



TERCERA SECCION

ORGANO DEL GOBIERNO CONSTITUCIONAL DEL ESTADO
INDEPENDIENTE, LIBRE Y SOBERANO DE COAHUILA DE
ZARAGOZA



PERIODICO OFICIAL

TOMO CXXVI

Saltillo, Coahuila, martes 10 de diciembre de 2019

número 99

REGISTRADO COMO ARTÍCULO DE SEGUNDA CLASE EL DÍA 7 DE DICIEMBRE DE 1921.
FUNDADO EN EL AÑO DE 1860
LAS LEYES, DECRETOS Y DEMÁS DISPOSICIONES SUPERIORES SON OBLIGATORIAS POR EL HECHO
DE PUBLICARSE EN ESTE PERIÓDICO

MIGUEL ÁNGEL RIQUELME SOLÍS
Gobernador del Estado de Coahuila de Zaragoza

JOSÉ MARÍA FRAUSTRO SILLER
Secretario de Gobierno y Director del Periódico Oficial

ROBERTO OROZCO AGUIRRE
Subdirector del Periódico Oficial

I N D I C E

PODER EJECUTIVO DEL ESTADO

ESTADOS Financieros correspondientes al mes de Septiembre de 2019 del Municipio de Sabinas, Coahuila de Zaragoza.	2
AVANCE de Gestión Financiera correspondiente al Tercer Trimestre del Ejercicio Fiscal 2019 del Municipio de Progreso, Coahuila de Zaragoza.	6



Tesorería Municipal

INFORME MENSUAL

SEPTIEMBRE 2019





Tesorería Municipal

PRINCIPAL MARCO NORMATIVO

- Código Municipal para el Estado de Coahuila
- Código Financiero para los Municipios del Estado de Coahuila
- Ley de Rendición de Cuentas y Fiscalización Superior del Estado de Coahuila.
- Ley de Fiscalización Superior para el Estado de Coahuila
- Ley General de Contabilidad Gubernamental



Tesorería Municipal

Ingresos del Mes de Septiembre del 2019

INGRESOS	SEPTIEMBRE
IMPUESTOS	\$ 677,475.26
CONTRIBUCIONES DE MEJORAS	\$ 0.00
DERECHOS	\$ 1,406,740.84
PRODUCTOS	\$ 192,462.80
APROVECHAMIENTOS	\$ 188,303.00
PARTICIPACIONES Y APORTACIONES	\$ 13,661,936.29
INGRESOS EXTRAORDINARIOS	\$ 0.00
SUBSIDIOS Y SUBVENCIONES	\$ 13,217.73
SUMA TOTAL DE INGRESOS	\$ 16,140,135.92



Tesorería Municipal

Egresos del Mes de Septiembre del 2019

EGRESOS	Septiembre
SERVICIOS PERSONALES	\$ 7,268,206.04
MATERIALES Y SUMINISTRO	\$ 1,602,710.93
SERVICIOS GENERALES	\$ 4,700,725.03
TRANSFERENCIAS	\$ 448,437.65
BIENES MUEBLES, INMUEBLES, INTANGIBLES	\$ 0.00
INVERSION PUBLICA	\$ 331,913.00
CAPITAL E INTERESES DE LA DEUDA	\$ 548,187.31
SUMA	\$ 14,900,179.96

Presidencia Municipal de Progreso
Estado de Situación Financiera
Al 30 de Septiembre de 2019

Activo	2019	2018	Pasivo	2019	2018
ACTIVO CIRCULANTE			PASIVO CIRCULANTE		
EFFECTIVO Y EQUIVALENTES	6,560,927.90	12,654,164.99	CUENTAS POR PAGAR A CORTO PLAZO	162,482.01	4,475,507.57
EFFECTIVO	40,000.00	0.00	SERVICIOS PERSONALES POR PAGAR A CORTO PLAZO	6,441.72	6,441.72
CAJA	0.00	0.00	SERVICIOS PERSONALES POR PAGAR A CORTO PLAZO - CUENTA BANCARIAS	0.00	0.00
FONDOS FUOS DE CAJA	40,000.00	0.00	SERVICIOS PERSONALES POR PAGAR A CORTO PLAZO - DEPENDENCIAS EXTERNAS	0.00	0.00
FONDOS FUOS DE CAJA - EMPLEADOS	40,000.00	0.00	SERVICIOS PERSONALES POR PAGAR A CORTO PLAZO - EMPLEADOS	6,441.72	6,441.72
BANCOBITESEGURERIA	8,920,927.90	12,654,164.99	SERVICIOS PERSONALES POR PAGAR A CORTO PLAZO - OTROS DEPARTAMENTOS	0.00	0.00
BANCOS MONEDA NACIONAL	8,920,927.90	12,654,164.99	PROVEEDORES POR PAGAR A CORTO PLAZO	0.00	16,457.00
BANCOS MONEDA NACIONAL - CUENTAS BANCARIAS	8,920,927.90	12,654,164.99	PROVEEDORES POR PAGAR A CORTO PLAZO - CONTRATISTAS EXTERNAS	0.00	0.00
BANCOS MONEDA NACIONAL - PROVEEDORES	0.00	0.00	PROVEEDORES POR PAGAR A CORTO PLAZO - DEPENDENCIAS EXTERNAS	0.00	16,457.00
BANCOS MONEDA EXTRANJERA	0.00	0.00	PROVEEDORES POR PAGAR A CORTO PLAZO - EMPLEADOS	0.00	0.00
BANCOS/DEPENDENCIAS Y OTROS	0.00	0.00	PROVEEDORES POR PAGAR A CORTO PLAZO - OTROS	0.00	0.00
BANCOS MONEDA NACIONAL	0.00	0.00	SERVICIO	0.00	0.00
BANCOS MONEDA EXTRANJERA	0.00	0.00	PROVEEDORES POR PAGAR A CORTO PLAZO - PRESTADORES D	0.00	0.00
INVERSIONES TEMPORALES (HASTA 3 MESES)	0.00	0.00	PROVEEDORES POR PAGAR A CORTO PLAZO - PRENSA	0.00	0.00
INVERSIONES EN MONEDA NACIONAL CP	0.00	0.00	CONTRATISTAS (OBRA) POR PAGAR A CORTO PLAZO	0.00	4,117,510.51
INVERSIONES EN MONEDA EXTRANJERA CP	0.00	0.00	CONTRATISTAS (OBRA) POR PAGAR A CORTO PLAZO - CONTRATISTAS	0.00	2,016,161.99
FONDOS CON AFECTACIÓN ESPECÍFICA	0.00	0.00	PROVEEDORES	0.00	2,107,318.52
FONDO DESTINADO A OPERACIONES NO RECURRENTES	0.00	0.00	Participaciones y Aportaciones por Pagar a Corto Plazo	0.00	0.00
Depósitos de Fondos de Terceos en Garantía y/o Administración	0.00	0.00	TRANSFERENCIAS OTORGADAS POR PAGAR A CORTO PLAZO	0.00	0.00
DEPOSITOS EN GARANTIA	0.00	0.00	TRANSFERENCIAS OTORGADAS POR PAGAR A CORTO PLAZO - APOYOS	0.00	0.00
DEPOSITOS EN ADMINISTRACION	0.00	0.00	TRANSFERENCIAS OTORGADAS POR PAGAR A CORTO PLAZO - DEPENDENCIAS EXTERNAS	0.00	0.00
DEPOSITOS CONTINGENTES	0.00	0.00	TRANSFERENCIAS OTORGADAS POR PAGAR A CORTO PLAZO - EMPLEADOS	0.00	0.00

**Presidencia Municipal de Progreso
Estado de Situación Financiera
Al 30 de Septiembre de 2019**

Activo	2019	2018	Pasivo	2019	2018
DEPÓSITO DE FONDOS, FIDEICOMISOS, MANDATOS Y ANÁLOGO	0.00	0.00	TRANSFERENCIAS OTORGADAS POR PAGAR A CORTO PLAZO -	0.00	0.00
OTROS DEPÓSITOS DE FONDOS DE TERCEROS	0.00	0.00	PRESTADORES DE SERVICIO	0.00	0.00
OTROS EFECTIVOS Y EQUIVALENTES	0.00	0.00	TRANSFERENCIAS OTORGADAS POR PAGAR A CORTO PLAZO -	0.00	0.00
			PROVEEDORES		
DERECHOS A RECIBIR EFECTIVO O EQUIVALENTES	140,776.00	1,486.00	Intereses, Comisiones y Otros Gastos de la Deuda Pública por Pagar a	0.00	0.00
			Corto Plazo	227,602.11	335,098.34
INVERSIONES FINANCIERAS DE CORTO PLAZO	0.00	0.00	RETENCIONES Y CONTRIBUCIONES POR PAGAR A CORTO PLAZO		
INVERSIONES A CP (DE 3 A 12 MESES)	0.00	0.00	RETENCIONES Y CONTRIBUCIONES POR PAGAR A CORTO PLAZO	0.00	0.00
TÍTULOS Y VALORES A CP	0.00	0.00	- APOYOS	0.00	0.00
FIDEICOMISOS, MANDATOS Y ANÁLOGOS	0.00	0.00	RETENCIONES Y CONTRIBUCIONES POR PAGAR A CORTO PLAZO	0.00	0.00
PARTICIPACIONES Y APORTACIONES DE CAPITAL	0.00	0.00	- DEPENDENCIAS EXTERNAS	0.00	0.00
CUENTAS POR COBRAR A CORTO PLAZO	0.00	0.00	RETENCIONES Y CONTRIBUCIONES POR PAGAR A CORTO PLAZO	0.00	0.00
			- EMPLEADOS	0.00	0.00
CUENTAS POR COBRAR POR VENTA DE BIENES Y PRESTACIÓN DE	0.00	0.00	RETENCIONES Y CONTRIBUCIONES POR PAGAR A CORTO PLAZO	0.00	0.00
SERVICIOS	0.00	0.00	- OTROS	0.00	0.00
CUENTAS POR COBRAR POR VENTA DE BIENES INMUEBLES,	0.00	0.00	RETENCIONES Y CONTRIBUCIONES POR PAGAR A CORTO PLAZO	0.00	0.00
MUEBLES E INTANGIBLES	0.00	0.00	- PRESTADORES DE SERVICIO	0.00	0.00
CUENTAS POR COBRAR POR CONTRATOS DE COBERTURA	0.00	0.00	RETENCIONES Y CONTRIBUCIONES POR PAGAR A CORTO PLAZO	0.00	0.00
CAMBARIA	0.00	0.00	- PROVEEDORES	0.00	0.00
CUENTAS POR COBRAR DE ENTIDADES PARASTATALES POR	0.00	0.00	CTA ACLM RETENCIONES Y CONTRIBUCIONES POR PAGAR A	227,602.11	335,098.34
DEUDA PÚBLICA REESTRUCTURADA	0.00	0.00	CORTO PLAZO		
CUENTAS POR COBRAR A LA FEDERACIÓN	0.00	0.00	RETENCIONES A EMPLEADOS	103,432.24	114,018.24
MUNICIPIOS	0.00	0.00	RETENCIONES FISCALES A EMPLEADOS	103,432.24	114,018.24
CUENTAS POR COBRAR POR RECURSOS MONETARIOS	0.00	0.00	RETENCION I.S.P.T.	0.00	0.00
FEDERACIÓN, ESTADOS O EXTRAJANOS	0.00	0.00	RETENCION I.M.S.S.	0.00	0.00
CUENTAS POR COBRAR DERIVADAS DE LA REESTRUCTURACIÓN	0.00	0.00	RETENCION I.S.S.T.E.	0.00	0.00
DE LA DEUDA PÚBLICA	0.00	0.00	RETENCION I.S.P.T.	103,432.24	114,018.24
OTRAS CUENTAS POR COBRAR	0.00	0.00	RETENCION I.M.B.B.	0.00	0.00
			RETENCION I.S.B.S.T.E.	0.00	0.00
DEUDORES DIVERSOS POR COBRAR A CORTO PLAZO	5,952.00	1,486.00	RETENCION I.S.R.	0.00	0.00
DEUDORES MOROSOS POR COBRAR A CP	0.00	0.00	RETENCIONES POR PRESTACIONES	0.00	0.00
OTROS DEUDORES DIVERSOS POR COBRAR A CP	5,952.00	1,486.00	RETENCION FONDO DE PENSIONES	0.00	0.00
CHEQUES DEVUELTOS CONTRIBUYENTES	0.00	0.00	RETENCION FONDO DE PENSIONES	0.00	0.00
GASTOS A COMPRAR	0.00	0.00	RETENCION FONACOT	0.00	0.00
GASTOS A COMPRAR - EMPLEADOS	0.00	0.00	RETENCION CAJA AHORRO	0.00	0.00
GASTOS A COMPRAR - OTROS	0.00	0.00	RETENCION DESPESA	0.00	0.00
ADELANTO DE AGUINALDO PERSONAL ACTIVO	0.00	0.00			

**Presidencia Municipal de Progreso
Estado de Situación Financiera
Al 30 de Septiembre de 2019**

	2019	2018	Pasivo	2019	2018
Activo					
ADELANTO DE AGUINALDO JUBILADOS PENSIONADOS Y BENEFICIARIOS	0.00	0.00	RETENCION IMPULSORA PROMOBHEN	0.00	0.00
CARGOS MAYORES REGISTRADOS POR BANCOS	0.00	0.00	RETENCION INFORMAT	0.00	0.00
CARGOS MAYORES REGISTRADOS POR BANCOS - CUENTAS BANCARIAS	0.00	0.00	RETENCION POR CAJA CHICA	0.00	0.00
CONTRIBUCIONES POR RECUPERAR	3,952.00	1,486.00	PRESTAMOS	0.00	0.00
SUBSIDIO AL EMPLEO	3,952.00	1,486.00	PRESTAMO PENSIONES	0.00	0.00
CREDITO AL SALARIO	0.00	0.00	PRESTAMO PENSIONES	0.00	0.00
FALTANTES DE CENTROS DE COBRO	0.00	0.00	PRESTAMO SINDICATO	0.00	0.00
FALTANTES DE CENTROS DE COBRO - EMPLEADOS	0.00	0.00	PRESTAMOS CAJA DE AHORRO	0.00	0.00
INGRESOS POR RECUPERAR A CORTO PLAZO	0.00	0.00	PRESTAMOS CAJA GENERAL	0.00	0.00
CONTRIBUCIONES POR COBRAR	0.00	0.00	DESCUENTOS A TRABAJADORES	0.00	0.00
CONTRIBUCIONES DE MEJORAS POR COBRAR	0.00	0.00	RETENCION PENSION ALIMENTICIA	0.00	0.00
DERECHOS POR COBRAR	0.00	0.00	DAÑOS AL MUNICIPIO	0.00	0.00
PRODUCTOS POR COBRAR	0.00	0.00	LLAMADAS I.D. PERSONALES	0.00	0.00
APROVECHAMIENTOS POR COBRAR	0.00	0.00	EXTRAVIO DE BOLETAS DE INFRACCION	0.00	0.00
DEUDORES FISCALES EN PARCIALIDADES POR COBRAR	0.00	0.00	POSDADAS NAVIENAS	0.00	0.00
CONTRIBUCIONES CON RESOLUCION JUDICIAL FISCAL	0.00	0.00	RECUPERACION NOMINAL	0.00	0.00
DEFERIDA POR COBRAR	0.00	0.00	INCAPACIDADES EXCESIVAS	0.00	0.00
DEUDORES MOROSOS POR INCUMPLIMIENTOS FISCALES POR COBRAR	0.00	0.00	PAGO DE DEFUNCION	0.00	0.00
OTRAS CONTRIBUCIONES POR COBRAR	0.00	0.00	RETENCION PENSION ALIMENTICIA	0.00	0.00
DEUDORES POR ANTICIPOS DE LA TESORERIA A CORTO PLAZO	0.00	0.00	RETENCION SEGURO DE GASTOS MEDICOS	0.00	0.00
DEUDORES POR FONDOS ROTATORIOS	0.00	0.00	RETENCION SEGURO DE AUTOMOVILES	0.00	0.00
DEUDORES POR MINISTRACION DE FONDOS	0.00	0.00	RETENCION TENENCIAS Y PLACAS	0.00	0.00
ANTICIPOS DE PARTICIPACIONES	0.00	0.00	RETENCION CUOTA DE SERVICIO MEDICO	0.00	0.00
PRESTAMOS OTORGADOS A CORTO PLAZO	134,824.00	0.00	REPARACION DE UNIDADES	0.00	0.00
PRESTAMOS OTORGADOS A CP AL SECTOR PÚBLICO	134,824.00	0.00	UNIFORMES	0.00	0.00
PRESTAMOS OTORGADOS A CP AL SECTOR PÚBLICO - EMPLEADOS	134,824.00	0.00	CUOTAS SINDICALES	0.00	0.00
PRESTAMOS OTORGADOS A CP AL SECTOR PÚBLICO - OTROS	0.00	0.00	RETENCION CUOTA SINDICAL	0.00	0.00
			RETENCION CUOTA SINDICAL	0.00	0.00
			RETENCION APOYO EXTRAORDINARIO A SINDICATO	0.00	0.00
			RETENCIONES EXTRAORDINARIAS	0.00	0.00
			RETENCION APOYO A DAMNIFICADOS	0.00	0.00
			RETENCION APOYO CRUZ ROJA	0.00	0.00
			RETENCION PARA PARTIDOS POLITICOS	0.00	0.00

**Presidencia Municipal de Progreso
Estado de Situación Financiera
Al 30 de Septiembre de 2019**

Activo	2019	2018	Pasivo	2019	2018
PRÉSTAMOS OTORGADOS A CP AL SECTOR PRIVADO	0.00	0.00	RETENCION A PARTIDOS POLITICOS (PERCEPCION)	0.00	0.00
PRÉSTAMOS OTORGADOS A CP AL SECTOR EXTERNO	0.00	0.00			
OTROS DERECHOS A RECIBIR EFECTIVO O EQUIVALENTES A CORTO PLAZO	0.00	0.00	APORTACIONES PATRONALES	0.00	0.00
DOCUMENTOS POR COBRAR A CP	0.00	0.00	APORTACION LM.S.S.	0.00	0.00
AVALES POR RECUPERAR A CP	0.00	0.00	APORTACION CUOTA DE SERVICIO MEDICO	0.00	0.00
OTRAS CUENTAS POR COBRAR A CP	0.00	0.00	APORTACION APORTACIONES AL SINDICATO	0.00	0.00
DERECHOS A RECIBIR BIENES O SERVICIOS	1,282,430.47	0.01	APORTACION SEGURO COLECTIVO DE RETIRO	0.00	0.00
ANTICIPO A PROVEEDORES POR ADQUISICIÓN DE BIENES Y PRESTACION DE SERVICIOS A CORTO PLAZO	0.00	0.00	APORTACION OTRAS PRESTACIONES	0.00	0.00
ANTICIPO A PROVEEDORES POR ADQUISICIÓN DE BIENES INMUEBLES Y MAEBLES A CORTO PLAZO	0.00	0.00	APORTACION PARA PAGO DE DEFUNCION	0.00	0.00
ANTICIPO A PROVEEDORES POR ADQUISICIÓN DE BIENES INTANGIBLES A CORTO PLAZO	0.00	0.00	APORTACION DESPESA	0.00	0.00
Anticipos a Contratistas por Obras Publicas a Corto Plazo	1,282,430.47	0.01	APORTACION CUOTA SERVICIO MEDICO	0.00	0.00
ANTICIPO A CONTRATISTAS POR OBRA PÚBLICA EN BIENES DE DOMINIO PÚBLICO	1,282,530.47	0.01	APORTACION AL SINDICATO	0.00	0.00
ANTICIPO A CONTRATISTAS POR OBRA PÚBLICA EN BIENES DE DOMINIO PÚBLICO - CONTRATISTAS	0.02	0.00	APORTACION LS.S.T.E.	0.00	0.00
ANTICIPO A CONTRATISTAS POR OBRA PÚBLICA EN BIENES DE DOMINIO PÚBLICO - PROVEEDORES	0.00	0.00	APORTACION FONDO DE PENSIONES	0.00	0.00
ANTICIPO A CONTRATISTAS POR OBRA PÚBLICA EN BIENES PROPIOS	0.00	0.00	APORTACIONES CAJA DE AHORRO	0.00	0.00
OTROS DERECHOS A RECIBIR BIENES O SERVICIOS A CORTO PLAZO	0.00	0.00	APORTACION CUOTAS INFONAVIT	0.00	0.00
INVENTARIOS	0.00	0.00	APORTACION SEGURO DE VIDA	0.00	0.00
Inventario de Mercancías para Venta	0.00	0.00	APORTACION SEGURO DE GASTOS MEDICOS	0.00	0.00
INVENTARIO DE MERCANCIAS TERMINADAS	0.00	0.00	APORTACION SEGURO DE AUTOMOVILES	0.00	0.00
PRODUCTOS ALIMENTICIOS, AGROPECUARIOS Y FORESTALES TERMINADOS	0.00	0.00	APORTACION TENENCIAS Y PLACAS	0.00	0.00
PRODUCTOS TEXTILES TERMINADOS	0.00	0.00	OTRAS RETENCIONES	134,169.57	221,080.10
PRODUCTOS DE PAPEL, CARTÓN E IMPRESOS TERMINADOS	0.00	0.00	RETENCIONES FISCALES A TERCEROS	1,831.57	6,831.21
PRODUCTOS COMBUSTIBLES, LUBRICANTES Y ADITIVOS TERMINADOS	0.00	0.00	I.S.R.	1,631.57	6,831.21
			RETENCION ISR HONORARIOS	0.00	0.00
			RETENCION IVA HONORARIOS	0.00	0.00
			IVA AGUA COMERCIAL E INDUSTRIAL	0.00	0.00
			RETENCION IVA TRANSPORTISTAS	0.00	0.00
			RETENCION ISR ASIMILADOS A SALARIOS	0.00	0.00
			RETENCION ISR HONORARIOS EXTRANJERO	0.00	0.00
			RETENCION ISR X ARRENDAMIENTO	0.00	0.00
			RETENCIONES OBRA PUBLICA	122,238.30	215,248.89
			I.C.I.C.	0.00	0.00
			IV.C.	122,238.30	215,248.89
			O.B.S.	0.00	0.00
			Devoluciones de la Ley de Ingresos por Pagar a Corto Plazo	0.00	0.00
			OTRAS CUENTAS POR PAGAR A CORTO PLAZO	-41,961.82	0.00

**Presidencia Municipal de Progreso
Estado de Situación Financiera
Al 30 de Septiembre de 2019**

Activo	2019	2018	Pasivo	2019	2018
PRODUCTOS QUÍMICOS, FARMACÉUTICOS Y DE LABORATORIO TERMINADOS	0.00	0.00	OTRAS CUENTAS POR PAGAR A CORTO PLAZO	0.00	0.00
PRODUCTOS METÁLICOS Y A BASE DE MINERALES NO METÁLICOS TERMINADOS	0.00	0.00	OTRAS CUENTAS POR PAGAR A CORTO PLAZO - CUENTAS BANCARIAS	0.00	0.00
PRODUCTOS DE CUERO, PIEL, PLÁSTICO Y HULE TERMINADOS	0.00	0.00	OTRAS CUENTAS POR PAGAR A CORTO PLAZO - DEPENDENCIAS EXTERNAS	0.00	0.00
OTROS PRODUCTOS Y MERCANCIAS TERMINADAS	0.00	0.00	OTRAS CUENTAS POR PAGAR A CORTO PLAZO - EMPLEADOS	0.00	0.00
INVENTARIO DE MERCANCIAS EN PROCESO DE ELABORACIÓN	0.00	0.00	OTRAS CUENTAS POR PAGAR A CORTO PLAZO - OTROS	0.00	0.00
PRODUCTOS ALIMENTICIOS, AGROPECUARIOS Y FORESTA EN PROCESO DE ELABORACIÓN	0.00	0.00	OTRAS CUENTAS POR PAGAR A CORTO PLAZO - PROVEEDORES	0.00	0.00
PRODUCTOS TEXTILES EN PROCESO DE ELABORACIÓN	0.00	0.00	CTA ACUM OTRAS CUENTAS POR PAGAR A CORTO PLAZO	-41,951.82	0.00
PRODUCTOS DE PAPEL, CARTÓN E IMPRESOS EN PROCESO DE ELABORACIÓN	0.00	0.00	DELEGACIONES DE LA LEY DE INGRESOS	0.00	0.00
PRODUCTOS COMBUSTIBLES, LUBRICANTES Y ADITIVOS EN PROCESO DE ELABORACIÓN	0.00	0.00	SOBRANTES DE CENTROS DE COBRO	0.00	0.00
PRODUCTOS QUÍMICOS, FARMACÉUTICOS Y DE LABORATORIO EN PROCESO DE ELABORACIÓN	0.00	0.00	SOBRANTES DE CENTROS DE COBRO - CUENTAS BANCARIAS	0.00	0.00
PRODUCTOS METÁLICOS Y A BASE DE MINERALES NO METÁLICOS EN PROCESO DE ELABORACIÓN	0.00	0.00	SOBRANTES DE CENTROS DE COBRO - CAJAS DE INGRESOS	0.00	0.00
PRODUCTOS DE CUERO, PIEL, PLÁSTICO Y HULE ADQUIRIDOS EN PROCESO DE ELABORACIÓN	0.00	0.00	OTRAS CUENTAS POR PAGAR ACUMULADAS	-41,951.82	0.00
OTROS PRODUCTOS Y MERCANCIAS EN PROCESO DE ELABORACIÓN	0.00	0.00	CEPROFIS POR PAGAR	-2,865.82	0.00
INVENTARIO DE MATERIAS PRIMAS, MATERIALES Y SUMINISTRO PARA PRODUCCIÓN	0.00	0.00	CUENTAS ACUMULADAS PROV. INV. PÚBLICA ACREED	0.00	0.00
PRODUCTOS ALIMENTICIOS, AGROPECUARIOS Y FORESTALES ADQUIRIDOS COMO MATERIA PRIMA	0.00	0.00	CUENTAS POR PAGAR DE INGRESOS ESTATALES	0.00	0.00
PRODUCTOS TEXTILES ADQUIRIDOS COMO MATERIA PRIMA	0.00	0.00	CUENTAS POR COBRAR INGRESOS ESTATALES Y FEDERALES	0.00	0.00
PRODUCTOS DE PAPEL, CARTÓN E IMPRESOS ADQUIRIDOS COMO MATERIA PRIMA	0.00	0.00	CARGOS MENORES REGISTRADOS POR BANCOS (DEPÓSITOS)	0.00	0.00
PRODUCTOS COMBUSTIBLES, LUBRICANTES Y ADITIVOS ADQUIRIDOS COMO MATERIA PRIMA	0.00	0.00	CHEQUES EN TRÁNSITO CANCELADOS	0.00	0.00
PRODUCTOS QUÍMICOS, FARMACÉUTICOS Y DE LABORATORIO ADQUIRIDOS COMO MATERIA PRIMA	0.00	0.00	CUENTAS POR PAGAR SECRETARÍA DE FINANZAS	-38,098.00	0.00
PRODUCTOS METÁLICOS Y A BASE DE MINERALES NO METÁLICOS ADQUIRIDOS COMO MATERIA PRIMA	0.00	0.00	ACREEDORES VARIOS	0.00	0.00
PRODUCTOS DE CUERO, PIEL, PLÁSTICO Y HULE ADQUIRIDOS COMO MATERIA PRIMA	0.00	0.00	CUENTAS ACUMULADAS POR COMPRAS A CREDITO	0.00	0.00
OTROS PRODUCTOS Y MERCANCIAS ADQUIRIDAS COMO MATERIA PRIMA	0.00	0.00	CUENTAS ACUMULADAS POR COMPRAS A CREDITO - PROVEEDORES	0.00	0.00
Bienes en Tránsito	0.00	0.00	CUENTAS POR PAGAR SECRETARÍA DE FINANZAS CONVENIO DE COORDINACION FISCAL ESTATAL	0.00	0.00
MERCANCIAS PARA REVENTA EN TRÁNSITO	0.00	0.00	CUENTAS ACUMULADAS PROV. INV. PÚBLICA ACREED. (DETALLE FASE A CAJA COBRADO CON ANTERIORIDAD)	0.00	0.00
MATERIAS PRIMAS, MATERIALES Y SUMINISTROS PARA PRODUCCIÓN EN TRÁNSITO	0.00	0.00	DOCUMENTOS POR PAGAR A CORTO PLAZO	0.00	0.00
MATERIALES Y SUMINISTROS DE CONSUMO EN TRÁNSITO	0.00	0.00	DOCUMENTOS COMERCIALES POR PAGAR A CORTO PLAZO	0.00	0.00

Presidencia Municipal de Progreso
Estado de Situación Financiera
Al 30 de Septiembre de 2019

	2019	2018	Pasivo	2019	2018
Activo					
BIENES MUEBLES EN TRÁNSITO	0.00	0.00	Documentos con Contratas por Obras Públicas por Pagar a Corto Plazo	0.00	0.00
ALMACENES	0.00	0.00	OTROS DOCUMENTOS POR PAGAR A CORTO PLAZO	0.00	0.00
ALMACÉN DE MATERIALES Y SUMINISTROS DE CONSUMO	0.00	0.00	PORCIÓN A CORTO PLAZO DE LA DEUDA PÚBLICA A LARGO PLAZO	0.00	0.00
MATERIALES DE ADMINISTRACIÓN, EMISIÓN DE DOCUMENTOS Y ARTÍCULOS OFICIALES	0.00	0.00	PORCIÓN A CORTO PLAZO DE LA DEUDA PÚBLICA INTERNA	0.00	0.00
MATERIALES Y ARTÍCULOS DE CONSTRUCCIÓN Y DE REPARACIÓN	0.00	0.00	PORCIÓN A CORTO PLAZO DE LA DEUDA PÚBLICA EXTERNA	0.00	0.00
PRODUCTOS QUÍMICOS, FARMACÉUTICOS Y DE LABORATORIO	0.00	0.00	PORCIÓN A CORTO PLAZO DE ARRENDAMIENTO FINANCIERO	0.00	0.00
COMBUSTIBLES, LUBRICANTES Y ADITIVOS	0.00	0.00	TÍTULOS Y VALORES A CORTO PLAZO	0.00	0.00
VESTUARIO, BLANCOS, PRENDAS DE PROTECCIÓN Y ARTÍCULOS DEPORTIVOS	0.00	0.00	TÍTULOS Y VALORES DE LA DEUDA PÚBLICA INTERNA A CORTO PLAZO	0.00	0.00
MATERIALES Y SUMINISTROS DE SEGURIDAD	0.00	0.00	TÍTULOS Y VALORES DE LA DEUDA PÚBLICA EXTERNA A CORTO PLAZO	0.00	0.00
HERRAMIENTAS, REFACCIONES Y ACCESORIOS MENORES PARA CONSUMO	0.00	0.00	PASIVOS DIFERIDOS A CORTO PLAZO	0.00	0.00
Estimación por Pérdida o Desvalor de Activos Circulantes	0.00	0.00	INGRESOS COBRADOS POR ADELANTADO A CORTO PLAZO	0.00	0.00
ESTIMACIONES PARA CUENTAS INCORRIBLES POR DERECHOS, RECIBIR EFECTIVO O EQUIVALENTES	0.00	0.00	INTERESES COBRADOS POR ADELANTADO A CORTO PLAZO	0.00	0.00
ESTIMACIÓN PARA CUENTAS INCORRIBLES POR INVERSIONES FINANCIERAS A CP	0.00	0.00	OTROS PASIVOS DIFERIDOS A CORTO PLAZO	0.00	0.00
ESTIMACIÓN PARA CUENTAS INCORRIBLES POR COBRAR A CP	0.00	0.00	Fondos y Bienes de Terceros en Garantía y/o Administrados a Corto Plazo	0.00	0.00
DIVERSOS A CP	0.00	0.00	FONDOS EN GARANTÍA A CORTO PLAZO	0.00	0.00
ESTIMACIÓN PARA CUENTAS INCORRIBLES POR DEUDORES RECUPERAR A CP	0.00	0.00	FONDOS EN ADMINISTRACIÓN A CORTO PLAZO	0.00	0.00
ESTIMACIÓN PARA CUENTAS INCORRIBLES POR INGRESOS POR OTORGADOS A CP	0.00	0.00	FONDOS CONTINGENTES A CORTO PLAZO	0.00	0.00
OTRAS ESTIMACIONES PARA CUENTAS INCORRIBLES POR DERECHOS A RECIBIR EFECTIVO O EQUIVALENTES	0.00	0.00	Fondos de Fideicomisos, Mandatos y Comisos Anticipados a Corto Plazo	0.00	0.00
Estimación por Desvalor de Inexistencia	0.00	0.00	Otros Fondos de Terceros en Garantía y/o Administración a Corto Plazo	0.00	0.00
ESTIMACIÓN PARA CUENTAS INCORRIBLES POR ANTICIPO A PROVEEDORES POR ADQUISICIÓN DE BIENES Y PRESTACIÓN DE SERVICIOS A CP	0.00	0.00	VALORES Y BIENES EN GARANTÍA A CORTO PLAZO	0.00	0.00
ESTIMACIÓN PARA CUENTAS INCORRIBLES POR ANTICIPO A BIENES E INTANGIBLES A CP	0.00	0.00	PROVISIONES A CORTO PLAZO	0.00	0.00
ESTIMACIÓN PARA CUENTAS INCORRIBLES POR ANTICIPO A CONTRATISTAS (OBRAS) A CP	0.00	0.00	Provision para Demandas y Juicios a Corto Plazo	0.00	0.00
ESTIMACIÓN PARA CUENTAS INCORRIBLES POR OTROS DERECHOS A RECIBIR BIENES O SERVICIOS A CP	0.00	0.00	PROVISIÓN PARA CONTINGENCIAS A CORTO PLAZO	0.00	0.00
			OTRAS PROVISIONES A CORTO PLAZO	0.00	0.00
			OTROS PASIVOS A CORTO PLAZO	40,348.03	1,110.03
			INGRESOS POR CLASIFICAR	40,348.03	1,110.03
			RECALCULACIÓN POR PARTICIPAR	0.00	0.00

**Presidencia Municipal de Progreso
Estado de Situación Financiera
Al 30 de Septiembre de 2019**

	2019	2018	Pasivo	2019	2018
Activo					
ESTIMACIÓN POR PÉRDIDAS DE MERCANCIAS PARA REVENTA	0.00	0.00	OTROS PASIVOS CIRCULANTES	0.00	0.00
ESTIMACIÓN POR PÉRDIDAS DE MERCANCIAS TERMINADAS	0.00	0.00			
ESTIMACIÓN POR PÉRDIDAS DE MERCANCIAS EN PROCESO DE ELABORACIÓN	0.00	0.00	TOTAL DE PASIVOS CIRCULANTES	\$333,731.04	\$4,475,617.46
ESTIMACIÓN POR PÉRDIDAS DE MATERIAS PRIMAS, MATERIALES Y SUMINISTROS PARA PRODUCCIÓN	0.00	0.00	PASIVO NO CIRCULANTE		
ESTIMACIÓN POR PÉRDIDAS DE ALMACÉN DE MATERIALES Y SUMINISTRO DE CONSUMO	0.00	0.00	CUENTAS POR PAGAR A LARGO PLAZO	0.00	0.00
OTROS ACTIVOS CIRCULANTES	0.00	0.00	PROVEEDORES POR PAGAR A LARGO PLAZO	0.00	0.00
VALORES EN GARANTÍA	0.00	0.00	Contratistas por Obras Públicas por Pagar a Largo Plazo	0.00	0.00
BONOS EN GARANTÍA	0.00	0.00	DOCUMENTOS POR PAGAR A LARGO PLAZO	0.00	0.00
OTROS VALORES EN GARANTÍA	0.00	0.00	DOCUMENTOS COMERCIALES POR PAGAR A LARGO PLAZO	0.00	0.00
BIENES EN GARANTÍA (EXCLUYE DEPÓSITOS DE FONDOS)	0.00	0.00	Documentos con Contratos por Obras Públicas por Pagar a Largo Plazo	0.00	0.00
BIENES INMUEBLES EN GARANTÍA	0.00	0.00	OTROS DOCUMENTOS POR PAGAR A LARGO PLAZO	0.00	0.00
BIENES MUEBLES EN GARANTÍA	0.00	0.00	DEUDA PÚBLICA A LARGO PLAZO	0.00	0.00
BIENES INTANGIBLES EN GARANTÍA	0.00	0.00	TÍTULOS Y VALORES DE LA DEUDA PÚBLICA INTERNA A LARGO PLAZO	0.00	0.00
Bienes Derivados de Embargo, Decesos, Aseguramientos y Dación Pago	0.00	0.00	TÍTULOS Y VALORES DE LA DEUDA PÚBLICA EXTERNA A LARGO PLAZO	0.00	0.00
MOBILIARIO Y EQUIPO DE ADMINISTRACIÓN, DERIVADO DE EMBARGO, DECOMISOS, ASEGURAMIENTO Y DACIÓN EN PAGO	0.00	0.00	PRESTAMOS DE LA DEUDA PÚBLICA INTERNA POR PAGAR A LARGO PLAZO	0.00	0.00
MOBILIARIO Y EQUIPO EDUCACIONAL Y RECREATIVO, DERIVADO DE EMBARGO, DECOMISOS, ASEGURAMIENTO Y DACIÓN EN PAGO	0.00	0.00	PRESTAMOS DE LA DEUDA PÚBLICA EXTERNA POR PAGAR A LARGO PLAZO	0.00	0.00
EQUIPO DE INSTRUMENTAL MÉDICO Y DE LABORATORIO, DERIVADOS DE EMBARGO, DECOMISOS, ASEGURAMIENTO Y DACIÓN EN PAGO	0.00	0.00	Anticipo de Fianciero por Pagar a Largo Plazo	0.00	0.00
EQUIPO DE TRANSPORTE, DERIVADOS DE EMBARGO, DECOMISOS, ASEGURAMIENTO Y DACIÓN EN PAGO	0.00	0.00	PASIVOS DIFERIDOS A LARGO PLAZO	0.00	0.00
EQUIPO DE DEFENSA Y SEGURIDAD, DERIVADO DE EMBARGO, DECOMISOS, ASEGURAMIENTO Y DACIÓN EN PAGO	0.00	0.00	CRÉDITOS DIFERIDOS A LARGO PLAZO	0.00	0.00
MAGAZENAJE, OTROS EQUIPOS Y HERRAMIENTAS, DERIVADOS DE EMBARGO, DECOMISOS, ASEGURAMIENTO Y DACIÓN EN PAGO	0.00	0.00	Intereses Cobrados por Adiantados a Largo Plazo	0.00	0.00
ACTIVOS BIOLÓGICOS, DERIVADOS DE EMBARGO, DECOMISOS, ASEGURAMIENTO Y DACIÓN EN PAGO	0.00	0.00	OTROS PASIVOS DIFERIDOS A LARGO PLAZO	0.00	0.00
Adquisición con Fondos de Terceros	0.00	0.00	Fondos y Bienes de Terceros en Garantía y/o Administración a Largo Plazo	0.00	0.00
TOTAL DE ACTIVOS CIRCULANTES	\$10,394,234.37	\$13,658,581.00	FONDOS EN GARANTÍA A LARGO PLAZO	0.00	0.00
ACTIVO NO CIRCULANTE			FONDOS EN ADMINISTRACIÓN A LARGO PLAZO	0.00	0.00
			FONDOS CONTINGENTES A LARGO PLAZO	0.00	0.00
			Fondos de Fideicomisos, Mandatos y Contratos Análogos a Largo Plazo	0.00	0.00
			Otros Fondos de Terceros en Garantía y/o Administración a Largo Plazo	0.00	0.00
			Valores y Bienes en Garantía a Largo Plazo	0.00	0.00

Presidencia Municipal de Progreso
Estado de Situación Financiera
Al 30 de Septiembre de 2019

Activo	2019	2018	Pasivo	2019	2018
INVERSIONES FINANCIERAS A LARGO PLAZO	0.00	0.00	PROVISIONES A LARGO PLAZO	0.00	0.00
INVERSIONES A LARGO PLAZO	0.00	0.00	Provisión para Demandas y Juicios a Largo Plazo	0.00	0.00
DEPOSITOS A LP EN MONEDA NACIONAL	0.00	0.00	PROVISIÓN PARA PENSIONES A LARGO PLAZO	0.00	0.00
DEPOSITOS A LP EN MONEDA EXTRANJERA	0.00	0.00	OTRAS PROVISIONES A LARGO PLAZO	0.00	0.00
TÍTULOS Y VALORES A LARGO PLAZO	0.00	0.00	TOTAL DE PASIVOS NO CIRCULANTES	0.00	0.00
BONOS	0.00	0.00			
VALORES REPRESENTATIVOS DE LA DEUDA PÚBLICA	0.00	0.00	TOTAL DEL PASIVO	\$232,731.04	\$4,476,617.60
OBLIGACIONES NEGOCIABLES	0.00	0.00			
OTROS VALORES	0.00	0.00	HACIENDA PÚBLICA/PATRIMONIO		
Fideicomisos, Mandatos y Contratos Analógicos	0.00	0.00	HACIENDA PÚBLICA/PATRIMONIO CONTRIBUIDO	0.00	0.00
FIDEICOMISOS, MANDATOS Y ANALÓGOS DEL PODER EJECUTIVO	0.00	0.00	APORTACIONES	0.00	0.00
FIDEICOMISOS, MANDATOS Y ANALÓGOS DEL PODER LEGISLATIVO	0.00	0.00	DONACIONES DE CAPITAL	0.00	0.00
FIDEICOMISOS, MANDATOS Y ANALÓGOS DEL PODER JUDICIAL	0.00	0.00	Actualización de la Hacienda Pública/Patrimonio	0.00	0.00
FIDEICOMISOS, MANDATOS Y ANALÓGOS PÚBLICOS NO EMPRESARIALES Y NO FINANCIEROS	0.00	0.00	HACIENDA PÚBLICA /PATRIMONIO GENERADO	33,069,323.59	
FIDEICOMISOS, MANDATOS Y ANALÓGOS PÚBLICOS EMPRESARIALES Y NO FINANCIEROS	0.00	0.00	Resultados del Ejercicio (Ahorro/Desahorro)	11,799,053.00	
FIDEICOMISOS, MANDATOS Y ANALÓGOS PÚBLICOS FINANCIEROS	0.00	0.00	RESULTADOS DE EJERCICIOS ANTERIORES	64,434,563.63	
FIDEICOMISOS, MANDATOS Y ANALÓGOS DE ENTIDADES FEDERATIVAS	0.00	0.00	REVALUOS	0.00	0.00
FIDEICOMISOS, MANDATOS Y ANALÓGOS DE MUNICIPIOS	0.00	0.00	REVALUO DE BIENES INMUEBLES	0.00	0.00
FIDEICOMISOS, MANDATOS Y ANALÓGOS DE EMPRESAS PRIVADAS Y PARTICULARES	0.00	0.00	REVALUO DE BIENES INTANGIBLES	0.00	0.00
			OTROS REVALUOS	0.00	0.00
PARTICIPACIONES Y APORTACIONES DE CAPITAL	0.00	0.00	RESERVAS	0.00	0.00
PARTICIPACIONES Y APORTACIONES DE CAPITAL EN EL SECTOR PÚBLICO	0.00	0.00	RESERVAS DE PATRIMONIO	0.00	0.00
PARTICIPACIONES Y APORTACIONES DE CAPITAL EN EL SECTOR PRIVADO	0.00	0.00	RESERVAS TERRITORIALES	0.00	0.00
PARTICIPACIONES Y APORTACIONES DE CAPITAL EN EL SECTOR EXTERNO	0.00	0.00	RESERVAS POR CONTINGENCIAS	0.00	0.00
DERECHOS A RECIBIR EFECTIVO O EQUIVALENTES A LARGO PLAZO	0.00	0.00	RECTIFICACIONES DE RESULTADOS DE EJERCICIOS ANTERIORES	-43,126,227.19	-43,124,413.13
DOCUMENTOS POR COBRAR A LARGO PLAZO	0.00	0.00			

Presidencia Municipal de Progreso
Estado de Situación Financiera
Al 30 de Septiembre de 2019

Activo	2019	2018	Pasivo	2019	2018
DOCUMENTOS POR COBRAR A LP POR VENTA DE BIENES Y PRESTACIÓN DE SERVICIOS	0.00	0.00	CAMBIO EN POLÍTICAS CONTABLES	-31,082,650.44	-31,082,650.44
DOCUMENTOS POR COBRAR A LP POR VENTA DE BIENES INMUEBLES, MUEBLES E INTANGIBLES	0.00	0.00	CAMBIO POR ERRORES CONTABLES	-12,077,576.69	-12,077,576.69
OTROS DOCUMENTOS POR COBRAR A LP	0.00	0.00	EXCESO O INSUFICIENCIA EN LA ACTUALIZACIÓN DE LA HACIENDA PÚBLICA/PATRIMONIO	0.00	0.00
DEUDORES DIVERSOS A LARGO PLAZO	0.00	0.00	RESULTADO POR POSICIÓN MONETARIA	0.00	0.00
DEUDORES MOROSOS A LP	0.00	0.00	RESULTADO POR TENENCIA DE ACTIVOS NO MONETARIOS	0.00	0.00
OTROS DEUDORES DIVERSOS A LP	0.00	0.00	TOTAL HACIENDA PÚBLICA/PATRIMONIO	\$63,062,672.72	\$15,049,223.50
Ingresos por Recuperar a Largo Plazo	0.00	0.00	TOTAL DEL PASIVO Y HACIENDA PÚBLICA / PATRIMONIO	\$64,195,493.76	\$37,635,841.10
CONTRIBUCIONES GARANTIZADAS A LP	0.00	0.00			
DEUDORES FISCALES EN PARCELIDADES A LP	0.00	0.00			
CONTRIBUCIONES CON RESOLUCIÓN JUDICIAL FISCAL DEFINITIVA A LP	0.00	0.00			
OTRAS CONTRIBUCIONES A LP	0.00	0.00			
PRÉSTAMOS OTORGADOS A LARGO PLAZO	0.00	0.00			
PRÉSTAMOS OTORGADOS A LP AL SECTOR PÚBLICO	0.00	0.00			
PRÉSTAMOS OTORGADOS A LP AL SECTOR PRIVADO	0.00	0.00			
PRÉSTAMOS OTORGADOS A LP AL SECTOR EXTERNO	0.00	0.00			
OTROS DERECHOS A RECIBIR EFECTIVO O EQUIVALENTES A LARGO PLAZO	0.00	0.00			
BIENES INMUEBLES, INFRAESTRUCTURA Y CONSTRUCCIONES EN PROCESO	45,122,976.55	22,395,563.75			
TERRENOS	672,622.67	672,622.67			
VIVIENDAS	0.00	0.00			
Edificios no-Habitacionales	16,342,409.53	16,120,121.53			
INFRAESTRUCTURA	0.00	0.00			
INFRAESTRUCTURA DE CARRETERAS	0.00	0.00			
INFRAESTRUCTURA FERROVIARIA Y MULTIMODAL	0.00	0.00			
INFRAESTRUCTURA PORTUARIA	0.00	0.00			
INFRAESTRUCTURA AEROPORTUARIA	0.00	0.00			
INFRAESTRUCTURA DE TELECOMUNICACIONES	0.00	0.00			
INFRAESTRUCTURA DE AGUA POTABLE, SANEAMIENTO, HIDROAGRICOLA Y CONTROL DE INUNDACIONES	0.00	0.00			
INFRAESTRUCTURA ELÉCTRICA	0.00	0.00			

**Presidencia Municipal de Progreso
Estado de Situación Financiera
Al 30 de Septiembre de 2019**

	2019	2018	Pasivo
Activo			
INFRAESTRUCTURA DE PRODUCCIÓN DE HIDROCARBUROS	0.00	0.00	
INFRAESTRUCTURA DE REFINACIÓN, GAS Y PETROQUÍMICA	0.00	0.00	
CONSTRUCCIONES EN PROCESO EN BIENES DE DOMINIO PÚBLICO	32,107,747.15	5,380,354.30	
EDIFICACIÓN HABITACIONAL EN PROCESO	0.00	0.00	
EDIFICACIÓN NO HABITACIONAL EN PROCESO	8,921,471.05	2,423,851.42	
CONSTRUCCIÓN DE OBRAS PARA EL ABASTECIMIENTO DE AGUA, PETRÓLEO, GAS, ELECTRICIDAD Y TELECOMUNICACIONES EN PROCESO	8,730,374.16	357,362.93	
DIVISIÓN DE TERRENOS Y CONSTRUCCIÓN DE OBRAS DE URBANIZACIÓN EN PROCESO	3,590,278.28	2,589,120.00	
CONSTRUCCIÓN DE VÍAS DE COMUNICACIÓN EN PROCESO	10,836,629.68	0.00	
OTRAS CONSTRUCCIONES DE INGENIERÍA CIVIL U OBRA PESADA EN PROCESO	0.00	0.00	
INSTALACIONES Y EQUIPAMIENTO EN CONSTRUCCIONES EN PROCESO	0.00	0.00	
TRABAJOS DE ACABADOS EN EDIFICACIONES Y OTROS TRABAJOS ESPECIALIZADOS EN PROCESO	0.00	0.00	
CONSTRUCCIONES EN PROCESO EN BIENES PROPIOS	0.00	222,285.00	
EDIFICACIÓN HABITACIONAL EN PROCESO	0.00	0.00	
EDIFICACIÓN NO HABITACIONAL EN PROCESO	0.00	222,285.00	
CONSTRUCCIÓN DE OBRAS PARA EL ABASTECIMIENTO DE AGUA, PETRÓLEO, GAS, ELECTRICIDAD Y TELECOMUNICACIONES EN PROCESO	0.00	0.00	
DIVISIÓN DE TERRENOS Y CONSTRUCCIÓN DE OBRAS DE URBANIZACIÓN	0.00	0.00	
CONSTRUCCIÓN DE VÍAS DE COMUNICACIÓN EN PROCESO	0.00	0.00	
OTRAS CONSTRUCCIONES DE INGENIERÍA CIVIL U OBRA PESADA EN PROCESO	0.00	0.00	
INSTALACIONES Y EQUIPAMIENTO EN CONSTRUCCIONES EN PROCESO	0.00	0.00	
TRABAJOS DE ACABADOS EN EDIFICACIONES Y OTROS TRABAJOS ESPECIALIZADOS EN PROCESO	0.00	0.00	
OTROS BIENES INMUEBLES	0.00	0.00	
BIENES MUEBLES	8,838,709.74	7,687,143.25	
MUEBLARIO Y EQUIPO DE ADMINISTRACIÓN	473,969.04	413,327.05	
MUEBLES DE OFICINA Y ESTANTERÍA	98,752.08	75,283.08	
MUEBLES, EXCEPTO DE OFICINA Y ESTANTERÍA	65,031.28	31,331.25	
EQUIPO DE CÓMPUTO Y DE TECNOLOGÍAS DE LA INFORMACIÓN	217,010.18	217,010.18	
OTROS MUEBLARIOS Y EQUIPOS DE ADMINISTRACIÓN	86,132.50	86,132.50	

Presidencia Municipal de Progreso
Estado de Situación Financiera
Al 30 de Septiembre de 2019

	2019	2018	Pasivo
Activo			
MOBILIARIO Y EQUIPO EDUCACIONAL Y RECREATIVO	110,772.00	80,572.00	
EQUIPOS Y APARATOS AUDIOVISUALES	64,038.00	64,038.00	
APARATOS DEPORTIVOS	0.00	0.00	
CÁMARAS FOTOGRAFICAS Y DE VIDEO	16,542.00	16,542.00	
OTRO MOBILIARIO Y EQUIPO EDUCACIONAL Y RECREATIVO	30,220.00	0.00	
EQUIPO E INSTRUMENTAL MEDICO Y DE LABORATORIO	5,000.00	5,000.00	
EQUIPO MEDICO Y DE LABORATORIO	5,000.00	5,000.00	
INSTRUMENTAL MEDICO Y DE LABORATORIO	0.00	0.00	
Vehículos y Equipo de Transporte	7,540,742.20	6,583,242.20	
AUTOMÓVILES Y CAMIONES	7,522,242.20	6,564,742.20	
CARROCERIAS Y REMOLQUES	18,500.00	18,500.00	
EQUIPO AEROSPACIAL	0.00	0.00	
EQUIPO FERROVIARIO	0.00	0.00	
EMBARCACIONES	0.00	0.00	
OTROS EQUIPOS DE TRANSPORTE	0.00	0.00	
EQUIPO DE DEFENSA Y SEGURIDAD	0.00	0.00	
EQUIPO DE DEFENSA Y SEGURIDAD	0.00	0.00	
MAQUINARIA, OTROS EQUIPOS Y HERRAMIENTAS	706,229.50	605,092.00	
MAQUINARIA Y EQUIPO AGROPECUARIO	0.00	0.00	
MAQUINARIA Y EQUIPO INDUSTRIAL	0.00	0.00	
MAQUINARIA Y EQUIPO DE CONSTRUCCIÓN	0.00	0.00	
SISTEMAS DE AIRE ACONDICIONADO, CALEFACCION Y DE REFRIGERACION INDUSTRIAL Y COMERCIAL	287,308.27	228,641.80	
EQUIPO DE COMUNICACION Y TELECOMUNICACION	2,830.01	2,830.01	
EQUIPOS DE GENERACION ELECTRICA, APARATOS Y ACCESORIOS ELECTRICOS	0.00	0.00	
HERRAMIENTAS Y MAQUINAS-HERRAMIENTA	0.00	0.00	
OTROS EQUIPOS	446,091.22	373,500.19	
COLECCIONES, OBRAS DE ARTE Y OBJETOS VALIOSOS	0.00	0.00	
BIENES ARTISTICOS, CULTURALES Y CIENTIFICOS	0.00	0.00	
OBJETOS DE VALOR	0.00	0.00	

Presidencia Municipal de Progreso
Estado de Situación Financiera
Al 30 de Septiembre de 2019

Activo	2019	2018	Pasivo	2019	2018
ACTIVOS BIOLÓGICOS	0.00	0.00			
BOVINOS	0.00	0.00			
PORCINOS	0.00	0.00			
AVES	0.00	0.00			
OVINOS Y CAPPINOS	0.00	0.00			
PECES Y ACUICULTURA	0.00	0.00			
EQUINOS	0.00	0.00			
ESPECIES MENORES Y DE ZOOLOGICO	0.00	0.00			
ÁRBOLES Y PLANTAS	0.00	0.00			
OTROS ACTIVOS BIOLÓGICOS	0.00	0.00			
ACTIVOS INTANGIBLES	0.00	0.00			
SOFTWARE	0.00	0.00			
PATENTES, MARCAS Y DERECHOS	0.00	0.00			
PATENTES	0.00	0.00			
MARCAS	0.00	0.00			
DERECHOS	0.00	0.00			
CONCESIONES Y FRANQUICIAS	0.00	0.00			
CONCESIONES	0.00	0.00			
FRANQUICIAS	0.00	0.00			
LICENCIAS	0.00	0.00			
LICENCIAS INFORMÁTICAS E INTELECTUALES	0.00	0.00			
LICENCIAS INDUSTRIALES, COMERCIALES Y OTRAS	0.00	0.00			
OTROS ACTIVOS INTANGIBLES	0.00	0.00			
Depreciación, Deterioro y Amortización Acumulada de Bienes	-5,202,216.90	-5,202,216.90			
DEPRECIACIÓN ACUMULADA DE BIENES INMUEBLES	-421,730.06	-421,730.06			
DEPRECIACIÓN ACUMULADA DE VIVIENDAS	0.00	0.00			
DEPRECIACIÓN ACUMULADA DE EDIFICIOS NO RESIDENCIALES	-421,730.06	-421,730.06			
DEPRECIACIÓN ACUMULADA DE OTROS BIENES INMUEBLES	0.00	0.00			

**Presidencia Municipal de Progreso
Estado de Situación Financiera
Al 30 de Septiembre de 2019**

	2019	2018	Pasivo	2019	2018
Activo					
DEPRECIACIÓN ACUMULADA DE INFRAESTRUCTURA	0.00	0.00			
DEPRECIACIÓN ACUMULADA DE INFRAESTRUCTURA DE CARRITERAS	0.00	0.00			
DEPRECIACIÓN ACUMULADA DE INFRAESTRUCTURA FERRONVIARIA Y MULTIMODAL	0.00	0.00			
DEPRECIACIÓN ACUMULADA DE INFRAESTRUCTURA PORTUARIA	0.00	0.00			
DEPRECIACIÓN ACUMULADA DE INFRAESTRUCTURA AEROPORTUARIA	0.00	0.00			
DEPRECIACIÓN ACUMULADA DE INFRAESTRUCTURA DE TELECOMUNICACIONES	0.00	0.00			
DEPRECIACIÓN ACUMULADA DE INFRAESTRUCTURA DE AGUA POTABLE, SANEAMIENTO, HIDROAGRICOLA Y CONTROL DE INUNDACIONES	0.00	0.00			
DEPRECIACIÓN ACUMULADA DE INFRAESTRUCTURA ELECTRICA	0.00	0.00			
DEPRECIACIÓN ACUMULADA DE INFRAESTRUCTURA DE PRODUCCIÓN DE HIDROCARBUROS	0.00	0.00			
DEPRECIACIÓN ACUMULADA DE INFRAESTRUCTURA DE REFINACIÓN, GAS Y PETROQUÍMICA	0.00	0.00			
Depreciación Acumulada de Bienes Muebles	-4,760,786.94	-4,760,786.94			
DEPRECIACIÓN ACUMULADA DE MOBILIARIO Y EQUIPO DE ADMINISTRACIÓN	-336,171.73	-336,171.73			
DEPRECIACIÓN ACUMULADA DE MOBILIARIO Y EQUIPO EDUCACIONAL Y RECREATIVO	-62,368.69	-62,368.69			
DEPRECIACIÓN ACUMULADA DE EQUIPO E INSTRUMENTAL MÉDICO Y DE LABORATORIO	-2,500.00	-2,500.00			
DEPRECIACIÓN ACUMULADA DE EQUIPO DE TRANSPORTE	-4,006,902.33	-4,006,902.33			
DEPRECIACIÓN ACUMULADA DE EQUIPO DE DEFENSA Y SEGURIDAD	0.00	0.00			
DEPRECIACIÓN ACUMULADA DE MAQUINARIA, OTRO EQUIPO Y HERRAMIENTAS	-372,643.90	-372,643.90			
DETERIORO ACUMULADO DE ACTIVOS BIOLÓGICOS	0.00	0.00			
DETERIORO ACUMULADO DE BOVINOS	0.00	0.00			
DETERIORO ACUMULADO DE PORCINOS	0.00	0.00			
DETERIORO ACUMULADO DE AVES	0.00	0.00			
DETERIORO ACUMULADO DE OVINOS Y CABRINOS	0.00	0.00			
DETERIORO ACUMULADO DE PECES Y ACUICULTURA	0.00	0.00			
DETERIORO ACUMULADO DE EQUINOS	0.00	0.00			
DETERIORO ACUMULADO DE ESPECIES MENORES Y DE ZOOLOGICO	0.00	0.00			
DETERIORO ACUMULADO DE ARBOLES Y PLANTAS	0.00	0.00			
DETERIORO ACUMULADO DE OTROS ACTIVOS BIOLÓGICOS	0.00	0.00			
AMORTIZACIÓN ACUMULADA DE ACTIVOS INTANGIBLES	0.00	0.00			

**Presidencia Municipal de Progreso
Estado de Situación Financiera
Al 30 de Septiembre de 2019**

	2019	2018	2018	2018
Activo			Pasivo	
AMORTIZACIÓN ACUMULADAS DE SOFTWARE	0.00	0.00		
AMORTIZACIÓN ACUMULADAS DE PATENTES, MARCAS Y DERECHOS	0.00	0.00		
AMORTIZACIÓN ACUMULADAS DE CONCESIONES Y FRANQUICIAS	0.00	0.00		
AMORTIZACIÓN ACUMULADAS DE LICENCIAS	0.00	0.00		
AMORTIZACIÓN ACUMULADAS DE OTROS INTANGIBLES	0.00	0.00		
ACTIVOS DIFERIDOS	1,044,000.00	0.00		
ESTUDIOS, FORMULACIÓN Y EVALUACIÓN DE PROYECTOS	1,044,000.00	0.00		
DERECHOS SOBRE BIENES EN RÉGIMEN DE APRENDAMIENTO FINANCIERO	0.00	0.00		
DERECHOS SOBRE BIENES EN RÉGIMEN DE ARRENDAMIENTO FINANCIERO NACIONALES	0.00	0.00		
DERECHOS SOBRE BIENES EN RÉGIMEN DE ARRENDAMIENTO FINANCIERO INTERNACIONAL	0.00	0.00		
GASTOS PAGADOS POR ADELANTADO A LARGO PLAZO	0.00	0.00		
INTERESES ANTICIPADOS POR ARRENDAMIENTO FINANCIERO A P	0.00	0.00		
ANTICIPOS A LARGO PLAZO	0.00	0.00		
ANTICIPOS A PROVEEDORES POR ADQUISICIÓN DE BIENES Y PRESTACIÓN DE SERVICIOS LP	0.00	0.00		
ANTICIPOS A PROVEEDORES POR ADQUISICIÓN DE BIENES INMUEBLES Y MOVIBLES A LP	0.00	0.00		
ANTICIPOS A PROVEEDORES POR ADQUISICIÓN DE BIENES INTANGIBLES A LP	0.00	0.00		
ANTICIPOS A CONTRATISTAS (OBRAS) A LP	0.00	0.00		
BENEFICIOS AL RETIRO DE EMPLEADOS PAGADOS POR ADELANTADO	0.00	0.00		
OTROS ACTIVOS DIFERIDOS	0.00	0.00		
Estimación por Fideicomiso e Diferencia de Activos no Circulantes	0.00	0.00		
Estimaciones por Fideicomiso de Cuentas Incorporadas de Documentos por Cobrar a Largo Plazo	0.00	0.00		
ESTIMACIÓN PARA DIFERENCIAS DE COLOCACIONES A LP	0.00	0.00		
ESTIMACIÓN PARA DIFERENCIAS DE TÍTULOS Y VALORES A LP	0.00	0.00		

**Presidencia Municipal de Progreso
Estado de Situación Financiera
Al 30 de Septiembre de 2019**

	2019	2018	2018
Activo			Pasivo
ESTIMACIÓN PARA DIFERENCIAS DE FIDEICOMISOS, MANDATOS ANALÓGOS A LP	0.00	0.00	0.00
ESTIMACIÓN PARA DIFERENCIAS DE PARTICIPACIÓN Y APORTACIONES DE CAPITAL LP	0.00	0.00	0.00
Estimaciones por Pérdidas de Cuentas Incoobrables de Duda Diversa por Cobrar a Largo Plazo	0.00	0.00	0.00
ESTIMACIONES PARA CUENTAS INCOBRABLES DE DOCUMENTOS POR COBRAR A LP POR VENTA DE BIENES Y PRESTACIÓN DE SERVICIOS	0.00	0.00	0.00
ESTIMACIONES PARA CUENTAS INCOBRABLES DE DOCUMENTOS POR COBRAR A LP POR VENTA DE BIENES INMUEBLES, MUEBLES E INTANGIBLES	0.00	0.00	0.00
ESTIMACIONES PARA OTRAS CUENTAS INCOBRABLES DE DOCUMENTOS POR COBRAR A LP	0.00	0.00	0.00
Estimaciones por Pérdidas de Cuentas Incoobrables de Ingresos por Cobro a Largo Plazo	0.00	0.00	0.00
ESTIMACIONES PARA CUENTAS INCOBRABLES DE DEUDORES MORAOS	0.00	0.00	0.00
ESTIMACIONES PARA CUENTAS INCOBRABLES DE OTROS DEUDORES DIVERSOS	0.00	0.00	0.00
Estimaciones por Pérdidas de Cuentas Incoobrables de Préstamos Otorgados a Largo Plazo	0.00	0.00	0.00
ESTIMACIONES PARA CUENTAS INCOBRABLES DE CONTRIBUCIONES GARANTIZADAS A LP	0.00	0.00	0.00
ESTIMACIONES PARA CUENTAS INCOBRABLES DE DEUDORES FIDUCIARIOS EN PARCIALIDADES A LP	0.00	0.00	0.00
ESTIMACIONES PARA CUENTAS INCOBRABLES DE CONTRIBUCIONES CON RESOLUCIÓN JUDICIAL FISCAL DEFINITIVA A LP	0.00	0.00	0.00
ESTIMACIONES PARA OTRAS CUENTAS INCOBRABLES DE CONTRIBUCIONES A LP	0.00	0.00	0.00
ESTIMACIONES PARA CUENTAS INCOBRABLES DE PRÉSTAMOS OTORGADOS A LP AL SECTOR PÚBLICO	0.00	0.00	0.00
ESTIMACIONES PARA CUENTAS INCOBRABLES DE PRÉSTAMOS OTORGADOS A LP AL SECTOR PRIVADO	0.00	0.00	0.00
ESTIMACIONES PARA CUENTAS INCOBRABLES DE PRÉSTAMOS OTORGADOS A LP AL SECTOR EXTERNO	0.00	0.00	0.00
Estimaciones por Pérdidas de Otras Cuentas Incoobrables a Largo Plazo	0.00	0.00	0.00
OTROS ACTIVOS NO CIRCULANTES	0.00	0.00	0.00
BIENES EN CONCESIÓN	0.00	0.00	0.00

**Presidencia Municipal de Progreso
Estado de Situación Financiera
Al 30 de Septiembre de 2019**

Activo	2019	2018	2018	2019
			Activo	Activo
TERRENOS EN CONCESIÓN	0.00	0.00		
VIVIENDAS EN CONCESIÓN	0.00	0.00		
EDIFICIOS NO RESIDENCIALES Y OTROS INMUEBLES EN CONCESIÓN	0.00	0.00		
INFRAESTRUCTURA EN CONCESIÓN	0.00	0.00		
MOBILIARIO Y EQUIPO DE ADMINISTRACIÓN, EDUCACIONAL Y RECREATIVO EN CONCESIÓN	0.00	0.00		
EQUIPO E INSTRUMENTAL MEDICO Y DE LABORATORIO EN CONCESIÓN	0.00	0.00		
EQUIPO DE TRANSPORTE EN CONCESIÓN	0.00	0.00		
MAQUINARIA, OTRO EQUIPO Y HERRAMIENTAS EN CONCESIÓN	0.00	0.00		
ACTIVOS INTANGIBLES EN CONCESIÓN	0.00	0.00		
BIENES EN ARRENDAMIENTO FINANCIERO	0.00	0.00		
TERRENOS EN ARRENDAMIENTO FINANCIERO	0.00	0.00		
VIVIENDAS EN ARRENDAMIENTO FINANCIERO	0.00	0.00		
EDIFICIOS NO RESIDENCIALES Y OTROS INMUEBLES EN ARRENDAMIENTO FINANCIERO	0.00	0.00		
MOBILIARIO Y EQUIPO DE ADMINISTRACIÓN, EDUCACIONAL Y RECREATIVO EN ARRENDAMIENTO FINANCIERO	0.00	0.00		
EQUIPO E INSTRUMENTAL MEDICO Y DE LABORATORIO EN ARRENDAMIENTO FINANCIERO	0.00	0.00		
EQUIPO DE TRANSPORTE EN ARRENDAMIENTO FINANCIERO	0.00	0.00		
MAQUINARIA, OTRO EQUIPO Y HERRAMIENTAS EN ARRENDAMIENTO FINANCIERO	0.00	0.00		
ACTIVOS INTANGIBLES EN ARRENDAMIENTO FINANCIERO	0.00	0.00		
BIENES EN COMODATO	0.00	0.00		
TERRENOS EN COMODATO	0.00	0.00		
VIVIENDAS EN COMODATO	0.00	0.00		
EDIFICIOS NO RESIDENCIALES Y OTROS INMUEBLES EN COMODATO	0.00	0.00		
MOBILIARIO Y EQUIPO DE ADMINISTRACIÓN, EDUCACIONAL Y RECREATIVO EN COMODATO	0.00	0.00		
EQUIPO E INSTRUMENTAL MEDICO Y DE LABORATORIO EN COMODATO	0.00	0.00		
EQUIPO DE TRANSPORTE EN COMODATO	0.00	0.00		
MAQUINARIA, OTRO EQUIPO Y HERRAMIENTAS EN COMODATO	0.00	0.00		
ACTIVOS INTANGIBLES EN COMODATO	0.00	0.00		
TOTAL DE ACTIVOS NO CIRCULANTES	\$83,801,166.39	\$84,882,193.19		

Presidencia Municipal de Progreso
 Estado de Situación Financiera
 Al 30 de Septiembre de 2019

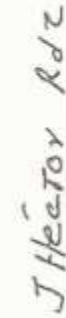
Activo	2019	2018	Pasivo
TOTAL DEL ACTIVO	\$44,165,403.75	\$37,535,841.10	

	2019	2018

Bajo protesta de decir verdad declaramos que los Estados Financieros y sus notas, son razonablemente correctos y son responsabilidad del emisor.


 LIC. FEDERICO QUINTANILLA RIOJAS


 BEATRIZ ADRIANA MARTINEZ SANCHEZ


 JOSÉ HECTOR RODRIGUEZ RODRIGUEZ


 YADIRA ELIZABETH ALVISO LOPEZ


 C.P. LOREMA PÁTRICIA SALAS GONZALEZ

Presidencia Municipal de Progreso
ESTADO DE ACTIVIDADES
 Del 1 de Julio al 30 de Septiembre de 2019

	2019	2018
INGRESOS Y OTROS BENEFICIOS		
INGRESOS DE GESTION		
IMPUESTOS	1,316,667.21	143,298.48
IMPUESTOS SOBRE LOS INGRESOS	1,304,298.89	129,671.33
IMPUESTOS SOBRE EL PATRIMONIO	0.00	0.00
IMPUESTOS SOBRE LA PRODUCCIÓN, EL CONSUMO Y LAS TRANSACCIONES	1,272,633.17	114,090.86
IMPUESTOS AL COMERCIO EXTERIOR	0.00	0.00
IMPUESTOS SOBRE NÓMINAS Y ASIMILABLES	0.00	0.00
IMPUESTOS ECOLÓGICOS	0.00	0.00
ACCESORIOS DE IMPUESTOS	0.00	0.00
OTROS IMPUESTOS	29,750.72	14,666.45
CUOTAS Y APORTACIONES DE SEGURIDAD SOCIAL	1,716.00	0.00
APORTACIONES PARA FONDOS DE VIVIENDA	0.00	0.00
CUOTAS PARA LA SEGURIDAD SOCIAL	0.00	0.00
CUOTAS DE AHORRO PARA EL RETIRO	0.00	0.00
ACCESORIOS DE CUOTAS Y APORTACIONES DE SEGURIDAD SOCIAL	0.00	0.00
OTRAS CUOTAS Y APORTACIONES PARA LA SEGURIDAD SOCIAL	0.00	0.00
CONTRIBUCIONES DE MEJORAS	0.00	0.00
CONTRIBUCIONES DE MEJORAS POR OBRAS PÚBLICAS	0.00	0.00
DERECHOS	0.00	0.00
DERECHOS POR EL USO, GOCE, APROVECHAMIENTO O EXPLOTACIÓN DE BIENES DE DOMINIO PÚBLICO	7,866.06	9,101.63
DERECHOS A LOS HIDROCARBUROS	0.00	0.00
DERECHOS POR PRESTACIÓN DE SERVICIOS	0.00	0.00
ACCESORIOS DE DERECHOS	7,367.26	5,382.63
OTROS DERECHOS	0.00	0.00
PRODUCTOS	609.00	519.00
ENAJENACIÓN DE BIENES MUEBLES NO SUJETOS A SER INVENTARIADOS	4,292.23	7,325.53
ACCESORIOS DE PRODUCTOS	0.00	0.00
OTROS PRODUCTOS QUE GENERAN INGRESOS CORRIENTES	0.00	0.00
APROVECHAMIENTOS	0.00	5,897.53
INCENTIVOS DERIVADOS DE LA COLABORACIÓN FISCAL	0.00	0.00
MULTAS	0.00	0.00
INDEMNIZACIONES	0.00	0.00
REINTEGROS	0.00	0.00
APROVECHAMIENTOS PROVENIENTES DE OBRAS PÚBLICAS	0.00	0.00
APROVECHAMIENTOS NO COMPRENDIDOS EN LA LEY DE INGRESOS VIGENTE, CAUSADOS EN EJERCICIOS FISCALES ANTERIORES PENDIENTES DE LIQUIDACIÓN O PAGO	0.00	0.00
APROVECHAMIENTOS POR APORTACIONES Y COOPERACIONES	0.00	6.00
ACCESORIOS DE APROVECHAMIENTOS	0.00	0.00
OTROS APROVECHAMIENTOS	0.00	0.00
INGRESOS POR VENTA DE BIENES Y PRESTACIÓN DE SERVICIOS	0.00	0.00
INGRESOS POR VENTA DE BIENES Y PRESTACIÓN DE SERVICIOS DE INSTITUCIONES PÚBLICAS DE SEGURIDAD SOCIAL	0.00	0.00
INGRESOS POR VENTA DE BIENES Y PRESTACIÓN DE SERVICIOS DE EMPRESAS PRODUCTIVAS DEL ESTADO	0.00	0.00
INGRESOS POR VENTA DE BIENES Y PRESTACIÓN DE SERVICIOS DE ENTIDADES PARAESTATALES Y FIDEICOMISOS NO EMPRESARIALES Y NO FINANCIEROS	0.00	0.00
INGRESOS POR VENTA DE BIENES Y PRESTACIÓN DE SERVICIOS DE ENTIDADES PARAESTATALES EMPRESARIALES NO FINANCIERAS CON PARTICIPACIÓN ESTATAL MAYORITARIA	0.00	0.00
IMPUESTOS NO COMPRENDIDOS EN LAS FRACCIONES DE LA LEY DE INGRESOS CAUSADOS EN EJERCICIOS FISCALES ANTERIORES PENDIENTES DE LIQUIDACIÓN O PAGO	0.00	0.00
CONTRIBUCIONES DE MEJORAS, DERECHOS, PRODUCTOS Y APROVECHAMIENTOS NO COMPRENDIDOS EN LAS FRACCIONES DE LA LEY DE INGRESOS CAUSADOS EN EJERCICIOS FISCALES ANTERIORES PENDIENTES DE LIQUIDACIÓN O PAGO	0.00	0.00
PARTICIPACIONES, APORTACIONES, CONVENIOS, INCENTIVOS DERIVADOS DE LA COLABORACIÓN FISCAL, FONDOS DISTINTOS DE APORTACIONES, TRANSFERENCIAS, ASIGNACIONES, SUBSIDIOS Y SUBVENCIONES, Y PENSIONES Y JUBILACIONES	16,383,420.52	17,109,667.19

Presidencia Municipal de Progreso
ESTADO DE ACTIVIDADES
 Del 1 de Julio al 30 de Septiembre de 2019

	2019	2018
PARTICIPACIONES, APORTACIONES, CONVENIOS, INCENTIVOS DERIVADOS DE LA COLABORACIÓN FISCAL Y FONDOS DISTINTOS DE APORTACIONES	16,368,420.62	17,108,687.10
PARTICIPACIONES		
APORTACIONES	7,337,898.15	8,175,688.63
CONVENIOS	2,297,578.37	1,795,330.47
TRANSFERENCIAS, ASIGNACIONES, SUBSIDIOS Y SUBVENCIONES, Y PENSIONES Y JUBILACIONES	6,832,944.00	9,138,697.00
TRANSFERENCIAS Y ASIGNACIONES	25,000.00	0.00
TRANSFERENCIAS DEL SECTOR PÚBLICO	26,000.00	0.00
SUBSIDIOS Y SUBVENCIONES	0.00	0.00
AYUDAS SOCIALES	0.00	0.00
PENSIONES Y JUBILACIONES	0.00	0.00
TRANSFERENCIAS DEL EXTERIOR	0.00	0.00
OTROS INGRESOS Y BENEFICIOS	0.00	0.00
INGRESOS FINANCIEROS	0.00	0.00
INTERESES GANADOS DE TÍTULOS, VALORES Y DEMÁS INSTRUMENTOS FINANCIEROS	0.00	0.00
INTERESES GANADOS DE VALORES, CRÉDITOS, BONDS Y OTROS	0.00	0.00
INTERESES POR CRÉDITOS, BONDS Y TÍTULOS Y VALORES INTERNOS	0.00	0.00
INTERESES POR CRÉDITOS BONDS Y TÍTULOS Y VALORES EXTERNOS	0.00	0.00
OTROS INGRESOS FINANCIEROS	0.00	0.00
INCREMENTO POR VARIACIÓN DE INVENTARIOS	0.00	0.00
INCREMENTO POR VARIACIÓN DE INVENTARIOS DE MERCANCIAS PARA VENTA	0.00	0.00
INCREMENTO POR VARIACIÓN DE INVENTARIOS DE MERCANCIAS TERMINADAS	0.00	0.00
INCREMENTO POR VARIACIÓN DE INVENTARIOS DE MERCANCIAS EN PROCESO DE ELABORACIÓN	0.00	0.00
INCREMENTO POR VARIACIÓN DE INVENTARIOS DE MATERIAS PRIMAS, MATERIALES Y SUMINISTROS PARA PRODUCCIÓN	0.00	0.00
INCREMENTO POR VARIACIÓN DE ALMACÉN DE MATERIAS PRIMAS, MATERIALES Y SUMINISTROS DE CONSUMO	0.00	0.00
DISMINUCIÓN DEL EXCESO DE ESTIMACIONES POR PÉRDIDA O DETERIORO U OBSOLESCENCIA	0.00	0.00
DISMINUCIÓN DE ESTIMACIONES POR PÉRDIDAS O DETERIORO DE ACTIVOS NO CIRCULANTES POR EXCESO	0.00	0.00
DISMINUCIÓN DEL EXCESO DE PROVISIONES	0.00	0.00
DISMINUCIÓN DE PROVISIONES A LARGO PLAZO POR EXCESO	0.00	0.00
OTROS INGRESOS DE EJERCICIOS ANTERIORES	0.00	0.00
BONIFICACIONES Y DESCUENTOS OBTENIDOS	0.00	0.00
DIFERENCIAS DE CAMBIO POSITIVA EN EFECTIVO Y EQUIVALENTES	0.00	0.00
DIFERENCIAS DE COTIZACIÓN POSITIVA EN VALORES NEGOCIABLES	0.00	0.00
RESULTADO POSITIVO POR POSICIÓN MONETARIA	0.00	0.00
OTROS INGRESOS VARIOS	0.00	0.00
OTROS INGRESOS Y BENEFICIOS VARIOS	0.00	0.00
OTROS INGRESOS DE EJERCICIOS ANTERIORES	0.00	0.00
BONIFICACIONES Y DESCUENTOS OBTENIDOS	0.00	0.00
DIFERENCIAS POR TIPO DE CAMBIO A FAVOR	0.00	0.00
DIFERENCIAS DE COTIZACIONES A FAVOR EN VALORES NEGOCIABLES	0.00	0.00
RESULTADO POR POSICIÓN MONETARIA	0.00	0.00
UTILIDADES POR PARTICIPACIÓN PATRIMONIAL	0.00	0.00
OTROS INGRESOS Y BENEFICIOS VARIOS	0.00	0.00
TOTAL DE INGRESOS Y OTROS BENEFICIOS	16,710,007.73	17,262,685.59
GASTOS Y OTRAS PÉRDIDAS		
GASTOS DE FUNCIONAMIENTO		
SERVICIOS PERSONALES	7,427,482.39	4,808,514.85
REMUNERACIONES AL PERSONAL DE CARÁCTER PERMANENTE	3,270,772.00	2,570,146.00
REMUNERACIONES AL PERSONAL DE CARÁCTER TRANSITORIO	2,875,872.00	2,457,396.00
REMUNERACIONES ADICIONALES Y ESPECIALES	294,900.00	112,770.00
SEGURIDAD SOCIAL	0.00	0.00
	0.00	0.00

ctapub_EdoActividadesRecargado.rpt

Página: 2 de 5
24-oct-2019

Presidencia Municipal de Progreso
ESTADO DE ACTIVIDADES
Del 1 de Julio al 30 de Septiembre de 2019

	2019	2018
OTRAS PRESTACIONES SOCIALES Y ECONÓMICAS		
PAGO DE ESTÍMULOS A SERVIDORES PÚBLICOS	0.00	0.00
PAGO DE ESTÍMULOS A SERVIDORES PÚBLICOS (BAJA)	0.00	0.00
IMPUESTOS SOBRE NOMINAS Y OTROS QUE SE DERIVEN DE UNA RELACIÓN LABORAL	0.00	0.00
MATERIALES Y SUMINISTROS	0.00	0.00
MATERIALES DE ADMINISTRACIÓN, EMISIÓN DE DOCUMENTOS Y ARTÍCULOS OFICIALES	575,385.39	792,075.50
ALIMENTOS Y UTENSILIOS	121,504.72	96,812.10
MATERIAS PRIMAS Y MATERIALES DE PRODUCCIÓN Y COMERCIALIZACIÓN	34,621.14	71,310.61
MATERIALES Y ARTÍCULOS DE CONSTRUCCIÓN Y DE REPARACIÓN	0.00	0.00
PRODUCTOS QUÍMICOS, FARMACÉUTICOS Y DE LABORATORIO	0.00	36,870.95
COMBUSTIBLES, LUBRICANTES Y ADITIVOS	3,536.57	4,091.17
VESTUARIO, BLANCOS, PRENDAS DE PROTECCIÓN Y ARTÍCULOS DEPORTIVOS	637,675.76	649,674.36
MATERIALES Y SUMINISTROS PARA SEGURIDAD	90,896.42	4,422.69
HERRAMIENTAS, REFACCIONES Y ACCESORIOS MENORES	0.00	0.00
SERVICIOS GENERALES	86,950.79	29,494.12
SERVICIOS BÁSICOS	3,081,305.00	1,445,075.05
SERVICIOS DE ARRENDAMIENTO	1,225,334.29	857,969.42
SERVICIOS PROFESIONALES, CIENTÍFICOS Y TÉCNICOS Y OTROS SERVICIOS	324,691.42	4,292.00
SERVICIOS FINANCIEROS, BANCARIOS Y COMERCIALES	85,675.20	66,793.94
SERVICIOS DE INSTALACIÓN, REPARACIÓN, MANTENIMIENTO Y CONSERVACIÓN	110,180.51	2,191.24
SERVICIOS DE COMUNICACIÓN SOCIAL Y PUBLICIDAD	325,728.09	112,101.64
SERVICIOS DE TRASLADO Y VIÁTICOS	116,912.08	98,109.06
SERVICIOS OFICIALES	127,376.84	71,838.32
OTROS SERVICIOS GENERALES	695,770.14	206,696.43
TRANSFERENCIAS, ASIGNACIONES, SUBSIDIOS Y OTRAS AYUDAS	65,738.63	61,219.06
TRANSFERENCIAS INTERNAS Y ASIGNACIONES AL SECTOR PÚBLICO	2,286,582.67	1,236,696.99
ASIGNACIONES AL SECTOR PÚBLICO	0.00	0.00
TRANSFERENCIAS INTERNAS AL SECTOR PÚBLICO	0.00	0.00
TRANSFERENCIAS AL RESTO DEL SECTOR PÚBLICO	0.00	0.00
TRANSFERENCIAS A ENTIDADES PARAESTATALES	0.00	0.00
TRANSFERENCIAS A ENTIDADES FEDERATIVAS Y MUNICIPIOS	0.00	0.00
TRANSFERENCIAS A MUNICIPIOS	0.00	0.00
SUBSIDIOS Y SUBVENCIONES	0.00	0.00
SUBSIDIOS	-232,178.78	495.00
SUBVENCIONES	-232,178.78	495.00
AYUDAS SOCIALES	0.00	0.00
AYUDAS SOCIALES A PERSONAS	1,893,741.45	1,236,161.99
BECAS	1,893,741.45	1,236,161.99
AYUDAS SOCIALES A INSTITUCIONES	0.00	0.00
AYUDAS SOCIALES POR DESASTRES NATURALES Y OTROS SINIESTROS	0.00	0.00
PENSIONES Y JUBILACIONES	0.00	0.00
PENSIONES	0.00	0.00
JUBILACIONES	0.00	0.00
OTRAS PENSIONES Y JUBILACIONES	0.00	0.00
TRANSFERENCIAS A FIDEICOMISOS, MANDATOS Y CONTRATOS ANÁLOGOS	0.00	0.00
TRANSFERENCIAS A FIDEICOMISOS, MANDATOS Y CONTRATOS ANÁLOGOS AL GOBIERNO	500,000.00	0.00
TRANSFERENCIAS A FIDEICOMISOS, MANDATOS Y CONTRATOS ANÁLOGOS A ENTIDADES PARAESTATALES	0.00	0.00
TRANSFERENCIAS A LA SEGURIDAD SOCIAL	500,000.00	0.00
TRANSFERENCIAS POR OBLIGACIONES DE LEY	0.00	0.00
TRANSFERENCIAS AL SECTOR PRIVADO EXTERNO	0.00	0.00
DONATIVOS	0.00	0.00
DONATIVOS A INSTITUCIONES SIN FINES DE LUCRO	127,020.00	0.00
DONATIVOS A ENTIDADES FEDERATIVAS Y MUNICIPIOS	127,020.00	0.00
	0.00	0.00

Presidencia Municipal de Progreso
ESTADO DE ACTIVIDADES
Del 1 de Julio al 30 de Septiembre de 2019

	2019	2018
DONATIVOS A FIDECOMISO, MANDATOS Y CONTRATOS ANÁLOGOS PRIVADOS	0.00	0.00
DONATIVOS A FIDECOMISO, MANDATOS Y CONTRATOS ANÁLOGOS ESTATALES	0.00	0.00
DONATIVOS INTERNACIONALES	0.00	0.00
TRANSFERENCIAS AL EXTERIOR	0.00	0.00
TRANSFERENCIAS AL EXTERIOR A GOBIERNOS EXTRANJEROS Y ORGANISMOS INTERNACIONALES	0.00	0.00
TRANSFERENCIAS AL SECTOR PRIVADO EXTERNO	0.00	0.00
PARTICIPACIONES Y APORTACIONES	0.00	0.00
PARTICIPACIONES	0.00	0.00
PARTICIPACIONES DE LA FEDERACIÓN A ENTIDADES FEDERATIVAS Y MUNICIPIOS	0.00	0.00
PARTICIPACIONES DE LAS ENTIDADES FEDERATIVAS A LOS MUNICIPIOS	0.00	0.00
APORTACIONES	0.00	0.00
APORTACIONES DE LA FEDERACIÓN A ENTIDADES FEDERATIVAS Y MUNICIPIOS	0.00	0.00
APORTACIONES DE LAS ENTIDADES FEDERATIVAS A LOS MUNICIPIOS	0.00	0.00
CONVENIOS	0.00	0.00
CONVENIOS DE REASIGNACIÓN	0.00	0.00
CONVENIOS DE DESCENTRALIZACIÓN Y OTROS	0.00	0.00
INTERESES, COMISIONES Y OTROS GASTOS DE LA DEUDA PÚBLICA	0.00	0.00
INTERESES DE LA DEUDA PÚBLICA	0.00	0.00
INTERESES DE LA DEUDA PÚBLICA INTERNA	0.00	0.00
INTERESES DE LA DEUDA PÚBLICA EXTERNA	0.00	0.00
COMISIONES DE LA DEUDA PÚBLICA	0.00	0.00
COMISIONES DE LA DEUDA PÚBLICA INTERNA	0.00	0.00
COMISIONES DE LA DEUDA PÚBLICA EXTERNA	0.00	0.00
GASTOS DE LA DEUDA PÚBLICA	0.00	0.00
GASTOS DE LA DEUDA PÚBLICA INTERNA	0.00	0.00
GASTOS DE LA DEUDA PÚBLICA EXTERNA	0.00	0.00
COSTO POR COBERTURAS	0.00	0.00
COSTO POR COBERTURAS DE LA DEUDA PÚBLICA EXTERNA	0.00	0.00
APOYOS FINANCIEROS	0.00	0.00
APOYOS FINANCIEROS A INTERMEDIARIOS	0.00	0.00
APOYO FINANCIEROS A AHORRADORES Y DEUDORES DEL SISTEMA FINANCIERO NACIONAL	0.00	0.00
OTROS GASTOS Y PÉRDIDAS EXTRAORDINARIAS	0.00	0.00
ESTIMACIONES, DEPRECIACIONES, DETERIOROS, OBSOLESCENCIA Y AMORTIZACIONES	0.00	0.00
ESTIMACIONES POR PÉRDIDA O DETERIORO DE ACTIVOS CIRCULANTES	0.00	0.00
ESTIMACIONES DE DETERIORO DE INVERSIONES FINANCIERAS	0.00	0.00
ESTIMACIONES PARA CUENTAS INCOBRABLES A CP	0.00	0.00
ESTIMACIONES PARA CUENTAS INCOBRABLES POR DEUDORES DIVERSOS A CP	0.00	0.00
ESTIMACIONES PARA CUENTAS INCOBRABLES POR INGRESOS POR RECUPERAR A CP	0.00	0.00
ESTIMACIONES PARA CUENTAS INCOBRABLES POR PRÉSTAMOS OTORGADOS A CP	0.00	0.00
OTRAS ESTIMACIONES PARA CUENTAS INCOBRABLES POR DERECHOS A RECIBIR EFECTIVO O EQUIVALENTES A CP	0.00	0.00
ESTIMACIÓN PARA CUENTAS INCOBRABLES POR DERECHOS A RECIBIR BIENES O SERVICIOS	0.00	0.00
ESTIMACIÓN POR PÉRDIDAS DE INVENTARIOS	0.00	0.00
ESTIMACIÓN POR PÉRDIDAS DE ALMACÉN DE MATERIALES Y SUMINISTRO DE CONSUMO	0.00	0.00
ESTIMACIONES POR PÉRDIDA O DETERIORO DE ACTIVO NO CIRCULANTE	0.00	0.00
DETERIORO DE INVERSIONES FINANCIERAS A LP	0.00	0.00
ESTIMACIONES PARA CUENTAS INCOBRABLES DE DOCUMENTOS POR COBRAR A LP	0.00	0.00
ESTIMACIONES PARA CUENTAS INCOBRABLES DE DEUDORES DIVERSOS POR COBRAR A LP	0.00	0.00
ESTIMACIONES PARA CUENTAS INCOBRABLES DE INGRESOS POR COBRAR A LP	0.00	0.00
ESTIMACIONES PARA CUENTAS INCOBRABLES DE PRÉSTAMOS OTORGADOS POR COBRAR LP	0.00	0.00
ESTIMACIONES PARA OTRAS CUENTAS INCOBRABLES POR COBRAR A LP	0.00	0.00
DEPRECIACIÓN DE BIENES INMUEBLES	0.00	0.00
DEPRECIACIÓN DE VIVIENDAS	0.00	0.00

Presidencia Municipal de Progreso
ESTADO DE ACTIVIDADES
Del 1 de Julio al 30 de Septiembre de 2019

	2019	2018
DEPRECIACIÓN DE EDIFICIOS NO RESIDENCIALES	0.00	0.00
DEPRECIACIÓN DE OTROS INMUEBLES	0.00	0.00
DEPRECIACIÓN DE INFRAESTRUCTURA	0.00	0.00
DEPRECIACIÓN DE INFRAESTRUCTURA DE CARRETERAS	0.00	0.00
DEPRECIACIÓN DE INFRAESTRUCTURA FERROVIARIA Y MULTIMODAL	0.00	0.00
DEPRECIACIÓN DE INFRAESTRUCTURA PORTUARIA	0.00	0.00
DEPRECIACIÓN DE INFRAESTRUCTURA AEROPORTUARIA	0.00	0.00
DEPRECIACIÓN DE INFRAESTRUCTURA DE TELECOMUNICACIONES	0.00	0.00
DEPRECIACIÓN DE INFRAESTRUCTURA DE AGUA POTABLE, BANEAMIENTO, HIDROAGRÍCOLA Y CONTROL DE INUNDACIONES	0.00	0.00
DEPRECIACIÓN DE INFRAESTRUCTURA ELÉCTRICA	0.00	0.00
DEPRECIACIÓN DE INFRAESTRUCTURA DE PRODUCCIÓN DE HIDROCARBUROS	0.00	0.00
DEPRECIACIÓN DE INFRAESTRUCTURA DE REFINACIÓN, GAS Y PETROQUÍMICA	0.00	0.00
DEPRECIACIÓN DE BIENES MUEBLES	0.00	0.00
DEPRECIACIÓN DE MOBILIARIO Y EQUIPO DE ADMINISTRACIÓN	0.00	0.00
DEPRECIACIÓN DE MOBILIARIO Y EQUIPO EDUCACIONAL Y RECREATIVO	0.00	0.00
DEPRECIACIÓN DE EQUIPO E INSTRUMENTAL MÉDICO Y DE LABORATORIO	0.00	0.00
DEPRECIACIÓN DE EQUIPO DE TRANSPORTE	0.00	0.00
DEPRECIACIÓN DE EQUIPO DE DEFENSA Y DE SEGURIDAD	0.00	0.00
DEPRECIACIÓN DE MAQUINARIA, OTROS EQUIPOS Y HERRAMIENTAS	0.00	0.00
DETERIORO DE LOS ACTIVOS BIOLÓGICOS	0.00	0.00
DETERIORO DE BOVINOS	0.00	0.00
DETERIORO DE PORCINOS	0.00	0.00
DETERIORO DE AVES	0.00	0.00
DETERIORO DE OVINOS Y CAPRINOS	0.00	0.00
DETERIORO DE PECES Y ACUICULTURA	0.00	0.00
DETERIORO DE EQUINOS	0.00	0.00
DETERIORO DE ESPECIES MENORES Y DE ZOOLOGICO	0.00	0.00
DETERIORO ÁRBOLES Y PLANTAS	0.00	0.00
DETERIORO DE OTROS ACTIVOS BIOLÓGICOS	0.00	0.00
AMORTIZACIÓN DE ACTIVOS INTANGIBLES	0.00	0.00
AMORTIZACIÓN DE SOFTWARE	0.00	0.00
AMORTIZACIÓN DE PATENTES, MARCAS Y DERECHOS	0.00	0.00
AMORTIZACIÓN DE CONCESIONES Y FRANQUICIAS	0.00	0.00
AMORTIZACIÓN DE LICENCIAS	0.00	0.00
AMORTIZACIÓN DE OTROS INTANGIBLES	0.00	0.00
DISMINUCIÓN DE BIENES POR PÉRDIDA, OBSOLESCENCIA Y DETERIORO	0.00	0.00
PROVISIONES	0.00	0.00
PROVISIONES DE PASIVOS A CORTO PLAZO	0.00	0.00
PROVISIÓN PARA DEMANDAS Y LITIGIOS A CP	0.00	0.00
PROVISIÓN PARA CONTINGENCIAS A CP	0.00	0.00
OTRAS PROVISIONES A CP	0.00	0.00
PROVISIONES DE PASIVOS A LARGO PLAZO	0.00	0.00
PROVISIÓN PARA DEMANDAS Y LITIGIOS A LP	0.00	0.00
PROVISIÓN POR PENSIONES A LP	0.00	0.00
PROVISIÓN PARA CONTINGENCIAS A LP	0.00	0.00
OTRAS PROVISIONES A LP	0.00	0.00
DISMINUCIÓN DE INVENTARIOS	0.00	0.00
DISMINUCIÓN DE INVENTARIOS DE MERCANCIAS PARA VENTA	0.00	0.00
DISMINUCIÓN DE INVENTARIOS DE MERCANCIAS TERMINADAS	0.00	0.00
DISMINUCIÓN DE INVENTARIOS DE MERCANCIAS EN PROCESO DE ELABORACIÓN	0.00	0.00
DISMINUCIÓN DE INVENTARIOS DE MATERIAS PRIMAS, MATERIALES Y SUMINISTROS PARA PRODUCCIÓN	0.00	0.00
DISMINUCIÓN DE ALMACÉN DE MATERIALES Y SUMINISTROS DE CONSUMO	0.00	0.00
AUMENTO POR INSUFICIENCIA DE ESTIMACIONES POR PÉRDIDA O DETERIORO U OBSOLESCENCIA	0.00	0.00

Presidencia Municipal de Progreso
ESTADO DE ACTIVIDADES
Del 1 de Julio al 30 de Septiembre de 2019

	2019	2018
AUMENTO POR INSUFICIENCIA DE ESTIMACIONES POR PÉRDIDA O DETERIORO U OBSOLESCENCIA	0.00	0.00
PÉRDIDAS POR INSUFICIENCIA DE ESTIMACIONES Y DETERIOROS DEL ACTIVO NO CIRCULANTE	0.00	0.00
AUMENTO POR INSUFICIENCIA DE PROVISIONES	0.00	0.00
PÉRDIDAS POR INSUFICIENCIA DE PROVISIONES DE LARGO PLAZO	0.00	0.00
PENAS, MULTAS, ACCESORIOS Y ACTUALIZACIONES	0.00	0.00
PÉRDIDAS POR RESPONSABILIDADES	0.00	0.00
SENTENCIAS Y RESOLUCIONES JUDICIALES	0.00	0.00
BONIFICACIONES Y DESCUENTOS OTORGADOS	0.00	0.00
DIFERENCIAS DE CAMBIO NEGATIVAS EN EFECTIVO Y EQUIVALENTES	0.00	0.00
DIFERENCIAS DE COTIZACIÓN NEGATIVA EN VALORES NEGOCIABLES	0.00	0.00
RESULTADO INTEGRAL DE FINANCIAMIENTO	0.00	0.00
OTROS GASTOS VARIOS	0.00	0.00
GASTOS DE EJERCICIOS ANTERIORES	0.00	0.00
DEVOLUCIONES DE INGRESOS EJERCICIOS ANTERIORES	0.00	0.00
OTROS GASTOS EXTRAORDINARIOS	0.00	0.00
OTROS GASTOS	0.00	0.00
GASTOS DE EJERCICIOS ANTERIORES	0.00	0.00
PÉRDIDAS POR RESPONSABILIDADES	0.00	0.00
BONIFICACIONES Y DESCUENTOS OTORGADOS	0.00	0.00
DIFERENCIAS POR TIPO DE CAMBIO NEGATIVAS	0.00	0.00
DIFERENCIAS DE COTIZACIONES NEGATIVAS EN VALORES NEGOCIABLES	0.00	0.00
RESULTADO POR POSICIÓN MONETARIA	0.00	0.00
PÉRDIDAS POR PARTICIPACIÓN PATRIMONIAL	0.00	0.00
OTROS GASTOS VARIOS	0.00	0.00
INVERSION PUBLICA	0.00	0.00
INVERSION PUBLICA NO CAPITALIZABLE	0.00	0.00
CONSTRUCCIÓN EN BIENES NO CAPITALIZABLE	0.00	0.00
TOTAL DE GASTOS Y OTRAS PÉRDIDAS	0.00	0.00
RESULTADOS DEL EJERCICIO (AHORRO / DESAHORRO)	9,716,045.00	6,048,171.94
	\$9,993,962.67	\$11,267,713.65


No se incluyen: Utilidades e interés. Por regla de presentación se revelan como ingresos financieros

Bajo protesta de decir verdad declaramos que los Estados Financieros y sus notas, son razonablemente correctos y son responsabilidad del emisor.


LIC. FEDERICO QUINTANILLA RIOJAS


BEATRIZ ADRIANA MARTINEZ SANCHEZ


JOSÉ HECTOR RODRIGUEZ RODRIGUEZ


YADIRA ELIZABETH ALVISO LOPEZ


C.P. LÓRENA PATRICIA SALAS GONZALEZ

Presidencia Municipal de Progreso
ESTADO DE ACTIVIDADES
 Del 1 de Enero al 30 de Septiembre de 2019

	2019	2018
INGRESOS Y OTROS BENEFICIOS		
INGRESOS DE GESTION	2,674,336.47	1,319,249.07
IMPUESTOS	2,597,794.97	1,168,889.48
IMPUESTOS SOBRE LOS INGRESOS	0.00	0.00
IMPUESTOS SOBRE EL PATRIMONIO	0.00	0.00
IMPUESTOS SOBRE LA PRODUCCIÓN, EL CONSUMO Y LAS TRANSACCIONES	2,288,253.91	974,438.49
IMPUESTOS AL COMERCIO EXTERIOR	0.00	0.00
IMPUESTOS SOBRE NÓMINAS Y ASIMILABLES	0.00	0.00
IMPUESTOS ECOLÓGICOS	0.00	0.00
ACCESORIOS DE IMPUESTOS	212,962.16	194,227.94
OTROS IMPUESTOS	5,589.00	0.00
CUOTAS Y APORTACIONES DE SEGURIDAD SOCIAL	0.00	0.00
APORTACIONES PARA FONDOS DE VIVIENDA	0.00	0.00
CUOTAS PARA LA SEGURIDAD SOCIAL	0.00	0.00
CUOTAS DE AHORRO PARA EL RETIRO	0.00	0.00
ACCESORIOS DE CUOTAS Y APORTACIONES DE SEGURIDAD SOCIAL	0.00	0.00
OTRAS CUOTAS Y APORTACIONES PARA LA SEGURIDAD SOCIAL	0.00	0.00
CONTRIBUCIONES DE MEJORAS	0.00	0.00
CONTRIBUCIONES DE MEJORAS POR OBRAS PÚBLICAS	0.00	0.00
DERECHOS	153,465.96	136,191.95
DERECHOS POR EL USO, GOCE, APROVECHAMIENTO O EXPLOTACIÓN DE BIENES DE DOMINIO PÚBLICO	0.00	0.00
DERECHOS A LOS HIDROCARBUROS	0.00	0.00
DERECHOS POR PRESTACIÓN DE SERVICIOS	54,548.96	38,308.56
ACCESORIOS DE DERECHOS	0.00	1,688.19
OTROS DERECHOS	98,917.00	96,195.20
PRODUCTOS	13,076.44	14,385.77
ENAJENACIÓN DE BIENES MUEBLES NO SUJETOS A SER INVENTARIADOS	13,076.44	2,142.00
ACCESORIOS DE PRODUCTOS	0.00	0.00
OTROS PRODUCTOS QUE GENERAN INGRESOS CORRIENTES	0.00	0.00
APROVECHAMIENTOS	0.00	12,244.77
INCENTIVOS DERIVADOS DE LA COLABORACIÓN FISCAL	0.00	0.00
MULTAS	0.00	0.00
INDEMNIZACIONES	0.00	0.00
REINTEGROS	0.00	0.00
APROVECHAMIENTOS PROVENIENTES DE OBRAS PÚBLICAS	0.00	0.00
APROVECHAMIENTOS NO COMPRENDIDOS EN LA LEY DE INGRESOS VIGENTE, CAUSADOS EN EJERCICIOS FISCALES ANTERIORES PENDIENTES DE LIQUIDACIÓN O PAGO	0.00	0.00
APROVECHAMIENTOS POR APORTACIONES Y COOPERACIONES	0.00	0.00
ACCESORIOS DE APROVECHAMIENTOS	0.00	0.00
OTROS APROVECHAMIENTOS	0.00	0.00
INGRESOS POR VENTA DE BIENES Y PRESTACIÓN DE SERVICIOS	0.00	0.00
INGRESOS POR VENTA DE BIENES Y PRESTACIÓN DE SERVICIOS DE INSTITUCIONES PÚBLICAS DE SEGURIDAD SOCIAL	0.00	0.00
INGRESOS POR VENTA DE BIENES Y PRESTACIÓN DE SERVICIOS DE EMPRESAS PRODUCTIVAS DEL ESTADO	0.00	0.00
INGRESOS POR VENTA DE BIENES Y PRESTACIÓN DE SERVICIOS DE ENTIDADES PARAESTATALES Y FIDEICOMISOS NO EMPRESARIALES Y NO FINANCIEROS	0.00	0.00
INGRESOS POR VENTA DE BIENES Y PRESTACIÓN DE SERVICIOS DE ENTIDADES PARAESTATALES EMPRESARIALES NO FINANCIERAS CON PARTICIPACIÓN ESTATAL MAYORITARIA	0.00	0.00
IMPUESTOS NO COMPRENDIDOS EN LAS FRACCIONES DE LA LEY DE INGRESOS CAUSADOS EN EJERCICIOS FISCALES ANTERIORES PENDIENTES DE LIQUIDACIÓN O PAGO	0.00	0.00
CONTRIBUCIONES DE MEJORAS, DERECHOS, PRODUCTOS Y APROVECHAMIENTOS NO COMPRENDIDOS EN LAS FRACCIONES DE LA LEY DE INGRESOS CAUSADOS EN EJERCICIOS FISCALES ANTERIORES PENDIENTES DE LIQUIDACIÓN O PAGO	0.00	0.00
PARTICIPACIONES, APORTACIONES, CONVENIOS, INCENTIVOS DERIVADOS DE LA COLABORACIÓN FISCAL, FONDOS DISTINTOS DE APORTACIONES, TRANSFERENCIAS, ASIGNACIONES, SUBSIDIOS Y SUBVENCIONES, Y PENSIONES Y JUBILACIONES	56,262,846.10	53,262,834.63

Presidencia Municipal de Progreso
ESTADO DE ACTIVIDADES
Del 1 de Enero al 30 de Septiembre de 2019

	2019	2018
PARTICIPACIONES, APORTACIONES, CONVENIOS, INCENTIVOS DERIVADOS DE LA COLABORACIÓN FISCAL Y FONDOS DISTINTOS DE APORTACIONES	66,227,845.10	63,262,634.83
PARTICIPACIONES	23,321,915.76	18,082,158.73
APORTACIONES	6,886,689.34	5,027,277.86
CONVENIOS	26,225,240.00	30,158,198.24
TRANSFERENCIAS, ASIGNACIONES, SUBSIDIOS Y SUBVENCIONES, Y PENSIONES Y JUBLACIONES	26,000.00	0.00
TRANSFERENCIAS Y ASIGNACIONES	26,000.00	0.00
TRANSFERENCIAS DEL SECTOR PÚBLICO	0.00	0.00
SUBSIDIOS Y SUBVENCIONES	0.00	0.00
AYUDAS SOCIALES	0.00	0.00
PENSIONES Y JUBLACIONES	0.00	0.00
TRANSFERENCIAS DEL EXTERIOR	0.00	0.00
OTROS INGRESOS Y BENEFICIOS	0.00	0.00
INGRESOS FINANCIEROS	0.00	0.00
INTERESES GANADOS DE TÍTULOS, VALORES Y DEMÁS INSTRUMENTOS FINANCIEROS	0.00	0.00
INTERESES GANADOS DE VALORES, CRÉDITOS, BONOS Y OTROS	0.00	0.00
INTERESES POR CRÉDITOS, BONOS Y TÍTULOS Y VALORES INTERNOS	0.00	0.00
INTERESES POR CRÉDITOS BONOS Y TÍTULOS Y VALORES EXTERNOS	0.00	0.00
OTROS INGRESOS FINANCIEROS	0.00	0.00
INCREMENTO POR VARIACIÓN DE INVENTARIOS	0.00	0.00
INCREMENTO POR VARIACIÓN DE INVENTARIOS DE MERCANCIAS PARA VENTA	0.00	0.00
INCREMENTO POR VARIACIÓN DE INVENTARIOS DE MERCANCIAS TERMINADAS	0.00	0.00
INCREMENTO POR VARIACIÓN DE INVENTARIOS DE MERCANCIAS EN PROCESO DE ELABORACIÓN	0.00	0.00
INCREMENTO POR VARIACIÓN DE INVENTARIOS DE MATERIAS PRIMAS, MATERIALES Y SUMINISTROS PARA PRODUCCIÓN	0.00	0.00
INCREMENTO POR VARIACIÓN DE ALMACÉN DE MATERIAS PRIMAS, MATERIALES Y SUMINISTROS DE CONSUMO	0.00	0.00
DISMINUCIÓN DEL EXCESO DE ESTIMACIONES POR PÉRDIDA O DETERIORO U OBSOLESCENCIA	0.00	0.00
DISMINUCIÓN DE ESTIMACIONES POR PÉRDIDAS O DETERIORO DE ACTIVOS NO CIRCULANTES POR EXCESO	0.00	0.00
DISMINUCIÓN DEL EXCESO DE PROVISIONES	0.00	0.00
DISMINUCIÓN DE PROVISIONES A LARGO PLAZO POR EXCESO	0.00	0.00
OTROS INGRESOS DE EJERCICIOS ANTERIORES	0.00	0.00
BONIFICACIONES Y DESCUENTOS OBTENIDOS	0.00	0.00
DIFERENCIAS DE CAMBIO POSITIVA EN EFECTIVO Y EQUIVALENTES	0.00	0.00
DIFERENCIAS DE COTIZACIÓN POSITIVA EN VALORES NEGOCIABLES	0.00	0.00
RESULTADO POSITIVO POR POSICIÓN MONETARIA	0.00	0.00
OTROS INGRESOS VARIOS	0.00	0.00
OTROS INGRESOS Y BENEFICIOS VARIOS	0.00	0.00
OTROS INGRESOS DE EJERCICIOS ANTERIORES	0.00	0.00
BONIFICACIONES Y DESCUENTOS OBTENIDOS	0.00	0.00
DIFERENCIAS POR TIPO DE CAMBIO A FAVOR	0.00	0.00
DIFERENCIAS DE COTIZACIONES A FAVOR EN VALORES NEGOCIABLES	0.00	0.00
RESULTADO POR POSICIÓN MONETARIA	0.00	0.00
UTILIDADES POR PARTICIPACIÓN PATRIMONIAL	0.00	0.00
OTROS INGRESOS Y BENEFICIOS VARIOS	0.00	0.00
TOTAL DE INGRESOS Y OTROS BENEFICIOS	66,927,181.57	64,681,879.80
GASTOS Y OTRAS PÉRDIDAS		
GASTOS DE FUNCIONAMIENTO	20,205,506.20	13,438,326.83
SERVICIOS PERSONALES	9,900,698.00	7,846,849.46
REMUNERACIONES AL PERSONAL DE CARÁCTER PERMANENTE	8,764,298.00	7,334,706.88
REMUNERACIONES AL PERSONAL DE CARÁCTER TRANSITORIO	1,146,300.00	289,880.00
REMUNERACIONES ADICIONALES Y ESPECIALES	0.00	22,162.58
SEGURIDAD SOCIAL	0.00	0.00

Presidencia Municipal de Progreso
ESTADO DE ACTIVIDADES
 Del 1 de Enero al 30 de Septiembre de 2019

	2019	2018
OTRAS PRESTACIONES SOCIALES Y ECONÓMICAS	0.00	0.00
PAGO DE ESTÍMULOS A SERVIDORES PÚBLICOS	0.00	0.00
PAGO DE ESTÍMULOS A SERVIDORES PÚBLICOS (BAJA)	0.00	0.00
IMPUESTOS SOBRE NOMINAS Y OTROS QUE SE DERIVEN DE UNA RELACIÓN LABORAL	0.00	0.00
MATERIALES Y SUMINISTROS	2,705,447.87	2,117,908.00
MATERIALES DE ADMINISTRACIÓN, EMISIÓN DE DOCUMENTOS Y ARTÍCULOS OFICIALES	384,892.56	232,970.80
ALIMENTOS Y UTENSILIOS	80,492.16	197,169.22
MATERIAS PRIMAS Y MATERIALES DE PRODUCCIÓN Y COMERCIALIZACIÓN	0.00	797.00
MATERIALES Y ARTÍCULOS DE CONSTRUCCIÓN Y DE REPARACIÓN	10,191.87	114,699.42
PRODUCTOS QUÍMICOS, FARMACÉUTICOS Y DE LABORATORIO	3,636.57	48,952.52
COMBUSTIBLES, LUBRICANTES Y ADITIVOS	1,703,264.83	1,410,024.63
VESTUARIO, BLANCOS, PRENDAS DE PROTECCIÓN Y ARTÍCULOS DEPORTIVOS	251,954.70	19,298.83
MATERIALES Y SUMINISTROS PARA SEGURIDAD	0.00	0.00
HERRAMIENTAS, REFACCIONES Y ACCESORIOS MENORES	261,915.16	92,974.28
SERVICIOS GENERALES	7,599,260.83	3,874,508.07
SERVICIOS BÁSICOS	3,077,183.76	2,274,302.99
SERVICIOS DE ARRENDAMIENTO	878,237.42	75,112.00
SERVICIOS PROFESIONALES, CIENTÍFICOS Y TÉCNICOS Y OTROS SERVICIOS	231,181.90	214,027.94
SERVICIOS FINANCIEROS, BANCARIOS Y COMERCIALES	288,574.85	11,794.88
SERVICIOS DE INSTALACIÓN, REPARACIÓN, MANTENIMIENTO Y CONSERVACIÓN	909,518.96	285,580.77
SERVICIOS DE COMUNICACIÓN SOCIAL Y PUBLICIDAD	204,419.88	100,944.16
SERVICIOS DE TRASLADO Y VIÁTICOS	268,295.53	196,726.12
SERVICIOS OFICIALES	1,804,869.50	301,557.21
OTROS SERVICIOS GENERALES	193,179.63	148,482.00
TRANSFERENCIAS, ASIGNACIONES, SUBSIDIOS Y OTRAS AYUDAS	3,914,190.22	2,512,314.71
TRANSFERENCIAS INTERNAS Y ASIGNACIONES AL SECTOR PÚBLICO	0.00	0.00
ASIGNACIONES AL SECTOR PÚBLICO	0.00	0.00
TRANSFERENCIAS INTERNAS AL SECTOR PÚBLICO	0.00	0.00
TRANSFERENCIAS AL RESTO DEL SECTOR PÚBLICO	0.00	0.00
TRANSFERENCIAS A ENTIDADES PARAESTATALES	0.00	0.00
TRANSFERENCIAS A ENTIDADES FEDERATIVAS Y MUNICIPIOS	0.00	0.00
TRANSFERENCIAS A MUNICIPIOS	0.00	0.00
SUBSIDIOS Y SUBVENCIONES	544,942.60	67,948.22
SUBSIDIOS	544,942.60	67,948.22
SUBVENCIONES	0.00	0.00
AYUDAS SOCIALES	2,743,127.62	2,244,366.49
AYUDAS SOCIALES A PERSONAS	2,743,127.62	2,244,366.49
BECAS	0.00	0.00
AYUDAS SOCIALES A INSTITUCIONES	0.00	0.00
AYUDAS SOCIALES POR DESASTRES NATURALES Y OTROS SINIESTROS	0.00	0.00
PENSIONES Y JUBILACIONES	0.00	0.00
PENSIONES	0.00	0.00
JUBILACIONES	0.00	0.00
OTRAS PENSIONES Y JUBILACIONES	0.00	0.00
TRANSFERENCIAS A FIDEICOMISOS, MANDATOS Y CONTRATOS ANÁLOGOS	800,000.00	200,000.00
TRANSFERENCIAS A FIDEICOMISOS, MANDATOS Y CONTRATOS ANÁLOGOS AL GOBIERNO	0.00	0.00
TRANSFERENCIAS A FIDEICOMISOS, MANDATOS Y CONTRATOS ANÁLOGOS A ENTIDADES PARAESTATALES	800,000.00	200,000.00
TRANSFERENCIAS A LA SEGURIDAD SOCIAL	0.00	0.00
TRANSFERENCIAS POR OBLIGACIONES DE LEY	0.00	0.00
TRANSFERENCIAS AL SECTOR PRIVADO EXTERNO	0.00	0.00
DONATIVOS	127,020.60	0.00
DONATIVOS A INSTITUCIONES SIN FINES DE LUCRO	127,020.60	0.00
DONATIVOS A ENTIDADES FEDERATIVAS Y MUNICIPIOS	0.00	0.00

Presidencia Municipal de Progreso
ESTADO DE ACTIVIDADES
 Del 1 de Enero al 30 de Septiembre de 2019

	2019	2018
DONATIVOS A FIDEICOMISO, MANDATOS Y CONTRATOS ANÁLOGOS PRIVADOS	0.00	0.00
DONATIVOS A FIDEICOMISO, MANDATOS Y CONTRATOS ANÁLOGOS ESTATALES	0.00	0.00
DONATIVOS INTERNACIONALES	0.00	0.00
TRANSFERENCIAS AL EXTERIOR	0.00	0.00
TRANSFERENCIAS AL EXTERIOR A GOBIERNOS EXTRANJEROS Y ORGANISMOS INTERNACIONALES	0.00	0.00
TRANSFERENCIAS AL SECTOR PRIVADO EXTERNO	0.00	0.00
PARTICIPACIONES Y APORTACIONES	0.00	0.00
PARTICIPACIONES	0.00	0.00
PARTICIPACIONES DE LA FEDERACIÓN A ENTIDADES FEDERATIVAS Y MUNICIPIOS	0.00	0.00
PARTICIPACIONES DE LAS ENTIDADES FEDERATIVAS A LOS MUNICIPIOS	0.00	0.00
APORTACIONES	0.00	0.00
APORTACIONES DE LA FEDERACIÓN A ENTIDADES FEDERATIVAS Y MUNICIPIOS	0.00	0.00
APORTACIONES DE LAS ENTIDADES FEDERATIVAS A LOS MUNICIPIOS	0.00	0.00
CONVENIOS	0.00	0.00
CONVENIOS DE REASIGNACIÓN	0.00	0.00
CONVENIOS DE DESCENTRALIZACIÓN Y OTROS	0.00	0.00
INTERESES, COMISIONES Y OTROS GASTOS DE LA DEUDA PÚBLICA	0.00	0.00
INTERESES DE LA DEUDA PÚBLICA	0.00	0.00
INTERESES DE LA DEUDA PÚBLICA INTERNA	0.00	0.00
INTERESES DE LA DEUDA PÚBLICA EXTERNA	0.00	0.00
COMISIONES DE LA DEUDA PÚBLICA	0.00	0.00
COMISIONES DE LA DEUDA PÚBLICA INTERNA	0.00	0.00
COMISIONES DE LA DEUDA PÚBLICA EXTERNA	0.00	0.00
GASTOS DE LA DEUDA PÚBLICA	0.00	0.00
GASTOS DE LA DEUDA PÚBLICA INTERNA	0.00	0.00
GASTOS DE LA DEUDA PÚBLICA EXTERNA	0.00	0.00
COSTO POR COBERTURAS	0.00	0.00
COSTO POR COBERTURAS DE LA DEUDA PÚBLICA EXTERNA	0.00	0.00
APOYOS FINANCIEROS	0.00	0.00
APOYOS FINANCIEROS A INTERMEDIARIOS	0.00	0.00
APOYO FINANCIEROS A AHORRADORES Y DEUDORES DEL SISTEMA FINANCIERO NACIONAL	0.00	0.00
OTROS GASTOS Y PÉRDIDAS EXTRAORDINARIAS	0.00	0.00
ESTIMACIONES, DEPRECIACIONES, DETERIOROS, OBSOLESCENCIA Y AMORTIZACIONES	0.00	0.00
ESTIMACIONES POR PÉRDIDA O DETERIORO DE ACTIVOS CIRCULANTES	0.00	0.00
ESTIMACIONES DE DETERIORO DE INVERSIONES FINANCIERAS	0.00	0.00
ESTIMACIONES PARA CUENTAS INCOBRABLES A CP	0.00	0.00
ESTIMACIONES PARA CUENTAS INCOBRABLES POR DEUDORES DIVERSOS A CP	0.00	0.00
ESTIMACIONES PARA CUENTAS INCOBRABLES POR INGRESOS POR RECUPERAR A CP	0.00	0.00
ESTIMACIONES PARA CUENTAS INCOBRABLES POR PRÉSTAMOS OTORGADOS A CP	0.00	0.00
OTRAS ESTIMACIONES PARA CUENTAS INCOBRABLES POR DERECHOS A RECIBIR EFECTIVO O EQUIVALENTES A CP	0.00	0.00
ESTIMACIÓN PARA CUENTAS INCOBRABLES POR DERECHOS A RECIBIR BIENES O SERVICIOS	0.00	0.00
ESTIMACIÓN POR PÉRDIDAS DE INVENTARIOS	0.00	0.00
ESTIMACIÓN POR PÉRDIDAS DE ALMACÉN DE MATERIALES Y SUMINISTRO DE CONSUMO	0.00	0.00
ESTIMACIONES POR PÉRDIDA O DETERIORO DE ACTIVO NO CIRCULANTE	0.00	0.00
DETERIORO DE INVERSIONES FINANCIERAS A LP	0.00	0.00
ESTIMACIONES PARA CUENTAS INCOBRABLES DE DOCUMENTOS POR COBRAR A LP	0.00	0.00
ESTIMACIONES PARA CUENTAS INCOBRABLES DE DEUDORES DIVERSOS POR COBRAR A LP	0.00	0.00
ESTIMACIONES PARA CUENTAS INCOBRABLES DE INGRESOS POR COBRAR A LP	0.00	0.00
ESTIMACIONES PARA CUENTAS INCOBRABLES DE PRÉSTAMOS OTORGADOS POR COBRAR LP	0.00	0.00
ESTIMACIONES PARA OTRAS CUENTAS INCOBRABLES POR COBRAR A LP	0.00	0.00
DEPRECIACIÓN DE BIENES INMUEBLES	0.00	0.00
DEPRECIACIÓN DE VIVIENDAS	0.00	0.00

Presidencia Municipal de Progreso
ESTADO DE ACTIVIDADES
 Del 1 de Enero al 30 de Septiembre de 2019


	2019	2018
DEPRECIACIÓN DE EDIFICIOS NO RESIDENCIALES	0.00	0.00
DEPRECIACIÓN DE OTROS INMUEBLES	0.00	0.00
DEPRECIACIÓN DE INFRAESTRUCTURA	0.00	0.00
DEPRECIACIÓN DE INFRAESTRUCTURA DE CARRETERAS	0.00	0.00
DEPRECIACIÓN DE INFRAESTRUCTURA FERROVIARIA Y MULTIMODAL	0.00	0.00
DEPRECIACIÓN DE INFRAESTRUCTURA PORTUARIA	0.00	0.00
DEPRECIACIÓN DE INFRAESTRUCTURA AEROPORTUARIA	0.00	0.00
DEPRECIACIÓN DE INFRAESTRUCTURA DE TELECOMUNICACIONES	0.00	0.00
DEPRECIACIÓN DE INFRAESTRUCTURA DE AGUA POTABLE, SANEAMIENTO, HIDROAGRÍCOLA Y CONTROL DE INUNDACIONES	0.00	0.00
DEPRECIACIÓN DE INFRAESTRUCTURA ELÉCTRICA	0.00	0.00
DEPRECIACIÓN DE INFRAESTRUCTURA DE PRODUCCIÓN DE HIDROCARBUROS	0.00	0.00
DEPRECIACIÓN DE INFRAESTRUCTURA DE REFINACIÓN, GAS Y PETROQUÍMICA	0.00	0.00
DEPRECIACIÓN DE BIENES MUEBLES	0.00	0.00
DEPRECIACIÓN DE MOBILIARIO Y EQUIPO DE ADMINISTRACIÓN	0.00	0.00
DEPRECIACIÓN DE MOBILIARIO Y EQUIPO EDUCACIONAL Y RECREATIVO	0.00	0.00
DEPRECIACIÓN DE EQUIPO E INSTRUMENTAL MÉDICO Y DE LABORATORIO	0.00	0.00
DEPRECIACIÓN DE EQUIPO DE TRANSPORTE	0.00	0.00
DEPRECIACIÓN DE EQUIPO DE DEFENSA Y DE SEGURIDAD	0.00	0.00
DEPRECIACIÓN DE MAQUINARIA, OTROS EQUIPOS Y HERRAMIENTAS	0.00	0.00
DETERIORO DE LOS ACTIVOS BIOLÓGICOS	0.00	0.00
DETERIORO DE BOVINOS	0.00	0.00
DETERIORO DE PORCINOS	0.00	0.00
DETERIORO DE AVES	0.00	0.00
DETERIORO DE OVINOS Y CAPRINOS	0.00	0.00
DETERIORO DE PECES Y ACUICULTURA	0.00	0.00
DETERIORO DE EQUINOS	0.00	0.00
DETERIORO DE ESPECIES MENORES Y DE ZOOLOGICO	0.00	0.00
DETERIORO ÁRBOLES Y PLANTAS	0.00	0.00
DETERIORO DE OTROS ACTIVOS BIOLÓGICOS	0.00	0.00
AMORTIZACIÓN DE ACTIVOS INTANGIBLES	0.00	0.00
AMORTIZACIÓN DE SOFTWARE	0.00	0.00
AMORTIZACIÓN DE PATENTES, MARCAS Y DERECHOS	0.00	0.00
AMORTIZACIÓN DE CONCESIONES Y FRANQUICIAS	0.00	0.00
AMORTIZACIÓN DE LICENCIAS	0.00	0.00
AMORTIZACIÓN DE OTROS INTANGIBLES	0.00	0.00
DISMINUCIÓN DE BIENES POR PÉRDIDA, OBSOLESCENCIA Y DETERIORO	0.00	0.00
PROVISIONES	0.00	0.00
PROVISIONES DE PASIVOS A CORTO PLAZO	0.00	0.00
PROVISIÓN PARA DEMANDAS Y LITIGIOS A CP	0.00	0.00
PROVISIÓN PARA CONTINGENCIAS A CP	0.00	0.00
OTRAS PROVISIONES A CP	0.00	0.00
PROVISIONES DE PASIVOS A LARGO PLAZO	0.00	0.00
PROVISIÓN PARA DEMANDAS Y LITIGIOS A LP	0.00	0.00
PROVISIÓN POR PENSIONES A LP	0.00	0.00
PROVISIÓN PARA CONTINGENCIAS A LP	0.00	0.00
OTRAS PROVISIONES A LP	0.00	0.00
DISMINUCIÓN DE INVENTARIOS	0.00	0.00
DISMINUCIÓN DE INVENTARIOS DE MERCANCÍAS PARA VENTA	0.00	0.00
DISMINUCIÓN DE INVENTARIOS DE MERCANCÍAS TERMINADAS	0.00	0.00
DISMINUCIÓN DE INVENTARIOS DE MERCANCÍAS EN PROCESO DE ELABORACIÓN	0.00	0.00
DISMINUCIÓN DE INVENTARIOS DE MATERIAS PRIMAS, MATERIALES Y SUMINISTROS PARA PRODUCCIÓN	0.00	0.00
DISMINUCIÓN DE ALMACÉN DE MATERIALES Y SUMINISTROS DE CONSUMO	0.00	0.00
AUMENTO POR INSUFICIENCIA DE ESTIMACIONES POR PÉRDIDA O DETERIORO U OBSOLESCENCIA	0.00	0.00

Presidencia Municipal de Progreso
ESTADO DE ACTIVIDADES
Del 1 de Enero al 30 de Septiembre de 2019

	2019	2018
AUMENTO POR INSUFICIENCIA DE ESTIMACIONES POR PÉRDIDA O DETERIORO U OBSOLESCENCIA	0.00	0.00
PÉRDIDAS POR INSUFICIENCIA DE ESTIMACIONES Y DETERIOROS DEL ACTIVO NO CIRCULANTE	0.00	0.00
AUMENTO POR INSUFICIENCIA DE PROVISIONES	0.00	0.00
PÉRDIDAS POR INSUFICIENCIA DE PROVISIONES DE LARGO PLAZO	0.00	0.00
PENAS, MULTAS, ACCESORIOS Y ACTUALIZACIONES	0.00	0.00
PÉRDIDAS POR RESPONSABILIDADES	0.00	0.00
SENTENCIAS Y RESOLUCIONES JUDICIALES	0.00	0.00
BONIFICACIONES Y DESCUENTOS OTORGADOS	0.00	0.00
DIFERENCIAS DE CAMBIO NEGATIVAS EN EFECTIVO Y EQUIVALENTES	0.00	0.00
DIFERENCIAS DE COTIZACIÓN NEGATIVA EN VALORES NEGOCIABLES	0.00	0.00
RESULTADO INTEGRAL DE FINANCIAMIENTO	0.00	0.00
OTROS GASTOS VARIOS	0.00	0.00
GASTOS DE EJERCICIOS ANTERIORES	0.00	0.00
DEVOLUCIONES DE INGRESOS EJERCICIOS ANTERIORES	0.00	0.00
OTROS GASTOS EXTRAORDINARIOS	0.00	0.00
OTROS GASTOS	0.00	0.00
GASTOS DE EJERCICIOS ANTERIORES	0.00	0.00
PÉRDIDAS POR RESPONSABILIDADES	0.00	0.00
BONIFICACIONES Y DESCUENTOS OTORGADOS	0.00	0.00
DIFERENCIAS POR TIPO DE CAMBIO NEGATIVAS	0.00	0.00
DIFERENCIAS DE COTIZACIONES NEGATIVAS EN VALORES NEGOCIABLES	0.00	0.00
RESULTADO POR POSICIÓN MONETARIA	0.00	0.00
PÉRDIDAS POR PARTICIPACIÓN PATRIMONIAL	0.00	0.00
OTROS GASTOS VARIOS	0.00	0.00
INVERSION PUBLICA	0.00	0.00
INVERSION PUBLICA NO CAPITALIZABLE	3,913,221.93	0.00
CONSTRUCCIÓN EN BIENES NO CAPITALIZABLE	3,913,221.93	0.00
TOTAL DE GASTOS Y OTRAS PÉRDIDAS	3,913,221.93	0.00
RESULTADOS DEL EJERCICIO (AHORRO / DESAHORRO)	28,032,910.30	15,961,640.24
	\$30,894,263.22	\$38,630,239.36


No se incluyen: Utilidades e interés. Por regla de presentación se revelan como ingresos financieros

Bajo protesta de decir verdad declaramos que los Estados Financieros y sus notas, son razonablemente correctos y son responsabilidad del emisor.


LIC. FEDERICO QUINTANILLA RIOJAS


BEATRIZ ADRIANA MARTINEZ SANCHEZ



J HECTOR RODRIGUEZ RODRIGUEZ


YADIRA ELIZABETH ALVISO LOPEZ


C.P. LORENA PATRÍCIA SALAS GONZALEZ

**Presidencia Municipal de Progreso
TESORERIA MUNICIPAL
ESTADO DE VARIACIÓN EN LA HACIENDA
PÚBLICA/PATRIMONIO
DEL 1 DE ENERO AL 30 DE SEPTIEMBRE DE 2019
(PESOS)**


CONCEPTO	HACIENDA PÚBLICA / PATRIMONIO CONTRIBUIDO	HACIENDA PÚBLICA / PATRIMONIO GENERADO DE EJERCICIOS ANTERIORES	HACIENDA PÚBLICA / PATRIMONIO GENERADO DEL EJERCICIO	EXCESO O INSUFICIENCIA EN LA ACTUALIZACIÓN DE LA HACIENDA PÚBLICA / PATRIMONIO	TOTAL
HACIENDA PÚBLICA / PATRIMONIO CONTRIBUIDO NETO DE 2018	\$0.00	\$0.00	\$0.00	\$0.00	\$0.00
APORTACIONES	0.00	0.00	0.00	0.00	0.00
DONACIONES DE CAPITAL	0.00	0.00	0.00	0.00	0.00
ACTUALIZACIÓN DE LA HACIENDA PÚBLICA/PATRIMONIO	0.00	0.00	0.00	0.00	0.00
HACIENDA PÚBLICA / PATRIMONIO GENERADO NETO DE 2018	\$0.00	\$21,300,170.50	\$11,759,053.00	\$0.00	\$33,059,223.50
RESULTADOS DEL EJERCICIO (AHORRO/ DESAHORRO)	0.00	0.00	11,759,053.00	0.00	11,759,053.00
RESULTADOS DE EJERCICIOS ANTERIORES	0.00	64,424,583.63	0.00	0.00	64,424,583.63
REVALÚOS	0.00	0.00	0.00	0.00	0.00
RESERVAS	0.00	0.00	0.00	0.00	0.00
RECTIFICACIONES DE RESULTADOS DE EJERCICIOS ANTERIORES	0.00	-43,124,413.13	0.00	0.00	-43,124,413.13
EXCESO O INSUFICIENCIA EN LA ACTUALIZACIÓN DE LA HACIENDA PÚBLICA / PATRIMONIO NETO DE 2018	\$0.00	\$0.00	\$0.00	\$0.00	\$0.00
RESULTADO POR POSICIÓN MONETARIA	0.00	0.00	0.00	0.00	0.00
RESULTADO POR TENENCIA DE ACTIVOS NO MONETARIOS	0.00	0.00	0.00	0.00	0.00
HACIENDA PÚBLICA / PATRIMONIO NETO FINAL DE 2018	\$0.00	\$21,300,170.50	\$11,759,063.00	\$0.00	\$33,059,223.50
CAMBIOS EN LA HACIENDA PÚBLICA / PATRIMONIO CONTRIBUIDO DE 2019	\$0.00	\$0.00	\$0.00	\$0.00	\$0.00
APORTACIONES	0.00	0.00	0.00	0.00	0.00
DONACIONES DE CAPITAL	0.00	0.00	0.00	0.00	0.00
Actualización de la Hacienda Pública/Patrimonio	0.00	0.00	0.00	0.00	0.00
VARIACIONES DE LA HACIENDA PÚBLICA / PATRIMONIO GENERADO NETO DE 2019	\$0.00	\$11,759,053.00	\$19,134,386.22	\$0.00	\$30,893,449.22
Resultados del Ejercicio (Ahorro/ Desahorro)	0.00	0.00	30,894,263.22	0.00	30,894,263.22
RESULTADOS DE EJERCICIOS ANTERIORES	0.00	11,759,053.00	-11,759,053.00	0.00	0.00
REVALÚOS	0.00	0.00	0.00	0.00	0.00
RESERVAS	0.00	0.00	0.00	0.00	0.00
RECTIFICACIONES DE RESULTADOS DE EJERCICIOS ANTERIORES	0.00	0.00	-914.00	0.00	-914.00
CAMBIOS EN EL EXCESO O INSUFICIENCIA DE LA ACTUALIZACIÓN EN LA HACIENDA PÚBLICA / PATRIMONIO NET DE 2019	\$0.00	\$0.00	\$0.00	\$0.00	\$0.00
RESULTADO POR POSICIÓN MONETARIA	0.00	0.00	0.00	0.00	0.00
RESULTADO POR TENENCIA DE ACTIVOS NO MONETARIOS	0.00	0.00	0.00	0.00	0.00
HACIENDA PÚBLICA / PATRIMONIO NETO FINAL DE 2019	\$0.00	\$33,059,223.50	\$30,893,449.22	\$0.00	\$63,952,672.72



Presidencia Municipal de Progreso
TESORERIA MUNICIPAL
ESTADO DE VARIACIÓN EN LA HACIENDA
PÚBLICA/PATRIMONIO
DEL 1 DE ENERO AL 30 DE SEPTIEMBRE DE 2019
(PESOS)

CONCEPTO	HACIENDA PÚBLICA / PATRIMONIO CONTRIBUIDO	HACIENDA PÚBLICA / PATRIMONIO GENERADO DE EJERCICIOS ANTERIORES	HACIENDA PÚBLICA / PATRIMONIO GENERADO DEL EJERCICIO	EXCESO O INSUFICIENCIA EN LA ACTUALIZACION DE LA HACIENDA PÚBLICA / PATRIMONIO	TOTAL
----------	---	---	--	--	-------

Bajo protesta de decir verdad declaramos que los Estados Financieros y sus notas, son razonablemente correctos y son responsabilidad del emisor.



LIC. FEDERICO QUINTANILLA RIOJAS



JOSÉ HECTOR RODRIGUEZ RODRIGUEZ

CUENTA PÚBLICA
Presidencia Municipal de Progreso
ESTADO DE CAMBIOS EN LA SITUACIÓN FINANCIERA
DEL 1 DE JULIO AL 30 DE SEPTIEMBRE DE 2019
(PESOS)

	Origen	Aplicación
ACTIVO		
ACTIVO CIRCULANTE		\$10,007,392.48
EFFECTIVO Y EQUIVALENTES	2,398,584.99	
EFFECTIVO	3,554,478.44	
CAJA		0.00
FONDOS FIJOS DE CAJA		0.00
BANCOS/TESORERÍA		0.00
BANCOS MONEDA NACIONAL	3,554,478.44	
BANCOS MONEDA EXTRANJERA	3,554,478.44	
BANCOS/DEPENDENCIAS Y OTROS		0.00
BANCOS MONEDA NACIONAL		0.00
BANCOS MONEDA EXTRANJERA		0.00
INVERSIONES TEMPORALES (HASTA 3 MESES)		0.00
INVERSIONES EN MONEDA NACIONAL CP		0.00
INVERSIONES EN MONEDA EXTRANJERA CP		0.00
FONDOS CON AFECTACIÓN ESPECÍFICA		0.00
FONDO DESTINADO A OPERACIONES NO RECURRENTE		0.00
Depósitos de Fondos de Terceros en Garantía y/o Administración		0.00
DEPÓSITOS EN GARANTÍA		0.00
DEPÓSITOS EN ADMINISTRACIÓN		0.00
DEPÓSITOS CONTINGENTES		0.00
DEPÓSITO DE FONDOS, FIDEICOMISOS, MANDATOS Y ANÁLOGO		0.00
OTROS DEPÓSITOS DE FONDOS DE TERCEROS		0.00
OTROS EFFECTIVOS Y EQUIVALENTES		0.00
DERECHOS A RECIBIR EFFECTIVO O EQUIVALENTES		0.00
INVERSIONES FINANCIERAS DE CORTO PLAZO	124,637.00	
INVERSIONES A CP (DE 3 A 12 MESES)		0.00
TÍTULOS Y VALORES A CP		0.00
FIDEICOMISOS, MANDATOS Y ANÁLOGOS		0.00
PARTICIPACIONES Y APORTACIONES DE CAPITAL		0.00
CUENTAS POR COBRAR A CORTO PLAZO		0.00
CUENTAS POR COBRAR POR VENTA DE BIENES Y PRESTACIÓN DE SERVICIOS		0.00
CUENTAS POR COBRAR POR VENTA DE BIENES INMUEBLES, MUEBLES E INTANGIBLES		0.00
CUENTAS POR COBRAR POR CONTRATOS DE COBERTURA CAMBIARIA		0.00
CUENTAS POR COBRAR DE ENTIDADES PARAESTATALES POR DEUDA PÚBLICA REESTRUCTURADA		0.00
CUENTAS POR COBRAR A LA FEDERACIÓN		0.00
CUENTAS POR COBRAR A ENTIDADES FEDERATIVAS Y MUNICIPIOS		0.00
CUENTAS POR COBRAR POR RECURSOS MONETARIOS FEDERALES ROBADOS O EXTRAVIADOS		0.00
CUENTAS POR COBRAR DERIVADAS DE LA REESTRUCTURACIÓN DE LA DEUDA PÚBLICA		0.00
OTRAS CUENTAS POR COBRAR		0.00
DEUDORES DIVERSOS POR COBRAR A CORTO PLAZO		0.00
DEUDORES MOROSOS POR COBRAR A CP		0.00
OTROS DEUDORES DIVERSOS POR COBRAR A CP		0.00
CHEQUES DEVUELTOS CONTRIBUYENTES		0.00
GASTOS A COMPROBAR		0.00

Ctaphub_EstadoCambioFinanciera-CONAC.rpt

CUENTA PÚBLICA
Presidencia Municipal de Progreso
ESTADO DE CAMBIOS EN LA SITUACIÓN FINANCIERA
DEL 1 DE JULIO AL 30 DE SEPTIEMBRE DE 2019
(PESOS)

	Origen	Aplicación
ADELANTO DE AGUINALDO PERSONAL ACTIVO		0.00
ADELANTO DE AGUINALDO JUBILADOS PENSIONADOS Y BENEFICIARIOS		0.00
CARGOS MAYORES REGISTRADOS POR BANCOS		0.00
CARGOS MAYORES REGISTRADOS POR BANCOS - CUENTAS BANCARIAS		0.00
CONTRIBUCIONES POR RECUPERAR		0.00
SUBSIDIO AL EMPLEO		0.00
CREDITO AL SALARIO		0.00
FALTANTES DE CENTROS DE COBRO		0.00
INGRESOS POR RECUPERAR A CORTO PLAZO		0.00
CONTRIBUCIONES POR COBRAR		0.00
CONTRIBUCIONES DE MEJORAS POR COBRAR		0.00
DERECHOS POR COBRAR		0.00
PRODUCTOS POR COBRAR		0.00
APROVECHAMIENTOS POR COBRAR		0.00
DEUDORES FISCALES EN PARCIALIDADES POR COBRAR		0.00
CONTRIBUCIONES CON RESOLUCIÓN JUDICIAL FISCAL DEFINITIVA POR COBRAR		0.00
DEUDORES MOROSOS POR INCUMPLIMIENTOS FISCALES POR COBRAR		0.00
OTRAS CONTRIBUCIONES POR COBRAR		0.00
DEUDORES POR ANTICIPOS DE LA TESORERÍA A CORTO PLAZO		0.00
DEUDORES POR FONDOS ROTATORIOS		0.00
DEUDORES POR MINISTRACIÓN DE FONDOS		0.00
ANTICIPOS DE PARTICIPACIONES		0.00
PRÉSTAMOS OTORGADOS A CORTO PLAZO	124,637.00	0.00
PRÉSTAMOS OTORGADOS A CP AL SECTOR PÚBLICO	124,637.00	0.00
PRÉSTAMOS OTORGADOS A CP AL SECTOR PÚBLICO - OTROS		0.00
PRÉSTAMOS OTORGADOS A CP AL SECTOR PRIVADO		0.00
PRÉSTAMOS OTORGADOS A CP AL SECTOR EXTERNO		0.00
OTROS DERECHOS A RECIBIR EFECTIVO O EQUIVALENTES A CORTO PLAZO		0.00
DOCUMENTOS POR COBRAR A CP		0.00
AVALES POR RECUPERAR A CP		0.00
OTRAS CUENTAS POR COBRAR A CP		0.00
DERECHOS A RECIBIR BIENES O SERVICIOS		1,282,530.45
ANTICIPO A PROVEEDORES POR ADQUISICIÓN DE BIENES Y PRESTACIÓN DE SERVICIOS A CORTO PLAZO		0.00
ANTICIPO A PROVEEDORES POR ADQUISICIÓN DE BIENES INMUEBLES Y MUEBLES A CORTO PLAZO		0.00
ANTICIPO A PROVEEDORES POR ADQUISICIÓN DE BIENES INTANGIBLES A CORTO PLAZO		0.00
Anticipo a Contratistas por Obras Públicas a Corto Plazo		1,282,530.45
ANTICIPO A CONTRATISTAS POR OBRA PÚBLICA EN BIENES DE DOMINIO PÚBLICO		1,282,530.45
ANTICIPO A CONTRATISTAS POR OBRA PÚBLICA EN BIENES PROPIOS		0.00
OTROS DERECHOS A RECIBIR BIENES O SERVICIOS A CORTO PLAZO		0.00
INVENTARIOS		0.00
Inventario de Mercancías para Venta		0.00
INVENTARIO DE MERCANCIAS TERMINADAS		0.00
PRODUCTOS ALIMENTICIOS, AGROPECUARIOS Y FORESTALES TERMINADOS		0.00
PRODUCTOS TEXTILES TERMINADOS		0.00

Ctapub_EstadoCambioFinanciera-CONAC.rpt

24-oct-2019
Página: 2 de 17

CUENTA PÚBLICA
Presidencia Municipal de Progreso
ESTADO DE CAMBIOS EN LA SITUACIÓN FINANCIERA
DEL 1 DE JULIO AL 30 DE SEPTIEMBRE DE 2019
(PESOS)

Origen	Aplicación
PRODUCTOS DE PAPEL, CARTÓN E IMPRESOS TERMINADOS	0.00
PRODUCTOS COMBUSTIBLES, LUBRICANTES Y ADITIVOS TERMINADOS	0.00
PRODUCTOS QUÍMICOS, FARMACÉUTICOS Y DE LABORATORIO TERMINADOS	0.00
PRODUCTOS METÁLICOS Y A BASE DE MINERALES NO METÁLICOS TERMINADOS	0.00
PRODUCTOS DE CUERO, PIEL, PLÁSTICO Y HULE TERMINADOS	0.00
OTROS PRODUCTOS Y MERCANCIAS TERMINADAS	0.00
INVENTARIO DE MERCANCIAS EN PROCESO DE ELABORACIÓN	0.00
PRODUCTOS ALIMENTICIOS, AGROPECUARIOS Y FORESTA EN PROCESO DE ELABORACIÓN	0.00
PRODUCTOS TEXTILES EN PROCESO DE ELABORACIÓN	0.00
PRODUCTOS DE PAPEL, CARTÓN E IMPRESOS EN PROCESO DE ELABORACIÓN	0.00
PRODUCTOS COMBUSTIBLES, LUBRICANTES Y ADITIVOS EN PROCESO DE ELABORACIÓN	0.00
PRODUCTOS QUÍMICOS, FARMACÉUTICOS Y DE LABORATORIO EN PROCESO DE ELABORACIÓN	0.00
PRODUCTOS METÁLICOS Y A BASE DE MINERALES NO METÁLICOS EN PROCESO DE ELABORACIÓN	0.00
PRODUCTOS DE CUERO, PIEL, PLÁSTICO Y HULE ADQUIRIDOS EN PROCESO DE ELABORACIÓN	0.00
OTROS PRODUCTOS Y MERCANCIAS EN PROCESO DE ELABORACIÓN	0.00
INVENTARIO DE MATERIAS PRIMAS, MATERIALES Y SUMINISTROS PARA PRODUCCIÓN	0.00
PRODUCTOS ALIMENTICIOS, AGROPECUARIOS Y FORESTALES ADQUIRIDOS COMO MATERIA PRIMA	0.00
PRODUCTOS TEXTILES ADQUIRIDOS COMO MATERIA PRIMA	0.00
PRODUCTOS DE PAPEL, CARTÓN E IMPRESOS ADQUIRIDOS COMO MATERIA PRIMA	0.00
PRODUCTOS COMBUSTIBLES, LUBRICANTES Y ADITIVOS ADQUIRIDOS COMO MATERIA PRIMA	0.00
PRODUCTOS QUÍMICOS, FARMACÉUTICOS Y DE LABORATORIO ADQUIRIDOS COMO MATERIA PRIMA	0.00
PRODUCTOS METÁLICOS Y A BASE DE MINERALES NO METÁLICOS ADQUIRIDOS COMO MATERIA PRIMA	0.00
PRODUCTOS DE CUERO, PIEL, PLÁSTICO Y HULE ADQUIRIDOS COMO MATERIA PRIMA	0.00
OTROS PRODUCTOS Y MERCANCIAS ADQUIRIDAS COMO MATERIA PRIMA	0.00
Bienes en Tránsito	0.00
MERCANCIAS PARA REVENTA EN TRÁNSITO	0.00
MATERIAS PRIMAS, MATERIALES Y SUMINISTROS PARA PRODUCCIÓN EN TRÁNSITO	0.00
MATERIALES Y SUMINISTROS DE CONSUMO EN TRÁNSITO	0.00
BIENES MUEBLES EN TRÁNSITO	0.00
ALMACENES	0.00
ALMACÉN DE MATERIALES Y SUMINISTROS DE CONSUMO	0.00
MATERIALES DE ADMINISTRACIÓN, EMISIÓN DE DOCUMENTOS Y ARTÍCULOS OFICIALES	0.00
ALIMENTOS Y UTENSILIOS	0.00
MATERIALES Y ARTÍCULOS DE CONSTRUCCIÓN Y DE REPARACIÓN	0.00
PRODUCTOS QUÍMICOS, FARMACÉUTICOS Y DE LABORATORIO	0.00
COMBUSTIBLES, LUBRICANTES Y ADITIVOS	0.00
VESTUARIO, BLANCOS, PRENDAS DE PROTECCIÓN Y ARTÍCULOS DEPORTIVOS	0.00
MATERIALES Y SUMINISTROS DE SEGURIDAD	0.00
HERRAMIENTAS, REFACCIONES Y ACCESORIOS MENORES PARA CONSUMO	0.00
Estimación por Pérdida o Deterioro de Activos Circulantes	0.00
ESTIMACIONES PARA CUENTAS INCOBRABLES POR DERECHOS A RECIBIR EFECTIVO O EQUIVALENTES	0.00
ESTIMACIÓN PARA CUENTAS INCOBRABLES POR INVERSIONES FINANCIERAS A CP	0.00
ESTIMACIÓN PARA CUENTAS INCOBRABLES POR COBRAR A CP	0.00
ESTIMACIÓN PARA CUENTAS INCOBRABLES POR DEUDORES DIVERSOS A CP	0.00

CUENTA PÚBLICA
Presidencia Municipal de Progreso
ESTADO DE CAMBIOS EN LA SITUACIÓN FINANCIERA
DEL 1 DE JULIO AL 30 DE SEPTIEMBRE DE 2019
(PESOS)

Origen	Aplicación
ESTIMACIÓN PARA CUENTAS INCOBRABLES POR INGRESOS POR RECUPERAR A CP	0.00
ESTIMACIÓN PARA CUENTAS INCOBRABLES POR PRÉSTAMOS OTORGADOS A CP	0.00
OTRAS ESTIMACIONES PARA CUENTAS INCOBRABLES POR DERECHOS A RECIBIR EFECTIVO O EQUIVALENTES	0.00
Estimación por Deterioro de Inventarios	0.00
ESTIMACIÓN PARA CUENTAS INCOBRABLES POR ANTICIPO A PROVEEDORES POR ADQUISICIÓN DE BIENES Y PRESTACIÓN DE SERVICIOS A CP	0.00
ESTIMACIÓN PARA CUENTAS INCOBRABLES POR ANTICIPO A PROVEEDORES POR ADQUISICIÓN DE BIENES INMUEBLES, MUEBLES E INTANGIBLES A CP	0.00
ESTIMACIÓN PARA CUENTAS INCOBRABLES POR ANTICIPO A CONTRATISTAS (OBRAS) A CP	0.00
ESTIMACIÓN PARA CUENTAS INCOBRABLES POR OTROS DERECHOS A RECIBIR BIENES O SERVICIOS A CP	0.00
ESTIMACIÓN POR PÉRDIDAS DE INVENTARIOS	0.00
ESTIMACIÓN POR PÉRDIDAS DE MERCANCÍAS PARA REVENTA	0.00
ESTIMACIÓN POR PÉRDIDAS DE MERCANCÍAS TERMINADAS	0.00
ESTIMACIÓN POR PÉRDIDAS DE MERCANCÍAS EN PROCESO DE ELABORACIÓN	0.00
ESTIMACIÓN POR PÉRDIDAS DE MATERIAS PRIMAS, MATERIALES Y SUMINISTROS PARA PRODUCCIÓN	0.00
ESTIMACIÓN POR PÉRDIDAS DE ALMACÉN DE MATERIALES Y SUMINISTRO DE CONSUMO	0.00
OTROS ACTIVOS CIRCULANTES	0.00
VALORES EN GARANTÍA	0.00
BONOS EN GARANTÍA	0.00
OTROS VALORES EN GARANTÍA	0.00
BIENES EN GARANTÍA (EXCLUYE DEPÓSITOS DE FONDOS)	0.00
BIENES INMUEBLES EN GARANTÍA	0.00
BIENES MUEBLES EN GARANTÍA	0.00
BIENES INTANGIBLES EN GARANTÍA	0.00
Bienes Derivados de Embargos, Decomisos, Aseguramientos y Dación en Pago	0.00
MOBILIARIO Y EQUIPO DE ADMINISTRACIÓN, DERIVADO DE EMBARGO, DECOMISOS, ASEGURAMIENTO Y DACIÓN EN PAGO	0.00
MOBILIARIO Y EQUIPO EDUCACIONAL Y RECREATIVO, DERIVADOS DE EMBARGO, DECOMISOS, ASEGURAMIENTO Y DACIÓN EN PAGO	0.00
EQUIPO E INSTRUMENTAL MÉDICO Y DE LABORATORIO, DERIVADOS DE EMBARGO, DECOMISOS, ASEGURAMIENTO Y DACIÓN EN PAGO	0.00
EQUIPO DE TRANSPORTE, DERIVADOS DE EMBARGO, DECOMISOS, ASEGURAMIENTO Y DACIÓN EN PAGO	0.00
EQUIPO DE DEFENSA Y SEGURIDAD, DERIVADO DE EMBARGO, DECOMISOS, ASEGURAMIENTO Y DACIÓN EN PAGO	0.00
MAQUINARIA, OTROS EQUIPOS Y HERRAMIENTAS, DERIVADOS DE EMBARGO, DECOMISOS, ASEGURAMIENTO Y DACIÓN EN PAGO	0.00
ACTIVOS BIOLÓGICOS, DERIVADOS DE EMBARGO, DECOMISOS, ASEGURAMIENTO Y DACIÓN EN PAGO	0.00
ACTIVO NO CIRCULANTE	12,403,977.47
INVERSIONES FINANCIERAS A LARGO PLAZO	0.00
INVERSIONES A LARGO PLAZO	0.00
DEPÓSITOS A LP EN MONEDA NACIONAL	0.00
DEPÓSITOS A LP EN MONEDA EXTRANJERA	0.00
TÍTULOS Y VALORES A LARGO PLAZO	0.00
BONOS	0.00
VALORES REPRESENTATIVOS DE LA DEUDA PÚBLICA	0.00
OBLIGACIONES NEGOCIABLES	0.00

Ctapub_EstadoCambioFinanciera-CONAC.rpt

24-oct-2019
 Página: 4 de 17

CUENTA PÚBLICA
Presidencia Municipal de Progreso
ESTADO DE CAMBIOS EN LA SITUACIÓN FINANCIERA
DEL 1 DE JULIO AL 30 DE SEPTIEMBRE DE 2019
(PESOS)

OTROS VALORES	Origen	Aplicación
Fideicomisos, Mandatos y Contratos Análogos		0.00
FIDEICOMISOS, MANDATOS Y ANÁLOGOS DEL PODER EJECUTIVO		0.00
FIDEICOMISOS, MANDATOS Y ANÁLOGOS DEL PODER LEGISLATIVO		0.00
FIDEICOMISOS, MANDATOS Y ANÁLOGOS DEL PODER JUDICIAL		0.00
FIDEICOMISOS, MANDATOS Y ANÁLOGOS PÚBLICOS NO EMPRESARIALES Y NO FINANCIEROS		0.00
FIDEICOMISOS, MANDATOS Y ANÁLOGOS PÚBLICOS EMPRESARIALES Y NO FINANCIEROS		0.00
FIDEICOMISOS, MANDATOS Y ANÁLOGOS PÚBLICOS FINANCIEROS		0.00
FIDEICOMISOS, MANDATOS Y ANÁLOGOS DE ENTIDADES FEDERATIVAS		0.00
FIDEICOMISOS, MANDATOS Y ANÁLOGOS DE MUNICIPIOS		0.00
FIDEICOMISOS, MANDATOS Y ANÁLOGOS DE EMPRESAS PRIVADAS Y PARTICULARES		0.00
PARTICIPACIONES Y APORTACIONES DE CAPITAL		0.00
PARTICIPACIONES Y APORTACIONES DE CAPITAL EN EL SECTOR PÚBLICO		0.00
PARTICIPACIONES Y APORTACIONES DE CAPITAL EN EL SECTOR PRIVADO		0.00
PARTICIPACIONES Y APORTACIONES DE CAPITAL EN EL SECTOR EXTERNO		0.00
DERECHOS A RECIBIR EFECTIVO O EQUIVALENTES A LARGO PLAZO		0.00
DOCUMENTOS POR COBRAR A LARGO PLAZO		0.00
DOCUMENTOS POR COBRAR A LP POR VENTA DE BIENES Y PRESTACIÓN DE SERVICIOS		0.00
DOCUMENTOS POR COBRAR A LP POR VENTA DE BIENES INMUEBLES, MUEBLES E INTANGIBLES		0.00
OTROS DOCUMENTOS POR COBRAR A LP		0.00
DEUDORES DIVERSOS A LARGO PLAZO		0.00
DEUDORES MOROSOS A LP		0.00
OTROS DEUDORES DIVERSOS A LP		0.00
Ingresos por Recuperar a Largo Plazo		0.00
CONTRIBUCIONES GARANTIZADAS A LP		0.00
DEUDORES FISCALES EN PARCIALIDADES A LP		0.00
CONTRIBUCIONES CON RESOLUCIÓN JUDICIAL FISCAL DEFINITIVA A LP		0.00
OTRAS CONTRIBUCIONES A LP		0.00
PRÉSTAMOS OTORGADOS A LARGO PLAZO		0.00
PRÉSTAMOS OTORGADOS A LP AL SECTOR PÚBLICO		0.00
PRÉSTAMOS OTORGADOS A LP AL SECTOR PRIVADO		0.00
PRÉSTAMOS OTORGADOS A LP AL SECTOR EXTERNO		0.00
OTROS DERECHOS A RECIBIR EFECTIVO O EQUIVALENTES A LARGO PLAZO		0.00
BIENES INMUEBLES, INFRAESTRUCTURA Y CONSTRUCCIONES EN PROCESO		12,357,247.18
TERRENOS		0.00
VIVIENDAS		0.00
Edificios no Habitacionales		0.00
INFRAESTRUCTURA		0.00
INFRAESTRUCTURA DE CARRETERAS		0.00
INFRAESTRUCTURA FERROVIARIA Y MULTIMODAL		0.00
INFRAESTRUCTURA PORTUARIA		0.00
INFRAESTRUCTURA AEROPORTUARIA		0.00
INFRAESTRUCTURA DE TELECOMUNICACIONES		0.00
INFRAESTRUCTURA DE AGUA POTABLE, SANEAMIENTO, HIDROAGRÍCOLA Y CONTROL DE INUNDACIONES		0.00

CUENTA PÚBLICA
Presidencia Municipal de Progreso
ESTADO DE CAMBIOS EN LA SITUACIÓN FINANCIERA
DEL 1 DE JULIO AL 30 DE SEPTIEMBRE DE 2019
(PESOS)

	Origen	Aplicación
INFRAESTRUCTURA ELÉCTRICA		0.00
INFRAESTRUCTURA DE PRODUCCIÓN DE HIDROCARBUROS		0.00
INFRAESTRUCTURA DE REFINACIÓN, GAS Y PETROQUÍMICA		0.00
CONSTRUCCIONES EN PROCESO EN BIENES DE DOMINIO PÚBLICO		0.00
EDIFICACIÓN HABITACIONAL EN PROCESO		12,357,247.18
EDIFICACIÓN NO HABITACIONAL EN PROCESO		0.00
CONSTRUCCIÓN DE OBRAS PARA EL ABASTECIMIENTO DE AGUA, PETRÓLEO, GAS, ELECTRICIDAD Y TELECOMUNICACIONES EN PROCESO		2,517,747.29
DIVISIÓN DE TERRENOS Y CONSTRUCCIÓN DE OBRAS DE URBANIZACIÓN EN PROCESO		0.00
CONSTRUCCIÓN DE VÍAS DE COMUNICACIÓN EN PROCESO		593,230.72
OTRAS CONSTRUCCIONES DE INGENIERÍA CIVIL U OBRA PESADA EN PROCESO		9,248,269.17
INSTALACIONES Y EQUIPAMIENTO EN CONSTRUCCIONES EN PROCESO		0.00
TRABAJOS DE ACABADOS EN EDIFICACIONES Y OTROS TRABAJOS ESPECIALIZADOS EN PROCESO		0.00
CONSTRUCCIONES EN PROCESO EN BIENES PROPIOS		0.00
EDIFICACIÓN HABITACIONAL EN PROCESO		0.00
EDIFICACIÓN NO HABITACIONAL EN PROCESO		0.00
CONSTRUCCIÓN DE OBRAS PARA EL ABASTECIMIENTO DE AGUA, PETRÓLEO, GAS, ELECTRICIDAD Y TELECOMUNICACIONES EN PROCESO		0.00
DIVISIÓN DE TERRENOS Y CONSTRUCCIÓN DE OBRAS DE URBANIZACIÓN		0.00
CONSTRUCCIÓN DE VÍAS DE COMUNICACIÓN EN PROCESO		0.00
OTRAS CONSTRUCCIONES DE INGENIERÍA CIVIL U OBRA PESADA EN PROCESO		0.00
INSTALACIONES Y EQUIPAMIENTO EN CONSTRUCCIONES EN PROCESO		0.00
TRABAJOS DE ACABADOS EN EDIFICACIONES Y OTROS TRABAJOS ESPECIALIZADOS EN PROCESO		0.00
OTROS BIENES INMUEBLES		0.00
BIENES MUEBLES		0.00
MOBILIARIO Y EQUIPO DE ADMINISTRACIÓN		46,730.29
MUEBLES DE OFICINA Y ESTANTERÍA		0.00
MUEBLES, EXCEPTO DE OFICINA Y ESTANTERÍA		0.00
EQUIPO DE CÓMPUTO Y DE TECNOLOGÍAS DE LA INFORMACIÓN		0.00
OTROS MOBILIARIOS Y EQUIPOS DE ADMINISTRACIÓN		0.00
MOBILIARIO Y EQUIPO EDUCACIONAL Y RECREATIVO		0.00
EQUIPOS Y APARATOS AUDIOVISUALES		0.00
APARATOS DEPORTIVOS		0.00
CÁMARAS FOTOGRÁFICAS Y DE VIDEO		0.00
OTRO MOBILIARIO Y EQUIPO EDUCACIONAL Y RECREATIVO		0.00
EQUIPO E INSTRUMENTAL MÉDICO Y DE LABORATORIO		0.00
EQUIPO MÉDICO Y DE LABORATORIO		0.00
INSTRUMENTAL MÉDICO Y DE LABORATORIO		0.00
Veículos y Equipo de Transporte		0.00
AUTOMÓVILES Y CAMIONES		0.00
CARROCERÍAS Y REMOLQUES		0.00
EQUIPO AEROSPAIAL		0.00
EQUIPO FERROVIARIO		0.00
EMBARCACIONES		0.00
OTROS EQUIPOS DE TRANSPORTE		0.00
EQUIPO DE DEFENSA Y SEGURIDAD		0.00

Ctapub_EstadoCambioFinanciera-CONAC.rpt

24-oct-2019

Página: 6 de 17

CUENTA PÚBLICA
Presidencia Municipal de Progreso
ESTADO DE CAMBIOS EN LA SITUACIÓN FINANCIERA
DEL 1 DE JULIO AL 30 DE SEPTIEMBRE DE 2019
(PESOS)

	Origen	Aplicación
EQUIPO DE DEFENSA Y SEGURIDAD		0.00
MAQUINARIA, OTROS EQUIPOS Y HERRAMIENTAS		46,730.29
MAQUINARIA Y EQUIPO AGROPECUARIO		0.00
MAQUINARIA Y EQUIPO INDUSTRIAL		0.00
MAQUINARIA Y EQUIPO DE CONSTRUCCIÓN		0.00
SISTEMAS DE AIRE ACONDICIONADO, CALEFACCIÓN Y DE REFRIGERACIÓN INDUSTRIAL Y COMERCIAL		7,766.48
EQUIPO DE COMUNICACIÓN Y TELECOMUNICACIÓN		0.00
EQUIPOS DE GENERACIÓN ELÉCTRICA, APARATOS Y ACCESORIOS ELÉCTRICOS		0.00
HERRAMIENTAS Y MÁQUINAS-HERRAMIENTA		0.00
OTROS EQUIPOS		36,963.61
COLECCIONES, OBRAS DE ARTE Y OBJETOS VALIOSOS		0.00
BIENES ARTÍSTICOS, CULTURALES Y CIENTÍFICOS		0.00
OBJETOS DE VALOR		0.00
ACTIVOS BIOLÓGICOS		0.00
BOVINOS		0.00
PORCINOS		0.00
AVES		0.00
OVINOS Y CAPRINOS		0.00
PECES Y ACUICULTURA		0.00
EQUINOS		0.00
ESPECIES MENORES Y DE ZOOLOGICO		0.00
ARBOLES Y PLANTAS		0.00
OTROS ACTIVOS BIOLÓGICOS		0.00
ACTIVOS INTANGIBLES		0.00
SOFTWARE		0.00
PATENTES, MARCAS Y DERECHOS		0.00
Estimaciones por Pérdida de Cuentas Incobrables de Deudores Diversos por Cobrar a Largo Plazo		0.00
MOBILIARIO Y EQUIPO DE ADMINISTRACIÓN, EDUCACIONAL Y RECREATIVO EN CONCESIÓN		0.00
ESTIMACIONES PARA CUENTAS INCOBRABLES DE OTROS DEUDORES DIVERSOS		0.00
DEPRECIACIÓN ACUMULADA DE EQUIPO E INSTRUMENTAL MÉDICO Y DE LABORATORIO		0.00
DERECHOS SOBRE BIENES EN RÉGIMEN DE ARRENDAMIENTO FINANCIERO NACIONALES		0.00
LICENCIAS INDUSTRIALES, COMERCIALES Y OTRAS		0.00
ACTIVOS DIFERIDOS		0.00
MAQUINARIA, OTRO EQUIPO Y HERRAMIENTAS EN CONCESIÓN		0.00
ESTIMACIONES PARA OTRAS CUENTAS INCOBRABLES DE DOCUMENTOS POR COBRAR A LP		0.00
VIVIENDAS EN CONCESIÓN		0.00
DEPRECIACIÓN ACUMULADA DE MAQUINARIA, OTRO EQUIPO Y HERRAMIENTAS		0.00
EQUIPO DE TRANSPORTE EN COMODATO		0.00
FRANQUICIAS		0.00
DEPRECIACIÓN ACUMULADA DE BIENES INMUEBLES		0.00
TERRENOS EN ARRENDAMIENTO FINANCIERO		0.00
DETERIORO ACUMULADO DE PECES Y ACUICULTURA		0.00
ANTICIPOS A PROVEEDORES POR ADQUISICIÓN DE BIENES INMUEBLES Y MUEBLES A LP		0.00
DEPRECIACIÓN ACUMULADA DE OTROS BIENES INMUEBLES		0.00

CUENTA PÚBLICA
Presidencia Municipal de Progreso
ESTADO DE CAMBIOS EN LA SITUACIÓN FINANCIERA
DEL 1 DE JULIO AL 30 DE SEPTIEMBRE DE 2019
(PESOS)

Origen	Aplicación
MOBILIARIO Y EQUIPO DE ADMINISTRACIÓN, EDUCACIONAL Y RECREATIVO EN ARRENDAMIENTO FINANCIERO	0.00
DETERIORO ACUMULADO DE ÁRBOLES Y PLANTAS	0.00
ESTIMACIONES PARA CUENTAS INCOBRABLES DE DEUDORES FISCALES EN PARCIALIDADES A LP	0.00
DETERIORO ACUMULADO DE PORCINOS	0.00
ESTIMACIONES PARA CUENTAS INCOBRABLES DE PRÉSTAMOS OTORGADOS A LARGO PLAZO	0.00
MAQUINARIA, OTRO EQUIPO Y HERRAMIENTAS EN ARRENDAMIENTO FINANCIERO	0.00
DEPRECIACIÓN ACUMULADA DE INFRAESTRUCTURA FERROVIARIA Y MULTIMODAL	0.00
INTERESES ANTICIPADOS POR ARRENDAMIENTO FINANCIERO A L P	0.00
BENEFICIOS AL RETIRO DE EMPLEADOS PAGADOS POR ADELANTADO	0.00
ESTIMACIÓN PARA DIFERENCIAS DE FIDEICOMISOS, MANDATOS Y ANÁLOGOS A LP	0.00
AMORTIZACIÓN ACUMULADAS DE SOFTWARE	0.00
DEPRECIACIÓN ACUMULADA DE INFRAESTRUCTURA DE TELECOMUNICACIONES	0.00
DEPRECIACIÓN ACUMULADA DE MOBILIARIO Y EQUIPO DE ADMINISTRACIÓN	0.00
EDIFICIOS NO RESIDENCIALES Y OTROS INMUEBLES EN CONCESIÓN	0.00
ESTIMACIONES PARA CUENTAS INCOBRABLES DE PRÉSTAMOS OTORGADOS A LP AL SECTOR EXTERNO	0.00
Estimaciones por Pérdida de Cuentas Incobrables de Documentos por Cobrar a Largo Plazo	0.00
LICENCIAS	0.00
TERRENOS EN COMODATO	0.00
ESTIMACIONES PARA CUENTAS INCOBRABLES DE DOCUMENTOS POR COBRAR A LP POR VENTA DE BIENES Y PRESTACIÓN DE SERVICIOS	0.00
PATENTES	0.00
DEPRECIACIÓN ACUMULADA DE INFRAESTRUCTURA DE PRODUCCIÓN DE HIDROCARBUROS	0.00
AMORTIZACIÓN ACUMULADAS DE LICENCIAS	0.00
BIENES EN CONCESIÓN	0.00
CONCESIONES Y FRANQUICIAS	0.00
MOBILIARIO Y EQUIPO DE ADMINISTRACIÓN, EDUCACIONAL Y RECREATIVO EN COMODATO	0.00
Estimaciones por Pérdida de Cuentas Incobrables de Ingresos por Cobrar a Largo Plazo	0.00
ESTUDIOS, FORMULACIÓN Y EVALUACIÓN DE PROYECTOS	0.00
ACTIVOS INTANGIBLES EN CONCESIÓN	0.00
DETERIORO ACUMULADO DE ACTIVOS BIOLÓGICOS	0.00
DETERIORO ACUMULADO DE AVES	0.00
MAQUINARIA, OTRO EQUIPO Y HERRAMIENTAS EN COMODATO	0.00
DEPRECIACIÓN ACUMULADA DE VIVIENDAS	0.00
ANTICIPOS A LARGO PLAZO	0.00
EQUIPO E INSTRUMENTAL MÉDICO Y DE LABORATORIO EN CONCESIÓN	0.00
Estimaciones por Pérdida de Cuentas Incobrables de Préstamos Otorgados a Largo Plazo	0.00
DEPRECIACIÓN ACUMULADA DE EQUIPO DE TRANSPORTE	0.00
DERECHOS SOBRE BIENES EN RÉGIMEN DE ARRENDAMIENTO FINANCIERO INTERNACIONAL	0.00
OTROS ACTIVOS INTANGIBLES	0.00
MARCAS	0.00
DEPRECIACIÓN ACUMULADA DE INFRAESTRUCTURA PORTUARIA	0.00
DETERIORO ACUMULADO DE OTROS ACTIVOS BIOLÓGICOS	0.00
ESTIMACIONES PARA CUENTAS INCOBRABLES DE CONTRIBUCIONES CON RESOLUCIÓN JUDICIAL FISCAL DEFINITIVA A LP	0.00

CUENTA PÚBLICA
Presidencia Municipal de Progreso
ESTADO DE CAMBIOS EN LA SITUACIÓN FINANCIERA
DEL 1 DE JULIO AL 30 DE SEPTIEMBRE DE 2019
(PESOS)

	Origen	Aplicación
ESTIMACIONES PARA CUENTAS INCOBRABLES DE PRÉSTAMOS OTORGADOS A LP AL SECTOR PÚBLICO		0.00
ACTIVOS INTANGIBLES EN ARRENDAMIENTO FINANCIERO		0.00
VIVIENDAS EN ARRENDAMIENTO FINANCIERO		0.00
OTROS ACTIVOS DIFERIDOS		0.00
DEPRECIACIÓN ACUMULADA DE INFRAESTRUCTURA DE AGUA POTABLE, SANEAMIENTO, HIDROAGRÍCOLA Y CONTROL DE INUNDACIONES		0.00
DETERIORO ACUMULADO DE EQUINOS		0.00
Estimaciones por Pérdida de Otras Cuentas Incobrables a Largo Plazo		0.00
DEPRECIACIÓN ACUMULADA DE INFRAESTRUCTURA		0.00
ESTIMACIÓN PARA DIFERENCIAS DE COLOCACIONES A LP		0.00
EQUIPO E INSTRUMENTAL MÉDICO Y DE LABORATORIO EN ARRENDAMIENTO FINANCIERO		0.00
ANTICIPOS A PROVEEDORES POR ADQUISICIÓN DE BIENES INTANGIBLES A LP		0.00
DEPRECIACIÓN ACUMULADA DE INFRAESTRUCTURA DE REFINACIÓN, GAS Y PETROQUÍMICA		0.00
AMORTIZACIÓN ACUMULADAS DE OTROS INTANGIBLES		0.00
ESTIMACIONES PARA CUENTAS INCOBRABLES DE DOCUMENTOS POR COBRAR A LP POR VENTA DE BIENES INMUEBLES, MUEBLES E INTANGIBLES		0.00
TERRENOS EN CONCESIÓN		0.00
DEPRECIACIÓN ACUMULADA DE EQUIPO DE DEFENSA Y SEGURIDAD		0.00
CONCESIONES		0.00
EQUIPO E INSTRUMENTAL MÉDICO Y DE LABORATORIO EN COMODATO		0.00
INFRAESTRUCTURA EN CONCESIÓN		0.00
ESTIMACIÓN PARA DIFERENCIAS DE PARTICIPACIÓN Y APORTACIONES DE CAPITAL LP		0.00
AMORTIZACIÓN ACUMULADAS DE PATENTES, MARCAS Y DERECHOS		0.00
DEPRECIACIÓN ACUMULADA DE MOBILIARIO Y EQUIPO EDUCACIONAL Y RECREATIVO		0.00
DERECHOS SOBRE BIENES EN RÉGIMEN DE ARRENDAMIENTO FINANCIERO		0.00
ACTIVOS INTANGIBLES EN COMODATO		0.00
LICENCIAS INFORMÁTICAS E INTELECTUALES		0.00
VIVIENDAS EN COMODATO		0.00
EQUIPO DE TRANSPORTE EN CONCESIÓN		0.00
ESTIMACIONES PARA CUENTAS INCOBRABLES DE CONTRIBUCIONES GARANTIZADAS A LP		0.00
Depreciación, Deterioro y Amortización Acumulada de Bienes		0.00
DEPRECIACIÓN ACUMULADA DE INFRAESTRUCTURA DE CARRETERAS		0.00
GASTOS PAGADOS POR ADELANTADO A LARGO PLAZO		0.00
BIENES EN ARRENDAMIENTO FINANCIERO		0.00
ESTIMACIONES PARA CUENTAS INCOBRABLES DE DEUDORES MOROSOS		0.00
DETERIORO ACUMULADO DE OVINOS Y CAPRINOS		0.00
ESTIMACIONES PARA OTRAS CUENTAS INCOBRABLES DE CONTRIBUCIONES A LP		0.00
DETERIORO ACUMULADO DE BOVINOS		0.00
EDIFICIOS NO RESIDENCIALES Y OTROS INMUEBLES EN ARRENDAMIENTO FINANCIERO		0.00
DEPRECIACIÓN ACUMULADA DE EDIFICIOS NO RESIDENCIALES		0.00
ANTICIPOS A PROVEEDORES POR ADQUISICIÓN DE BIENES Y PRESTACIÓN DE SERVICIOS LP		0.00
DEPRECIACIÓN ACUMULADA DE INFRAESTRUCTURA ELÉCTRICA		0.00
AMORTIZACIÓN ACUMULADAS DE CONCESIONES Y FRANQUICIAS		0.00
DETERIORO ACUMULADO DE ESPECIES MENORES Y DE ZOOLOGICO		0.00
OTROS ACTIVOS NO CIRCULANTES		0.00

CUENTA PÚBLICA
Presidencia Municipal de Progreso
ESTADO DE CAMBIOS EN LA SITUACIÓN FINANCIERA
DEL 1 DE JULIO AL 30 DE SEPTIEMBRE DE 2019
(PESOS)


	Origen	Aplicación
ESTIMACIÓN PARA DIFERENCIAS DE TÍTULOS Y VALORES A LP		
DERECHOS		0.00
EQUIPO DE TRANSPORTE EN ARRENDAMIENTO FINANCIERO		0.00
EDIFICIOS NO RESIDENCIALES Y OTROS INMUEBLES EN COMODATO		0.00
ANTICIPOS A CONTRATISTAS (OBRAS) A LP		0.00
DEPRECIACIÓN ACUMULADA DE INFRAESTRUCTURA AEROPORTUARIA		0.00
Depreciación Acumulada de Bienes Muebles		0.00
AMORTIZACIÓN ACUMULADA DE ACTIVOS INTANGIBLES		0.00
ESTIMACIONES PARA CUENTAS INCOBRABLES DE PRÉSTAMOS OTORGADOS A LP AL SECTOR PRIVADO		0.00
BIENES EN COMODATO		0.00
Estimación por Pérdida o Deterioro de Activos no Circulantes		0.00
PASIVO		
PASIVO CIRCULANTE	\$14,243.81	
CUENTAS POR PAGAR A CORTO PLAZO	14,243.81	
SERVICIOS PERSONALES POR PAGAR A CORTO PLAZO		21,809.19
SERVICIOS PERSONALES POR PAGAR A CORTO PLAZO - CUENTAS BANCARIAS	0.00	
SERVICIOS PERSONALES POR PAGAR A CORTO PLAZO - DEPENDENCIAS EXTERNAS	0.00	
PROVEEDORES POR PAGAR A CORTO PLAZO	0.00	
CONTRATISTAS (OBRA) POR PAGAR A CORTO PLAZO	0.00	
Participaciones y Aportaciones por Pagar a Corto Plazo	0.00	
TRANSFERENCIAS OTORGADAS POR PAGAR A CORTO PLAZO	0.00	
Intereses, Comisiones y Otros Gastos de la Deuda Pública por Pagar a Corto Plazo	0.00	
RETENCIONES Y CONTRIBUCIONES POR PAGAR A CORTO PLAZO	11,298.81	
RETENCIONES Y CONTRIBUCIONES POR PAGAR A CORTO PLAZO	0.00	
RETENCIONES Y CONTRIBUCIONES POR PAGAR A CORTO PLAZO - APOYOS	0.00	
RETENCIONES Y CONTRIBUCIONES POR PAGAR A CORTO PLAZO - OTROS	0.00	
RETENCIONES Y CONTRIBUCIONES POR PAGAR A CORTO PLAZO - PRESTADORES DE SERVICIO	0.00	
RETENCIONES Y CONTRIBUCIONES POR PAGAR A CORTO PLAZO - PROVEEDORES	0.00	
CTA ACUM RETENCIONES Y CONTRIBUCIONES POR PAGAR A CORTO PLAZO	11,298.81	
RETENCIONES A EMPLEADOS		
RETENCIONES FISCALES A EMPLEADOS		66.00
RETENCION I.S.P.T.		66.00
RETENCION I.M.S.S.	0.00	
RETENCION I.S.S.S.T.E.	0.00	
RETENCION I.S.P.T.	0.00	
RETENCION I.M.S.S.		66.00
RETENCION I.S.S.S.T.E.	0.00	
RETENCION I.S.R.	0.00	
RETENCIONES POR PRESTACIONES	0.00	
RETENCION FONDO DE PENSIONES	0.00	
RETENCION FONDO DE PENSIONES	0.00	
RETENCION FONACOT	0.00	
RETENCION CAJA AHORRO	0.00	
RETENCION DESPENSA	0.00	

Ctapub_EstadoCambioFinanciera-CONAC.rpt

24-oct-2019

Página: 10 de 17

CUENTA PÚBLICA
Presidencia Municipal de Progreso
ESTADO DE CAMBIOS EN LA SITUACIÓN FINANCIERA
DEL 1 DE JULIO AL 30 DE SEPTIEMBRE DE 2019
(PESOS)



	Origen	Aplicación
RETENCION IMPULSORA PROMOBIEEN	0.00	
RETENCION INFONAVIT	0.00	
RETENCION POR CAJA CHICA	0.00	
PRESTAMOS	0.00	
PRESTAMO PENSIONES	0.00	
PRESTAMO SINDICATO	0.00	
PRESTAMO PENSIONES	0.00	
PRESTAMO SINDICATO	0.00	
PRESTAMO CAJA DE AHORRO	0.00	
PRESTAMOS CAJA GENERAL	0.00	
DESCUENTOS A TRABAJADORES	0.00	
RETENCION PENSION ALIMENTICIA	0.00	
DAÑOS AL MUNICIPIO	0.00	
LLAMADAS L.D. PERSONALES	0.00	
EXTRAVIO DE BOLETAS DE INFRACCION	0.00	
POSADAS NAVIDEÑAS	0.00	
RECUPERACIÓN NOMINAL	0.00	
INCAPACIDADES EXCESIVAS	0.00	
PAGO DE DEFUNCION	0.00	
RETENCION PENSION ALIMENTICIA	0.00	
RETENCION SEGURO DE VIDA	0.00	
RETENCION SEGURO DE GASTOS MEDICOS	0.00	
RETENCION SEGURO DE AUTOMOVILES	0.00	
RETENCION TENENCIAS Y PLACAS	0.00	
RETENCION CUOTA DE SERVICIO MEDICO	0.00	
REPARACION DE UNIDADES	0.00	
UNIFORMES	0.00	
CUOTAS SINDICALES	0.00	
RETENCION CUOTA SINDICAL	0.00	
RETENCION CUOTA SINDICAL	0.00	
RETENCION APOYO EXTRAORDINARIO A SINDICATO	0.00	
RETENCIONES EXTRAORDINARIAS	0.00	
RETENCION APOYO A DAMNIFICADOS	0.00	
RETENCION APOYO CRUZ ROJA	0.00	
RETENCION PARA PARTIDOS POLITICOS	0.00	
RETENCION A PARTIDOS POLITICOS (PERCEPCION)	0.00	
APORTACIONES PATRONALES	0.00	
APORTACION I.M.S.S.	0.00	
APORTACION CUOTA DE SERVICIO MEDICO	0.00	
APORTACION APORTACIONES AL SINDICATO	0.00	
APORTACION SEGURO COLECTIVO DE RETIRO	0.00	
APORTACION OTRAS PRESTACIONES	0.00	
APORTACION PARA PAGO DE DEFUNCION	0.00	
APORTACION DESPENSA	0.00	
APORTACION CUOTA SERVICIO MEDICO	0.00	

CUENTA PÚBLICA
Presidencia Municipal de Progreso
ESTADO DE CAMBIOS EN LA SITUACIÓN FINANCIERA
DEL 1 DE JULIO AL 30 DE SEPTIEMBRE DE 2019
(PESOS)

	Origen	Aplicación
APORTACION AL SINDICATO	0.00	
APORTACION I.S.S.S.T.E.	0.00	
APORTACION FONDO DE PENSIONES	0.00	
APORTACIONES CAJA DE AHORRO	0.00	
APORTACION CUOTAS INFONAVIT	0.00	
APORTACION SEGURO DE VIDA	0.00	
APORTACION SEGURO DE GASTOS MEDICOS	0.00	
APORTACION SEGURO DE AUTOMOVILES	0.00	
APORTACION TENENCIAS Y PLACAS	0.00	
OTRAS RETENCIONES	0.00	
RETENCIONES FISCALES A TERCEROS	11,364.81	
I.S.R.	1,553.08	
RETENCION ISR HONORARIOS	1,553.08	
RETENCION IVA HONORARIOS	0.00	
IVA AGUA COMERCIAL E INDUSTRIAL	0.00	
RETENCION IVA TRANSPORTISTAS	0.00	
RETENCION ISR ASIMILADOS A SALARIOS	0.00	
RETENCION ISR HONORARIOS EXTRANJERO	0.00	
RETENCION ISR X ARRENDAMIENTO	0.00	
RETENCIONES OBRA PUBLICA	0.00	
LC.I.C.	9,811.73	
I.V.C.	0.00	
O.B.S.	9,811.73	
Devoluciones de la Ley de Ingresos por Pagar a Corto Plazo	0.00	
OTRAS CUENTAS POR PAGAR A CORTO PLAZO	0.00	33,168.00
OTRAS CUENTAS POR PAGAR A CORTO PLAZO	0.00	
OTRAS CUENTAS POR PAGAR A CORTO PLAZO - CUENTAS BANCARIAS	0.00	
OTRAS CUENTAS POR PAGAR A CORTO PLAZO - DEPENDENCIAS EXTERNAS	0.00	
OTRAS CUENTAS POR PAGAR A CORTO PLAZO - PROVEEDORES	0.00	
CTA ACUM OTRAS CUENTAS POR PAGAR A CORTO PLAZO	0.00	
OBLIGACIONES DE LA LEY DE INGRESOS	0.00	33,168.00
SOBRANTES DE CENTROS DE COBRO	0.00	
SOBRANTES DE CENTROS DE COBRO - CUENTAS BANCARIAS	0.00	
SOBRANTES DE CENTROS DE COBRO - CAJAS DE INGRESOS	0.00	
OTRAS CUENTAS POR PAGAR ACUMULADAS	0.00	
CEPROFIS POR PAGAR	0.00	33,168.00
CUENTAS ACUMULADAS PROV. INV. PUBLICA ACREED	0.00	
CUENTAS POR PAGAR DE INGRESOS ESTATALES	0.00	
CUENTAS POR COBRAR INGRESOS ESTATALES Y FEDERALES	0.00	
CARGOS MENORES REGISTRADOS POR BANCOS (DEPOSITOS)	0.00	
CHEQUES EN TRANSITO CANCELADOS	0.00	
CUENTAS POR PAGAR SECRETARIA DE FINANZAS	0.00	
ACREEDORES VARIOS	0.00	33,168.00
CUENTAS ACUMULADAS POR COMPRAS A CREDITO	0.00	
CUENTAS ACUMULADAS POR COMPRAS A CREDITO - PROVEEDORES	0.00	

Ctapub_EstadoCambioFinanciera-CONAC.rpt

24-oct-2019

Página: 12 de 17

CUENTA PÚBLICA
Presidencia Municipal de Progreso
ESTADO DE CAMBIOS EN LA SITUACIÓN FINANCIERA
DEL 1 DE JULIO AL 30 DE SEPTIEMBRE DE 2019
(PESOS)

	Origen	Aplicación
CUENTAS POR PAGAR SECRETARIA DE FINANZAS CONVENIO DE COORDINACION FISCAL ESTATAL	0.00	
CUENTAS ACUMULADAS PROV. INV. PUBLICA ACREED. (DETALLE)	0.00	
PASE A CAJA COBRADO CON ANTERIORIDAD	0.00	
DOCUMENTOS POR PAGAR A CORTO PLAZO	0.00	
DOCUMENTOS COMERCIALES POR PAGAR A CORTO PLAZO	0.00	
Documentos con Contratistas por Obras Públicas por Pagar a Corto Plazo	0.00	
OTROS DOCUMENTOS POR PAGAR A CORTO PLAZO	0.00	
PORCIÓN A CORTO PLAZO DE LA DEUDA PÚBLICA A LARGO PLAZO	0.00	
PORCIÓN A CORTO PLAZO DE LA DEUDA PÚBLICA INTERNA	0.00	
PORCIÓN A CORTO PLAZO DE LA DEUDA PÚBLICA EXTERNA	0.00	
PORCIÓN A CORTO PLAZO DE ARRENDAMIENTO FINANCIERO	0.00	
TÍTULOS Y VALORES A CORTO PLAZO	0.00	
TÍTULOS Y VALORES DE LA DEUDA PÚBLICA INTERNA A CORTO PLAZO	0.00	
TÍTULOS Y VALORES DE LA DEUDA PÚBLICA EXTERNA A CORTO PLAZO	0.00	
PASIVOS DIFERIDOS A CORTO PLAZO	0.00	
INGRESOS COBRADOS POR ADELANTADO A CORTO PLAZO	0.00	
INTERESES COBRADOS POR ADELANTADO A CORTO PLAZO	0.00	
OTROS PASIVOS DIFERIDOS A CORTO PLAZO	0.00	
Fondos y Bienes de Terceros en Garantía y/o Administración a Corto Plazo	0.00	
FONDOS EN GARANTÍA A CORTO PLAZO	0.00	
FONDOS EN ADMINISTRACIÓN A CORTO PLAZO	0.00	
FONDOS CONTINGENTES A CORTO PLAZO	0.00	
Fondos de Fideicomisos, Mandatos y Contratos Análogos a Corto Plazo	0.00	
Otros Fondos de Terceros en Garantía y/o Administración a Corto Plazo	0.00	
Valores y Bienes en Garantía a Corto Plazo	0.00	
PROVISIONES A CORTO PLAZO	0.00	
Provisión para Demandas y Juicios a Corto Plazo	0.00	
PROVISIÓN PARA CONTINGENCIAS A CORTO PLAZO	0.00	
OTRAS PROVISIONES A CORTO PLAZO	0.00	
CUENTAS POR PAGAR ACUMULADAS (BAJA)	0.00	
RETENCIONES A EMPLEADOS (BAJA)	0.00	
RETENCIONES FISCALES A EMPLEADOS (BAJA)	0.00	
RETENCION I.S.P.T. (BAJA)	0.00	
RETENCION I.M.S.S. (BAJA)	0.00	
RETENCION I.S.S.S.T.E. (BAJA)	0.00	
RETENCION I.S.P.T. (BAJA)	0.00	
RETENCION I.M.S.S. (BAJA)	0.00	
RETENCION I.S.S.S.T.E. (BAJA)	0.00	
RETENCION I.S.R. (BAJA)	0.00	
RETENCIONES POR PRESTACIONES (BAJA)	0.00	
RETENCION FONDO DE PENSIONES (BAJA)	0.00	
RETENCION FONDO DE PENSIONES (BAJA)	0.00	
RETENCION FONACOT (BAJA)	0.00	
RETENCION CAJA AHORRO (BAJA)	0.00	
RETENCION DESPENSA (BAJA)	0.00	

Ctapub_EstadoCambioFinanciera-CONAC.rpt



CUENTA PÚBLICA
Presidencia Municipal de Progreso
ESTADO DE CAMBIOS EN LA SITUACIÓN FINANCIERA
DEL 1 DE JULIO AL 30 DE SEPTIEMBRE DE 2019
(PESOS)

	Origen	Aplicación
RETENCION IMPULSORA PROMOBIEEN (BAJA)	0.00	
RETENCION INFONAVIT (BAJA)	0.00	
RETENCION POR CAJA CHICA (BAJA)	0.00	
PRESTAMOS (BAJA)	0.00	
PRESTAMO PENSIONES (BAJA)	0.00	
PRESTAMO SINDICATO (BAJA)	0.00	
PRESTAMO PENSIONES (BAJA)	0.00	
PRESTAMO SINDICATO (BAJA)	0.00	
PRESTAMO CAJA DE AHORRO (BAJA)	0.00	
PRESTAMOS CAJA GENERAL (BAJA)	0.00	
DESCUENTOS A TRABAJADORES (BAJA)	0.00	
RETENCION PENSION ALIMENTICIA (BAJA)	0.00	
DAÑOS AL MUNICIPIO (BAJA)	0.00	
LLAMADAS L.D. PERSONALES (BAJA)	0.00	
EXTRAVIO DE BOLETAS DE INFRACCION (BAJA)	0.00	
POSADAS NAVIDEÑAS (BAJA)	0.00	
RECUPERACIÓN NOMINAL (BAJA)	0.00	
INCAPACIDADES EXCESIVAS (BAJA)	0.00	
PAGO DE DEFUNCION (BAJA)	0.00	
RETENCION PENSION ALIMENTICIA (BAJA)	0.00	
RETENCION SEGURO DE VIDA (BAJA)	0.00	
RETENCION SEGURO DE GASTOS MEDICOS (BAJA)	0.00	
RETENCION SEGURO DE AUTOMOVILES (BAJA)	0.00	
RETENCION TENENCIAS Y PLACAS (BAJA)	0.00	
RETENCION CUOTA DE SERVICIO MEDICO (BAJA)	0.00	
REPARACION DE UNIDADES (BAJA)	0.00	
UNIFORMES (BAJA)	0.00	
CUOTAS SINDICALES (BAJA)	0.00	
RETENCION CUOTA SINDICAL (BAJA)	0.00	
RETENCION CUOTA SINDICAL (BAJA)	0.00	
RETENCION APOYO EXTRAORDINARIO A SINDICATO (BAJA)	0.00	
RETENCIONES EXTRAORDINARIAS (BAJA)	0.00	
RETENCION APOYO A DAMNIFICADOS (BAJA)	0.00	
RETENCION APOYO CRUZ ROJA (BAJA)	0.00	
RETENCION PARA PARTIDOS POLITICOS (BAJA)	0.00	
RETENCION A PARTIDOS POLITICOS (PERCEPCION) (BAJA)	0.00	
APORTACIONES PATRONALES (BAJA)	0.00	
APORTACION I.M.S.S. (BAJA)	0.00	
APORTACION CUOTA DE SERVICIO MEDICO (BAJA)	0.00	
APORTACION APORTACIONES AL SINDICATO (BAJA)	0.00	
APORTACION SEGURO COLECTIVO DE RETIRO (BAJA)	0.00	
APORTACION OTRAS PRESTACIONES (BAJA)	0.00	
APORTACION PARA PAGO DE DEFUNCION (BAJA)	0.00	
APORTACION DESPENSA (BAJA)	0.00	
APORTACION CUOTA SERVICIO MEDICO (BAJA)	0.00	

Ctapub_EstadoCambioFinanciera-CONAC.rpt

24-oct-2019
 Página: 14 de 17

CUENTA PÚBLICA
Presidencia Municipal de Progreso
ESTADO DE CAMBIOS EN LA SITUACIÓN FINANCIERA
DEL 1 DE JULIO AL 30 DE SEPTIEMBRE DE 2019
(PESOS)



	Origen	Aplicación
APORTACION AL SINDICATO (BAJA)	0.00	
APORTACION I.S.S.S.T.E. (BAJA)	0.00	
APORTACION FONDO DE PENSIONES (BAJA)	0.00	
APORTACIONES CAJA DE AHORRO (BAJA)	0.00	
APORTACION CUOTAS INFONAVIT (BAJA)	0.00	
APORTACION SEGURO DE VIDA (BAJA)	0.00	
APORTACION SEGURO DE GASTOS MEDICOS (BAJA)	0.00	
APORTACION SEGURO DE AUTOMOVILES (BAJA)	0.00	
APORTACION TENENCIAS Y PLACAS (BAJA)	0.00	
OTRAS RETENCIONES (BAJA)	0.00	
RETENCIONES FISCALES A TERCEROS (BAJA)	0.00	
I.S.R. (BAJA)	0.00	
RETENCION ISR HONORARIOS (BAJA)	0.00	
RETENCION IVA HONORARIOS (BAJA)	0.00	
IVA AGUA COMERCIAL E INDUSTRIAL (BAJA)	0.00	
RETENCION IVA TRANSPORTISTAS (BAJA)	0.00	
RETENCION ISR ASIMILADOS A SALARIOS (BAJA)	0.00	
RETENCION ISR HONORARIOS EXTRANJERO (BAJA)	0.00	
RETENCION ISR X ARRENDAMIENTO (BAJA)	0.00	
RETENCIONES OBRA PUBLICA (BAJA)	0.00	
I.C.I.C. (BAJA)	0.00	
I.V.C. (BAJA)	0.00	
O.B.S. (BAJA)	0.00	
OBLIGACIONES DE LA LEY DE INGRESOS (BAJA)	0.00	
SOBRANTES DE CENTROS DE COBRO (BAJA)	0.00	
SOBRANTES DE CENTROS DE COBRO - CUENTAS BANCARIAS (BAJA)	0.00	
SOBRANTES DE CENTROS DE COBRO - CAJAS DE INGRESOS (BAJA)	0.00	
OTRAS CUENTAS POR PAGAR ACUMULADAS (BAJA)	0.00	
CUENTAS ACUMULADAS PROV. INV. PUBLICA ACREED (BAJA)	0.00	
CUENTAS POR PAGAR DE INGRESOS ESTATALES (BAJA)	0.00	
CUENTAS POR COBRAR INGRESOS ESTATALES Y FEDERALES (BAJA)	0.00	
CARGOS MENORES REGISTRADOS POR BANCOS (DEPOSITOS) (BAJA)	0.00	
CHEQUES EN TRANSITO CANCELADOS (BAJA)	0.00	
CUENTAS POR PAGAR SECRETARIA DE FINANZAS (BAJA)	0.00	
ACREEDORES VARIOS (BAJA)	0.00	
CUENTAS ACUMULADAS POR COMPRAS A CREDITO (BAJA)	0.00	
CUENTAS POR PAGAR SECRETARIA DE FINANZAS CONVENIO DE COORDINACION FISCAL ESTATAL (BAJA)	0.00	
CUENTAS ACUMULADAS PROV. INV. PUBLICA ACREED. (DETALLE) (BAJA)	0.00	
PASE A CAJA COBRADO CON ANTERIORIDAD (BAJA)	0.00	
OTROS PASIVOS A CORTO PLAZO	36,113.00	
INGRESOS POR CLASIFICAR	11,113.00	
RECAUDACIÓN POR PARTICIPAR	0.00	
OTROS PASIVOS CIRCULANTES	0.00	
PASIVO NO CIRCULANTE	0.00	


CUENTA PÚBLICA
Presidencia Municipal de Progreso
ESTADO DE CAMBIOS EN LA SITUACIÓN FINANCIERA
DEL 1 DE JULIO AL 30 DE SEPTIEMBRE DE 2019
(PESOS)

	Origen	Aplicación
CUENTAS POR PAGAR A LARGO PLAZO	0.00	
PROVEEDORES POR PAGAR A LARGO PLAZO	0.00	
Contratistas por Obras Públicas por Pagar a Largo Plazo	0.00	
DOCUMENTOS POR PAGAR A LARGO PLAZO	0.00	
DOCUMENTOS COMERCIALES POR PAGAR A LARGO PLAZO	0.00	
Documentos con Contratistas por Obras Públicas por Pagar a Largo Plazo	0.00	
OTROS DOCUMENTOS POR PAGAR A LARGO PLAZO	0.00	
DEUDA PÚBLICA A LARGO PLAZO	0.00	
TÍTULOS Y VALORES DE LA DEUDA PÚBLICA INTERNA A LARGO PLAZO	0.00	
TÍTULOS Y VALORES DE LA DEUDA PÚBLICA EXTERNA A LARGO PLAZO	0.00	
PRÉSTAMOS DE LA DEUDA PÚBLICA INTERNA POR PAGAR A LARGO PLAZO	0.00	
PRÉSTAMOS DE LA DEUDA PÚBLICA EXTERNA POR PAGAR A LARGO PLAZO	0.00	
Arrendamiento Financiero por Pagar a Largo Plazo	0.00	
PASIVOS DIFERIDOS A LARGO PLAZO	0.00	
CRÉDITOS DIFERIDOS A LARGO PLAZO	0.00	
Intereses Cobrados por Adelantado a Largo Plazo	0.00	
OTROS PASIVOS DIFERIDOS A LARGO PLAZO	0.00	
Fondos y Bienes de Terceros en Garantía y/o Administración a Largo Plazo	0.00	
FONDOS EN GARANTÍA A LARGO PLAZO	0.00	
FONDOS EN ADMINISTRACIÓN A LARGO PLAZO	0.00	
FONDOS CONTINGENTES A LARGO PLAZO	0.00	
Fondos de Fideicomisos, Mandatos y Contratos Análogos a Largo Plazo	0.00	
Otros Fondos de Terceros en Garantía y/o Administración a Largo Plazo	0.00	
Valores y Bienes en Garantía a Largo Plazo	0.00	
PROVISIONES A LARGO PLAZO	0.00	
Provisión para Demandas y Juicios a Largo Plazo	0.00	
PROVISIÓN PARA PENSIONES A LARGO PLAZO	0.00	
PROVISIÓN PARA CONTINGENCIAS A LARGO PLAZO	0.00	
OTRAS PROVISIONES A LARGO PLAZO	0.00	
HACIENDA PÚBLICA/ PATRIMONIO	\$9,993,148.67	
HACIENDA PUBLICA/PATRIMONIO CONTRIBUIDO	0.00	
APORTACIONES	0.00	
DONACIONES DE CAPITAL	0.00	
Actualización de la Hacienda Pública/Patrimonio	0.00	
HACIENDA PUBLICA /PATRIMONIO GENERADO	9,993,148.67	
Resultados del Ejercicio (Ahorro/ Desahorro)	9,993,982.67	
RESULTADOS DE EJERCICIOS ANTERIORES	0.00	
REVALÚOS	0.00	
REVALÚO DE BIENES INMUEBLES	0.00	
REVALÚO DE BIENES MUEBLES	0.00	
REVALÚO DE BIENES INTANGIBLES	0.00	
OTROS REVALÚOS	0.00	
RESERVAS	0.00	

Clapub_EstadoCambioFinanciera-CONAC.rpt

24-oct-2019
Página: 16 de 17

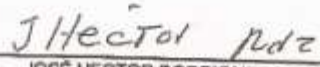
CUENTA PÚBLICA
Presidencia Municipal de Progreso
ESTADO DE CAMBIOS EN LA SITUACIÓN FINANCIERA
DEL 1 DE JULIO AL 30 DE SEPTIEMBRE DE 2019
(PESOS)




	Origen	Aplicación
RESERVAS DE PATRIMONIO	0.00	
RESERVAS TERRITORIALES	0.00	
RESERVAS POR CONTINGENCIAS	0.00	
RECTIFICACIONES DE RESULTADOS DE EJERCICIOS ANTERIORES		
CAMBIOS EN POLÍTICAS CONTABLES	0.00	814.00
CAMBIOS POR ERRORES CONTABLES		
EXCESO O INSUFICIENCIA EN LA ACTUALIZACION DE LA HACIENDA PUBLICA/PATRIMONIO	0.00	814.00
RESULTADO POR POSICIÓN MONETARIA	0.00	
RESULTADO POR TENENCIA DE ACTIVOS NO MONETARIOS	0.00	

Bajo protesta de decir verdad declaramos que los Estados Financieros y sus notas, son razonablemente correctos y son responsabilidad del emisor.


 LIC. FEDERICO QUINTANILLA RIOJAS


 JOSÉ HECTOR RODRIGUEZ RODRIGUEZ


 BEATRIZ ADRIANA MARTINEZ SANCHEZ


 YADIRA ELIZABETH ALVISO LOPEZ


 C.P. LORENA PATRICIA SALAS GONZALEZ

Presidencia Municipal De Progreso
Estado de Flujos de Efectivo
Del 01 de Julio al 30 de Septiembre de 2019


Concepto	2019	2018
FLUJOS DE EFECTIVO DE LAS ACTIVIDADES DE OPERACIÓN		
ORIGEN		
IMPUESTOS	\$19,870,757.73	\$17,482,779.67
CUOTAS Y APORTACIONES DE SEGURIDAD SOCIAL	1,304,298.89	129,871.33
CONTRIBUCIONES DE MEJORAS	0.00	0.00
DERECHOS	0.00	0.00
PRODUCTOS	7,986.09	6,101.83
APROVECHAMIENTOS	4,282.23	7,325.83
INGRESOS POR VENTA DE BIENES Y PRESTACIÓN DE SERVICIOS	0.00	0.00
PARTICIPACIONES, APORTACIONES, CONVENIOS, INCENTIVOS DERIVADOS DE LA COLABORACIÓN FISCAL Y FONDOS DISTINTO DE APORTACIONES	0.00	0.00
TRANSFERENCIAS, ASIGNACIONES, SUBSIDIOS Y SUBVENCIONES, Y PENSIONES Y JUBILACIONES	18,368,420.52	17,109,587.10
OTROS ORIGENES DE OPERACIÓN	25,000.00	0.00
APLICACIÓN	180,750.00	229,894.08
SERVICIOS PERSONALES	\$11,021,258.70	\$11,748,324.62
MATERIALES Y SUMINISTROS	3,370,772.00	2,570,160.00
SERVICIOS GENERALES	975,385.38	792,875.90
TRANSFERENCIAS INTERNAS Y ASIGNACIONES AL SECTOR PÚBLICO	3,081,305.00	1,445,679.05
TRANSFERENCIAS AL RESTO DEL SECTOR PÚBLICO	0.00	0.00
SUBSIDIOS Y SUBVENCIONES	0.00	0.00
AYUDAS SOCIALES	-232,178.78	495.00
PENSIONES Y JUBILACIONES	1,893,741.45	1,236,161.99
TRANSFERENCIAS A FIDEICOMISOS, MANDATOS Y CONTRATOS ANÁLOGOS	0.00	0.00
TRANSFERENCIAS A LA SEGURIDAD SOCIAL	500,000.00	0.00
DONATIVOS	0.00	0.00
TRANSFERENCIAS AL EXTERIOR	127,020.00	0.00
PARTICIPACIONES	0.00	0.00
APORTACIONES	0.00	0.00
CONVENIOS	0.00	0.00
OTROS APLICACIONES DE OPERACIÓN	0.00	0.00
FLUJOS NETOS DE EFECTIVO POR ACTIVIDADES DE OPERACIÓN	1,305,213.64	5,703,152.68
	\$8,849,499.93	\$4,734,455.66

Presidencia Municipal De Progreso
Estado de Flujos de Efectivo
Del 01 de Julio al 30 de Septiembre de 2019


Concepto	2019	2018
FLUJOS DE EFECTIVO DE LAS ACTIVIDADES DE INVERSIÓN		
ORIGEN		
BIENES INMUEBLES, INFRAESTRUCTURA Y CONSTRUCCIONES EN PROCESO	0.00	0.00
BIENES MUEBLES	0.00	0.00
OTROS ORÍGENES DE INVERSIÓN	0.00	0.00
APLICACIÓN		
BIENES INMUEBLES, INFRAESTRUCTURA Y CONSTRUCCIONES EN PROCESO	12,403,977.47	8,066,671.07
BIENES MUEBLES	12,357,347.18	7,990,691.07
OTRAS APLICACIONES DE INVERSIÓN	46,730.29	75,990.09
FLUJOS NETOS DE EFECTIVO POR ACTIVIDADES DE INVERSIÓN	0.00	0.00
FLUJOS DE EFECTIVO DE LAS ACTIVIDADES DE FINANCIAMIENTO		
ORIGEN		
ENDEUDAMIENTO NETO	0.00	0.00
EXTERNO	0.00	0.00
OTROS ORÍGENES DE FINANCIAMIENTO	0.00	0.00
APLICACIÓN		
SERVICIOS DE LA DEUDA	0.00	0.00
INTERNO	0.00	0.00
EXTERNO	0.00	0.00
OTRAS APLICACIONES DE FINANCIAMIENTO	0.00	0.00
FLUJOS NETOS DE EFECTIVO POR ACTIVIDADES DE FINANCIAMIENTO	0.00	0.00
INCREMENTO/DISMINUCIÓN NETA EN EL EFECTIVO Y EQUIVALENTES AL EFECTIVO	50.00	50.00
	\$-3,554,479.44	\$-2,332,216.02
EPECTIVO Y EQUIVALENTES AL EFECTIVO AL INICIO DEL EJERCICIO	\$12,616,406.34	\$24,921,965.12
EPECTIVO Y EQUIVALENTES AL EFECTIVO AL FINAL DEL EJERCICIO	\$8,960,927.90	\$22,589,749.10

Bajo protesta de decir verdad declaramos que los Estados Financieros y sus notas, son razonablemente correctos y son responsabilidad del emisor.


LIC. FEDERICO QUINTANILLA RIOJAS


BEATRIZ ADRIANA MARTINEZ SANCHEZ


JOSÉ HECTOR RODRIGUEZ RODRIGUEZ


YADIRA ELIZABETH ALVISO LOPEZ


C.P. LORENA PATRICIA SALAS GONZALE

0

Cuenta Pública 2019
Presidencia Municipal de Progreso
Estado Analítico del Activo
Del 1 de Julio al 30 de Septiembre del 2019

CONCEPTO	SALDO INICIAL 1	CARGOS DEL PERÍODO 2	ABONOS DEL PERÍODO 3	SALDO FINAL 4(1+2-3)	VARIACIÓN DEL PERÍODO (4-1)
ACTIVO	54,178,011.28	54,445,363.40	44,437,970.92	64,185,403.76	10,007,392.48
ACTIVO CIRCULANTE	12,780,819.36	42,041,385.53	44,437,970.92	10,384,234.37	-2,396,584.99
EFFECTIVO Y EQUIVALENTES	12,515,408.34	20,002,388.65	23,556,867.09	8,920,927.90	-3,554,478.44
EFFECTIVO	40,000.00	0.00	0.00	40,000.00	0.00
CAJA	0.00	0.00	0.00	0.00	0.00
FONDOS FUOS DE CAJA	40,000.00	0.00	0.00	40,000.00	0.00
FONDOS FUOS DE CAJA - EMPLEADOS	40,000.00	0.00	0.00	40,000.00	0.00
FONDOS FUOS DE CAJA - EMPLEADOS	40,000.00	0.00	0.00	40,000.00	0.00
BANCOS/TESORERÍA	12,475,408.34	20,002,388.65	23,556,867.09	8,920,927.90	-3,554,478.44
BANCOS MONEDA NACIONAL	12,475,408.34	20,002,388.65	23,556,867.09	8,920,927.90	-3,554,478.44
BANCOS MONEDA NACIONAL - CUENTAS BANCARIAS	12,475,408.34	20,002,388.65	23,556,867.09	8,920,927.90	-3,554,478.44
BANCOS MONEDA NACIONAL - CUENTAS BANCARIAS	12,475,408.34	20,002,388.65	23,556,867.09	8,920,927.90	-3,554,478.44
BANCOS MONEDA NACIONAL - PROVEEDORES	0.00	0.00	0.00	0.00	0.00
BANCOS MONEDA EXTRANJERA	0.00	0.00	0.00	0.00	0.00
BANCOS/DEPENDENCIAS Y OTROS	0.00	0.00	0.00	0.00	0.00
BANCOS MONEDA NACIONAL	0.00	0.00	0.00	0.00	0.00
BANCOS MONEDA EXTRANJERA	0.00	0.00	0.00	0.00	0.00
INVERSIONES TEMPORALES (HASTA 3 MESES)	0.00	0.00	0.00	0.00	0.00
INVERSIONES EN MONEDA NACIONAL CP	0.00	0.00	0.00	0.00	0.00
INVERSIONES EN MONEDA EXTRANJERA CP	0.00	0.00	0.00	0.00	0.00
FONDOS CON AFECTACIÓN ESPECÍFICA	0.00	0.00	0.00	0.00	0.00
FONDO DESTINADO A OPERACIONES NO	0.00	0.00	0.00	0.00	0.00
RECURRENTES	0.00	0.00	0.00	0.00	0.00
DEPÓSITOS DE FONDOS DE TERCEROS EN GARANTÍA	0.00	0.00	0.00	0.00	0.00
Y/O ADMINISTRACIÓN	0.00	0.00	0.00	0.00	0.00
DEPÓSITOS EN GARANTÍA	0.00	0.00	0.00	0.00	0.00
DEPÓSITOS EN ADMINISTRACIÓN	0.00	0.00	0.00	0.00	0.00
DEPÓSITOS CONTINGENTES	0.00	0.00	0.00	0.00	0.00

Cuenta Pública 2019
Presidencia Municipal de Progreso
Estado Analítico del Activo
Del 1 de Julio al 30 de Septiembre del 2019

CONCEPTO	1 SALDO INICIAL	2 CARGOS DEL PERÍODO	3 ABONOS DEL PERÍODO	4(1+2-3) SALDO FINAL	VARIACIÓN DEL PERÍODO (4-1)
DEPÓSITO DE FONDOS, FIDEICOMISOS, MANDATOS Y ANÁLOGO	0.00	0.00	0.00	0.00	0.00
OTROS DEPÓSITOS DE FONDOS DE TERCEROS	0.00	0.00	0.00	0.00	0.00
OTROS EFECTIVOS Y EQUIVALENTES	0.00	0.00	0.00	0.00	0.00
DERECHOS A RECIBIR EFECTIVO O EQUIVALENTES	285,413.00	19,890,663.73	19,855,300.73	140,776.00	-124,637.00
INVERSIONES FINANCIERAS DE CORTO PLAZO	0.00	0.00	0.00	0.00	0.00
INVERSIONES A CP (DE 3 A 12 MESES)	0.00	0.00	0.00	0.00	0.00
TÍTULOS Y VALORES A CP	0.00	0.00	0.00	0.00	0.00
FIDEICOMISOS, MANDATOS Y ANÁLOGOS	0.00	0.00	0.00	0.00	0.00
PARTICIPACIONES Y APORTACIONES DE CAPITAL	0.00	0.00	0.00	0.00	0.00
CUENTAS POR COBRAR A CORTO PLAZO	0.00	0.00	0.00	0.00	0.00
CUENTAS POR COBRAR POR VENTA DE BIENES Y PRESTACIÓN DE SERVICIOS	0.00	18,393,420.52	18,393,420.52	0.00	0.00
CUENTAS POR COBRAR POR VENTA DE BIENES INMUEBLES, MUEBLES E INTANGIBLES	0.00	0.00	0.00	0.00	0.00
CUENTAS POR COBRAR POR CONTRATOS DE COBERTURA CAMBIARIA	0.00	0.00	0.00	0.00	0.00
CUENTAS POR COBRAR DE ENTIDADES PARAESTATALES POR DEUDA PÚBLICA REESTRUCTURADA	0.00	0.00	0.00	0.00	0.00
CUENTAS POR COBRAR A LA FEDERACIÓN	0.00	0.00	0.00	0.00	0.00
CUENTAS POR COBRAR A ENTIDADES FEDERATIVAS Y MUNICIPIOS	0.00	0.00	0.00	0.00	0.00
CUENTAS POR COBRAR POR RECURSOS MONETARIOS FEDERALES ROBADOS O EXTRAVIADOS	0.00	0.00	0.00	0.00	0.00
CUENTAS POR COBRAR DERIVADAS DE LA REESTRUCTURACIÓN DE LA DEUDA PÚBLICA	0.00	0.00	0.00	0.00	0.00
OTRAS CUENTAS POR COBRAR	0.00	0.00	0.00	0.00	0.00
OTRAS CUENTAS POR COBRAR	0.00	18,393,420.52	18,393,420.52	0.00	0.00
DEUDORES DIVERSOS POR COBRAR A CORTO PLAZO	0.00	18,393,420.52	18,393,420.52	0.00	0.00
DEUDORES MOROSOS POR COBRAR A CP	5,952.00	27,856.00	27,856.00	5,952.00	0.00
OTROS DEUDORES DIVERSOS POR COBRAR A CP	0.00	0.00	0.00	0.00	0.00
CHEQUES DEVUELTOS CONTRIBUYENTES	5,952.00	27,856.00	27,856.00	5,952.00	0.00
GASTOS A COMPROBAR	0.00	0.00	0.00	0.00	0.00
GASTOS A COMPROBAR - EMPLEADOS	0.00	10,000.00	10,000.00	0.00	0.00
		10,000.00	10,000.00	0.00	0.00

Cuenta Pública 2019
Presidencia Municipal de Progreso
Estado Analítico del Activo
Del 1 de Julio al 30 de Septiembre del 2019

CONCEPTO	1	2	3	4(1+2-3)	VARIACIÓN DEL PERÍODO (4-1)
	SALDO INICIAL	CARGOS DEL PERÍODO	ABONOS DEL PERÍODO	SALDO FINAL	
GASTOS A COMPROBAR - EMPLEADOS	0.00	10,000.00	10,000.00	0.00	0.00
GASTOS A COMPROBAR - OTROS	0.00	0.00	0.00	0.00	0.00
ADELANTO DE AGUINALDO PERSONAL ACTIVO	0.00	0.00	0.00	0.00	0.00
ADELANTO DE AGUINALDO JUBILADOS PENSIONADOS Y BENEFICIARIOS	0.00	0.00	0.00	0.00	0.00
CARGOS MAYORES REGISTRADOS POR BANCOS	0.00	0.00	0.00	0.00	0.00
CARGOS MAYORES REGISTRADOS POR BANCOS - CUENTAS BANCARIAS	6.00	0.00	0.00	0.00	0.00
CONTRIBUCIONES POR RECUPERAR	5,932.00	17,856.00	17,856.00	5,932.00	0.00
SUBSIDIO AL EMPLEO	5,932.00	17,856.00	17,856.00	5,932.00	0.00
SUBSIDIO AL EMPLEO	5,932.00	17,856.00	17,856.00	5,932.00	0.00
CREDITO AL SALARIO	0.00	0.00	0.00	0.00	0.00
FALTANTES DE CENTROS DE COBRO	0.00	0.00	0.00	0.00	0.00
FALTANTES DE CENTROS DE COBRO - EMPLEADOS	0.00	0.00	0.00	0.00	0.00
INGRESOS POR RECUPERAR A CORTO PLAZO	0.00	1,316,587.21	1,316,587.21	0.00	0.00
CONTRIBUCIONES POR COBRAR	0.00	1,304,298.89	1,304,298.89	0.00	0.00
CONTRIBUCIONES POR COBRAR	0.00	1,304,298.89	1,304,298.89	0.00	0.00
CONTRIBUCIONES DE MEJORAS POR COBRAR	0.00	0.00	0.00	0.00	0.00
DERECHOS POR COBRAR	0.00	7,996.09	7,996.09	0.00	0.00
DERECHOS POR COBRAR	0.00	7,996.09	7,996.09	0.00	0.00
PRODUCTOS POR COBRAR	0.00	4,282.23	4,282.23	0.00	0.00
PRODUCTOS POR COBRAR	0.00	4,282.23	4,282.23	0.00	0.00
APROVECHAMIENTOS POR COBRAR	0.00	0.00	0.00	0.00	0.00
DEUDORES FISCALES EN PARCALIDADES POR COBRAR	0.00	0.00	0.00	0.00	0.00
CONTRIBUCIONES CON RESOLUCIÓN JUDICIAL FISCAL DEFINITIVA POR COBRAR	0.00	0.00	0.00	0.00	0.00
DEUDORES MOROSOS POR INCUMPLIMIENTOS FISCALES POR COBRAR	0.00	0.00	0.00	0.00	0.00
OTRAS CONTRIBUCIONES POR COBRAR	0.00	0.00	0.00	0.00	0.00
DEUDORES POR ANTIPOSIOS DE LA TESORERÍA A CORTO PLAZO	0.00	0.00	0.00	0.00	0.00
DEUDORES POR FONDOS ROTATORIOS	0.00	0.00	8.00	0.00	0.00

Cuenta Pública 2019
Presidencia Municipal de Progreso
Estado Analítico del Activo
Del 1 de Julio al 30 de Septiembre del 2019

CONCEPTO	1 SALDO INICIAL	2 CARGOS DEL PERÍODO	3 ABONOS DEL PERÍODO	4(1+2-3) SALDO FINAL	5 VARIACIÓN DEL PERÍODO (4-1)
DEUDORES POR MINISTRACIÓN DE FONDOS	0.00	0.00	0.00	0.00	0.00
ANTICIPO DE PARTICIPACIONES	0.00	0.00	0.00	0.00	0.00
PRÉSTAMOS OTORGADOS A CORTO PLAZO	256,461.00	92,800.00	217,437.00	134,824.00	-124,637.00
PRÉSTAMOS OTORGADOS A CP AL SECTOR PÚBLICO	256,461.00	92,800.00	217,437.00	134,824.00	-124,637.00
PRÉSTAMOS OTORGADOS A CP AL SECTOR PÚBLICO - EMPLEADOS	256,461.00	92,800.00	217,437.00	134,824.00	-124,637.00
PRÉSTAMOS OTORGADOS A CP AL SECTOR PÚBLICO - EMPLEADOS	256,461.00	92,800.00	217,437.00	134,824.00	-124,637.00
PRÉSTAMOS OTORGADOS A CP AL SECTOR PÚBLICO - OTROS	0.00	0.00	0.00	0.00	0.00
PRÉSTAMOS OTORGADOS A CP AL SECTOR PRIVADO	0.00	0.00	0.00	0.00	0.00
PRÉSTAMOS OTORGADOS A CP AL SECTOR EXTERNO	0.00	0.00	0.00	0.00	0.00
OTROS DERECHOS A RECIBIR EFECTIVO O EQUIVALENTES A CORTO PLAZO	0.00	0.00	0.00	0.00	0.00
DOCUMENTOS POR COBRAR A CP	0.00	0.00	0.00	0.00	0.00
AVALES POR RECUPERAR A CP	0.00	0.00	0.00	0.00	0.00
OTRAS CUENTAS POR COBRAR A CP	0.00	0.00	0.00	0.00	0.00
DERECHOS A RECIBIR BIENES O SERVICIOS	0.00	0.00	0.00	0.00	0.00
ANTICIPO A PROVEEDORES POR ADQUISICIÓN DE BIENES Y PRESTACIÓN DE SERVICIOS A CORTO PLAZO	0.02	2,208,333.55	925,803.10	1,282,530.47	1,282,530.45
ANTICIPO A PROVEEDORES POR ADQUISICIÓN DE BIENES INMUEBLES Y MUEBLES A CORTO PLAZO	0.00	0.00	0.00	0.00	0.00
ANTICIPO A PROVEEDORES POR ADQUISICIÓN DE BIENES INTANGIBLES A CORTO PLAZO	0.00	0.00	0.00	0.00	0.00
ANTICIPO A CONTRATISTAS POR OBRAS PÚBLICAS A CORTO PLAZO	0.02	2,208,333.55	925,803.10	1,282,530.47	1,282,530.45
ANTICIPO A CONTRATISTAS POR OBRA PÚBLICA EN BIENES DE DOMINIO PÚBLICO	0.02	2,208,333.55	925,803.10	1,282,530.47	1,282,530.45
ANTICIPO A CONTRATISTAS POR OBRA PÚBLICA EN BIENES DE DOMINIO PÚBLICO - CONTRATISTAS	0.00	2,208,333.55	925,803.10	1,282,530.45	1,282,530.45
ANTICIPO A CONTRATISTAS POR OBRA PÚBLICA EN BIENES DE DOMINIO PÚBLICO - CONTRATISTAS	0.00	2,208,333.55	925,803.10	1,282,530.45	1,282,530.45
ANTICIPO A CONTRATISTAS POR OBRA PÚBLICA EN BIENES DE DOMINIO PÚBLICO - PROVEEDORES	0.02	0.00	0.00	0.02	0.00
ANTICIPO A CONTRATISTAS POR OBRA PÚBLICA EN BIENES DE DOMINIO PÚBLICO - PROVEEDORES	0.02	0.00	0.00	0.02	0.00
ANTICIPO A CONTRATISTAS POR OBRA PÚBLICA EN BIENES PROPIOS	0.00	0.00	0.00	0.00	0.00

Cuenta Pública 2019
Presidencia Municipal de Progreso
Estado Analítico del Activo
Del 1 de Julio al 30 de Septiembre del 2019

CONCEPTO	1 SALDO INICIAL	2 CARGOS DEL PERÍODO	3 ABONOS DEL PERÍODO	4(1+2-3) SALDO FINAL	(4-1) VARIACIÓN DEL PERÍODO
OTROS DERECHOS A RECIBIR BIENES O SERVICIOS A CORTO PLAZO	0.00	0.00	0.00	0.00	0.00
INVENTARIO DE MERCANCIAS PARA VENTA	0.00	0.00	0.00	0.00	0.00
INVENTARIO DE MERCANCIAS TERMINADAS	0.00	0.00	0.00	0.00	0.00
PRODUCTOS ALIMENTICIOS, AGROPECUARIOS Y FORESTALES TERMINADOS	0.00	0.00	0.00	0.00	0.00
PRODUCTOS TEXTILES TERMINADOS	0.00	0.00	0.00	0.00	0.00
PRODUCTOS DE PAPEL, CARTÓN E IMPRESOS TERMINADOS	0.00	0.00	0.00	0.00	0.00
PRODUCTOS COMBUSTIBLES, LUBRICANTES Y ADITIVOS TERMINADOS	0.00	0.00	0.00	0.00	0.00
PRODUCTOS QUÍMICOS, FARMACÉUTICOS Y DE LABORATORIO TERMINADOS	0.00	0.00	0.00	0.00	0.00
PRODUCTOS METÁLICOS Y A BASE DE MINERALES NO METÁLICOS TERMINADOS	0.00	0.00	0.00	0.00	0.00
PRODUCTOS DE CUERO, PIEL, PLÁSTICO Y HULE TERMINADOS	0.00	0.00	0.00	0.00	0.00
OTROS PRODUCTOS Y MERCANCIAS TERMINADAS	0.00	0.00	0.00	0.00	0.00
INVENTARIO DE MERCANCIAS EN PROCESO DE ELABORACIÓN	0.00	0.00	0.00	0.00	0.00
PRODUCTOS ALIMENTICIOS, AGROPECUARIOS Y FORESTALES EN PROCESO DE ELABORACIÓN	0.00	0.00	0.00	0.00	0.00
PRODUCTOS TEXTILES EN PROCESO DE ELABORACIÓN	0.00	0.00	0.00	0.00	0.00
PRODUCTOS DE PAPEL, CARTÓN E IMPRESOS EN PROCESO DE ELABORACIÓN	0.00	0.00	0.00	0.00	0.00
PRODUCTOS COMBUSTIBLES, LUBRICANTES Y ADITIVOS EN PROCESO DE ELABORACIÓN	0.00	0.00	0.00	0.00	0.00
PRODUCTOS QUÍMICOS, FARMACÉUTICOS Y DE LABORATORIO EN PROCESO DE ELABORACIÓN	0.00	0.00	0.00	0.00	0.00
PRODUCTOS METÁLICOS Y A BASE DE MINERALES NO METÁLICOS EN PROCESO DE ELABORACIÓN	0.00	0.00	0.00	0.00	0.00
PRODUCTOS DE CUERO, PIEL, PLÁSTICO Y HULE ADQUIRIDOS EN PROCESO DE ELABORACIÓN	0.00	0.00	0.00	0.00	0.00
OTROS PRODUCTOS Y MERCANCIAS EN PROCESO DE ELABORACIÓN	0.00	0.00	0.00	0.00	0.00
INVENTARIO DE MATERIAS PRIMAS, MATERIALES Y SUMINISTROS PARA PRODUCCIÓN	0.00	0.00	0.00	0.00	0.00

Cuenta Pública 2019
Presidencia Municipal de Progreso
Estado Analítico del Activo
Del 1 de Julio al 30 de Septiembre del 2019

CONCEPTO	1 SALDO INICIAL	2 CARGOS DEL PERÍODO	3 ABONOS DEL PERÍODO	4(1+2-3) SALDO FINAL	5 VARIACIÓN DEL PERÍODO (4-1)
PRODUCTOS ALIMENTICIOS, AGROPECUARIOS Y FORESTALES ADQUIRIDOS COMO MATERIA PRIMA	0.00	0.00	0.00	0.00	0.00
PRODUCTOS TEXTILES ADQUIRIDOS COMO MATERIA PRIMA	0.00	0.00	0.00	0.00	0.00
PRODUCTOS DE PAPEL, CARTÓN E IMPRESOS ADQUIRIDOS COMO MATERIA PRIMA	0.00	0.00	0.00	0.00	0.00
PRODUCTOS COMBUSTIBLES, LUBRICANTES Y ADITIVOS ADQUIRIDOS COMO MATERIA PRIMA	0.00	0.00	0.00	0.00	0.00
PRODUCTOS QUÍMICOS, FARMACÉUTICOS Y DE LABORATORIO ADQUIRIDOS COMO MATERIA PRIMA	0.00	0.00	0.00	0.00	0.00
PRODUCTOS METÁLICOS Y A BASE DE MINERALES NO ADQUIRIDOS COMO MATERIA PRIMA	0.00	0.00	0.00	0.00	0.00
PRODUCTOS DE CUERO, PIEL, PLÁSTICO Y HULE ADQUIRIDOS COMO MATERIA PRIMA	0.00	0.00	0.00	0.00	0.00
OTROS PRODUCTOS Y MERCANCIAS ADQUIRIDAS COMO MATERIA PRIMA	0.00	0.00	0.00	0.00	0.00
BIENES EN TRÁNSITO	0.00	0.00	0.00	0.00	0.00
MERCANCIAS PARA REVENTA EN TRÁNSITO	0.00	0.00	0.00	0.00	0.00
MATERIAS PRIMAS, MATERIALES Y SUMINISTROS PARA PRODUCCIÓN EN TRÁNSITO	0.00	0.00	0.00	0.00	0.00
MATERIALES Y SUMINISTROS DE CONSUMO EN TRÁNSITO	0.00	0.00	0.00	0.00	0.00
BIENES MUJERLES EN TRÁNSITO	0.00	0.00	0.00	0.00	0.00
ALMACENES	0.00	0.00	0.00	0.00	0.00
ALMACÉN DE MATERIALES Y SUMINISTROS DE CONSUMO	0.00	0.00	0.00	0.00	0.00
MATERIALES DE ADMINISTRACIÓN, EMISIÓN DE DOCUMENTOS Y ARTÍCULOS OFICIALES	0.00	0.00	0.00	0.00	0.00
ALIMENTOS Y UTENSILIOS	0.00	0.00	0.00	0.00	0.00
MATERIALES Y ARTÍCULOS DE CONSTRUCCIÓN Y DE REPARACIÓN	0.00	0.00	0.00	0.00	0.00
LABORATORIO	0.00	0.00	0.00	0.00	0.00
COMBUSTIBLES, LUBRICANTES Y ADITIVOS	0.00	0.00	0.00	0.00	0.00
VESTUARIO, BLANCOS, PRENDAS DE PROTECCIÓN Y ARTÍCULOS DEPORTIVOS	0.00	0.00	0.00	0.00	0.00
MATERIALES Y SUMINISTROS DE SEGURIDAD	0.00	0.00	0.00	0.00	0.00
HERRAMIENTAS, REFACCIONES Y ACCESORIOS MENORES PARA CONSUMO	0.00	0.00	0.00	0.00	0.00

Cuenta Pública 2019
Presidencia Municipal de Progreso
Estado Analítico del Activo
Del 1 de Julio al 30 de Septiembre del 2019

CONCEPTO	1 SALDO INICIAL	2 CARGOS DEL PERÍODO	3 ABONOS DEL PERÍODO	4(1+2-3) SALDO FINAL	(4-1) VARIACIÓN DEL PERÍODO
ESTIMACIÓN POR PÉRDIDA O DETERIORO DE ACTIVOS CIRCULANTES	0.00	0.00	0.00	0.00	0.00
ESTIMACIONES PARA CUENTAS INCOBRABLES POR DERECHOS A RECIBIR EFECTIVO O EQUIVALENTES	0.00	0.00	0.00	0.00	0.00
ESTIMACIÓN PARA CUENTAS INCOBRABLES POR INVERSIONES FINANCIERAS A CP	0.00	0.00	0.00	0.00	0.00
ESTIMACIÓN PARA CUENTAS INCOBRABLES POR COBRAR A CP	0.00	0.00	0.00	0.00	0.00
ESTIMACIÓN PARA CUENTAS INCOBRABLES POR DEUDORES DIVERSOS A CP	0.00	0.00	0.00	0.00	0.00
ESTIMACIÓN PARA CUENTAS INCOBRABLES POR INGRESOS POR RECUPERAR A CP	0.00	0.00	0.00	0.00	0.00
ESTIMACIÓN PARA CUENTAS INCOBRABLES POR PRÉSTAMOS OTORGADOS A CP	0.00	0.00	0.00	0.00	0.00
OTRAS ESTIMACIONES PARA CUENTAS INCOBRABLES POR DERECHOS A RECIBIR EFECTIVO O EQUIVALENTES	0.00	0.00	0.00	0.00	0.00
ESTIMACIÓN POR DETERIORO DE INVENTARIOS	0.00	0.00	0.00	0.00	0.00
ESTIMACIÓN PARA CUENTAS INCOBRABLES POR ANTICIPO A PROVEEDORES POR ADQUISICIÓN DE BIENES Y PRESTACIÓN DE SERVICIOS A CP	0.00	0.00	0.00	0.00	0.00
ESTIMACIÓN PARA CUENTAS INCOBRABLES POR ANTICIPO A PROVEEDORES POR ADQUISICIÓN DE BIENES INMUEBLES, MUEBLES E INTANGIBLES A CP	0.00	0.00	0.00	0.00	0.00
ESTIMACIÓN PARA CUENTAS INCOBRABLES POR ANTICIPO A CONTRATISTAS (OBRAS) A CP	0.00	0.00	0.00	0.00	0.00
ESTIMACIÓN PARA CUENTAS INCOBRABLES POR OTROS DERECHOS A RECIBIR BIENES O SERVICIOS A CP	0.00	0.00	0.00	0.00	0.00
ESTIMACIÓN POR PÉRDIDAS DE INVENTARIOS	0.00	0.00	0.00	0.00	0.00
ESTIMACIÓN POR PÉRDIDAS DE MERCANCIAS PARA REVENTA	0.00	0.00	0.00	0.00	0.00
ESTIMACIÓN POR PÉRDIDAS DE MERCANCIAS TERMINADAS	0.00	0.00	0.00	0.00	0.00
ESTIMACIÓN POR PÉRDIDAS DE MERCANCIAS EN PROCESO DE ELABORACIÓN	0.00	0.00	0.00	0.00	0.00
ESTIMACIÓN POR PÉRDIDAS DE MATERIAS PRIMAS, MATERIALES Y SUMINISTROS PARA PRODUCCIÓN	0.00	0.00	0.00	0.00	0.00
ESTIMACIÓN POR PÉRDIDAS DE ALMACEN DE MATERIALES Y SUMINISTROS DE CONSUMO	0.00	0.00	0.00	0.00	0.00
OTROS ACTIVOS CIRCULANTES	0.00	0.00	0.00	0.00	0.00

Cuenta Pública 2019
Presidencia Municipal de Progreso
Estado Analítico del Activo
Del 1 de Julio al 30 de Septiembre del 2019

CONCEPTO	1	2	3	4(1+2-3)	VARIACIÓN DEL PERÍODO (4-1)
	SALDO INICIAL	CARGOS DEL PERÍODO	ABONOS DEL PERÍODO	SALDO FINAL	
VALORES EN GARANTÍA	0.00	0.00	0.00	0.00	0.00
BONOS EN GARANTÍA	0.00	0.00	0.00	0.00	0.00
OTROS VALORES EN GARANTÍA	0.00	0.00	0.00	0.00	0.00
BIENES EN GARANTÍA (EXCLUYE DEPÓSITOS DE FONDOS)	0.00	0.00	0.00	0.00	0.00
BIENES INMUEBLES EN GARANTÍA	0.00	0.00	0.00	0.00	0.00
BIENES MUEBLES EN GARANTÍA	0.00	0.00	0.00	0.00	0.00
BIENES INTANGIBLES EN GARANTÍA	0.00	0.00	0.00	0.00	0.00
BIENES DERIVADOS DE EMBARGOS, DECOMISOS, ASEGURAMIENTOS Y DACIÓN EN PAGO	0.00	0.00	0.00	0.00	0.00
MOBILIARIO Y EQUIPO DE ADMINISTRACIÓN, DERIVADO DE EMBARGO, DECOMISOS, ASEGURAMIENTO Y DACIÓN EN PAGO	0.00	0.00	0.00	0.00	0.00
MOBILIARIO Y EQUIPO EDUCACIONAL Y RECREATIVO, DERIVADOS DE EMBARGO, DECOMISOS, ASEGURAMIENTO Y DACIÓN EN PAGO	0.00	0.00	0.00	0.00	0.00
EQUIPO E INSTRUMENTAL MÉDICO Y DE LABORATORIO, DERIVADOS DE EMBARGO, DECOMISOS, ASEGURAMIENTO Y DACIÓN EN PAGO	0.00	0.00	0.00	0.00	0.00
EQUIPO DE TRANSPORTE, DERIVADOS DE EMBARGO, DECOMISOS, ASEGURAMIENTO Y DACIÓN EN PAGO	0.00	0.00	0.00	0.00	0.00
EQUIPO DE DEFENSA Y SEGURIDAD, DERIVADO DE EMBARGO, DECOMISOS, ASEGURAMIENTO Y DACIÓN EN PAGO	0.00	0.00	0.00	0.00	0.00
MAQUINARIA, OTROS EQUIPOS Y HERRAMIENTAS, DERIVADOS DE EMBARGO, DECOMISOS, ASEGURAMIENTO Y DACIÓN EN PAGO	0.00	0.00	0.00	0.00	0.00
ACTIVOS BIOLÓGICOS, DERIVADOS DE EMBARGO, DECOMISOS, ASEGURAMIENTO Y DACIÓN EN PAGO	0.00	0.00	0.00	0.00	0.00
ADQUISICIÓN CON FONDOS DE TERCEROS	0.00	0.00	0.00	0.00	0.00
ACTIVO NO CIRCULANTE	41,397,191.92	12,403,977.47	0.00	63,801,169.39	12,403,977.47
INVERSIONES FINANCIERAS A LARGO PLAZO	0.00	0.00	0.00	0.00	0.00
INVERSIONES A LARGO PLAZO	0.00	0.00	0.00	0.00	0.00
DEPÓSITOS A LP EN MONEDA NACIONAL	0.00	0.00	0.00	0.00	0.00

Cuenta Pública 2019
Presidencia Municipal de Progreso
Estado Analítico del Activo
Del 1 de Julio al 30 de Septiembre del 2019

CONCEPTO	1 SALDO INICIAL	2 CARGOS DEL PERÍODO	3 ABONOS DEL PERÍODO	4(1+2-3) SALDO FINAL	(4-1) VARIACIÓN DEL PERÍODO
DEPÓSITOS A LP EN MONEDA EXTRANJERA	0.00	0.00	0.00	0.00	0.00
TÍTULOS Y VALORES A LARGO PLAZO	0.00	0.00	0.00	0.00	0.00
BONOS	0.00	0.00	0.00	0.00	0.00
VALORES REPRESENTATIVOS DE LA DEUDA PÚBLICA	0.00	0.00	0.00	0.00	0.00
OBLIGACIONES NEGOCIABLES	0.00	0.00	0.00	0.00	0.00
OTROS VALORES	0.00	0.00	0.00	0.00	0.00
FIDEICOMISOS, MANDATOS Y CONTRATOS ANÁLOGOS	0.00	0.00	0.00	0.00	0.00
FIDEICOMISOS, MANDATOS Y ANÁLOGOS DEL PODER EJECUTIVO	0.00	0.00	0.00	0.00	0.00
FIDEICOMISOS, MANDATOS Y ANÁLOGOS DEL PODER LEGISLATIVO	0.00	0.00	0.00	0.00	0.00
FIDEICOMISOS, MANDATOS Y ANÁLOGOS DEL PODER JUDICIAL	0.00	0.00	0.00	0.00	0.00
FIDEICOMISOS, MANDATOS Y ANÁLOGOS PÚBLICOS NO EMPRESARIALES Y NO FINANCIEROS	0.00	0.00	0.00	0.00	0.00
FIDEICOMISOS, MANDATOS Y ANÁLOGOS PÚBLICOS EMPRESARIALES Y NO FINANCIEROS	0.00	0.00	0.00	0.00	0.00
FIDEICOMISOS, MANDATOS Y ANÁLOGOS PÚBLICOS FINANCIEROS	0.00	0.00	0.00	0.00	0.00
FIDEICOMISOS, MANDATOS Y ANÁLOGOS DE ENTIDADES FEDERATIVAS	0.00	0.00	0.00	0.00	0.00
FIDEICOMISOS, MANDATOS Y ANÁLOGOS DE MUNICIPIOS	0.00	0.00	0.00	0.00	0.00
FIDEICOMISOS, MANDATOS Y ANÁLOGOS DE EMPRESAS PRIVADAS Y PARTICULARES	0.00	0.00	0.00	0.00	0.00
PARTICIPACIONES Y APORTACIONES DE CAPITAL	0.00	0.00	0.00	0.00	0.00
PARTICIPACIONES Y APORTACIONES DE CAPITAL EN EL SECTOR PÚBLICO	0.00	0.00	0.00	0.00	0.00
PARTICIPACIONES Y APORTACIONES DE CAPITAL EN EL SECTOR PRIVADO	0.00	0.00	0.00	0.00	0.00
PARTICIPACIONES Y APORTACIONES DE CAPITAL EN EL SECTOR EXTERNO	0.00	0.00	0.00	0.00	0.00
DERECHOS A RECIBIR EFECTIVO O EQUIVALENTES A LARGO PLAZO	0.00	0.00	0.00	0.00	0.00
DOCUMENTOS POR COBRAR A LARGO PLAZO	0.00	0.00	0.00	0.00	0.00
DOCUMENTOS POR COBRAR A LP POR VENTA DE BIENES Y PRESTACIÓN DE SERVICIOS	0.00	0.00	0.00	0.00	0.00

Cuenta Pública 2019
Presidencia Municipal de Progreso
Estado Analítico del Activo
Del 1 de Julio al 30 de Septiembre del 2019

CONCEPTO	1 SALDO INICIAL	2 CARGOS DEL PERÍODO	3 ABONOS DEL PERÍODO	4(1+2-3) SALDO FINAL	VARIACIÓN DEL PERÍODO (4-1)
DOCUMENTOS POR COBRAR A LP POR VENTA DE BIENES INMUEBLES, MUEBLES E INTANGIBLES	0.00	0.00	0.00	0.00	0.00
OTROS DOCUMENTOS POR COBRAR A LP	0.00	0.00	0.00	0.00	0.00
DEUDORES DIVERSOS A LARGO PLAZO	0.00	0.00	0.00	0.00	0.00
DEUDORES MOROSOS A LP	0.00	0.00	0.00	0.00	0.00
OTROS DEUDORES DIVERSOS A LP	0.00	0.00	0.00	0.00	0.00
INGRESOS POR RECUPERAR A LARGO PLAZO	0.00	0.00	0.00	0.00	0.00
CONTRIBUCIONES GARANTIZADAS A LP	0.00	0.00	0.00	0.00	0.00
DEUDORES FISCALES EN PARCIALIDADES A LP	0.00	0.00	0.00	0.00	0.00
CONTRIBUCIONES CON RESOLUCIÓN JUDICIAL FISCAL DEFINITIVA A LP	0.00	0.00	0.00	0.00	0.00
OTRAS CONTRIBUCIONES A LP	0.00	0.00	0.00	0.00	0.00
PRÉSTAMOS OTORGADOS A LARGO PLAZO	0.00	0.00	0.00	0.00	0.00
PRÉSTAMOS OTORGADOS A LP AL SECTOR PÚBLICO	0.00	0.00	0.00	0.00	0.00
PRÉSTAMOS OTORGADOS A LP AL SECTOR PRIVADO	0.00	0.00	0.00	0.00	0.00
PRÉSTAMOS OTORGADOS A LP AL SECTOR EXTERNO	0.00	0.00	0.00	0.00	0.00
OTROS DERECHOS A RECIBIR EFECTIVO O EQUIVALENTES A LARGO PLAZO	0.00	0.00	0.00	0.00	0.00
BIENES INMUEBLES, INFRAESTRUCTURA Y CONSTRUCCIONES EN PROCESO	36,765,726.37	12,357,247.18	0.00	49,122,973.55	12,357,247.18
TERRENOS	672,822.87	0.00	0.00	672,822.87	0.00
TERRENOS	672,822.87	0.00	0.00	672,822.87	0.00
VIVIENDAS	0.00	0.00	0.00	0.00	0.00
EDIFICIOS NO HABITACIONALES	16,342,406.53	0.00	0.00	16,342,406.53	0.00
EDIFICIOS NO HABITACIONALES	16,342,406.53	0.00	0.00	16,342,406.53	0.00
INFRAESTRUCTURA	0.00	0.00	0.00	0.00	0.00
INFRAESTRUCTURA DE CARRETERAS	0.00	0.00	0.00	0.00	0.00
INFRAESTRUCTURA FERROVIARIA Y MULTIMODAL	0.00	0.00	0.00	0.00	0.00
INFRAESTRUCTURA PORTUARIA	0.00	0.00	0.00	0.00	0.00
INFRAESTRUCTURA AEROPORTUARIA	0.00	0.00	0.00	0.00	0.00
INFRAESTRUCTURA DE TELECOMUNICACIONES	0.00	0.00	0.00	0.00	0.00
INFRAESTRUCTURA DE AGUA POTABLE, SANEAMIENTO, HIDROAGRÍCOLA Y CONTROL DE INUNDACIONES	0.00	0.00	0.00	0.00	0.00

Cuenta Pública 2019
Presidencia Municipal de Progreso
Estado Analítico del Activo
Del 1 de Julio al 30 de Septiembre del 2019

CONCEPTO	1 SALDO INICIAL	2 CARGOS DEL PERÍODO	3 ABONOS DEL PERÍODO	4(1+2-3) SALDO FINAL	(4-1) VARIACIÓN DEL PERÍODO
INFRAESTRUCTURA ELÉCTRICA	0.00	0.00	0.00	0.00	0.00
INFRAESTRUCTURA DE PRODUCCIÓN DE HIDROCARBUROS	0.00	0.00	0.00	0.00	0.00
INFRAESTRUCTURA DE REFINACIÓN, GAS Y PETROQUÍMICA	0.00	0.00	0.00	0.00	0.00
CONSTRUCCIONES EN PROCESO EN BIENES DE DOMINIO PÚBLICO	19,750,499.97	12,357,247.15	0.00	32,107,747.15	12,357,247.18
EDIFICACIÓN HABITACIONAL EN PROCESO	0.00	0.00	0.00	0.00	0.00
EDIFICACIÓN NO HABITACIONAL EN PROCESO	6,403,723.76	2,517,747.29	0.00	8,921,471.05	2,517,747.29
EDIFICACIÓN NO HABITACIONAL EN PROCESO	6,403,723.76	2,517,747.29	0.00	8,921,471.05	2,517,747.29
CONSTRUCCIÓN DE OBRAS PARA EL ABASTECIMIENTO DE AGUA, PETRÓLEO, GAS, ELECTRICIDAD Y TELECOMUNICACIONES EN PROCESO	8,789,374.16	0.00	0.00	8,789,374.16	0.00
CONSTRUCCIÓN DE OBRAS PARA EL ABASTECIMIENTO DE AGUA, PETRÓLEO, GAS, ELECTRICIDAD Y TELECOMUNICACIONES EN PROCESO	6,789,374.16	0.00	0.00	6,789,374.16	0.00
DIVISIÓN DE TERRENOS Y CONSTRUCCIÓN DE OBRAS DE URBANIZACIÓN EN PROCESO	2,867,047.54	593,230.72	0.00	3,460,278.26	593,230.72
DIVISIÓN DE TERRENOS Y CONSTRUCCIÓN DE OBRAS DE URBANIZACIÓN EN PROCESO	2,867,047.54	593,230.72	0.00	3,460,278.26	593,230.72
CONSTRUCCIÓN DE VÍAS DE COMUNICACIÓN EN PROCESO	1,590,354.51	9,246,268.17	0.00	10,836,623.68	9,246,268.17
CONSTRUCCIÓN DE VÍAS DE COMUNICACIÓN EN PROCESO	1,590,354.51	9,246,268.17	0.00	10,836,623.68	9,246,268.17
OTRAS CONSTRUCCIONES DE INGENIERÍA CIVIL U OBRAS PESADA EN PROCESO	0.00	0.00	0.00	0.00	0.00
INSTALACIONES Y EQUIPAMIENTO EN CONSTRUCCIONES EN PROCESO	0.00	0.00	0.00	0.00	0.00
TRABAJOS DE ACABADOS EN EDIFICACIONES Y OTROS TRABAJOS ESPECIALIZADOS EN PROCESO	0.00	0.00	0.00	0.00	0.00
CONSTRUCCIONES EN PROCESO EN BIENES PROPIOS	0.00	0.00	0.00	0.00	0.00
EDIFICACIÓN HABITACIONAL EN PROCESO	0.00	0.00	0.00	0.00	0.00
EDIFICACIÓN NO HABITACIONAL EN PROCESO	0.00	0.00	0.00	0.00	0.00
CONSTRUCCIÓN DE OBRAS PARA EL ABASTECIMIENTO DE AGUA, PETRÓLEO, GAS, ELECTRICIDAD Y TELECOMUNICACIONES EN PROCESO	0.00	0.00	0.00	0.00	0.00
DIVISIÓN DE TERRENOS Y CONSTRUCCIÓN DE OBRAS DE URBANIZACIÓN	0.00	0.00	0.00	0.00	0.00

Cuenta Pública 2019
Presidencia Municipal de Progreso
Estado Analítico del Activo
Del 1 de Julio al 30 de Septiembre del 2019

CONCEPTO	SALDO INICIAL 1	CARGOS DEL PERIODO 2	ABONOS DEL PERIODO 3	SALDO FINAL 4(1+2-3)	VARIACIÓN DEL PERIODO (4-1)
CONSTRUCCIÓN DE VÍAS DE COMUNICACIÓN EN PROCESO	0.00	0.00	0.00	0.00	0.00
OTRAS CONSTRUCCIONES DE INGENIERÍA CIVIL U OBRA PESADA EN PROCESO	0.00	0.00	0.00	0.00	0.00
INSTALACIONES Y EQUIPAMIENTO EN CONSTRUCCIONES EN PROCESO	0.00	0.00	0.00	0.00	0.00
TRABAJOS DE ACABADOS EN EDIFICACIONES Y OTROS TRABAJOS ESPECIALIZADOS EN PROCESO	0.00	0.00	0.00	0.00	0.00
OTROS BIENES INMUEBLES	0.00	0.00	0.00	0.00	0.00
BIENES MUEBLES	8,786,979.45	46,730.29	0.00	8,833,709.74	46,730.29
MOBILIARIO Y EQUIPO DE ADMINISTRACIÓN	473,966.04	0.00	0.00	473,966.04	0.00
MUEBLES DE OFICINA Y ESTANTERÍA	98,792.08	0.00	0.00	98,792.08	0.00
MUEBLES DE OFICINA Y ESTANTERÍA	98,792.08	0.00	0.00	98,792.08	0.00
MUEBLES, EXCEPTO DE OFICINA Y ESTANTERÍA	69,031.28	0.00	0.00	69,031.28	0.00
MUEBLES, EXCEPTO DE OFICINA Y ESTANTERÍA	88,031.28	0.00	0.00	88,031.28	0.00
EQUIPO DE CÓMPUTO Y DE TECNOLOGÍAS DE LA INFORMACIÓN	217,010.18	0.00	0.00	217,010.18	0.00
EQUIPO DE CÓMPUTO Y DE TECNOLOGÍAS DE LA INFORMACIÓN	217,010.18	0.00	0.00	217,010.18	0.00
OTROS MOBILIARIOS Y EQUIPOS DE ADMINISTRACIÓN	96,132.50	0.00	0.00	96,132.50	0.00
OTROS MOBILIARIOS Y EQUIPOS DE ADMINISTRACIÓN	96,132.50	0.00	0.00	96,132.50	0.00
MOBILIARIO Y EQUIPO EDUCACIONAL Y RECREATIVO	110,772.00	0.00	0.00	110,772.00	0.00
EQUIPOS Y APARATOS AUDIOVISUALES	64,030.00	0.00	0.00	64,030.00	0.00
EQUIPOS Y APARATOS AUDIOVISUALES	64,030.00	0.00	0.00	64,030.00	0.00
APARATOS DEPORTIVOS	0.00	0.00	0.00	0.00	0.00
CÁMARAS FOTOGRAFICAS Y DE VIDEO	16,542.00	0.00	0.00	16,542.00	0.00
CÁMARAS FOTOGRAFICAS Y DE VIDEO	16,542.00	0.00	0.00	16,542.00	0.00
OTRO MOBILIARIO Y EQUIPO EDUCACIONAL Y RECREATIVO	30,200.00	0.00	0.00	30,200.00	0.00
OTRO MOBILIARIO Y EQUIPO EDUCACIONAL Y RECREATIVO	30,200.00	0.00	0.00	30,200.00	0.00
EQUIPO E INSTRUMENTAL MÉDICO Y DE LABORATORIO	5,000.00	0.00	0.00	5,000.00	0.00
EQUIPO MÉDICO Y DE LABORATORIO	5,000.00	0.00	0.00	5,000.00	0.00
EQUIPO MÉDICO Y DE LABORATORIO	5,000.00	0.00	0.00	5,000.00	0.00

Cuenta Pública 2019
Presidencia Municipal de Progreso
Estado Analítico del Activo
Del 1 de Julio al 30 de Septiembre del 2019

CONCEPTO	SALDO INICIAL 1	CARGOS DEL PERIODO 2	ABONOS DEL PERIODO 3	SALDO FINAL 4(1+2-3)	VARIACIÓN DEL PERIODO (4-1)
INSTRUMENTAL MEDICO Y DE LABORATORIO	0.00	0.00	0.00	0.00	0.00
VEHÍCULOS Y EQUIPO DE TRANSPORTE	7,540,742.20	0.00	0.00	7,540,742.20	0.00
AUTOMÓVILES Y CAMIONES	7,522,242.20	0.00	0.00	7,522,242.20	0.00
AUTOMÓVILES Y CAMIONES	7,522,242.20	0.00	0.00	7,522,242.20	0.00
CARROCERÍAS Y REMOLQUES	18,500.00	0.00	0.00	18,500.00	0.00
CARROCERÍAS Y REMOLQUES	18,500.00	0.00	0.00	18,500.00	0.00
EQUIPO AEROSPAIAL	0.00	0.00	0.00	0.00	0.00
EQUIPO FERROVIARIO	0.00	0.00	0.00	0.00	0.00
EMBARCACIONES	0.00	0.00	0.00	0.00	0.00
OTROS EQUIPOS DE TRANSPORTE	0.00	0.00	0.00	0.00	0.00
EQUIPO DE DEFENSA Y SEGURIDAD	0.00	0.00	0.00	0.00	0.00
EQUIPO DE DEFENSA Y SEGURIDAD	0.00	0.00	0.00	0.00	0.00
MAQUINARIA, OTROS EQUIPOS Y HERRAMIENTAS	659,499.21	46,730.26	0.00	706,229.50	46,730.29
MAQUINARIA Y EQUIPO AGROPECUARIO	0.00	0.00	0.00	0.00	0.00
MAQUINARIA Y EQUIPO INDUSTRIAL	0.00	0.00	0.00	0.00	0.00
MAQUINARIA Y EQUIPO DE CONSTRUCCIÓN	0.00	0.00	0.00	0.00	0.00
SISTEMAS DE AIRE ACONDICIONADO, CALEFACCIÓN Y DE REFRIGERACIÓN INDUSTRIAL Y COMERCIAL	0.00	0.00	0.00	0.00	0.00
SISTEMAS DE AIRE ACONDICIONADO, CALEFACCIÓN Y DE REFRIGERACIÓN INDUSTRIAL Y COMERCIAL	349,541.79	7,766.48	0.00	357,308.27	7,766.48
EQUIPO DE COMUNICACIÓN Y TELECOMUNICACIÓN	249,541.79	7,766.48	0.00	257,308.27	7,766.48
EQUIPO DE COMUNICACIÓN Y TELECOMUNICACIÓN	2,830.01	0.00	0.00	2,830.01	0.00
EQUIPOS DE GENERACIÓN ELÉCTRICA, APARATOS Y ACCESORIOS ELÉCTRICOS	2,830.01	0.00	0.00	2,830.01	0.00
HERRAMIENTAS Y MÁQUINAS-HERRAMIENTA	0.00	0.00	0.00	0.00	0.00
OTROS EQUIPOS	407,127.41	38,963.81	0.00	446,091.22	38,963.81
OTROS EQUIPOS	407,127.41	38,963.81	0.00	446,091.22	38,963.81
COLECCIONES, OBRAS DE ARTE Y OBJETOS VALIOSOS	0.00	0.00	0.00	0.00	0.00
BIENES ARTÍSTICOS, CULTURALES Y CIENTÍFICOS	0.00	0.00	0.00	0.00	0.00
OBJETOS DE VALOR	0.00	0.00	0.00	0.00	0.00
ACTIVOS BIOLÓGICOS	0.00	0.00	0.00	0.00	0.00
BOVINOS	0.00	0.00	0.00	0.00	0.00

ctapub_AnaliticoActivoCONAC.rpt

Página 13 de 20
24-oct-2019

Cuenta Pública 2019
Presidencia Municipal de Progreso
Estado Analítico del Activo
Del 1 de Julio al 30 de Septiembre del 2019

CONCEPTO	1 SALDO INICIAL	2 CARGOS DEL PERÍODO	3 ABONOS DEL PERÍODO	4(1+2-3) SALDO FINAL	(4-1) VARIACIÓN DEL PERÍODO
PORCINOS	0.00	0.00	0.00	0.00	0.00
AVES	0.00	0.00	0.00	0.00	0.00
OVINOS Y CARRINOS	0.00	0.00	0.00	0.00	0.00
PECES Y ACUICULTURA	0.00	0.00	0.00	0.00	0.00
EQUINOS	0.00	0.00	0.00	0.00	0.00
ESPECIES MEJORES Y DE ZOOLOGICO	0.00	0.00	0.00	0.00	0.00
ARBOLES Y PLANTAS	0.00	0.00	0.00	0.00	0.00
OTROS ACTIVOS BIOLÓGICOS	0.00	0.00	0.00	0.00	0.00
ACTIVOS INTANGIBLES	0.00	0.00	0.00	0.00	0.00
SOFTWARE	0.00	0.00	0.00	0.00	0.00
PATENTES, MARCAS Y DERECHOS	0.00	0.00	0.00	0.00	0.00
PATENTES	0.00	0.00	0.00	0.00	0.00
MARCAS	0.00	0.00	0.00	0.00	0.00
DERECHOS	0.00	0.00	0.00	0.00	0.00
CONCESIONES Y FRANQUICIAS	0.00	0.00	0.00	0.00	0.00
CONCESIONES	0.00	0.00	0.00	0.00	0.00
FRANQUICIAS	0.00	0.00	0.00	0.00	0.00
LICENCIAS	0.00	0.00	0.00	0.00	0.00
LICENCIAS INFORMÁTICAS E INTELECTUALES	0.00	0.00	0.00	0.00	0.00
LICENCIAS INDUSTRIALES, COMERCIALES Y OTRAS	0.00	0.00	0.00	0.00	0.00
OTROS ACTIVOS INTANGIBLES	0.00	0.00	0.00	0.00	0.00
DEPRECIACIÓN, DETERIORO Y AMORTIZACIÓN ACUMULADA DE BIENES	-5,202,516.90	0.00	0.00	-5,202,516.90	0.00
DEPRECIACIÓN ACUMULADA DE BIENES INMUEBLES	-421,730.06	0.00	0.00	-421,730.06	0.00
DEPRECIACIÓN ACUMULADA DE VIVIENDAS	0.00	0.00	0.00	0.00	0.00
DEPRECIACIÓN ACUMULADA DE EDIFICIOS NO RESIDENCIALES	-421,730.06	0.00	0.00	-421,730.06	0.00
DEPRECIACIÓN ACUMULADA DE EDIFICIOS NO RESIDENCIALES	-421,730.06	0.00	0.00	-421,730.06	0.00
DEPRECIACIÓN ACUMULADA DE OTROS BIENES INMUEBLES	0.00	0.00	0.00	0.00	0.00
DEPRECIACIÓN ACUMULADA DE INFRAESTRUCTURA	0.00	0.00	0.00	0.00	0.00

Cuenta Pública 2019
Presidencia Municipal de Progreso
Estado Analítico del Activo
Del 1 de Julio al 30 de Septiembre del 2019

CONCEPTO	SALDO INICIAL 1	CARGOS DEL PERÍODO 2	ABONOS DEL PERÍODO 3	SALDO FINAL 4(1+2-3)	VARIACIÓN DEL PERÍODO (4-1)
DEPRECIACIÓN ACUMULADA DE INFRAESTRUCTURA DE CARRETERAS	0.00	0.00	0.00	0.00	0.00
DEPRECIACIÓN ACUMULADA DE INFRAESTRUCTURA FERROVIARIA Y MULTIMODAL	0.00	0.00	0.00	0.00	0.00
DEPRECIACIÓN ACUMULADA DE INFRAESTRUCTURA PORTUARIA	0.00	0.00	0.00	0.00	0.00
DEPRECIACIÓN ACUMULADA DE INFRAESTRUCTURA AEROPORTUARIA	0.00	0.00	0.00	0.00	0.00
DEPRECIACIÓN ACUMULADA DE INFRAESTRUCTURA DE TELECOMUNICACIONES	0.00	0.00	0.00	0.00	0.00
DEPRECIACIÓN ACUMULADA DE INFRAESTRUCTURA DE AGUA POTABLE, SANEAMIENTO, HIDROAGRICOLA Y CONTROL DE INUNDACIONES	0.00	0.00	0.00	0.00	0.00
DEPRECIACIÓN ACUMULADA DE INFRAESTRUCTURA ELÉCTRICA	0.00	0.00	0.00	0.00	0.00
DEPRECIACIÓN ACUMULADA DE INFRAESTRUCTURA DE PRODUCCIÓN DE HIDROCARBUROS	0.00	0.00	0.00	0.00	0.00
DEPRECIACIÓN ACUMULADA DE INFRAESTRUCTURA DE REFINACIÓN, GAS Y PETROQUÍMICA	0.00	0.00	0.00	0.00	0.00
DEPRECIACIÓN ACUMULADA DE BIENES MUEBLES	-4,780,786.64	0.00	0.00	-4,780,786.64	0.00
DEPRECIACIÓN ACUMULADA DE MOBILIARIO Y EQUIPO DE ADMINISTRACIÓN	-336,171.73	0.00	0.00	-336,171.73	0.00
DEPRECIACIÓN ACUMULADA DE MOBILIARIO Y EQUIPO DE ADMINISTRACIÓN	-336,171.73	0.00	0.00	-336,171.73	0.00
DEPRECIACIÓN ACUMULADA DE MOBILIARIO Y EQUIPO EDUCACIONAL Y RECREATIVO	-62,368.88	0.00	0.00	-62,368.88	0.00
DEPRECIACIÓN ACUMULADA DE MOBILIARIO Y EQUIPO EDUCACIONAL Y RECREATIVO	-62,368.88	0.00	0.00	-62,368.88	0.00
DEPRECIACIÓN ACUMULADA DE EQUIPO E INSTRUMENTAL MEDICO Y DE LABORATORIO	-2,500.00	0.00	0.00	-2,500.00	0.00
DEPRECIACIÓN ACUMULADA DE EQUIPO E INSTRUMENTAL MEDICO Y DE LABORATORIO	-2,500.00	0.00	0.00	-2,500.00	0.00
DEPRECIACIÓN ACUMULADA DE EQUIPO DE TRANSPORTE	-4,006,902.33	0.00	0.00	-4,006,902.33	0.00
DEPRECIACIÓN ACUMULADA DE EQUIPO DE TRANSPORTE	-4,006,902.33	0.00	0.00	-4,006,902.33	0.00
DEPRECIACIÓN ACUMULADA DE EQUIPO DE DEFENSA Y SEGURIDAD	0.00	0.00	0.00	0.00	0.00
DEPRECIACIÓN ACUMULADA DE MAQUINARIA, OTRO EQUIPO Y HERRAMIENTAS	-372,843.90	0.00	0.00	-372,843.90	0.00

Cuenta Pública 2019
Presidencia Municipal de Progreso
Estado Analítico del Activo
Del 1 de Julio al 30 de Septiembre del 2019

CONCEPTO	1 SALDO INICIAL	2 CARGOS DEL PERÍODO	3 ABONOS DEL PERÍODO	(1+2-3) SALDO FINAL	(4-1) VARIACIÓN DEL PERÍODO
DEPRECIACIÓN ACUMULADA DE MAQUINARIA, OTRO EQUIPO Y HERRAMIENTAS	-372,843.50	0.00	0.00	-372,843.50	0.00
DETERIORO ACUMULADO DE ACTIVOS BIOLÓGICOS	0.00	0.00	0.00	0.00	0.00
DETERIORO ACUMULADO DE BOVINOS	0.00	0.00	0.00	0.00	0.00
DETERIORO ACUMULADO DE PORCINOS	0.00	0.00	0.00	0.00	0.00
DETERIORO ACUMULADO DE AVES	0.00	0.00	0.00	0.00	0.00
DETERIORO ACUMULADO DE OVINOS Y CAPRINOS	0.00	0.00	0.00	0.00	0.00
DETERIORO ACUMULADO DE PECES Y ACUICULTURA	0.00	0.00	0.00	0.00	0.00
DETERIORO ACUMULADO DE EQUINOS	0.00	0.00	0.00	0.00	0.00
DETERIORO ACUMULADO DE ESPECIES MENORES Y DE ZOOLOGICO	0.00	0.00	0.00	0.00	0.00
DETERIORO ACUMULADO DE ARBOLES Y PLANTAS BIOLÓGICOS	0.00	0.00	0.00	0.00	0.00
AMORTIZACIÓN ACUMULADA DE ACTIVOS INTANGIBLES	0.00	0.00	0.00	0.00	0.00
AMORTIZACIÓN ACUMULADAS DE SOFTWARE	0.00	0.00	0.00	0.00	0.00
AMORTIZACIÓN ACUMULADAS DE PATENTES, MARCAS Y DERECHOS	0.00	0.00	0.00	0.00	0.00
AMORTIZACIÓN ACUMULADAS DE CONCESIONES Y FRANQUICIAS	0.00	0.00	0.00	0.00	0.00
AMORTIZACIÓN ACUMULADAS DE LICENCIAS	0.00	0.00	0.00	0.00	0.00
AMORTIZACIÓN ACUMULADAS DE OTROS INTANGIBLES	0.00	0.00	0.00	0.00	0.00
ACTIVOS DIFERIDOS	1,044,000.00	0.00	0.00	1,044,000.00	0.00
ESTUDIOS, FORMULACIÓN Y EVALUACIÓN DE PROYECTOS	1,044,000.00	0.00	0.00	1,044,000.00	0.00
ESTUDIOS, FORMULACIÓN Y EVALUACIÓN DE PROYECTOS	1,044,000.00	0.00	0.00	1,044,000.00	0.00
DERECHOS SOBRE BIENES EN RÉGIMEN DE ARRENDAMIENTO FINANCIERO	0.00	0.00	0.00	0.00	0.00
DERECHOS SOBRE BIENES EN RÉGIMEN DE ARRENDAMIENTO FINANCIERO NACIONALES	0.00	0.00	0.00	0.00	0.00
DERECHOS SOBRE BIENES EN RÉGIMEN DE ARRENDAMIENTO FINANCIERO INTERNACIONAL	0.00	0.00	0.00	0.00	0.00
GASTOS PAGADOS POR ADELANTADO A LARGO PLAZO	0.00	0.00	0.00	0.00	0.00
INTERESES ANTICIPADOS POR ARRENDAMIENTO FINANCIERO A L P	0.00	0.00	0.00	0.00	0.00

Cuenta Pública 2019
Presidencia Municipal de Progreso
Estado Analítico del Activo
Del 1 de Julio al 30 de Septiembre del 2019

CONCEPTO	1 SALDO INICIAL	2 CARGOS DEL PERÍODO	3 ABONOS DEL PERÍODO	4(1+2-3) SALDO FINAL	(4-1) VARIACIÓN DEL PERÍODO
ANTICIPOS A LARGO PLAZO	0.00	0.00	0.00	0.00	0.00
ANTICIPOS A PROVEEDORES POR ADQUISICIÓN DE BIENES Y PRESTACIÓN DE SERVICIOS LP	0.00	0.00	0.00	0.00	0.00
ANTICIPOS A PROVEEDORES POR ADQUISICIÓN DE BIENES INMUEBLES Y MUEBLES A LP	0.00	0.00	0.00	0.00	0.00
ANTICIPOS A PROVEEDORES POR ADQUISICIÓN DE BIENES INTANGIBLES A LP	0.00	0.00	0.00	0.00	0.00
ANTICIPOS A CONTRATISTAS (OBRAS) A LP	0.00	0.00	0.00	0.00	0.00
BENEFICIOS AL RETIRO DE EMPLEADOS PAGADOS POR ADELANTADO	0.00	0.00	0.00	0.00	0.00
OTROS ACTIVOS DIFERIDOS	0.00	0.00	0.00	0.00	0.00
ESTIMACIÓN POR PÉRDIDA O DETERIORO DE ACTIVOS NO CIRCULANTES	0.00	0.00	0.00	0.00	0.00
ESTIMACIONES POR PÉRDIDA DE CUENTAS INCOBRABLES DE DOCUMENTOS POR COBRAR A LARGO PLAZO	0.00	0.00	0.00	0.00	0.00
ESTIMACIÓN PARA DIFERENCIAS DE COLOCACIONES A LP	0.00	0.00	0.00	0.00	0.00
ESTIMACIÓN PARA DIFERENCIAS DE TÍTULOS Y VALORES A LP	0.00	0.00	0.00	0.00	0.00
ESTIMACIÓN PARA DIFERENCIAS DE FIDEICOMISOS, MANDATOS Y ANALÓGOS A LP	0.00	0.00	0.00	0.00	0.00
ESTIMACIÓN PARA DIFERENCIAS DE PARTICIPACIÓN Y APORTACIONES DE CAPITAL LP	0.00	0.00	0.00	0.00	0.00
ESTIMACIONES POR PÉRDIDA DE CUENTAS INCOBRABLES DE DEUDORES DIVERSOS POR COBRAR A LARGO PLAZO	0.00	0.00	0.00	0.00	0.00
ESTIMACIONES PARA CUENTAS INCOBRABLES DE DOCUMENTOS POR COBRAR A LP POR VENTA DE BIENES Y PRESTACIÓN DE SERVICIOS	0.00	0.00	0.00	0.00	0.00
ESTIMACIONES PARA CUENTAS INCOBRABLES DE DOCUMENTOS POR COBRAR A LP POR VENTA DE BIENES INMUEBLES, MUEBLES E INTANGIBLES	0.00	0.00	0.00	0.00	0.00
ESTIMACIONES PARA OTRAS CUENTAS INCOBRABLES DE DOCUMENTOS POR COBRAR A LP	0.00	0.00	0.00	0.00	0.00
ESTIMACIONES POR PÉRDIDA DE CUENTAS INCOBRABLES DE INGRESOS POR COBRAR A LARGO PLAZO	0.00	0.00	0.00	0.00	0.00
ESTIMACIONES PARA CUENTAS INCOBRABLES DE DEUDORES MOROSOS	0.00	0.00	0.00	0.00	0.00

Cuenta Pública 2019
Presidencia Municipal de Progreso
Estado Analítico del Activo
Del 1 de Julio al 30 de Septiembre del 2019

CONCEPTO	1 SALDO INICIAL	2 CARGOS DEL PERIODO	3 ABONOS DEL PERIODO	4(1+2-3) SALDO FINAL	(4-1) VARIACIÓN DEL PERIODO
ESTIMACIONES PARA CUENTAS INCOBRABLES DE OTROS DEUDORES DIVERSOS	0.00	0.00	0.00	0.00	0.00
ESTIMACIONES POR PÉRDIDA DE CUENTAS INCOBRABLES DE PRÉSTAMOS OTORGADOS A LARGO PLAZO	0.00	0.00	0.00	0.00	0.00
ESTIMACIONES PARA CUENTAS INCOBRABLES DE CONTRIBUCIONES GARANTIZADAS A LP	0.00	0.00	0.00	0.00	0.00
ESTIMACIONES PARA CUENTAS INCOBRABLES DE DEUDORES FISCALES EN PARCIALIDADES A LP	0.00	0.00	0.00	0.00	0.00
ESTIMACIONES PARA CUENTAS INCOBRABLES DE CONTRIBUCIONES CON RESOLUCIÓN JUDICIAL FISCAL DEFINITIVA A LP	0.00	0.00	0.00	0.00	0.00
ESTIMACIONES PARA OTRAS CUENTAS INCOBRABLES DE CONTRIBUCIONES A LP	0.00	0.00	0.00	0.00	0.00
ESTIMACIONES PARA CUENTAS INCOBRABLES DE PRÉSTAMOS OTORGADOS A LARGO PLAZO	0.00	0.00	0.00	0.00	0.00
ESTIMACIONES PARA CUENTAS INCOBRABLES DE PRÉSTAMOS OTORGADOS A LP AL SECTOR PÚBLICO	0.00	0.00	0.00	0.00	0.00
ESTIMACIONES PARA CUENTAS INCOBRABLES DE PRÉSTAMOS OTORGADOS A LP AL SECTOR PRIVADO	0.00	0.00	0.00	0.00	0.00
ESTIMACIONES PARA CUENTAS INCOBRABLES DE PRÉSTAMOS OTORGADOS A LP AL SECTOR EXTERNO	0.00	0.00	0.00	0.00	0.00
ESTIMACIONES POR PÉRDIDA DE OTRAS CUENTAS INCOBRABLES A LARGO PLAZO	0.00	0.00	0.00	0.00	0.00
OTROS ACTIVOS NO CIRCULANTES	0.00	0.00	0.00	0.00	0.00
BIENES EN CONCESIÓN	0.00	0.00	0.00	0.00	0.00
TERRENOS EN CONCESIÓN	0.00	0.00	0.00	0.00	0.00
VIVIENDAS EN CONCESIÓN	0.00	0.00	0.00	0.00	0.00
EDIFICIOS NO RESIDENCIALES Y OTROS INMUEBLES EN CONCESIÓN	0.00	0.00	0.00	0.00	0.00
INFRAESTRUCTURA EN CONCESIÓN	0.00	0.00	0.00	0.00	0.00
MOBILIARIO Y EQUIPO DE ADMINISTRACIÓN, EDUCACIONAL Y RECREATIVO EN CONCESIÓN	0.00	0.00	0.00	0.00	0.00
EQUIPO E INSTRUMENTAL MÉDICO Y DE LABORATORIO EN CONCESIÓN	0.00	0.00	0.00	0.00	0.00
EQUIPO DE TRANSPORTE EN CONCESIÓN	0.00	0.00	0.00	0.00	0.00
MAQUINARIA, OTRO EQUIPO Y HERRAMIENTAS EN CONCESIÓN	0.00	0.00	0.00	0.00	0.00
ACTIVOS INTANGIBLES EN CONCESIÓN	0.00	0.00	0.00	0.00	0.00

Cuenta Pública 2019
Presidencia Municipal de Progreso
Estado Analítico del Activo
Del 1 de Julio al 30 de Septiembre del 2019

CONCEPTO	1 SALDO INICIAL	2 CARGOS DEL PERIODO	3 ABONOS DEL PERIODO	4(1+2-3) SALDO FINAL	(4-1) VARIACIÓN DEL PERIODO
BIENES EN ARRENDAMIENTO FINANCIERO	0.00	0.00	0.00	0.00	0.00
TERRENOS EN ARRENDAMIENTO FINANCIERO	0.00	0.00	0.00	0.00	0.00
VIVIENDAS EN ARRENDAMIENTO FINANCIERO	0.00	0.00	0.00	0.00	0.00
EDIFICIOS NO RESIDENCIALES Y OTROS INMUEBLES EN ARRENDAMIENTO FINANCIERO	0.00	0.00	0.00	0.00	0.00
MOBILIARIO Y EQUIPO DE ADMINISTRACIÓN, EDUCACIONAL Y RECREATIVO EN ARRENDAMIENTO FINANCIERO	0.00	0.00	0.00	0.00	0.00
EQUIPO E INSTRUMENTAL MÉDICO Y DE LABORATORIO EN ARRENDAMIENTO FINANCIERO	0.00	0.00	0.00	0.00	0.00
EQUIPO DE TRANSPORTE EN ARRENDAMIENTO FINANCIERO	0.00	0.00	0.00	0.00	0.00
MAQUINARIA, OTRO EQUIPO Y HERRAMIENTAS EN ARRENDAMIENTO FINANCIERO	0.00	0.00	0.00	0.00	0.00
ACTIVOS INTANGIBLES EN ARRENDAMIENTO FINANCIERO	0.00	0.00	0.00	0.00	0.00
BIENES EN COMODATO	0.00	0.00	0.00	0.00	0.00
TERRENOS EN COMODATO	0.00	0.00	0.00	0.00	0.00
VIVIENDAS EN COMODATO	0.00	0.00	0.00	0.00	0.00
EDIFICIOS NO RESIDENCIALES Y OTROS INMUEBLES EN COMODATO	0.00	0.00	0.00	0.00	0.00
MOBILIARIO Y EQUIPO DE ADMINISTRACIÓN, EDUCACIONAL Y RECREATIVO EN COMODATO	0.00	0.00	0.00	0.00	0.00
EQUIPO E INSTRUMENTAL MÉDICO Y DE LABORATORIO EN COMODATO	0.00	0.00	0.00	0.00	0.00
EQUIPO DE TRANSPORTE EN COMODATO	0.00	0.00	0.00	0.00	0.00
MAQUINARIA, OTRO EQUIPO Y HERRAMIENTAS EN COMODATO	0.00	0.00	0.00	0.00	0.00
ACTIVOS INTANGIBLES EN COMODATO	0.00	0.00	0.00	0.00	0.00

Cuenta Pública 2019
Presidencia Municipal de Progreso
Estado Analítico del Activo
Del 1 de Julio al 30 de Septiembre del 2019

CONCEPTO	SALDO INICIAL 1	CARGOS DEL PERIODO 2	ABONOS DEL PERIODO 3	SALDO FINAL 4(1+2-3)	VARIACIÓN DEL PERIODO (4-1)
----------	--------------------	-------------------------	-------------------------	-------------------------	--------------------------------

Bajo protesta de decir verdad declaramos que los Estados Financieros y sus notas, son razonablemente correctos y son responsabilidad del emisor.


 M.C. FEDERICO QUINTANILLA RIOJAS


 BEATRIZ ADRIANA MARTINEZ SANCHEZ


 JOSÉ HECTOR RODRIGUEZ RODRIGUEZ


 YADIRA ELIZABETH ALVISO LOPEZ


 C.P. LORENA PATRICIA SALAS GONZALEZ

Presidencia Municipal de Progreso
ESTADO ANALÍTICO DE LA DEUDA Y OTROS PASIVOS
DEL 1 DE JULIO AL 30 DE SEPTIEMBRE DE 2019
 Cifras en Pesos

DENOMINACIÓN DE LAS DEUDAS	MONEDA DE CONTRATACIÓN	INSTITUCIÓN O PAÍS ACREEDOR	SALDO INICIAL DEL PERÍODO	SALDO FINAL DEL PERÍODO
DEUDA PÚBLICA				
Corto Plazo				
Deuda Interna				
Instituciones de Crédito				
Títulos y Valores				
Arrendamientos Financieros				
Deuda Externa				
Organismos Financieros Internacionales				
Deuda Bilateral				
Títulos y Valores				
Arrendamientos Financieros				
Subtotal Corto Plazo				
Largo Plazo				
Deuda Interna				
Instituciones de Crédito				
Títulos y Valores				
Arrendamientos Financieros				
Deuda Externa				
Organismos Financieros Internacionales				
Deuda Bilateral				
Títulos y Valores				
Arrendamientos Financieros				
Subtotal Largo Plazo				
OTROS PASIVOS			\$218,487.23	\$232,731.04

Presidencia Municipal de Progreso
ESTADO ANALÍTICO DE LA DEUDA Y OTROS PASIVOS
DEL 1 DE JULIO AL 30 DE SEPTIEMBRE DE 2019
 Cifras en Pesos

SALDO FINAL
DEL PERIODO
\$232,731.04

SALDO INICIAL
DEL PERIODO
\$218,487.23

DENOMINACIÓN DE LAS DEUDAS

Total Deuda y Otros Pasivos

Bajo protesta de decir verdad declaramos que los Estados Financieros y sus notas, son razonablemente correctos y son responsabilidad del emisor


 LIC. FEDERICO QUINTANILLA RIOJAS


 BEATRIZ ADRIANA MARTINEZ SANCHEZ


 JOSÉ HECTOR RODRIGUEZ RODRIGUEZ


 YADIRA ELIZABETH ALVIZO LOPEZ


 CP. LORENA PATRICIA SALAS GONZALEZ

MUNICIPIO DE PROGRESO COAHUILA
NOTAS A LOS ESTADOS FINANCIEROS
AVANCE DE GESTIÓN FINANCIERA TERCER TRIMESTRE
EJERCICIO 2019

hoja 1 de 7

NOTAS DE DESGLOSE.

I) Notas al Estado de Situación Financiera

Activo

ESF-01.- Efectivo y Equivalentes

1. Fondos revolventes para sufragar gastos menores.

	Al 30 de sept. de 2019	Al 30 de junio de 2019
Tesorería	\$ 30,000.00	\$ 30,000.00
Presidencia	\$ 10,000.00	\$ 10,000.00
Suma fondos revolventes	\$ 40,000.00	\$ 40,000.00
Cuentas Bancarias		
Banorte Recursos Propios	\$ 174.00	\$ 638.00
Scotiabank Inverlat Recursos Propios	\$ 1,361,369.00	\$ 390,849.03
Scotiabank Inverlat Fondo de infraestructura	\$ 1,969,896.72	\$ 2,498,714.59
Scotiabank Inverlat Fondo de Fortalecimiento	\$ 19,999.44	\$ 601,711.01
Scotiabank Inverlat Hidrocarburos	\$ 2,942,339.44	\$ 5,285,615.21
Scotiabank Inverlat Participaciones (ramo 28)	\$ 2,591,538.35	\$ 3,652,618.00
Scotiabank Inverlat Fondo Minero	\$ 35,610.45	\$ 45,260.50
Suma efectivo en Bancos	\$ 8,920,927.40	\$ 12,475,406.34
Total de Efectivo y Equivalentes		
Derechos a Recibir Efectivo y Equivalentes		
ESF 02.-No se tienen registradas Contribuciones por Cobrar.		
ESF.03.- Cuentas por Cobrar a Empleados		
Cuentas por cobrar por prestamos a empleados	\$ 134,824.00	\$ 259,461.00
Anticipos a Contratistas	\$ 1,282,530.45	\$ -
Contribuciones Por Recuperar	\$ 5,952.00	\$ 5,952.00
Se trata de subsidio para el empleo mismo que es recuperable en el siguiente pago de impuestos.		
Bienes Disponibles para su Transformación o Consumo (inventarios)		
ESF-04.-Esta nota no aplica por no manejar inventarios.		
ESF-05.-Esta nota no aplica por no manejar Almacén.		
ESF 06.- esta nota no aplica por no manejar inversiones financieras.		
ESF 07.- Esta nota no aplica por no manejar inversiones financieras.		
Bienes Muebles inmuebles e intangibles.		
ESF-08		
Terrenos	\$ 672,822.87	\$ 672,822.87
Edificación no Habitacional	\$ 16,342,406.53	\$ 16,342,406.53
Edificación no Habitacional en Proceso	\$ 8,921,471.06	\$ 6,403,723.76
Construcciones de Obras para el abastecimiento de agua,petroleo etc.	\$ 8,789,374.18	\$ 8,789,374.16
División de Terrenos y construcción de obras de urbanización en proceso	\$ 3,560,278.26	\$ 2,967,047.54
Construcción de vías de comunicación en proceso	\$ 10,836,623.68	\$ 1,590,354.51
Muebles excepto de Oficina y Estantería	\$ 69,031.28	\$ 69,031.28
Muebles de Oficina y Estantería	\$ 98,792.08	\$ 98,792.08

MUNICIPIO DE PROGRESO COAHUILA
NOTAS A LOS ESTADOS FINANCIEROS
AVANCE DE GESTIÓN FINANCIERA TERCER TRIMESTRE
EJERCICIO 2019

		2 de 7	
Equipo de Computo y de Tecnologías de la Información	\$ 217,010.18	\$	217,010.18
Otros Mobiliarios y Equipos de Administración	\$ 89,132.50	\$	89,132.50
Equipos y aparatos audiovisuales	\$ 64,030.00	\$	64,030.00
Equipo medico y de laboratorio	\$ 5,000.00	\$	5,000.00
Camaras Fotográficas y de video	\$ 16,542.00	\$	16,542.00
Automoviles y Camiones	\$ 7,522,242.20	\$	7,522,242.20
Carrocerías y Remolques	\$ 18,500.00	\$	18,500.00
Sistemas de Aire Acondicionado y Calefacción	\$ 257,308.27	\$	249,541.79
Equipo de Comunicación y Telecomunicación	\$ 2,830.01	\$	2,830.01
otros Equipos	\$ 446,091.22	\$	407,127.41
Otro Mobiliario y Equipo Educativo y Recreativo	\$ 30,200.00	\$	30,200.00

Suma \$ 57,959,686.32 \$ 45,555,708.82

Los importes arriba expresados fueron registrados por el monto original de la inversión.

En el ejercicio 2018 se aplicaron las depreciaciones al activo fijo, correspondientes al ejercicio.

Se aplicó a cada una de las partidas que componen el activo fijo los porcentajes de depreciación de acuerdo a las normativas emitidas por el CONAC, obteniendo las siguientes cifras:

Depreciación Acumulada Edificios no Residenciales	\$ 421,730.06
Depreciación Acumulada Mobiliario y Equipo de Administración	\$ 336,171.73
Depreciación Acumulada Mobiliario y Equipo Educativo	\$ 62,368.88
Depreciación Acumulada de Equipo e Instrumental Médico	\$ 2,500.00
Depreciación Acumulada de Automoviles y Camiones	\$ 4,006,902.33
Depreciación Acumulada de Maquinaria	<u>\$ 372,843.90</u>

Suma Depreciaciones \$ 5,202,516.90

ESF 09.- El municipio no tiene registrados activos intangibles.

Activos Intangibles

ESF 09.- El municipio no tiene registrados activos intangibles.

Estimaciones y Deterioros.

ESF 10.- No aplica en virtud de que el municipio no calcula este tipo de estimaciones.

Otros Activos.

ESF 11.- Activos Diferidos

Estudios Formulación y Evaluación de Proyectos \$ 1,044,000.00 \$ 1,044,000.00

Pasivo

ESF 12.- No se tiene registrado ningún pasivo, ni se tiene contratada deuda pública.

ESF 13.- No aplica. El municipio no tiene recursos en Fondos de bienes de terceros en administración y/o en garantía a corto y largo plazo.

ESF 14.- No aplica por no tener el municipio pasivos diferidos.

MUNICIPIO DE PROGRESO COAHUILA
AVANCE DE GESTIÓN FINANCIERA TERCER TRIMESTRE
EJERCICIO 2019

3 de 7

II) Notas al Estado de Actividades

EA 1.- Ingresos de Gestión

	3o trimestre 2019	Acumulado al 3o. Trimestre 2019
Impuestos	1304298.89	\$ 2,507,794.07
Derechos	7996.09	\$ 153,465.96
Productos	4292.23	\$ 13,076.44
Aprovechamientos	\$ -	
Ingresos de Gestión	<u>\$ 1,316,587.21</u>	<u>\$ 2,674,336.47</u>
Participaciones	\$ 7,337,898.15	\$ 23,321,915.76
Aportaciones	\$ 2,207,576.37	\$ 6,680,689.34
Convenios	\$ 8,822,946.00	\$ 26,225,240.00
Transferencias Subsidios y Otras Ayudas	\$ 25,000.00	\$ 25,000.00
Suma participaciones Aportaciones y convenios	<u>\$ 18,393,420.52</u>	<u>\$ 56,252,845.10</u>
total Ingresos	<u>\$ 19,710,007.73</u>	<u>\$ 58,927,181.57</u>

EA 2.- otros Ingresos

No se obtuvieron ingresos por este concepto.

Gastos y Otras Pérdidas

EA 3.-

Servicios Personales	\$ 3,370,772.00	\$ 9,900,698.00
Materiales y Suministros	\$ 975,385.39	\$ 2,705,447.67
Servicios Generales	\$ 3,081,305.00	\$ 7,599,360.53
Transferencias	\$ 2,288,582.67	\$ 3,914,190.22
Depreciaciones		\$ 3,913,221.93
Inversión pública		
Total Gastos y Otras Pérdidas	<u>\$ 9,716,045.06</u>	<u>\$ 28,032,918.35</u>

III) Notas al Estado de Variación en la Hacienda Pública

EVHP 1.-

Resultados del Ejercicio (Ahorro -Desahorro)	\$ 9,993,962.67	\$ 30,894,263.22
--	-----------------	------------------

EVHP 2.-

procedencia de los recursos que modificaron al patrimonio generado.

Ingresos de Gestión	\$ 1,316,587.21	\$ 2,674,336.47
Participaciones y Aportaciones	\$ 18,393,420.52	\$ 56,252,845.10
Total Ingresos	\$ 19,710,007.73	\$ 58,927,181.57
Gastos y Otras Pérdidas	\$ 9,716,045.06	\$ 28,032,918.35
variación en la hacienda Pública	<u>\$ 9,993,962.67</u>	<u>\$ 30,894,263.22</u>

MUNICIPIO DE PROGRESO COAHUILA
NOTAS A LOS ESTADOS FINANCIEROS
AVANCE DE GESTIÓN FINANCIERA TERCER TRIMESTRE
EJERCICIO 2019

hoja 4 de 7

	AL 30 DE Sept. DE 2019	AL 30 DE Jun. 2019
IV) Notas al Estado de Flujos de Efectivo		
EFE 1.-		
Efectivo en Bancos Tesorería	\$ 8,920,927.40	\$ 12,475,406.34
fondos revolventes	\$ 40,000.00	\$ 40,000.00
Inversiones Temporales		
Fondos de Afectación específica		
Depósitos de Fondos de Terceros y Otros		
Total de Efectivo y Equivalentes	<u>\$ 8,960,927.40</u>	<u>\$ 12,515,406.34</u>
EFE 2.-	En el Ejercicio 2019	En el Ejercicio 2018
Adquisiciones de Bienes		
Bienes Inmuebles, Infraestructura y Construcciones	\$ 12,357,247.18	\$ 7,990,691.07
Bienes Muebles	\$ 46,730.29	\$ 75,980.00
Suma Adquisiciones	<u>\$ 12,403,977.47</u>	<u>\$ 8,066,671.07</u>
EFE 3.-		
Conciliación de los Flujos Netos de las actividades de operación y la cuenta de Ahorro /desahorro.		
	3o trimestre 2019	Acumulado al 3o Trimestre 2019
Ahorro del periodo	\$ 9,993,962.67	\$ 30,894,263.22
Movimiento de partidas (o rubros) que no afectan el efectivo		
Depreciación y Amortización	\$ -	
Incrementos en las provisiones	\$ -	\$ -
DISMINUCIÓN en cuentas por cobrar	<u>\$ 124,637.00</u>	<u>-\$ 124,637.00</u>
Ahorro neto	<u>\$ 10,118,599.67</u>	<u>\$ 30,769,626.22</u>
EA 4) Conciliación entre los Ingresos Presupuestarios y Contables		2019
correspondiente del 1 de julio al 30 de septiembre de 2019:		
1.- Ingresos Presupuestarios		<u>\$ 19,710,007.73</u>
Mas		
2.- Ingresos Contables no Presupuestales		\$ -
Incremento por Variación de Inventarios		\$ -
Disminución del exceso de estimaciones por pérdida o deterioro u obsolescencia		\$ -
Disminución del exceso de provisiones		\$ -
Otros Ingresos y beneficios varios		\$ -
Otros Ingresos y Beneficios Varios		\$ -

MUNICIPIO DE PROGRESO COAHUILA
NOTAS A LOS ESTADOS FINANCIEROS
AVANCE DE GESTIÓN FINANCIERA TERCER TRIMESTRE
EJERCICIO 2019

hoja 5 de 7

3.- Menos: Ingresos Presupuestarios no Contables	\$ -
Productos de Capital	\$ -
Aprovechamientos Capital	\$ -
Ingresos derivados de financiamientos	\$ -
Otros Ingresos Presupuestarios no Contables	\$ -
4.- Ingresos Contables (4=1+2-3)	<u>\$ 19,710,007.73</u>

EA 4) Conciliación entre los Ingresos Presupuestarios y Contables
correspondiente del 1 de enero al 30 de junio de 2019:

	2019
1.- Ingresos Presupuestarios	<u>\$ 58,927,181.57</u>
Mas	
2.- Ingresos Contables no Presupuestales	\$ -
Incremento por Variación de Inventarios	\$ -
Disminución del exceso de estimaciones por pérdida o deterioro u obsolescencia	\$ -
Disminución del exceso de provisiones	\$ -
Otros Ingresos y beneficios varios	\$ -
Otros Ingresos y Beneficios Varios	\$ -
3.- Menos: Ingresos Presupuestarios no Contables	
Productos de Capital	
Aprovechamientos Capital	
Ingresos derivados de financiamientos	
Otros Ingresos Presupuestarios no Contables	
4.- Ingresos Contables (4=1+2-3)	\$ 58,927,181.57

EA 4) Conciliación entre los Egresos Presupuestarios y Contables
correspondiente del 1 de julio al 30 de septiembre de 2019:

1.- Ingresos Presupuestarios	
Conciliación entre Egresos presupuestarios y los Gastos contables	
correspondiente del 1 de abril al 30 de junio de 2019	
1.- Total de Egresos (presupuestarios)	\$ 22,120,022.53
2.- Menos egresos presupuestarios no contables	\$ 12,403,977.47
Mobiliario y Equipo de Administración	
Mobiliario y Equipo educacional y recreativo	
Equipo e Instrumental médico y de laboratorio	
Vehículos y equipo de transporte	
Equipo de defensa y seguridad	
Maquinaria y otros equipos y herramientas	\$ 46,730.29
Activos Biológicos	
Bienes Inmuebles	
Activos Intangibles	
Inversión Pública	\$ 12,357,247.18

MUNICIPIO DE PROGRESO COAHUILA
NOTAS A LOS ESTADOS FINANCIEROS
AVANCE DE GESTIÓN FINANCIERA TERCER TRIMESTRE
EJERCICIO 2019

hoja 6 de 7

Acciones y participaciones de capital	
Compra de títulos y valores	
Inversiones en fideicomisos, mandatos y otros analogos	
Provisiones para contingencias	
Amortización d deuda pública	
Adeudos de ejercicios anteriores (ADEFAS)	
Otros egresos Presupuestarios no contables	
3.- Más gastos contables no presupuestarios	\$ 9,716,045.06
, depreciaciones, deterioros, obsolescencia, y amortizaciones	
Provisiones	
Disminución de inventarios	
Aumento por insuficiencia de provisiones	
Inversión Pública	
Otros Gastos Contables no Presupuetales	
4.- Total gasto contable (4= 1-2+3)	<u>\$ 9,716,045.06</u>


Conciliación entre Egresos presupuestarios y los Gastos contables correspondiente del 1 de enero al 30 de septiembre de 2019

1.- Total de Egresos (presupuestarios)		\$ 56,953,897.64
2.- Menos egresos presupuestarios no contables		\$ 32,834,201.22
Mobiliario y Equipo de Administración	\$ 60,638.99	
Mobiliario y Equipo educacional y recreativo	\$ 30,200.00	
Equipo e Instrumental médico y de laboratorio		
Vehiculos y equipo de transporte	\$ 957,500.00	
Equipo de defensa y seguridad		
Maquinaria y otros equipos y herramientas	\$ 101,227.50	
Activos Biologicos		
Bienes Inmuebles		
Activos Intangibles		
Inversión Pública	\$ 30,640,634.73	
Acciones y participaciones de capital		
Compra de títulos y valores		
Inversiones en fideicomisos, mandatos y otros analogos		
Provisiones para contingencias		
Amortización d deuda pública		
Adeudos de ejercicios anteriores (ADEFAS)		
Otros egresos Presupuestarios no contables	<u>\$ 1,044,000.00</u>	


MUNICIPIO DE PROGRESO COAHUILA
NOTAS A LOS ESTADOS FINANCIEROS
AVANCE DE GESTIÓN FINANCIERA TERCER TRIMESTRE
EJERCICIO 2019

7 de 7

3.- Más gastos contables no presupuestarios , depreciaciones, deterioros, obsolescencia, y amortizaciones	\$ 3,913,221.93
Provisiones	
Disminución de inventarios	
Aumento por insuficiencia de provisiones	
Inversión Pública	
Otros Gastos Contables no Presupuestales	<u>\$ 3,913,221.93</u>
4.- Total gasto contable (4= 1-2+3)	<u>\$ 28,032,918.35</u>


LIC. FEDERICO QUINTANILLA RIOJAS
Presidente Municipal


C.P. LORENA PATRICIA SALAS GONZALEZ
Contralor


YADIRA ELIZABETH ALVISO LOPEZ
Comisionado de Hacienda


BEATRIZ ADRIANA MARTINEZ SANCHEZ
Tesorero


JOSÉ HÉCTOR RODRIGUEZ RODRIGUEZ
Primer Regidor

MUNICIPIO DE PROGRESO COAHUILA
NOTAS A LOS ESTADOS FINANCIEROS
AVANCE DE GESTIÓN FINANCIERA TERCER TRIMESTRE
EJERCICIO 2019

hoja 1 de 1


b) Notas de Memoria (Cuentas de Orden)

Las únicas cuentas de orden que se manejan son las presupuestarias, de las cuales a continuación se presenta el detalle:


Ingresos

Los saldos y movimientos que arrojan las cuentas por el periodo, son como sigue:


	saldo inicial	cargos	abonos	saldo final
8.1.1 Ley de ingresos estimada				
8.1.2 Ley de Ingresos por ejecutar	\$ -	\$ 58,927,181.57	\$ 46,849,794.00	\$ 12,077,387.57
8.1.4 Ley de Ingresos Devengada	0	\$ 58,927,181.57	\$ 58,927,181.57	-
8.1.5 Ley de Ingresos Recaudada	\$ -	0	\$ 58,927,181.57	\$ 58,927,181.57
8.2 Presupuesto de Egresos				
son como sigue:				
8.2.1 Presupuesto de Egresos Aprobado	\$ -	\$ -	\$ 26,406,787.00	\$ 29,406,787.00
8.2.2 Presupuesto de Egresos por Ejercer	\$ -	\$ 99,739,886.17	\$ 83,611,373.29	\$ 16,128,512.88
8.2.3 Presupuesto de Egresos Modificado	\$ -	\$ 21,944,786.65	\$ 70,333,099.17	\$ 48,388,312.52
8.2.4 Presupuesto de Egresos Comprometido	\$ -	\$ 61,666,586.64	\$ 56,953,897.64	\$ 4,712,689.00
8.2.5 Presupuesto de Egresos Devengado	\$ -	\$ 56,953,897.64	\$ 56,953,897.64	-
8.2.6 Presupuesto de Egresos Ejercido	\$ -	\$ 56,953,897.64	\$ 56,953,433.64	\$ 464.00
8.2.7 Presupuesto de Egresos Pagado	\$ -	\$ 56,953,433.64	\$ -	\$ 56,953,433.64


 LIC. FEDERICO QUINTANILLA RIOJAS
 Presidente Municipal


 BEATRIZ ADRIANA MARTINEZ SANCHEZ
 Tesorero


 C.P. LORENA PATRICIA SALAS GONZALEZ
 Contralor


 JOSÉ HECTOR RODRIGUEZ RODRIGUEZ
 Primer Regidor


 YADIRA ELIZABETH ALVISO LOPEZ
 Comisionado de Hacienda

MUNICIPIO DE PROGRESO COAHUILA
NOTAS A LOS ESTADOS FINANCIEROS
AVANCE DE GESTIÓN FINANCIERA TERCER TRIMESTRE
EJERCICIO 2019

hoja 1 de 2

c) Notas de Gestión.

El municipio de Progreso se encuentra localizado en la parte central del estado de Coahuila, cuenta con aproximadamente 3500 habitantes. Su actividad económica es básicamente agricultura y ganadería, cuenta también con mantos de carbón, los cuales son explotados mediante la actividad minera. Adicionalmente fueron encontrados yacimientos de gas natural y petróleo, de cuya explotación el municipio recibe ingresos.

En el artículo 158G de la Constitución Política del Estado Libre y Soberano del estado de Coahuila de Zaragoza, se reconoce como municipio el de Progreso.

La administración está a cargo del ayuntamiento, el cual constituye la autoridad máxima, y dispone de un órgano ejecutivo, a cargo del presidente municipal, quien es responsable ante el ayuntamiento mismo. Todo ello está regulado por el código municipal, código financiero y otros ordenamientos emanados de la Constitución Política del estado.

Consta además de un departamento de Tesorería, de Obras Públicas, DIF Municipal, Seguridad Pública, Desarrollo Social, Secretario de Ayuntamiento, Protección Civil y Cuerpo Edilicio.

El municipio tiene como Ingresos Impuestos, Derechos, Productos, Aprovechamientos, y Participaciones Sobre Impuestos Federales, así como aportaciones de los fondos de Fortalecimiento e Infraestructura, e Hidrocarburos.

Es causante como retenedor de Impuesto Sobre la Renta en pago de salarios y de Honorarios a Profesionistas, y causante del Impuesto Estatal sobre Nóminas.

Desde el ejercicio 2014, inició con la implantación del sistema de Contabilidad Gubernamental, apegándose a los lineamientos de la ley de la materia, así como a las normativas emitidas por el CONAC.

Los activos están registrados de acuerdo a su valor histórico, y en el ejercicio 2016 se inició la aplicación de depreciaciones, las cuales se han calculado de acuerdo a los porcentajes y vida útil sugeridas dentro de las normativas emitidas por el CONAC. Este cálculo se hace anualmente. En los estados financieros no se reconocen los efectos de la inflación en el valor de los activos, así como tampoco los pasivos contingentes.

7.- El municipio no efectúa operaciones en moneda extranjera, ni tiene contraída Deuda Pública. El municipio no cuenta con un almacén, por lo cual no maneja inventarios.


El municipio liquida a sus empleados y trabajadores sueldos de acuerdo a su capacidad y responsabilidad, y otorga las prestaciones de acuerdo a la ley Federal del trabajo. Los empleados y trabajadores no están afiliados a ninguna institución de seguridad social, ni se está haciendo ninguna aportación para fondos de jubilación.

el municipio no ha formado ninguna provisión ni reserva.

**MUNICIPIO DE PROGRESO COAHUILA
NOTAS A LOS ESTADOS FINANCIEROS
AVANCE DE GESTIÓN FINANCIERA TERCER TRIMESTRE
EJERCICIO 2019**

hoja 2 de 2


- 8.- Durante el primer y segundo trimestre de 2019 no se hizo cálculo de depreciación de sus activos fijos, este cálculo se realiza anualmente.
No ha realizado el municipio inversiones en valores durante el ejercicio 2019, ni cuenta con organismos descentralizados, ni de participación mayoritaria ni minoritaria.
- 9.- El municipio no tiene ningún fideicomiso contratado.
- 10.- durante el ejercicio de 2019 se tuvo una variación en la recaudación de impuestos, en relación con el ejercicio anterior, eso fue debido a que en el ejercicio 2019 se tuvo una recuperación importante de rezagos en impuesto predial, y del Impuesto Sobre Adquisición de Bienes Inmuebles.
- 11.- El municipio no tiene contraída deuda pública.
- 12.- El municipio no ha realizado ninguna gestión que implique una calificación crediticia.
- 13.- se está procediendo a mejorar el control interno de acuerdo a la evaluación recibida por nuestro Auditor Externo.
- 14.- No se presenta la información financiera segmentada, ya que el municipio no tiene gran diversidad de actividades, sino únicamente las que le atañen como municipio.
- 15.- No se visualiza ningún acto ocurrido posteriormente al cierre del ejercicio que afecte la información financiera presentada.
- 16.- Partes Relacionadas.- El municipio no ha realizado operaciones con partes relacionadas.
- 17.- Bajo protesta de decir verdad, declaramos que los estados financieros y sus notas, son razonablemente correctos, y son responsabilidad del emisor.


LIC. FEDERICO QUINTANILLA RIOJAS
Presidente Municipal


BEATRIZ ADRIANA MARTINEZ SANCHEZ
Tesorero


C.P. LORENA PATRICIA SALAS GONZALEZ
Contralor


JOSÉ HECTOR RODRIGUEZ RODRIGUEZ
Primer Regidor


YADIRA ELIZABETH ALVISO LOPEZ
Comisionado de Hacienda

Presidencia Municipal de Progreso
 TESORERIA MUNICIPAL
 Balanza de Comprobación
 Del 1 de julio al 30 de septiembre de 2019

Cuenta	Descripción	Saldo Inicial	Debe	Haber	Saldo Final
1	ACTIVO	54,178,911.28	54,445,353.40	44,437,970.92	64,185,483.76
11	ACTIVO CIRCULANTE	12,760,915.36	42,041,385.93	44,437,970.92	10,384,234.37
111	EFFECTIVO Y EQUIVALENTES	12,515,406.34	20,002,388.85	23,558,867.09	9,960,927.90
1111	EFFECTIVO	40,000.00	0.00	0.00	40,000.00
1112	BANCOS/ TESORERIA	12,475,406.34	20,002,388.85	23,558,867.09	8,920,027.90
112	DERECHOS A RECIBIR EFFECTIVO O EQUIVALENTES	265,413.00	18,839,063.73	19,865,300.73	148,776.00
1122	CUENTAS POR COBRAR A CORTO PLAZO	0.00	18,393,420.52	18,393,420.52	0.00
1123	DEUDORES DIVERSOS POR COBRAR A CORTO PLAZO	6,952.00	27,655.00	27,655.00	5,952.00
1124	INGRESOS POR RECUPERAR A CORTO PLAZO	0.00	1,316,587.21	1,316,587.21	0.00
1126	PRÉSTAMOS OTORGADOS A CORTO PLAZO	259,461.00	92,800.00	217,437.00	134,824.00
113	DERECHOS A RECIBIR BIENES O SERVICIOS	0.02	2,208,333.55	925,803.16	1,282,530.47
1134	Arriendo a Contratistas por Obras Públicas a Corto Plazo	0.02	2,208,333.55	925,803.16	1,282,530.47
12	ACTIVO NO CIRCULANTE	41,397,181.92	12,403,977.47	0.00	53,801,159.39
123	BIENES INMUEBLES, INFRAESTRUCTURA Y CONSTRUCCIONES EN PROCESO	36,765,728.37	12,387,247.18	0.00	49,122,976.55
1231	TERRENOS	672,822.87	0.00	0.00	672,822.87
1233	Edificios no Habilitacionales	10,342,406.53	0.00	0.00	16,342,406.53
1235	CONSTRUCCIONES EN PROCESO EN BIENES DE DOMINIO PÚBLICO	19,750,499.97	12,387,247.18	0.00	32,107,747.15
124	BIENES MUEBLES	8,789,979.45	48,730.29	0.00	8,836,709.74
1241	MOBILIARIO Y EQUIPO DE ADMINISTRACIÓN	473,996.04	0.00	0.00	473,996.04
1242	MOBILIARIO Y EQUIPO EDUCACIONAL Y RECREATIVO	110,772.00	0.00	0.00	110,772.00
1243	EQUIPO E INSTRUMENTAL MÉDICO Y DE LABORATORIO	5,000.00	0.00	0.00	5,000.00
1244	Veículos y Equipo de Transporte	7,540,742.20	0.00	0.00	7,540,742.20
1246	MAQUINARIA, OTROS EQUIPOS Y HERRAMIENTAS	659,486.21	48,730.29	0.00	706,229.50
126	Depreciación, Deterioro y Amortización Acumulada de Bienes	-5,202,516.90	0.00	0.00	-5,202,516.90
1261	DEPRECIACIÓN ACUMULADA DE BIENES INMUEBLES	-421,730.00	0.00	0.00	-421,730.00
1263	Depreciación Acumulada de Bienes Muebles	-4,780,786.90	0.00	0.00	-4,780,786.90

Presidencia Municipal de Progreso
TESORERIA MUNICIPAL
 Balanza de Comprobación
 Del 1 de julio al 30 de septiembre de 2019

Cuenta	Descripción	Saldo Inicial	Debe	Haber	Nivel	Saldo Final
127	ACTIVOS DIFERIDOS	1,044,000.00	0.00	0.00	4	1,044,000.00
1271	ESTUDIOS, FORMULACIÓN Y EVALUACIÓN DE PROYECTOS	1,044,000.00	0.00	0.00		1,044,000.00
2	PASIVO					
21	PASIVO CIRCULANTE	218,487.23	23,814,138.39	23,628,382.20		232,731.04
211	CUENTAS POR PAGAR A CORTO PLAZO	218,487.23	23,814,138.39	23,628,382.20		232,731.04
2111	SERVICIOS PERSONALES POR PAGAR A CORTO PLAZO	214,351.20	23,589,138.39	23,587,269.20		192,492.01
2112	PROVEEDORES POR PAGAR A CORTO PLAZO	6,441.72	2,860,763.00	2,860,763.00		6,441.72
2113	CONTRATISTAS (OBRA) POR PAGAR A CORTO PLAZO	0.00	4,115,087.22	4,115,087.22		0.00
2115	TRANSFERENCIAS OTORGADAS POR PAGAR A CORTO PLAZO	0.00	13,589,702.72	13,589,702.72		0.00
2117	RETENCIONES Y CONTRIBUCIONES POR PAGAR A CORTO PLAZO	0.00	2,516,237.59	2,516,237.59		0.00
2119	OTRAS CUENTAS POR PAGAR A CORTO PLAZO	216,303.30	407,359.08	418,667.89		227,602.11
219	OTROS PASIVOS A CORTO PLAZO	-8,393.82	99,878.76	86,810.78		-41,981.82
2191	INGRESOS POR CLASIFICAR	4,136.03	25,000.00	61,113.00		40,249.03
3	HACIENDA PÚBLICA/ PATRIMONIO	4,136.03	25,000.00	61,113.00		40,249.03
32	HACIENDA PÚBLICA /PATRIMONIO GENERADO	53,959,524.05	9,716,859.06	19,710,007.73		63,952,672.72
321	Resultados del Ejercicio (Ahorro/ Desahorro)	53,959,524.05	9,716,859.06	19,710,007.73		63,952,672.72
321	Resultados del Ejercicio (Ahorro/ Desahorro)	20,800,300.55	9,716,945.06	19,710,007.73		30,884,263.22
322	RESULTADOS DE EJERCICIOS ANTERIORES	20,900,300.55	9,716,046.00	19,710,007.73		30,894,263.22
325	RECTIFICACIONES DE RESULTADOS DE EJERCICIOS ANTERIORES	76,183,636.63	0.00	0.00		76,183,636.63
3251	CAMBIOS EN POLÍTICAS CONTABLES	76,183,636.63	0.00	0.00		76,183,636.63
3252	CAMBIOS POR ERRORES CONTABLES	-43,124,413.13	814.00	0.00		-43,125,227.13
4	INGRESOS Y OTROS BENEFICIOS	-31,050,650.44	0.00	0.00		-31,050,650.44
41	INGRESOS DE GESTIÓN	-12,071,762.69	814.00	0.00		-12,072,576.69
411	IMPUESTOS	0.00	19,710,007.73	19,710,007.73		0.00
4112	IMPUESTOS SOBRE EL PATRIMONIO	0.00	1,316,687.21	1,316,687.21		0.00
		0.00	1,304,288.89	1,304,288.89		0.00
		0.00	1,272,633.17	1,272,633.17		0.00

Presidencia Municipal de Progreso
TESORERIA MUNICIPAL
 Balanza de Comprobación
 Del 1 de julio al 30 de septiembre de 2019



Cuenta	Descripción	Saldo Inicial	Debe	Haber	Nivel	
					4	Saldo Final
4117	ACCESORIOS DE IMPUESTOS	0.00	29,750.72	29,750.72	0.00	0.00
4119	OTROS IMPUESTOS	0.00	1,715.00	1,715.00	0.00	0.00
414	DERECHOS	0.00	7,996.09	7,996.09	0.00	0.00
4143	DERECHOS POR PRESTACIÓN DE SERVICIOS	0.00	7,387.09	7,387.09	0.00	0.00
4149	OTROS DERECHOS	0.00	609.00	609.00	0.00	0.00
415	Productos	0.00	4,392.23	4,392.23	0.00	0.00
4151	Productos	0.00	4,292.23	4,292.23	0.00	0.00
42	PARTICIPACIONES, APORTACIONES, CONVENIOS, INCENTIVOS DERIVADOS DE LA COLABORACIÓN FISCAL, FONDOS DISTINTOS DE APORTACIONES, TRANSFERENCIAS, ASIGNACIONES, SUBSIDIOS Y SUBVENCIÓNES, Y PENSIONES Y JUBILACIONES	0.00	18,386,420.52	18,386,420.52	0.00	0.00
421	Participaciones, Aportaciones, Convenios, Incentivos Derivados de la Colaboración Fiscal y Fondos Distintos de Aportaciones	0.00	18,386,420.52	18,386,420.52	0.00	0.00
4211	PARTICIPACIONES	0.00	7,337,898.15	7,337,898.15	0.00	0.00
4212	APORTACIONES	0.00	2,207,576.37	2,207,576.37	0.00	0.00
4213	CONVENIOS	0.00	8,822,946.00	8,822,946.00	0.00	0.00
422	Transferencias, Asignaciones, Subsidios y Subvenciones, y Pensiones y Jubilaciones	0.00	25,000.00	25,000.00	0.00	0.00
4221	Transferencias y Asignaciones	0.00	25,000.00	25,000.00	0.00	0.00
5	GASTOS Y OTRAS PERDIDAS	0.00	9,716,045.06	9,716,045.06	0.00	0.00
51	GASTOS DE FUNCIONAMIENTO	0.00	7,427,462.39	7,427,462.39	0.00	0.00
511	SERVICIOS PERSONALES	0.00	3,370,772.00	3,370,772.00	0.00	0.00
5111	REMUNERACIONES AL PERSONAL DE CARÁCTER PERMANENTE	0.00	2,975,872.00	2,975,872.00	0.00	0.00
5112	REMUNERACIONES AL PERSONAL DE CARÁCTER TRANSITORIO	0.00	394,900.00	394,900.00	0.00	0.00
512	MATERIALES Y SUMINISTROS	0.00	975,385.39	975,385.39	0.00	0.00
5121	MATERIALES DE ADMINISTRACIÓN, EMISIÓN DE DOCUMENTOS Y ARTÍCULOS OFICIALES	0.00	121,604.72	121,604.72	0.00	0.00
5122	ALIMENTOS Y UTENSILIOS	0.00	34,621.14	34,621.14	0.00	0.00
5125	PRODUCTOS QUÍMICOS, FARMACÉUTICOS Y DE LABORATORIO	0.00	3,638.57	3,638.57	0.00	0.00
5128	COMBUSTIBLES, LUBRICANTES Y ADITIVOS	0.00	637,875.76	637,875.76	0.00	0.00

Presidencia Municipal de Progreso
TESORERIA MUNICIPAL
 Balanza de Comprobación
 Del 1 de julio al 30 de septiembre de 2019

Cuenta	Descripción	Saldo Inicial	Debe	Heber	Nivel	Saldo Final
5127	VESTUARIO, BLANCOS, PRENDAS DE PROTECCIÓN Y ARTÍCULOS DEPORTIVOS	0.00	90,698.42	90,698.42	4	0.00
5129	HERRAMIENTAS, REFACCIONES Y ACCESORIOS MENORES	0.00	86,950.78	86,950.78		0.00
513	SERVICIOS GENERALES	0.00	3,081,305.00	3,081,305.00		0.00
5131	SERVICIOS BÁSICOS	0.00	1,225,334.29	1,225,334.29		0.00
5132	SERVICIOS DE ARRENDAMIENTO	0.00	324,001.42	324,001.42		0.00
5133	SERVICIOS PROFESIONALES, CIENTÍFICOS Y TÉCNICOS Y OTROS SERVICIOS	0.00	89,575.20	89,575.20		0.00
5134	SERVICIOS FINANCIEROS, BANCARIOS Y COMERCIALES	0.00	110,180.61	110,180.61		0.00
5135	SERVICIOS DE INSTALACIÓN, REPARACIÓN, MANTENIMIENTO Y CONSERVACIÓN	0.00	325,728.09	325,728.09		0.00
5136	SERVICIOS DE COMUNICACIÓN SOCIAL Y PUBLICIDAD	0.00	116,912.08	116,912.08		0.00
5137	SERVICIOS DE TRASLADO Y VIÁTICOS	0.00	127,376.54	127,376.54		0.00
5138	SERVICIOS OFICIALES	0.00	696,770.14	696,770.14		0.00
5139	OTROS SERVICIOS GENERALES	0.00	65,738.63	65,738.63		0.00
52	TRANSFERENCIAS, ASIGNACIONES, SUBSIDIOS Y OTRAS AYUDAS	0.00	2,288,582.67	2,288,582.67		0.00
523	SUBSIDIOS Y SUBVENCIONES	0.00	-232,178.78	-232,178.78		0.00
5231	SUBSIDIOS	0.00	-232,178.78	-232,178.78		0.00
524	AYUDAS SOCIALES	0.00	1,893,741.45	1,893,741.45		0.00
5241	AYUDAS SOCIALES A PERSONAS	0.00	1,893,741.45	1,893,741.45		0.00
526	Transferencias a Fideicomisos, Mandatos y Contratos Análogos	0.00	500,000.00	500,000.00		0.00
5262	Transferencias a Fideicomisos, Mandatos y Contratos Análogos a Entidades Paraestatales	0.00	500,000.00	500,000.00		0.00
528	DONATIVOS	0.00	127,020.00	127,020.00		0.00
5281	DONATIVOS A INSTITUCIONES SIN FINES DE LUCRO	0.00	127,020.00	127,020.00		0.00
TOTAL GENERAL			<u>\$117,262,413.64</u>	<u>\$117,262,413.64</u>		

Presidencia Municipal de Progreso
TESORERIA MUNICIPAL
 Balanza de Comprobación
 Del 1 de julio al 30 de septiembre de 2019



Cuenta	Descripción	Saldo Inicial	Debe	Haber	Saldo Final
	 LIC. FEDERICO QUINTANILLA ROJAS				
	 BEATRIZ ADRIANA MARTINEZ SANCHEZ				

Nivel 4

Presidencia Municipal de Progreso
 TESORERIA MUNICIPAL
 Balanza de Comprobación
 Del 1 de julio al 30 de septiembre de 2019

Cuenta	Descripción	Saldo Inicial	Debe	Haber	Saldo Final
	CUENTAS DE ORDEN PRESUPUESTARIAS	0.00	160,513,279.23	160,513,279.23	0.00
81	LEY DE INGRESOS	0.00	56,832,309.46	56,832,309.46	0.00
811	LEY DE INGRESOS ESTIMADA	29,447,600.00	0.00	0.00	29,447,600.00
811-1	LEY DE INGRESOS ESTIMADA - IMPUESTOS	1,832,000.00	0.00	0.00	1,832,000.00
811-4	LEY DE INGRESOS ESTIMADA - DERECHOS	204,500.00	0.00	0.00	204,500.00
811-5	LEY DE INGRESOS ESTIMADA - PRODUCTOS	11,000.00	0.00	0.00	11,000.00
811-6	LEY DE INGRESOS ESTIMADA - PARTICIPACIONES Y APORTACIONES	27,800,000.00	0.00	0.00	27,800,000.00
812	LEY DE INGRESOS POR EJECUTAR	-9,769,873.84	19,710,007.73	17,402,284.00	-12,077,397.57
812-1	LEY DE INGRESOS POR EJECUTAR - IMPUESTOS	426,504.62	1,304,298.89	0.00	-875,794.07
812-4	LEY DE INGRESOS POR EJECUTAR - DERECHOS	59,030.13	7,996.09	0.00	51,034.04
812-5	LEY DE INGRESOS POR EJECUTAR - PRODUCTOS	2,215.79	4,292.23	0.00	-2,076.44
812-6	LEY DE INGRESOS POR EJECUTAR - PARTICIPACIONES Y APORTACIONES	-10,269,424.58	16,369,420.52	17,402,284.00	-11,225,551.10
813	LEY DE INGRESOS MODIFICADA	0.00	25,000.00	0.00	-25,000.00
813-6	LEY DE INGRESOS MODIFICADA - PARTICIPACIONES Y APORTACIONES	0.00	17,402,284.00	0.00	17,402,284.00
814	LEY DE INGRESOS DEVENGADA	0.00	17,402,284.00	0.00	17,402,284.00
814-1	LEY DE INGRESOS DEVENGADA - IMPUESTOS	0.00	0.00	19,710,007.73	0.00
814-4	LEY DE INGRESOS DEVENGADA - DERECHOS	0.00	1,304,298.89	1,304,298.89	0.00
814-5	LEY DE INGRESOS DEVENGADA - PRODUCTOS	0.00	7,996.09	7,996.09	0.00
814-6	LEY DE INGRESOS DEVENGADA - PARTICIPACIONES Y APORTACIONES	0.00	4,292.23	4,292.23	0.00
814-9	LEY DE INGRESOS DEVENGADA - TRANSFERENCIAS, ASIGNACIONES, SUBSIDIOS Y OTRAS AYUDAS	0.00	18,368,420.52	18,368,420.52	0.00
815	LEY DE INGRESOS RECAUDADA	38,217,173.84	25,000.00	25,000.00	38,217,173.84
815-1	LEY DE INGRESOS RECAUDADA - IMPUESTOS	1,203,495.18	0.00	0.00	1,203,495.18
815-4	LEY DE INGRESOS RECAUDADA - DERECHOS	145,468.87	0.00	0.00	145,468.87
815-5	LEY DE INGRESOS RECAUDADA - PRODUCTOS	8,784.21	0.00	0.00	8,784.21
815-6	LEY DE INGRESOS RECAUDADA - PARTICIPACIONES Y APORTACIONES	37,659,424.58	0.00	18,368,420.52	56,027,845.10

Presidencia Municipal de Progreso
TESORERIA MUNICIPAL
 Balanza de Comprobación
 Del 1 de julio al 30 de septiembre de 2019

Cuenta	Descripción	Saldo Inicial	Debe	Haber	Saldo Final
815-9	LEY DE INGRESOS RECAUDADA - TRANSFERENCIAS, ASIGNACIONES, SUBSIDIOS Y OTRAS AYUDAS	0.00	0.00	25,000.00	25,000.00
82	PRESUPUESTO DE EGRESOS	0.00	103,690,969.77	103,690,969.77	0.00
821	PRESUPUESTO DE EGRESOS APROBADO	29,405,787.00	0.00	0.00	29,405,787.00
821-10000	PRESUPUESTO DE EGRESOS APROBADO - SERVICIOS PERSONALES	14,158,387.00	0.00	0.00	14,158,387.00
821-20000	PRESUPUESTO DE EGRESOS APROBADO - MATERIALES Y SUMINISTROS	2,418,400.00	0.00	0.00	2,418,400.00
821-30000	PRESUPUESTO DE EGRESOS APROBADO - SERVICIOS GENERALES	5,121,600.00	0.00	0.00	5,121,600.00
821-40000	PRESUPUESTO DE EGRESOS APROBADO - TRANSFERENCIAS, ASIGNACIONES, SUBSIDIOS Y OTRAS AYUDAS	5,408,400.00	0.00	0.00	5,408,400.00
821-50000	PRESUPUESTO DE EGRESOS APROBADO - INVERSIÓN PÚBLICA	2,300,000.00	0.00	0.00	2,300,000.00
822	PRESUPUESTO DE EGRESOS POR EJERCER	17,222,947.76	16,118,233.85	19,212,668.53	16,128,512.85
822-10000	PRESUPUESTO DE EGRESOS POR EJERCER - SERVICIOS PERSONALES	55,700.00	459,578.00	459,578.00	55,700.00
822-20000	PRESUPUESTO DE EGRESOS POR EJERCER - MATERIALES Y SUMINISTROS	1,473,758.70	750,887.88	975,225.39	1,245,388.97
822-30000	PRESUPUESTO DE EGRESOS POR EJERCER - SERVICIOS GENERALES	3,513,274.29	2,150,094.40	3,081,305.00	2,588,063.69
822-40000	PRESUPUESTO DE EGRESOS POR EJERCER - TRANSFERENCIAS, ASIGNACIONES, SUBSIDIOS Y OTRAS AYUDAS	4,993,812.59	2,292,782.45	2,268,582.87	4,987,732.37
822-50000	PRESUPUESTO DE EGRESOS POR EJERCER - BIENES MUEBLES, INMUEBLES E INTANGIBLES	0.00	46,730.29	46,730.29	0.00
822-60000	PRESUPUESTO DE EGRESOS POR EJERCER - INVERSIÓN PÚBLICA	7,190,604.18	12,412,200.85	12,357,247.16	7,251,537.85
823	PRESUPUESTO MODIFICADO	30,638,146.87	368,088.00	18,118,233.85	48,388,312.52
823-10000	PRESUPUESTO MODIFICADO - SERVICIOS PERSONALES	415,350.00	364,228.00	459,578.00	510,700.00
823-20000	PRESUPUESTO MODIFICADO - MATERIALES Y SUMINISTROS	785,418.06	3,840.00	750,887.88	1,532,448.64
823-30000	PRESUPUESTO MODIFICADO - SERVICIOS GENERALES	2,959,729.82	0.00	2,156,084.40	5,095,824.22
823-40000	PRESUPUESTO MODIFICADO - TRANSFERENCIAS, ASIGNACIONES, SUBSIDIOS Y OTRAS AYUDAS	1,200,828.14	0.00	2,292,782.45	3,493,582.59
823-50000	PRESUPUESTO MODIFICADO - BIENES MUEBLES, INMUEBLES E INTANGIBLES	1,102,836.20	0.00	46,730.29	1,149,566.49
823-60000	PRESUPUESTO MODIFICADO - INVERSIÓN PÚBLICA	24,223,991.73	0.00	12,412,200.86	36,636,192.58
824	PRESUPUESTO DE EGRESOS COMPROMETIDO	7,988,111.00	18,844,600.63	22,120,022.53	4,712,686.00
824-10000	PRESUPUESTO DE EGRESOS COMPROMETIDO - SERVICIOS PERSONALES	7,988,111.00	85,350.00	3,379,772.00	4,712,686.00
824-20000	PRESUPUESTO DE EGRESOS COMPROMETIDO - MATERIALES Y SUMINISTROS	0.00	975,365.38	875,365.38	0.00

Presidencia Municipal de Progreso
 TESORERIA MUNICIPAL
 Balanza de Comprobación
 Del 1 de julio al 30 de septiembre de 2019

Cuenta	Descripción	Saldo Inicial	Debe	Haber	Saldo Final
824-30000	PRESUPUESTO DE EGRESOS COMPROMETIDO - SERVICIOS GENERALES	0.00	3,081,305.00	3,081,305.00	0.00
824-40000	PRESUPUESTO DE EGRESOS COMPROMETIDO - TRANSFERENCIAS, ASIGNACIONES, SUBSIDIOS Y OTRAS AYUDAS	0.00	2,288,582.67	2,288,582.67	0.00
824-50000	PRESUPUESTO DE EGRESOS COMPROMETIDO - BIENES MUEBLES, INMUEBLES E INTANGIBLES	0.00	46,730.29	46,730.29	0.00
824-60000	PRESUPUESTO DE EGRESOS COMPROMETIDO - INVERSIÓN PÚBLICA	0.00	12,357,247.18	12,357,247.18	0.00
825	PRESUPUESTO DE EGRESOS DEVENGADO	0.00	22,120,022.53	22,120,022.53	0.00
825-10000	PRESUPUESTO DE EGRESOS DEVENGADO - SERVICIOS PERSONALES	0.00	3,370,772.00	3,370,772.00	0.00
825-20000	PRESUPUESTO DE EGRESOS DEVENGADO - MATERIALES Y SUMINISTROS	0.00	975,385.39	975,385.39	0.00
825-30000	PRESUPUESTO DE EGRESOS DEVENGADO - SERVICIOS GENERALES	0.00	3,081,305.00	3,081,305.00	0.00
825-40000	PRESUPUESTO DE EGRESOS DEVENGADO - TRANSFERENCIAS, ASIGNACIONES, SUBSIDIOS Y OTRAS AYUDAS	0.00	2,288,582.67	2,288,582.67	0.00
825-50000	PRESUPUESTO DE EGRESOS DEVENGADO - BIENES MUEBLES, INMUEBLES E INTANGIBLES	0.00	46,730.29	46,730.29	0.00
825-60000	PRESUPUESTO DE EGRESOS DEVENGADO - INVERSIÓN PÚBLICA	0.00	12,357,247.18	12,357,247.18	0.00
826	PRESUPUESTO DE EGRESOS EJERCIDO	464.00	22,120,022.53	22,120,022.63	464.00
826-10000	PRESUPUESTO DE EGRESOS EJERCIDO - SERVICIOS PERSONALES	0.00	3,370,772.00	3,370,772.00	0.00
826-20000	PRESUPUESTO DE EGRESOS EJERCIDO - MATERIALES Y SUMINISTROS	0.00	975,385.39	975,385.39	0.00
826-30000	PRESUPUESTO DE EGRESOS EJERCIDO - SERVICIOS GENERALES	464.00	3,081,305.00	3,081,305.00	464.00
826-40000	PRESUPUESTO DE EGRESOS EJERCIDO - TRANSFERENCIAS, ASIGNACIONES, SUBSIDIOS Y OTRAS AYUDAS	0.00	2,288,582.67	2,288,582.67	0.00
826-50000	PRESUPUESTO DE EGRESOS EJERCIDO - BIENES MUEBLES, INMUEBLES E INTANGIBLES	0.00	46,730.29	46,730.29	0.00
826-60000	PRESUPUESTO DE EGRESOS EJERCIDO - INVERSIÓN PÚBLICA	0.00	12,357,247.18	12,357,247.18	0.00
827	PRESUPUESTO DE EGRESOS PAGADO	34,833,411.11	22,120,022.53	0.00	56,853,433.64
827-10000	PRESUPUESTO DE EGRESOS PAGADO - SERVICIOS PERSONALES	8,529,926.00	3,370,772.00	0.00	9,900,698.00
827-20000	PRESUPUESTO DE EGRESOS PAGADO - MATERIALES Y SUMINISTROS	1,730,062.28	975,385.39	0.00	2,705,447.67
827-30000	PRESUPUESTO DE EGRESOS PAGADO - SERVICIOS GENERALES	4,517,591.53	3,081,305.00	0.00	7,598,896.53
827-40000	PRESUPUESTO DE EGRESOS PAGADO - TRANSFERENCIAS, ASIGNACIONES, SUBSIDIOS Y OTRAS AYUDAS	1,625,807.55	2,288,582.67	0.00	3,914,390.22
827-50000	PRESUPUESTO DE EGRESOS PAGADO - BIENES MUEBLES, INMUEBLES E INTANGIBLES	1,102,836.20	46,730.29	0.00	1,149,566.49

Presidencia Municipal de Progreso
TESORERIA MUNICIPAL
 Balanza de Comprobación
 Del 1 de julio al 30 de septiembre de 2019

Cuenta	Descripción	Saldo Inicial	Debe	Haber	Saldo Final
637-40000	PRESUPUESTO DE EGRESOS PAGADO - INVERSION PUBLICA	19,327,387.65	12,357,247.18	0.00	31,684,634.73
TOTAL GENERAL		\$160,513,279.23	\$160,513,279.23		

Nivel 4



Adriana Martinez
 BEATRIZ ADRIANA MARTINEZ SANCHEZ

CC. FEDERICO QUINTANILLA RIOJAS

Presidencia Municipal de Progreso
TESORERIA MUNICIPAL
 Balanza de Comprobación
 Del 1 de enero al 30 de septiembre de 2019

Cuenta	Descripción	Saldo Inicial	Debe	Haber	Saldo Final
1	ACTIVO	37,535,841.10	158,605,197.62	131,865,644.98	64,185,403.76
11	ACTIVO CIRCULANTE	12,655,651.00	125,548,621.40	127,820,038.03	19,384,234.37
111	EFFECTIVO Y EQUIVALENTES	12,654,164.39	51,603,639.44	65,256,876.53	8,960,927.90
1111	EFFECTIVO	0.00	40,000.00	0.00	40,000.00
1112	BANCOS/ TESORERÍA	12,654,164.39	61,563,639.44	65,256,876.53	8,920,927.90
112	DERECHOS A RECIBIR EFFECTIVO O EQUIVALENTES	1,488.00	59,586,422.87	59,467,132.57	140,776.00
1122	CUENTAS POR COBRAR A CORTO PLAZO	0.00	59,252,845.10	59,252,845.10	0.00
1123	DEUDORES DIVERSOS POR COBRAR A CORTO PLAZO	1,488.00	123,441.00	118,976.00	5,952.00
1124	INGRESOS POR RECUPERAR A CORTO PLAZO	0.00	2,674,336.47	2,674,336.47	0.00
1126	PRÉSTAMOS OTORGADOS A CORTO PLAZO	0.00	546,800.00	410,076.00	134,824.00
113	DERECHOS A RECIBIR BIENES O SERVICIOS	0.01	4,348,559.39	3,086,028.93	1,262,530.47
1134	Anticipo a Contratistas por Obras Públicas a Corto Plazo	0.01	4,348,559.39	3,086,028.93	1,262,530.47
12	ACTIVO NO CIRCULANTE	24,880,190.10	33,055,486.22	4,135,906.93	53,801,169.39
123	BIENES INMUEBLES, INFRAESTRUCTURA Y CONSTRUCCIONES EN PROCESO	22,395,663.75	30,862,919.73	4,135,906.93	48,122,978.55
1231	TERRENOS	672,822.87	0.00	0.00	672,822.87
1233	Edificios no Habitacionales	16,120,121.53	222,285.00	0.00	16,342,406.53
1235	CONSTRUCCIONES EN PROCESO EN BIENES DE DOMINIO PÚBLICO	5,389,334.35	30,640,634.73	3,913,221.93	32,107,747.15
1236	CONSTRUCCIONES EN PROCESO EN BIENES PROPIOS	222,285.00	0.00	222,285.00	0.00
124	BIENES MUEBLES	7,687,143.25	1,148,568.49	0.00	8,838,709.74
1241	MOBILIARIO Y EQUIPO DE ADMINISTRACIÓN	413,327.05	60,638.99	0.00	473,966.04
1242	MOBILIARIO Y EQUIPO EDUCACIONAL Y RECREATIVO	80,572.00	30,200.00	0.00	110,772.00
1243	EQUIPO E INSTRUMENTAL MÉDICO Y DE LABORATORIO	5,000.00	0.00	0.00	5,000.00
1244	Vehículos y Equipo de Transporte	6,889,242.20	557,500.00	0.00	7,540,742.20
1246	MAQUINARIA, OTROS EQUIPOS Y HERRAMIENTAS	605,002.00	101,237.50	0.00	705,239.50
126	Degradación, Deterioro y Amortización Acumulada de Bienes	-5,202,816.90	0.00	0.00	-5,202,816.90
1261	DEPRECIACIÓN ACUMULADA DE BIENES INMUEBLES	-421,730.08	0.00	0.00	-421,730.08

Presidencia Municipal de Progreso
TESORERIA MUNICIPAL
 Balanza de Comprobación
 Del 1 de enero al 30 de septiembre de 2019

Cuenta	Descripción	Saldo Inicial	Debe	Haber	Saldo Final	Nivel
1363	Depreciación Acumulada de Bienes Muebles	-4,780,786.84	0.00	0.00	-4,780,786.84	4
127	ACTIVOS DIFERIDOS	0.00	1,044,000.00	0.00	1,044,000.00	
1271	ESTUDIOS, FORMULACIÓN Y EVALUACIÓN DE PROYECTOS	0.00	1,044,000.00	0.00	1,044,000.00	
2	PASIVO	4,476,517.60	65,465,620.35	61,221,933.79	232,731.04	
21	PASIVO CIRCULANTE	4,476,517.60	65,465,620.35	61,221,933.79	232,731.04	
211	CUENTAS POR PAGAR A CORTO PLAZO	4,475,597.57	63,139,092.57	58,855,067.01	192,492.01	
2111	SERVICIOS PERSONALES POR PAGAR A CORTO PLAZO	6,441.72	6,614,461.00	6,914,481.00	6,441.72	
2112	PROVEEDORES POR PAGAR A CORTO PLAZO	16,457.00	12,221,090.28	12,204,633.28	0.00	
2113	CONTRATISTAS (OBRA) POR PAGAR A CORTO PLAZO	4,117,510.51	36,965,534.17	32,848,023.69	0.00	
2116	TRANSFERENCIAS OTORGADAS POR PAGAR A CORTO PLAZO	0.00	3,365,623.76	3,365,623.76	0.00	
2117	RETENCIONES Y CONTRIBUCIONES POR PAGAR A CORTO PLAZO	336,068.34	1,395,427.96	1,287,931.73	227,602.11	
2119	OTRAS CUENTAS POR PAGAR A CORTO PLAZO	0.00	578,935.40	595,373.58	-41,561.82	
219	OTROS PASIVOS A CORTO PLAZO	1,110.00	2,326,727.78	2,365,866.78	40,249.00	
2191	INGRESOS POR CLASIFICAR	1,110.00	2,326,727.78	2,365,866.78	40,249.00	
3	HACIENDA PÚBLICA/ PATRIMONIO	31,069,223.50	28,033,732.35	58,927,181.57	63,982,672.72	
32	HACIENDA PÚBLICA (Patrimonio Generado)	33,059,223.50	28,033,732.35	58,927,181.57	63,982,672.72	
321	Resultados del Ejercicio (Ahorro/ Desahorro)	0.00	28,032,918.35	66,927,181.57	39,894,263.22	
321	Resultados del Ejercicio (Ahorro/ Desahorro)	0.00	28,032,918.35	66,927,181.57	39,894,263.22	
322	RESULTADOS DE EJERCICIOS ANTERIORES	76,183,636.63	0.00	0.00	76,183,636.63	
322	RESULTADOS DE EJERCICIOS ANTERIORES	76,183,636.63	0.00	0.00	76,183,636.63	
325	RECTIFICACIONES DE RESULTADOS DE EJERCICIOS ANTERIORES	-43,124,413.13	814.00	0.00	-43,125,227.13	
3251	CAMBIO EN POLÍTICAS CONTABLES	-31,052,650.44	0.00	0.00	-31,052,650.44	
3252	CAMBIO POR ERRORES CONTABLES	-12,071,762.69	814.00	0.00	-12,072,576.69	
4	INGRESOS Y OTROS BENEFICIOS	0.00	58,927,181.57	58,927,181.57	0.00	
41	INGRESOS DE GESTIÓN	0.00	2,674,336.47	2,674,336.47	0.00	
411	IMPUESTOS	0.00	2,507,794.07	2,507,794.07	0.00	

Presidencia Municipal de Progreso
TESORERIA MUNICIPAL
 Balanza de Comprobación
 Del 1 de enero al 30 de septiembre de 2019

Cuenta	Descripción	Saldo Inicial	Debe	Haber	Saldo Final	Nivel
4112	IMPUESTOS SOBRE EL PATRIMONIO	0.00	2,288,253.81	2,288,253.81	0.00	4
4117	ACCESORIOS DE IMPUESTOS	0.00	212,952.16	212,952.16	0.00	
4119	OTROS IMPUESTOS	0.00	6,588.00	6,588.00	0.00	
414	DERECHOS	0.00	153,485.98	153,485.98	0.00	
4143	DERECHOS POR PRESTACIÓN DE SERVICIOS	0.00	54,548.98	54,548.98	0.00	
4146	OTROS DERECHOS	0.00	98,917.00	98,917.00	0.00	
415	Productos	0.00	13,076.44	13,076.44	0.00	
4151	Productos	0.00	13,076.44	13,076.44	0.00	
42	PARTICIPACIONES, APORTACIONES, CONVENIOS, INCENTIVOS DERIVADOS DE LA COLABORACIÓN FISCAL, FONDOS DISTINTOS DE APORTACIONES, TRANSFERENCIAS, ASIGNACIONES, SUBSIDIOS Y SUBVENCIONES, Y PENSIONES Y JUBILACIONES	0.00	56,252,845.18	56,252,845.18	0.00	
421	Participaciones, Aportaciones, Convenios, Incentivos Derivados de la Colaboración Fiscal y Fondos Distintos de Aportaciones	0.00	56,227,845.10	56,227,845.10	0.00	
4211	PARTICIPACIONES	0.00	23,321,915.79	23,321,915.79	0.00	
4212	APORTACIONES	0.00	6,680,689.34	6,680,689.34	0.00	
4213	CONVENIOS	0.00	26,225,240.00	26,225,240.00	0.00	
422	Transferencias, Asignaciones, Subsidios y Subvenciones, y Pensiones y Jubilaciones	0.00	25,000.00	25,000.00	0.00	
4221	Transferencias y Asignaciones	0.00	25,000.00	25,000.00	0.00	
5	GASTOS Y OTRAS PÉRDIDAS	0.00	28,032,918.35	28,032,918.35	0.00	
51	GASTOS DE FUNCIONAMIENTO	0.00	20,205,606.20	20,205,606.20	0.00	
511	SERVICIOS PERSONALES	0.00	9,900,698.00	9,900,698.00	0.00	
5111	REMUNERACIONES AL PERSONAL DE CARÁCTER PERMANENTE	0.00	8,754,398.00	8,754,398.00	0.00	
5112	REMUNERACIONES AL PERSONAL DE CARÁCTER TRANSITORIO	0.00	1,146,300.00	1,146,300.00	0.00	
512	MATERIALES Y SUMINISTROS	0.00	2,705,447.67	2,705,447.67	0.00	
5121	MATERIALES DE ADMINISTRACIÓN, EMISIÓN DE DOCUMENTOS Y ARTÍCULOS OFICIALES	0.00	384,892.56	384,892.56	0.00	
5122	ALIMENTOS Y UTENSILIOS	0.00	59,492.18	59,492.18	0.00	
5124	MATERIALES Y ARTÍCULOS DE CONSTRUCCIÓN Y DE REPARACIÓN	0.00	10,191.67	10,191.67	0.00	

Presidencia Municipal de Progreso
TESORERIA MUNICIPAL
 Balanza de Comprobación
 Del 1 de enero al 30 de septiembre de 2019

Cuenta	Descripción	Saldo Inicial	Debe	Haber	Saldo Final	Nivel
5125	PRODUCTOS QUIMICOS, FARMACEUTICOS Y DE LABORATORIO	0.00	3,638.57	3,638.57	0.00	4
5126	COMBUSTIBLES, LUBRICANTES Y ADITIVOS	0.00	1,703,384.83	1,703,384.83	0.00	
5127	VESTUARIO, BLANCOS, PRENDAS DE PROTECCION Y ARTICULOS DEPORTIVOS	0.00	281,954.70	281,954.70	0.00	
5128	HERRAMIENTAS, REPARACIONES Y ACCESORIOS MENORES	0.00	281,915.16	281,915.16	0.00	
513	SERVICIOS GENERALES	0.00	7,599,360.53	7,599,360.53	0.00	
5131	SERVICIOS BÁSICOS	0.00	3,077,183.78	3,077,183.78	0.00	
5132	SERVICIOS DE ARRENDAMIENTO	0.00	576,237.42	576,237.42	0.00	
5133	SERVICIOS PROFESIONALES, CIENTÍFICOS Y TÉCNICOS Y OTROS SERVICIOS	0.00	231,181.98	231,181.98	0.00	
5134	SERVICIOS FINANCIEROS, BANCARIOS Y COMERCIALES	0.00	286,574.85	286,574.85	0.00	
5135	SERVICIOS DE INSTALACIÓN, REPARACIÓN, MANTENIMIENTO Y CONSERVACIÓN	0.00	909,518.98	909,518.98	0.00	
5136	SERVICIOS DE COMUNICACIÓN SOCIAL Y PUBLICIDAD	0.00	304,418.88	304,418.88	0.00	
5137	SERVICIOS DE TRASLADO Y VIÁTICOS	0.00	369,395.53	369,395.53	0.00	
5138	SERVICIOS OFICIALES	0.00	1,654,568.50	1,654,568.50	0.00	
5139	OTROS SERVICIOS GENERALES	0.00	193,179.63	193,179.63	0.00	
52	TRANSFERENCIAS, ASIGNACIONES, SUBSIDIOS Y OTRAS AYUDAS	0.00	3,914,190.22	3,914,190.22	0.00	
523	SUBSIDIOS Y SUBVENCIONES	0.00	544,042.60	544,042.60	0.00	
5251	SUBSIDIOS	0.00	544,042.60	544,042.60	0.00	
524	AYUDAS SOCIALES	0.00	2,743,127.62	2,743,127.62	0.00	
5241	AYUDAS SOCIALES A PERSONAS	0.00	2,743,127.62	2,743,127.62	0.00	
526	Transferencias a Fideicomisos, Mandatos y Contratos Análogos	0.00	2,743,127.62	2,743,127.62	0.00	
5262	Transferencias a Fideicomisos, Mandatos y Contratos Análogos a Entidades Parastatales	0.00	500,000.00	500,000.00	0.00	
528	DONATIVOS	0.00	500,000.00	500,000.00	0.00	
5281	DONATIVOS A INSTITUCIONES SIN FINES DE LUCRO	0.00	127,020.00	127,020.00	0.00	
56	INVERSION PUBLICA	0.00	127,020.00	127,020.00	0.00	
561	INVERSION PUBLICA NO CAPITALIZABLE	0.00	3,913,221.93	3,913,221.93	0.00	
5611	Construcción en Bienes no Capitalizable	0.00	3,913,221.93	3,913,221.93	0.00	

Presidencia Municipal de Progreso
TESORERIA MUNICIPAL
 Balanza de Comprobación
 Del 1 de enero al 30 de septiembre de 2019

Cuenta	Descripción	Saldo Inicial	Debe	Haber	Saldo Final	Nivel
			<u>\$339,064,760.24</u>	<u>\$339,064,760.24</u>		4
TOTAL GENERAL			<u>\$339,064,760.24</u>	<u>\$339,064,760.24</u>		



LIC. FEDERICO QUINTANILLA RIOJAS

Adriana Martinez
 BEATRIZ ADRIANA MARTINEZ SANCHEZ

Presidencia Municipal de Progreso
 TESORERIA MUNICIPAL
 Balanza de Comprobación
 Del 1 de enero al 30 de septiembre de 2019

Cuenta	Descripción	Saldo Inicial	Debe	Haber	Saldo Final
8	CUENTAS DE ORDEN PRESUPUESTARIAS	0.00	518,916,845.52	518,916,845.52	0.00
81	LEY DE INGRESOS	0.00	164,704,157.14	164,704,157.14	0.00
811	LEY DE INGRESOS ESTIMADA	0.00	29,447,500.00	0.00	29,447,500.00
811-1	LEY DE INGRESOS ESTIMADA - IMPUESTOS	0.00	1,032,000.00	0.00	1,032,000.00
811-4	LEY DE INGRESOS ESTIMADA - DERECHOS	0.00	204,500.00	0.00	204,500.00
811-5	LEY DE INGRESOS ESTIMADA - PRODUCTOS	0.00	11,000.00	0.00	11,000.00
811-8	LEY DE INGRESOS ESTIMADA - PARTICIPACIONES Y APORTACIONES	0.00	27,600,000.00	0.00	27,600,000.00
812	LEY DE INGRESOS POR EJECUTAR	0.00	56,927,181.57	46,849,784.00	-12,077,387.57
812-1	LEY DE INGRESOS POR EJECUTAR - IMPUESTOS	0.00	2,507,794.07	1,632,000.00	-875,794.07
812-4	LEY DE INGRESOS POR EJECUTAR - DERECHOS	0.00	153,465.98	204,500.00	51,034.04
812-5	LEY DE INGRESOS POR EJECUTAR - PRODUCTOS	0.00	13,076.44	11,000.00	-2,076.44
812-8	LEY DE INGRESOS POR EJECUTAR - PARTICIPACIONES Y APORTACIONES	0.00	56,227,845.10	45,002,294.00	-11,225,551.10
812-9	LEY DE INGRESOS POR EJECUTAR - TRANSFERENCIAS, ASIGNACIONES, SUBSIDIOS Y OTRAS AYUDAS	0.00	25,000.00	0.00	-25,000.00
813	LEY DE INGRESOS MODIFICADA	0.00	17,402,294.00	0.00	17,402,294.00
813-8	LEY DE INGRESOS MODIFICADA - PARTICIPACIONES Y APORTACIONES	0.00	17,402,294.00	0.00	17,402,294.00
814	LEY DE INGRESOS DEVENGADA	0.00	56,927,181.57	56,927,181.57	0.00
814-1	LEY DE INGRESOS DEVENGADA - IMPUESTOS	0.00	2,507,794.07	2,507,794.07	0.00
814-4	LEY DE INGRESOS DEVENGADA - DERECHOS	0.00	153,465.98	153,465.98	0.00
814-5	LEY DE INGRESOS DEVENGADA - PRODUCTOS	0.00	13,076.44	13,076.44	0.00
814-8	LEY DE INGRESOS DEVENGADA - PARTICIPACIONES Y APORTACIONES	0.00	56,227,845.10	56,227,845.10	0.00
814-9	LEY DE INGRESOS DEVENGADA - TRANSFERENCIAS, ASIGNACIONES, SUBSIDIOS Y OTRAS AYUDAS	0.00	25,000.00	25,000.00	0.00
815	LEY DE INGRESOS RECAUDADA	0.00	0.00	56,927,181.57	56,927,181.57
815-1	LEY DE INGRESOS RECAUDADA - IMPUESTOS	0.00	0.00	2,507,794.07	2,507,794.07
815-4	LEY DE INGRESOS RECAUDADA - DERECHOS	0.00	0.00	153,465.98	153,465.98
815-5	LEY DE INGRESOS RECAUDADA - PRODUCTOS	0.00	0.00	13,076.44	13,076.44
815-8	LEY DE INGRESOS RECAUDADA - PARTICIPACIONES Y APORTACIONES	0.00	0.00	56,227,845.10	56,227,845.10

Presidencia Municipal de Progreso
TESORERIA MUNICIPAL
 Balanza de Comprobación
 Del 1 de enero al 30 de septiembre de 2019

Cuenta	Descripción	Saldo Inicial	Debe	Haber	Saldo Final
615-9	LEY DE INGRESOS RECAUDADA - TRANSFERENCIAS, ASIGNACIONES, SUBSIDIOS Y OTRAS AYUDAS	0.00	0.00	25,000.00	25,000.00
82	PRESUPUESTO DE EGRESOS	0.00	354,212,488.38	354,212,488.38	0.00
821	PRESUPUESTO DE EGRESOS APROBADO	0.00	0.00	29,406,787.00	29,406,787.00
821-10000	PRESUPUESTO DE EGRESOS APROBADO - SERVICIOS PERSONALES	0.00	0.00	14,169,387.00	14,169,387.00
821-20000	PRESUPUESTO DE EGRESOS APROBADO - MATERIALES Y SUMINISTROS	0.00	0.00	2,418,400.00	2,418,400.00
821-30000	PRESUPUESTO DE EGRESOS APROBADO - SERVICIOS GENERALES	0.00	0.00	5,121,600.00	5,121,600.00
821-40000	PRESUPUESTO DE EGRESOS APROBADO - TRANSFERENCIAS, ASIGNACIONES, SUBSIDIOS Y OTRAS AYUDAS	0.00	0.00	5,498,400.00	5,498,400.00
821-50000	PRESUPUESTO DE EGRESOS APROBADO - INVERSIÓN PÚBLICA	0.00	0.00	2,300,000.00	2,300,000.00
822	PRESUPUESTO DE EGRESOS POR EJERCER	0.00	99,739,886.17	83,611,373.29	16,128,512.88
822-10000	PRESUPUESTO DE EGRESOS POR EJERCER - SERVICIOS PERSONALES	0.00	17,722,414.00	17,866,714.00	66,700.00
822-20000	PRESUPUESTO DE EGRESOS POR EJERCER - MATERIALES Y SUMINISTROS	0.00	5,136,419.74	3,891,020.77	1,245,398.97
822-30000	PRESUPUESTO DE EGRESOS POR EJERCER - SERVICIOS GENERALES	0.00	12,004,117.92	9,416,054.23	2,588,063.69
822-40000	PRESUPUESTO DE EGRESOS POR EJERCER - TRANSFERENCIAS, ASIGNACIONES, SUBSIDIOS Y OTRAS AYUDAS	0.00	11,316,913.53	6,329,021.20	4,987,892.33
822-50000	PRESUPUESTO DE EGRESOS POR EJERCER - BIENES MUEBLES, INMUEBLES E INTANGIBLES	0.00	1,149,566.99	1,149,566.48	0.00
822-60000	PRESUPUESTO DE EGRESOS POR EJERCER - INVERSIÓN PÚBLICA	0.00	52,410,554.39	45,158,986.54	7,251,567.85
823	PRESUPUESTO MODIFICADO	0.00	21,844,785.66	70,333,896.17	48,389,312.52
823-10000	PRESUPUESTO MODIFICADO - SERVICIOS PERSONALES	0.00	3,053,327.00	3,564,027.00	510,700.00
823-20000	PRESUPUESTO MODIFICADO - MATERIALES Y SUMINISTROS	0.00	1,186,573.10	2,716,019.74	1,532,446.64
823-30000	PRESUPUESTO MODIFICADO - SERVICIOS GENERALES	0.00	1,616,693.70	6,982,517.62	5,065,824.22
823-40000	PRESUPUESTO MODIFICADO - TRANSFERENCIAS, ASIGNACIONES, SUBSIDIOS Y OTRAS AYUDAS	0.00	2,414,831.04	5,908,413.63	3,493,582.59
823-50000	PRESUPUESTO MODIFICADO - BIENES MUEBLES, INMUEBLES E INTANGIBLES	0.00	0.00	1,149,566.49	1,149,566.49
823-60000	PRESUPUESTO MODIFICADO - INVERSIÓN PÚBLICA	0.00	13,474,361.81	50,110,564.39	36,636,192.58
824	PRESUPUESTO DE EGRESOS COMPROMETIDO	0.00	61,666,586.84	56,963,897.64	4,712,689.09
824-10000	PRESUPUESTO DE EGRESOS COMPROMETIDO - SERVICIOS PERSONALES	0.00	14,613,367.00	9,900,698.00	4,712,689.00
824-20000	PRESUPUESTO DE EGRESOS COMPROMETIDO - MATERIALES Y SUMINISTROS	0.00	2,705,447.67	2,705,447.67	0.00


Presidencia Municipal de Progreso
 TESORERIA MUNICIPAL
 Balanza de Comprobación
 Del 1 de enero al 30 de septiembre de 2019

Cuenta	Descripción	Saldo Inicial	Debe	Haber	Saldo Final
824-30000	PRESUPUESTO DE EGRESOS COMPROMETIDO - SERVICIOS GENERALES	0.00	7,599,360.53	7,599,360.53	0.00
824-40000	PRESUPUESTO DE EGRESOS COMPROMETIDO - TRANSFERENCIAS, ASIGNACIONES, SUBSIDIOS Y OTRAS AYUDAS	0.00	3,914,190.22	3,914,190.22	0.00
824-50000	PRESUPUESTO DE EGRESOS COMPROMETIDO - BIENES MUEBLES, INMUEBLES E INTANGIBLES	0.00	1,149,566.49	1,149,566.49	0.00
824-60000	PRESUPUESTO DE EGRESOS COMPROMETIDO - INVERSIÓN PÚBLICA	0.00	31,694,634.73	31,694,634.73	0.00
825	PRESUPUESTO DE EGRESOS DEVENGADO	0.00	56,953,897.64	56,953,897.64	0.00
825-10000	PRESUPUESTO DE EGRESOS DEVENGADO - SERVICIOS PERSONALES	0.00	9,900,698.00	9,900,698.00	0.00
825-20000	PRESUPUESTO DE EGRESOS DEVENGADO - MATERIALES Y SUMINISTROS	0.00	2,705,447.67	2,705,447.67	0.00
825-30000	PRESUPUESTO DE EGRESOS DEVENGADO - SERVICIOS GENERALES	0.00	7,599,360.53	7,599,360.53	0.00
825-40000	PRESUPUESTO DE EGRESOS DEVENGADO - TRANSFERENCIAS, ASIGNACIONES, SUBSIDIOS Y OTRAS AYUDAS	0.00	3,914,190.22	3,914,190.22	0.00
825-50000	PRESUPUESTO DE EGRESOS DEVENGADO - BIENES MUEBLES, INMUEBLES E INTANGIBLES	0.00	1,149,566.49	1,149,566.49	0.00
825-60000	PRESUPUESTO DE EGRESOS DEVENGADO - INVERSIÓN PÚBLICA	0.00	31,694,634.73	31,694,634.73	0.00
826	PRESUPUESTO DE EGRESOS EJERCIDO	0.00	56,953,897.64	56,953,433.64	464.00
826-10000	PRESUPUESTO DE EGRESOS EJERCIDO - SERVICIOS PERSONALES	0.00	9,900,698.00	9,900,698.00	0.00
826-20000	PRESUPUESTO DE EGRESOS EJERCIDO - MATERIALES Y SUMINISTROS	0.00	2,705,447.67	2,705,447.67	0.00
826-30000	PRESUPUESTO DE EGRESOS EJERCIDO - SERVICIOS GENERALES	0.00	7,599,360.53	7,598,896.53	464.00
826-40000	PRESUPUESTO DE EGRESOS EJERCIDO - TRANSFERENCIAS, ASIGNACIONES, SUBSIDIOS Y OTRAS AYUDAS	0.00	3,914,190.22	3,914,190.22	0.00
826-50000	PRESUPUESTO DE EGRESOS EJERCIDO - BIENES MUEBLES, INMUEBLES E INTANGIBLES	0.00	1,149,566.49	1,149,566.49	0.00
826-60000	PRESUPUESTO DE EGRESOS EJERCIDO - INVERSIÓN PÚBLICA	0.00	31,694,634.73	31,694,634.73	0.00
827	PRESUPUESTO DE EGRESOS PAGADO	0.00	56,953,433.64	56,953,433.64	0.00
827-10000	PRESUPUESTO DE EGRESOS PAGADO - SERVICIOS PERSONALES	0.00	9,900,698.00	9,900,698.00	0.00
827-20000	PRESUPUESTO DE EGRESOS PAGADO - MATERIALES Y SUMINISTROS	0.00	2,705,447.67	2,705,447.67	0.00
827-30000	PRESUPUESTO DE EGRESOS PAGADO - SERVICIOS GENERALES	0.00	7,598,896.53	7,598,896.53	0.00
827-40000	PRESUPUESTO DE EGRESOS PAGADO - TRANSFERENCIAS, ASIGNACIONES, SUBSIDIOS Y OTRAS AYUDAS	0.00	3,914,190.22	3,914,190.22	0.00
827-50000	PRESUPUESTO DE EGRESOS PAGADO - BIENES MUEBLES, INMUEBLES E INTANGIBLES	0.00	1,149,566.49	1,149,566.49	0.00

Presidencia Municipal de Progreso
 TESORERIA MUNICIPAL
 Balanza de Comprobación
 Del 1 de enero al 30 de septiembre de 2019

Cuenta	Descripción	Saldo Inicial	Debe	Haber	Saldo Final	Nivel
827-60000	PRESUPUESTO DE EGRESOS PAGADO - INVERSION PUBLICA	0.00	31,684,634.73	0.00	31,684,634.73	4
TOTAL GENERAL			<u>31,684,634.73</u>	<u>0.00</u>		


 LIC. FEDERICO QUINTANILLA RIOJAS


 BEATRIZ ADRIANA MARTINEZ SANCHEZ

MIGUEL ÁNGEL RIQUELME SOLÍS
Gobernador del Estado de Coahuila de Zaragoza

JOSÉ MARÍA FRAUSTRO SILLER
Secretario de Gobierno y Director del Periódico Oficial

ROBERTO OROZCO AGUIRRE
Subdirector del Periódico Oficial

De acuerdo con el artículo 90 de la Ley de Hacienda para el Estado de Coahuila de Zaragoza, los servicios prestados por el Periódico Oficial del Gobierno del Estado causarán derechos conforme a la siguiente tarifa:

I. Avisos judiciales y administrativos:

1. Por cada palabra en primera o única inserción, \$2.00 (DOS PESOS 00/100 M.N.).
2. Por cada palabra en inserciones subsecuentes, \$1.50 (UN PESO 50/100 M.N.).

II. Por publicación de aviso de registro de fierro de herrar, arete o collar o cancelación de los mismos, señal de sangre o venta, \$669.00 (SEISCIENTOS SESENTA Y NUEVE PESOS 00/100 M.N.).

III. Publicación de balances o estados financieros, \$909.00 (NOVECIENTOS NUEVE PESOS 00/100 M.N.).

IV. Suscripciones:

1. Por un año, \$2,489.00 (DOS MIL CUATROCIENTOS OCHENTA Y NUEVE PESOS 00/100 M.N.).
2. Por seis meses, \$1,245.00 (UN MIL DOSCIENTOS CUARENTA Y CINCO PESOS 00/100 M.N.).
3. Por tres meses, \$657.00 (SEISCIENTOS CINCUENTA Y SIETE PESOS 00/100 M.N.).

V. Número del día, \$27.00 (VEINTISIETE PESOS 00/100 M.N.).

VI. Números atrasados hasta 6 años, \$94.00 (NOVENTA Y CUATRO PESOS 00/100 M.N.).

VII. Números atrasados de más de 6 años, \$188.00 (CIENTO OCHENTA Y OCHO PESOS 00/100 M.N.).

VIII. Códigos, leyes, reglamentos, suplementos o ediciones de más de 24 páginas, \$335.00 (TRESCIENTOS TREINTA Y CINCO PESOS 00/100 M.N.).

IX. Por costo de tipografía relativa a los fierros de registro, arete o collar por cada figura, \$669.00 (SEISCIENTOS SESENTA Y NUEVE PESOS 00/100 M.N.).

Tarifas vigentes a partir del 01 de Enero de 2019.

El Periódico Oficial se publica ordinariamente los martes y viernes, pudiéndose hacer las ediciones extraordinarias cuando el trabajo así lo amerite.

Calle Hidalgo Esquina con Reynosa No. 510 Altos, Col. República Oriente, Código Postal 25280, Saltillo, Coahuila.
Teléfono y Fax 01 (844) 4 30 82 40
Horario de Atención: Lunes a Viernes de 08:00 a 15:00 horas.

Página de Internet del Gobierno de Coahuila: www.coahuila.gob.mx
Página de Internet del Periódico Oficial: periodico.sfpcoahuila.gob.mx
Correo Electrónico del Periódico Oficial: periodico.coahuiladezaragoza@outlook.es
Paga Fácil Coahuila: www.pagafacil.gob.mx