



SEGUNDA SECCION

ORGANO DEL GOBIERNO CONSTITUCIONAL DEL ESTADO
INDEPENDIENTE, LIBRE Y SOBERANO DE COAHUILA DE
ZARAGOZA



PERIODICO OFICIAL

TOMO CXXVI

Saltillo, Coahuila, martes 10 de diciembre de 2019

número 99

REGISTRADO COMO ARTÍCULO DE SEGUNDA CLASE EL DÍA 7 DE DICIEMBRE DE 1921.
FUNDADO EN EL AÑO DE 1860
LAS LEYES, DECRETOS Y DEMÁS DISPOSICIONES SUPERIORES SON OBLIGATORIAS POR EL HECHO
DE PUBLICARSE EN ESTE PERIÓDICO

MIGUEL ÁNGEL RIQUELME SOLÍS
Gobernador del Estado de Coahuila de Zaragoza

JOSÉ MARÍA FRAUSTRO SILLER
Secretario de Gobierno y Director del Periódico Oficial

ROBERTO OROZCO AGUIRRE
Subdirector del Periódico Oficial

I N D I C E

PODER EJECUTIVO DEL ESTADO

ACUERDO Plenario Número PSS/XXXI/029/2019, por el cual se aprueba el periodo de vacaciones para el Tribunal de Justicia Administrativa de Coahuila de Zaragoza.	2
ESTADOS Financieros correspondientes al mes de Agosto de 2019 del Municipio de Sabinas, Coahuila de Zaragoza.	4
ESTADOS Financieros correspondientes al Tercer Trimestre de 2019 del Municipio de Sabinas, Coahuila de Zaragoza.	8



PLENO DE LA SALA SUPERIOR
DEL TRIBUNAL DE JUSTICIA ADMINISTRATIVA
DE COAHUILA DE ZARAGOZA
ACUERDO PLENARIO PSS/XXXI/029/2019

ACUERDO PLENARIO NÚMERO PSS/XXXI/029/2019, DE FECHA SEIS DE DICIEMBRE DE DOS MIL DIECINUEVE, EMITIDO EN LA TRIGÉSIMA PRIMERA SESIÓN ORDINARIA, DEL PLENO DE LA SALA SUPERIOR DEL TRIBUNAL DE JUSTICIA ADMINISTRATIVA DE COAHUILA DE ZARAGOZA.

PERIODO DE VACACIONES PARA EL TRIBUNAL DE JUSTICIA ADMINISTRATIVA DE COAHUILA DE ZARAGOZA.

CONSIDERANDO:

PRIMERO.- Que acorde a lo dispuesto en los artículos 10 inciso C, fracción I de la Ley Orgánica del Tribunal de Justicia Administrativa de Coahuila de Zaragoza, corresponde al Pleno de la Sala Superior de este Tribunal, dictar las medidas que estime necesarias para el buen funcionamiento administrativo del mismo.

SEGUNDO.- El artículo 36 de la Ley Orgánica del Tribunal de Justicia Administrativa de Coahuila de Zaragoza tomando en consideración que corresponde a la Sala Superior establecer los periodos de vacaciones del Tribunal y en los que se suspenderán las labores generales del Tribunal y no correrán los plazos, los días que acuerde el Pleno y en cumplimiento a la fracción segunda, segundo párrafo del punto de acuerdo primero del acuerdo general **PSS/I/002/2019** publicado en el Periódico Oficial del Estado en fecha once de enero del dos mil diecinueve.

Considerando el irrestricto apego a la Ley como ha quedado citado del numeral 36 de la Ley Orgánica de este Tribunal y lo dispuesto en la fracción III del apartado B del artículo 123 de la Constitución Política de los Estados Unidos Mexicanos, es un derecho de los trabajadores gozar de vacaciones.

En consecuencia, este Tribunal de Justicia Administrativa de Coahuila de Zaragoza, **ACUERDA:**

PRIMERO.- Se aprueba en adición del acuerdo general PSS/I/002/2019, publicado en el Periódico Oficial en fecha once de enero de dos mil dieciocho fracción II, segundo párrafo, de su acuerdo primero, para quedar como sigue:

II...

...

...

El periodo de vacaciones iniciará el día veintitrés de diciembre del presente año concluyendo el día siete de enero del dos mil veinte, lapso en el que se suspenderán las labores generales del Tribunal y no correrán los plazos, reanudándose labores el ocho de enero de dos mil veinte.



PLENO DE LA SALA SUPERIOR
DEL TRIBUNAL DE JUSTICIA ADMINISTRATIVA
DE COAHUILA DE ZARAGOZA
ACUERDO PLENARIO PSS/XXXI/029/2019

SEGUNDO.- Se ordena remitir el presente Acuerdo Plenario para su publicación y efectos al Periódico Oficial del Estado de Coahuila de Zaragoza y a la página de Internet de este Órgano Jurisdiccional.

TRANSITORIOS

PRIMERO. El presente Acuerdo entrará en vigor al día siguiente de su publicación en el Periódico Oficial del Gobierno del Estado.

SEGUNDO. Publíquese en el Periódico Oficial del Estado de Coahuila de Zaragoza.

Así se acordó por el Pleno de la Sala Superior del Tribunal de Justicia Administrativa de Coahuila de Zaragoza, con aprobación unánime de los Magistrados presentes en sesión celebrada el día siete de diciembre de dos mil diecinueve. – Firman los Magistrados que integraron el Pleno de la Sala Superior del Tribunal de Justicia Administrativa de Coahuila de Zaragoza, ante la Secretaria General de Acuerdos del Tribunal. Autoriza y da fe.
AUTORIZO Y DOY FE. CONSTE.....


SANDRA LUZ RODRÍGUEZ WONG
MAGISTRADA PRESIDENTA


SANDRA LUZ MIRANDA CHUEY
MAGISTRADA


ALFONSO GARCÍA SALINAS
MAGISTRADO


MARÍA YOLANDA CORTÉS FLORES
MAGISTRADA


MARCO ANTONIO MARTÍNEZ VALERO
MAGISTRADO


IDELIA CONSTANZA REYES TAMEZ
SECRETARIA GENERAL DE ACUERDOS
DEL TRIBUNAL



Tesorería Municipal

INFORME MENSUAL

AGOSTO 2019





Tesorería Municipal

PRINCIPAL MARCO NORMATIVO

- Código Municipal para el Estado de Coahuila
- Código Financiero para los Municipios del Estado de Coahuila
- **Ley de Rendición de Cuentas y Fiscalización Superior del Estado de Coahuila.**
- Ley de Fiscalización Superior para el Estado de Coahuila
- Ley General de Contabilidad Gubernamental



Tesorería Municipal

Ingresos del Mes de Agosto del 2019

INGRESOS	AGOSTO
IMPUESTOS	\$ 730,489.83
CONTRIBUCIONES DE MEJORAS	\$ 0.00
DERECHOS	\$ 1,468,956.69
PRODUCTOS	\$ 227,218.90
APROVECHAMIENTOS	\$ 70,581.04
PARTICIPACIONES Y APORTACIONES	\$ 14,215,989.87
INGRESOS EXTRAORDINARIOS	\$ 0.00
SUBSIDIOS Y SUBVENCIONES	\$ 26,226.40
SUMA TOTAL DE INGRESOS	\$ 16,739,462.73



Tesorería Municipal

Egresos del Mes de Agosto del 2019

EGRESOS	Agosto
SERVICIOS PERSONALES	\$ 7,326,316.61
MATERIALES Y SUMINISTRO	\$ 2,014,773.67
SERVICIOS GENERALES	\$ 3,086,881.15
TRANSFERENCIAS	\$ 707,095.25
BIENES MUEBLES, INMUEBLES, INTANGIBLES	\$ 109,717.02
INVERSION PUBLICA	\$ 1,262,884.13
CAPITAL E INTERESES DE LA DEUDA	\$ 0.00
SUMA	\$ 14,507,667.83

MUNICIPIO DE SABINAS, COAHUILA					
Estado de Situación Financiera					
Al 30 de septiembre de 2019 y al 31 de diciembre de 2018					
ACTIVO	2019	2018	PASIVO	2019	2018
Activo Circulante			Pasivo Circulante		
Efectivo y Equivalentes	37,405,420.22	42,678,543.02	Cuentas por Pagar a Corto Plazo	48,728,740.63	105,985,363.10
Derechos a Recibir Efectivo o Equivalentes	8,880,918.10	7,481,281.33	Documentos por Pagar a Corto Plazo	0.00	0.00
Derechos a Recibir Bienes o Servicios	1,508,008.53	1,448,008.52	Porción a Corto Plazo de la Deuda Pública a Largo Plazo	-1,581,516.24	-37,328.07
Inventarios	0.00	0.00	Tributos y Valores a Corto Plazo	0.00	0.00
Almacenes	3,120,369.48	3,100,369.48	Pasivos Diferidos a Corto Plazo	0.00	0.00
Estimación por Pérdida o Deterioro de Activos Circulantes	0.00	0.00	Fondos y Bienes de Terceros en Garantía y/o Administración a Corto Plazo	0.00	0.00
Otros Activos Circulantes	0.00	0.00	Provisiones a Corto Plazo	39,103,007.30	0.00
Total de Activos Circulantes	50,814,722.33	54,908,202.38	Otros Pasivos a Corto Plazo	-1,363,441.84	343,708.08
			Total de Pasivos Circulantes	64,878,656.45	105,201,763.73
Activo No Circulante			Pasivo No Circulante		
Inversiones Financieras a Largo Plazo	0.00	0.00	Cuentas por Pagar a Largo Plazo	0.00	0.00
Derechos a Recibir Efectivo o Equivalentes a Largo Plazo	0.00	0.00	Documentos por Pagar a Largo Plazo	0.00	0.00
Bienes Inmuebles, Infraestructura y Construcciones en Proceso	225,148,043.64	217,191,605.28	Deuda Pública a Largo Plazo	16,710,857.18	18,700,244.88
Bienes Muebles	54,946,144.93	48,470,698.97	Pasivos Diferidos a Largo Plazo	0.00	0.00
Activos Intangibles	803,041.17	803,041.17	Fondos y Bienes de Terceros en Garantía y/o en Administración a Largo Plazo	0.00	0.00
Depreciación, Deterioro y Amortización Acumulada de Bienes	0.00	0.00	Provisiones a Largo Plazo	0.00	0.00
Activos Diferidos	10,621,506.93	10,615,072.27	Total de Pasivos No Circulantes	16,710,857.18	18,700,244.88
Estimación por Pérdida o Deterioro de Activos no Circulantes	0.00	0.00	Total del Pasivo	161,587,713.63	127,992,038.71
Otros Activos no Circulantes	0.00	0.00			
Total de Activos No Circulantes	291,317,730.27	276,882,418.27			
Total del Activo	342,192,458.60	331,790,620.65	HACIENDA PÚBLICA/PATRIMONIO		
			Hacienda Pública/Patrimonio		
			Resultados del Ejercicio (Ahorro/Desahorro)	27,605,988.22	27,605,988.22
			Aportaciones	27,605,988.22	27,605,988.22
			Donaciones de Capital	0.00	0.00
			Actualización de la Hacienda Pública/Patrimonio	0.00	0.00
			Hacienda Pública/Patrimonio Generado	212,998,744.97	176,136,693.51
			Resultados del Ejercicio (Ahorro/Desahorro)	38,615,919.79	62,032,728.73
			Resultados de Ejercicios Anteriores	186,414,706.79	124,352,028.08
			Reservas	0.00	0.00
			Reservas	0.00	6.00
			Rectificaciones de Resultados de Servicios Anteriores	-12,031,629.82	-10,224,173.28
			Actualización de la Hacienda Pública/Patrimonio	0.00	0.00
			Resultado por Posición Monetaria	0.00	0.00
			Resultado por Tenencia de Activos no Monetarios	0.00	0.00
			Total Hacienda Pública/Patrimonio	240,604,744.97	203,796,581.73
			Total del Pasivo y Hacienda Pública/Patrimonio	342,192,458.60	331,790,620.44

Nota de Gestión Administrativa 17

De conformidad con la nota de gestión administrativa número 17 la información Contable deberá estar firmada en cada página de la misma e incluir al final la siguiente leyenda: "Bajo protesta de decir verdad certifico que los Estados Financieros y sus notas, son razonablemente correctos y son responsabilidad del emisor"


O. CHAUTEMÓC RODRÍGUEZ VILLALOBOS
 ALCALDE MUNICIPAL


C.P. MARIO ALBERTO HERRERA AGUIÑAGA
 TESORERO MUNICIPAL


S. MARÍA DOLORES GARZA
 SINDICO DE MAYORIA


LIC. JUAN MIRANDA GARCES
 CONTADOR MUNICIPAL


C. MARIA DEL CARMEN CAMPOS
 SINDICO DE MINORIA

MUNICIPIO DE SABINAS, COAHUILA		
Estado de Actividades		
Del 01 de julio al 30 de septiembre de 2019 y 2018		
	2019	2018
INGRESOS Y OTROS BENEFICIOS		
Ingresos de Gestión	7,789,241.30	10,647,582.80
Impuestos	2,550,341.34	2,540,182.99
Cuotas y Aportaciones de Seguridad Social	0.00	0.00
Contribuciones de Mejoras	0.00	7,829.00
Derechos	4,338,287.69	7,990,786.82
Productos	596,214.34	0.00
Aprovechamientos	343,402.04	208,775.00
Ingresos por Venta de Bienes y Prestación de Servicios	0.00	0.00
Participaciones, Aportaciones, Coniertos, Incentivos Derivados de la Colaboración Fiscal, Fondos Distintos de Aportaciones, Transferencias, Asignaciones, Subsidios y Subvenciones, y Pensiones y Jubilaciones	48,979,202.00	59,992,118.90
Participaciones, Aportaciones, Coniertos, Incentivos Derivados de la Colaboración Fiscal y Fondos Distintos de Aportaciones	48,938,757.87	52,410,896.34
Transferencias, Asignaciones, Subsidios y Subvenciones, y Pensiones y Jubilaciones	39,444.13	7,581,222.56
Otros Ingresos y Beneficios	-0.00	0.00
Ingresos Financieros	-0.00	0.00
Incremento por Variación de Inventarios	0.00	0.00
Disminución del Exceso de Estimaciones por Pérdida o Deterioro u Obsolescencia	0.00	0.00
Disminución del Exceso de Provisiones	0.00	0.00
Otros Ingresos y Beneficios Varios	0.00	0.00
Total de Ingresos y Otros Beneficios	56,767,443.34	80,639,701.70
GASTOS Y OTRAS PÉRDIDAS		
Gastos de Funcionamiento	42,684,172.02	41,332,860.44
Servicios Personales	21,426,305.77	21,935,232.01
Materiales y Suministros	6,499,628.00	6,322,504.00
Servicios Generales	14,858,210.25	13,072,804.34
Transferencias, Asignaciones, Subsidios y Otras Ayudas	2,407,869.31	2,778,209.79
Transferencias Internas y Asignaciones al Sector Público	0.00	0.00
Transferencias al Resto del Sector Público	400,000.00	75,382.58
Subsidios y Subvenciones	28,454.94	214,603.07
Ayudas Sociales	1,608,120.53	1,999,792.58
Pensionamientos	74,243.34	61,899.45
Transferencias a Fideicomisos, Mandatos y Contratos Análogos	0.00	0.00
Transferencias a la Seguridad Social	0.00	0.00
Donativos	207,041.80	423,462.07
Transferencias al Externo	0.00	0.00
Participaciones y Aportaciones	0.00	0.00
Participaciones	0.00	0.00
Aportaciones	0.00	0.00
Coniertos	0.00	0.00
Intereses, Comisiones y Otros Gastos de la Deuda Pública	623,184.27	572,384.75
Intereses de la Deuda Pública	623,184.27	572,384.75
Comisiones de la Deuda Pública	0.00	0.00
Gastos de la Deuda Pública	0.00	0.00
Costo por Coberturas	0.00	0.00
Apoyos Financieros	0.00	0.00
Otros Gastos y Pérdidas Extraordinarias	0.00	0.00
Estimaciones, Depreciaciones, Deterioros, Obsolescencia y Amortizaciones	0.00	0.00
Provisiones	0.00	0.00
Disminución de Inventarios	0.00	0.00
Aumento por Insuficiencia de Estimaciones por Pérdida o Deterioro u Obsolescencia	0.00	0.00
Aumento por Insuficiencia de Provisiones	0.00	0.00
Otros Gastos	0.00	0.00
Inversión Pública	0.00	0.00
Inversión Pública no Capitalizable	0.00	0.00
Total de Gastos y Otras Pérdidas	45,615,216.60	44,660,264.94
Resultados del Ejercicio (Ahorro/Desahorro)	11,152,226.64	5,999,436.76

Nota de Gestión Administrativa 17

De conformidad con la nota de gestión administrativa número 17 la información Contable deberá estar firmada en cada página de la misma e incluir al final la siguiente leyenda: "Bajo protesta de decir verdad declaramos que los Estados Financieros y sus notas, son razonablemente correctos y son responsabilidad del emisor".


 CP. CUAUHTEPEC RODRIGUEZ VILLALBA
 ALCALDE MUNICIPAL


 C.P. MARIO ALBERTO HERRERA AGUIRAGA
 TESORERO MUNICIPAL


 C. KARINA GONZALEZ GAYAN
 SINDICO DE MAYORIA


 LIC. JUAN MIRANDA GARCES
 CONTRALOR MUNICIPAL


 C. MARIA DEL CARMEN CAMPOS
 SINDICO DE MINORIA

MUNICIPIO DE SABINAS COAHUILA Estado de Actividades Del 01 de enero al 31 de septiembre de 2019 y 2018		
	2019	2018
INGRESOS Y OTROS BENEFICIOS		
Ingresos de Gestión		
Impuestos	32,763,755.83	48,887,042.63
Cuentas y Aportaciones de Seguridad Social	13,302,425.56	19,116,566.21
Contribuciones de Mapas	0.00	0.00
Derechos	3,000.00	342,701.32
Productos	17,795,477.68	23,222,109.04
Aptochamattia	1,780,957.61	10,445.00
Ingresos por Venta de Bienes y Prestación de Servicios	615,886.04	995,206.00
Participaciones, Aportaciones, Convenios, Incentivos Derivados de la Colaboración Fiscal, Fuentes Distintas de Aportaciones, Transferencias, Asignaciones, Subsidios y Subvenciones, y Pensiones y Jubilaciones	0.00	0.00
Participaciones, Aportaciones, Convenios, Incentivos Derivados de la Colaboración Fiscal y Fondos Distintos de Aportaciones	134,983,426.42	187,327,158.00
Transferencias, Asignaciones, Subsidios y Subvenciones, y Pensiones y Jubilaciones	122,861,046.18	150,282,182.54
Otros Ingresos y Beneficios	2,201,431.23	17,054,665.49
Ingresos Financieros	-0.00	448,966.53
Incremento por Vencimiento de Inventarios	-0.00	0.00
Disminución del Exceso de Estimaciones por Pérdida o Deterioro u Obsolescencia	0.00	0.00
Disminución del Exceso de Provisiones	0.00	0.00
Otros Ingresos y Beneficios Varios	0.00	0.00
Total de Ingresos y Otros Beneficios	168,447,177.25	251,373,167.19
GASTOS Y OTRAS PÉRDIDAS		
Gastos de Funcionamiento		
Servicios Personales	110,158,934.86	160,990,964.82
Materiales y Suministros	61,116,948.07	64,789,012.01
Materiales y Suministros	18,021,136.55	24,022,709.00
Servicios Generales	33,008,750.34	51,229,047.91
Transferencias, Asignaciones, Subsidios y Otros Ayudes	8,196,485.40	11,979,329.76
Transferencias Internas y Asignaciones al Sector Público	0.00	0.00
Transferencias al Resto del Sector Público	994,626.00	228,842.58
Subsidios y Subvenciones	1,442,116.74	2,201,036.21
Ayudes Sociales	5,068,423.54	8,008,737.62
Pensionamientos y Jubilaciones	217,335.17	283,779.18
Transferencias a Fideicomisos, Mandatos y Contratos Análogos	0.00	0.00
Transferencias a la Seguridad Social	0.00	0.00
Donativos	873,842.18	3,448,828.18
Transferencias al Extranjero	0.00	0.00
Participaciones y Aportaciones	0.00	0.00
Participaciones	0.00	0.00
Aportaciones	0.00	0.00
Convenios	0.00	0.00
Intereses, Comisiones y Otros Gastos de la Deuda Pública	1,476,317.28	2,319,283.86
Intereses de la Deuda Pública	1,476,317.28	2,319,283.86
Comisiones de la Deuda Pública	0.00	0.00
Gastos de la Deuda Pública	0.00	0.00
Costo por Colchones	0.00	0.00
Ayudas Financieras	0.00	0.00
Otros Gastos y Pérdidas Extraordinarias	0.00	0.00
Extinciones, Depreciaciones, Deterioros, Obsolescencia y Amortizaciones	0.00	0.00
Provisiones	0.00	0.00
Disminución de Inventarios	0.00	0.00
Aumento por Insuficiencia de Estimaciones por Pérdida o Deterioro u Obsolescencia	0.00	0.00
Aumento por Insuficiencia de Provisiones	0.00	0.00
Otros Gastos	0.00	0.00
Inversión Pública	0.00	8.86
Inversión Pública no Capitalizable	0.00	8.86
Total de Gastos y Otras Pérdidas	174,340,429.43	174,340,429.43
Resultados del Ejercicio (Ahorro/Desahorro)	38,610,819.78	67,032,738.73

Nota de Gestión Administrativa 17
De conformidad con la nota de gestión administrativa número 17 la información contenida deberá estar firmada en cada página de la misma e incluir al final la siguiente leyenda: "Bajo protesta de decir verdad declaramos que los Estados Financieros y sus notas, son razonablemente correctos y son responsabilidad del emisor".








MUNICIPIO DE SAN CARLOS, GUATEMALA				
Estado de Ingresos en la Hacienda Pública				
Del 1º de julio al 31 de septiembre de 2019				
Concepto	Hacienda Pública / Patrimonio Quetzaltenango	Hacienda Pública / Patrimonio Municipio de San Carlos, Guatemala	Hacienda Pública / Patrimonio Municipio de San Carlos, Guatemala	Exceso o Insuficiencia en la Acreditación de la Hacienda Pública / Patrimonio
Hacienda Pública / Patrimonio Quetzaltenango del 2019	27,604,989.22			27,604,989.22
Aportaciones	27,603,989.22			0.00
Contribuciones de Capital	0.00			0.00
Transferencias de la Hacienda Pública/Quetzaltenango	0.00			0.00
HACIENDA PÚBLICA / PATRIMONIO QUETZALTENANGO 2019	0.00	176,136,881.82	27,482,293.14	0.00
Impuestos del Estado (Municipales)		186,414,386.79	27,482,293.14	0.00
Resultados de Ejecución Administrativa		0.00		0.00
Resultados		0.00		0.00
Transferencias de Tratamiento de Ejecución Administrativa		(16,278,495.27)		0.00
Exceso o Insuficiencia en la Acreditación de la Hacienda Pública / Patrimonio del 2019	0.00	0.00	0.00	0.00
Resultados por Patrimonio Municipal				0.00
Resultados por Tratamiento de Activos en Matrícula				0.00
Hacienda Pública / Patrimonio del Fisco al 30 de junio de 2019	27,486,989.22	176,136,881.82	27,482,293.14	0.00
Contribuciones en la Hacienda Pública / Patrimonio				0.00
Contribución del 2019	0.00			0.00
Aportaciones	0.00			0.00
Contribuciones de Capital	0.00			0.00
Acreditación de la Hacienda Pública/Quetzaltenango	0.00			0.00
Operaciones de la Hacienda Pública / Patrimonio	0.00	0.00	0.00	0.00
Operación del 2019	0.00	0.00	0.00	0.00
Resultados del Ejercicio (Activos/ Pasivos)	0.00	0.00	0.00	0.00
Resultados de Ejecución Administrativa	0.00	0.00	0.00	0.00
Resultados	0.00	0.00	0.00	0.00
Operaciones de Tratamiento de Ejecución Administrativa	0.00	0.00	0.00	0.00
Exceso o Insuficiencia en la Acreditación de la Hacienda Pública / Patrimonio del 2019	0.00	0.00	0.00	0.00
Resultados por Patrimonio Municipal				0.00
Resultados por Tratamiento de Activos en Matrícula				0.00
Hacienda Pública / Patrimonio del Fisco al 30 de Septiembre de 2019	27,486,989.22	176,136,881.82	27,482,293.14	0.00

De conformidad con la sede de gestión administrativa número 17 el funcionario Contable-Abogado este firmado por cada parte de la misma y sellar al tanto al tanto siguiente: "Se declara que los Estados Financieros y sus Anexos, son verdaderamente correctos y que corresponden al cargo".

CP. CLAUDIO ALBERTO RODRIGUEZ VALLARREAL
ALCALDE MUNICIPAL

CP. MARCO ALBERTO HERRERA AGUIRREGA
TESORERO MUNICIPAL

CP. MARCO ALBERTO HERRERA AGUIRREGA
SINDICO DE MAYORIA


CP. MARIA DEL CARMEN CAMPOS
SINDICO DE MINORIA

MUNICIPIO DE SABINAS COAHUILA		
Estado de Cambios en la Situación Financiera		
Del 01 de julio al 30 de septiembre de 2019		
	Origen	Aplicación
ACTIVO		
Activo Circulante	0.00	4,781,281.55
Efectivo y Equivalencias	0.00	1,863,959.89
Derechos a Recibir Efectivo o Equivalentes	713,901.35	2,517,893.54
Derechos a Recibir Bienes o Servicios	0.00	0.00
Inventarios	0.00	60,000.00
Almacenes	0.00	0.00
Estimación por Pérdida o Deterioro de Activos Circulantes	0.00	0.00
Otros Activos Circulantes	0.00	0.00
Activo No Circulante	0.00	2,917,241.96
Inversiones Financieras a Largo Plazo	0.00	0.00
Derechos a Recibir Efectivo o Equivalentes a Largo Plazo	0.00	0.00
Bienes Inmuebles, Infraestructura y Construcciones en Proceso	0.00	2,709,787.44
Bienes Muebles	0.00	204,026.26
Activos Intangibles	0.00	0.00
Depreciación, Deterioro y Amortización Acumulada de Bienes	0.00	0.00
Activos Diferidos	0.00	8,434.26
Estimación por Pérdida o Deterioro de Activos no Circulantes	0.00	0.00
Otros Activos no Circulantes	0.00	0.00
PASIVO	0.00	4,617,560.54
Pasivo Circulante	0.00	4,617,560.54
Cuentas por Pagar a Corto Plazo	0.00	2,026,356.50
Documentos por Pagar a Corto Plazo	0.00	0.00
Porción a Corto Plazo de la Deuda Pública a Largo Plazo	0.00	1,591,510.24
Títulos y Valores a Corto Plazo	0.00	0.00
Pasivos Diferidos a Corto Plazo	0.00	0.00
Fondos y Banes de Terceros en Garantía y/o Administración a Corto Plazo	0.00	0.00
Provisiones a Corto Plazo	0.00	82,087.30
Otros Pasivos a Corto Plazo	0.00	347,628.50
Pasivo No Circulante	0.00	0.00
Cuentas por Pagar a Largo Plazo	0.00	0.00
Documentos por Pagar a Largo Plazo	0.00	0.00
Deuda Pública a Largo Plazo	0.00	0.00
Pasivos Diferidos a Largo Plazo	0.00	0.00
Fondos y Banes de Terceros en Garantía y/o Administración a Largo Plazo	0.00	0.00
Provisiones a Largo Plazo	0.00	0.00
HACIENDA PUBLICA/PATRIMONIO	9,358,762.89	0.00
Hacienda Pública/Patrimonio Contribuido	9,358,762.89	0.00
Aportaciones	0.00	0.00
Donaciones de Capital	0.00	0.00
Actualización de la Hacienda Pública/Patrimonio	0.00	0.00
Hacienda Pública/Patrimonio Generado	9,358,762.89	1,753,464.55
Resultados del Ejercicio (Ahorro/ Desahorro)	11,152,226.54	0.00
Resultados de Ejercicios Anteriores	0.00	0.00
Reservas	0.00	0.00
Reservas	0.00	0.00
Rectificaciones de Resultados de Ejercicios Anteriores	0.00	1,753,464.55
Exceso o Insuficiencia en la Actualización de la Hacienda Pública/Patrimonio	0.00	0.00
Resultado por Posición Monetaria	0.00	0.00
Resultado por Tenencia de Activos no Monetarios	0.00	0.00


Nota de Gestión Administrativa 17

De conformidad con la nota de gestión administrativa número 17 la información Contable deberá estar firmada en cada página de la misma e incluir al final la siguiente leyenda: "Bajo protesta de decir verdad declaramos que los Estados Financieros y sus notas son razonablemente correctos y son responsabilidad del emisor"





LIC. CUADRIWELL C. RODRIGUEZ **LIC. MARIO ALBERTO HERRERA AGUILERA** **LIC. SARINA GONZALEZ CORZA**
ALCALDE MUNICIPAL **TESORERO MUNICIPAL** **SINDICO DE MAYORIA**




LIC. JUAN MIRANDA GARCES **LIC. MARIA DEL CARMEN CAMPOS**
CONTRALOR MUNICIPAL **SINDICO DE MINORIA**


MUNICIPIO DE GABINAS, COAHUILA			
Estado de Flujos de Efectivo			
Del 01 de julio al 30 de septiembre de 2019 y 2018			
Concepto:	2019	2018	
Flujos de Efectivo de las Actividades de Operación			
Origen	57,481,344.59	82,194,577.50	
Impuestos	2,509,341.24	2,540,192.98	
Cuotas y Aportaciones de Seguridad Social	0.00	0.00	
Contribuciones de Mejoras	0.00	0.00	
Derechos	4,338,283.68	7,890,788.82	
Productos	598,214.34	0.00	
Aprovechamientos	343,402.04	208,775.00	
Ingresos por Venta de Bienes y Prestación de Servicios	0.00	0.00	
Participaciones, Aportaciones, Convenios, Incentivos Derivados de la Colaboración Fiscal y Fondos Distintos de Aportaciones	45,938,757.87	32,410,896.34	
Transferencias, Asignaciones, Subsidios y Subvenciones, y Pensiones y Jubilaciones	39,444.13	7,581,222.56	
Otros Orígenes de Operación	713,901.29	1,962,703.80	
Aplicación	49,831,547.18	48,889,853.06	
Servicios Personales	21,426,335.77	21,936,232.01	
Materiales y Suministros	6,499,626.00	6,323,594.09	
Servicios Generales	14,658,219.25	13,072,834.34	
Transferencias Internas y Asignaciones al Sector Público	0.00	0.00	
Transferencias al resto del Sector Público	400,000.00	75,392.58	
Subsidios y Subvenciones	28,454.94	214,893.07	
Ayudas Sociales	1,608,120.53	1,999,792.58	
Pensiones y Jubilaciones	74,243.34	61,869.45	
Transferencias a Fideicomisos, Mandatos y Contratos Análogos	0.00	0.00	
Transferencias a la Seguridad Social	0.00	0.00	
Donativos	297,041.50	423,462.07	
Transferencias al Exterior	0.00	0.00	
Participaciones	0.00	0.00	
Aportaciones	0.00	0.00	
Convenios	0.00	0.00	
Otras Aplicaciones de Operación	4,839,514.85	4,782,082.86	
Flujos Netos de Efectivo por Actividades de Operación	7,649,797.41	3,304,624.45	
Flujos de Efectivo de las Actividades de Inversión			
Origen	0.00	0.00	
Bienes Inmuebles, Infraestructura y Construcciones en Proceso	0.00	0.00	
Bienes Muebles	0.00	0.00	
Otros Orígenes de Inversión	0.00	0.00	
Aplicación	2,917,241.96	5,967,951.47	
Bienes Inmuebles, Infraestructura y Construcciones en Proceso	2,706,787.44	5,321,488.76	
Bienes Muebles	204,020.26	474,898.71	
Otras Aplicaciones de Inversión	6,434.26	171,564.00	
Flujos Netos de Efectivo por Actividades de Inversión	-2,917,241.96	-5,967,951.47	
Flujo de Efectivo de las Actividades de Financiamiento			
Origen	0.00	0.00	
Endeudamiento Neto	0.00	0.00	
Interno	0.00	0.00	
Externo	0.00	0.00	
Otros Orígenes de Financiamiento	0.00	0.00	
Aplicación	2,214,694.51	2,991,986.02	
Servicios de la Deuda	823,184.27	572,394.75	
Interno	823,184.27	572,394.75	
Externo	0.00	0.00	
Otras Aplicaciones de Financiamiento	1,591,510.24	2,419,591.27	
Flujos Netos de Efectivo por Actividades de Financiamiento	-2,214,694.51	-1,139,101.06	
Incremento/Disminución Neta en el Efectivo y Equivalentes al Efectivo	2,517,860.94	-1,516,397.96	
Efectivo y Equivalentes al Efectivo al Inicio del Ejercicio	34,837,565.28	18,762,112.50	
Efectivo y Equivalentes al Efectivo al Final del Ejercicio	37,405,426.22	17,245,714.54	


Nota de Gestión Administrativa 17


De conformidad con la nota de gestión administrativa número 17 la Información Contable deberá estar firmada en cada página de la misma e incluir al final la siguiente leyenda: "Bajo protesta de decir verdad declaramos que los Estados Financieros y sus notas, son razonablemente correctos y son responsabilidad del emisor"


 CP. CUARTEMOC RODRIGUEZ
 ALCALDE MUNICIPAL


 JUAN MIRANDA GARCES
 CONTRALOR MUNICIPAL


 C.P. MARIO ALBERTO HERRERA
 TESORERO MUNICIPAL


 C. MARIA DEL CARMEN CAMPOS
 SINDICO MINORIA



 C. HERRERA GONZALEZ GARZA
 SINDICO DE MAYORIA


MUNICIPIO DE SABINAS, COAHUILA					
Estado Analítico del Activo					
Del 01 de julio al 30 de septiembre de 2019					
Concepto	Saldo Inicial 1	Cargos del Periodo 2	Abonos del Periodo 3	Saldo Final 4 (1+2-3)	Variación del Periodo (4-1)
ACTIVO	337,411,257.04	126,845,076.61	121,263,875.06	342,192,458.59	4,781,201.55
Activo Circulante	48,810,762.73	123,127,834.68	121,263,875.06	50,674,722.32	1,863,959.59
Efectivo y Equivalentes	34,687,565.28	64,439,485.68	61,921,624.74	37,405,426.22	2,517,860.94
Derechos a Recibir Efectivo o Equivalentes	9,574,815.45	58,817,948.97	59,331,750.32	8,860,916.10	-713,901.35
Derechos a Recibir Bienes o Servicios	1,448,008.52	60,000.00	0.00	1,508,008.52	60,000.00
Inventarios	0.00	0.00	0.00	0.00	0.00
Almacenes	3,100,368.48	10,500.00	10,500.00	3,100,368.48	0.00
Estimación por Pérdida o Deterioro de Activos Circulantes	0.00	0.00	0.00	0.00	0.00
Otros Activos Circulantes	0.00	0.00	0.00	0.00	0.00
Activo No Circulante	288,400,494.31	2,917,241.96	0.00	291,217,736.27	2,917,241.96
Inversiones Financieras a Largo Plazo	0.00	0.00	0.00	0.00	0.00
Derechos a Recibir Efectivo o Equivalentes a Largo Plazo	0.00	0.00	0.00	0.00	0.00
Bienes Inmuebles, Infraestructura y Construcciones en Proceso	222,441,256.20	2,706,787.44	0.00	225,148,043.64	2,706,787.44
Bienes Muebles	54,741,124.67	204,020.26	0.00	54,945,144.93	204,020.26
Activos Intangibles	605,041.17	0.00	0.00	605,041.17	0.00
Depreciación, Deterioro y Amortización Acumulada de Bienes	0.00	0.00	0.00	0.00	0.00
Activos Diferidos	10,615,072.27	6,434.26	0.00	10,621,506.53	6,434.26
Estimación por Pérdida o Deterioro de Activos no Circulantes	0.00	0.00	0.00	0.00	0.00
Otros Activos no Circulantes	0.00	0.00	0.00	0.00	0.00

Nota de Gestión Administrativa 17

De conformidad con la nota de gestión administrativa número 17 la información Contable deberá estar firmada en cada página de la misma e incluir al final la siguiente leyenda: "Bajo protesta de decir verdad declaramos que los Estados Financieros y sus notas, son razonablemente correctos y son responsabilidad del emisor"


CP. CUAUTEMOC RODRIGUEZ
ALCALDE MUNICIPAL


C.P. MARIO ALBERTO HERRERA AGUIRAGA
TESORERO MUNICIPAL


C. KARINA GONZALEZ GARZA
SINDICO DE MAYORIA


LIC. JUAN MIRANDA GARCES
CONTRALOR MUNICIPAL


C. MARIA DEL CARMEN CAMPOS
SINDICO DE MINORIA

Municipio de Sabinas, Coahuila				
Estado Analítico de la Deuda y Otros Pasivos				
Del 01 de julio al 30 de septiembre de 2019				
Denominación de las Deudas	Moneda de Contratación	Institución o País Acreedor	Saldo Inicial del Periodo	Saldo Final del Periodo
DEUDA PÚBLICA				
Corto Plazo				
Deuda Interna				
Instituciones de Crédito	Peso		0.00	0.00
Títulos y Valores	Peso		0.00	0.00
Arrendamientos Financieros	Peso		0.00	0.00
Deuda Externa				
Organismos Financieros Internacionales	Peso		0.00	0.00
Deuda Bilateral	Peso		0.00	0.00
Títulos y Valores	Peso		0.00	0.00
Arrendamientos Financieros	Peso		0.00	0.00
Subtotal Corto Plazo			0.00	0.00
Largo Plazo				
Deuda Interna				
Instituciones de Crédito	Peso	BANOBRAS SNC	16,710,857.18	16,710,857.18
Títulos y Valores	Peso		16,710,857.18	16,710,857.18
Arrendamientos Financieros	Peso		0.00	0.00
Deuda Externa				
Organismos Financieros Internacionales	Peso		0.00	0.00
Deuda Bilateral	Peso		0.00	0.00
Títulos y Valores	Peso		0.00	0.00
Arrendamientos Financieros	Peso		0.00	0.00
Subtotal Largo Plazo			0.00	0.00
Otros Pasivos				
	Peso		89,494,416.99	84,876,856.45
Total Deuda y Otros Pasivos			106,205,274.17	101,587,713.63

Nota de Gestión Administrativa 17

De conformidad con la nota de gestión administrativa número 17 la Información Contable deberá estar firmada en cada página de la misma e incluir al final la siguiente leyenda: "Bajo protesta de decir verdad declaramos que los Estados Financieros y sus notas, son razonablemente correctos y son responsabilidad del emisor"


CP. CUAUTEMOC RIVERA GUEZ
ALCALDE MUNICIPAL


C.P. MARIO ALBERTO HERRERA AGUIÑAGA
TESORERO MUNICIPAL


MARINA GONZALEZ GARZA
SINDICO DE MAYORIA


LIC. JUAN MIRANDA GARCES
COMISARIAL MUNICIPAL


C. MARIA DEL CARMEN CAMPOS
SINDICO DE MINORIA



INFORMACIÓN CONTABLE

NOTAS A LOS ESTADOS FINANCIEROS

TERCER TRIMESTRE EJERCICIO FISCAL 2019

NOTAS DE DESGLOSE

Fuente: Artículo 46 fracción I inciso g) de la LCGG y Capítulo VII del Manual de Contabilidad Gubernamental



Gobierno Municipal
Sabinas, Coahuila de Zaragoza



a) NOTAS DE DESGLOSE

En cada una de las 24 notas de desglose el ente público deberá poner la nota correspondiente o en su caso la leyenda "Esta nota no le aplica al ente público" y una breve explicación del motivo por el cual no le es aplicable.

I) NOTAS AL ESTADO DE SITUACIÓN FINANCIERA

Activo

Efectivo y Equivalentes

ESF 01. Se informará acerca de los fondos con afectación específica, el tipo y monto de los mismos; de las inversiones financieras se revelará su tipo y monto, su clasificación en corto y largo plazo separando aquéllas que su vencimiento sea menor a 3 meses.

CUENTA	NOMBRE DE LA CUENTA	MONTO	TIPO
1114	Inversiones Temporales	26,962,389.00	Productiva
1115	Fondos con Afectación específica	-	N/A
1121	Inversiones Financieras C.P.	-	N/A
1211	Inversiones Financieras L.P.	-	N/A
SUMA		26,962,389.00	N/A

Derechos a recibir Efectivo y Equivalentes y Bienes o Servicios a Recibir

ESF 02. Por tipo de contribución se informará el monto que se encuentre pendiente de cobro y por recuperar de hasta cinco ejercicios anteriores, asimismo se deberán considerar los montos sujetos a algún tipo de juicio con una antigüedad mayor a la señalada y la factibilidad de cobro.

CUENTA	NOMBRE DE LA CUENTA	MONTO	2018	2017	2016	2015	2014
1122	Cuentas por Cobrar	-	-	-	-	-	-
1124	Ingresos por Recuperar	-	-	-	-	-	-
SUMA		-	-	-	-	-	-

ESF 03. Se elaborará, de manera agrupada, los derechos a recibir efectivo y equivalentes, y bienes o servicios a recibir, (excepto cuentas por cobrar de contribuciones o fideicomisos que se encuentran dentro de inversiones financieras, participaciones y aportaciones de capital) en una desagregación por su vencimiento en días a 90, 180, menor o igual a 365 y mayor a 365. Adicionalmente, se informará de las características cualitativas relevantes que le afecten a estas cuentas.





CUENTA	NOMBRE DE LA CUENTA	MONTO	90 DIAS	180 DIAS	365 DIAS	+ 365 DIAS
1123	Deudores Diversos	8,813,383.08	8,813,383.08			-
1125	Anticipos de Tesorería	-	-	-	-	-
1131	Anticipo a proveedores por adquisición de bienes y prestación de servicios a corto plazo	1,499,738.02	1,499,738.02			-
1132	Anticipo a proveedores por adquisición de bienes inmuebles y muebles a corto plazo	0.00	-	-	-	-
1133	Anticipo a proveedores por adquisición de bienes intangibles a corto plazo	0.00	-	-	-	-
1134	Anticipo a contratistas por obras públicas a corto plazo	8,270.50	8,270.50			-
1139	Otros derechos a recibir bienes o servicios a corto plazo	-	-	-	-	-
SUMA		10,321,391.60	10,321,391.60			-

Bienes Disponibles para su Transformación o Consumo (inventarios)

ESF 04. Se clasificarán como bienes disponibles para su transformación aquéllos que se encuentren dentro de la cuenta Inventarios. Esta nota aplica para aquellos entes públicos que realicen algún proceso de transformación y/o elaboración de bienes.

En la nota se informará del sistema de costeo y método de valuación, aplicados a los inventarios, así como la conveniencia de su aplicación dada la naturaleza de los mismos. Adicionalmente, se revelará el impacto en la información financiera por cambios en el método o sistema.

CUENTA	NOMBRE DE LA CUENTA	MONTO	SISTEMA DE COSTEO	MÉTODO DE VALUACIÓN	CONVENIENCIA DE APLICACIÓN	IMPACTO DE INFORMACIÓN FINANCIERA
1141	Inventario de mercancías para venta	-	N/A	N/A	N/A	N/A
1142	Inventario de mercancías terminadas	-	N/A	N/A	N/A	N/A
1143	Inventario de mercancías en proceso de elaboración	-	N/A	N/A	N/A	N/A
1144	Inventario de materias primas, materiales y suministros para producción	-	N/A	N/A	N/A	N/A
1145	Bienes en tránsito	-	N/A	N/A	N/A	N/A
SUMA		-	N/A	N/A	N/A	N/A

ESF 05. De la cuenta Almacén se informará acerca del método de valuación, así como la conveniencia de su aplicación. Adicionalmente, se revelará el impacto en la información financiera por cambios en el método.

CUENTA	NOMBRE DE LA CUENTA	MONTO	MÉTODO	CONVENIENCIA DE APLICACIÓN	IMPACTO DE INFORMACIÓN FINANCIERA
1151	Almacén de materiales y suministros de consumo	3,100,369.48	N/D	N/A	N/A





Inversiones Financieras

ESF 06. De la cuenta Inversiones financieras, que considera los fideicomisos, se informará de éstos los recursos asignados por tipo y monto, y características significativas que tengan o puedan tener alguna incidencia en las mismas.

CUENTA	NOMBRE DE LA CUENTA	MONTO	TIPO	CARACTERISTICA
1213	Fideicomisos, mandatos y contratos análogos	-	N/A	N/A

ESF 07. Se informará de las inversiones financieras, los saldos de las participaciones y aportaciones de capital.

CUENTA	NOMBRE DE LA CUENTA	MONTO
1214	Participaciones y aportaciones de capital	-

Bienes Muebles, Inmuebles e Intangibles

ESF 08. Se informará de manera agrupada por cuenta, los rubros de Bienes Muebles e Inmuebles, el monto de la depreciación del ejercicio y la acumulada, el método de depreciación, tasas aplicadas y los criterios de aplicación de los mismos. Asimismo, se informará de las características significativas del estado en que se encuentren los activos.

CUENTA	NOMBRE DE LA CUENTA	MONTO	DEP. GASTO	DEP. ACUM	MÉTODO	TASAS	CRITERIO	CARACTERÍSTICAS
123	Bienes inmuebles, infraestructura y Construcciones en Proceso	225,148,043.54	N/A	N/A	N/A	N/A	N/A	N/A
1231	Terrenos	12,879,834.80	N/A	N/A	N/A	N/A	N/A	N/A
1232	Viviendas	-	N/A	N/A	N/A	N/A	N/A	N/A
1233	Edificios no habitacionales	8,747,154.00	-	-	Línea Recta	3.30%	Parámetros de Estimación de Vida Útil (CONAC)	N/D
1234	Infraestructura	-	N/A	N/A	N/A	N/A	N/A	N/A
1235	Construcciones en proceso en bienes de dominio público	-	N/A	N/A	N/A	N/A	N/A	N/A
1236	Construcciones en proceso en bienes propios	203,415,580.48	N/A	N/A	N/A	N/A	N/A	N/A
1239	Otros bienes inmuebles	104,474.30	-	-	Línea Recta	5.00%	Parámetros de Estimación de Vida Útil (CONAC)	N/D
124	Bienes Muebles	54,946,144.83	-	-	-	-	-	-
1241	Mobiliario y equipo de administración	6,607,541.30	-	-	Línea Recta	10%	Parámetros de Estimación de Vida Útil (CONAC)	N/D
1242	Mobiliario y equipo educacional y recreativo	722,218.15	-	-	Línea Recta	20% y 33.3%	Parámetros de Estimación de Vida Útil (CONAC)	N/D
1243	Equipo e instrumental médico y de laboratorio	15,825.69	-	-	Línea Recta	20%	Parámetros de Estimación de Vida Útil (CONAC)	N/D
1244	Vehículos y equipo de transporte	36,340,690.27	-	-	Línea Recta	20%	Parámetros de Estimación de Vida Útil (CONAC)	N/D
1245	Equipo de defensa y seguridad	822,581.30	-	-	Línea Recta	Varías	Parámetros de Estimación de Vida Útil (CONAC)	N/D
1246	Maquinaria, otros equipos y herramientas	6,037,576.75	-	-	Línea Recta	10%	Parámetros de Estimación de Vida Útil (CONAC)	N/D
1247	Colecciones, obras de arte y objetos valiosos	38,404.26	-	-	Línea Recta	Por definir	Parámetros de Estimación de Vida Útil (CONAC)	N/D
1248	Activos biológicos	339,307.20	-	-	Línea Recta	20%	Parámetros de Estimación de Vida Útil (CONAC)	N/D
	SUMA	390,093,188.57	-	-	-	-	-	-

ESF 09. Se informará de manera agrupada por cuenta, los rubros de activos intangibles y diferidos, su monto y naturaleza, amortización del ejercicio, amortización





acumulada, tasa y método aplicados.

CUENTA	NOMBRE DE LA CUENTA	MONTO	AMORT. GASTO	AMORT. ACUM	METODO	TASAS	CRITERIO	CARACTERISTICAS
125	Activos Intangibles	603,041.17	-	-	N/A	N/A	N/A	N/A
1251	Software	603,041.17	-	-	Línea Recta	Por definir	Por definir	N/D
1252	Patentes, marcas y derechos	-	-	-	N/A	N/A	N/A	N/A
1253	Concesiones y franquicias	-	-	-	N/A	N/A	N/A	N/A
1254	Licencias	-	-	-	N/A	N/A	N/A	N/A
1259	Otros activos intangibles	-	-	-	N/A	N/A	N/A	N/A
127	Activos Diferidos	10,621.50 6.53	-	-	N/A	N/A	N/A	N/A
1271	Estudios, formulación y evaluación de proyectos	10,621.50 6.53	-	-	Línea Recta	Por definir	Por definir	N/D
1272	Derechos sobre bienes en régimen de arrendamiento financiero	-	-	-	N/A	N/A	N/A	N/A
1273	Gastos pagados por adelantado a largo plazo	-	-	-	N/A	N/A	N/A	N/A
1274	Anticipos a largo plazo	-	-	-	N/A	N/A	N/A	N/A
1275	Beneficios al retiro de empleados pagados por adelantado	-	-	-	N/A	N/A	N/A	N/A
1279	Otros activos diferidos	-	-	-	N/A	N/A	N/A	N/A
	SUMA	11,224,547.70	-	-	N/A	N/A	N/A	N/A

Estimaciones y Deterioros

ESF 10. Se informarán los criterios utilizados para la determinación de las estimaciones; por ejemplo: estimación de cuentas incobrables, estimación de inventarios, deterioro de activos biológicos y cualquier otra que aplique.

CUENTA	NOMBRE DE LA CUENTA	MONTO	CRITERIO
1161	Estimaciones para cuentas incobrables por derechos a recibir efectivo o equivalentes	-	N/A debido a que no existen cuentas que sugieren la determinación de una estimación por incobrabilidad
1162	Estimación por deterioro de inventarios	-	N/A debido a que el ente público no maneja inventarios
	SUMA	-	

Otros Activos

ESF 11. De las cuentas de otros activos se informará por tipo circulante o no circulante, los montos totales asociados y sus características cualitativas significativas que les impacten financieramente.

CUENTA	NOMBRE DE LA CUENTA	MONTO	CARACTERISTICA
1291	Bienes en concesión	-	N/A
1292	Bienes en arrendamiento financiero	-	N/A
1293	Bienes en comodato	-	N/A
	SUMA	-	N/A





Pasivo²

ESF 12. Se elaborará una relación de las cuentas y documentos por pagar en una desagregación por su vencimiento en días a 90, 180, menor o igual a 365 y mayor a 365. Asimismo, se informará sobre la factibilidad del pago de dichos pasivos.

CUENTA	NOMBRE DE LA CUENTA	MONTO	90 DIAS	180 DIAS	365 DIAS	+ 365 DIAS	FACTIBILIDAD DEL PAGO
211	Cuentas por pagar a corto plazo	48,728,740.63	48,728,740.63			-	Factible
2111	Servicios personales por pagar a corto plazo	177,854.24	177,854.24			-	Factible
2112	Proveedores por pagar a corto plazo	2,279,980.25	2,279,980.25			-	Factible
2113	Contratistas por obras públicas por pagar a corto plazo	2,686,062.26	2,686,062.26			-	Factible
2114	Participaciones y aportaciones por pagar a corto plazo	-	-	-	-	-	N/A
2115	Transferencias otorgadas por pagar a corto plazo	275,108.80	275,108.80			-	Factible
2116	Intereses, comisiones y otros gastos de la deuda pública por pagar a corto plazo	-	-	-	-	-	N/A
2117	Relaciones y contribuciones por pagar a corto plazo	48,764,654.97	48,764,654.97			-	Factible
2118	Devoluciones de la ley de ingresos por pagar a corto plazo	-	-	-	-	-	N/A
2119	Otras cuentas por pagar a corto plazo	-3,454,919.89	-3,454,919.89			-	Factible
212	Documentos por pagar a corto plazo						N/A
2121	Documentos comerciales por pagar a corto plazo	-	-	-	-	-	N/A
2122	Documentos con contratistas por obras públicas por pagar a corto plazo	-	-	-	-	-	N/A
2129	Otros documentos por pagar a corto plazo	-	-	-	-	-	N/A
	SUMA	48,728,740.63	48,728,740.63			-	Factible

ESF 13. Se informará de manera agrupada los recursos localizados en Fondos de Bienes de Terceros en Administración y/o en Garantía a corto y largo plazo, así como la naturaleza de dichos recursos y sus características cualitativas significativas que les afecten o pudieran afectarles financieramente.

CUENTA	NOMBRE DE LA CUENTA	MONTO	NATURALEZA	CARACTERÍSTICA
216	Fondos y bienes de terceros en garantía y/o administración a corto plazo	-	N/A	N/A
2161	Fondos en garantía a corto plazo	-	N/A	N/A
2162	Fondos en administración a corto plazo	-	N/A	N/A
2163	Fondos contingentes a corto plazo	-	N/A	N/A
2164	Fondos de fideicomisos, mandatos y contratos análogos a corto plazo	-	N/A	N/A
2165	Otros fondos de terceros en garantía y/o administración a corto plazo	-	N/A	N/A
2166	Valores y bienes en garantía a corto plazo	-	N/A	N/A
225	Fondos y bienes de terceros en garantía y/o en administración a largo plazo	-	N/A	N/A
2251	Fondos en garantía a largo plazo	-	N/A	N/A
2252	Fondos en administración a largo plazo	-	N/A	N/A
2253	Fondos contingentes a largo plazo	-	N/A	N/A
2254	Fondos de fideicomisos, mandatos y contratos análogos a largo plazo	-	N/A	N/A

² Con respecto a la información de la deuda pública, ésta se incluye en el informe de deuda pública en la nota 11 'Información sobre la Deuda y el Reporte Analítico de la Deuda' de las notas de Gestión Administrativa.





2255	Otros fondos de terceros en garantía y/o administración a largo plazo	-	N/A	N/A
2256	Valores y bienes en garantía a largo plazo	-	N/A	N/A
SUMA		-	N/A	N/A

ESF 14. Se informará de las cuentas de los pasivos diferidos y otros, su tipo, monto y naturaleza, así como las características significativas que les impacten o pudieran impactarles financieramente.

CUENTA	NOMBRE DE LA CUENTA	MONTO	NATURALEZA	CARACTERÍSTICA
2159	Otros pasivos diferidos a corto plazo	-	N/A	N/A
2199	Otros Pasivos	-	N/A	N/A
2241	Créditos diferidos a largo plazo	-	N/A	N/A
2242	Intereses cobrados por adelantado a largo plazo	-	N/A	N/A
2249	Otros pasivos diferidos a largo plazo	-	N/A	N/A
SUMA		-	N/A	N/A

II) NOTAS AL ESTADO DE ACTIVIDADES

Ingresos de Gestión

EA 1 Trimestral. De los rubros de impuestos, cuotas y aportaciones de seguridad social, contribuciones de mejoras, derechos, productos, aprovechamientos, y de ingresos por venta de bienes y prestación de servicios, los cuales están armonizados con los rubros del Clasificador por Rubros de Ingresos, se informarán los montos totales y cualquier característica significativa. *(La información se deberá de presentar del 01 de Julio al 30 de Septiembre de 2019)*

CUENTA	CRI	NOMBRE DE LA CUENTA	MONTO	CARACTERÍSTICA
411	IMPUESTOS SOBRE EL PATRIMONIO, ACCESORIOS DE IMPUESTOS y OTROS IMPUESTOS	IMPUESTOS SOBRE EL PATRIMONIO, ACCESORIOS DE IMPUESTOS y OTROS IMPUESTOS	2,509,341.24	Recursos recaudados por cuenta propia, derivado de las potestades recaudatorias con las que se cuenta
413	N/A	N/A	-	N/A
414	DERECHOS POR EL USO, GOCE, APROVECHAMIENTO O EXPLOTACIÓN DE BIENES DE DOMINIO PÚBLICO, DERECHOS A LOS HIDROCARBUROS, DERECHOS POR PRESTACIÓN DE SERVICIOS, ACCESORIOS DE DERECHOS y OTROS DERECHOS	DERECHOS POR EL USO, GOCE, APROVECHAMIENTO O EXPLOTACIÓN DE BIENES DE DOMINIO PÚBLICO, DERECHOS A LOS HIDROCARBUROS, DERECHOS POR PRESTACIÓN DE SERVICIOS, ACCESORIOS DE DERECHOS y OTROS DERECHOS	4,338,283.68	Recursos recaudados por cuenta propia, derivado de las potestades recaudatorias con las que se cuenta
415	PRODUCTOS	PRODUCTOS	598,214.34	Recursos recaudados por cuenta propia, derivado de las potestades recaudatorias con las que se cuenta





416	OTROS APROVECHAMIENTOS	OTROS APROVECHAMIENTOS	343,402.04	Recursos recaudados por cuenta propia, derivado de las potestades recaudatorias con las que se cuenta
421	PARTICIPACIONES y APORTACIONES	PARTICIPACIONES y APORTACIONES	48,638,757.87	Recursos derivados de la coordinación fiscal estatal y federal
422	SUBSIDIOS Y SUBVENCIONES	SUBSIDIOS Y SUBVENCIONES	39,444.13	Recursos derivados de la coordinación fiscal estatal y federal
SUMA			56,767,443.24	

EA 1 Acumulativa. De los rubros de impuestos, cuotas y aportaciones de seguridad social, contribuciones de mejoras, derechos, productos, aprovechamientos, y de ingresos por venta de bienes y prestación de servicios, los cuales están armonizados con los rubros del Clasificador por Rubros de Ingresos, se informarán los montos totales y cualquier característica significativa. *(La información se deberá de presentar del 01 de enero al 30 de Septiembre de 2019)*

CUENTA	CRI	NOMBRE DE LA CUENTA	MONTO	CARACTERISTICA
411	IMPUESTOS SOBRE EL PATRIMONIO, ACCESORIOS DE IMPUESTOS y OTROS IMPUESTOS	IMPUESTOS SOBRE EL PATRIMONIO, ACCESORIOS DE IMPUESTOS y OTROS IMPUESTOS	13,302,429.56	Recursos recaudados por cuenta propia, derivado de las potestades recaudatorias con las que se cuenta
413	CONTRIBUCIONES DE MEJORAS NO COMPRENDIDAS EN LA LEY DE INGRESOS	CONTRIBUCIONES DE MEJORAS NO COMPRENDIDAS EN LA LEY DE INGRESOS	5,000.00	Recursos recaudados por cuenta propia, derivado de las potestades recaudatorias con las que se cuenta
414	DERECHOS POR EL USO, GOCE, APROVECHAMIENTO O EXPLOTACIÓN DE BIENES DE DOMINIO PÚBLICO, DERECHOS A LOS HIDROCARBUROS, DERECHOS POR PRESTACIÓN DE SERVICIOS, ACCESORIOS DE DERECHOS y OTROS DERECHOS	DERECHOS POR EL USO, GOCE, APROVECHAMIENTO O EXPLOTACIÓN DE BIENES DE DOMINIO PÚBLICO, DERECHOS A LOS HIDROCARBUROS, DERECHOS POR PRESTACIÓN DE SERVICIOS, ACCESORIOS DE DERECHOS y OTROS DERECHOS	17,759,477.68	Recursos recaudados por cuenta propia, derivado de las potestades recaudatorias con las que se cuenta
415	PRODUCTOS DERIVADOS DEL USO Y APROVECHAMIENTO DE BIENES NO SUJETOS A RÉGIMEN DE DOMINIO PÚBLICO	PRODUCTOS DERIVADOS DEL USO Y APROVECHAMIENTO DE BIENES NO SUJETOS A RÉGIMEN DE DOMINIO PÚBLICO	1,780,957.61	Recursos recaudados por cuenta propia, derivado de las potestades recaudatorias con las que se cuenta





416	OTROS APROVECHAMIENTOS	OTROS APROVECHAMIENTOS	915,886.08	Recursos recaudados por cuenta propia, derivado de las potestades recaudatorias con las que se cuenta
421	PARTICIPACIONES y APORTACIONES	PARTICIPACIONES y APORTACIONES	122,681,996.19	Recursos derivados de la coordinación fiscal estatal y federal
422	SUBSIDIOS Y SUBVENCIONES y AYUDAS SOCIALES	SUBSIDIOS Y SUBVENCIONES y AYUDAS SOCIALES	2,001,431.23	Recursos derivados de la coordinación fiscal estatal y federal
SUMA			158,447,177.29	

Participaciones, Aportaciones, Convenios, Incentivos Derivados de la Colaboración Fiscal, Fondos Distintos de Aportaciones, Transferencias, Asignaciones, Subsidios y Subvenciones, y Pensiones y Jubilaciones

EA 2 Trimestral. De los rubros de participaciones, aportaciones, convenios, incentivos derivados de la colaboración fiscal, fondos distintos de aportaciones, transferencias, asignaciones, subsidios y subvenciones, y pensiones y jubilaciones, los cuales están armonizados con los rubros del Clasificador por Rubros de Ingresos, se informarán los montos totales y cualquier característica significativa. *(La información se deberá de presentar del 01 de Julio al 30 de Septiembre de 2019)*

CUENTA	NOMBRE DE LA CUENTA	MONTO	TIPO	NATURALEZA	CARACTERISTICA
43	OTROS INGRESOS Y BENEFICIOS	0.00			
431	Ingresos Financieros	0.00			
4311	Intereses Ganados de Valores, Créditos, Bonos y Otros	-	N/A	N/A	N/A
4319	Otros Ingresos Financieros	-	N/A	N/A	N/A
432	Incremento por Variación de Inventarios	-			
4321	Incremento por Variación de Inventarios de Mercancías para Venta	-	N/A	N/A	N/A
4322	Incremento por Variación de Inventarios de Mercancías Terminadas	-	N/A	N/A	N/A
4323	Incremento por Variación de Inventarios de Mercancías en Proceso de Elaboración	-	N/A	N/A	N/A





4304	Incremento por Variación de Inventarios de Materias Primas, Materiales y Suministros para Producción	-	N/A	N/A	N/A
4305	Incremento por Variación de Almacén de Materias Primas, Materiales y Suministros de Consumo	-	N/A	N/A	N/A
433	Disminución del Exceso de Estimaciones por Pérdida o Deterioro u Obsolescencia	-			
4331	Disminución del Exceso de Estimaciones por Pérdida o Deterioro u Obsolescencia	-	N/A	N/A	N/A
434	Disminución del Exceso de Provisiones	-			
4341	Disminución del Exceso en Provisiones	-	N/A	N/A	N/A
435	Otros Ingresos y Beneficios Varios	-			
4351	Otros Ingresos de Ejercicios Anteriores	-	N/A	N/A	N/A
4352	Reintegraciones y Descuentos Obtenidos	-	N/A	N/A	N/A
4353	Diferencias por Tipo de Cambio a Favor en Efectivo y Equivalentes	-	N/A	N/A	N/A
4354	Diferencias de Cotizaciones a Favor en Valores Negociables	-	N/A	N/A	N/A
4355	Resultado por Posición Monetaria	-	N/A	N/A	N/A
4356	Utilidades por Participación Patrimonial	-	N/A	N/A	N/A
4359	Otros Ingresos y Beneficios Varios	-	N/A	N/A	N/A
SUMA		0.00			

EA 2 Acumulativa. De los rubros de participaciones, aportaciones, convenios, incentivos derivados de la colaboración fiscal, fondos distintos de aportaciones, transferencias, asignaciones, subsidios y subvenciones, y pensiones y jubilaciones, los cuales están armonizados con los rubros del Clasificador por Rubros de Ingresos, se informarán los montos totales y cualquier característica significativa. *(La información se deberá de presentar del 01 de enero al 30 de Septiembre de 2019)*





CUENTA	NOMBRE DE LA CUENTA	MONTO	TIPO	NATURALEZA	CARACTERÍSTICA
43	OTROS INGRESOS Y BENEFICIOS	0.00			
431	Ingresos Financieros	0.00			
4311	Intereses Ganados de Valores, Créditos, Bonos y Otros.	-	N/A	N/A	N/A
4319	Otros Ingresos Financieros	-	N/A	N/A	N/A
432	Incremento por Variación de Inventarios	-			
4321	Incremento por Variación de Inventarios de Mercancías para Venta	-	N/A	N/A	N/A
4322	Incremento por Variación de Inventarios de Mercancías Terminadas	-	N/A	N/A	N/A
4323	Incremento por Variación de Inventarios de Mercancías en Proceso de Elaboración	-	N/A	N/A	N/A
4324	Incremento por Variación de Inventarios de Materias Primas, Materiales y Suministros para Producción	-	N/A	N/A	N/A
4325	Incremento por Variación de Almacén de Materias Primas, Materiales y Suministros de Consumo	-	N/A	N/A	N/A
433	Disminución del Exceso de Estimaciones por Pérdida o Deterioro u Obsolescencia	-			
4331	Disminución del Exceso de Estimaciones por Pérdida o Deterioro u Obsolescencia	-	N/A	N/A	N/A
434	Disminución del Exceso de Provisiones	-			
4341	Disminución del Exceso en Provisiones	-	N/A	N/A	N/A
439	Otros Ingresos y Beneficios Varios	-			
4391	Otros Ingresos de Ejercicios Anteriores	-	N/A	N/A	N/A





4392	Bonificaciones y Descuentos Obtenidos	-	N/A	N/A	N/A
4393	Diferencias por Tipo de Cambio a Favor en Efectivo y Equivalentes	-	N/A	N/A	N/A
4394	Diferencias de Cotizaciones a Favor en Valores Negociables	-	N/A	N/A	N/A
4395	Resultado por Posición Monetaria	-	N/A	N/A	N/A
4396	Utilidades por Participación Patrimonial	-	N/A	N/A	N/A
4399	Otros Ingresos y Beneficios Varios	-	N/A	N/A	N/A
SUMA		0.00			

Otros Ingresos y Beneficios

EA 3 Trimestral. De los rubros de Ingresos Financieros, Incremento por Variación de Inventarios, Disminución del Exceso de Estimaciones por Pérdida o Deterioro u Obsolescencia, Disminución del Exceso de Provisiones, y de Otros Ingresos y Beneficios Varios, se informarán los montos totales y cualquier característica significativa. *(La información se deberá de presentar del 01 de Julio al 30 de Septiembre de 2019)*

EA 3 Acumulativa. De los rubros de Ingresos Financieros, Incremento por Variación de Inventarios, Disminución del Exceso de Estimaciones por Pérdida o Deterioro u Obsolescencia, Disminución del Exceso de Provisiones, y de Otros Ingresos y Beneficios Varios, se informarán los montos totales y cualquier característica significativa. *(La información se deberá de presentar del 01 de enero al 30 de Septiembre de 2019)*

Gastos y Otras Pérdidas:

EA 4 Trimestral. Explicar aquellas cuentas de gastos de funcionamiento, transferencias, subsidios y otras ayudas, participaciones y aportaciones, otros gastos y pérdidas extraordinarias, así como los ingresos y gastos extraordinarios, que en lo individual representen el 10% o más del total de los gastos. *(La información se deberá de presentar del 01 de Julio al 30 de Septiembre de 2019)*

CUENTA	NOMBRE DE LA CUENTA	MORTO	%	CARACTERÍSTICA
51	GASTOS DE FUNCIONAMIENTO	42,594,172.02	100%	
511	SERVICIOS PERSONALES	21,426,335.77	50.31%	
5111	REMUNERACIONES AL PERSONAL DE CARACTER PERMANENTE	14,535,839.80	34.36%	Corresponde al gasto de la nómina del personal
5112	REMUNERACIONES AL PERSONAL DE CARACTER TRANSITORIO	0.00	0%	
5113	REMUNERACIONES ADICIONALES Y ESPECIALES	2,833,208.94	6.64%	
5114	SEGURIDAD SOCIAL	0.00	0%	
5115	OTRAS PRESTACIONES SOCIALES Y ECONÓMICAS	3,355,090.50	7.88%	
5116	PAGO DE ESTIMULOS A SERVIDORES PÚBLICOS	599,227.03	1.42%	
512	MATERIALES Y SUMINISTROS	6,499,626.00	15.26%	





5121	MATERIALES DE ADMINISTRACIÓN, EMISIÓN DE DOCUMENTOS Y ARTÍCULOS OFICIALES	431,107.69	1.01	
5122	ALIMENTOS Y UTENSILIOS	372,311.44	0.87	
5123	MATERIAS PRIMAS Y MATERIALES DE PRODUCCIÓN Y COMERCIALIZACIÓN	1,136.39	0.00	
5124	MATERIALES Y ARTÍCULOS DE CONSTRUCCIÓN Y DE REPARACIÓN	1,035,553.17	2.43	
5125	PRODUCTOS QUÍMICOS, FARMACÉUTICOS Y DE LABORATORIO	89,278.80	0.20	
5126	COMBUSTIBLES, LUBRICANTES Y ADITIVOS	3,036,010.21	8.54	
5127	VESTUARIO, BLANCOS, PRENDAS DE PROTECCIÓN Y ARTÍCULOS DEPORTIVOS	417,282.82	1.00	
5128	MATERIALES Y SUMINISTROS PARA SEGURIDAD	0.00	0.00	
5129	HERRAMIENTAS, REFACCIONES Y ACCESORIOS MENORES	517,445.68	1.21	
513	SERVICIOS GENERALES	14,658,216.25	34.43	
5131	SERVICIOS BÁSICOS	5,619,790.77	13.18	Corresponde al gasto de servicios básicos, tales como: luz, gas, agua, teléfono, etc.
5132	SERVICIOS DE ARRENDAMIENTO	4,111,582.10	9.65	
5133	SERVICIOS PROFESIONALES, CIENTÍFICOS Y TÉCNICOS Y OTROS SERVICIOS	590,022.93	1.38	
5134	SERVICIOS FINANCIEROS, BANCARIOS Y COMERCIALES	48,864.26	0.11	
5135	SERVICIOS DE INSTALACIÓN, REPARACIÓN, MANTENIMIENTO Y CONSERVACIÓN	202,757.21	0.47	
5136	SERVICIOS DE COMUNICACIÓN SOCIAL Y PUBLICIDAD	2,060,334.55	4.83	
5137	SERVICIOS DE TRASLADO Y VIÁTICOS	323,560.60	0.75	
5138	SERVICIOS OFICIALES	1,647,350.47	3.83	
5139	OTROS SERVICIOS GENERALES	56,976.86	0.13	
SUMA		42,504,172.62	100%	

EA 4 Acumulativa. Explicar aquellas cuentas de gastos de funcionamiento, transferencias, subsidios y otras ayudas, participaciones y aportaciones, otros gastos y pérdidas extraordinarias, así como los ingresos y gastos extraordinarios, que en lo individual representen el 10% o más del total de los gastos. (La información se deberá de presentar del 01 de enero al 30 de Septiembre de 2019)

CUENTA	NOMBRE DE LA CUENTA	MONTO	%	CARACTERÍSTICA
51	GASTOS DE FUNCIONAMIENTO	110,156,834.86	100%	
511	SERVICIOS PERSONALES	61,118,968.67	58%	
5111	REMUNERACIONES AL PERSONAL DE CARÁCTER PERMANENTE	43,701,673.44	43%	Corresponde al gasto de la nómina del personal
5112	REMUNERACIONES AL PERSONAL DE CARÁCTER TRANSITORIO	0.00	0%	
5113	REMUNERACIONES ADICIONALES Y ESPECIALES	7,452,987.31	6%	
5114	SEGURIDAD SOCIAL	0.00	0%	
5115	OTRAS PRESTACIONES SOCIALES Y ECONÓMICAS	8,017,025.21	7%	
5116	PAGO DE ESTÍMULOS A SERVIDORES PÚBLICOS	1,947,362.11	2%	
512	MATERIALES Y SUMINISTROS	16,031,136.65	14%	
5121	MATERIALES DE ADMINISTRACIÓN, EMISIÓN DE DOCUMENTOS Y ARTÍCULOS OFICIALES	1,277,085.44	1%	
5122	ALIMENTOS Y UTENSILIOS	856,838.29	1%	
5123	MATERIAS PRIMAS Y MATERIALES DE PRODUCCIÓN Y COMERCIALIZACIÓN	1,136.39	0%	
5124	MATERIALES Y ARTÍCULOS DE CONSTRUCCIÓN Y DE REPARACIÓN	2,223,763.40	2%	
5125	PRODUCTOS QUÍMICOS, FARMACÉUTICOS Y DE LABORATORIO	116,803.89	0%	
5126	COMBUSTIBLES, LUBRICANTES Y ADITIVOS	9,904,998.06	6%	





5127	VESTUARIO, BLANCOS, PRENDAS DE PROTECCIÓN Y ARTÍCULOS DEPORTIVOS	489,362.59	0%	
5128	MATERIALES Y SUMINISTROS PARA SEGURIDAD	0.00	0%	
5129	HERRAMIENTAS, REFACCIONES Y ACCESORIOS MENORES	1,161,147.89	1%	
513	SERVICIOS GENERALES	33,005,760.24	27%	
5131	SERVICIOS BÁSICOS	12,637,531.54	10%	Corresponde al gasto de servicios básicos, tales como: luz, gas, agua, teléfono, etc.
5132	SERVICIOS DE ARRENDAMIENTO	8,415,678.28	6%	
5133	SERVICIOS PROFESIONALES, CIENTÍFICOS Y TÉCNICOS Y OTROS SERVICIOS	1,495,107.92	1%	
5134	SERVICIOS FINANCIEROS, BANCARIOS Y COMERCIALES	201,567.48	1%	
5135	SERVICIOS DE INSTALACIÓN, REPARACIÓN, MANTENIMIENTO Y CONSERVACIÓN	691,430.00	1%	
5136	SERVICIOS DE COMUNICACIÓN SOCIAL Y PUBLICIDAD	3,270,421.61	2%	
5137	SERVICIOS DE TRASLADO Y VIÁTICOS	937,159.33	1%	
5138	SERVICIOS OFICIALES	5,199,540.13	5%	
5139	OTROS SERVICIOS GENERALES	153,253.95	0%	
SUMA		110,168,824.85	100%	

III) NOTAS AL ESTADO DE VARIACIÓN EN LA HACIENDA PÚBLICA

EVHP 1. Se informará de manera agrupada, acerca de las modificaciones al patrimonio contribuido por tipo, naturaleza y monto.

CUENTA	NOMBRE DE LA CUENTA	MONTO	TIPO	NATURALEZA
311	Aportaciones	-	N/A	N/A
312	Donaciones al capital	-	N/A	N/A
313	Actualización de la hacienda pública /patrimonio	-	N/A	N/A
SUMA		-	N/A	N/A

EVHP 2. Se informará de manera agrupada, acerca del monto y procedencia de los recursos que modifican al patrimonio generado.

CUENTA	NOMBRE DE LA CUENTA	MONTO	PROCEDENCIA
321	Resultado del Ejercicio	11,152,226.26	Resultado del ejercicio
322	Resultado del Ejercicio Anterior	-	N/A
323	Revaluaciones	-	N/A
3231	Revalúo de bienes inmuebles	-	N/A
3232	Revalúo de bienes muebles	-	N/A
3233	Revalúo de bienes intangibles	-	N/A
3239	Otros revalúos	-	N/A





324	Reservas	-	N/A
3241	Reservas de patrimonio	-	N/A
3242	Reservas territoriales	-	N/A
3243	Reservas por contingencias	-	N/A
325	Rectificaciones de resultados de ejercicios anteriores	-1,054,898.30	Rectificaciones por errores contables
3251	Cambios en políticas contables	0.00	N/A
3252	Cambios por errores contables	-1,054,898.30	Rectificaciones por errores contables
SUMA		10,097,327.96	

IV) NOTAS AL ESTADO DE FLUJOS DE EFECTIVO

Efectivo y equivalentes

EFE 1. El análisis de los saldos inicial y final que figuran en la última parte del Estado de Flujo de Efectivo en la cuenta de efectivo y equivalentes es como sigue:

	Al 30 de Septiembre de 2019	Al 31 de junio de 2019
Efectivo	101,844.28	193,700.39
Efectivo en Bancos – Tesorería	10,321,512.43	7,670,434.91
Efectivo en Bancos – Dependencias	26,962,389.00	27,003,749.47
Inversiones temporales (hasta 3 meses)	0.00	0.00
Fondos con afectación específica	0.00	0.00
Depósitos de fondos de terceros y otros	19,680.51	19,680.51
Total de Efectivo y Equivalentes	37,405,426.22	34,867,565.28

EFE 2. Detallar las adquisiciones de bienes muebles e inmuebles con su monto global y, en su caso, el porcentaje de estas adquisiciones que fueron realizadas mediante subsidios de capital del sector central. Adicionalmente, revelar el importe de los pagos que durante el período se hicieron por la compra de los elementos citados.

EFE 3. Conciliación de los Flujos de Efectivo Netos de las Actividades de Operación y la cuenta de Ahorro/Desahorro antes de Rubros Extraordinarios. A continuación se presenta un ejemplo de la elaboración de la conciliación.





	Al 30 de junio de 2019	Al 30 de junio de 2018
Ahorro/Desahorro antes de rubros Extraordinarios	\$0.00	\$0.00
<i>Movimientos de partidas (o rubros) que no afectan al efectivo.</i>		
Depreciación	\$0.00	\$0.00
Amortización	\$0.00	\$0.00
Incrementos en las provisiones	\$0.00	\$0.00
Incremento en inversiones producido por revaluación	(\$0.00)	(\$0.00)
Ganancia/pérdida en venta de propiedad, planta y equipo	(\$0.00)	(\$0.00)
Incremento en cuentas por cobrar	(\$0.00)	(\$0.00)
Partidas extraordinarias	(\$0.00)	(\$0.00)

V) CONCILIACIÓN ENTRE LOS INGRESOS PRESUPUESTARIOS Y CONTABLES, ASÍ COMO ENTRE LOS EGRESOS PRESUPUESTARIOS Y LOS GASTOS CONTABLES

EA 5 Acumulada. La conciliación se presentará atendiendo a lo dispuesto por el Acuerdo por el que se emite el formato de conciliación entre los ingresos presupuestarios y contables, así como entre los egresos presupuestarios y los gastos contables.

Municipio de Sabinas, Coahuila		
Conciliación entre los Ingresos Presupuestarios y Contables		
Correspondiente del 01 de enero al 30 de septiembre de 2019		
(Cifras en pesos)		
1. Total de Ingresos Presupuestarios		235,924,200.63
2. Más Ingresos Contables No Presupuestarios		448,966.53
2.1 Ingresos Financieros	0.00	
2.2 Incremento por Variación de Inventarios	0.00	
2.3 Disminución del Exceso de Estimaciones por Pérdida o Deterioro u Obsolescencia	0.00	
2.4 Disminución del Exceso de Provisiones	0.00	
2.5 Otros Ingresos y Beneficios Varios	0.00	
2.6 Otros Ingresos Contables No Presupuestarios	448,966.53	
3. Menos Ingresos Presupuestarios No Contables		0.00
3.1 Aprovechamientos Patrimoniales	0.00	
3.2 Ingresos Derivados de Financiamientos	0.00	
3.3 Otros Ingresos Presupuestarios No Contables	0.00	





4. Total de Ingresos Contables	236,373,167.16
---------------------------------------	-----------------------

Municipio de Sabinas, Coahuila Conciliación entre los Egresos Presupuestarios y los Gastos Contables Correspondiente del 01 de enero al 30 de septiembre de 2019 (Cifras en pesos)	
1. Total de Egresos Presupuestarios	137,849,773.75

2. Menos Egresos Presupuestario No Contables		18,018,216.24
2.1	Materias Primas y Materiales de Producción y Comercialización	0.00
2.2	Materiales y Suministros	0.00
2.3	Mobiliario y Equipo de Administración	451,771.62
2.4	Mobiliario y Equipo Educativo y Recreativo	163,711.21
2.5	Equipo e Instrumental Médico y de Laboratorio	0.00
2.6	Vehículos y Equipo de Transporte	5,399,332.00
2.7	Equipo de Defensa y Seguridad	17,300.22
2.8	Maquinaria, Otros Equipos y Herramientas	426,430.91
2.9	Activos Biológicos	15,900.00
2.10	Bienes Inmuebles	0.00
2.11	Activos Intangibles	0.00
2.12	Obra Pública en Bienes de Dominio Público	0.00
2.13	Obra Pública en Bienes Propios	7,956,437.98
2.14	Acciones y Participaciones de Capital	0.00
2.15	Compra de Títulos y Valores	0.00
2.16	Concesión de Préstamos	0.00
2.17	Inversiones en Fideicomisos, Mandatos y Otros Análogos	0.00
2.18	Provisiones para Contingencias y Otras Erogaciones Especiales	0.00
2.19	Amortización de la Deuda Pública	3,580,898.04
2.20	Adeudos de Ejercicios Fiscales Anteriores (ADEFAS)	0.00
2.21	Otros Egresos Presupuestales No Contables	6,434.26

3. Más Gastos Contables No Presupuestarios		0.00
3.1	Estimaciones, Depreciaciones, Deterioros, Obsolescencia y Amortizaciones	0.00
3.2	Provisiones	0.00





3.3	Disminución de Inventarios	0.00
3.4	Aumento por Insuficiencia de Estimaciones por Pérdida o Deterioro u Obsolescencia	0.00
3.5	Aumento por Insuficiencia de Provisiones	0.00
3.6	Otros Gastos	0.00
3.7	Otros Gastos Contables No Presupuestarios	0.00

4. Total de Gastos Contables	119,831,557.51
-------------------------------------	-----------------------

Nota de Gestión Administrativa 17

De conformidad con la nota de gestión administrativa número 17 la Información Contable deberá estar firmada en cada página de la misma e incluir al final la siguiente leyenda: "Bajo protesta de decir verdad declaramos que los Estados Financieros y sus notas, son razonablemente correctos y son responsabilidad del emisor"

EA 5 Trimestral. La conciliación se presentará atendiendo a lo dispuesto por el Acuerdo por el que se emite el formato de conciliación entre los ingresos presupuestarios y contables, así como entre los egresos presupuestarios y los gastos contables.

Municipio de Sabinas, Coahuila
Conciliación entre los Ingresos Presupuestarios y Contables
Correspondiente del 01 de julio al 30 de septiembre de 2019
 (Cifras en pesos)

1. Total de Ingresos Presupuestarios	56,767,443.24
---	----------------------

2. Más Ingresos Contables No Presupuestarios	-0.06
2.1 Ingresos Financieros	-0.06
2.2 Incremento por Variación de Inventarios	0.00
2.3 Disminución del Exceso de Estimaciones por Pérdida o Deterioro u Obsolescencia	0.00
2.4 Disminución del Exceso de Provisiones	0.00
2.5 Otros Ingresos y Beneficios Varios	0.00
2.6 Otros Ingresos Contables No Presupuestarios	0.00

3. Menos Ingresos Presupuestarios No Contables	0.00
3.1 Aprovechamientos Patrimoniales	0.00
3.2 Ingresos Derivados de Financiamientos	0.00
3.3 Otros Ingresos Presupuestarios No Contables	0.00





4. Total de Ingresos Contables	56,767,443.18
---------------------------------------	----------------------

Municipio de Sabinas, Coahuila
Conciliación entre los Egresos Presupuestarios y los Gastos Contables
Correspondiente del 01 de julio al 30 de septiembre de 2019
(Cifras en pesos)

1. Total de Egresos Presupuestarios	50,123,968.80
--	----------------------

2. Menos Egresos Presupuestario No Contables	4,508,752.20
---	---------------------

2.1	Materias Primas y Materiales de Producción y Comercialización	0.00
2.2	Materiales y Suministros	0.00
2.3	Mobiliario y Equipo de Administración	127,882.62
2.4	Mobiliario y Equipo Educativo y Recreativo	4,988.00
2.5	Equipo e Instrumental Médico y de Laboratorio	0.00
2.6	Vehículos y Equipo de Transporte	0.00
2.7	Equipo de Defensa y Seguridad	0.00
2.8	Maquinaria, Otros Equipos y Herramientas	55,249.64
2.9	Activos Biológicos	15,900.00
2.10	Bienes Inmuebles	0.00
2.11	Activos Intangibles	0.00
2.12	Obra Pública en Bienes de Dominio Público	0.00
2.13	Obra Pública en Bienes Propios	2,706,787.44
2.14	Acciones y Participaciones de Capital	0.00
2.15	Compra de Títulos y Valores	0.00
2.16	Concesión de Préstamos	0.00
2.17	Inversiones en Fideicomisos, Mandatos y Otros Análogos	0.00
2.18	Provisiones para Contingencias y Otras Erogaciones Especiales	0.00
2.19	Amortización de la Deuda Pública	1,591,510.24
2.20	Adeudos de Ejercicios Fiscales Anteriores (ADEFAS)	0.00
2.21	Otros Egresos Presupuestales No Contables	6,434.26

3. Más Gastos Contables No Presupuestarios	0.00
---	-------------

3.1	Estimaciones, Depreciaciones, Deterioros, Obsolescencia y Amortizaciones	0.00
3.2	Provisiones	0.00
3.3	Disminución de Inventarios	0.00





3.4	Aumento por Insuficiencia de Estimaciones por Pérdida o Deterioro u Obsolescencia	0.00
3.5	Aumento por Insuficiencia de Provisiones	0.00
3.6	Otros Gastos	0.00
3.7	Otros Gastos Contables No Presupuestarios	0.00

4. Total de Gastos Contables	45,615,216.60
------------------------------	---------------

Nota de Gestión Administrativa 17

De conformidad con la nota de gestión administrativa número 17 la información Contable deberá estar firmada en cada página de la misma e incluir al final la siguiente leyenda: "Bajo protesta de decir verdad declaramos que los Estados Financieros y sus notas, son razonablemente correctos y son responsabilidad del emisor"

CP. CUIHIERVIC RODRIGUEZ
ALCALDE MUNICIPAL

LIC. JUAN MARINA GARCIS
CENTRAL MUNICIPAL

CP. MARIO ALBERTO HERRERA AGUIRRE
TESORERO MUNICIPAL

C. KRISTINA MONTELEONE GARCIA
SINDICO DE MAYORIA

C. MARIA DEL CARMEN CAMPOS
SINDICO DE MINORIA



Municipio de Sabinas, Coahuila		
Conciliación entre los Ingresos Presupuestarios y Contables		
Correspondiente del 01 de enero al 30 de septiembre de 2019		
(Cifras en pesos)		
1. Total de Ingresos Presupuestarios		158,447,177.29
2. Más Ingresos Contables No Presupuestarios		-0.06
2.1 Ingresos Financieros	-0.06	
2.2 Incremento por Variación de Inventarios	0.00	
2.3 Disminución del Exceso de Estimaciones por Pérdida o Deterioro u Obsolescencia	0.00	
2.4 Disminución del Exceso de Provisiones	0.00	
2.5 Otros Ingresos y Beneficios Varios	0.00	
2.6 Otros Ingresos Contables No Presupuestarios	0.00	
3. Menos Ingresos Presupuestarios No Contables		0.00
3.1 Aprovechamientos Patrimoniales	0.00	
3.2 Ingresos Derivados de Financiamientos	0.00	
3.3 Otros Ingresos Presupuestarios No Contables	0.00	
4. Total de Ingresos Contables		158,447,177.35
Municipio de Sabinas, Coahuila		
Conciliación entre los Egresos Presupuestarios y los Gastos Contables		
Correspondiente del 01 de enero al 30 de septiembre de 2019		
(Cifras en pesos)		
1. Total de Egresos Presupuestarios		137,849,773.75
2. Menos Egresos Presupuestario No Contables		18,018,216.24
2.1 Materias Primas y Materiales de Producción y Comercialización	0.00	
2.2 Materiales y Suministros	0.00	
2.3 Mobiliario y Equipo de Administración	451,771.62	
2.4 Mobiliario y Equipo Educativo y Recreativo	163,711.21	
2.5 Equipo e Instrumental Médico y de Laboratorio	0.00	
2.6 Vehículos y Equipo de Transporte	5,399,332.00	
2.7 Equipo de Defensa y Seguridad	17,300.22	
2.8 Maquinaria, Otros Equipos y Herramientas	426,430.91	
2.9 Activos Biológicos	15,900.00	
2.10 Bienes Inmuebles	0.00	
2.11 Activos Intangibles	0.00	
2.12 Obra Pública en Bienes de Dominio Público	7,956,437.98	
2.13 Obra Pública en Bienes Propios	0.00	
2.14 Acciones y Participaciones de Capital	0.00	
2.15 Compra de Títulos y Valores	0.00	
2.16 Concesión de Préstamos	0.00	
2.17 Inversiones en Fideicomisos, Mandatos y Otros Análogos	0.00	
2.18 Provisiones para Contingencias y Otras Erogaciones Especiales	0.00	
2.19 Amortización de la Deuda Pública	3,580,898.04	
2.20 Adeudos de Ejercicios Fiscales Anteriores (ADEFAS)	0.00	
2.21 Otros Egresos Presupuestales No Contables	6,434.26	

3. Más Gastos Contables No Presupuestarios		0.00
3.1	Estimaciones, Depreciaciones, Deterioros, Obsolescencia y Amortizaciones	0.00
3.2	Provisiones	0.00
3.3	Disminución de Inventarios	0.00
3.4	Aumento por Insuficiencia de Estimaciones por Pérdida o Deterioro u Obsolescencia	0.00
3.5	Aumento por Insuficiencia de Provisiones	0.00
3.6	Otros Gastos	0.00
3.7	Otros Gastos Contables No Presupuestarios	0.00

4. Total de Gastos Contables	119,831,567.51
------------------------------	----------------

Nota de Gestión Administrativa 17

De conformidad con la nota de gestión administrativa número 17 la Información Contable deberá estar firmada en cada página de la misma e incluir al final la siguiente leyenda: "Bajo protesta de decir verdad declaramos que los Estados Financieros y sus notas, son razonablemente correctos y son responsabilidad del emisor"


CP. CARLOS MOSES RODRIGUEZ
ALCALDE MUNICIPAL


LIC. JUAN MIRANDA GARCES
CONTRALOR MUNICIPAL


C. FARRINA GONZALEZ GARZA
SINDICO DE MAYORIA


C.P. MARIO ALBERTO HERRERA AGUIÑAGA
TESORERO MUNICIPAL


C. MARIA DEL CARMEN CAMPOS
SINDICO DE MINORIA

Municipio de Sabinas, Coahuila Conciliación entre los Ingresos Presupuestarios y Contables Correspondiente del 01 de julio al 30 de septiembre de 2019 (Cifras en pesos)		
1. Total de Ingresos Presupuestarios		56,767,443.24
2. Más Ingresos Contables No Presupuestarios		-0.06
2.1 Ingresos Financieros	-0.06	
2.2 Incremento por Variación de Inventarios	0.00	
2.3 Disminución del Exceso de Estimaciones por Pérdida o Deterioro u Obsolescencia	0.00	
2.4 Disminución del Exceso de Provisiones	0.00	
2.5 Otros Ingresos y Beneficios Varios	0.00	
2.6 Otros Ingresos Contables No Presupuestarios	0.00	
3. Menos Ingresos Presupuestarios No Contables		0.00
3.1 Aprovechamientos Patrimoniales	0.00	
3.2 Ingresos Derivados de Financiamientos	0.00	
3.3 Otros Ingresos Presupuestarios No Contables	0.00	
4. Total de Ingresos Contables		56,767,443.18
Nombre del Ente Público Conciliación entre los Egresos Presupuestarios y los Gastos Contables Correspondiente del 01 de julio al 30 de septiembre de 2019 (Cifras en pesos)		
1. Total de Egresos Presupuestarios		50,123,968.80
2. Menos Egresos Presupuestario No Contables		4,508,752.20
2.1 Materias Primas y Materiales de Producción y Comercialización	0.00	
2.2 Materiales y Suministros	0.00	
2.3 Mobiliario y Equipo de Administración	127,882.62	
2.4 Mobiliario y Equipo Educativo y Recreativo	4,988.00	
2.5 Equipo e Instrumental Médico y de Laboratorio	0.00	
2.6 Vehículos y Equipo de Transporte	0.00	
2.7 Equipo de Defensa y Seguridad	0.00	
2.8 Maquinaria, Otros Equipos y Herramientas	55,249.64	
2.9 Activos Biológicos	15,900.00	
2.10 Bienes Inmuebles	0.00	
2.11 Activos Intangibles	0.00	
2.12 Obra Pública en Bienes de Dominio Público	0.00	
2.13 Obra Pública en Bienes Propios	2,706,787.44	
2.14 Acciones y Participaciones de Capital	0.00	
2.15 Compra de Títulos y Valores	0.00	
2.16 Concesión de Préstamos	0.00	

2.17	Inversiones en Fideicomisos, Mandatos y Otros Análogos	0.00
2.18	Provisiones para Contingencias y Otras Erogaciones Especiales	0.00
2.19	Amortización de la Deuda Pública	1,591,510.24
2.20	Adeudos de Ejercicios Fiscales Anteriores (ADEFAS)	0.00
2.21	Otros Egresos Presupuestales No Contables	6,434.26

3. Más Gastos Contables No Presupuestarios		0.00
3.1	Estimaciones, Depreciaciones, Deterioros, Obsolescencia y Amortizaciones	0.00
3.2	Provisiones	0.00
3.3	Disminución de Inventarios	0.00
3.4	Aumento por Insuficiencia de Estimaciones por Pérdida o Deterioro u Obsolescencia	0.00
3.5	Aumento por Insuficiencia de Provisiones	0.00
3.6	Otros Gastos	0.00
3.7	Otros Gastos Contables No Presupuestarios	0.00

4. Total de Gastos Contables	45,615,216.60
-------------------------------------	----------------------

Nota de Gestión Administrativa 17

De conformidad con la nota de gestión administrativa número 17 la Información Contable deberá estar firmada en cada página de la misma e incluir al final la siguiente leyenda: "Bajo protesta de decir verdad declaramos que los Estados Financieros y sus notas, son razonablemente correctos y son responsabilidad del emisor"


 CP. CUAUHTEMOC RODRIGUEZ
 ALCALDE MUNICIPAL


 LIC. JUAN MIRANDA GARCES
 CONTRALOR MUNICIPAL


 C. KARINA GONZALEZ GARZA
 SINDICO DE MAYORIA


 C.P. MARIO ALBERTO HERRERA AGUIÑAGA
 TESORERO MUNICIPAL


 C. MARIA DEL CARMEN CAMPOS
 SINDICO DE MINORIA

Municipio de Sabinas, Coahuila		
EFE 01 - Efectivo y Equivalentes		
Descripción	Al 30 de septiembre de 2019	Al 30 de junio de 2019
Efectivo	101,844.28	193,700.39
Efectivo en Bancos - Tesorería	10,321,512.43	7,670,434.91
Efectivo en Bancos - Dependencias	26,962,389.00	27,003,749.47
Inversiones temporales (hasta 3 meses)	0.00	0.00
Fondos con afectación específica	0.00	0.00
Depósitos de fondos de terceros y otros	19,680.51	19,680.51
Total de Efectivo y Equivalentes	37,405,426.22	34,887,565.28


Municipio de Sabinas, Coahuila Del 01 de enero al 30 de septiembre de 2019 CUENTAS DE ORDEN CONTABLES					
CUENTA	SALDO INICIAL	CARGOS	ABONOS	SALDO FINAL	
7 CUENTAS DE ORDEN CONTABLES	0.00	0.00	0.00	0.00	
7.1 VALORES	0.00	0.00	0.00	0.00	
7.1.1 Valores en Custodia	0.00	0.00	0.00	0.00	
7.1.2 Custodia de Valores	0.00	0.00	0.00	0.00	
7.1.3 Instrumentos de Crédito Prestados a Formadores de Mercado	0.00	0.00	0.00	0.00	
7.1.4 Préstamo de Instrumentos de Crédito a Formadores de Mercado y su Garantía	0.00	0.00	0.00	0.00	
7.1.5 Instrumentos de Crédito Recibidos en Garantía de los Formadores de Mercado	0.00	0.00	0.00	0.00	
7.1.6 Garantía de Créditos Recibidos de los Formadores de Mercado	0.00	0.00	0.00	0.00	
7.2 EMISION DE OBLIGACIONES	0.00	0.00	0.00	0.00	
7.2.1 Autorización para la Emisión de Bonos, Títulos y Valores de la Deuda Pública Interna	0.00	0.00	0.00	0.00	
7.2.2 Autorización para la Emisión de Bonos, Títulos y Valores de la Deuda Pública Externa	0.00	0.00	0.00	0.00	
7.2.3 Emisiones Autorizadas de la Deuda Pública Interna y Externa	0.00	0.00	0.00	0.00	
7.2.4 Suscripción de Contratos de Préstamos y Otras Obligaciones de la Deuda Pública Interna	0.00	0.00	0.00	0.00	
7.2.5 Suscripción de Contratos de Préstamos y Otras Obligaciones de la Deuda Pública Externa	0.00	0.00	0.00	0.00	
7.2.6 Contratos de Préstamos y Otras Obligaciones de la Deuda Pública Interna y Externa	0.00	0.00	0.00	0.00	
7.3 AVALES Y GARANTIAS	0.00	0.00	0.00	0.00	
7.3.1 Avales Autorizados	0.00	0.00	0.00	0.00	
7.3.2 Avales Firmados	0.00	0.00	0.00	0.00	
7.3.3 Fianzas y Garantías Recibidas por Deudas a Cobrar	0.00	0.00	0.00	0.00	
7.3.4 Fianzas y Garantías Recibidas	0.00	0.00	0.00	0.00	
7.3.5 Fianzas Otorgadas para Respaldar Obligaciones no Fiscales del Gobierno	0.00	0.00	0.00	0.00	
7.3.6 Fianzas Otorgadas del Gobierno para Respaldar Obligaciones no Fiscales	0.00	0.00	0.00	0.00	
7.4 JUICIOS	0.00	0.00	0.00	0.00	
7.4.1 Demandas Judicial en Proceso de Resolución	0.00	0.00	0.00	0.00	
7.4.2 Resolución de Demandas en Proceso Judicial	0.00	0.00	0.00	0.00	


7.5 INVERSION MEDIANTE PROYECTOS PARA PRESTACION DE SERVICIOS (PPS) Y SIMILARES	0.00	0.00	0.00	0.00
7.5.1 Contratos para Inversión Mediante Proyectos para Prestación de Servicios (PPS) y Similares	0.00	0.00	0.00	0.00
7.5.2 Inversión Pública Contratada Mediante Proyectos para Prestación de Servicios (PPS) y Similares	0.00	0.00	0.00	0.00
7.6 BIENES EN CONCESIONADOS O EN COMODATO	0.00	0.00	0.00	0.00
7.6.1 Bienes Bajo Contrato en Concesión	0.00	0.00	0.00	0.00
7.6.2 Contrato de Concesión por Bienes	0.00	0.00	0.00	0.00
7.6.3 Bienes Bajo Contrato en Comodato	0.00	0.00	0.00	0.00
7.6.4 Contrato de Comodato por Bienes	0.00	0.00	0.00	0.00

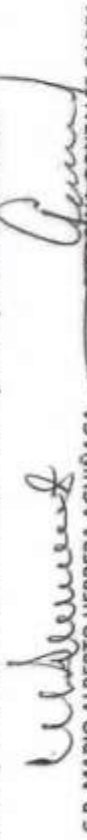
Nota 7: Las cuentas de orden contables señaladas en el recuadro, son las mínimas necesarias, se podrán agregar otras, de acuerdo con las necesidades de los entes públicos, incluidas las cuentas de orden de los bienes arqueológicos, artísticos e históricos.


Nota de Gestión Administrativa 17

De conformidad con la nota de gestión administrativa número 17 la Información Contable deberá estar firmada en cada página de la misma e incluir al final la siguiente leyenda: "Bajo protesta de decir verdad declaramos que los Estados Financieros y sus notas, son razonablemente correctos y son responsabilidad del emisor"


CP. CUAUHTEMOC ROBINQUEZ
 ALCALDE MUNICIPAL


LIC. JUAN BRHANDA GARCES
 CONTRALOR MUNICIPAL


C.P. MARIO ALBERTO HERRERA AGUINAGA
 TESORERO MUNICIPAL


C. KARINA GONZALEZ GARZA
 SINDICO DE MAYORIA



C. MARIA DEL CARMEN CAMPOS
 SINDICO DE MINORIA

Municipio de Sabirias, Coahuila					
Del 01 de enero al 30 de septiembre de 2019					
CUENTAS DE ORDEN PRESUPUESTALES					
CUENTA	SALDO INICIAL	CARGOS	ABONOS	SALDO FINAL	
8 CUENTAS DE ORDEN PRESUPUESTARIAS	0.00	2,719,811,888.58	2,719,811,888.58	1,444,675,021.70	
8.1 LEY DE INGRESOS	0.00	578,200,705.14	578,200,705.14	522,612,701.12	
8.1.1 Ley de Ingresos Estimada	0.00	261,306,350.56	0.00	261,306,350.56	
8.1.2 Ley de Ingresos por Ejecutar	0.00	158,447,177.29	261,306,350.56	102,859,173.27	
8.1.3 Modificaciones a la Ley de Ingresos Estimada	0.00	0.00	0.00	0.00	
8.1.4 Ley de Ingresos Devengada	0.00	158,447,177.29	158,447,177.29	0.00	
8.1.5 Ley de Ingresos Recaudada	0.00	0.00	158,447,177.29	158,447,177.29	
8.2 PRESUPUESTO DE EGRESOS	0.00	2,141,611,183.44	2,141,611,183.44	922,062,320.58	
8.2.1 Presupuesto de Egresos Aprobado	0.00	0.00	281,306,350.63	281,306,350.63	
8.2.2 Presupuesto de Egresos por Ejercer	0.00	943,031,972.02	785,365,775.22	157,666,196.80	
8.2.3 Modificaciones al Presupuesto de Egresos Aprobado	0.00	482,000,811.73	661,725,621.39	179,724,809.66	
8.2.4 Presupuesto de Egresos Comprometido	0.00	303,364,963.49	137,849,773.75	165,515,189.74	
8.2.5 Presupuesto de Egresos Devengado	0.00	137,849,773.75	137,849,773.75	0.00	
8.2.6 Presupuesto de Egresos Ejercido	0.00	137,849,773.75	137,513,888.70	335,885.05	
8.2.7 Presupuesto de Egresos Pagado	0.00	137,513,888.70	0.00	137,513,888.70	


Nota de Gestión Administrativa 17

De conformidad con la nota de gestión administrativa número 17 la Información Contable deberá estar firmada en cada página de la misma e incluir al final la siguiente leyenda:
 *Bajo protesta de decir verdad declaramos que los Estados Financieros y sus notas, son razonablemente correctos y son responsabilidad del emisor


 C.P. MARIO ALBERTO HERRERA AGUIÑAGA
 TESORERO MUNICIPAL


 C.P. CUATRECASAS RODRIGUEZ
 ALCALDE MUNICIPAL


 C. MARIA DEL CARMEN CAMPOS
 SINDICO DE MINORIA


 C. MARIANA GONZALEZ GARZA
 SINDICO DE MAYORIA


 LIC. JUAN MIRRANDA GARCES
 CONTRALOR MUNICIPAL



NOTAS DE GESTION ADMINISTRATIVA

MUNICIPIO DE SABINAS, COAHUILA SEGUNDO AVANCE DE GESTIÓN FINANCIERA 2019 JULIO-SEPTIEMBRE 2019

1. Descripción de la Entidad.

El Municipio de Sabinas Coahuila es una Administración pública Municipal, con personalidad jurídica y patrimonio propio, que inició los trámites para fundarse como ciudad el 29 de Julio de 1883; Posteriormente, Miguel Cárdenas, gobernador constitucional del estado, expidió decreto que erigió en municipio a la villa de Sabinas, el 20 de enero de 1906. Finalmente, el 31 de agosto de 1942, el gobernador constitucional interino del estado, Jesús Fuentes Dávila, expidió el decreto que constituye en ciudad a la villa de Sabinas, Coahuila, cabecera del municipio del mismo nombre, a partir del 12 de septiembre de 1942.

2. Panorama Económico y Financiero

Se informa sobre las principales condiciones económico-financieras bajo las cuales el Municipio estuvo operando; y las cuales influyeron en la de decisiones de la administración, tanto a nivel local, estatal y federal.

3. Autorización e Historia

a) *Fecha de creación del ente:* el gobernador constitucional interino del estado, Jesús Fuentes Dávila, expidió el decreto que constituye en ciudad a la villa de Sabinas, Coahuila, cabecera del municipio del mismo nombre, a partir del 12 de septiembre de 1942.

b) Principales cambios en su estructura: las vías del ferrocarril, el área comercial, industrial y doméstico de la ciudadanía en general, entre otras.

4. Organización y Objeto Social

a) Objeto. Suministrar, administrar, conservar, mantener, rehabilitar y desarrollar diferentes estrategias dentro del plan de trabajo para mantener al municipio de sabinas en el mejor lugar para vivir.





- b) Principal actividad. Capacitar, implementar, desarrollar diferentes programas o proyectos para llevar a cabo una buena administración municipal.
- c) Ejercicio fiscal, 2019.
- d) Régimen jurídico. Gobierno.
- e) Consideraciones fiscales del ente: revelar el tipo de contribuciones que esté obligado a pagar o retener. Personas Morales con fines no lucrativos. Tienen la obligación de retener el impuesto sobre la renta por sueldos y salarios, por servicios profesionales y arrendamientos; así como informar el impuesto al valor agregado, e informar sobre las operaciones con terceros para efectos fiscales.
- f) Estructura organizacional básica. Presidente Municipal, Síndicos y Regidores, Secretario del Ayuntamiento, Contralor Municipal, Tesorero Municipal, Director Obras Publicas, Director de Desarrollo Social, Director de Fortalecimiento Municipal, Director de Seguridad Publica y Director de Desarrollo integral de la Familia y de ahí se desprenden coordinadores de áreas administrativas.

5. Bases de Preparación de los Estados Financieros

La Administración Pública Municipal inicia con la contabilidad gubernamental en el ejercicio 2019, y se presenta de acuerdo a la información señalada en la Ley General de Contabilidad Gubernamental, además de la normatividad emitida por el Consejo de Armonización Contable y por el consejo de Armonización Contable del Estado de Coahuila.

6. Políticas de Contabilidad Significativas

- a) Actualización: se informará del método utilizado para la actualización del valor de los activos, pasivos y Hacienda Pública/Patrimonio y las razones de dicha elección. Así como informar de la desconexión o reconexión inflacionaria. Las actualizaciones implementadas en el ejercicio son por parte de la Auditoria Superior del Estado en el Sistema Integral de Información Financiera que tenemos implementado como ente público, para el registro contable de las diversas actividades realizadas en la administración.
- b) Informar sobre la realización de operaciones en el extranjero y de sus efectos en la información financiera gubernamental. No se realizan operaciones de este tipo.
- c) Sistema y método de valuación de inventarios y costo de lo vendido. El sistema Integral de Información Financiera nos permite ver diferentes auxiliares de los métodos de valuación y los costos de lo que se vendió.





Provisiones: objetivo de su creación, monto y plazo. Se llevaron a cabo provisiones para pagar el ejercicio siguiente en un plazo no mayor al medio año siguiente.

Reservas: objetivo de su creación, monto y plazo. Se lleva una cuenta bancaria de reserva para pagos como Aguinaldos y Ahorros de empleados a fin de año.

Reclasificaciones: se deben revelar todos aquellos movimientos entre cuentas por efectos de cambios en los tipos de operaciones. Se hacen reclasificaciones por ingresos o egresos y dejamos evidencia por falta de capacitación, se informan debidamente en las operaciones.

g) Depuración y cancelación de saldos. Se está tomando capacitación para ir trabajando en la implementación al final de ejercicios siguientes.

7. Posición en Moneda Extranjera y Protección por Riesgo Cambiario

"Esta nota no le aplica al ente público"; ya que todas las actividades y registros del sistema son en moneda nacional.

8. Reporte Analítico del Activo

Se informa y especifica detalladamente en la información contable.

9. Fideicomisos, Mandatos y Análogos

"Esta nota no le aplica al ente público"; ya que la Administración actual no ha celebrado contratos de fideicomisos.

10. Reporte de la Recaudación

Lo recaudado se registran los momentos contables, estimado, modificado devengado y recaudado. Se genera en tiempo real, estados financieros, de ejecución presupuestaria y toda la información que coadyuve a la toma de decisiones, transparencia, programación y evaluación.

11. Información sobre la Deuda y el Reporte Analítico de la Deuda

La Administración Pública Municipal 2019-2021 actual, adquirió una deuda por parte de la Administración anterior, y que actualmente se está pagando. La cual se registra detalladamente en el sistema integral de información financiera con todo y los correspondientes pagos a capital e intereses.

12. Calificaciones otorgadas

"Esta nota no le aplica al ente público", a razón de que toda acción se realiza con la debida autorización.





13. Proceso de Mejora

Principales Políticas de control interno. Planear, programar, organizar y coordinar el sistema de control y evaluación del ejercicio del gasto público municipal, fiscalizando el ingreso y su congruencia con el presupuesto de egresos; Vigilar el cumplimiento de la Ley de Responsabilidades de los Servidores Públicos Estatales y Municipales del Estado y aplicarla en los casos que proceda. Establecer las bases generales para la realización de auditorías, inspecciones y evaluaciones a las dependencias y entidades de la Administración Pública Municipal y paramunicipal, entre otras; para concientizar y tener una transparente administración pública.

14. Información por Segmentos

"Esta nota no le aplica al ente público", únicamente Cuando se considere necesario se podrá revelar la información financiera de manera segmentada debido a la diversidad de las actividades y operaciones que realizan los entes públicos, ya que la misma proporciona información acerca de las diferentes actividades operativas en las cuales participa, de los productos o servicios que maneja, de las diferentes áreas geográficas, de los grupos homogéneos con el objetivo de entender el desempeño del ente, evaluar mejor los riesgos y beneficios del mismo, y entenderlo como un todo y sus partes integrantes.

Consecuentemente, esta información contribuye al análisis más preciso de la situación financiera, grados y fuentes de riesgo y crecimiento potencial de gobierno.

15. Eventos Posteriores al Cierre

"Esta nota no le aplica al ente público", ya que el ente público informa cada operación realizada dentro de los informes trimestrales, mensuales y anuales.

16. Partes Relacionadas

Se informa que no existen partes relacionadas que pudieran ejercer influencia significativa sobre la toma de decisiones financieras y operativas.

C.P. QUALITIMO RODRIGUEZ

ALCALDE MUNICIPAL

C.P. MARIO ALBERTO HERRERA AGUINAGA

TESORERO MUNICIPAL

C. MARIA DEL CARMEN CAMPOS

SINDICO DE MINORIA

LIC. JUAN MIRANDA GARCES

CONTRALOR MUNICIPAL

C. MARIANA VELIZ GONZALEZ GARZA

SINDICO DE MAYORIA



MUNICIPIO DE SANJUAN COAHUILA					
Estado de Comprobación					
Del 01 de julio al 30 de septiembre de 2019					
CÓDIGO	CUENTA CONTABLE	SALDO INICIAL	CARGOS	ABONOS	SALDO FINAL
1	ACTIVO	327,411,237.04	126,948,876.81	121,263,875.88	342,182,438.58
1.1	ACTIVO CIRCULANTE	48,010,762.73	123,127,834.83	121,263,875.88	65,876,723.32
1.1.1	EFFECTIVO Y EQUIVALENTES	34,987,965.28	84,430,489.88	81,501,824.74	37,488,420.22
1.1.1.1	EFFECTIVO	181,790.39	150,000.00	201,858.11	101,949.28
1.1.1.2	BANCOS/TESORERIA	7,871,434.04	82,822,846.15	81,174,788.63	10,321,512.43
1.1.1.3	BANCOS DEPENDENCIAS Y OTROS	0.00	0.00	0.00	0.00
1.1.1.4	INVERSIONES TEMPORALES (HASTA 3 MESES)	27,200,731.47	581,033.52	545,320.60	26,942,384.35
1.1.1.5	FONDOS CON AFECTACIÓN ESPECÍFICA	0.00	0.00	0.00	0.00
1.1.1.8	DEPOSITOS DE FONDOS DE TERCEROS EN GARANTIA VO ADMINISTRACIÓN	6,916.24	0.00	0.00	6,916.24
1.1.1.9	OTROS EFECTIVOS Y EQUIVALENTES	0.00	0.00	0.00	0.00
1.1.2	DERECHOS A RECIBIR EFECTIVO O EQUIVALENTES	8,574,810.45	39,417,540.97	39,331,790.32	8,860,519.18
1.1.2.1	INVERSIONES FINANCIERAS DE CORTO PLAZO	0.00	0.00	0.00	0.00
1.1.2.2	CUENTAS POR COBRAR A CORTO PLAZO	0.00	49,374,221.44	48,876,541.84	-496,719.60
1.1.2.3	DEUDORES DIVERSOS POR COBRAR A CORTO PLAZO	8,587,391.88	1,402,408.73	1,373,824.33	8,613,975.28
1.1.2.4	INGRESOS POR RECUPERAR A CORTO PLAZO	0.00	7,789,241.20	7,789,241.33	0.00
1.1.2.9	DEUDORES POR ANTICIPO DE LA TESORERIA A CORTO PLAZO	0.00	0.00	0.00	0.00
1.1.2.8	PRESTAMOS OTORGADOS A CORTO PLAZO	1,007,231.77	235,800.00	485,963.15	746,314.62
1.1.2.8	OTROS DERECHOS A RECIBIR EFECTIVO O EQUIVALENTES A CORTO PLAZO	0.00	0.00	0.00	0.00
1.1.3	DERECHOS A RECIBIR BIENES O SERVICIOS	1,448,008.32	86,000.00	0.00	1,558,008.32
1.1.3.1	ANTICIPO A PROVEEDORES POR ADQUISICIÓN DE BIENES Y PRESTACIÓN DE SERVICIOS A CORTO PLAZO	1,430,731.02	86,000.00	0.00	1,498,731.02
1.1.3.2	ANTICIPO A PROVEEDORES POR ADQUISICIÓN DE BIENES INMUEBLES Y MUEBLES A CORTO PLAZO	0.00	0.00	0.00	0.00
1.1.3.3	ANTICIPO A PROVEEDORES POR ADQUISICIÓN DE BIENES INTANGIBLES A CORTO PLAZO	0.00	0.00	0.00	0.00
1.1.3.4	ANTICIPO A CONTRATISTAS POR OBRAS PÚBLICAS A CORTO PLAZO	4,273.00	0.00	0.00	4,273.00
1.1.3.9	OTROS DERECHOS A RECIBIR BIENES O SERVICIOS A CORTO PLAZO	0.00	0.00	0.00	0.00
1.1.4	INVENTARIOS	0.00	0.00	0.00	0.00
1.1.4.1	INVENTARIO DE MERCANCIAS PARA VENTA	0.00	0.00	0.00	0.00
1.1.4.2	INVENTARIO DE MERCANCIAS TERMINADAS	0.00	0.00	0.00	0.00
1.1.4.3	INVENTARIO DE MERCANCIAS EN PROCESO DE ELABORACIÓN	0.00	0.00	0.00	0.00
1.1.4.4	INVENTARIO DE MATERIAS PRIMAS, MATERIALES Y SUMINISTROS PARA PRODUCCIÓN	0.00	0.00	0.00	0.00
1.1.4.5	BIENES EN TRÁMITO	0.00	0.00	0.00	0.00
1.1.5	ALMACENES	3,100,300.48	16,900.00	16,900.00	3,100,300.48
1.1.5.1	ALMACEN DE MATERIALES Y SUMINISTROS DE CONSUMO	3,100,300.48	16,900.00	16,900.00	3,100,300.48
1.1.6	ESTIMACIONES POR PÉRDIDA O DETERIORO DE ACTIVOS CIRCULANTES	0.00	0.00	0.00	0.00
1.1.6.1	ESTIMACIONES PARA CUENTAS INCOBRABLES POR DERECHOS A RECIBIR EFECTIVO O EQUIVALENTES	0.00	0.00	0.00	0.00
1.1.6.2	ESTIMACIÓN POR DETERIORO DE INVENTARIOS	0.00	0.00	0.00	0.00
1.1.8	BIENES CIRCULANTES	0.00	0.00	0.00	0.00
1.1.8.1	VALORES EN GARANTIA	0.00	0.00	0.00	0.00
1.1.8.2	BIENES EN GARANTIA (EXCLUYE DEPOSITOS DE FONDOS)	0.00	0.00	0.00	0.00
1.1.8.3	BIENES DERIVADOS DE EMPREGOS, DECOMISOS, ASESURAMIENTOS Y DADO EN PAGO	0.00	0.00	0.00	0.00
1.1.8.4	ADQUISICIÓN CON FONDOS DE TERCEROS	0.00	0.00	0.00	0.00
1.2	ACTIVO NO CIRCULANTE	286,401,464.31	2,917,241.98	0.00	291,317,206.27
1.2.1	INVERSIONES FINANCIERAS A LARGO PLAZO	0.00	0.00	0.00	0.00
1.2.1.1	INVERSIONES A LARGO PLAZO	0.00	0.00	0.00	0.00
1.2.1.2	TÍTULOS Y VALORES A LARGO PLAZO	0.00	0.00	0.00	0.00
1.2.1.3	DECOMISOS, MANDATOS Y CONTRATOS ANALÓGOS	0.00	0.00	0.00	0.00
1.2.1.4	PARTICIPACIONES Y APORTACIONES DE CAPITAL	0.00	0.00	0.00	0.00
1.2.2	DERECHOS A RECIBIR EFECTIVO O EQUIVALENTES A LARGO PLAZO	0.00	0.00	0.00	0.00
1.2.2.1	DOCUMENTOS POR COBRAR A LARGO PLAZO	0.00	0.00	0.00	0.00
1.2.2.2	DEUDORES DIVERSOS A LARGO PLAZO	0.00	0.00	0.00	0.00
1.2.2.3	INGRESOS POR RECUPERAR A LARGO PLAZO	0.00	0.00	0.00	0.00
1.2.2.4	PRESTAMOS OTORGADOS A LARGO PLAZO	0.00	0.00	0.00	0.00
1.2.2.8	OTROS DERECHOS A RECIBIR EFECTIVO O EQUIVALENTES A LARGO PLAZO	0.00	0.00	0.00	0.00
1.2.3	BIENES INMUEBLES, INFRAESTRUCTURA Y CONSTRUCCIONES EN PROCESO	228,441,238.91	2,704,767.44	0.00	231,146,006.34
1.2.3.1	TERRENOS	12,874,804.98	0.00	0.00	12,874,804.98
1.2.3.2	VIVIENDAS	0.00	0.00	0.00	0.00
1.2.3.3	EDIFICIOS NO HABITACIONALES	8,747,194.00	0.00	0.00	8,747,194.00
1.2.3.4	INFRAESTRUCTURA	0.00	0.00	0.00	0.00
1.2.3.5	CONSTRUCCIONES EN PROCESO EN BIENES DE DOMINIO PÚBLICO	0.00	0.00	0.00	0.00
1.2.3.6	CONSTRUCCIONES EN PROCESO EN BIENES PROPIOS	203,713,789.94	2,704,767.44	0.00	206,418,557.38
1.2.3.9	OTROS BIENES INMUEBLES	151,474.30	0.00	0.00	151,474.30
1.2.4	BIENES MUEBLES	56,741,124.47	294,009.20	0.00	57,035,133.67
1.2.4.1	MOBILIARIO Y EQUIPO DE ADMINISTRACIÓN	5,418,851.68	17,862.62	0.00	5,436,714.30
1.2.4.2	MOBILIARIO Y EQUIPO EDUCACIONAL Y RECREATIVO	717,233.10	4,889.00	0.00	722,122.10
1.2.4.3	EQUIPO E INSTRUMENTAL MÉDICO Y DE LABORATORIO	11,821.08	0.00	0.00	11,821.08
1.2.4.4	VEHÍCULOS Y EQUIPO DE TRANSPORTE	38,340,845.27	0.00	0.00	38,340,845.27
1.2.4.5	EQUIPO DE DEFENSA Y SEGURIDAD	823,891.30	0.00	0.00	823,891.30
1.2.4.6	MAQUINARIA, OTROS EQUIPOS Y HERRAMIENTAS	3,582,307.12	87,249.84	0.00	3,669,556.96
1.2.4.7	COLECCIONES, OBRAS DE ARTE Y OBJETOS VALIOSOS	31,494.28	0.00	0.00	31,494.28
1.2.4.8	ACTIVOS BIOLÓGICOS	323,867.20	10,800.00	0.00	334,667.20
1.2.8	ACTIVOS INTANGIBLES	883,841.17	0.00	0.00	883,841.17
1.2.8.1	SOFTWARE	883,841.17	0.00	0.00	883,841.17
1.2.8.2	PATENTES, MARCAS Y DERECHOS	0.00	0.00	0.00	0.00

1.2.3.3	CONCESSIONES Y FRANQUICIAS	0.00	0.00	0.00	0.00
1.2.3.4	LICENCIAS	0.00	0.00	0.00	0.00
1.2.3.8	OTROS ACTIVOS INTANGIBLES	0.00	0.00	0.00	0.00
1.2.3	DEPRECIACIÓN, DETERIORO Y AMORTIZACIÓN ACUMULADA DE BIENES	0.00	0.00	0.00	0.00
1.2.3.1	DEPRECIACIÓN ACUMULADA DE BIENES INMUEBLES	0.00	0.00	0.00	0.00
1.2.3.2	DEPRECIACIÓN ACUMULADA DE INFRAESTRUCTURA	0.00	0.00	0.00	0.00
1.2.3.3	DEPRECIACIÓN ACUMULADA DE BIENES MUEBLES	0.00	0.00	0.00	0.00
1.2.3.4	DETERIORO ACUMULADO DE ACTIVOS BIOLÓGICOS	0.00	0.00	0.00	0.00
1.2.3.5	AMORTIZACIÓN ACUMULADA DE ACTIVOS INTANGIBLES	0.00	0.00	0.00	0.00
1.2.7	ACTIVOS DIFERIDOS	10,810,272.27	8,424.36	0.00	10,821,294.63
1.2.7.1	ESTUDIOS, FORMULACIÓN Y EVALUACIÓN DE PROYECTOS	10,810,272.27	8,424.36	0.00	10,821,294.63
1.2.7.2	DERECHOS SOBRE BIENES EN RÉGIMEN DE ARRENDAMIENTO FINANCIERO	0.00	0.00	0.00	0.00
1.2.7.3	GASTOS PAGADOS POR ADELANTADO A LARGO PLAZO	0.00	0.00	0.00	0.00
1.2.7.4	IMPUESTOS A LARGO PLAZO	0.00	0.00	0.00	0.00
1.2.7.5	BENEFICIOS AL RETIRO DE EMPLEADOS PAGADOS POR ADELANTADO	0.00	0.00	0.00	0.00
1.2.7.9	OTROS ACTIVOS DIFERIDOS	0.00	0.00	0.00	0.00
1.2.8	ESTIMACIONES POR PÉRDIGA O DETERIORO DE ACTIVOS NO CIRCULANTES	0.00	0.00	0.00	0.00
1.2.8.1	ESTIMACIONES POR PÉRDIGA DE CUENTAS INCORRIBLES DE DOCUMENTOS POR COBRAR A LARGO PLAZO	0.00	0.00	0.00	0.00
1.2.8.2	ESTIMACIONES POR PÉRDIGA DE CUENTAS INCORRIBLES DE DEUDOS E INTERÉS POR COBRAR A LARGO PLAZO	0.00	0.00	0.00	0.00
1.2.8.3	ESTIMACIONES POR PÉRDIGA DE CUENTAS INCORRIBLES DE INGRESOS POR COBRAR A LARGO PLAZO	0.00	0.00	0.00	0.00
1.2.8.4	ESTIMACIONES POR PÉRDIGA DE CUENTAS INCORRIBLES DE PRESTAMOS OTORGADOS A LARGO PLAZO	0.00	0.00	0.00	0.00
1.2.8.9	ESTIMACIONES POR PÉRDIGA DE OTRAS CUENTAS INCORRIBLES A LARGO PLAZO	0.00	0.00	0.00	0.00
1.2.9	OTROS ACTIVOS NO CIRCULANTES	0.00	0.00	0.00	0.00
1.2.9.1	BIENES EN CONCESIÓN	0.00	0.00	0.00	0.00
1.2.9.2	BIENES EN ARRENDAMIENTO FINANCIERO	0.00	0.00	0.00	0.00
1.2.9.3	BIENES EN COMODATO	0.00	0.00	0.00	0.00
2	PASIVO	106,288,274.47	88,140,887.11	63,028,296.07	101,987,713.63
2.1	PASIVO CIRCULANTE	86,464,416.96	88,140,887.11	83,828,296.07	84,876,436.48
2.1.1	CUENTAS POR PAGAR A CORTO PLAZO	61,285,967.33	62,420,588.47	62,296,432.17	66,729,740.63
2.1.1.1	SERVICIOS PERSONALES POR PAGAR A CORTO PLAZO	17,809.24	17,809,118.83	17,809,118.83	177,854.24
2.1.1.2	PROVEEDORES POR PAGAR A CORTO PLAZO	2,279,860.06	20,572,303.30	20,372,302.90	2,279,860.25
2.1.1.3	CONTRATISTAS POR OBRAS PÚBLICAS POR PAGAR A CORTO PLAZO	3,437,217.81	3,450,329.57	3,406,187.83	3,588,062.24
2.1.1.4	PARTICIPACIONES Y APORTACIONES POR PAGAR A CORTO PLAZO	0.00	0.00	0.00	0.00
2.1.1.5	TRANSFERENCIAS OTORGADAS POR PAGAR A CORTO PLAZO	275,188.89	2,372,119.42	2,372,119.42	275,188.89
2.1.1.6	INTERESES, COMISIONES Y OTROS GASTOS DE LA DEUDA PÚBLICA POR PAGAR A CORTO PLAZO	0.00	623,184.37	623,184.27	0.00
2.1.1.7	RETENCIONES Y CONTRIBUCIONES POR PAGAR A CORTO PLAZO	48,484,370.22	12,479,287.31	6,706,543.06	46,794,854.97
2.1.1.8	DEVOLUCIONES DE LA LEY DE INGRESOS POR PAGAR A CORTO PLAZO	0.00	23,689.95	23,688.56	0.00
2.1.1.9	OTRAS CUENTAS POR PAGAR A CORTO PLAZO	-2,285,433.86	6,622,894.36	2,470,405.38	-3,404,878.89
2.1.2	DOCUMENTOS POR PAGAR A CORTO PLAZO	0.00	0.00	0.00	0.00
2.1.2.1	DOCUMENTOS COMERCIALES POR PAGAR A CORTO PLAZO	0.00	0.00	0.00	0.00
2.1.2.2	DOCUMENTOS CON CONTRATISTAS POR OBRAS PÚBLICAS POR PAGAR A CORTO PLAZO	0.00	0.00	0.00	0.00
2.1.2.9	OTROS DOCUMENTOS POR PAGAR A CORTO PLAZO	0.00	0.00	0.00	0.00
2.1.3	PORCIÓN A CORTO PLAZO DE LA DEUDA PÚBLICA A LARGO PLAZO	0.00	1,591,510.24	0.00	-1,591,510.24
2.1.3.1	PORCIÓN A CORTO PLAZO DE LA DEUDA PÚBLICA INTERNA	0.00	1,591,510.24	0.00	-1,591,510.24
2.1.3.2	PORCIÓN A CORTO PLAZO DE LA DEUDA PÚBLICA EXTERNA	0.00	0.00	0.00	0.00
2.1.3.3	PORCIÓN A CORTO PLAZO DE ARRENDAMIENTO FINANCIERO	0.00	0.00	0.00	0.00
2.1.4	TÍTULOS Y VALORES A CORTO PLAZO	0.00	0.00	0.00	0.00
2.1.4.1	TÍTULOS Y VALORES DE LA DEUDA PÚBLICA INTERNA A CORTO PLAZO	0.00	0.00	0.00	0.00
2.1.4.2	TÍTULOS Y VALORES DE LA DEUDA PÚBLICA EXTERNA A CORTO PLAZO	0.00	0.00	0.00	0.00
2.1.5	PASIVOS DIFERIDOS A CORTO PLAZO	0.00	0.00	0.00	0.00
2.1.5.1	INTERESES COBRADOS POR ADELANTADO A CORTO PLAZO	0.00	0.00	0.00	0.00
2.1.5.2	INTERESES COBRADOS POR ADELANTADO A CORTO PLAZO	0.00	0.00	0.00	0.00
2.1.5.9	OTROS PASIVOS DIFERIDOS A CORTO PLAZO	-0.00	0.00	0.00	0.00
2.1.6	FONDOS Y BIENES DE TERCEROS EN GARANTÍA Y/O ADMINISTRACIÓN A CORTO PLAZO	0.00	0.00	0.00	0.00
2.1.6.1	FONDOS EN GARANTÍA A CORTO PLAZO	0.00	0.00	0.00	0.00
2.1.6.2	FONDOS EN ADMINISTRACIÓN A CORTO PLAZO	0.00	0.00	0.00	0.00
2.1.6.3	FONDOS CONTINGENTES A CORTO PLAZO	0.00	0.00	0.00	0.00
2.1.6.4	FONDOS DE FIDEICOMISOS, MANDATOS Y CONTRATOS ANALÓGOS A CORTO PLAZO	0.00	0.00	0.00	0.00
2.1.6.9	OTROS FONDOS DE TERCEROS EN GARANTÍA Y/O ADMINISTRACIÓN A CORTO PLAZO	0.00	0.00	0.00	0.00
2.1.6.9	OTROS FONDOS DE TERCEROS EN GARANTÍA Y/O ADMINISTRACIÓN A CORTO PLAZO	0.00	0.00	0.00	0.00
2.1.6.9	OTROS FONDOS DE TERCEROS EN GARANTÍA Y/O ADMINISTRACIÓN A CORTO PLAZO	0.00	0.00	0.00	0.00
2.1.7	PROVISIONES A CORTO PLAZO	36,140,449.63	62,967.36	6.38	36,103,067.96
2.1.7.1	PROVISIÓN PARA DEMANDAS Y JUICIOS A CORTO PLAZO	0.00	0.00	0.00	0.00
2.1.7.2	PROVISIÓN PARA CONTINGENCIAS A CORTO PLAZO	0.00	0.00	0.00	0.00
2.1.7.9	OTRAS PROVISIONES A CORTO PLAZO	36,140,449.63	62,967.36	6.38	36,103,067.96
2.1.8	OTROS PASIVOS A CORTO PLAZO	-4,015,043.24	3,276,469.20	3,228,063.40	-1,283,611.84
2.1.8.1	INGRESOS POR CLASIFICAR	-865,125.78	801,244.41	345,328.41	-866,003.78
2.1.8.2	RECALIFICACIÓN POR PARTICIPAR	0.00	0.00	0.00	0.00
2.1.8.9	OTROS PASIVOS CIRCULANTES	-3,149,917.46	2,475,224.79	2,882,734.99	-587,579.06
2.2	PASIVO NO CIRCULANTE	19,823,857.51	0.00	0.00	16,710,857.15
2.2.1	CUENTAS POR PAGAR A LARGO PLAZO	0.00	0.00	0.00	0.00
2.2.1.1	PROVEEDORES POR PAGAR A LARGO PLAZO	0.00	0.00	0.00	0.00
2.2.1.2	CONTRATISTAS POR OBRAS PÚBLICAS POR PAGAR A LARGO PLAZO	0.00	0.00	0.00	0.00
2.2.2	DOCUMENTOS POR PAGAR A LARGO PLAZO	0.00	0.00	0.00	0.00
2.2.2.1	DOCUMENTOS COMERCIALES POR PAGAR A LARGO PLAZO	0.00	0.00	0.00	0.00
2.2.2.2	DOCUMENTOS CON CONTRATISTAS POR OBRAS PÚBLICAS POR PAGAR A LARGO PLAZO	0.00	0.00	0.00	0.00

2.2.2.6	OTROS DOCUMENTOS POR PAGAR A LARGO PLAZO	0.00	0.00	0.00	0.00
2.2.3	DEUDA PÚBLICA A LARGO PLAZO	16,710,857.18	0.00	0.00	16,710,857.18
2.2.3.1	TÍTULOS Y VALORES DE LA DEUDA PÚBLICA INTERNA A LARGO PLAZO	16,710,857.18	0.00	0.00	16,710,857.18
2.2.3.2	TÍTULOS Y VALORES DE LA DEUDA PÚBLICA EXTERNA A LARGO PLAZO	0.00	0.00	0.00	0.00
2.2.3.3	PRESTAMOS DE LA DEUDA PÚBLICA INTERNA POR PAGAR A LARGO PLAZO	0.00	0.00	0.00	0.00
2.2.3.4	PRESTAMOS DE LA DEUDA PÚBLICA EXTERNA POR PAGAR A LARGO PLAZO	0.00	0.00	0.00	0.00
2.2.3.5	ARRENDAMIENTO FINANCIERO POR PAGAR A LARGO PLAZO	0.00	0.00	0.00	0.00
2.2.4	PASIVOS DIFERIDOS A LARGO PLAZO	0.00	0.00	0.00	0.00
2.2.4.1	CRÉDITOS DIFERIDOS A LARGO PLAZO	0.00	0.00	0.00	0.00
2.2.4.2	INTERESES GANADOS POR ADELANTADO A LARGO PLAZO	0.00	0.00	0.00	0.00
2.2.4.3	OTROS PASIVOS DIFERIDOS A LARGO PLAZO	0.00	0.00	0.00	0.00
2.2.5	FONDOS Y BIENES DE TERCEROS EN GARANTÍA VO ADMINISTRACIÓN A LARGO PLAZO	0.00	0.00	0.00	0.00
2.2.5.1	FONDOS EN GARANTÍA A LARGO PLAZO	0.00	0.00	0.00	0.00
2.2.5.2	FONDOS EN ADMINISTRACIÓN A LARGO PLAZO	0.00	0.00	0.00	0.00
2.2.5.3	FONDOS CONTINGENTES A LARGO PLAZO	0.00	0.00	0.00	0.00
2.2.5.4	FONDOS DE FIDEICOMISOS, MANDATOS Y CONTRATOS ANALÓGICOS A LARGO PLAZO	0.00	0.00	0.00	0.00
2.2.5.5	OTROS FONDOS DE TERCEROS EN GARANTÍA VO ADMINISTRACIÓN A LARGO PLAZO	0.00	0.00	0.00	0.00
2.2.5.6	VALORES Y BIENES EN GARANTÍA A LARGO PLAZO	0.00	0.00	0.00	0.00
2.2.6	PROVISIONES A LARGO PLAZO	0.00	0.00	0.00	0.00
2.2.6.1	PROVISIÓN PARA DEMANDAS Y JUICIOS A LARGO PLAZO	0.00	0.00	0.00	0.00
2.2.6.2	PROVISIÓN PARA PENSIONES A LARGO PLAZO	0.00	0.00	0.00	0.00
2.2.6.3	PROVISIÓN PARA CONTINGENCIAS A LARGO PLAZO	0.00	0.00	0.00	0.00
2.2.6.4	OTRAS PROVISIONES A LARGO PLAZO	0.00	0.00	0.00	0.00
3	HACIENDA PÚBLICA/PATRIMONIO	27,803,989.22	47,369,883.08	36,747,445.17	240,004,744.87
3.1	HACIENDA PÚBLICA/PATRIMONIO CONTRIBUCIVO	27,803,989.22	0.00	0.00	27,803,989.22
3.1.1	APORTACIONES	27,803,989.22	0.00	0.00	27,803,989.22
3.1.2	DONACIONES DE CAPITAL	0.00	0.00	0.00	0.00
3.1.3	ACTUALIZACIÓN DE LA HACIENDA PÚBLICA/PATRIMONIO	0.00	0.00	0.00	0.00
3.2	HACIENDA PÚBLICA/PATRIMONIO GENERADO	0.00	47,369,883.08	36,747,445.17	212,199,755.65
3.2.1	RESULTADOS DEL EJERCICIO (AJUSTES DE DESAHORRO)	27,483,303.14	45,812,216.00	36,747,445.17	208,815,816.18
3.2.2	RESULTADOS DE EJERCICIOS ANTERIORES	189,414,795.79	0.00	0.00	189,414,795.79
3.2.3	REVALÚOS	0.00	0.00	0.00	0.00
3.2.3.1	REVALÚO DE BIENES INMUEBLES	0.00	0.00	0.00	0.00
3.2.3.2	REVALÚO DE BIENES MUEBLES	0.00	0.00	0.00	0.00
3.2.3.3	REVALÚO DE BIENES INTANGIBLES	0.00	0.00	0.00	0.00
3.2.3.4	OTROS REVALÚOS	0.00	0.00	0.00	0.00
3.2.4	RESERVAS	0.00	0.00	0.00	0.00
3.2.4.1	RESERVAS DE PATRIMONIO	0.00	0.00	0.00	0.00
3.2.4.2	RESERVAS TERRITORIALES	0.00	0.00	0.00	0.00
3.2.4.3	RESERVAS POR CONTINGENCIAS	0.00	0.00	0.00	0.00
3.2.5	RECTIFICACIONES DE RESULTADOS DE EJERCICIOS ANTERIORES	-10,275,155.17	1,732,469.49	1.83	-12,031,629.82
3.2.5.1	CAMBIO EN POLÍTICAS CONTABLES	-8,223,269.57	0.00	0.00	-8,223,269.57
3.2.5.2	CAMBIO POR ERRORES CONTABLES	-1,051,885.60	1,732,469.49	1.83	-2,303,362.25
3.3	EXCESO O INSUFICIENCIA EN LA ACTUALIZACIÓN DE LA HACIENDA PÚBLICA/PATRIMONIO	0.00	0.00	0.00	0.00
3.3.1	RESULTADO POR POSICIÓN VIGETARIA	0.00	0.00	0.00	0.00
3.3.2	RESULTADO POR TENENCIA DE ACTIVOS NO MONETARIOS	0.00	0.00	0.00	0.00
4	INGRESOS Y OTROS BENEFICIOS	0.00	36,747,445.24	36,747,445.24	0.00
4.1	INGRESOS DE GESTIÓN	0.00	7,789,241.30	7,789,241.30	0.00
4.1.1	IMPUESTOS	0.00	2,595,341.24	2,595,341.24	0.00
4.1.1.1	IMPUESTOS SOBRE LOS INGRESOS	0.00	0.00	0.00	0.00
4.1.1.2	IMPUESTOS SOBRE EL PATRIMONIO	0.00	2,312,103.74	2,312,103.74	0.00
4.1.1.3	IMPUESTOS SOBRE LA PRODUCCIÓN, EL COMERCIO Y LAS TRANSACCIONES	0.00	0.00	0.00	0.00
4.1.1.4	IMPUESTOS AL COMERCIO EXTERIOR	0.00	0.00	0.00	0.00
4.1.1.5	IMPUESTOS SOBRE MÁQUINAS Y SIMILARES	0.00	0.00	0.00	0.00
4.1.1.6	IMPUESTOS ECOLÓGICOS	0.00	0.00	0.00	0.00
4.1.1.7	ACCESORIOS DE IMPUESTOS	0.00	63,214.00	63,214.00	0.00
4.1.1.8	IMPUESTOS NO COMPRENDIDOS EN LA LEY DE INGRESOS VIGENTES, CAUSADOS EN EJERCICIOS FISCALES ANTERIORES PENDIENTES DE LIQUIDACIÓN O PAGO	0.00	0.00	0.00	0.00
4.1.1.9	OTROS IMPUESTOS	0.00	134,008.51	134,008.51	0.00
4.1.2	CUOTAS Y APORTACIONES DE SEGURIDAD SOCIAL	0.00	0.00	0.00	0.00
4.1.2.1	APORTACIONES PARA FONDOS DE VIVIENDA	0.00	0.00	0.00	0.00
4.1.2.2	CUOTAS PARA LA SEGURIDAD SOCIAL	0.00	0.00	0.00	0.00
4.1.2.3	CUOTAS DE AHORRO PARA EL RETIRO	0.00	0.00	0.00	0.00
4.1.2.4	ACCESORIOS DE CUOTAS Y APORTACIONES DE SEGURIDAD SOCIAL	0.00	0.00	0.00	0.00
4.1.2.5	OTRAS CUOTAS Y APORTACIONES PARA LA SEGURIDAD SOCIAL	0.00	0.00	0.00	0.00
4.1.3	CONTRIBUCIONES DE MEJORAS	0.00	0.00	0.00	0.00
4.1.3.1	CONTRIBUCIONES DE MEJORAS POR OBRAS PÚBLICAS	0.00	0.00	0.00	0.00
4.1.3.2	CONTRIBUCIONES DE MEJORAS NO COMPRENDIDAS EN LA LEY DE INGRESOS VIGENTES, CAUSADAS EN EJERCICIOS FISCALES ANTERIORES PENDIENTES DE LIQUIDACIÓN O PAGO	0.00	0.00	0.00	0.00
4.1.4	DERECHOS	0.00	4,339,243.98	4,339,243.98	0.00
4.1.4.1	DERECHOS POR EL USO, GOCE, APROVECHAMIENTO O EXPLOTACIÓN DE BIENES DE DOMINIO PÚBLICO	0.00	1,520.30	1,520.30	0.00
4.1.4.2	DERECHOS A LOS HEREDERABUROS (DELEGADA)	0.00	0.00	0.00	0.00
4.1.4.3	DERECHOS POR PRESTACIÓN DE SERVICIOS	0.00	3,295,315.27	3,295,315.27	0.00
4.1.4.4	ACCESORIOS DE DERECHOS	0.00	2,305.18	2,305.18	0.00
4.1.4.5	DERECHOS NO COMPRENDIDOS EN LA LEY DE INGRESOS VIGENTES, CAUSADOS EN EJERCICIOS FISCALES ANTERIORES PENDIENTES DE LIQUIDACIÓN O PAGO	0.00	0.00	0.00	0.00
4.1.4.6	OTROS DERECHOS	0.00	1,049,023.23	1,049,023.23	0.00

4.1	PRODUCTOS	0.00	598,214.34	598,214.34	0.00
4.1.1	PRODUCTOS	0.00	598,214.34	598,214.34	0.00
4.1.2	ENAJENACIÓN DE BIENES MUEBLES NO SUJETOS A SER INVENTARIADOS (DEROGADA)	0.00	0.00	0.00	0.00
4.1.3	ACCESORIOS DE PRODUCTOS (DEROGADA)	0.00	0.00	0.00	0.00
4.1.4	PRODUCTOS NO COMPRENDIDOS EN LA LEY DE INGRESOS VIGENTE, CAUSADOS EN EJERCICIOS FISCALES ANTERIORES PENDIENTES DE LIQUIDACIÓN O PAGO	0.00	0.00	0.00	0.00
4.1.5	OTROS PRODUCTOS QUE GENERAN INGRESOS CORRIENTES (DEROGADA)	0.00	0.00	0.00	0.00
4.1.6	APROVECHAMIENTOS	0.00	343,402.04	343,402.04	0.00
4.1.6.1	INCENTIVOS DERIVADOS DE LA COLABORACIÓN FISCAL (DEROGADA)	0.00	0.00	0.00	0.00
4.1.6.2	MULTAS	0.00	0.00	0.00	0.00
4.1.6.3	INDENIZACIONES	0.00	0.00	0.00	0.00
4.1.6.4	REINTEGROS	0.00	0.00	0.00	0.00
4.1.6.5	APROVECHAMIENTOS PROVENIENTES DE OBRAS PÚBLICAS	0.00	0.00	0.00	0.00
4.1.6.6	APROVECHAMIENTOS NO COMPRENDIDOS EN LA LEY DE INGRESOS VIGENTE, CAUSADOS EN EJERCICIOS FISCALES ANTERIORES PENDIENTES DE LIQUIDACIÓN O PAGO	0.00	0.00	0.00	0.00
4.1.6.7	APROVECHAMIENTOS POR APORTACIONES Y COOPERACIONES (DEROGADA)	0.00	0.00	0.00	0.00
4.1.6.8	ACCESORIOS DE APROVECHAMIENTOS	0.00	0.00	0.00	0.00
4.1.6.9	OTROS APROVECHAMIENTOS	0.00	343,402.04	343,402.04	0.00
4.1.7	INGRESOS POR VENTA DE BIENES Y PRESTACIÓN DE SERVICIOS	0.00	0.00	0.00	0.00
4.1.7.1	INGRESOS POR VENTA DE BIENES Y PRESTACIÓN DE SERVICIOS DE INSTITUCIONES PÚBLICAS DE SEGURIDAD SOCIAL	0.00	0.00	0.00	0.00
4.1.7.2	INGRESOS POR VENTA DE BIENES Y PRESTACIÓN DE SERVICIOS DE EMPRESAS PRODUCTIVAS DEL ESTADO	0.00	0.00	0.00	0.00
4.1.7.3	INGRESOS POR VENTA DE BIENES Y PRESTACIÓN DE SERVICIOS DE ENTIDADES PARAESTATALES Y FINANCIERAS NO EMPRESARIALES Y NO FINANCIERAS	0.00	0.00	0.00	0.00
4.1.7.4	INGRESOS POR VENTA DE BIENES Y PRESTACIÓN DE SERVICIOS DE ENTIDADES PARAESTATALES EMPRESARIALES NO FINANCIERAS CON PARTICIPACIÓN ESTATAL MAYORITARIA	0.00	0.00	0.00	0.00
4.1.7.5	INGRESOS POR VENTA DE BIENES Y PRESTACIÓN DE SERVICIOS DE ENTIDADES PARAESTATALES EMPRESARIALES FINANCIERAS MONETARIAS CON PARTICIPACIÓN ESTATAL MAYORITARIA	0.00	0.00	0.00	0.00
4.1.7.6	INGRESOS POR VENTA DE BIENES Y PRESTACIÓN DE SERVICIOS DE ENTIDADES PARAESTATALES EMPRESARIALES FINANCIERAS NO MONETARIAS CON PARTICIPACIÓN ESTATAL MAYORITARIA	0.00	0.00	0.00	0.00
4.1.7.7	INGRESOS POR VENTA DE BIENES Y PRESTACIÓN DE SERVICIOS DE FIDEICOMISOS FINANCIEROS PÚBLICOS CON PARTICIPACIÓN ESTATAL MAYORITARIA	0.00	0.00	0.00	0.00
4.1.7.8	INGRESOS POR VENTA DE BIENES Y PRESTACIÓN DE SERVICIOS DE LOS PODERES LEGISLATIVO Y JUDICIAL, Y DE LOS GOBIERNOS AUTÓNOMOS	0.00	0.00	0.00	0.00
4.1.8	INGRESOS NO COMPRENDIDOS EN LAS FRACCIONES DE LA LEY DE INGRESOS CAUSADOS EN EJERCICIOS FISCALES ANTERIORES PENDIENTES DE LIQUIDACIÓN O PAGO (DEROGADA)	0.00	0.00	0.00	0.00
4.1.9	IMPUESTOS NO COMPRENDIDOS EN LAS FRACCIONES DE LA LEY DE INGRESOS CAUSADOS EN EJERCICIOS FISCALES ANTERIORES PENDIENTES DE LIQUIDACIÓN O PAGO (DEROGADA)	0.00	0.00	0.00	0.00
4.1.10	CONTRIBUCIONES DE MECANAS, DERECHOS, PRODUCTOS Y APROVECHAMIENTOS NO COMPRENDIDOS EN LAS FRACCIONES DE LA LEY DE INGRESOS CAUSADOS EN EJERCICIOS FISCALES ANTERIORES PENDIENTES DE LIQUIDACIÓN O PAGO (DEROGADA)	0.00	0.00	0.00	0.00
4.2	PARTICIPACIONES, APORTACIONES, CONVENIOS, INCENTIVOS DERIVADOS DE LA COLABORACIÓN FISCAL, FONDOS DISTINTOS DE APORTACIONES, TRANSFERENCIAS, ASIGNACIONES, SUBSIDIOS Y SUBVENCIÓNES, Y PENSIONES Y JUBILACIONES	0.00	48,838,787.87	48,838,787.87	0.00
4.2.1	PARTICIPACIONES, APORTACIONES, CONVENIOS, INCENTIVOS DERIVADOS DE LA COLABORACIÓN FISCAL Y FONDOS DISTINTOS DE APORTACIONES	0.00	48,838,787.87	48,838,787.87	0.00
4.2.1.1	PARTICIPACIONES	0.00	32,692,641.00	32,692,641.00	0.00
4.2.1.2	APORTACIONES	0.00	13,354,974.87	13,354,974.87	0.00
4.2.1.3	CONVENIOS	0.00	0.00	0.00	0.00
4.2.1.4	INCENTIVOS DERIVADOS DE LA COLABORACIÓN FISCAL	0.00	0.00	0.00	0.00
4.2.1.5	FONDOS DISTINTOS DE APORTACIONES	0.00	2,800,142.00	2,800,142.00	0.00
4.2.2	TRANSFERENCIAS, ASIGNACIONES, SUBSIDIOS Y SUBVENCIÓNES, Y PENSIONES Y JUBILACIONES	0.00	38,444.13	38,444.13	0.00
4.2.2.1	TRANSFERENCIAS Y ASIGNACIONES	0.00	0.00	0.00	0.00
4.2.2.2	TRANSFERENCIAS DEL SECTOR PÚBLICO (DEROGADA)	0.00	0.00	0.00	0.00
4.2.2.3	SUBSIDIOS Y SUBVENCIÓNES	0.00	38,444.13	38,444.13	0.00
4.2.2.4	AYUDAS SOCIALES (DEROGADA)	0.00	0.00	0.00	0.00
4.2.2.5	PENSIONES Y JUBILACIONES	0.00	0.00	0.00	0.00
4.2.3	TRANSFERENCIAS DEL EXTERIOR (DEROGADA)	0.00	0.00	0.00	0.00
4.2.3.1	TRANSFERENCIAS DEL FONDO MEXICANO DEL PETRÓLEO PARA LA ESTABILIZACIÓN Y EL DESARROLLO	0.00	0.00	0.00	0.00
4.3	OTROS INGRESOS Y BENEFICIOS	0.00	-0.00	-0.00	0.00
4.3.1	INGRESOS FINANCIEROS	0.00	-0.00	-0.00	0.00
4.3.1.1	INTERESES GANADOS DE TÍTULOS, VALORES Y DEMÁS INSTRUMENTOS FINANCIEROS	0.00	-0.00	-0.00	0.00
4.3.1.2	OTROS INGRESOS FINANCIEROS	0.00	0.00	0.00	0.00
4.3.2	INCREMENTO POR VARIACIÓN DE INVENTARIOS	0.00	0.00	0.00	0.00
4.3.2.1	INCREMENTO POR VARIACIÓN DE INVENTARIOS DE MERCANCÍAS PARA VENTA	0.00	0.00	0.00	0.00
4.3.2.2	INCREMENTO POR VARIACIÓN DE INVENTARIOS DE MERCANCÍAS TERMINADAS	0.00	0.00	0.00	0.00
4.3.2.3	INCREMENTO POR VARIACIÓN DE INVENTARIOS DE MERCANCÍAS EN PROCESO DE ELABORACIÓN	0.00	0.00	0.00	0.00
4.3.2.4	INCREMENTO POR VARIACIÓN DE INVENTARIOS DE MATERIAS PRIMAS, MATERIALES Y SUMINISTROS PARA PRODUCCIÓN	0.00	0.00	0.00	0.00
4.3.2.5	INCREMENTO POR VARIACIÓN DE ALMACÉN DE MATERIAS PRIMAS, MATERIALES Y SUMINISTROS DE CONSUMO	0.00	0.00	0.00	0.00
4.3.3	DISMINUCIÓN DEL EXCESO DE ESTIMACIONES POR DÉFICIT O DETERIORO U OBSOLESCENCIA	0.00	0.00	0.00	0.00
4.3.3.1	DISMINUCIÓN DEL EXCESO DE ESTIMACIONES POR DÉFICIT O DETERIORO U OBSOLESCENCIA	0.00	0.00	0.00	0.00
4.3.4	DISMINUCIÓN DEL EXCESO DE PROVISIONES	0.00	0.00	0.00	0.00
4.3.4.1	DISMINUCIÓN DEL EXCESO DE PROVISIONES	0.00	0.00	0.00	0.00
4.3.5	OTROS INGRESOS Y BENEFICIOS VARIOS	0.00	0.00	0.00	0.00
4.3.5.1	OTROS INGRESOS DE EJERCICIOS ANTERIORES (DEROGADA)	0.00	0.00	0.00	0.00
4.3.5.2	INDIFICACIONES Y DESCUENTOS OBTENIDOS	0.00	0.00	0.00	0.00
4.3.5.3	DIFERENCIAS POR TIPO DE CAMBIO A FAVOR	0.00	0.00	0.00	0.00
4.3.5.4	DIFERENCIAS DE COSTEACIONES A FAVOR EN VALORES NEGOCIABLES	0.00	0.00	0.00	0.00
4.3.5.5	RESULTADO POR POSICIÓN MONETARIA	0.00	0.00	0.00	0.00
4.3.5.6	UTILIDADES POR PARTICIPACIÓN PATRIMONIAL	0.00	0.00	0.00	0.00
4.3.5.7	DIFERENCIAS POR REESTRUCTURACIÓN DE DEUDA PÚBLICA A FAVOR	0.00	0.00	0.00	0.00
4.3.5.8	OTROS INGRESOS Y BENEFICIOS VARIOS	0.00	0.00	0.00	0.00
5	GASTOS Y OTRAS PÉRDIDAS	0.00	45,815,219.80	45,815,219.80	0.00
5.1	GASTOS DE FUNCIONAMIENTO	0.00	45,815,219.80	45,815,219.80	0.00

5.1	SERVICIOS PERSONALES	0.00	21,428,333.77	21,428,333.77	0.00
5.1.1	REMUNERACIONES AL PERSONAL DE CARÁCTER PERMANENTE	0.00	14,837,830.00	14,837,830.00	0.00
5.1.2	REMUNERACIONES AL PERSONAL DE CARÁCTER TRANSITORIO	0.00	0.00	0.00	0.00
5.1.3	REMUNERACIONES ADICIONALES Y ESPECIALES	0.00	2,823,208.84	2,823,208.84	0.00
5.1.4	SEGURIDAD SOCIAL	0.00	0.00	0.00	0.00
5.1.5	OTRAS PRESTACIONES SOCIALES Y ECONÓMICAS	0.00	3,396,085.50	3,396,085.50	0.00
5.1.6	PAGO DE ESTÍMULOS A SERVIDORES PÚBLICOS	0.00	595,207.03	595,207.03	0.00
5.2	MATERIALES Y SUMINISTROS	0.00	6,495,626.00	6,495,626.00	0.00
5.2.1	MATERIALES DE ADMINISTRACIÓN, EMISIÓN DE DOCUMENTOS Y ARTÍCULOS OFICIALES	0.00	431,107.88	431,107.88	0.00
5.2.2	ALIMENTOS Y UTENSILIOS	0.00	372,311.44	372,311.44	0.00
5.2.3	MATERIAS PRIMAS Y MATERIALES DE PRODUCCIÓN Y COMERCIALIZACIÓN	0.00	1,136.35	1,136.35	0.00
5.2.4	MATERIALES Y ARTÍCULOS DE CONSTRUCCIÓN Y DE REPARACIÓN	0.00	1,025,253.17	1,025,253.17	0.00
5.2.5	PRODUCTOS QUÍMICOS, FARMACÉUTICOS Y DE LABORATORIO	0.00	88,278.82	88,278.82	0.00
5.2.6	COMBUSTIBLES, LUBRICANTES Y ADYUVOS	0.00	3,636,510.34	3,636,510.34	0.00
5.2.7	VESTUARIO, BLANCOS, PRENDAS DE PROTECCIÓN Y ARTÍCULOS DEPORTIVOS	0.00	417,292.52	417,292.52	0.00
5.2.8	MATERIALES Y SUMINISTROS PARA SEGURIDAD	0.00	517,445.88	517,445.88	0.00
5.2.9	herramientas, REPARACIONES Y ACCESORIOS MENORES	0.00	0.00	0.00	0.00
5.3	SERVICIOS GENERALES	0.00	14,698,210.28	14,698,210.28	0.00
5.3.1	SERVICIOS BÁSICOS	0.00	5,616,765.77	5,616,765.77	0.00
5.3.2	SERVICIOS DE ARRENDAMIENTO	0.00	4,111,392.12	4,111,392.12	0.00
5.3.3	SERVICIOS PROFESIONALES, TÉCNICOS Y OTROS SERVICIOS	0.00	595,207.85	595,207.85	0.00
5.3.4	SERVICIOS FINANCIEROS, BANCARIOS Y CONTABILIDAD	0.00	48,894.26	48,894.26	0.00
5.3.5	SERVICIOS DE INSTALACIÓN, REPARACIÓN, MANTENIMIENTO Y CONSERVACIÓN	0.00	302,757.71	302,757.71	0.00
5.3.6	SERVICIOS DE COMUNICACIÓN SOCIAL Y PUBLICIDAD	0.00	2,992,324.55	2,992,324.55	0.00
5.3.7	SERVICIOS DE TRASLADO Y VIÁTICOS	0.00	323,980.93	323,980.93	0.00
5.3.8	SERVICIOS OFICIALES	0.00	1,647,205.47	1,647,205.47	0.00
5.3.9	OTROS SERVICIOS GENERALES	0.00	39,576.38	39,576.38	0.00
5.4	TRANSFERENCIAS, ASIGNACIONES, SUBSIDIOS Y OTRAS AYUDAS	0.00	2,407,865.21	2,407,865.21	0.00
5.4.1	TRANSFERENCIAS INTERNAS Y ASIGNACIONES AL SECTOR PÚBLICO	0.00	400,000.00	400,000.00	0.00
5.4.1.1	ASIGNACIONES AL SECTOR PÚBLICO	0.00	0.00	0.00	0.00
5.4.1.2	TRANSFERENCIAS INTERNAS AL SECTOR PÚBLICO	0.00	0.00	0.00	0.00
5.4.2	TRANSFERENCIAS AL RESTO DEL SECTOR PÚBLICO	0.00	0.00	0.00	0.00
5.4.2.1	TRANSFERENCIAS A ENTIDADES PARAESTATALES	0.00	0.00	0.00	0.00
5.4.2.2	TRANSFERENCIAS A ENTIDADES FEDERATIVAS Y MUNICIPIOS	0.00	400,000.00	400,000.00	0.00
5.4.3	SUBSIDIOS Y SUBVENCIÓNES	0.00	28,454.94	28,454.94	0.00
5.4.3.1	SUBSIDIOS	0.00	28,454.94	28,454.94	0.00
5.4.3.2	SUBVENCIÓNES	0.00	0.00	0.00	0.00
5.4.4	AYUDAS SOCIALES	0.00	1,698,129.53	1,698,129.53	0.00
5.4.4.1	AYUDAS SOCIALES A PERSONAS	0.00	1,458,130.03	1,458,130.03	0.00
5.4.4.2	BECAS	0.00	0.00	0.00	0.00
5.4.4.3	AYUDAS SOCIALES A INSTITUCIONES	0.00	0.00	0.00	0.00
5.4.4.4	AYUDAS SOCIALES POR DESASTRES NATURALES Y OTROS SUESTROS	0.00	0.00	0.00	0.00
5.4.5	PENSIONES Y JUBILACIONES	0.00	74,243.34	74,243.34	0.00
5.4.5.1	PENSIONES	0.00	34,343.34	34,343.34	0.00
5.4.5.2	JUBILACIONES	0.00	0.00	0.00	0.00
5.4.5.3	OTRAS PENSIONES Y JUBILACIONES	0.00	0.00	0.00	0.00
5.4.6	TRANSFERENCIAS A FIDEICOMISOS, MANDATOS Y CONTRATOS ANÁLOGOS	0.00	0.00	0.00	0.00
5.4.6.1	TRANSFERENCIAS A FIDEICOMISOS, MANDATOS Y CONTRATOS ANÁLOGOS AL GOBIERNO	0.00	0.00	0.00	0.00
5.4.6.2	TRANSFERENCIAS A FIDEICOMISOS, MANDATOS Y CONTRATOS ANÁLOGOS A ENTIDADES PARAESTATALES	0.00	0.00	0.00	0.00
5.4.7	TRANSFERENCIAS A LA SEGURIDAD SOCIAL	0.00	0.00	0.00	0.00
5.4.7.1	TRANSFERENCIAS POR OBLIGACIONES DE LEY	0.00	0.00	0.00	0.00
5.4.8	DONATIVOS	0.00	297,041.88	297,041.88	0.00
5.4.8.1	DONATIVOS A INSTITUCIONES SIN FINES DE LUCRO	0.00	297,041.88	297,041.88	0.00
5.4.8.2	DONATIVOS A ENTIDADES FEDERATIVAS Y MUNICIPIOS	0.00	0.00	0.00	0.00
5.4.8.3	DONATIVOS A FIDEICOMISO, MANDATOS Y CONTRATOS ANÁLOGOS PRIVADOS	0.00	0.00	0.00	0.00
5.4.8.4	DONATIVOS A FIDEICOMISO, MANDATOS Y CONTRATOS ANÁLOGOS ESTATALES	0.00	0.00	0.00	0.00
5.4.8.5	DONATIVOS INTERNACIONALES	0.00	0.00	0.00	0.00
5.4.9	TRANSFERENCIAS AL EXTERIOR	0.00	0.00	0.00	0.00
5.4.9.1	TRANSFERENCIAS AL EXTERIOR A GOBIERNOS EXTRANJEROS Y ORGANISMOS INTERNACIONALES	0.00	0.00	0.00	0.00
5.4.9.2	TRANSFERENCIAS AL SECTOR PRIVADO EXTERNO	0.00	0.00	0.00	0.00
5.5	PARTICIPACIONES Y APORTACIONES	0.00	0.00	0.00	0.00
5.5.1	PARTICIPACIONES	0.00	0.00	0.00	0.00
5.5.1.1	PARTICIPACIONES DE LA FEDERACIÓN A ENTIDADES FEDERATIVAS Y MUNICIPIOS	0.00	0.00	0.00	0.00
5.5.1.2	PARTICIPACIONES DE LAS ENTIDADES FEDERATIVAS A LOS MUNICIPIOS	0.00	0.00	0.00	0.00
5.5.2	APORTACIONES	0.00	0.00	0.00	0.00
5.5.2.1	APORTACIONES DE LA FEDERACIÓN A ENTIDADES FEDERATIVAS Y MUNICIPIOS	0.00	0.00	0.00	0.00
5.5.2.2	APORTACIONES DE LAS ENTIDADES FEDERATIVAS A LOS MUNICIPIOS	0.00	0.00	0.00	0.00
5.5.3	CONVENIOS	0.00	0.00	0.00	0.00
5.5.3.1	CONVENIOS DE REASIGNACIÓN	0.00	0.00	0.00	0.00
5.5.3.2	CONVENIOS DE DESCENTRALIZACIÓN Y OTROS	0.00	0.00	0.00	0.00
5.6	INTERESES, COMISIONES Y OTROS GASTOS DE LA DEUDA PÚBLICA	0.00	823,184.27	823,184.27	0.00
5.6.1	INTERESES DE LA DEUDA PÚBLICA	0.00	823,184.27	823,184.27	0.00
5.6.1.1	INTERESES DE LA DEUDA PÚBLICA INTERNA	0.00	823,184.27	823,184.27	0.00
5.6.1.2	INTERESES DE LA DEUDA PÚBLICA EXTERNA	0.00	0.00	0.00	0.00
5.6.2	COMISIONES DE LA DEUDA PÚBLICA	0.00	0.00	0.00	0.00

5.4.2.1	COMISIONES DE LA DEUDA PUBLICA INTERNA	0.00	0.00	0.00	0.00
5.4.2.2	COMISIONES DE LA DEUDA PUBLICA EXTERNA	0.00	0.00	0.00	0.00
5.4.3	GASTOS DE LA DEUDA PUBLICA	0.00	0.00	0.00	0.00
5.4.3.1	GASTOS DE LA DEUDA PUBLICA INTERNA	0.00	0.00	0.00	0.00
5.4.3.2	GASTOS DE LA DEUDA PUBLICA EXTERNA	0.00	0.00	0.00	0.00
5.4.4	COSTO POR COBERTURAS	0.00	0.00	0.00	0.00
5.4.4.1	COSTO POR COBERTURAS	0.00	0.00	0.00	0.00
5.4.5	AFITOS FINANCIEROS	0.00	0.00	0.00	0.00
5.4.5.1	AFITOS FINANCIEROS A INTERMEDIARIOS	0.00	0.00	0.00	0.00
5.4.5.2	AFITOS FINANCIEROS A AGENCIAS Y DEUDORES DEL SISTEMA FINANCIERO NACIONAL	0.00	0.00	0.00	0.00
5.5	OTROS GASTOS Y PERDIDAS EXTRAORDINARIAS	0.00	0.00	0.00	0.00
5.5.1	ESTIMACIONES, DEPRECIACIONES, DETERIOROS, OBSOLESCENCIA Y AMORTIZACIONES	0.00	0.00	0.00	0.00
5.5.1.1	ESTIMACIONES POR PERDIDA O DETERIORO DE ACTIVOS CIRCULANTES	0.00	0.00	0.00	0.00
5.5.1.2	ESTIMACIONES POR PERDIDA O DETERIORO DE ACTIVO NO CIRCULANTE	0.00	0.00	0.00	0.00
5.5.1.3	DEPRECIACION DE BIENES AMUEBLADOS	0.00	0.00	0.00	0.00
5.5.1.4	DEPRECIACION DE INFRAESTRUCTURA	0.00	0.00	0.00	0.00
5.5.1.5	DEPRECIACION DE BIENES MUEBLES	0.00	0.00	0.00	0.00
5.5.1.6	DETERIORO DE LOS ACTIVOS BIOLÓGICOS	0.00	0.00	0.00	0.00
5.5.1.7	AMORTIZACION DE ACTIVOS INTANGIBLES	0.00	0.00	0.00	0.00
5.5.1.8	DEPRECIACION DE BIENES POR PERDIDA, OBSOLESCENCIA Y DETERIORO	0.00	0.00	0.00	0.00
5.5.2	PROVISIONES	0.00	0.00	0.00	0.00
5.5.2.1	PROVISIONES DE PAGOS A CORTO PLAZO	0.00	0.00	0.00	0.00
5.5.2.2	PROVISIONES DE PAGOS A LARGO PLAZO	0.00	0.00	0.00	0.00
5.5.3	DISMINUCIÓN DE INVENTARIOS	0.00	0.00	0.00	0.00
5.5.3.1	DISMINUCIÓN DE INVENTARIOS DE MERCANCIAS PARA VENTA	0.00	0.00	0.00	0.00
5.5.3.2	DISMINUCIÓN DE INVENTARIOS DE MERCANCIAS TERMINADAS	0.00	0.00	0.00	0.00
5.5.3.3	DISMINUCIÓN DE INVENTARIOS DE MERCANCIAS EN PROCESO DE ELABORACIÓN	0.00	0.00	0.00	0.00
5.5.3.4	DISMINUCIÓN DE INVENTARIOS DE MATERIAS PRIMAS, MATERIALES Y SUMINISTROS PARA PRODUCCIÓN	0.00	0.00	0.00	0.00
5.5.3.5	DISMINUCIÓN DE ALMACÉN DE MATERIALES Y SUMINISTROS DE CONSUMO	0.00	0.00	0.00	0.00
5.5.4	AUMENTO POR INSUFICIENCIA DE ESTIMACIONES POR PERDIDA O DETERIORO U OBSOLESCENCIA	0.00	0.00	0.00	0.00
5.5.4.1	AUMENTO POR INSUFICIENCIA DE ESTIMACIONES POR PERDIDA O DETERIORO U OBSOLESCENCIA	0.00	0.00	0.00	0.00
5.5.5	AUMENTO POR INSUFICIENCIA DE PROVISIONES	0.00	0.00	0.00	0.00
5.5.5.1	AUMENTO POR INSUFICIENCIA DE PROVISIONES	0.00	0.00	0.00	0.00
5.6	OTROS GASTOS	0.00	0.00	0.00	0.00
5.6.1	GASTOS DE EJERCICIOS ANTERIORES	0.00	0.00	0.00	0.00
5.6.2	PERDIDAS POR RESPONSABILIDADES	0.00	0.00	0.00	0.00
5.6.3	RENTAS Y GASTOS DE SERVICIOS	0.00	0.00	0.00	0.00
5.6.4	DIFERENCIAS POR TIPO DE CAMBIO NEGATIVAS	0.00	0.00	0.00	0.00
5.6.5	DIFERENCIAS DE COTIZACIONES NEGATIVAS EN VALORES NEGOCIABLES	0.00	0.00	0.00	0.00
5.6.6	RESULTADO POR POSICIÓN MONETARIA	0.00	0.00	0.00	0.00
5.6.7	PERDIDAS POR PARTICIPACIÓN PATRIMONIAL	0.00	0.00	0.00	0.00
5.6.8	DIFERENCIAS POR REESTRUCTURACIÓN DE DEUDA PUBLICA NEGATIVAS	0.00	0.00	0.00	0.00
5.6.9	OTROS GASTOS VARIOS	0.00	0.00	0.00	0.00
5.8	INVERSIÓN PÚBLICA	0.00	0.00	0.00	0.00
5.8.1	INVERSIÓN PÚBLICA NO CAPITALIZABLE	0.00	0.00	0.00	0.00
5.8.1.1	CONSTRUCCIÓN EN BIENES NO CAPITALIZABLE	0.00	0.00	0.00	0.00
7	CUENTAS DE ORDEN CONTABLES	0.00	0.00	0.00	0.00
7.1	VALORES	0.00	0.00	0.00	0.00
7.1.1	VALORES EN CUSTODIA	0.00	0.00	0.00	0.00
7.1.2	CUSTODIA DE VALORES	0.00	0.00	0.00	0.00
7.1.3	INSTUMENTOS DE CRÉDITO PRESTADOS A FORMADORES DE MERCADO	0.00	0.00	0.00	0.00
7.1.4	PRESTAMOS DE INSTRUMENTOS DE CRÉDITO A FORMADORES DE MERCADO Y SU GARANTÍA	0.00	0.00	0.00	0.00
7.1.5	INSTUMENTOS DE CRÉDITO RECIBIDOS EN GARANTÍA DE LOS FORMADORES DE MERCADO	0.00	0.00	0.00	0.00
7.1.6	GARANTÍA DE CRÉDITOS RECIBIDOS DE LOS FORMADORES DE MERCADO	0.00	0.00	0.00	0.00
7.2	EMISIÓN DE OBLIGACIONES	0.00	0.00	0.00	0.00
7.2.1	AUTORIZACIÓN PARA LA EMISIÓN DE BONOS, TÍTULOS Y VALORES DE LA DEUDA PUBLICA INTERNA	0.00	0.00	0.00	0.00
7.2.2	AUTORIZACIÓN PARA LA EMISIÓN DE BONOS, TÍTULOS Y VALORES DE LA DEUDA PUBLICA EXTERNA	0.00	0.00	0.00	0.00
7.2.3	EMISIONES AUTORIZADAS DE LA DEUDA PUBLICA INTERNA Y EXTERNA	0.00	0.00	0.00	0.00
7.2.4	SUSCRIPCIÓN DE CONTRATOS DE PRÉSTAMOS Y OTRAS OBLIGACIONES DE LA DEUDA PUBLICA INTERNA	0.00	0.00	0.00	0.00
7.2.5	SUSCRIPCIÓN DE CONTRATOS DE PRÉSTAMOS Y OTRAS OBLIGACIONES DE LA DEUDA PUBLICA EXTERNA	0.00	0.00	0.00	0.00
7.2.6	CONTRATOS DE PRÉSTAMOS Y OTRAS OBLIGACIONES DE LA DEUDA PUBLICA INTERNA Y EXTERNA	0.00	0.00	0.00	0.00
7.3	AVALES Y GARANTIAS	0.00	0.00	0.00	0.00
7.3.1	AVALES AUTORIZADOS	0.00	0.00	0.00	0.00
7.3.2	AVALES FIRMADOS	0.00	0.00	0.00	0.00
7.3.3	PANZAS Y GARANTIAS RECIBIDAS POR DEUDAS A CUBRIR	0.00	0.00	0.00	0.00
7.3.4	PANZAS Y GARANTIAS RECIBIDAS	0.00	0.00	0.00	0.00
7.3.5	PANZAS OTORGADAS PARA RESPALDAR OBLIGACIONES NO FISCALES DEL GOBIERNO	0.00	0.00	0.00	0.00
7.3.6	PANZAS OTORGADAS DEL GOBIERNO PARA RESPALDAR OBLIGACIONES NO FISCALES	0.00	0.00	0.00	0.00
7.4	JUICIOS	0.00	0.00	0.00	0.00
7.4.1	DEMANDAS JUDICIAL EN PROCESO DE RESOLUCIÓN	0.00	0.00	0.00	0.00
7.4.2	RESOLUCIÓN DE DEMANDAS EN PROCESO JUDICIAL	0.00	0.00	0.00	0.00
7.5	INVERSIÓN MEDIANTE PROYECTOS PARA PRESTACIÓN DE SERVICIOS (PPS) Y SIMILARES	0.00	0.00	0.00	0.00
7.5.1	CONTRATOS PARA INVERSIÓN MEDIANTE PROYECTOS PARA PRESTACIÓN DE SERVICIOS (PPS) Y SIMILARES	0.00	0.00	0.00	0.00
7.5.2	INVERSIÓN PÚBLICA CONTRATADA MEDIANTE PROYECTOS PARA PRESTACIÓN DE SERVICIOS (PPS) Y SIMILARES	0.00	0.00	0.00	0.00
7.6	BIENES EN CONCENIADOS O EN COMODATO	0.00	0.00	0.00	0.00

7.6.1	BIENES BAJO CONTRATO EN CONCESION	0.00	0.00	0.00	0.00
7.6.2	CONTRATO DE CONCESION POR BIENES	0.00	0.00	0.00	0.00
7.6.3	BIENES BAJO CONTRATO EN COMODATO	0.00	0.00	0.00	0.00
7.6.4	CONTRATO DE COMODATO POR BIENES	0.00	0.00	0.00	0.00

Nota de Gestión Administrativa 17
De conformidad con la nota de gestión administrativa número 17 la información Contable deberá estar firmada en cada página de la misma e incluir al final la siguiente leyenda: "Bajo protesta de decir verdad declaramos que los Estados Financieros y sus notas, son razonablemente correctos y son responsabilidad del emisor"

~~C.P. CATALINEMEC RODRIGUEZ
ALCALDE MUNICIPAL~~
~~LIC. JUAN TORRADO GARCES
CONSEJAL MUNICIPAL~~
~~C. ANTONIO GONZALEZ GARCIA
SINDICO DE MAYORIA~~

~~C.P. MARIO ALBERTO HERRERA AGUIÑAGA
TESORERO MUNICIPAL~~

~~VC MARI E
C. MARIA DEL CARMEN CAMPOS
SINDICO DE MINORIA~~

Municipio de Sahagún, Coahuila Balanza de Comparación Del 01 de Julio al 31 de septiembre de 2019					
CÓDIGO	CUENTA CONTABLE	SALDO INICIAL	CARGOS	ABOROS	SALDO FINAL
8	CUENTAS DE ORDEN PRESUPUESTARIAS	1,401,915,889.14	883,394,543.88	888,394,543.88	0.00
8.1	LEY DE INGRESOS	522,612,701.12	113,334,886.48	11,354,886.48	522,612,701.12
8.1.1	LEY DE INGRESOS ESTIMADA	281,306,350.56	0.00	0.00	281,306,350.56
8.1.2	LEY DE INGRESOS POR EJECUTAR	156,626,018.51	56,767,443.24	0.00	100,858,173.27
8.1.3	MODIFICACIONES A LA LEY DE INGRESOS ESTIMADA	0.00	0.00	0.00	0.00
8.1.4	LEY DE INGRESOS DEVENGADA	0.00	56,767,443.24	56,767,443.24	0.00
8.1.5	LEY DE INGRESOS RECALCADA	101,679,734.05	0.00	56,767,443.24	156,447,177.29
8.2	PRESUPUESTO DE EGRESOS	879,303,188.02	774,858,657.40	774,858,657.40	922,062,320.58
8.2.1	PRESUPUESTO DE EGRESOS APROBADO	281,306,350.83	0.00	0.00	281,306,350.83
8.2.2	PRESUPUESTO DE EGRESOS POR EJERCER	171,592,488.02	305,406,891.88	319,330,881.11	157,666,196.83
8.2.3	MODIFICACIONES AL PRESUPUESTO DE EGRESOS APROBADO	156,345,243.38	348,027,125.61	305,406,891.88	179,724,809.88
8.2.4	PRESUPUESTO DE EGRESOS COMPROMETIDO	180,335,303.04	35,307,865.50	50,123,968.80	185,515,180.74
8.2.6	PRESUPUESTO DE EGRESOS DEVENGADO	0.00	50,123,968.80	50,123,968.80	0.00
8.2.6	PRESUPUESTO DE EGRESOS EJERCIDO	85,963.05	50,123,968.60	49,874,046.80	335,885.05
8.2.7	PRESUPUESTO DE EGRESOS PAGADO	87,632,841.50	49,874,046.50	0.00	137,513,888.73

Nota de Gestión Administrativa 17
De conformidad con la nota de gestión administrativa número 17 la información Contable deberá estar firmada en cada página de la misma e incluir al final la siguiente leyenda: "Bajo protesta de decir verdad declaramos que los Estados Financieros y sus notas, son razonablemente correctos y son responsabilidad del emisor"

~~C.P. CATALINEMEC RODRIGUEZ
ALCALDE MUNICIPAL~~
~~LIC. JUAN TORRADO GARCES
CONSEJAL MUNICIPAL~~
~~C. ANTONIO GONZALEZ GARCIA
SINDICO DE MAYORIA~~

~~C.P. MARIO ALBERTO HERRERA AGUIÑAGA
TESORERO MUNICIPAL~~

~~VC MARI E
C. MARIA DEL CARMEN CAMPOS
SINDICO DE MINORIA~~

MUNICIPIO DE SARINÁ, COAHUILA					
Balance de Comprobación					
Del 01 de enero al 30 de septiembre de 2018					
CÓDIGO	CUENTA CONTABLE	SALDO INICIAL	CARGOS	ABOROS	SALDO FINAL
1	ACTIVO	331,784,830.43	378,871,474.96	348,387,818.24	342,193,438.88
1.1	ACTIVO CIRCULANTE	54,388,272.33	34,834,158.30	348,387,818.24	33,374,222.32
1.1.1	EFFECTIVO Y EQUIVALENTES	42,879,343.93	18,951,894.42	304,435,021.23	37,497,428.32
1.1.1.1	EFFECTIVO	132,891.94	734,632.35	923,183.88	161,344.33
1.1.1.2	BANCO TESORERÍA	1,213,367.32	116,221,051.98	117,281,800.82	10,321,242.43
1.1.1.3	BANCOS PENDIENTES Y OTROS	0.00	0.00	0.00	0.00
1.1.1.4	INSTRUMENTOS FINANCIEROS (HASTA 3 MESES)	41,412,881.67	1,838,322.44	18,387,186.98	38,342,999.00
1.1.1.5	FONDOS CON AFECCIÓN ESPECÍFICA	0.00	0.00	0.00	0.00
1.1.1.6	DEPÓSITOS DE FONDOS DE TERCEROS EN GARANTÍA Y/O KOMINISTRACIÓN	18,860.81	0.00	0.00	18,860.81
1.1.1.7	OTROS EFFECTIVOS Y EQUIVALENTES	0.00	0.00	0.00	0.00
1.1.2	DERECHOS A RECIBIR EFFECTIVO O EQUIVALENTES	7,481,281.31	168,891,761.88	164,122,113.11	8,280,919.19
1.1.2.1	INVERSIONES FINANCIERAS DE CORTO PLAZO	0.00	0.00	0.00	0.00
1.1.2.2	DEBITOS POR COBRAR A CORTO PLAZO	0.00	124,811,428.38	125,380,189.88	-468,733.00
1.1.2.3	DEUDORES COBRADOS POR COBRAR A CORTO PLAZO	1,180,637.86	5,736,274.13	4,158,739.47	2,813,282.52
1.1.2.4	DERECHOS POR RECLUTAR A CORTO PLAZO	0.00	18,743,759.43	13,783,750.00	5,000,000.00
1.1.2.5	VALORES POR ANTICIPO DE LA TESORERÍA A CORTO PLAZO	0.00	0.00	0.00	0.00
1.1.2.6	PRESTAMOS OTORGADOS A CORTO PLAZO	336,442.44	1,388,330.20	828,498.82	744,273.82
1.1.2.7	OTROS DERECHOS A RECIBIR EFFECTIVO O EQUIVALENTES A CORTO PLAZO	0.00	0.00	0.00	0.00
1.1.3	DERECHOS A RECIBIR BIENES O SERVICIOS	1,448,988.52	84,054.00	0.00	1,533,042.52
1.1.3.1	ANTICIPO A PROVEEDORES POR ADQUISICIÓN DE BIENES Y PRESTACIÓN DE SERVICIOS A CORTO PLAZO	1,424,734.32	46,522.68	0.00	1,471,257.00
1.1.3.2	ANTICIPO A PROVEEDORES POR ADQUISICIÓN DE BIENES INMUEBLES Y MUEBLES A CORTO PLAZO	0.00	0.00	0.00	0.00
1.1.3.3	ANTICIPO A PROVEEDORES POR ADQUISICIÓN DE BIENES INMUEBLES A CORTO PLAZO	0.00	0.00	0.00	0.00
1.1.3.4	ANTICIPO A CONTRATISTAS POR OBRAS PÚBLICAS A CORTO PLAZO	8,272.92	0.00	0.00	8,272.92
1.1.3.5	OTROS DERECHOS A RECIBIR BIENES O SERVICIOS A CORTO PLAZO	0.00	0.00	0.00	0.00
1.1.4	INVENTARIOS	0.00	0.00	0.00	0.00
1.1.4.1	INVENTARIO DE MERCANCIAS PARA VENTA	0.00	0.00	0.00	0.00
1.1.4.2	INVENTARIO DE MERCANCIAS TERMINADAS	0.00	0.00	0.00	0.00
1.1.4.3	INVENTARIO DE MERCANCIA EN PROCESO DE ELABORACIÓN	0.00	0.00	0.00	0.00
1.1.4.4	INVENTARIO DE MATERIAS PRIMAS, MATERIALES Y SUMINISTROS PARA PRODUCCIÓN	0.00	0.00	0.00	0.00
1.1.4.5	BIENES EN TRÁMITE	0.00	0.00	0.00	0.00
1.1.5	ALMACENES	2,100,300.48	11,300.00	10,300.00	2,100,300.48
1.1.5.1	SUMINISTROS DE MATERIALES Y SUMINISTROS DE CONSUMO	2,100,300.48	11,300.00	10,300.00	2,100,300.48
1.1.6	ESTIMACIÓN POR PÉRDIDA O DETERIORO DE ACTIVOS CIRCULANTES	0.00	0.00	0.00	0.00
1.1.6.1	ESTIMACIONES PARA CUENTAS INCOMPLETAS POR DERECHOS A RECIBIR EFFECTIVO O EQUIVALENTES	0.00	0.00	0.00	0.00
1.1.6.2	ESTIMACIÓN POR DETERIORO DE INVENTARIOS	0.00	0.00	0.00	0.00
1.1.7	OTROS ACTIVOS CIRCULANTES	0.00	0.00	0.00	0.00
1.1.7.1	VALORES EN GARANTÍA	0.00	0.00	0.00	0.00
1.1.7.2	BIENES EN GARANTÍA (EXCLUYE DEPÓSITOS DE FONDOS)	0.00	0.00	0.00	0.00
1.1.7.3	BIENES DERIVADOS DE EMBARCACIÓN, DECOMISAS, ASEGURAMIENTOS Y DAVIÓN EN PAJO	0.00	0.00	0.00	0.00
1.1.7.4	ADQUISICIÓN CON FONDOS DE TERCEROS	0.00	0.00	0.00	0.00
1.2	ACTIVO NO CIRCULANTE	278,886,418.07	14,437,218.28	0.00	293,323,636.35
1.2.1	INVERSIONES FINANCIERAS A LARGO PLAZO	0.00	0.00	0.00	0.00
1.2.1.1	INSTRUMENTOS FINANCIEROS A LARGO PLAZO	0.00	0.00	0.00	0.00
1.2.1.2	TÍTULOS Y VALORES A LARGO PLAZO	0.00	0.00	0.00	0.00
1.2.1.3	PREVISIONES FINANCIERAS Y CONTRATOS ANALÓGOS	0.00	0.00	0.00	0.00
1.2.1.4	PARTICIPACIONES Y APORTACIONES DE CAPITAL	0.00	0.00	0.00	0.00
1.2.2	DERECHOS A RECIBIR EFFECTIVO O EQUIVALENTES A LARGO PLAZO	0.00	0.00	0.00	0.00
1.2.2.1	DOCUMENTOS POR COBRAR A LARGO PLAZO	0.00	0.00	0.00	0.00
1.2.2.2	DEUDORES DIVERSOS A LARGO PLAZO	0.00	0.00	0.00	0.00
1.2.2.3	DERECHOS POR RECLUTAR A LARGO PLAZO	0.00	0.00	0.00	0.00
1.2.2.4	PRESTAMOS OTORGADOS A LARGO PLAZO	0.00	0.00	0.00	0.00
1.2.2.5	OTROS DERECHOS A RECIBIR EFFECTIVO O EQUIVALENTES A LARGO PLAZO	0.00	0.00	0.00	0.00
1.2.3	BIENES INMUEBLES, INFRAESTRUCTURA Y CONSTRUCCIONES EN PROCESO	217,191,866.98	7,854,437.96	0.00	225,046,304.94
1.2.3.1	TERRENOS	12,876,934.96	0.00	0.00	12,876,934.96
1.2.3.2	VIVIENDAS	0.00	0.00	0.00	0.00
1.2.3.3	EDIFICIOS NO HABITACIONALES	8,747,184.32	0.00	0.00	8,747,184.32
1.2.3.4	INFRAESTRUCTURA	3.00	0.00	0.00	3.00
1.2.3.5	CONSTRUCCIONES EN PROCESO EN BIENES DEL DOMINIO PÚBLICO	0.00	0.00	0.00	0.00
1.2.3.6	CONSTRUCCIONES EN PROCESO EN BIENES PROPIOS	185,483,140.93	7,854,437.96	0.00	193,337,578.89
1.2.3.7	OTROS BIENES INMUEBLES	139,414.81	0.00	0.00	139,414.81
1.2.4	BIENES MUEBLES	48,470,986.97	6,472,444.96	0.00	54,943,431.93
1.2.4.1	MOBILIARIO Y EQUIPO DE ADMINISTRACIÓN	8,178,271.87	418,139.42	0.00	8,596,411.29
1.2.4.2	MOBILIARIO Y EQUIPO EDUCACIONAL Y RECREATIVO	883,837.84	483,711.31	0.00	1,367,549.15
1.2.4.3	EQUIPO E INSTRUMENTAL MÉDICO Y DE LABORATORIO	18,428.99	0.00	0.00	18,428.99
1.2.4.4	VEHÍCULOS Y EQUIPO DE TRANSPORTE	32,841,348.27	5,399,332.01	0.00	38,240,680.28
1.2.4.5	EQUIPO DE DEFENSA Y SEGURIDAD	889,281.00	17,362.22	0.00	906,643.22

1.2.4.6	MAQUINARIA, OTROS EQUIPOS Y HERRAMIENTAS	5,811,940.85	428,410.31	0.00	6,240,351.16
1.2.4.7	COLECCIONES, OBRAS DE ARTE Y OBJETOS VALIOSOS	36,140.28	2,267.00	0.00	38,407.28
1.2.4.8	ACTIVOS INMUEBLES	323,407.20	15,908.00	0.00	339,315.20
1.2.5	ACTIVOS INTANGIBLES	803,041.17	0.00	0.00	803,041.17
1.2.5.1	SOFTWARE	803,041.17	0.00	0.00	803,041.17
1.2.5.2	PATENTES, MARCAS Y DERECHOS	0.00	0.00	0.00	0.00
1.2.5.3	CONCESIONES Y FRANQUICIAS	0.00	0.00	0.00	0.00
1.2.5.4	LICENCIAS	0.00	0.00	0.00	0.00
1.2.5.5	OTROS ACTIVOS INTANGIBLES	0.00	0.00	0.00	0.00
1.2.6	DEPRECIACIÓN, DETERIORO Y AMORTIZACIÓN ACUMULADA DE BIENES	0.00	0.00	0.00	0.00
1.2.6.1	DEPRECIACIÓN ACUMULADA DE BIENES INMUEBLES	0.00	0.00	0.00	0.00
1.2.6.2	DEPRECIACIÓN ACUMULADA DE BIENES MUEBLES	0.00	0.00	0.00	0.00
1.2.6.3	DEPRECIACIÓN ACUMULADA DE INFRAESTRUCTURA	0.00	0.00	0.00	0.00
1.2.6.4	DEPRECIACIÓN ACUMULADA DE BIENES MUEBLES	0.00	0.00	0.00	0.00
1.2.6.5	DETERIORO ACUMULADO DE ACTIVOS INMUEBLES	0.00	0.00	0.00	0.00
1.2.6.6	AMORTIZACIÓN ACUMULADA DE ACTIVOS INTANGIBLES	0.00	0.00	0.00	0.00
1.2.7	ACTIVOS DIFERIDOS	10,615,072.27	6,434.28	0.00	10,621,506.55
1.2.7.1	ESTUDIOS, FORMULACIÓN Y EJECUCIÓN DE PROYECTOS	10,615,072.27	6,434.28	0.00	10,621,506.55
1.2.7.2	DERECHOS SOBRE BIENES EN RÉGIMEN DE ARRENDAMIENTO FINANCIERO	0.00	0.00	0.00	0.00
1.2.7.3	GASTOS PAGADOS POR ADELANTADO A LARGO PLAZO	0.00	0.00	0.00	0.00
1.2.7.4	ANTICIPOS A LARGO PLAZO	0.00	0.00	0.00	0.00
1.2.7.5	BENEFICIOS AL RETIRO DE EMPLEADOS PAGADOS POR ADELANTADO	0.00	0.00	0.00	0.00
1.2.7.6	OTROS ACTIVOS DIFERIDOS	0.00	0.00	0.00	0.00
1.2.8	ESTIMACIÓN POR PÉRDIDA O DETERIORO DE ACTIVOS NO CIRCULANTES	0.00	0.00	0.00	0.00
1.2.8.1	ESTIMACIONES POR PÉRDIDA DE CUENTAS INCORRIBLES DE DOCUMENTOS POR COBRAR A LARGO PLAZO	0.00	0.00	0.00	0.00
1.2.8.2	ESTIMACIONES POR PÉRDIDA DE CUENTAS INCORRIBLES DE DEUDORES DIVERSOS POR COBRAR A LARGO PLAZO	0.00	0.00	0.00	0.00
1.2.8.3	ESTIMACIONES POR PÉRDIDA DE CUENTAS INCORRIBLES DE INVERSES POR COBRAR A LARGO PLAZO	0.00	0.00	0.00	0.00
1.2.8.4	ESTIMACIONES POR PÉRDIDA DE CUENTAS INCORRIBLES DE PRÉSTAMOS OTORGADOS A LARGO PLAZO	0.00	0.00	0.00	0.00
1.2.8.5	ESTIMACIONES POR PÉRDIDA DE OTRAS CUENTAS INCORRIBLES A LARGO PLAZO	0.00	0.00	0.00	0.00
1.2.9	OTROS ACTIVOS NO CIRCULANTES	0.00	0.00	0.00	0.00
1.2.9.1	BIENES EN CONCESIÓN	0.00	0.00	0.00	0.00
1.2.9.2	BIENES EN ARRENDAMIENTO FINANCIERO	0.00	0.00	0.00	0.00
1.2.9.3	BIENES EN DOMINIO	0.00	0.00	0.00	0.00
2	PASIVO	107,992,009.75	854,389,589.83	237,984,792.74	1,200,366,392.32
2.1	PASIVO CIRCULANTE	109,291,790.74	942,349,890.03	237,984,792.74	1,289,426,473.54
2.1.1	CUENTAS POR PAGAR A CORTO PLAZO	109,291,790.74	238,244,717.72	174,968,094.25	467,504,502.71
2.1.1.1	SERVICIOS PERSONALES POR PAGAR A CORTO PLAZO	255,040.37	18,138,201.08	18,203,811.38	177,854.24
2.1.1.2	PROVEEDORES POR PAGAR A CORTO PLAZO	3,874,775.27	50,316,040.34	50,717,000.00	4,278,960.26
2.1.1.3	CONTRATISTAS POR OBRAS PÚBLICAS POR PAGAR A CORTO PLAZO	87,205,076.79	62,914,585.87	7,361,389.10	2,986,982.33
2.1.1.4	PARTICIPACIONES Y APORTACIONES POR PAGAR A CORTO PLAZO	0.00	0.00	0.00	0.00
2.1.1.5	TRANSFERENCIAS OTORGADAS POR PAGAR A CORTO PLAZO	214,270.80	9,719,425.49	9,720,850.49	275,109.83
2.1.1.6	INTERESES, COMISIONES Y OTROS GASTOS DE LA DEUDA PÚBLICA POR PAGAR A CORTO PLAZO	0.00	1,478,217.00	1,478,217.00	0.00
2.1.1.7	RETENCIONES Y CONTRIBUCIONES POR PAGAR A CORTO PLAZO	46,292,207.34	15,751,754.00	17,204,151.43	44,794,804.91
2.1.1.8	DEVOLUCIONES DE LA LEY DE INGRESOS POR PAGAR A CORTO PLAZO	0.00	39,528.58	39,528.58	0.00
2.1.1.9	OTRAS CUENTAS POR PAGAR A CORTO PLAZO	4,282,408.36	23,824,497.71	14,015,046.35	3,494,515.30
2.1.2	DOCUMENTOS POR PAGAR A CORTO PLAZO	0.00	0.00	0.00	0.00
2.1.2.1	DOCUMENTOS COMERCIALES POR PAGAR A CORTO PLAZO	0.00	0.00	0.00	0.00
2.1.2.2	DOCUMENTOS CON CONTRATISTAS POR OBRAS PÚBLICAS POR PAGAR A CORTO PLAZO	0.00	0.00	0.00	0.00
2.1.2.3	OTROS DOCUMENTOS POR PAGAR A CORTO PLAZO	0.00	0.00	0.00	0.00
2.1.3	PORCIÓN A CORTO PLAZO DE LA DEUDA PÚBLICA A LARGO PLAZO	0.00	2,091,898.04	2,091,898.04	0.00
2.1.3.1	PORCIÓN A CORTO PLAZO DE LA DEUDA PÚBLICA INTERNA	0.00	2,091,898.04	2,091,898.04	0.00
2.1.3.2	PORCIÓN A CORTO PLAZO DE LA DEUDA PÚBLICA EXTERNA	0.00	0.00	0.00	0.00
2.1.3.3	PORCIÓN A CORTO PLAZO DE ARRENDAMIENTO FINANCIERO	0.00	0.00	0.00	0.00
2.1.4	TÍTULOS Y VALORES A CORTO PLAZO	0.00	0.00	0.00	0.00
2.1.4.1	TÍTULOS Y VALORES DE LA DEUDA PÚBLICA INTERNA A CORTO PLAZO	0.00	0.00	0.00	0.00
2.1.4.2	TÍTULOS Y VALORES DE LA DEUDA PÚBLICA EXTERNA A CORTO PLAZO	0.00	0.00	0.00	0.00
2.1.5	PASIVOS DIFERIDOS A CORTO PLAZO	0.00	0.00	0.00	0.00
2.1.5.1	INTERESES COBRADOS POR ADELANTADO A CORTO PLAZO	0.00	0.00	0.00	0.00
2.1.5.2	INTERESES COBRADOS POR ADELANTADO A CORTO PLAZO	0.00	0.00	0.00	0.00
2.1.5.3	OTROS PASIVOS DIFERIDOS A CORTO PLAZO	0.00	0.00	0.00	0.00
2.1.6	FONDOS Y BIENES DE TERCEROS EN GARANTÍA Y/O ADMINISTRACIÓN A CORTO PLAZO	0.00	0.00	0.00	0.00
2.1.6.1	FONDOS EN GARANTÍA A CORTO PLAZO	0.00	0.00	0.00	0.00
2.1.6.2	FONDOS EN ADMINISTRACIÓN A CORTO PLAZO	0.00	0.00	0.00	0.00
2.1.6.3	FONDOS CONTINGENTES A CORTO PLAZO	0.00	0.00	0.00	0.00
2.1.6.4	FONDOS DE FIDUCIARIOS, MANDATOS Y CONTRATOS ANALÓGOS A CORTO PLAZO	0.00	0.00	0.00	0.00
2.1.6.5	OTROS FONDOS DE TERCEROS EN GARANTÍA Y/O ADMINISTRACIÓN A CORTO PLAZO	0.00	0.00	0.00	0.00
2.1.6.6	VALORES Y BIENES EN GARANTÍA A CORTO PLAZO	0.00	0.00	0.00	0.00
2.1.7	PROVISIONES A CORTO PLAZO	0.00	18,000,000.00	18,000,000.00	0.00
2.1.7.1	PROVISIÓN PARA DEMANDAS Y JUICIOS A CORTO PLAZO	0.00	0.00	0.00	0.00
2.1.7.2	PROVISIÓN PARA CONTINGENCIAS A CORTO PLAZO	0.00	18,000,000.00	18,000,000.00	0.00

2.1.2	OTRAS PROVISIONES A CORTO PLAZO	0.00	15,313,286.76	15,406,324.20	23,173,087.00
2.1.8	OTROS PASIVOS A CORTO PLAZO	345,739.00	7,239,818.88	8,223,876.36	-1,293,441.64
2.1.8.1	INGRESOS POR CLASIFICAR	-696,361.71	910,040.90	895,642.56	-696,361.71
2.1.8.2	RECALIFICACIÓN POR PARTICIPAR	0.00	0.00	0.00	0.00
2.1.8.8	OTROS PASIVOS CIRCULANTES	1,042,101.41	6,329,777.98	4,997,869.83	-357,378.39
2.2	PASIVO NO CIRCULANTE	18,700,844.99	1,919,267.40	0.00	18,719,857.19
2.2.1	CUENTAS POR PAGAR A LARGO PLAZO	0.00	0.00	0.00	0.00
2.2.1.1	PROVEEDORES POR PAGAR A LARGO PLAZO	0.00	0.00	0.00	0.00
2.2.1.2	CONTRATISTAS POR OBRAS PÚBLICAS POR PAGAR A LARGO PLAZO	0.00	0.00	0.00	0.00
2.2.2	DOCUMENTOS POR PAGAR A LARGO PLAZO	0.00	0.00	0.00	0.00
2.2.2.1	DOCUMENTOS COMERCIALES POR PAGAR A LARGO PLAZO	0.00	0.00	0.00	0.00
2.2.2.2	DOCUMENTOS CON CONTRATISTAS POR OBRAS PÚBLICAS POR PAGAR A LARGO PLAZO	0.00	0.00	0.00	0.00
2.2.2.3	OTROS DOCUMENTOS POR PAGAR A LARGO PLAZO	0.00	0.00	0.00	0.00
2.2.3	DEUDA PÚBLICA A LARGO PLAZO	18,700,244.99	1,919,267.40	0.00	18,719,857.19
2.2.3.1	TÍTULOS Y VALORES DE LA DEUDA PÚBLICA INTERNA A LARGO PLAZO	0.00	0.00	0.00	0.00
2.2.3.2	TÍTULOS Y VALORES DE LA DEUDA PÚBLICA EXTERNA A LARGO PLAZO	0.00	0.00	0.00	0.00
2.2.3.3	PRÉSTAMOS DE LA DEUDA PÚBLICA INTERNA POR PAGAR A LARGO PLAZO	18,700,244.99	1,919,267.40	0.00	18,719,857.19
2.2.3.4	PRÉSTAMOS DE LA DEUDA PÚBLICA EXTERNA POR PAGAR A LARGO PLAZO	0.00	0.00	0.00	0.00
2.2.3.8	ARRENDAMIENTO FINANCIERO POR PAGAR A LARGO PLAZO	0.00	0.00	0.00	0.00
2.2.4	PASIVOS DIFERIDOS A LARGO PLAZO	0.00	0.00	0.00	0.00
2.2.4.1	CRÉDITOS DIFERIDOS A LARGO PLAZO	0.00	0.00	0.00	0.00
2.2.4.2	INTERESER COBRADOS POR ADELANTADO A LARGO PLAZO	0.00	0.00	0.00	0.00
2.2.4.3	OTROS PASIVOS DIFERIDOS A LARGO PLAZO	0.00	0.00	0.00	0.00
2.2.5	FONDOS Y BIENES DE TERCEROS EN GARANTÍA Y/O ADMINISTRACIÓN A LARGO PLAZO	0.00	0.00	0.00	0.00
2.2.5.1	FONDOS EN GARANTÍA A LARGO PLAZO	0.00	0.00	0.00	0.00
2.2.5.2	FONDOS EN ADMINISTRACIÓN A LARGO PLAZO	0.00	0.00	0.00	0.00
2.2.5.3	FONDOS CONTINGENTES A LARGO PLAZO	0.00	0.00	0.00	0.00
2.2.5.4	FONDOS DE FIDEICOMISOS, MANDATOS Y CONTRATOS ANULADOS A LARGO PLAZO	0.00	0.00	0.00	0.00
2.2.5.5	OTROS FONDOS DE TERCEROS EN GARANTÍA Y/O ADMINISTRACIÓN A LARGO PLAZO	0.00	0.00	0.00	0.00
2.2.6	VALORES Y BIENES EN GARANTÍA A LARGO PLAZO	0.00	0.00	0.00	0.00
2.2.8	PROVISIONES A LARGO PLAZO	0.00	0.00	0.00	0.00
2.2.8.1	PROVISIÓN PARA DEBIDOS Y JUICIOS A LARGO PLAZO	0.00	0.00	0.00	0.00
2.2.8.2	PROVISIÓN PARA PENSIONES A LARGO PLAZO	0.00	0.00	0.00	0.00
2.2.8.3	PROVISIÓN PARA CONTINGENCIAS A LARGO PLAZO	0.00	0.00	0.00	0.00
2.2.8.8	OTRAS PROVISIONES A LARGO PLAZO	0.00	0.00	0.00	0.00
3	HACIENDA PÚBLICA/ PATRIMONIO	261,796,341.72	171,839,813.58	158,447,177.22	249,944,744.87
3.1	HACIENDA PÚBLICA/PATRIMONIO CONTRIBUIDO	27,805,988.32	0.00	0.00	27,805,988.32
3.1.1	APORTACIONES	27,805,988.32	0.00	0.00	27,805,988.32
3.1.2	DONACIONES DE CAPITAL	0.00	0.00	0.00	0.00
3.1.3	ACTUALIZACIÓN DE LA HACIENDA PÚBLICA/PATRIMONIO	0.00	0.00	0.00	0.00
3.2	HACIENDA PÚBLICA/PATRIMONIO GENERADO	233,990,353.41	171,839,813.58	158,447,177.22	222,138,756.55
3.2.1	RESULTADOS DEL EJERCICIO (AHORRO/ DESAHORRO)	0.00	119,831,327.51	158,447,177.22	38,513,849.79
3.2.2	RESULTADOS DE EJERCICIOS ANTERIORES	196,414,199.75	0.00	0.00	183,624,906.76
3.2.3	REVALUOS	0.00	0.00	0.00	0.00
3.2.3.1	REVALUO DE BIENES FINANCIEROS	0.00	0.00	0.00	0.00
3.2.3.2	REVALUO DE BIENES MUEBLES	0.00	0.00	0.00	0.00
3.2.3.3	REVALUO DE BIENES INTANGIBLES	0.00	0.00	0.00	0.00
3.2.3.8	OTROS REVALUOS	0.00	0.00	0.00	0.00
3.2.4	RESERVAS	0.00	0.00	0.00	0.00
3.2.4.1	RESERVAS DE PATRIMONIO	0.00	0.00	0.00	0.00
3.2.4.2	RESERVAS TERRITORIALES	0.00	0.00	0.00	0.00
3.2.4.3	RESERVAS POR CONTINGENCIAS	0.00	0.00	0.00	0.00
3.2.8	RECTIFICACIONES DE RESULTADOS DE EJERCICIOS ANTERIORES	-16,324,173.88	1,807,486.47	1.89	-15,516,687.41
3.2.8.1	CAMBIO EN POLÍTICAS CONTABLES	-8,223,289.37	0.00	0.00	-8,223,289.37
3.2.8.2	CAMBIO POR ERRORES CONTABLES	-1,000,308.31	1,807,486.47	1.89	-2,903,302.96
3.3	EXCESO O INSUFICIENCIA EN LA ACTUALIZACIÓN DE LA HACIENDA PÚBLICA/PATRIMONIO	0.00	0.00	0.00	0.00
3.3.1	RESULTADO POR POSICIÓN MONETARIA	0.00	0.00	0.00	0.00
3.3.2	RESULTADO POR TENENCIA DE ACTIVOS NO MONETARIOS	0.00	0.00	0.00	0.00
4	INGRESOS Y OTROS BENEFICIOS	0.00	158,447,177.22	158,447,177.22	0.00
4.1	INGRESOS DE GESTIÓN	0.00	33,763,780.93	33,763,780.93	0.00
4.1.1	IMPUESTOS	0.00	12,302,429.36	12,302,429.36	0.00
4.1.1.1	IMPUESTOS SOBRE LOS INGRESOS	0.00	0.00	0.00	0.00
4.1.1.2	IMPUESTOS SOBRE EL PATRIMONIO	0.00	12,302,429.36	12,302,429.36	0.00
4.1.1.3	IMPUESTOS SOBRE LA PRODUCCIÓN, EL COMERCIO Y LAS TRANSACCIONES	0.00	0.00	0.00	0.00
4.1.1.4	IMPUESTOS AL COMERCIO EXTERIOR	0.00	0.00	0.00	0.00
4.1.1.8	IMPUESTOS SOBRE NÓMINAS Y ABONABLES	0.00	0.00	0.00	0.00
4.1.1.9	IMPUESTOS ECOLÓGICOS	0.00	0.00	0.00	0.00
4.1.1.7	ACCESORIOS DE IMPUESTOS	0.00	123,158.90	123,158.90	0.00
4.1.1.5	IMPUESTOS NO COMPRENDIDOS EN LA LEY DE INGRESOS VIGENTES, CAUSADOS EN EJERCICIOS FISCALES ANTERIORES PENDIENTES DE LIQUIDACIÓN O PAGO	0.00	0.00	0.00	0.00


4.1.1.9	OTROS IMPUESTOS	0.00	468,394.00	468,394.00	0.00
4.1.2	CUOTAS Y APORTACIONES DE SEGURIDAD SOCIAL	0.00	0.00	0.00	0.00
4.1.2.1	APORTACIONES PARA FONDOS DE VIVIENDA	0.00	0.00	0.00	0.00
4.1.2.2	CUOTAS PARA LA SEGURIDAD SOCIAL	0.00	0.00	0.00	0.00
4.1.2.3	CUOTAS DE AHORRO PARA EL RETIRO	0.00	0.00	0.00	0.00
4.1.2.4	ACCESORIOS DE CUOTAS Y APORTACIONES DE SEGURIDAD SOCIAL	0.00	0.00	0.00	0.00
4.1.2.5	OTRAS CUOTAS Y APORTACIONES PARA LA SEGURIDAD SOCIAL	0.00	0.00	0.00	0.00
4.1.3	CONTRIBUCIONES DE MEJORAS	0.00	0.00	0.00	0.00
4.1.3.1	CONTRIBUCIONES DE MEJORAS POR OBRAS PUBLICAS	0.00	0.00	0.00	0.00
4.1.3.2	CONTRIBUCIONES DE MEJORAS NO COMPRENDIDAS EN LA LEY DE INGRESOS VIGENTE, CAUSADAS EN EJERCICIOS FISCALES ANTERIORES PENDIENTES DE LIQUIDACIÓN O PAGO	0.00	0.00	0.00	0.00
4.1.4	DERECHOS	0.00	17,708,477.68	17,708,477.68	0.00
4.1.4.1	DERECHOS POR EL USO, GOCE, APROVECHAMIENTO O EXPLOTACIÓN DE BIENES DE DOMINIO PÚBLICO	0.00	4,294.00	4,294.00	0.00
4.1.4.2	DERECHOS A LOS HIDROCARBUROS (DEROGADA)	0.00	0.00	0.00	0.00
4.1.4.3	DERECHOS POR PRESTACIÓN DE SERVICIO	0.00	8,426,214.71	8,426,214.71	0.00
4.1.4.4	ACCESORIOS DE DERECHOS	0.00	43,887.36	43,887.36	0.00
4.1.4.5	DERECHOS NO COMPRENDIDOS EN LA LEY DE INGRESOS VIGENTE, CAUSADOS EN EJERCICIOS FISCALES ANTERIORES PENDIENTES DE LIQUIDACIÓN O PAGO	0.00	0.00	0.00	0.00
4.1.4.9	OTROS DERECHOS	0.00	3,104,081.61	3,104,081.61	0.00
4.1.5	PRODUCTOS	0.00	1,790,647.81	1,790,647.81	0.00
4.1.5.1	PRODUCTOS	0.00	1,790,647.81	1,790,647.81	0.00
4.1.5.2	ENAJENACIÓN DE BIENES MUEBLES NO CUANTOS A SER INVENTARIADOS (DEROGADA)	0.00	0.00	0.00	0.00
4.1.5.3	ACCESORIOS DE PRODUCTOS (DEROGADA)	0.00	0.00	0.00	0.00
4.1.5.4	PRODUCTOS NO COMPRENDIDOS EN LA LEY DE INGRESOS VIGENTE, CAUSADOS EN EJERCICIOS FISCALES ANTERIORES PENDIENTES DE LIQUIDACIÓN O PAGO	0.00	0.00	0.00	0.00
4.1.5.9	OTROS PRODUCTOS QUE GENERAN INGRESOS CORRIENTES (DEROGADA)	0.00	0.00	0.00	0.00
4.1.6	APROVECHAMIENTOS	0.00	918,898.08	918,898.08	0.00
4.1.6.1	INCENTIVOS DERIVADOS DE LA COLABORACIÓN FISCAL (DEROGADA)	0.00	0.00	0.00	0.00
4.1.6.2	MULTAS	0.00	0.00	0.00	0.00
4.1.6.3	INDENIZACIONES	0.00	0.00	0.00	0.00
4.1.6.4	RENTES	0.00	0.00	0.00	0.00
4.1.6.5	APROVECHAMIENTOS PROVENIENTES DE OBRAS PUBLICAS	0.00	0.00	0.00	0.00
4.1.6.6	APROVECHAMIENTOS NO COMPRENDIDOS EN LA LEY DE INGRESOS VIGENTE, CAUSADOS EN EJERCICIOS FISCALES ANTERIORES PENDIENTES DE LIQUIDACIÓN O PAGO	0.00	0.00	0.00	0.00
4.1.6.7	APROVECHAMIENTOS POR APORTACIONES Y COOPERACIONES (DEROGADA)	0.00	0.00	0.00	0.00
4.1.6.8	ACCESORIOS DE APROVECHAMIENTOS	0.00	0.00	0.00	0.00
4.1.6.9	OTROS APROVECHAMIENTOS	0.00	918,898.08	918,898.08	0.00
4.1.7	INGRESOS POR VENTA DE BIENES Y PRESTACIÓN DE SERVICIOS	0.00	0.00	0.00	0.00
4.1.7.1	INGRESOS POR VENTA DE BIENES Y PRESTACIÓN DE SERVICIOS DE INSTITUCIONES PÚBLICAS DE SEGURIDAD SOCIAL	0.00	0.00	0.00	0.00
4.1.7.2	INGRESOS POR VENTA DE BIENES Y PRESTACIÓN DE SERVICIOS DE EMPRESAS PRODUCTIVAS DEL ESTADO	0.00	0.00	0.00	0.00
4.1.7.3	INGRESOS POR VENTA DE BIENES Y PRESTACIÓN DE SERVICIOS DE ENTIDADES FINANCIERAS Y FIDUCIARIAS NO FINANCIERAS	0.00	0.00	0.00	0.00
4.1.7.4	INGRESOS POR VENTA DE BIENES Y PRESTACIÓN DE SERVICIOS DE ENTIDADES FINANCIERAS EMPRESARIALES NO FINANCIERAS	0.00	0.00	0.00	0.00
4.1.7.5	INGRESOS POR VENTA DE BIENES Y PRESTACIÓN DE SERVICIOS DE ENTIDADES FINANCIERAS EMPRESARIALES FINANCIERAS	0.00	0.00	0.00	0.00
4.1.7.6	INGRESOS POR VENTA DE BIENES Y PRESTACIÓN DE SERVICIOS DE ENTIDADES FINANCIERAS EMPRESARIALES FINANCIERAS	0.00	0.00	0.00	0.00
4.1.7.7	INGRESOS POR VENTA DE BIENES Y PRESTACIÓN DE SERVICIOS DE FIDUCIARIOS FINANCIEROS PÚBLICOS CON PARTICIPACIÓN	0.00	0.00	0.00	0.00
4.1.7.8	INGRESOS POR VENTA DE BIENES Y PRESTACIÓN DE SERVICIOS DE LOS PODERES LEGISLATIVO Y JUDICIAL, Y DE LOS ORG	0.00	0.00	0.00	0.00
4.1.7.9	INGRESOS NO COMPRENDIDOS EN LAS FRACCIONES DE LA LEY DE INGRESOS CAUSADOS EN EJERCICIOS FISCALES ANTERIORES PENDIENTES DE LIQUIDACIÓN O PAGO	0.00	0.00	0.00	0.00
4.1.7.9	IMPUESTOS NO COMPRENDIDOS EN LAS FRACCIONES DE LA LEY DE INGRESOS CAUSADOS EN EJERCICIOS FISCALES ANTERIORES PENDIENTES DE LIQUIDACIÓN O PAGO	0.00	0.00	0.00	0.00
4.1.7.9	CONTRIBUCIONES DE MEJORAS, DERECHOS, PRODUCTOS Y APROVECHAMIENTOS NO COMPRENDIDOS EN LAS FRACCIONES DE LA LEY DE INGRESOS CAUSADOS EN EJERCICIOS FISCALES ANTERIORES PENDIENTES DE LIQUIDACIÓN O PAGO	0.00	0.00	0.00	0.00
4.2	PARTICIPACIONES, APORTACIONES, TRANSFERENCIAS, ASIGNACIONES, SUBSIDIOS Y SUBVENCIÓNES, Y PENSIONES Y JUERISACIONES	0.00	104,891,426.42	104,891,426.42	0.00
4.2.1	PARTICIPACIONES, APORTACIONES, TRANSFERENCIAS, ASIGNACIONES, SUBSIDIOS Y SUBVENCIÓNES, Y PENSIONES Y JUERISACIONES	0.00	102,591,296.19	102,591,296.19	0.00
4.2.1.1	PARTICIPACIONES	0.00	79,997,014.00	79,997,014.00	0.00
4.2.1.2	APORTACIONES	0.00	36,410,076.19	36,410,076.19	0.00
4.2.1.3	CONVENIOS	0.00	0.00	0.00	0.00
4.2.1.4	INCENTIVOS DERIVADOS DE LA COLABORACIÓN FISCAL	0.00	0.00	0.00	0.00
4.2.1.5	FONDOS DISTINTOS DE APORTACIONES	0.00	8,604,000.00	8,604,000.00	0.00
4.2.2	TRANSFERENCIAS, ASIGNACIONES, SUBSIDIOS Y SUBVENCIÓNES, Y PENSIONES Y JUERISACIONES	0.00	2,891,431.23	2,891,431.23	0.00
4.2.2.1	TRANSFERENCIAS Y ASIGNACIONES	0.00	0.00	0.00	0.00
4.2.2.2	TRANSFERENCIAS DEL SECTOR PÚBLICO (DEROGADA)	0.00	0.00	0.00	0.00
4.2.2.3	SUBSIDIOS Y SUBVENCIÓNES	0.00	2,891,431.23	2,891,431.23	0.00
4.2.2.4	AYUDAS SOCIALES (DEROGADA)	0.00	0.00	0.00	0.00
4.2.2.5	PENSIONES Y JUERISACIONES	0.00	0.00	0.00	0.00
4.2.2.6	TRANSFERENCIAS DEL EXTERIOR (DEROGADA)	0.00	0.00	0.00	0.00
4.2.2.7	TRANSFERENCIAS DEL FONDO MEXICANO DEL PETRÓLEO PARA LA ESTABILIZACIÓN Y EL DESARROLLO	0.00	0.00	0.00	0.00
4.3	OTROS INGRESOS Y BENEFICIOS	0.00	-0.00	-0.00	0.00
4.3.1	INGRESOS FINANCIEROS	0.00	-0.00	-0.00	0.00
4.3.1.1	INTERES GANADOS DE TÍTULOS, VALORES Y DEMÁS INSTRUMENTOS FINANCIEROS	0.00	-0.00	-0.00	0.00
4.3.1.9	OTROS INGRESOS FINANCIEROS	0.00	0.00	0.00	0.00
4.3.2	INCREMENTO POR VARIACIÓN DE INVENTARIO	0.00	0.00	0.00	0.00
4.3.2.1	INCREMENTO POR VARIACIÓN DE INVENTARIOS DE MERCANCÍAS PARA VENTA	0.00	0.00	0.00	0.00
4.3.2.2	INCREMENTO POR VARIACIÓN DE INVENTARIOS DE MERCANCÍAS TERMINADAS	0.00	0.00	0.00	0.00


4.3.2.3	INCREMENTO POR VARIACIÓN DE INVENTARIOS DE MERCANCIAS EN PROCESO DE ELABORACIÓN	0.00	0.00	0.00	0.00
4.3.2.4	INCREMENTO POR VARIACIÓN DE INVENTARIOS DE MATERIAS PRIMAS, MATERIALES Y SUMINISTROS PARA PRODUCCIÓN	0.00	0.00	0.00	0.00
4.3.3	INCREMENTO POR VARIACIÓN DE ALMACÉN DE MATERIAS PRIMAS, MATERIALES Y SUMINISTROS DE CONSUMO	0.00	0.00	0.00	0.00
4.3.3.1	DISMINUCIÓN DEL EXCESO DE ESTIMACIONES POR PÉRDIDA O DETERIORO U OBSOLESCENCIA	0.00	0.00	0.00	0.00
4.3.3.2	DISMINUCIÓN DEL EXCESO DE PROVISIONES	0.00	0.00	0.00	0.00
4.3.4	OTROS INGRESOS Y BENEFICIOS VARIOS	0.00	0.00	0.00	0.00
4.3.4.1	OTROS INGRESOS DE EJERCICIOS ANTERIORES (DEROGADA)	0.00	0.00	0.00	0.00
4.3.4.2	BONIFICACIONES Y DESCUENTOS OPERATIVOS	0.00	0.00	0.00	0.00
4.3.4.3	DIFERENCIAS POR TIPO DE CAMBIO A FAVOR	0.00	0.00	0.00	0.00
4.3.4.4	DIFERENCIAS DE COTIZACIONES A FAVOR EN VALORES NEGOCIABLES	0.00	0.00	0.00	0.00
4.3.4.5	RESULTADO POR POSICIÓN MONETARIA	0.00	0.00	0.00	0.00
4.3.4.6	UTILIDADES POR PARTICIPACIÓN PATRIMONIAL	0.00	0.00	0.00	0.00
4.3.4.7	DIFERENCIAS POR REESTRUCTURACIÓN DE DEUDA PÚBLICA A FAVOR	0.00	0.00	0.00	0.00
4.3.4.8	OTROS INGRESOS Y BENEFICIOS VARIOS	0.00	0.00	0.00	0.00
5	GASTOS Y OTRAS PERDIDAS	0.00	118,821,887.31	118,821,887.31	0.00
5.1	GASTOS DE FUNDAMENTO	0.00	118,158,814.28	118,158,814.28	0.00
5.1.1	SERVICIOS PERSONALES	0.00	61,118,948.07	61,118,948.07	0.00
5.1.1.1	REMUNERACIONES AL PERSONAL DE CARÁCTER PERMANENTE	0.00	48,711,873.44	48,711,873.44	0.00
5.1.1.2	REMUNERACIONES AL PERSONAL DE CARÁCTER TRANSITORIO	0.00	0.00	0.00	0.00
5.1.1.3	REMUNERACIONES ADICIONALES Y ESPECIALES	0.00	7,452,867.31	7,452,867.31	0.00
5.1.1.4	SEGURIDAD SOCIAL	0.00	0.00	0.00	0.00
5.1.1.5	OTRAS PRESTACIONES SOCIALES Y ECONÓMICAS	0.00	8,957,528.23	8,957,528.23	0.00
5.1.1.6	PAGO DE DÉBITOS A SERVIDORES PÚBLICOS	0.00	1,847,287.11	1,847,287.11	0.00
5.1.2	MATERIALES Y SUMINISTROS	0.00	18,821,136.23	18,821,136.23	0.00
5.1.2.1	MATERIALES DE ADMINISTRACIÓN, EMISIÓN DE DOCUMENTOS Y ARTÍCULOS OFICIALES	0.00	1,277,288.44	1,277,288.44	0.00
5.1.2.2	ALIMENTOS Y UTENSILIOS	0.00	808,838.28	808,838.28	0.00
5.1.2.3	MATERIAS PRIMAS Y MATERIALES DE PRODUCCIÓN Y COMERCIALIZACIÓN	0.00	1,188.28	1,188.28	0.00
5.1.2.4	MATERIALES Y ARTÍCULOS DE CONSTRUCCIÓN Y DE REPARACIÓN	0.00	2,223,763.40	2,223,763.40	0.00
5.1.2.5	PRODUCTOS QUÍMICOS, FARMACÉUTICOS Y DE LABORATORIO	0.00	118,803.40	118,803.40	0.00
5.1.2.6	COMBUSTIBLES, LUBRICANTES Y ADITIVOS	0.00	8,304,388.80	8,304,388.80	0.00
5.1.2.7	VESTUARIO, BLANCO, PREVIOS DE PROTECCIÓN Y ARTÍCULOS DEPORTIVOS	0.00	488,382.08	488,382.08	0.00
5.1.2.8	MATERIALES Y SUMINISTROS PARA SEGURIDAD	0.00	0.00	0.00	0.00
5.1.2.9	HERRAMIENTAS, RELACIONES Y ACCESORIOS MENORES	0.00	1,111,147.36	1,111,147.36	0.00
5.1.3	SERVICIOS GENERALES	0.00	33,008,730.24	33,008,730.24	0.00
5.1.3.1	SERVICIOS BÁSICOS	0.00	12,897,331.58	12,897,331.58	0.00
5.1.3.2	SERVICIOS DE ARRENDAMIENTO	0.00	8,418,818.28	8,418,818.28	0.00
5.1.3.3	SERVICIOS PROFESIONALES, CIENTÍFICOS Y TÉCNICOS Y OTROS SERVICIOS	0.00	1,488,107.82	1,488,107.82	0.00
5.1.3.4	SERVICIOS FINANCIEROS, BANCARIOS Y COMERCIALES	0.00	221,387.48	221,387.48	0.00
5.1.3.5	SERVICIOS DE INSTALACIÓN, REPARACIÓN, MANTENIMIENTO Y CONSERVACIÓN	0.00	401,430.90	401,430.90	0.00
5.1.3.6	SERVICIOS DE COMUNICACIÓN SOCIAL Y PUBLICIDAD	0.00	3,279,421.81	3,279,421.81	0.00
5.1.3.7	SERVICIOS DE TRÁMITE Y VIÁTICOS	0.00	817,184.33	817,184.33	0.00
5.1.3.8	SERVICIOS OFICIALES	0.00	3,188,843.13	3,188,843.13	0.00
5.1.3.9	OTROS SERVICIOS GENERALES	0.00	118,281.88	118,281.88	0.00
5.2	TRANSFERENCIAS, ASIGNACIONES, SUBSIDIOS Y OTRAS AYUDAS	0.00	8,198,465.88	8,198,465.88	0.00
5.2.1	TRANSFERENCIAS INTERNAS Y ASIGNACIONES AL SECTOR PÚBLICO	0.00	0.00	0.00	0.00
5.2.1.1	ASIGNACIONES AL SECTOR PÚBLICO	0.00	0.00	0.00	0.00
5.2.1.2	TRANSFERENCIAS INTERNAS AL SECTOR PÚBLICO	0.00	0.00	0.00	0.00
5.2.2	TRANSFERENCIAS AL RESTO DEL SECTOR PÚBLICO	0.00	814,818.88	814,818.88	0.00
5.2.2.1	TRANSFERENCIAS A ENTIDADES PARASTATALES	0.00	0.00	0.00	0.00
5.2.2.2	TRANSFERENCIAS A ENTIDADES FEDERATIVAS Y MUNICIPALES	0.00	814,818.88	814,818.88	0.00
5.2.3	SUBSIDIOS Y SUBVENCIÓNES	0.00	1,442,115.74	1,442,115.74	0.00
5.2.3.1	SUBSIDIOS	0.00	1,442,115.74	1,442,115.74	0.00
5.2.3.2	SUBVENCIÓNES	0.00	0.00	0.00	0.00
5.2.4	AYUDAS SOCIALES	0.00	8,098,427.84	8,098,427.84	0.00
5.2.4.1	AYUDAS SOCIALES A PERSONAS	0.00	8,098,427.84	8,098,427.84	0.00
5.2.4.2	BECAS	0.00	0.00	0.00	0.00
5.2.4.3	AYUDAS SOCIALES A INSTITUCIONES	0.00	0.00	0.00	0.00
5.2.4.4	AYUDAS SOCIALES POR DEBITOS NATURALES Y OTROS SUJETOS	0.00	0.00	0.00	0.00
5.2.5	PENSIONES Y JUBILACIONES	0.00	217,888.17	217,888.17	0.00
5.2.5.1	PENSIONES	0.00	217,888.17	217,888.17	0.00
5.2.5.2	JUBILACIONES	0.00	0.00	0.00	0.00
5.2.5.3	OTRAS PENSIONES Y JUBILACIONES	0.00	0.00	0.00	0.00
5.2.6	TRANSFERENCIAS A FIDEICOMISOS, MANDATOS Y CONTRATOS ANÁLOGOS	0.00	0.00	0.00	0.00
5.2.6.1	TRANSFERENCIAS A FIDEICOMISOS, MANDATOS Y CONTRATOS ANÁLOGOS AL GOBIERNO	0.00	0.00	0.00	0.00
5.2.6.2	TRANSFERENCIAS A FIDEICOMISOS, MANDATOS Y CONTRATOS ANÁLOGOS A ENTIDADES PARASTATALES	0.00	0.00	0.00	0.00
5.2.7	TRANSFERENCIAS A LA SEGURIDAD SOCIAL	0.00	0.00	0.00	0.00
5.2.7.1	TRANSFERENCIAS POR OBLIGACIONES DE LEY	0.00	0.00	0.00	0.00


2.2.1	DONATIVOS	0.00	873,682.15	873,682.15	0.00
2.2.1.1	DONATIVOS A INSTITUCIONES EN FINES DE LUJICO	0.00	473,282.15	473,282.15	0.00
2.2.1.2	DONATIVOS A ENTIDADES FEDERATIVAS Y MUNICIPIOS	0.00	0.00	0.00	0.00
2.2.1.3	DONATIVOS A FEDERACION, MANDATOS Y CONTRATOS ANALOGOS PRIVADOS	0.00	0.00	0.00	0.00
2.2.1.4	DONATIVOS A FEDERACION, MANDATOS Y CONTRATOS ANALOGOS ESTATALES	0.00	0.00	0.00	0.00
2.2.1.5	DONATIVOS INTERNACIONALES	0.00	0.00	0.00	0.00
2.2.2	TRANSFERENCIAS AL EXTERIOR	0.00	0.00	0.00	0.00
2.2.2.1	TRANSFERENCIAS AL EXTERIOR A GOBIERNO EXTRANJERO Y ORGANISMOS INTERNACIONALES	0.00	0.00	0.00	0.00
2.2.2.2	TRANSFERENCIAS AL SECTOR PRIVADO EXTERNO	0.00	0.00	0.00	0.00
2.3	PARTICIPACIONES Y APORTACIONES	0.00	0.00	0.00	0.00
2.3.1	PARTICIPACIONES	0.00	0.00	0.00	0.00
2.3.1.1	PARTICIPACIONES DE LA FEDERACION A ENTIDADES FEDERATIVAS Y MUNICIPIOS	0.00	0.00	0.00	0.00
2.3.1.2	PARTICIPACIONES DE LAS ENTIDADES FEDERATIVAS A LOS MUNICIPIOS	0.00	0.00	0.00	0.00
2.3.2	APORTACIONES	0.00	0.00	0.00	0.00
2.3.2.1	APORTACIONES DE LA FEDERACION A ENTIDADES FEDERATIVAS Y MUNICIPIOS	0.00	0.00	0.00	0.00
2.3.2.2	APORTACIONES DE LAS ENTIDADES FEDERATIVAS A LOS MUNICIPIOS	0.00	0.00	0.00	0.00
2.3.3	CONVENIOS	0.00	0.00	0.00	0.00
2.3.3.1	CONVENIOS DE REASIGNACION	0.00	0.00	0.00	0.00
2.3.3.2	CONVENIOS DE DECENTRALIZACION Y OTROS	0.00	0.00	0.00	0.00
2.4	INTERESES, COMISIONES Y OTROS GASTOS DE LA DEUDA PUBLICA	0.00	1,476,317.05	1,476,317.05	0.00
2.4.1	INTERESES DE LA DEUDA PUBLICA	0.00	1,476,317.05	1,476,317.05	0.00
2.4.1.1	INTERESES DE LA DEUDA PUBLICA INTERNA	0.00	1,476,317.05	1,476,317.05	0.00
2.4.1.2	INTERESES DE LA DEUDA PUBLICA EXTERNA	0.00	0.00	0.00	0.00
2.4.2	COMISIONES DE LA DEUDA PUBLICA	0.00	0.00	0.00	0.00
2.4.2.1	COMISIONES DE LA DEUDA PUBLICA INTERNA	0.00	0.00	0.00	0.00
2.4.2.2	COMISIONES DE LA DEUDA PUBLICA EXTERNA	0.00	0.00	0.00	0.00
2.4.3	GASTOS DE LA DEUDA PUBLICA	0.00	0.00	0.00	0.00
2.4.3.1	GASTOS DE LA DEUDA PUBLICA INTERNA	0.00	0.00	0.00	0.00
2.4.3.2	GASTOS DE LA DEUDA PUBLICA EXTERNA	0.00	0.00	0.00	0.00
2.4.4	COSTO POR COBERTURAS	0.00	0.00	0.00	0.00
2.4.4.1	COSTO POR COBERTURAS	0.00	0.00	0.00	0.00
2.4.5	APOYOS FINANCIEROS	0.00	0.00	0.00	0.00
2.4.5.1	APOYOS FINANCIEROS A INTERMEDIARIOS	0.00	0.00	0.00	0.00
2.4.5.2	APOYO FINANCIERO A INVERSIÓN Y CREDITORES DEL SISTEMA FINANCIERO NACIONAL	0.00	0.00	0.00	0.00
2.5	OTROS GASTOS Y PERDIDAS EXTRAORDINARIAS	0.00	0.00	0.00	0.00
2.5.1	ESTIMACIONES, DEPRECIACIONES, DETERIORO, OBSOLESCENCIA Y AMORTIZACIONES	0.00	0.00	0.00	0.00
2.5.1.1	ESTIMACIONES POR PERDIDA O DETERIORO DE ACTIVOS ORIGINALES	0.00	0.00	0.00	0.00
2.5.1.2	ESTIMACIONES POR PERDIDA O DETERIORO DE ACTIVO NO SIMILANTE	0.00	0.00	0.00	0.00
2.5.1.3	DEPRECIACION DE BIENES MUEBLES	0.00	0.00	0.00	0.00
2.5.1.4	DEPRECIACION DE INFRAESTRUCTURA	0.00	0.00	0.00	0.00
2.5.1.5	DEPRECIACION DE BIENES MUEBLES	0.00	0.00	0.00	0.00
2.5.1.6	DEPRECIACION DE BIENES MUEBLES	0.00	0.00	0.00	0.00
2.5.1.7	DEPRECIACION DE BIENES MUEBLES	0.00	0.00	0.00	0.00
2.5.1.8	DEPRECIACION DE BIENES MUEBLES	0.00	0.00	0.00	0.00
2.5.1.9	DEPRECIACION DE BIENES MUEBLES	0.00	0.00	0.00	0.00
2.5.2	AMORTIZACION DE BIENES MUEBLES	0.00	0.00	0.00	0.00
2.5.2.1	AMORTIZACION DE BIENES MUEBLES	0.00	0.00	0.00	0.00
2.5.2.2	AMORTIZACION DE BIENES MUEBLES	0.00	0.00	0.00	0.00
2.5.2.3	AMORTIZACION DE BIENES MUEBLES	0.00	0.00	0.00	0.00
2.5.2.4	AMORTIZACION DE BIENES MUEBLES	0.00	0.00	0.00	0.00
2.5.2.5	AMORTIZACION DE BIENES MUEBLES	0.00	0.00	0.00	0.00
2.5.2.6	AMORTIZACION DE BIENES MUEBLES	0.00	0.00	0.00	0.00
2.5.2.7	AMORTIZACION DE BIENES MUEBLES	0.00	0.00	0.00	0.00
2.5.2.8	AMORTIZACION DE BIENES MUEBLES	0.00	0.00	0.00	0.00
2.5.2.9	AMORTIZACION DE BIENES MUEBLES	0.00	0.00	0.00	0.00
2.5.3	AMORTIZACION DE BIENES MUEBLES	0.00	0.00	0.00	0.00
2.5.3.1	AMORTIZACION DE BIENES MUEBLES	0.00	0.00	0.00	0.00
2.5.3.2	AMORTIZACION DE BIENES MUEBLES	0.00	0.00	0.00	0.00
2.5.3.3	AMORTIZACION DE BIENES MUEBLES	0.00	0.00	0.00	0.00
2.5.3.4	AMORTIZACION DE BIENES MUEBLES	0.00	0.00	0.00	0.00
2.5.3.5	AMORTIZACION DE BIENES MUEBLES	0.00	0.00	0.00	0.00
2.5.3.6	AMORTIZACION DE BIENES MUEBLES	0.00	0.00	0.00	0.00
2.5.3.7	AMORTIZACION DE BIENES MUEBLES	0.00	0.00	0.00	0.00
2.5.3.8	AMORTIZACION DE BIENES MUEBLES	0.00	0.00	0.00	0.00
2.5.3.9	AMORTIZACION DE BIENES MUEBLES	0.00	0.00	0.00	0.00
2.5.4	AMORTIZACION DE BIENES MUEBLES	0.00	0.00	0.00	0.00
2.5.4.1	AMORTIZACION DE BIENES MUEBLES	0.00	0.00	0.00	0.00
2.5.4.2	AMORTIZACION DE BIENES MUEBLES	0.00	0.00	0.00	0.00
2.5.4.3	AMORTIZACION DE BIENES MUEBLES	0.00	0.00	0.00	0.00
2.5.4.4	AMORTIZACION DE BIENES MUEBLES	0.00	0.00	0.00	0.00
2.5.4.5	AMORTIZACION DE BIENES MUEBLES	0.00	0.00	0.00	0.00
2.5.4.6	AMORTIZACION DE BIENES MUEBLES	0.00	0.00	0.00	0.00
2.5.4.7	AMORTIZACION DE BIENES MUEBLES	0.00	0.00	0.00	0.00
2.5.4.8	AMORTIZACION DE BIENES MUEBLES	0.00	0.00	0.00	0.00
2.5.4.9	AMORTIZACION DE BIENES MUEBLES	0.00	0.00	0.00	0.00
2.5.5	AMORTIZACION DE BIENES MUEBLES	0.00	0.00	0.00	0.00
2.5.5.1	AMORTIZACION DE BIENES MUEBLES	0.00	0.00	0.00	0.00
2.5.5.2	AMORTIZACION DE BIENES MUEBLES	0.00	0.00	0.00	0.00
2.5.5.3	AMORTIZACION DE BIENES MUEBLES	0.00	0.00	0.00	0.00
2.5.5.4	AMORTIZACION DE BIENES MUEBLES	0.00	0.00	0.00	0.00
2.5.5.5	AMORTIZACION DE BIENES MUEBLES	0.00	0.00	0.00	0.00
2.5.5.6	AMORTIZACION DE BIENES MUEBLES	0.00	0.00	0.00	0.00
2.5.5.7	AMORTIZACION DE BIENES MUEBLES	0.00	0.00	0.00	0.00
2.5.5.8	AMORTIZACION DE BIENES MUEBLES	0.00	0.00	0.00	0.00
2.5.5.9	AMORTIZACION DE BIENES MUEBLES	0.00	0.00	0.00	0.00
2.5.6	AMORTIZACION DE BIENES MUEBLES	0.00	0.00	0.00	0.00
2.5.6.1	AMORTIZACION DE BIENES MUEBLES	0.00	0.00	0.00	0.00
2.5.6.2	AMORTIZACION DE BIENES MUEBLES	0.00	0.00	0.00	0.00
2.5.6.3	AMORTIZACION DE BIENES MUEBLES	0.00	0.00	0.00	0.00
2.5.6.4	AMORTIZACION DE BIENES MUEBLES	0.00	0.00	0.00	0.00
2.5.6.5	AMORTIZACION DE BIENES MUEBLES	0.00	0.00	0.00	0.00
2.5.6.6	AMORTIZACION DE BIENES MUEBLES	0.00	0.00	0.00	0.00
2.5.6.7	AMORTIZACION DE BIENES MUEBLES	0.00	0.00	0.00	0.00
2.5.6.8	AMORTIZACION DE BIENES MUEBLES	0.00	0.00	0.00	0.00
2.5.6.9	AMORTIZACION DE BIENES MUEBLES	0.00	0.00	0.00	0.00
2.5.7	AMORTIZACION DE BIENES MUEBLES	0.00	0.00	0.00	0.00
2.5.7.1	AMORTIZACION DE BIENES MUEBLES	0.00	0.00	0.00	0.00
2.5.7.2	AMORTIZACION DE BIENES MUEBLES	0.00	0.00	0.00	0.00
2.5.7.3	AMORTIZACION DE BIENES MUEBLES	0.00	0.00	0.00	0.00
2.5.7.4	AMORTIZACION DE BIENES MUEBLES	0.00	0.00	0.00	0.00
2.5.7.5	AMORTIZACION DE BIENES MUEBLES	0.00	0.00	0.00	0.00
2.5.7.6	AMORTIZACION DE BIENES MUEBLES	0.00	0.00	0.00	0.00
2.5.7.7	AMORTIZACION DE BIENES MUEBLES	0.00	0.00	0.00	0.00
2.5.7.8	AMORTIZACION DE BIENES MUEBLES	0.00	0.00	0.00	0.00
2.5.7.9	AMORTIZACION DE BIENES MUEBLES	0.00	0.00	0.00	0.00
2.5.8	AMORTIZACION DE BIENES MUEBLES	0.00	0.00	0.00	0.00
2.5.8.1	AMORTIZACION DE BIENES MUEBLES	0.00	0.00	0.00	0.00
2.5.8.2	AMORTIZACION DE BIENES MUEBLES	0.00	0.00	0.00	0.00
2.5.8.3	AMORTIZACION DE BIENES MUEBLES	0.00	0.00	0.00	0.00
2.5.8.4	AMORTIZACION DE BIENES MUEBLES	0.00	0.00	0.00	0.00
2.5.8.5	AMORTIZACION DE BIENES MUEBLES	0.00	0.00	0.00	0.00
2.5.8.6	AMORTIZACION DE BIENES MUEBLES	0.00	0.00	0.00	0.00
2.5.8.7	AMORTIZACION DE BIENES MUEBLES	0.00	0.00	0.00	0.00
2.5.8.8	AMORTIZACION DE BIENES MUEBLES	0.00	0.00	0.00	0.00
2.5.8.9	AMORTIZACION DE BIENES MUEBLES	0.00	0.00	0.00	0.00
2.5.9	AMORTIZACION DE BIENES MUEBLES	0.00	0.00	0.00	0.00
2.5.9.1	AMORTIZACION DE BIENES MUEBLES	0.00	0.00	0.00	0.00
2.5.9.2	AMORTIZACION DE BIENES MUEBLES	0.00	0.00	0.00	0.00
2.5.9.3	AMORTIZACION DE BIENES MUEBLES	0.00	0.00	0.00	0.00
2.5.9.4	AMORTIZACION DE BIENES MUEBLES	0.00	0.00	0.00	0.00
2.5.9.5	AMORTIZACION DE BIENES MUEBLES	0.00	0.00	0.00	0.00
2.5.9.6	AMORTIZACION DE BIENES MUEBLES	0.00	0.00	0.00	0.00
2.5.9.7	AMORTIZACION DE BIENES MUEBLES	0.00	0.00	0.00	0.00
2.5.9.8	AMORTIZACION DE BIENES MUEBLES	0.00	0.00	0.00	0.00
2.5.9.9	AMORTIZACION DE BIENES MUEBLES	0.00	0.00	0.00	0.00
2.6	INVERSION PUBLICA	0.00	0.00	0.00	0.00
2.6.1	INVERSION PUBLICA NO CAPITALIZABLE	0.00	0.00	0.00	0.00


7.1.1	CONSTRUCCIÓN EN BIENES NO CAPITALIZABLE	0.00	0.00	0.00	0.00
7.	CUENTAS DE ORDEN CONTABLES	0.00	0.00	0.00	0.00
7.1	VALORES	0.00	0.00	0.00	0.00
7.1.1	VALORES EN CUSTODIA	0.00	0.00	0.00	0.00
7.1.2	CUSTODIA DE VALORES	0.00	0.00	0.00	0.00
7.1.3	INSTRUMENTOS DE CREDITO PRESTADOS A FORMADORES DE MERCADO	0.00	0.00	0.00	0.00
7.1.4	PRESTAMOS DE INSTRUMENTOS DE CREDITO A FORMADORES DE MERCADO Y SU GARANTIA	0.00	0.00	0.00	0.00
7.1.5	INSTRUMENTOS DE CREDITO RECIBIDOS EN GARANTIA DE LOS FORMADORES DE MERCADO	0.00	0.00	0.00	0.00
7.1.6	GARANTIA DE CREDITOS RECIBIDOS DE LOS FORMADORES DE MERCADO	0.00	0.00	0.00	0.00
7.2	EMISION DE OBLIGACIONES	0.00	0.00	0.00	0.00
7.2.1	AUTORIZACION PARA LA EMISION DE BONOS, TITULOS Y VALORES DE LA DEUDA PUBLICA INTERNA	0.00	0.00	0.00	0.00
7.2.2	AUTORIZACION PARA LA EMISION DE BONOS, TITULOS Y VALORES DE LA DEUDA PUBLICA EXTERNA	0.00	0.00	0.00	0.00
7.2.3	EMISIONES AUTORIZADAS DE LA DEUDA PUBLICA INTERNA Y EXTERNA	0.00	0.00	0.00	0.00
7.2.4	SUBSCRIPCION DE CONTRATOS DE PRESTAMOS Y OTRAS OBLIGACIONES DE LA DEUDA PUBLICA INTERNA	0.00	0.00	0.00	0.00
7.2.5	SUBSCRIPCION DE CONTRATOS DE PRESTAMOS Y OTRAS OBLIGACIONES DE LA DEUDA PUBLICA EXTERNA	0.00	0.00	0.00	0.00
7.2.6	CONTRATOS DE PRESTAMOS Y OTRAS OBLIGACIONES DE LA DEUDA PUBLICA INTERNA Y EXTERNA	0.00	0.00	0.00	0.00
7.3	AVALES Y GARANTIAS	0.00	0.00	0.00	0.00
7.3.1	AVALES AUTORIZADOS	0.00	0.00	0.00	0.00
7.3.2	AVALES FIRMADOS	0.00	0.00	0.00	0.00
7.3.3	PUNZAS Y GARANTIAS RECIBIDAS POR DEUDAS A COBRAR	0.00	0.00	0.00	0.00
7.3.4	PUNZAS Y GARANTIAS RECIBIDAS	0.00	0.00	0.00	0.00
7.3.5	PUNZAS OTORGADAS PARA RESPALDAR OBLIGACIONES NO FISCALES DEL GOBIERNO	0.00	0.00	0.00	0.00
7.3.6	PUNZAS OTORGADAS DEL GOBIERNO PARA RESPALDAR OBLIGACIONES NO FISCALES	0.00	0.00	0.00	0.00
7.4	JUICIOS	0.00	0.00	0.00	0.00
7.4.1	DEMANDAS JUDICIAL EN PROCESO DE RESOLUCION	0.00	0.00	0.00	0.00
7.4.2	RESOLUCION DE DEMANDAS EN PROCESO JUDICIAL	0.00	0.00	0.00	0.00
7.5	INVERSIONES MEDIANTE PROYECTOS PARA PRESTACION DE SERVICIOS (PPS) Y SIMILARES	0.00	0.00	0.00	0.00
7.5.1	CONTRATOS PARA INVERSION MEDIANTE PROYECTOS PARA PRESTACION DE SERVICIOS (PPS) Y SIMILARES	0.00	0.00	0.00	0.00
7.5.2	INVERSION PUBLICA CONTRATADA MEDIANTE PROYECTOS PARA PRESTACION DE SERVICIOS (PPS) Y SIMILARES	0.00	0.00	0.00	0.00
7.6	BIENES EN CONCESIONADOS O EN COMODATO	0.00	0.00	0.00	0.00
7.6.1	BIENES BAJO CONTRATO EN CONCESION	0.00	0.00	0.00	0.00
7.6.2	CONTRATO DE CONCESION POR BIENES	0.00	0.00	0.00	0.00
7.6.3	BIENES BAJO CONTRATO EN COMODATO	0.00	0.00	0.00	0.00
7.6.4	CONTRATO DE COMODATO POR BIENES	0.00	0.00	0.00	0.00


Nota de Gestión Administrativa 17
 De conformidad con la nota de gestión administrativa número 17 la Información Contable deberá estar firmada en cada página de la misma e incluir al final la siguiente leyenda: "Dijo probar de ser verdad declarar que los Estados Financieros a sus notas, son objetivamente correctos y son responsabilidad del emisor"


 C. CUATRECASAS RODRIGUEZ
 ALCALDE MUNICIPAL


 LIC. ROSA MARIANA GARCES
 CONTADOR MUNICIPAL


 C. SABINA MARTINEZ GARZA
 SINDICO DE MAYORIA


 C. MARIO ALBERTO HERRERA AGUÑAGA
 TESORERO MUNICIPAL


 C. MARIA DEL CARMEN CAMPOS
 SINDICO DE MINORIA

Municipio de Toluca, Coahuila Balances de Comprobación Del 01 de enero al 31 de noviembre de 2019					
CÓDIGO	CUENTA CONTABLE	SALDO FINAL	GASTOS	ABONOS	SALDO FINAL
9	CUENTAS DE ORDEN PRESUPUESTARIAS	0.00	2,719,811,888.58	2,719,811,888.58	1,444,675,021.70
9.1	LEY DE INGRESOS	0.00	578,200,705.14	578,200,705.14	522,612,701.12
9.1.1	LEY DE INGRESOS ESTIMADA	0.00	281,306,350.58	0.00	281,306,350.58
9.1.2	LEY DE INGRESOS POR EJECUTAR	0.00	198,447,177.29	281,306,350.58	102,859,173.27
9.1.3	MODIFICACIONES A LA LEY DE INGRESOS ESTIMADA	0.00	0.00	0.00	0.00
9.1.4	LEY DE INGRESOS DEVENGADA	0.00	158,447,177.29	158,447,177.29	0.00
9.1.5	LEY DE INGRESOS RECALCADA	0.00	0.00	158,447,177.29	158,447,177.29
9.2	PRESUPUESTO DE EGRESOS	0.00	2,141,611,183.44	2,941,611,183.44	822,062,320.58
9.2.1	PRESUPUESTO DE EGRESOS APROBADO	0.00	0.00	281,306,350.63	281,306,350.63
9.2.2	PRESUPUESTO DE EGRESOS POR EJERCER	0.00	943,031,372.02	786,365,775.22	157,665,596.80
9.2.3	MODIFICACIONES AL PRESUPUESTO DE EGRESOS APROBADO	0.00	482,002,611.73	851,725,621.39	179,724,909.66
9.2.4	PRESUPUESTO DE EGRESOS COMPROMETIDO	0.00	303,364,963.45	137,849,773.75	165,515,189.74
9.2.5	PRESUPUESTO DE EGRESOS DEVENGADO	0.00	137,849,773.75	137,849,773.75	0.00
9.2.6	PRESUPUESTO DE EGRESOS EJERCIDO	0.00	137,849,773.75	137,813,888.70	339,886.05
9.2.7	PRESUPUESTO DE EGRESOS PAGADO	0.00	137,513,888.70	0.00	137,513,888.70


Nota de Gestión Administrativa 17

De conformidad con la Ley de gestión administrativa número 17 la información Contable deberá estar firmada en cada página de la misma e incluir al final la siguiente leyenda: "Bajo protesta de decir verdad declaramos que los Estados Financieros y sus notas, son razonablemente correctos y son responsabilidad de misos".


E. J. MARRERO RODRIGUEZ
ALCALDE MUNICIPAL


LIC. IRON MIRANDA GARCES
CONTRALOR MUNICIPAL


C. RAFAEL DOMINGUEZ ORTIZ
SINDICO DE MAYORIA


C.P. MARIO ALBERTO HERRERA AGUIRAGA
TESORERO MUNICIPAL


C. MARIA DEL CARMEN CAMPOS
SINDICO DE MINORIA



GUEVARA ASESORES
C.P.C., M.I. Y L.D FIDENCIO GUEVARA PIÑA
Jesús Muñoz Ote. 104 Col. El Pueblo, Monclova Coahuila
Tel. 634-89-18 E-mail:fguevara7373@hotmail.com

Municipio de Sabinas Coahuila

Informe sobre el resultado de la aplicación de procedimientos
convenidos

Sobre el Avance de la Gestión Financiera del Tercer trimestre de 2019
Octubre de 2019





GUEVARA ASESORES
 C.P.C., M.I. Y L.D FIDENCIO GUEVARA PIÑA
 Jesús Muñoz Ote. 104 Col. El Pueblo, Monclova Coahuila
 Tel. 634-89-18 E-mail:fguevara7373@hotmail.com

Lic. Juan Miranda Garcés
 Contralor Municipal del Municipio de Sabinas Coahuila.

Monclova, Coah., 24 de Octubre de 2019

Hemos aplicado los procedimientos convenidos con ustedes según contrato de servicios de fecha 14 de marzo de 2019, con respecto a colaborar con el Municipio y sus organismos descentralizados y paramunicipales en los puntos que se enumeran posteriormente, sobre las que se aplicaron los procedimientos de auditoria por el período comprendido del 1 de julio de 2019 al 30 de septiembre de 2019 del Municipio de Sabinas, Coahuila.

Nuestro trabajo se llevó a cabo de acuerdo con las Normas Profesionales de Auditoria del Sistema Nacional de Fiscalización así como las Normas para Atestiguar emitidas por el Instituto Mexicano de Contadores Públicos, correspondiente a la aplicación de procedimientos convenidos descritos en el contrato antes invocado, los cuales se describen a continuación:

I Colaborar con el Municipio para que los informes de avance de Gestión Financiera cumpla con las disposiciones contenidas en la Ley General de Contabilidad, disposiciones de la CONAC así como reglas para presentación emitidas por la Auditoria

A este respecto se trabajó con el Municipio revisando y validando la información que se habrá de informar en el avance de Gestión Financiera, verificando que se cumpliera con lo que para tal efecto señala La Ley General de Contabilidad Gubernamental en sus artículos 46 y 48 así como los lineamientos de la CONAC, así mismo se verifico que se cumpliera con las reglas de presentación de los avances de gestión financiera emitidas por la Auditoria Superior del Estado, la cual señala que se deben incluir dentro del informe los siguientes documentos:

Información Contable:

- a. Estado de situación financiera al 30 de septiembre de 2019 (comparativo al 31 de diciembre de 2018);
- b. Estado de actividades del tercer trimestre de 2019 (comparativo con el tercer trimestre del ejercicio anterior);
- c. Estado de actividades acumulado del 01 de enero al 30 de septiembre de 2019; (comparativo con el periodo del 01 de enero al 30 de junio del ejercicio anterior)
- d. Estado de variación en la hacienda pública del tercer trimestre de 2019;
- e. Estado de cambios en la situación financiera del tercer trimestre de 2019;
- f. Estado de flujos de efectivo del tercer trimestre de 2019 (comparativo con el tercer trimestre del ejercicio anterior);
- g. Estado analítico del activo del tercer trimestre de 2019;
- h. Estado analítico de la deuda y otros pasivos del tercer trimestre de 2019;
- i. Notas de desglose a los estados financieros; (24 notas)



GUEVARA ASESORES
 C.P.C., M.I. Y L.D FIDENCIO GUEVARA PIÑA
 Jesús Muñoz Ote. 104 Col. El Pueblo, Monclova Coahuila
 Tel. 634-89-18 E-mail:fguevara7373@hotmail.com

- j. Notas de memoria a los estados financieros del 01 de enero al 30 de septiembre de 2019 (2 notas);
- k. Notas de gestión administrativa a los estados financieros (16 notas);
- l. Balanza de comprobación detallada al cuarto nivel (cuenta) del tercer trimestre de 2019, incluyendo las cuentas de orden contables y presupuestarias;
- m. Balanza de comprobación detallada al cuarto nivel (cuenta), acumulada del 01 de enero al 30 de septiembre de 2019, incluyendo las cuentas de orden contables y presupuestarias;
- n. Informe o dictamen de los profesionales de auditoría independientes;
- o. Acta de cabildo en la que se haga constar la presentación del informe de Avance de Gestión Financiera correspondiente al tercer trimestre de 2019 ante ese órgano Municipal.

Información Presupuestaria

- a) Estado analítico de ingresos, del que se derivara la presentación en clasificación económica, incluyendo los ingresos excedentes generados del 01 de enero al 30 de septiembre de 2019;
- b) Estado analítico de ingresos, del que se derivara la presentación en clasificación por fuentes de financiamiento, incluyendo los ingresos excedentes generados del 01 de enero al 30 de septiembre de 2019;
- c) Estado analítico de ingresos, del que se derivara la presentación en por rubros de ingresos, incluyendo los ingresos excedentes generados del 01 de enero al 30 de septiembre de 2019;
- d) Estado analítico del ejercicio del presupuesto de egresos del 01 de enero al 30 de septiembre de 2019, por clasificación administrativa;
- e) Estado analítico del ejercicio del presupuesto de egresos del 01 de enero al 30 de septiembre de 2019, por clasificación económica;
- f) Estado analítico del ejercicio del presupuesto de egresos del 01 de enero al 30 de septiembre de 2019, por clasificación objeto del gasto;
- g) Estado analítico del ejercicio del presupuesto de egresos del 01 de enero al 30 de septiembre de 2019, por clasificación funcional;

Asimismo, se verifico que se presentara la Información programática e información adicional a que hacen referencia las reglas de presentación de los avances de gestión financiera emitidas por la Auditoría Superior del Estado.

II Vigilar y apoyar al Municipio para que cumplan con la Ley de Disciplina Financiera de las Entidades Federativas y los Municipios (La Ley)

A este respecto se verificaron las situaciones de sus balances presupuestario sostenible y presupuestario de recursos disponibles, en relación al presupuesto de egresos, y en el caso del balance presupuestario sostenible es mayor a cero, no habiendo proyecto de financiamiento que pudiera afectar el balance presupuestario de recursos disponibles sostenible y los respectivos techos de financiamientos.

Se verifico que se incluyera dentro de las iniciativas de Ley de ingresos así como presupuesto de egresos, las proyecciones de finanzas publicas y los resultados de las mismas de los tres últimos años de conformidad con los formatos que para tal efecto emitió el CONAC, verificándose que dichas proyecciones de finanzas publicas aplicaran un periodo de tres años en adición al ejercicio fiscal en



GUEVARA ASESORES
 C.P.C., M.I. Y L.D FIDENCIO GUEVARA PIÑA
 Jesús Muñoz Ote. 104 Col. El Pueblo, Monclova Coahuila
 Tel. 634-89-18 E-mail:fguevara7373@hotmail.com

cuestión, aun y cuando por el número de habitantes con los que cuenta este municipio no es obligatoria presentar tres años sino solamente uno.

De igual manera se verifico que en el presupuesto de egresos la asignación global de recursos para servicios personales no tuviera un incremento mayor al presupuestado en el ejercicio anterior de acuerdo a las premisas que para tal efecto señala la Ley de Disciplina Financiera ya demás cumpliera con lo siguiente:

Que en materia de servicios personales se presentara en una sección específica las erogaciones, desglosadas en percepciones ordinarias y extraordinarias, incluyendo erogaciones por obligaciones de carácter fiscal y de seguridad social, de este último rubro no aparece en el presupuesto de egresos en virtud de que no se cuenta con ese beneficio para los trabajadores, etc.

Se verifico que hubiera una descripción de los riesgos relevantes para las finanzas públicas, incluyendo bono de deuda contingente, a lo cual es importante señalar que el Municipio de Sabinas cuenta con un crédito (deuda) que se obtuvo en el ejercicio 2012 y que se encuentra garantizado con participaciones federales, y que a la fecha se encuentra al corriente en sus pagos.

Igualmente se verifico que la entidad contara con un estudio actuarial de las pensiones de sus trabajadores, de lo cual a la fecha este Municipio de Sabinas Coahuila no cumple con esa obligación legal, lo cual es obligatoria desde el ejercicio 2017 y por ende no se cuenta con un sistema de pensiones para sus trabajadores, con el riesgo que tal situación representa.

A la fecha el Municipio de Sabinas no tiene celebrado contratos de Asociación Público-Privada por ende no se presenta ningún tipo de información relacionada con esto en su presupuesto de egresos de 2019.

A este trimestre el Municipio no cuenta con ingresos excedentes derivados de ingresos de libre disposición que pudiesen generar un aumento o creación del gasto en el Presupuesto de Egresos y que deban ser destinados a rubros a que hace referencia el artículo 14 de la Ley en mención.

A la fecha y por ser un trimestre intermedio no se puede determinar con certeza si habrá excedentes de ingresos o disminución en los mismos que pudiera dar pie a erogaciones fuera de presupuesto o aplicar ajustes en los rubros que señala el artículo 15 de la Ley.

Por otra parte, y de conformidad con el artículo 17 de la Ley la cual señala que de las transferencias federales etiquetadas que no hayan sido devengadas al 31 de diciembre de 2018, deberán ser reintegradas a más tardar el 15 de enero de cada año a la Tesorería de la Federación (TESOFE), el Municipio de Sabinas al final de este trimestre cuenta con cuantas bancarias relativas a programas federales que corresponden al ejercicio 2018, los cuales en caso de no estar devengados deberán ser reintegrados a la TESOFE.

III Vigilar que el Municipio cumpla con sus obligaciones fiscales ante el Servicio de Administración Tributaria y la Administración Fiscal General del Estado de Coahuila.

En lo que toca a este punto, se verificaron cuáles son sus obligaciones fiscales antes las dependencias antes mencionadas, identificando las siguientes obligaciones en cada dependencia:



GUEVARA ASESORES
C.P.C., M.I. Y L.D FIDENCIO GUEVARA PIÑA
Jesús Muñoz Ote. 104 Col. El Pueblo, Monclova Coahuila
Tel. 634-89-18 E-mail:fguevara7373@hotmail.com

Servicio de Administración Tributaria:

- ISR Retenciones por Salarios
- ISR Retenciones por Arrendamiento de bienes inmuebles y por la prestación de servicios personales independientes
- Declaración Informativa de Operaciones con terceros

Administración Fiscal General del Estado de Coahuila

- Impuesto sobre Remuneraciones (2%)

En el caso del cumplimiento de obligaciones ante el Servicio de Administración Tributaria, se cumplió con la declaración y pago de las retenciones de Impuesto Sobre la Renta de Salarios así como de las otras retenciones a que se encuentra obligado hasta el mes de julio, declarándose los meses de agosto y septiembre en cero, aun y cuando si hay importes por pagar en dichos meses.

En lo que respecta al Impuesto Sobre Nóminas 2%, se llevaron a cabo sus declaraciones del mes de enero a septiembre, pero sin importe a pagar, lo cual es incorrecto en virtud de que en este periodo si se tienen erogaciones por servicios personales subordinados, aunado a eso, no se encuentran provisionados tales impuestos.

IV Vigilar que el Municipio obtenga, generen y almacenen todos los CFDI's en su formato XML de cada una de las operaciones de Ingresos, egresos y nómina.

En relación con este punto, es importante señalar que el Municipio mediante el departamento de sistemas, cuenta con un programa que les permite descargar todos los CFDI's emitidos y recibidos, haciéndole de su conocimiento que respecto a los comprobantes que tienen que ver con los ingresos que se recaudan, solo se están emitiendo CFDI's de contribuyentes que así lo solicitan y no en el caso de los demás contribuyentes de los cuales se obtiene recaudación, los cuales debieran estar amparados con CFDI de público en general, lo que representa un incumplimiento a las disposiciones fiscales.

Por lo que respecta a los CFDI's relacionados con los recibos de nómina, dichos comprobantes no se están timbrando.

V Que se emita un informe o dictamen acerca de la situación que guarda el control Interno, la situación financiera y el grado de colaboración de la entidad para el cumplimiento de los objetivos de la función de control gubernamental.

Control Interno

A este respecto, declaro que el Municipio cuenta con algunas políticas y procedimientos de Control Interno, los cuales no fueron pasados para su aprobación por medio del cabildo, lo cual es una violación al Código Municipal en caso de aplicarse, así mismo hago de su conocimiento que estamos trabajando en conjunto con el Municipio para que lleven a cabo dichos procedimientos y a la brevedad posible habremos de emitir un anexo con las debilidades y fortalezas encontradas, así como las recomendaciones y acciones de mejora para tratar de subsanar las deficiencias, buscando de esa manera reducir los riesgos que impidan la consecución de objetivos institucionales, contribuyendo a que el Control Interno coadyuve a cumplir con los objetivos de la entidad.



GUEVARA ASESORES
C.P.C., M.I. Y L.D FIDENCIO GUEVARA PIÑA
Jesús Muñoz Ote. 104 Col. El Pueblo, Monclova Coahuila
Tel. 634-89-18 E-mail:fguevara7373@hotmail.com

Situación Financiera

En relación con este punto, hacemos de su conocimiento que nos encontramos analizando las cuentas contables del estado de posición financiera, y entre los principales problemas o deficiencias que detectamos es que se no se tienen las cuentas depuradas, como es el caso de la cuenta de bancos, que no se ha llevado a cabo la cancelación de cuentas de programas anualmente como marca la normatividad a nivel federal, así mismo en el caso de deudores diversos y funcionarios, encontramos que existen personas con adeudos y aun así se les sigue suministrando recursos, lo cual es incongruente, que en lo que se refiere a los activos fijos se tiene identificados los bienes pero en estos momento se encuentran extraviados los documentos que acreditan su propiedad, por lo que hace al caso de obras públicas que se están realizando, no se está contabilizando a obras en proceso tal y como marca la normatividad gubernamental sino se envían directo al gasto, además de que en la cuenta de obras en proceso sus saldos son muy antiguos y no han tenido movimiento, etc. De todo esto se estará analizando y trabajando en conjunto con la entidad para tratar de depurar sus cuentas y poder llegar a tener cuentas contables confiables y veraces en el mínimo de tiempo posible.

Grado de colaboración de la entidad para el cumplimiento de los objetivos de la función de control gubernamental.

A este respecto es importante señalar que la entidad no cuenta con programas operativos anuales, o al menos no me fueron mostrados en la presente revisión, los cuales debieran contar con objetivos, metas y e indicadores que permitieran medir el desempeño, así como que coadyuven a los objetivos de la función gubernamental.

Adicionalmente a los trabajos convenidos llevamos análisis de otros rubros, como lo es revisión de gastos y otras pérdidas así como erogaciones por servicios personales.

Y por lo que se refiere a Servicios Personales se revisó lo siguiente:

- Que las erogaciones por sueldos y salarios, estas hayan sido pagadas de acuerdo al tabulador autorizado, así como en el caso de trabajadores sindicalizados, sus prestaciones hayan estado acordes con el Contrato colectivo de trabajo, adicionalmente se llevaron a cabo pruebas de Impuesto Sobre la Renta (ISR), revisando las quincenas primera de abril, segunda de mayo y primera de junio.

Por lo que hace al apartado de revisión de gastos o erogaciones:

Nuestras pruebas consistieron en inspeccionar que los gastos del período:

- a. Se hayan registrado con apego a las disposiciones normativas aplicables, así como a los procedimientos, métodos y sistemas en materia de Contabilidad Gubernamental.
- b. Representen operaciones efectivamente realizadas.
- c. Se realicen con apego al presupuesto autorizado y para su contratación se cumpla con lo que a ese respecto señala la Ley de Adquisiciones, Arrendamientos y Contratación de Servicios para el Estado de Coahuila de Zaragoza.
- d. Se contara con comprobantes que reúnan los requisitos fiscales establecidos en el Código Fiscal de la Federación.
- e. Estén autorizadas por los servidores públicos facultados para ello.
- f. Representen bienes adquiridos y que existan físicamente.



GUEVARA ASESORES
C.P.C., M.I. Y L.D FIDENCIO GUEVARA PIÑA
Jesús Muñoz Ote. 104 Col. El Pueblo, Monclova Coahuila
Tel. 634-89-18 E-mail:fguevara7373@hotmail.com

- g. Se hayan realizado con el fin de cubrir necesidades, programas y funciones propias del ente auditado.
- h. Cuenten con los registros contables en base a los momentos contables del egreso a que hace referencia la Ley de Contabilidad Gubernamental y las reglas del CONAC; y
- i. Que las erogaciones en materia de sueldos y salarios se hayan realizado con apego a los tabuladores y convenios vigentes.

Este informe es para uso exclusivo del Municipio de Sabinas Coahuila y la Auditoría Superior del Estado de Coahuila para el propósito descrito en el primer y segundo párrafo de este informe y para su información, y no debe ser utilizado para ningún otro propósito, ni distribuido a otras partes. Este informe se refiere solamente a la información descrita en el primer párrafo y no se extiende a los estados financieros del Municipio de Sabinas Coahuila, tomados en su conjunto.



ccp. C. P. Mario Alberto Herrera Aguiñaga
Tesorero Municipal de Sabinas, Coahuila.

MIGUEL ÁNGEL RIQUELME SOLÍS

Gobernador del Estado de Coahuila de Zaragoza

JOSÉ MARÍA FRAUSTRO SILLER

Secretario de Gobierno y Director del Periódico Oficial

ROBERTO OROZCO AGUIRRE

Subdirector del Periódico Oficial

De acuerdo con el artículo 90 de la Ley de Hacienda para el Estado de Coahuila de Zaragoza, los servicios prestados por el Periódico Oficial del Gobierno del Estado causarán derechos conforme a la siguiente tarifa:

I. Avisos judiciales y administrativos:

1. Por cada palabra en primera o única inserción, \$2.00 (DOS PESOS 00/100 M.N.).
2. Por cada palabra en inserciones subsecuentes, \$1.50 (UN PESO 50/100 M.N.).

II. Por publicación de aviso de registro de fierro de herrar, arete o collar o cancelación de los mismos, señal de sangre o venta, \$669.00 (SEISCIENTOS SESENTA Y NUEVE PESOS 00/100 M.N.).

III. Publicación de balances o estados financieros, \$909.00 (NOVECIENTOS NUEVE PESOS 00/100 M.N.).

IV. Suscripciones:

1. Por un año, \$2,489.00 (DOS MIL CUATROCIENTOS OCHENTA Y NUEVE PESOS 00/100 M.N.).
2. Por seis meses, \$1,245.00 (UN MIL DOSCIENTOS CUARENTA Y CINCO PESOS 00/100 M.N.).
3. Por tres meses, \$657.00 (SEISCIENTOS CINCUENTA Y SIETE PESOS 00/100 M.N.).

V. Número del día, \$27.00 (VEINTISIETE PESOS 00/100 M.N.).

VI. Números atrasados hasta 6 años, \$94.00 (NOVENTA Y CUATRO PESOS 00/100 M.N.).

VII. Números atrasados de más de 6 años, \$188.00 (CIENTO OCHENTA Y OCHO PESOS 00/100 M.N.).

VIII. Códigos, leyes, reglamentos, suplementos o ediciones de más de 24 páginas, \$335.00 (TRESCIENTOS TREINTA Y CINCO PESOS 00/100 M.N.).

IX. Por costo de tipografía relativa a los fierros de registro, arete o collar por cada figura, \$669.00 (SEISCIENTOS SESENTA Y NUEVE PESOS 00/100 M.N.).

Tarifas vigentes a partir del 01 de Enero de 2019.

El Periódico Oficial se publica ordinariamente los martes y viernes, pudiéndose hacer las ediciones extraordinarias cuando el trabajo así lo amerite.

Calle Hidalgo Esquina con Reynosa No. 510 Altos, Col. República Oriente, Código Postal 25280, Saltillo, Coahuila.

Teléfono y Fax 01 (844) 4 30 82 40

Horario de Atención: Lunes a Viernes de 08:00 a 15:00 horas.

Página de Internet del Gobierno de Coahuila: www.coahuila.gob.mx

Página de Internet del Periódico Oficial: periodico.sfpcoahuila.gob.mx

Correo Electrónico del Periódico Oficial: periodico.coahuiladezaragoza@outlook.es

Paga Fácil Coahuila: www.pagafacil.gob.mx