



## TERCERA SECCION

ORGANO DEL GOBIERNO CONSTITUCIONAL DEL ESTADO  
INDEPENDIENTE, LIBRE Y SOBERANO DE COAHUILA DE  
ZARAGOZA



# PERIODICO OFICIAL

TOMO CXXV

Saltillo, Coahuila, martes 4 de diciembre de 2018

número 97

REGISTRADO COMO ARTÍCULO DE SEGUNDA CLASE EL DÍA 7 DE DICIEMBRE DE 1921.  
FUNDADO EN EL AÑO DE 1860  
LAS LEYES, DECRETOS Y DEMÁS DISPOSICIONES SUPERIORES SON OBLIGATORIAS POR EL HECHO  
DE PUBLICARSE EN ESTE PERIÓDICO

**MIGUEL ÁNGEL RIQUELME SOLÍS**  
Gobernador del Estado de Coahuila de Zaragoza

**JOSÉ MARÍA FRAUSTRO SILLER**  
Secretario de Gobierno y Director del Periódico Oficial

**ROBERTO OROZCO AGUIRRE**  
Subdirector del Periódico Oficial

## I N D I C E

### PODER EJECUTIVO DEL ESTADO

|   |     |
|---|-----|
| CUENTA Pública 2017 del municipio de Villa Unión, Coahuila de Zaragoza.   | 2   |
| AVANCE de Gestión Financiera correspondiente al Segundo Trimestre del Ejercicio Fiscal 2018 del municipio de Villa Unión, Coahuila de Zaragoza. | 81  |
| AVANCE de Gestión Financiera correspondiente al Tercer Trimestre del Ejercicio Fiscal 2018 del municipio de Villa Unión, Coahuila de Zaragoza.  | 158 |

**INFORMACIÓN CONTABLE**  
**I.- ESTADO DE SITUACIÓN FINANCIERA**



| MUNICIPIO DE VILLA UNION, COAHUILA                            |                        |                        |   |                        |                        |
|---|------------------------|------------------------|---|------------------------|------------------------|
| Estado de Situación Financiera                                |                        |                        |   |                        |                        |
| Al 30 de septiembre de 2018 y al 31 de diciembre de 2017      |                        |                        |   |                        |                        |
| ACTIVO  | 2018                   | 2017                   | PASIVO  | 2018                   | 2017                   |
| <b>Activo Circulante</b>                                      |                        |                        | <b>Pasivo Circulante</b>  |                        |                        |
| Electivo y Equivalentes                                       | \$3,984,351.50         | \$30,652.04            | Cuentas por Pagar a Corto Plazo   | \$481,876.01           | \$169,585.00           |
| Derechos a Recibir Efectivo o Equivalentes                    | \$154,541.41           | \$11,799.00            | Documentos por Pagar a Corto Plazo  | \$0.00                 | \$0.00                 |
| Derechos a Recibir Bienes o Servicios                         | \$0.00                 | \$0.00                 | Porción a Corto Plazo de la Deuda Pública a Largo Plazo                             | \$0.00                 | \$0.00                 |
| Inventarios   | \$0.00                 | \$0.00                 | Títulos y Valores a Corto Plazo   | \$0.00                 | \$0.00                 |
| Almacenes   | \$0.00                 | \$0.00                 | Pasivos Diferidos a Corto Plazo   | \$0.00                 | \$0.00                 |
| Estimación por Pérdida o Deterioro de Activos Circulantes     | \$0.00                 | \$0.00                 | Fondos y Bienes de Terceros en Garantía y/o Administración a Corto Plazo            | \$0.00                 | \$0.00                 |
| Otros Activos Circulantes                                     | \$0.00                 | \$0.00                 | Provisiones a Corto Plazo   | \$0.00                 | \$0.00                 |
| <b>Total de Activos Circulantes</b>                           | <b>\$4,038,892.90</b>  | <b>\$42,451.03</b>     | Otros Pasivos a Corto Plazo   | \$0.00                 | \$0.00                 |
|   |                        |                        | <b>Total de Pasivos Circulantes</b>   | <b>\$481,876.01</b>    | <b>\$169,585.00</b>    |
| <b>Activo No Circulante</b>                                   |                        |                        | <b>Pasivo No Circulante</b>   |                        |                        |
| Inversiones Financieras a Largo Plazo                         | \$0.00                 | \$0.00                 | Cuentas por Pagar a Largo Plazo   | \$0.00                 | \$0.00                 |
| Derechos a Recibir Efectivo o Equivalentes a Largo Plazo      | \$0.00                 | \$0.00                 | Documentos por Pagar a Largo Plazo  | \$0.00                 | \$0.00                 |
| Bienes Inmuebles, Infraestructura y Construcciones en Proceso | \$11,799,081.95        | \$11,436,061.86        | Deuda Pública a Largo Plazo   | \$0.00                 | \$0.00                 |
| Bienes Muebles  | \$2,625,042.98         | \$1,991,735.12         | Pasivos Diferidos a Largo Plazo   | \$0.00                 | \$0.00                 |
| Activos Intangibles   | \$0.00                 | \$0.00                 | Fondos y Bienes de Terceros en Garantía y/o en Administración a Largo Plazo         | \$0.00                 | \$0.00                 |
| Depreciación, Deterioro y Amortización Acumulada de Bienes    | -\$1,191,598.00        | -\$1,191,598.00        | Provisiones a Largo Plazo   | \$0.00                 | \$0.00                 |
| Activos Diferidos   | \$0.00                 | \$0.00                 |   |                        |                        |
| Estimación por Pérdida o Deterioro de Activos no Circulantes  | \$0.00                 | \$0.00                 | <b>Total de Pasivos No Circulantes</b>  | <b>\$0.00</b>          | <b>\$0.00</b>          |
| Otros Activos no Circulantes                                  | \$0.00                 | \$0.00                 |   |                        |                        |
| <b>Total de Activos No Circulantes</b>                        | <b>\$13,432,526.93</b> | <b>\$12,235,219.07</b> | <b>Total del Pasivo</b>   | <b>\$481,876.01</b>    | <b>\$169,585.00</b>    |
| <b>Total del Activo</b>                                       | <b>\$17,471,419.83</b> | <b>\$12,227,670.10</b> | <b>HACIENDA PÚBLICA/PATRIMONIO</b>  |                        |                        |
|   |                        |                        | <b>Hacienda Pública/Patrimonio Contribuido</b>                                      | <b>\$876,771.54</b>    | <b>\$876,771.54</b>    |
|   |                        |                        | Aportaciones  | \$0.00                 | \$0.00                 |
|   |                        |                        | Donaciones de Capital   | \$0.00                 | \$0.00                 |
|   |                        |                        | Actualización de la Hacienda Pública/Patrimonio                                     | \$876,771.54           | \$876,771.54           |
|   |                        |                        | <b>Hacienda Pública/Patrimonio Generado</b>   | <b>\$16,112,772.28</b> | <b>\$11,231,313.56</b> |
|   |                        |                        | Resultados del Ejercicio (Ahorro/Desahorro)   | \$5,504,320.66         | -\$4,861,120.95        |
|   |                        |                        | Resultados de Ejercicios Anteriores   | \$206,335,300.10       | \$210,996,421.05       |
|   |                        |                        | Revalúos  | \$0.00                 | \$0.00                 |
|   |                        |                        | Reservas  | \$0.00                 | \$0.00                 |
|   |                        |                        | Rectificaciones de Resultados de Ejercicios Anteriores                              | -\$195,726,848.48      | -\$195,103,866.54      |
|   |                        |                        | <b>Exceso o Insuficiencia en la Actualización de la Hacienda Pública/Patrimonio</b> | <b>\$0.00</b>          | <b>\$0.00</b>          |
|   |                        |                        | Resultado por Posición Monetaria  | \$0.00                 | \$0.00                 |
|   |                        |                        | Resultado por Tenencia de Activos no Monetarios                                     | \$0.00                 | \$0.00                 |
|   |                        |                        | <b>Total Hacienda Pública/Patrimonio</b>  | <b>\$16,989,543.82</b> | <b>\$12,108,085.10</b> |
|   |                        |                        | <b>Total del Pasivo y Hacienda Pública/Patrimonio</b>                               | <b>\$17,471,419.83</b> | <b>\$12,227,670.10</b> |


Nota de Gestión Administrativa 17

De conformidad con la nota de gestión administrativa número 17 la información Contable deberá estar firmada en cada página de la misma e incluir al final la siguiente leyenda: "Bajo protesta de decir verdad declaramos que los Estados Financieros y sus notas, son razonablemente correctos y son responsabilidad del emisor"

  
 C. SERGIO CORDERO CHAPOY  
 PRESIDENTE MUNICIPAL

  
 C. ROSA MARGARITA MENDOZA GUEVARA  
 SINDICA DE MAYORIA

  
 C. CARLOS ENRIQUE OÑATIVERRA HERNÁNDEZ  
 TESORERO MUNICIPAL

  
 C. EDUARDO JOSÉ DE LA GARZA CASTELLANOS  
 REGIDOR DE HACIENDA

  
 C. JOSÉ OCTAVIO GALINDO LARA  
 CONTRALOR MUNICIPAL

  
 C. REYNALDO VAZQUEZ ANILES  
 SINDICO DE MINORIA

**INFORMACIÓN CONTABLE**  
**II.- ESTADO DE ACTIVIDADES/RESULTADOS\***  
**DEL TRIMESTRE**



| MUNICIPIO DE VILLA UNION, COAHUILA<br>Estado de Actividades<br>Del 01 de julio al 30 de septiembre de 2018 y 2017 |                       |                        |
|---|-----------------------|------------------------|
|   | 2018                  | 2017                   |
| <b>INGRESOS Y OTROS BENEFICIOS</b>  |                       |                        |
| <b>Ingresos de la Gestión:</b>  |                       |                        |
| Impuestos   | \$433,716.17          | \$329,916.53           |
| Cuotas y Aportaciones de Seguridad Social   | \$348,177.92          | \$176,257.07           |
| Contribuciones de Mejoras   | \$0.00                | \$0.00                 |
| Derechos  | \$69,574.96           | \$71,088.41            |
| Productos de Tipo Contante  | \$1,575.00            | \$1,282.50             |
| Aprovechamientos de Tipo Contante   | -\$5,611.31           | \$91,208.55            |
| Ingresos por Venta de Bienes y Servicios  | \$0.00                | \$0.00                 |
| Ingresos no Comprendidos en las Fracciones de la Ley de Ingresos Causados en Ejercicios Fiscales Anteriores       | \$0.00                | \$0.00                 |
| Pendientes de Liquidación o Pago  | \$0.00                | \$0.00                 |
| <b>Participaciones, Aportaciones, Transferencias, Asignaciones, Subsidios y Otras Ayudas</b>                      | <b>\$7,825,769.58</b> | <b>\$6,568,286.79</b>  |
| Participaciones y Aportaciones  | \$7,745,096.58        | \$6,420,366.79         |
| Transferencia, Asignaciones, Subsidios y Otras Ayudas   | \$80,663.00           | \$147,920.00           |
| <b>Otros Ingresos y Beneficios</b>  | <b>\$70.38</b>        | <b>\$498.60</b>        |
| Ingresos Financieros  | \$70.38               | \$498.60               |
| Incremento por Variación de Inventarios   | \$0.00                | \$0.00                 |
| Disminución del Exceso de Estimaciones por Pérdida o Deterioro u Obsolescencia                                    | \$0.00                | \$0.00                 |
| Disminución del Exceso de Provisiones   | \$0.00                | \$0.00                 |
| Otros Ingresos y Beneficios Varios  | \$0.00                | \$0.00                 |
| <b>Total de Ingresos y Otros Beneficios</b>   | <b>\$8,239,546.11</b> | <b>\$6,968,701.89</b>  |
| <b>GASTOS Y OTRAS PÉRDIDAS</b>  |                       |                        |
| <b>Gastos de Funcionamiento:</b>  |                       |                        |
| Servicios Personales  | \$3,601,582.25        | \$6,186,107.88         |
| Materiales y Suministros  | \$3,194,049.53        | \$3,529,360.39         |
| Servicios Generales   | \$997,403.93          | \$1,259,906.28         |
| <b>Transferencia, Asignaciones, Subsidios y Otras Ayudas</b>  | <b>\$1,410,126.79</b> | <b>\$1,399,841.21</b>  |
| Transferencias internas y Asignaciones al Sector Público  | \$748,696.90          | \$572,417.34           |
| Transferencias al resto del Sector Público  | \$0.00                | \$51,545.17            |
| Subsidios y Subvenciones  | \$0.00                | \$0.00                 |
| Ayudas Sociales   | \$31,241.89           | \$16,731.65            |
| Pensiones y Jubilaciones  | \$604,054.00          | \$450,944.51           |
| Transferencias e Fideicomisos, Mandatos y Contratos Análogos  | \$59,046.00           | \$53,196.00            |
| Transferencias a la Seguridad Social  | \$0.00                | \$0.00                 |
| Donativos   | \$0.00                | \$0.00                 |
| Transferencias al Exterior  | \$54,355.10           | \$0.00                 |
| <b>Participaciones y Aportaciones</b>   | <b>\$0.00</b>         | <b>\$0.00</b>          |
| Participaciones   | \$0.00                | \$0.00                 |
| Aportaciones  | \$0.00                | \$0.00                 |
| Convenios   | \$0.00                | \$0.00                 |
| <b>Intereses, Comisiones y Otros Gastos de la Deuda Pública</b>   | <b>\$0.00</b>         | <b>\$0.00</b>          |
| Intereses de la Deuda Pública   | \$0.00                | \$0.00                 |
| Comisiones de la Deuda Pública  | \$0.00                | \$0.00                 |
| Gastos de la Deuda Pública  | \$0.00                | \$0.00                 |
| Costo por Coberturas  | \$0.00                | \$0.00                 |
| Apoyos Financieros  | \$0.00                | \$0.00                 |
| <b>Otros Gastos y Pérdidas Extraordinarias</b>  | <b>\$0.00</b>         | <b>\$51,900.72</b>     |
| Estimaciones, Depreciaciones, Deterioros, Obsolescencia y Amortizaciones  | \$0.00                | \$51,900.72            |
| Provisiones   | \$0.00                | \$0.00                 |
| Disminución de Inventarios  | \$0.00                | \$0.00                 |
| Aumento por Ineficiencia de Estimaciones por Pérdida o Deterioro u Obsolescencia                                  | \$0.00                | \$0.00                 |
| Aumento por Insuficiencia de Provisiones  | \$0.00                | \$0.00                 |
| Otros Gastos  | \$0.00                | \$0.00                 |
| <b>Inversión Pública</b>  | <b>\$0.00</b>         | <b>\$3,557,967.88</b>  |
| inversión Pública no Capitalizable  | \$0.00                | \$3,557,967.88         |
| <b>Total de Gastos y Otras Pérdidas</b>   | <b>\$6,350,279.24</b> | <b>\$10,391,393.80</b> |
| <b>Resultados del Ejercicio (Ahorro/Desahorro)</b>  | <b>\$1,909,266.87</b> | <b>-\$3,382,691.71</b> |

**Nota de Gestión Administrativa 17**

De conformidad con la nota de gestión administrativa número 17 la información Contable deberá estar firmada en cada página de la misma e incluir al final la siguiente leyenda: "Bajo protesta de decir verdad declaramos que los Estados Financieros y sus notas, son razonablemente correctas y son responsabilidad del emisor"

  
 C. SERGIO CARDENAS MAPA  
 PRESIDENTE MUNICIPAL

  
 C. ROSA MARGARITA MENDOZA GUEVARA  
 SINDICA DE MAYORIA

  
 C. DR. CARLOS ENRIQUE CHAVARRIA HERNANDEZ  
 TESORERO MUNICIPAL

  
 C. EDUARDO JOSE DE LA GARZA CASTELLANOS  
 REGIDOR DE MAYORIA

  
 C. JOSE OCTAVIO GALINDO LARA  
 CONTRALOR MUNICIPAL

  
 C. REYNALDO VAZQUEZ AVILES  
 SINDICO DE MINORIA

**INFORMACIÓN CONTABLE**  
**III.- ESTADO DE**  
**ACTIVIDADES/RESULTADOS\* ACUMULADO**




| Municipio de Villa Unión, Coahuila  |                        |                        |
|---|------------------------|------------------------|
| Estado de Actividades   |                        |                        |
| Del 01 de enero al 30 de septiembre de 2018 y 2017  |                        |                        |
|   | 2018                   | 2017                   |
| <b>INGRESOS Y OTROS BENEFICIOS</b>  |                        |                        |
| <b>Ingresos de la Gestión:</b>  |                        |                        |
| Ingresos  | \$2,843,492.88         | \$2,172,779.39         |
| Impuestos   | \$2,001,943.18         | \$1,191,007.71         |
| Cuotas y Aportaciones de Seguridad Social   | \$0.00                 | \$0.00                 |
| Contribuciones de Mejoras   | \$0.00                 | \$0.00                 |
| Derechos  | \$656,860.63           | \$714,974.03           |
| Productos de Tipo Contente  | \$4,867.50             | \$4,006.00             |
| Aprovechamientos de Tipo Contente   | \$173,701.37           | \$262,791.65           |
| Ingresos por Venta de Bienes y Servicios  | \$0.00                 | \$0.00                 |
| Ingresos no Comprendidos en las Fracciones de la Ley de Ingresos Causados en Ejercicios Fiscales Anteriores | \$0.00                 | \$0.00                 |
| Pendientes de Liquidación o Pago  | \$0.00                 | \$0.00                 |
| <b>Participaciones, Aportaciones, Transferencias, Asignaciones, Subsidios y Otras Ayudas</b>                |                        |                        |
| Participaciones y Aportaciones  | \$22,046,850.43        | \$23,356,796.75        |
| Transferencia, Asignaciones, Subsidios y Otras Ayudas   | \$237,198.00           | \$685,491.50           |
| <b>Otros Ingresos y Beneficios</b>  |                        |                        |
| Ingresos Financieros  | \$267.83               | \$24.63                |
| Incremento por Variación de Inventarios   | \$0.00                 | \$0.00                 |
| Disminución del Exceso de Estimaciones por Pérdida o Deterioro u Obsolescencia                              | \$0.00                 | \$0.00                 |
| Disminución del Exceso de Provisiones   | \$0.00                 | \$0.00                 |
| Otros Ingresos y Beneficios Varios  | \$0.00                 | \$0.00                 |
| <b>Total de Ingresos y Otros Beneficios</b>   | <b>\$24,890,610.94</b> | <b>\$25,530,496.77</b> |
| <b>GASTOS Y OTRAS PÉRDIDAS</b>  |                        |                        |
| <b>Gastos de Funcionamiento</b>   |                        |                        |
| Servicios Personales  | \$16,274,753.86        | \$19,256,997.23        |
| Materiales y Suministros  | \$9,356,057.01         | \$10,065,506.58        |
| Materiales y Suministros  | \$3,246,593.14         | \$5,480,411.66         |
| Servicios Generales   | \$3,672,103.71         | \$3,734,079.99         |
| <b>Transferencia, Asignaciones, Subsidios y Otras Ayudas</b>  |                        |                        |
| Transferencias Internas y Asignaciones al Sector Público  | \$3,111,536.42         | \$2,680,812.00         |
| Transferencias al Resto del Sector Público  | \$714,730.00           | \$53,245.17            |
| Subsidios y Subvenciones  | \$0.00                 | \$0.00                 |
| Ayudas Sociales   | \$717,269.22           | \$314,820.95           |
| Pensiones y Jubilaciones  | \$1,448,044.10         | \$1,811,157.88         |
| Transferencias a Fideicomisos, Mandatos y Contratos Análogos  | \$177,138.00           | \$159,688.00           |
| Transferencias a la Seguridad Social  | \$0.00                 | \$315,000.00           |
| Donativos   | \$0.00                 | \$0.00                 |
| Transferencias al Exterior  | \$54,355.10            | \$0.00                 |
| <b>Participaciones y Aportaciones</b>   |                        |                        |
| Participaciones   | \$0.00                 | \$0.00                 |
| Aportaciones  | \$0.00                 | \$0.00                 |
| Comercios   | \$0.00                 | \$0.00                 |
| <b>Intereses, Comisiones y Otros Gastos de la Deuda Pública</b>   |                        |                        |
| Intereses de la Deuda Pública   | \$0.00                 | \$0.00                 |
| Comisiones de la Deuda Pública  | \$0.00                 | \$0.00                 |
| Gastos de la Deuda Pública  | \$0.00                 | \$0.00                 |
| Costo por Coberturas  | \$0.00                 | \$0.00                 |
| Ayudas Financieras  | \$0.00                 | \$0.00                 |
| <b>Otros Gastos y Pérdidas Extraordinarias</b>  |                        |                        |
| Estimaciones, Depreciaciones, Deterioros, Obsolescencia y Amortizaciones                                    | \$0.00                 | \$106,792.65           |
| Provisiones   | \$0.00                 | \$0.00                 |
| Disminución de Inventarios  | \$0.00                 | \$0.00                 |
| Aumento por Insuficiencia de Estimaciones por Pérdida o Deterioro y Obsolescencia                           | \$0.00                 | \$0.00                 |
| Aumento por Insuficiencia de Provisiones  | \$0.00                 | \$0.00                 |
| Otros Gastos  | \$0.00                 | \$0.00                 |
| <b>Inversión Pública</b>  |                        |                        |
| Inversión Pública no Capitalizable  | \$0.00                 | \$4,878,714.17         |
| <b>Total de Gastos y Otras Pérdidas</b>   | <b>\$19,386,290.28</b> | <b>\$26,928,316.66</b> |
| <b>Resultados del Ejercicio (Ahorro/Desahorro)</b>  | <b>\$5,504,320.66</b>  | <b>-\$1,397,820.28</b> |

**Nota de Gestión Administrativa 17**

De conformidad con la nota de gestión administrativa número 17 la Información Contable deberá estar firmada en cada página de la misma e incluir al final la siguiente leyenda: "Bajo protesta de decir verdad declaramos que los Estados Financieros y sus notas, son razonablemente correctos y son responsabilidad del emisor"

  
 C. SERGIO CARDENAS CHAPA  
 PRESIDENTE MUNICIPAL

  
 C. ROSA MARGARITA MENDOZA GUEVARA  
 SINDICA DE MINORIA

  
 C. F.G. CARLOS ENRIQUE CAVARRÍA HERNÁNDEZ  
 TESORERO MUNICIPAL

C. EDUARDO JOSE DE LA GARZA CASTELLANOS  
 REGIDOR DE HACIENDA

  
 C. JOSE OCTAVIO GALINDO LARA  
 CONTRALOR MUNICIPAL

C. REYNALDO VAZQUEZ AYLES  
 SINDICO DE MINORIA

**INFORMACIÓN CONTABLE  
IV.- ESTADO DE VARIACIÓN EN LA  
HACIENDA PÚBLICA**





| MUNICIPIO DE VILLA UNION, OAXQUILA  |  |   |  |  |                 |
|---|--|---|--|--|-----------------|
| Estado de Variación en la Hacienda Pública  |  |   |  |  |                 |
| Del 01 de Julio al 30 de septiembre de 2018   |  |   |  |  |                 |
| Concepto  | Hacienda Pública / Patrimonio Contributivo | Hacienda Pública / Patrimonio Generado de Ejercicios Anteriores | Hacienda Pública / Patrimonio Generado del Ejercicio | Exceso o Insuficiencia en la Actualización de la Hacienda Pública / Patrimonio | Total           |
| Hacienda Pública / Patrimonio Contributivo Neto de 2018   | 876,771.54                                 |   |  |  | 876,771.54      |
| Aportaciones  |  |   |  |  | 0.00            |
| Donaciones de Capital   | 0.00                                       |   |  |  | 0.00            |
| Actualización de la Hacienda Pública/ Patrimonio  | 876,771.54                                 |   |  |  | 876,771.54      |
| Hacienda Pública / Patrimonio Generado Neto de 2018   |  | 18,892,434.81   | -4,661,120.66  |  | 11,231,313.86   |
| Resultados del Ejercicio (Ahorro/Desahorro)   |  |   | -4,661,120.66  |  | -4,661,120.66   |
| Resultados de Ejercicios Anteriores   |  | 210,096,421.00  |  |  | 210,096,421.00  |
| Reservas  |  | 0.00  |  |  | 0.00            |
| Reservas  |  | 0.00  |  |  | 0.00            |
| Rectificaciones de Resultados de Ejercicios Anteriores  |  | -196,103,986.54   |  |  | -196,103,986.54 |
| Exceso o Insuficiencia en la Actualización de la Hacienda Pública / Patrimonio Neto de 2018               |  |   |  | 0.00   | 0.00            |
| Resultado por Posición Monetaria  |  |   |  | 0.00   | 0.00            |
| Resultado por Variación de Activos no Monetarios  |  |   |  | 0.00   | 0.00            |
| Hacienda Pública / Patrimonio Neto Final al 30 de Julio de 2018   | 876,771.54                                 | 18,892,434.81   | -4,661,120.66  | 0.00   | 12,138,985.15   |
| Cambios en la Hacienda Pública / Patrimonio Contributivo Neto de 2018                                     | 0.00                                       |   |  |  | 0.00            |
| Aportaciones  | 0.00                                       |   |  |  | 0.00            |
| Donaciones de Capital   | 0.00                                       |   |  |  | 0.00            |
| Actualización de la Hacienda Pública/ Patrimonio  | 0.00                                       |   |  |  | 0.00            |
| Variaciones de la Hacienda Pública / Patrimonio Generado Neto de 2018                                     |  | -4,661,120.66   | 3,942,578.67   |  | -698,541.99     |
| Resultados del Ejercicio (Ahorro/Desahorro)   |  |   | 3,942,578.67   |  | 3,942,578.67    |
| Resultados de Ejercicios Anteriores   |  | -4,661,120.66   |  |  | -4,661,120.66   |
| Reservas  |  |   | 0.00   |  | 0.00            |
| Reservas  |  |   | 0.00   |  | 0.00            |
| Rectificaciones de Resultados de Ejercicios Anteriores  |  |   | -622,861.54  |  | -622,861.54     |
| Cambios en el Exceso o Insuficiencia en la Actualización de la Hacienda Pública / Patrimonio Neto de 2018 |  |   |  | 0.00   | 0.00            |
| Resultado por Posición Monetaria  |  |   |  | 0.00   | 0.00            |
| Resultado por Variación de Activos no Monetarios  |  |   |  | 0.00   | 0.00            |
| Hacienda Pública / Patrimonio Neto Final al 30 de Septiembre de 2018                                      | 876,771.54                                 | 11,231,313.86   | 4,881,456.77   | 0.00   | 16,989,542.17   |

Nota de Gestión Administrativa 17  
De conformidad con la nota de gestión administrativa número 17 la información en Consejo deberá estar firmada en cada página de la misma e incluir al final la siguiente leyenda: "Bajo protesta de decir verdad declaro que los Estados Financieros y sus notas son razonablemente correctos y son responsabilidad del emisor"

  
C. SR. SERGIO GARCÍA CHAPA  
PRESIDENTE MUNICIPAL

  
C. ROSA MARGARITA MEJÍA GUZMÁN  
SINDICA DE MAYORÍA

  
C. DR. CARLOS ENRIQUE CHAHARRIA HERNÁNDEZ  
TESORERO MUNICIPAL

  
C. EDUARDO JOSÉ DE LA GARZA CASTELLANOS  
REGIDOR DE HACIENDA

  
C. JOSÉ OCTAVIO GALINDO LARA  
CONTADOR MUNICIPAL

  
C. REYNALDO NAZCOY AVILES  
SINDICO DE MINORA

**INFORMACIÓN CONTABLE**  
**V.- ESTADO DE CAMBIOS EN LA SITUACIÓN**  
**FINANCIERA**



| MUNICIPIO DE VILLA UNION, COAHUILA  |              |              |
|---|--------------|--------------|
| Estado de Cambios en la Situación Financiera  |              |              |
| Del 01 de Julio al 30 de septiembre de 2018   |              |              |
|   | Origen       | Aplicación   |
| <b>ACTIVO</b>   |              |              |
| Activo Circulante   | 0.00         | 1,238,169.33 |
| Efectivo y Equivalentes   | 0.00         | 991,269.33   |
| Derechos a Recibir Efectivo o Equivalentes  | 0.00         | 942,716.83   |
| Derechos a Recibir Bienes o Servicios   | 0.00         | 48,562.50    |
| Inventarios   | 0.00         | 0.00         |
| Almacenes   | 0.00         | 0.00         |
| Estimación por Pérdida o Deterioro de Activos Circulantes                           | 0.00         | 0.00         |
| Otros Activos Circulantes   | 0.00         | 0.00         |
| Activo No Circulante  | 0.00         | 247,900.00   |
| Inversiones Financieras a Largo Plazo   | 0.00         | 0.00         |
| Derechos a Recibir Efectivo o Equivalentes a Largo Plazo                            | 0.00         | 0.00         |
| Bienes Inmuebles, Infraestructura y Construcciones en Proceso                       | 0.00         | 74,000.00    |
| Bienes Muebles  | 0.00         | 173,900.00   |
| Activos Intangibles   | 0.00         | 0.00         |
| Depreciación, Deterioro y Amortización Acumulada de Bienes                          | 0.00         | 0.00         |
| Activos Diferidos   | 0.00         | 0.00         |
| Estimación por Pérdida o Deterioro de Activos no Circulantes                        | 0.00         | 0.00         |
| Otros Activos no Circulantes  | 0.00         | 0.00         |
| <b>PASIVO</b>   |              |              |
| Pasivo Circulante   | 0.00         | 46,238.54    |
| Cuentas por Pagar a Corto Plazo   | 0.00         | 46,238.54    |
| Documentos por Pagar a Corto Plazo  | 0.00         | 0.00         |
| Porción a Corto Plazo de la Deuda Pública a Largo Plazo                             | 0.00         | 0.00         |
| Títulos y Valores a Corto Plazo   | 0.00         | 0.00         |
| Pasivos Diferidos a Corto Plazo   | 0.00         | 0.00         |
| Fondos y Bienes de Terceros en Garantía y/o Administración a Corto Plazo            | 0.00         | 0.00         |
| Provisiones a Corto Plazo   | 0.00         | 0.00         |
| Otros Pasivos a Corto Plazo   | 0.00         | 0.00         |
| Pasivo No Circulante  | 0.00         | 0.00         |
| Cuentas por Pagar a Largo Plazo   | 0.00         | 0.00         |
| Documentos por Pagar a Largo Plazo  | 0.00         | 0.00         |
| Deuda Pública a Largo Plazo   | 0.00         | 0.00         |
| Pasivos Diferidos a Largo Plazo   | 0.00         | 0.00         |
| Fondos y Bienes de Terceros en Garantía y/o Administración a Largo Plazo            | 0.00         | 0.00         |
| Provisiones a Largo Plazo   | 0.00         | 0.00         |
| <b>HACIENDA PÚBLICA/PATRIMONIO</b>  |              |              |
| Hacienda Pública/Patrimonio Contribuido   | 1,285,397.87 | 0.00         |
| Aportaciones  | 0.00         | 0.00         |
| Donaciones de Capital   | 0.00         | 0.00         |
| Actualización de la Hacienda Pública/Patrimonio                                     | 0.00         | 0.00         |
| Hacienda Pública/Patrimonio Ganado  | 1,285,397.87 | 0.00         |
| Resultados del Ejercicio (Ahorro/ Desahorro)  | 1,909,286.87 | 0.00         |
| Resultados de Ejercicios Anteriores   | 0.00         | 0.00         |
| Reservas  | 0.00         | 0.00         |
| Reservas  | 0.00         | 0.00         |
| Rectificaciones de Resultados de Ejercicios Anteriores                              | 0.00         | 823,889.00   |
| <b>Exceso o Insuficiencia en la Actualización de la Hacienda Pública/Patrimonio</b> | 0.00         | 0.00         |
| Resultado por Posición Monetaria  | 0.00         | 0.00         |
| Resultado por Tenencia de Activos no Monetarios                                     | 0.00         | 0.00         |

Nota de Gestión Administrativa 17  
De conformidad con la nota de gestión administrativa número 17 la Información Contable deberá estar firmada en cada página de la misma e incluir al final la siguiente leyenda: "Bajo protesta de decir verdad declaramos que los Estados Financieros y sus notas, son razonablemente correctos y son responsabilidad del emisor"

  
C. SERGIO CARDENAS CHAPA  
PRESIDENTE MUNICIPAL

  
C. ROSA MARGARITA MENDOZA GUEVARA  
SINDICA MAYORIA

  
C. ROG. CARLOS EYDUBO CHAVARRIA HERNANDEZ  
REGIDOR MUNICIPAL

  
C. EDUARDO JOSE DE LA GARZA CASTELLANOS  
REGIDOR DE HACIENDA

  
C. JOSE OCTAVIO GALINDO LARA  
CONTRALOR MUNICIPAL

  
C. REYNALDO VAZQUEZ AVILES  
SINDICO DE MINORIA

**INFORMACIÓN CONTABLE**  
**VI.- ESTADO DE FLUJOS DE EFECTIVO**




| MUNICIPIO DE VILLA UNIÓN, COAHUILA   |                     |                      |  |
|--|---------------------|----------------------|--|
| Estado de Flujos de Efectivo   |                     |                      |  |
| Del 01 de Julio al 30 de septiembre de 2018 y 2017   |                     |                      |  |
| Concepto   | 2018                | 2017                 |  |
| <b>Flujos de Efectivo de las Actividades de Operación</b>  |                     |                      |  |
| <b>Origen</b>  | <b>8,259,546.11</b> | <b>7,166,960.91</b>  |  |
| Impuestos  | 348,177.92          | 176,357.07           |  |
| Cuotas y Aportaciones de Seguridad Social  | 0.00                | 0.00                 |  |
| Contribuciones de mejoras  | 0.00                | 0.00                 |  |
| Derechos   | 89,574.56           | 71,088.41            |  |
| Productos de Tipo Comercio   | 1,575.00            | 1,262.50             |  |
| Aprovechamientos de Tipo Comercio  | -5,611.31           | 81,208.55            |  |
| Ingresos por Venta de Bienes y Servicios   | 0.00                | 0.00                 |  |
| Ingresos no Comprendidos en las Fracciones de la Ley de Ingresos Causados en Ejercicios Fiscales Anteriores Pendientes de Liquidación o Pago | 0.00                | 0.00                 |  |
| Participaciones y Aportaciones   | 7,745,096.58        | 6,420,366.76         |  |
| Transferencias, Asignaciones y Subsidios y Otras Ayudas  | 80,663.00           | 247,920.00           |  |
| Otros Orígenes de Operación  | 70.36               | 167,757.62           |  |
| <b>Aplicación</b>  | <b>7,068,829.28</b> | <b>10,599,095.70</b> |  |
| Servicios Personales   | 3,194,049.53        | 3,529,360.39         |  |
| Materiales y Suministros   | 997,403.93          | 1,259,906.28         |  |
| Servicios Generales  | 1,410,128.79        | 1,399,841.21         |  |
| Transferencias Internas y Asignaciones al Sector Público   | 0.00                | 51,547.17            |  |
| Transferencias al resto del Sector Público   | 0.00                | 0.00                 |  |
| Subsidios y Subvenciones   | 31,241.89           | 16,731.86            |  |
| Ayudas Sociales  | 604,054.00          | 450,944.51           |  |
| Pensiones y Jubilaciones   | 59,046.00           | 53,196.00            |  |
| Transferencias a Fideicomisos, Mandatos y Contratos Análogos   | 0.00                | 0.00                 |  |
| Transferencias a la Seguridad Social   | 0.00                | 0.00                 |  |
| Donativos  | 54,355.10           | 0.00                 |  |
| Transferencias al Exterior   | 0.00                | 0.00                 |  |
| Participaciones  | 0.00                | 0.00                 |  |
| Aportaciones   | 0.00                | 0.00                 |  |
| Convenios  | 0.00                | 0.00                 |  |
| Otras Aplicaciones de Operación  | 718,650.04          | 3,837,570.48         |  |
| <b>Flujos Netos de Efectivo por Actividades de Operación</b>   | <b>1,190,616.83</b> | <b>-3,433,134.79</b> |  |
| <b>Flujos de Efectivo de las Actividades de Inversión</b>  |                     |                      |  |
| <b>Origen</b>  | <b>0.00</b>         | <b>272,867.70</b>    |  |
| Bienes Inmuebles, Infraestructura y Construcciones en Proceso  | 0.00                | 0.00                 |  |
| Bienes Muebles   | 0.00                | 272,867.70           |  |
| Otros Orígenes de Inversión  | 0.00                | 0.00                 |  |
| <b>Aplicación</b>  | <b>247,900.00</b>   | <b>232,362.83</b>    |  |
| Bienes Inmuebles, Infraestructura y Construcciones en Proceso  | 74,000.00           | 183,560.35           |  |
| Bienes Muebles   | 0.00                | 0.00                 |  |
| Otras Aplicaciones de Inversión  | 0.00                | 48,802.48            |  |
| <b>Flujos Netos de Efectivo por Actividades de Inversión</b>   | <b>-247,900.00</b>  | <b>40,504.87</b>     |  |
| <b>Flujo de Efectivo de las Actividades de Financiamiento</b>  |                     |                      |  |
| <b>Origen</b>  | <b>0.00</b>         | <b>0.00</b>          |  |
| Endeudamiento Neto   | 0.00                | 0.00                 |  |
| Interno  | 0.00                | 0.00                 |  |
| Externo  | 0.00                | 0.00                 |  |
| Otros Orígenes de Financiamiento   | 0.00                | 0.00                 |  |
| <b>Aplicación</b>  | <b>0.00</b>         | <b>0.00</b>          |  |
| Servicios de la Deuda  | 0.00                | 0.00                 |  |
| Interno  | 0.00                | 0.00                 |  |
| Externo  | 0.00                | 0.00                 |  |
| Otras Aplicaciones de Financiamiento   | 0.00                | 0.00                 |  |
| <b>Flujos netos de Efectivo por Actividades de Financiamiento</b>  | <b>0.00</b>         | <b>0.00</b>          |  |
| <b>Incremento/Disminución Neta en el Efectivo y Equivalentes al Efectivo</b>   | <b>942,716.83</b>   | <b>-3,392,629.92</b> |  |
| <b>Efectivo y Equivalentes al Efectivo al Inicio del Ejercicio</b>   | <b>2,941,834.67</b> | <b>3,890,199.91</b>  |  |
| <b>Efectivo y Equivalentes al Efectivo al Final del Ejercicio</b>  | <b>3,884,551.50</b> | <b>497,569.99</b>    |  |

**Nota de Gestión Administrativa 17**

De conformidad con la nota de gestión administrativa número 17 la Información Contable deberá estar firmada en cada página de la misma e incluir al final la siguiente leyenda: "Bajo protesta de decir verdad declaramos que los Estados Financieros y sus notas, son razonablemente correctos y son responsabilidad del emisor"

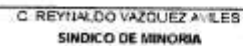
  
 C. ING. SERGIO CARDENAS CHAPA  
 PRESIDENTE MUNICIPAL

  
 C. ROSA MARGARITA MENDOZA GUEVARA  
 SINDICA DE MAYORIA

  
 C. ING. CARLOS ENRIQUE GRAVARRÍA HERNÁNDEZ  
 TESORERO MUNICIPAL

  
 C. EDUARDO JOSE DE LA GARZA CASTELLANOS  
 REGIDOR DE HACIENDA

  
 C. JOSE OCTAVIO GALINDO LARA  
 CONTRALOR MUNICIPAL

  
 C. REYNALDO VAZQUEZ AVILES  
 SINDICO DE MINORIA

**INFORMACIÓN CONTABLE  
VII.- ESTADO ANALÍTICO DEL ACTIVO**




| MUNICIPIO DE VILLA UNIÓN, COAHUILA                            |                      |                      |                      |                       |                             |
|---|----------------------|----------------------|----------------------|-----------------------|-----------------------------|
| Estado Analítico del Activo                                   |                      |                      |                      |                       |                             |
| Del 01 de julio al 30 de septiembre de 2018                   |                      |                      |                      |                       |                             |
| Concepto  | Saldo Inicial 1      | Cargos del Periodo 2 | Abonos del Periodo 3 | Saldo Final 4 (1+2-3) | Variación del Periodo (4-1) |
| <b>ACTIVO</b>   | <b>16,232,250.50</b> | <b>23,438,123.43</b> | <b>22,199,954.10</b> | <b>17,471,419.83</b>  | <b>1,239,169.33</b>         |
| <b>Activo Circulante</b>                                      | <b>3,047,623.57</b>  | <b>23,191,223.43</b> | <b>22,199,954.10</b> | <b>4,038,892.90</b>   | <b>991,269.33</b>           |
| Electivo y Equivalentes                                       | 2,941,634.67         | 14,756,769.78        | 13,814,052.95        | 3,884,351.50          | 942,716.83                  |
| Derechos a Recibir Electivo o Equivalentes                    | 105,988.91           | 8,434,453.65         | 8,385,901.15         | 154,541.41            | 48,552.50                   |
| Derechos a Recibir Bienes o Servicios                         | 0.00                 | 0.00                 | 0.00                 | 0.00                  | 0.00                        |
| Inventarios   | 0.00                 | 0.00                 | 0.00                 | 0.00                  | 0.00                        |
| Almacenes   | 0.00                 | 0.00                 | 0.00                 | 0.00                  | 0.00                        |
| Estimación por Pérdida o Deterioro de Activos Circulantes     | 0.00                 | 0.00                 | 0.00                 | 0.00                  | 0.00                        |
| Otros Activos Circulantes                                     | 0.00                 | 0.00                 | 0.00                 | 0.00                  | 0.00                        |
| <b>Activo No Circulante</b>                                   | <b>13,184,626.93</b> | <b>247,900.00</b>    | <b>0.00</b>          | <b>13,432,526.93</b>  | <b>247,900.00</b>           |
| Inversiones Financieras a Largo Plazo                         | 0.00                 | 0.00                 | 0.00                 | 0.00                  | 0.00                        |
| Derechos a Recibir Electivo o Equivalentes a Largo Plazo      | 0.00                 | 0.00                 | 0.00                 | 0.00                  | 0.00                        |
| Bienes Inmuebles, Infraestructura y Construcciones en Proceso | 11,725,081.95        | 74,000.00            | 0.00                 | 11,799,081.95         | 74,000.00                   |
| Bienes Muebles  | 2,851,142.98         | 173,900.00           | 0.00                 | 2,825,042.98          | 173,900.00                  |
| Activos Intangibles   | 0.00                 | 0.00                 | 0.00                 | 0.00                  | 0.00                        |
| Depreciación, Deterioro y Amortización Acumulada de Bienes    | -1,191,598.00        | 0.00                 | 0.00                 | -1,191,598.00         | 0.00                        |
| Activos Diferidos   | 0.00                 | 0.00                 | 0.00                 | 0.00                  | 0.00                        |
| Estimación por Pérdida o Deterioro de Activos no Circulantes  | 0.00                 | 0.00                 | 0.00                 | 0.00                  | 0.00                        |
| Otros Activos no Circulantes                                  | 0.00                 | 0.00                 | 0.00                 | 0.00                  | 0.00                        |

**Nota de Gestión Administrativa 17**


De conformidad con la nota de gestión administrativa número 17 la información Contable deberá estar firmada en cada página de la misma e incluir al final la siguiente leyenda: "Bajo protesta de decir verdad declaramos que los Estados Financieros y sus notas, son razonablemente correctos y son responsabilidad del emisor"

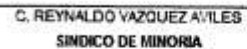
  
 C. ING. SERGIO CARDENAS CHAPA  
 PRESIDENTE MUNICIPAL

  
 C. ROSA MARGARITA MENDOZA GUEVARA  
 SINDICA DE MAYORIA

  
 C. ING. CARLOS ENRIQUE CHAVARRIA HERNANDEZ  
 TESORERO MUNICIPAL

  
 C. EDUARDO JOSE DE LA GARZA CASTELLANOS  
 REGIDOR DE HACIENDA

  
 C. JOSE OCTAVIO GALINDO LARA  
 CONTRALOR MUNICIPAL

  
 C. REYNALDO VAZQUEZ AVILES  
 SINDICO DE MINORIA

**INFORMACIÓN CONTABLE**  
**VIII.- ESTADO ANALÍTICO DE LA DEUDA Y**  
**OTROS PASIVOS**








| MUNICIPIO DE VILLA UNIÓN, COAHUILA           |                        |                             |                           |                         |
|--|------------------------|-----------------------------|---------------------------|-------------------------|
| Estado Analítico de la Deuda y Otros Pasivos |                        |                             |                           |                         |
| Del 01 de Julio al 30 de septiembre de 2018  |                        |                             |                           |                         |
| Denominación de las Deudas                   | Moneda de Contratación | Institución o País Acreedor | Saldo Inicial del Periodo | Saldo Final del Periodo |
| <b>DEUDA PÚBLICA</b>                         |                        |                             |                           |                         |
| <b>Corto Plazo</b>                           |                        |                             |                           |                         |
| <b>Deuda Interna</b>                         |                        |                             |                           |                         |
| Instituciones de Crédito                     | Peso                   | -                           | 0.00                      | 0.00                    |
| Títulos y Valores                            | Peso                   | -                           | 0.00                      | 0.00                    |
| Arrendamientos Financieros                   | Peso                   | -                           | 0.00                      | 0.00                    |
| <b>Deuda Externa</b>                         |                        |                             |                           |                         |
| Organismos Financieros Internacionales       | Peso                   | -                           | 0.00                      | 0.00                    |
| Deuda Bilateral                              | Peso                   | -                           | 0.00                      | 0.00                    |
| Títulos y Valores                            | Peso                   | -                           | 0.00                      | 0.00                    |
| Arrendamientos Financieros                   | Peso                   | -                           | 0.00                      | 0.00                    |
| <i>Subtotal Corto Plazo</i>                  |                        |                             | 0.00                      | 0.00                    |
| <b>Largo Plazo</b>                           |                        |                             |                           |                         |
| <b>Deuda Interna</b>                         |                        |                             |                           |                         |
| Instituciones de Crédito                     | Peso                   | -                           | 0.00                      | 0.00                    |
| Títulos y Valores                            | Peso                   | -                           | 0.00                      | 0.00                    |
| Arrendamientos Financieros                   | Peso                   | -                           | 0.00                      | 0.00                    |
| <b>Deuda Externa</b>                         |                        |                             |                           |                         |
| Organismos Financieros Internacionales       | Peso                   | -                           | 0.00                      | 0.00                    |
| Deuda Bilateral                              | Peso                   | -                           | 0.00                      | 0.00                    |
| Títulos y Valores                            | Peso                   | -                           | 0.00                      | 0.00                    |
| Arrendamientos Financieros                   | Peso                   | -                           | 0.00                      | 0.00                    |
| <i>Subtotal Largo Plazo</i>                  |                        |                             | 0.00                      | 0.00                    |
| Otros Pasivos                                | Peso                   | -                           | 528,104.55                | 481,876.01              |
| <b>Total Deuda y Otros Pasivos</b>           |                        |                             | <b>528,104.55</b>         | <b>481,876.01</b>       |


Nota de Gestión Administrativa 17

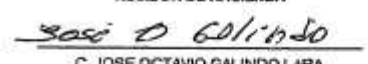
De conformidad con la nota de gestión administrativa número 17 la información Contable deberá estar firmada en cada página de la misma e incluir al final la siguiente leyenda: "bajo protesta de decir verdad declaramos que los Estados Financieros y sus notas, son razonablemente correctos y son responsabilidad del emisor"


  
 C. SR. SERGIO CARDENAS CHAPA  
 PRESIDENTE MUNICIPAL

  
 C. ROSA MARGARITA MENDOZA GUEVARA  
 SINDICA DE MAYORIA

  
 C. ING. CARLOS ENRIQUE CHAVARRIA HERNANDEZ  
 TESORERO MUNICIPAL

  
 C. EDUARDO JOSE DE LA GARZA CASTELLANOS  
 REGIDOR DE HACIENDA

  
 C. JOSE OCTAVIO GALINDO LARA  
 CONTRALOR MUNICIPAL

  
 C. REYNALDO VAZQUEZ AVILES  
 SINDICO DE MINORIA

**INFORMACIÓN CONTABLE**  
**X.- NOTAS A LOS ESTADOS FINANCIEROS**



# A) NOTAS DE DESGLOSE

## 1.- Notas al Estado de Situación Financiera

Notas al Estado de Situación Financiera  
Página 1 de 11

**Municipio de Villa Unión, Coahuila**  
Nota ESF-01 - Efectivo y Equivalentes  
al 30 de septiembre 2018

| Cuenta       | Descripción                            | Monto  | Tipo | Clasificación | Vencimiento |
|--------------|--|--------|------|---------------|-------------|
| <b>1.1.1</b> | <b>EFFECTIVO Y EQUIVALENTES</b>        |        |      |               |             |
| 1.1.1.4      | INVERSIONES TEMPORALES (HASTA 3 MESES) | \$0.00 | n/a  | n/a           | n/a         |
| 1.1.1.5      | FONDOS CON AFECTACIÓN ESPECÍFICA       | \$0.00 | n/a  | n/a           | n/a         |
|              | <b>Total al 30 de septiembre 2018</b>  | \$0.00 |      |               |             |

Notas al Estado de Situación Financiera  
Página 2 de 15

**Municipio de Villa Unión, Coahuila**  
Nota ESF-02 - Derechos a recibir Efectivo y Equivalentes y Bienes o Servicios a Recibir  
al 30 de septiembre 2018

| Cuenta       | Descripción   | 2018         | 2017        | 2016   | 2015   | 2014   | 2013   | Porcentaje de cobro |
|--------------|---|--------------|-------------|--------|--------|--------|--------|---------------------|
| <b>1.1.2</b> | <b>DERECHOS A RECIBIR EFECTIVO O EQUIVALENTES</b>   |              |             |        |        |        |        |                     |
| 1.1.2.1      | INVERSIONES FINANCIERAS DE CORTO PLAZO  | \$0.00       | \$0.00      | \$0.00 | \$0.00 | \$0.00 | \$0.00 |                     |
| 1.1.2.2      | CUENTAS POR COBRAR A CORTO PLAZO  | \$0.00       | \$0.00      | \$0.00 | \$0.00 | \$0.00 | \$0.00 |                     |
| 1.1.2.3      | DEUDORES DIVERSOS POR COBRAR A CORTO PLAZO  | \$143,941.41 | \$11,799.00 | \$0.00 | \$0.00 | \$0.00 | \$0.00 | 1                   |
| 1.1.2.4      | INGRESOS POR RECUPERAR A CORTO PLAZO  | \$0.00       | \$0.00      | \$0.00 | \$0.00 | \$0.00 | \$0.00 |                     |
| 1.1.2.5      | DEUDORES POR ANTICIPOS DE LA TESORERÍA A CORTO PLAZO  | \$0.00       | \$0.00      | \$0.00 | \$0.00 | \$0.00 | \$0.00 |                     |
| 1.1.2.6      | PRESTAMOS OTORGADOS A CORTO PLAZO   | \$11,905.00  | \$0.00      | \$0.00 | \$0.00 | \$0.00 | \$0.00 | 2                   |
| 1.1.2.9      | OTROS DERECHOS A RECIBIR EFECTIVO O EQUIVALENTES A CORTO PLAZO  | \$0.00       | \$0.00      | \$0.00 | \$0.00 | \$0.00 | \$0.00 |                     |
|              | <b>Total al 30 de septiembre 2018</b>   | \$154,941.41 | \$11,799.00 | \$0.00 | \$0.00 | \$0.00 | \$0.00 |                     |
|              | <i>1 - 100% de factibilidad de cobro</i>  |              |             |        |        |        |        |                     |
|              | <i>2 - 100% de factibilidad de cobro</i>  |              |             |        |        |        |        |                     |
|              | <i>Adicionalmente se informa que no se tiene conocimiento de ingresos a recibir por alguno tipo de juicio</i> |              |             |        |        |        |        |                     |

Notas al Estado de Situación Financiera  
Página 3 de 11

## Municipio de Villa Unión, Coahuila

Nota ESF-03 - Derechos a recibir Efectivo y Equivalentes y Bienes o Servicios a Recibir  
al 30 de septiembre

| Cuenta   | Descripción  | Importe      | 90 días      | 180 días | Menor o igual a 365 días | Mayor a 365 días | Factibilidad de pago |
|--|--|--------------|--------------|----------|--------------------------|------------------|----------------------|
| <b>1.1.2</b>   | <b>DERECHOS A RECIBIR EFECTIVO O EQUIVALENTES</b>  |              |              |          |                          |                  |                      |
| 1.1.2.1  | INVERSIONES FINANCIERAS DE CORTO PLAZO   | \$0.00       | \$0.00       | \$0.00   | \$0.00                   | \$0.00           |                      |
| 1.1.2.2  | CUENTAS POR COBRAR A CORTO PLAZO   | \$0.00       | \$0.00       | \$0.00   | \$0.00                   | \$0.00           |                      |
| 1.1.2.3  | DEUDORES DIVERSOS POR COBRAR A CORTO PLAZO   | \$143,041.41 | \$143,041.41 | \$0.00   | \$0.00                   | \$0.00           | 1                    |
| 1.1.2.4  | INGRESOS POR RECUPERAR A CORTO PLAZO   | \$0.00       | \$0.00       | \$0.00   | \$0.00                   | \$0.00           |                      |
| 1.1.2.5  | DEUDORES POR ANTICIPOS DE LA TESORERÍA A CORTO PLAZO                                     | \$0.00       | \$0.00       | \$0.00   | \$0.00                   | \$0.00           |                      |
| 1.1.2.6  | PRESTAMOS OTORGADOS A CORTO PLAZO  | \$11,500.00  | \$11,500.00  | \$0.00   | \$0.00                   | \$0.00           | 2                    |
| 1.1.2.9  | OTROS DERECHOS A RECIBIR EFECTIVO O EQUIVALENTES A CORTO PLAZO                           | \$0.00       | \$0.00       | \$0.00   | \$0.00                   | \$0.00           |                      |
| <b>1.1.3</b>   | <b>DERECHOS A RECIBIR BIENES O SERVICIOS</b>   |              |              |          |                          |                  |                      |
| 1.1.3.1  | ANTICIPA A PROVEEDORES POR ADQUISICIÓN DE BIENES Y PRESTACIÓN DE SERVICIOS A CORTO PLAZO | \$0.00       | \$0.00       | \$0.00   | \$0.00                   | \$0.00           |                      |
| 1.1.3.2  | ANTICIPA A PROVEEDORES POR ADQUISICIÓN DE BIENES (MUEBLES Y MUEBLES A CORTO PLAZO)       | \$0.00       | \$0.00       | \$0.00   | \$0.00                   | \$0.00           |                      |
| 1.1.3.3  | ANTICIPA A PROVEEDORES POR ADQUISICIÓN DE BIENES INTANGIBLES A CORTO PLAZO               | \$0.00       | \$0.00       | \$0.00   | \$0.00                   | \$0.00           |                      |
| 1.1.3.4  | ANTICIPA A CONTRATISTAS POR OBRAS PÚBLICAS A CORTO PLAZO                                 | \$0.00       | \$0.00       | \$0.00   | \$0.00                   | \$0.00           |                      |
| 1.1.3.9  | OTROS DERECHOS A RECIBIR BIENES O SERVICIOS A CORTO PLAZO                                | \$0.00       | \$0.00       | \$0.00   | \$0.00                   | \$0.00           |                      |
| <b>Total al 30 de septiembre 2018</b>  |  | \$154,541.41 | \$154,541.41 | \$0.00   | \$0.00                   | \$0.00           |                      |
| <i>1 - 100% de factibilidad de pago</i><br><i>2 - 100% de factibilidad de pago</i> |  |              |              |          |                          |                  |                      |

Nota al Estado de Situación Financiera  
Página 4 de 10

## Municipio de Villa Unión, Coahuila

Nota ESF-04 - Bienes Disponibles para su Transformación o Consumo (inventarios)  
al 30 de septiembre

| Cuenta   | Descripción   | Monto  | Sistema de costo | Método de valuación |
|--|---|--------|------------------|---------------------|
| <b>1.1.4</b>   | <b>INVENTARIOS</b>  |        |                  |                     |
| 1.1.4.1  | INVENTARIO DE MERCANCIAS PARA VENTA                                     | \$0.00 | <u>sc1</u>       | <u>mv-1</u>         |
| 1.1.4.2  | INVENTARIO DE MERCANCIAS TERMINADAS                                     | \$0.00 |                  |                     |
| 1.1.4.3  | INVENTARIO DE MERCANCIAS EN PROCESO DE ELABORACIÓN                      | \$0.00 |                  |                     |
| 1.1.4.4  | INVENTARIO DE MATERIAS PRIMAS, MATERIALES Y SUMINISTROS PARA PRODUCCIÓN | \$0.00 |                  |                     |
| 1.1.4.5  | BIENES EN TRÁNSITO  | \$0.00 |                  |                     |
| <b>Total al 30 de septiembre 2018</b>  |   | \$0.00 |                  |                     |
| <i>mv1 - no aplica debido a que se cuenta con inventarios</i><br><i>sc1 - no aplica debido a que se cuenta con inventarios</i><br><b>Adicionalmente se informa que no hay impacto en la información financiera por cambios en el método o sistema.</b> |   |        |                  |                     |

Nota al Estado de Situación Financiera  
Página 5 de 10

**Municipio de Villa Unión, Coahuila**

Nota ESF-05 - Bienes Disponibles para su Transformación o Consumo (inventarios)  
al 30 de septiembre

| Cuenta       | Descripción   | Monto  |
|--------------|---|--------|
| <b>1.1.5</b> | <b>ALMACENES</b>  |        |
| 1.1.5.1      | ALMACÉN DE MATERIALES Y SUMINISTROS DE CONSUMO  | \$0.00 |
|              | <b>Total al 30 de septiembre 2018</b>   | \$0.00 |
|              | <i>Método de valuación:</i><br>no aplica debido a que se cuenta con almacenes   |        |
|              | <i>Conveniencia de su aplicación:</i><br>no aplica debido a que se cuenta con almacenes                                 |        |
|              | <i>Adicionalmente se informa que no hay impacto en la información financiera por cambios en el método de valuación.</i> |        |

Notas al Estado de Situación Financiera  
Página 6 de 15

**Municipio de Villa Unión, Coahuila**

Nota ESF-06 - Inversiones Financieras  
al 30 de septiembre

| Cuenta       | Descripción   | Monto  | tipo | Características |
|--------------|---|--------|------|-----------------|
| <b>1.2.1</b> | <b>INVERSIONES FINANCIERAS A LARGO PLAZO</b>        |        |      |                 |
| 1.2.1.3      | FIDEICOMISOS, MANDATOS Y CONTRATOS ANÁLOGOS         | \$0.00 |      |                 |
|              | 1 - Sin fideicomisos, mandatos y contratos análogos | \$0.00 | n/a  |                 |
|              | <b>Total al 30 de septiembre 2018</b>               | \$0.00 |      |                 |

Notas al Estado de Situación Financiera  
Página 7 de 15

**Municipio de Villa Unión, Coahuila**  
Nota ESF-07 - Inversiones Financieras  
al 30 de septiembre

| Cuenta                                | Descripción                                  | Monto         |
|---------------------------------------|--|---------------|
| <b>1.2.1</b>                          | <b>INVERSIONES FINANCIERAS A LARGO PLAZO</b> |               |
| 1.2.1.1                               | INVERSIONES A LARGO PLAZO                    | \$0.00        |
| 1.2.1.2                               | TÍTULOS Y VALORES A LARGO PLAZO              | \$0.00        |
| 1.2.1.4                               | PARTICIPACIONES Y APORTACIONES DE CAPITAL    | \$0.00        |
| <b>Total al 30 de septiembre 2018</b> |  | <b>\$0.00</b> |

Notas al Estado de Situación Financiera  
Página 8 de 10

**Municipio de Villa Unión, Coahuila**  
Nota ESF-08 - Bienes Muebles, Inmuebles e Intangibles  
al 30 de septiembre

| Cuenta   | Descripción  | Monto Original de la Inversión | Depreciación del Ejercicio | Depreciación Acumulada | Método de Depreciación | Tasa de Depreciación | Criterios de aplicación |
|--|--|--------------------------------|----------------------------|------------------------|------------------------|----------------------|-------------------------|
| <b>1.2.4</b>   | <b>BIENES MUEBLES</b>  |                                |                            |                        |                        |                      |                         |
| 1.2.4.1  | MOBILIARIO Y EQUIPO DE ADMINISTRACIÓN                                | \$598,954.84                   | \$0.00                     | -\$180,947.00          | 1                      | 2                    | 3                       |
| 1.2.4.2  | MOBILIARIO Y EQUIPO EDUCACIONAL Y RECREATIVO                         | \$15,401.27                    | \$0.00                     | -\$9,285.82            | 1                      | 4                    | 3                       |
| 1.2.4.3  | EQUIPO E INSTRUMENTAL MÉDICO Y DE LABORATORIO                        | \$0.00                         | \$0.00                     | \$0.00                 | *                      | *                    | *                       |
| 1.2.4.4  | VEHICULOS Y EQUIPO DE TRANSPORTE                                     | \$1,478,600.00                 | \$0.00                     | -\$306,200.00          | 1                      | 20% anual            | 3                       |
| 1.2.4.5  | EQUIPO DE DEFENSA Y SEGURIDAD  | \$0.00                         | \$0.00                     | \$0.00                 | *                      | *                    | *                       |
| 1.2.4.6  | MAQUINARIA, OTROS EQUIPOS Y HERRAMIENTAS                             | \$734,086.87                   | \$0.00                     | -\$127,507.98          | 1                      | 10% anual            | 3                       |
| 1.2.4.7  | COLECCIONES, OBRAS DE ARTE Y OBJETOS VALIOSOS                        | \$0.00                         | \$0.00                     | \$0.00                 | *                      | *                    | *                       |
| 1.2.4.8  | ACTIVOS BIOLÓGICOS   | \$0.00                         | \$0.00                     | \$0.00                 | *                      | *                    | *                       |
| <b>Total al 30 de septiembre 2018</b>  |  | <b>\$2,825,042.98</b>          | <b>\$0.00</b>              | <b>-\$623,940.80</b>   |                        |                      |                         |
| <b>1.2.3</b>   | <b>BIENES INMUEBLES, INFRAESTRUCTURA Y CONSTRUCCIONES EN PROCESO</b> |                                |                            |                        |                        |                      |                         |
| 1.2.3.1  | TERRENOS   | \$2,834,215.86                 | \$0.00                     | \$0.00                 | *                      | *                    | *                       |
| 1.2.3.2  | VIVIENDAS  | \$0.00                         | \$0.00                     | \$0.00                 | *                      | *                    | *                       |
| 1.2.3.3  | EDIFICIOS NO HABITACIONALES  | \$8,600,896.28                 | \$0.00                     | -\$567,857.20          | 1                      | 3.3% anual           | 3                       |
| 1.2.3.4  | INFRAESTRUCTURA  | \$0.00                         | \$0.00                     | \$0.00                 | *                      | *                    | *                       |
| 1.2.3.5  | CONSTRUCCIONES EN PROCESO EN BIENES DE DOMINIO PÚBLICO               | \$0.00                         | \$0.00                     | \$0.00                 | *                      | *                    | *                       |
| 1.2.3.6  | CONSTRUCCIONES EN PROCESO EN BIENES PROPIOS                          | \$364,000.00                   | \$0.00                     | \$0.00                 | *                      | *                    | *                       |
| 1.2.3.9  | OTROS BIENES INMUEBLES   | \$0.00                         | \$0.00                     | \$0.00                 | *                      | *                    | *                       |
| <b>Total al 30 de septiembre 2018</b>  |  | <b>\$11,799,081.95</b>         | <b>\$0.00</b>              | <b>-\$567,857.20</b>   |                        |                      |                         |
| <p>* - no aplica debido a que se ha levantado un inventario de bienes muebles e inmuebles a la fecha<br/> 1 - Según la vida útil y porcentajes de depreciación emitidos por el CONAC<br/> 2 - 10% anual y 33.3 % anual a guiso de compra<br/> 3 - Lo establecido por el CONAC<br/> 4 - 33.3% y 20% según correspondía<br/> Adicionalmente se informa que los bienes muebles adquiridos en esta administración se encuentran en buen estado</p> |  |                                |                            |                        |                        |                      |                         |

Notas al Estado de Situación Financiera  
Página 9 de 10

Municipio de Villa Unión, Coahuila  
 Nota ESF-09 - Bienes Muebles, Inmuebles e Intangibles.  
 al 30 de septiembre

| Cuenta       | Descripción  | Monto  | Naturaleza | AMORTIZACIÓN del ejercicio | AMORTIZACIÓN acumulada | Tasa | Método aplicado |
|--------------|--|--------|------------|----------------------------|------------------------|------|-----------------|
| <b>1.2.5</b> | <b>ACTIVOS INTANGIBLES</b>                                       |        |            |                            |                        |      |                 |
| 1.2.5.1      | SOFTWARE   | \$0.00 | -          | \$0.00                     | \$0.00                 |      |                 |
| 1.2.5.2      | PATENTES, MARCAS Y DERECHOS                                      | \$0.00 | -          | \$0.00                     | \$0.00                 |      |                 |
| 1.2.5.3      | CONCESIONES Y FRANQUICIAS  | \$0.00 | -          | \$0.00                     | \$0.00                 |      |                 |
| 1.2.5.4      | LICENCIAS  | \$0.00 | -          | \$0.00                     | \$0.00                 |      |                 |
| 1.2.5.9      | OTROS ACTIVOS INTANGIBLES  | \$0.00 | -          | \$0.00                     | \$0.00                 |      |                 |
|              | <b>Total al 30 de septiembre 2018</b>                            | \$0.00 |            | \$0.00                     | \$0.00                 |      |                 |
| <b>1.2.7</b> | <b>ACTIVOS DIFERIDOS</b>   |        |            |                            |                        |      |                 |
| 1.2.7.1      | ESTUDIOS, FORMULACIÓN Y EVALUACIÓN DE PROYECTOS                  | \$0.00 | -          | \$0.00                     | \$0.00                 | *    | *               |
| 1.2.7.2      | DERECHOS SOBRE BIENES EN RÉGIMEN DE ARRENDAMIENTO FINANCIERO     | \$0.00 | -          | \$0.00                     | \$0.00                 | *    | *               |
| 1.2.7.3      | GASTOS PAGADOS POR ADELANTADO A LARGO PLAZO                      | \$0.00 | -          | \$0.00                     | \$0.00                 | *    | *               |
| 1.2.7.4      | ANTICIPOS A LARGO PLAZO  | \$0.00 | -          | \$0.00                     | \$0.00                 | *    | *               |
| 1.2.7.6      | BENEFICIOS AL RETIRO DE EMPLEADOS PAGADOS POR ADELANTADO         | \$0.00 | -          | \$0.00                     | \$0.00                 | *    | *               |
| 1.2.7.9      | OTROS ACTIVOS DIFERIDOS  | \$0.00 | -          | \$0.00                     | \$0.00                 | *    | *               |
|              | <b>Total al 30 de septiembre 2018</b>                            | \$0.00 |            | \$0.00                     | \$0.00                 |      |                 |
|              | * - no aplica debido a que no se cuenta con este tipo de activos |        |            |                            |                        |      |                 |

Nota al Estado de Situación Financiera  
 Página 10 de 18

Municipio de Villa Unión, Coahuila  
 Nota ESF-10 - Estimaciones y Deterioros  
 al 30 de septiembre

| Cuenta       | Descripción   | Monto  | Criterio |
|--------------|---|--------|----------|
| <b>1.2.8</b> | <b>ESTIMACIÓN POR PÉRDIDA O DETERIORO DE ACTIVOS NO CIRCULANTES</b>                           |        |          |
| 1.2.8.1      | ESTIMACIONES POR PÉRDIDA DE CUENTAS INCOBRABLES DE DOCUMENTOS POR COBRAR A LARGO PLAZO        | \$0.00 | 1        |
| 1.2.8.2      | ESTIMACIONES POR PÉRDIDA DE CUENTAS INCOBRABLES DE DEUDORES DIVERSOS POR COBRAR A LARGO PLAZO | \$0.00 | 2        |
| 1.2.8.3      | ESTIMACIONES POR PÉRDIDA DE CUENTAS INCOBRABLES DE INGRESOS POR COBRAR A LARGO PLAZO          | \$0.00 | 3        |
| 1.2.8.4      | ESTIMACIONES POR PÉRDIDA DE CUENTAS INCOBRABLES DE PRESTAMOS OTORGADOS A LARGO PLAZO          | \$0.00 | 4        |
| 1.2.8.9      | ESTIMACIONES POR PÉRDIDA DE OTRAS CUENTAS INCOBRABLES A LARGO PLAZO                           | \$0.00 | 5        |
|              | <b>Total al 30 de septiembre 2018</b>   | \$0.00 |          |
|              | 1 - no aplica debido a que no se cuenta con este tipo de activos                              |        |          |
|              | 2 - no aplica debido a que no se cuenta con este tipo de activos                              |        |          |
|              | 3 - no aplica debido a que no se cuenta con este tipo de activos                              |        |          |
|              | 4 - no aplica debido a que no se cuenta con este tipo de activos                              |        |          |
|              | 5 - no aplica debido a que no se cuenta con este tipo de activos                              |        |          |

Nota al Estado de Situación Financiera  
 Página 11 de 18

## Municipio de Villa Unión, Coahuila

Nota ESF-11 - Otros Activos  
al 30 de septiembre

| Cuenta   | Descripción  | Monto  | Características |
|--|--|--------|-----------------|
| <b>1.1.9</b>   | <b>OTROS ACTIVOS CIRCULANTES</b>   |        |                 |
| 1.1.9.1  | VALORES EN GARANTÍA  | \$0.00 | <b>1</b>        |
| 1.1.9.2  | BIENES EN GARANTÍA (EXCLUYE DEPÓSITOS DE FONDOS)                         | \$0.00 | <b>2</b>        |
| 1.1.9.3  | BIENES DERIVADOS DE EMBARGOS, DECOMISOS, ASEGURAMIENTOS Y DACIÓN EN PAGO | \$0.00 | <b>3</b>        |
| 1.1.9.4  | ADQUISICIÓN CON FONDOS DE TERCEROS                                       | \$0.00 | <b>4</b>        |
| <b>Total al 30 de septiembre 2018</b>  |  | \$0.00 |                 |
| <b>1.2.9</b>   | <b>OTROS ACTIVOS NO CIRCULANTES</b>                                      |        |                 |
| 1.2.9.1  | BIENES EN CONCESIÓN  | \$0.00 | <b>5</b>        |
| 1.2.9.2  | BIENES EN ARRENDAMIENTO FINANCIERO                                       | \$0.00 | <b>6</b>        |
| 1.2.9.3  | BIENES EN COMODATO   | \$0.00 | <b>7</b>        |
| <b>Total al 30 de septiembre 2018</b>  |  | \$0.00 |                 |
| <p><i>1 - no aplica debido a que no se cuenta con este tipo de activos</i><br/> <i>2 - no aplica debido a que no se cuenta con este tipo de activos</i><br/> <i>3 - no aplica debido a que no se cuenta con este tipo de activos</i><br/> <i>4 - no aplica debido a que no se cuenta con este tipo de activos</i><br/> <i>5 - no aplica debido a que no se cuenta con este tipo de activos</i><br/> <i>6 - no aplica debido a que no se cuenta con este tipo de activos</i><br/> <i>7 - no aplica debido a que no se cuenta con este tipo de activos</i></p> |  |        |                 |

Notas al Estado de Situación Financiera  
Página 12 de 18.

## Municipio de Villa Unión, Coahuila

Nota ESF-12 - Pasivo  
al 30 de septiembre

| Cuenta   | Descripción   | Importe      | 90 días      | 180 días | Menor o igual a 365 días | Mayor a 365 días | Facilidad de pago |
|--|---|--------------|--------------|----------|--------------------------|------------------|-------------------|
| <b>2.1.1</b>   | <b>CUENTAS POR PAGAR A CORTO PLAZO</b>  |              |              |          |                          |                  |                   |
| 2.1.1.1  | SERVICIOS PERSONALES POR PAGAR A CORTO PLAZO  | \$0.00       | \$0.00       | \$0.00   | \$0.00                   | \$0.00           |                   |
| 2.1.1.2  | PROVEEDORES POR PAGAR A CORTO PLAZO   | \$27,567.80  | \$27,567.80  | \$0.00   | \$0.00                   | \$0.00           | <b>1</b>          |
| 2.1.1.3  | CONTRATISTAS POR OBRAS PÚBLICAS POR PAGAR A CORTO PLAZO                             | \$0.00       | \$0.00       | \$0.00   | \$0.00                   | \$0.00           |                   |
| 2.1.1.4  | PARTICIPACIONES Y APORTACIONES POR PAGAR A CORTO PLAZO                              | \$0.00       | \$0.00       | \$0.00   | \$0.00                   | \$0.00           |                   |
| 2.1.1.5  | TRANSFERENCIAS OTORGADAS POR PAGAR A CORTO PLAZO                                    | \$2,000.00   | \$2,000.00   | \$0.00   | \$0.00                   | \$0.00           |                   |
| 2.1.1.6  | INTERESES, COMISIONES Y OTROS GASTOS DE LA GOBIERNO PÚBLICO POR PAGAR A CORTO PLAZO | \$0.00       | \$0.00       | \$0.00   | \$0.00                   | \$0.00           |                   |
| 2.1.1.7  | RETENCIONES Y CONTRIBUCIONES POR PAGAR A CORTO PLAZO                                | \$98,315.46  | \$98,315.46  | \$0.00   | \$0.00                   | \$0.00           | <b>1</b>          |
| 2.1.1.8  | DEVOLUCIONES DE LA LEY DE INGRESOS POR PAGAR A CORTO PLAZO                          | \$0.00       | \$0.00       | \$0.00   | \$0.00                   | \$0.00           |                   |
| 2.1.1.9  | OTRAS CUENTAS POR PAGAR A CORTO PLAZO   | \$353,982.75 | \$353,982.75 | \$0.00   | \$0.00                   | \$0.00           | <b>1</b>          |
| <b>2.1.2</b>   | <b>DOCUMENTOS POR PAGAR A CORTO PLAZO</b>   |              |              |          |                          |                  |                   |
| 2.1.2.1  | DOCUMENTOS COMERCIALES POR PAGAR A CORTO PLAZO                                      | \$0.00       | \$0.00       | \$0.00   | \$0.00                   | \$0.00           |                   |
| 2.1.2.2  | DOCUMENTOS CON CONTRATISTAS POR OBRAS PÚBLICAS POR PAGAR A CORTO PLAZO              | \$0.00       | \$0.00       | \$0.00   | \$0.00                   | \$0.00           |                   |
| 2.1.2.9  | OTROS DOCUMENTOS POR PAGAR A CORTO PLAZO  | \$0.00       | \$0.00       | \$0.00   | \$0.00                   | \$0.00           |                   |
| <b>2.2.1</b>   | <b>CUENTAS POR PAGAR A LARGO PLAZO</b>  |              |              |          |                          |                  |                   |
| 2.2.1.1  | PROVEEDORES POR PAGAR A LARGO PLAZO   | \$0.00       | \$0.00       | \$0.00   | \$0.00                   | \$0.00           |                   |
| 2.2.1.2  | CONTRATISTAS POR OBRAS PÚBLICAS POR PAGAR A LARGO PLAZO                             | \$0.00       | \$0.00       | \$0.00   | \$0.00                   | \$0.00           |                   |
| <b>2.2.2</b>   | <b>DOCUMENTOS POR PAGAR A LARGO PLAZO</b>   |              |              |          |                          |                  |                   |
| 2.2.2.1  | DOCUMENTOS COMERCIALES POR PAGAR A LARGO PLAZO                                      | \$0.00       | \$0.00       | \$0.00   | \$0.00                   | \$0.00           |                   |
| 2.2.2.2  | DOCUMENTOS CON CONTRATISTAS POR OBRAS PÚBLICAS POR PAGAR A LARGO PLAZO              | \$0.00       | \$0.00       | \$0.00   | \$0.00                   | \$0.00           |                   |
| 2.2.2.9  | OTROS DOCUMENTOS POR PAGAR A LARGO PLAZO  | \$0.00       | \$0.00       | \$0.00   | \$0.00                   | \$0.00           |                   |
| <b>Total al 30 de septiembre 2018</b>                            |   | \$481,876.01 | \$481,876.01 | \$0.00   | \$0.00                   | \$0.00           |                   |
| <p><i>f - a la fecha existe un 100% de facilidad de pago</i></p> |   |              |              |          |                          |                  |                   |



Municipio de Villa Unión, Coahuila

Nota ESF-13 - Pasivo  
al 30 de septiembre

| Cuenta  | Descripción   | Monto  | Naturaleza | Características |
|---|---|--------|------------|-----------------|
| <b>2.1.6</b>  | <b>FONDOS Y BIENES DE TERCEROS EN GARANTÍA Y/O ADMINISTRACIÓN A CORTO PLAZO</b> |        |            |                 |
| 2.1.6.1   | FONDOS EN GARANTÍA A CORTO PLAZO  | \$0.00 | n/a        | 1               |
| 2.1.6.2   | FONDOS EN ADMINISTRACIÓN A CORTO PLAZO  | \$0.00 | n/a        | 2               |
| 2.1.6.3   | FONDOS CONTINGENTES A CORTO PLAZO   | \$0.00 | n/a        | 3               |
| 2.1.6.4   | FONDOS DE FIDEICOMISOS, MANDATOS Y CONTRATOS ANÁLOGOS A CORTO PLAZO             | \$0.00 | n/a        | 4               |
| 2.1.6.5   | OTROS FONDOS DE TERCEROS EN GARANTÍA Y/O ADMINISTRACIÓN A CORTO PLAZO           | \$0.00 | n/a        | 5               |
| 2.1.6.6   | VALORES Y BIENES EN GARANTÍA A CORTO PLAZO                                      | \$0.00 | n/a        | 6               |
| <b>Total al 30 de septiembre 2018</b>   |   | \$0.00 |            |                 |
| <p><i>1 - no aplica debido a que no se cuenta con este tipo de pasivos</i><br/> <i>2 - no aplica debido a que no se cuenta con este tipo de pasivos</i><br/> <i>3 - no aplica debido a que no se cuenta con este tipo de pasivos</i><br/> <i>4 - no aplica debido a que no se cuenta con este tipo de pasivos</i><br/> <i>5 - no aplica debido a que no se cuenta con este tipo de pasivos</i><br/> <i>6 - no aplica debido a que no se cuenta con este tipo de pasivos</i></p> |   |        |            |                 |

Nota a Estados de Cuenta Pública  
Página 14 de 16

Municipio de Villa Unión, Coahuila

Nota ESF-14 - Pasivo  
al 30 de septiembre

| Cuenta   | Descripción   | Monto  | Tipo | Naturaleza | Características |
|--|---|--------|------|------------|-----------------|
| <b>2.1.6</b>                                       | <b>PASIVOS DIFERIDOS A CORTO PLAZO</b>                  |        |      | 1          |                 |
| 2.1.6.1  | INGRESOS COBRADOS POR ADELANTADO A CORTO PLAZO          | \$0.00 |      |            |                 |
| 2.1.6.2  | INTERESES COBRADOS POR ADELANTADO A CORTO PLAZO         | \$0.00 |      |            |                 |
| 2.1.6.3  | OTROS PASIVOS DIFERIDOS A CORTO PLAZO                   | \$0.00 |      |            |                 |
| <b>2.2.4</b>                                       | <b>PASIVOS DIFERIDOS A LARGO PLAZO</b>                  |        |      | 1          |                 |
| 2.2.4.1  | CRÉDITOS DIFERIDOS A LARGO PLAZO                        | \$0.00 |      |            |                 |
| 2.2.4.2  | INTERESES COBRADOS POR ADELANTADO A LARGO PLAZO         | \$0.00 |      |            |                 |
| 2.2.4.3  | OTROS PASIVOS DIFERIDOS A LARGO PLAZO                   | \$0.00 |      |            |                 |
| <b>2.2.1</b>                                       | <b>CUENTAS POR PAGAR A LARGO PLAZO</b>                  |        |      | 1          |                 |
| 2.2.1.1  | PROVEEDORES POR PAGAR A LARGO PLAZO                     | \$0.00 |      |            |                 |
| 2.2.1.2  | CONTRATISTAS POR OBRAS PÚBLICAS POR PAGAR A LARGO PLAZO | \$0.00 |      |            |                 |
| <b>2.1.9</b>                                       | <b>OTROS PASIVOS A CORTO PLAZO</b>                      |        |      | 1          |                 |
| 2.1.9.1  | INGRESOS POR CLASIFICAR                                 | \$0.00 |      |            |                 |
| 2.1.9.2  | RECAUDACIÓN POR PARTICIPAR                              | \$0.00 |      |            |                 |
| 2.1.9.3  | OTROS PASIVOS CIRCULANTES                               | \$0.00 |      |            |                 |
| <b>Total al 30 de septiembre 2018</b>              |   | \$0.00 |      |            |                 |
| <p><i>1 - Sin movimientos en estas cuentas</i></p> |   |        |      |            |                 |

Nota al Estado de Cuenta Pública  
Página 15 de 16

## 2.- Notas al Estado de Actividades

Notas al Estado de Actividades  
Página 1 de 12

## MUNICIPIO DE VILLA UNION, COAHUILA

Nota EA-01 - Ingresos de Gestión  
del 1 de julio al 30 de septiembre 2018

| Cuenta       | Descripción   | Monto                 |
|--------------|---|-----------------------|
| <b>4.1.1</b> | <b>IMPUESTOS</b>  |                       |
| 4.1.1.1      | IMPUESTOS SOBRE LOS INGRESOS  | \$0.00                |
| 4.1.1.2      | IMPUESTOS SOBRE EL PATRIMONIO   | \$190,252.14          |
| 4.1.1.3      | IMPUESTOS SOBRE LA PRODUCCIÓN, EL CONSUMO Y LAS TRANSACCIONES                                   | \$0.00                |
| 4.1.1.4      | IMPUESTOS AL COMERCIO EXTERIOR  | \$0.00                |
| 4.1.1.5      | IMPUESTOS SOBRE NÓMINAS Y ASIMILABLES   | \$0.00                |
| 4.1.1.6      | IMPUESTOS ECOLÓGICOS  | \$0.00                |
| 4.1.1.7      | ACCESORIOS DE IMPUESTOS   | \$149,574.78          |
| 4.1.1.9      | OTROS IMPUESTOS   | \$8,351.00            |
|              | <b>Total del 1 de julio al 30 de septiembre 2018</b>  | <b>\$348,177.92</b>   |
| <b>4.1.2</b> | <b>CUOTAS Y APORTACIONES DE SEGURIDAD SOCIAL</b>  |                       |
| 4.1.2.1      | APORTACIONES PARA FONDOS DE VIVIENDA  | \$0.00                |
| 4.1.2.2      | CUOTAS PARA EL SEGURO SOCIAL  | \$0.00                |
| 4.1.2.3      | CUOTAS DE AHORRO PARA EL RETIRO   | \$0.00                |
| 4.1.2.4      | ACCESORIOS DE CUOTAS Y APORTACIONES DE SEGURIDAD SOCIAL   | \$0.00                |
| 4.1.2.9      | OTRAS CUOTAS Y APORTACIONES PARA LA SEGURIDAD SOCIAL  | \$0.00                |
| 4.1.3        | CONTRIBUCIONES DE MEJORAS   | \$0.00                |
| 4.1.3.1      | CONTRIBUCIONES DE MEJORAS POR OBRAS PÚBLICAS  | \$0.00                |
|              | <b>Total del 1 de julio al 30 de septiembre 2018</b>  | <b>\$0.00</b>         |
| <b>4.1.4</b> | <b>DERECHOS</b>   |                       |
| 4.1.4.1      | DERECHOS POR EL USO, GOCE, APROVECHAMIENTO O EXPLOTACIÓN DE BIENES DE DOMINIO PÚBLICO           | \$0.00                |
| 4.1.4.2      | DERECHOS A LOS HIDROCARBUROS  | \$0.00                |
| 4.1.4.3      | DERECHOS POR PRESTACIÓN DE SERVICIOS  | \$59,081.00           |
| 4.1.4.4      | ACCESORIOS DE DERECHOS  | \$0.00                |
| 4.1.4.9      | OTROS DERECHOS  | \$30,493.56           |
|              | <b>Total del 1 de julio al 30 de septiembre 2018</b>  | <b>\$89,574.56</b>    |
| <b>4.1.5</b> | <b>PRODUCTOS DE TIPO CORRIENTE</b>  |                       |
| 4.1.5.1      | PRODUCTOS DERIVADOS DEL USO Y APROVECHAMIENTO DE BIENES NO SUJETOS A RÉGIMEN DE DOMINIO PÚBLICO | \$1,575.00            |
| 4.1.5.2      | ENAJENACIÓN DE BIENES MUEBLES NO SUJETOS A SER INVENTARIADOS                                    | \$0.00                |
| 4.1.5.3      | ACCESORIOS DE PRODUCTOS   | \$0.00                |
| 4.1.5.9      | OTROS PRODUCTOS QUE GENERAN INGRESOS CORRIENTES   | \$0.00                |
|              | <b>Total del 1 de julio al 30 de septiembre 2018</b>  | <b>\$1,575.00</b>     |
| <b>4.1.6</b> | <b>APROVECHAMIENTOS DE TIPO CORRIENTE</b>   |                       |
| 4.1.6.1      | INCENTIVOS DERIVADOS DE LA COLABORACIÓN FISCAL (DEROGADA)                                       | \$0.00                |
| 4.1.6.2      | MULTAS  | \$0.00                |
| 4.1.6.3      | INDEMNIZACIONES   | \$0.00                |
| 4.1.6.4      | REINTEGROS  | \$0.00                |
| 4.1.6.5      | APROVECHAMIENTOS PROVENIENTES DE OBRAS PÚBLICAS   | \$0.00                |
| 4.1.6.6      | APROVECHAMIENTOS POR PARTICIPACIONES DERIVADAS DE LA APLICACIÓN DE LEYES                        | \$0.00                |
| 4.1.6.7      | APROVECHAMIENTOS POR APORTACIONES Y COOPERACIONES   | \$0.00                |
| 4.1.6.8      | ACCESORIOS DE APROVECHAMIENTOS  | \$0.00                |
| 4.1.6.9      | OTROS APROVECHAMIENTOS  | -\$6,611.31           |
|              | <b>Total del 1 de julio al 30 de septiembre 2018</b>  | <b>-\$6,611.31</b>    |
| <b>4.2.1</b> | <b>PARTICIPACIONES Y APORTACIONES</b>   |                       |
| 4.2.1.1      | PARTICIPACIONES   | \$6,121,313.58        |
| 4.2.1.2      | APORTACIONES  | \$1,623,783.00        |
| 4.2.1.3      | CONVENIOS   | \$0.00                |
| 4.2.1.4      | INCENTIVOS DERIVADOS DE LA COLABORACIÓN FISCAL  | \$0.00                |
|              | <b>Total del 1 de julio al 30 de septiembre 2018</b>  | <b>\$7,745,096.58</b> |
| <b>4.2.2</b> | <b>TRANSFERENCIAS, ASIGNACIONES, SUBSIDIOS Y OTRAS AYUDAS</b>                                   |                       |
| 4.2.2.1      | TRANSFERENCIAS INTERNAS Y ASIGNACIONES DEL SECTOR PÚBLICO                                       | \$0.00                |
| 4.2.2.2      | TRANSFERENCIAS DEL SECTOR PÚBLICO   | \$0.00                |
| 4.2.2.3      | SUBSIDIOS Y SUBVENCIONES  | \$80,663.00           |
| 4.2.2.4      | AYUDAS SOCIALES   | \$0.00                |

Notas al Estado de Actividades  
Página 2 de 12

|   |                             |                       |
|---|-----------------------------|-----------------------|
| 4.2.2.5   | PENSIONES Y JUBILACIONES    | \$0.00                |
| 4.2.2.6   | TRANSFERENCIAS DEL EXTERIOR | \$0.00                |
| <b>Total del 1 de julio al 30 de septiembre 2018</b>                        |                             | <b>\$80,663.00</b>    |
| <b>Total de ingresos de gestión del 1 de julio al 30 de septiembre 2018</b> |                             | <b>\$8,259,475.75</b> |

Nota al Estado de Arriola  
Página 3 de 12

**MUNICIPIO DE VILLA UNION, COAHUILA**

Nota EA-02 - Ingresos de Gestión  
del 1 de julio al 30 de septiembre 2018

| Cuenta   | Descripción  | Acumulado      |
|--|--|----------------|
| <b>4.3.1</b>   | <b>INGRESOS FINANCIEROS</b>  |                |
| 4.3.1.1  | INTERESES GANADOS DE VALORES, CRÉDITOS, BONOS Y OTROS.   | \$70.36        |
| 4.3.1.9  | OTROS INGRESOS FINANCIEROS   | \$0.00         |
| <b>Total del 1 de julio al 30 de septiembre 2018</b> |  | <b>\$70.36</b> |
| <b>4.3.2</b>   | <b>INCREMENTO POR VARIACIÓN DE INVENTARIOS</b>   |                |
| 4.3.2.1  | INCREMENTO POR VARIACIÓN DE INVENTARIOS DE MERCANCIAS PARA VENTA                                     | \$0.00         |
| 4.3.2.2  | INCREMENTO POR VARIACIÓN DE INVENTARIOS DE MERCANCIAS TERMINADAS                                     | \$0.00         |
| 4.3.2.3  | INCREMENTO POR VARIACIÓN DE INVENTARIOS DE MERCANCIAS EN PROCESO DE ELABORACIÓN                      | \$0.00         |
| 4.3.2.4  | INCREMENTO POR VARIACIÓN DE INVENTARIOS DE MATERIAS PRIMAS, MATERIALES Y SUMINISTROS PARA PRODUCCIÓN | \$0.00         |
| 4.3.2.5  | INCREMENTO POR VARIACIÓN DE ALMACÉN DE MATERIAS PRIMAS, MATERIALES Y SUMINISTROS DE CONSUMO          | \$0.00         |
| <b>Total del 1 de julio al 30 de septiembre 2018</b> |  | <b>\$0.00</b>  |
| <b>4.3.3</b>   | <b>DISMINUCIÓN DEL EXCESO DE ESTIMACIONES POR PÉRDIDA O DETERIORO U OBSOLESCENCIA</b>                |                |
| 4.3.3.1  | DISMINUCIÓN DEL EXCESO DE ESTIMACIONES POR PÉRDIDA O DETERIORO U OBSOLESCENCIA                       | \$0.00         |
| <b>Total del 1 de julio al 30 de septiembre 2018</b> |  | <b>\$0.00</b>  |
| <b>4.3.4</b>   | <b>DISMINUCIÓN DEL EXCESO DE PROVISIONES</b>   |                |
| 4.3.4.1  | DISMINUCIÓN DEL EXCESO EN PROVISIONES  | \$0.00         |
| <b>Total del 1 de julio al 30 de septiembre 2018</b> |  | <b>\$0.00</b>  |
| <b>4.3.9</b>   | <b>OTROS INGRESOS Y BENEFICIOS VARIOS</b>  |                |
| 4.3.9.1  | OTROS INGRESOS DE EJERCICIOS ANTERIORES  | \$0.00         |
| 4.3.9.2  | BONIFICACIONES Y DESCUENTOS OBTENIDOS  | \$0.00         |
| 4.3.9.3  | DIFERENCIAS POR TIPO DE CAMBIO A FAVOR EN EFECTIVO Y EQUIVALENTES                                    | \$0.00         |
| 4.3.9.4  | DIFERENCIAS DE COTIZACIONES A FAVOR EN VALORES NEGOCIABLES   | \$0.00         |
| 4.3.9.5  | RESULTADO POR POSICIÓN MONETARIA   | \$0.00         |
| 4.3.9.6  | UTILIDADES POR PARTICIPACIÓN PATRIMONIAL   | \$0.00         |
| 4.3.9.9  | OTROS INGRESOS Y BENEFICIOS VARIOS   | \$0.00         |
| <b>Total del 1 de julio al 30 de septiembre 2018</b> |  | <b>\$0.00</b>  |
| <b>Total del 1 de julio al 30 de septiembre 2018</b> |  | <b>\$70.36</b> |

Nota al Estado de Arriola  
Página 4 de 12

**MUNICIPIO DE VILLA LINDA, COahuila**  
 NDLA-E-01 - Gastos y Otros Pagos  
 del 1 de julio al 30 de septiembre 2018

| Cuenta    | Descripción   | Monto Anual         | % Clave Total | Del |
|-----------|---|---------------------|---------------|-----|
| <b>01</b> | <b>GASTOS DE FORTALECIMIENTO</b>  |                     |               |     |
| 01.1      | <b>SERVICIOS PERSONALES</b>   |                     |               |     |
| 01.1.1    | SERVICIOS OBREROS AL PERSONAL DE CARÁCTER PERMANENTE                              | \$107,207.00        | 0.03%         | 3   |
| 01.1.2    | SERVICIOS OBREROS AL PERSONAL DE CARÁCTER TRANSITORIO                             | \$0.00              | 0.00%         |     |
| 01.1.3    | SERVICIOS OBREROS A PERSONAS Y ESPECIALIZADOS                                     | \$45,042.00         | 0.13%         |     |
| 01.1.4    | SERVICIOS SOCIALES  | \$67,055.00         | 0.17%         |     |
| 01.1.8    | OTROS PAGOS OBREROS SOCIALES Y ESTADÍSTICAS                                       | \$0.00              | 0.00%         |     |
| 01.1.8    | PAGO DE ESTRAJOS A SERVIDORES PÚBLICOS  | \$0.00              | 0.00%         |     |
|           | <b>Total de gastos y otros pagos del 1 de julio al 30 de septiembre 2018</b>      | <b>\$219,304.00</b> |               |     |
| 01.2      | <b>MATERIAL Y SUMINISTROS</b>   |                     |               |     |
| 01.2.1    | MATERIALES DE ADMINISTRACIÓN, BANCOS DE DOCUMENTOS Y ARTÍCULOS OFICIALES          | \$45,042.00         | 0.04%         |     |
| 01.2.2    | ALAMBROS Y UTENSILIOS   | \$47,017.00         | 2.17%         |     |
| 01.2.3    | MATERIA PRIMA Y MATERIALES DE PRODUCCIÓN Y COMERCIALIZACIÓN                       | \$0.00              | 0.00%         |     |
| 01.2.4    | MATERIALES Y ARTÍCULOS DE CONSTRUCCIÓN Y DE REPARACIÓN                            | \$8,718.00          | 1.27%         |     |
| 01.2.5    | PRODUCTOS QUÍMICOS, FARMACÉUTICOS Y DE LABORATORIO                                | \$1,128.49          | 0.03%         |     |
| 01.2.6    | COMBUSTIBLES, LUBRICANTES Y ACEITES   | \$67,044.33         | 0.42%         |     |
| 01.2.7    | RECURSOS, BANCOS, PRENSAS DE REPRODUCCIÓN Y ARTÍCULOS DEPORTIVOS                  | \$45,042.00         | 0.20%         |     |
| 01.2.8    | MATERIALES Y SUMINISTROS PARA BARRIDAS  | \$0.00              | 0.00%         |     |
| 01.2.9    | EFERIMENTAL, FÉDACIONES Y ACCIONES HONORARIAS                                     | \$5,462.00          | 0.03%         |     |
|           | <b>Total de gastos y otros pagos del 1 de julio al 30 de septiembre 2018</b>      | <b>\$242,743.82</b> |               |     |
| 01.3      | <b>SERVICIOS GENERALES</b>  |                     |               |     |
| 01.3.1    | SERVICIOS BÁSICOS   | \$44,244.00         | 0.17%         |     |
| 01.3.2    | SERVICIOS DE ASESORAMIENTO  | \$15,000.00         | 1.30%         |     |
| 01.3.3    | SERVICIOS PARA ESCUELAS, BIBLIOTECAS Y SERVICIOS DE OTROS SERVICIOS               | \$16,000.00         | 2.04%         |     |
| 01.3.4    | SERVICIOS PARA EMPRESAS, BANCOS Y COMERCIALES                                     | \$2,078.18          | 0.03%         |     |
| 01.3.5    | SERVICIOS DE INSTALACIÓN, REPARACIÓN, MANTENIMIENTO Y CONSERVACIÓN                | \$6,999.00          | 1.20%         |     |
| 01.3.6    | SERVICIOS DE COMUNICACIÓN SOCIAL Y PUBLICIDAD                                     | \$60,200.00         | 1.47%         |     |
| 01.3.7    | SERVICIOS DE TRASLADO Y ALBERGUE  | \$6,754.04          | 0.08%         |     |
| 01.3.8    | SERVICIOS DE OTRAS  | \$27,752.95         | 4.20%         |     |
| 01.3.9    | OTROS SERVICIOS GENERALES   | \$7,000.00          | 1.00%         |     |
|           | <b>Total de gastos y otros pagos del 1 de julio al 30 de septiembre 2018</b>      | <b>\$249,128.17</b> |               |     |
| <b>02</b> | <b>TRANSFERENCIAS, ASIGNACIONES, CARGOS Y OTROS AYUDAS</b>                        |                     |               |     |
| 02.1      | <b>TRANSFERENCIAS INTERNALES Y ASIGNACIONES AL SECTOR PÚBLICO</b>                 |                     |               |     |
| 02.1.1    | ASIGNACIÓN AL SECTOR PÚBLICO  | \$0.00              | 0.00%         |     |
| 02.1.2    | TRANSFERENCIAS INTERNALES AL SECTOR PÚBLICO                                       | \$0.00              | 0.00%         |     |
|           | <b>Total de gastos y otros pagos del 1 de julio al 30 de septiembre 2018</b>      | <b>\$0.00</b>       |               |     |
| 02.2      | <b>TRANSFERENCIAS AL SECTOR PRIVADO</b>   |                     |               |     |
| 02.2.1    | TRANSFERENCIAS A DATOS DE PRIVATIZACIONES   | \$0.00              | 0.00%         |     |
| 02.2.2    | TRANSFERENCIAS A ENTIDADES FEDERATIVAS Y MUNICIPALES                              | \$0.00              | 0.00%         |     |
|           | <b>Total de gastos y otros pagos del 1 de julio al 30 de septiembre 2018</b>      | <b>\$0.00</b>       |               |     |
| 02.3      | <b>PREMIOS Y REVENIDOS</b>  |                     |               |     |
| 02.3.1    | SERVICIOS   | \$1,241.66          | 0.05%         |     |
| 02.3.2    | SERVICIOS   | \$0.00              | 0.00%         |     |
|           | <b>Total de gastos y otros pagos del 1 de julio al 30 de septiembre 2018</b>      | <b>\$1,241.66</b>   |               |     |
| 02.4      | <b>AYUDAS SOCIALES</b>  |                     |               |     |
| 02.4.1    | AYUDAS SOCIALES A PERSONAS  | \$44,000.00         | 0.20%         |     |
| 02.4.2    | BRICAS  | \$0.00              | 0.00%         |     |
| 02.4.3    | AYUDAS SOCIALES A PROTECCIÓN  | \$10,000.00         | 0.20%         |     |
| 02.4.4    | AYUDAS SOCIALES POR CREDITOS ASESORADOS Y OTROS BENEFICIOS                        | \$0.00              | 0.00%         |     |
|           | <b>Total de gastos y otros pagos del 1 de julio al 30 de septiembre 2018</b>      | <b>\$54,000.00</b>  |               |     |
| 02.5      | <b>PENSIONES Y ASIGNACIONES</b>   |                     |               |     |
| 02.5.1    | PENSIONES   | \$5,048.00          | 0.03%         |     |
| 02.5.2    | ASIGNACIONES  | \$0.00              | 0.00%         |     |
| 02.5.3    | OTRAS PENSIONES Y ASIGNACIONES  | \$0.00              | 0.00%         |     |
|           | <b>Total de gastos y otros pagos del 1 de julio al 30 de septiembre 2018</b>      | <b>\$5,048.00</b>   |               |     |
| 02.6      | <b>TRANSFERENCIAS A FIDEICOMISOS, MANDATOS Y CONTRATOS ANALÓGICOS</b>             |                     |               |     |
| 02.6.1    | TRANSFERENCIAS A FIDEICOMISOS, MANDATOS Y CONTRATOS ANALÓGICOS DEL GOBIERNO       | \$0.00              | 0.00%         |     |
| 02.6.2    | TRANSFERENCIAS A FIDEICOMISOS, MANDATOS Y CONTRATOS ANALÓGICOS DEL SECTOR PRIVADO | \$0.00              | 0.00%         |     |
|           | <b>Total de gastos y otros pagos del 1 de julio al 30 de septiembre 2018</b>      | <b>\$0.00</b>       |               |     |
| 02.7      | <b>TRANSFERENCIAS A LA SEGURIDAD SOCIAL</b>                                       |                     |               |     |
| 02.7.1    | TRANSFERENCIAS POR OBLIGACIONES DE LEY  | \$0.00              | 0.00%         |     |
|           | <b>Total de gastos y otros pagos del 1 de julio al 30 de septiembre 2018</b>      | <b>\$0.00</b>       |               |     |
| 02.8      | <b>CONTRATOS</b>  |                     |               |     |
| 02.8.1    | CONTRATOS A INSTITUCIONES SIN FINES DE LUCRO                                      | \$4,000.00          | 0.03%         |     |
| 02.8.2    | CONTRATOS A ENTIDADES FEDERATIVAS Y MUNICIPALES                                   | \$0.00              | 0.00%         |     |
| 02.8.3    | CONTRATOS A FIDEICOMISOS, MANDATOS Y CONTRATOS ANALÓGICOS PRIVADOS                | \$0.00              | 0.00%         |     |
| 02.8.4    | CONTRATOS A FIDEICOMISOS, MANDATOS Y CONTRATOS ANALÓGICOS ESTATALES               | \$0.00              | 0.00%         |     |
| 02.8.5    | CONTRATOS INTERNACIONALES   | \$0.00              | 0.00%         |     |
|           | <b>Total de gastos y otros pagos del 1 de julio al 30 de septiembre 2018</b>      | <b>\$4,000.00</b>   |               |     |
| 02.9      | <b>TRANSFERENCIAS AL EXTERIOR</b>   |                     |               |     |
| 02.9.1    | TRANSFERENCIAS AL EXTERIOR A GOBIERNO ESTADUALES Y ORGANISMOS INTERNACIONALES     | \$0.00              | 0.00%         |     |
| 02.9.2    | TRANSFERENCIAS AL EXTERIOR PRIVADO ESTERNO  | \$0.00              | 0.00%         |     |
|           | <b>Total de gastos y otros pagos del 1 de julio al 30 de septiembre 2018</b>      | <b>\$0.00</b>       |               |     |
| <b>03</b> | <b>PARTICIPACIONES Y APORTACIONES</b>   |                     |               |     |
| 03.1      | <b>PARTICIPACIONES</b>  |                     |               |     |
| 03.1.1    | PARTICIPACIONES DE LA FEDERACIÓN A ENTIDADES FEDERATIVAS Y MUNICIPALES            | \$0.00              | 0.00%         |     |
| 03.1.2    | PARTICIPACIONES DE LAS ENTIDADES FEDERATIVAS AL GOBIERNO FEDERAL                  | \$0.00              | 0.00%         |     |
|           | <b>Total de gastos y otros pagos del 1 de julio al 30 de septiembre 2018</b>      | <b>\$0.00</b>       |               |     |
| 03.2      | <b>APORTACIONES</b>   |                     |               |     |
| 03.2.1    | APORTACIONES DE LA FEDERACIÓN A ENTIDADES FEDERATIVAS Y MUNICIPALES               | \$0.00              | 0.00%         |     |
| 03.2.2    | APORTACIONES DE LAS ENTIDADES FEDERATIVAS AL GOBIERNO FEDERAL                     | \$0.00              | 0.00%         |     |
|           | <b>Total de gastos y otros pagos del 1 de julio al 30 de septiembre 2018</b>      | <b>\$0.00</b>       |               |     |
| 03.3      | <b>CONVENIOS</b>  |                     |               |     |
| 03.3.1    | CONVENIOS DE REPARACIÓN   | \$0.00              | 0.00%         |     |
| 03.3.2    | CONVENIOS DE REEDUCACIÓN Y OTROS  | \$0.00              | 0.00%         |     |
|           | <b>Total de gastos y otros pagos del 1 de julio al 30 de septiembre 2018</b>      | <b>\$0.00</b>       |               |     |
| <b>04</b> | <b>OTROS GASTOS Y PAGOS DETERMINADOS</b>  |                     |               |     |
| 04.1      | <b>ESTIMACIONES, REPARACIONES, REEMBOLSOS, OBLIGACIONES Y AMORTIZACIONES</b>      |                     |               |     |
| 04.1.1    | ESTIMACIONES POR FURTO O DETERIORO DE ACTIVOS CIRCULANTES                         | \$0.00              | 0.00%         |     |
| 04.1.2    | ESTIMACIONES POR FURTO O DETERIORO DE ACTIVOS CIRCULANTES                         | \$0.00              | 0.00%         |     |
| 04.1.3    | ESTIMACIONES DE BIENES INMUEBLES  | \$0.00              | 0.00%         |     |
| 04.1.4    | ESTIMACIONES DE BIENES INMUEBLES  | \$0.00              | 0.00%         |     |
| 04.1.5    | ESTIMACIONES DE BIENES MUEBLES  | \$0.00              | 0.00%         |     |
| 04.1.6    | ESTIMACIONES DE BIENES MUEBLES  | \$0.00              | 0.00%         |     |

|             |  |                       |              |
|-------------|--|-----------------------|--------------|
| 85.17       | ADQUISICIÓN DE MATERIALES  | 30.00                 | 0.00%        |
| 85.18       | FORMACIÓN DE BIENES POR PERDIDA, DESPLAZAMIENTO Y DETERIORO  | 30.00                 | 0.00%        |
|             | <b>Total de gastos y otros permisos del 1 de julio al 30 de septiembre 2018</b>  | <b>30.00</b>          | <b>0.00%</b> |
| <b>85.2</b> | <b>PROVISIONES</b>   |                       |              |
| 85.21       | PROVISIONES DE PASIVOS A CORTO PLAZO   | 30.00                 | 0.00%        |
| 85.22       | PROVISIONES DE PASIVOS A LARGO PLAZO   | 30.00                 | 0.00%        |
|             | <b>Total de gastos y otros permisos del 1 de julio al 30 de septiembre 2018</b>  | <b>30.00</b>          | <b>0.00%</b> |
| <b>85.3</b> | <b>FORMACIÓN DE INVENTARIOS</b>  |                       |              |
| 85.31       | FORMACIÓN DE INVENTARIOS DE SERVICIOS PARA UNIDAD  | 30.00                 | 0.00%        |
| 85.32       | FORMACIÓN DE INVENTARIOS DE MERCADERÍAS TERMINADAS   | 30.00                 | 0.00%        |
| 85.33       | FORMACIÓN DE INVENTARIOS DE MERCADERÍAS EN PROCESO DE ELABORACIÓN  | 30.00                 | 0.00%        |
| 85.34       | FORMACIÓN DE INVENTARIOS DE MATERIAS PRIMAS, MATERIALES Y SUMINISTROS PARA PRODUCCIÓN  | 30.00                 | 0.00%        |
| 85.35       | FORMACIÓN DE ALMOXÉN DE MATERIALES Y SUMINISTROS DE CONSUMO  | 30.00                 | 0.00%        |
|             | <b>Total de gastos y otros permisos del 1 de julio al 30 de septiembre 2018</b>  | <b>30.00</b>          | <b>0.00%</b> |
| <b>85.4</b> | <b>PLAZO POR INCURSIONES DE ESTABLECIMIENTO POR FÉRMEN O DETERIORO Y OBSOLESCENCIA</b>   |                       |              |
| 85.41       | PLAZO POR INCURSIONES DE ESTABLECIMIENTO POR FÉRMEN O DETERIORO Y OBSOLESCENCIA  | 30.00                 | 0.00%        |
|             | <b>Total de gastos y otros permisos del 1 de julio al 30 de septiembre 2018</b>  | <b>30.00</b>          | <b>0.00%</b> |
| <b>85.5</b> | <b>PLAZO POR INCURSIONES DE PROVISIONES</b>  |                       |              |
| 85.51       | PLAZO POR INCURSIONES DE PROVISIONES   | 30.00                 | 0.00%        |
|             | <b>Total de gastos y otros permisos del 1 de julio al 30 de septiembre 2018</b>  | <b>30.00</b>          | <b>0.00%</b> |
| <b>85.6</b> | <b>OTROS GASTOS</b>  |                       |              |
| 85.61       | GASTOS DE GERECCIÓN AUTÓNOMA   | 30.00                 | 0.00%        |
| 85.62       | PÉRDIDAS POR REPOSICIONAMIENTO   | 30.00                 | 0.00%        |
| 85.63       | RENTAL DE BIENES Y SERVICIOS OTORGADOS   | 30.00                 | 0.00%        |
| 85.64       | DIFERENCIAS POR TIPO DE CAMBIO SEGUROS DE EFECTIVO Y EGRESOS   | 30.00                 | 0.00%        |
| 85.65       | DIFERENCIAS DE ESTADÍSTICAS FINANCIERAS EN VALORES RECORRIDOS  | 30.00                 | 0.00%        |
| 85.66       | REGLAMENTO POR FUSIÓN MONETARIA  | 30.00                 | 0.00%        |
| 85.67       | PÉRDIDAS POR PARTICIPACIÓN PATRONAL  | 30.00                 | 0.00%        |
| 85.68       | OTROS GASTOS VARIOS  | 30.00                 | 0.00%        |
|             | <b>Total de gastos y otros permisos del 1 de julio al 30 de septiembre 2018</b>  | <b>30.00</b>          | <b>0.00%</b> |
|             | <b>Total de gastos de funcionamiento, transformación, inversión y otros gastos, participaciones y provisiones, otros gastos y pérdidas de contribución del 1 de julio al 30 de septiembre 2018</b> | <b>\$3,382,270.00</b> |              |
|             | <b>Total de gastos y otros permisos del 1 de julio al 30 de septiembre 2018</b>  | <b>\$3,382,270.00</b> |              |
|             | <b>1.1) FONDO POR ALICUOTAS Y GASTOS VARIOS POR PASIVOS FINANCIEROS DEL SECTOR PÚBLICO, FINANCIEROS DEL SECTOR PRIVADO Y GASTOS VARIOS POR PARTICIPACIÓN PATRONAL</b>                              |                       |              |

**MUNICIPIO DE VILLA UNION, COAHUILA**

Nota EA-01 - Ingresos de Gestión  
del 1 de enero al 30 de septiembre 2018

| Cuenta       | Descripción   | Monto                  |
|--------------|---|------------------------|
| <b>4.1.1</b> | <b>IMPUESTOS</b>  |                        |
| 4.1.1.1      | IMPUESTOS SOBRE LOS INGRESOS  | \$0.00                 |
| 4.1.1.2      | IMPUESTOS SOBRE EL PATRIMONIO   | \$1,594,819.24         |
| 4.1.1.3      | IMPUESTOS SOBRE LA PRODUCCION, EL CONSUMO Y LAS TRANSACCIONES                                   | \$0.00                 |
| 4.1.1.4      | IMPUESTOS AL COMERCIO EXTERIOR  | \$0.00                 |
| 4.1.1.5      | IMPUESTOS SOBRE NÓMINAS Y ASIMILABLES   | \$0.00                 |
| 4.1.1.6      | IMPUESTOS ECOLÓGICOS  | \$0.00                 |
| 4.1.1.7      | ACCESORIOS DE IMPUESTOS   | \$379,835.94           |
| 4.1.1.9      | OTROS IMPUESTOS   | \$27,288.00            |
|              | <b>Total del 1 de enero al 30 de septiembre 2018</b>  | <b>\$2,001,943.18</b>  |
| <b>4.1.2</b> | <b>CUOTAS Y APORTACIONES DE SEGURIDAD SOCIAL</b>  |                        |
| 4.1.2.1      | APORTACIONES PARA FONDOS DE VIVIENDA  | \$0.00                 |
| 4.1.2.2      | CUOTAS PARA EL SEGURO SOCIAL  | \$0.00                 |
| 4.1.2.3      | CUOTAS DE AHORRO PARA EL RETIRO   | \$0.00                 |
| 4.1.2.4      | ACCESORIOS DE CUOTAS Y APORTACIONES DE SEGURIDAD SOCIAL   | \$0.00                 |
| 4.1.2.9      | OTRAS CUOTAS Y APORTACIONES PARA LA SEGURIDAD SOCIAL  | \$0.00                 |
| 4.1.3        | CONTRIBUCIONES DE MEJORAS   | \$0.00                 |
| 4.1.3.1      | CONTRIBUCIONES DE MEJORAS POR OBRAS PÚBLICAS  | \$0.00                 |
|              | <b>Total del 1 de enero al 30 de septiembre 2018</b>  | <b>\$0.00</b>          |
| <b>4.1.4</b> | <b>DERECHOS</b>   |                        |
| 4.1.4.1      | DERECHOS POR EL USO, GOCE, APROVECHAMIENTO O EXPLOTACIÓN DE BIENES DE DOMINIO PÚBLICO           | \$0.00                 |
| 4.1.4.2      | DERECHOS A LOS HIDROCARBUROS  | \$0.00                 |
| 4.1.4.3      | DERECHOS POR PRESTACIÓN DE SERVICIOS  | \$464,941.00           |
| 4.1.4.4      | ACCESORIOS DE DERECHOS  | \$2,610.48             |
| 4.1.4.9      | OTROS DERECHOS  | \$189,309.15           |
|              | <b>Total del 1 de enero al 30 de septiembre 2018</b>  | <b>\$656,860.63</b>    |
| <b>4.1.5</b> | <b>PRODUCTOS DE TIPO CORRIENTE</b>  |                        |
| 4.1.5.1      | PRODUCTOS DERIVADOS DEL USO Y APROVECHAMIENTO DE BIENES NO SUJETOS A RÉGIMEN DE DOMINIO PÚBLICO | \$4,987.50             |
| 4.1.5.2      | ENAJENACIÓN DE BIENES MUEBLES NO SUJETOS A SER INVENTARIADOS                                    | \$0.00                 |
| 4.1.5.3      | ACCESORIOS DE PRODUCTOS   | \$0.00                 |
| 4.1.5.9      | OTROS PRODUCTOS QUE GENERAN INGRESOS CORRIENTES   | \$0.00                 |
|              | <b>Total del 1 de enero al 30 de septiembre 2018</b>  | <b>\$4,987.50</b>      |
| <b>4.1.6</b> | <b>APROVECHAMIENTOS DE TIPO CORRIENTE</b>   |                        |
| 4.1.6.1      | INCENTIVOS DERIVADOS DE LA COLABORACIÓN FISCAL (DEROGADA)                                       | \$0.00                 |
| 4.1.6.2      | MULTAS  | \$0.00                 |
| 4.1.6.3      | INDEMNIZACIONES   | \$0.00                 |
| 4.1.6.4      | REINTEGROS  | \$0.00                 |
| 4.1.6.5      | APROVECHAMIENTOS PROVENIENTES DE OBRAS PÚBLICAS   | \$0.00                 |
| 4.1.6.6      | APROVECHAMIENTOS POR PARTICIPACIONES DERIVADAS DE LA APLICACIÓN DE LEYES                        | \$0.00                 |
| 4.1.6.7      | APROVECHAMIENTOS POR APORTACIONES Y COOPERACIONES   | \$0.00                 |
| 4.1.6.8      | ACCESORIOS DE APROVECHAMIENTOS  | \$0.00                 |
| 4.1.6.9      | OTROS APROVECHAMIENTOS  | \$179,701.37           |
|              | <b>Total del 1 de enero al 30 de septiembre 2018</b>  | <b>\$179,701.37</b>    |
| <b>4.2.1</b> | <b>PARTICIPACIONES Y APORTACIONES</b>   |                        |
| 4.2.1.1      | PARTICIPACIONES   | \$16,938,303.43        |
| 4.2.1.2      | APORTACIONES  | \$4,871,349.00         |
| 4.2.1.3      | CONVENIOS   | \$0.00                 |
| 4.2.1.4      | INCENTIVOS DERIVADOS DE LA COLABORACIÓN FISCAL  | \$0.00                 |
|              | <b>Total del 1 de enero al 30 de septiembre 2018</b>  | <b>\$21,809,652.43</b> |
| <b>4.2.2</b> | <b>TRANSFERENCIAS, ASIGNACIONES, SUBSIDIOS Y OTRAS AYUDAS</b>                                   |                        |
| 4.2.2.1      | TRANSFERENCIAS INTERNAS Y ASIGNACIONES DEL SECTOR PÚBLICO                                       | \$0.00                 |
| 4.2.2.2      | TRANSFERENCIAS DEL SECTOR PÚBLICO   | \$0.00                 |
| 4.2.2.3      | SUBSIDIOS Y SUBVENCIONES  | \$237,198.00           |
| 4.2.2.4      | AYUDAS SOCIALES   | \$0.00                 |

|   |                             |                        |
|---|-----------------------------|------------------------|
| 4.2.2.5   | PENSIONES Y JUBILACIONES    | \$0.00                 |
| 4.2.2.6   | TRANSFERENCIAS DEL EXTERIOR | \$0.00                 |
| <b>Total del 1 de enero al 30 de septiembre 2018</b>                        |                             | <b>\$237,198.00</b>    |
| <b>Total de ingresos de gestión del 1 de enero al 30 de septiembre 2018</b> |                             | <b>\$24,890,343.11</b> |

Notas al Estado de Actividades  
Página 8 de 12

**MUNICIPIO DE VILLA UNION, COAHUILA**

Nota EA-02 - Ingresos de Gestión

del 1 de enero al 30 de septiembre 2018

| Cuenta   | Descripción  | Acumulado       |
|--|--|-----------------|
| <b>4.3.1</b>   | <b>INGRESOS FINANCIEROS</b>  |                 |
| 4.3.1.1  | INTERESES GANADOS DE VALORES, CRÉDITOS, BONOS Y OTROS.   | \$267.83        |
| 4.3.1.9  | OTROS INGRESOS FINANCIEROS   | \$0.00          |
| <b>Total del 1 de enero al 30 de septiembre 2018</b> |  | <b>\$267.83</b> |
| <b>4.3.2</b>   | <b>INCREMENTO POR VARIACIÓN DE INVENTARIOS</b>   |                 |
| 4.3.2.1  | INCREMENTO POR VARIACIÓN DE INVENTARIOS DE MERCANCIAS PARA VENTA                                     | \$0.00          |
| 4.3.2.2  | INCREMENTO POR VARIACIÓN DE INVENTARIOS DE MERCANCIAS TERMINADAS                                     | \$0.00          |
| 4.3.2.3  | INCREMENTO POR VARIACIÓN DE INVENTARIOS DE MERCANCIAS EN PROCESO DE ELABORACIÓN                      | \$0.00          |
| 4.3.2.4  | INCREMENTO POR VARIACIÓN DE INVENTARIOS DE MATERIAS PRIMAS, MATERIALES Y SUMINISTROS PARA PRODUCCIÓN | \$0.00          |
| 4.3.2.5  | INCREMENTO POR VARIACIÓN DE ALMACÉN DE MATERIAS PRIMAS, MATERIALES Y SUMINISTROS DE CONSUMO          | \$0.00          |
| <b>Total del 1 de enero al 30 de septiembre 2018</b> |  | <b>\$0.00</b>   |
| <b>4.3.3</b>   | <b>DISMINUCIÓN DEL EXCESO DE ESTIMACIONES POR PÉRDIDA O DETERIORO U OBSOLESCENCIA</b>                |                 |
| 4.3.3.1  | DISMINUCIÓN DEL EXCESO DE ESTIMACIONES POR PÉRDIDA O DETERIORO U OBSOLESCENCIA                       | \$0.00          |
| <b>Total del 1 de enero al 30 de septiembre 2018</b> |  | <b>\$0.00</b>   |
| <b>4.3.4</b>   | <b>DISMINUCIÓN DEL EXCESO DE PROVISIONES</b>   |                 |
| 4.3.4.1  | DISMINUCIÓN DEL EXCESO EN PROVISIONES  | \$0.00          |
| <b>Total del 1 de enero al 30 de septiembre 2018</b> |  | <b>\$0.00</b>   |
| <b>4.3.9</b>   | <b>OTROS INGRESOS Y BENEFICIOS VARIOS</b>  |                 |
| 4.3.9.1  | OTROS INGRESOS DE EJERCICIOS ANTERIORES  | \$0.00          |
| 4.3.9.2  | BONIFICACIONES Y DESCUENTOS OBTENIDOS  | \$0.00          |
| 4.3.9.3  | DIFERENCIAS POR TIPO DE CAMBIO A FAVOR EN EFECTIVO Y EQUIVALENTES                                    | \$0.00          |
| 4.3.9.4  | DIFERENCIAS DE COTIZACIONES A FAVOR EN VALORES NEGOCIABLES   | \$0.00          |
| 4.3.9.5  | RESULTADO POR POSICIÓN MONETARIA   | \$0.00          |
| 4.3.9.6  | UTILIDADES POR PARTICIPACIÓN PATRIMONIAL   | \$0.00          |
| 4.3.9.9  | OTROS INGRESOS Y BENEFICIOS VARIOS   | \$0.00          |
| <b>Total del 1 de enero al 30 de septiembre 2018</b> |  | <b>\$0.00</b>   |
| <b>Total del 1 de enero al 30 de septiembre 2018</b> |  | <b>\$267.83</b> |

Notas al Estado de Actividades  
Página 8 de 12

**MUNICIPIO DE VILLA UNION, COAHUILA**  
 Nota EA-03 - Gastos y Otras Pérdidas  
 del 1 de enero al 30 de septiembre

| Cuenta       | Descripción   | Monto Acum            | % Gasto Total | Ref. |
|--------------|---|-----------------------|---------------|------|
| <b>6.1</b>   | <b>GASTOS DE FUNCIONAMIENTO</b>   |                       |               |      |
| <b>6.1.1</b> | <b>SERVICIOS PERSONALES</b>   |                       |               |      |
| 5.1.1.1      | REMUNERACIONES AL PERSONAL DE CARÁCTER PERMANENTE                         | \$9,032,121.49        | 46.69%        | 1    |
| 5.1.1.2      | REMUNERACIONES AL PERSONAL DE CARÁCTER TRANSITORIO                        | \$0.00                | 0.00%         |      |
| 5.1.1.3      | REMUNERACIONES ADICIONALES Y ESPECIALES                                   | \$111,662.10          | 0.68%         |      |
| 5.1.1.4      | SEGURIDAD SOCIAL  | \$201,696.42          | 1.04%         |      |
| 5.1.1.5      | OTRAS PRESTACIONES SOCIALES Y ECONÓMICAS                                  | \$10,577.00           | 0.06%         |      |
| 5.1.1.6      | PAGO DE ESTÍMULOS A SERVIDORES PÚBLICOS                                   | \$0.00                | 0.00%         |      |
|              | <b>Total del 1 de enero al 30 de septiembre 2018</b>                      | <b>\$9,356,057.01</b> |               |      |
| <b>6.1.2</b> | <b>MATERIALES Y SUMINISTROS</b>   |                       |               |      |
| 5.1.2.1      | MATERIALES DE ADMINISTRACIÓN, EMISIÓN DE DOCUMENTOS Y ARTÍCULOS OFICIALES | \$210,389.66          | 1.09%         |      |
| 5.1.2.2      | ALIMENTOS Y UTENSILIOS  | \$257,016.62          | 1.33%         |      |
| 5.1.2.3      | MATERIAS PRIMAS Y MATERIALES DE PRODUCCIÓN Y COMERCIALIZACIÓN             | \$276.17              | 0.00%         |      |
| 5.1.2.4      | MATERIALES Y ARTÍCULOS DE CONSTRUCCIÓN Y DE REPARACIÓN                    | \$412,569.19          | 2.13%         |      |
| 5.1.2.5      | PRODUCTOS QUÍMICOS, FARMACÉUTICOS Y DE LABORATORIO                        | \$92,532.98           | 0.48%         |      |
| 5.1.2.6      | COMBUSTIBLES, LUBRICANTES Y ADITIVOS                                      | \$1,723,102.38        | 8.89%         |      |
| 5.1.2.7      | VESTUARIO, BLANCOS, PRENDAS DE PROTECCIÓN Y ARTÍCULOS DEPORTIVOS          | \$175,237.06          | 0.90%         |      |
| 5.1.2.8      | MATERIALES Y SUMINISTROS PARA SEGURIDAD                                   | \$0.00                | 0.00%         |      |
| 5.1.2.9      | HERRAMIENTAS, REFACCIONES Y ACCESORIOS MENORES                            | \$375,449.09          | 1.94%         |      |
|              | <b>Total del 1 de enero al 30 de septiembre 2018</b>                      | <b>\$3,246,593.14</b> |               |      |
| <b>6.1.3</b> | <b>SERVICIOS GENERALES</b>  |                       |               |      |
| 5.1.3.1      | SERVICIOS BÁSICOS   | \$1,269,148.26        | 7.06%         |      |
| 5.1.3.2      | SERVICIOS DE ARRENDAMIENTO  | \$350,067.15          | 1.81%         |      |
| 5.1.3.3      | SERVICIOS PROFESIONALES, CIENTÍFICOS Y TÉCNICOS Y OTROS SERVICIOS         | \$325,626.34          | 1.68%         |      |
| 5.1.3.4      | SERVICIOS FINANCIEROS, BANCARIOS Y COMERCIALES                            | \$194,026.12          | 1.00%         |      |
| 5.1.3.5      | SERVICIOS DE INSTALACIÓN, REPARACIÓN, MANTENIMIENTO Y CONSERVACIÓN        | \$226,235.52          | 1.18%         |      |
| 5.1.3.6      | SERVICIOS DE COMUNICACIÓN SOCIAL Y PUBLICIDAD                             | \$210,040.00          | 1.08%         |      |
| 5.1.3.7      | SERVICIOS DE TRASLADO Y VIÁTICOS  | \$151,827.01          | 0.78%         |      |
| 5.1.3.8      | SERVICIOS OFICIALES   | \$635,381.40          | 3.28%         |      |
| 5.1.3.9      | OTROS SERVICIOS GENERALES   | \$207,161.91          | 1.07%         |      |
|              | <b>Total del 1 de enero al 30 de septiembre 2018</b>                      | <b>\$3,672,103.71</b> |               |      |
| <b>6.2</b>   | <b>TRANSFERENCIAS, ASIGNACIONES, SUBSIDIOS Y OTRAS AYUDAS</b>             |                       |               |      |
| <b>6.2.1</b> | <b>TRANSFERENCIAS INTERNAS Y ASIGNACIONES AL SECTOR PÚBLICO</b>           |                       |               |      |
| 5.2.1.1      | ASIGNACIONES AL SECTOR PÚBLICO  | \$0.00                | 0.00%         |      |
| 5.2.1.2      | TRANSFERENCIAS INTERNAS AL SECTOR PÚBLICO                                 | \$714,730.00          | 3.69%         |      |
|              | <b>Total del 1 de enero al 30 de septiembre 2018</b>                      | <b>\$714,730.00</b>   |               |      |
| <b>6.2.2</b> | <b>TRANSFERENCIAS AL RESTO DEL SECTOR PÚBLICO</b>                         |                       |               |      |
| 5.2.2.1      | TRANSFERENCIAS A ENTIDADES PARAESTATALES                                  | \$0.00                | 0.00%         |      |
| 5.2.2.2      | TRANSFERENCIAS A ENTIDADES FEDERATIVAS Y MUNICIPIOS                       | \$0.00                | 0.00%         |      |
|              | <b>Total del 1 de enero al 30 de septiembre 2018</b>                      | <b>\$0.00</b>         |               |      |
| <b>6.2.3</b> | <b>SUBSIDIOS Y SUBVENCIONES</b>   |                       |               |      |
| 5.2.3.1      | SUBSIDIOS   | \$717,269.22          | 3.70%         |      |
| 5.2.3.2      | SUBVENCIONES  | \$0.00                | 0.00%         |      |
|              | <b>Total del 1 de enero al 30 de septiembre 2018</b>                      | <b>\$717,269.22</b>   |               |      |
| <b>6.2.4</b> | <b>AYUDAS SOCIALES</b>  |                       |               |      |
| 5.2.4.1      | AYUDAS SOCIALES A PERSONAS  | \$777,395.97          | 4.01%         |      |
| 5.2.4.2      | BECAS   | \$0.00                | 0.00%         |      |
| 5.2.4.3      | AYUDAS SOCIALES A INSTITUCIONES   | \$670,688.13          | 3.46%         |      |
| 5.2.4.4      | AYUDAS SOCIALES POR DESASTRES NATURALES Y OTROS SINIESTROS                | \$0.00                | 0.00%         |      |
|              | <b>Total del 1 de enero al 30 de septiembre 2018</b>                      | <b>\$1,448,084.10</b> |               |      |
| <b>6.2.5</b> | <b>PENSIONES Y JUBILACIONES</b>   |                       |               |      |
| 5.2.5.1      | PENSIONES   | \$177,138.00          | 0.91%         |      |
| 5.2.5.2      | JUBILACIONES  | \$0.00                | 0.00%         |      |



|              |   |              |       |
|--------------|---|--------------|-------|
| 5.2.5.9      | OTRAS PENSIONES Y JUBILACIONES  | \$0.00       | 0.00% |
|              | <b>Total del 1 de enero al 30 de septiembre 2018</b>                                    | \$177,138.00 |       |
| <b>6.2.6</b> | <b>TRANSFERENCIAS A FIDEICOMISOS, MANDATOS Y CONTRATOS ANÁLOGOS</b>                     |              |       |
| 5.2.6.1      | TRANSFERENCIAS A FIDEICOMISOS, MANDATOS Y CONTRATOS ANÁLOGOS AL GOBIERNO                | \$0.00       | 0.00% |
| 5.2.6.2      | TRANSFERENCIAS A FIDEICOMISOS, MANDATOS Y CONTRATOS ANÁLOGOS A ENTIDADES PARAESTATALES  | \$0.00       | 0.00% |
|              | <b>Total del 1 de enero al 30 de septiembre 2018</b>                                    | \$0.00       |       |
| <b>6.2.7</b> | <b>TRANSFERENCIAS A LA SEGURIDAD SOCIAL</b>   |              |       |
| 5.2.7.1      | TRANSFERENCIAS POR OBLIGACIONES DE LEY  | \$0.00       | 0.00% |
|              | <b>Total del 1 de enero al 30 de septiembre 2018</b>                                    | \$0.00       |       |
| <b>6.2.8</b> | <b>DONATIVOS</b>  |              |       |
| 5.2.8.1      | DONATIVOS A INSTITUCIONES SIN FINES DE LUCRO  | \$54,355.10  | 0.28% |
| 5.2.8.2      | DONATIVOS A ENTIDADES FEDERATIVAS Y MUNICIPIOS  | \$0.00       | 0.00% |
| 5.2.8.3      | DONATIVOS A FIDEICOMISO, MANDATOS Y CONTRATOS ANÁLOGOS PRIVADOS                         | \$0.00       | 0.00% |
| 5.2.8.4      | DONATIVOS A FIDEICOMISO, MANDATOS Y CONTRATOS ANÁLOGOS ESTATALES                        | \$0.00       | 0.00% |
| 5.2.8.5      | DONATIVOS INTERNACIONALES   | \$0.00       | 0.00% |
|              | <b>Total del 1 de enero al 30 de septiembre 2018</b>                                    | \$54,355.10  |       |
| <b>6.2.9</b> | <b>TRANSFERENCIAS AL EXTERIOR</b>   |              |       |
| 5.2.9.1      | TRANSFERENCIAS AL EXTERIOR A GOBIERNOS EXTRANJEROS Y ORGANISMOS INTERNACIONALES         | \$0.00       | 0.00% |
| 5.2.9.2      | TRANSFERENCIAS AL SECTOR PRIVADO EXTERNO  | \$0.00       | 0.00% |
|              | <b>Total del 1 de enero al 30 de septiembre 2018</b>                                    | \$0.00       |       |
| <b>6.3</b>   | <b>PARTICIPACIONES Y APORTACIONES</b>   |              |       |
| <b>6.3.1</b> | <b>PARTICIPACIONES</b>  |              |       |
| 5.3.1.1      | PARTICIPACIONES DE LA FEDERACIÓN A ENTIDADES FEDERATIVAS Y MUNICIPIOS                   | \$0.00       | 0.00% |
| 5.3.1.2      | PARTICIPACIONES DE LAS ENTIDADES FEDERATIVAS A LOS MUNICIPIOS                           | \$0.00       | 0.00% |
|              | <b>Total del 1 de enero al 30 de septiembre 2018</b>                                    | \$0.00       |       |
| <b>6.3.2</b> | <b>APORTACIONES</b>   |              |       |
| 5.3.2.1      | APORTACIONES DE LA FEDERACIÓN A ENTIDADES FEDERATIVAS Y MUNICIPIOS                      | \$0.00       | 0.00% |
| 5.3.2.2      | APORTACIONES DE LAS ENTIDADES FEDERATIVAS A LOS MUNICIPIOS                              | \$0.00       | 0.00% |
|              | <b>Total del 1 de enero al 30 de septiembre 2018</b>                                    | \$0.00       |       |
| <b>6.3.3</b> | <b>CONVENIOS</b>  |              |       |
| 5.3.3.1      | CONVENIOS DE REASIGNACIÓN   | \$0.00       | 0.00% |
| 5.3.3.2      | CONVENIOS DE DESCENTRALIZACIÓN Y OTROS  | \$0.00       | 0.00% |
|              | <b>Total del 1 de enero al 30 de septiembre 2018</b>                                    | \$0.00       |       |
| <b>6.6</b>   | <b>OTROS GASTOS Y PERDIDAS EXTRAORDINARIAS</b>  |              |       |
| <b>6.6.1</b> | <b>ESTIMACIONES, DEPRECIACIONES, DETERIOROS, OBSOLESCENCIA Y AMORTIZACIONES</b>         |              |       |
| 5.5.1.1      | ESTIMACIONES POR PÉRDIDA O DETERIORO DE ACTIVOS CIRCULANTES                             | \$0.00       | 0.00% |
| 5.5.1.2      | ESTIMACIONES POR PÉRDIDA O DETERIORO DE ACTIVO NO CIRCULANTE                            | \$0.00       | 0.00% |
| 5.5.1.3      | DEPRECIACIÓN DE BIENES INMUEBLES  | \$0.00       | 0.00% |
| 5.5.1.4      | DEPRECIACIÓN DE INFRAESTRUCTURA   | \$0.00       | 0.00% |
| 5.5.1.5      | DEPRECIACIÓN DE BIENES MUEBLES  | \$0.00       | 0.00% |
| 5.5.1.6      | DETERIORO DE LOS ACTIVOS BIOLÓGICOS   | \$0.00       | 0.00% |
| 5.5.1.7      | AMORTIZACIÓN DE ACTIVOS INTANGIBLES   | \$0.00       | 0.00% |
| 5.5.1.8      | DISMINUCIÓN DE BIENES POR PÉRDIDA, OBSOLESCENCIA Y DETERIORO                            | \$0.00       | 0.00% |
|              | <b>Total del 1 de enero al 30 de septiembre 2018</b>                                    | \$0.00       | 0.00% |
| <b>6.6.2</b> | <b>PROVISIONES</b>  |              |       |
| 5.5.2.1      | PROVISIONES DE PASIVOS A CORTO PLAZO  | \$0.00       | 0.00% |
| 5.5.2.2      | PROVISIONES DE PASIVOS A LARGO PLAZO  | \$0.00       | 0.00% |
|              | <b>Total del 1 de enero al 30 de septiembre 2018</b>                                    | \$0.00       |       |
| <b>6.6.3</b> | <b>DISMINUCIÓN DE INVENTARIOS</b>   |              |       |
| 5.5.3.1      | DISMINUCIÓN DE INVENTARIOS DE MERCANCIAS PARA VENTA                                     | \$0.00       | 0.00% |
| 5.5.3.2      | DISMINUCIÓN DE INVENTARIOS DE MERCANCIAS TERMINADAS                                     | \$0.00       | 0.00% |
| 5.5.3.3      | DISMINUCIÓN DE INVENTARIOS DE MERCANCIAS EN PROCESO DE ELABORACIÓN                      | \$0.00       | 0.00% |
| 5.5.3.4      | DISMINUCIÓN DE INVENTARIOS DE MATERIAS PRIMAS, MATERIALES Y SUMINISTROS PARA PRODUCCIÓN | \$0.00       | 0.00% |
| 5.5.3.5      | DISMINUCIÓN DE ALMACÉN DE MATERIALES Y SUMINISTROS DE CONSUMO                           | \$0.00       | 0.00% |
|              | <b>Total del 1 de enero al 30 de septiembre 2018</b>                                    | \$0.00       | 0.00% |

|              |   |                        |       |
|--------------|---|------------------------|-------|
| <b>6.5.4</b> | <b>AUMENTO POR INSUFICIENCIA DE ESTIMACIONES POR PÉRDIDA O DETERIORO U OBSOLESCENCIA</b>  |                        |       |
| 6.5.4.1      | AUMENTO POR INSUFICIENCIA DE ESTIMACIONES POR PÉRDIDA O DETERIORO U OBSOLESCENCIA   | \$0.00                 | 0.00% |
|              | <b>Total del 1 de enero al 30 de septiembre 2018</b>  | \$0.00                 |       |
| <b>6.5.5</b> | <b>AUMENTO POR INSUFICIENCIA DE PROVISIONES</b>   |                        |       |
| 6.5.5.1      | AUMENTO POR INSUFICIENCIA DE PROVISIONES  | \$0.00                 | 0.00% |
|              | <b>Total del 1 de enero al 30 de septiembre 2018</b>  | \$0.00                 |       |
| <b>6.5.9</b> | <b>OTROS GASTOS</b>   |                        |       |
| 6.5.9.1      | GASTOS DE EJERCICIOS ANTERIORES   | \$0.00                 | 0.00% |
| 6.5.9.2      | PÉRDIDAS POR RESPONSABILIDADES  | \$0.00                 | 0.00% |
| 6.5.9.3      | BONIFICACIONES Y DESCUENTOS OTORGADOS   | \$0.00                 | 0.00% |
| 6.5.9.4      | DIFERENCIAS POR TIPO DE CAMBIO NEGATIVAS EN EFECTIVO Y EQUIVALENTES   | \$0.00                 | 0.00% |
| 6.5.9.5      | DIFERENCIAS DE COTIZACIONES NEGATIVAS EN VALORES NEGOCIABLES  | \$0.00                 | 0.00% |
| 6.5.9.6      | RESULTADO POR POSICIÓN MONETARIA  | \$0.00                 | 0.00% |
| 6.5.9.7      | PÉRDIDAS POR PARTICIPACIÓN PATRIMONIAL  | \$0.00                 | 0.00% |
| 6.5.9.9      | OTROS GASTOS VARIOS   | \$0.00                 | 0.00% |
|              | <b>Total del 1 de enero al 30 de septiembre 2018</b>  | \$0.00                 |       |
|              | <b>Total de gastos de funcionamiento, transferencias, subsidios y otras ayudas, participaciones y aportaciones, otros gastos y pérdidas extraordinarias del 1 de enero al 30 de septiembre 2018</b> | <b>\$19,386,290.28</b> |       |
|              | <b>Total de gastos y otras pérdidas del 1 de enero al 30 de septiembre 2018</b>   | <b>\$19,386,290.28</b> |       |
|              | <i>(1) CORRESPONDE A LOS GASTOS NORMALES POR PAGO DE NÓMINA A LOS EMPLEADOS DEL ENTE POR EL PERÍODO REFERIDO.</i>   |                        |       |

**3.- Notas al Estado de Variacion en Hacienda Publica**

Notas al Estado de Situación Financiera  
Página 1 de 2

**Municipio de Villa Unión, Coahuila**  
Nota EVHP-01 - Patrimonio contribuido  
del 1 de julio al 30 de septiembre 2018

| Cuenta     | Descripción  | Saldo Inicial | Saldo final  | Monto de variación | Naturaleza |
|------------|--|---------------|--------------|--------------------|------------|
| <b>3.1</b> | <b>HACIENDA PUBLICA PATRIMONIO CONTRIBUIDO</b>       |               |              |                    |            |
| 3.1.1      | AFORTACIONES   | \$0.00        | \$0.00       | \$0.00             | Acreedora  |
| 3.1.2      | DONACIONES DE CAPITAL                                | \$0.00        | \$0.00       | \$0.00             | Acreedora  |
| 3.1.3      | ACTUALIZACIÓN DE LA HACIENDA PUBLICA PATRIMONIO      | \$876,771.54  | \$876,771.54 | \$0.00             | Acreedora  |
|            | <b>Total del 1 de julio al 30 de septiembre 2018</b> | \$876,771.54  | \$876,771.54 | \$0.00             |            |

Notas al Estado de Variación en Patrimonio Público  
Página 2 de 2

**Municipio de Villa Unión, Coahuila**  
Nota EVHP-02 - Patrimonio generado  
del 1 de julio al 30 de septiembre 2018

| Cuenta   | Descripción   | Saldo Inicial           | Saldo final             | Monto de variación    | Procedencia |          |                |         |                |  |                       |
|--|---|-------------------------|-------------------------|-----------------------|-------------|----------|----------------|---------|----------------|--|-----------------------|
| <b>3.2.1</b>   | <b>RESULTADOS DEL EJERCICIO (A HORNO DESAHORRO)</b>           | <b>\$3,595,063.79</b>   | <b>\$5,504,320.05</b>   | <b>\$1,909,256.07</b> | <b>1</b>    |          |                |         |                |  |                       |
| <b>3.2.2</b>   | <b>RESULTADOS DE EJERCICIOS ANTERIORES</b>                    | <b>\$206,336,300.10</b> | <b>\$206,336,300.10</b> | <b>\$0.00</b>         |             |          |                |         |                |  |                       |
| <b>3.2.3</b>   | <b>REVALUOS</b>   |                         |                         |                       |             |          |                |         |                |  |                       |
| 3.2.3.1  | REVALUO DE BIENES INMUEBLES                                   | \$0.00                  | \$0.00                  | \$0.00                |             |          |                |         |                |  |                       |
| 3.2.3.2  | REVALUO DE BIENES MUEBLES                                     | \$0.00                  | \$0.00                  | \$0.00                |             |          |                |         |                |  |                       |
| 3.2.3.3  | REVALUO DE BIENES INTANGIBLES                                 | \$0.00                  | \$0.00                  | \$0.00                |             |          |                |         |                |  |                       |
| 3.2.3.9  | OTROS REVALUOS  | \$0.00                  | \$0.00                  | \$0.00                |             |          |                |         |                |  |                       |
| <b>3.2.4</b>   | <b>RESERVAS</b>   |                         |                         |                       |             |          |                |         |                |  |                       |
| 3.2.4.1  | RESERVAS DE PATRIMONIO  | \$0.00                  | \$0.00                  | \$0.00                |             |          |                |         |                |  |                       |
| 3.2.4.2  | RESERVAS TERRITORIALES  | \$0.00                  | \$0.00                  | \$0.00                |             |          |                |         |                |  |                       |
| 3.2.4.3  | RESERVAS POR CONTINGENCIAS                                    | \$0.00                  | \$0.00                  | \$0.00                |             |          |                |         |                |  |                       |
| <b>3.2.5</b>   | <b>RECTIFICACIONES DE RESULTADOS DE EJERCICIOS ANTERIORES</b> |                         |                         |                       |             |          |                |         |                |  |                       |
| 3.2.5.1  | CAMBOS EN POLÍTICAS CONTABLES                                 | \$0.00                  | \$0.00                  | \$0.00                |             |          |                |         |                |  |                       |
| 3.2.5.2  | CAMBOS POR ERRORES CONTABLES                                  | -\$195,102,979.40       | -\$195,726,548.40       | \$623,569.00          | <b>2</b>    |          |                |         |                |  |                       |
|  | <b>Total del 1 de julio al 30 de septiembre 2018</b>          | <b>\$209,930,358.69</b> | <b>\$211,839,820.75</b> | <b>\$1,909,266.07</b> |             |          |                |         |                |  |                       |
| <p><b>1</b> - Corresponde a las operaciones del año de ingresos menos egresos del periodo referido</p> <table style="margin-left: 200px;"> <tr> <td>INGRESOS</td> <td>\$6,259,546.11</td> </tr> <tr> <td>EGRESOS</td> <td>\$6,350,279.34</td> </tr> <tr> <td></td> <td><u>\$1,909,266.07</u></td> </tr> </table> |   |                         |                         |                       |             | INGRESOS | \$6,259,546.11 | EGRESOS | \$6,350,279.34 |  | <u>\$1,909,266.07</u> |
| INGRESOS   | \$6,259,546.11  |                         |                         |                       |             |          |                |         |                |  |                       |
| EGRESOS  | \$6,350,279.34  |                         |                         |                       |             |          |                |         |                |  |                       |
|  | <u>\$1,909,266.07</u>   |                         |                         |                       |             |          |                |         |                |  |                       |
| <p><b>2</b> - Corresponde a error por ajuste parcial de participaciones de enero-diciembre 2017</p>  |   |                         |                         |                       |             |          |                |         |                |  |                       |

Notas al Estado de Variación en Patrimonio Público  
Página 3 de 2

## 4.- Notas al Estado de Flujo de Efectivos

Notas al Estado de Flujo de Efectivos  
Página 1 de 4

| <b>Municipio de Villa Union, Coahuila</b>          |                                    |                               |
|--|------------------------------------|-------------------------------|
| <b>EFE 01 Trimestral - Efectivo y Equivalentes</b> |                                    |                               |
| <b>Descripción</b>                                 | <b>Al 30 de septiembre de 2018</b> | <b>Al 30 de junio de 2018</b> |
| Efectivo   | \$36,000.00                        | \$26,000.00                   |
| Efectivo en Bancos - Tesorería                     | \$3,848,351.50                     | \$2,915,634.67                |
| Efectivo en Bancos - Dependencias                  | \$0.00                             | \$0.00                        |
| Inversiones temporales (hasta 3 meses)             | \$0.00                             | \$0.00                        |
| Fondos con afectación específica                   | \$0.00                             | \$0.00                        |
| Depósitos de fondos de terceros y otros            | \$0.00                             | \$0.00                        |
| <b>Total de Efectivo y Equivalentes</b>            | <b>\$3,884,351.50</b>              | <b>\$2,941,634.67</b>         |

Notas al Estado de Flujo de Efectivos  
Página 2 de 4

**Municipio de Villa Union, Coahuila**  
Nota EFE-02 - Efectivo y equivalentes  
del 1 de julio al 30 de septiembre 2018

| <b>Cuenta</b> | <b>Descripción</b>   | <b>Monto</b>        | <b>Porcentaje de subsidios de capital sector central</b> |
|---------------|--|---------------------|--|
| <b>1.2.4</b>  | <b>BIENES MUEBLES</b>  |                     |  |
| 1.2.4.1       | MOBILIARIO Y EQUIPO DE ADMINISTRACIÓN  | \$0.00              | 0%   |
| 1.2.4.2       | MOBILIARIO Y EQUIPO EDUCACIONAL Y RECREATIVO   | \$0.00              | 0%   |
| 1.2.4.3       | EQUIPO E INSTRUMENTAL MÉDICO Y DE LABORATORIO  | \$0.00              | 0%   |
| 1.2.4.4       | VEHICULOS Y EQUIPO DE TRANSPORTE   | \$173,900.00        | 0%   |
| 1.2.4.4.1     | ADQUISICION DE UN VEHICULO VERSA COLOR BLANCO 2018 4 PUERTAS 4 CILINDROS SERIE NUM 3N1CN7AD6JN444845                     | \$173,900.00        | 0%   |
| 1.2.4.5       | EQUIPO DE DEFENSA Y SEGURIDAD  | \$0.00              | 0%   |
| 1.2.4.6       | MAQUINARIA, OTROS EQUIPOS Y HERRAMIENTAS   | \$0.00              | 0%   |
| 1.2.4.7       | COLECCIONES, OBRAS DE ARTE Y OBJETOS VALIOSOS  | \$0.00              | 0%   |
| 1.2.4.8       | ACTIVOS BIOLÓGICOS   | \$0.00              | 0%   |
|               | <b>Total del 1 de julio al 30 de septiembre 2018</b>   | <b>\$173,900.00</b> | <b>0%</b>  |
| <b>1.2.3</b>  | <b>BIENES INMUEBLES, INFRAESTRUCTURA Y CONSTRUCCIONES EN PROCESO</b>   |                     |  |
| 1.2.3.1       | TERRENOS   | \$0.00              | 0%   |
| 1.2.3.2       | VIVIENDAS  | \$0.00              | 0%   |
| 1.2.3.3       | EDIFICIOS NO HABITACIONALES  | \$0.00              | 0%   |
| 1.2.3.4       | INFRAESTRUCTURA  | \$0.00              | 0%   |
| 1.2.3.5       | CONSTRUCCIONES EN PROCESO EN BIENES DE DOMINIO PÚBLICO   | \$0.00              | 0%   |
| 1.2.3.6       | CONSTRUCCIONES EN PROCESO EN BIENES PROPIOS  | \$74,000.00         | 0%   |
| 1.2.3.6.3     | PAGO DE FACTURA 108 POR CONCEPTO DE ESTIMACION 1 DE LA OBRA 183703 REHABILITACION DE CAMINO De la solicitud número: 1513 | \$74,000.00         | 0%   |
| 1.2.3.9       | OTROS BIENES INMUEBLES   | \$0.00              | 0%   |
|               | <b>Total del 1 de julio al 30 de septiembre 2018</b>   | <b>\$74,000.00</b>  | <b>0%</b>  |
|               | <b>Total de bienes muebles e inmuebles del 1 de julio al 30 de septiembre 2018</b>                                       | <b>\$247,900.00</b> | <b>0%</b>  |

Notas al Estado de Flujo de Efectivos  
Página 3 de 4

**Municipio de Villa Union, Coahuila**  
 Nota EFE-03 - Efectivo y equivalentes  
 del 1 de julio al 30 de septiembre 2018

| Descripción  | Del 01 de julio al 30 de septiembre de 2018 | Del 01 de julio al 30 de septiembre de 2017 |
|--|---|---|
| <b>Ahorro/Desahorro antes de rubros Extraordinarios</b>        | \$1,909,266.87                              | -\$3,392,691.71                             |
| Movimientos de partidas (o rubros) que no afectan al efectivo. | \$0.00                                      | \$0.00                                      |
| Depreciación   | \$0.00                                      | \$0.00                                      |
| Amortización   | \$0.00                                      | \$0.00                                      |
| Incrementos en las provisiones                                 | \$0.00                                      | \$0.00                                      |
| Incremento en inversiones producido por revaluación            | \$0.00                                      | \$0.00                                      |
| Ganancia/pérdida en venta de propiedad, planta y equipo        | \$0.00                                      | \$0.00                                      |
| Incremento en cuentas por cobrar                               | \$0.00                                      | \$0.00                                      |
| Partidas extraordinarias                                       | \$0.00                                      | \$0.00                                      |
| <b>Total de Efectivo y Equivalentes</b>                        | <b>\$1,909,266.87</b>                       | <b>-\$3,392,691.71</b>                      |

**5.- CONCILIACIÓN ENTRE LOS INGRESOS PRESUPUESTARIOS Y  
CONTABLES, ASÍ COMO ENTRE LOS EGRESOS PRESUPUESTARIOS Y  
LOS GASTOS CONTABLES**

| <b>MUNICIPIO DE VILLA UNION, COAHUILA</b><br><b>Conciliación entre los Ingresos Presupuestarios y Contables</b><br><b>Correspondiente del 01 de julio al 30 de septiembre de 2018</b><br>(Cifras en pesos) |       |                     |
|--|-------|---------------------|
| <b>1. Ingresos Presupuestarios</b>   |       | <b>8,259,475.75</b> |
| <b>2. Más ingresos contables no presupuestarios</b>  |       | <b>70.36</b>        |
| Incremento por variación de inventarios  | 0.00  |                     |
| Disminución del exceso de estimaciones por pérdida o deterioro u obsolescencia   | 0.00  |                     |
| Disminución del exceso de provisiones  | 0.00  |                     |
| Otros ingresos y beneficios varios   | 0.00  |                     |
| Otros ingresos contables no presupuestarios  | 70.36 |                     |
| <b>3. Menos ingresos presupuestarios no contables</b>  |       | <b>0.00</b>         |
| Productos de capital   | 0.00  |                     |
| Aprovechamientos capital   | 0.00  |                     |
| Ingresos derivados de financiamientos  | 0.00  |                     |
| Otros ingresos presupuestarios no contables  | 0.00  |                     |
| <b>4. Ingresos Contables (4 = 1 + 2 - 3)</b>   |       | <b>8,259,546.11</b> |

| <b>MUNICIPIO DE VILLA UNION, COAHUILA</b><br><b>Conciliación entre los Egresos Presupuestarios y los Gastos Contables</b><br><b>Correspondiente del 01 de julio al 30 de septiembre de 2018</b> |            |                     |
|---|------------|---------------------|
| <b>1. Total de egresos (presupuestarios)</b>  |            | <b>6,598,179.24</b> |
| <b>2. Menos egresos presupuestarios no contables</b>  |            | <b>247,900.00</b>   |
| Mobiliario y equipo de administración   | 0.00       |                     |
| Mobiliario y equipo educacional y recreativo  | 0.00       |                     |
| Equipo e instrumental médico y de laboratorio   | 0.00       |                     |
| Vehículos y equipo de transporte  | 173,900.00 |                     |
| Equipo de defensa y seguridad   | 0.00       |                     |
| Maquinaria, otros equipos y herramientas  | 0.00       |                     |
| Activos biológicos  | 0.00       |                     |
| Bienes inmuebles  | 0.00       |                     |
| Activos intangibles   | 0.00       |                     |
| Obra pública en bienes propios  | 74,000.00  |                     |
| Acciones y participaciones de capital   | 0.00       |                     |
| Compra de títulos y valores   | 0.00       |                     |
| Inversiones en fideicomisos, mandatos y otros análogos  | 0.00       |                     |
| Provisiones para contingencias y otras erogaciones especiales   | 0.00       |                     |
| Amortización de la deuda pública  | 0.00       |                     |
| Adeudos de ejercicios fiscales anteriores (ADEFAS)  | 0.00       |                     |

|   |      |                     |
|---|------|---------------------|
| Otros Egresos Presupuestales No Contables   | 0.00 |                     |
| <b>3. Más gastos contables no presupuestales</b>                                  |      | <b>0.00</b>         |
| Estimaciones, depreciaciones, deterioros, obsolescencia y amortizaciones          | 0.00 |                     |
| Provisiones   | 0.00 |                     |
| Disminución de inventarios  | 0.00 |                     |
| Aumento por insuficiencia de estimaciones por pérdida o deterioro u obsolescencia | 0.00 |                     |
| Aumento por insuficiencia de provisiones  | 0.00 |                     |
| Otros Gastos  | 0.00 |                     |
| Otros Gastos Contables No Presupuestales  | 0.00 |                     |
| <b>4. Total de Gasto Contable (4 = 1 - 2 + 3)</b>                                 |      | <b>6,350,279.24</b> |

**Nota de Gestión Administrativa 17**

De conformidad con la nota de gestión administrativa número 17 la Información Contable deberá estar firmada en cada página de la misma e incluir al final la siguiente leyenda: "Bajo protesta de decir verdad declaramos que los Estados Financieros y sus notas, son razonablemente correctos y son responsabilidad del emisor"



| <b>MUNICIPIO DE VILLA UNION, COAHUILA</b><br><b>Conciliación entre los Ingresos Presupuestarios y Contables</b><br><b>Correspondiente del 01 de enero al 30 de septiembre de 2018</b><br><b>(Cifras en pesos)</b> |      |             |
|---|------|-------------|
| <b>1. Ingresos Presupuestarios</b>  |      | <b>0.00</b> |
| <b>2. Más ingresos contables no presupuestarios</b>   |      | <b>0.00</b> |
| Incremento por variación de inventarios   | 0.00 |             |
| Disminución del exceso de estimaciones por pérdida o deterioro u obsolescencia  | 0.00 |             |
| Disminución del exceso de provisiones   | 0.00 |             |
| Otros ingresos y beneficios varios  | 0.00 |             |
| Otros ingresos contables no presupuestarios   | 0.00 |             |
| <b>3. Menos ingresos presupuestarios no contables</b>   |      | <b>0.00</b> |
| Productos de capital  | 0.00 |             |
| Aprovechamientos capital  | 0.00 |             |
| Ingresos derivados de financiamientos   | 0.00 |             |
| Otros ingresos presupuestarios no contables   | 0.00 |             |
| <b>4. Ingresos Contables (4 = 1 + 2 - 3)</b>  |      | <b>0.00</b> |

| <b>MUNICIPIO DE VILLA UNION, COAHUILA</b><br><b>Conciliación entre los Egresos Presupuestarios y los Gastos Contables</b><br><b>Correspondiente del 01 de enero al 30 de septiembre de 2018</b> |      |             |
|---|------|-------------|
| <b>1. Total de egresos (presupuestarios)</b>  |      | <b>0.00</b> |
| <b>2. Menos egresos presupuestarios no contables</b>  |      | <b>0.00</b> |
| Mobiliario y equipo de administración   | 0.00 |             |
| Mobiliario y equipo educacional y recreativo  | 0.00 |             |
| Equipo e instrumental médico y de laboratorio   | 0.00 |             |
| Vehículos y equipo de transporte  | 0.00 |             |
| Equipo de defensa y seguridad   | 0.00 |             |
| Maquinaria, otros equipos y herramientas  | 0.00 |             |
| Activos biológicos  | 0.00 |             |
| Bienes inmuebles  | 0.00 |             |
| Activos intangibles   | 0.00 |             |
| Obra pública en bienes propios  | 0.00 |             |
| Acciones y participaciones de capital   | 0.00 |             |
| Compra de títulos y valores   | 0.00 |             |
| Inversiones en fideicomisos, mandatos y otros análogos  | 0.00 |             |
| Provisiones para contingencias y otras erogaciones especiales   | 0.00 |             |
| Amortización de la deuda pública  | 0.00 |             |
| Adeudos de ejercicios fiscales anteriores (ADEFAS)  | 0.00 |             |

|   |      |             |
|---|------|-------------|
| Otros Egresos Presupuestales No Contables   | 0.00 |             |
| <b>3. Más gastos contables no presupuestales</b>                                  |      | <b>0.00</b> |
| Estimaciones, depreciaciones, deterioros, obsolescencia y amortizaciones          | 0.00 |             |
| Provisiones   | 0.00 |             |
| Disminución de inventarios  | 0.00 |             |
| Aumento por insuficiencia de estimaciones por pérdida o deterioro u obsolescencia | 0.00 |             |
| Aumento por insuficiencia de provisiones  | 0.00 |             |
| Otros Gastos  | 0.00 |             |
| Otros Gastos Contables No Presupuestales  | 0.00 |             |
| <b>4. Total de Gasto Contable (4 = 1 - 2 + 3)</b>                                 |      | <b>0.00</b> |

**Nota de Gestión Administrativa 17**

De conformidad con la nota de gestión administrativa número 17 la Información Contable deberá estar firmada en cada página de la misma e incluir al final la siguiente leyenda: "Bajo protesta de decir verdad declaramos que los Estados Financieros y sus notas, son razonablemente correctos y son responsabilidad del emisor"

## **B) NOTAS DE MEMORIA**

| <b>MUNICIPIO DE VILLA UNION, COAHUILA</b>  |                      |               |               |                    |
|--|----------------------|---------------|---------------|--------------------|
| <b>Del 01 de enero al 30 de septiembre de 2018</b>   |                      |               |               |                    |
| <b>CUENTAS DE ORDEN CONTABLES</b>  |                      |               |               |                    |
| <b>CUENTA</b>  | <b>SALDO INICIAL</b> | <b>CARGOS</b> | <b>ABONOS</b> | <b>SALDO FINAL</b> |
| 7 CUENTAS DE ORDEN CONTABLES   | 0.00                 | 0.00          | 0.00          | 0.00               |
| 7.1 VALORES  | 0.00                 | 0.00          | 0.00          | 0.00               |
| 7.1.1 Valores en Custodia  | 0.00                 | 0.00          | 0.00          | 0.00               |
| 7.1.2 Custodia de Valores  | 0.00                 | 0.00          | 0.00          | 0.00               |
| 7.1.3 Instrumentos de Crédito Prestados a Formadores de Mercado                                      | 0.00                 | 0.00          | 0.00          | 0.00               |
| 7.1.4 Préstamo de Instrumentos de Crédito a Formadores de Mercado y su Garantía                      | 0.00                 | 0.00          | 0.00          | 0.00               |
| 7.1.5 Instrumentos de Crédito Recibidos en Garantía de los Formadores de Mercado                     | 0.00                 | 0.00          | 0.00          | 0.00               |
| 7.1.6 Garantía de Créditos Recibidos de los Formadores de Mercado                                    | 0.00                 | 0.00          | 0.00          | 0.00               |
| 7.2 EMISION DE OBLIGACIONES  | 0.00                 | 0.00          | 0.00          | 0.00               |
| 7.2.1 Autorización para la Emisión de Bonos, Títulos y Valores de la Deuda Pública Interna           | 0.00                 | 0.00          | 0.00          | 0.00               |
| 7.2.2 Autorización para la Emisión de Bonos, Títulos y Valores de la Deuda Pública Externa           | 0.00                 | 0.00          | 0.00          | 0.00               |
| 7.2.3 Emisiones Autorizadas de la Deuda Pública Interna y Externa                                    | 0.00                 | 0.00          | 0.00          | 0.00               |
| 7.2.4 Suscripción de Contratos de Préstamos y Otras Obligaciones de la Deuda Pública Interna         | 0.00                 | 0.00          | 0.00          | 0.00               |
| 7.2.5 Suscripción de Contratos de Préstamos y Otras Obligaciones de la Deuda Pública Externa         | 0.00                 | 0.00          | 0.00          | 0.00               |
| 7.2.6 Contratos de Préstamos y Otras Obligaciones de la Deuda Pública Interna y Externa              | 0.00                 | 0.00          | 0.00          | 0.00               |
| 7.3 AVALES Y GARANTIAS   | 0.00                 | 0.00          | 0.00          | 0.00               |
| 7.3.1 Avaes Autorizados  | 0.00                 | 0.00          | 0.00          | 0.00               |
| 7.3.2 Avaes Firmados   | 0.00                 | 0.00          | 0.00          | 0.00               |
| 7.3.3 Fianzas y Garantías Recibidas por Deudas a Cobrar  | 0.00                 | 0.00          | 0.00          | 0.00               |
| 7.3.4 Fianzas y Garantías Recibidas  | 0.00                 | 0.00          | 0.00          | 0.00               |
| 7.3.5 Fianzas Otorgadas para Respalda Obligaciones no Fiscales del Gobierno                          | 0.00                 | 0.00          | 0.00          | 0.00               |
| 7.3.6 Fianzas Otorgadas del Gobierno para Respalda Obligaciones no Fiscales                          | 0.00                 | 0.00          | 0.00          | 0.00               |
| 7.4 JUICIOS  | 0.00                 | 0.00          | 0.00          | 0.00               |
| 7.4.1 Demandas Judicial en Proceso de Resolución   | 0.00                 | 0.00          | 0.00          | 0.00               |
| 7.4.2 Resolución de Demandas en Proceso Judicial   | 0.00                 | 0.00          | 0.00          | 0.00               |
| 7.5 INVERSION MEDIANTE PROYECTOS PARA PRESTACION DE SERVICIOS (PPS) Y SIMILARES                      | 0.00                 | 0.00          | 0.00          | 0.00               |
| 7.5.1 Contratos para Inversión Mediante Proyectos para Prestación de Servicios (PPS) y Similares     | 0.00                 | 0.00          | 0.00          | 0.00               |
| 7.5.2 Inversión Pública Contratada Mediante Proyectos para Prestación de Servicios (PPS) y Similares | 0.00                 | 0.00          | 0.00          | 0.00               |
| 7.6 BIENES EN CONCESIONADOS O EN COMODATO  | 0.00                 | 0.00          | 0.00          | 0.00               |
| 7.6.1 Bienes Bajo Contrato en Concesión  | 0.00                 | 0.00          | 0.00          | 0.00               |
| 7.6.2 Contrato de Concesión por Bienes   | 0.00                 | 0.00          | 0.00          | 0.00               |
| 7.6.3 Bienes Bajo Contrato en Comodato   | 0.00                 | 0.00          | 0.00          | 0.00               |
| 7.6.4 Contrato de Comodato por Bienes  | 0.00                 | 0.00          | 0.00          | 0.00               |

**Nota de Gestión Administrativa 17**

De conformidad con la nota de gestión administrativa número 17 la Información Contable deberá estar firmada en cada página de la misma e incluir al final la siguiente leyenda: "Bajo protesta de decir verdad declaramos que los Estados Financieros y sus notas, son razonablemente

| MUNICIPIO DE VILLA UNION, COAHUILA                      |               |                |                |               |
|---|---------------|----------------|----------------|---------------|
| Del 01 de enero al 30 de septiembre de 2018             |               |                |                |               |
| CUENTAS DE ORDEN PRESUPUESTALES                         |               |                |                |               |
| CUENTA  | SALDO INICIAL | CARGOS         | ABONOS         | SALDO FINAL   |
| 8 CUENTAS DE ORDEN PRESUPUESTARIAS                      | 0.00          | 218,542,777.90 | 218,542,777.90 | 0.00          |
| 8.1 LEY DE INGRESOS                                     | 0.00          | 80,032,112.22  | 80,032,112.22  | 0.00          |
| 8.1.1 Ley de Ingresos Estimada                          | 0.00          | 30,251,426.00  | 0.00           | 30,251,426.00 |
| 8.1.2 Ley de Ingresos por Ejecutar                      | 0.00          | 24,890,343.11  | 30,251,426.00  | 5,361,082.89  |
| 8.1.3 Modificaciones a la Ley de Ingresos Estimada      | 0.00          | 0.00           | 0.00           | 0.00          |
| 8.1.4 Ley de Ingresos Devengada                         | 0.00          | 24,890,343.11  | 24,890,343.11  | 0.00          |
| 8.1.5 Ley de Ingresos Recaudada                         | 0.00          | 0.00           | 24,890,343.11  | 24,890,343.11 |
| 8.2 PRESUPUESTO DE EGRESOS                              | 0.00          | 138,510,665.68 | 138,510,665.68 | 0.00          |
| 8.2.1 Presupuesto de Egresos Aprobado                   | 0.00          | 0.00           | 30,251,426.00  | 30,251,426.00 |
| 8.2.2 Presupuesto de Egresos por Ejercer                | 0.00          | 41,321,854.40  | 35,468,379.26  | 5,853,475.14  |
| 8.2.3 Modificaciones al Presupuesto de Egresos Aprobado | 0.00          | 8,886,857.40   | 11,070,428.40  | 2,183,571.00  |
| 8.2.4 Presupuesto de Egresos Comprometido               | 0.00          | 26,581,521.86  | 20,583,598.14  | 5,997,923.72  |
| 8.2.5 Presupuesto de Egresos Devengado                  | 0.00          | 20,583,598.14  | 20,583,598.14  | 0.00          |
| 8.2.6 Presupuesto de Egresos Ejercido                   | 0.00          | 20,583,598.14  | 20,553,235.74  | 30,362.40     |
| 8.2.7 Presupuesto de Egresos Pagado                     | 0.00          | 20,553,235.74  | 0.00           | 20,553,235.74 |

**Nota de Gestión Administrativa 17**

De conformidad con la nota de gestión administrativa número 17 la Información Contable deberá estar firmada en cada página de la misma e incluir al final la siguiente leyenda: "Bajo protesta de decir verdad declaramos que los Estados Financieros y sus notas, son razonablemente correctos y son responsabilidad del emisor"

## **C) NOTAS DE GESTION ADMINISTRATIVA**

## NOTAS DE GESTIÓN ADMINISTRATIVA

### 1. Introducción

Los Estados Financieros que el ente público genera proveen información para toda la ciudadanía; como también al Congreso del Estado y la Federación considerando los principios de eficacia, eficiencia y economía de manera útil y honesta.

Dando prioridad a solicitar las necesidades primordiales de nuestra población e informando a nuestra gente primeramente en nuestra gaceta municipal, posteriormente en nuestro portal de internet y por ultimo en el diario oficial de la federación.

De esta manera se explica al gobierno, a la ciudadanía de los movimientos de los recursos que se obtuvieron y su explicación.

### 2. Panorama Económico y Financiero

Todo el tiempo se estuvo esperando, de la manera más cautelosa para guardar y hacer reducir el recurso que se obtuvo de la manera más eficiente tratando de ser más eficaz y buscando la mayor economía en las diferentes operaciones que se realizan.

### 3. Autorización e Historia

La unión de Gigedo y Rosales dio origen a Villa Unión, la misión del Dulce nombre de Jesús de Peyotes se fundó en 1674, pero tiempo después fue abandonada. En 1737 el fraile Antonio Rodríguez llegó a la misión de San Francisco Vizarrón, habitada por los indios de las tribus "pausanes y tampa jivayas".

El 19 de Agosto de 1749 Pedro de Ribago y Terán, gobernador de la provincia de Coahuila fundo en el mismo lugar, a San Pedro de Gigedo, recibiendo este nombre en honor del Virrey Revillagigedo.

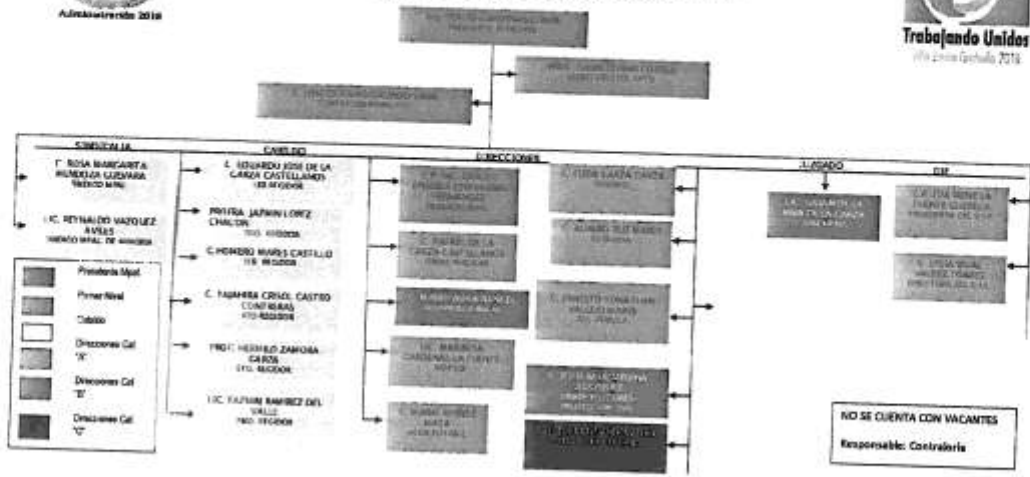
#### 4. Organización y Objeto Social

- a) **Objetivo Social:** Brindar a la ciudadanía una mejor calidad de vida.
- b) **Principal Actividad:** Recaudar y administrar los recursos económicos necesarios para brindar a nuestra comunidad mejorar condiciones de vida con el mejor gasto posible.
- c) **Ejercicio Fiscal :** 2018
- d) **Régimen Jurídico:** Administración público municipal en general y actividades asistenciales. Personas morales con fines no lucrativos.
- e) **Consideraciones Fiscales del Ente:**
  - 1. Presentar la declaración y pago provisional mensual de retenciones de ISR por sueldos y salarios.
  - 2. Declaración anual de ISR donde informe los pagos y retenciones de servicios profesionales (personas morales).
  - 3. Presentar la declaración anual de ISR donde se informe las retenciones efectuados por pagos de renta de bienes inmuebles. .
  - 4. Presentar declaración anual donde se informe retenciones de los trabajadores que recibieron sueldos y salarios y trabajadores asimilados a salarios.
  - 5. Proporcionar la información del IVA que se solicite en las declaraciones de ISR
  - 6. Presentar declaraciones mensuales donde se informe las operaciones con terceros para efectos de IVA.
  - 7. Presentar declaración y pago provisional mensual de ISR por las retenciones realizadas por servicios profesionales.
  - 8. Presentar la declaración y pago provisional mensual de las retenciones de ISR realizadas por el pago de renta de bienes e inmuebles.
  - 9. Presentar declaración y pago de ISN.
  - 10. Presentar el pago al INFONAVIT y declaración.
  - 11. Presentar declaración y pago de trabajadores afiliados al IMSS
  - 12. Informativa anual del subsidio para el empleo.
  
- f) Estructura organizacional básica.





PRESIDENTE MUNICIPAL DE LA CIUDAD DE SAN VICENTE, C.A. 2018  
AYUNTAMIENTO 2018



**g) Fideicomisos, mandatos y análogos de los cuales es fideicomitente o fideicomisario.**

El ente público en la actualidad a la fecha no cuenta con mandatos o fideicomisos.

**5. Bases de preparación de los Estados Financieros**

- a) Se han aplicado la normatividad emitido por la CONAC y disposiciones legales para elaborar los diferentes estados financieros y presupuestales.
- b) Se toma en cuenta el valor de adquisición a valor real para la elaboración de los estados financieros.
- c) Postuladores básicos.
  - I. Disponer de listas de cuentas alineadas al plan de cuentas; clasificadores presupuestarios armonizados; catálogos de bienes y las respectivas matrices de conversión con las características señaladas en los artículos 40 y 41, asimismo, de la norma y metodología que establezca los momentos contables de ingresos y gastos previstos en la Ley, contar con indicadores para medir los avances físico-financieros relacionados con los recursos federales; y emitir información contable y presupuestaria de

forma periódica bajo las clasificaciones administrativa, económica y funcional-programática.

II. Realizar los registros contables con base acumulativa y en apego a postulados básicos de contabilidad gubernamental armonizados en sus respectivos libros de diario, mayor e inventarios y balances; disponer de catálogos de cuentas y manuales de contabilidad; y emitir información contable, presupuestaria y programática.

III. Efectuar los registros contables del patrimonio y su valuación; generar los indicadores de resultados sobre el cumplimiento de sus metas; y publicar información contable, presupuestaria y programática, en sus respectivas páginas de internet, para consulta de la población en general.

IV. Emitir las cuentas públicas conforme a la estructura establecida en los artículos 53 y 54, así como publicarlas para consulta de la población en general.

d) Normatividad supletoria

#### **6. Políticas de Contabilidad Significativas**

- a) Actualización: se toma en cuenta el valor de adquisición de todas los activos, pasivos que se tiene documentación, soporte y su evaluó en un peso todo aquel que no se tiene; en cuanto a los bienes inmuebles valor catastral.
- b) Operaciones en el extranjero: el ente no ha efectuado operaciones con el extranjero.
- c) Método de evaluación en acciones de compañías subsidiarias no consolidadas y asociadas: No contamos con acciones de compañías.
- d) Sistema de costo de inventarios y costo de lo vendido: la entidad no maneja inventarios.
- e) Beneficios a empleados: solamente la plantilla de agua potable cuenta con seguro social IMSS; todo el personal es acreedor a sus 15 días de vacaciones y 30 días de aguinaldo.
- f) Provisiones : No se realizan
- g) Reservas: No se maneja una cuenta específica.
- h) Cambios en políticas contables y corrección de errores: A la fecha no se han efectuado.

- i) Reclasificaciones: Se reclasificaron las fuentes de financiamiento de diferentes cuentas
- j) Depuración y cancelación de saldos: no se han efectuado depuraciones al trimestre correspondiente.  
Se continua analizando diferentes cuentas para proseguir con la metodología de depuración para la eliminación de errores contables que estable la CONAC del estado de Coahuila.

**7. Posición en Moneda Extranjera y Protección por Riesgo Cambiario.**

El ente no ha efectuado operaciones en moneda extranjera por lo que no realiza dicha protección al riesgo cambiario.

**8. Reporte Analítico del Activo.**

- a) Vida Útil o porcentajes de depreciación

## "Guía de Vida Útil Estimada y Porcentajes de Depreciación"

| Cuenta         | Concepto   | Años de vida útil | % de depreciación anual |
|----------------|--|-------------------|-------------------------|
| <b>1.2.3</b>   | <b>BIENES INMUEBLES, INFRAESTRUCTURA Y CONSTRUCCIONES EN PROCESO</b> |                   |                         |
| 1.2.3.2        | Viviendas  | 50                | 2                       |
| 1.2.3.3        | Edificios No Habitacionales  | 30                | 3.3                     |
| 1.2.3.4        | Infraestructura  | 25                | 4                       |
| 1.2.3.9        | Otros Bienes Inmuebles   | 20                | 5                       |
| <b>1.2.4</b>   | <b>BIENES MUEBLES</b>  |                   |                         |
| <b>1.2.4.1</b> | <b>Mobiliario y Equipo de Administración</b>                         |                   |                         |
| 1.2.4.1.1      | Muebles de Oficina y Estantería                                      | 10                | 10                      |
| 1.2.4.1.2      | Muebles, Excepto De Oficina Y Estantería                             | 10                | 10                      |
| 1.2.4.1.3      | Equipo de Cómputo y de Tecnologías de la Información                 | 3                 | 33.3                    |
| 1.2.4.1.9      | Otros Mobiliarios y Equipos de Administración                        | 10                | 10                      |
| <b>1.2.4.2</b> | <b>Mobiliario y Equipo Educativo y Recreativo</b>                    |                   |                         |
| 1.2.4.2.1      | Equipos y Aparatos Audiovisuales                                     | 3                 | 33.3                    |
| 1.2.4.2.2      | Aparatos Deportivos  | 5                 | 20                      |
| 1.2.4.2.3      | Cámaras Fotográficas y de Video                                      | 3                 | 33.3                    |
| 1.2.4.2.9      | Otro Mobiliario y Equipo Educativo y Recreativo                      | 5                 | 20                      |
| <b>1.2.4.3</b> | <b>Equipo e Instrumental Médico y de Laboratorio</b>                 |                   |                         |
| 1.2.4.3.1      | Equipo Médico y de Laboratorio                                       | 5                 | 20                      |
| 1.2.4.3.2      | Instrumental Médico y de Laboratorio                                 | 5                 | 20                      |
| <b>1.2.4.4</b> | <b>Equipo de Transporte</b>  |                   |                         |
| 1.2.4.4.1      | Automóviles y Equipo Terrestre                                       | 5                 | 20                      |
| 1.2.4.4.2      | Carrocerías y Remolques  | 5                 | 20                      |
| 1.2.4.4.3      | Equipo Aeroespacial  | 5                 | 20                      |
| 1.2.4.4.4      | Equipo Ferroviario   | 5                 | 20                      |
| 1.2.4.4.5      | Embarcaciones  | 5                 | 20                      |
| 1.2.4.4.9      | Otros Equipos de Transporte  | 5                 | 20                      |
| 1.2.4.5        | Equipo de Defensa y Seguridad <sup>1</sup>                           | *                 | *                       |

<sup>1</sup> \*De acuerdo a las características de los bienes de referencia en la presente Guía.

| Cuenta         | Concepto  | Años de vida útil | % de depreciación anual |
|----------------|---|-------------------|-------------------------|
| <b>1.2.4.6</b> | <b>Maquinaria, Otros Equipos y Herramientas</b>                                       |                   |                         |
| 1.2.4.6.1      | Maquinaria y Equipo Agropecuario  | 10                | 10                      |
| 1.2.4.6.2      | Maquinaria y Equipo Industrial  | 10                | 10                      |
| 1.2.4.6.3      | Maquinaria y Equipo de Construcción   | 10                | 10                      |
| 1.2.4.6.4      | Sistemas de Aire Acondicionado, Calefacción y de Refrigeración Industrial y Comercial | 10                | 10                      |
| 1.2.4.6.5      | Equipo de Comunicación y Telecomunicación   | 10                | 10                      |
| 1.2.4.6.6      | Equipos de Generación Eléctrica, Aparatos y Accesorios Eléctricos                     | 10                | 10                      |
| 1.2.4.6.7      | Herramientas y Máquinas-Herramienta   | 10                | 10                      |
| 1.2.4.6.9      | Otros Equipos   | 10                | 10                      |
| <b>1.2.4.8</b> | <b>Activos Biológicos</b>   |                   |                         |
| 1.2.4.8.1      | Bovinos   | 5                 | 20                      |
| 1.2.4.8.2      | Porcinos  | 5                 | 20                      |
| 1.2.4.8.3      | Aves  | 5                 | 20                      |
| 1.2.4.8.4      | Ovinos y Caprinos   | 5                 | 20                      |
| 1.2.4.8.5      | Peces y Acuicultura   | 5                 | 20                      |
| 1.2.4.8.6      | Equinos   | 5                 | 20                      |
| 1.2.4.8.7      | Especies Menores y de Zoológico   | 5                 | 20                      |
| 1.2.4.8.8      | Arboles y Plantas   | 5                 | 20                      |
| 1.2.4.8.9      | Otros Activos Biológicos  | 5                 | 20                      |

- b) Cambios de porcentaje de depreciación o valor residual de los activos
- c) Importe de los gastos capitalizados: no se capitalizaron gastos.
- d) Riesgo por el tipo de cambio o interés de las inversiones financieras: No se cuenta con inversiones.
- e) Valor activado en el ejercicio de los bienes construidos por la entidad: No se tienen valores.
- f) Circunstancias de carácter significativo que afecten el activo: No se han otorgado ningún activo en garantía.
- g) Desmantelamiento de activos: No se han realizado desmantelamiento de activos.
- h) Administración de activos: Durante el ejercicio se está continuamente erogando recursos para la conservación y funcionalidad de los diferentes bienes muebles e inmuebles.

### 9. Fideicomisos, Mandatos y Análogos

No se cuenta en la actualidad con fideicomisos mandatos, o análogos

### 10. Reporte de la Recaudación

a) Análisis de la recaudación correspondiente de los ingresos

| Cuenta Contable | Nombre  | RECAUDADO              |
|-----------------|---|------------------------|
| 4112            | IMPUESTOS SOBRE EL PATRIMONIO   | \$ 190,252.14          |
| 4117            | ACCESORIOS DE IMPUESTOS   | \$ 149,574.78          |
| 4119            | OTROS IMPUESTOS   | \$ 8,351.00            |
| 4143            | DERECHOS POR PRESTACIÓN DE SERVICIOS  | \$ 59,081.00           |
| 4149            | OTROS DERECHOS  | \$ 30,493.56           |
| 4151            | PRODUCTOS DERIVADOS DEL USO Y APROVECHAMIENTO DE BIENES NO SUJETOS A RÉGIMEN DE DOMINIO PÚBLICO | \$ 1,575.00            |
| 4169            | OTROS APROVECHAMIENTOS  | \$ 5,611.31            |
| 4211            | PARTICIPACIONES   | \$ 6,121,313.58        |
| 4212            | APORTACIONES  | \$ 1,623,783.00        |
| 4223            | SUBSIDIOS Y SUBVENCIONES  | \$ 80,663.00           |
| 4311            | Intereses Ganados de Valores, Créditos, Bonos y Otros.  | \$ 70.36               |
|                 | <b>TOTAL</b>  | <b>\$ 8,259,546.11</b> |

### 11. Información Sobre la Deuda y el Reporte Analítico de la Deuda

Hasta ahora el municipio no ha adquirido ninguna deuda pública.

### 12. Calificaciones otorgadas.

No se tiene ningún crédito por lo que no se requiere una calificación.

### 13. Proceso de Mejora

En la actualidad se están implementando controles internos para la erogación de egresos y así hacer más controlable el recurso.

### 14. Información por Segmentos

A la fecha no se encuentra segmentada.


### 15. Eventos Posteriores al Cierre

No se tienen o no se esperan tener eventos posteriores al cierre que pudieran afectar la información presentada.

**16. Partes Relacionadas**

No existen partes relacionadas que pudieran influir de forma significativa en la toma de decisiones financieras y operativas.

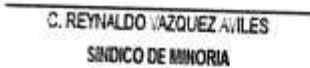
  
C. ING. SERGIO CARDENAS CHAPA  
PRESIDENTE MUNICIPAL

  
C. ROSA MARGARITA MENDOZA GUEVARA  
SINDICA DE MAYORIA

  
C. ING. CARLOS ENRIQUE CHAVARRIA HERNANDEZ  
TESORERO MUNICIPAL

  
C. EDUARDO JOSE DE LA GARZA CASTELLANOS  
REGIDOR DE HACIENDA

  
C. JOSE OCTAVIO GALINDO LARA  
CONTRALOR MUNICIPAL

  
C. REYNALDO VAZQUEZ AVILES  
SINDICO DE MINORIA

**NGA-17**

Bajo protesta de decir verdad declaramos que los Estados Financieros y sus notas, son razonablemente correctos y son responsabilidad del emisor.

**INFORMACIÓN CONTABLE**  
**XI.- BALANZA DE COMPROBACIÓN DEL**  
**TRIMESTRE**





| MUNICIPIO DE VILLA LINDA, COMUNA            |  |               |               |               |               |
|---|--|---------------|---------------|---------------|---------------|
| Balance de Comprobación                     |  |               |               |               |               |
| CMI 31 de julio al 30 de septiembre de 2018 |  |               |               |               |               |
| CÓDIGO                                      | CUENTA CONTABLE  | SALDO INICIAL | CARGOS        | ABONOS        | SALDO FINAL   |
| 1   | ACTIVO   |               |               |               |               |
| 1.1   | ACTIVO CIRCULANTE  | 16,230,205.00 | 23,439,123.43 | 22,199,964.10 | 17,471,418.83 |
| 1.1.1                                       | EFFECTIVO Y EQUIVALENTES   | 3,047,823.67  | 22,191,233.43 | 22,199,964.10 | 4,056,652.96  |
| 1.1.1.1                                     | EFFECTIVO  | 2,841,834.87  | 14,796,799.78 | 13,814,063.98 | 3,864,201.80  |
| 1.1.1.2                                     | BANCOS/TESORERÍA   | 20,000.00     | 10,000.00     | 0.00          | 30,000.00     |
| 1.1.1.3                                     | BANCOS/DEPENDENCIAS Y OTROS  | 2,975,624.67  | 14,746,799.78 | 13,814,063.98 | 3,946,281.60  |
| 1.1.1.4                                     | INVERSIONES TEMPORALES (HASTA 3 MESES)   | 0.00          | 0.00          | 0.00          | 0.00          |
| 1.1.1.5                                     | FONDOS CON AFECTACIÓN ESPECÍFICA   | 0.00          | 0.00          | 0.00          | 0.00          |
| 1.1.1.6                                     | DEPÓSITOS DE FONDOS DE TERCEROS EN GARANTÍA Y/O ADMINISTRACIÓN                           | 0.00          | 0.00          | 0.00          | 0.00          |
| 1.1.1.9                                     | OTROS EFFECTIVOS Y EQUIVALENTES  | 0.00          | 0.00          | 0.00          | 0.00          |
| 1.1.2                                       | DERECHOS A RECIBIR EFFECTIVO O EQUIVALENTES  | 0.00          | 0.00          | 0.00          | 0.00          |
| 1.1.2.1                                     | INVERSIONES FINANCIERAS DE CORTO PLAZO   | 106,986.91    | 6,434,483.66  | 8,386,901.58  | 124,561.41    |
| 1.1.2.2                                     | CUENTAS POR COBRAR A CORTO PLAZO   | 0.00          | 0.00          | 0.00          | 0.00          |
| 1.1.2.3                                     | DEUDORES DIVERSOS POR COBRAR A CORTO PLAZO   | 0.00          | 7,826,799.98  | 7,826,799.98  | 0.00          |
| 1.1.2.4                                     | INGRESOS POR RECUPERAR A CORTO PLAZO   | 106,986.91    | 142,677.00    | 106,926.43    | 143,041.41    |
| 1.1.2.5                                     | DEUDORES POR ANTICIPOS DE LA TESORERÍA A CORTO PLAZO                                     | -0.00         | 433,716.17    | 433,716.17    | -0.00         |
| 1.1.2.8                                     | PRÉSTAMOS OTORGADOS A CORTO PLAZO  | 0.00          | 0.00          | 0.00          | 0.00          |
| 1.1.2.9                                     | OTROS DERECHOS A RECIBIR EFFECTIVO O EQUIVALENTES A CORTO PLAZO                          | 0.00          | 20,000.00     | 20,000.00     | 11,500.00     |
| 1.1.3                                       | DERECHOS A RECIBIR BIENES O SERVICIOS  | 0.00          | 0.00          | 0.00          | 0.00          |
| 1.1.3.1                                     | ANTICIPO A PROVEEDORES POR ADQUISICIÓN DE BIENES Y PRESTACIÓN DE SERVICIOS A CORTO PLAZO | 0.00          | 0.00          | 0.00          | 0.00          |
| 1.1.3.2                                     | ANTICIPO A PROVEEDORES POR ADQUISICIÓN DE BIENES INMUEBLES Y MUEBLES A CORTO PLAZO       | 0.00          | 0.00          | 0.00          | 0.00          |
| 1.1.3.3                                     | ANTICIPO A PROVEEDORES POR ADQUISICIÓN DE BIENES INTANGIBLES A CORTO PLAZO               | 0.00          | 0.00          | 0.00          | 0.00          |
| 1.1.3.4                                     | ANTICIPO A CONTRATISTAS POR OBRAS PÚBLICAS A CORTO PLAZO                                 | 0.00          | 0.00          | 0.00          | 0.00          |
| 1.1.3.9                                     | OTROS DERECHOS A RECIBIR BIENES O SERVICIOS A CORTO PLAZO                                | 0.00          | 0.00          | 0.00          | 0.00          |
| 1.1.4                                       | INVENTARIOS  | 0.00          | 0.00          | 0.00          | 0.00          |
| 1.1.4.1                                     | INVENTARIO DE MERCANCIAS PARA VENTA  | 0.00          | 0.00          | 0.00          | 0.00          |
| 1.1.4.2                                     | INVENTARIO DE MERCANCIAS TERMINADAS  | 0.00          | 0.00          | 0.00          | 0.00          |
| 1.1.4.3                                     | INVENTARIO DE MERCANCIAS EN PROCESO DE ELABORACIÓN                                       | 0.00          | 0.00          | 0.00          | 0.00          |
| 1.1.4.4                                     | INVENTARIO DE MATERIAS PRIMAS, MATERIALES Y SUMINISTROS PARA PRODUCCIÓN                  | 0.00          | 0.00          | 0.00          | 0.00          |
| 1.1.4.5                                     | BIENES EN TRÁNSITO   | 0.00          | 0.00          | 0.00          | 0.00          |
| 1.1.5                                       | ALMACENES  | 0.00          | 0.00          | 0.00          | 0.00          |
| 1.1.5.1                                     | ALMACÉN DE MATERIALES Y SUMINISTROS DE CONSUMO   | 0.00          | 0.00          | 0.00          | 0.00          |
| 1.1.6                                       | ESTIMACIÓN POR PÉRDIDA O DETERIORO DE ACTIVOS CIRCULANTES                                | 0.00          | 0.00          | 0.00          | 0.00          |
| 1.1.6.1                                     | ESTIMACIONES PARA CUENTAS INCOBRABLES POR DERECHOS A RECIBIR EFFECTIVO O EQUIVALENTES    | 0.00          | 0.00          | 0.00          | 0.00          |
| 1.1.6.2                                     | ESTIMACIÓN POR DETERIORO DE INVENTARIOS  | 0.00          | 0.00          | 0.00          | 0.00          |
| 1.1.8                                       | OTROS ACTIVOS CIRCULANTES  | 0.00          | 0.00          | 0.00          | 0.00          |
| 1.1.8.1                                     | VALORES EN GARANTÍA  | 0.00          | 0.00          | 0.00          | 0.00          |
| 1.1.8.2                                     | BIENES EN GARANTÍA (EXCLUYE DEPÓSITOS DE FONDOS)   | 0.00          | 0.00          | 0.00          | 0.00          |
| 1.1.8.3                                     | BIENES DERIVADOS DE EMBARGOS, DECOMISOS, ASEGURAMIENTOS Y DACIÓN EN PAGO                 | 0.00          | 0.00          | 0.00          | 0.00          |
| 1.1.8.4                                     | ADQUISICIÓN CON FONDOS DE TERCEROS   | 0.00          | 0.00          | 0.00          | 0.00          |
| 1.2   | ACTIVO NO CIRCULANTE   | 0.00          | 0.00          | 0.00          | 0.00          |
| 1.2.1                                       | INVERSIONES FINANCIERAS A LARGO PLAZO  | 13,184,626.93 | 247,866.00    | 0.00          | 13,432,492.93 |
| 1.2.1.1                                     | INVERSIONES A LARGO PLAZO  | 0.00          | 0.00          | 0.00          | 0.00          |
| 1.2.1.2                                     | TÍTULOS Y VALORES A LARGO PLAZO  | 0.00          | 0.00          | 0.00          | 0.00          |
| 1.2.1.3                                     | FIDEICOMISOS, MANDATOS Y CONTRATOS ANALÓGICOS  | 0.00          | 0.00          | 0.00          | 0.00          |
| 1.2.1.4                                     | PARTICIPACIONES Y APORTACIONES DE CAPITAL  | 0.00          | 0.00          | 0.00          | 0.00          |
| 1.2.2                                       | DERECHOS A RECIBIR EFFECTIVO O EQUIVALENTES A LARGO PLAZO                                | 0.00          | 0.00          | 0.00          | 0.00          |
| 1.2.2.1                                     | DOCUMENTOS POR COBRAR A LARGO PLAZO  | 0.00          | 0.00          | 0.00          | 0.00          |
| 1.2.2.2                                     | DEUDORES DIVERSOS A LARGO PLAZO  | 0.00          | 0.00          | 0.00          | 0.00          |
| 1.2.2.3                                     | INGRESOS POR RECUPERAR A LARGO PLAZO   | 0.00          | 0.00          | 0.00          | 0.00          |
| 1.2.2.4                                     | PRÉSTAMOS OTORGADOS A LARGO PLAZO  | 0.00          | 0.00          | 0.00          | 0.00          |
| 1.2.2.9                                     | OTROS DERECHOS A RECIBIR EFFECTIVO O EQUIVALENTES A LARGO PLAZO                          | 0.00          | 0.00          | 0.00          | 0.00          |
| 1.2.3                                       | BIENES INMUEBLES, INFRAESTRUCTURA Y CONSTRUCCIONES EN PROCESO                            | 0.00          | 0.00          | 0.00          | 0.00          |
| 1.2.3.1                                     | TERRENOS   | 11,726,391.95 | 74,000.00     | 0.00          | 11,799,391.95 |
| 1.2.3.2                                     | VIVIENDAS  | 2,834,215.88  | 0.00          | 0.00          | 2,834,215.88  |
| 1.2.3.3                                     | EDIFICIOS NO HABITACIONALES  | 0.00          | 0.00          | 0.00          | 0.00          |
| 1.2.3.4                                     | INFRAESTRUCTURA  | 8,600,898.29  | 0.00          | 0.00          | 8,600,898.29  |
| 1.2.3.5                                     | CONSTRUCCIONES EN PROCESO EN BIENES DE DOMINIO PÚBLICO                                   | 0.00          | 0.00          | 0.00          | 0.00          |
| 1.2.3.6                                     | CONSTRUCCIONES EN PROCESO EN BIENES PROPIOS  | 0.00          | 0.00          | 0.00          | 0.00          |
| 1.2.3.9                                     | OTROS BIENES INMUEBLES   | 290,999.00    | 74,999.00     | 0.00          | 364,999.00    |
| 1.2.4                                       | BIENES MUEBLES   | 0.00          | 0.00          | 0.00          | 0.00          |
| 1.2.4.1                                     | MOBILIARIO Y EQUIPO DE ADMINISTRACIÓN  | 2,651,142.48  | 173,999.00    | 0.00          | 2,825,041.48  |
| 1.2.4.2                                     | MOBILIARIO Y EQUIPO EDUCACIONAL Y RECREATIVO   | 598,894.84    | 0.00          | 0.00          | 598,894.84    |
| 1.2.4.3                                     | EQUIPO E INSTRUMENTAL MÉDICO Y DE LABORATORIO  | 15,401.37     | 0.00          | 0.00          | 15,401.37     |
| 1.2.4.4                                     | VEHÍCULOS Y EQUIPO DE TRANSPORTE   | 0.00          | 0.00          | 0.00          | 0.00          |
| 1.2.4.5                                     | EQUIPO DE DEFENSA Y SEGURIDAD  | 1,302,799.00  | 173,999.00    | 0.00          | 1,476,800.00  |
| 1.2.4.8                                     | MAQUINARIA, OTROS EQUIPOS Y HERRAMIENTAS   | 734,096.87    | 0.00          | 0.00          | 734,096.87    |

|         |   |               |              |              |               |
|---------|---|---------------|--------------|--------------|---------------|
| 1.2.4.7 | COLECCIONES, OBRAS DE ARTE Y OBJETOS VALIOSOS   | 0.00          | 0.00         | 0.00         | 0.00          |
| 1.2.4.8 | ACTIVOS BIOLÓGICOS  | 0.00          | 0.00         | 0.00         | 0.00          |
| 1.2.8   | ACTIVOS INTANGIBLES   | 0.00          | 0.00         | 0.00         | 0.00          |
| 1.2.8.1 | SOFTWARE  | 0.00          | 0.00         | 0.00         | 0.00          |
| 1.2.8.2 | PATENTES, MARCAS Y DERECHOS   | 0.00          | 0.00         | 0.00         | 0.00          |
| 1.2.8.3 | CONCESIONES Y FRANQUICIAS   | 0.00          | 0.00         | 0.00         | 0.00          |
| 1.2.8.4 | LICENCIAS   | 0.00          | 0.00         | 0.00         | 0.00          |
| 1.2.8.9 | OTROS ACTIVOS INTANGIBLES   | 0.00          | 0.00         | 0.00         | 0.00          |
| 1.2.8   | DEPRECIACIÓN, DETERIORO Y AMORTIZACIÓN ACUMULADA DE BIENES  | 0.00          | 0.00         | 0.00         | 0.00          |
| 1.2.8.1 | DEPRECIACIÓN ACUMULADA DE BIENES INMUEBLES  | -1,191,888.00 | 0.00         | 0.00         | -1,191,888.00 |
| 1.2.8.2 | DEPRECIACIÓN ACUMULADA DE INFRAESTRUCTURA   | -567,887.26   | 0.00         | 0.00         | -567,887.26   |
| 1.2.8.3 | DEPRECIACIÓN ACUMULADA DE BIENES MUEBLES  | 0.00          | 0.00         | 0.00         | 0.00          |
| 1.2.8.4 | DETERIORO ACUMULADO DE ACTIVOS BIOLÓGICOS   | -423,940.80   | 0.00         | 0.00         | -423,940.80   |
| 1.2.8.6 | AMORTIZACIÓN ACUMULADA DE ACTIVOS INTANGIBLES   | 0.00          | 0.00         | 0.00         | 0.00          |
| 1.2.7   | ACTIVOS DIFERIDOS   | 0.00          | 0.00         | 0.00         | 0.00          |
| 1.2.7.1 | ESTUDIOS, FORMULACIÓN Y EVALUACIÓN DE PROYECTOS   | 0.00          | 0.00         | 0.00         | 0.00          |
| 1.2.7.2 | DERECHOS SOBRE BIENES EN RÉGIMEN DE ARRENDAMIENTO FINANCIERO                                      | 0.00          | 0.00         | 0.00         | 0.00          |
| 1.2.7.3 | GASTOS PAGADOS POR ADELANTADO A LARGO PLAZO   | 0.00          | 0.00         | 0.00         | 0.00          |
| 1.2.7.4 | ANTICIPOS A LARGO PLAZO   | 0.00          | 0.00         | 0.00         | 0.00          |
| 1.2.7.5 | BENEFICIOS AL RETIRO DE EMPLEADOS PAGADOS POR ADELANTADO  | 0.00          | 0.00         | 0.00         | 0.00          |
| 1.2.7.9 | OTROS ACTIVOS DIFERIDOS   | 0.00          | 0.00         | 0.00         | 0.00          |
| 1.2.8   | ESTIMACIÓN POR PÉRDIDA O DETERIORO DE ACTIVOS NO CIRCULANTES                                      | 0.00          | 0.00         | 0.00         | 0.00          |
| 1.2.8.1 | ESTIMACIONES POR PÉRDIDA DE CUENTAS INCOBRABLES DE DOCUMENTOS POR COBRAR A LARGO PLAZO            | 0.00          | 0.00         | 0.00         | 0.00          |
| 1.2.8.2 | ESTIMACIONES POR PÉRDIDA DE CUENTAS INCOBRABLES DE PROVEEDORES DIFERIDOS POR COBRAR A LARGO PLAZO | 0.00          | 0.00         | 0.00         | 0.00          |
| 1.2.8.3 | ESTIMACIONES POR PÉRDIDA DE CUENTAS INCOBRABLES DE INGRESOS POR COBRAR A LARGO PLAZO              | 0.00          | 0.00         | 0.00         | 0.00          |
| 1.2.8.4 | ESTIMACIONES POR PÉRDIDA DE CUENTAS INCOBRABLES DE PRESTAMOS OTORGADOS A LARGO PLAZO              | 0.00          | 0.00         | 0.00         | 0.00          |
| 1.2.8.9 | ESTIMACIONES POR PÉRDIDA DE OTRAS CUENTAS INCOBRABLES A LARGO PLAZO                               | 0.00          | 0.00         | 0.00         | 0.00          |
| 1.2.9   | OTROS ACTIVOS NO CIRCULANTES  | 0.00          | 0.00         | 0.00         | 0.00          |
| 1.2.9.1 | BIENES EN CONCESIÓN   | 0.00          | 0.00         | 0.00         | 0.00          |
| 1.2.9.2 | BIENES EN ARRENDAMIENTO FINANCIERO  | 0.00          | 0.00         | 0.00         | 0.00          |
| 1.2.9.3 | BIENES EN COMODATO  | 0.00          | 0.00         | 0.00         | 0.00          |
| 2       | PASIVO  | 0.00          | 0.00         | 0.00         | 0.00          |
| 2.1     | PASIVO CIRCULANTE   | 528,104.88    | 8,723,058.78 | 8,875,780.24 | 481,878.01    |
| 2.1.1   | CUENTAS POR PAGAR A CORTO PLAZO   | 528,104.88    | 8,723,058.78 | 8,875,780.24 | 481,878.01    |
| 2.1.1.1 | SERVICIOS PERSONALES POR PAGAR A CORTO PLAZO  | 0.00          | 7,806,910.48 | 7,700,882.18 | 481,878.01    |
| 2.1.1.2 | PROVEEDORES POR PAGAR A CORTO PLAZO   | 0.00          | 2,528,875.83 | 2,828,875.83 | 0.00          |
| 2.1.1.3 | CONTRATISTAS POR OBRAS PÚBLICAS POR PAGAR A CORTO PLAZO   | 2,328.00      | 3,472,835.11 | 2,487,780.91 | 27,567.80     |
| 2.1.1.4 | PARTICIPACIONES Y APORTACIONES POR PAGAR A CORTO PLAZO  | 0.00          | 74,000.00    | 74,000.00    | 0.00          |
| 2.1.1.5 | TRANSFERENCIAS OTORGADAS POR PAGAR A CORTO PLAZO  | 0.00          | 0.00         | 0.00         | 0.00          |
| 2.1.1.6 | INTERESES, COMISIONES Y OTROS GASTOS DE LA DEUDA PÚBLICA POR PAGAR A CORTO PLAZO                  | 2,540.40      | 545,647.30   | 645,187.10   | 2,650.00      |
| 2.1.1.7 | RETENCIONES Y CONTRIBUCIONES POR PAGAR A CORTO PLAZO  | 0.00          | 0.00         | 0.00         | 0.00          |
| 2.1.1.8 | DEVOLUCIONES DE LA LEY DE INGRESOS POR PAGAR A CORTO PLAZO  | 108,782.97    | 888,896.22   | 647,428.81   | 88,315.48     |
| 2.1.1.9 | OTRAS CUENTAS POR PAGAR A CORTO PLAZO   | 0.00          | 0.00         | 0.00         | 0.00          |
| 2.1.2   | DOCUMENTOS POR PAGAR A CORTO PLAZO  | 416,483.08    | 1,228,958.35 | 1,168,483.60 | 353,992.76    |
| 2.1.2.1 | DOCUMENTOS COMERCIALES POR PAGAR A CORTO PLAZO  | 0.00          | 0.00         | 0.00         | 0.00          |
| 2.1.2.2 | DOCUMENTOS CON CONTRATISTAS POR OBRAS PÚBLICAS POR PAGAR A CORTO PLAZO                            | 0.00          | 0.00         | 0.00         | 0.00          |
| 2.1.2.9 | OTROS DOCUMENTOS POR PAGAR A CORTO PLAZO  | 0.00          | 0.00         | 0.00         | 0.00          |
| 2.1.3   | PORCIÓN A CORTO PLAZO DE LA DEUDA PÚBLICA A LARGO PLAZO   | 0.00          | 0.00         | 0.00         | 0.00          |
| 2.1.3.1 | PORCIÓN A CORTO PLAZO DE LA DEUDA PÚBLICA INTERNA   | 0.00          | 0.00         | 0.00         | 0.00          |
| 2.1.3.2 | PORCIÓN A CORTO PLAZO DE LA DEUDA PÚBLICA EXTERNA   | 0.00          | 0.00         | 0.00         | 0.00          |
| 2.1.3.3 | PORCIÓN A CORTO PLAZO DE ARRENDAMIENTO FINANCIERO   | 0.00          | 0.00         | 0.00         | 0.00          |
| 2.1.4   | TÍTULOS Y VALORES A CORTO PLAZO   | 0.00          | 0.00         | 0.00         | 0.00          |
| 2.1.4.1 | TÍTULOS Y VALORES DE LA DEUDA PÚBLICA INTERNA A CORTO PLAZO                                       | 0.00          | 0.00         | 0.00         | 0.00          |
| 2.1.4.2 | TÍTULOS Y VALORES DE LA DEUDA PÚBLICA EXTERNA A CORTO PLAZO                                       | 0.00          | 0.00         | 0.00         | 0.00          |
| 2.1.8   | PASIVOS DIFERIDOS A CORTO PLAZO   | 0.00          | 0.00         | 0.00         | 0.00          |
| 2.1.8.1 | INGRESOS COBRADOS POR ADELANTADO A CORTO PLAZO  | 0.00          | 0.00         | 0.00         | 0.00          |
| 2.1.8.2 | INTERESES COBRADOS POR ADELANTADO A CORTO PLAZO   | 0.00          | 0.00         | 0.00         | 0.00          |
| 2.1.8.9 | OTROS PASIVOS DIFERIDOS A CORTO PLAZO   | 0.00          | 0.00         | 0.00         | 0.00          |
| 2.1.8   | FONDOS Y BIENES DE TERCEROS EN GARANTÍA VO ADMINISTRACIÓN A CORTO PLAZO                           | 0.00          | 0.00         | 0.00         | 0.00          |
| 2.1.8.1 | FONDOS EN GARANTÍA A CORTO PLAZO  | 0.00          | 0.00         | 0.00         | 0.00          |
| 2.1.8.2 | FONDOS EN ADMINISTRACIÓN A CORTO PLAZO  | 0.00          | 0.00         | 0.00         | 0.00          |
| 2.1.8.3 | FONDOS CONTINGENTES A CORTO PLAZO   | 0.00          | 0.00         | 0.00         | 0.00          |
| 2.1.8.4 | FONDOS DE FIDEICOMISOS, MANDATOS Y CONTRATOS ANÁLOGOS A CORTO PLAZO                               | 0.00          | 0.00         | 0.00         | 0.00          |
| 2.1.8.5 | OTROS FONDOS DE TERCEROS EN GARANTÍA VO ADMINISTRACIÓN A CORTO PLAZO                              | 0.00          | 0.00         | 0.00         | 0.00          |
| 2.1.8.8 | VALORES Y BIENES EN GARANTÍA A CORTO PLAZO  | 0.00          | 0.00         | 0.00         | 0.00          |
| 2.1.7   | PROVISIONES A CORTO PLAZO   | 0.00          | 0.00         | 0.00         | 0.00          |
| 2.1.7.1 | PROVISIÓN PARA DEMANDAS Y JUICIOS A CORTO PLAZO   | 0.00          | 0.00         | 0.00         | 0.00          |
| 2.1.7.2 | PROVISIÓN PARA CONTINGENCIAS A CORTO PLAZO  | 0.00          | 0.00         | 0.00         | 0.00          |
| 2.1.7.9 | OTRAS PROVISIONES A CORTO PLAZO   | 0.00          | 0.00         | 0.00         | 0.00          |
| 2.1.8   | OTROS PASIVOS A CORTO PLAZO   | 0.00          | 0.00         | 0.00         | 0.00          |
| 2.1.2.1 | INGRESOS POR CLASIFICAR   | 0.00          | 918,098.00   | 918,098.00   | 0.00          |
|         |   | 0.00          | 918,098.00   | 918,098.00   | 0.00          |

|         |  |                 |              |              |                 |
|---------|--|-----------------|--------------|--------------|-----------------|
| 2.1.9.2 | RECALIDADÓN POR PARTICIPAR   | 0.00            | 0.00         | 0.00         | 0.00            |
| 2.1.9.9 | OTROS PASIVOS CIRCULANTES  | 0.00            | 0.00         | 0.00         | 0.00            |
| 2.2     | PASIVO NO CIRCULANTE   | 0.00            | 0.00         | 0.00         | 0.00            |
| 2.2.1   | CUENTAS POR PAGAR A LARGO PLAZO  | 0.00            | 0.00         | 0.00         | 0.00            |
| 2.2.1.1 | PROVEEDORES POR PAGAR A LARGO PLAZO  | 0.00            | 0.00         | 0.00         | 0.00            |
| 2.2.1.2 | CONTRATISTAS POR OBRAS PÚBLICAS POR PAGAR A LARGO PLAZO                      | 0.00            | 0.00         | 0.00         | 0.00            |
| 2.2.2   | DOCUMENTOS POR PAGAR A LARGO PLAZO   | 0.00            | 0.00         | 0.00         | 0.00            |
| 2.2.2.1 | DOCUMENTOS COMERCIALES POR PAGAR A LARGO PLAZO                               | 0.00            | 0.00         | 0.00         | 0.00            |
| 2.2.2.2 | DOCUMENTOS CON CONTRATISTAS POR OBRAS PÚBLICAS POR PAGAR A LARGO PLAZO       | 0.00            | 0.00         | 0.00         | 0.00            |
| 2.2.2.9 | OTROS DOCUMENTOS POR PAGAR A LARGO PLAZO                                     | 0.00            | 0.00         | 0.00         | 0.00            |
| 2.2.3   | DEUDA PÚBLICA A LARGO PLAZO  | 0.00            | 0.00         | 0.00         | 0.00            |
| 2.2.3.1 | TÍTULOS Y VALORES DE LA DEUDA PÚBLICA INTERNA A LARGO PLAZO                  | 0.00            | 0.00         | 0.00         | 0.00            |
| 2.2.3.2 | TÍTULOS Y VALORES DE LA DEUDA PÚBLICA EXTERNA A LARGO PLAZO                  | 0.00            | 0.00         | 0.00         | 0.00            |
| 2.2.3.3 | PRÉSTAMOS DE LA DEUDA PÚBLICA INTERNA POR PAGAR A LARGO PLAZO                | 0.00            | 0.00         | 0.00         | 0.00            |
| 2.2.3.4 | PRÉSTAMOS DE LA DEUDA PÚBLICA EXTERNA POR PAGAR A LARGO PLAZO                | 0.00            | 0.00         | 0.00         | 0.00            |
| 2.2.3.5 | APROVECHAMIENTO FINANCIERO POR PAGAR A LARGO PLAZO                           | 0.00            | 0.00         | 0.00         | 0.00            |
| 2.2.4   | PASIVOS DIFERIDOS A LARGO PLAZO  | 0.00            | 0.00         | 0.00         | 0.00            |
| 2.2.4.1 | CRÉDITOS DIFERIDOS A LARGO PLAZO   | 0.00            | 0.00         | 0.00         | 0.00            |
| 2.2.4.2 | INTERESES COBRADOS POR ADELANTADO A LARGO PLAZO                              | 0.00            | 0.00         | 0.00         | 0.00            |
| 2.2.4.9 | OTROS PASIVOS DIFERIDOS A LARGO PLAZO  | 0.00            | 0.00         | 0.00         | 0.00            |
| 2.2.5   | FONDOS Y BIENES DE TERCEROS EN GARANTÍA Y/O ADMINISTRACIÓN A LARGO PLAZO     | 0.00            | 0.00         | 0.00         | 0.00            |
| 2.2.5.1 | FONDOS EN GARANTÍA A LARGO PLAZO   | 0.00            | 0.00         | 0.00         | 0.00            |
| 2.2.5.2 | FONDOS EN ADMINISTRACIÓN A LARGO PLAZO                                       | 0.00            | 0.00         | 0.00         | 0.00            |
| 2.2.5.3 | FONDOS CONTINGENTES A LARGO PLAZO  | 0.00            | 0.00         | 0.00         | 0.00            |
| 2.2.5.4 | FONDOS DE FIDUCIARIOS, MANDATOS Y CONTRATOS ANALÓGOS A LARGO PLAZO           | 0.00            | 0.00         | 0.00         | 0.00            |
| 2.2.5.5 | OTROS FONDOS DE TERCEROS EN GARANTÍA Y/O ADMINISTRACIÓN A LARGO PLAZO        | 0.00            | 0.00         | 0.00         | 0.00            |
| 2.2.5.6 | VALORES Y BIENES EN GARANTÍA A LARGO PLAZO                                   | 0.00            | 0.00         | 0.00         | 0.00            |
| 2.2.6   | PROVISIONES A LARGO PLAZO  | 0.00            | 0.00         | 0.00         | 0.00            |
| 2.2.6.1 | PROVISIÓN PARA DEMANDAS Y JUICIOS A LARGO PLAZO                              | 0.00            | 0.00         | 0.00         | 0.00            |
| 2.2.6.2 | PROVISIÓN PARA PENSIONES A LARGO PLAZO                                       | 0.00            | 0.00         | 0.00         | 0.00            |
| 2.2.6.3 | PROVISIÓN PARA CONTINGENCIAS A LARGO PLAZO                                   | 0.00            | 0.00         | 0.00         | 0.00            |
| 2.2.6.9 | OTRAS PROVISIONES A LARGO PLAZO  | 0.00            | 0.00         | 0.00         | 0.00            |
| 3       | HACIENDA PÚBLICA/ PATRIMONIO   | 15,734,148.88   | 6,874,148.24 | 8,229,546.11 | 18,883,543.82   |
| 3.1     | HACIENDA PÚBLICA/PATRIMONIO CONTRIBUIDO                                      | 878,771.84      | 0.00         | 0.00         | 878,771.84      |
| 3.1.1   | APORTACIONES   | 0.00            | 0.00         | 0.00         | 0.00            |
| 3.1.2   | DONACIONES DE CAPITAL  | 0.00            | 0.00         | 0.00         | 0.00            |
| 3.1.3   | ACTUALIZACIÓN DE LA HACIENDA PÚBLICA/PATRIMONIO                              | 0.00            | 0.00         | 0.00         | 0.00            |
| 3.2     | HACIENDA PÚBLICA/PATRIMONIO GENERADO   | 878,771.84      | 0.00         | 0.00         | 878,771.84      |
| 3.2.1   | RESULTADOS DEL EJERCICIO (AHORRO/ DES AHORRO)                                | 14,857,378.41   | 6,874,148.24 | 8,229,546.11 | 16,112,772.58   |
| 3.2.2   | RESULTADOS DE EJERCICIOS ANTERIORES  | 3,880,003.79    | 5,380,278.24 | 8,229,546.11 | 5,883,320.66    |
| 3.2.3   | REVALÚOS   | 206,333,306.10  | 0.00         | 0.00         | 206,333,306.10  |
| 3.2.3.1 | REVALÚO DE BIENES INMUEBLES  | 0.00            | 0.00         | 0.00         | 0.00            |
| 3.2.3.2 | REVALÚO DE BIENES MUEBLES  | 0.00            | 0.00         | 0.00         | 0.00            |
| 3.2.3.3 | REVALÚO DE BIENES INTANGIBLES  | 0.00            | 0.00         | 0.00         | 0.00            |
| 3.2.3.9 | OTROS REVALÚOS   | 0.00            | 0.00         | 0.00         | 0.00            |
| 3.2.4   | RESERVAS   | 0.00            | 0.00         | 0.00         | 0.00            |
| 3.2.4.1 | RESERVAS DE PATRIMONIO   | 0.00            | 0.00         | 0.00         | 0.00            |
| 3.2.4.2 | RESERVAS TERRITORIALES   | 0.00            | 0.00         | 0.00         | 0.00            |
| 3.2.4.3 | RESERVAS POR CONTINGENCIAS   | 0.00            | 0.00         | 0.00         | 0.00            |
| 3.2.9   | RECTIFICACIONES DE RESULTADOS DE EJERCICIOS ANTERIORES                       | 0.00            | 0.00         | 0.00         | 0.00            |
| 3.2.5.1 | CAMBIO EN POLÍTICAS CONTABLES  | -195,102,379.48 | 623,889.00   | 0.00         | -195,726,846.48 |
| 3.2.5.2 | CAMBIO POR ERRORES CONTABLES   | 0.00            | 0.00         | 0.00         | 0.00            |
| 3.3     | EXCESO O INSUFICIENCIA EN LA ACTUALIZACIÓN DE LA HACIENDA PÚBLICA/PATRIMONIO | -195,102,379.48 | 623,889.00   | 0.00         | -195,726,846.48 |
| 3.3.1   | RESULTADO POR POSICIÓN MONETARIA   | 0.00            | 0.00         | 0.00         | 0.00            |
| 3.3.2   | RESULTADO POR TENENCIA DE ACTIVOS NO MONETARIOS                              | 0.00            | 0.00         | 0.00         | 0.00            |
| 4       | INGRESOS Y OTROS BENEFICIOS  | 0.00            | 0.00         | 0.00         | 0.00            |
| 4.1     | INGRESOS DE GESTIÓN  | 0.00            | 8,229,546.11 | 8,229,546.11 | 0.00            |
| 4.1.1   | IMPUESTOS  | 0.00            | 433,716.17   | 433,716.17   | 0.00            |
| 4.1.1.1 | IMPUESTOS SOBRE LOS INGRESOS   | 0.00            | 348,177.82   | 348,177.82   | 0.00            |
| 4.1.1.2 | IMPUESTOS SOBRE EL PATRIMONIO  | 0.00            | 0.00         | 0.00         | 0.00            |
| 4.1.1.3 | IMPUESTOS SOBRE LA PRODUCCIÓN, EL COMERCIO Y LAS TRANSACCIONES               | 0.00            | 190,289.14   | 190,289.14   | 0.00            |
| 4.1.1.4 | IMPUESTO AL COMERCIO EXTERIOR  | 0.00            | 0.00         | 0.00         | 0.00            |
| 4.1.1.5 | IMPUESTOS SOBRE NÓMINAS Y ASIMILABLES  | 0.00            | 0.00         | 0.00         | 0.00            |
| 4.1.1.6 | IMPUESTOS ECOLÓGICOS   | 0.00            | 0.00         | 0.00         | 0.00            |
| 4.1.1.7 | ACCESORIOS DE IMPUESTOS  | 0.00            | 0.00         | 0.00         | 0.00            |
| 4.1.1.9 | OTROS IMPUESTOS  | 0.00            | 148,874.79   | 148,874.79   | 0.00            |
| 4.1.2   | CUOTAS Y APORTACIONES DE SEGURIDAD SOCIAL                                    | 0.00            | 8,361.00     | 8,361.00     | 0.00            |
| 4.1.2.1 | APORTACIONES PARA FONDOS DE VIVIENDA   | 0.00            | 0.00         | 0.00         | 0.00            |
| 4.1.2.2 | CUOTAS PARA EL SEGURO SOCIAL   | 0.00            | 0.00         | 0.00         | 0.00            |
| 4.1.2.3 | CUOTAS DE AHORRO PARA EL RETIRO  | 0.00            | 0.00         | 0.00         | 0.00            |
| 4.1.2.4 | ACCESORIOS DE CUOTAS Y APORTACIONES DE SEGURIDAD SOCIAL                      | 0.00            | 0.00         | 0.00         | 0.00            |

|         |  |      |              |              |      |
|---------|--|------|--------------|--------------|------|
| 4.1.2.9 | OTRAS CUOTAS Y APORTACIONES PARA LA SEGURIDAD SOCIAL                                 | 0.00 | 0.00         | 0.00         | 0.00 |
| 4.1.3   | CONTRIBUCIONES DE MEJORAS  | 0.00 | 0.00         | 0.00         | 0.00 |
| 4.1.3.1 | CONTRIBUCIONES DE MEJORAS POR OBRAS PUBLICAS   | 0.00 | 0.00         | 0.00         | 0.00 |
| 4.1.4   | DERECHOS   | 0.00 | 0.00         | 0.00         | 0.00 |
| 4.1.4.1 | DERECHOS POR EL USO, DOCE, APROVECHAMIENTO O EXPLOTACIÓN DE BIENES DE DICHOMNO       | 0.00 | 80,874.86    | 80,874.86    | 0.00 |
| 4.1.4.2 | DERECHOS A LOS HIDROCARBUROS   | 0.00 | 0.00         | 0.00         | 0.00 |
| 4.1.4.3 | DERECHOS POR PRESTACIÓN DE SERVICIOS   | 0.00 | 0.00         | 0.00         | 0.00 |
| 4.1.4.4 | ACCESORIOS DE DERECHOS   | 0.00 | 93,681.00    | 93,681.00    | 0.00 |
| 4.1.4.5 | OTROS DERECHOS   | 0.00 | 0.00         | 0.00         | 0.00 |
| 4.1.5   | PRODUCTOS DE TIPO CORRIENTE  | 0.00 | 30,493.56    | 30,493.56    | 0.00 |
| 4.1.5.1 | PRODUCTOS DERIVADOS DEL USO Y APROVECHAMIENTO DE BIENES NO SUJETOS A RÉGIMEN         | 0.00 | 1,575.00     | 1,575.00     | 0.00 |
| 4.1.5.2 | ENAJENACIÓN DE BIENES MUEBLES NO SUJETOS A SER INVENTARIADOS                         | 0.00 | 0.00         | 0.00         | 0.00 |
| 4.1.5.3 | ACCESORIOS DE PRODUCTOS  | 0.00 | 0.00         | 0.00         | 0.00 |
| 4.1.5.4 | OTROS PRODUCTOS QUE GENERAN INGRESOS CORRIENTES                                      | 0.00 | 0.00         | 0.00         | 0.00 |
| 4.1.6   | APROVECHAMIENTOS DE TIPO CORRIENTE   | 0.00 | -5,811.31    | -5,811.31    | 0.00 |
| 4.1.6.1 | INCENTIVOS DERIVADOS DE LA COLABORACIÓN FISCAL (DEJONADA)                            | 0.00 | -5,811.31    | -5,811.31    | 0.00 |
| 4.1.6.2 | MULTAS   | 0.00 | 0.00         | 0.00         | 0.00 |
| 4.1.6.3 | INDEMNIZACIONES  | 0.00 | 0.00         | 0.00         | 0.00 |
| 4.1.6.4 | REINTEGROS   | 0.00 | 0.00         | 0.00         | 0.00 |
| 4.1.6.5 | APROVECHAMIENTOS PROVENIENTES DE OBRAS PÚBLICAS                                      | 0.00 | 0.00         | 0.00         | 0.00 |
| 4.1.6.6 | APROVECHAMIENTOS POR PARTICIPACIONES DERIVADAS DE LA APLICACIÓN DE LEYES             | 0.00 | 0.00         | 0.00         | 0.00 |
| 4.1.6.7 | APROVECHAMIENTOS POR APORTACIONES Y COOPERACIONES                                    | 0.00 | 0.00         | 0.00         | 0.00 |
| 4.1.6.8 | ACCESORIOS DE APROVECHAMIENTOS   | 0.00 | 0.00         | 0.00         | 0.00 |
| 4.1.6.9 | OTROS APROVECHAMIENTOS   | 0.00 | -5,811.31    | -5,811.31    | 0.00 |
| 4.1.7   | INGRESOS POR VENTA DE BIENES Y SERVICIOS   | 0.00 | 0.00         | 0.00         | 0.00 |
| 4.1.7.1 | INGRESOS POR VENTA DE MERCANCIAS   | 0.00 | 0.00         | 0.00         | 0.00 |
| 4.1.7.2 | INGRESOS POR VENTA DE BIENES Y SERVICIOS PRODUCIDOS EN ESTABLECIMIENTOS DEL GO       | 0.00 | 0.00         | 0.00         | 0.00 |
| 4.1.7.3 | INGRESOS POR VENTA DE BIENES Y SERVICIOS DE ORGANISMOS DESCENTRALIZADOS              | 0.00 | 0.00         | 0.00         | 0.00 |
| 4.1.7.4 | INGRESOS DE OPERACIÓN DE ENTIDADES PARAESTATALES EMPRESARIALES Y NO FINANCIER        | 0.00 | 0.00         | 0.00         | 0.00 |
| 4.1.8   | INGRESOS NO COMPRENDIDOS EN LAS FRACCIONES DE LA LEY DE INGRESOS CAUSADOS EN         | 0.00 | 0.00         | 0.00         | 0.00 |
| 4.1.8.1 | IMPUESTOS NO COMPRENDIDOS EN LAS FRACCIONES DE LA LEY DE INGRESOS CAUSADOS EN        | 0.00 | 0.00         | 0.00         | 0.00 |
| 4.1.8.2 | CONTRIBUCIONES DE MEJORAS, DERECHOS, PRODUCTOS Y APROVECHAMIENTOS NO COMPRE          | 0.00 | 0.00         | 0.00         | 0.00 |
| 4.2     | PARTICIPACIONES, APORTACIONES, TRANSFERENCIAS, ASIGNACIONES, SUBSIDIOS Y OTRAS       | 0.00 | 7,825,759.58 | 7,825,759.58 | 0.00 |
| 4.2.1   | PARTICIPACIONES Y APORTACIONES   | 0.00 | 7,745,298.58 | 7,745,298.58 | 0.00 |
| 4.2.1.1 | PARTICIPACIONES  | 0.00 | 6,121,313.58 | 6,121,313.58 | 0.00 |
| 4.2.1.2 | APORTACIONES   | 0.00 | 1,623,985.00 | 1,623,985.00 | 0.00 |
| 4.2.1.3 | CONVENIOS  | 0.00 | 0.00         | 0.00         | 0.00 |
| 4.2.1.4 | INCENTIVOS DERIVADOS DE LA COLABORACIÓN FISCAL                                       | 0.00 | 0.00         | 0.00         | 0.00 |
| 4.2.2   | TRANSFERENCIAS, ASIGNACIONES, SUBSIDIOS Y OTRAS AYUDAS                               | 0.00 | 80,461.00    | 80,461.00    | 0.00 |
| 4.2.2.1 | TRANSFERENCIAS INTERNAS Y ASIGNACIONES DEL SECTOR PÚBLICO                            | 0.00 | 0.00         | 0.00         | 0.00 |
| 4.2.2.2 | TRANSFERENCIAS DEL SECTOR PÚBLICO  | 0.00 | 0.00         | 0.00         | 0.00 |
| 4.2.2.3 | SUBSIDIOS Y SUBVENCIÓNES   | 0.00 | 0.00         | 0.00         | 0.00 |
| 4.2.2.4 | AYUDAS SOCIALES  | 0.00 | 80,461.00    | 80,461.00    | 0.00 |
| 4.2.2.5 | PENSIONES Y JUBILACIONES   | 0.00 | 0.00         | 0.00         | 0.00 |
| 4.2.2.6 | TRANSFERENCIAS DEL EXTERIOR  | 0.00 | 0.00         | 0.00         | 0.00 |
| 4.3     | OTROS INGRESOS Y BENEFICIOS  | 0.00 | 0.00         | 0.00         | 0.00 |
| 4.3.1   | INGRESOS FINANCIEROS   | 0.00 | 70.38        | 70.38        | 0.00 |
| 4.3.1.1 | INTERESES GANADOS DE VALORES, CRÉDITOS, BONOS Y OTROS                                | 0.00 | 70.38        | 70.38        | 0.00 |
| 4.3.1.2 | OTROS INGRESOS FINANCIEROS   | 0.00 | 0.00         | 0.00         | 0.00 |
| 4.3.2   | INCREMENTO POR VARIACIÓN DE INVENTARIOS  | 0.00 | 0.00         | 0.00         | 0.00 |
| 4.3.2.1 | INCREMENTO POR VARIACIÓN DE INVENTARIOS DE MERCANCIAS PARA VENTA                     | 0.00 | 0.00         | 0.00         | 0.00 |
| 4.3.2.2 | INCREMENTO POR VARIACIÓN DE INVENTARIOS DE MERCANCIAS TERMINADAS                     | 0.00 | 0.00         | 0.00         | 0.00 |
| 4.3.2.3 | INCREMENTO POR VARIACIÓN DE INVENTARIOS DE MERCANCIAS EN PROCESO DE ELABORACIÓN      | 0.00 | 0.00         | 0.00         | 0.00 |
| 4.3.2.4 | INCREMENTO POR VARIACIÓN DE INVENTARIOS DE MATERIAS PRIMAS, MATERIALES Y SUMINISTROS | 0.00 | 0.00         | 0.00         | 0.00 |
| 4.3.2.5 | INCREMENTO POR VARIACIÓN DE ALMACÉN DE MATERIAS PRIMAS, MATERIALES Y SUMINISTROS     | 0.00 | 0.00         | 0.00         | 0.00 |
| 4.3.3   | DISMINUCIÓN DEL EXCESO DE ESTIMACIONES POR PÉRDIDA O DETERIORO U OBSOLESCENCIA       | 0.00 | 0.00         | 0.00         | 0.00 |
| 4.3.3.1 | DISMINUCIÓN DEL EXCESO DE ESTIMACIONES POR PÉRDIDA O DETERIORO U OBSOLESCENCIA       | 0.00 | 0.00         | 0.00         | 0.00 |
| 4.3.4   | DISMINUCIÓN DEL EXCESO DE PROVISIONES  | 0.00 | 0.00         | 0.00         | 0.00 |
| 4.3.4.1 | DISMINUCIÓN DEL EXCESO EN PROVISIONES  | 0.00 | 0.00         | 0.00         | 0.00 |
| 4.3.5   | OTROS INGRESOS Y BENEFICIOS VARIOS   | 0.00 | 0.00         | 0.00         | 0.00 |
| 4.3.5.1 | OTROS INGRESOS DE EJERCICIOS ANTERIORES  | 0.00 | 0.00         | 0.00         | 0.00 |
| 4.3.5.2 | BONIFICACIONES Y DESCUENTOS OBTENIDOS  | 0.00 | 0.00         | 0.00         | 0.00 |
| 4.3.5.3 | DIFERENCIAS POR TIPO DE CAMBIO A FAVOR EN EFECTIVO Y EQUIVALENTES                    | 0.00 | 0.00         | 0.00         | 0.00 |
| 4.3.5.4 | DIFERENCIAS DE COTIZACIONES A FAVOR EN VALORES NEGOCIABLES                           | 0.00 | 0.00         | 0.00         | 0.00 |
| 4.3.5.5 | RESULTADO POR POSICIÓN MONETARIA   | 0.00 | 0.00         | 0.00         | 0.00 |
| 4.3.5.6 | UTILIDADES POR PARTICIPACIÓN PATRIMONIAL   | 0.00 | 0.00         | 0.00         | 0.00 |
| 4.3.5.7 | OTROS INGRESOS Y BENEFICIOS VARIOS   | 0.00 | 0.00         | 0.00         | 0.00 |
| 5       | GASTOS Y OTRAS PÉRDIDAS  | 0.00 | 0.00         | 0.00         | 0.00 |
| 5.1     | GASTOS DE FUNCIONAMIENTO   | 0.00 | 5,200,279.34 | 5,200,279.34 | 0.00 |
| 5.1.1   | SERVICIOS PERSONALES   | 0.00 | 5,601,682.25 | 5,601,682.25 | 0.00 |
| 5.1.1.1 | REMUNERACIONES AL PERSONAL DE CARÁCTER PERMANENTE                                    | 0.00 | 3,079,587.00 | 3,079,587.00 | 0.00 |

|         |   |      |              |              |      |
|---------|---|------|--------------|--------------|------|
| 5.1.1.2 | REMUNERACIONES AL PERSONAL DE CARÁCTER TRANSITORIO                              | 0.00 | 0.00         | 0.00         | 0.00 |
| 5.1.1.3 | REMUNERACIONES ADICIONALES Y ESPECIALES   | 0.00 | 46,642.00    | 46,642.00    | 0.00 |
| 5.1.1.4 | SEGURIDAD SOCIAL  | 0.00 | 67,820.53    | 67,820.53    | 0.00 |
| 5.1.1.5 | OTRAS PRESTACIONES SOCIALES Y ECONÓMICAS  | 0.00 | 0.00         | 0.00         | 0.00 |
| 5.1.1.6 | PAGO DE ESTÍMULOS A SERVIDORES PÚBLICOS   | 0.00 | 0.00         | 0.00         | 0.00 |
| 5.1.2   | MATERIALES Y SUMINISTROS  | 0.00 | 957,403.93   | 957,403.93   | 0.00 |
| 5.1.2.1 | MATERIALES DE ADMINISTRACIÓN, EMISIÓN DE DOCUMENTOS Y ARTÍCULOS OFICIALES       | 0.00 | 54,694.72    | 54,694.72    | 0.00 |
| 5.1.2.2 | ALIMENTOS Y UTENSILIOS  | 0.00 | 137,611.35   | 137,611.35   | 0.00 |
| 5.1.2.3 | MATERIAS PRIMAS Y MATERIALES DE PRODUCCIÓN Y COMERCIALIZACIÓN                   | 0.00 | 0.00         | 0.00         | 0.00 |
| 5.1.2.4 | MATERIALES Y ARTÍCULOS DE CONSTRUCCIÓN Y DE REPARACIÓN                          | 0.00 | 70,712.67    | 70,712.67    | 0.00 |
| 5.1.2.5 | PRODUCTOS QUÍMICOS, FARMACÉUTICOS Y DE LABORATORIO                              | 0.00 | 31,266.47    | 31,266.47    | 0.00 |
| 5.1.2.6 | COMBUSTIBLES, LUBRICANTES Y ADITIVOS  | 0.00 | 297,541.23   | 297,541.23   | 0.00 |
| 5.1.2.7 | VESTUARIO, BLANCOS, PRENDAS DE PROTECCIÓN Y ARTÍCULOS DEPORTIVOS                | 0.00 | 44,618.40    | 44,618.40    | 0.00 |
| 5.1.2.8 | MATERIALES Y SUMINISTROS PARA SEGURIDAD   | 0.00 | 0.00         | 0.00         | 0.00 |
| 5.1.2.9 | HERRAMIENTAS, REPARACIONES Y ACCESORIOS MENORES                                 | 0.00 | 54,482.89    | 54,482.89    | 0.00 |
| 5.1.3   | SERVICIOS GENERALES   | 0.00 | 1,410,128.79 | 1,410,128.79 | 0.00 |
| 5.1.3.1 | SERVICIOS BÁSICOS   | 0.00 | 544,324.00   | 544,324.00   | 0.00 |
| 5.1.3.2 | SERVICIOS DE ARRENDAMIENTO  | 0.00 | 113,930.30   | 113,930.30   | 0.00 |
| 5.1.3.3 | SERVICIOS PROFESIONALES, CIENTÍFICOS Y TÉCNICOS Y OTROS SERVICIOS               | 0.00 | 132,546.83   | 132,546.83   | 0.00 |
| 5.1.3.4 | SERVICIOS FINANCIEROS, BANCARIOS Y COMERCIALES                                  | 0.00 | 36,679.19    | 36,679.19    | 0.00 |
| 5.1.3.5 | SERVICIOS DE INSTALACIÓN, REPARACIÓN, MANTENIMIENTO Y CONSERVACIÓN              | 0.00 | 84,485.91    | 84,485.91    | 0.00 |
| 5.1.3.6 | SERVICIOS DE COMUNICACIÓN SOCIAL Y PUBLICIDAD                                   | 0.00 | 60,300.00    | 60,300.00    | 0.00 |
| 5.1.3.7 | SERVICIOS DE TRASLADO Y VIÁTICOS  | 0.00 | 63,764.94    | 63,764.94    | 0.00 |
| 5.1.3.8 | SERVICIOS OFICIALES   | 0.00 | 275,733.75   | 275,733.75   | 0.00 |
| 5.1.3.9 | OTROS SERVICIOS GENERALES   | 0.00 | 70,081.68    | 70,081.68    | 0.00 |
| 5.2     | TRANSFERENCIAS, ASIGNACIONES, SUBSIDIOS Y OTRAS AYUDAS                          | 0.00 | 748,696.89   | 748,696.89   | 0.00 |
| 5.2.1   | TRANSFERENCIAS INTERNAS Y ASIGNACIONES AL SECTOR PÚBLICO                        | 0.00 | 0.00         | 0.00         | 0.00 |
| 5.2.1.1 | ASIGNACIONES AL SECTOR PÚBLICO  | 0.00 | 0.00         | 0.00         | 0.00 |
| 5.2.1.2 | TRANSFERENCIAS INTERNAS AL SECTOR PÚBLICO                                       | 0.00 | 0.00         | 0.00         | 0.00 |
| 5.2.2   | TRANSFERENCIAS AL RESTO DEL SECTOR PÚBLICO                                      | 0.00 | 0.00         | 0.00         | 0.00 |
| 5.2.2.1 | TRANSFERENCIAS A ENTIDADES PARAESTATALES  | 0.00 | 0.00         | 0.00         | 0.00 |
| 5.2.2.2 | TRANSFERENCIAS A ENTIDADES FEDERATIVAS Y MUNICIPIOS                             | 0.00 | 0.00         | 0.00         | 0.00 |
| 5.2.3   | SUBSIDIOS Y SUBVENCIONES  | 0.00 | 31,241.89    | 31,241.89    | 0.00 |
| 5.2.3.1 | SUBSIDIOS   | 0.00 | 31,241.89    | 31,241.89    | 0.00 |
| 5.2.3.2 | SUBVENCIONES  | 0.00 | 0.00         | 0.00         | 0.00 |
| 5.2.4   | AYUDAS SOCIALES   | 0.00 | 604,054.00   | 604,054.00   | 0.00 |
| 5.2.4.1 | AYUDAS SOCIALES A PERSONAS  | 0.00 | 441,866.99   | 441,866.99   | 0.00 |
| 5.2.4.2 | RECA  | 0.00 | 0.00         | 0.00         | 0.00 |
| 5.2.4.3 | AYUDAS SOCIALES A INSTITUCIONES   | 0.00 | 162,093.00   | 162,093.00   | 0.00 |
| 5.2.4.4 | AYUDAS SOCIALES POR DESASTRES NATURALES Y OTROS SINISTROS                       | 0.00 | 0.00         | 0.00         | 0.00 |
| 5.2.5   | PENSIONES Y JUPLACIONES   | 0.00 | 99,046.00    | 99,046.00    | 0.00 |
| 5.2.5.1 | PENSIONES   | 0.00 | 99,046.00    | 99,046.00    | 0.00 |
| 5.2.5.2 | JUPLACIONES   | 0.00 | 0.00         | 0.00         | 0.00 |
| 5.2.5.3 | OTRAS PENSIONES Y JUPLACIONES   | 0.00 | 0.00         | 0.00         | 0.00 |
| 5.2.6   | TRANSFERENCIAS A FIDUCIARIOS, MANDATOS Y CONTRATOS ANÁLOGOS                     | 0.00 | 0.00         | 0.00         | 0.00 |
| 5.2.6.1 | TRANSFERENCIAS A FIDUCIARIOS, MANDATOS Y CONTRATOS ANÁLOGOS AL GOBIERNO         | 0.00 | 0.00         | 0.00         | 0.00 |
| 5.2.6.2 | TRANSFERENCIAS A FIDUCIARIOS, MANDATOS Y CONTRATOS ANÁLOGOS A ENTIDADES PARA    | 0.00 | 0.00         | 0.00         | 0.00 |
| 5.2.7   | TRANSFERENCIAS A LA SEGURIDAD SOCIAL  | 0.00 | 0.00         | 0.00         | 0.00 |
| 5.2.7.1 | TRANSFERENCIAS POR OBLIGACIONES DE LEY  | 0.00 | 0.00         | 0.00         | 0.00 |
| 5.2.8   | DONATIVOS   | 0.00 | 64,366.10    | 64,366.10    | 0.00 |
| 5.2.8.1 | DONATIVOS A INSTITUCIONES SIN FINES DE LUCRO                                    | 0.00 | 64,366.10    | 64,366.10    | 0.00 |
| 5.2.8.2 | DONATIVOS A ENTIDADES FEDERATIVAS Y MUNICIPIOS                                  | 0.00 | 0.00         | 0.00         | 0.00 |
| 5.2.8.3 | DONATIVOS A FIDUCIARIOS, MANDATOS Y CONTRATOS ANÁLOGOS PRIVADOS                 | 0.00 | 0.00         | 0.00         | 0.00 |
| 5.2.8.4 | DONATIVOS A FIDUCIARIOS, MANDATOS Y CONTRATOS ANÁLOGOS ESTATALES                | 0.00 | 0.00         | 0.00         | 0.00 |
| 5.2.8.5 | DONATIVOS INTERNACIONALES   | 0.00 | 0.00         | 0.00         | 0.00 |
| 5.2.9   | TRANSFERENCIAS AL EXTERIOR  | 0.00 | 0.00         | 0.00         | 0.00 |
| 5.2.9.1 | TRANSFERENCIAS AL EXTERIOR A GOBIERNOS EXTRANJEROS Y ORGANISMOS INTERNACIONALES | 0.00 | 0.00         | 0.00         | 0.00 |
| 5.2.9.2 | TRANSFERENCIAS AL SECTOR PRIVADO EXTERNO  | 0.00 | 0.00         | 0.00         | 0.00 |
| 5.3     | PARTICIPACIONES Y APORTACIONES  | 0.00 | 0.00         | 0.00         | 0.00 |
| 5.3.1   | PARTICIPACIONES   | 0.00 | 0.00         | 0.00         | 0.00 |
| 5.3.1.1 | PARTICIPACIONES DE LA FEDERACIÓN A ENTIDADES FEDERATIVAS Y MUNICIPIOS           | 0.00 | 0.00         | 0.00         | 0.00 |
| 5.3.1.2 | PARTICIPACIONES DE LAS ENTIDADES FEDERATIVAS A LOS MUNICIPIOS                   | 0.00 | 0.00         | 0.00         | 0.00 |
| 5.3.2   | APORTACIONES  | 0.00 | 0.00         | 0.00         | 0.00 |
| 5.3.2.1 | APORTACIONES DE LA FEDERACIÓN A ENTIDADES FEDERATIVAS Y MUNICIPIOS              | 0.00 | 0.00         | 0.00         | 0.00 |
| 5.3.2.2 | APORTACIONES DE LAS ENTIDADES FEDERATIVAS A LOS MUNICIPIOS                      | 0.00 | 0.00         | 0.00         | 0.00 |
| 5.3.3   | CONVENIOS   | 0.00 | 0.00         | 0.00         | 0.00 |
| 5.3.3.1 | CONVENIOS DE REASIGNACIÓN   | 0.00 | 0.00         | 0.00         | 0.00 |
| 5.3.3.2 | CONVENIOS DE DESCENTRALIZACIÓN Y OTROS  | 0.00 | 0.00         | 0.00         | 0.00 |
| 5.4     | INTERESES, COMISIONES Y OTROS GASTOS DE LA DEUDA PÚBLICA                        | 0.00 | 0.00         | 0.00         | 0.00 |
| 5.4.1   | INTERESES DE LA DEUDA PÚBLICA   | 0.00 | 0.00         | 0.00         | 0.00 |
| 5.4.1.1 | INTERESES DE LA DEUDA PÚBLICA INTERNA   | 0.00 | 0.00         | 0.00         | 0.00 |

|         |   |      |      |      |      |
|---------|---|------|------|------|------|
| 5.4.1.2 | INTERESES DE LA DEUDA PÚBLICA EXTERNA   | 0.00 | 0.00 | 0.00 | 0.00 |
| 5.4.2   | COMISIONES DE LA DEUDA PÚBLICA  | 0.00 | 0.00 | 0.00 | 0.00 |
| 5.4.2.1 | COMISIONES DE LA DEUDA PÚBLICA INTERNA  | 0.00 | 0.00 | 0.00 | 0.00 |
| 5.4.2.2 | COMISIONES DE LA DEUDA PÚBLICA EXTERNA  | 0.00 | 0.00 | 0.00 | 0.00 |
| 5.4.3   | GASTOS DE LA DEUDA PÚBLICA  | 0.00 | 0.00 | 0.00 | 0.00 |
| 5.4.3.1 | GASTOS DE LA DEUDA PÚBLICA INTERNA  | 0.00 | 0.00 | 0.00 | 0.00 |
| 5.4.3.2 | GASTOS DE LA DEUDA PÚBLICA EXTERNA  | 0.00 | 0.00 | 0.00 | 0.00 |
| 5.4.4   | COSTO POR COBERTURAS  | 0.00 | 0.00 | 0.00 | 0.00 |
| 5.4.4.1 | COSTO POR COBERTURAS  | 0.00 | 0.00 | 0.00 | 0.00 |
| 5.4.5   | APOYOS FINANCIEROS  | 0.00 | 0.00 | 0.00 | 0.00 |
| 5.4.5.1 | APOYOS FINANCIEROS A INTERMEDIARIOS   | 0.00 | 0.00 | 0.00 | 0.00 |
| 5.4.5.2 | APOYO FINANCIEROS A AHORRADORES Y DEUDORES DEL SISTEMA FINANCIERO NACIONAL        | 0.00 | 0.00 | 0.00 | 0.00 |
| 5.5     | OTROS GASTOS Y PERDIDAS EXTRAORDINARIAS   | 0.00 | 0.00 | 0.00 | 0.00 |
| 5.5.1   | ESTIMACIONES, DEPRECIACIONES, DETERIOROS, OBSOLESCENCIA Y AMORTIZACIONES          | 0.00 | 0.00 | 0.00 | 0.00 |
| 5.5.1.1 | ESTIMACIONES POR PÉRDIDA O DETERIORO DE ACTIVOS CIRCULANTES                       | 0.00 | 0.00 | 0.00 | 0.00 |
| 5.5.1.2 | ESTIMACIONES POR PÉRDIDA O DETERIORO DE ACTIVO NO CIRCULANTE                      | 0.00 | 0.00 | 0.00 | 0.00 |
| 5.5.1.3 | DEPRECIACIÓN DE BIENES INMUEBLES  | 0.00 | 0.00 | 0.00 | 0.00 |
| 5.5.1.4 | DEPRECIACIÓN DE INFRAESTRUCTURA   | 0.00 | 0.00 | 0.00 | 0.00 |
| 5.5.1.5 | DEPRECIACIÓN DE BIENES MUEBLES  | 0.00 | 0.00 | 0.00 | 0.00 |
| 5.5.1.6 | DETERIORO DE LOS ACTIVOS BIOLÓGICOS   | 0.00 | 0.00 | 0.00 | 0.00 |
| 5.5.1.7 | AMORTIZACIÓN DE ACTIVOS INTANGIBLES   | 0.00 | 0.00 | 0.00 | 0.00 |
| 5.5.1.8 | DISMINUCIÓN DE BIENES POR PÉRDIDA, OBSOLESCENCIA Y DETERIORO                      | 0.00 | 0.00 | 0.00 | 0.00 |
| 5.5.2   | PROVISIONES   | 0.00 | 0.00 | 0.00 | 0.00 |
| 5.5.2.1 | PROVISIONES DE PASIVOS A CORTO PLAZO  | 0.00 | 0.00 | 0.00 | 0.00 |
| 5.5.2.2 | PROVISIONES DE PASIVOS A LARGO PLAZO  | 0.00 | 0.00 | 0.00 | 0.00 |
| 5.5.3   | DISMINUCIÓN DE INVENTARIOS  | 0.00 | 0.00 | 0.00 | 0.00 |
| 5.5.3.1 | DISMINUCIÓN DE INVENTARIOS DE MERCANCIAS PARA VENTA                               | 0.00 | 0.00 | 0.00 | 0.00 |
| 5.5.3.2 | DISMINUCIÓN DE INVENTARIOS DE MERCANCIAS TERMINADAS                               | 0.00 | 0.00 | 0.00 | 0.00 |
| 5.5.3.3 | DISMINUCIÓN DE INVENTARIOS DE MERCANCIAS EN PROCESO DE ELABORACIÓN                | 0.00 | 0.00 | 0.00 | 0.00 |
| 5.5.3.4 | DISMINUCIÓN DE INVENTARIOS DE MATERIAS PRIMAS, MATERIALES Y SUMINISTROS PARA PRO  | 0.00 | 0.00 | 0.00 | 0.00 |
| 5.5.3.5 | DISMINUCIÓN DE ALMACÉN DE MATERIALES Y SUMINISTROS DE CONSUMO                     | 0.00 | 0.00 | 0.00 | 0.00 |
| 5.5.4   | AUMENTO POR INSUFICIENCIA DE ESTIMACIONES POR PÉRDIDA O DETERIORO U OBSOLESCEN    | 0.00 | 0.00 | 0.00 | 0.00 |
| 5.5.4.1 | AUMENTO POR INSUFICIENCIA DE ESTIMACIONES POR PÉRDIDA O DETERIORO U OBSOLESCEN    | 0.00 | 0.00 | 0.00 | 0.00 |
| 5.5.5   | AUMENTO POR INSUFICIENCIA DE PROVISIONES  | 0.00 | 0.00 | 0.00 | 0.00 |
| 5.5.5.1 | AUMENTO POR INSUFICIENCIA DE PROVISIONES  | 0.00 | 0.00 | 0.00 | 0.00 |
| 5.5.6   | OTROS GASTOS  | 0.00 | 0.00 | 0.00 | 0.00 |
| 5.5.6.1 | GASTOS DE EJERCICIOS ANTERIORES   | 0.00 | 0.00 | 0.00 | 0.00 |
| 5.5.6.2 | PÉRDIDAS POR RESPONSABILIDADES  | 0.00 | 0.00 | 0.00 | 0.00 |
| 5.5.6.3 | BONIFICACIONES Y DESCUENTOS OTORGADOS   | 0.00 | 0.00 | 0.00 | 0.00 |
| 5.5.6.4 | DIFERENCIAS POR TIPO DE CAMBIO NEGATIVAS EN EFECTIVO Y EQUIVALENTES               | 0.00 | 0.00 | 0.00 | 0.00 |
| 5.5.6.5 | DIFERENCIAS DE COTIZACIONES NEGATIVAS EN VALORES NEGOCIABLES                      | 0.00 | 0.00 | 0.00 | 0.00 |
| 5.5.6.6 | RESULTADO POR POSICIÓN MONETARIA  | 0.00 | 0.00 | 0.00 | 0.00 |
| 5.5.6.7 | PERDIDAS POR PARTICIPACIÓN PATRIMONIAL  | 0.00 | 0.00 | 0.00 | 0.00 |
| 5.5.6.8 | OTROS GASTOS VARIOS   | 0.00 | 0.00 | 0.00 | 0.00 |
| 5.6     | INVERSIÓN PÚBLICA   | 0.00 | 0.00 | 0.00 | 0.00 |
| 5.6.1   | INVERSIÓN PÚBLICA NO CAPITALIZABLE  | 0.00 | 0.00 | 0.00 | 0.00 |
| 5.6.1.1 | CONSTRUCCIÓN EN BIENES NO CAPITALIZABLE   | 0.00 | 0.00 | 0.00 | 0.00 |
| 7       | CUENTAS DE ORDEN CONTABLES  | 0.00 | 0.00 | 0.00 | 0.00 |
| 7.1     | VALORES   | 0.00 | 0.00 | 0.00 | 0.00 |
| 7.1.1   | VALORES EN CUSTODIA   | 0.00 | 0.00 | 0.00 | 0.00 |
| 7.1.2   | CUSTODIA DE VALORES   | 0.00 | 0.00 | 0.00 | 0.00 |
| 7.1.3   | INSTRUMENTOS DE CRÉDITO PRESTADOS A FORMADORES DE MERCADO                         | 0.00 | 0.00 | 0.00 | 0.00 |
| 7.1.4   | PRÉSTAMO DE INSTRUMENTOS DE CRÉDITO A FORMADORES DE MERCADO Y SU GARANTÍA         | 0.00 | 0.00 | 0.00 | 0.00 |
| 7.1.5   | INSTRUMENTOS DE CRÉDITO RECIBIDOS EN GARANTÍA DE LOS FORMADORES DE MERCADO        | 0.00 | 0.00 | 0.00 | 0.00 |
| 7.1.6   | GARANTÍA DE CRÉDITOS RECIBIDOS DE LOS FORMADORES DE MERCADO                       | 0.00 | 0.00 | 0.00 | 0.00 |
| 7.2     | EMISIÓN DE OBLIGACIONES   | 0.00 | 0.00 | 0.00 | 0.00 |
| 7.2.1   | AUTORIZACIÓN PARA LA EMISIÓN DE BONOS, TÍTULOS Y VALORES DE LA DEUDA PÚBLICA INTE | 0.00 | 0.00 | 0.00 | 0.00 |
| 7.2.2   | AUTORIZACIÓN PARA LA EMISIÓN DE BONOS, TÍTULOS Y VALORES DE LA DEUDA PÚBLICA EXTE | 0.00 | 0.00 | 0.00 | 0.00 |
| 7.2.3   | EMISIONES AUTORIZADAS DE LA DEUDA PÚBLICA INTERNA Y EXTERNA                       | 0.00 | 0.00 | 0.00 | 0.00 |
| 7.2.4   | SUSCRIPCIÓN DE CONTRATOS DE PRÉSTAMOS Y OTRAS OBLIGACIONES DE LA DEUDA PÚBLICA    | 0.00 | 0.00 | 0.00 | 0.00 |
| 7.2.5   | SUSCRIPCIÓN DE CONTRATOS DE PRÉSTAMOS Y OTRAS OBLIGACIONES DE LA DEUDA PÚBLICA    | 0.00 | 0.00 | 0.00 | 0.00 |
| 7.2.6   | CONTRATOS DE PRÉSTAMOS Y OTRAS OBLIGACIONES DE LA DEUDA PÚBLICA INTERNA Y EXTE    | 0.00 | 0.00 | 0.00 | 0.00 |
| 7.3     | AVALES Y GARANTÍAS  | 0.00 | 0.00 | 0.00 | 0.00 |
| 7.3.1   | AVALES AUTORIZADOS  | 0.00 | 0.00 | 0.00 | 0.00 |
| 7.3.2   | AVALES FIRMADOS   | 0.00 | 0.00 | 0.00 | 0.00 |
| 7.3.3   | FIANZAS Y GARANTÍAS RECIBIDAS POR DEUDAS A COBRAR                                 | 0.00 | 0.00 | 0.00 | 0.00 |
| 7.3.4   | FIANZAS Y GARANTÍAS RECIBIDAS   | 0.00 | 0.00 | 0.00 | 0.00 |
| 7.3.5   | FIANZAS OTORGADAS PARA RESPALDAR OBLIGACIONES NO FISCALES DEL GOBIERNO            | 0.00 | 0.00 | 0.00 | 0.00 |
| 7.3.6   | FIANZAS OTORGADAS DEL GOBIERNO PARA RESPALDAR OBLIGACIONES NO FISCALES            | 0.00 | 0.00 | 0.00 | 0.00 |
| 7.4     | JUDICIOS  | 0.00 | 0.00 | 0.00 | 0.00 |
| 7.4.1   | DEMANDAS JUDICIAL EN PROCESO DE RESOLUCIÓN  | 0.00 | 0.00 | 0.00 | 0.00 |

|       |  |      |      |      |      |
|-------|--|------|------|------|------|
| 7.4.2 | RESOLUCIÓN DE DEMANDAS EN PROCESO JUDICIAL   | 0.00 | 0.00 | 0.00 | 0.00 |
| 7.5   | INVERSIÓN MEDIANTE PROYECTOS PARA PRESTACIÓN DE SERVICIOS (PPS) Y SIMILARES        | 0.00 | 0.00 | 0.00 | 0.00 |
| 7.5.1 | CONTRATOS PARA INVERSIÓN MEDIANTE PROYECTOS PARA PRESTACIÓN DE SERVICIOS (PPS)     | 0.00 | 0.00 | 0.00 | 0.00 |
| 7.5.2 | INVERSIÓN PÚBLICA CONTRATADA MEDIANTE PROYECTOS PARA PRESTACIÓN DE SERVICIOS (PPS) | 0.00 | 0.00 | 0.00 | 0.00 |
| 7.6   | BIENES EN CONCESIONADOS O EN COMODATO  | 0.00 | 0.00 | 0.00 | 0.00 |
| 7.6.1 | BIENES BAJO CONTRATO EN CONCESIÓN  | 0.00 | 0.00 | 0.00 | 0.00 |
| 7.6.2 | CONTRATO DE CONCESIÓN POR BIENES   | 0.00 | 0.00 | 0.00 | 0.00 |
| 7.6.3 | BIENES BAJO CONTRATO EN COMODATO   | 0.00 | 0.00 | 0.00 | 0.00 |
| 7.6.4 | CONTRATO DE COMODATO POR BIENES  | 0.00 | 0.00 | 0.00 | 0.00 |

Nota de Gestión Administrativa 17  
De conformidad con la nota de gestión administrativa número 17 la Información Contable deberá estar firmada en cada página de la misma e incluir al final la siguiente leyenda: "Bajo protesta de decir verdad declaramos que los Estados Financieros y sus notas, son razonablemente correctos y son responsabilidad del emisor"

  
C. ING. SERGIO CARDENAS CHAPA  
PRESIDENTE MUNICIPAL

  
C. ROSA MARGARITA MENDOZA GUEVARA  
SINDICA DE MAYORA

  
C. MR. CARLOS ENRIQUE GUAVARRÍA HERNÁNDEZ  
TESORERO MUNICIPAL

  
C. EDUARDO JOSÉ DE LA GARZA CASTELLANOS  
REGIDOR DE HACIENDA

  
C. JOSÉ OCTAVIO GALINDO LARA  
CONTRALOR MUNICIPAL

  
C. REYNALDO VAZQUEZ AVILES  
SINDICO DE MINORA


| MUNICIPIO DE VILLA UNION, CONGULA           |   |               |               |               |               |
|---|---|---------------|---------------|---------------|---------------|
| Balanza de Comprobación                     |   |               |               |               |               |
| Del 01 de Julio al 30 de septiembre de 2018 |   |               |               |               |               |
| CÓDIGO                                      | CUENTA CONTABLE                                   | SALDO INICIAL | CARGOS        | ABONOS        | SALDO FINAL   |
| 0   | CUENTAS DE ORDEN PRESUPUESTARIAS                  | 0.00          | 45,143,628.08 | 45,143,628.08 | 0.00          |
| 0.1   | LEY DE INGRESOS                                   | 0.00          | 15,515,251.00 | 15,515,251.00 | 0.00          |
| 0.1.1                                       | LEY DE INGRESOS ESTIMADA                          | 30,251,426.00 | 0.00          | 0.00          | 30,251,426.00 |
| 0.1.2                                       | LEY DE INGRESOS POR EJECUTAR                      | 13,625,056.04 | 8,289,476.79  | 0.00          | 6,301,082.68  |
| 0.1.3                                       | MODIFICACIONES A LA LEY DE INGRESOS ESTIMADA      | 0.00          | 0.00          | 0.00          | 0.00          |
| 0.1.4                                       | LEY DE INGRESOS DEVENGADA                         | 0.00          | 8,289,476.79  | 8,289,476.79  | 0.00          |
| 0.1.5                                       | LEY DE INGRESOS RECALCADA                         | 16,630,987.36 | 0.00          | 8,289,476.79  | 34,890,345.11 |
| 0.2   | PRESUPUESTO DE EGRESOS                            | 0.00          | 28,624,076.68 | 28,624,076.68 | 0.00          |
| 0.2.1                                       | PRESUPUESTO DE EGRESOS APROBADO                   | 30,251,426.00 | 0.00          | 0.00          | 30,251,426.00 |
| 0.2.2                                       | PRESUPUESTO DE EGRESOS POR EJERCER                | 8,748,283.50  | 2,981,130.00  | 5,873,908.36  | 5,852,475.14  |
| 0.2.3                                       | MODIFICACIONES AL PRESUPUESTO DE EGRESOS APROBADO | 1,482,871.00  | 2,293,630.00  | 2,981,130.00  | 2,183,671.00  |
| 0.2.4                                       | PRESUPUESTO DE EGRESOS COMPROMETIDO               | 5,002,724.80  | 3,093,779.36  | 4,888,176.24  | 8,897,825.72  |
| 0.2.5                                       | PRESUPUESTO DE EGRESOS DEVENGADO                  | 0.00          | 5,098,179.24  | 5,888,176.24  | 0.00          |
| 0.2.6                                       | PRESUPUESTO DE EGRESOS EJERCIDO                   | 4,000.40      | 5,098,179.24  | 6,872,877.24  | 30,382.40     |
| 0.2.7                                       | PRESUPUESTO DE EGRESOS PAGADO                     | 13,888,056.50 | 6,872,877.24  | 0.00          | 26,863,235.74 |


Nota de Gestión Administrativa 17  
De conformidad con la nota de gestión administrativa número 17 la Información Contable deberá estar firmada en cada página de la misma e incluir al final la siguiente leyenda: "Bajo protesta de decir verdad declaramos que los Estados Financieros y sus notas, son razonablemente correctos y son responsabilidad del emisor"


  
C. ING. SERGIO CARDENAS CHAPA  
PRESIDENTE MUNICIPAL

  
C. ROSA MARGARITA MENDOZA GUEVARA  
SINDICA DE MAYORA

  
C. MR. CARLOS ENRIQUE GUAVARRÍA HERNÁNDEZ  
TESORERO MUNICIPAL

  
C. EDUARDO JOSÉ DE LA GARZA CASTELLANOS  
REGIDOR DE HACIENDA

  
C. JOSÉ OCTAVIO GALINDO LARA  
CONTRALOR MUNICIPAL

  
C. REYNALDO VAZQUEZ AVILES  
SINDICO DE MINORA

**INFORMACIÓN CONTABLE**  
**XII.- BALANZA DE COMPROBACIÓN**  
**ACUMULADA**





| MUNICIPIO DE VILLA URDIN, OAHUILA           |  |               |               |               |               |
|---|--|---------------|---------------|---------------|---------------|
| Balances de Comprobación                    |  |               |               |               |               |
| Del 01 de enero al 30 de septiembre de 2018 |  |               |               |               |               |
| CÓDIGO                                      | CUENTA CONTABLE  | SALDO INICIAL | CARGOS        | ABONOS        | SALDO FINAL   |
| 1   | ACTIVO   | 13,277,879.10 | 72,535,864.98 | 87,241,845.23 | 17,471,419.83 |
| 1.1   | ACTIVO CIRCULANTE  | 42,481.03     | 71,330,287.10 | 87,241,845.23 | 4,028,893.80  |
| 1.1.1                                       | EFFECTIVO Y EQUIVALENTES   | 30,852.04     | 46,995,478.01 | 42,121,778.05 | 3,884,261.80  |
| 1.1.1.1                                     | EFFECTIVO  | 0.00          | 36,000.00     | 0.00          | 36,000.00     |
| 1.1.1.2                                     | BANCOS/TESORERÍA   | 30,852.04     | 46,949,478.01 | 42,121,778.05 | 3,848,261.80  |
| 1.1.1.3                                     | BANCOS/DEPENDENCIAS Y OTROS  | 0.00          | 0.00          | 0.00          | 0.00          |
| 1.1.1.4                                     | INVERSIONES TEMPORALES (HASTA 3 MESES)   | 0.00          | 0.00          | 0.00          | 0.00          |
| 1.1.1.5                                     | FONDOS CON AFECCIÓN ESPECÍFICA   | 0.00          | 0.00          | 0.00          | 0.00          |
| 1.1.1.6                                     | DEPÓSITOS DE FONDOS DE TERCEROS EN GARANTÍA Y/O ADMINISTRACIÓN                           | 0.00          | 0.00          | 0.00          | 0.00          |
| 1.1.1.9                                     | OTROS EFFECTIVOS Y EQUIVALENTES  | 0.00          | 0.00          | 0.00          | 0.00          |
| 1.1.2                                       | DERECHOS A RECIBIR EFFECTIVO O EQUIVALENTES  | 11,796.00     | 25,322,808.99 | 25,210,988.66 | 184,641.41    |
| 1.1.2.1                                     | INVERSIONES FINANCIERAS DE CORTO PLAZO   | 0.00          | 0.00          | 0.00          | 0.00          |
| 1.1.2.2                                     | CUENTAS POR COBRAR A CORTO PLAZO   | 0.00          | 22,048,880.43 | 22,048,880.43 | 0.00          |
| 1.1.2.3                                     | DEUDORES DIVERSOS POR COBRAR A CORTO PLAZO   | 11,796.00     | 430,484.88    | 298,222.87    | 143,641.41    |
| 1.1.2.4                                     | INGRESOS POR RECUPERAR A CORTO PLAZO   | -0.00         | 2,843,493.88  | 2,843,493.88  | -0.00         |
| 1.1.2.5                                     | DEUDORES POR ANTICIPOS DE LA TESORERÍA A CORTO PLAZO                                     | 0.00          | 0.00          | 0.00          | 0.00          |
| 1.1.2.6                                     | PRÉSTAMOS OTORGADOS A CORTO PLAZO  | 0.00          | 0.00          | 0.00          | 0.00          |
| 1.1.2.9                                     | OTROS DERECHOS A RECIBIR EFFECTIVO O EQUIVALENTES A CORTO PLAZO                          | 0.00          | 32,000.00     | 20,900.00     | 11,099.00     |
| 1.1.3                                       | DERECHOS A RECIBIR BIENES O SERVICIOS  | 0.00          | 0.00          | 0.00          | 0.00          |
| 1.1.3.1                                     | ANTICIPO A PROVEEDORES POR ADQUISICIÓN DE BIENES Y PRESTACIÓN DE SERVICIOS A CORTO PLAZO | 0.00          | 0.00          | 0.00          | 0.00          |
| 1.1.3.2                                     | ANTICIPO A PROVEEDORES POR ADQUISICIÓN DE BIENES INMUEBLES Y MUEBLES A CORTO PLAZO       | 0.00          | 0.00          | 0.00          | 0.00          |
| 1.1.3.3                                     | ANTICIPO A PROVEEDORES POR ADQUISICIÓN DE BIENES INTANGIBLES A CORTO PLAZO               | 0.00          | 0.00          | 0.00          | 0.00          |
| 1.1.3.4                                     | ANTICIPO A CONTRATISTAS POR OBRAS PÚBLICAS A CORTO PLAZO                                 | 0.00          | 0.00          | 0.00          | 0.00          |
| 1.1.3.9                                     | OTROS DERECHOS A RECIBIR BIENES O SERVICIOS A CORTO PLAZO                                | 0.00          | 0.00          | 0.00          | 0.00          |
| 1.1.4                                       | INVENTARIOS  | 0.00          | 0.00          | 0.00          | 0.00          |
| 1.1.4.1                                     | INVENTARIO DE MERCANCIAS PARA VENTA  | 0.00          | 0.00          | 0.00          | 0.00          |
| 1.1.4.2                                     | INVENTARIO DE MERCANCIAS TERMINADAS  | 0.00          | 0.00          | 0.00          | 0.00          |
| 1.1.4.3                                     | INVENTARIO DE MERCANCIAS EN PROCESO DE ELABORACIÓN                                       | 0.00          | 0.00          | 0.00          | 0.00          |
| 1.1.4.4                                     | INVENTARIO DE MATERIAS PRIMAS, MATERIALES Y SUMINISTROS PARA PRODUCCIÓN                  | 0.00          | 0.00          | 0.00          | 0.00          |
| 1.1.4.5                                     | BIENES EN TRÁNSITO   | 0.00          | 0.00          | 0.00          | 0.00          |
| 1.1.5                                       | ALMACENES  | 0.00          | 0.00          | 0.00          | 0.00          |
| 1.1.5.1                                     | ALMACÉN DE MATERIALES Y SUMINISTROS DE CONSUMO   | 0.00          | 0.00          | 0.00          | 0.00          |
| 1.1.6                                       | ESTIMACIÓN POR PÉRDIDA O DETERIORO DE ACTIVOS CIRCULANTES                                | 0.00          | 0.00          | 0.00          | 0.00          |
| 1.1.6.1                                     | ESTIMACIONES PARA CUENTAS INCOBRABLES POR DERECHOS A RECIBIR EFFECTIVO O EQUIVALENTES    | 0.00          | 0.00          | 0.00          | 0.00          |
| 1.1.6.2                                     | ESTIMACIÓN POR DETERIORO DE INVENTARIOS  | 0.00          | 0.00          | 0.00          | 0.00          |
| 1.1.7                                       | OTROS ACTIVOS CIRCULANTES  | 0.00          | 0.00          | 0.00          | 0.00          |
| 1.1.7.1                                     | VALORES EN GARANTÍA  | 0.00          | 0.00          | 0.00          | 0.00          |
| 1.1.7.2                                     | BIENES EN GARANTÍA (EXCLUYE DEPÓSITOS DE FONDOS)   | 0.00          | 0.00          | 0.00          | 0.00          |
| 1.1.7.3                                     | BIENES DERIVADOS DE EMBARGOS, DECOMISOS, ASEGURAMIENTOS Y DACIÓN EN PAGO                 | 0.00          | 0.00          | 0.00          | 0.00          |
| 1.1.8.4                                     | ADQUISICIÓN CON FONDOS DE TERCEROS   | 0.00          | 0.00          | 0.00          | 0.00          |
| 1.2   | ACTIVO NO CIRCULANTE   | 12,235,219.07 | 1,187,307.88  | 0.00          | 13,422,526.95 |
| 1.2.1                                       | INVERSIONES FINANCIERAS A LARGO PLAZO  | 0.00          | 0.00          | 0.00          | 0.00          |
| 1.2.1.1                                     | INVERSIONES A LARGO PLAZO  | 0.00          | 0.00          | 0.00          | 0.00          |
| 1.2.1.2                                     | TÍTULOS Y VALORES A LARGO PLAZO  | 0.00          | 0.00          | 0.00          | 0.00          |
| 1.2.1.3                                     | FIDUCIARIOS, MANDATOS Y CONTRATOS ANÁLOGOS   | 0.00          | 0.00          | 0.00          | 0.00          |
| 1.2.1.4                                     | PARTICIPACIONES Y APORTACIONES DE CAPITAL  | 0.00          | 0.00          | 0.00          | 0.00          |
| 1.2.2                                       | DERECHOS A RECIBIR EFFECTIVO O EQUIVALENTES A LARGO PLAZO                                | 0.00          | 0.00          | 0.00          | 0.00          |
| 1.2.2.1                                     | DOCUMENTOS POR COBRAR A LARGO PLAZO  | 0.00          | 0.00          | 0.00          | 0.00          |
| 1.2.2.2                                     | DEUDORES DIVERSOS A LARGO PLAZO  | 0.00          | 0.00          | 0.00          | 0.00          |
| 1.2.2.3                                     | INGRESOS POR RECUPERAR A LARGO PLAZO   | 0.00          | 0.00          | 0.00          | 0.00          |
| 1.2.2.4                                     | PRÉSTAMOS OTORGADOS A LARGO PLAZO  | 0.00          | 0.00          | 0.00          | 0.00          |
| 1.2.2.9                                     | OTROS DERECHOS A RECIBIR EFFECTIVO O EQUIVALENTES A LARGO PLAZO                          | 0.00          | 0.00          | 0.00          | 0.00          |
| 1.2.3                                       | BIENES INMUEBLES, INFRAESTRUCTURA Y CONSTRUCCIONES EN PROCESO                            | 11,432,081.85 | 364,000.00    | 0.00          | 11,796,081.85 |
| 1.2.3.1                                     | TERRENOS   | 2,834,215.99  | 0.00          | 0.00          | 2,834,215.99  |
| 1.2.3.2                                     | VIVIENDAS  | 0.00          | 0.00          | 0.00          | 0.00          |
| 1.2.3.3                                     | EDIFICIOS NO HABITACIONALES  | 8,600,866.26  | 0.00          | 0.00          | 8,600,866.26  |
| 1.2.3.4                                     | INFRAESTRUCTURA  | 0.00          | 0.00          | 0.00          | 0.00          |
| 1.2.3.5                                     | CONSTRUCCIONES EN PROGRESO EN BIENES DE DOMINIO PÚBLICO                                  | 0.00          | 0.00          | 0.00          | 0.00          |
| 1.2.3.6                                     | CONSTRUCCIONES EN PROGRESO EN BIENES PROPIOS   | 0.00          | 364,000.00    | 0.00          | 364,000.00    |
| 1.2.3.9                                     | OTROS BIENES INMUEBLES   | 0.00          | 0.00          | 0.00          | 0.00          |
| 1.2.4                                       | BIENES MUEBLES   | 1,801,736.12  | 833,267.88    | 0.00          | 2,635,004.00  |
| 1.2.4.1                                     | MUEBLARIO Y EQUIPO DE ADMINISTRACIÓN   | 530,445.24    | 68,889.60     | 0.00          | 599,334.84    |
| 1.2.4.2                                     | MUEBLARIO Y EQUIPO EDUCACIONAL Y RECREATIVO  | 15,401.27     | 0.00          | 0.00          | 15,401.27     |
| 1.2.4.3                                     | EQUIPO E INSTRUMENTAL MÉDICO Y DE LABORATORIO  | 0.00          | 0.00          | 0.00          | 0.00          |
| 1.2.4.4                                     | VEHÍCULOS Y EQUIPO DE TRANSPORTE   | 785,600.00    | 711,100.00    | 0.00          | 1,476,000.00  |
| 1.2.4.5                                     | EQUIPO DE DEFENSA Y SEGURIDAD  | 0.00          | 0.00          | 0.00          | 0.00          |
| 1.2.4.6                                     | MAQUINARIA, OTROS EQUIPOS Y HERRAMIENTAS   | 560,289.61    | 53,088.28     | 0.00          | 613,377.89    |

|         |   |               |               |               |               |
|---------|---|---------------|---------------|---------------|---------------|
| 1.2.4.7 | COLLOCACIONES, OBRAS DE ARTE Y OBJETOS VALIOSOS   | 0.00          | 0.00          | 0.00          | 0.00          |
| 1.2.4.8 | ACTIVOS BIOLÓGICOS  | 0.00          | 0.00          | 0.00          | 0.00          |
| 1.3     | <b>ACTIVOS INTANGIBLES</b>  | 0.00          | 0.00          | 0.00          | 0.00          |
| 1.3.1   | SOFTWARE  | 0.00          | 0.00          | 0.00          | 0.00          |
| 1.3.2   | PATENTES, MARCAS Y DERECHOS   | 0.00          | 0.00          | 0.00          | 0.00          |
| 1.3.3   | CONCESIONES Y FRANQUICIAS   | 0.00          | 0.00          | 0.00          | 0.00          |
| 1.3.4   | LICENCIAS   | 0.00          | 0.00          | 0.00          | 0.00          |
| 1.3.5   | OTROS ACTIVOS INTANGIBLES   | 0.00          | 0.00          | 0.00          | 0.00          |
| 1.4     | <b>DEPRECIACIÓN, DETERIORO Y AMORTIZACIÓN ACUMULADA DE BIENES</b>                             | -1,191,888.00 | 0.00          | 0.00          | -1,191,888.00 |
| 1.4.1   | DEPRECIACIÓN ACUMULADA DE BIENES INMUEBLES  | -967,957.25   | 0.00          | 0.00          | -967,957.25   |
| 1.4.2   | DEPRECIACIÓN ACUMULADA DE INFRAESTRUCTURA   | 0.00          | 0.00          | 0.00          | 0.00          |
| 1.4.3   | DEPRECIACIÓN ACUMULADA DE BIENES MUEBLES  | -223,940.80   | 0.00          | 0.00          | -223,940.80   |
| 1.4.4   | DETERIORO ACUMULADO DE ACTIVOS BIOLÓGICOS   | 0.00          | 0.00          | 0.00          | 0.00          |
| 1.4.5   | AMORTIZACIÓN ACUMULADA DE ACTIVOS INTANGIBLES   | 0.00          | 0.00          | 0.00          | 0.00          |
| 1.5     | <b>ACTIVOS DIFERIDOS</b>  | 0.00          | 0.00          | 0.00          | 0.00          |
| 1.5.1   | ESTUDIOS, FORMULACIÓN Y EVALUACIÓN DE PROYECTOS   | 0.00          | 0.00          | 0.00          | 0.00          |
| 1.5.2   | DERECHOS SOBRE BIENES EN RÉGIMEN DE ARRENDAMIENTO FINANCIERO                                  | 0.00          | 0.00          | 0.00          | 0.00          |
| 1.5.3   | GASTOS PAGADOS POR ADELANTADO A LARGO PLAZO   | 0.00          | 0.00          | 0.00          | 0.00          |
| 1.5.4   | ANTICIPOS A LARGO PLAZO   | 0.00          | 0.00          | 0.00          | 0.00          |
| 1.5.5   | BENEFICIOS AL RÉGIMEN DE EMPLEADOS PASADOS POR ADELANTADO                                     | 0.00          | 0.00          | 0.00          | 0.00          |
| 1.5.6   | OTROS ACTIVOS DIFERIDOS   | 0.00          | 0.00          | 0.00          | 0.00          |
| 1.6     | <b>ESTIMACIÓN POR PÉRDIDA O DETERIORO DE ACTIVOS NO CIRCULANTES</b>                           | 0.00          | 0.00          | 0.00          | 0.00          |
| 1.6.1   | ESTIMACIONES POR PÉRDIDA DE CUENTAS INCOBRABLES DE DOCUMENTOS POR COBRAR A LARGO PLAZO        | 0.00          | 0.00          | 0.00          | 0.00          |
| 1.6.2   | ESTIMACIONES POR PÉRDIDA DE CUENTAS INCOBRABLES DE DEUDORES DIVERSOS POR COBRAR A LARGO PLAZO | 0.00          | 0.00          | 0.00          | 0.00          |
| 1.6.3   | ESTIMACIONES POR PÉRDIDA DE CUENTAS INCOBRABLES DE INGRESOS POR COBRAR A LARGO PLAZO          | 0.00          | 0.00          | 0.00          | 0.00          |
| 1.6.4   | ESTIMACIONES POR PÉRDIDA DE CUENTAS INCOBRABLES DE PRESTAMOS OTORGADOS A LARGO PLAZO          | 0.00          | 0.00          | 0.00          | 0.00          |
| 1.6.5   | ESTIMACIONES POR PÉRDIDA DE OTRAS CUENTAS INCOBRABLES A LARGO PLAZO                           | 0.00          | 0.00          | 0.00          | 0.00          |
| 1.7     | <b>OTROS ACTIVOS NO CIRCULANTES</b>   | 0.00          | 0.00          | 0.00          | 0.00          |
| 1.7.1   | BIENES EN CONCESIÓN   | 0.00          | 0.00          | 0.00          | 0.00          |
| 1.7.2   | BIENES EN ARRENDAMIENTO FINANCIERO  | 0.00          | 0.00          | 0.00          | 0.00          |
| 1.7.3   | BIENES EN COMODATO  | 0.00          | 0.00          | 0.00          | 0.00          |
| 2       | <b>PASIVO</b>   | 186,886.00    | 36,303,024.11 | 36,814,316.12 | 481,676.01    |
| 2.1     | <b>PASIVO CIRCULANTE</b>  | 186,886.00    | 36,303,024.11 | 36,814,316.12 | 481,676.01    |
| 2.1.1   | <b>CUENTAS POR PAGAR A CORTO PLAZO</b>  | 186,886.00    | 23,810,100.57 | 23,822,400.58 | 481,676.01    |
| 2.1.1.1 | SERVICIOS PERSONALES POR PAGAR A CORTO PLAZO  | 0.00          | 9,894,666.10  | 9,894,666.10  | 0.00          |
| 2.1.1.2 | PROVEEDORES POR PAGAR A CORTO PLAZO   | 0.00          | 7,390,893.82  | 7,117,658.42  | 27,667.80     |
| 2.1.1.3 | CONTRATISTAS POR OBRAS PÚBLICAS POR PAGAR A CORTO PLAZO                                       | 0.00          | 384,000.00    | 384,000.00    | 0.00          |
| 2.1.1.4 | PARTICIPACIONES Y APORTACIONES POR PAGAR A CORTO PLAZO  | 0.00          | 0.00          | 0.00          | 0.00          |
| 2.1.1.5 | TRANSPARENCIAS OTORGADAS POR PAGAR A CORTO PLAZO  | 0.00          | 2,899,666.30  | 2,810,068.23  | 2,000.00      |
| 2.1.1.6 | INTERESES, COMISIONES Y OTROS GASTOS DE LA DEUDA PÚBLICA POR PAGAR A CORTO PLAZO              | 0.00          | 0.00          | 0.00          | 0.00          |
| 2.1.1.7 | RETENCIONES Y CONTRIBUCIONES POR PAGAR A CORTO PLAZO  | 186,886.00    | 1,794,373.88  | 1,893,154.38  | 38,216.48     |
| 2.1.1.8 | DEVOLUCIONES DE LA LEY DE INGRESOS POR PAGAR A CORTO PLAZO                                    | 0.00          | 0.00          | 0.00          | 0.00          |
| 2.1.1.9 | OTRAS CUENTAS POR PAGAR A CORTO PLAZO   | 0.00          | 1,898,410.77  | 2,692,403.52  | 303,992.16    |
| 2.1.2   | <b>DOCUMENTOS POR PAGAR A CORTO PLAZO</b>   | 0.00          | 0.00          | 0.00          | 0.00          |
| 2.1.2.1 | DOCUMENTOS COMERCIALES POR PAGAR A CORTO PLAZO  | 0.00          | 0.00          | 0.00          | 0.00          |
| 2.1.2.2 | DOCUMENTOS CON CONTRATISTAS POR OBRAS PÚBLICAS POR PAGAR A CORTO PLAZO                        | 0.00          | 0.00          | 0.00          | 0.00          |
| 2.1.2.3 | OTROS DOCUMENTOS POR PAGAR A CORTO PLAZO  | 0.00          | 0.00          | 0.00          | 0.00          |
| 2.1.3   | <b>PORCIÓN A CORTO PLAZO DE LA DEUDA PÚBLICA A LARGO PLAZO</b>                                | 0.00          | 0.00          | 0.00          | 0.00          |
| 2.1.3.1 | PORCIÓN A CORTO PLAZO DE LA DEUDA PÚBLICA INTERNA   | 0.00          | 0.00          | 0.00          | 0.00          |
| 2.1.3.2 | PORCIÓN A CORTO PLAZO DE LA DEUDA PÚBLICA EXTERNA   | 0.00          | 0.00          | 0.00          | 0.00          |
| 2.1.3.3 | PORCIÓN A CORTO PLAZO DE ARRENDAMIENTO FINANCIERO   | 0.00          | 0.00          | 0.00          | 0.00          |
| 2.1.4   | <b>TÍTULOS Y VALORES A CORTO PLAZO</b>  | 0.00          | 0.00          | 0.00          | 0.00          |
| 2.1.4.1 | TÍTULOS Y VALORES DE LA DEUDA PÚBLICA INTERNA A CORTO PLAZO                                   | 0.00          | 0.00          | 0.00          | 0.00          |
| 2.1.4.2 | TÍTULOS Y VALORES DE LA DEUDA PÚBLICA EXTERNA A CORTO PLAZO                                   | 0.00          | 0.00          | 0.00          | 0.00          |
| 2.1.5   | <b>PASIVOS DIFERIDOS A CORTO PLAZO</b>  | 0.00          | 0.00          | 0.00          | 0.00          |
| 2.1.5.1 | INGRESOS COBRADOS POR ADELANTADO A CORTO PLAZO  | 0.00          | 0.00          | 0.00          | 0.00          |
| 2.1.5.2 | INTERESES COBRADOS POR ADELANTADO A CORTO PLAZO   | 0.00          | 0.00          | 0.00          | 0.00          |
| 2.1.5.3 | OTROS PASIVOS DIFERIDOS A CORTO PLAZO   | 0.00          | 0.00          | 0.00          | 0.00          |
| 2.1.6   | <b>FONDOS Y BIENES DE TERCEROS EN GARANTÍA Y/O ADMINISTRACIÓN A CORTO PLAZO</b>               | 0.00          | 0.00          | 0.00          | 0.00          |
| 2.1.6.1 | FONDOS EN GARANTÍA A CORTO PLAZO  | 0.00          | 0.00          | 0.00          | 0.00          |
| 2.1.6.2 | FONDOS EN ADMINISTRACIÓN A CORTO PLAZO  | 0.00          | 0.00          | 0.00          | 0.00          |
| 2.1.6.3 | FONDOS CONTINGENTES A CORTO PLAZO   | 0.00          | 0.00          | 0.00          | 0.00          |
| 2.1.6.4 | FONDOS DE FIDEICOMISOS, MANDATOS Y CONTRATOS ANÁLOGOS A CORTO PLAZO                           | 0.00          | 0.00          | 0.00          | 0.00          |
| 2.1.6.5 | OTROS FONDOS DE TERCEROS EN GARANTÍA Y/O ADMINISTRACIÓN A CORTO PLAZO                         | 0.00          | 0.00          | 0.00          | 0.00          |
| 2.1.6.6 | VALORES Y BIENES EN GARANTÍA A CORTO PLAZO  | 0.00          | 0.00          | 0.00          | 0.00          |
| 2.1.7   | <b>PROVISIONES A CORTO PLAZO</b>  | 0.00          | 0.00          | 0.00          | 0.00          |
| 2.1.7.1 | PROVISIÓN PARA DEMANDAS Y JUICIOS A CORTO PLAZO   | 0.00          | 0.00          | 0.00          | 0.00          |
| 2.1.7.2 | PROVISIÓN PARA CONTINGENCIAS A CORTO PLAZO  | 0.00          | 0.00          | 0.00          | 0.00          |
| 2.1.7.3 | OTRAS PROVISIONES A CORTO PLAZO   | 0.00          | 0.00          | 0.00          | 0.00          |
| 2.1.8   | <b>OTROS PASIVOS A CORTO PLAZO</b>  | 0.00          | 1,791,914.54  | 1,791,914.54  | 0.00          |
| 2.1.8.1 | INGRESOS POR CLASIFICAR   | 0.00          | 1,791,914.54  | 1,791,914.54  | 0.00          |

|         |  |                 |               |               |                 |
|---------|--|-----------------|---------------|---------------|-----------------|
| 2.1.3.2 | RECAUDACIÓN POR PARTICIPAR   | 0.00            | 0.00          | 0.00          | 0.00            |
| 2.1.3.3 | OTROS PASIVOS CIRCULANTES  | 0.00            | 0.00          | 0.00          | 0.00            |
| 2.2     | PASIVO NO CIRCULANTE   | 0.00            | 0.00          | 0.00          | 0.00            |
| 2.2.1   | CUENTAS POR PAGAR A LARGO PLAZO  | 0.00            | 0.00          | 0.00          | 0.00            |
| 2.2.1.1 | PROVEEDORES POR PAGAR A LARGO PLAZO  | 0.00            | 0.00          | 0.00          | 0.00            |
| 2.2.1.2 | CONTRATISTAS POR OBRAS PÚBLICAS POR PAGAR A LARGO PLAZO                      | 0.00            | 0.00          | 0.00          | 0.00            |
| 2.2.2   | DOCUMENTOS POR PAGAR A LARGO PLAZO   | 0.00            | 0.00          | 0.00          | 0.00            |
| 2.2.2.1 | DOCUMENTOS COMERCIALES POR PAGAR A LARGO PLAZO                               | 0.00            | 0.00          | 0.00          | 0.00            |
| 2.2.2.2 | DOCUMENTOS CON CONTRATISTAS POR OBRAS PÚBLICAS POR PAGAR A LARGO PLAZO       | 0.00            | 0.00          | 0.00          | 0.00            |
| 2.2.2.3 | OTROS DOCUMENTOS POR PAGAR A LARGO PLAZO                                     | 0.00            | 0.00          | 0.00          | 0.00            |
| 2.2.3   | DEUDA PÚBLICA A LARGO PLAZO  | 0.00            | 0.00          | 0.00          | 0.00            |
| 2.2.3.1 | TÍTULOS Y VALORES DE LA DEUDA PÚBLICA INTERNA A LARGO PLAZO                  | 0.00            | 0.00          | 0.00          | 0.00            |
| 2.2.3.2 | TÍTULOS Y VALORES DE LA DEUDA PÚBLICA EXTERNA A LARGO PLAZO                  | 0.00            | 0.00          | 0.00          | 0.00            |
| 2.2.3.3 | PRÉSTAMOS DE LA DEUDA PÚBLICA INTERNA POR PAGAR A LARGO PLAZO                | 0.00            | 0.00          | 0.00          | 0.00            |
| 2.2.3.4 | PRÉSTAMOS DE LA DEUDA PÚBLICA EXTERNA POR PAGAR A LARGO PLAZO                | 0.00            | 0.00          | 0.00          | 0.00            |
| 2.2.3.5 | APRENDIZAJE FINANCIERO POR PAGAR A LARGO PLAZO                               | 0.00            | 0.00          | 0.00          | 0.00            |
| 2.2.4   | PASIVOS DIFERIDOS A LARGO PLAZO  | 0.00            | 0.00          | 0.00          | 0.00            |
| 2.2.4.1 | CRÉDITOS DIFERIDOS A LARGO PLAZO   | 0.00            | 0.00          | 0.00          | 0.00            |
| 2.2.4.2 | INTERESES COBRADOS POR ADELANTADO A LARGO PLAZO                              | 0.00            | 0.00          | 0.00          | 0.00            |
| 2.2.4.3 | OTROS PASIVOS DIFERIDOS A LARGO PLAZO  | 0.00            | 0.00          | 0.00          | 0.00            |
| 2.2.5   | FONDOS Y BIENES DE TERCEROS EN GARANTÍA Y/O ADMINISTRACIÓN A LARGO PLAZO     | 0.00            | 0.00          | 0.00          | 0.00            |
| 2.2.5.1 | FONDOS EN GARANTÍA A LARGO PLAZO   | 0.00            | 0.00          | 0.00          | 0.00            |
| 2.2.5.2 | FONDOS EN ADMINISTRACIÓN A LARGO PLAZO                                       | 0.00            | 0.00          | 0.00          | 0.00            |
| 2.2.5.3 | FONDOS CONTINGENTES A LARGO PLAZO  | 0.00            | 0.00          | 0.00          | 0.00            |
| 2.2.5.4 | FONDOS DE FIDUCIARIOS, MANDATOS Y CONTRATOS ANálogos A LARGO PLAZO           | 0.00            | 0.00          | 0.00          | 0.00            |
| 2.2.5.5 | OTROS FONDOS DE TERCEROS EN GARANTÍA Y/O ADMINISTRACIÓN A LARGO PLAZO        | 0.00            | 0.00          | 0.00          | 0.00            |
| 2.2.5.6 | VALORES Y BIENES EN GARANTÍA A LARGO PLAZO                                   | 0.00            | 0.00          | 0.00          | 0.00            |
| 2.2.6   | PROVISIONES A LARGO PLAZO  | 0.00            | 0.00          | 0.00          | 0.00            |
| 2.2.6.1 | PROVISIÓN PARA DEMANDAS Y JUICIOS A LARGO PLAZO                              | 0.00            | 0.00          | 0.00          | 0.00            |
| 2.2.6.2 | PROVISIÓN PARA PENSIONES A LARGO PLAZO                                       | 0.00            | 0.00          | 0.00          | 0.00            |
| 2.2.6.3 | PROVISIÓN PARA CONTINGENCIAS A LARGO PLAZO                                   | 0.00            | 0.00          | 0.00          | 0.00            |
| 2.2.6.4 | OTRAS PROVISIONES A LARGO PLAZO  | 0.00            | 0.00          | 0.00          | 0.00            |
| 3       | HACIENDA PÚBLICA/PATRIMONIO  | 12,108,666.10   | 20,813,109.28 | 24,891,818.00 | 18,869,643.62   |
| 3.1     | HACIENDA PÚBLICA/PATRIMONIO CONTRIBUIDO                                      | 878,771.54      | 0.00          | 0.00          | 878,771.54      |
| 3.1.1   | APORTACIONES   | 0.00            | 0.00          | 0.00          | 0.00            |
| 3.1.2   | DONACIONES DE CAPITAL  | 0.00            | 0.00          | 0.00          | 0.00            |
| 3.1.3   | ACTUALIZACIÓN DE LA HACIENDA PÚBLICA/PATRIMONIO                              | 878,771.54      | 0.00          | 0.00          | 878,771.54      |
| 3.2     | HACIENDA PÚBLICA/PATRIMONIO GENERADO   | 11,231,313.00   | 20,813,109.28 | 24,891,818.00 | 18,112,772.38   |
| 3.2.1   | RESULTADOS DEL EJERCICIO (AHORRO/ DESAHORRO)                                 | 0.00            | 19,388,290.28 | 24,890,810.94 | 5,904,320.88    |
| 3.2.2   | RESULTADOS DE EJERCICIOS ANTERIORES  | 206,326,200.10  | 0.00          | 0.00          | 206,326,200.10  |
| 3.2.3   | REVALÚOS   | 0.00            | 0.00          | 0.00          | 0.00            |
| 3.2.3.1 | REVALÚO DE BIENES INMUEBLES  | 0.00            | 0.00          | 0.00          | 0.00            |
| 3.2.3.2 | REVALÚO DE BIENES MUEBLES  | 0.00            | 0.00          | 0.00          | 0.00            |
| 3.2.3.3 | REVALÚO DE BIENES INTANGIBLES  | 0.00            | 0.00          | 0.00          | 0.00            |
| 3.2.3.4 | OTROS REVALÚOS   | 0.00            | 0.00          | 0.00          | 0.00            |
| 3.2.4   | RESERVAS   | 0.00            | 0.00          | 0.00          | 0.00            |
| 3.2.4.1 | RESERVAS DE PATRIMONIO   | 0.00            | 0.00          | 0.00          | 0.00            |
| 3.2.4.2 | RESERVAS TERRITORIALES   | 0.00            | 0.00          | 0.00          | 0.00            |
| 3.2.4.3 | RESERVAS POR CONTINGENCIAS   | 0.00            | 0.00          | 0.00          | 0.00            |
| 3.2.5   | RECTIFICACIONES DE RESULTADOS DE EJERCICIOS ANTERIORES                       | -195,133,666.54 | 623,666.00    | 1,007.00      | -195,726,848.48 |
| 3.2.5.1 | CAMBIO EN POLÍTICAS CONTABLES  | 0.00            | 0.00          | 0.00          | 0.00            |
| 3.2.5.2 | CAMBIO POR ERRORES CONTABLES   | -195,133,666.54 | 623,666.00    | 1,007.00      | -195,726,848.48 |
| 3.3     | EXCESO O INSUFICIENCIA EN LA ACTUALIZACIÓN DE LA HACIENDA PÚBLICA/PATRIMONIO | 0.00            | 0.00          | 0.00          | 0.00            |
| 3.3.1   | RESULTADO POR POSICIÓN MONETARIA   | 0.00            | 0.00          | 0.00          | 0.00            |
| 3.3.2   | RESULTADO POR TENENCIA DE ACTIVOS NO MONETARIOS                              | 0.00            | 0.00          | 0.00          | 0.00            |
| 4       | INGRESOS Y OTROS BENEFICIOS  | 0.00            | 24,890,810.94 | 24,890,810.94 | 0.00            |
| 4.1     | INGRESOS DE GESTIÓN  | 0.00            | 2,843,482.00  | 2,843,482.00  | 0.00            |
| 4.1.1   | IMPUESTOS  | 0.00            | 2,001,943.18  | 2,001,943.18  | 0.00            |
| 4.1.1.1 | IMPUESTOS SOBRE LOS INGRESOS   | 0.00            | 0.00          | 0.00          | 0.00            |
| 4.1.1.2 | IMPUESTOS SOBRE EL PATRIMONIO  | 0.00            | 1,094,819.34  | 1,094,819.34  | 0.00            |
| 4.1.1.3 | IMPUESTOS SOBRE LA PRODUCCIÓN, EL CONSUMO Y LAS TRANSACCIONES                | 0.00            | 0.00          | 0.00          | 0.00            |
| 4.1.1.4 | IMPUESTOS AL COMERCIO EXTERIOR   | 0.00            | 0.00          | 0.00          | 0.00            |
| 4.1.1.5 | IMPUESTOS SOBRE NÓMINAS Y ASIMILABLES  | 0.00            | 0.00          | 0.00          | 0.00            |
| 4.1.1.6 | IMPUESTOS ECOLÓGICOS   | 0.00            | 0.00          | 0.00          | 0.00            |
| 4.1.1.7 | ACCESORIOS DE IMPUESTOS  | 0.00            | 379,833.64    | 379,833.64    | 0.00            |
| 4.1.1.8 | OTROS IMPUESTOS  | 0.00            | 27,288.90     | 27,288.90     | 0.00            |
| 4.1.2   | CUOTAS Y APORTACIONES DE SEGURIDAD SOCIAL                                    | 0.00            | 0.00          | 0.00          | 0.00            |
| 4.1.2.1 | CUOTAS PARA EL SEGURO SOCIAL   | 0.00            | 0.00          | 0.00          | 0.00            |
| 4.1.2.2 | CUOTAS DE AHORRO PARA EL RETIRO  | 0.00            | 0.00          | 0.00          | 0.00            |
| 4.1.2.3 | ACCESORIOS DE CUOTAS Y APORTACIONES DE SEGURIDAD SOCIAL                      | 0.00            | 0.00          | 0.00          | 0.00            |

|         |  |      |               |               |      |
|---------|--|------|---------------|---------------|------|
| 4.1.2.0 | OTRAS CUOTAS Y APORTACIONES PARA LA SEGURIDAD SOCIAL                             | 0.00 | 0.00          | 0.00          | 0.00 |
| 4.1.3   | CONTRIBUCIONES DE MEJORAS  | 0.00 | 0.00          | 0.00          | 0.00 |
| 4.1.3.1 | CONTRIBUCIONES DE MEJORAS POR OBRAS PÚBLICAS                                     | 0.00 | 0.00          | 0.00          | 0.00 |
| 4.1.4   | DERECHOS   | 0.00 | 656,860.83    | 656,860.83    | 0.00 |
| 4.1.4.1 | DERECHOS POR EL USO, GÓCCE, APROVECHAMIENTO O EXPLOTACIÓN DE BIENES DE DOMINIO   | 0.00 | 0.00          | 0.00          | 0.00 |
| 4.1.4.2 | DERECHOS A LOS HIDROCARBUROS   | 0.00 | 0.00          | 0.00          | 0.00 |
| 4.1.4.3 | DERECHOS POR PRESTACIÓN DE SERVICIOS   | 0.00 | 484,941.00    | 484,941.00    | 0.00 |
| 4.1.4.4 | ACCESORIOS DE DERECHOS   | 0.00 | 2,610.48      | 2,610.48      | 0.00 |
| 4.1.4.9 | OTROS DERECHOS   | 0.00 | 169,309.35    | 169,309.35    | 0.00 |
| 4.1.5   | PRODUCTOS DE TIPO CORRIENTE  | 0.00 | 4,987.50      | 4,987.50      | 0.00 |
| 4.1.5.1 | PRODUCTOS DERIVADOS DEL USO Y APROVECHAMIENTO DE BIENES NO SUJETOS A RÉGIMEN     | 0.00 | 4,987.50      | 4,987.50      | 0.00 |
| 4.1.5.2 | ENAJENACIÓN DE BIENES MUEBLES NO SUJETOS A SER INVENTARIADOS                     | 0.00 | 0.00          | 0.00          | 0.00 |
| 4.1.5.3 | ACCESORIOS DE PRODUCTOS  | 0.00 | 0.00          | 0.00          | 0.00 |
| 4.1.5.9 | OTROS PRODUCTOS QUE GENERAN INGRESOS CORRIENTES                                  | 0.00 | 0.00          | 0.00          | 0.00 |
| 4.1.6   | APROVECHAMIENTOS DE TIPO CORRIENTE   | 0.00 | 179,701.37    | 179,701.37    | 0.00 |
| 4.1.6.1 | INCENTIVOS DERIVADOS DE LA COLABORACIÓN FISCAL (DEFERIDA)                        | 0.00 | 0.00          | 0.00          | 0.00 |
| 4.1.6.2 | MULTAS   | 0.00 | 0.00          | 0.00          | 0.00 |
| 4.1.6.3 | INDENIZACIONES   | 0.00 | 0.00          | 0.00          | 0.00 |
| 4.1.6.4 | REINTEGROS   | 0.00 | 0.00          | 0.00          | 0.00 |
| 4.1.6.5 | APROVECHAMIENTOS PROVENIENTES DE OBRAS PÚBLICAS                                  | 0.00 | 0.00          | 0.00          | 0.00 |
| 4.1.6.6 | APROVECHAMIENTOS POR PARTICIPACIONES DERIVADAS DE LA APLICACIÓN DE LEYES         | 0.00 | 0.00          | 0.00          | 0.00 |
| 4.1.6.7 | APROVECHAMIENTOS POR APORTACIONES Y COOPERACIONES                                | 0.00 | 0.00          | 0.00          | 0.00 |
| 4.1.6.8 | ACCESORIOS DE APROVECHAMIENTOS   | 0.00 | 0.00          | 0.00          | 0.00 |
| 4.1.6.9 | OTROS APROVECHAMIENTOS   | 0.00 | 179,701.37    | 179,701.37    | 0.00 |
| 4.1.7   | INGRESOS POR VENTA DE BIENES Y SERVICIOS   | 0.00 | 0.00          | 0.00          | 0.00 |
| 4.1.7.1 | INGRESOS POR VENTA DE MERCANCIAS   | 0.00 | 0.00          | 0.00          | 0.00 |
| 4.1.7.2 | INGRESOS POR VENTA DE BIENES Y SERVICIOS PRODUCIDOS EN ESTABLECIMIENTOS DEL GOB  | 0.00 | 0.00          | 0.00          | 0.00 |
| 4.1.7.3 | INGRESOS POR VENTA DE BIENES Y SERVICIOS DE ORGANISMOS DESCENTRALIZADOS          | 0.00 | 0.00          | 0.00          | 0.00 |
| 4.1.7.4 | INGRESOS DE OPERACIÓN DE ENTIDADES PARASTATALES E EMPRESARIALES Y NO FINANCIERA  | 0.00 | 0.00          | 0.00          | 0.00 |
| 4.1.8   | INGRESOS NO COMPRENDIDOS EN LAS FRACCIONES DE LA LEY DE INGRESOS CAUSADOS EN     | 0.00 | 0.00          | 0.00          | 0.00 |
| 4.1.8.1 | IMPUESTOS NO COMPRENDIDOS EN LAS FRACCIONES DE LA LEY DE INGRESOS CAUSADOS EN    | 0.00 | 0.00          | 0.00          | 0.00 |
| 4.1.8.2 | CONTRIBUCIONES DE MEJORAS, DERECHOS, PRODUCTOS Y APROVECHAMIENTOS NO COMPRE      | 0.00 | 0.00          | 0.00          | 0.00 |
| 4.2     | PARTICIPACIONES, APORTACIONES, TRANSFERENCIAS, SUBSIDIOS Y OTRAS AYUDAS          | 0.00 | 23,046,890.43 | 23,046,890.43 | 0.00 |
| 4.2.1   | PARTICIPACIONES Y APORTACIONES   | 0.00 | 21,809,682.43 | 21,809,682.43 | 0.00 |
| 4.2.1.1 | PARTICIPACIONES  | 0.00 | 16,938,303.43 | 16,938,303.43 | 0.00 |
| 4.2.1.2 | APORTACIONES   | 0.00 | 4,871,349.00  | 4,871,349.00  | 0.00 |
| 4.2.1.3 | CONVENIOS  | 0.00 | 0.00          | 0.00          | 0.00 |
| 4.2.1.4 | INCENTIVOS DERIVADOS DE LA COLABORACIÓN FISCAL                                   | 0.00 | 0.00          | 0.00          | 0.00 |
| 4.2.2   | TRANSFERENCIAS, ASIGNACIONES, SUBSIDIOS Y OTRAS AYUDAS                           | 0.00 | 237,198.00    | 237,198.00    | 0.00 |
| 4.2.2.1 | TRANSFERENCIAS INTERNAS Y ASIGNACIONES DEL SECTOR PÚBLICO                        | 0.00 | 0.00          | 0.00          | 0.00 |
| 4.2.2.2 | TRANSFERENCIAS DEL SECTOR PÚBLICO  | 0.00 | 0.00          | 0.00          | 0.00 |
| 4.2.2.3 | SUBSIDIOS Y SUBVENCIÓNES   | 0.00 | 237,198.00    | 237,198.00    | 0.00 |
| 4.2.2.4 | AYUDAS SOCIALES  | 0.00 | 0.00          | 0.00          | 0.00 |
| 4.2.2.5 | PENSIONES Y JUBILACIONES   | 0.00 | 0.00          | 0.00          | 0.00 |
| 4.2.2.6 | TRANSFERENCIAS DEL EXTERIOR  | 0.00 | 0.00          | 0.00          | 0.00 |
| 4.3     | OTROS INGRESOS Y BENEFICIOS  | 0.00 | 0.00          | 0.00          | 0.00 |
| 4.3.1   | INGRESOS FINANCIEROS   | 0.00 | 287.83        | 287.83        | 0.00 |
| 4.3.1.1 | INTERESES GANADOS DE VALORES, CRÉDITOS, BONDS Y OTROS                            | 0.00 | 287.83        | 287.83        | 0.00 |
| 4.3.1.9 | OTROS INGRESOS FINANCIEROS   | 0.00 | 0.00          | 0.00          | 0.00 |
| 4.3.2   | INCREMENTO POR VARIACIÓN DE INVENTARIOS  | 0.00 | 0.00          | 0.00          | 0.00 |
| 4.3.2.1 | INCREMENTO POR VARIACIÓN DE INVENTARIOS DE MERCANCIAS PARA VENTA                 | 0.00 | 0.00          | 0.00          | 0.00 |
| 4.3.2.2 | INCREMENTO POR VARIACIÓN DE INVENTARIOS DE MERCANCIAS TERMINADAS                 | 0.00 | 0.00          | 0.00          | 0.00 |
| 4.3.2.3 | INCREMENTO POR VARIACIÓN DE INVENTARIOS DE MERCANCIAS EN PROCESO DE ELABORACIÓN  | 0.00 | 0.00          | 0.00          | 0.00 |
| 4.3.2.4 | INCREMENTO POR VARIACIÓN DE INVENTARIOS DE MATERIAS PRIMAS, MATERIALES Y SUMINIS | 0.00 | 0.00          | 0.00          | 0.00 |
| 4.3.2.5 | INCREMENTO POR VARIACIÓN DE ALMACÉN DE MATERIAS PRIMAS, MATERIALES Y SUMINIS     | 0.00 | 0.00          | 0.00          | 0.00 |
| 4.3.3   | DISMINUCIÓN DEL EXCESO DE ESTIMACIONES POR PÉRDIDA O DETERIORO U OBSOLESCENCIA   | 0.00 | 0.00          | 0.00          | 0.00 |
| 4.3.3.1 | DISMINUCIÓN DEL EXCESO DE ESTIMACIONES POR PÉRDIDA O DETERIORO U OBSOLESCENCIA   | 0.00 | 0.00          | 0.00          | 0.00 |
| 4.3.4   | DISMINUCIÓN DEL EXCESO DE PROVISIONES  | 0.00 | 0.00          | 0.00          | 0.00 |
| 4.3.4.1 | DISMINUCIÓN DEL EXCESO EN PROVISIONES  | 0.00 | 0.00          | 0.00          | 0.00 |
| 4.3.5   | OTROS INGRESOS Y BENEFICIOS VARIOS   | 0.00 | 0.00          | 0.00          | 0.00 |
| 4.3.5.1 | OTROS INGRESOS DE EJERCICIOS ANTERIORES  | 0.00 | 0.00          | 0.00          | 0.00 |
| 4.3.5.2 | BONIFICACIONES Y DESCUENTOS OBTENIDOS  | 0.00 | 0.00          | 0.00          | 0.00 |
| 4.3.5.3 | DIFERENCIAS POR TIPO DE CAMBIO A FAVOR EN EFECTIVO Y EQUIVALENTES                | 0.00 | 0.00          | 0.00          | 0.00 |
| 4.3.5.4 | DIFERENCIAS DE COTIZACIONES A FAVOR EN VALORES NEGOCIABLES                       | 0.00 | 0.00          | 0.00          | 0.00 |
| 4.3.5.5 | RESULTADO POR POSICIÓN MONETARIA   | 0.00 | 0.00          | 0.00          | 0.00 |
| 4.3.5.6 | UTILIDADES POR PARTICIPACIÓN PATRIMONIAL   | 0.00 | 0.00          | 0.00          | 0.00 |
| 4.3.5.9 | OTROS INGRESOS Y BENEFICIOS VARIOS   | 0.00 | 0.00          | 0.00          | 0.00 |
| 5       | GASTOS Y OTRAS PERDIDAS  | 0.00 | 10,386,396.26 | 10,386,396.26 | 0.00 |
| 5.1     | GASTOS DE FUNCIONAMIENTO   | 0.00 | 16,274,793.66 | 16,274,793.66 | 0.00 |
| 5.1.1   | SERVICIOS PERSONALES   | 0.00 | 9,306,997.81  | 9,306,997.81  | 0.00 |
| 5.1.1.1 | REMUNERACIONES AL PERSONAL DE CARÁCTER PERMANENTE                                | 0.00 | 8,039,121.48  | 8,039,121.48  | 0.00 |

|         |   |      |              |              |      |
|---------|---|------|--------------|--------------|------|
| 5.1.1.2 | REMUNERACIONES AL PERSONAL DE CARÁCTER TRANSITORIO                                    | 0.00 | 0.00         | 0.00         | 0.00 |
| 5.1.1.3 | REMUNERACIONES ADICIONALES Y ESPECIALES   | 0.00 | 111,662.10   | 111,662.10   | 0.00 |
| 5.1.1.4 | SEGURIDAD SOCIAL  | 0.00 | 201,696.42   | 201,696.42   | 0.00 |
| 5.1.1.5 | OTRAS PRESTACIONES SOCIALES Y ECONÓMICAS  | 0.00 | 10,677.00    | 10,677.00    | 0.00 |
| 5.1.1.6 | PAGO DE ESTÍMULOS A SERVIDORES PÚBLICOS   | 0.00 | 0.00         | 0.00         | 0.00 |
| 5.1.2   | MATERIALES Y SUMINISTROS  | 0.00 | 3,246,993.14 | 3,246,993.14 | 0.00 |
| 5.1.2.1 | MATERIALES DE ADMINISTRACIÓN, EMISIÓN DE DOCUMENTOS Y ARTÍCULOS OFICIALES             | 0.00 | 210,389.85   | 210,389.85   | 0.00 |
| 5.1.2.2 | ALIMENTOS Y UTENSILIOS  | 0.00 | 297,018.62   | 297,018.62   | 0.00 |
| 5.1.2.3 | MATERIAS PRIMAS Y MATERIALES DE PRODUCCIÓN Y COMERCIALIZACIÓN                         | 0.00 | 278.17       | 278.17       | 0.00 |
| 5.1.2.4 | MATERIALES Y ARTÍCULOS DE CONSTRUCCIÓN Y DE REPARACIÓN                                | 0.00 | 412,589.15   | 412,589.15   | 0.00 |
| 5.1.2.5 | PRODUCTOS QUÍMICOS, FARMACÉUTICOS Y DE LABORATORIO                                    | 0.00 | 92,532.88    | 92,532.88    | 0.00 |
| 5.1.2.6 | COMBUSTIBLES, LUBRICANTES Y ADITIVOS  | 0.00 | 1,723,102.38 | 1,723,102.38 | 0.00 |
| 5.1.2.7 | VESTUARIO, BLANCOS, PRENDAS DE PROTECCIÓN Y ARTÍCULOS DEPORTIVOS                      | 0.00 | 175,237.06   | 175,237.06   | 0.00 |
| 5.1.2.8 | MATERIALES Y SUMINISTROS PARA SEGURIDAD   | 0.00 | 0.00         | 0.00         | 0.00 |
| 5.1.2.9 | HERRAMIENTAS, REFACCIONES Y ACCESORIOS MENORES  | 0.00 | 375,448.29   | 375,448.29   | 0.00 |
| 5.1.3   | SERVICIOS GENERALES   | 0.00 | 3,672,103.71 | 3,672,103.71 | 0.00 |
| 5.1.3.1 | SERVICIOS BÁSICOS   | 0.00 | 1,368,148.39 | 1,368,148.39 | 0.00 |
| 5.1.3.2 | SERVICIOS DE APRENDIZAJE  | 0.00 | 350,067.15   | 350,067.15   | 0.00 |
| 5.1.3.3 | SERVICIOS PROFESIONALES, CIENTÍFICOS Y TÉCNICOS Y OTROS SERVICIOS                     | 0.00 | 325,526.34   | 325,526.34   | 0.00 |
| 5.1.3.4 | SERVICIOS FINANCIEROS, BANCARIOS Y COMERCIALES  | 0.00 | 194,026.12   | 194,026.12   | 0.00 |
| 5.1.3.5 | SERVICIOS DE INSTALACIÓN, REPARACIÓN, MANTENIMIENTO Y CONSERVACIÓN                    | 0.00 | 228,328.89   | 228,328.89   | 0.00 |
| 5.1.3.6 | SERVICIOS DE COMUNICACIÓN SOCIAL Y PUBLICIDAD   | 0.00 | 210,640.89   | 210,640.89   | 0.00 |
| 5.1.3.7 | SERVICIOS DE TRASLADO Y VÍAJES  | 0.00 | 161,627.31   | 161,627.31   | 0.00 |
| 5.1.3.8 | SERVICIOS OFICIALES   | 0.00 | 635,361.40   | 635,361.40   | 0.00 |
| 5.1.3.9 | OTROS SERVICIOS GENERALES   | 0.00 | 207,161.91   | 207,161.91   | 0.00 |
| 5.2     | TRANSFERENCIAS, ASIGNACIONES, SUBSIDIOS Y OTRAS AYUDAS                                | 0.00 | 3,111,636.42 | 3,111,636.42 | 0.00 |
| 5.2.1   | TRANSFERENCIAS INTERNAS Y ASIGNACIONES AL SECTOR PÚBLICO                              | 0.00 | 714,736.00   | 714,736.00   | 0.00 |
| 5.2.1.1 | ASIGNACIONES AL SECTOR PÚBLICO  | 0.00 | 0.00         | 0.00         | 0.00 |
| 5.2.1.2 | TRANSFERENCIAS INTERNAS AL SECTOR PÚBLICO   | 0.00 | 714,736.00   | 714,736.00   | 0.00 |
| 5.2.2   | TRANSFERENCIAS AL RESTO DEL SECTOR PÚBLICO  | 0.00 | 0.00         | 0.00         | 0.00 |
| 5.2.2.1 | TRANSFERENCIAS A ENTIDADES PARAESTATALES  | 0.00 | 0.00         | 0.00         | 0.00 |
| 5.2.2.2 | TRANSFERENCIAS A ENTIDADES FEDERATIVAS Y MUNICIPIOS                                   | 0.00 | 0.00         | 0.00         | 0.00 |
| 5.2.3   | SUBSIDIOS Y SUBVENCIÓNES  | 0.00 | 0.00         | 0.00         | 0.00 |
| 5.2.3.1 | SUBSIDIOS   | 0.00 | 717,269.22   | 717,269.22   | 0.00 |
| 5.2.3.2 | SUBVENCIÓNES  | 0.00 | 717,269.22   | 717,269.22   | 0.00 |
| 5.2.4   | AYUDAS SOCIALES   | 0.00 | 0.00         | 0.00         | 0.00 |
| 5.2.4.1 | AYUDAS SOCIALES A PERSONAS  | 0.00 | 1,448,044.13 | 1,448,044.13 | 0.00 |
| 5.2.4.2 | BECAS   | 0.00 | 777,366.97   | 777,366.97   | 0.00 |
| 5.2.4.3 | AYUDAS SOCIALES A INSTITUCIONES   | 0.00 | 0.00         | 0.00         | 0.00 |
| 5.2.4.4 | AYUDAS SOCIALES POR DESASTRES NATURALES Y OTROS SIN PRECEDENTES                       | 0.00 | 670,688.13   | 670,688.13   | 0.00 |
| 5.2.5   | PENSIONES Y JUBILACIONES  | 0.00 | 0.00         | 0.00         | 0.00 |
| 5.2.5.1 | PENSIONES   | 0.00 | 177,136.00   | 177,136.00   | 0.00 |
| 5.2.5.2 | JUBILACIONES  | 0.00 | 177,136.00   | 177,136.00   | 0.00 |
| 5.2.5.3 | OTRAS PENSIONES Y JUBILACIONES  | 0.00 | 0.00         | 0.00         | 0.00 |
| 5.2.6   | TRANSFERENCIAS A FIDUCIARIOS, MANDATOS Y CONTRATOS ANÁLOGOS                           | 0.00 | 0.00         | 0.00         | 0.00 |
| 5.2.6.1 | TRANSFERENCIAS A FIDUCIARIOS, MANDATOS Y CONTRATOS ANÁLOGOS AL GOBIERNO               | 0.00 | 0.00         | 0.00         | 0.00 |
| 5.2.6.2 | TRANSFERENCIAS A FIDUCIARIOS, MANDATOS Y CONTRATOS ANÁLOGOS A ENTIDADES PARAESTATALES | 0.00 | 0.00         | 0.00         | 0.00 |
| 5.2.7   | TRANSFERENCIAS A LA SEGURIDAD SOCIAL  | 0.00 | 0.00         | 0.00         | 0.00 |
| 5.2.7.1 | TRANSFERENCIAS POR OBLIGACIONES DE LEY  | 0.00 | 0.00         | 0.00         | 0.00 |
| 5.2.8   | DONATIVOS   | 0.00 | 0.00         | 0.00         | 0.00 |
| 5.2.8.1 | DONATIVOS A INSTITUCIONES SIN FINES DE LUCRO  | 0.00 | 64,366.10    | 64,366.10    | 0.00 |
| 5.2.8.2 | DONATIVOS A ENTIDADES FEDERATIVAS Y MUNICIPIOS  | 0.00 | 0.00         | 0.00         | 0.00 |
| 5.2.8.3 | DONATIVOS A FIDUCIARIOS, MANDATOS Y CONTRATOS ANÁLOGOS PRIVADOS                       | 0.00 | 0.00         | 0.00         | 0.00 |
| 5.2.8.4 | DONATIVOS A FIDUCIARIOS, MANDATOS Y CONTRATOS ANÁLOGOS ESTATALES                      | 0.00 | 0.00         | 0.00         | 0.00 |
| 5.2.8.5 | DONATIVOS INTERNACIONALES   | 0.00 | 0.00         | 0.00         | 0.00 |
| 5.2.9   | TRANSFERENCIAS AL EXTERIOR  | 0.00 | 0.00         | 0.00         | 0.00 |
| 5.2.9.1 | TRANSFERENCIAS AL EXTERIOR A GOBIERNOS EXTRANJEROS Y ORGANISMOS INTERNACIONALES       | 0.00 | 0.00         | 0.00         | 0.00 |
| 5.2.9.2 | TRANSFERENCIAS AL SECTOR PRIVADO EXTERNO  | 0.00 | 0.00         | 0.00         | 0.00 |
| 5.3     | PARTICIPACIONES Y APORTACIONES  | 0.00 | 0.00         | 0.00         | 0.00 |
| 5.3.1   | PARTICIPACIONES   | 0.00 | 0.00         | 0.00         | 0.00 |
| 5.3.1.1 | PARTICIPACIONES DE LA FEDERACIÓN A ENTIDADES FEDERATIVAS Y MUNICIPIOS                 | 0.00 | 0.00         | 0.00         | 0.00 |
| 5.3.1.2 | PARTICIPACIONES DE LAS ENTIDADES FEDERATIVAS A LOS MUNICIPIOS                         | 0.00 | 0.00         | 0.00         | 0.00 |
| 5.3.2   | APORTACIONES  | 0.00 | 0.00         | 0.00         | 0.00 |
| 5.3.2.1 | APORTACIONES DE LA FEDERACIÓN A ENTIDADES FEDERATIVAS Y MUNICIPIOS                    | 0.00 | 0.00         | 0.00         | 0.00 |
| 5.3.2.2 | APORTACIONES DE LAS ENTIDADES FEDERATIVAS A LOS MUNICIPIOS                            | 0.00 | 0.00         | 0.00         | 0.00 |
| 5.3.3   | CONVENIOS   | 0.00 | 0.00         | 0.00         | 0.00 |
| 5.3.3.1 | CONVENIOS DE REASIGNACIÓN   | 0.00 | 0.00         | 0.00         | 0.00 |
| 5.3.3.2 | CONVENIOS DE DESCENTRALIZACIÓN Y OTROS  | 0.00 | 0.00         | 0.00         | 0.00 |
| 5.4     | INTERESES, COMISIONES Y OTROS GASTOS DE LA DEUDA PÚBLICA                              | 0.00 | 0.00         | 0.00         | 0.00 |
| 5.4.1   | INTERESES DE LA DEUDA PÚBLICA   | 0.00 | 0.00         | 0.00         | 0.00 |
| 5.4.1.1 | INTERESES DE LA DEUDA PÚBLICA INTERNA   | 0.00 | 0.00         | 0.00         | 0.00 |

|         |   |      |      |      |      |
|---------|---|------|------|------|------|
| 5.4.1.2 | INTERESES DE LA DEUDA PÚBLICA EXTERNA   | 0.00 | 0.00 | 0.00 | 0.00 |
| 5.4.3   | COMISIONES DE LA DEUDA PÚBLICA  | 0.00 | 0.00 | 0.00 | 0.00 |
| 5.4.2.1 | COMISIONES DE LA DEUDA PÚBLICA INTERNA  | 0.00 | 0.00 | 0.00 | 0.00 |
| 5.4.2.2 | COMISIONES DE LA DEUDA PÚBLICA EXTERNA  | 0.00 | 0.00 | 0.00 | 0.00 |
| 5.4.3   | GASTOS DE LA DEUDA PÚBLICA  | 0.00 | 0.00 | 0.00 | 0.00 |
| 5.4.3.1 | GASTOS DE LA DEUDA PÚBLICA INTERNA  | 0.00 | 0.00 | 0.00 | 0.00 |
| 5.4.3.2 | GASTOS DE LA DEUDA PÚBLICA EXTERNA  | 0.00 | 0.00 | 0.00 | 0.00 |
| 5.4.4   | COSTO POR COBERTURAS  | 0.00 | 0.00 | 0.00 | 0.00 |
| 5.4.4.1 | COSTO POR COBERTURAS  | 0.00 | 0.00 | 0.00 | 0.00 |
| 5.4.5   | APOYOS FINANCIEROS  | 0.00 | 0.00 | 0.00 | 0.00 |
| 5.4.5.1 | APOYOS FINANCIEROS A INTERMEDIARIOS   | 0.00 | 0.00 | 0.00 | 0.00 |
| 5.4.5.2 | APOYO FINANCIEROS A AHORRADORES Y DEUDORES DEL SISTEMA FINANCIERO NACIONAL        | 0.00 | 0.00 | 0.00 | 0.00 |
| 5.5     | OTROS GASTOS Y MEDIDAS EXTRAORDINARIAS  | 0.00 | 0.00 | 0.00 | 0.00 |
| 5.5.1   | ESTIMACIONES, DEPRECIACIONES, DETERIOROS, OBSOLESCENCIA Y AMORTIZACIONES          | 0.00 | 0.00 | 0.00 | 0.00 |
| 5.5.1.1 | ESTIMACIONES POR PÉRDIDA O DETERIORO DE ACTIVOS CIRCULANTES                       | 0.00 | 0.00 | 0.00 | 0.00 |
| 5.5.1.2 | ESTIMACIONES POR PÉRDIDA O DETERIORO DE ACTIVO NO CIRCULANTE                      | 0.00 | 0.00 | 0.00 | 0.00 |
| 5.5.1.3 | DEPRECIACIÓN DE BIENES INMUEBLES  | 0.00 | 0.00 | 0.00 | 0.00 |
| 5.5.1.4 | DEPRECIACIÓN DE INFRAESTRUCTURA   | 0.00 | 0.00 | 0.00 | 0.00 |
| 5.5.1.5 | DEPRECIACIÓN DE BIENES MUEBLES  | 0.00 | 0.00 | 0.00 | 0.00 |
| 5.5.1.6 | DETERIORO DE LOS ACTIVOS BIOLÓGICOS   | 0.00 | 0.00 | 0.00 | 0.00 |
| 5.5.1.7 | AMORTIZACIÓN DE ACTIVOS INTANGIBLES   | 0.00 | 0.00 | 0.00 | 0.00 |
| 5.5.1.8 | DISMINUCIÓN DE BIENES POR PÉRDIDA, OBSOLESCENCIA Y DETERIORO                      | 0.00 | 0.00 | 0.00 | 0.00 |
| 5.5.2   | PROVISIONES   | 0.00 | 0.00 | 0.00 | 0.00 |
| 5.5.2.1 | PROVISIONES DE PASIVOS A CORTO PLAZO  | 0.00 | 0.00 | 0.00 | 0.00 |
| 5.5.2.2 | PROVISIONES DE PASIVOS A LARGO PLAZO  | 0.00 | 0.00 | 0.00 | 0.00 |
| 5.5.3   | DISMINUCIÓN DE INVENTARIOS  | 0.00 | 0.00 | 0.00 | 0.00 |
| 5.5.3.1 | DISMINUCIÓN DE INVENTARIOS DE MERCANCIAS PARA VENTA                               | 0.00 | 0.00 | 0.00 | 0.00 |
| 5.5.3.2 | DISMINUCIÓN DE INVENTARIOS DE MERCANCIAS TERMINADAS                               | 0.00 | 0.00 | 0.00 | 0.00 |
| 5.5.3.3 | DISMINUCIÓN DE INVENTARIOS DE MERCANCIAS EN PROCESO DE ELABORACIÓN                | 0.00 | 0.00 | 0.00 | 0.00 |
| 5.5.3.4 | DISMINUCIÓN DE INVENTARIOS DE MATERIAS PRIMAS, MATERIALES Y SUMINISTROS PARA PRO  | 0.00 | 0.00 | 0.00 | 0.00 |
| 5.5.3.5 | DISMINUCIÓN DE ALMACÉN DE MATERIALES Y SUMINISTROS DE CONSUMO                     | 0.00 | 0.00 | 0.00 | 0.00 |
| 5.5.4   | AUMENTO POR INSUFICIENCIA DE ESTIMACIONES POR PÉRDIDA O DETERIORO U OBSOLESCEN    | 0.00 | 0.00 | 0.00 | 0.00 |
| 5.5.4.1 | AUMENTO POR INSUFICIENCIA DE ESTIMACIONES POR PÉRDIDA O DETERIORO U OBSOLESCEN    | 0.00 | 0.00 | 0.00 | 0.00 |
| 5.5.5   | AUMENTO POR INSUFICIENCIA DE PROVISIONES  | 0.00 | 0.00 | 0.00 | 0.00 |
| 5.5.5.1 | AUMENTO POR INSUFICIENCIA DE PROVISIONES  | 0.00 | 0.00 | 0.00 | 0.00 |
| 5.5.6   | OTROS GASTOS  | 0.00 | 0.00 | 0.00 | 0.00 |
| 5.5.6.1 | GASTOS DE EJERCICIOS ANTERIORES   | 0.00 | 0.00 | 0.00 | 0.00 |
| 5.5.6.2 | PÉRDIDAS POR RESPONSABILIDADES  | 0.00 | 0.00 | 0.00 | 0.00 |
| 5.5.6.3 | BONIFICACIONES Y DESCUENTOS OTORGADOS   | 0.00 | 0.00 | 0.00 | 0.00 |
| 5.5.6.4 | DIFERENCIAS POR TIPO DE CAMBIO NEGATIVAS EN EFECTIVO Y EQUIVALENTES               | 0.00 | 0.00 | 0.00 | 0.00 |
| 5.5.6.5 | DIFERENCIAS DE COTIZACIONES NEGATIVAS EN VALORES NEGOCIABLES                      | 0.00 | 0.00 | 0.00 | 0.00 |
| 5.5.6.6 | RESULTADO POR POSICIÓN MONETARIA  | 0.00 | 0.00 | 0.00 | 0.00 |
| 5.5.6.7 | PÉRDIDAS POR PARTICIPACIÓN PATRIMONIAL  | 0.00 | 0.00 | 0.00 | 0.00 |
| 5.5.6.8 | OTROS GASTOS VARIOS   | 0.00 | 0.00 | 0.00 | 0.00 |
| 5.6     | INVERSIÓN PÚBLICA   | 0.00 | 0.00 | 0.00 | 0.00 |
| 5.6.1   | INVERSIÓN PÚBLICA NO CAPITALIZABLE  | 0.00 | 0.00 | 0.00 | 0.00 |
| 5.6.1.1 | CONSTRUCCIÓN EN BIENES NO CAPITALIZABLE   | 0.00 | 0.00 | 0.00 | 0.00 |
| 7       | CUENTAS DE ORDEN CONTABLES  | 0.00 | 0.00 | 0.00 | 0.00 |
| 7.1     | VALORES   | 0.00 | 0.00 | 0.00 | 0.00 |
| 7.1.1   | VALORES EN CUSTODIA   | 0.00 | 0.00 | 0.00 | 0.00 |
| 7.1.2   | CUSTODIA DE VALORES   | 0.00 | 0.00 | 0.00 | 0.00 |
| 7.1.3   | INSTRUMENTOS DE CRÉDITO PRESTADOS A FORMADORES DE MERCADO                         | 0.00 | 0.00 | 0.00 | 0.00 |
| 7.1.4   | PRÉSTAMO DE INSTRUMENTOS DE CRÉDITO A FORMADORES DE MERCADO Y SU GARANTÍA         | 0.00 | 0.00 | 0.00 | 0.00 |
| 7.1.5   | INSTRUMENTOS DE CRÉDITO RECIBIDOS EN GARANTÍA DE LOS FORMADORES DE MERCADO        | 0.00 | 0.00 | 0.00 | 0.00 |
| 7.1.6   | GARANTÍA DE CRÉDITOS RECIBIDOS DE LOS FORMADORES DE MERCADO                       | 0.00 | 0.00 | 0.00 | 0.00 |
| 7.2     | EMISIÓN DE OBLIGACIONES   | 0.00 | 0.00 | 0.00 | 0.00 |
| 7.2.1   | AUTORIZACIÓN PARA LA EMISIÓN DE BONOS, TÍTULOS Y VALORES DE LA DEUDA PÚBLICA INTE | 0.00 | 0.00 | 0.00 | 0.00 |
| 7.2.2   | AUTORIZACIÓN PARA LA EMISIÓN DE BONOS, TÍTULOS Y VALORES DE LA DEUDA PÚBLICA EXTE | 0.00 | 0.00 | 0.00 | 0.00 |
| 7.2.3   | EMISIONES AUTORIZADAS DE LA DEUDA PÚBLICA INTERNA Y EXTERNA                       | 0.00 | 0.00 | 0.00 | 0.00 |
| 7.2.4   | SUSCRIPCIÓN DE CONTRATOS DE PRÉSTAMOS Y OTRAS OBLIGACIONES DE LA DEUDA PÚBLICA    | 0.00 | 0.00 | 0.00 | 0.00 |
| 7.2.5   | SUSCRIPCIÓN DE CONTRATOS DE PRÉSTAMOS Y OTRAS OBLIGACIONES DE LA DEUDA PÚBLICA    | 0.00 | 0.00 | 0.00 | 0.00 |
| 7.2.6   | CONTRATOS DE PRÉSTAMOS Y OTRAS OBLIGACIONES DE LA DEUDA PÚBLICA INTERNA Y EXTE    | 0.00 | 0.00 | 0.00 | 0.00 |
| 7.3     | AVALES Y GARANTÍAS  | 0.00 | 0.00 | 0.00 | 0.00 |
| 7.3.1   | AVALES AUTORIZADOS  | 0.00 | 0.00 | 0.00 | 0.00 |
| 7.3.2   | AVALES FIRMADOS   | 0.00 | 0.00 | 0.00 | 0.00 |
| 7.3.3   | FIANZAS Y GARANTÍAS RECIBIDAS POR DEUDAS A COBRAR                                 | 0.00 | 0.00 | 0.00 | 0.00 |
| 7.3.4   | FIANZAS Y GARANTÍAS RECIBIDAS   | 0.00 | 0.00 | 0.00 | 0.00 |
| 7.3.5   | FIANZAS OTORGADAS PARA RESPALDAR OBLIGACIONES NO FISCALES DEL GOBIERNO            | 0.00 | 0.00 | 0.00 | 0.00 |
| 7.3.6   | FIANZAS OTORGADAS DEL GOBIERNO PARA RESPALDAR OBLIGACIONES NO FISCALES            | 0.00 | 0.00 | 0.00 | 0.00 |
| 7.4     | JUICIOS   | 0.00 | 0.00 | 0.00 | 0.00 |
| 7.4.1   | DEMANDAS JUDICIAL EN PROCESO DE RESOLUCIÓN  | 0.00 | 0.00 | 0.00 | 0.00 |

|       |  |      |      |      |      |
|-------|--|------|------|------|------|
| 7.4.2 | RESOLUCIÓN DE DEMANDAS EN PROCESO JUDICIAL   | 0.00 | 0.00 | 0.00 | 0.00 |
| 7.8   | INVERSIÓN MEDIANTE PROYECTOS PARA PRESTACIÓN DE SERVICIOS (PPS) Y SIMILARES        | 0.00 | 0.00 | 0.00 | 0.00 |
| 7.5.1 | CONTRATOS PARA INVERSIÓN MEDIANTE PROYECTOS PARA PRESTACIÓN DE SERVICIOS (PPS)     | 0.00 | 0.00 | 0.00 | 0.00 |
| 7.5.2 | INVERSIÓN PÚBLICA CONTRATADA MEDIANTE PROYECTOS PARA PRESTACIÓN DE SERVICIOS (PPS) | 0.00 | 0.00 | 0.00 | 0.00 |
| 7.8   | BIENES EN CONCESIONADOS O EN COMODATO  | 0.00 | 0.00 | 0.00 | 0.00 |
| 7.8.1 | BIENES BAJO CONTRATO EN CONCESIÓN  | 0.00 | 0.00 | 0.00 | 0.00 |
| 7.8.2 | CONTRATO DE CONCESIÓN POR BIENES   | 0.00 | 0.00 | 0.00 | 0.00 |
| 7.8.3 | BIENES BAJO CONTRATO EN COMODATO   | 0.00 | 0.00 | 0.00 | 0.00 |
| 7.8.4 | CONTRATO DE COMODATO POR BIENES  | 0.00 | 0.00 | 0.00 | 0.00 |

Nota de Gestión Administrativa 17  
De conformidad con la nota de gestión administrativa número 17 la información Contable deberá estar firmada en cada página de la misma e incluir al final la siguiente leyenda: "Bajo protesta de decir verdad declaro que los Estados Financieros y sus notas, son razonablemente correctos y son responsabilidad del emisor"

  
C. ING. SERGIO CÁRDENAS CHAPA  
PRESIDENTE MUNICIPAL

  
C. ROSA MARGARITA MENDOZA GUEVARA  
SINDICA DE MAYORA

  
C. MR. CARLOS ENRIQUE CHAVARRÍA HERNÁNDEZ  
TESORERO MUNICIPAL

  
C. EDUARDO JOSÉ DE LA GARZA CASTELLANOS  
REGIDOR DE HACIENDA

  
C. JOSÉ OCTAVIO GALINDO LARA  
CONTRALOR MUNICIPAL

  
C. REYNALDO VÁZQUEZ AVILES  
SINDICO DE MINORA

| MUNICIPIO DE VILLA UNIÓN, OAXACA            |   |               |                |                |               |
|---|---|---------------|----------------|----------------|---------------|
| Sistema de Contabilidad                     |   |               |                |                |               |
| Del 01 de enero al 30 de septiembre de 2018 |   |               |                |                |               |
| CÓDIGO                                      | CUBIERTA CONTABLE                                 | SALDO INICIAL | CARGOS         | ABONOS         | SALDO FINAL   |
| 8   | CUENTAS DE ORDEN PRESUPUESTARIAS                  | 0.00          | 218,842,777.00 | 218,842,777.00 | 0.00          |
| 8.1   | LEY DE INGRESOS                                   | 0.00          | 83,632,112.32  | 80,032,112.32  | 0.00          |
| 8.1.1                                       | LEY DE INGRESOS ESTIMADA                          | 0.00          | 30,281,428.00  | 0.00           | 30,281,428.00 |
| 8.1.2                                       | LEY DE INGRESOS POR EJERCITAR                     | 0.00          | 24,890,343.11  | 30,281,428.00  | 5,261,062.89  |
| 8.1.3                                       | MODIFICACIONES A LA LEY DE INGRESOS ESTIMADA      | 0.00          | 0.00           | 0.00           | 0.00          |
| 8.1.4                                       | LEY DE INGRESOS DEVENGADA                         | 0.00          | 24,890,343.11  | 24,890,343.11  | 0.00          |
| 8.1.5                                       | LEY DE INGRESOS RECAUDADA                         | 0.00          | 0.00           | 24,890,343.11  | 24,890,343.11 |
| 8.2   | PRESUPUESTO DE EGRESOS                            | 0.00          | 138,910,885.68 | 138,910,885.68 | 0.00          |
| 8.2.1                                       | PRESUPUESTO DE EGRESOS APROBADO                   | 0.00          | 0.00           | 30,281,428.00  | 30,281,428.00 |
| 8.2.2                                       | PRESUPUESTO DE EGRESOS POR EJERCER                | 0.00          | 41,221,854.43  | 35,488,378.28  | 5,853,472.14  |
| 8.2.3                                       | MODIFICACIONES AL PRESUPUESTO DE EGRESOS APROBADO | 0.00          | 8,885,827.40   | 11,070,428.40  | 2,183,571.00  |
| 8.2.4                                       | PRESUPUESTO DE EGRESOS COMPROMETIDO               | 0.00          | 26,691,221.66  | 25,083,996.14  | 1,607,225.72  |
| 8.2.5                                       | PRESUPUESTO DE EGRESOS DEVENGADO                  | 0.00          | 25,863,596.14  | 20,583,896.14  | 5,279,700.00  |
| 8.2.6                                       | PRESUPUESTO DE EGRESOS EJERCIDO                   | 0.00          | 25,863,596.14  | 20,583,896.14  | 5,279,700.00  |
| 8.2.7                                       | PRESUPUESTO DE EGRESOS PASADO                     | 0.00          | 30,883,225.74  | 0.00           | 29,603,225.74 |

Nota de Gestión Administrativa 17  
De conformidad con la nota de gestión administrativa número 17 la información Contable deberá estar firmada en cada página de la misma e incluir al final la siguiente leyenda: "Bajo protesta de decir verdad declaro que los Estados Financieros y sus notas, son razonablemente correctos y son responsabilidad del emisor"

  
C. ING. SERGIO CÁRDENAS CHAPA  
PRESIDENTE MUNICIPAL

  
C. ROSA MARGARITA MENDOZA GUEVARA  
SINDICA DE MAYORA

  
C. MR. CARLOS ENRIQUE CHAVARRÍA HERNÁNDEZ  
TESORERO MUNICIPAL

  
C. EDUARDO JOSÉ DE LA GARZA CASTELLANOS  
REGIDOR DE HACIENDA

  
C. JOSÉ OCTAVIO GALINDO LARA  
CONTRALOR MUNICIPAL

  
C. REYNALDO VÁZQUEZ AVILES  
SINDICO DE MINORA

**INFORMACIÓN CONTABLE  
XIII.- INFORME O DICTAMEN DE LOS  
PROFESIONALES DE AUDITORÍA  
INDEPENDIENTES O, EN SU CASO, UNA  
DECLARATORIA DE LOS ÓRGANOS  
INTERNOS DE CONTROL**







## Municipio de Villa Unión, Coahuila.



Oficio numero CM/101/2018


**C.P. JOSE ARMANDO PLATA SANDOVAL  
AUDITOR SUPERIOR DEL ESTADO DE COAHUILA**

### H. CONGRESO DEL ESTADO

En cumplimiento de las disposiciones establecidas en el artículo 132 y 133 del Código Municipal para el estado de Coahuila y por ser de mi facultad y obligación la vigilancia, fiscalización control y evaluación de los ingresos, gastos, recursos bienes y obligaciones de la Administración Pública Municipal, y toda vez que he revisado, evaluado y verificado los resultados que muestran las operaciones que se reflejan en el Tercer Avance Trimestral de Gestión Financiera 2018 del R. Ayuntamiento de Villa Unión integrada por el Estado de Situación Financiera y el Estado de Ingreso y Egresos, de Origen y Aplicación de Recursos, Incidencias en el Patrimonio y Estado de la Deuda Pública que le son relativos por el período comprendido del 1 de JULIO al 30 de SEPTIEMBRE del 2018, estos Estados Financieros, fueron cotejados debidamente contra las cifras de los estados financieros mensuales así como con los saldos acumulados.

De la misma forma, las erogaciones y comprobaciones que son la evidencia que soportan las cifras que se informan en los Estados Financieros que integran el Tercer Avance Trimestral de Gestión Financiera del 2018 del R. Ayuntamiento de Villa Unión, Coahuila, contienen los requisitos fiscales y administrativos establecidos en las Leyes correspondiente.

Asimismo, los ingresos registrados fueron los efectivamente cobrados en base al Presupuesto de Ingresos y a la Ley de Ingresos Municipal; las erogaciones ejercidas fueron aplicadas a los programas correspondientes y al presupuesto de egresos autorizados para el presente



ejercicio fiscal, por lo que con fundamento en la fracción VII del artículo 133 mencionado, se emite el presente dictamen sobre los estados financieros de la Tesorería Municipal a los 30 días del mes de octubre del 2018.


*Jose Octavio Galindo Lara*  
C. JOSE OCTAVIO GALINDO LARA

CONTRALOR MUNICIPAL

*c.c.p. Coordinador de la comisión de hacienda y cuenta pública del Congreso del Estado*  
*c.c.p. C.P. C. Jose Armando Plata Sandoval Auditor Superior del Estado de Coahuila*  
*c.c.p. Ing. Carlos Enrique Chavarria Hernandez Tesorero Municipal*  
*c.c.p. Archivo*

**INFORMACIÓN CONTABLE  
XIV.- ACTA DE CABILDO EN LA QUE SE  
HAGA CONSTAR LA PRESENTACIÓN DEL  
INFORME DE AVANCE DE GESTIÓN  
FINANCIERA CORRESPONDIENTE AL  
TERCER TRIMESTRE DE 2018**





**Acta de Cabildo número 24  
Sesión Ordinaria de Cabildo celebrada  
El día 30 octubre del 2018**

En Villa Unión, Estado de Coahuila de Zaragoza, siendo las 12:00 (doce) horas del día 30 (treinta) de octubre del 2018 (dos mil dieciocho), en el salón de Cabildo de la Presidencia Municipal de Villa Unión, Recinto Oficial, se reunieron los Ciudadanos miembros del R. Ayuntamiento para celebrar la Vigésima Cuarta Sesión Ordinaria estando presentes los CC: Alcalde Municipal, Ing. Sergio Cárdenas Chapa; Primer Regidor, C. Eduardo José De La Garza Castellanos; Profra. Yazmín López Chacón, Segunda Regidora; Tercer Regidor, C. Homero Mares Castillo; Cuarta Regidora C. Yajahira Crisol Castro Contreras; Quinto Regidor, Prof. Hermilo Zamora Garza; Síndica Municipal, C. Rosa Margarita Mendoza Guevara; Síndico de Vigilancia, Lic. Reynaldo Vázquez Avilés.

Presidió la reunión el Presidente Municipal, conforme a lo dispuesto por el artículo 86 del Código Municipal para el Estado, Iniciando la sesión.

**Primer punto del Orden del Día.** Lista de Asistencia. El Secretario del Ayuntamiento, Prof. Isaías Durán Correa para esta reunión de conformidad con el artículo 53 del Código Municipal para el Estado de Coahuila pasó lista de asistencia, constando que se encontraban presentes ocho de los diez integrantes del Republicano ayuntamiento, ante la ausencia de la C.Narcedalla Padrón Arizpe, sexta regidora (en base a motivos expuestos en el Acta No. 2 de fecha 5 de enero del 2018); y la Lic. Yazmín Ramírez del Valle Séptima Regidora.

**Segundo punto del Orden del Día.** Declarar la existencia del Quórum Legal. El R. Ayuntamiento tomó el siguiente **ACUERDO:**  
Con fundamento en lo dispuesto por el artículo 85 del Código Municipal para el Estado de Coahuila, **SE RESUELVE:** Que estando presentes la mayoría de los miembros del R. Ayuntamiento, existe Quórum Legal para el desarrollo de la Sesión.

**Tercer Punto del Orden del Día.** Se declara la validez de la Sesión y obligatorios los acuerdos que en ella se tomen.  
El R. Ayuntamiento, tomando en consideración las resoluciones tomadas en los dos puntos anteriores, por unanimidad de votos, tomó el siguiente **ACUERDO:**  
Con fundamento en lo dispuesto por los artículos 85 y 88 del ordenamiento en mención, **SE RESUELVE:** Que es válida la presente Sesión y obligatorios los acuerdos que en ella se tomen.

**Cuarto Punto del Orden del Día.** Discusión y aprobación, en su caso, del Orden del día propuesto para el desarrollo de esta Sesión.

**Orden del Día**

|      |  |
|------|--|
| I    | Lista de Asistencia.   |
| II   | Declaración de la existencia del Quórum Legal.   |
| III  | Declaración de Validez de la sesión.   |
| IV   | Discusión y en su caso, aprobación, del Orden del Día propuesto para el desarrollo de esta sesión.                 |
| V    | Presentación, discusión y en su caso aprobación, del tercer avance trimestral de gestión financiera 2018.          |
| VI   | Presentación, Discusión y en su caso aprobación de adecuaciones presupuestales tercer trimestre 2018.              |
| VII  | Presentación, Discusión y en su caso aprobación de la adquisición de un minisplit para la Esc. Lic. Benito Juárez. |
| VIII | Asuntos generales.   |
| IX   | Clausura de la sesión.   |

El Secretario del Ayuntamiento Prof. Isaías Durán Correa, puso a consideración de los integrantes del Cabildo el Orden del Día propuesto para el desarrollo de la Sesión.

Una vez analizada la propuesta, el H. Cabildo, por mayoría de votos a favor se tomó el siguiente **ACUERDO:**


Con fundamento en lo dispuesto por los Artículos, 25, 94 y 95 del Código Municipal para el Estado de Coahuila de Zaragoza, **SE RESUELVE:**

**ÚNICO**

Se aprueba el orden del Día propuesto para el desarrollo de la Sesión.

Hermilo Zamora Garza  
 Rosa Margarita Mendoza Guevara  
 Yazmín López Chacón  
 Reynaldo Vázquez Avilés  
 Isaías Durán Correa





|   |             |
|---|-------------|
| APORTAS FINANCIERAS   | 0.00        |
| OPORTUNIDADES Y FERIA DE EMPLEO                                       | 0.00        |
| ESTRATEGIAS DE PROMOCION DEL TURISMO, OMBUDSMAN Y ASOCIACIONES        | 0.00        |
| PROYECTOS   | 0.00        |
| DEMANDAS DE BIENESTAR   | 0.00        |
| APORTE POR IMPROVISION DE ESTACIONES POR PERDIDA DE VOTOS Y OMBUDSMAN | 0.00        |
| APORTE POR INSUFICIENCIA DE PROVISIONES                               | 0.00        |
| <b>TOTAL</b>  | <b>0.00</b> |
| RENTAS Y GASTOS   | 0.00        |
| RENTAS  | 0.00        |
| RENTAS POR ALQUILAR DE BIENES   | 0.00        |
| RENTAS DE ALQUILAR DE BIENES  | 0.00        |
| RENTAS DEL EJERCICIO GUBERNATIVO Y RESERVA                            | 0.00        |
| <b>TOTAL</b>  | <b>0.00</b> |

No se incluyen: Utilidades e intereses. Por regla de presentación se detallan como ingresos financieros.

**ÚNICO**

Por mayoría de los miembros presentes se aprueba el tercer avance trimestral de gestión financiera 2018.

Una vez analizada la propuesta, el H. Cabildo, por mayoría de votos a favor tomo el siguiente **ACUERDO**:

Con fundamento en los artículos 115 de la Constitución Política General de la República; 158P, fracción I; 158 U, fracción V, numeral VI, de la Constitución Política del Estado; 25, 95,102 fracción V, numerales 6 y 7; 105, fracción II; 106 fracción IV y 129 fracción VII, del Código Municipal; 338 y 339 del Código Financiero **RESUELVE**:

**Único.** Por mayoría de los miembros presentes aprueban el avance trimestral de gestión financiera 2018.

**Sexto punto del orden del día.** Presentación, discusión y en su caso aprobación de adecuaciones presupuestales segundo trimestre 2018.

El Prof. Isaias Durán Correa, Secretario del Ayuntamiento, cedió el uso de la palabra al Ing. Carlos Enrique Chavarría Hernández, tesorero Municipal, quien presentó las Adecuaciones Presupuestales, correspondientes al tercer trimestre del 2018, las cuales fueron 98(noventa y ocho).

Con fundamento y apego a las disposiciones contenidas en el artículo 112 del Código Municipal para el Estado de Coahuila de Zaragoza, se pone a consideración del H. Cabildo el siguiente acuerdo que con carácter de dictamen fue adoptado de la siguiente manera:

**ÚNICO**

Por mayoría de los miembros presente de este H. Cabildo se aprueban las Adecuaciones Presupuestales, correspondientes al tercer trimestre del 2018, se realizaron un total de 98(noventa y ocho).

Una vez analizada la propuesta, el H. Cabildo, por mayoría de votos a favor se tomo el siguiente **ACUERDO**:

Con fundamento en los artículos 115 de la Constitución Política General de la República; 158P, fracción I; 158 U, fracción V, numeral VI, de la Constitución Política del Estado; 25, 95,102 fracción V, numerales 6 y 7; 105, fracción II; 106 fracción IV y 129 fracción VII, del Código Municipal; 338 y 339 del Código Financiero **RESUELVE**:

**Primero.** Se autoriza y aprueban las Adecuaciones Presupuestales, correspondientes al tercer trimestre del 2018.

**Segundo.** Se ordena enviar las Adecuaciones Presupuestales aprobadas al H. Congreso del estado para su análisis y aprobación.

**Tercero.** Intégrese el Informe completo, los documentos de apoyo como apéndices de la presente Acta.

**Cuarto.** Se ordena a la Secretaría del R. Ayuntamiento, proceda a la Publicación de las Adecuaciones Presupuestales.

*Isaias Durán Correa*

*Carlos Enrique Chavarría Hernández*

*[Signature]*


*[Signature]*

*Isaias Durán Correa*

*Carlos Enrique Chavarría Hernández*

*[Signature]*





**Noveno punto del orden del día.** No habiendo otro asunto que tratar, se levanta la presente una vez leída y firmada por los asistentes, se declara concluida la presente Sesión Ordinaria, siendo las 14:30 (catorce horas treinta minutos) del día 30 (treinta) de octubre del 2018, reunidos en la sala del Cabildo de la Presidencia Municipal, firmando al calce y al margen,

**Damos Fe:**

Presidente Municipal  
  
 Ing. Sergio Cárdenas Chapa

Síndica Municipal  
  
 C. Rosa Margarita Mendoza Guevara

Sindico de Vigilancia  
 \_\_\_\_\_  
 Lic. Reynaldo Vázquez Avilés

Primer Regidor  
  
 C. Eduardo José De La Garza Castellanos

Segunda Regidora  
  
 Profra. Jazmín López Chacón

Tercer Regidor  
  
 C. Homero Mares Castillo

Cuarta Regidora  
  
 C. Yajaira Cristal Castro Contreras

Quinto Regidor  
  
 Prof. Hermilo Zamora Garza

Secretario del Ayuntamiento  
  
 Prof. Isaias Duran Correa





**INFORMACIÓN CONTABLE**  
**I.- ESTADO DE SITUACIÓN FINANCIERA**



| Municipio de Villa Unión, Coahuila                            |                      |                      |   |                      |                      |
|---|----------------------|----------------------|---|----------------------|----------------------|
| Estado de Situación Financiera                                |                      |                      |   |                      |                      |
| Al 30 de junio de 2018 y al 31 de diciembre de 2017           |                      |                      |   |                      |                      |
| ACTIVO  | 2018                 | 2017                 | PASIVO  | 2018                 | 2017                 |
| <b>Activo Circulante</b>                                      |                      |                      | <b>Pasivo Circulante</b>  |                      |                      |
| Electivo y Equivalentes                                       | 2,941,654.67         | 30,652.04            | Cuentas por Pagar a Corto Plazo   | 528,104.55           | 169,565.00           |
| Derechos a Recibir Electivo o Equivalentes                    | 105,989.91           | 11,799.00            | Documentos por Pagar a Corto Plazo  | 0.00                 | 0.00                 |
| Derechos a Recibir Bienes o Servicios                         | 0.00                 | 0.00                 | Porción a Corto Plazo de la Deuda Pública a Largo Plazo                             | 0.00                 | 0.00                 |
| Inventarios   | 0.00                 | 0.00                 | Títulos y Valores a Corto Plazo   | 0.00                 | 0.00                 |
| Almacenes   | 0.00                 | 0.00                 | Pasivos Diferidos a Corto Plazo   | 0.00                 | 0.00                 |
| Estimación por Pérdida o Deterioro de Activos Circulantes     | 0.00                 | 0.00                 | Fondos y Bienes de Terceros en Garantía y/o Administración a Corto Plazo            | 0.00                 | 0.00                 |
| Otros Activos Circulantes                                     | 0.00                 | 0.00                 | Provisiones a Corto Plazo   | 0.00                 | 0.00                 |
|   |                      |                      | Otros Pasivos a Corto Plazo   | 0.00                 | 0.00                 |
| <b>Total de Activos Circulantes</b>                           | <b>3,047,623.58</b>  | <b>42,451.04</b>     | <b>Total de Pasivos Circulantes</b>   | <b>528,104.55</b>    | <b>169,565.00</b>    |
| <b>Activo No Circulante</b>                                   |                      |                      | <b>Pasivo No Circulante</b>   |                      |                      |
| Inversiones Financieras a Largo Plazo                         | 0.00                 | 0.00                 | Cuentas por Pagar a Largo Plazo   | 0.00                 | 0.00                 |
| Derechos a Recibir Electivo o Equivalentes a Largo Plazo      | 0.00                 | 0.00                 | Documentos por Pagar a Largo Plazo  | 0.00                 | 0.00                 |
| Bienes Inmuebles, Infraestructura y Construcciones en Proceso | 11,225,081.95        | 11,435,081.95        | Deuda Pública a Largo Plazo   | 0.00                 | 0.00                 |
| Bienes Muebles  | 2,651,142.96         | 1,991,735.12         | Pasivos Diferidos a Largo Plazo   | 0.00                 | 0.00                 |
| Activos Intangibles   | 0.00                 | 0.00                 | Fondos y Bienes de Terceros en Garantía y/o en Administración a Largo Plazo         | 0.00                 | 0.00                 |
| Depreciación, Deterioro y Amortización Acumulada de Bienes    | -1,191,299.00        | -1,191,299.00        | Provisiones a Largo Plazo   | 0.00                 | 0.00                 |
| Activos Diferidos   | 0.00                 | 0.00                 |   |                      |                      |
| Estimación por Pérdida o Deterioro de Activos no Circulantes  | 0.00                 | 0.00                 | <b>Total de Pasivos No Circulantes</b>  | <b>0.00</b>          | <b>0.00</b>          |
| Otros Activos no Circulantes                                  | 0.00                 | 0.00                 |   |                      |                      |
| <b>Total de Activos no Circulantes</b>                        | <b>13,184,626.93</b> | <b>12,236,219.07</b> | <b>Total del Pasivo</b>   | <b>528,104.55</b>    | <b>169,565.00</b>    |
| <b>Total del Activo</b>                                       | <b>16,232,250.51</b> | <b>12,277,670.11</b> | <b>HACIENDA PÚBLICA/PATRIMONIO</b>  |                      |                      |
|   |                      |                      | <b>Hacienda Pública/Patrimonio Contribuido</b>                                      | <b>876,771.54</b>    | <b>876,771.54</b>    |
|   |                      |                      | Aportaciones  | 0.00                 | 0.00                 |
|   |                      |                      | Donaciones de Capital   | 0.00                 | 0.00                 |
|   |                      |                      | Actualización de la Hacienda Pública/Patrimonio                                     | 876,771.54           | 876,771.54           |
|   |                      |                      | <b>Hacienda Pública/Patrimonio Generado</b>   | <b>14,827,074.41</b> | <b>11,231,310.56</b> |
|   |                      |                      | Resultados del Ejercicio (Ahorro/Desahorro)   | 3,295,053.79         | -4,661,120.95        |
|   |                      |                      | Resultados de Ejercicios Anteriores   | 206,335,300.10       | 210,996,421.05       |
|   |                      |                      | Revalúos  | 0.00                 | 0.00                 |
|   |                      |                      | Reservas  | 0.00                 | 0.00                 |
|   |                      |                      | Rectificaciones de Resultados de Ejercicios Anteriores                              | -195,102,979.48      | -195,103,966.54      |
|   |                      |                      | <b>Exceso o Insuficiencia en la Actualización de la Hacienda Pública/Patrimonio</b> | <b>0.00</b>          | <b>0.00</b>          |
|   |                      |                      | Resultado por Posición Monetaria  | 0.00                 | 0.00                 |
|   |                      |                      | Resultado por Tenencia de Activos no Monetarios                                     | 0.00                 | 0.00                 |
|   |                      |                      | <b>Total Hacienda Pública/Patrimonio</b>  | <b>15,704,145.95</b> | <b>12,108,085.10</b> |
|   |                      |                      | <b>Total del Pasivo y Hacienda Pública/Patrimonio</b>                               | <b>16,232,250.50</b> | <b>12,277,670.10</b> |

**Nota de Gestión Administrativa 17**

De conformidad con la nota de gestión administrativa número 17 la información Contable deberá estar firmada en cada página de la misma e incluir al final la siguiente leyenda: "Bajo protesta de decir verdad declaramos que los Estados Financieros y sus notas, son razonablemente correctos y son responsabilidad del emisor"

  
 C. SERGIO CARDENAS NAPA  
 PRESIDENTE MUNICIPAL  
  
 C. ROSA MARGARITA MENDOZA GUEVARA  
 SINDICA DE MAYORIA  
  
 C. CARLOS ENRIQUE CHAVARRIA HERNANDEZ  
 TESORERO MUNICIPAL

  
 C. JOSE DE LA GARZA CASTELLANOS  
 REGIDOR DE HACIENDA  
  
 C. JOSE OCTAVIO LIRIO LARA  
 CONTRALOR MUNICIPAL  
  
 C. REYNAL PAZQUIERE AVILES  
 SINDICO DE MINORIA



**INFORMACIÓN CONTABLE**  
**II.- ESTADO DE ACTIVIDADES/RESULTADOS\***  
**DEL TRIMESTRE**

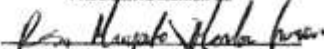
Fuente: Artículo 46 fracción I inciso a) de la LDCG y Capítulo VII del Manual de Contabilidad Gubernamental  
\* El estado de resultados es elaborado por las entidades del Sector Paraestatal y Paramunicipal lucrativas

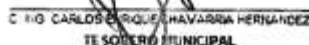
| MUNICIPIO DE VILLA UNION, COAHUILA  |                     |                     |
|---|---------------------|---------------------|
| Estado de Actividades   |                     |                     |
| Del 01 de abril al 30 de junio de 2018 y 2017   |                     |                     |
|   | 2018                | 2017                |
| <b>INGRESOS Y OTROS BENEFICIOS</b>  |                     |                     |
| <b>Ingresos de la Gestión:</b>  | <b>1,038,150.59</b> | <b>342,907.52</b>   |
| Impuestos   | 716,163.21          | 184,781.08          |
| Cuotas y Aportaciones de Seguridad Social   | 0.00                | 0.00                |
| Contribuciones de Mejoras   | 0.00                | 0.00                |
| Derechos  | 154,957.87          | 89,435.58           |
| Productos de Tipo Comente   | 2,100.00            | 1,787.50            |
| Aprovechamientos de Tipo Comente  | 164,929.51          | 66,923.36           |
| Ingresos por Venta de Bienes y Servicios  | 0.00                | 0.00                |
| Ingresos no Comprendidos en las Fracciones de la Ley de Ingresos Causados en Ejercicios Fiscales Anteriores | 0.00                | 0.00                |
| Pendientes de Liquidación o Pago  | 0.00                | 0.00                |
| <b>Participaciones, Aportaciones, Transferencias, Asignaciones, Subsidios y Otras Ayudas</b>                | <b>7,018,874.65</b> | <b>9,270,318.78</b> |
| Participaciones y Aportaciones  | 6,939,576.65        | 9,022,387.76        |
| Transferencia, Asignaciones, Subsidios y Otras Ayudas   | 80,298.00           | 247,932.00          |
| <b>Otros Ingresos y Beneficios</b>  | <b>88.01</b>        | <b>332.80</b>       |
| Ingresos Financieros  | 88.01               | 332.80              |
| Incremento por Variación de Inventarios   | 0.00                | 0.00                |
| Disminución del Exceso de Estimaciones por Pérdida o Deterioro u Obsolescencia                              | 0.00                | 0.00                |
| Disminución del Exceso de Provisiones   | 0.00                | 0.00                |
| Otros Ingresos y Beneficios Varios  | 0.00                | 0.00                |
| <b>Total de Ingresos y Otros Beneficios</b>   | <b>8,058,113.25</b> | <b>9,613,560.08</b> |
| <b>GASTOS Y OTRAS PÉRDIDAS</b>  |                     |                     |
| <b>Gastos de Funcionamiento</b>   | <b>5,863,045.84</b> | <b>7,150,293.20</b> |
| Servicios Personales  | 3,238,739.62        | 3,411,637.87        |
| Materiales y Suministros  | 1,293,935.52        | 2,364,081.46        |
| Servicios Generales   | 1,329,370.70        | 1,374,573.87        |
| <b>Transferencia, Asignaciones, Subsidios y Otras Ayudas</b>  | <b>873,896.34</b>   | <b>1,150,823.88</b> |
| Transferencias Internas y Asignaciones al Sector Público  | 200,000.00          | 0.00                |
| Transferencias al Resto del Sector Público  | 0.00                | 0.00                |
| Subsidios y Subvenciones  | 202,362.51          | 125,747.99          |
| Ayudas Sociales   | 412,487.83          | 656,679.89          |
| Pensiones y Jubilaciones  | 59,046.00           | 53,196.00           |
| Transferencias a Fideicomisos, Mandatos y Contratos Análogos  | 0.00                | 315,000.00          |
| Transferencias a la Seguridad Social  | 0.00                | 0.00                |
| Donativos   | 0.00                | 0.00                |
| Transferencias al Exterior  | 0.00                | 0.00                |
| <b>Participaciones y Aportaciones</b>   | <b>0.00</b>         | <b>0.00</b>         |
| Participaciones   | 0.00                | 0.00                |
| Aportaciones  | 0.00                | 0.00                |
| Convenios   | 0.00                | 0.00                |
| <b>Intereses, Comisiones y Otros Gastos de la Deuda Pública</b>   | <b>0.00</b>         | <b>0.00</b>         |
| Intereses de la Deuda Pública   | 0.00                | 0.00                |
| Comisiones de la Deuda Pública  | 0.00                | 0.00                |
| Gastos de la Deuda Pública  | 0.00                | 0.00                |
| Costo por Coberturas  | 0.00                | 0.00                |
| Apoyos Financieros  | 0.00                | 0.00                |
| <b>Otros Gastos y Pérdidas Extraordinarias</b>  | <b>0.00</b>         | <b>58,891.93</b>    |
| Estimaciones, Depreciaciones, Deterioros, Obsolescencia y Amortizaciones                                    | 0.00                | 58,891.93           |
| Provisiones   | 0.00                | 0.00                |
| Disminución de Inventarios  | 0.00                | 0.00                |
| Aumento por insuficiencia de Estimaciones por Pérdida o Deterioro y Obsolescencia                           | 0.00                | 0.00                |
| Aumento por insuficiencia de Provisiones  | 0.00                | 0.00                |
| Otros Gastos  | 0.00                | 0.00                |
| <b>Inversión Pública</b>  | <b>0.00</b>         | <b>1,300,748.51</b> |
| Inversión Pública no Capitalizable  | 0.00                | 1,300,748.51        |
| <b>Total de Gastos y Otras Pérdidas</b>   | <b>6,736,942.18</b> | <b>8,658,535.52</b> |
| <b>Resultados del Ejercicio (Ahorro/Desahorro)</b>  | <b>1,321,171.07</b> | <b>-44,995.44</b>   |

**Nota de Gestión Administrativa 17**


De conformidad con la nota de gestión administrativa número 17 la Información Contable deberá estar firmada en cada página de la misma e incluir al final la siguiente leyenda: "Bajo protesta de decir verdad declaramos que los Estados Financieros y sus notas, son razonablemente correctos y son responsabilidad del emisor"

  
 C. ING. SERGIO CARDENAS CHAPA  
 PRESIDENTE MUNICIPAL

  
 C. ROSA MARGARITA MENDOZA GUEVARA  
 SINDICA DE MAYORIA

  
 C. ING. CARLOS ENRIQUE HAVIARRA HERNANDEZ  
 TESORERO MUNICIPAL

  
 C. EDUARDO JOSE DE LA GARZA CASTELLANOS  
 REGIDOR DE MAYORIA

  
 C. JOSE OCTAVIO GARRIDO LARA  
 CONTRAOR MUNICIPAL

  
 C. FREDDY ALDO PAZQUEZ AVILES  
 SINDICO DE MINORIA

**INFORMACIÓN CONTABLE**  
**III.- ESTADO DE**  
**ACTIVIDADES/RESULTADOS\* ACUMULADO**




Fuente: Artículo 46 fracción I inciso a) de la LGCG y Capítulo VII del Manual de Contabilidad Gubernamental  
\* El estado de resultados es elaborado por las entidades del Sector Paraestatal y Paramunicipal lucrativas

| Municipio De Villa Unión, Coahuila<br>Estado de Actividades<br>Del 01 de enero al 30 de junio de 2018 y 2017 |                        |                        |
|--|------------------------|------------------------|
|  | 2018                   | 2017                   |
| <b>INGRESOS Y OTROS BENEFICIOS</b>   |                        |                        |
| <b>Ingresos de la Gestión:</b>   | <b>\$2,409,776.51</b>  | <b>\$1,842,862.86</b>  |
| Ingresos   | \$1,653,765.26         | \$1,014,650.64         |
| Cuotas y Aportaciones de Seguridad Social  | \$0.00                 | \$0.00                 |
| Contribuciones de Mejoras  | \$0.00                 | \$0.00                 |
| Derechos   | \$567,286.07           | \$643,885.62           |
| Productos de Tipo Corriente  | \$3,412.50             | \$2,743.50             |
| Aprovechamientos de Tipo Corriente   | \$185,312.68           | \$181,583.10           |
| Ingresos por venta de Bienes y Servicios   | \$0.00                 | \$0.00                 |
| Ingresos no Comprendidos en las Fracciones de la Ley de Ingresos Causados en Ejercicios Fiscales Anteriores  | \$0.00                 | \$0.00                 |
| Pendientes de Liquidación o Pago   | \$0.00                 | \$0.00                 |
| <b>Participaciones, Aportaciones, Transferencias, Asignaciones, Subsidios y Otras Ayudas</b>                 | <b>\$14,221,090.85</b> | <b>\$16,688,499.99</b> |
| Participaciones y Aportaciones   | \$14,064,555.85        | \$16,330,928.99        |
| Transferencia, Asignaciones, Subsidios y Otras Ayudas  | \$156,535.00           | \$337,571.00           |
| <b>Otros Ingresos y Beneficios</b>   | <b>\$197.47</b>        | <b>\$426.03</b>        |
| Ingresos Financieros   | \$197.47               | \$426.03               |
| Incremento por Variación de Inventarios  | \$0.00                 | \$0.00                 |
| Disminución del Exceso de Estimaciones por Pérdida o Deterioro u Obsolescencia                               | \$0.00                 | \$0.00                 |
| Disminución del Exceso de Provisiones  | \$0.00                 | \$0.00                 |
| Otros Ingresos y Beneficios Varios   | \$0.00                 | \$0.00                 |
| <b>Total de Ingresos y Otros Beneficios</b>  | <b>\$16,531,064.83</b> | <b>\$18,531,786.88</b> |
| <b>GASTOS Y OTRAS PÉRDIDAS</b>   |                        |                        |
| <b>Gastos de Funcionamiento</b>  | <b>\$10,673,171.61</b> | <b>\$13,070,889.33</b> |
| Servicios Personales   | \$6,162,007.48         | \$6,536,146.19         |
| Materiales y Suministros   | \$2,249,189.21         | \$4,200,505.38         |
| Servicios Generales  | \$2,261,974.92         | \$2,334,237.76         |
| <b>Transferencia, Asignaciones, Subsidios y Otras Ayudas</b>   | <b>\$2,362,839.43</b>  | <b>\$2,108,394.66</b>  |
| Transferencias Internas y Asignaciones al Sector Público   | \$714,730.00           | \$1,700.00             |
| Transferencias al Resto del Sector Público   | \$0.00                 | \$0.00                 |
| Subsidios y Subvenciones   | \$686,027.33           | \$325,089.29           |
| Ayudas Sociales  | \$843,990.10           | \$1,360,213.37         |
| Pensiones y Jubilaciones   | \$118,082.00           | \$106,392.00           |
| Transferencias a Fideicomisos, Mandatos y Contratos Análogos   | \$0.00                 | \$315,000.00           |
| Transferencias a la Seguridad Social   | \$0.00                 | \$0.00                 |
| Donativos  | \$0.00                 | \$0.00                 |
| Transferencias al Exterior   | \$0.00                 | \$0.00                 |
| <b>Participaciones y Aportaciones</b>  | <b>\$0.00</b>          | <b>\$0.00</b>          |
| Participaciones  | \$0.00                 | \$0.00                 |
| Aportaciones   | \$0.00                 | \$0.00                 |
| Convenios  | \$0.00                 | \$0.00                 |
| <b>Intereses, Comisiones y Otros Gastos de la Deuda Pública</b>  | <b>\$0.00</b>          | <b>\$0.00</b>          |
| Intereses de la Deuda Pública  | \$0.00                 | \$0.00                 |
| Comisiones de la Deuda Pública   | \$0.00                 | \$0.00                 |
| Gastos de la Deuda Pública   | \$0.00                 | \$0.00                 |
| Costo por Coberturas   | \$0.00                 | \$0.00                 |
| Apoyos Financieros   | \$0.00                 | \$0.00                 |
| <b>Otros Gastos y Pérdidas Extraordinarias</b>   | <b>\$0.00</b>          | <b>\$56,891.93</b>     |
| Estimaciones, Depreciaciones, Deterioros, Obsolescencia y Amortizaciones                                     | \$0.00                 | \$56,891.93            |
| Provisiones  | \$0.00                 | \$0.00                 |
| Disminución de Inventarios   | \$0.00                 | \$0.00                 |
| Aumento por insuficiencia de Estimaciones por Pérdida o Deterioro u Obsolescencia                            | \$0.00                 | \$0.00                 |
| Aumento por insuficiencia de Provisiones   | \$0.00                 | \$0.00                 |
| Otros Gastos   | \$0.00                 | \$0.00                 |
| <b>Inversión Pública</b>   | <b>\$0.00</b>          | <b>\$1,300,746.51</b>  |
| Inversión Pública no Capitalizable   | \$0.00                 | \$1,300,746.51         |
| <b>Total de Gastos y Otras Pérdidas</b>  | <b>\$13,036,011.04</b> | <b>\$16,536,922.45</b> |
| <b>Resultados del Ejercicio (Ahorro/Desahorro)</b>   | <b>\$3,595,053.79</b>  | <b>\$1,994,864.43</b>  |

**Nota de Gestión Administrativa 17**


De conformidad con la nota de gestión administrativa número 17 la Información Contable deberá estar firmada en cada página de la misma e incluir al final la siguiente leyenda: "Bajo protesta de decir verdad declaramos que los Estados Financieros y sus notas, son razonablemente correctos y son responsabilidad del emisor"


  
C. SERGIO CARDENAS CHAPA  
PRESIDENTE MUNICIPAL

  
C. ROSA MARGARITA MENDOZA GUEVARA  
SINDICA DE MAYORIA

  
C. SR. CARLOS ENRIQUE CHAVARRIA HERNANDEZ  
TESORERO MUNICIPAL

  
C. EDUARDO JOSE DE LA GARZA CASTELLANOS  
REGIDOR DE HACIENDA

  
C. JOSE OCTAVIO LIRA  
CONTRALOR MUNICIPAL

  
C. RENALDO PADUAREZ AVILES  
SINDICO DE MINORIA

**INFORMACIÓN CONTABLE  
IV.- ESTADO DE VARIACIÓN EN LA  
HACIENDA PÚBLICA**



**CUENTA FISCAL 2018**  
**Presidencia Municipal de Villa Unión**  
**Estado de Variación en la Hacienda Pública**  
**Del 1 de Abril al 30 de Junio de 2018**

| CONCEPTO  | HACIENDA PÚBLICA/PATRIMONIO CONTRIBUIDO | HACIENDA PÚBLICA/PATRIMONIO GENERADO DE EJERCICIOS ANTERIORES | HACIENDA PÚBLICA/PATRIMONIO GENERADO DEL EJERCICIO | AJUSTES POR CAMBIOS DE VALOR | TOTAL             |
|---|---|---|--|------------------------------|-------------------|
| <b>RECTIFICACIONES DE RESULTADOS DE EJERCICIOS ANTERIORES</b>           | \$0.00                                  | -\$195,103,986.54   | \$1,007.06   | \$0.00                       | -\$195,102,979.48 |
| <b>PATRIMONIO NETO INICIAL AJUSTADO DEL EJERCICIO</b>                   | \$876,771.54                            | \$0.00  | \$0.00   | \$0.00                       | \$876,771.54      |
| <b>APORTACIONES</b>   | 0.00                                    | 0.00  | 0.00   | 0.00                         | 0.00              |
| <b>DONACIONES DE CAPITAL</b>  | 0.00                                    | 0.00  | 0.00   | 0.00                         | 0.00              |
| Actualización de la Hacienda Pública/Patrimonio                         | 876,771.54                              | 0.00  | 0.00   | 0.00                         | 876,771.54        |
| <b>VARIACIONES DE LA HACIENDA PÚBLICA/PATRIMONIO NETO DEL EJERCICIO</b> | \$0.00                                  | \$210,996,421.05  | -\$4,661,120.95                                    | \$0.00                       | \$206,335,300.10  |
| Resultado del Ejercicio (Ahorro/ Desahorro)                             | 0.00                                    | 0.00  | -4,661,120.95                                      | 0.00                         | -4,661,120.95     |
| <b>RESULTADOS DE EJERCICIOS ANTERIORES</b>                              | 0.00                                    | 210,996,421.05  | 0.00   | 0.00                         | 210,996,421.05    |
| <b>REVALÚOS</b>   | 0.00                                    | 0.00  | 0.00   | 0.00                         | 0.00              |
| <b>RESERVAS</b>   | 0.00                                    | 0.00  | 0.00   | 0.00                         | 0.00              |
| <b>HACIENDA PÚBLICA / PATRIMONIO NETO AL FINAL DEL EJERCICIO 2017</b>   | \$876,771.54                            | \$15,892,434.51   | -\$4,661,120.95                                    | \$0.00                       | \$12,108,085.10   |
| <b>PATRIMONIO NETO INICIAL AJUSTADO DEL EJERCICIO</b>                   | \$0.00                                  | \$0.00  | \$0.00   | \$0.00                       | \$0.00            |
| <b>APORTACIONES</b>   | 0.00                                    | 0.00  | 0.00   | 0.00                         | 0.00              |
| <b>DONACIONES DE CAPITAL</b>  | 0.00                                    | 0.00  | 0.00   | 0.00                         | 0.00              |
| Actualización de la Hacienda Pública/Patrimonio                         | 0.00                                    | 0.00  | 0.00   | 0.00                         | 0.00              |
| <b>VARIACIONES DE LA HACIENDA PÚBLICA/PATRIMONIO NETO DEL EJERCICIO</b> | \$0.00                                  | -\$4,661,120.95   | \$3,595,053.79                                     | \$0.00                       | -\$1,066,067.16   |
| Resultado del Ejercicio (Ahorro/ Desahorro)                             | 0.00                                    | 0.00  | 3,595,053.79                                       | 0.00                         | 3,595,053.79      |
| <b>RESULTADOS DE EJERCICIOS ANTERIORES</b>                              | 0.00                                    | -4,661,120.95   | 0.00   | 0.00                         | -4,661,120.95     |
| <b>REVALÚOS</b>   | 0.00                                    | 0.00  | 0.00   | 0.00                         | 0.00              |
| <b>RESERVAS</b>   | 0.00                                    | 0.00  | 0.00   | 0.00                         | 0.00              |
| <b>SALDO NETO EN LA HACIENDA PÚBLICA / PATRIMONIO 2018</b>              | \$876,771.54                            | \$11,231,313.56   | \$3,595,060.85                                     | \$0.00                       | \$15,704,145.95   |



Bajo protesta de decir verdad declaramos que los Estados Financieros y notas, son razonablemente correctos y son responsabilidad del emisor.

  
C. ING. SERGIO CARDENAS CHAPA

  
C. EDUARDO DE LA GARZA CASTELLANOS

  
C. MARGARITA MENDOZA GUEVARA

  
C. JOSE OCTAVIO GALINDO LARA

  
ING. CARLOS E. CHAVARRIA HERNANDEZ

  
C. REYNALDO VAZQUEZ AVILES

**INFORMACIÓN CONTABLE**  
**V.- ESTADO DE CAMBIOS EN LA SITUACIÓN**  
**FINANCIERA**



| MUNICIPIO DE VILLA UNION, COAHUILA  |                     |             |                     |
|---|---------------------|-------------|---------------------|
| Estado de Cambios en la Situación Financiera  |                     |             |                     |
| Del 01 de abril al 30 de junio de 2018  |                     |             |                     |
|   | Origen              |             | Aplicación          |
| <b>ACTIVO</b>   |                     | <b>0.00</b> | <b>1,266,260.14</b> |
| <b>Activo Circulante</b>  |                     | <b>0.00</b> | <b>1,009,783.89</b> |
| Efectivo y Equivalentes   | 0.00                |             | 882,708.22          |
| Derechos a Recibir Efectivo o Equivalentes  | 0.00                |             | 47,074.88           |
| Derechos a Recibir Bienes o Servicios   | 0.00                |             | 0.00                |
| Inventarios   | 0.00                |             | 0.00                |
| Almacenes   | 0.00                |             | 0.00                |
| Estimación por Pérdida o Deterioro de Activos Circulantes                           | 0.00                |             | 0.00                |
| Otros Activos Circulantes   | 0.00                |             | 0.00                |
| <b>Activo No Circulante</b>   |                     | <b>0.00</b> | <b>256,476.25</b>   |
| Inversiones Financieras a Largo Plazo   | 0.00                |             | 0.00                |
| Derechos a Recibir Efectivo o Equivalentes a Largo Plazo                            | 0.00                |             | 0.00                |
| Bienes Inmuebles, Infraestructura y Construcciones en Proceso                       | 0.00                |             | 202,768.05          |
| Bienes Muebles  | 0.00                |             | 53,698.20           |
| Activos Intangibles   | 0.00                |             | 0.00                |
| Depreciación, Deterioro y Amortización Acumulada de Bienes                          | 0.00                |             | 0.00                |
| Activos Diferidos   | 0.00                |             | 0.00                |
| Estimación por Pérdida o Deterioro de Activos no Circulantes                        | 0.00                |             | 0.00                |
| Otros Activos no Circulantes  | 0.00                |             | 0.00                |
| <b>PASIVO</b>   |                     | <b>0.00</b> | <b>-54,920.97</b>   |
| <b>Pasivo Circulante</b>  |                     | <b>0.00</b> | <b>-54,920.97</b>   |
| Cuentas por Pagar a Corto Plazo   | 0.00                |             | -54,920.97          |
| Documentos por Pagar a Corto Plazo  | 0.00                |             | 0.00                |
| Período a Corto Plazo de la Deuda Pública a Largo Plazo                             | 0.00                |             | 0.00                |
| Títulos y Valores a Corto Plazo   | 0.00                |             | 0.00                |
| Pasivos Diferidos a Corto Plazo   | 0.00                |             | 0.00                |
| Fondos y Bienes de Terceros en Garantía y/o Administrados a Corto Plazo             | 0.00                |             | 0.00                |
| Provisiones a Corto Plazo   | 0.00                |             | 0.00                |
| Otros Pasivos a Corto Plazo   | 0.00                |             | 0.00                |
| <b>Pasivo No Circulante</b>   |                     | <b>0.00</b> | <b>0.00</b>         |
| Cuentas por Pagar a Largo Plazo   | 0.00                |             | 0.00                |
| Documentos por Pagar a Largo Plazo  | 0.00                |             | 0.00                |
| Deuda Pública a Largo Plazo   | 0.00                |             | 0.00                |
| Pasivos Diferidos a Largo Plazo   | 0.00                |             | 0.00                |
| Fondos y Bienes de Terceros en Garantía y/o en Administración a Largo Plazo         | 0.00                |             | 0.00                |
| Provisiones a Largo Plazo   | 0.00                |             | 0.00                |
| <b>HACIENDA PÚBLICA/PATRIMONIO</b>  |                     | <b>0.00</b> | <b>0.00</b>         |
| <b>Hacienda Pública/Patrimonio Contribuido</b>                                      |                     | <b>0.00</b> | <b>0.00</b>         |
| Aportaciones  | 0.00                |             | 0.00                |
| Donaciones de Capital   | 0.00                |             | 0.00                |
| Actualización de la Hacienda Pública/Patrimonio                                     | 0.00                |             | 0.00                |
| <b>Hacienda Pública/Patrimonio Generado</b>   | <b>1,321,171.11</b> |             | <b>0.00</b>         |
| Resultados del Ejercicio (Ahora/ Desahora)  | 1,321,171.07        |             | 0.00                |
| Resultados de Ejercicios Anteriores   | 0.00                |             | 0.00                |
| Reservas  | 0.00                |             | 0.00                |
| Reservas  | 0.00                |             | 0.00                |
| Rectificaciones de Resultados de Ejercicios Anteriores                              | 0.04                |             | 0.00                |
| <b>Exceso o Insuficiencia en la Actualización de la Hacienda Pública/Patrimonio</b> | <b>0.00</b>         |             | <b>0.00</b>         |
| Resultado por Pasivos Monetarios  | 0.00                |             | 0.00                |
| Resultado por Tenencia de Activos no Monetarios                                     | 0.00                |             | 0.00                |

**Nota de Gestión Administrativa 17**

De conformidad con la nota de gestión administrativa número 17 la información contable deberá estar firmada en cada página de la misma e incluir al final la siguiente leyenda: "Bajo protesta de decir verdad declaramos que los Estados Financieros y sus notas, son razonablemente correctos y son responsabilidad del emisor"

  
 C. SERGIO GARCÍA GARCÍA  
 PRESIDENTE MUNICIPAL  
  
 C. ROSA MARGARITA MENDOZA GUEVARA  
 DIRECTORA MUNICIPAL  
  
 C. CARLOS ENRIQUE CARRANZA HERNÁNDEZ  
 TESORERO MUNICIPAL

  
 C. JOSÉ DE LA SIERRA CASTELLANOS  
 REGIDOR DE HACIENDA  
  
 C. JOSÉ DE LA SIERRA CASTELLANOS  
 REGIDOR DE HACIENDA  
  
 C. JOSÉ DE LA SIERRA CASTELLANOS  
 REGIDOR DE HACIENDA

**INFORMACIÓN CONTABLE**  
**VI.- ESTADO DE FLUJOS DE EFECTIVO**



| Municipio De Villa Unión, Coahuila   |                       |                        |
|--|-----------------------|------------------------|
| Estado de Flujos de Efectivo   |                       |                        |
| Del 01 de abril al 30 de junio de 2018 y 2017  |                       |                        |
| Concepto   | 2018                  | 2017                   |
| <b>Flujos de Efectivo de las Actividades de Operación</b>  |                       |                        |
| <b>Origen</b>  | <b>\$8,058,113.29</b> | <b>\$9,812,999.90</b>  |
| Impuestos  | \$716,163.21          | \$184,781.08           |
| Cuotas y Aportaciones de Seguridad Social  | \$0.00                | \$0.00                 |
| Contribuciones de mejoras  | \$0.00                | \$89,435.58            |
| Derechos   | \$154,957.87          | \$0.00                 |
| Productos de Tipo Corriente  | \$2,100.00            | \$1,767.50             |
| Aprovechamientos de Tipo Corriente   | \$164,929.51          | \$66,923.36            |
| Ingresos por Venta de Bienes y Servicios   | \$0.00                | \$0.00                 |
| Ingresos no Comprendidos en las Fracciones de la Ley de Ingresos Causados en Ejercicios Fiscales Anteriores Pendientes de Liquidación o Pago | \$0.00                | \$0.00                 |
| Participaciones y Aportaciones   | \$6,939,576.65        | \$9,022,387.76         |
| Transferencias, Asignaciones y Subsidios y Otras Ayudas  | \$80,296.00           | \$247,932.00           |
| Otros Origenes de Operación  | \$88.05               | \$199,772.62           |
| <b>Aplicación</b>  | <b>\$6,838,937.81</b> | <b>\$10,130,770.76</b> |
| Servicios Personales   | \$3,239,739.82        | \$3,411,637.87         |
| Materiales y Suministros   | \$1,293,935.52        | \$2,364,081.46         |
| Servicios Generales  | \$1,329,370.70        | \$1,374,573.87         |
| Transferencias Internas y Asignaciones al Sector Público   | \$200,000.00          | \$0.00                 |
| Transferencias al resto del Sector Público   | \$0.00                | \$0.00                 |
| Subsidios y Subvenciones   | \$202,362.51          | \$128,747.99           |
| Ayudas Sociales  | \$412,487.83          | \$656,679.89           |
| Pensiones y Jubilaciones   | \$59,046.00           | \$53,196.00            |
| Transferencias a Fideicomisos, Mandatos y Contratos Análogos   | \$0.00                | \$315,000.00           |
| Transferencias a la Seguridad Social   | \$0.00                | \$0.00                 |
| Donativos  | \$0.00                | \$0.00                 |
| Transferencias al Exterior   | \$0.00                | \$0.00                 |
| Participaciones  | \$0.00                | \$0.00                 |
| Aportaciones   | \$0.00                | \$0.00                 |
| Convenios  | \$0.00                | \$0.00                 |
| Otras Aplicaciones de Operación  | \$101,995.63          | \$1,829,853.68         |
| <b>Flujos Netos de Efectivo por Actividades de Operación</b>   | <b>\$1,219,175.48</b> | <b>-\$317,770.86</b>   |
| <b>Flujos de Efectivo de las Actividades de Inversión</b>  |                       |                        |
| <b>Origen</b>  | <b>\$0.00</b>         | <b>\$429,505.90</b>    |
| Bienes Inmuebles, Infraestructura y Construcciones en Proceso  | \$0.00                | \$394,768.88           |
| Bienes Muebles   | \$0.00                | \$34,737.02            |
| Otros Origenes de Inversión  | \$0.00                | \$0.00                 |
| <b>Aplicación</b>  | <b>\$256,466.26</b>   | <b>\$8,991.09</b>      |
| Bienes Inmuebles, Infraestructura y Construcciones en Proceso  | \$202,788.00          | \$0.00                 |
| Bienes Muebles   | \$53,698.26           | \$0.00                 |
| Otras Aplicaciones de Inversión  | \$0.00                | \$8,991.09             |
| <b>Flujos Netos de Efectivo por Actividades de Inversión</b>   | <b>-\$256,466.26</b>  | <b>\$420,514.81</b>    |
| <b>Flujo de Efectivo de las Actividades de Financiamiento</b>  |                       |                        |
| <b>Origen</b>  | <b>\$0.00</b>         | <b>\$0.00</b>          |
| Endeudamiento Neto   | \$0.00                | \$0.00                 |
| Interno  | \$0.00                | \$0.00                 |
| Externo  | \$0.00                | \$0.00                 |
| Otros Origenes de Financiamiento   | \$0.00                | \$0.00                 |
| <b>Aplicación</b>  | <b>\$0.00</b>         | <b>\$0.00</b>          |
| Servicios de la Deuda  | \$0.00                | \$0.00                 |
| Interno  | \$0.00                | \$0.00                 |
| Externo  | \$0.00                | \$0.00                 |
| Otras Aplicaciones de Financiamiento   | \$0.00                | \$0.00                 |
| <b>Flujos netos de Efectivo por Actividades de Financiamiento</b>  | <b>\$0.00</b>         | <b>\$0.00</b>          |
| <b>Incremento/Disminución Neta en el Efectivo y Equivalentes al Efectivo</b>   | <b>\$962,709.22</b>   | <b>\$102,743.95</b>    |
| <b>Efectivo y Equivalentes al Efectivo al Inicio del Ejercicio</b>   | <b>\$1,978,925.45</b> | <b>\$3,787,455.96</b>  |
| <b>Efectivo y Equivalentes al Efectivo al Final del Ejercicio</b>  | <b>\$2,941,634.67</b> | <b>\$3,890,199.91</b>  |

**Nota de Gestión Administrativa 17**

De conformidad con la nota de gestión administrativa número 17 la Información Contable deberá estar firmada en cada página de la misma e incluir al final la siguiente leyenda: "Bajo protesta de decir verdad declaramos que los Estados Financieros y sus notas, son razonablemente correctos y son responsabilidad del emisor"

  
 C. ING. SERGIO CARDENAS CHAPA  
 PRESIDENTE MUNICIPAL

  
 C. ROSA MARGARITA MENDOZA GUEVARA  
 SINDICA DE MAYORIA

  
 C. ING. CARLOS ENRIQUE CHAVARRIA HERNANDEZ  
 TESORERO MUNICIPAL

  
 C. EDUARDO JOSÉ DE LA GARZA CASTELLANOS  
 REGIDOR DE HACIENDA

  
 C. JOSÉ OCTAVIO BALARDO LARA  
 CONTRALOR MUNICIPAL

  
 C. REYNALDO VAZQUEZ AVILES  
 SINDICO DE MINORIA

**INFORMACIÓN CONTABLE**  
**VII.- ESTADO ANALÍTICO DEL ACTIVO**



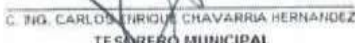
| Municipio De Villa Unión, Coahuila                            |                        |                        |                        |                        |                             |
|---|------------------------|------------------------|------------------------|------------------------|-----------------------------|
| Estado Analítico del Activo                                   |                        |                        |                        |                        |                             |
| Del 01 de abril al 30 de junio de 2018                        |                        |                        |                        |                        |                             |
| Concepto  | Saldo Inicial 1        | Cargos del Periodo 2   | Abonos del Periodo 3   | Saldo Final 4 (1+2-3)  | Variación del Periodo (4-1) |
| <b>ACTIVO</b>   | <b>\$14,966,000.36</b> | <b>\$23,096,122.98</b> | <b>\$21,029,872.84</b> | <b>\$16,232,250.50</b> | <b>\$1,266,250.14</b>       |
| <i>Activo Circulante</i>                                      | <b>\$2,037,839.69</b>  | <b>\$22,839,656.72</b> | <b>\$21,829,872.84</b> | <b>\$3,047,623.57</b>  | <b>\$1,009,783.88</b>       |
| Efectivo y Equivalentes                                       | \$1,978,925.45         | \$14,617,808.48        | \$13,655,099.26        | \$2,941,634.67         | \$962,709.22                |
| Derechos a Recibir Efectivo o Equivalentes                    | \$58,914.25            | \$8,221,848.24         | \$8,174,773.58         | \$105,988.91           | \$47,074.66                 |
| Derechos a Recibir Bienes o Servicios                         | \$0.00                 | \$0.00                 | \$0.00                 | \$0.00                 | \$0.00                      |
| Inventarios   | \$0.00                 | \$0.00                 | \$0.00                 | \$0.00                 | \$0.00                      |
| Almacenes   | \$0.00                 | \$0.00                 | \$0.00                 | \$0.00                 | \$0.00                      |
| Estimación por Pérdida o Deterioro de Activos Circulantes     | \$0.00                 | \$0.00                 | \$0.00                 | \$0.00                 | \$0.00                      |
| Otros Activos Circulantes                                     | \$0.00                 | \$0.00                 | \$0.00                 | \$0.00                 | \$0.00                      |
| <i>Activo No Circulante</i>                                   | <b>\$12,928,160.67</b> | <b>\$256,466.26</b>    | <b>\$0.00</b>          | <b>\$13,184,626.93</b> | <b>\$256,466.26</b>         |
| Inversiones Financieras a Largo Plazo                         | \$0.00                 | \$0.00                 | \$0.00                 | \$0.00                 | \$0.00                      |
| Derechos a Recibir Efectivo o Equivalentes a Largo Plazo      | \$0.00                 | \$0.00                 | \$0.00                 | \$0.00                 | \$0.00                      |
| Bienes Inmuebles, Infraestructura y Construcciones en Proceso | \$11,522,313.95        | \$202,768.00           | \$0.00                 | \$11,725,081.95        | \$202,768.00                |
| Bienes Muebles  | \$2,597,444.72         | \$53,698.26            | \$0.00                 | \$2,651,142.98         | \$53,698.26                 |
| Activos Intangibles   | \$0.00                 | \$0.00                 | \$0.00                 | \$0.00                 | \$0.00                      |
| Depreciación, Deterioro y Amortización Acumulada de Bienes    | -\$1,191,598.00        | \$0.00                 | \$0.00                 | -\$1,191,598.00        | \$0.00                      |
| Activos Diferidos   | \$0.00                 | \$0.00                 | \$0.00                 | \$0.00                 | \$0.00                      |
| Estimación por Pérdida o Deterioro de Activos no Circulantes  | \$0.00                 | \$0.00                 | \$0.00                 | \$0.00                 | \$0.00                      |
| Otros Activos no Circulantes                                  | \$0.00                 | \$0.00                 | \$0.00                 | \$0.00                 | \$0.00                      |

**Nota de Gestión Administrativa 17**


De conformidad con la nota de gestión administrativa número 17 la Información Contable deberá estar firmada en cada página de la misma e incluir al final la siguiente leyenda: 'Bajo protesta de decir verdad declaramos que los Estados Financieros y sus notas, son razonablemente correctos y son responsabilidad del emisor'

  
 C. ING. SERGIO CARDENAS CHAPA  
 PRESIDENTE MUNICIPAL

  
 C. ROSA MARGARITA MENDOZA GUEVARA  
 SINDICA DE MAYORIA

  
 C. ING. CARLOS ENRIQUE CHAVARRIA HERNANDEZ  
 TESORERO MUNICIPAL

  
 C. EDUARDO JOSE DE LA GARZA CASTELLANOS  
 REGIDOR DE HACIENDA

  
 C. JOSE OCTAVIO DALINDO LARA  
 CONTRALOR MUNICIPAL

  
 C. REYNALDO VAZQUEZ AVILES  
 SINDICO DE MINORIA

**INFORMACIÓN CONTABLE**  
**VIII.- ESTADO ANALÍTICO DE LA DEUDA Y**  
**OTROS PASIVOS**





| Municipio De Villa Unión, Coahuila           |                        |                             |                           |                         |
|--|------------------------|-----------------------------|---------------------------|-------------------------|
| Estado Analítico de la Deuda y Otros Pasivos |                        |                             |                           |                         |
| Del 01 de abril al 30 de junio de 2018       |                        |                             |                           |                         |
| Denominación de las Deudas                   | Moneda de Contratación | Institución o País Acreedor | Saldo Inicial del Periodo | Saldo Final del Periodo |
| <b>DEUDA PUBLICA</b>                         |                        |                             |                           |                         |
| <b>Corto Plazo</b>                           |                        |                             |                           |                         |
| <b>Deuda Interna</b>                         |                        |                             |                           |                         |
| Instituciones de Crédito                     | Peso                   |                             | \$0.00                    | \$0.00                  |
| Títulos y Valores                            | Peso                   |                             | \$0.00                    | \$0.00                  |
| Arrendamientos Financieros                   | Peso                   |                             | \$0.00                    | \$0.00                  |
| <b>Deuda Externa</b>                         |                        |                             |                           |                         |
| Organismos Financieros Internacionales       | Peso                   |                             | \$0.00                    | \$0.00                  |
| Deuda Bilateral                              | Peso                   |                             | \$0.00                    | \$0.00                  |
| Títulos y Valores                            | Peso                   |                             | \$0.00                    | \$0.00                  |
| Arrendamientos Financieros                   | Peso                   |                             | \$0.00                    | \$0.00                  |
| <i>Subtotal Corto Plazo</i>                  |                        |                             | \$0.00                    | \$0.00                  |
| <b>Largo Plazo</b>                           |                        |                             |                           |                         |
| <b>Deuda Interna</b>                         |                        |                             |                           |                         |
| Instituciones de Crédito                     | Peso                   |                             | \$0.00                    | \$0.00                  |
| Títulos y Valores                            | Peso                   |                             | \$0.00                    | \$0.00                  |
| Arrendamientos Financieros                   | Peso                   |                             | \$0.00                    | \$0.00                  |
| <b>Deuda Externa</b>                         |                        |                             |                           |                         |
| Organismos Financieros Internacionales       | Peso                   |                             | \$0.00                    | \$0.00                  |
| Deuda Bilateral                              | Peso                   |                             | \$0.00                    | \$0.00                  |
| Títulos y Valores                            | Peso                   |                             | \$0.00                    | \$0.00                  |
| Arrendamientos Financieros                   | Peso                   |                             | \$0.00                    | \$0.00                  |
| <i>Subtotal Largo Plazo</i>                  |                        |                             | \$0.00                    | \$0.00                  |
| Otros Pasivos                                | Peso                   |                             | \$583,025.52              | \$528,104.55            |
| <b>Total Deuda y Otros Pasivos</b>           |                        |                             | <b>\$583,025.52</b>       | <b>\$528,104.55</b>     |

**Nota de Gestión Administrativa 17**

De conformidad con la nota de gestión administrativa número 17 la Información Contable deberá estar firmada en esta página de la misma e incluir al final la siguiente leyenda: "Bajo protesta de decir verdad declaramos que los Estados Financieros y sus notas, son razonablemente correctos y son responsabilidad del emisor"

  
 C. SERGIO CARDENAS CAMPA  
 PRESIDENTE MUNICIPAL

  
 C. ROSA MARGARITA MENDOZA SUEÑRA  
 SINDICA DE MAYORÍA

  
 C. CARLOS ENRIQUE LLANHARRÁ HERNÁNDEZ  
 TERCER REGIDOR MUNICIPAL

  
 C. FERNANDO JOSÉ DE LA SERNA CASTELLANOS  
 REGIDOR DE HACIENDA

  
 C. JOSÉ OCTAVIO DURÁN LARA  
 COORDINADOR GENERAL

  
 C. REYNALBERTO SUÁREZ HILDE  
 SINDICO DE MINORA

**INFORMACIÓN CONTABLE**  
**X.- NOTAS A LOS ESTADOS FINANCIEROS**



| <b>MUNICIPIO DE VILLA UNION, COAHUILA</b> |                               |                               |
|---|-------------------------------|-------------------------------|
| <b>EFE 01 - Efectivo y Equivalentes</b>   |                               |                               |
| <b>Descripción</b>                        | <b>Al 30 de junio de 2018</b> | <b>Al 31 de marzo de 2018</b> |
| Efectivo en Bancos - Tesorería            | 962,709.22                    | 1,948,273.41                  |
| Efectivo en Bancos - Dependencias         | 0.00                          | 0.00                          |
| Inversiones temporales (hasta 3 meses)    | 0.00                          | 0.00                          |
| Fondos con afectación específica          | 0.00                          | 0.00                          |
| Depósitos de fondos de terceros y otros   | 0.00                          | 0.00                          |
| <b>Total de Efectivo y Equivalentes</b>   | <b>962,709.22</b>             | <b>1,948,273.41</b>           |

| <b>MUNICIPIO DE VILLA UNION, COAHUILA</b><br><b>Conciliación entre los Ingresos Presupuestarios y Contables</b><br><b>Correspondiente del 01 de abril al 30 de junio de 2018</b><br><b>(Cifras en pesos)</b> |            |                     |
|--|------------|---------------------|
| <b>1. Ingresos Presupuestarios</b>   |            | <b>8,058,025.24</b> |
| <b>2. Más ingresos contables no presupuestarios</b>  |            | <b>88.01</b>        |
| Incremento por variación de inventarios  | 0.00       |                     |
| Disminución del exceso de estimaciones por pérdida o deterioro u obsolescencia   | 0.00       |                     |
| Disminución del exceso de provisiones  | 0.00       |                     |
| Otros ingresos y beneficios varios   | 0.00       |                     |
| Otros ingresos contables no presupuestarios  | 88.01      |                     |
| <b>3. Menos ingresos presupuestarios no contables</b>  |            | <b>0.00</b>         |
| Productos de capital   | 0.00       |                     |
| Aprovechamientos capital   | 0.00       |                     |
| Ingresos derivados de financiamientos  | 0.00       |                     |
| Otros ingresos presupuestarios no contables  | 0.00       |                     |
| <b>4. Ingresos Contables (4 = 1 + 2 - 3)</b>   |            | <b>8,058,113.25</b> |
| <b>Nombre del Ente Público</b><br><b>Conciliación entre los Egresos Presupuestarios y los Gastos Contables</b><br><b>Correspondiente del 01 de abril al 30 de junio de 2018</b>                              |            |                     |
| <b>1. Total de egresos (presupuestarios)</b>   |            | <b>6,993,408.44</b> |
| <b>2. Menos egresos presupuestarios no contables</b>   |            | <b>256,466.26</b>   |
| Mobiliario y equipo de administración  | 0.00       |                     |
| Mobiliario y equipo educacional y recreativo   | 0.00       |                     |
| Equipo e instrumental médico y de laboratorio  | 0.00       |                     |
| Vehículos y equipo de transporte   | 0.00       |                     |
| Equipo de defensa y seguridad  | 0.00       |                     |
| Maquinaria, otros equipos y herramientas   | 53,698.26  |                     |
| Activos biológicos   | 0.00       |                     |
| Bienes inmuebles   | 0.00       |                     |
| Activos intangibles  | 0.00       |                     |
| Obra pública en bienes propios   | 202,768.00 |                     |
| Acciones y participaciones de capital  | 0.00       |                     |
| Compra de títulos y valores  | 0.00       |                     |
| Inversiones en fideicomisos, mandatos y otros análogos   | 0.00       |                     |
| Provisiones para contingencias y otras erogaciones especiales  | 0.00       |                     |
| Amortización de la deuda pública   | 0.00       |                     |
| Adeudos de ejercicios fiscales anteriores (ADEFAS)   | 0.00       |                     |

|   |      |                     |
|---|------|---------------------|
| Otros Egresos Presupuestales No Contables   | 0.00 |                     |
| <b>3. Más gastos contables no presupuestales</b>                                  |      | <b>0.00</b>         |
| Estimaciones, depreciaciones, deterioros, obsolescencia y amortizaciones          | 0.00 |                     |
| Provisiones   | 0.00 |                     |
| Disminución de inventarios  | 0.00 |                     |
| Aumento por insuficiencia de estimaciones por pérdida o deterioro u obsolescencia | 0.00 |                     |
| Aumento por insuficiencia de provisiones  | 0.00 |                     |
| Otros Gastos  | 0.00 |                     |
| Otros Gastos Contables No Presupuestales  | 0.00 |                     |
| <b>4. Total de Gasto Contable (4 = 1 - 2 + 3)</b>                                 |      | <b>6,736,942.18</b> |

**Nota de Gestión Administrativa 17**

De conformidad con la nota de gestión administrativa número 17 la Información Contable deberá estar firmada en cada página de la misma e incluir al final la siguiente leyenda: "Bajo protesta de decir verdad declaramos que los Estados Financieros y sus notas, son razonablemente correctos y son responsabilidad del emisor"

| <b>MUNICIPIO DE VILLA UNION, COAHUILA</b><br><b>Conciliación entre los Ingresos Presupuestarios y Contables</b><br><b>Correspondiente del 01 de enero al 30 de junio de 2018</b><br><b>(Cifras en pesos)</b> |            |                      |
|--|------------|----------------------|
| <b>1. Ingresos Presupuestarios</b>   |            | <b>16,630,867.36</b> |
| <b>2. Más ingresos contables no presupuestarios</b>  |            | <b>197.47</b>        |
| Incremento por variación de inventarios  | 0.00       |                      |
| Disminución del exceso de estimaciones por pérdida o deterioro u obsolescencia   | 0.00       |                      |
| Disminución del exceso de provisiones  | 0.00       |                      |
| Otros ingresos y beneficios varios   | 0.00       |                      |
| Otros ingresos contables no presupuestarios  | 197.47     |                      |
| <b>3. Menos ingresos presupuestarios no contables</b>  |            | <b>0.00</b>          |
| Productos de capital   | 0.00       |                      |
| Aprovechamientos capital   | 0.00       |                      |
| Ingresos derivados de financiamientos  | 0.00       |                      |
| Otros Ingresos presupuestarios no contables  | 0.00       |                      |
| <b>4. Ingresos Contables (4 = 1 + 2 - 3)</b>   |            | <b>16,631,064.83</b> |
| <b>Nombre del Ente Público</b><br><b>Conciliación entre los Egresos Presupuestarios y los Gastos Contables</b><br><b>Correspondiente del 01 de enero al 30 de junio de 2018</b>                              |            |                      |
| <b>1. Total de egresos (presupuestarios)</b>   |            | <b>13,985,418.90</b> |
| <b>2. Menos egresos presupuestarios no contables</b>   |            | <b>949,407.86</b>    |
| Mobiliario y equipo de administración  | 68,509.60  |                      |
| Mobiliario y equipo educacional y recreativo   | 0.00       |                      |
| Equipo e instrumental médico y de laboratorio  | 0.00       |                      |
| Vehículos y equipo de transporte   | 537,200.00 |                      |
| Equipo de defensa y seguridad  | 0.00       |                      |
| Maquinaria, otros equipos y herramientas   | 53,698.26  |                      |
| Activos biológicos   | 0.00       |                      |
| Bienes inmuebles   | 0.00       |                      |
| Activos intangibles  | 0.00       |                      |
| Obra pública en bienes propios   | 290,000.00 |                      |
| Acciones y participaciones de capital  | 0.00       |                      |
| Compra de títulos y valores  | 0.00       |                      |
| Inversiones en fideicomisos, mandatos y otros análogos   | 0.00       |                      |
| Provisiones para contingencias y otras erogaciones especiales  | 0.00       |                      |
| Amortización de la deuda pública   | 0.00       |                      |
| Adeudos de ejercicios fiscales anteriores (ADEFAS)   | 0.00       |                      |

|   |      |                      |
|---|------|----------------------|
| Otros Egresos Presupuestales No Contables   | 0.00 |                      |
| <b>3. Más gastos contables no presupuestales</b>                                  |      | <b>0.00</b>          |
| Estimaciones, depreciaciones, deterioros, obsolescencia y amortizaciones          | 0.00 |                      |
| Provisiones   | 0.00 |                      |
| Disminución de inventarios  | 0.00 |                      |
| Aumento por insuficiencia de estimaciones por pérdida o deterioro u obsolescencia | 0.00 |                      |
| Aumento por insuficiencia de provisiones  | 0.00 |                      |
| Otros Gastos  | 0.00 |                      |
| Otros Gastos Contables No Presupuestales  | 0.00 |                      |
| <b>4. Total de Gasto Contable (4 = 1 - 2 + 3)</b>                                 |      | <b>13,036,011.04</b> |

**Nota de Gestión Administrativa 17**

De conformidad con la nota de gestión administrativa número 17 la Información Contable deberá estar firmada en cada página de la misma e incluir al final la siguiente leyenda: "Bajo protesta de decir verdad declaramos que los Estados Financieros y sus notas, son razonablemente correctos y son responsabilidad del emisor"



### Presidencia Municipal Villa Unión

Nota ESF-01 Activo - Efectivo y Equivalentes  
al 30 de Junio de 2018

| Cuenta  | Descripción  | Monto               | Tipo de Afectación         | Tipo            | Clasificación | Vencimiento |
|---------|--|---------------------|----------------------------|-----------------|---------------|-------------|
| 1111208 | FONDOS FEOS DE CAJA  |                     |                            |                 |               |             |
| EMD0156 | SERGIO GARDENAS CHAPA                                      | 20,000.00           |                            |                 |               |             |
|         | CARLOS ENRIQUE CHAVARRIA HERNANDEZ                         | 1,000.00            |                            |                 |               |             |
|         | LYBIA BIGAL VALDEZ TORRES                                  | 5,000.00            |                            |                 |               |             |
|         | <b>TOTAL AL 30 DE JUNIO DE 2018</b>                        | <b>26,000.00</b>    |                            |                 |               |             |
| 1112105 | BANCOS MONEDA NACIONAL - CUENTAS BANCARIAS                 |                     |                            |                 |               |             |
| CB0070  | 0011129402A BANCODMER AGUA Y PREDIAL 2018                  | -45,248.53          | RECURSOS PROPIOS           | CHEQUES         | CORTO PLAZO   | A LA VISTA  |
| CB0071  | 0011129401B PARTICIPACIONES 2018                           | 1,207,258.97        | RECURSOS FEDERALES/PROPIOS | CONTROL INTERNO | CORTO PLAZO   | A LA VISTA  |
| CB0072  | 0111345056 NOMINA 2018                                     | 15,993.60           | RECURSOS PROPIOS           | CONTROL INTERNO | CORTO PLAZO   | A LA VISTA  |
| CB0073  | CUENTA FUENTE INGRESOS PREDIAL - 4024                      | 3,716.00            | RECURSOS PROPIOS           | CONTROL INTERNO | CORTO PLAZO   | A LA VISTA  |
| CB0074  | CUENTA FUENTE DE INGRESOS AGUA                             | 1,993.00            | RECURSOS PROPIOS           | CONTROL INTERNO | CORTO PLAZO   | A LA VISTA  |
| CB0075  | 0111374443 FONDO DE FORTALECIMIENTO MUNICIPAL 2018         | 260,530.43          | RECURSOS FEDERALES         | CHEQUES         | CORTO PLAZO   | A LA VISTA  |
| CB0076  | 01113743974 FONDO DE INFRAESTRUCTURA SOCIAL 2018           | 1,313,810.04        | RECURSOS FEDERALES         | CHEQUES         | CORTO PLAZO   | A LA VISTA  |
| CB0077  | 0111575686 HIDROCARBUROS 2018                              | 157,578.48          | RECURSOS FEDERALES         | CHEQUES         | CORTO PLAZO   | A LA VISTA  |
|         | <b>TOTAL AL 30 DE JUNIO DE 2017</b>                        | <b>2,915,634.67</b> |                            |                 |               |             |
|         | <b>TOTAL BANCOS MONEDA NACIONAL AL 30 DE JUNIO DE 2018</b> | <b>2,941,634.67</b> |                            |                 |               |             |

NOTA: LA PRESIDENCIA MUNICIPAL DE VILLA UNIÓN NO CUENTA CON INVERSIONES A PLAZO, LOS RECURSOS SE ENCUENTRAN EN CUENTAS DE CHEQUES DISPONIBLES A LA VISTA, TAL Y COMO ARRIBA SE INTEGRO.

Página 1 de 9



### Presidencia Municipal de Villa Unión

Nota ESF-02 Activo - Derechos a recibir Efectivo y Equivalentes y  
Bienes o Servicios a Recibir  
al 30 de Junio de 2018

| Cuenta   | Descripción  | 2018              | 2017              | 2016              | 2015              | 2014                  |
|----------|--|-------------------|-------------------|-------------------|-------------------|-----------------------|
|          | DERECHOS A RECIBIR EFECTIVO O EQUIVALENTES             |                   |                   |                   |                   |                       |
| 11239208 | GASTOS A COMPROBAR - EMPLEADOS                         | 89,310.53         | 53,499.70         | 6,500.00          | 0.00              |                       |
| 1123961  | SUBSIDIO AL EMPLEO                                     | 16,675.00         | 12,994.00         | 363,115.00        | 349,825.00        | 349,825.00            |
| 11241    | CONTRIBUCIONES POR COBRAR                              | 0.00              | 0.00              | 0.00              | 0.00              | 157,423,940.84        |
| 11243    | DERECHOS POR COBRAR                                    | 0.00              | 0.00              | 0.00              | 0.00              |                       |
| 11244    | PRODUCTOS POR COBRAR                                   | 0.00              | 0.00              | 0.00              | 0.00              | 1,432,197.53          |
| 11245    | APROVECHAMIENTOS POR COBRAR                            | 0.00              | 0.00              | 0.00              | 0.00              | -19,877.10            |
| 11249    | OTRAS CONTRIBUCIONES POR COBRAR                        | 0.00              | 0.00              | 0.00              | 0.00              |                       |
| 1126208  | PRÉSTAMOS OTORGADOS A CP AL SECTOR PRIVADO - EMPLEADOS | 0.00              | 206,788.00        | 60,500.00         | 0.00              |                       |
|          | <b>TOTAL AL 30 DE JUNIO DE 2018</b>                    | <b>106,985.53</b> | <b>273,281.70</b> | <b>430,115.00</b> | <b>349,825.00</b> | <b>189,186,086.07</b> |

Página 2 de 9





**Presidencia Municipal de Villa Unión**

Nota ESF-03 Activo - Deudores Diversos  
al 30 de Junio de 2018

| Cuenta   | Descripción  | IMPORTE           | VENCIMIENTO      |             |                          |                  |
|----------|--|-------------------|------------------|-------------|--------------------------|------------------|
|          |  |                   | 90 días          | 180 días    | Menor o igual a 365 días | Mayor a 365 días |
|          | <b>DERECHOS A RECIBIR EFECTIVO O EQUIVALENTES</b>      |                   |                  |             |                          |                  |
| 11239208 | GASTOS A COMPROBAR - EMPLEADOS                         | 89,310.83         | 53,499.70        | 0.00        | 0.00                     | 0.00             |
| 1123961  | SUBSIDIO AL EMPLEO                                     | 16,678.08         | 12,994.00        | 0.00        | 0.00                     | 0.00             |
| 11241    | CONTRIBUCIONES POR COBRAR                              | 0.00              | 0.00             | 0.00        | 0.00                     | 0.00             |
| 11243    | DERECHOS POR COBRAR                                    | 0.00              | 0.00             | 0.00        | 0.00                     | 0.00             |
| 11244    | PRODUCTOS POR COBRAR                                   | 0.00              | 0.00             | 0.00        | 0.00                     | 0.00             |
| 11245    | APROVECHAMIENTOS POR COBRAR                            | 0.00              | 0.00             | 0.00        | 0.00                     | 0.00             |
| 11249    | OTRAS CONTRIBUCIONES POR COBRAR                        | 0.00              | 0.00             | 0.00        | 0.00                     | 0.00             |
| 1126208  | PRÉSTAMOS OTORGADOS A CP AL SECTOR PRIVADO - EMPLEADOS | 0.00              | 0.00             | 0.00        | 0.00                     | 0.00             |
|          | <b>TOTAL AL 30 DE JUNIO DE 2018</b>                    | <b>105,988.91</b> | <b>66,493.70</b> | <b>0.00</b> | <b>0.00</b>              | <b>0.00</b>      |
|          |  |                   |                  |             |                          |                  |

Página 3 de 9



**Presidencia Municipal de Villa Unión**

Nota ESF-04 Activo - Inventarios  
al 30 de Junio de 2018

ESTA NOTA NO LE APLICA A LA PRESIDENCIA MUNICIPAL DE VILLA UNIÓN, YA QUE NO RELIZA NINGÚN PROCESO DE TRANSFORMACIÓN Y/O ELABORACIÓN DE BIENES.



**Presidencia Municipal de Villa Unión**

Nota ESF-05 Activo - Almacenes  
al 30 de Junio de 2018

ESTA NOTA NO LE APLICA A LA PRESIDENCIA MUNICIPAL DE VILLA UNIÓN, YA QUE NO CUENTA CON REGISTROS EN LAS CUENTAS APLICABLES APLICABLES.

NOTA: METODO DE VALUACION Y CONVENIENCIA DE SU APLICACIÓN.

Página 4 de 9



### **Presidencia Municipal de Villa Unión**

Nota ESF-06 Activo - Fideicomisos  
al 30 de Junio de 2018

ESTA NOTA NO LE APLICA A LA PRESIDENCIA MUNICIPAL DE VILLA UNIÓN, YA QUE NO TIENE FIDEICOMISOS.



### **Presidencia Municipal de Villa Unión**

Nota ESF-07 Activo - Inversiones Financieras  
al 30 de Junio de 2018

ESTA NOTA NO LE APLICA A LA PRESIDENCIA MUNICIPAL DE VILLA UNIÓN, YA QUE NO TIENE INVERSIONES FINANCIERAS, SOLO SE MANEJAN CUENTAS DE CHEQUES A LA VISTA.



**Presidencia Municipal de Villa Unión**  
 Nota ESF-08 Activo - Bienes Inmuebles y Muebles  
 al 30 de Junio de 2018

| Cuenta | Descripción   | Monto Original de la Inversión | Depreciación del Ejercicio | Depreciación Acumulada | Método de Depreciación | Tasa de Depreciación |
|--------|---|--------------------------------|----------------------------|------------------------|------------------------|----------------------|
|        | <b>BIENES INMUEBLES, INFRAESTRUCTURA Y CONSTRUCCIONES EN PROCESO</b>  |                                |                            |                        |                        |                      |
| 2231   | TERRENOS  | 2,894,275.66                   |                            |                        |                        |                      |
| 2233   | EDIFICIOS NO RESIDENCIALES  | 8,600,866.29                   |                            |                        |                        |                      |
| 22341  | INFRAESTRUCTURA DE CARRETERAS   | 0.00                           |                            |                        |                        |                      |
| 22346  | INFRAESTRUCTURA DE AGUA PORTABLE, SANEAMIENTO, HIDROAGRICOLA Y CONTROL DE INUNDACIONES                            | 0.00                           |                            |                        |                        |                      |
| 22347  | INFRAESTRUCTURA ELÉCTRICA   | 0.00                           |                            |                        |                        |                      |
| 22351  | EDIFICACION HABITACIONAL EN PROCESO   | 0.00                           |                            |                        |                        |                      |
| 22353  | CONSTRUCCION DE OBRAS PARA EL ABASTECIMIENTO DE AGUA, PETROLEO, GAS, ELECTRICIDAD Y TELECOMUNICACIONES EN PROCESO | 0.00                           |                            |                        |                        |                      |
| 22354  | DIVISION DE TERRENOS Y CONSTRUCCION DE OBRAS DE URBANIZACION EN PROCESO   | 0.00                           |                            |                        |                        |                      |
| 22365  | CONSTRUCCION DE VIAS DE COMUNICACION EN PROCESO   | 290,000.00                     |                            |                        |                        |                      |
| 22362  | EDIFICIO INHABITACIONAL EN PROCESO  | 0.00                           |                            |                        |                        |                      |
| 22364  | DIVISION DE TERRENOS Y CONSTRUCCION DE OBRAS DE URBANIZACION  | 0.00                           |                            |                        |                        |                      |
| 22369  | TRABAJOS DE ACABADOS EN EDIFICACIONES Y OTROS TRABAJOS ESPECIALIZADOS EN PROCESO                                  | 0.00                           |                            |                        |                        |                      |
|        | <b>TOTAL AL 30 DE JUNIO DE 2018</b>   | <b>11,725,081.95</b>           | <b>0.00</b>                | <b>0.00</b>            |                        |                      |
|        | <b>BIENES MUEBLES</b>   |                                |                            |                        |                        |                      |
| 22411  | MUEBLES DE OFICINA Y ESTANTERIA   | 262,635.20                     |                            |                        |                        |                      |
| 22412  | MUEBLES, EXCEPTO DE OFICINA Y ESTANTERIA  | 3,748.00                       |                            |                        |                        |                      |
| 22413  | EQUIPO DE COMPUTO Y TECNOLOGIAS DE LA INFORMACION   | 251,605.43                     |                            |                        |                        |                      |
| 22419  | OTROS MOBILIARIOS Y EQUIPOS DE ADMINISTRACION   | 615,111.01                     |                            |                        |                        |                      |
| 22421  | EQUIPOS Y APARATOS AUDIOVISUALES  | 8,710.77                       |                            |                        |                        |                      |
| 22423  | CÁMARAS FOTOGRAFICAS Y DE VIDEO   | 2,538.50                       |                            |                        |                        |                      |
| 22429  | OTRO MOBILIARIO Y EQUIPO EDUCACIONAL Y RECREATIVO   | 3,662.00                       |                            |                        |                        |                      |
| 22441  | AUTOMOVILES Y CAMIONES  | 1,380,700.00                   |                            |                        |                        |                      |
| 22442  | CARRROCERIAS Y REMOLQUES  | 0.00                           |                            |                        |                        |                      |
| 22443  | MAQUINARIA Y EQUIPO AGRICOLA  | 0.00                           |                            |                        |                        |                      |
| 22442  | MAQUINARIA Y EQUIPO INDUSTRIAL  | 448,578.98                     |                            |                        |                        |                      |
| 22463  | MAQUINARIA Y EQUIPO DE CONSTRUCCION   | 0.00                           |                            |                        |                        |                      |
| 22464  | SISTEMAS DE AIRE ACONDICIONADO, CALEFACCION Y DE REFRIGERACION INDUSTRIAL Y COMERCIAL                             | 223,344.46                     |                            |                        |                        |                      |
| 22465  | EQUIPO DE COMUNICACION Y TELECOMUNICACION   | 26,454.39                      |                            |                        |                        |                      |
| 22466  | EQUIPOS DE GENERACION ELECTRICA, APARATOS Y ACCESORIOS ELECTRICOS   | 32,480.00                      |                            |                        |                        |                      |
| 22467  | herramientas y Máquinas-Herramienta   | 3,238.50                       |                            |                        |                        |                      |
| 22469  | OTROS EQUIPOS   | 0.00                           |                            |                        |                        |                      |
| 22471  | BIENES ARTISTICOS, CULTURALES Y CIENTIFICOS   | 0.00                           |                            |                        |                        |                      |
|        | <b>TOTAL AL 30 DE JUNIO DE 2018</b>   | <b>2,680,191.78</b>            | <b>0.00</b>                | <b>0.00</b>            |                        |                      |

NOTA: CONFORME AL ACUERDO 1 APROBADO POR EL CONSEJO DE ARMONIZACION CONTABLE Y PUBLICADO EN EL DIARIO OFICIAL DE LA FEDERACION EL DIA JUEVES 16 DE MAYO DE 2013, SE DETERMINO QUE ES A MAS TARDAR EL 31 DE DICIEMBRE DE 2015 EL PLAZO ESTABLECIDO PARA REALIZAR LOS REGISTROS CONTABLES CON BASE EN LAS REGLAS DE REGISTRO Y VALORACION DEL PATRIMONIO PARA LOS MUNICIPIOS Y SUS ENTES PUBLICOS, POR LOS QUE EL MUNICIPIO YA INTEGRO SU ACTIVO FIJO, DETERMINO METODO DE DEPRECIACION, TASAS APLICABLES, INTEGRACION DE LISTADO DE BIENES MUEBLES E INMUEBLES Y LOS CRITERIOS DE APLICACION DE LOS MISMOS.

**Presidencia Municipal de Villa Unión**

Nota ESF-09 Activo - Bienes Intangibles y Diferidos  
al 30 de Junio de 2018

ESTA NOTA NO LE APLICA A LA PRESIDENCIA MUNICIPAL DE VILLA UNIÓN, YA QUE NO CUENTA CON REGISTROS EN LAS CUENTAS APLICABLES.

**Presidencia Municipal de Villa Unión**

Nota ESF-10 Activo - Estimaciones y Deterioros  
al 30 de Junio de 2018

ESTA NOTA NO LE APLICA A LA PRESIDENCIA MUNICIPAL DE VILLA UNIÓN, YA QUE NO CUENTA CON REGISTROS EN LAS CUENTAS APLICABLES.

**Presidencia Municipal de Villa Unión**

Nota ESF-11 Activo - Otros Activos  
al 30 de Junio de 2018

ESTA NOTA NO LE APLICA A LA PRESIDENCIA MUNICIPAL DE VILLA UNIÓN, YA QUE NO CUENTA CON REGISTROS EN LAS CUENTAS APLICABLES.



**Presidencia Municipal de Villa Unión**  
 Nota ESF-12 Pasivo - Cuentas Por Pagar a Corto Plazo  
 al 30 de Junio de 2018

| Cuenta     | Descripción  | IMPORTE           | VENCIMIENTO |             |                          |                  |
|------------|--|-------------------|-------------|-------------|--------------------------|------------------|
|            |  |                   | 90 días     | 180 días    | Menor o igual a 365 días | Mayor a 365 días |
|            | <b>CUENTAS POR PAGAR A CORTO PLAZO</b>                         |                   |             |             |                          |                  |
| 211212     | PROVEEDORES POR PAGAR A CORTO PLAZO - PROVEEDORES              | 2,320.00          |             |             |                          |                  |
| 211512     | TRANSFERENCIAS OTORGADAS POR PAGAR A CORTO PLAZO - PROVEEDORES | 2,540.00          |             |             |                          |                  |
| 211702214  | RETENCION I.S.J.P.T.   | 91,306.29         |             |             |                          |                  |
| 211702227  | RETENCION INFONAVIT  | 10,001.78         |             |             |                          |                  |
| 211702243  | RETENCION SEGURO DE VIDA                                       | 100.00            |             |             |                          |                  |
| 211702245  | RETENCION TENEDORAS Y PLACAS                                   | 5,184.00          |             |             |                          |                  |
| 211702413  | RETENCION IVA MONOFASIOS                                       | -18.00            |             |             |                          |                  |
| 21190108   | OTRAS CUENTAS POR PAGAR A CORTO PLAZO - EMPLEADOS              | 0.00              |             |             |                          |                  |
| 2119026612 | CUENTAS ACUMULADAS POR COMPRAS A CREDITO - PROVEEDORES         | 416,462.00        |             |             |                          |                  |
|            | <b>TOTAL AL 30 DE JUNIO DE 2018</b>                            | <b>528,104.55</b> | <b>0.00</b> | <b>0.00</b> | <b>0.00</b>              | <b>0.00</b>      |
|            |  |                   |             |             |                          |                  |



**Presidencia Municipal de Villa Unión**  
Nota ESF-13 Pasivo - Fondos de Bienes de Terceros y/o  
en Garantía a Corto Plazo y Largo Plazo  
al 30 de Junio de 2018

**ESTA NOTA NO LE APLICA A LA PRESIDENCIA MUNICIPAL DE VILLA UNIÓN, YA QUE NO CUENTA CON REGISTROS EN LAS CUENTAS APLICABLES.**



**Presidencia Municipal de Villa Unión**  
Nota ESF-14 Pasivo - Pasivos Diferidos y Otros  
Pasivos Circulantes  
al 30 de Junio de 2018

**ESTA NOTA NO LE APLICA A LA PRESIDENCIA MUNICIPAL DE VILLA UNIÓN, YA QUE NO CUENTA CON REGISTROS EN LAS CUENTAS APLICABLES.**

**MUNICIPIO DE VILLA UNION, COAHUILA**  
 Nota EA-01 - Ingresos de Gestión  
 del 1 de abril al 30 de junio 2018

| Cuenta       | Descripción   | Monto               |
|--------------|---|---------------------|
| <b>4.1.1</b> | <b>IMPUESTOS</b>  |                     |
| 4.1.1.1      | IMPUESTOS SOBRE LOS INGRESOS  | \$0.00              |
| 4.1.1.2      | IMPUESTOS SOBRE EL PATRIMONIO   | \$548,260.29        |
| 4.1.1.3      | IMPUESTOS SOBRE LA PRODUCCIÓN, EL CONSUMO Y LAS TRANSACCIONES                                   | \$0.00              |
| 4.1.1.4      | IMPUESTOS AL COMERCIO EXTERIOR  | \$0.00              |
| 4.1.1.5      | IMPUESTOS SOBRE NÓMINAS Y ASIMILABLES   | \$0.00              |
| 4.1.1.6      | IMPUESTOS ECOLÓGICOS  | \$0.00              |
| 4.1.1.7      | ACCESORIOS DE IMPUESTOS   | \$155,256.92        |
| 4.1.1.9      | OTROS IMPUESTOS   | \$12,646.00         |
|              | <b>Total del 1 de abril al 30 de junio 2018</b>   | <b>\$716,163.21</b> |
| <b>4.1.2</b> | <b>CUOTAS Y APORTACIONES DE SEGURIDAD SOCIAL</b>  |                     |
| 4.1.2.1      | APORTACIONES PARA FONDOS DE VIVIENDA  | \$0.00              |
| 4.1.2.2      | CUOTAS PARA EL SEGURO SOCIAL  | \$0.00              |
| 4.1.2.3      | CUOTAS DE AHORRO PARA EL RETIRO   | \$0.00              |
| 4.1.2.4      | ACCESORIOS DE CUOTAS Y APORTACIONES DE SEGURIDAD SOCIAL   | \$0.00              |
| 4.1.2.9      | OTRAS CUOTAS Y APORTACIONES PARA LA SEGURIDAD SOCIAL  | \$0.00              |
| 4.1.3        | CONTRIBUCIONES DE MEJORAS   | \$0.00              |
| 4.1.3.1      | CONTRIBUCIONES DE MEJORAS POR OBRAS PÚBLICAS  | \$0.00              |
|              | <b>Total del 1 de abril al 30 de junio 2018</b>   | <b>\$0.00</b>       |
| <b>4.1.4</b> | <b>DERECHOS</b>   |                     |
| 4.1.4.1      | DERECHOS POR EL USO, GOCE, APROVECHAMIENTO O EXPLOTACIÓN DE BIENES DE DOMINIO PÚBLICO           | \$0.00              |
| 4.1.4.2      | DERECHOS A LOS HIDROCARBUROS  | \$0.00              |
| 4.1.4.3      | DERECHOS POR PRESTACIÓN DE SERVICIOS  | \$59,626.00         |
| 4.1.4.4      | ACCESORIOS DE DERECHOS  | \$1,767.60          |
| 4.1.4.9      | OTROS DERECHOS  | \$93,564.27         |
|              | <b>Total del 1 de abril al 30 de junio 2018</b>   | <b>\$154,957.87</b> |
| <b>4.1.5</b> | <b>PRODUCTOS DE TIPO CORRIENTE</b>  |                     |
| 4.1.5.1      | PRODUCTOS DERIVADOS DEL USO Y APROVECHAMIENTO DE BIENES NO SUJETOS A RÉGIMEN DE DOMINIO PÚBLICO | \$2,100.00          |
| 4.1.5.2      | ENAJENACIÓN DE BIENES MUEBLES NO SUJETOS A SER INVENTARIADOS                                    | \$0.00              |
| 4.1.5.3      | ACCESORIOS DE PRODUCTOS   | \$0.00              |
| 4.1.5.9      | OTROS PRODUCTOS QUE GENERAN INGRESOS CORRIENTES   | \$0.00              |
|              | <b>Total del 1 de abril al 30 de junio 2018</b>   | <b>\$2,100.00</b>   |
| <b>4.1.6</b> | <b>APROVECHAMIENTOS DE TIPO CORRIENTE</b>   |                     |
| 4.1.6.1      | INCENTIVOS DERIVADOS DE LA COLABORACIÓN FISCAL (DEROGADA)                                       | \$0.00              |
| 4.1.6.2      | MULTAS  | \$0.00              |
| 4.1.6.3      | INDEMNIZACIONES   | \$0.00              |
| 4.1.6.4      | REINTEGROS  | \$0.00              |
| 4.1.6.5      | APROVECHAMIENTOS PROVENIENTES DE OBRAS PÚBLICAS   | \$0.00              |
| 4.1.6.6      | APROVECHAMIENTOS POR PARTICIPACIONES DERIVADAS DE LA APLICACIÓN DE LEYES                        | \$0.00              |
| 4.1.6.7      | APROVECHAMIENTOS POR APORTACIONES Y COOPERACIONES   | \$0.00              |
| 4.1.6.8      | ACCESORIOS DE APROVECHAMIENTOS  | \$0.00              |
| 4.1.6.9      | OTROS APROVECHAMIENTOS  | \$164,929.51        |

|              |  |                       |
|--------------|--|-----------------------|
|              | <b>Total del 1 de abril al 30 de junio 2018</b>                        | <b>\$164,929.51</b>   |
| <b>4.2.1</b> | <b>PARTICIPACIONES Y APORTACIONES</b>                                  |                       |
| 4.2.1.1      | PARTICIPACIONES  | \$5,315,793.65        |
| 4.2.1.2      | APORTACIONES   | \$1,623,783.00        |
| 4.2.1.3      | CONVENIOS  | \$0.00                |
| 4.2.1.4      | INCENTIVOS DERIVADOS DE LA COLABORACIÓN FISCAL                         | \$0.00                |
|              | <b>Total del 1 de abril al 30 de junio 2018</b>                        | <b>\$6,939,576.65</b> |
| <b>4.2.2</b> | <b>TRANSFERENCIAS, ASIGNACIONES, SUBSIDIOS Y OTRAS AYUDAS</b>          |                       |
| 4.2.2.1      | TRANSFERENCIAS INTERNAS Y ASIGNACIONES DEL SECTOR PÚBLICO              | \$0.00                |
| 4.2.2.2      | TRANSFERENCIAS DEL SECTOR PÚBLICO                                      | \$0.00                |
| 4.2.2.3      | SUBSIDIOS Y SUBVENCIONES   | \$80,298.00           |
| 4.2.2.4      | AYUDAS SOCIALES  | \$0.00                |
| 4.2.2.5      | PENSIONES Y JUBILACIONES   | \$0.00                |
| 4.2.2.6      | TRANSFERENCIAS DEL EXTERIOR  | \$0.00                |
|              | <b>Total del 1 de abril al 30 de junio 2018</b>                        | <b>\$80,298.00</b>    |
|              | <b>Total de ingresos de gestión del 1 de abril al 30 de junio 2018</b> | <b>\$8,058,025.24</b> |



**MUNICIPIO DE VILLA UNION, COAHUILA**  
 Nota EA-02 - Ingresos de Gestión  
 del 1 de abril al 30 de junio 2018

| Cuenta       | Descripción  | Acumulado |
|--------------|--|-----------|
| <b>4.3.1</b> | <b>INGRESOS FINANCIEROS</b>  |           |
| 4.3.1.1      | INTERESES GANADOS DE VALORES, CRÉDITOS, BONOS Y OTROS.   | \$88.01   |
| 4.3.1.9      | OTROS INGRESOS FINANCIEROS   | \$0.00    |
|              | <b>Total del 1 de abril al 30 de junio 2018</b>  | \$88.01   |
| <b>4.3.2</b> | <b>INCREMENTO POR VARIACIÓN DE INVENTARIOS</b>   |           |
| 4.3.2.1      | INCREMENTO POR VARIACIÓN DE INVENTARIOS DE MERCANCIAS PARA VENTA                                     | \$0.00    |
| 4.3.2.2      | INCREMENTO POR VARIACIÓN DE INVENTARIOS DE MERCANCIAS TERMINADAS                                     | \$0.00    |
| 4.3.2.3      | INCREMENTO POR VARIACIÓN DE INVENTARIOS DE MERCANCIAS EN PROCESO DE ELABORACIÓN                      | \$0.00    |
| 4.3.2.4      | INCREMENTO POR VARIACIÓN DE INVENTARIOS DE MATERIAS PRIMAS, MATERIALES Y SUMINISTROS PARA PRODUCCIÓN | \$0.00    |
| 4.3.2.5      | INCREMENTO POR VARIACIÓN DE ALMACÉN DE MATERIAS PRIMAS, MATERIALES Y SUMINISTROS DE CONSUMO          | \$0.00    |
|              | <b>Total del 1 de abril al 30 de junio 2018</b>  | \$0.00    |
| <b>4.3.3</b> | <b>DISMINUCIÓN DEL EXCESO DE ESTIMACIONES POR PÉRDIDA O DETERIORO U OBSOLESCENCIA</b>                |           |
| 4.3.3.1      | DISMINUCIÓN DEL EXCESO DE ESTIMACIONES POR PÉRDIDA O DETERIORO U OBSOLESCENCIA                       | \$0.00    |
|              | <b>Total del 1 de abril al 30 de junio 2018</b>  | \$0.00    |
| <b>4.3.4</b> | <b>DISMINUCIÓN DEL EXCESO DE PROVISIONES</b>   |           |
| 4.3.4.1      | DISMINUCIÓN DEL EXCESO EN PROVISIONES  | \$0.00    |
|              | <b>Total del 1 de abril al 30 de junio 2018</b>  | \$0.00    |
| <b>4.3.9</b> | <b>OTROS INGRESOS Y BENEFICIOS VARIOS</b>  |           |
| 4.3.9.1      | OTROS INGRESOS DE EJERCICIOS ANTERIORES  | \$0.00    |
| 4.3.9.2      | BONIFICACIONES Y DESCUENTOS OBTENIDOS  | \$0.00    |
| 4.3.9.3      | DIFERENCIAS POR TIPO DE CAMBIO A FAVOR EN EFECTIVO Y EQUIVALENTES                                    | \$0.00    |
| 4.3.9.4      | DIFERENCIAS DE COTIZACIONES A FAVOR EN VALORES NEGOCIABLES   | \$0.00    |
| 4.3.9.5      | RESULTADO POR POSICIÓN MONETARIA   | \$0.00    |
| 4.3.9.6      | UTILIDADES POR PARTICIPACIÓN PATRIMONIAL   | \$0.00    |
| 4.3.9.9      | OTROS INGRESOS Y BENEFICIOS VARIOS   | \$0.00    |
|              | <b>Total del 1 de abril al 30 de junio 2018</b>  | \$0.00    |
|              | <b>Total del 1 de abril al 30 de junio 2018</b>  | \$88.01   |

**MUNICIPIO DE VILLA UNION, COAHUILA**  
 Nota EA-03 - Gastos y Otras Pérdidas  
 del 1 de abril al 30 de junio

| Cuenta       | Descripción  | Monto Acum            | % Gasto Total | Ref. |
|--------------|--|-----------------------|---------------|------|
| <b>5.1</b>   | <b>GASTOS DE FUNCIONAMIENTO</b>  |                       |               |      |
| <b>5.1.1</b> | <b>SERVICIOS PERSONALES</b>  |                       |               |      |
| 5.1.1.1      | REMUNERACIONES AL PERSONAL DE CARÁCTER PERMANENTE                          | \$3,128,805.17        | 46.44%        | 1    |
| 5.1.1.2      | REMUNERACIONES AL PERSONAL DE CARÁCTER TRANSITORIO                         | \$0.00                | 0.00%         |      |
| 5.1.1.3      | REMUNERACIONES ADICIONALES Y ESPECIALES                                    | \$40,683.97           | 0.60%         |      |
| 5.1.1.4      | SEGURIDAD SOCIAL   | \$62,613.48           | 0.93%         |      |
| 5.1.1.5      | OTRAS PRESTACIONES SOCIALES Y ECONÓMICAS                                   | \$7,637.00            | 0.11%         |      |
| 5.1.1.6      | PAGO DE ESTÍMULOS A SERVIDORES PÚBLICOS                                    | \$0.00                | 0.00%         |      |
|              | <b>Total de gastos y otras pérdidas del 1 de abril al 30 de junio 2018</b> | <b>\$3,239,739.62</b> |               |      |
| <b>5.1.2</b> | <b>MATERIALES Y SUMINISTROS</b>  |                       |               |      |
| 5.1.2.1      | MATERIALES DE ADMINISTRACIÓN, EMISIÓN DE DOCUMENTOS Y ARTÍCULOS OFICIALES  | \$82,757.21           | 1.23%         |      |
| 5.1.2.2      | ALIMENTOS Y UTENSILIOS   | \$85,241.39           | 1.27%         |      |
| 5.1.2.3      | MATERIAS PRIMAS Y MATERIALES DE PRODUCCIÓN Y COMERCIALIZACIÓN              | \$276.17              | 0.00%         |      |
| 5.1.2.4      | MATERIALES Y ARTÍCULOS DE CONSTRUCCIÓN Y DE REPARACIÓN                     | \$212,895.60          | 3.16%         |      |
| 5.1.2.5      | PRODUCTOS QUÍMICOS, FARMACÉUTICOS Y DE LABORATORIO                         | \$34,925.22           | 0.52%         |      |
| 5.1.2.6      | COMBUSTIBLES, LUBRICANTES Y ADITIVOS                                       | \$623,634.47          | 9.26%         |      |
| 5.1.2.7      | VESTUARIO, BLANCOS, PRENDAS DE PROTECCIÓN Y ARTÍCULOS DEPORTIVOS           | \$34,899.11           | 0.52%         |      |
| 5.1.2.8      | MATERIALES Y SUMINISTROS PARA SEGURIDAD                                    | \$0.00                | 0.00%         |      |
| 5.1.2.9      | HERRAMIENTAS, REFACCIONES Y ACCESORIOS MENORES                             | \$219,596.35          | 3.26%         |      |
|              | <b>Total de gastos y otras pérdidas del 1 de abril al 30 de junio 2018</b> | <b>\$1,293,935.52</b> |               |      |
| <b>5.1.3</b> | <b>SERVICIOS GENERALES</b>   |                       |               |      |
| 5.1.3.1      | SERVICIOS BÁSICOS  | \$464,074.91          | 6.89%         |      |
| 5.1.3.2      | SERVICIOS DE ARRENDAMIENTO   | \$152,031.95          | 2.26%         |      |
| 5.1.3.3      | SERVICIOS PROFESIONALES, CIENTÍFICOS Y TÉCNICOS Y OTROS SERVICIOS          | \$115,359.14          | 1.71%         |      |
| 5.1.3.4      | SERVICIOS FINANCIEROS, BANCARIOS Y COMERCIALES                             | \$18,035.55           | 0.27%         |      |
| 5.1.3.5      | SERVICIOS DE INSTALACIÓN, REPARACIÓN, MANTENIMIENTO Y CONSERVACIÓN         | \$97,318.05           | 1.44%         |      |
| 5.1.3.6      | SERVICIOS DE COMUNICACIÓN SOCIAL Y PUBLICIDAD                              | \$78,700.00           | 1.17%         |      |
| 5.1.3.7      | SERVICIOS DE TRASLADO Y VIÁTICOS   | \$44,576.32           | 0.66%         |      |
| 5.1.3.8      | SERVICIOS OFICIALES  | \$290,448.55          | 4.16%         |      |
| 5.1.3.9      | OTROS SERVICIOS GENERALES  | \$78,826.23           | 1.17%         |      |
|              | <b>Total de gastos y otras pérdidas del 1 de abril al 30 de junio 2018</b> | <b>\$1,329,370.70</b> |               |      |
| <b>5.2</b>   | <b>TRANSFERENCIAS, ASIGNACIONES, SUBSIDIOS Y OTRAS AYUDAS</b>              |                       |               |      |
| <b>5.2.1</b> | <b>TRANSFERENCIAS INTERNAS Y ASIGNACIONES AL SECTOR PÚBLICO</b>            |                       |               |      |
| 5.2.1.1      | ASIGNACIONES AL SECTOR PÚBLICO   | \$0.00                | 0.00%         |      |
| 5.2.1.2      | TRANSFERENCIAS INTERNAS AL SECTOR PÚBLICO                                  | \$200,000.00          | 2.97%         |      |
|              | <b>Total de gastos y otras pérdidas del 1 de abril al 30 de junio 2018</b> | <b>\$200,000.00</b>   |               |      |
| <b>5.2.2</b> | <b>TRANSFERENCIAS AL RESTO DEL SECTOR PÚBLICO</b>                          |                       |               |      |
| 5.2.2.1      | TRANSFERENCIAS A ENTIDADES PARAESTATALES                                   | \$0.00                | 0.00%         |      |
| 5.2.2.2      | TRANSFERENCIAS A ENTIDADES FEDERATIVAS Y MUNICIPIOS                        | \$0.00                | 0.00%         |      |
|              | <b>Total de gastos y otras pérdidas del 1 de abril al 30 de junio 2018</b> | <b>\$0.00</b>         |               |      |
| <b>5.2.3</b> | <b>SUBSIDIOS Y SUBVENCIONES</b>  |                       |               |      |
| 5.2.3.1      | SUBSIDIOS  | \$202,362.51          | 3.00%         |      |
| 5.2.3.2      | SUBVENCIONES   | \$0.00                | 0.00%         |      |
|              | <b>Total de gastos y otras pérdidas del 1 de abril al 30 de junio 2018</b> | <b>\$202,362.51</b>   |               |      |
| <b>5.2.4</b> | <b>AYUDAS SOCIALES</b>   |                       |               |      |
| 5.2.4.1      | AYUDAS SOCIALES A PERSONAS   | \$200,687.90          | 2.98%         |      |
| 5.2.4.2      | BECAS  | \$0.00                | 0.00%         |      |
| 5.2.4.3      | AYUDAS SOCIALES A INSTITUCIONES  | \$211,709.93          | 3.14%         |      |
| 5.2.4.4      | AYUDAS SOCIALES POR DESASTRES NATURALES Y OTROS SINIESTROS                 | \$0.00                | 0.00%         |      |
|              | <b>Total de gastos y otras pérdidas del 1 de abril al 30 de junio 2018</b> | <b>\$412,487.83</b>   |               |      |
| <b>5.2.5</b> | <b>PENSIONES Y JUBILACIONES</b>  |                       |               |      |
| 5.2.5.1      | PENSIONES  | \$50,046.00           | 0.88%         |      |

|         |   |                    |              |
|---------|---|--------------------|--------------|
| 5.2.5.2 | JUBILACIONES  | \$0.00             | 0.00%        |
| 5.2.5.9 | OTRAS PENSIONES Y JUBILACIONES  | \$0.00             | 0.00%        |
|         | <b>Total de gastos y otras pérdidas del 1 de abril al 30 de junio 2018</b>              | <b>\$59,046.00</b> |              |
| 5.2.6   | <b>TRANSFERENCIAS A FIDEICOMISOS, MANDATOS Y CONTRATOS ANÁLOGOS</b>                     |                    |              |
| 5.2.6.1 | TRANSFERENCIAS A FIDEICOMISOS, MANDATOS Y CONTRATOS ANÁLOGOS AL GOBIERNO                | \$0.00             | 0.00%        |
| 5.2.6.2 | TRANSFERENCIAS A FIDEICOMISOS, MANDATOS Y CONTRATOS ANÁLOGOS A ENTIDADES PARAESTATALES  | \$0.00             | 0.00%        |
|         | <b>Total de gastos y otras pérdidas del 1 de abril al 30 de junio 2018</b>              | <b>\$0.00</b>      |              |
| 5.2.7   | <b>TRANSFERENCIAS A LA SEGURIDAD SOCIAL</b>   |                    |              |
| 5.2.7.1 | TRANSFERENCIAS POR OBLIGACIONES DE LEY  | \$0.00             | 0.00%        |
|         | <b>Total de gastos y otras pérdidas del 1 de abril al 30 de junio 2018</b>              | <b>\$0.00</b>      |              |
| 5.2.8   | <b>DONATIVOS</b>  |                    |              |
| 5.2.8.1 | DONATIVOS A INSTITUCIONES SIN FINES DE LUCRO  | \$0.00             | 0.00%        |
| 5.2.8.2 | DONATIVOS A ENTIDADES FEDERATIVAS Y MUNICIPIOS  | \$0.00             | 0.00%        |
| 5.2.8.3 | DONATIVOS A FIDEICOMISO, MANDATOS Y CONTRATOS ANÁLOGOS PRIVADOS                         | \$0.00             | 0.00%        |
| 5.2.8.4 | DONATIVOS A FIDEICOMISO, MANDATOS Y CONTRATOS ANÁLOGOS ESTATALES                        | \$0.00             | 0.00%        |
| 5.2.8.5 | DONATIVOS INTERNACIONALES   | \$0.00             | 0.00%        |
|         | <b>Total de gastos y otras pérdidas del 1 de abril al 30 de junio 2018</b>              | <b>\$0.00</b>      |              |
| 5.2.9   | <b>TRANSFERENCIAS AL EXTERIOR</b>   |                    |              |
| 5.2.9.1 | TRANSFERENCIAS AL EXTERIOR A GOBIERNOS EXTRANJEROS Y ORGANISMOS INTERNACIONALES         | \$0.00             | 0.00%        |
| 5.2.9.2 | TRANSFERENCIAS AL SECTOR PRIVADO EXTERNO  | \$0.00             | 0.00%        |
|         | <b>Total de gastos y otras pérdidas del 1 de abril al 30 de junio 2018</b>              | <b>\$0.00</b>      |              |
| 5.3     | <b>PARTICIPACIONES Y APORTACIONES</b>   |                    |              |
| 5.3.1   | <b>PARTICIPACIONES</b>  |                    |              |
| 5.3.1.1 | PARTICIPACIONES DE LA FEDERACIÓN A ENTIDADES FEDERATIVAS Y MUNICIPIOS                   | \$0.00             | 0.00%        |
| 5.3.1.2 | PARTICIPACIONES DE LAS ENTIDADES FEDERATIVAS A LOS MUNICIPIOS                           | \$0.00             | 0.00%        |
|         | <b>Total de gastos y otras pérdidas del 1 de abril al 30 de junio 2018</b>              | <b>\$0.00</b>      |              |
| 5.3.2   | <b>APORTACIONES</b>   |                    |              |
| 5.3.2.1 | APORTACIONES DE LA FEDERACIÓN A ENTIDADES FEDERATIVAS Y MUNICIPIOS                      | \$0.00             | 0.00%        |
| 5.3.2.2 | APORTACIONES DE LAS ENTIDADES FEDERATIVAS A LOS MUNICIPIOS                              | \$0.00             | 0.00%        |
|         | <b>Total de gastos y otras pérdidas del 1 de abril al 30 de junio 2018</b>              | <b>\$0.00</b>      |              |
| 5.3.3   | <b>CONVENIOS</b>  |                    |              |
| 5.3.3.1 | CONVENIOS DE REASIGNACIÓN   | \$0.00             | 0.00%        |
| 5.3.3.2 | CONVENIOS DE DESCENTRALIZACIÓN Y OTROS  | \$0.00             | 0.00%        |
|         | <b>Total de gastos y otras pérdidas del 1 de abril al 30 de junio 2018</b>              | <b>\$0.00</b>      |              |
| 5.5     | <b>OTROS GASTOS Y PERDIDAS EXTRAORDINARIAS</b>  |                    |              |
| 5.5.1   | <b>ESTIMACIONES, DEPRECIACIONES, DETERIOROS, OBSOLESCENCIA Y AMORTIZACIONES</b>         |                    |              |
| 5.5.1.1 | ESTIMACIONES POR PÉRDIDA O DETERIORO DE ACTIVOS CIRCULANTES                             | \$0.00             | 0.00%        |
| 5.5.1.2 | ESTIMACIONES POR PÉRDIDA O DETERIORO DE ACTIVO NO CIRCULANTE                            | \$0.00             | 0.00%        |
| 5.5.1.3 | DEPRECIACIÓN DE BIENES INMUEBLES  | \$0.00             | 0.00%        |
| 5.5.1.4 | DEPRECIACIÓN DE INFRAESTRUCTURA   | \$0.00             | 0.00%        |
| 5.5.1.5 | DEPRECIACIÓN DE BIENES MUEBLES  | \$0.00             | 0.00%        |
| 5.5.1.6 | DETERIORO DE LOS ACTIVOS BIOLÓGICOS   | \$0.00             | 0.00%        |
| 5.5.1.7 | AMORTIZACIÓN DE ACTIVOS INTANGIBLES   | \$0.00             | 0.00%        |
| 5.5.1.8 | DISMINUCIÓN DE BIENES POR PÉRDIDA, OBSOLESCENCIA Y DETERIORO                            | \$0.00             | 0.00%        |
|         | <b>Total de gastos y otras pérdidas del 1 de abril al 30 de junio 2018</b>              | <b>\$0.00</b>      | <b>0.00%</b> |
| 5.5.2   | <b>PROVISIONES</b>  |                    |              |
| 5.5.2.1 | PROVISIONES DE PASIVOS A CORTO PLAZO  | \$0.00             | 0.00%        |
| 5.5.2.2 | PROVISIONES DE PASIVOS A LARGO PLAZO  | \$0.00             | 0.00%        |
|         | <b>Total de gastos y otras pérdidas del 1 de abril al 30 de junio 2018</b>              | <b>\$0.00</b>      |              |
| 5.5.3   | <b>DISMINUCIÓN DE INVENTARIOS</b>   |                    |              |
| 5.5.3.1 | DISMINUCIÓN DE INVENTARIOS DE MERCANCIAS PARA VENTA                                     | \$0.00             | 0.00%        |
| 5.5.3.2 | DISMINUCIÓN DE INVENTARIOS DE MERCANCIAS TERMINADAS                                     | \$0.00             | 0.00%        |
| 5.5.3.3 | DISMINUCIÓN DE INVENTARIOS DE MERCANCIAS EN PROCESO DE ELABORACIÓN                      | \$0.00             | 0.00%        |
| 5.5.3.4 | DISMINUCIÓN DE INVENTARIOS DE MATERIAS PRIMAS, MATERIALES Y SUMINISTROS PARA PRODUCCIÓN | \$0.00             | 0.00%        |
| 5.5.3.5 | DISMINUCIÓN DE ALMACÉN DE MATERIALES Y SUMINISTROS DE CONSUMO                           | \$0.00             | 0.00%        |

|         |  |                |       |
|---------|--|----------------|-------|
|         | <b>Total de gastos y otras pérdidas del 1 de abril al 30 de junio 2018</b>   | \$0.00         | 0.00% |
| 5.5.4   | <b>AUMENTO POR INSUFICIENCIA DE ESTIMACIONES POR PÉRDIDA O DETERIORO U OBSOLESCENCIA</b>   |                |       |
| 5.5.4.1 | AUMENTO POR INSUFICIENCIA DE ESTIMACIONES POR PÉRDIDA O DETERIORO U OBSOLESCENCIA  | \$0.00         | 0.00% |
|         | <b>Total de gastos y otras pérdidas del 1 de abril al 30 de junio 2018</b>   | \$0.00         |       |
| 5.5.5   | <b>AUMENTO POR INSUFICIENCIA DE PROVISIONES</b>  |                |       |
| 5.5.5.1 | AUMENTO POR INSUFICIENCIA DE PROVISIONES   | \$0.00         | 0.00% |
|         | <b>Total de gastos y otras pérdidas del 1 de abril al 30 de junio 2018</b>   | \$0.00         |       |
| 5.5.9   | <b>OTROS GASTOS</b>  |                |       |
| 5.5.9.1 | GASTOS DE EJERCICIOS ANTERIORES  | \$0.00         | 0.00% |
| 5.5.9.2 | PÉRDIDAS POR RESPONSABILIDADES   | \$0.00         | 0.00% |
| 5.5.9.3 | BONIFICACIONES Y DESCUENTOS OTORGADOS  | \$0.00         | 0.00% |
| 5.5.9.4 | DIFERENCIAS POR TIPO DE CAMBIO NEGATIVAS EN EFECTIVO Y EQUIVALENTES  | \$0.00         | 0.00% |
| 5.5.9.5 | DIFERENCIAS DE COTIZACIONES NEGATIVAS EN VALORES NEGOCIABLES   | \$0.00         | 0.00% |
| 5.5.9.6 | RESULTADO POR POSICIÓN MONETARIA   | \$0.00         | 0.00% |
| 5.5.9.7 | PÉRDIDAS POR PARTICIPACIÓN PATRIMONIAL   | \$0.00         | 0.00% |
| 5.5.9.9 | OTROS GASTOS VARIOS  | \$0.00         | 0.00% |
|         | <b>Total de gastos y otras pérdidas del 1 de abril al 30 de junio 2018</b>   | \$0.00         |       |
|         | <b>Total de gastos de funcionamiento, transferencias, subsidios y otras ayudas, participaciones y aportaciones, otros gastos y pérdidas extraordinarias del 1 de abril al 30 de junio 2018</b> | \$6,736,942.18 |       |
|         | <b>Total de gastos y otras pérdidas del 1 de abril al 30 de junio 2018</b>   | \$6,736,942.18 |       |
|         | <i>(1) CORRESPONDE A LOS GASTOS NORMALES POR PAGO DE NÓMINA A LOS EMPLEADOS DEL MUNICIPIO POR EL PERIODO REFERIDO DEL 01 DE ABRIL AL 30 DE JUNIO.</i>  |                |       |

## MUNICIPIO DE VILLA UNION, COAHUILA

Nota EA-01 - Ingresos de Gestión

del 1 de enero al 30 de junio 2018

| Cuenta       | Descripción   | Monto                 |
|--------------|---|-----------------------|
| <b>4.1.1</b> | <b>IMPUESTOS</b>  |                       |
| 4.1.1.1      | IMPUESTOS SOBRE LOS INGRESOS  | \$0.00                |
| 4.1.1.2      | IMPUESTOS SOBRE EL PATRIMONIO   | \$1,404,587.10        |
| 4.1.1.3      | IMPUESTOS SOBRE LA PRODUCCIÓN, EL CONSUMO Y LAS TRANSACCIONES                                   | \$0.00                |
| 4.1.1.4      | IMPUESTOS AL COMERCIO EXTERIOR  | \$0.00                |
| 4.1.1.5      | IMPUESTOS SOBRE NÓMINAS Y ASIMILABLES   | \$0.00                |
| 4.1.1.6      | IMPUESTOS ECOLÓGICOS  | \$0.00                |
| 4.1.1.7      | ACCESORIOS DE IMPUESTOS   | \$230,261.16          |
| 4.1.1.9      | OTROS IMPUESTOS   | \$18,937.00           |
|              | <b>Total del 1 de enero al 30 de junio 2018</b>   | <b>\$1,653,765.26</b> |
| <b>4.1.2</b> | <b>CUOTAS Y APORTACIONES DE SEGURIDAD SOCIAL</b>  |                       |
| 4.1.2.1      | APORTACIONES PARA FONDOS DE VIVIENDA  | \$0.00                |
| 4.1.2.2      | CUOTAS PARA EL SEGURO SOCIAL  | \$0.00                |
| 4.1.2.3      | CUOTAS DE AHORRO PARA EL RETIRO   | \$0.00                |
| 4.1.2.4      | ACCESORIOS DE CUOTAS Y APORTACIONES DE SEGURIDAD SOCIAL   | \$0.00                |
| 4.1.2.9      | OTRAS CUOTAS Y APORTACIONES PARA LA SEGURIDAD SOCIAL  | \$0.00                |
| 4.1.3        | CONTRIBUCIONES DE MEJORAS   | \$0.00                |
| 4.1.3.1      | CONTRIBUCIONES DE MEJORAS POR OBRAS PÚBLICAS  | \$0.00                |
|              | <b>Total del 1 de enero al 30 de junio 2018</b>   | <b>\$0.00</b>         |
| <b>4.1.4</b> | <b>DERECHOS</b>   |                       |
| 4.1.4.1      | DERECHOS POR EL USO, GOCE, APROVECHAMIENTO O EXPLOTACIÓN DE BIENES DE DOMINIO PÚBLICO           | \$0.00                |
| 4.1.4.2      | DERECHOS A LOS HIDROCARBUROS  | \$0.00                |
| 4.1.4.3      | DERECHOS POR PRESTACIÓN DE SERVICIOS  | \$405,860.00          |
| 4.1.4.4      | ACCESORIOS DE DERECHOS  | \$2,610.48            |
| 4.1.4.9      | OTROS DERECHOS  | \$158,815.59          |
|              | <b>Total del 1 de enero al 30 de junio 2018</b>   | <b>\$567,286.07</b>   |
| <b>4.1.5</b> | <b>PRODUCTOS DE TIPO CORRIENTE</b>  |                       |
| 4.1.5.1      | PRODUCTOS DERIVADOS DEL USO Y APROVECHAMIENTO DE BIENES NO SUJETOS A RÉGIMEN DE DOMINIO PÚBLICO | \$3,412.50            |
| 4.1.5.2      | ENAJENACIÓN DE BIENES MUEBLES NO SUJETOS A SER INVENTARIADOS                                    | \$0.00                |
| 4.1.5.3      | ACCESORIOS DE PRODUCTOS   | \$0.00                |
| 4.1.5.9      | OTROS PRODUCTOS QUE GENERAN INGRESOS CORRIENTES   | \$0.00                |
|              | <b>Total del 1 de enero al 30 de junio 2018</b>   | <b>\$3,412.50</b>     |
| <b>4.1.6</b> | <b>APROVECHAMIENTOS DE TIPO CORRIENTE</b>   |                       |
| 4.1.6.1      | INCENTIVOS DERIVADOS DE LA COLABORACIÓN FISCAL (DEROGADA)                                       | \$0.00                |
| 4.1.6.2      | MULTAS  | \$0.00                |
| 4.1.6.3      | INDEMNIZACIONES   | \$0.00                |
| 4.1.6.4      | REINTEGROS  | \$0.00                |
| 4.1.6.5      | APROVECHAMIENTOS PROVENIENTES DE OBRAS PÚBLICAS   | \$0.00                |
| 4.1.6.6      | APROVECHAMIENTOS POR PARTICIPACIONES DERIVADAS DE LA APLICACIÓN DE LEYES                        | \$0.00                |
| 4.1.6.7      | APROVECHAMIENTOS POR APORTACIONES Y COOPERACIONES   | \$0.00                |
| 4.1.6.8      | ACCESORIOS DE APROVECHAMIENTOS  | \$0.00                |
| 4.1.6.9      | OTROS APROVECHAMIENTOS  | \$185,312.68          |

|              |  |                        |
|--------------|--|------------------------|
|              | <b>Total del 1 de enero al 30 de junio 2018</b>                        | <b>\$185,312.68</b>    |
| <b>4.2.1</b> | <b>PARTICIPACIONES Y APORTACIONES</b>                                  |                        |
| 4.2.1.1      | PARTICIPACIONES  | \$10,816,989.85        |
| 4.2.1.2      | APORTACIONES   | \$3,247,566.00         |
| 4.2.1.3      | CONVENIOS  | \$0.00                 |
| 4.2.1.4      | INCENTIVOS DERIVADOS DE LA COLABORACIÓN FISCAL                         | \$0.00                 |
|              | <b>Total del 1 de enero al 30 de junio 2018</b>                        | <b>\$14,064,555.85</b> |
| <b>4.2.2</b> | <b>TRANSFERENCIAS, ASIGNACIONES, SUBSIDIOS Y OTRAS AYUDAS</b>          |                        |
| 4.2.2.1      | TRANSFERENCIAS INTERNAS Y ASIGNACIONES DEL SECTOR PÚBLICO              | \$0.00                 |
| 4.2.2.2      | TRANSFERENCIAS DEL SECTOR PÚBLICO                                      | \$0.00                 |
| 4.2.2.3      | SUBSIDIOS Y SUBVENCIONES   | \$156,535.00           |
| 4.2.2.4      | AYUDAS SOCIALES  | \$0.00                 |
| 4.2.2.5      | PENSIONES Y JUBILACIONES   | \$0.00                 |
| 4.2.2.6      | TRANSFERENCIAS DEL EXTERIOR  | \$0.00                 |
|              | <b>Total del 1 de enero al 30 de junio 2018</b>                        | <b>\$156,535.00</b>    |
|              | <b>Total de ingresos de gestión del 1 de enero al 30 de junio 2018</b> | <b>\$16,630,867.36</b> |

**MUNICIPIO DE VILLA UNION, COAHUILA**  
 Nota EA-02 - Ingresos de Gestión  
 del 1 de enero al 30 de junio 2018

| Cuenta       | Descripción  | Acumulado |
|--------------|--|-----------|
| <b>4.3.1</b> | <b>INGRESOS FINANCIEROS</b>  |           |
| 4.3.1.1      | INTERESES GANADOS DE VALORES, CRÉDITOS, BONOS Y OTROS.   | \$197.47  |
| 4.3.1.9      | OTROS INGRESOS FINANCIEROS   | \$0.00    |
|              | <b>Total del 1 de enero al 30 de junio 2018</b>  | \$197.47  |
| <b>4.3.2</b> | <b>INCREMENTO POR VARIACIÓN DE INVENTARIOS</b>   |           |
| 4.3.2.1      | INCREMENTO POR VARIACIÓN DE INVENTARIOS DE MERCANCÍAS PARA VENTA                                     | \$0.00    |
| 4.3.2.2      | INCREMENTO POR VARIACIÓN DE INVENTARIOS DE MERCANCÍAS TERMINADAS                                     | \$0.00    |
| 4.3.2.3      | INCREMENTO POR VARIACIÓN DE INVENTARIOS DE MERCANCÍAS EN PROCESO DE ELABORACIÓN                      | \$0.00    |
| 4.3.2.4      | INCREMENTO POR VARIACIÓN DE INVENTARIOS DE MATERIAS PRIMAS, MATERIALES Y SUMINISTROS PARA PRODUCCIÓN | \$0.00    |
| 4.3.2.5      | INCREMENTO POR VARIACIÓN DE ALMACÉN DE MATERIAS PRIMAS, MATERIALES Y SUMINISTROS DE CONSUMO          | \$0.00    |
|              | <b>Total del 1 de enero al 30 de junio 2018</b>  | \$0.00    |
| <b>4.3.3</b> | <b>DISMINUCIÓN DEL EXCESO DE ESTIMACIONES POR PÉRDIDA O DETERIORO U OBSOLESCENCIA</b>                |           |
| 4.3.3.1      | DISMINUCIÓN DEL EXCESO DE ESTIMACIONES POR PÉRDIDA O DETERIORO U OBSOLESCENCIA                       | \$0.00    |
|              | <b>Total del 1 de enero al 30 de junio 2018</b>  | \$0.00    |
| <b>4.3.4</b> | <b>DISMINUCIÓN DEL EXCESO DE PROVISIONES</b>   |           |
| 4.3.4.1      | DISMINUCIÓN DEL EXCESO EN PROVISIONES  | \$0.00    |
|              | <b>Total del 1 de enero al 30 de junio 2018</b>  | \$0.00    |
| <b>4.3.9</b> | <b>OTROS INGRESOS Y BENEFICIOS VARIOS</b>  |           |
| 4.3.9.1      | OTROS INGRESOS DE EJERCICIOS ANTERIORES  | \$0.00    |
| 4.3.9.2      | BONIFICACIONES Y DESCUENTOS OBTENIDOS  | \$0.00    |
| 4.3.9.3      | DIFERENCIAS POR TIPO DE CAMBIO A FAVOR EN EFECTIVO Y EQUIVALENTES                                    | \$0.00    |
| 4.3.9.4      | DIFERENCIAS DE COTIZACIONES A FAVOR EN VALORES NEGOCIABLES   | \$0.00    |
| 4.3.9.5      | RESULTADO POR POSICIÓN MONETARIA   | \$0.00    |
| 4.3.9.6      | UTILIDADES POR PARTICIPACIÓN PATRIMONIAL   | \$0.00    |
| 4.3.9.9      | OTROS INGRESOS Y BENEFICIOS VARIOS   | \$0.00    |
|              | <b>Total del 1 de enero al 30 de junio 2018</b>  | \$0.00    |
|              | <b>Total del 1 de enero al 30 de junio 2018</b>  | \$197.47  |

**MUNICIPIO DE VILLA UNION, COAHUILA**  
 Nota EA-03 - Gastos y Otras Pérdidas  
 del 1 de enero al 30 de junio

| Cuenta       | Descripción   | Monto Acum            | % Gasto Total | Ref. |
|--------------|---|-----------------------|---------------|------|
| <b>5.1</b>   | <b>GASTOS DE FUNCIONAMIENTO</b>   |                       |               |      |
| <b>5.1.1</b> | <b>SERVICIOS PERSONALES</b>   |                       |               |      |
| 5.1.1.1      | REMUNERACIONES AL PERSONAL DE CARÁCTER PERMANENTE                         | \$5,962,534.49        | 45.66%        | 1    |
| 5.1.1.2      | REMUNERACIONES AL PERSONAL DE CARÁCTER TRANSITORIO                        | \$0.00                | 0.00%         |      |
| 5.1.1.3      | REMUNERACIONES ADICIONALES Y ESPECIALES                                   | \$65,120.10           | 0.50%         |      |
| 5.1.1.4      | SEGURIDAD SOCIAL  | \$133,775.89          | 1.03%         |      |
| 5.1.1.5      | OTRAS PRESTACIONES SOCIALES Y ECONÓMICAS                                  | \$10,577.00           | 0.08%         |      |
| 5.1.1.6      | PAGO DE ESTÍMULOS A SERVIDORES PÚBLICOS                                   | \$0.00                | 0.00%         |      |
|              | <b>Total del 1 de enero al 30 de junio 2018</b>                           | <b>\$6,162,007.48</b> |               |      |
| <b>5.1.2</b> | <b>MATERIALES Y SUMINISTROS</b>   |                       |               |      |
| 5.1.2.1      | MATERIALES DE ADMINISTRACIÓN, EMISIÓN DE DOCUMENTOS Y ARTÍCULOS OFICIALES | \$155,494.93          | 1.19%         |      |
| 5.1.2.2      | ALIMENTOS Y UTENSILIOS  | \$119,505.27          | 0.92%         |      |
| 5.1.2.3      | MATERIAS PRIMAS Y MATERIALES DE PRODUCCIÓN Y COMERCIALIZACIÓN             | \$276.17              | 0.00%         |      |
| 5.1.2.4      | MATERIALES Y ARTÍCULOS DE CONSTRUCCIÓN Y DE REPARACIÓN                    | \$335,873.32          | 2.58%         |      |
| 5.1.2.5      | PRODUCTOS QUÍMICOS, FARMACÉUTICOS Y DE LABORATORIO                        | \$61,264.51           | 0.47%         |      |
| 5.1.2.6      | COMBUSTIBLES, LUBRICANTES Y ADITIVOS                                      | \$1,125,161.15        | 8.63%         |      |
| 5.1.2.7      | VESTUARIO, BLANCOS, PRENDAS DE PROTECCIÓN Y ARTÍCULOS DEPORTIVOS          | \$130,617.66          | 1.00%         |      |
| 5.1.2.8      | MATERIALES Y SUMINISTROS PARA SEGURIDAD                                   | \$0.00                | 0.00%         |      |
| 5.1.2.9      | HERRAMIENTAS, REFACCIONES Y ACCESORIOS MENORES                            | \$320,996.20          | 2.46%         |      |
|              | <b>Total del 1 de enero al 30 de junio 2018</b>                           | <b>\$2,249,189.21</b> |               |      |
| <b>5.1.3</b> | <b>SERVICIOS GENERALES</b>  |                       |               |      |
| 5.1.3.1      | SERVICIOS BÁSICOS   | \$824,824.26          | 5.33%         |      |
| 5.1.3.2      | SERVICIOS DE ARRENDAMIENTO  | \$236,131.95          | 1.81%         |      |
| 5.1.3.3      | SERVICIOS PROFESIONALES, CIENTÍFICOS Y TÉCNICOS Y OTROS SERVICIOS         | \$190,080.81          | 1.46%         |      |
| 5.1.3.4      | SERVICIOS FINANCIEROS, BANCARIOS Y COMERCIALES                            | \$157,046.94          | 1.20%         |      |
| 5.1.3.5      | SERVICIOS DE INSTALACIÓN, REPARACIÓN, MANTENIMIENTO Y CONSERVACIÓN        | \$143,740.01          | 1.10%         |      |
| 5.1.3.6      | SERVICIOS DE COMUNICACIÓN SOCIAL Y PUBLICIDAD                             | \$120,340.00          | 0.92%         |      |
| 5.1.3.7      | SERVICIOS DE TRASLADO Y VIÁTICOS  | \$88,062.07           | 0.68%         |      |
| 5.1.3.8      | SERVICIOS OFICIALES   | \$364,648.65          | 2.80%         |      |
| 5.1.3.9      | OTROS SERVICIOS GENERALES   | \$137,100.23          | 1.05%         |      |
|              | <b>Total del 1 de enero al 30 de junio 2018</b>                           | <b>\$2,261,974.92</b> |               |      |
| <b>5.2</b>   | <b>TRANSFERENCIAS, ASIGNACIONES, SUBSIDIOS Y OTRAS AYUDAS</b>             |                       |               |      |
| <b>5.2.1</b> | <b>TRANSFERENCIAS INTERNAS Y ASIGNACIONES AL SECTOR PÚBLICO</b>           |                       |               |      |
| 5.2.1.1      | ASIGNACIONES AL SECTOR PÚBLICO  | \$0.00                | 0.00%         |      |
| 5.2.1.2      | TRANSFERENCIAS INTERNAS AL SECTOR PÚBLICO                                 | \$714,730.00          | 5.48%         |      |
|              | <b>Total del 1 de enero al 30 de junio 2018</b>                           | <b>\$714,730.00</b>   |               |      |
| <b>5.2.2</b> | <b>TRANSFERENCIAS AL RESTO DEL SECTOR PÚBLICO</b>                         |                       |               |      |
| 5.2.2.1      | TRANSFERENCIAS A ENTIDADES PARAESTATALES                                  | \$0.00                | 0.00%         |      |
| 5.2.2.2      | TRANSFERENCIAS A ENTIDADES FEDERATIVAS Y MUNICIPIOS                       | \$0.00                | 0.00%         |      |
|              | <b>Total del 1 de enero al 30 de junio 2018</b>                           | <b>\$0.00</b>         |               |      |
| <b>5.2.3</b> | <b>SUBSIDIOS Y SUBVENCIONES</b>   |                       |               |      |
| 5.2.3.1      | SUBSIDIOS   | \$686,027.33          | 5.26%         |      |
| 5.2.3.2      | SUBVENCIONES  | \$0.00                | 0.00%         |      |
|              | <b>Total del 1 de enero al 30 de junio 2018</b>                           | <b>\$686,027.33</b>   |               |      |
| <b>5.2.4</b> | <b>AYUDAS SOCIALES</b>  |                       |               |      |
| 5.2.4.1      | AYUDAS SOCIALES A PERSONAS  | \$335,396.02          | 2.57%         |      |
| 5.2.4.2      | BEGAS   | \$0.00                | 0.00%         |      |
| 5.2.4.3      | AYUDAS SOCIALES A INSTITUCIONES   | \$508,595.08          | 3.90%         |      |
| 5.2.4.4      | AYUDAS SOCIALES POR DESASTRES NATURALES Y OTROS SINIESTROS                | \$0.00                | 0.00%         |      |
|              | <b>Total del 1 de enero al 30 de junio 2018</b>                           | <b>\$843,990.10</b>   |               |      |
| <b>5.2.5</b> | <b>PENSIONES Y JUBILACIONES</b>   |                       |               |      |
| 5.2.5.1      | PENSIONES   | \$116,092.00          | 0.91%         |      |



|         |   |                     |       |
|---------|---|---------------------|-------|
| 5.2.5.2 | JUBILACIONES  | \$0.00              | 0.00% |
| 5.2.5.9 | OTRAS PENSIONES Y JUBILACIONES  | \$0.00              | 0.00% |
|         | <b>Total del 1 de enero al 30 de junio 2018</b>   | <b>\$118,082.00</b> |       |
| 5.2.6   | <b>TRANSFERENCIAS A FIDEICOMISOS, MANDATOS Y CONTRATOS ANÁLOGOS</b>                     |                     |       |
| 5.2.6.1 | TRANSFERENCIAS A FIDEICOMISOS, MANDATOS Y CONTRATOS ANÁLOGOS AL GOBIERNO                | \$0.00              | 0.00% |
| 5.2.6.2 | TRANSFERENCIAS A FIDEICOMISOS, MANDATOS Y CONTRATOS ANÁLOGOS A ENTIDADES PARAESTATALES  | \$0.00              | 0.00% |
|         | <b>Total del 1 de enero al 30 de junio 2018</b>   | <b>\$0.00</b>       |       |
| 5.2.7   | <b>TRANSFERENCIAS A LA SEGURIDAD SOCIAL</b>   |                     |       |
| 5.2.7.1 | TRANSFERENCIAS POR OBLIGACIONES DE LEY  | \$0.00              | 0.00% |
|         | <b>Total del 1 de enero al 30 de junio 2018</b>   | <b>\$0.00</b>       |       |
| 5.2.8   | <b>DONATIVOS</b>  |                     |       |
| 5.2.8.1 | DONATIVOS A INSTITUCIONES SIN FINES DE LUCRO  | \$0.00              | 0.00% |
| 5.2.8.2 | DONATIVOS A ENTIDADES FEDERATIVAS Y MUNICIPIOS  | \$0.00              | 0.00% |
| 5.2.8.3 | DONATIVOS A FIDEICOMISO, MANDATOS Y CONTRATOS ANÁLOGOS PRIVADOS                         | \$0.00              | 0.00% |
| 5.2.8.4 | DONATIVOS A FIDEICOMISO, MANDATOS Y CONTRATOS ANÁLOGOS ESTATALES                        | \$0.00              | 0.00% |
| 5.2.8.5 | DONATIVOS INTERNACIONALES   | \$0.00              | 0.00% |
|         | <b>Total del 1 de enero al 30 de junio 2018</b>   | <b>\$0.00</b>       |       |
| 5.2.9   | <b>TRANSFERENCIAS AL EXTERIOR</b>   |                     |       |
| 5.2.9.1 | TRANSFERENCIAS AL EXTERIOR A GOBIERNOS EXTRANJEROS Y ORGANISMOS INTERNACIONALES         | \$0.00              | 0.00% |
| 5.2.9.2 | TRANSFERENCIAS AL SECTOR PRIVADO EXTERNO  | \$0.00              | 0.00% |
|         | <b>Total del 1 de enero al 30 de junio 2018</b>   | <b>\$0.00</b>       |       |
| 5.3     | <b>PARTICIPACIONES Y APORTACIONES</b>   |                     |       |
| 5.3.1   | <b>PARTICIPACIONES</b>  |                     |       |
| 5.3.1.1 | PARTICIPACIONES DE LA FEDERACIÓN A ENTIDADES FEDERATIVAS Y MUNICIPIOS                   | \$0.00              | 0.00% |
| 5.3.1.2 | PARTICIPACIONES DE LAS ENTIDADES FEDERATIVAS A LOS MUNICIPIOS                           | \$0.00              | 0.00% |
|         | <b>Total del 1 de enero al 30 de junio 2018</b>   | <b>\$0.00</b>       |       |
| 5.3.2   | <b>APORTACIONES</b>   |                     |       |
| 5.3.2.1 | APORTACIONES DE LA FEDERACIÓN A ENTIDADES FEDERATIVAS Y MUNICIPIOS                      | \$0.00              | 0.00% |
| 5.3.2.2 | APORTACIONES DE LAS ENTIDADES FEDERATIVAS A LOS MUNICIPIOS                              | \$0.00              | 0.00% |
|         | <b>Total del 1 de enero al 30 de junio 2018</b>   | <b>\$0.00</b>       |       |
| 5.3.3   | <b>CONVENIOS</b>  |                     |       |
| 5.3.3.1 | CONVENIOS DE REASIGNACIÓN   | \$0.00              | 0.00% |
| 5.3.3.2 | CONVENIOS DE DESCENTRALIZACIÓN Y OTROS  | \$0.00              | 0.00% |
|         | <b>Total del 1 de enero al 30 de junio 2018</b>   | <b>\$0.00</b>       |       |
| 5.5     | <b>OTROS GASTOS Y PERDIDAS EXTRAORDINARIAS</b>  |                     |       |
| 5.5.1   | <b>ESTIMACIONES, DEPRECIACIONES, DETERIOROS, OBSOLESCENCIA Y AMORTIZACIONES</b>         |                     |       |
| 5.5.1.1 | ESTIMACIONES POR PÉRDIDA O DETERIORO DE ACTIVOS CIRCULANTES                             | \$0.00              | 0.00% |
| 5.5.1.2 | ESTIMACIONES POR PÉRDIDA O DETERIORO DE ACTIVO NO CIRCULANTE                            | \$0.00              | 0.00% |
| 5.5.1.3 | DEPRECIACIÓN DE BIENES INMUEBLES  | \$0.00              | 0.00% |
| 5.5.1.4 | DEPRECIACIÓN DE INFRAESTRUCTURA   | \$0.00              | 0.00% |
| 5.5.1.5 | DEPRECIACIÓN DE BIENES MUEBLES  | \$0.00              | 0.00% |
| 5.5.1.6 | DETERIORO DE LOS ACTIVOS BIOLÓGICOS   | \$0.00              | 0.00% |
| 5.5.1.7 | AMORTIZACIÓN DE ACTIVOS INTANGIBLES   | \$0.00              | 0.00% |
| 5.5.1.8 | DISMINUCIÓN DE BIENES POR PÉRDIDA, OBSOLESCENCIA Y DETERIORO                            | \$0.00              | 0.00% |
|         | <b>Total del 1 de enero al 30 de junio 2018</b>   | <b>\$0.00</b>       |       |
| 5.5.2   | <b>PROVISIONES</b>  |                     |       |
| 5.5.2.1 | PROVISIONES DE PASIVOS A CORTO PLAZO  | \$0.00              | 0.00% |
| 5.5.2.2 | PROVISIONES DE PASIVOS A LARGO PLAZO  | \$0.00              | 0.00% |
|         | <b>Total del 1 de enero al 30 de junio 2018</b>   | <b>\$0.00</b>       |       |
| 5.5.3   | <b>DISMINUCIÓN DE INVENTARIOS</b>   |                     |       |
| 5.5.3.1 | DISMINUCIÓN DE INVENTARIOS DE MERCANCIAS PARA VENTA                                     | \$0.00              | 0.00% |
| 5.5.3.2 | DISMINUCIÓN DE INVENTARIOS DE MERCANCIAS TERMINADAS                                     | \$0.00              | 0.00% |
| 5.5.3.3 | DISMINUCIÓN DE INVENTARIOS DE MERCANCIAS EN PROCESO DE ELABORACIÓN                      | \$0.00              | 0.00% |
| 5.5.3.4 | DISMINUCIÓN DE INVENTARIOS DE MATERIAS PRIMAS, MATERIALES Y SUMINISTROS PARA PRODUCCIÓN | \$0.00              | 0.00% |
| 5.5.3.5 | DISMINUCIÓN DE ALMACÉN DE MATERIALES Y SUMINISTROS DE CONSUMO                           | \$0.00              | 0.00% |

|         |  |                 |       |
|---------|--|-----------------|-------|
|         | <b>Total del 1 de enero al 30 de junio 2018</b>  | \$0.00          | 0.00% |
| 5.5.4   | <b>AUMENTO POR INSUFICIENCIA DE ESTIMACIONES POR PÉRDIDA O DETERIORO U OBSOLESCENCIA</b>   |                 |       |
| 5.5.4.1 | AUMENTO POR INSUFICIENCIA DE ESTIMACIONES POR PÉRDIDA O DETERIORO U OBSOLESCENCIA  | \$0.00          | 0.00% |
|         | <b>Total del 1 de enero al 30 de junio 2018</b>  | \$0.00          |       |
| 5.5.5   | <b>AUMENTO POR INSUFICIENCIA DE PROVISIONES</b>  |                 |       |
| 5.5.5.1 | AUMENTO POR INSUFICIENCIA DE PROVISIONES   | \$0.00          | 0.00% |
|         | <b>Total del 1 de enero al 30 de junio 2018</b>  | \$0.00          |       |
| 5.5.9   | <b>OTROS GASTOS</b>  |                 |       |
| 5.5.9.1 | GASTOS DE EJERCICIOS ANTERIORES  | \$0.00          | 0.00% |
| 5.5.9.2 | PERDIDAS POR RESPONSABILIDADES   | \$0.00          | 0.00% |
| 5.5.9.3 | BONIFICACIONES Y DESCUENTOS OTORGADOS  | \$0.00          | 0.00% |
| 5.5.9.4 | DIFERENCIAS POR TIPO DE CAMBIO NEGATIVAS EN EFECTIVO Y EQUIVALENTES  | \$0.00          | 0.00% |
| 5.5.9.5 | DIFERENCIAS DE COTIZACIONES NEGATIVAS EN VALORES NEGOCIABLES   | \$0.00          | 0.00% |
| 5.5.9.6 | RESULTADO POR POSICIÓN MONETARIA   | \$0.00          | 0.00% |
| 5.5.9.7 | PÉRDIDAS POR PARTICIPACIÓN PATRIMONIAL   | \$0.00          | 0.00% |
| 5.5.9.9 | OTROS GASTOS VARIOS  | \$0.00          | 0.00% |
|         | <b>Total del 1 de enero al 30 de junio 2018</b>  | \$0.00          |       |
|         | <b>Total de gastos de funcionamiento, transferencias, subsidios y otras ayudas, participaciones y aportaciones, otros gastos y pérdidas extraordinarias del 1 de enero al 30 de junio 2018</b> | \$13,036,011.04 |       |
|         | <b>Total de gastos y otras pérdidas del 1 de enero al 30 de junio 2018</b>   | \$13,036,011.04 |       |
|         | <i>(1) CORRESPONDE A LOS GASTOS NORMALES POR PAGO DE NÓMINA A LOS EMPLEADOS DEL MUNICIPIO POR EL PERIODO REFERIDO DEL 01 DE ENERO AL 30 DE JUNIO.</i>  |                 |       |



## NOTAS DE GESTIÓN ADMINISTRATIVA

### 1. Introducción

Los Estados Financieros que el ente público genera proveen información para toda la ciudadanía; como también al Congreso del Estado y la Federación considerando los principios de eficacia, eficiencia y economía de manera útil y honesta

. Dando prioridad a solicitar las necesidades primordiales de nuestra población e informando a nuestra gente primeramente en nuestra gaceta municipal, posteriormente en nuestro portal de internet y por ultimo en el diario oficial de la federación.

De esta manera se explica al gobierno, a la ciudadanía de los movimientos de los recursos que se obtuvieron y su explicación.

### 2. Panorama Económico y Financiero

Todo el tiempo se estuvo esperando, de la manera más cautelosa para guardar y hacer reducir el recurso que se obtuvo de la manera más eficiente tratando de ser más eficaz y buscando la mayor economía en las diferentes operaciones que se realizan.

### 3. Autorización e Historia

La unión de Gagedo y Rosales dio origen a Villa Unión, la misión del Dulce nombre de Jesús de Peyotes se fundó en 1674, pero tiempo después fue abandonada. En 1737 el fraile Antonio Rodríguez llegó a la misión de San Francisco Vizarrón, habitada por los indios de las tribus "pausanes y tampajivayas".

El 19 de Agosto de 1749 Pedro de Ribago y Terán, gobernador de la provincia de Coahuila fundo en el mismo lugar, a San Pedro de Gagedo, recibiendo este nombre en honor del Virrey Revillagagedo.

### 4. Organización y Objeto Social

a) **Objetivo Social:** Brindar a la ciudadanía una mejor calidad de vida.



b) **Principal Actividad:** Recaudar y administrar los recursos económicos necesarios para brindar a nuestra comunidad mejorar condiciones de vida con el mejor gasto posible.

c) **Ejercicio Fiscal :** 2018

d) **Régimen Jurídico:** Administración público municipal en general y actividades asistenciales. Personas morales con fines no lucrativos.

e) **Consideraciones Fiscales del Ente:**

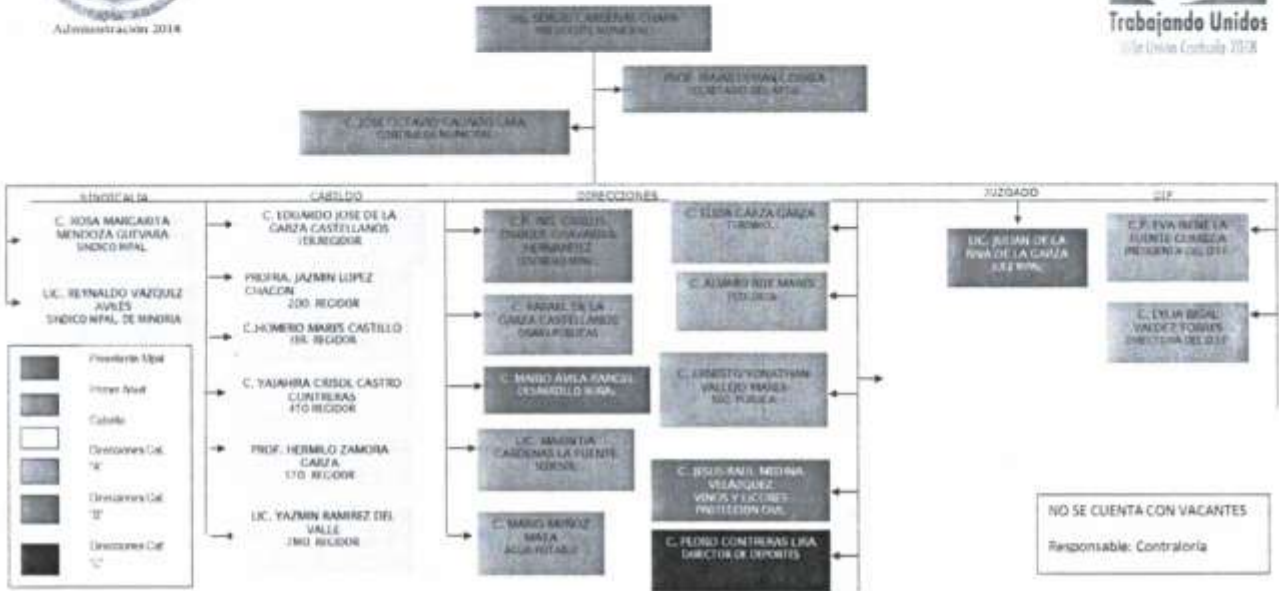
1. Presentar la declaración y pago provisional mensual de retenciones de ISR por sueldos y salarios.
2. Declaración anual de ISR donde informe los pagos y retenciones de servicios profesionales (personas morales).
3. Presentar la declaración anual de ISR donde se informe las retenciones efectuados por pagos de renta de bienes inmuebles. .
4. Presentar declaración anual donde se informe retenciones de los trabajadores que recibieron sueldos y salarios y trabajadores asimilados a salarios.
5. Proporcionar la información del IVA que se solicite en las declaraciones de ISR
6. Presentar declaraciones mensuales donde se informe las operaciones con terceros para efectos de IVA.
7. Presentar declaración y pago provisional mensual de ISR por las retenciones realizadas por servicios profesionales.
8. Presentar la declaración y pago provisional mensual de las retenciones de ISR realizadas por el pago de renta de bienes e inmuebles.
9. Presentar declaración y pago de ISN.
10. Presentar el pago al INFONAVIT y declaración.
11. Presentar declaración y pago de trabajadores afiliados al IMSS
12. Informativa anual del subsidio para el empleo.

f) Estructura organizacional básica.



Administración 2018

PRESENCIA DE LOS CONCEJALES EN LA SESIÓN ORDINARIA DEL AYUNTAMIENTO 2018



**g) Fidecomisos, mandatos y análogos de los cuales es fideicomitente o fideicomisario.**

El ente público en la actualidad a la fecha no cuenta con mandatos o fideicomisos.

**5. Bases de preparación de los Estados Financieros**

- a) Se han aplicado la normatividad emitido por la CONAC y disposiciones legales para elaborar los diferentes estados financieros y presupuestales.
- b) Se toma en cuenta el valor de adquisición a valor real para la elaboración de los estados financieros.
- c) Postuladores básicos.

I. Disponer de listas de cuentas alineadas al plan de cuentas; clasificadores presupuestarios armonizados; catálogos de bienes y las respectivas matrices de conversión con las características señaladas en los artículos 40 y 41, asimismo, de la norma y metodología que establezca los momentos contables de ingresos y gastos previstos en la Ley, contar con indicadores para medir los avances físico-financieros relacionados con los recursos federales; y emitir información contable y presupuestaria de forma periódica bajo las clasificaciones administrativa, económica y funcional-programática.



II. Realizar los registros contables con base acumulativa y en apego a postulados básicos de contabilidad gubernamental armonizados en sus respectivos libros de diario, mayor e inventarios y balances; disponer de catálogos de cuentas y manuales de contabilidad; y emitir información contable, presupuestaria y programática.

III. Efectuar los registros contables del patrimonio y su valuación; generar los indicadores de resultados sobre el cumplimiento de sus metas; y publicar información contable, presupuestaria y programática, en sus respectivas páginas de internet, para consulta de la población en general.

IV. Emitir las cuentas públicas conforme a la estructura establecida en los artículos 53 y 54, así como publicarlas para consulta de la población en general.

d) Normatividad supletoria

## 6. Políticas de Contabilidad Significativas

- a) Actualización: se toma en cuenta el valor de adquisición de todas los activos, pasivos que se tiene documentación, soporte y su evaluó en un peso todo aquel que no se tiene; en cuanto a los bienes inmuebles valor catastral.
- b) Operaciones en el extranjero: el ente no ha efectuado operaciones con el extranjero.
- c) Método de evaluación en acciones de compañías subsidiarias no consolidadas y asociadas: No contamos con acciones de compañías.
- d) Sistema de costo de inventarios y costo de lo vendido: la entidad no maneja inventarios.
- e) Beneficios a empleados: solamente la plantilla de agua potable cuenta con seguro social IMSS; todo el personal es acreedor a sus 15 días de vacaciones y 30 días de aguinaldo.
- f) Provisiones : No se realizan
- g) Reservas: No se maneja una cuenta específica.
- h) Cambios en políticas contables y corrección de errores: A la fecha no se han efectuado.
- i) Reclasificaciones: Se reclasificaron las fuentes de financiamiento de diferentes cuentas
- j) Depuración y cancelación de saldos: no se han efectuado depuraciones al trimestre correspondiente.

Se continua analizando diferentes cuentas para proseguir con la metodología de depuración para la eliminación de errores contables que estable la CONAC del estado de Coahuila.

## 7. Posición en Moneda Extranjera y Protección por Riesgo Cambiario.

El ente no ha efectuado operaciones en moneda extranjera por lo que no realiza dicha protección al riesgo cambiario.

## 8. Reporte Analítico del Activo.

- a) Vida útil o porcentajes de depreciación



"Guía de Vida Útil Estimada y Porcentajes de Depreciación"

| Cuenta         | Concepto   | Años de vida útil | % de depreciación anual |
|----------------|--|-------------------|-------------------------|
| <b>1.2.3</b>   | <b>BIENES INMUEBLES, INFRAESTRUCTURA Y CONSTRUCCIONES EN PROCESO</b> |                   |                         |
| 1.2.3.2        | Viviendas  | 50                | 2                       |
| 1.2.3.3        | Edificios No Habitacionales  | 30                | 3.3                     |
| 1.2.3.4        | Infraestructura  | 25                | 4                       |
| 1.2.3.9        | Otros Bienes Inmuebles   | 20                | 5                       |
| <b>1.2.4</b>   | <b>BIENES MUEBLES</b>  |                   |                         |
| <b>1.2.4.1</b> | <b>Mobiliario y Equipo de Administración</b>                         |                   |                         |
| 1.2.4.1.1      | Muebles de Oficina y Estantería                                      | 10                | 10                      |
| 1.2.4.1.2      | Muebles, Excepto De Oficina Y Estantería                             | 10                | 10                      |
| 1.2.4.1.3      | Equipo de Cómputo y de Tecnologías de la Información                 | 3                 | 33.3                    |
| 1.2.4.1.9      | Otros Mobiliarios y Equipos de Administración                        | 10                | 10                      |
| <b>1.2.4.2</b> | <b>Mobiliario y Equipo Educacional y Recreativo</b>                  |                   |                         |
| 1.2.4.2.1      | Equipos y Aparatos Audiovisuales                                     | 3                 | 33.3                    |
| 1.2.4.2.2      | Aparatos Deportivos  | 5                 | 20                      |
| 1.2.4.2.3      | Cámaras Fotográficas y de Video                                      | 3                 | 33.3                    |
| 1.2.4.2.9      | Otro Mobiliario y Equipo Educacional y Recreativo                    | 5                 | 20                      |
| <b>1.2.4.3</b> | <b>Equipo e Instrumental Médico y de Laboratorio</b>                 |                   |                         |
| 1.2.4.3.1      | Equipo Médico y de Laboratorio                                       | 5                 | 20                      |
| 1.2.4.3.2      | Instrumental Médico y de Laboratorio                                 | 5                 | 20                      |
| <b>1.2.4.4</b> | <b>Equipo de Transporte</b>  |                   |                         |
| 1.2.4.4.1      | Automóviles y Equipo Terrestre                                       | 5                 | 20                      |
| 1.2.4.4.2      | Carrocerías y Remolques  | 5                 | 20                      |
| 1.2.4.4.3      | Equipo Aeroespacial  | 5                 | 20                      |
| 1.2.4.4.4      | Equipo Ferroviario   | 5                 | 20                      |
| 1.2.4.4.5      | Embarcaciones  | 5                 | 20                      |
| 1.2.4.4.9      | Otros Equipos de Transporte  | 5                 | 20                      |
| <b>1.2.4.5</b> | <b>Equipo de Defensa y Seguridad<sup>1</sup></b>                     |                   |                         |
|                |  | *                 | *                       |

<sup>1</sup> \*De acuerdo a las características de los bienes de referencia en la presente Guía.



| Cuenta         | Concepto  | Años de vida útil | % de depreciación anual |
|----------------|---|-------------------|-------------------------|
| <b>1.2.4.6</b> | <b>Maquinaria, Otros Equipos y Herramientas</b>                                       |                   |                         |
| 1.2.4.6.1      | Maquinaria y Equipo Agropecuario  | 10                | 10                      |
| 1.2.4.6.2      | Maquinaria y Equipo Industrial  | 10                | 10                      |
| 1.2.4.6.3      | Maquinaria y Equipo de Construcción   | 10                | 10                      |
| 1.2.4.6.4      | Sistemas de Aire Acondicionado, Calefacción y de Refrigeración Industrial y Comercial | 10                | 10                      |
| 1.2.4.6.5      | Equipo de Comunicación y Telecomunicación   | 10                | 10                      |
| 1.2.4.6.6      | Equipos de Generación Eléctrica, Aparatos y Accesorios Eléctricos                     | 10                | 10                      |
| 1.2.4.6.7      | Herramientas y Máquinas-Herramienta   | 10                | 10                      |
| 1.2.4.6.9      | Otros Equipos   | 10                | 10                      |
| <b>1.2.4.8</b> | <b>Activos Biológicos</b>   |                   |                         |
| 1.2.4.8.1      | Bovinos   | 5                 | 20                      |
| 1.2.4.8.2      | Porcinos  | 5                 | 20                      |
| 1.2.4.8.3      | Aves  | 5                 | 20                      |
| 1.2.4.8.4      | Ovinos y Caprinos   | 5                 | 20                      |
| 1.2.4.8.5      | Peces y Acuicultura   | 5                 | 20                      |
| 1.2.4.8.6      | Equinos   | 5                 | 20                      |
| 1.2.4.8.7      | Especies Menores y de Zoológico   | 5                 | 20                      |
| 1.2.4.8.8      | Arboles y Plantas   | 5                 | 20                      |
| 1.2.4.8.9      | Otros Activos Biológicos  | 5                 | 20                      |

- b) Cambios de porcentaje de depreciación o valor residual de los activos
- c) Importe de los gastos capitalizados: no se capitalizaron gastos.
- d) Riesgo por el tipo de cambio o interés de las inversiones financieras: No se cuenta con inversiones.
- e) Valor activado en el ejercicio de los bienes construidos por la entidad: No se tienen valores.
- f) Circunstancias de carácter significativo que afecten el activo: No se han otorgado ningún activo en garantía.
- g) Desmantelamiento de activos: No se han realizado desmantelamiento de activos.
- h) Administración de activos: Durante el ejercicio se está continuamente erogando recursos para la conservación y funcionalidad de los diferentes bienes muebles e inmuebles.

#### 9. Fideicomisos, Mandatos y Análogos

No se cuenta en la actualidad con fideicomisos mandatos, o análogos

#### 10. Reporte de la Recaudación





a) Análisis de la recaudación correspondiente de los ingresos

| CUENTA CONTABLE | DESCRIPCION   | RECAUDADO           |
|-----------------|---|---------------------|
| <b>4</b>        | <b>INGRESOS Y OTROS BENEFICIOS</b>  | <b>8,058,113.25</b> |
| <b>4.1</b>      | <b>INGRESOS DE GESTION</b>  | <b>1,038,150.59</b> |
| <b>4.1.1</b>    | <b>IMPUESTOS</b>  | <b>716,163.21</b>   |
| 4.1.1.2         | IMPUESTOS SOBRE EL PATRIMONIO   | 548,260.29          |
| 4.1.1.7         | ACCESORIOS DE IMPUESTOS   | 155,256.92          |
| 4.1.1.9         | OTROS IMPUESTOS   | 12,646.00           |
| <b>4.1.4</b>    | <b>DERECHOS</b>   | <b>154,957.87</b>   |
| 4.1.4.3         | DERECHOS POR PRESTACIÓN DE SERVICIOS  | 59,626.00           |
| 4.1.4.4         | ACCESORIOS DE DERECHOS  | 1,767.60            |
| 4.1.4.9         | OTROS DERECHOS  | 93,564.27           |
| <b>4.1.5</b>    | <b>PRODUCTOS DE TIPO CORRIENTE</b>  | <b>2,100.00</b>     |
| 4.1.5.1         | PRODUCTOS DERIVADOS DEL USO Y APROVECHAMIENTO DE BIENES NO SUJETOS A RÉGIMEN DE DOMINIO PÚBLICO | 2,100.00            |
| <b>4.1.6</b>    | <b>APROVECHAMIENTOS DE TIPO CORRIENTE</b>   | <b>164,929.51</b>   |
| 4.1.6.9         | OTROS APROVECHAMIENTOS  | 164,929.51          |
| <b>4.2</b>      | <b>PARTICIPACIONES, APORTACIONES, TRANSFERENCIAS, ASIGNACIONES, SUBSIDIOS Y OTRAS AYUDAS</b>    | <b>7,019,874.65</b> |
| <b>4.2.1</b>    | <b>PARTICIPACIONES Y APORTACIONES</b>   | <b>6,939,576.65</b> |
| 4.2.1.1         | PARTICIPACIONES   | 5,315,793.65        |
| 4.2.1.2         | APORTACIONES  | 1,623,783.00        |
| <b>4.2.2</b>    | <b>TRANSFERENCIAS, ASIGNACIONES, SUBSIDIOS Y OTRAS AYUDAS</b>                                   | <b>80,298.00</b>    |
| 4.2.2.3         | SUBSIDIOS Y SUBVENCIONES  | 80,298.00           |
| <b>4.3</b>      | <b>OTROS INGRESOS Y BENEFICIOS</b>  | <b>88.01</b>        |
| <b>4.3.1</b>    | <b>INGRESOS FINANCIEROS</b>   | <b>88.01</b>        |
| 4.3.1.1         | INTERESES GANADOS DE VALORES, CRÉDITOS, BONOS Y OTROS.  | 88.01               |

### 11. Información Sobre la Deuda y el Reporte Analítico de la Deuda

Hasta ahora el municipio no ha adquirido ninguna deuda pública.

### 12. Calificaciones otorgadas.

No se tiene ningún crédito por lo que no se requiere una calificación.

### 13. Proceso de Mejora



En la actualidad se están implementando controles internos para la erogación de egresos y así hacer más controlable el recurso.

#### 14. Información por Segmentos

A la fecha no se encuentra segmentada.

#### 15. Eventos Posteriores al Cierre

No se tienen o no se esperan tener eventos posteriores al cierre que pudieran afectar la información presentada.

#### 16. Partes Relacionadas

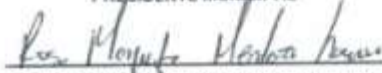
No existen partes relacionadas que pudieran influir de forma significativa en la toma de decisiones financieras y operativas.


#### NOTAS

##### NGA-17

Bajo protesta de decir verdad declaramos que los Estados Financieros y sus notas, son razonablemente correctos y son responsabilidad del emisor.


  
C. INGA EREGIO CARDENAS CHAPA  
PRESIDENTE MUNICIPAL

  
C. ROSA MARGARITA MENDOZA GUEVARA  
SINDICA DE MAYORIA

  
C. ING. CARLOS ENRIQUE CHAVARRIA HERNANDEZ  
TESORERO MUNICIPAL

  
C. EDUARDO JOSE DE LA GARZA CASTELLANOS  
REGIDOR DE HACIENDA

  
C. JOSE OCTAVIO GALINDO LARA  
CONTRALOR MUNICIPAL

  
C. REYNALDO VAZQUEZ AVILES  
SINDICO DE MINORIA

**INFORMACIÓN CONTABLE**  
**XI.- BALANZA DE COMPROBACIÓN DEL**  
**TRIMESTRE**



| MUNICIPIO DE VILLA UNIÓN, COAHUILA     |  |               |               |               |               |  |
|--|--|---------------|---------------|---------------|---------------|--|
| Balanza de Comprobación                |  |               |               |               |               |  |
| Del 01 de abril al 30 de junio de 2018 |  |               |               |               |               |  |
| CODIGO                                 | CUENTA CONTABLE  | SALDO INICIAL | CARGOS        | ABONOS        | SALDO FINAL   |  |
| 1                                      | <b>ACTIVO</b>  | 14,966,000.36 | 25,095,122.98 | 21,629,872.84 | 18,232,250.50 |  |
| 1.1                                    | <b>ACTIVO CIRCULANTE</b>   | 2,697,838.69  | 22,639,656.72 | 21,629,872.84 | 3,047,623.57  |  |
| 1.1.1                                  | <b>EFFECTIVO Y EQUIVALENTES</b>  | 1,978,825.45  | 14,617,808.48 | 13,655,099.26 | 2,941,634.67  |  |
| 1.1.1.1                                | EFFECTIVO  | 26,000.00     | 0.00          | 0.00          | 26,000.00     |  |
| 1.1.1.2                                | BANCOS/TESORERÍA   | 1,952,825.45  | 14,617,808.48 | 13,655,099.26 | 2,915,634.67  |  |
| 1.1.1.3                                | BANCOS/DEPENDENCIAS Y OTROS  | 0.00          | 0.00          | 0.00          | 0.00          |  |
| 1.1.1.4                                | INVERSIONES TEMPORALES (HASTA 3 MESES)   | 0.00          | 0.00          | 0.00          | 0.00          |  |
| 1.1.1.5                                | FONDOS CON AFECTACIÓN ESPECÍFICA   | 0.00          | 0.00          | 0.00          | 0.00          |  |
| 1.1.1.6                                | DEPOSITOS DE FONDOS DE TERCEROS EN GARANTÍA Y/O ADMINISTRACIÓN                           | 0.00          | 0.00          | 0.00          | 0.00          |  |
| 1.1.1.9                                | OTROS EFFECTIVOS Y EQUIVALENTES  | 0.00          | 0.00          | 0.00          | 0.00          |  |
| 1.1.2                                  | <b>DERECHOS A RECIBIR EFFECTIVO O EQUIVALENTES</b>                                       | 58,914.25     | 8,221,848.24  | 8,174,773.58  | 105,969.91    |  |
| 1.1.2.1                                | INVERSIONES FINANCIERAS DE CORTO PLAZO   | 0.00          | 0.00          | 0.00          | 0.00          |  |
| 1.1.2.2                                | CUENTAS POR COBRAR A CORTO PLAZO   | 0.00          | 7,019,874.65  | 7,019,874.65  | 0.00          |  |
| 1.1.2.3                                | DEUDORES DIVERSOS POR COBRAR A CORTO PLAZO   | 58,914.25     | 163,623.00    | 116,748.34    | 105,969.91    |  |
| 1.1.2.4                                | INGRESOS POR RECUPERAR A CORTO PLAZO   | -0.00         | 1,036,150.59  | 1,036,150.59  | -0.00         |  |
| 1.1.2.5                                | DEUDORES POR ANTICIPOS DE LA TESORERÍA A CORTO PLAZO                                     | 0.00          | 0.00          | 0.00          | 0.00          |  |
| 1.1.2.6                                | PRÉSTAMOS OTORGADOS A CORTO PLAZO  | 0.00          | 0.00          | 0.00          | 0.00          |  |
| 1.1.2.9                                | OTROS DERECHOS A RECIBIR EFFECTIVO O EQUIVALENTES A CORTO PLAZO                          | 0.00          | 0.00          | 0.00          | 0.00          |  |
| 1.1.3                                  | <b>DERECHOS A RECIBIR BIENES O SERVICIOS</b>   | 0.00          | 0.00          | 0.00          | 0.00          |  |
| 1.1.3.1                                | ANTICIPO A PROVEEDORES POR ADQUISICIÓN DE BIENES Y PRESTACIÓN DE SERVICIOS A CORTO PLAZO | 0.00          | 0.00          | 0.00          | 0.00          |  |
| 1.1.3.2                                | ANTICIPO A PROVEEDORES POR ADQUISICIÓN DE BIENES INMUEBLES Y MUEBLES A CORTO PLAZO       | 0.00          | 0.00          | 0.00          | 0.00          |  |
| 1.1.3.3                                | ANTICIPO A PROVEEDORES POR ADQUISICIÓN DE BIENES INTANGIBLES A CORTO PLAZO               | 0.00          | 0.00          | 0.00          | 0.00          |  |
| 1.1.3.4                                | ANTICIPO A CONTRATISTAS POR OBRAS PÚBLICAS A CORTO PLAZO                                 | 0.00          | 0.00          | 0.00          | 0.00          |  |
| 1.1.3.9                                | OTROS DERECHOS A RECIBIR BIENES O SERVICIOS A CORTO PLAZO                                | 0.00          | 0.00          | 0.00          | 0.00          |  |
| 1.1.4                                  | <b>INVENTARIOS</b>   | 0.00          | 0.00          | 0.00          | 0.00          |  |
| 1.1.4.1                                | INVENTARIO DE MERCANCIAS PARA VENTA  | 0.00          | 0.00          | 0.00          | 0.00          |  |
| 1.1.4.2                                | INVENTARIO DE MERCANCIAS TERMINADAS  | 0.00          | 0.00          | 0.00          | 0.00          |  |
| 1.1.4.3                                | INVENTARIO DE MERCANCIAS EN PROCESO DE ELABORACIÓN                                       | 0.00          | 0.00          | 0.00          | 0.00          |  |
| 1.1.4.4                                | INVENTARIO DE MATERIAS PRIMAS, MATERIALES Y SUMINISTROS PARA PRODUCCIÓN                  | 0.00          | 0.00          | 0.00          | 0.00          |  |
| 1.1.4.5                                | BIENES EN TRANSITO   | 0.00          | 0.00          | 0.00          | 0.00          |  |
| 1.1.5                                  | <b>ALMACENES</b>   | 0.00          | 0.00          | 0.00          | 0.00          |  |
| 1.1.5.1                                | ALMACÉN DE MATERIALES Y SUMINISTROS DE CONSUMO   | 0.00          | 0.00          | 0.00          | 0.00          |  |
| 1.1.6                                  | <b>ESTIMACIÓN POR PÉRDIDA O DETERIORO DE ACTIVOS CIRCULANTES</b>                         | 0.00          | 0.00          | 0.00          | 0.00          |  |
| 1.1.6.1                                | ESTIMACIONES PARA CUENTAS INCOBRABLES POR DERECHOS A RECIBIR EFFECTIVO O EQUIVALENTES    | 0.00          | 0.00          | 0.00          | 0.00          |  |
| 1.1.6.2                                | ESTIMACIÓN POR DETERIORO DE INVENTARIOS  | 0.00          | 0.00          | 0.00          | 0.00          |  |
| 1.1.9                                  | <b>OTROS ACTIVOS CIRCULANTES</b>   | 0.00          | 0.00          | 0.00          | 0.00          |  |
| 1.1.9.1                                | VALORES EN GARANTÍA  | 0.00          | 0.00          | 0.00          | 0.00          |  |
| 1.1.9.2                                | BIENES EN GARANTÍA (EXCLUYE DEPOSITOS DE FONDOS)   | 0.00          | 0.00          | 0.00          | 0.00          |  |
| 1.1.9.3                                | BIENES DERIVADOS DE EMBARGOS, DECOMISOS, ASEGURAMIENTOS Y DACIÓN EN PAGO                 | 0.00          | 0.00          | 0.00          | 0.00          |  |
| 1.1.9.4                                | ADQUISICIÓN CON FONDOS DE TERCEROS   | 12,938,969.67 | 296,486.20    | 0.00          | 13,184,626.83 |  |
| 1.2                                    | <b>ACTIVO NO CIRCULANTE</b>  | 0.00          | 0.00          | 0.00          | 0.00          |  |
| 1.2.1                                  | <b>INVERSIONES FINANCIERAS A LARGO PLAZO</b>   | 0.00          | 0.00          | 0.00          | 0.00          |  |
| 1.2.1.1                                | INVERSIONES A LARGO PLAZO  | 0.00          | 0.00          | 0.00          | 0.00          |  |
| 1.2.1.2                                | TÍTULOS Y VALORES A LARGO PLAZO  | 0.00          | 0.00          | 0.00          | 0.00          |  |
| 1.2.1.3                                | FIDUCIARIOS, MANDATOS Y CONTRATOS ANALÓGOS   | 0.00          | 0.00          | 0.00          | 0.00          |  |
| 1.2.1.4                                | PARTICIPACIONES Y APORTACIONES DE CAPITAL  | 0.00          | 0.00          | 0.00          | 0.00          |  |
| 1.2.2                                  | <b>DERECHOS A RECIBIR EFFECTIVO O EQUIVALENTES A LARGO PLAZO</b>                         | 0.00          | 0.00          | 0.00          | 0.00          |  |
| 1.2.2.1                                | DOCUMENTOS POR COBRAR A LARGO PLAZO  | 0.00          | 0.00          | 0.00          | 0.00          |  |
| 1.2.2.2                                | DEUDORES DIVERSOS A LARGO PLAZO  | 0.00          | 0.00          | 0.00          | 0.00          |  |
| 1.2.2.3                                | INGRESOS POR RECUPERAR A LARGO PLAZO   | 0.00          | 0.00          | 0.00          | 0.00          |  |
| 1.2.2.4                                | PRÉSTAMOS OTORGADOS A LARGO PLAZO  | 0.00          | 0.00          | 0.00          | 0.00          |  |
| 1.2.2.9                                | OTROS DERECHOS A RECIBIR EFFECTIVO O EQUIVALENTES A LARGO PLAZO                          | 11,522,313.95 | 202,766.00    | 0.00          | 11,725,081.95 |  |
| 1.2.3                                  | <b>BIENES INMUEBLES, INFRAESTRUCTURA Y CONSTRUCCIONES EN PROCESO</b>                     | 2,834,215.66  | 0.00          | 0.00          | 2,834,215.66  |  |
| 1.2.3.1                                | TERRENOS   | 0.00          | 0.00          | 0.00          | 0.00          |  |
| 1.2.3.2                                | VIVIENDAS  | 8,800,868.29  | 0.00          | 0.00          | 8,800,868.29  |  |
| 1.2.3.3                                | EDIFICIOS NO HABITACIONALES  | 0.00          | 0.00          | 0.00          | 0.00          |  |
| 1.2.3.4                                | INFRAESTRUCTURA  | 0.00          | 0.00          | 0.00          | 0.00          |  |
| 1.2.3.5                                | CONSTRUCCIONES EN PROCESO EN BIENES DE DOMINIO PÚBLICO                                   | 67,232.00     | 202,766.00    | 0.00          | 280,000.00    |  |
| 1.2.3.6                                | CONSTRUCCIONES EN PROCESO EN BIENES PROPIOS  | 0.00          | 0.00          | 0.00          | 0.00          |  |
| 1.2.3.9                                | OTROS BIENES INMUEBLES   | 2,567,444.72  | 63,698.20     | 0.00          | 2,651,142.98  |  |
| 1.2.4                                  | <b>BIENES MUEBLES</b>  | 599,954.84    | 0.00          | 0.00          | 599,954.84    |  |
| 1.2.4.1                                | MOBILIARIO Y EQUIPO DE ADMINISTRACIÓN  | 15,401.27     | 0.00          | 0.00          | 15,401.27     |  |
| 1.2.4.2                                | MOBILIARIO Y EQUIPO EDUCACIONAL Y RECREATIVO   | 0.00          | 0.00          | 0.00          | 0.00          |  |
| 1.2.4.3                                | EQUIPO E INSTRUMENTAL MÉDICO Y DE LABORATORIO  | 1,302,700.00  | 0.00          | 0.00          | 1,302,700.00  |  |
| 1.2.4.4                                | VEHÍCULOS Y EQUIPO DE TRANSPORTE   | 0.00          | 0.00          | 0.00          | 0.00          |  |
| 1.2.4.5                                | EQUIPO DE DEFENSA Y SEGURIDAD  | 660,386.81    | 63,698.20     | 0.00          | 734,086.87    |  |

|              |   |                      |                     |                     |                      |
|--------------|---|----------------------|---------------------|---------------------|----------------------|
| 1.2.4.6      | MAQUINARIA, OTROS EQUIPOS Y HERRAMIENTAS  | 0.00                 | 0.00                | 0.00                | 0.00                 |
| 1.2.4.7      | COLECCIONES, OBRAS DE ARTE Y OBJETOS VALIOSOS   | 0.00                 | 0.00                | 0.00                | 0.00                 |
| 1.2.4.8      | ACTIVOS BIOLÓGICOS  | 0.00                 | 0.00                | 0.00                | 0.00                 |
| <b>1.2.5</b> | <b>ACTIVOS INTANGIBLES</b>  | <b>0.00</b>          | <b>0.00</b>         | <b>0.00</b>         | <b>0.00</b>          |
| 1.2.5.1      | SOFTWARE  | 0.00                 | 0.00                | 0.00                | 0.00                 |
| 1.2.5.2      | PATENTES, MARCAS Y DERECHOS   | 0.00                 | 0.00                | 0.00                | 0.00                 |
| 1.2.5.3      | CONCESIONES Y FRANQUICIAS   | 0.00                 | 0.00                | 0.00                | 0.00                 |
| 1.2.5.4      | LICENCIAS   | 0.00                 | 0.00                | 0.00                | 0.00                 |
| 1.2.5.9      | OTROS ACTIVOS INTANGIBLES   | 0.00                 | 0.00                | 0.00                | 0.00                 |
| <b>1.2.6</b> | <b>DEPRECIACIÓN, DETERIORO Y AMORTIZACIÓN ACUMULADA DE BIENES</b>                             | <b>-1,191,598.00</b> | <b>0.00</b>         | <b>0.00</b>         | <b>-1,191,598.00</b> |
| 1.2.6.1      | DEPRECIACIÓN ACUMULADA DE BIENES INMUEBLES  | -567,657.20          | 0.00                | 0.00                | -567,657.20          |
| 1.2.6.2      | DEPRECIACIÓN ACUMULADA DE INFRAESTRUCTURA   | 0.00                 | 0.00                | 0.00                | 0.00                 |
| 1.2.6.3      | DEPRECIACIÓN ACUMULADA DE BIENES MUEBLES  | -623,940.80          | 0.00                | 0.00                | -623,940.80          |
| 1.2.6.4      | DETERIORO ACUMULADO DE ACTIVOS BIOLÓGICOS   | 0.00                 | 0.00                | 0.00                | 0.00                 |
| 1.2.6.5      | AMORTIZACIÓN ACUMULADA DE ACTIVOS INTANGIBLES   | 0.00                 | 0.00                | 0.00                | 0.00                 |
| <b>1.2.7</b> | <b>ACTIVOS DIFERIDOS</b>  | <b>0.00</b>          | <b>0.00</b>         | <b>0.00</b>         | <b>0.00</b>          |
| 1.2.7.1      | ESTUDIOS, FORMULACIÓN Y EVALUACIÓN DE PROYECTOS   | 0.00                 | 0.00                | 0.00                | 0.00                 |
| 1.2.7.2      | DERECHOS SOBRE BIENES EN RÉGIMEN DE ARRENDAMIENTO FINANCIERO                                  | 0.00                 | 0.00                | 0.00                | 0.00                 |
| 1.2.7.3      | GASTOS PAGADOS POR ADELANTADO A LARGO PLAZO   | 0.00                 | 0.00                | 0.00                | 0.00                 |
| 1.2.7.4      | ANTICIPOS A LARGO PLAZO   | 0.00                 | 0.00                | 0.00                | 0.00                 |
| 1.2.7.5      | BENEFICIOS AL RETIRO DE EMPLEADOS PAGADOS POR ADELANTADO                                      | 0.00                 | 0.00                | 0.00                | 0.00                 |
| 1.2.7.9      | OTROS ACTIVOS DIFERIDOS   | 0.00                 | 0.00                | 0.00                | 0.00                 |
| <b>1.2.8</b> | <b>ESTIMACIÓN POR PÉRDIDA O DETERIORO DE ACTIVOS NO CIRCULANTES</b>                           | <b>0.00</b>          | <b>0.00</b>         | <b>0.00</b>         | <b>0.00</b>          |
| 1.2.8.1      | ESTIMACIONES POR PÉRDIDA DE CUENTAS INCOBRABLES DE DOCUMENTOS POR COBRAR A LARGO PLAZO        | 0.00                 | 0.00                | 0.00                | 0.00                 |
| 1.2.8.2      | ESTIMACIONES POR PÉRDIDA DE CUENTAS INCOBRABLES DE DEUDORES DIVERSOS POR COBRAR A LARGO PLAZO | 0.00                 | 0.00                | 0.00                | 0.00                 |
| 1.2.8.3      | ESTIMACIONES POR PÉRDIDA DE CUENTAS INCOBRABLES DE INGRESOS POR COBRAR A LARGO PLAZO          | 0.00                 | 0.00                | 0.00                | 0.00                 |
| 1.2.8.4      | ESTIMACIONES POR PÉRDIDA DE CUENTAS INCOBRABLES DE PRESTAMOS OTORGADOS A LARGO PLAZO          | 0.00                 | 0.00                | 0.00                | 0.00                 |
| 1.2.8.9      | ESTIMACIONES POR PÉRDIDA DE OTRAS CUENTAS INCOBRABLES A LARGO PLAZO                           | 0.00                 | 0.00                | 0.00                | 0.00                 |
| <b>1.2.9</b> | <b>OTROS ACTIVOS NO CIRCULANTES</b>   | <b>0.00</b>          | <b>0.00</b>         | <b>0.00</b>         | <b>0.00</b>          |
| 1.2.9.1      | BIENES EN CONCESIÓN   | 0.00                 | 0.00                | 0.00                | 0.00                 |
| 1.2.9.2      | BIENES EN ARRENDAMIENTO FINANCIERO  | 0.00                 | 0.00                | 0.00                | 0.00                 |
| 1.2.9.3      | BIENES EN COMODATO  | 0.00                 | 0.00                | 0.00                | 0.00                 |
| <b>2</b>     | <b>PASIVO</b>   | <b>583,025.52</b>    | <b>7,357,270.26</b> | <b>7,302,349.29</b> | <b>528,104.55</b>    |
| <b>2.1</b>   | <b>PASIVO CIRCULANTE</b>  | <b>583,025.52</b>    | <b>7,357,270.26</b> | <b>7,302,349.29</b> | <b>528,104.55</b>    |
| <b>2.1.1</b> | <b>CUENTAS POR PAGAR A CORTO PLAZO</b>  | <b>583,025.52</b>    | <b>7,356,790.26</b> | <b>7,301,869.29</b> | <b>528,104.55</b>    |
| 2.1.1.1      | SERVICIOS PERSONALES POR PAGAR A CORTO PLAZO  | 0.00                 | 3,011,635.36        | 3,011,635.36        | 0.00                 |
| 2.1.1.2      | PROVEEDORES POR PAGAR A CORTO PLAZO   | 0.00                 | 2,662,245.14        | 2,664,566.14        | 2,320.00             |
| 2.1.1.3      | CONTRATISTAS POR OBRAS PÚBLICAS POR PAGAR A CORTO PLAZO                                       | 0.00                 | 202,768.00          | 202,768.00          | 0.00                 |
| 2.1.1.4      | PARTICIPACIONES Y APORTACIONES POR PAGAR A CORTO PLAZO  | 0.00                 | 0.00                | 0.00                | 0.00                 |
| 2.1.1.5      | TRANSFERENCIAS OTORGADAS POR PAGAR A CORTO PLAZO  | 0.00                 | 768,869.43          | 771,409.83          | 2,540.40             |
| 2.1.1.6      | INTERESES, COMISIONES Y OTROS GASTOS DE LA DEUDA PÚBLICA POR PAGAR A CORTO PLAZO              | 0.00                 | 0.00                | 0.00                | 0.00                 |
| 2.1.1.7      | RETENCIONES Y CONTRIBUCIONES POR PAGAR A CORTO PLAZO  | 94,234.11            | 525,642.00          | 538,369.96          | 106,782.07           |
| 2.1.1.8      | DEVOLUCIONES DE LA LEY DE INGRESOS POR PAGAR A CORTO PLAZO                                    | 0.00                 | 0.00                | 0.00                | 0.00                 |
| 2.1.1.9      | OTRAS CUENTAS POR PAGAR A CORTO PLAZO   | 488,791.41           | 185,429.33          | 113,100.00          | 416,462.08           |
| <b>2.1.2</b> | <b>DOCUMENTOS POR PAGAR A CORTO PLAZO</b>   | <b>0.00</b>          | <b>0.00</b>         | <b>0.00</b>         | <b>0.00</b>          |
| 2.1.2.1      | DOCUMENTOS COMERCIALES POR PAGAR A CORTO PLAZO  | 0.00                 | 0.00                | 0.00                | 0.00                 |
| 2.1.2.2      | DOCUMENTOS CON CONTRATISTAS POR OBRAS PÚBLICAS POR PAGAR A CORTO PLAZO                        | 0.00                 | 0.00                | 0.00                | 0.00                 |
| 2.1.2.9      | OTROS DOCUMENTOS POR PAGAR A CORTO PLAZO  | 0.00                 | 0.00                | 0.00                | 0.00                 |
| <b>2.1.3</b> | <b>PORCIÓN A CORTO PLAZO DE LA DEUDA PÚBLICA A LARGO PLAZO</b>                                | <b>0.00</b>          | <b>0.00</b>         | <b>0.00</b>         | <b>0.00</b>          |
| 2.1.3.1      | PORCIÓN A CORTO PLAZO DE LA DEUDA PÚBLICA INTERNA   | 0.00                 | 0.00                | 0.00                | 0.00                 |
| 2.1.3.2      | PORCIÓN A CORTO PLAZO DE LA DEUDA PÚBLICA EXTERNA   | 0.00                 | 0.00                | 0.00                | 0.00                 |
| 2.1.3.3      | PORCIÓN A CORTO PLAZO DE ARRENDAMIENTO FINANCIERO   | 0.00                 | 0.00                | 0.00                | 0.00                 |
| <b>2.1.4</b> | <b>TÍTULOS Y VALORES A CORTO PLAZO</b>  | <b>0.00</b>          | <b>0.00</b>         | <b>0.00</b>         | <b>0.00</b>          |
| 2.1.4.1      | TÍTULOS Y VALORES DE LA DEUDA PÚBLICA INTERNA A CORTO PLAZO                                   | 0.00                 | 0.00                | 0.00                | 0.00                 |
| 2.1.4.2      | TÍTULOS Y VALORES DE LA DEUDA PÚBLICA EXTERNA A CORTO PLAZO                                   | 0.00                 | 0.00                | 0.00                | 0.00                 |
| <b>2.1.5</b> | <b>PASIVOS DIFERIDOS A CORTO PLAZO</b>  | <b>0.00</b>          | <b>0.00</b>         | <b>0.00</b>         | <b>0.00</b>          |
| 2.1.5.1      | INGRESOS COBRADOS POR ADELANTADO A CORTO PLAZO  | 0.00                 | 0.00                | 0.00                | 0.00                 |
| 2.1.5.2      | INTERESES COBRADOS POR ADELANTADO A CORTO PLAZO   | 0.00                 | 0.00                | 0.00                | 0.00                 |
| 2.1.5.9      | OTROS PASIVOS DIFERIDOS A CORTO PLAZO   | 0.00                 | 0.00                | 0.00                | 0.00                 |
| <b>2.1.6</b> | <b>FONDOS Y BIENES DE TERCEROS EN GARANTÍA Y/O ADMINISTRACIÓN A CORTO PLAZO</b>               | <b>0.00</b>          | <b>0.00</b>         | <b>0.00</b>         | <b>0.00</b>          |
| 2.1.6.1      | FONDOS EN GARANTÍA A CORTO PLAZO  | 0.00                 | 0.00                | 0.00                | 0.00                 |
| 2.1.6.2      | FONDOS EN ADMINISTRACIÓN A CORTO PLAZO  | 0.00                 | 0.00                | 0.00                | 0.00                 |
| 2.1.6.3      | FONDOS CONTINGENTES A CORTO PLAZO   | 0.00                 | 0.00                | 0.00                | 0.00                 |
| 2.1.6.4      | FONDOS DE FIDEICOMISOS, MANDATOS Y CONTRATOS ANÁLOGOS A CORTO PLAZO                           | 0.00                 | 0.00                | 0.00                | 0.00                 |
| 2.1.6.5      | OTROS FONDOS DE TERCEROS EN GARANTÍA Y/O ADMINISTRACIÓN A CORTO PLAZO                         | 0.00                 | 0.00                | 0.00                | 0.00                 |
| 2.1.6.6      | VALORES Y BIENES EN GARANTÍA A CORTO PLAZO  | 0.00                 | 0.00                | 0.00                | 0.00                 |
| <b>2.1.7</b> | <b>PROVISIONES A CORTO PLAZO</b>  | <b>0.00</b>          | <b>0.00</b>         | <b>0.00</b>         | <b>0.00</b>          |
| 2.1.7.1      | PROVISIÓN PARA DEMANDAS Y JUICIOS A CORTO PLAZO   | 0.00                 | 0.00                | 0.00                | 0.00                 |
| 2.1.7.2      | PROVISIÓN PARA CONTINGENCIAS A CORTO PLAZO  | 0.00                 | 0.00                | 0.00                | 0.00                 |

|              |   |                        |                     |                     |                        |
|--------------|---|------------------------|---------------------|---------------------|------------------------|
| 2.1.7.9      | OTRAS PROVISIONES A CORTO PLAZO   | 0.00                   | 0.00                | 0.00                | 0.00                   |
| <b>2.1.8</b> | <b>OTROS PASIVOS A CORTO PLAZO</b>  | <b>0.00</b>            | <b>480.00</b>       | <b>480.00</b>       | <b>0.00</b>            |
| 2.1.9.1      | INGRESOS POR CLASIFICAR   | 0.00                   | 480.00              | 480.00              | 0.00                   |
| 2.1.9.2      | RECAUDACIÓN POR PARTICIPAR  | 0.00                   | 0.00                | 0.00                | 0.00                   |
| 2.1.9.9      | OTROS PASIVOS CIRCULANTES   | 0.00                   | 0.00                | 0.00                | 0.00                   |
| <b>2.2</b>   | <b>PASIVO NO CIRCULANTE</b>   | <b>0.00</b>            | <b>0.00</b>         | <b>0.00</b>         | <b>0.00</b>            |
| <b>2.2.1</b> | <b>CUENTAS POR PAGAR A LARGO PLAZO</b>  | <b>0.00</b>            | <b>0.00</b>         | <b>0.00</b>         | <b>0.00</b>            |
| 2.2.1.1      | PROVEEDORES POR PAGAR A LARGO PLAZO   | 0.00                   | 0.00                | 0.00                | 0.00                   |
| 2.2.1.2      | CONTRATISTAS POR OBRAS PÚBLICAS POR PAGAR A LARGO PLAZO                             | 0.00                   | 0.00                | 0.00                | 0.00                   |
| <b>2.2.2</b> | <b>DOCUMENTOS POR PAGAR A LARGO PLAZO</b>   | <b>0.00</b>            | <b>0.00</b>         | <b>0.00</b>         | <b>0.00</b>            |
| 2.2.2.1      | DOCUMENTOS COMERCIALES POR PAGAR A LARGO PLAZO                                      | 0.00                   | 0.00                | 0.00                | 0.00                   |
| 2.2.2.2      | DOCUMENTOS CON CONTRATISTAS POR OBRAS PÚBLICAS POR PAGAR A LARGO PLAZO              | 0.00                   | 0.00                | 0.00                | 0.00                   |
| 2.2.2.9      | OTROS DOCUMENTOS POR PAGAR A LARGO PLAZO  | 0.00                   | 0.00                | 0.00                | 0.00                   |
| <b>2.2.3</b> | <b>DEUDA PÚBLICA A LARGO PLAZO</b>  | <b>0.00</b>            | <b>0.00</b>         | <b>0.00</b>         | <b>0.00</b>            |
| 2.2.3.1      | TÍTULOS Y VALORES DE LA DEUDA PÚBLICA INTERNA A LARGO PLAZO                         | 0.00                   | 0.00                | 0.00                | 0.00                   |
| 2.2.3.2      | TÍTULOS Y VALORES DE LA DEUDA PÚBLICA EXTERNA A LARGO PLAZO                         | 0.00                   | 0.00                | 0.00                | 0.00                   |
| 2.2.3.3      | PRÉSTAMOS DE LA DEUDA PÚBLICA INTERNA POR PAGAR A LARGO PLAZO                       | 0.00                   | 0.00                | 0.00                | 0.00                   |
| 2.2.3.4      | PRÉSTAMOS DE LA DEUDA PÚBLICA EXTERNA POR PAGAR A LARGO PLAZO                       | 0.00                   | 0.00                | 0.00                | 0.00                   |
| 2.2.3.5      | ARRENDAMIENTO FINANCIERO POR PAGAR A LARGO PLAZO                                    | 0.00                   | 0.00                | 0.00                | 0.00                   |
| <b>2.2.4</b> | <b>PASIVOS DIFERIDOS A LARGO PLAZO</b>  | <b>0.00</b>            | <b>0.00</b>         | <b>0.00</b>         | <b>0.00</b>            |
| 2.2.4.1      | CREDITOS DIFERIDOS A LARGO PLAZO  | 0.00                   | 0.00                | 0.00                | 0.00                   |
| 2.2.4.2      | INTERESES COBRADOS POR ADELANTADO A LARGO PLAZO                                     | 0.00                   | 0.00                | 0.00                | 0.00                   |
| 2.2.4.9      | OTROS PASIVOS DIFERIDOS A LARGO PLAZO   | 0.00                   | 0.00                | 0.00                | 0.00                   |
| <b>2.2.5</b> | <b>FONDOS Y BIENES DE TERCEROS EN GARANTÍA Y/O ADMINISTRACIÓN A LARGO PLAZO</b>     | <b>0.00</b>            | <b>0.00</b>         | <b>0.00</b>         | <b>0.00</b>            |
| 2.2.5.1      | FONDOS EN GARANTÍA A LARGO PLAZO  | 0.00                   | 0.00                | 0.00                | 0.00                   |
| 2.2.5.2      | FONDOS EN ADMINISTRACIÓN A LARGO PLAZO  | 0.00                   | 0.00                | 0.00                | 0.00                   |
| 2.2.5.3      | FONDOS CONTINGENTES A LARGO PLAZO   | 0.00                   | 0.00                | 0.00                | 0.00                   |
| 2.2.5.4      | FONDOS DE FIDEICOMISOS, MANDATOS Y CONTRATOS ANALÓGOS A LARGO PLAZO                 | 0.00                   | 0.00                | 0.00                | 0.00                   |
| 2.2.5.5      | OTROS FONDOS DE TERCEROS EN GARANTÍA Y/O ADMINISTRACIÓN A LARGO PLAZO               | 0.00                   | 0.00                | 0.00                | 0.00                   |
| 2.2.5.6      | VALORES Y BIENES EN GARANTÍA A LARGO PLAZO  | 0.00                   | 0.00                | 0.00                | 0.00                   |
| <b>2.2.6</b> | <b>PROVISIONES A LARGO PLAZO</b>  | <b>0.00</b>            | <b>0.00</b>         | <b>0.00</b>         | <b>0.00</b>            |
| 2.2.6.1      | PROVISIÓN PARA DEMANDAS Y JUICIOS A LARGO PLAZO                                     | 0.00                   | 0.00                | 0.00                | 0.00                   |
| 2.2.6.2      | PROVISIÓN PARA PENSIONES A LARGO PLAZO  | 0.00                   | 0.00                | 0.00                | 0.00                   |
| 2.2.6.3      | PROVISIÓN PARA CONTINGENCIAS A LARGO PLAZO  | 0.00                   | 0.00                | 0.00                | 0.00                   |
| 2.2.6.9      | OTRAS PROVISIONES A LARGO PLAZO   | 0.00                   | 0.00                | 0.00                | 0.00                   |
| <b>3</b>     | <b>HACIENDA PÚBLICA PATRIMONIO</b>  | <b>14,382,974.84</b>   | <b>6,736,942.18</b> | <b>8,058,113.29</b> | <b>15,704,545.99</b>   |
| <b>3.1</b>   | <b>HACIENDA PÚBLICA PATRIMONIO CONTRIBUIDO</b>                                      | <b>876,771.54</b>      | <b>0.00</b>         | <b>0.00</b>         | <b>876,771.54</b>      |
| 3.1.1        | APORTACIONES  | 0.00                   | 0.00                | 0.00                | 0.00                   |
| 3.1.2        | DONACIONES DE CAPITAL   | 0.00                   | 0.00                | 0.00                | 0.00                   |
| 3.1.3        | ACTUALIZACIÓN DE LA HACIENDA PÚBLICA PATRIMONIO                                     | 876,771.54             | 0.00                | 0.00                | 876,771.54             |
| <b>3.2</b>   | <b>HACIENDA PÚBLICA PATRIMONIO GENERADO</b>   | <b>13,506,203.30</b>   | <b>6,736,942.18</b> | <b>8,058,113.29</b> | <b>14,827,374.41</b>   |
| 3.2.1        | RESULTADOS DEL EJERCICIO (ANÁLISIS DESAHORRO)                                       | 2,273,882.72           | 6,736,942.18        | 8,058,113.29        | 3,595,053.79           |
| 3.2.2        | RESULTADOS DE EJERCICIOS ANTERIORES   | 206,335,300.10         | 0.00                | 0.00                | 206,335,300.10         |
| <b>3.2.3</b> | <b>REVALÚOS</b>   | <b>0.00</b>            | <b>0.00</b>         | <b>0.00</b>         | <b>0.00</b>            |
| 3.2.3.1      | REVALÚO DE BIENES INMUEBLES   | 0.00                   | 0.00                | 0.00                | 0.00                   |
| 3.2.3.2      | REVALÚO DE BIENES MUEBLES   | 0.00                   | 0.00                | 0.00                | 0.00                   |
| 3.2.3.3      | REVALÚO DE BIENES INTANGIBLES   | 0.00                   | 0.00                | 0.00                | 0.00                   |
| 3.2.3.9      | OTROS REVALÚOS  | 0.00                   | 0.00                | 0.00                | 0.00                   |
| <b>3.2.4</b> | <b>RESERVAS</b>   | <b>0.00</b>            | <b>0.00</b>         | <b>0.00</b>         | <b>0.00</b>            |
| 3.2.4.1      | RESERVAS DE PATRIMONIO  | 0.00                   | 0.00                | 0.00                | 0.00                   |
| 3.2.4.2      | RESERVAS TERRITORIALES  | 0.00                   | 0.00                | 0.00                | 0.00                   |
| 3.2.4.3      | RESERVAS POR CONTINGENCIAS  | 0.00                   | 0.00                | 0.00                | 0.00                   |
| <b>3.2.5</b> | <b>RECTIFICACIONES DE RESULTADOS DE EJERCICIOS ANTERIORES</b>                       | <b>-195,102,879.52</b> | <b>0.00</b>         | <b>0.04</b>         | <b>-195,102,879.48</b> |
| 3.2.5.1      | CAMBIO EN POLÍTICAS CONTABLES   | 0.00                   | 0.00                | 0.00                | 0.00                   |
| 3.2.5.2      | CAMBIO POR ERRORES CONTABLES  | -195,102,879.52        | 0.00                | 0.04                | -195,102,879.48        |
| <b>3.3</b>   | <b>EXCESO O INSUFICIENCIA EN LA ACTUALIZACIÓN DE LA HACIENDA PÚBLICA PATRIMONIO</b> | <b>0.00</b>            | <b>0.00</b>         | <b>0.00</b>         | <b>0.00</b>            |
| 3.3.1        | RESULTADO POR POSICIÓN MONETARIA  | 0.00                   | 0.00                | 0.00                | 0.00                   |
| 3.3.2        | RESULTADO POR TENENCIA DE ACTIVOS NO MONETARIOS                                     | 0.00                   | 0.00                | 0.00                | 0.00                   |
| <b>4</b>     | <b>INGRESOS Y OTROS BENEFICIOS</b>  | <b>0.00</b>            | <b>8,058,113.29</b> | <b>8,058,113.29</b> | <b>0.00</b>            |
| <b>4.1</b>   | <b>INGRESOS DE GESTIÓN</b>  | <b>0.00</b>            | <b>1,038,150.59</b> | <b>1,038,150.59</b> | <b>0.00</b>            |
| 4.1.1        | IMPUESTOS   | 0.00                   | 716,163.21          | 716,163.21          | 0.00                   |
| 4.1.1.1      | IMPUESTOS SOBRE LOS INGRESOS  | 0.00                   | 0.00                | 0.00                | 0.00                   |
| 4.1.1.2      | IMPUESTOS SOBRE EL PATRIMONIO   | 0.00                   | 548,260.29          | 548,260.29          | 0.00                   |
| 4.1.1.3      | IMPUESTOS SOBRE LA PRODUCCIÓN, EL CONSUMO Y LAS TRANSACCIONES                       | 0.00                   | 0.00                | 0.00                | 0.00                   |
| 4.1.1.4      | IMPUESTOS AL COMERCIO EXTERIOR  | 0.00                   | 0.00                | 0.00                | 0.00                   |
| 4.1.1.5      | IMPUESTOS SOBRE RÓMNAS Y ASIMILABLES  | 0.00                   | 0.00                | 0.00                | 0.00                   |
| 4.1.1.6      | IMPUESTOS ECOLÓGICOS  | 0.00                   | 0.00                | 0.00                | 0.00                   |
| 4.1.1.7      | ACCESORIOS DE IMPUESTOS   | 0.00                   | 195,266.82          | 195,266.82          | 0.00                   |
| 4.1.1.9      | OTROS IMPUESTOS   | 0.00                   | 12,648.00           | 12,648.00           | 0.00                   |

|         |   |      |              |              |      |
|---------|---|------|--------------|--------------|------|
| 4.1.2   | CUOTAS Y APORTACIONES DE SEGURIDAD SOCIAL   | 0.00 | 0.00         | 0.00         | 0.00 |
| 4.1.2.1 | APORTACIONES PARA FONDOS DE VIVIENDA  | 0.00 | 0.00         | 0.00         | 0.00 |
| 4.1.2.2 | CUOTAS PARA EL SEGURO SOCIAL  | 0.00 | 0.00         | 0.00         | 0.00 |
| 4.1.2.3 | CUOTAS DE AHORRO PARA EL RETIRO   | 0.00 | 0.00         | 0.00         | 0.00 |
| 4.1.2.4 | ACCESORIOS DE CUOTAS Y APORTACIONES DE SEGURIDAD SOCIAL                           | 0.00 | 0.00         | 0.00         | 0.00 |
| 4.1.2.9 | OTRAS CUOTAS Y APORTACIONES PARA LA SEGURIDAD SOCIAL                              | 0.00 | 0.00         | 0.00         | 0.00 |
| 4.1.3   | CONTRIBUCIONES DE MEJORAS   | 0.00 | 0.00         | 0.00         | 0.00 |
| 4.1.3.1 | CONTRIBUCIONES DE MEJORAS POR OBRAS PÚBLICAS                                      | 0.00 | 0.00         | 0.00         | 0.00 |
| 4.1.4   | DERECHOS  | 0.00 | 154,957.87   | 154,957.87   | 0.00 |
| 4.1.4.1 | DERECHOS POR EL USO, GOCE, APROVECHAMIENTO O EXPLOTACIÓN DE BIENES DE DOMINIO P   | 0.00 | 0.00         | 0.00         | 0.00 |
| 4.1.4.2 | DERECHOS A LOS HIDROCARBUROS  | 0.00 | 0.00         | 0.00         | 0.00 |
| 4.1.4.3 | DERECHOS POR PRESTACIÓN DE SERVICIOS  | 0.00 | 59,626.00    | 59,626.00    | 0.00 |
| 4.1.4.4 | ACCESORIOS DE DERECHOS  | 0.00 | 1,787.60     | 1,787.60     | 0.00 |
| 4.1.4.9 | OTROS DERECHOS  | 0.00 | 93,564.27    | 93,564.27    | 0.00 |
| 4.1.5   | PRODUCTOS DE TIPO CORRIENTE   | 0.00 | 2,100.00     | 2,100.00     | 0.00 |
| 4.1.5.1 | PRODUCTOS DERIVADOS DEL USO Y APROVECHAMIENTO DE BIENES NO SUJETOS A RÉGIMEN D    | 0.00 | 2,100.00     | 2,100.00     | 0.00 |
| 4.1.5.2 | ENAJENACIÓN DE BIENES MUEBLES NO SUJETOS A SER INVENTARIADOS                      | 0.00 | 0.00         | 0.00         | 0.00 |
| 4.1.5.3 | ACCESORIOS DE PRODUCTOS   | 0.00 | 0.00         | 0.00         | 0.00 |
| 4.1.5.9 | OTROS PRODUCTOS QUE GENERAN INGRESOS CORRIENTES                                   | 0.00 | 0.00         | 0.00         | 0.00 |
| 4.1.6   | APROVECHAMIENTOS DE TIPO CORRIENTE  | 0.00 | 164,929.51   | 164,929.51   | 0.00 |
| 4.1.6.1 | INCENTIVOS DERIVADOS DE LA COLABORACIÓN FISCAL (DEROGADA)                         | 0.00 | 0.00         | 0.00         | 0.00 |
| 4.1.6.2 | MULTAS  | 0.00 | 0.00         | 0.00         | 0.00 |
| 4.1.6.3 | INDEMNIZACIONES   | 0.00 | 0.00         | 0.00         | 0.00 |
| 4.1.6.4 | REINTEGROS  | 0.00 | 0.00         | 0.00         | 0.00 |
| 4.1.6.5 | APROVECHAMIENTOS PROVENIENTES DE OBRAS PÚBLICAS                                   | 0.00 | 0.00         | 0.00         | 0.00 |
| 4.1.6.6 | APROVECHAMIENTOS POR PARTICIPACIONES DERIVADAS DE LA APLICACIÓN DE LEYES          | 0.00 | 0.00         | 0.00         | 0.00 |
| 4.1.6.7 | APROVECHAMIENTOS POR APORTACIONES Y COOPERACIONES                                 | 0.00 | 0.00         | 0.00         | 0.00 |
| 4.1.6.8 | ACCESORIOS DE APROVECHAMIENTOS  | 0.00 | 0.00         | 0.00         | 0.00 |
| 4.1.6.9 | OTROS APROVECHAMIENTOS  | 0.00 | 164,929.51   | 164,929.51   | 0.00 |
| 4.1.7   | INGRESOS POR VENTA DE BIENES Y SERVICIOS  | 0.00 | 0.00         | 0.00         | 0.00 |
| 4.1.7.1 | INGRESOS POR VENTA DE MERCANCIAS  | 0.00 | 0.00         | 0.00         | 0.00 |
| 4.1.7.2 | INGRESOS POR VENTA DE BIENES Y SERVICIOS PRODUCIDOS EN ESTABLECIMIENTOS DEL GOBI  | 0.00 | 0.00         | 0.00         | 0.00 |
| 4.1.7.3 | INGRESOS POR VENTA DE BIENES Y SERVICIOS DE ORGANISMOS DESCENTRALIZADOS           | 0.00 | 0.00         | 0.00         | 0.00 |
| 4.1.7.4 | INGRESOS DE OPERACIÓN DE ENTIDADES PARAESTATALES EMPRESARIALES Y NO FINANCIERAS   | 0.00 | 0.00         | 0.00         | 0.00 |
| 4.1.9   | INGRESOS NO COMPRENDIDOS EN LAS FRACCIONES DE LA LEY DE INGRESOS CAUSADOS EN E    | 0.00 | 0.00         | 0.00         | 0.00 |
| 4.1.9.1 | IMPUESTOS NO COMPRENDIDOS EN LAS FRACCIONES DE LA LEY DE INGRESOS CAUSADOS EN E   | 0.00 | 0.00         | 0.00         | 0.00 |
| 4.1.9.2 | CONTRIBUCIONES DE MEJORAS, DERECHOS, PRODUCTOS Y APROVECHAMIENTOS NO COMPRES      | 0.00 | 0.00         | 0.00         | 0.00 |
| 4.2     | PARTICIPACIONES, APORTACIONES, TRANSFERENCIAS, ASIGNACIONES, SUBSIDIOS Y OTRAS A  | 0.00 | 7,019,874.65 | 7,019,874.65 | 0.00 |
| 4.2.1   | PARTICIPACIONES Y APORTACIONES  | 0.00 | 6,939,576.65 | 6,939,576.65 | 0.00 |
| 4.2.1.1 | PARTICIPACIONES   | 0.00 | 5,315,793.65 | 5,315,793.65 | 0.00 |
| 4.2.1.2 | APORTACIONES  | 0.00 | 1,623,783.00 | 1,623,783.00 | 0.00 |
| 4.2.1.3 | CONVENIOS   | 0.00 | 0.00         | 0.00         | 0.00 |
| 4.2.1.4 | INCENTIVOS DERIVADOS DE LA COLABORACIÓN FISCAL                                    | 0.00 | 0.00         | 0.00         | 0.00 |
| 4.2.2   | TRANSFERENCIAS, ASIGNACIONES, SUBSIDIOS Y OTRAS AYUDAS                            | 0.00 | 80,298.00    | 80,298.00    | 0.00 |
| 4.2.2.1 | TRANSFERENCIAS INTERNAS Y ASIGNACIONES DEL SECTOR PÚBLICO                         | 0.00 | 0.00         | 0.00         | 0.00 |
| 4.2.2.2 | TRANSFERENCIAS DEL SECTOR PÚBLICO   | 0.00 | 0.00         | 0.00         | 0.00 |
| 4.2.2.3 | SUBSIDIOS Y SUBVENCIONES  | 0.00 | 80,298.00    | 80,298.00    | 0.00 |
| 4.2.2.4 | AYUDAS SOCIALES   | 0.00 | 0.00         | 0.00         | 0.00 |
| 4.2.2.5 | PENSIONES Y JUBILACIONES  | 0.00 | 0.00         | 0.00         | 0.00 |
| 4.2.2.6 | TRANSFERENCIAS DEL EXTERIOR   | 0.00 | 0.00         | 0.00         | 0.00 |
| 4.3     | OTROS INGRESOS Y BENEFICIOS   | 0.00 | 88.01        | 88.01        | 0.00 |
| 4.3.1   | INGRESOS FINANCIEROS  | 0.00 | 88.01        | 88.01        | 0.00 |
| 4.3.1.1 | INTERESES GANADOS DE VALORES, CRÉDITOS, BONOS Y OTROS                             | 0.00 | 88.01        | 88.01        | 0.00 |
| 4.3.1.9 | OTROS INGRESOS FINANCIEROS  | 0.00 | 0.00         | 0.00         | 0.00 |
| 4.3.2   | INCREMENTO POR VARIACIÓN DE INVENTARIOS   | 0.00 | 0.00         | 0.00         | 0.00 |
| 4.3.2.1 | INCREMENTO POR VARIACIÓN DE INVENTARIOS DE MERCANCIAS PARA VENTA                  | 0.00 | 0.00         | 0.00         | 0.00 |
| 4.3.2.2 | INCREMENTO POR VARIACIÓN DE INVENTARIOS DE MERCANCIAS TERMINADAS                  | 0.00 | 0.00         | 0.00         | 0.00 |
| 4.3.2.3 | INCREMENTO POR VARIACIÓN DE INVENTARIOS DE MERCANCIAS EN PROCESO DE ELABORACIÓN   | 0.00 | 0.00         | 0.00         | 0.00 |
| 4.3.2.4 | INCREMENTO POR VARIACIÓN DE INVENTARIOS DE MATERIAS PRIMAS, MATERIALES Y SUMINIST | 0.00 | 0.00         | 0.00         | 0.00 |
| 4.3.2.5 | INCREMENTO POR VARIACIÓN DE ALMACÉN DE MATERIAS PRIMAS, MATERIALES Y SUMINISTROS  | 0.00 | 0.00         | 0.00         | 0.00 |
| 4.3.3   | DISMINUCIÓN DEL EXCESO DE ESTIMACIONES POR PÉRDIDA O DETERIORO U OBSOLESCENCIA    | 0.00 | 0.00         | 0.00         | 0.00 |
| 4.3.3.1 | DISMINUCIÓN DEL EXCESO DE ESTIMACIONES POR PÉRDIDA O DETERIORO U OBSOLESCENCIA    | 0.00 | 0.00         | 0.00         | 0.00 |
| 4.3.4   | DISMINUCIÓN DEL EXCESO DE PROVISIONES   | 0.00 | 0.00         | 0.00         | 0.00 |
| 4.3.4.1 | DISMINUCIÓN DEL EXCESO EN PROVISIONES   | 0.00 | 0.00         | 0.00         | 0.00 |
| 4.3.9   | OTROS INGRESOS Y BENEFICIOS VARIOS  | 0.00 | 0.00         | 0.00         | 0.00 |
| 4.3.9.1 | OTROS INGRESOS DE EJERCICIOS ANTERIORES   | 0.00 | 0.00         | 0.00         | 0.00 |
| 4.3.9.2 | BONIFICACIONES Y DESCUENTOS OBTENIDOS   | 0.00 | 0.00         | 0.00         | 0.00 |
| 4.3.9.3 | DIFERENCIAS POR TIPO DE CAMBIO A FAVOR EN EFECTIVO Y EQUIVALENTES                 | 0.00 | 0.00         | 0.00         | 0.00 |
| 4.3.9.4 | DIFERENCIAS DE COTIZACIONES A FAVOR EN VALORES NEGOCIABLES                        | 0.00 | 0.00         | 0.00         | 0.00 |

|              |  |             |                     |                     |             |
|--------------|--|-------------|---------------------|---------------------|-------------|
| 4.3.9.5      | RESULTADO POR POSICIÓN MONETARIA   | 0.00        | 0.00                | 0.00                | 0.00        |
| 4.3.9.6      | UTILIDADES POR PARTICIPACIÓN PATRIMONIAL   | 0.00        | 0.00                | 0.00                | 0.00        |
| 4.3.9.9      | OTROS INGRESOS Y BENEFICIOS VARIOS   | 0.00        | 0.00                | 0.00                | 0.00        |
| <b>5</b>     | <b>GASTOS Y OTRAS PERDIDAS</b>   | <b>0.00</b> | <b>6,736,942.18</b> | <b>6,736,942.18</b> | <b>0.00</b> |
| <b>5.1</b>   | <b>GASTOS DE FUNCIONAMIENTO</b>  | <b>0.00</b> | <b>5,863,045.84</b> | <b>5,863,045.84</b> | <b>0.00</b> |
| <b>5.1.1</b> | <b>SERVICIOS PERSONALES</b>  | <b>0.00</b> | <b>3,239,739.62</b> | <b>3,239,739.62</b> | <b>0.00</b> |
| 5.1.1.1      | REMUNERACIONES AL PERSONAL DE CARÁCTER PERMANENTE                                      | 0.00        | 3,128,805.17        | 3,128,805.17        | 0.00        |
| 5.1.1.2      | REMUNERACIONES AL PERSONAL DE CARÁCTER TRANSITORIO                                     | 0.00        | 0.00                | 0.00                | 0.00        |
| 5.1.1.3      | REMUNERACIONES ADICIONALES Y ESPECIALES  | 0.00        | 40,683.97           | 40,683.97           | 0.00        |
| 5.1.1.4      | SEGURIDAD SOCIAL   | 0.00        | 62,613.48           | 62,613.48           | 0.00        |
| 5.1.1.5      | OTRAS PRESTACIONES SOCIALES Y ECONÓMICAS   | 0.00        | 7,637.00            | 7,637.00            | 0.00        |
| 5.1.1.6      | PAGO DE ESTÍMULOS A SERVIDORES PÚBLICOS  | 0.00        | 0.00                | 0.00                | 0.00        |
| <b>5.1.2</b> | <b>MATERIALES Y SUMINISTROS</b>  | <b>0.00</b> | <b>1,293,935.52</b> | <b>1,293,935.52</b> | <b>0.00</b> |
| 5.1.2.1      | MATERIALES DE ADMINISTRACIÓN, EMISIÓN DE DOCUMENTOS Y ARTÍCULOS OFICIALES              | 0.00        | 82,757.21           | 82,757.21           | 0.00        |
| 5.1.2.2      | ALIMENTOS Y UTENSILIOS   | 0.00        | 85,241.39           | 85,241.39           | 0.00        |
| 5.1.2.3      | MATERIAS PRIMAS Y MATERIALES DE PRODUCCIÓN Y COMERCIALIZACIÓN                          | 0.00        | 276.17              | 276.17              | 0.00        |
| 5.1.2.4      | MATERIALES Y ARTÍCULOS DE CONSTRUCCIÓN Y DE REPARACIÓN                                 | 0.00        | 212,895.80          | 212,895.80          | 0.00        |
| 5.1.2.5      | PRODUCTOS QUÍMICOS, FARMACÉUTICOS Y DE LABORATORIO                                     | 0.00        | 34,925.22           | 34,925.22           | 0.00        |
| 5.1.2.6      | COMBUSTIBLES, LUBRICANTES Y ADITIVOS   | 0.00        | 623,634.47          | 623,634.47          | 0.00        |
| 5.1.2.7      | VESTUARIO, BLANCOS, PRENDAS DE PROTECCIÓN Y ARTÍCULOS DEPORTIVOS                       | 0.00        | 34,699.11           | 34,699.11           | 0.00        |
| 5.1.2.8      | MATERIALES Y SUMINISTROS PARA SEGURIDAD  | 0.00        | 0.00                | 0.00                | 0.00        |
| 5.1.2.9      | HERRAMIENTAS, REFACCIONES Y ACCESORIOS MENORES   | 0.00        | 219,506.35          | 219,506.35          | 0.00        |
| <b>5.1.3</b> | <b>SERVICIOS GENERALES</b>   | <b>0.00</b> | <b>1,329,370.70</b> | <b>1,329,370.70</b> | <b>0.00</b> |
| 5.1.3.1      | SERVICIOS BÁSICOS  | 0.00        | 464,074.91          | 464,074.91          | 0.00        |
| 5.1.3.2      | SERVICIOS DE ARRENDAMIENTO   | 0.00        | 152,031.95          | 152,031.95          | 0.00        |
| 5.1.3.3      | SERVICIOS PROFESIONALES, CIENTÍFICOS Y TÉCNICOS Y OTROS SERVICIOS                      | 0.00        | 115,359.14          | 115,359.14          | 0.00        |
| 5.1.3.4      | SERVICIOS FINANCIEROS, BANCARIOS Y COMERCIALES   | 0.00        | 18,035.55           | 18,035.55           | 0.00        |
| 5.1.3.5      | SERVICIOS DE INSTALACIÓN, REPARACIÓN, MANTENIMIENTO Y CONSERVACIÓN                     | 0.00        | 97,318.05           | 97,318.05           | 0.00        |
| 5.1.3.6      | SERVICIOS DE COMUNICACIÓN SOCIAL Y PUBLICIDAD  | 0.00        | 78,700.00           | 78,700.00           | 0.00        |
| 5.1.3.7      | SERVICIOS DE TRASLADO Y VIÁTICOS   | 0.00        | 44,576.32           | 44,576.32           | 0.00        |
| 5.1.3.8      | SERVICIOS OFICIALES  | 0.00        | 280,448.55          | 280,448.55          | 0.00        |
| 5.1.3.9      | OTROS SERVICIOS GENERALES  | 0.00        | 78,826.23           | 78,826.23           | 0.00        |
| <b>5.2</b>   | <b>TRANSFERENCIAS, ASIGNACIONES, SUBSIDIOS Y OTRAS AYUDAS</b>                          | <b>0.00</b> | <b>873,896.34</b>   | <b>873,896.34</b>   | <b>0.00</b> |
| <b>5.2.1</b> | <b>TRANSFERENCIAS INTERNAS Y ASIGNACIONES AL SECTOR PÚBLICO</b>                        | <b>0.00</b> | <b>200,000.00</b>   | <b>200,000.00</b>   | <b>0.00</b> |
| 5.2.1.1      | ASIGNACIONES AL SECTOR PÚBLICO   | 0.00        | 0.00                | 0.00                | 0.00        |
| 5.2.1.2      | TRANSFERENCIAS INTERNAS AL SECTOR PÚBLICO  | 0.00        | 200,000.00          | 200,000.00          | 0.00        |
| <b>5.2.2</b> | <b>TRANSFERENCIAS AL RESTO DEL SECTOR PÚBLICO</b>                                      | <b>0.00</b> | <b>0.00</b>         | <b>0.00</b>         | <b>0.00</b> |
| 5.2.2.1      | TRANSFERENCIAS A ENTIDADES PARAESTATALES   | 0.00        | 0.00                | 0.00                | 0.00        |
| 5.2.2.2      | TRANSFERENCIAS A ENTIDADES FEDERATIVAS Y MUNICIPIOS                                    | 0.00        | 0.00                | 0.00                | 0.00        |
| <b>5.2.3</b> | <b>SUBSIDIOS Y SUBVENCIONES</b>  | <b>0.00</b> | <b>202,362.51</b>   | <b>202,362.51</b>   | <b>0.00</b> |
| 5.2.3.1      | SUBSIDIOS  | 0.00        | 202,362.51          | 202,362.51          | 0.00        |
| 5.2.3.2      | SUBVENCIONES   | 0.00        | 0.00                | 0.00                | 0.00        |
| <b>5.2.4</b> | <b>AYUDAS SOCIALES</b>   | <b>0.00</b> | <b>412,487.83</b>   | <b>412,487.83</b>   | <b>0.00</b> |
| 5.2.4.1      | AYUDAS SOCIALES A PERSONAS   | 0.00        | 200,687.90          | 200,687.90          | 0.00        |
| 5.2.4.2      | BECAS  | 0.00        | 0.00                | 0.00                | 0.00        |
| 5.2.4.3      | AYUDAS SOCIALES A INSTITUCIONES  | 0.00        | 211,799.93          | 211,799.93          | 0.00        |
| 5.2.4.4      | AYUDAS SOCIALES POR DESASTRES NATURALES Y OTROS SINIESTROS                             | 0.00        | 0.00                | 0.00                | 0.00        |
| <b>5.2.5</b> | <b>PENSIONES Y JUBILACIONES</b>  | <b>0.00</b> | <b>59,046.00</b>    | <b>59,046.00</b>    | <b>0.00</b> |
| 5.2.5.1      | PENSIONES  | 0.00        | 59,046.00           | 59,046.00           | 0.00        |
| 5.2.5.2      | JUBILACIONES   | 0.00        | 0.00                | 0.00                | 0.00        |
| 5.2.5.9      | OTRAS PENSIONES Y JUBILACIONES   | 0.00        | 0.00                | 0.00                | 0.00        |
| <b>5.2.6</b> | <b>TRANSFERENCIAS A FIDEICOMISOS, MANDATOS Y CONTRATOS ANÁLOGOS</b>                    | <b>0.00</b> | <b>0.00</b>         | <b>0.00</b>         | <b>0.00</b> |
| 5.2.6.1      | TRANSFERENCIAS A FIDEICOMISOS, MANDATOS Y CONTRATOS ANÁLOGOS AL GOBIERNO               | 0.00        | 0.00                | 0.00                | 0.00        |
| 5.2.6.2      | TRANSFERENCIAS A FIDEICOMISOS, MANDATOS Y CONTRATOS ANÁLOGOS A ENTIDADES PARAESTATALES | 0.00        | 0.00                | 0.00                | 0.00        |
| <b>5.2.7</b> | <b>TRANSFERENCIAS A LA SEGURIDAD SOCIAL</b>  | <b>0.00</b> | <b>0.00</b>         | <b>0.00</b>         | <b>0.00</b> |
| 5.2.7.1      | TRANSFERENCIAS POR OBLIGACIONES DE LEY   | 0.00        | 0.00                | 0.00                | 0.00        |
| <b>5.2.8</b> | <b>DONATIVOS</b>   | <b>0.00</b> | <b>0.00</b>         | <b>0.00</b>         | <b>0.00</b> |
| 5.2.8.1      | DONATIVOS A INSTITUCIONES SIN FINES DE LUCRO   | 0.00        | 0.00                | 0.00                | 0.00        |
| 5.2.8.2      | DONATIVOS A ENTIDADES FEDERATIVAS Y MUNICIPIOS   | 0.00        | 0.00                | 0.00                | 0.00        |
| 5.2.8.3      | DONATIVOS A FIDEICOMISO, MANDATOS Y CONTRATOS ANÁLOGOS PRIVADOS                        | 0.00        | 0.00                | 0.00                | 0.00        |
| 5.2.8.4      | DONATIVOS A FIDEICOMISO, MANDATOS Y CONTRATOS ANÁLOGOS ESTATALES                       | 0.00        | 0.00                | 0.00                | 0.00        |
| 5.2.8.5      | DONATIVOS INTERNACIONALES  | 0.00        | 0.00                | 0.00                | 0.00        |
| <b>5.2.9</b> | <b>TRANSFERENCIAS AL EXTERIOR</b>  | <b>0.00</b> | <b>0.00</b>         | <b>0.00</b>         | <b>0.00</b> |
| 5.2.9.1      | TRANSFERENCIAS AL EXTERIOR A GOBIERNOS EXTRANJEROS Y ORGANISMOS INTERNACIONALES        | 0.00        | 0.00                | 0.00                | 0.00        |
| 5.2.9.2      | TRANSFERENCIAS AL SECTOR PRIVADO EXTERNO   | 0.00        | 0.00                | 0.00                | 0.00        |
| <b>5.3</b>   | <b>PARTICIPACIONES Y APORTACIONES</b>  | <b>0.00</b> | <b>0.00</b>         | <b>0.00</b>         | <b>0.00</b> |
| <b>5.3.1</b> | <b>PARTICIPACIONES</b>   | <b>0.00</b> | <b>0.00</b>         | <b>0.00</b>         | <b>0.00</b> |
| 5.3.1.1      | PARTICIPACIONES DE LA FEDERACIÓN A ENTIDADES FEDERATIVAS Y MUNICIPIOS                  | 0.00        | 0.00                | 0.00                | 0.00        |
| 5.3.1.2      | PARTICIPACIONES DE LAS ENTIDADES FEDERATIVAS A LOS MUNICIPIOS                          | 0.00        | 0.00                | 0.00                | 0.00        |



|         |   |      |      |      |      |
|---------|---|------|------|------|------|
| 5.3.2   | APORTACIONES  | 0.00 | 0.00 | 0.00 | 0.00 |
| 5.3.2.1 | APORTACIONES DE LA FEDERACIÓN A ENTIDADES FEDERATIVAS Y MUNICIPIOS                      | 0.00 | 0.00 | 0.00 | 0.00 |
| 5.3.2.2 | APORTACIONES DE LAS ENTIDADES FEDERATIVAS A LOS MUNICIPIOS                              | 0.00 | 0.00 | 0.00 | 0.00 |
| 5.3.3   | CONVENIOS   | 0.00 | 0.00 | 0.00 | 0.00 |
| 5.3.3.1 | CONVENIOS DE REASIGNACIÓN   | 0.00 | 0.00 | 0.00 | 0.00 |
| 5.3.3.2 | CONVENIOS DE DESCENTRALIZACIÓN Y OTROS  | 0.00 | 0.00 | 0.00 | 0.00 |
| 5.4     | INTERESES, COMISIONES Y OTROS GASTOS DE LA DEUDA PÚBLICA                                | 0.00 | 0.00 | 0.00 | 0.00 |
| 5.4.1   | INTERESES DE LA DEUDA PÚBLICA   | 0.00 | 0.00 | 0.00 | 0.00 |
| 5.4.1.1 | INTERESES DE LA DEUDA PÚBLICA INTERNA   | 0.00 | 0.00 | 0.00 | 0.00 |
| 5.4.1.2 | INTERESES DE LA DEUDA PÚBLICA EXTERNA   | 0.00 | 0.00 | 0.00 | 0.00 |
| 5.4.2   | COMISIONES DE LA DEUDA PÚBLICA  | 0.00 | 0.00 | 0.00 | 0.00 |
| 5.4.2.1 | COMISIONES DE LA DEUDA PÚBLICA INTERNA  | 0.00 | 0.00 | 0.00 | 0.00 |
| 5.4.2.2 | COMISIONES DE LA DEUDA PÚBLICA EXTERNA  | 0.00 | 0.00 | 0.00 | 0.00 |
| 5.4.3   | GASTOS DE LA DEUDA PÚBLICA  | 0.00 | 0.00 | 0.00 | 0.00 |
| 5.4.3.1 | GASTOS DE LA DEUDA PÚBLICA INTERNA  | 0.00 | 0.00 | 0.00 | 0.00 |
| 5.4.3.2 | GASTOS DE LA DEUDA PÚBLICA EXTERNA  | 0.00 | 0.00 | 0.00 | 0.00 |
| 5.4.4   | COSTO POR COBERTURAS  | 0.00 | 0.00 | 0.00 | 0.00 |
| 5.4.4.1 | COSTO POR COBERTURAS  | 0.00 | 0.00 | 0.00 | 0.00 |
| 5.4.5   | APOYOS FINANCIEROS  | 0.00 | 0.00 | 0.00 | 0.00 |
| 5.4.5.1 | APOYOS FINANCIEROS A INTERMEDIARIOS   | 0.00 | 0.00 | 0.00 | 0.00 |
| 5.4.5.2 | APOYO FINANCIEROS A AHORRADORES Y DEUDORES DEL SISTEMA FINANCIERO NACIONAL              | 0.00 | 0.00 | 0.00 | 0.00 |
| 5.5     | OTROS GASTOS Y PERDIDAS EXTRAORDINARIAS   | 0.00 | 0.00 | 0.00 | 0.00 |
| 5.5.1   | ESTIMACIONES, DEPRECIACIONES, DETERIOROS, OBSOLESCENCIA Y AMORTIZACIONES                | 0.00 | 0.00 | 0.00 | 0.00 |
| 5.5.1.1 | ESTIMACIONES POR PERDIDA O DETERIORO DE ACTIVOS CIRCULANTES                             | 0.00 | 0.00 | 0.00 | 0.00 |
| 5.5.1.2 | ESTIMACIONES POR PÉRDIDA O DETERIORO DE ACTIVO NO CIRCULANTE                            | 0.00 | 0.00 | 0.00 | 0.00 |
| 5.5.1.3 | DEPRECIACIÓN DE BIENES INMUEBLES  | 0.00 | 0.00 | 0.00 | 0.00 |
| 5.5.1.4 | DEPRECIACIÓN DE INFRAESTRUCTURA   | 0.00 | 0.00 | 0.00 | 0.00 |
| 5.5.1.5 | DEPRECIACIÓN DE BIENES MUEBLES  | 0.00 | 0.00 | 0.00 | 0.00 |
| 5.5.1.6 | DETERIORO DE LOS ACTIVOS BIOLÓGICOS   | 0.00 | 0.00 | 0.00 | 0.00 |
| 5.5.1.7 | AMORTIZACIÓN DE ACTIVOS INTANGIBLES   | 0.00 | 0.00 | 0.00 | 0.00 |
| 5.5.1.8 | DISMINUCIÓN DE BIENES POR PÉRDIDA, OBSOLESCENCIA Y DETERIORO                            | 0.00 | 0.00 | 0.00 | 0.00 |
| 5.5.2   | PROVISIONES   | 0.00 | 0.00 | 0.00 | 0.00 |
| 5.5.2.1 | PROVISIONES DE PASIVOS A CORTO PLAZO  | 0.00 | 0.00 | 0.00 | 0.00 |
| 5.5.2.2 | PROVISIONES DE PASIVOS A LARGO PLAZO  | 0.00 | 0.00 | 0.00 | 0.00 |
| 5.5.3   | DISMINUCIÓN DE INVENTARIOS  | 0.00 | 0.00 | 0.00 | 0.00 |
| 5.5.3.1 | DISMINUCIÓN DE INVENTARIOS DE MERCANCIAS PARA VENTA                                     | 0.00 | 0.00 | 0.00 | 0.00 |
| 5.5.3.2 | DISMINUCIÓN DE INVENTARIOS DE MERCANCIAS TERMINADAS                                     | 0.00 | 0.00 | 0.00 | 0.00 |
| 5.5.3.3 | DISMINUCIÓN DE INVENTARIOS DE MERCANCIAS EN PROCESO DE ELABORACIÓN                      | 0.00 | 0.00 | 0.00 | 0.00 |
| 5.5.3.4 | DISMINUCIÓN DE INVENTARIOS DE MATERIAS PRIMAS, MATERIALES Y SUMINISTROS PARA PRODUCCIÓN | 0.00 | 0.00 | 0.00 | 0.00 |
| 5.5.3.5 | DISMINUCIÓN DE ALMACÉN DE MATERIALES Y SUMINISTROS DE CONSUMO                           | 0.00 | 0.00 | 0.00 | 0.00 |
| 5.5.4   | AUMENTO POR INSUFICIENCIA DE ESTIMACIONES POR PERDIDA O DETERIORO U OBSOLESCENCIA       | 0.00 | 0.00 | 0.00 | 0.00 |
| 5.5.4.1 | AUMENTO POR INSUFICIENCIA DE ESTIMACIONES POR PERDIDA O DETERIORO U OBSOLESCENCIA       | 0.00 | 0.00 | 0.00 | 0.00 |
| 5.5.5   | AUMENTO POR INSUFICIENCIA DE PROVISIONES  | 0.00 | 0.00 | 0.00 | 0.00 |
| 5.5.5.1 | AUMENTO POR INSUFICIENCIA DE PROVISIONES  | 0.00 | 0.00 | 0.00 | 0.00 |
| 5.5.6   | OTROS GASTOS  | 0.00 | 0.00 | 0.00 | 0.00 |
| 5.5.6.1 | GASTOS DE EJERCICIOS ANTERIORES   | 0.00 | 0.00 | 0.00 | 0.00 |
| 5.5.6.2 | PÉRDIDAS POR RESPONSABILIDADES  | 0.00 | 0.00 | 0.00 | 0.00 |
| 5.5.6.3 | BONIFICACIONES Y DESCUENTOS OTORGADOS   | 0.00 | 0.00 | 0.00 | 0.00 |
| 5.5.6.4 | DIFERENCIAS POR TIPO DE CAMBIO NEGATIVAS EN EFECTIVO Y EQUIVALENTES                     | 0.00 | 0.00 | 0.00 | 0.00 |
| 5.5.6.5 | DIFERENCIAS DE COTIZACIONES NEGATIVAS EN VALORES NEGOCIABLES                            | 0.00 | 0.00 | 0.00 | 0.00 |
| 5.5.6.6 | RESULTADO POR POSICIÓN MONETARIA  | 0.00 | 0.00 | 0.00 | 0.00 |
| 5.5.6.7 | PÉRDIDAS POR PARTICIPACIÓN PATRIMONIAL  | 0.00 | 0.00 | 0.00 | 0.00 |
| 5.5.6.9 | OTROS GASTOS VARIOS   | 0.00 | 0.00 | 0.00 | 0.00 |
| 5.6     | INVERSIÓN PÚBLICA   | 0.00 | 0.00 | 0.00 | 0.00 |
| 5.6.1   | INVERSIÓN PÚBLICA NO CAPITALIZABLE  | 0.00 | 0.00 | 0.00 | 0.00 |
| 5.6.1.1 | CONSTRUCCIÓN EN BIENES NO CAPITALIZABLE   | 0.00 | 0.00 | 0.00 | 0.00 |
| 7       | CUENTAS DE ORDEN CONTABLES  | 0.00 | 0.00 | 0.00 | 0.00 |
| 7.1     | VALORES   | 0.00 | 0.00 | 0.00 | 0.00 |
| 7.1.1   | VALORES EN CUSTODIA   | 0.00 | 0.00 | 0.00 | 0.00 |
| 7.1.2   | CUSTODIA DE VALORES   | 0.00 | 0.00 | 0.00 | 0.00 |
| 7.1.3   | INSTRUMENTOS DE CRÉDITO PRESTADOS A FORMADORES DE MERCADO                               | 0.00 | 0.00 | 0.00 | 0.00 |
| 7.1.4   | PRESTAMO DE INSTRUMENTOS DE CRÉDITO A FORMADORES DE MERCADO Y SU GARANTIA               | 0.00 | 0.00 | 0.00 | 0.00 |
| 7.1.5   | INSTRUMENTOS DE CRÉDITO RECIBIDOS EN GARANTIA DE LOS FORMADORES DE MERCADO              | 0.00 | 0.00 | 0.00 | 0.00 |
| 7.1.6   | GARANTIA DE CRÉDITOS RECIBIDOS DE LOS FORMADORES DE MERCADO                             | 0.00 | 0.00 | 0.00 | 0.00 |
| 7.2     | EMISION DE OBLIGACIONES   | 0.00 | 0.00 | 0.00 | 0.00 |
| 7.2.1   | AUTORIZACIÓN PARA LA EMISIÓN DE BONOS, TÍTULOS Y VALORES DE LA DEUDA PÚBLICA INTERNA    | 0.00 | 0.00 | 0.00 | 0.00 |
| 7.2.2   | AUTORIZACIÓN PARA LA EMISIÓN DE BONOS, TÍTULOS Y VALORES DE LA DEUDA PÚBLICA EXTERNA    | 0.00 | 0.00 | 0.00 | 0.00 |
| 7.2.3   | EMISIONES AUTORIZADAS DE LA DEUDA PÚBLICA INTERNA Y EXTERNA                             | 0.00 | 0.00 | 0.00 | 0.00 |
| 7.2.4   | SUSCRIPCIÓN DE CONTRATOS DE PRÉSTAMOS Y OTRAS OBLIGACIONES DE LA DEUDA PÚBLICA          | 0.00 | 0.00 | 0.00 | 0.00 |

|            |  |             |             |             |             |
|------------|--|-------------|-------------|-------------|-------------|
| 7.2.5      | SUSCRIPCIÓN DE CONTRATOS DE PRÉSTAMOS Y OTRAS OBLIGACIONES DE LA DEUDA PÚBLICA     | 0.00        | 0.00        | 0.00        | 0.00        |
| 7.2.6      | CONTRATOS DE PRÉSTAMOS Y OTRAS OBLIGACIONES DE LA DEUDA PÚBLICA INTERNA Y EXTERNA  | 0.00        | 0.00        | 0.00        | 0.00        |
| <b>7.2</b> | <b>AVALES Y GARANTÍAS</b>  | <b>0.00</b> | <b>0.00</b> | <b>0.00</b> | <b>0.00</b> |
| 7.2.1      | AVALES AUTORIZADOS   | 0.00        | 0.00        | 0.00        | 0.00        |
| 7.2.2      | AVALES FIRMADOS  | 0.00        | 0.00        | 0.00        | 0.00        |
| 7.2.3      | FIANZAS Y GARANTÍAS RECIBIDAS POR DEUDAS A COBRAR                                  | 0.00        | 0.00        | 0.00        | 0.00        |
| 7.2.4      | FIANZAS Y GARANTÍAS RECIBIDAS  | 0.00        | 0.00        | 0.00        | 0.00        |
| 7.2.5      | FIANZAS OTORGADAS PARA RESPALDAR OBLIGACIONES NO FISCALES DEL GOBIERNO             | 0.00        | 0.00        | 0.00        | 0.00        |
| 7.2.6      | FIANZAS OTORGADAS DEL GOBIERNO PARA RESPALDAR OBLIGACIONES NO FISCALES             | 0.00        | 0.00        | 0.00        | 0.00        |
| <b>7.4</b> | <b>JUICIOS</b>   | <b>0.00</b> | <b>0.00</b> | <b>0.00</b> | <b>0.00</b> |
| 7.4.1      | DEMANDAS JUDICIALES EN PROCESO DE RESOLUCIÓN                                       | 0.00        | 0.00        | 0.00        | 0.00        |
| 7.4.2      | RESOLUCIÓN DE DEMANDAS EN PROCESO JUDICIAL   | 0.00        | 0.00        | 0.00        | 0.00        |
| <b>7.8</b> | <b>INVERSIÓN MEDIANTE PROYECTOS PARA PRESTACIÓN DE SERVICIOS (PPS) Y SIMILARES</b> | <b>0.00</b> | <b>0.00</b> | <b>0.00</b> | <b>0.00</b> |
| 7.8.1      | CONTRATOS PARA INVERSIÓN MEDIANTE PROYECTOS PARA PRESTACIÓN DE SERVICIOS (PPS) Y   | 0.00        | 0.00        | 0.00        | 0.00        |
| 7.8.2      | INVERSIÓN PÚBLICA CONTRATADA MEDIANTE PROYECTOS PARA PRESTACIÓN DE SERVICIOS (P)   | 0.00        | 0.00        | 0.00        | 0.00        |
| <b>7.8</b> | <b>BIENES EN CONCESIONADOS O EN COMODATO</b>                                       | <b>0.00</b> | <b>0.00</b> | <b>0.00</b> | <b>0.00</b> |
| 7.8.1      | BIENES BAJO CONTRATO EN CONCESIÓN  | 0.00        | 0.00        | 0.00        | 0.00        |
| 7.8.2      | CONTRATO DE CONCESIÓN POR BIENES   | 0.00        | 0.00        | 0.00        | 0.00        |
| 7.8.3      | BIENES BAJO CONTRATO EN COMODATO   | 0.00        | 0.00        | 0.00        | 0.00        |
| 7.8.4      | CONTRATO DE COMODATO POR BIENES  | 0.00        | 0.00        | 0.00        | 0.00        |

**Nota de Gestión Administrativa 17**

De conformidad con la nota de gestión administrativa número 17 la información Contable deberá estar firmada en cada página de la misma o al final la siguiente leyenda: "Doy protesta de decir verdad de los datos que los Estados Financieros y sus notas, son razonablemente correctos y son responsabilidad del emisor"

  
 SERGIO CARLOS GÓMEZ  
 PRESIDENTE MUNICIPAL  
 ROSA MARGARITA MENDOZA GUEVARA  
 SINDICA DE AYUDAS  
  
 ROSA MARGARITA MENDOZA GUEVARA  
 SINDICA DE AYUDAS  
  
 SERGIO CARLOS GÓMEZ  
 PRESIDENTE MUNICIPAL

  
 JOSÉ DE LA GUARDIA CASTELLANOS  
 REGIDOR DE HACIENDA  
 JOSÉ O. GONZÁLEZ  
 JOSÉ O. GONZÁLEZ LARA  
 COMISIONADO MUNICIPAL  
  
 JOSÉ O. GONZÁLEZ LARA  
 COMISIONADO MUNICIPAL  
  
 RAFAEL RODRÍGUEZ MORALES  
 SINDICO DE HIGIENA

**INFORMACIÓN CONTABLE**  
**XII.- BALANZA DE COMPROBACIÓN**  
**ACUMULADA**



| MUNICIPIO DE VILLA UNION, COAHUILA     |  |               |               |               |               |
|--|--|---------------|---------------|---------------|---------------|
| Balanza de Comprobación                |  |               |               |               |               |
| Del 01 de enero al 30 de junio de 2018 |  |               |               |               |               |
| CÓDIGO                                 | CUENTA CONTABLE  | SALDO INICIAL | CARGOS        | ABONOS        | SALDO FINAL   |
| 1                                      | <b>ACTIVO</b>  | 12,277,670.10 | 49,096,471.53 | 45,141,891.13 | 16,232,250.50 |
| 1.1                                    | <b>ACTIVO CIRCULANTE</b>   | 42,451.03     | 48,147,063.67 | 45,141,891.13 | 3,047,623.57  |
| 1.1.1                                  | <b>EFFECTIVO Y EQUIVALENTES</b>  | 30,652.04     | 31,228,709.23 | 28,317,726.60 | 2,941,634.67  |
| 1.1.1.1                                | EFFECTIVO  | 0.00          | 26,000.00     | 0.00          | 26,000.00     |
| 1.1.1.2                                | BANCOS/TESORERÍA   | 30,652.04     | 31,202,709.23 | 28,317,726.60 | 2,915,634.67  |
| 1.1.1.3                                | BANCOS/DEPENDENCIAS Y OTROS  | 0.00          | 0.00          | 0.00          | 0.00          |
| 1.1.1.4                                | INVERSIONES TEMPORALES (HASTA 3 MESES)   | 0.00          | 0.00          | 0.00          | 0.00          |
| 1.1.1.5                                | FONDOS CON AFECTACIÓN ESPECÍFICA   | 0.00          | 0.00          | 0.00          | 0.00          |
| 1.1.1.6                                | DEPÓSITOS DE FONDOS DE TERCEROS EN GARANTÍA Y/O ADMINISTRACIÓN                           | 0.00          | 0.00          | 0.00          | 0.00          |
| 1.1.1.9                                | OTROS EFFECTIVOS Y EQUIVALENTES  | 0.00          | 0.00          | 0.00          | 0.00          |
| 1.1.2                                  | <b>DERECHOS A RECIBIR EFFECTIVO O EQUIVALENTES</b>                                       | 11,799.00     | 16,918,354.44 | 16,824,164.53 | 105,989.91    |
| 1.1.2.1                                | INVERSIONES FINANCIERAS DE CORTO PLAZO   | 0.00          | 0.00          | 0.00          | 0.00          |
| 1.1.2.2                                | CUENTAS POR COBRAR A CORTO PLAZO   | 0.00          | 14,221,090.85 | 14,221,090.85 | 0.00          |
| 1.1.2.3                                | DEUDORES DIVERSOS POR COBRAR A CORTO PLAZO   | 11,799.00     | 287,487.08    | 193,297.17    | 105,989.91    |
| 1.1.2.4                                | INGRESOS POR RECUPERAR A CORTO PLAZO   | -0.00         | 2,409,778.51  | 2,409,778.51  | -0.00         |
| 1.1.2.5                                | DEUDORES POR ANTICIPOS DE LA TESORERÍA A CORTO PLAZO                                     | 0.00          | 0.00          | 0.00          | 0.00          |
| 1.1.2.6                                | PRÉSTAMOS OTORGADOS A CORTO PLAZO  | 0.00          | 0.00          | 0.00          | 0.00          |
| 1.1.2.9                                | OTROS DERECHOS A RECIBIR EFFECTIVO O EQUIVALENTES A CORTO PLAZO                          | 0.00          | 0.00          | 0.00          | 0.00          |
| 1.1.3                                  | <b>DERECHOS A RECIBIR BIENES O SERVICIOS</b>   | 0.00          | 0.00          | 0.00          | 0.00          |
| 1.1.3.1                                | ANTICIPO A PROVEEDORES POR ADQUISICIÓN DE BIENES Y PRESTACIÓN DE SERVICIOS A CORTO PLAZO | 0.00          | 0.00          | 0.00          | 0.00          |
| 1.1.3.2                                | ANTICIPO A PROVEEDORES POR ADQUISICIÓN DE BIENES INMUEBLES Y MUEBLES A CORTO PLAZO       | 0.00          | 0.00          | 0.00          | 0.00          |
| 1.1.3.3                                | ANTICIPO A PROVEEDORES POR ADQUISICIÓN DE BIENES INTANGIBLES A CORTO PLAZO               | 0.00          | 0.00          | 0.00          | 0.00          |
| 1.1.3.4                                | ANTICIPO A CONTRATISTAS POR OBRAS PÚBLICAS A CORTO PLAZO                                 | 0.00          | 0.00          | 0.00          | 0.00          |
| 1.1.3.9                                | OTROS DERECHOS A RECIBIR BIENES O SERVICIOS A CORTO PLAZO                                | 0.00          | 0.00          | 0.00          | 0.00          |
| 1.1.4                                  | <b>INVENTARIOS</b>   | 0.00          | 0.00          | 0.00          | 0.00          |
| 1.1.4.1                                | INVENTARIO DE MERCANCIAS PARA VENTA  | 0.00          | 0.00          | 0.00          | 0.00          |
| 1.1.4.2                                | INVENTARIO DE MERCANCIAS TERMINADAS  | 0.00          | 0.00          | 0.00          | 0.00          |
| 1.1.4.3                                | INVENTARIO DE MERCANCIAS EN PROCESO DE ELABORACIÓN                                       | 0.00          | 0.00          | 0.00          | 0.00          |
| 1.1.4.4                                | INVENTARIO DE MATERIAS PRIMAS, MATERIALES Y SUMINISTROS PARA PRODUCCIÓN                  | 0.00          | 0.00          | 0.00          | 0.00          |
| 1.1.4.5                                | BIENES EN TRÁNSITO   | 0.00          | 0.00          | 0.00          | 0.00          |
| 1.1.5                                  | <b>ALMACENES</b>   | 0.00          | 0.00          | 0.00          | 0.00          |
| 1.1.5.1                                | ALMACÉN DE MATERIALES Y SUMINISTROS DE CONSUMO   | 0.00          | 0.00          | 0.00          | 0.00          |
| 1.1.6                                  | <b>ESTIMACIÓN POR PÉRDIDA O DETERIORO DE ACTIVOS CIRCULANTES</b>                         | 0.00          | 0.00          | 0.00          | 0.00          |
| 1.1.6.1                                | ESTIMACIONES PARA CUENTAS INCOBRABLES POR DERECHOS A RECIBIR EFFECTIVO O EQUIVALENTES    | 0.00          | 0.00          | 0.00          | 0.00          |
| 1.1.6.2                                | ESTIMACIÓN POR DETERIORO DE INVENTARIOS  | 0.00          | 0.00          | 0.00          | 0.00          |
| 1.1.9                                  | <b>OTROS ACTIVOS CIRCULANTES</b>   | 0.00          | 0.00          | 0.00          | 0.00          |
| 1.1.9.1                                | VALORES EN GARANTÍA  | 0.00          | 0.00          | 0.00          | 0.00          |
| 1.1.9.2                                | BIENES EN GARANTÍA (EXCLUYE DEPÓSITOS DE FONDOS)   | 0.00          | 0.00          | 0.00          | 0.00          |
| 1.1.9.3                                | BIENES DERIVADOS DE EMBARGOS, DECOMISOS, ASEGURAMIENTOS Y DACIÓN EN PAGO                 | 0.00          | 0.00          | 0.00          | 0.00          |
| 1.1.9.4                                | ADQUISICIÓN CON FONDOS DE TERCEROS   | 0.00          | 0.00          | 0.00          | 0.00          |
| 1.2                                    | <b>ACTIVO NO CIRCULANTE</b>  | 12,235,219.07 | 949,407.86    | 0.00          | 13,184,626.93 |
| 1.2.1                                  | <b>INVERSIONES FINANCIERAS A LARGO PLAZO</b>   | 0.00          | 0.00          | 0.00          | 0.00          |
| 1.2.1.1                                | INVERSIONES A LARGO PLAZO  | 0.00          | 0.00          | 0.00          | 0.00          |
| 1.2.1.2                                | TÍTULOS Y VALORES A LARGO PLAZO  | 0.00          | 0.00          | 0.00          | 0.00          |
| 1.2.1.3                                | FIDEICOMISOS, MANDATOS Y CONTRATOS ANÁLOGOS  | 0.00          | 0.00          | 0.00          | 0.00          |
| 1.2.1.4                                | PARTICIPACIONES Y APORTACIONES DE CAPITAL  | 0.00          | 0.00          | 0.00          | 0.00          |
| 1.2.2                                  | <b>DERECHOS A RECIBIR EFFECTIVO O EQUIVALENTES A LARGO PLAZO</b>                         | 0.00          | 0.00          | 0.00          | 0.00          |
| 1.2.2.1                                | DOCUMENTOS POR COBRAR A LARGO PLAZO  | 0.00          | 0.00          | 0.00          | 0.00          |
| 1.2.2.2                                | DEUDORES DIVERSOS A LARGO PLAZO  | 0.00          | 0.00          | 0.00          | 0.00          |
| 1.2.2.3                                | INGRESOS POR RECUPERAR A LARGO PLAZO   | 0.00          | 0.00          | 0.00          | 0.00          |
| 1.2.2.4                                | PRÉSTAMOS OTORGADOS A LARGO PLAZO  | 0.00          | 0.00          | 0.00          | 0.00          |
| 1.2.2.9                                | OTROS DERECHOS A RECIBIR EFFECTIVO O EQUIVALENTES A LARGO PLAZO                          | 0.00          | 0.00          | 0.00          | 0.00          |
| 1.2.3                                  | <b>BIENES INMUEBLES, INFRAESTRUCTURA Y CONSTRUCCIONES EN PROCESO</b>                     | 11,435,091.95 | 290,000.00    | 0.00          | 11,725,091.95 |
| 1.2.3.1                                | TERRENOS   | 2,834,215.66  | 0.00          | 0.00          | 2,834,215.66  |
| 1.2.3.2                                | VIVIENDAS  | 0.00          | 0.00          | 0.00          | 0.00          |
| 1.2.3.3                                | EDIFICIOS NO HABITACIONALES  | 8,600,866.29  | 0.00          | 0.00          | 8,600,866.29  |
| 1.2.3.4                                | INFRAESTRUCTURA  | 0.00          | 0.00          | 0.00          | 0.00          |
| 1.2.3.5                                | CONSTRUCCIONES EN PROCESO EN BIENES DE DOMINIO PÚBLICO                                   | 0.00          | 0.00          | 0.00          | 0.00          |
| 1.2.3.6                                | CONSTRUCCIONES EN PROCESO EN BIENES PROPIOS  | 0.00          | 290,000.00    | 0.00          | 290,000.00    |
| 1.2.3.9                                | OTROS BIENES INMUEBLES   | 0.00          | 0.00          | 0.00          | 0.00          |
| 1.2.4                                  | <b>BIENES MUEBLES</b>  | 1,991,735.12  | 659,407.86    | 0.00          | 2,651,142.98  |
| 1.2.4.1                                | MOBILIARIO Y EQUIPO DE ADMINISTRACIÓN  | 530,445.24    | 68,509.60     | 0.00          | 598,954.84    |
| 1.2.4.2                                | MOBILIARIO Y EQUIPO EDUCACIONAL Y RECREATIVO   | 15,401.27     | 0.00          | 0.00          | 15,401.27     |
| 1.2.4.3                                | EQUIPO E INSTRUMENTAL MÉDICO Y DE LABORATORIO  | 0.00          | 0.00          | 0.00          | 0.00          |
| 1.2.4.4                                | VEHÍCULOS Y EQUIPO DE TRANSPORTE   | 765,500.00    | 537,200.00    | 0.00          | 1,302,700.00  |
| 1.2.4.5                                | EQUIPO DE DEFENSA Y SEGURIDAD  | 0.00          | 0.00          | 0.00          | 0.00          |

|              |   |                      |                      |                      |                      |
|--------------|---|----------------------|----------------------|----------------------|----------------------|
| 1.2.4.6      | MAQUINARIA, OTROS EQUIPOS Y HERRAMIENTAS  | 680,386.81           | 63,698.26            | 0.00                 | 734,085.07           |
| 1.2.4.7      | COLECCIONES, OBRAS DE ARTE Y OBJETOS VALIOSOS   | 0.00                 | 0.00                 | 0.00                 | 0.00                 |
| 1.2.4.8      | ACTIVOS BIOLÓGICOS  | 0.00                 | 0.00                 | 0.00                 | 0.00                 |
| 1.2.5        | <b>ACTIVOS INTANGIBLES</b>  | <b>0.00</b>          | <b>0.00</b>          | <b>0.00</b>          | <b>0.00</b>          |
| 1.2.5.1      | SOFTWARE  | 0.00                 | 0.00                 | 0.00                 | 0.00                 |
| 1.2.5.2      | PATENTES, MARCAS Y DERECHOS   | 0.00                 | 0.00                 | 0.00                 | 0.00                 |
| 1.2.5.3      | CONCESIONES Y FRANQUICIAS   | 0.00                 | 0.00                 | 0.00                 | 0.00                 |
| 1.2.5.4      | LICENCIAS   | 0.00                 | 0.00                 | 0.00                 | 0.00                 |
| 1.2.5.9      | OTROS ACTIVOS INTANGIBLES   | 0.00                 | 0.00                 | 0.00                 | 0.00                 |
| 1.2.6        | <b>DEPRECIACIÓN, DETERIORO Y AMORTIZACIÓN ACUMULADA DE BIENES</b>                             | <b>-1,191,598.00</b> | <b>0.00</b>          | <b>0.00</b>          | <b>-1,191,598.00</b> |
| 1.2.6.1      | DEPRECIACIÓN ACUMULADA DE BIENES INMUEBLES  | -567,657.20          | 0.00                 | 0.00                 | -567,657.20          |
| 1.2.6.2      | DEPRECIACIÓN ACUMULADA DE INFRAESTRUCTURA   | 0.00                 | 0.00                 | 0.00                 | 0.00                 |
| 1.2.6.3      | DEPRECIACIÓN ACUMULADA DE BIENES MUEBLES  | -623,940.80          | 0.00                 | 0.00                 | -623,940.80          |
| 1.2.6.4      | DETERIORO ACUMULADO DE ACTIVOS BIOLÓGICOS   | 0.00                 | 0.00                 | 0.00                 | 0.00                 |
| 1.2.6.5      | AMORTIZACIÓN ACUMULADA DE ACTIVOS INTANGIBLES   | 0.00                 | 0.00                 | 0.00                 | 0.00                 |
| 1.2.7        | <b>ACTIVOS DIFERIDOS</b>  | <b>0.00</b>          | <b>0.00</b>          | <b>0.00</b>          | <b>0.00</b>          |
| 1.2.7.1      | ESTUDIOS, FORMULACIÓN Y EVALUACIÓN DE PROYECTOS   | 0.00                 | 0.00                 | 0.00                 | 0.00                 |
| 1.2.7.2      | DERECHOS SOBRE BIENES EN RÉGIMEN DE ARRENDAMIENTO FINANCIERO                                  | 0.00                 | 0.00                 | 0.00                 | 0.00                 |
| 1.2.7.3      | GASTOS PAGADOS POR ADELANTADO A LARGO PLAZO   | 0.00                 | 0.00                 | 0.00                 | 0.00                 |
| 1.2.7.4      | ANTICIPOS A LARGO PLAZO   | 0.00                 | 0.00                 | 0.00                 | 0.00                 |
| 1.2.7.5      | BENEFICIOS AL RETIRO DE EMPLEADOS PAGADOS POR ADELANTADO                                      | 0.00                 | 0.00                 | 0.00                 | 0.00                 |
| 1.2.7.9      | OTROS ACTIVOS DIFERIDOS   | 0.00                 | 0.00                 | 0.00                 | 0.00                 |
| 1.2.8        | <b>ESTIMACIÓN POR PÉRDIDA O DETERIORO DE ACTIVOS NO CIRCULANTES</b>                           | <b>0.00</b>          | <b>0.00</b>          | <b>0.00</b>          | <b>0.00</b>          |
| 1.2.8.1      | ESTIMACIONES POR PERDIDA DE CUENTAS INCOBRABLES DE DOCUMENTOS POR COBRAR A LARGO PLAZO        | 0.00                 | 0.00                 | 0.00                 | 0.00                 |
| 1.2.8.2      | ESTIMACIONES POR PERDIDA DE CUENTAS INCOBRABLES DE DEUDORES DIVERSOS POR COBRAR A LARGO PLAZO | 0.00                 | 0.00                 | 0.00                 | 0.00                 |
| 1.2.8.3      | ESTIMACIONES POR PERDIDA DE CUENTAS INCOBRABLES DE INGRESOS POR COBRAR A LARGO PLAZO          | 0.00                 | 0.00                 | 0.00                 | 0.00                 |
| 1.2.8.4      | ESTIMACIONES POR PERDIDA DE CUENTAS INCOBRABLES DE PRESTAMOS O PRÉSTAMOS A LARGO PLAZO        | 0.00                 | 0.00                 | 0.00                 | 0.00                 |
| 1.2.8.9      | ESTIMACIONES POR PERDIDA DE OTRAS CUENTAS INCOBRABLES A LARGO PLAZO                           | 0.00                 | 0.00                 | 0.00                 | 0.00                 |
| 1.2.9        | <b>OTROS ACTIVOS NO CIRCULANTES</b>   | <b>0.00</b>          | <b>0.00</b>          | <b>0.00</b>          | <b>0.00</b>          |
| 1.2.9.1      | BIENES EN CONCESIÓN   | 0.00                 | 0.00                 | 0.00                 | 0.00                 |
| 1.2.9.2      | BIENES EN ARRENDAMIENTO FINANCIERO  | 0.00                 | 0.00                 | 0.00                 | 0.00                 |
| 1.2.9.3      | BIENES EN COMODATO  | 0.00                 | 0.00                 | 0.00                 | 0.00                 |
| <b>2</b>     | <b>PASIVO</b>   | <b>169,585.00</b>    | <b>16,579,015.33</b> | <b>16,937,534.88</b> | <b>528,104.55</b>    |
| <b>2.1</b>   | <b>PASIVO CIRCULANTE</b>  | <b>169,585.00</b>    | <b>16,579,015.33</b> | <b>16,937,534.88</b> | <b>528,104.55</b>    |
| <b>2.1.1</b> | <b>CUENTAS POR PAGAR A CORTO PLAZO</b>  | <b>169,585.00</b>    | <b>15,703,198.88</b> | <b>16,061,718.43</b> | <b>528,104.55</b>    |
| 2.1.1.1      | SERVICIOS PERSONALES POR PAGAR A CORTO PLAZO  | 0.00                 | 7,054,790.57         | 7,054,790.57         | 0.00                 |
| 2.1.1.2      | PROVEEDORES POR PAGAR A CORTO PLAZO   | 0.00                 | 4,617,957.51         | 4,619,877.51         | 2,320.00             |
| 2.1.1.3      | CONTRATISTAS POR OBRAS PÚBLICAS POR PAGAR A CORTO PLAZO                                       | 0.00                 | 290,000.00           | 290,000.00           | 0.00                 |
| 2.1.1.4      | PARTICIPACIONES Y APORTACIONES POR PAGAR A CORTO PLAZO  | 0.00                 | 0.00                 | 0.00                 | 0.00                 |
| 2.1.1.5      | TRANSFERENCIAS OTORGADAS POR PAGAR A CORTO PLAZO  | 0.00                 | 2,062,920.70         | 2,065,481.10         | 2,560.40             |
| 2.1.1.6      | INTERESES, COMISIONES Y OTROS GASTOS DE LA DEUDA PÚBLICA POR PAGAR A CORTO PLAZO              | 0.00                 | 0.00                 | 0.00                 | 0.00                 |
| 2.1.1.7      | RETENCIONES Y CONTRIBUCIONES POR PAGAR A CORTO PLAZO  | 169,585.00           | 1,205,477.66         | 1,145,674.73         | 106,782.07           |
| 2.1.1.8      | DEVOLUCIONES DE LA LEY DE INGRESOS POR PAGAR A CORTO PLAZO                                    | 0.00                 | 0.00                 | 0.00                 | 0.00                 |
| 2.1.1.9      | OTRAS CUENTAS POR PAGAR A CORTO PLAZO   | 0.00                 | 469,452.44           | 665,814.52           | 419,462.08           |
| <b>2.1.2</b> | <b>DOCUMENTOS POR PAGAR A CORTO PLAZO</b>   | <b>0.00</b>          | <b>0.00</b>          | <b>0.00</b>          | <b>0.00</b>          |
| 2.1.2.1      | DOCUMENTOS COMERCIALES POR PAGAR A CORTO PLAZO  | 0.00                 | 0.00                 | 0.00                 | 0.00                 |
| 2.1.2.2      | DOCUMENTOS CON CONTRATISTAS POR OBRAS PÚBLICAS POR PAGAR A CORTO PLAZO                        | 0.00                 | 0.00                 | 0.00                 | 0.00                 |
| 2.1.2.9      | OTROS DOCUMENTOS POR PAGAR A CORTO PLAZO  | 0.00                 | 0.00                 | 0.00                 | 0.00                 |
| <b>2.1.3</b> | <b>PORCIÓN A CORTO PLAZO DE LA DEUDA PÚBLICA A LARGO PLAZO</b>                                | <b>0.00</b>          | <b>0.00</b>          | <b>0.00</b>          | <b>0.00</b>          |
| 2.1.3.1      | PORCIÓN A CORTO PLAZO DE LA DEUDA PÚBLICA INTERNA   | 0.00                 | 0.00                 | 0.00                 | 0.00                 |
| 2.1.3.2      | PORCIÓN A CORTO PLAZO DE LA DEUDA PÚBLICA EXTERNA   | 0.00                 | 0.00                 | 0.00                 | 0.00                 |
| 2.1.3.3      | PORCIÓN A CORTO PLAZO DE ARRENDAMIENTO FINANCIERO   | 0.00                 | 0.00                 | 0.00                 | 0.00                 |
| <b>2.1.4</b> | <b>TÍTULOS Y VALORES A CORTO PLAZO</b>  | <b>0.00</b>          | <b>0.00</b>          | <b>0.00</b>          | <b>0.00</b>          |
| 2.1.4.1      | TÍTULOS Y VALORES DE LA DEUDA PÚBLICA INTERNA A CORTO PLAZO                                   | 0.00                 | 0.00                 | 0.00                 | 0.00                 |
| 2.1.4.2      | TÍTULOS Y VALORES DE LA DEUDA PÚBLICA EXTERNA A CORTO PLAZO                                   | 0.00                 | 0.00                 | 0.00                 | 0.00                 |
| <b>2.1.5</b> | <b>PASIVOS DIFERIDOS A CORTO PLAZO</b>  | <b>0.00</b>          | <b>0.00</b>          | <b>0.00</b>          | <b>0.00</b>          |
| 2.1.5.1      | INGRESOS COBRADOS POR ADELANTADO A CORTO PLAZO  | 0.00                 | 0.00                 | 0.00                 | 0.00                 |
| 2.1.5.2      | INTERESES COBRADOS POR ADELANTADO A CORTO PLAZO   | 0.00                 | 0.00                 | 0.00                 | 0.00                 |
| 2.1.5.9      | OTROS PASIVOS DIFERIDOS A CORTO PLAZO   | 0.00                 | 0.00                 | 0.00                 | 0.00                 |
| <b>2.1.6</b> | <b>FONDOS Y BIENES DE TERCEROS EN GARANTÍA Y/O ADMINISTRACIÓN A CORTO PLAZO</b>               | <b>0.00</b>          | <b>0.00</b>          | <b>0.00</b>          | <b>0.00</b>          |
| 2.1.6.1      | FONDOS EN GARANTÍA A CORTO PLAZO  | 0.00                 | 0.00                 | 0.00                 | 0.00                 |
| 2.1.6.2      | FONDOS EN ADMINISTRACIÓN A CORTO PLAZO  | 0.00                 | 0.00                 | 0.00                 | 0.00                 |
| 2.1.6.3      | FONDOS CONTINGENTES A CORTO PLAZO   | 0.00                 | 0.00                 | 0.00                 | 0.00                 |
| 2.1.6.4      | FONDOS DE FIDUCIARIOS, MANDATOS Y CONTRATOS ANALÓGOS A CORTO PLAZO                            | 0.00                 | 0.00                 | 0.00                 | 0.00                 |
| 2.1.6.5      | OTROS FONDOS DE TERCEROS EN GARANTÍA Y/O ADMINISTRACIÓN A CORTO PLAZO                         | 0.00                 | 0.00                 | 0.00                 | 0.00                 |
| 2.1.6.6      | VALORES Y BIENES EN GARANTÍA A CORTO PLAZO  | 0.00                 | 0.00                 | 0.00                 | 0.00                 |
| <b>2.1.7</b> | <b>PROVISIONES A CORTO PLAZO</b>  | <b>0.00</b>          | <b>0.00</b>          | <b>0.00</b>          | <b>0.00</b>          |
| 2.1.7.1      | PROVISIÓN PARA DEMANDAS Y JUICIOS A CORTO PLAZO   | 0.00                 | 0.00                 | 0.00                 | 0.00                 |
| 2.1.7.2      | PROVISIÓN PARA CONTINGENCIAS A CORTO PLAZO  | 0.00                 | 0.00                 | 0.00                 | 0.00                 |

|              |   |                        |                      |                      |                        |
|--------------|---|------------------------|----------------------|----------------------|------------------------|
| 2.1.7.9      | OTRAS PROVISIONES A CORTO PLAZO   | 0.00                   | 0.00                 | 0.00                 | 0.00                   |
| <b>2.1.8</b> | <b>OTROS PASIVOS A CORTO PLAZO</b>  | <b>0.00</b>            | <b>875,816.45</b>    | <b>875,816.45</b>    | <b>0.00</b>            |
| 2.1.9.1      | INGRESOS POR CLASIFICAR   | 0.00                   | 875,816.45           | 875,816.45           | 0.00                   |
| 2.1.9.2      | RECAUDACIÓN POR PARTICIPAR  | 0.00                   | 0.00                 | 0.00                 | 0.00                   |
| 2.1.9.9      | OTROS PASIVOS CIRCULANTES   | 0.00                   | 0.00                 | 0.00                 | 0.00                   |
| <b>2.2</b>   | <b>PASIVO NO CIRCULANTE</b>   | <b>0.00</b>            | <b>0.00</b>          | <b>0.00</b>          | <b>0.00</b>            |
| <b>2.2.1</b> | <b>CUENTAS POR PAGAR A LARGO PLAZO</b>  | <b>0.00</b>            | <b>0.00</b>          | <b>0.00</b>          | <b>0.00</b>            |
| 2.2.1.1      | PROVEEDORES POR PAGAR A LARGO PLAZO   | 0.00                   | 0.00                 | 0.00                 | 0.00                   |
| 2.2.1.2      | CONTRATISTAS POR OBRAS PÚBLICAS POR PAGAR A LARGO PLAZO                             | 0.00                   | 0.00                 | 0.00                 | 0.00                   |
| 2.2.2        | DOCUMENTOS POR PAGAR A LARGO PLAZO  | 0.00                   | 0.00                 | 0.00                 | 0.00                   |
| 2.2.2.1      | DOCUMENTOS COMERCIALES POR PAGAR A LARGO PLAZO                                      | 0.00                   | 0.00                 | 0.00                 | 0.00                   |
| 2.2.2.2      | DOCUMENTOS CON CONTRATISTAS POR OBRAS PÚBLICAS POR PAGAR A LARGO PLAZO              | 0.00                   | 0.00                 | 0.00                 | 0.00                   |
| 2.2.2.9      | OTROS DOCUMENTOS POR PAGAR A LARGO PLAZO  | 0.00                   | 0.00                 | 0.00                 | 0.00                   |
| <b>2.2.3</b> | <b>DEUDA PÚBLICA A LARGO PLAZO</b>  | <b>0.00</b>            | <b>0.00</b>          | <b>0.00</b>          | <b>0.00</b>            |
| 2.2.3.1      | TÍTULOS Y VALORES DE LA DEUDA PÚBLICA INTERNA A LARGO PLAZO                         | 0.00                   | 0.00                 | 0.00                 | 0.00                   |
| 2.2.3.2      | TÍTULOS Y VALORES DE LA DEUDA PÚBLICA EXTERNA A LARGO PLAZO                         | 0.00                   | 0.00                 | 0.00                 | 0.00                   |
| 2.2.3.3      | PRÉSTAMOS DE LA DEUDA PÚBLICA INTERNA POR PAGAR A LARGO PLAZO                       | 0.00                   | 0.00                 | 0.00                 | 0.00                   |
| 2.2.3.4      | PRÉSTAMOS DE LA DEUDA PÚBLICA EXTERNA POR PAGAR A LARGO PLAZO                       | 0.00                   | 0.00                 | 0.00                 | 0.00                   |
| 2.2.3.5      | ARRENDAMIENTO FINANCIERO POR PAGAR A LARGO PLAZO                                    | 0.00                   | 0.00                 | 0.00                 | 0.00                   |
| <b>2.2.4</b> | <b>PASIVOS DIFERIDOS A LARGO PLAZO</b>  | <b>0.00</b>            | <b>0.00</b>          | <b>0.00</b>          | <b>0.00</b>            |
| 2.2.4.1      | CREDITOS DIFERIDOS A LARGO PLAZO  | 0.00                   | 0.00                 | 0.00                 | 0.00                   |
| 2.2.4.2      | INTERESES COBRADOS POR ADELANTADO A LARGO PLAZO                                     | 0.00                   | 0.00                 | 0.00                 | 0.00                   |
| 2.2.4.9      | OTROS PASIVOS DIFERIDOS A LARGO PLAZO   | 0.00                   | 0.00                 | 0.00                 | 0.00                   |
| <b>2.2.5</b> | <b>FONDOS Y BIENES DE TERCEROS EN GARANTÍA Y/O ADMINISTRACIÓN A LARGO PLAZO</b>     | <b>0.00</b>            | <b>0.00</b>          | <b>0.00</b>          | <b>0.00</b>            |
| 2.2.5.1      | FONDOS EN GARANTÍA A LARGO PLAZO  | 0.00                   | 0.00                 | 0.00                 | 0.00                   |
| 2.2.5.2      | FONDOS EN ADMINISTRACIÓN A LARGO PLAZO  | 0.00                   | 0.00                 | 0.00                 | 0.00                   |
| 2.2.5.3      | FONDOS CONTINGENTES A LARGO PLAZO   | 0.00                   | 0.00                 | 0.00                 | 0.00                   |
| 2.2.5.4      | FONDOS DE FIDEICOMISOS, MANDATOS Y CONTRATOS ANALÓGOS A LARGO PLAZO                 | 0.00                   | 0.00                 | 0.00                 | 0.00                   |
| 2.2.5.5      | OTROS FONDOS DE TERCEROS EN GARANTÍA Y/O ADMINISTRACIÓN A LARGO PLAZO               | 0.00                   | 0.00                 | 0.00                 | 0.00                   |
| 2.2.5.6      | VALORES Y BIENES EN GARANTÍA A LARGO PLAZO  | 0.00                   | 0.00                 | 0.00                 | 0.00                   |
| <b>2.2.6</b> | <b>PROVISIONES A LARGO PLAZO</b>  | <b>0.00</b>            | <b>0.00</b>          | <b>0.00</b>          | <b>0.00</b>            |
| 2.2.6.1      | PROVISIÓN PARA DEMANDAS Y JUICIOS A LARGO PLAZO                                     | 0.00                   | 0.00                 | 0.00                 | 0.00                   |
| 2.2.6.2      | PROVISIÓN PARA PENSIONES A LARGO PLAZO  | 0.00                   | 0.00                 | 0.00                 | 0.00                   |
| 2.2.6.3      | PROVISIÓN PARA CONTINGENCIAS A LARGO PLAZO  | 0.00                   | 0.00                 | 0.00                 | 0.00                   |
| 2.2.6.9      | OTRAS PROVISIONES A LARGO PLAZO   | 0.00                   | 0.00                 | 0.00                 | 0.00                   |
| <b>3</b>     | <b>HACIENDA PÚBLICA PATRIMONIO</b>  | <b>12,108,085.10</b>   | <b>13,036,011.04</b> | <b>16,632,071.89</b> | <b>15,704,545.95</b>   |
| <b>3.1</b>   | <b>HACIENDA PÚBLICA PATRIMONIO CONTRIBUIDO</b>                                      | <b>876,771.54</b>      | <b>0.00</b>          | <b>0.00</b>          | <b>876,771.54</b>      |
| 3.1.1        | APORTACIONES  | 0.00                   | 0.00                 | 0.00                 | 0.00                   |
| 3.1.2        | DONACIONES DE CAPITAL   | 0.00                   | 0.00                 | 0.00                 | 0.00                   |
| 3.1.3        | ACTUALIZACIÓN DE LA HACIENDA PÚBLICA PATRIMONIO                                     | 876,771.54             | 0.00                 | 0.00                 | 876,771.54             |
| <b>3.2</b>   | <b>HACIENDA PÚBLICA PATRIMONIO GENERADO</b>   | <b>11,231,313.56</b>   | <b>13,036,011.04</b> | <b>16,632,071.89</b> | <b>14,827,374.41</b>   |
| 3.2.1        | RESULTADOS DEL EJERCICIO (ANÁLISIS DESAHORRO)                                       | 0.00                   | 13,036,011.04        | 16,631,064.83        | 3,595,053.79           |
| 3.2.2        | RESULTADOS DE EJERCICIOS ANTERIORES   | 206,335,300.10         | 0.00                 | 0.00                 | 206,335,300.10         |
| <b>3.2.3</b> | <b>REVALÚOS</b>   | <b>0.00</b>            | <b>0.00</b>          | <b>0.00</b>          | <b>0.00</b>            |
| 3.2.3.1      | REVALÚO DE BIENES INMUEBLES   | 0.00                   | 0.00                 | 0.00                 | 0.00                   |
| 3.2.3.2      | REVALÚO DE BIENES MUEBLES   | 0.00                   | 0.00                 | 0.00                 | 0.00                   |
| 3.2.3.3      | REVALÚO DE BIENES INTANGIBLES   | 0.00                   | 0.00                 | 0.00                 | 0.00                   |
| 3.2.3.9      | OTROS REVALÚOS  | 0.00                   | 0.00                 | 0.00                 | 0.00                   |
| <b>3.2.4</b> | <b>RESERVAS</b>   | <b>0.00</b>            | <b>0.00</b>          | <b>0.00</b>          | <b>0.00</b>            |
| 3.2.4.1      | RESERVAS DE PATRIMONIO  | 0.00                   | 0.00                 | 0.00                 | 0.00                   |
| 3.2.4.2      | RESERVAS TERRITORIALES  | 0.00                   | 0.00                 | 0.00                 | 0.00                   |
| 3.2.4.3      | RESERVAS POR CONTINGENCIAS  | 0.00                   | 0.00                 | 0.00                 | 0.00                   |
| <b>3.2.5</b> | <b>RECTIFICACIONES DE RESULTADOS DE EJERCICIOS ANTERIORES</b>                       | <b>-195,103,996.54</b> | <b>0.00</b>          | <b>1,007.06</b>      | <b>-195,102,979.48</b> |
| 3.2.5.1      | CAMBIO EN POLÍTICAS CONTABLES   | 0.00                   | 0.00                 | 0.00                 | 0.00                   |
| 3.2.5.2      | CAMBIO POR ERRORES CONTABLES  | -195,103,996.54        | 0.00                 | 1,007.06             | -195,102,979.48        |
| <b>3.3</b>   | <b>EXCESO O INSUFICIENCIA EN LA ACTUALIZACIÓN DE LA HACIENDA PÚBLICA PATRIMONIO</b> | <b>0.00</b>            | <b>0.00</b>          | <b>0.00</b>          | <b>0.00</b>            |
| 3.3.1        | RESULTADO POR POSICIÓN MONETARIA  | 0.00                   | 0.00                 | 0.00                 | 0.00                   |
| 3.3.2        | RESULTADO POR TENENCIA DE ACTIVOS NO MONETARIOS                                     | 0.00                   | 0.00                 | 0.00                 | 0.00                   |
| <b>4</b>     | <b>INGRESOS Y OTROS BENEFICIOS</b>  | <b>0.00</b>            | <b>16,631,064.83</b> | <b>16,631,064.83</b> | <b>0.00</b>            |
| <b>4.1</b>   | <b>INGRESOS DE GESTIÓN</b>  | <b>0.00</b>            | <b>2,409,776.51</b>  | <b>2,409,776.51</b>  | <b>0.00</b>            |
| 4.1.1        | IMPUESTOS   | 0.00                   | 1,653,765.26         | 1,653,765.26         | 0.00                   |
| 4.1.1.1      | IMPUESTOS SOBRE LOS INGRESOS  | 0.00                   | 0.00                 | 0.00                 | 0.00                   |
| 4.1.1.2      | IMPUESTOS SOBRE EL PATRIMONIO   | 0.00                   | 1,404,567.10         | 1,404,567.10         | 0.00                   |
| 4.1.1.3      | IMPUESTOS SOBRE LA PRODUCCIÓN, EL CONSUMO Y LAS TRANSACCIONES                       | 0.00                   | 0.00                 | 0.00                 | 0.00                   |
| 4.1.1.4      | IMPUESTOS AL COMERCIO EXTERIOR  | 0.00                   | 0.00                 | 0.00                 | 0.00                   |
| 4.1.1.5      | IMPUESTOS SOBRE NÓMINAS Y ASIMILABLES   | 0.00                   | 0.00                 | 0.00                 | 0.00                   |
| 4.1.1.6      | IMPUESTOS ECOLÓGICOS  | 0.00                   | 0.00                 | 0.00                 | 0.00                   |
| 4.1.1.7      | ACCESORIOS DE IMPUESTOS   | 0.00                   | 230,261.16           | 230,261.16           | 0.00                   |
| 4.1.1.9      | OTROS IMPUESTOS   | 0.00                   | 18,937.00            | 18,937.00            | 0.00                   |

|         |   |      |               |               |      |
|---------|---|------|---------------|---------------|------|
| 4.1.2   | CUOTAS Y APORTACIONES DE SEGURIDAD SOCIAL   | 0.00 | 0.00          | 0.00          | 0.00 |
| 4.1.2.1 | APORTACIONES PARA FONDOS DE VIVIENDA  | 0.00 | 0.00          | 0.00          | 0.00 |
| 4.1.2.2 | CUOTAS PARA EL SEGURO SOCIAL  | 0.00 | 0.00          | 0.00          | 0.00 |
| 4.1.2.3 | CUOTAS DE AHORRO PARA EL RETIRO   | 0.00 | 0.00          | 0.00          | 0.00 |
| 4.1.2.4 | ACCESORIOS DE CUOTAS Y APORTACIONES DE SEGURIDAD SOCIAL                           | 0.00 | 0.00          | 0.00          | 0.00 |
| 4.1.2.9 | OTRAS CUOTAS Y APORTACIONES PARA LA SEGURIDAD SOCIAL                              | 0.00 | 0.00          | 0.00          | 0.00 |
| 4.1.3   | CONTRIBUCIONES DE MEJORAS   | 0.00 | 0.00          | 0.00          | 0.00 |
| 4.1.3.1 | CONTRIBUCIONES DE MEJORAS POR OBRAS PÚBLICAS                                      | 0.00 | 0.00          | 0.00          | 0.00 |
| 4.1.4   | DERECHOS  | 0.00 | 567,296.07    | 567,296.07    | 0.00 |
| 4.1.4.1 | DERECHOS POR EL USO, GOCE, APROVECHAMIENTO O EXPLOTACIÓN DE BIENES DE DOMINIO P   | 0.00 | 0.00          | 0.00          | 0.00 |
| 4.1.4.2 | DERECHOS A LOS HIDROCARBUROS  | 0.00 | 0.00          | 0.00          | 0.00 |
| 4.1.4.3 | DERECHOS POR PRESTACIÓN DE SERVICIOS  | 0.00 | 405,860.00    | 405,860.00    | 0.00 |
| 4.1.4.4 | ACCESORIOS DE DERECHOS  | 0.00 | 2,610.48      | 2,610.48      | 0.00 |
| 4.1.4.9 | OTROS DERECHOS  | 0.00 | 158,815.59    | 158,815.59    | 0.00 |
| 4.1.5   | PRODUCTOS DE TIPO CORRIENTE   | 0.00 | 3,412.50      | 3,412.50      | 0.00 |
| 4.1.5.1 | PRODUCTOS DERIVADOS DEL USO Y APROVECHAMIENTO DE BIENES NO SUJETOS A RÉGIMEN D    | 0.00 | 3,412.50      | 3,412.50      | 0.00 |
| 4.1.5.2 | ENAJENACIÓN DE BIENES MUEBLES NO SUJETOS A SER INVENTARIADOS                      | 0.00 | 0.00          | 0.00          | 0.00 |
| 4.1.5.3 | ACCESORIOS DE PRODUCTOS   | 0.00 | 0.00          | 0.00          | 0.00 |
| 4.1.5.9 | OTROS PRODUCTOS QUE GENERAN INGRESOS CORRIENTES                                   | 0.00 | 0.00          | 0.00          | 0.00 |
| 4.1.6   | APROVECHAMIENTOS DE TIPO CORRIENTE  | 0.00 | 185,312.68    | 185,312.68    | 0.00 |
| 4.1.6.1 | INCENTIVOS DERIVADOS DE LA COLABORACIÓN FISCAL (DEROGADA)                         | 0.00 | 0.00          | 0.00          | 0.00 |
| 4.1.6.2 | MULTAS  | 0.00 | 0.00          | 0.00          | 0.00 |
| 4.1.6.3 | INDEMNIZACIONES   | 0.00 | 0.00          | 0.00          | 0.00 |
| 4.1.6.4 | REINTEGROS  | 0.00 | 0.00          | 0.00          | 0.00 |
| 4.1.6.5 | APROVECHAMIENTOS PROVENIENTES DE OBRAS PÚBLICAS                                   | 0.00 | 0.00          | 0.00          | 0.00 |
| 4.1.6.6 | APROVECHAMIENTOS POR PARTICIPACIONES DERIVADAS DE LA APLICACIÓN DE LEYES          | 0.00 | 0.00          | 0.00          | 0.00 |
| 4.1.6.7 | APROVECHAMIENTOS POR APORTACIONES Y COOPERACIONES                                 | 0.00 | 0.00          | 0.00          | 0.00 |
| 4.1.6.8 | ACCESORIOS DE APROVECHAMIENTOS  | 0.00 | 0.00          | 0.00          | 0.00 |
| 4.1.6.9 | OTROS APROVECHAMIENTOS  | 0.00 | 185,312.68    | 185,312.68    | 0.00 |
| 4.1.7   | INGRESOS POR VENTA DE BIENES Y SERVICIOS  | 0.00 | 0.00          | 0.00          | 0.00 |
| 4.1.7.1 | INGRESOS POR VENTA DE MERCANCIAS  | 0.00 | 0.00          | 0.00          | 0.00 |
| 4.1.7.2 | INGRESOS POR VENTA DE BIENES Y SERVICIOS PRODUCIDOS EN ESTABLECIMIENTOS DEL GOBI  | 0.00 | 0.00          | 0.00          | 0.00 |
| 4.1.7.3 | INGRESOS POR VENTA DE BIENES Y SERVICIOS DE ORGANISMOS DESCENTRALIZADOS           | 0.00 | 0.00          | 0.00          | 0.00 |
| 4.1.7.4 | INGRESOS DE OPERACIÓN DE ENTIDADES PARAESTATALES EMPRESARIALES Y NO FINANCIERAS   | 0.00 | 0.00          | 0.00          | 0.00 |
| 4.1.9   | INGRESOS NO COMPRENDIDOS EN LAS FRACCIONES DE LA LEY DE INGRESOS CAUSADOS EN E    | 0.00 | 0.00          | 0.00          | 0.00 |
| 4.1.9.1 | IMPUESTOS NO COMPRENDIDOS EN LAS FRACCIONES DE LA LEY DE INGRESOS CAUSADOS EN E   | 0.00 | 0.00          | 0.00          | 0.00 |
| 4.1.9.2 | CONTRIBUCIONES DE MEJORAS, DERECHOS, PRODUCTOS Y APROVECHAMIENTOS NO COMPRES      | 0.00 | 0.00          | 0.00          | 0.00 |
| 4.2     | PARTICIPACIONES, APORTACIONES, TRANSFERENCIAS, ASIGNACIONES, SUBSIDIOS Y OTRAS A  | 0.00 | 14,221,090.85 | 14,221,090.85 | 0.00 |
| 4.2.1   | PARTICIPACIONES Y APORTACIONES  | 0.00 | 14,064,555.85 | 14,064,555.85 | 0.00 |
| 4.2.1.1 | PARTICIPACIONES   | 0.00 | 10,816,969.85 | 10,816,969.85 | 0.00 |
| 4.2.1.2 | APORTACIONES  | 0.00 | 3,247,586.00  | 3,247,586.00  | 0.00 |
| 4.2.1.3 | CONVENIOS   | 0.00 | 0.00          | 0.00          | 0.00 |
| 4.2.1.4 | INCENTIVOS DERIVADOS DE LA COLABORACIÓN FISCAL                                    | 0.00 | 0.00          | 0.00          | 0.00 |
| 4.2.2   | TRANSFERENCIAS, ASIGNACIONES, SUBSIDIOS Y OTRAS AYUDAS                            | 0.00 | 156,535.00    | 156,535.00    | 0.00 |
| 4.2.2.1 | TRANSFERENCIAS INTERNAS Y ASIGNACIONES DEL SECTOR PÚBLICO                         | 0.00 | 0.00          | 0.00          | 0.00 |
| 4.2.2.2 | TRANSFERENCIAS DEL SECTOR PÚBLICO   | 0.00 | 0.00          | 0.00          | 0.00 |
| 4.2.2.3 | SUBSIDIOS Y SUBVENCIONES  | 0.00 | 156,535.00    | 156,535.00    | 0.00 |
| 4.2.2.4 | AYUDAS SOCIALES   | 0.00 | 0.00          | 0.00          | 0.00 |
| 4.2.2.5 | PENSIONES Y JUBILACIONES  | 0.00 | 0.00          | 0.00          | 0.00 |
| 4.2.2.6 | TRANSFERENCIAS DEL EXTERIOR   | 0.00 | 0.00          | 0.00          | 0.00 |
| 4.3     | OTROS INGRESOS Y BENEFICIOS   | 0.00 | 197.47        | 197.47        | 0.00 |
| 4.3.1   | INGRESOS FINANCIEROS  | 0.00 | 197.47        | 197.47        | 0.00 |
| 4.3.1.1 | INTERESES GANADOS DE VALORES, CRÉDITOS, BONOS Y OTROS                             | 0.00 | 197.47        | 197.47        | 0.00 |
| 4.3.1.9 | OTROS INGRESOS FINANCIEROS  | 0.00 | 0.00          | 0.00          | 0.00 |
| 4.3.2   | INCREMENTO POR VARIACIÓN DE INVENTARIOS   | 0.00 | 0.00          | 0.00          | 0.00 |
| 4.3.2.1 | INCREMENTO POR VARIACIÓN DE INVENTARIOS DE MERCANCIAS PARA VENTA                  | 0.00 | 0.00          | 0.00          | 0.00 |
| 4.3.2.2 | INCREMENTO POR VARIACIÓN DE INVENTARIOS DE MERCANCIAS TERMINADAS                  | 0.00 | 0.00          | 0.00          | 0.00 |
| 4.3.2.3 | INCREMENTO POR VARIACIÓN DE INVENTARIOS DE MERCANCIAS EN PROCESO DE ELABORACIÓN   | 0.00 | 0.00          | 0.00          | 0.00 |
| 4.3.2.4 | INCREMENTO POR VARIACIÓN DE INVENTARIOS DE MATERIAS PRIMAS, MATERIALES Y SUMINIST | 0.00 | 0.00          | 0.00          | 0.00 |
| 4.3.2.5 | INCREMENTO POR VARIACIÓN DE ALMACÉN DE MATERIAS PRIMAS, MATERIALES Y SUMINISTROS  | 0.00 | 0.00          | 0.00          | 0.00 |
| 4.3.3   | DISMINUCIÓN DEL EXCESO DE ESTIMACIONES POR PÉRDIDA O DETERIORO U OBSOLESCENCIA    | 0.00 | 0.00          | 0.00          | 0.00 |
| 4.3.3.1 | DISMINUCIÓN DEL EXCESO DE ESTIMACIONES POR PÉRDIDA O DETERIORO U OBSOLESCENCIA    | 0.00 | 0.00          | 0.00          | 0.00 |
| 4.3.4   | DISMINUCIÓN DEL EXCESO DE PROVISIONES   | 0.00 | 0.00          | 0.00          | 0.00 |
| 4.3.4.1 | DISMINUCIÓN DEL EXCESO EN PROVISIONES   | 0.00 | 0.00          | 0.00          | 0.00 |
| 4.3.9   | OTROS INGRESOS Y BENEFICIOS VARIOS  | 0.00 | 0.00          | 0.00          | 0.00 |
| 4.3.9.1 | OTROS INGRESOS DE EJERCICIOS ANTERIORES   | 0.00 | 0.00          | 0.00          | 0.00 |
| 4.3.9.2 | BONIFICACIONES Y DESCUENTOS OBTENIDOS   | 0.00 | 0.00          | 0.00          | 0.00 |
| 4.3.9.3 | DIFERENCIAS POR TIPO DE CAMBIO A FAVOR EN EFECTIVO Y EQUIVALENTES                 | 0.00 | 0.00          | 0.00          | 0.00 |
| 4.3.9.4 | DIFERENCIAS DE COTIZACIONES A FAVOR EN VALORES NEGOCIABLES                        | 0.00 | 0.00          | 0.00          | 0.00 |

|              |  |             |                      |                      |             |
|--------------|--|-------------|----------------------|----------------------|-------------|
| 4.3.9.5      | RESULTADO POR POSICIÓN MONETARIA   | 0.00        | 0.00                 | 0.00                 | 0.00        |
| 4.3.9.6      | UTILIDADES POR PARTICIPACIÓN PATRIMONIAL   | 0.00        | 0.00                 | 0.00                 | 0.00        |
| 4.3.9.9      | OTROS INGRESOS Y BENEFICIOS VARIOS   | 0.00        | 0.00                 | 0.00                 | 0.00        |
| <b>5</b>     | <b>GASTOS Y OTRAS PERDIDAS</b>   | <b>0.00</b> | <b>13,036,011.04</b> | <b>13,036,011.04</b> | <b>0.00</b> |
| <b>5.1</b>   | <b>GASTOS DE FUNCIONAMIENTO</b>  | <b>0.00</b> | <b>10,673,171.61</b> | <b>10,673,171.61</b> | <b>0.00</b> |
| <b>5.1.1</b> | <b>SERVICIOS PERSONALES</b>  | <b>0.00</b> | <b>6,162,007.48</b>  | <b>6,162,007.48</b>  | <b>0.00</b> |
| 5.1.1.1      | REMUNERACIONES AL PERSONAL DE CARÁCTER PERMANENTE                                      | 0.00        | 5,952,534.49         | 5,952,534.49         | 0.00        |
| 5.1.1.2      | REMUNERACIONES AL PERSONAL DE CARÁCTER TRANSITORIO                                     | 0.00        | 0.00                 | 0.00                 | 0.00        |
| 5.1.1.3      | REMUNERACIONES ADICIONALES Y ESPECIALES  | 0.00        | 65,120.10            | 65,120.10            | 0.00        |
| 5.1.1.4      | SEGURIDAD SOCIAL   | 0.00        | 133,775.89           | 133,775.89           | 0.00        |
| 5.1.1.5      | OTRAS PRESTACIONES SOCIALES Y ECONÓMICAS   | 0.00        | 10,577.00            | 10,577.00            | 0.00        |
| 5.1.1.6      | PAGO DE ESTÍMULOS A SERVIDORES PÚBLICOS  | 0.00        | 0.00                 | 0.00                 | 0.00        |
| <b>5.1.2</b> | <b>MATERIALES Y SUMINISTROS</b>  | <b>0.00</b> | <b>2,249,189.21</b>  | <b>2,249,189.21</b>  | <b>0.00</b> |
| 5.1.2.1      | MATERIALES DE ADMINISTRACIÓN, EMISIÓN DE DOCUMENTOS Y ARTÍCULOS OFICIALES              | 0.00        | 155,494.93           | 155,494.93           | 0.00        |
| 5.1.2.2      | ALIMENTOS Y UTENSILIOS   | 0.00        | 119,505.27           | 119,505.27           | 0.00        |
| 5.1.2.3      | MATERIAS PRIMAS Y MATERIALES DE PRODUCCIÓN Y COMERCIALIZACIÓN                          | 0.00        | 276.17               | 276.17               | 0.00        |
| 5.1.2.4      | MATERIALES Y ARTÍCULOS DE CONSTRUCCIÓN Y DE REPARACIÓN                                 | 0.00        | 335,873.32           | 335,873.32           | 0.00        |
| 5.1.2.5      | PRODUCTOS QUÍMICOS, FARMACÉUTICOS Y DE LABORATORIO                                     | 0.00        | 61,264.51            | 61,264.51            | 0.00        |
| 5.1.2.6      | COMBUSTIBLES, LUBRICANTES Y ADITIVOS   | 0.00        | 1,125,161.15         | 1,125,161.15         | 0.00        |
| 5.1.2.7      | VESTUARIO, BLANCOS, PRENDAS DE PROTECCIÓN Y ARTÍCULOS DEPORTIVOS                       | 0.00        | 130,617.66           | 130,617.66           | 0.00        |
| 5.1.2.8      | MATERIALES Y SUMINISTROS PARA SEGURIDAD  | 0.00        | 0.00                 | 0.00                 | 0.00        |
| 5.1.2.9      | HERRAMIENTAS, REFACCIONES Y ACCESORIOS MENORES   | 0.00        | 320,996.20           | 320,996.20           | 0.00        |
| <b>5.1.3</b> | <b>SERVICIOS GENERALES</b>   | <b>0.00</b> | <b>2,261,974.92</b>  | <b>2,261,974.92</b>  | <b>0.00</b> |
| 5.1.3.1      | SERVICIOS BÁSICOS  | 0.00        | 624,824.26           | 624,824.26           | 0.00        |
| 5.1.3.2      | SERVICIOS DE ARRENDAMIENTO   | 0.00        | 236,131.95           | 236,131.95           | 0.00        |
| 5.1.3.3      | SERVICIOS PROFESIONALES, CIENTÍFICOS Y TÉCNICOS Y OTROS SERVICIOS                      | 0.00        | 190,080.81           | 190,080.81           | 0.00        |
| 5.1.3.4      | SERVICIOS FINANCIEROS, BANCARIOS Y COMERCIALES   | 0.00        | 157,046.94           | 157,046.94           | 0.00        |
| 5.1.3.5      | SERVICIOS DE INSTALACIÓN, REPARACIÓN, MANTENIMIENTO Y CONSERVACIÓN                     | 0.00        | 143,740.01           | 143,740.01           | 0.00        |
| 5.1.3.6      | SERVICIOS DE COMUNICACIÓN SOCIAL Y PUBLICIDAD  | 0.00        | 120,340.00           | 120,340.00           | 0.00        |
| 5.1.3.7      | SERVICIOS DE TRASLADO Y VIÁTICOS   | 0.00        | 88,062.07            | 88,062.07            | 0.00        |
| 5.1.3.8      | SERVICIOS OFICIALES  | 0.00        | 364,648.65           | 364,648.65           | 0.00        |
| 5.1.3.9      | OTROS SERVICIOS GENERALES  | 0.00        | 137,100.23           | 137,100.23           | 0.00        |
| <b>5.2</b>   | <b>TRANSFERENCIAS, ASIGNACIONES, SUBSIDIOS Y OTRAS AYUDAS</b>                          | <b>0.00</b> | <b>2,362,839.43</b>  | <b>2,362,839.43</b>  | <b>0.00</b> |
| <b>5.2.1</b> | <b>TRANSFERENCIAS INTERNAS Y ASIGNACIONES AL SECTOR PÚBLICO</b>                        | <b>0.00</b> | <b>714,730.00</b>    | <b>714,730.00</b>    | <b>0.00</b> |
| 5.2.1.1      | ASIGNACIONES AL SECTOR PÚBLICO   | 0.00        | 0.00                 | 0.00                 | 0.00        |
| 5.2.1.2      | TRANSFERENCIAS INTERNAS AL SECTOR PÚBLICO  | 0.00        | 714,730.00           | 714,730.00           | 0.00        |
| <b>5.2.2</b> | <b>TRANSFERENCIAS AL RESTO DEL SECTOR PÚBLICO</b>                                      | <b>0.00</b> | <b>0.00</b>          | <b>0.00</b>          | <b>0.00</b> |
| 5.2.2.1      | TRANSFERENCIAS A ENTIDADES PARAESTATALES   | 0.00        | 0.00                 | 0.00                 | 0.00        |
| 5.2.2.2      | TRANSFERENCIAS A ENTIDADES FEDERATIVAS Y MUNICIPIOS                                    | 0.00        | 0.00                 | 0.00                 | 0.00        |
| <b>5.2.3</b> | <b>SUBSIDIOS Y SUBVENCIONES</b>  | <b>0.00</b> | <b>686,027.33</b>    | <b>686,027.33</b>    | <b>0.00</b> |
| 5.2.3.1      | SUBSIDIOS  | 0.00        | 686,027.33           | 686,027.33           | 0.00        |
| 5.2.3.2      | SUBVENCIONES   | 0.00        | 0.00                 | 0.00                 | 0.00        |
| <b>5.2.4</b> | <b>AYUDAS SOCIALES</b>   | <b>0.00</b> | <b>843,990.10</b>    | <b>843,990.10</b>    | <b>0.00</b> |
| 5.2.4.1      | AYUDAS SOCIALES A PERSONAS   | 0.00        | 335,395.02           | 335,395.02           | 0.00        |
| 5.2.4.2      | BECAS  | 0.00        | 0.00                 | 0.00                 | 0.00        |
| 5.2.4.3      | AYUDAS SOCIALES A INSTITUCIONES  | 0.00        | 508,595.08           | 508,595.08           | 0.00        |
| 5.2.4.4      | AYUDAS SOCIALES POR DESASTRES NATURALES Y OTROS SINIESTROS                             | 0.00        | 0.00                 | 0.00                 | 0.00        |
| <b>5.2.5</b> | <b>PENSIONES Y JUBILACIONES</b>  | <b>0.00</b> | <b>118,092.00</b>    | <b>118,092.00</b>    | <b>0.00</b> |
| 5.2.5.1      | PENSIONES  | 0.00        | 118,092.00           | 118,092.00           | 0.00        |
| 5.2.5.2      | JUBILACIONES   | 0.00        | 0.00                 | 0.00                 | 0.00        |
| 5.2.5.9      | OTRAS PENSIONES Y JUBILACIONES   | 0.00        | 0.00                 | 0.00                 | 0.00        |
| <b>5.2.6</b> | <b>TRANSFERENCIAS A FIDEICOMISOS, MANDATOS Y CONTRATOS ANÁLOGOS</b>                    | <b>0.00</b> | <b>0.00</b>          | <b>0.00</b>          | <b>0.00</b> |
| 5.2.6.1      | TRANSFERENCIAS A FIDEICOMISOS, MANDATOS Y CONTRATOS ANÁLOGOS AL GOBIERNO               | 0.00        | 0.00                 | 0.00                 | 0.00        |
| 5.2.6.2      | TRANSFERENCIAS A FIDEICOMISOS, MANDATOS Y CONTRATOS ANÁLOGOS A ENTIDADES PARAESTATALES | 0.00        | 0.00                 | 0.00                 | 0.00        |
| <b>5.2.7</b> | <b>TRANSFERENCIAS A LA SEGURIDAD SOCIAL</b>  | <b>0.00</b> | <b>0.00</b>          | <b>0.00</b>          | <b>0.00</b> |
| 5.2.7.1      | TRANSFERENCIAS POR OBLIGACIONES DE LEY   | 0.00        | 0.00                 | 0.00                 | 0.00        |
| <b>5.2.8</b> | <b>DONATIVOS</b>   | <b>0.00</b> | <b>0.00</b>          | <b>0.00</b>          | <b>0.00</b> |
| 5.2.8.1      | DONATIVOS A INSTITUCIONES SIN FINES DE LUCRO   | 0.00        | 0.00                 | 0.00                 | 0.00        |
| 5.2.8.2      | DONATIVOS A ENTIDADES FEDERATIVAS Y MUNICIPIOS   | 0.00        | 0.00                 | 0.00                 | 0.00        |
| 5.2.8.3      | DONATIVOS A FIDEICOMISO, MANDATOS Y CONTRATOS ANÁLOGOS PRIVADOS                        | 0.00        | 0.00                 | 0.00                 | 0.00        |
| 5.2.8.4      | DONATIVOS A FIDEICOMISO, MANDATOS Y CONTRATOS ANÁLOGOS ESTATALES                       | 0.00        | 0.00                 | 0.00                 | 0.00        |
| 5.2.8.5      | DONATIVOS INTERNACIONALES  | 0.00        | 0.00                 | 0.00                 | 0.00        |
| <b>5.2.9</b> | <b>TRANSFERENCIAS AL EXTERIOR</b>  | <b>0.00</b> | <b>0.00</b>          | <b>0.00</b>          | <b>0.00</b> |
| 5.2.9.1      | TRANSFERENCIAS AL EXTERIOR A GOBIERNOS EXTRANJEROS Y ORGANISMOS INTERNACIONALES        | 0.00        | 0.00                 | 0.00                 | 0.00        |
| 5.2.9.2      | TRANSFERENCIAS AL SECTOR PRIVADO EXTERNO   | 0.00        | 0.00                 | 0.00                 | 0.00        |
| <b>5.3</b>   | <b>PARTICIPACIONES Y APORTACIONES</b>  | <b>0.00</b> | <b>0.00</b>          | <b>0.00</b>          | <b>0.00</b> |
| <b>5.3.1</b> | <b>PARTICIPACIONES</b>   | <b>0.00</b> | <b>0.00</b>          | <b>0.00</b>          | <b>0.00</b> |
| 5.3.1.1      | PARTICIPACIONES DE LA FEDERACIÓN A ENTIDADES FEDERATIVAS Y MUNICIPIOS                  | 0.00        | 0.00                 | 0.00                 | 0.00        |
| 5.3.1.2      | PARTICIPACIONES DE LAS ENTIDADES FEDERATIVAS A LOS MUNICIPIOS                          | 0.00        | 0.00                 | 0.00                 | 0.00        |



|         |   |      |      |      |      |
|---------|---|------|------|------|------|
| 5.3.2   | APORTACIONES  | 0.00 | 0.00 | 0.00 | 0.00 |
| 5.3.2.1 | APORTACIONES DE LA FEDERACIÓN A ENTIDADES FEDERATIVAS Y MUNICIPIOS                      | 0.00 | 0.00 | 0.00 | 0.00 |
| 5.3.2.2 | APORTACIONES DE LAS ENTIDADES FEDERATIVAS A LOS MUNICIPIOS                              | 0.00 | 0.00 | 0.00 | 0.00 |
| 5.3.3   | CONVENIOS   | 0.00 | 0.00 | 0.00 | 0.00 |
| 5.3.3.1 | CONVENIOS DE REASIGNACIÓN   | 0.00 | 0.00 | 0.00 | 0.00 |
| 5.3.3.2 | CONVENIOS DE DESCENTRALIZACIÓN Y OTROS  | 0.00 | 0.00 | 0.00 | 0.00 |
| 5.4     | INTERESES, COMISIONES Y OTROS GASTOS DE LA DEUDA PÚBLICA                                | 0.00 | 0.00 | 0.00 | 0.00 |
| 5.4.1   | INTERESES DE LA DEUDA PÚBLICA   | 0.00 | 0.00 | 0.00 | 0.00 |
| 5.4.1.1 | INTERESES DE LA DEUDA PÚBLICA INTERNA   | 0.00 | 0.00 | 0.00 | 0.00 |
| 5.4.1.2 | INTERESES DE LA DEUDA PÚBLICA EXTERNA   | 0.00 | 0.00 | 0.00 | 0.00 |
| 5.4.2   | COMISIONES DE LA DEUDA PÚBLICA  | 0.00 | 0.00 | 0.00 | 0.00 |
| 5.4.2.1 | COMISIONES DE LA DEUDA PÚBLICA INTERNA  | 0.00 | 0.00 | 0.00 | 0.00 |
| 5.4.2.2 | COMISIONES DE LA DEUDA PÚBLICA EXTERNA  | 0.00 | 0.00 | 0.00 | 0.00 |
| 5.4.3   | GASTOS DE LA DEUDA PÚBLICA  | 0.00 | 0.00 | 0.00 | 0.00 |
| 5.4.3.1 | GASTOS DE LA DEUDA PÚBLICA INTERNA  | 0.00 | 0.00 | 0.00 | 0.00 |
| 5.4.3.2 | GASTOS DE LA DEUDA PÚBLICA EXTERNA  | 0.00 | 0.00 | 0.00 | 0.00 |
| 5.4.4   | COSTO POR COBERTURAS  | 0.00 | 0.00 | 0.00 | 0.00 |
| 5.4.4.1 | COSTO POR COBERTURAS  | 0.00 | 0.00 | 0.00 | 0.00 |
| 5.4.5   | APOYOS FINANCIEROS  | 0.00 | 0.00 | 0.00 | 0.00 |
| 5.4.5.1 | APOYOS FINANCIEROS A INTERMEDIARIOS   | 0.00 | 0.00 | 0.00 | 0.00 |
| 5.4.5.2 | APOYO FINANCIEROS A AHORRADORES Y DEUDORES DEL SISTEMA FINANCIERO NACIONAL              | 0.00 | 0.00 | 0.00 | 0.00 |
| 5.5     | OTROS GASTOS Y PERDIDAS EXTRAORDINARIAS   | 0.00 | 0.00 | 0.00 | 0.00 |
| 5.5.1   | ESTIMACIONES, DEPRECIACIONES, DETERIOROS, OBSOLESCENCIA Y AMORTIZACIONES                | 0.00 | 0.00 | 0.00 | 0.00 |
| 5.5.1.1 | ESTIMACIONES POR PÉRDIDA O DETERIORO DE ACTIVOS CIRCULANTES                             | 0.00 | 0.00 | 0.00 | 0.00 |
| 5.5.1.2 | ESTIMACIONES POR PÉRDIDA O DETERIORO DE ACTIVO NO CIRCULANTE                            | 0.00 | 0.00 | 0.00 | 0.00 |
| 5.5.1.3 | DEPRECIACIÓN DE BIENES INMUEBLES  | 0.00 | 0.00 | 0.00 | 0.00 |
| 5.5.1.4 | DEPRECIACIÓN DE INFRAESTRUCTURA   | 0.00 | 0.00 | 0.00 | 0.00 |
| 5.5.1.5 | DEPRECIACIÓN DE BIENES MUEBLES  | 0.00 | 0.00 | 0.00 | 0.00 |
| 5.5.1.6 | DETERIORO DE LOS ACTIVOS BIOLÓGICOS   | 0.00 | 0.00 | 0.00 | 0.00 |
| 5.5.1.7 | AMORTIZACIÓN DE ACTIVOS INTANGIBLES   | 0.00 | 0.00 | 0.00 | 0.00 |
| 5.5.1.8 | DISMINUCIÓN DE BIENES POR PÉRDIDA, OBSOLESCENCIA Y DETERIORO                            | 0.00 | 0.00 | 0.00 | 0.00 |
| 5.5.2   | PROVISIONES   | 0.00 | 0.00 | 0.00 | 0.00 |
| 5.5.2.1 | PROVISIONES DE PASIVOS A CORTO PLAZO  | 0.00 | 0.00 | 0.00 | 0.00 |
| 5.5.2.2 | PROVISIONES DE PASIVOS A LARGO PLAZO  | 0.00 | 0.00 | 0.00 | 0.00 |
| 5.5.3   | DISMINUCIÓN DE INVENTARIOS  | 0.00 | 0.00 | 0.00 | 0.00 |
| 5.5.3.1 | DISMINUCIÓN DE INVENTARIOS DE MERCANCIAS PARA VENTA                                     | 0.00 | 0.00 | 0.00 | 0.00 |
| 5.5.3.2 | DISMINUCIÓN DE INVENTARIOS DE MERCANCIAS TERMINADAS                                     | 0.00 | 0.00 | 0.00 | 0.00 |
| 5.5.3.3 | DISMINUCIÓN DE INVENTARIOS DE MERCANCIAS EN PROCESO DE ELABORACIÓN                      | 0.00 | 0.00 | 0.00 | 0.00 |
| 5.5.3.4 | DISMINUCIÓN DE INVENTARIOS DE MATERIAS PRIMAS, MATERIALES Y SUMINISTROS PARA PRODUCCIÓN | 0.00 | 0.00 | 0.00 | 0.00 |
| 5.5.3.5 | DISMINUCIÓN DE ALMACÉN DE MATERIALES Y SUMINISTROS DE CONSUMO                           | 0.00 | 0.00 | 0.00 | 0.00 |
| 5.5.4   | AUMENTO POR INSUFICIENCIA DE ESTIMACIONES POR PÉRDIDA O DETERIORO U OBSOLESCENCIA       | 0.00 | 0.00 | 0.00 | 0.00 |
| 5.5.4.1 | AUMENTO POR INSUFICIENCIA DE ESTIMACIONES POR PÉRDIDA O DETERIORO U OBSOLESCENCIA       | 0.00 | 0.00 | 0.00 | 0.00 |
| 5.5.5   | AUMENTO POR INSUFICIENCIA DE PROVISIONES  | 0.00 | 0.00 | 0.00 | 0.00 |
| 5.5.5.1 | AUMENTO POR INSUFICIENCIA DE PROVISIONES  | 0.00 | 0.00 | 0.00 | 0.00 |
| 5.5.6   | OTROS GASTOS  | 0.00 | 0.00 | 0.00 | 0.00 |
| 5.5.6.1 | GASTOS DE EJERCICIOS ANTERIORES   | 0.00 | 0.00 | 0.00 | 0.00 |
| 5.5.6.2 | PÉRDIDAS POR RESPONSABILIDADES  | 0.00 | 0.00 | 0.00 | 0.00 |
| 5.5.6.3 | BONIFICACIONES Y DESCUENTOS OTORGADOS   | 0.00 | 0.00 | 0.00 | 0.00 |
| 5.5.6.4 | DIFERENCIAS POR TIPO DE CAMBIO NEGATIVAS EN EFECTIVO Y EQUIVALENTES                     | 0.00 | 0.00 | 0.00 | 0.00 |
| 5.5.6.5 | DIFERENCIAS DE COTIZACIONES NEGATIVAS EN VALORES NEGOCIABLES                            | 0.00 | 0.00 | 0.00 | 0.00 |
| 5.5.6.6 | RESULTADO POR POSICIÓN MONETARIA  | 0.00 | 0.00 | 0.00 | 0.00 |
| 5.5.6.7 | PÉRDIDAS POR PARTICIPACIÓN PATRIMONIAL  | 0.00 | 0.00 | 0.00 | 0.00 |
| 5.5.6.9 | OTROS GASTOS VARIOS   | 0.00 | 0.00 | 0.00 | 0.00 |
| 5.6     | INVERSIÓN PÚBLICA   | 0.00 | 0.00 | 0.00 | 0.00 |
| 5.6.1   | INVERSIÓN PÚBLICA NO CAPITALIZABLE  | 0.00 | 0.00 | 0.00 | 0.00 |
| 5.6.1.1 | CONSTRUCCIÓN EN BIENES NO CAPITALIZABLE   | 0.00 | 0.00 | 0.00 | 0.00 |
| 7       | CUENTAS DE ORDEN CONTABLES  | 0.00 | 0.00 | 0.00 | 0.00 |
| 7.1     | VALORES   | 0.00 | 0.00 | 0.00 | 0.00 |
| 7.1.1   | VALORES EN CUSTODIA   | 0.00 | 0.00 | 0.00 | 0.00 |
| 7.1.2   | CUSTODIA DE VALORES   | 0.00 | 0.00 | 0.00 | 0.00 |
| 7.1.3   | INSTRUMENTOS DE CRÉDITO PRESTADOS A FORMADORES DE MERCADO                               | 0.00 | 0.00 | 0.00 | 0.00 |
| 7.1.4   | PRESTAMO DE INSTRUMENTOS DE CRÉDITO A FORMADORES DE MERCADO Y SU GARANTIA               | 0.00 | 0.00 | 0.00 | 0.00 |
| 7.1.5   | INSTRUMENTOS DE CRÉDITO RECIBIDOS EN GARANTIA DE LOS FORMADORES DE MERCADO              | 0.00 | 0.00 | 0.00 | 0.00 |
| 7.1.6   | GARANTIA DE CRÉDITOS RECIBIDOS DE LOS FORMADORES DE MERCADO                             | 0.00 | 0.00 | 0.00 | 0.00 |
| 7.2     | EMISION DE OBLIGACIONES   | 0.00 | 0.00 | 0.00 | 0.00 |
| 7.2.1   | AUTORIZACIÓN PARA LA EMISIÓN DE BONOS, TÍTULOS Y VALORES DE LA DEUDA PÚBLICA INTERNA    | 0.00 | 0.00 | 0.00 | 0.00 |
| 7.2.2   | AUTORIZACIÓN PARA LA EMISIÓN DE BONOS, TÍTULOS Y VALORES DE LA DEUDA PÚBLICA EXTERNA    | 0.00 | 0.00 | 0.00 | 0.00 |
| 7.2.3   | EMISIONES AUTORIZADAS DE LA DEUDA PÚBLICA INTERNA Y EXTERNA                             | 0.00 | 0.00 | 0.00 | 0.00 |
| 7.2.4   | SUSCRIPCIÓN DE CONTRATOS DE PRÉSTAMOS Y OTRAS OBLIGACIONES DE LA DEUDA PÚBLICA          | 0.00 | 0.00 | 0.00 | 0.00 |

|       |  |      |      |      |      |
|-------|--|------|------|------|------|
| 7.2.5 | SUSCRIPCIÓN DE CONTRATOS DE PRÉSTAMOS Y OTRAS OBLIGACIONES DE LA DEUDA PÚBLICA     | 0.00 | 0.00 | 0.00 | 0.00 |
| 7.2.6 | CONTRATOS DE PRÉSTAMOS Y OTRAS OBLIGACIONES DE LA DEUDA PÚBLICA INTERNA Y EXTERNA  | 0.00 | 0.00 | 0.00 | 0.00 |
| 7.3   | AVALES Y GARANTÍAS   | 0.00 | 0.00 | 0.00 | 0.00 |
| 7.3.1 | AVALES AUTORIZADOS   | 0.00 | 0.00 | 0.00 | 0.00 |
| 7.3.2 | AVALES FIRMADOS  | 0.00 | 0.00 | 0.00 | 0.00 |
| 7.3.3 | FIANZAS Y GARANTÍAS RECIBIDAS POR DEUDAS A COBRAR                                  | 0.00 | 0.00 | 0.00 | 0.00 |
| 7.3.4 | FIANZAS Y GARANTÍAS RECIBIDAS  | 0.00 | 0.00 | 0.00 | 0.00 |
| 7.3.5 | FIANZAS OTORGADAS PARA RESPALDAR OBLIGACIONES NO FISCALES DEL GOBIERNO             | 0.00 | 0.00 | 0.00 | 0.00 |
| 7.3.6 | FIANZAS OTORGADAS DEL GOBIERNO PARA RESPALDAR OBLIGACIONES NO FISCALES             | 0.00 | 0.00 | 0.00 | 0.00 |
| 7.4   | JURIDOS  | 0.00 | 0.00 | 0.00 | 0.00 |
| 7.4.1 | DEMANDAS JUDICIALES EN PROCESO DE RESOLUCIÓN                                       | 0.00 | 0.00 | 0.00 | 0.00 |
| 7.4.2 | RESOLUCIÓN DE DEMANDAS EN PROCESO JUDICIAL   | 0.00 | 0.00 | 0.00 | 0.00 |
| 7.5   | INVERSIÓN MEDIANTE PROYECTOS PARA PRESTACIÓN DE SERVICIOS (PPS) Y SIMILARES        | 0.00 | 0.00 | 0.00 | 0.00 |
| 7.5.1 | CONTRATOS PARA INVERSIÓN MEDIANTE PROYECTOS PARA PRESTACIÓN DE SERVICIOS (PPS) Y   | 0.00 | 0.00 | 0.00 | 0.00 |
| 7.5.2 | INVERSIÓN PÚBLICA CONTRATADA MEDIANTE PROYECTOS PARA PRESTACIÓN DE SERVICIOS (PPS) | 0.00 | 0.00 | 0.00 | 0.00 |
| 7.6   | BIENES EN CONCESIONADOS O EN COMODATO  | 0.00 | 0.00 | 0.00 | 0.00 |
| 7.6.1 | BIENES BAJO CONTRATO EN CONCESIÓN  | 0.00 | 0.00 | 0.00 | 0.00 |
| 7.6.2 | CONTRATO DE CONCESIÓN POR BIENES   | 0.00 | 0.00 | 0.00 | 0.00 |
| 7.6.3 | BIENES BAJO CONTRATO EN COMODATO   | 0.00 | 0.00 | 0.00 | 0.00 |
| 7.6.4 | CONTRATO DE COMODATO POR BIENES  | 0.00 | 0.00 | 0.00 | 0.00 |

Nota de Gestión Administrativa 17  
De conformidad con la nota de gestión administrativa número 17 la información Contable deberá estar firmada en cada página de la misma e incluir al final la siguiente leyenda: "Bajo protesta de decir verdad declaro que los Estados Financieros y sus notas, son razonablemente correctas y son responsabilidad del emisor"

  
C. SERGIO CARDEÑAS CHAPA  
PRESIDENTE MUNICIPAL  
  
C. ROSA MARGARITA MENDOZA GUEVARA  
SINDICA DE MAYORIA  
  
C. CARLOS TIRADO OLAVARRÍA HERNÁNDEZ  
TESORERO MUNICIPAL

  
C. EDUARDO JOSÉ DE LA GARZA CASTELLANOS  
REGIDOR DE HACIENDA  
  
C. JOSÉ OCTAVIO LARA  
CONTRALOR MUNICIPAL  
  
C. REYNALDO RODRÍGUEZ AVILES  
SINDICO DE MINORIA


| MUNICIPIO DE VILLA UNIÓN, COAHUILA     |   |               |                |                |               |
|--|---|---------------|----------------|----------------|---------------|
| Balanza de Comprobación                |   |               |                |                |               |
| Del 01 de enero al 30 de junio de 2018 |   |               |                |                |               |
| CÓDIGO                                 | CUENTA CONTABLE                                   | SALDO INICIAL | CARGOS         | ABONS          | SALDO FINAL   |
| 0                                      | CUENTAS DE ORDEN PRESUPUESTARIAS                  | 0.00          | 173,389,782.32 | 173,389,782.32 | 0.00          |
| 0.1                                    | LEY DE INGRESOS                                   | 0.00          | 62,513,160.72  | 62,513,160.72  | 0.00          |
| 0.1.1                                  | LEY DE INGRESOS ESTIMADA                          | 0.00          | 36,251,426.00  | 0.00           | 36,251,426.00 |
| 0.1.2                                  | LEY DE INGRESOS POR ELECTRICIDAD                  | 0.00          | 16,620,867.36  | 30,251,426.00  | 13,620,599.64 |
| 0.1.3                                  | MODIFICACIONES A LA LEY DE INGRESOS ESTIMADA      | 0.00          | 0.00           | 0.00           | 0.00          |
| 0.1.4                                  | LEY DE INGRESOS DEVENGADA                         | 0.00          | 16,620,867.36  | 16,620,867.36  | 0.00          |
| 0.1.5                                  | LEY DE INGRESOS RECALCADA                         | 0.00          | 0.00           | 16,620,867.36  | 16,620,867.36 |
| 0.2                                    | PRESUPUESTO DE EGRESOS                            | 0.00          | 109,226,091.60 | 109,226,091.60 | 0.00          |
| 0.2.1                                  | PRESUPUESTO DE EGRESOS APROBADO                   | 0.00          | 0.00           | 30,251,426.00  | 30,251,426.00 |
| 0.2.2                                  | PRESUPUESTO DE EGRESOS POR EJERCER                | 0.00          | 38,340,724.40  | 29,284,470.90  | 8,746,253.50  |
| 0.2.3                                  | MODIFICACIONES AL PRESUPUESTO DE EGRESOS APROBADO | 0.00          | 6,806,327.40   | 6,889,286.40   | 1,482,971.00  |
| 0.2.4                                  | PRESUPUESTO DE EGRESOS COMPROMETIDO               | 0.00          | 22,988,143.80  | 13,985,418.90  | 9,002,724.90  |
| 0.2.5                                  | PRESUPUESTO DE EGRESOS DEVENGADO                  | 0.00          | 13,985,418.90  | 13,985,418.90  | 0.00          |
| 0.2.6                                  | PRESUPUESTO DE EGRESOS EJERCIDO                   | 0.00          | 13,985,418.90  | 13,985,560.50  | 4,060.40      |
| 0.2.7                                  | PRESUPUESTO DE EGRESOS PAGADO                     | 0.00          | 13,985,258.90  | 0.00           | 13,985,258.90 |


Nota de Gestión Administrativa 17  
De conformidad con la nota de gestión administrativa número 17 la información Contable deberá estar firmada en cada página de la misma e incluir al final la siguiente leyenda: "Bajo protesta de decir verdad declaro que los Estados Financieros y sus notas, son razonablemente correctas y son responsabilidad del emisor"

  
C. SERGIO CARDEÑAS CHAPA  
PRESIDENTE MUNICIPAL  
  
C. ROSA MARGARITA MENDOZA GUEVARA  
SINDICA DE MAYORIA  
  
C. CARLOS TIRADO OLAVARRÍA HERNÁNDEZ  
TESORERO MUNICIPAL

  
C. EDUARDO JOSÉ DE LA GARZA CASTELLANOS  
REGIDOR DE HACIENDA  
  
C. JOSÉ OCTAVIO LARA  
CONTRALOR MUNICIPAL  
  
C. REYNALDO RODRÍGUEZ AVILES  
SINDICO DE MINORIA

**INFORMACIÓN CONTABLE  
XIII.- INFORME O DICTAMEN DE LOS  
PROFESIONALES DE AUDITORÍA  
INDEPENDIENTES O, EN SU CASO, UNA  
DECLARATORIA DE LOS ÓRGANOS  
INTERNOS DE CONTROL**





**Oficio numero CM/085/2018**


**C.P. JOSE ARMANDO PLATA SANDOVAL  
AUDITOR SUPERIOR DEL ESTADO DE COAHUILA**

#### **H. CONGRESO DEL ESTADO**

En cumplimiento de las disposiciones establecidas en el artículo 132 y 133 del Código Municipal para el estado de Coahuila y por ser de mi facultad y obligación la vigilancia, fiscalización control y evaluación de los ingresos, gastos, recursos bienes y obligaciones de la Administración Pública Municipal, y toda vez que he revisado, evaluado y verificado los resultados que muestran las operaciones que se reflejan en el Segundo Avance Trimestral de Gestión Financiera 2018 del R. Ayuntamiento de Villa Unión integrada por el Estado de Situación Financiera y el Estado de Ingreso y Egresos, de Origen y Aplicación de Recursos, Incidencias en el Patrimonio y Estado de la Deuda Pública que le son relativos por el período comprendido del 1 de ABRIL al 30 de JUNIO del 2018, estos Estados Financieros, fueron cotejados debidamente contra las cifras de los estados financieros mensuales así como con los saldos acumulados.

De la misma forma, las erogaciones y comprobaciones que son la evidencia que soportan las cifras que se informan en los Estados Financieros que integran La cuenta Publica Anual del 2018 del R. Ayuntamiento de Villa Unión, Coahuila, contienen los requisitos fiscales y administrativos establecidos en las Leyes correspondiente.

Asimismo, los ingresos registrados fueron los efectivamente cobrados en base al Presupuesto de Ingresos y a la Ley de Ingresos Municipal; las erogaciones ejercidas fueron aplicadas a los programas correspondientes y al presupuesto de egresos autorizados para el presente




ejercicio fiscal, por lo que con fundamento en la fracción VII del artículo 133 mencionado, se emite el presente dictamen sobre los estados financieros de la Tesorería Municipal a los 27 días del mes de Julio del 2018.

*Jose O Galindo*  
**C. JOSE OCTAVIO GALINDO LARA**  
**CONTRALOR MUNICIPAL**

- c.c.p. Coordinador de la comisión de hacienda y cuenta publica del Congreso del Estado*
- c.c.p. C.P. C. Jose Armando Plata Sandoval Auditor Superior del Estado de Coahuila*
- c.c.p. Ing. Carlos Enrique Chavarria Hernandez Tesorero Municipal*
- c.c.p. Archivo*

**INFORMACIÓN CONTABLE**  
**XIV.- ACTA DE CABILDO EN LA QUE SE**  
**HAGA CONSTAR LA PRESENTACIÓN DEL**  
**INFORME DE AVANCE DE GESTIÓN**  
**FINANCIERA CORRESPONDIENTE AL**  
**SEGUNDO TRIMESTRE DE 2018**





**Acta de Cabildo número 16  
Sesión Ordinaria de Cabildo celebrada  
El día 27 julio del 2018**

En Villa Unión, Estado de Coahuila de Zaragoza, siendo las 13:00 (trece) horas del día 27 (veintisiete) de julio del 2018 (dos mil dieciocho), en el salón de Cabildo de la Presidencia Municipal de Villa Unión, Recinto Oficial, se reunieron los Ciudadanos miembros del R. Ayuntamiento para celebrar la Decima Quinta Sesión Ordinaria estando presentes los CC: Alcalde Municipal, Ing. Sergio Cárdenas Chapa; Primer Regidor, C. Eduardo José De La Garza Castellanos; Tercer Regidor, C. Homero Mares Castillo; Quinto Regidor, Prof. Hermilo Zamora Garza; Síndica Municipal, C. Rosa Margarita Mendoza Guevara; Síndico de Vigilancia, Lic. Reynaldo Vázquez Avilés.

Presidió la reunión el Presidente Municipal, conforme a lo dispuesto por el artículo 86 del Código Municipal para el Estado, iniciando la sesión.

**Primer punto del Orden del Día.** Lista de Asistencia. El Secretario del Ayuntamiento, Prof. Isaías Durán Correa para esta reunión de conformidad con el artículo 53 del Código Municipal para el Estado de Coahuila, pasó lista de asistencia, constando que se encontraban presentes seis de los diez integrantes del Republicano ayuntamiento, ante la ausencia de la C.Narcedalia Padrón Arizpe, sexta regidora (en base a motivos expuestos en el Acta No. 2 de fecha 5 de enero del 2018); la Lic. Yazmín Ramírez del Valle, séptima regidora; C. Yajahira Crisol Castro Contreras, cuarta regidora y la Profra. Yazmín López Chacón, segunda regidora.

**Segundo punto del Orden del Día.** Declarar la existencia del Quórum Legal. El R. Ayuntamiento tomó el siguiente **ACUERDO:**

Con fundamento en lo dispuesto por el artículo 85 del Código Municipal para el Estado de Coahuila, **SE RESUELVE:** Que estando presentes la mayoría de los miembros del R. Ayuntamiento, existe Quórum Legal para el desarrollo de la Sesión.

**Tercer Punto del Orden del Día.** Se declara la validez de la Sesión y obligatorios los acuerdos que en ella se tomen.

El R. Ayuntamiento, tomando en consideración las resoluciones tomadas en los dos puntos anteriores, por unanimidad de votos, tomó el siguiente **ACUERDO:**

Con fundamento en lo dispuesto por los artículos 85 y 88 del ordenamiento en mención, **SE RESUELVE:** Que es válida la presente Sesión y obligatorios los acuerdos que en ella se tomen.

**Cuarto Punto del Orden del Día.** Discusión y aprobación, en su caso, del Orden del día propuesto para el desarrollo de esta Sesión.

**Orden del Día**

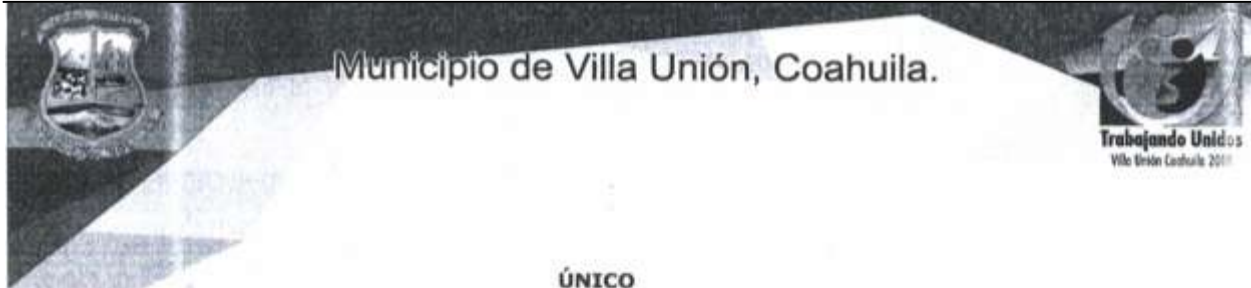
|      |  |
|------|--|
| I    | Lista de Asistencia.   |
| II   | Declaración de la existencia del Quórum Legal.   |
| III  | Declaración de Validez de la sesión.   |
| IV   | Discusión y en su caso, aprobación, del Orden del Día propuesto para el desarrollo de esta sesión.         |
| V    | Presentación, discusión y en su caso aprobación, de adenda al presupuesto de egresos 2018.                 |
| VI   | Presentación, discusión y en su caso aprobación, del segundo avance trimestral de gestión financiera 2018. |
| VII  | Presentación, Discusión y en su caso aprobación de adecuaciones presupuestales segundo trimestre 2018.     |
| VIII | Presentación, Discusión y en su caso aprobación del estado financiero del mes de Junio.                    |
| IX   | Asuntos generales.   |
| X    | Clausura de la sesión.   |

El Secretario del Ayuntamiento Prof. Isaías Durán Correa, puso a consideración de los integrantes del Cabildo el Orden del Día propuesto para el desarrollo de la Sesión.

Una vez analizada la propuesta, el H. Cabildo, por unanimidad de votos a favor se tomó el siguiente **ACUERDO:**

Con fundamento en lo dispuesto por los Artículos, 25, 94 y 95 del Código Municipal para el Estado de Coahuila de Zaragoza, **SE RESUELVE:**

*Isaías Durán Correa*  
*Sergio Cárdenas Chapa*  
*Eduardo José De La Garza Castellanos*  
*Homero Mares Castillo*  
*Hermilo Zamora Garza*  
*Rosa Margarita Mendoza Guevara*  
*Reynaldo Vázquez Avilés*



**ÚNICO**

Se aprueba el orden del Día propuesto para el desarrollo de la Sesión.

**Quinto punto del Orden del día.** Presentación, Discusión y en su caso aprobación de Adenda al Presupuesto de Egresos 2018.

El Prof. Isaías Durán Correa, Secretario del Ayuntamiento, cedió el uso de la palabra al Ing. Carlos Enrique Chavarría Hernández, Tesorero Municipal, quien presentó la Adenda del Presupuesto de Egresos Municipal del ejercicio fiscal 2018.

Con fundamento y apego a las disposiciones contenidas en el artículo 112 del Código Municipal para el Estado de Coahuila de Zaragoza, se pone a consideración del H. Cabildo el siguiente acuerdo que con carácter de dictamen fue adoptado de la siguiente manera:

**ÚNICO**

**Por unanimidad de los miembros del cabildo presentes se aprueba la Adenda al Presupuesto de Egresos Municipal del ejercicio fiscal 2018.**

Una vez analizada la propuesta, el H. Cabildo, por unanimidad de votos a favor se tomo el siguiente **ACUERDO:**

Con fundamento en los artículos 115 de la Constitución Política General de la República; 158P, fracción I; 158 U, fracción V, numeral VI, de la Constitución Política del Estado; 25, 95,102 fracción V, numerales 6 y 7; 105, fracción II; 106 fracción IV y 129 fracción VII, del Código Municipal; 338 y 339 del Código Financiero **RESUELVE:**

**Primero.** Se autoriza y aprueba por unanimidad de los miembros del Cabildo presentes la Adenda del Presupuesto de Egresos Municipal del ejercicio fiscal 2018.

**Segundo.** Se ordena enviar la Adenda al Presupuesto de Egresos municipal del ejercicio fiscal 2018.

**Tercero.** Intégrese el informe completo, los documentos de apoyo como apéndices de la presente Acta.

**Sexto punto del orden del día.** Presentación, discusión y en su caso aprobación del segundo avance trimestral de gestión financiera 2018.

El Prof. Isaías Durán Correa, Secretario del Ayuntamiento, cedió el uso de la palabra al Ing. Carlos Enrique Chavarría Hernández, Tesorero Municipal, quien presentó segundo avance trimestral de gestión financiera 2018.

Una vez analizada la propuesta, el H. Cabildo, por unanimidad de votos a favor se tomo el siguiente **ACUERDO:**

Con fundamento en los artículos 115 de la Constitución Política General de la República; 158P, fracción I; 158 U, fracción V, numeral VI, de la Constitución Política del Estado; 25, 95,102 fracción V, numerales 6 y 7; 105, fracción II; 106 fracción IV y 129 fracción VII, del Código Municipal; 338 y 339 del Código Financiero **RESUELVE:**

**Primero.** Se autoriza y aprueba por unanimidad el segundo avance trimestral de gestión financiera 2018.

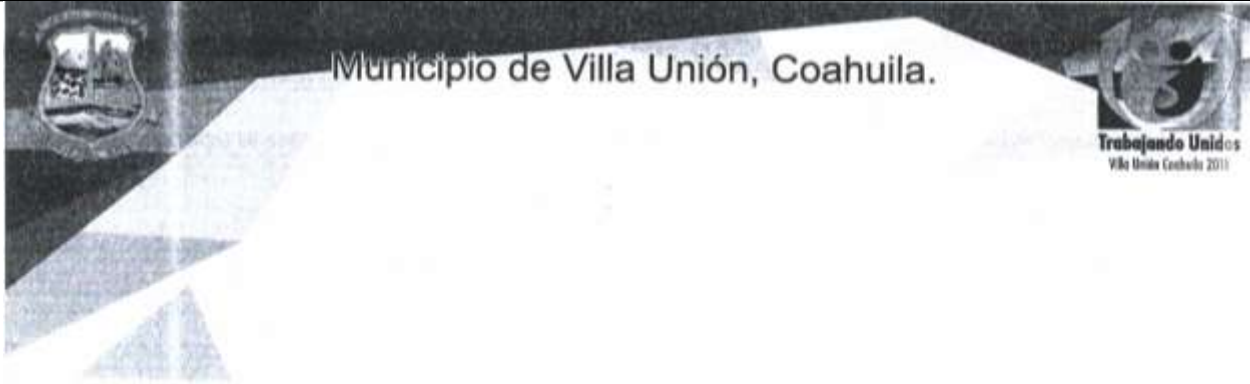
**Segundo.** Se ordena enviar el segundo Avance trimestral de Gestión Financiera 2018.

**Tercero.** Intégrese el informe completo, los documentos de apoyo como apéndices de la presente Acta.

**Cuarto.** Se ordena a la Secretaría del R. Ayuntamiento, proceda a la Publicación del avance trimestral de gestión financiera 2018.

**Quinto.** El resumen del avance trimestral de gestión financiera 2018.



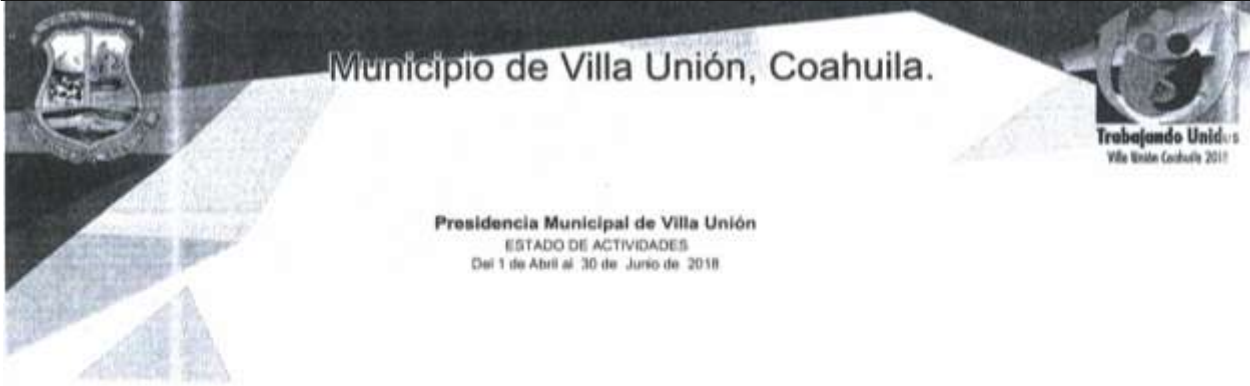


Municipio de Villa Unión, Coahuila.

Presidencia Municipal de Villa Unión  
ESTADO DE ACTIVIDADES  
Del 1 de Abril al 30 de Junio de 2018

|  | MONTO                 | %      |
|--|-----------------------|--------|
| <b>NIVEL 3</b>   |                       |        |
| <b>INGRESOS Y OTROS BENEFICIOS</b>   |                       |        |
| <b>INGRESOS DE GESTION</b>   | 1,436,186.89          | 3.22%  |
| IMPUESTOS  | 116,163.21            | 1.57%  |
| CUOTAS Y APORTACIONES DE SEGURIDAD SOCIAL  | 0.00                  | 0.00%  |
| CONTRIBUCIONES DE MULTAS   | 0.00                  | 0.00%  |
| DERECHOS   | 154,957.67            | 0.94%  |
| PRODUCTOS DE TIPO CORRIENTE  | 2,100.00              | 0.00%  |
| APROVECHAMIENTOS DE TIPO CORRIENTE   | 164,929.01            | 0.98%  |
| INGRESOS POR VENTA DE BIENES Y SERVICIOS   | 0.00                  | 0.00%  |
| INGRESOS NO COMPRENDIDOS EN LAS FRACCIONES DE LA LEY DE INGRESOS CAUSADOS EN EJERCICIOS FISCALES ANTERIORES PENDIENTES DE LIQUIDACION O PAGO | 0.00                  | 0.00%  |
| <b>PARTICIPACIONES, APORTACIONES, TRANSFERENCIAS, ASIGNACIONES, SUBSIDIOS Y OTRAS AYUDAS</b>   | 7,898,874.88          | 15.00% |
| PARTICIPACIONES Y APORTACIONES   | 8,339,574.85          | 15.18% |
| TRANSFERENCIAS, ASIGNACIONES, SUBSIDIOS Y OTRAS AYUDAS   | 80,298.00             | 0.14%  |
| <b>OTROS INGRESOS Y BENEFICIOS</b>   | 88.81                 | 0.00%  |
| INGRESOS FINANCIEROS   | 88.81                 | 0.00%  |
| INCREMENTO POR VARIACION DE INVENTARIOS  | 0.00                  | 0.00%  |
| DISMINUCION DEL EXCESO DE ESTIMACIONES POR PERDIDA O DETERIORO U OBSOLESCENCIA   | 0.00                  | 0.00%  |
| DISMINUCION DEL EXCESO DE PROVISIONES  | 0.00                  | 0.00%  |
| OTROS INGRESOS   | 0.00                  | 0.00%  |
| INGRESOS EXTRAORDINARIOS (BAJA)  | 0.00                  | 0.00%  |
| OTROS INGRESOS Y BENEFICIOS VARIOS   | 0.00                  | 0.00%  |
| <b>TOTAL DE INGRESOS OTROS BENEFICIOS</b>  | <b>\$8,058,113.25</b> |        |
| <b>GASTOS Y OTRAS PERDIDAS</b>   |                       |        |
| <b>GASTOS DE FUNDAMENTOS</b>   | 5,893,045.84          | 12.82% |
| SERVICIOS PERSONALES   | 3,226,739.62          | 7.89%  |
| MATERIALES Y SUMINISTROS   | 1,293,935.52          | 2.83%  |
| SERVICIOS GENERALES  | 1,326,370.70          | 2.91%  |
| <b>TRANSFERENCIAS, ASIGNACIONES, SUBSIDIOS Y OTRAS AYUDAS</b>  | 873,888.34            | 1.81%  |
| TRANSFERENCIAS INTERNAS Y ASIGNACIONES AL SECTOR PUBLICO   | 200,000.00            | 0.44%  |
| TRANSFERENCIAS AL RESTO DEL SECTOR PUBLICO   | 0.00                  | 0.00%  |
| SUBSIDIOS Y SUBVENCIONES   | 202,362.51            | 0.44%  |
| AYUDAS SOCIALES  | 472,467.83            | 0.89%  |
| PENSIONES Y JUBILACIONES   | 59,048.00             | 0.13%  |
| TRANSFERENCIAS A FEDERACIONES, MANDATOS Y CONTRATOS ANALOGOS   | 0.00                  | 0.00%  |
| TRANSFERENCIAS A LA SEGURIDAD SOCIAL   | 0.00                  | 0.00%  |
| DONATIVOS  | 0.00                  | 0.00%  |
| TRANSFERENCIAS AL EXTERIOR   | 0.00                  | 0.00%  |
| <b>PARTICIPACIONES Y APORTACIONES</b>  | 8.88                  | 0.00%  |
| PARTICIPACIONES  | 0.01                  | 0.00%  |
| APORTACIONES   | 0.00                  | 0.00%  |
| CONVENIOS  | 0.00                  | 0.00%  |
| <b>INTERES, COMISIONES Y OTROS GASTOS DE LA DEUDA PUBLICA</b>  | 0.00                  | 0.00%  |
| INTERES DE LA DEUDA PUBLICA  | 0.00                  | 0.00%  |
| COMISIONES DE LA DEUDA PUBLICA   | 0.00                  | 0.00%  |
| GASTOS DE LA DEUDA PUBLICA   | 0.00                  | 0.00%  |
| COSTO POR COBERTURAS   | 0.00                  | 0.00%  |
| APOYOS FINANCIEROS   | 0.00                  | 0.00%  |
| <b>OTROS GASTOS Y PERDIDAS EXTRAORDINARIAS</b>   | 8.88                  | 0.00%  |
| ESTIMACIONES, DEPRECIACIONES, DETERIOROS, OBSOLESCENCIA Y AMORTIZACIONES   | 0.00                  | 0.00%  |
| PROVISIONES  | 0.00                  | 0.00%  |

*Handwritten signatures and notes:*  
 - A large signature on the right side of the page.  
 - A signature below it, possibly reading "Honorable Presidente Municipal".  
 - A signature at the bottom right, possibly reading "Honorable Presidente Municipal".  
 - A signature at the bottom left, possibly reading "Honorable Presidente Municipal".



**Presidencia Municipal de Villa Unión**  
 ESTADO DE ACTIVIDADES  
 Del 1 de Abril al 30 de Junio de 2018

|   | NIVEL 3               |       |
|---|-----------------------|-------|
|   | MONTO                 | %     |
| DISMINUCIÓN DE INVENTARIOS  | 0.00                  | 0.00% |
| AUMENTO POR INSUFICIENCIA DE ESTIMACIONES POR PERDIDA O DETERIORO U OBSOLESCENCIA | 0.00                  | 0.00% |
| AUMENTO POR INSUFICIENCIA DE PROMISIONES  | 0.00                  | 0.00% |
| OTROS GASTOS  | 0.00                  | 0.00% |
| GASTOS EXTRAORDINARIOS  | 0.00                  | 0.00% |
| OTROS GASTOS  | 0.00                  | 0.00% |
| INVERSION PUBLICA   | 0.00                  | 0.00% |
| INVERSION PUBLICA NO CAPITALIZABLE  | 0.00                  | 0.00% |
| <b>TOTAL DE GASTOS Y OTRAS PÉRDIDAS</b>   | <b>\$6,730,942.18</b> |       |
| <b>RESULTADO DEL EJERCICIO (AHORRO/DESABORRO)</b>                                 | <b>\$1,321,171.07</b> |       |

**ÚNICO**

**Por unanimidad de los miembros presentes se aprueba el segundo avance trimestral de gestión financiera 2018.**

Una vez analizada la propuesta, el H. Cabildo, por unanimidad de votos a favor tomo el siguiente **ACUERDO**:

Con fundamento en los artículos 115 de la Constitución Política General de la República; 158P, fracción I; 158 U, fracción V, numeral VI, de la Constitución Política del Estado; 25, 95,102 fracción V, numerales 6 y 7; 105, fracción II; 106 fracción IV y 129 fracción VII, del Código Municipal; 338 y 339 del Código Financiero **RESUELVE:**

**Único.** Por unanimidad de los miembros presentes aprueban el avance trimestral de gestión financiera 2018.

**Séptimo punto del orden del día.** Presentación, discusión y en su caso aprobación de adecuaciones presupuestales segundo trimestre 2018.

El Prof. Isaías Durán Correa, Secretario del Ayuntamiento, cedió el uso de la palabra al Ing. Carlos Enrique Chavarría Hernández, tesorero Municipal, quien presentó las Adecuaciones Presupuestales, correspondientes al segundo trimestre del 2018, las cuales fueron 165(ciento sesenta y cinco).

Con fundamento y apego a las disposiciones contenidas en el artículo 112 del Código Municipal para el Estado de Coahuila de Zaragoza, se pone a consideración del H. Cabildo el siguiente acuerdo que con carácter de dictamen fue adoptado de la siguiente manera:

**ÚNICO**


**Por unanimidad de los miembros presente de este H. Cabildo se aprueban las Adecuaciones Presupuestales, correspondientes al segundo trimestre del 2018, se realizaron un total de 165 (ciento sesenta y cinco).**

Una vez analizada la propuesta, el H. Cabildo, por unanimidad de votos a favor se tomo el siguiente **ACUERDO**:

Con fundamento en los artículos 115 de la Constitución Política General de la República; 158P, fracción I; 158 U, fracción V, numeral VI, de la Constitución Política del Estado; 25, 95,102 fracción V, numerales 6 y 7; 105, fracción II; 106 fracción IV y 129 fracción VII, del Código Municipal; 338 y 339 del Código Financiero **RESUELVE:**

**Primero.** Se autoriza y aprueban las Adecuaciones Presupuestales, correspondientes al segundo trimestre del 2018.

*Handwritten signatures and notes on the right margin:*  
 - Top signature: *[Signature]*  
 - Middle signature: *[Signature]*  
 - Bottom signature: *[Signature]*  
 - Vertical text: *Por unanimidad de los miembros presentes*  
 - Vertical text: *Se aprueban las Adecuaciones Presupuestales*  
 - Vertical text: *del segundo trimestre del 2018*  
 - Vertical text: *se realizaron un total de 165*  
 - Vertical text: *(ciento sesenta y cinco)*  
 - Vertical text: *HONORABLE CABILDO*



**Segundo.** Se ordena enviar las Adecuaciones Presupuestales aprobadas al H. Congreso del estado para su análisis y aprobación.

**Tercero.** Intégrese el Informe completo, los documentos de apoyo como apéndices de la presente Acta.

**Cuarto.** Se ordena a la Secretaría del R. Ayuntamiento, proceda a la Publicación de las Adecuaciones Presupuestales.

**Quinto.** El resumen de las Adecuaciones Presupuestales realizadas en el segundo trimestre de 2017. Presentadas, autorizadas y aprobadas son las siguientes:

**TOTAL DE ADECUACIONES SEGUNDO TRIMESTRE 2018  
165 (CIENTO SESENTA Y CINCO)**

| Descripción  | Asignación Original   | Presupuesto Modificado | Presupuesto Comprometido* | Presupuesto Devengado | Presupuesto Ejercido  | Presupuesto Pagado    | Presupuesto Disponible |
|--|-----------------------|------------------------|---------------------------|-----------------------|-----------------------|-----------------------|------------------------|
| 10000 SERVICIOS PERSONALES   | 3,503,050.05          | 3,667,570.05           | 127,520.00                | 3,239,739.62          | 3,239,739.62          | 3,239,739.62          | \$3,540,050.05         |
| 20000 MATERIALES Y SUMINISTROS   | 1,582,819.46          | 2,296,792.47           | 1,798,865.52              | 1,293,935.52          | 1,293,935.52          | 1,293,935.52          | \$997,926.05           |
| 30000 SERVICIOS GENERALES TRANSFERENCIAS, ASIGNACIONES, SUBSIDIOS Y OTRAS AYUDAS | 1,285,215.54          | 1,932,347.06           | 1,352,323.78              | 1,329,370.70          | 1,329,370.70          | 1,327,050.70          | \$580,023.28           |
| 40000 BIENES MUEBLES, INMUEBLES E INTANGIBLES                                    | 455,776.53            | 1,178,826.53           | 884,000.34                | 873,896.34            | 873,896.34            | 871,355.94            | \$294,826.19           |
| 50000 INVERSIÓN PÚBLICA  | 148,207.44            | 145,034.94             | 53,898.26                 | 53,898.26             | 53,898.26             | 53,898.26             | \$91,336.68            |
| 60000 DEUDA PÚBLICA  | 370,437.51            | 206,100.00             | 202,768.00                | 202,768.00            | 202,768.00            | 202,768.00            | \$3,332.00             |
| 90000  | 3,000.00              | 0.00                   | 0.00                      | 0.00                  | 0.00                  | 0.00                  | \$0.00                 |
| <b>TOTAL GENERAL</b>   | <b>\$7,348,345.53</b> | <b>\$8,426,671.05</b>  | <b>\$3,916,175.90</b>     | <b>\$6,903,408.44</b> | <b>\$6,893,408.44</b> | <b>\$6,998,548.84</b> | <b>\$3,157,468.18</b>  |

**Octavo punto del orden del día.** Presentación, discusión y en su caso aprobación del estado financiero del mes de Junio.

El Prof. Isaías Duran Correa, Secretario del Ayuntamiento, cedió el uso de la palabra al Ing. Carlos Enrique Chavarría Hernández, Tesorero Municipal, quien presentó el Estado Financiero del mes de Junio 2018.

Con fundamento y apego a las disposiciones contenidas en el artículo 112 del Código Municipal para el Estado de Coahuila de Zaragoza, se pone a consideración del H. Cabildo el siguiente acuerdo que con carácter de dictamen fue adoptado de la siguiente manera:

**ÚNICO**

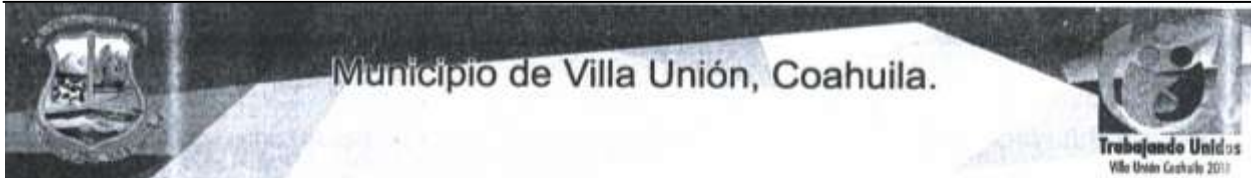
**Por unanimidad de los miembros presentes aprueban el Estado Financiero del mes de Junio 2018.**

Una vez analizada la propuesta, el H. Cabildo, por unanimidad de votos a favor se tomo el siguiente

**ACUERDO:** Con fundamento en los artículos 115 de la Constitución Política General de la República; 158P, fracción I; 158 U, fracción V, numeral VI, de la Constitución Política del Estado; 25, 95,102 fracción V, numerales 6 y 7; 105, fracción II; 106 fracción IV y 129 fracción VII, del Código Municipal; 338 y 339 del Código Financiero el cual es el siguiente:

*Manuscritas: para el Sr. Carlos Enrique Chavarría Hernández, Tesorero Municipal.*

*Manuscrito: H. Cabildo*



Municipio de Villa Unión, Coahuila.

Presidencia Municipal de Villa Unión  
ESTADO DE ACTIVIDADES  
Del 1 de Junio al 30 de Junio de 2018

|  |  | NIVEL 3               |        |
|--|--|-----------------------|--------|
|  |  | MONTO                 | %      |
| <b>INGRESOS Y OTROS BENEFICIOS</b>   |  |                       |        |
| <b>INGRESOS DE GESTION</b>   |  |                       |        |
| IMPUESTOS  |  | 76,615.12             | 8.54%  |
| CUOTAS Y APORTACIONES DE SEGURIDAD SOCIAL  |  | 42,599.07             | 4.79%  |
| CONTRIBUCIONES DE MEJORAS  |  | 0.00                  | 0.00%  |
| DERECHOS   |  | 0.00                  | 0.00%  |
| PRODUCTOS DE TIPO CORRIENTE  |  | 23,863.94             | 2.71%  |
| APROVECHAMIENTOS DE TIPO CORRIENTE   |  | 1,570.00              | 0.18%  |
| INGRESOS POR VENTA DE BIENES Y SERVICIOS   |  | 10,577.11             | 1.20%  |
| INGRESOS NO COMPRENDIDOS EN LAS FRACCIONES DE LA LEY DE INGRESOS CAUSADOS EN EJERCICIOS FISCALIS ANTERIORES PENDIENTES DE LIQUIDACION O PAGO |  | 0.00                  | 0.00%  |
| PARTICIPACIONES, APORTACIONES, TRANSFERENCIAS, ASIGNACIONES, SUBSIDIOS Y OTRAS AYUDAS  |  | 0.00                  | 0.00%  |
| PARTICIPACIONES Y APORTACIONES   |  | 2,392,898.17          | 27.31% |
| TRANSFERENCIAS, ASIGNACIONES, SUBSIDIOS Y OTRAS AYUDAS   |  | 2,392,898.17          | 27.31% |
| OTROS INGRESOS Y BENEFICIOS  |  | 27,131.05             | 0.31%  |
| INGRESOS FINANCIEROS   |  | 27.73                 | 0.00%  |
| INCREMENTO POR VARIACION DE INVENTARIOS  |  | 27.73                 | 0.00%  |
| DISMINUCION DEL EXCESO DE ESTIMACIONES POR PERDIDA O DETERIORO U OBSOLESCENCIA   |  | 0.00                  | 0.00%  |
| DISMINUCION DEL EXCESO DE PROVISIONES  |  | 0.00                  | 0.00%  |
| OTROS INGRESOS   |  | 0.00                  | 0.00%  |
| INGRESOS EXTRAORDINARIOS (BAJA)  |  | 0.00                  | 0.00%  |
| OTROS INGRESOS Y BENEFICIOS VARIOS   |  | 0.00                  | 0.00%  |
| <b>TOTAL DE INGRESOS OTROS BENEFICIOS</b>  |  | <b>\$2,481,453.02</b> |        |
| <b>GASTOS Y OTRAS PERDIDAS</b>   |  |                       |        |
| <b>GASTOS DE FUNCIONAMIENTO</b>  |  |                       |        |
| SERVICIOS PERSONALES   |  | 1,069,948.93          | 12.17% |
| MATERIALES Y SUMINISTROS   |  | 499,720.23            | 5.70%  |
| SERVICIOS GENERALES  |  | 441,883.49            | 5.04%  |
| TRANSFERENCIAS, ASIGNACIONES, SUBSIDIOS Y OTRAS AYUDAS   |  | 211,408.28            | 2.41%  |
| TRANSFERENCIAS INTERNAS Y ASIGNACIONES AL SECTOR PUBLICO   |  | 0.00                  | 0.00%  |
| TRANSFERENCIAS AL RESTO DEL SECTOR PUBLICO   |  | 0.00                  | 0.00%  |
| SUBSIDIOS Y SUBVENCIONES   |  | 100,302.25            | 1.15%  |
| AYUDAS SOCIALES  |  | 102,473.95            | 1.17%  |
| PENSIONES Y JUBILACIONES   |  | 13,682.00             | 0.15%  |
| TRANSFERENCIAS A FIDUCIARIOS, MANDATOS Y CONTRATOS ANALOGOS  |  | 0.00                  | 0.00%  |
| TRANSFERENCIAS A LA SEGURIDAD SOCIAL   |  | 0.00                  | 0.00%  |
| DONATIVOS  |  | 0.00                  | 0.00%  |
| TRANSFERENCIAS AL EXTERIOR   |  | 0.00                  | 0.00%  |
| PARTICIPACIONES Y APORTACIONES   |  | 0.00                  | 0.00%  |
| APORTACIONES   |  | 0.00                  | 0.00%  |
| CONVENIOS  |  | 0.00                  | 0.00%  |
| INTERESES, COMISIONES Y OTROS GASTOS DE LA DEUDA PUBLICA   |  | 0.00                  | 0.00%  |
| INTERESES DE LA DEUDA PUBLICA  |  | 0.00                  | 0.00%  |
| COMISIONES DE LA DEUDA PUBLICA   |  | 0.00                  | 0.00%  |
| GASTOS DE LA DEUDA PUBLICA   |  | 0.00                  | 0.00%  |
| COSTO POR COBERTURAS   |  | 0.00                  | 0.00%  |
| APOYOS FINANCIEROS   |  | 0.00                  | 0.00%  |
| OTROS GASTOS Y PERDIDAS EXTRAORDINARIAS  |  | 0.00                  | 0.00%  |
| ESTIMACIONES, DEPRECIACIONES, DETERIOROS, OBSOLESCENCIA Y AMORTIZACIONES   |  | 0.00                  | 0.00%  |
| PROVISIONES  |  | 0.00                  | 0.00%  |
| <b>NIVEL 3</b>   |  |                       |        |
|  |  | MONTO                 | %      |
| DISMINUCION DE INVENTARIOS   |  | 0.00                  | 0.00%  |
| AUMENTO POR INSUFICIENCIA DE ESTIMACIONES POR PERDIDA O DETERIORO U OBSOLESCENCIA  |  | 0.00                  | 0.00%  |
| AUMENTO POR INSUFICIENCIA DE PROVISIONES   |  | 0.00                  | 0.00%  |
| OTROS GASTOS   |  | 0.00                  | 0.00%  |
| GASTOS EXTRAORDINARIOS   |  | 0.00                  | 0.00%  |
| <b>OTROS GASTOS</b>  |  |                       |        |
| INVERSION PUBLICA  |  | 0.00                  | 0.00%  |
| INVERSION PUBLICA NO CAPITALIZABLE   |  | 0.00                  | 0.00%  |
| <b>TOTAL DE GASTOS Y OTRAS PERDIDAS</b>  |  | <b>\$2,292,619.85</b> |        |
| <b>RESULTADO DEL EJERCICIO (AHORRO/DESAHORRO)</b>  |  | <b>\$188,833.17</b>   |        |

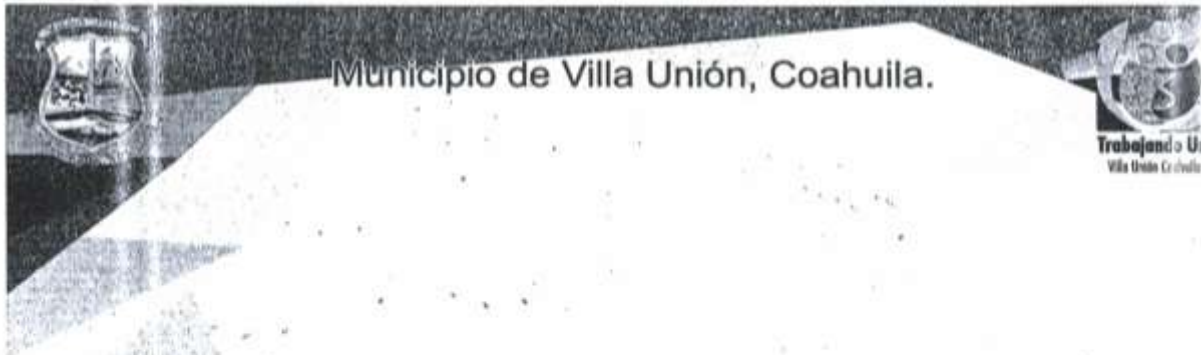
*[Handwritten signatures and notes on the right side of the page, including 'Por unanimidad' and 'HONORABLE ASESORADO']*

Único. Por unanimidad de los miembros presentes se aprueba el Estado Financiero del mes de Junio 2018.

Noveno punto del orden del día. Asuntos Generales.

Haciendo uso de la palabra el Lic. Reynaldo Vázquez Avilés, Sindico de vigilancia comenta que una de sus atribuciones es revisar la plantilla de personal que labora en Presidencia Municipal por tal motivo solicita tener a la vista la información referente a la nomina de Enero 2018 a la fecha.  
El Presidente Municipal Ing. Sergio Cárdenas Chapa, haciendo referencia a la petición planteada comenta que la información que solicita la puede tener a la vista en el departamento de tesorería.

*[Handwritten signature]*



# Municipio de Villa Unión, Coahuila.

**Decimo punto del orden del día.** No habiendo otro asunto que tratar, se levanta la presente una vez leída y firmada por los asistentes, se declara concluida la presente Sesión Ordinaria, siendo las 15:00 (quince horas) del día 27 (veintisiete) de julio del 2018, reunidos en la sala del Cabildo de la Presidencia Municipal, firmando al calce y al margen,

**Damos Fe:**

Presidente Municipal  
*Sergio Cárdenas Chapa*  
 Ing. Sergio Cárdenas Chapa

Síndica Municipal  
*Rosa Margarita Mendoza Guevara*  
 C. Rosa Margarita Mendoza Guevara

Síndico de Vigilancia  
*Reynaldo Vázquez Avilés*  
 Lic. Reynaldo Vázquez Avilés

Primer Regidor  
*Eduardo José De La Garza Castellanos*  
 C. Eduardo José De La Garza Castellanos

Tercer Regidor  
*Homero Mares Castillo*  
 C. Homero Mares Castillo

Quinto Regidor  
*Hermilo Zamora Garza*  
 Prof. Hermilo Zamora Garza



Secretario del Ayuntamiento  
*Isaías Durán Correa*  
 Prof. Isaías Durán Correa

| MUNICIPIO DE VILLA UNION, COAHUILA                            |                        |                        |  |                        |                        |
|---|------------------------|------------------------|--|------------------------|------------------------|
| Estado de Situación Financiera                                |                        |                        |  |                        |                        |
| Al 31 de diciembre de 2017 y 2018                             |                        |                        |  |                        |                        |
| ACTIVO  | 2017                   | 2018                   | PASIVO   | 2017                   | 2018                   |
| <b>Activo Circulante</b>                                      |                        |                        | <b>Activo Circulante</b>   |                        |                        |
| Efectivo y Equivalencias                                      | 30,652.04              | 2,504,891.75           | Cuentas por Pagar a Corto Plazo  | 169,585.00             | 181,153.34             |
| Derechos a Recibir Efectivo o Equivalencias                   | 11,799.00              | 13,103.00              | Documentos por Pagar a Corto Plazo   | 0.00                   | 0.00                   |
| Derechos a Recibir Bienes o Servicios                         | 0.00                   | 0.00                   | Proveedores a Corto Plazo de la Dependencia Pública a Largo Plazo                  | 0.00                   | 0.00                   |
| Inventarios   | 0.00                   | 0.00                   | Títulos y Valores a Corto Plazo  | 0.00                   | 0.00                   |
| Almacenes   | 0.00                   | 0.00                   | Pasivos Diferidos a Corto Plazo  | 0.00                   | 0.00                   |
| Estimación por Pérdida o Deterioro de Activos Circulantes     | 0.00                   | 0.00                   | Fondos y Bienes de Terceiros a Corto Plazo   | 0.00                   | 0.00                   |
| Otros Activos Circulantes                                     | 0.00                   | 0.00                   | Garantías Administrativas a Corto Plazo  | 0.00                   | 0.00                   |
| <b>Total de Activos Circulantes</b>                           | <b>\$42,451.03</b>     | <b>\$2,517,994.74</b>  | Otros Pasivos a Corto Plazo  | 0.00                   | 0.00                   |
|   |                        |                        | <b>Total de Pasivos Circulantes</b>  | <b>\$169,585.00</b>    | <b>\$181,153.34</b>    |
| <b>Activo No Circulante</b>                                   |                        |                        | <b>Activo No Circulante</b>  |                        |                        |
| Inversiones Financieras a Largo Plazo                         | 0.00                   | 0.00                   | Cuentas por Pagar a Largo Plazo  | 0.00                   | 0.00                   |
| Derechos a Recibir Efectivo o Equivalencias a Largo Plazo     | 0.00                   | 0.00                   | Documentos por Pagar a Largo Plazo   | 0.00                   | 0.00                   |
| Bienes Inmuebles, Infraestructura y Construcciones en Proceso | 11,435,081.95          | 12,243,470.79          | Deuda Pública a Largo Plazo  | 0.00                   | 0.00                   |
| Bienes Muebles  | 1,991,735.12           | 3,450,984.73           | Pasivos Diferidos a Largo Plazo  | 0.00                   | 0.00                   |
| Activos Intangibles   | 0.00                   | 0.00                   | Fondos y Bienes de Terceiros a Largo Plazo   | 0.00                   | 0.00                   |
| Depreciación, Deterioro y Amortización Acumulada de Bienes    | -1,191,598.00          | -887,097.68            | Garantías Administrativas a Largo Plazo  | 0.00                   | 0.00                   |
| Activos Diferidos   | 0.00                   | 0.00                   | Proveedores a Largo Plazo  | 0.00                   | 0.00                   |
| Estimación por Pérdida o Deterioro de Activos no Circulantes  | 0.00                   | 0.00                   |  |                        |                        |
| Otros Activos no Circulantes                                  | 0.00                   | 0.00                   | <b>Total de Pasivos No Circulantes</b>   | <b>0.00</b>            | <b>0.00</b>            |
| <b>Total de Activos No Circulantes</b>                        | <b>\$12,235,219.07</b> | <b>\$14,807,357.84</b> | <b>Total del Pasivo</b>  | <b>\$169,585.00</b>    | <b>\$181,153.34</b>    |
| <b>Total del Activo</b>                                       | <b>\$12,277,670.10</b> | <b>\$17,325,352.58</b> | <b>HACIENDA PÚBLICA/PATRIMONIO</b>   |                        |                        |
|   |                        |                        | <b>Hacienda Pública Patrimonio Constante</b>                                       | 876,771.54             | \$876,771.54           |
|   |                        |                        | Aportaciones   | 0.00                   | 0.00                   |
|   |                        |                        | Donaciones de Capital  | 0.00                   | 0.00                   |
|   |                        |                        | Actualización de la Hacienda Pública/Patrimonio                                    | 876,771.54             | 876,771.54             |
|   |                        |                        | <b>Hacienda Pública Patrimonio Variable</b>  | 0.00                   | 0.00                   |
|   |                        |                        | Resultados del Ejercicio (Ahorro/Desahorro)  | -4,661,120.95          | -68,800.43             |
|   |                        |                        | Resultados de Ejercicios Anteriores  | 210,996,421.05         | 211,065,221.48         |
|   |                        |                        | Reservas   | 0.00                   | 0.00                   |
|   |                        |                        | Reservas   | 0.00                   | 0.00                   |
|   |                        |                        | Rectificaciones de Resultados de Ejercicios Anteriores                             | -195,103,986.54        | -194,728,993.35        |
|   |                        |                        | <b>Exceso o Inadecuación en la Actualización de la Hacienda Pública/Patrimonio</b> | <b>0.00</b>            | <b>0.00</b>            |
|   |                        |                        | Resultado por Posición Monetaria   | 0.00                   | 0.00                   |
|   |                        |                        | Resultado por Teoría de Activos no Monetarios                                      | 0.00                   | 0.00                   |
|   |                        |                        | <b>Total Hacienda Pública/Patrimonio</b>   | <b>\$12,108,085.10</b> | <b>\$17,144,199.24</b> |
|   |                        |                        | <b>Total del Pasivo y Hacienda Pública/Patrimonio</b>                              | <b>\$12,277,670.10</b> | <b>\$17,325,352.58</b> |


**Nota de Comisión Administrativa 17**

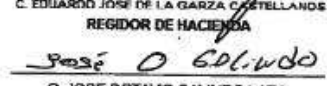
De conformidad con la forma de gestión administrativa y el artículo 17 de la Ley de Contabilidad, el presente debe estar firmado en cada página de la misma e incluir al final la siguiente leyenda: "Bajo protesta de decir verdad declaramos que los Estados Financieros y sus notas, son razonablemente correctos y son responsabilidad de quien los emite".


  
 C. ING. SERGIO CARDENAS CHAPA  
 PRESIDENTE MUNICIPAL

  
 C. ROSA MARGARITA MENDOZA GUEVARA  
 SINDICA DE MAYORIA

  
 C. ING. CARLOS ENRIQUE CHAVARRIA HERNANDEZ  
 TESORERO MUNICIPAL

  
 C. EDUARDO JOSE DE LA GARZA CASTELLANOS  
 REGIDOR DE HACIENDA

  
 C. JOSE OCTAVIO GALINDO LARA  
 CONTRALOR MUNICIPAL

  
 C. REYNALDO YAQUEZ AVILES  
 SINDICO DE MINORIA

| MUNICIPIO DE VILLA UNION, COAHUILA  |                      |                      |
|---|----------------------|----------------------|
| Estado de Actividades   |                      |                      |
| Del 01 de enero al 31 de diciembre de 2017 y 2016   |                      |                      |
|   | 2017                 | 2016                 |
| <b>INGRESOS Y OTROS BENEFICIOS</b>  |                      |                      |
| <b>Ingresos de la Gestión</b>   | <b>2,877,763.03</b>  | <b>3,488,277.48</b>  |
| Impuestos   | 1,581,928.83         | 1,804,382.88         |
| Cuotas y Aportaciones de Seguridad Social   | 0.00                 | 0.00                 |
| Contribuciones de Mejoras   | 0.00                 | 0.00                 |
| Derechos  | 862,402.45           | 1,385,525.93         |
| Productos de Tipo Comercio  | 7,288.50             | 11,547.36            |
| Aprovechamientos de Tipo Comercio   | 306,143.25           | 477,811.41           |
| Ingresos por Venta de Bienes y Servicios  | 0.00                 | 0.00                 |
| Ingresos no Comprendidos en las Fracciones de la Ley de Ingresos Causados en Ejercicios Fiscales Anteriores | 0.00                 | 0.00                 |
| Pendientes de Liquidación o Pago  | 0.00                 | 0.00                 |
| <b>Participaciones, Aportaciones, Transferencias, Asignaciones, Subsidios y Otras Ayudas</b>                | <b>38,687,748.24</b> | <b>29,513,189.07</b> |
| Participaciones y Aportaciones  | 30,027,579.24        | 28,225,467.07        |
| Transferencias, Asignaciones, Subsidios y Otras Ayudas  | 860,170.00           | 1,287,722.00         |
| <b>Otros Ingresos y Beneficios</b>  | <b>959.78</b>        | <b>0.00</b>          |
| Ingresos Financieros  | 959.78               | 0.00                 |
| Incremento por Variación de Inventarios   | 0.00                 | 0.00                 |
| Disminución del Exceso de Estimaciones por Pérdida o Deterioro u Obsolescencia                              | 0.00                 | 0.00                 |
| Disminución del Exceso de Provisiones   | 0.00                 | 0.00                 |
| Otros Ingresos y Beneficios Varios  | 0.00                 | 0.00                 |
| <b>Total de Ingresos y Otros Beneficios</b>   | <b>33,566,472.05</b> | <b>32,991,466.55</b> |
| <b>GASTOS Y OTRAS PÉRDIDAS</b>  |                      |                      |
| <b>Gastos de Funcionamiento</b>   | <b>26,653,853.42</b> | <b>23,783,865.94</b> |
| Servicios Personales  | 14,150,715.36        | 13,423,813.25        |
| Materiales y Suministros  | 6,888,291.75         | 5,571,773.98         |
| Servicios Generales   | 5,014,846.31         | 4,768,278.73         |
| <b>Transferencia, Asignaciones, Subsidios y Otras Ayudas</b>  | <b>3,770,458.27</b>  | <b>3,437,644.64</b>  |
| Transferencias Internas y Asignaciones al Sector Público  | 54,845.17            | 502,081.36           |
| Transferencias al Resto del Sector Público  | 0.00                 | 0.00                 |
| Subsidios y Subvenciones  | 463,628.09           | 521,860.72           |
| Ayudas Sociales   | 2,564,273.51         | 2,193,873.58         |
| Pensiones y Jubilaciones  | 21,4734.00           | 212,784.00           |
| Transferencias a Fideicomisos, Mandatos y Contratos Análogos  | 315,000.00           | 0.00                 |
| Transferencias a la Seguridad Social  | 0.00                 | 0.00                 |
| Donativos   | 157,969.50           | 7,285.00             |
| Transferencias al Exterior  | 0.00                 | 0.00                 |
| <b>Participaciones y Aportaciones</b>   | <b>0.00</b>          | <b>0.00</b>          |
| Participaciones   | 0.00                 | 0.00                 |
| Aportaciones  | 0.00                 | 0.00                 |
| Convenios   | 0.00                 | 0.00                 |
| <b>Intereses, Comisiones y Otros Gastos de la Deuda Pública</b>   | <b>0.00</b>          | <b>0.00</b>          |
| Intereses de la Deuda Pública   | 0.00                 | 0.00                 |
| Comisiones de la Deuda Pública  | 0.00                 | 0.00                 |
| Gastos de la Deuda Pública  | 0.00                 | 0.00                 |
| Costo por Cobertura   | 0.00                 | 0.00                 |
| Apoyos Financieros  | 0.00                 | 0.00                 |
| <b>Otros Gastos y Pérdidas Extraordinarias</b>  | <b>1,286,866.43</b>  | <b>887,897.68</b>    |
| Estimaciones, Depreciaciones, Deterioros, Obsolescencia y Amortizaciones                                    | 1,206,065.43         | 887,897.68           |
| Provisiones   | 0.00                 | 0.00                 |
| Disminución de Inventarios  | 0.00                 | 0.00                 |
| Aumento por insuficiencia de Estimaciones por Pérdida o Deterioro u Obsolescencia                           | 0.00                 | 0.00                 |
| Aumento por insuficiencia de Provisiones  | 0.00                 | 0.00                 |
| Otros Gastos  | 0.00                 | 0.00                 |
| <b>Inversión Pública</b>  | <b>7,197,222.88</b>  | <b>4,973,638.78</b>  |
| Inversión Pública no Capitalizable  | 7,197,222.88         | 4,973,638.78         |
| <b>Total de Gastos y Otras Pérdidas</b>   | <b>38,227,593.08</b> | <b>33,062,286.98</b> |
| <b>Resultados del Ejercicio (Ahorro/Desahorro)</b>  | <b>-4,661,128.95</b> | <b>-8,888.43</b>     |

No se incluyen: Utilidades e Intereses. Por regla de presentación se revelan como Ingresos Financieros.

**Nota de Gestión Administrativa 17**

De conformidad con la nota de gestión administrativa número 17 la Información Contable deberá estar firmada en cada página de la misma e incluir al final la siguiente leyenda: "Bajo protesta de decir verdad declaramos que los Estados Financieros y sus notas, son razonablemente correctos y son responsabilidad del emisor"

  
 C. IRL SERGIO CARDENAS CHAPA  
 PRESIDENTE MUNICIPAL

  
 C. ROSA MARGARITA BENDOZA GUEVARA  
 SINDICA DE MAYORÍA

  
 C. IRL CARLOS FERRER CHAVARRA HERNANDEZ  
 TESORERO MUNICIPAL

  
 C. EDUARDO JOSE DE LA GARZA CASTELLANOS  
 REGIDOR DE HONORARIO

  
 C. JOSE OCTAVO GALINDO LARA  
 CONTRALOR MUNICIPAL

  
 C. RICHARDO VAZQUEZ AVILES  
 SINDICO DE MINORÍA

| MUNICIPIO DE VILLA UNION, COAHUILA                                   |  |   |  |                              |                 |
|--|--|---|--|------------------------------|-----------------|
| Estado de Variación en la Hacienda Pública                           |  |   |  |                              |                 |
| Del 1 de enero al 31 de diciembre de 2017                            |  |   |  |                              |                 |
| Concepto   | Hacienda Pública/ Patrimonio Consolidado | Hacienda Pública/ Patrimonio Operativo del Ejercicio Anterior | Hacienda Pública/ Patrimonio Operativo del Ejercicio | Ajustes por Cambios de Valor | Total           |
| <b>Resultados de Resultados de Ejercicio Anterior</b>                | 0.00                                     | -184,725,892.55   | 37,4892.18   | 0.00                         | -184,346,400.37 |
| <b>Período Inicial Ajustado del Ejercicio</b>                        | 376,771.54                               | 0.00  | 0.00   | 0.00                         | 376,771.54      |
| Aportaciones   | 0.00                                     | 0.00  | 0.00   | 0.00                         | 0.00            |
| Donaciones de Capital  | 0.00                                     | 0.00  | 0.00   | 0.00                         | 0.00            |
| Actualizaciones de Hacienda Pública/ Patrimonio                      | 376,771.54                               | 0.00  | 0.00   | 0.00                         | 376,771.54      |
| <b>Variaciones de la Hacienda Pública/ Patrimonio del Ejercicio</b>  | 0.00                                     | 211,095,221.45  | -47,308.43   | 0.00                         | 210,786,913.02  |
| Resultados de Ejercicio (Ahorro/Desahorro)                           | 0.00                                     | 0.00  | -60,200.43   | 0.00                         | -60,200.43      |
| Resultados de Ejercicios Anteriores                                  | 0.00                                     | 211,095,221.45  | 0.00   | 0.00                         | 211,095,221.45  |
| Revalúos   | 0.00                                     | 0.00  | 0.00   | 0.00                         | 0.00            |
| Reservas   | 0.00                                     | 0.00  | 0.00   | 0.00                         | 0.00            |
| <b>Hacienda Pública/ Patrimonio Inicial del Ejercicio 2018</b>       | 376,771.54                               | 18,338,222.55   | -47,308.43   | 0.00                         | 17,967,185.56   |
| <b>Cambios en la Hacienda Pública/ Patrimonio del Ejercicio 2017</b> | 0.00                                     | 0.00  | 0.00   | 0.00                         | 0.00            |
| Aportaciones   | 0.00                                     | 0.00  | 0.00   | 0.00                         | 0.00            |
| Donaciones de Capital  | 0.00                                     | 0.00  | 0.00   | 0.00                         | 0.00            |
| Actualizaciones de Hacienda Pública/ Patrimonio                      | 0.00                                     | 0.00  | 0.00   | 0.00                         | 0.00            |
| <b>Variaciones de la Hacienda Pública/ Patrimonio del Ejercicio</b>  | 0.00                                     | -47,308.43  | -4,681,120.94  | 0.00                         | -4,728,429.37   |
| Resultados de Ejercicio (Ahorro/Desahorro)                           | 0.00                                     | 0.00  | -4,681,120.94  | 0.00                         | -4,681,120.94   |
| Resultados de Ejercicios Anteriores                                  | 0.00                                     | -40,200.43  | 0.00   | 0.00                         | -40,200.43      |
| Revalúos   | 0.00                                     | 0.00  | 0.00   | 0.00                         | 0.00            |
| Reservas   | 0.00                                     | 0.00  | 0.00   | 0.00                         | 0.00            |
| <b>Saldo Inicial en la Hacienda Pública/ Patrimonio 2017</b>         | 376,771.54                               | 18,385,530.98   | -4,828,114.14  | 0.00                         | 12,934,188.38   |

**Nota de Gestión Administrativa 17**

De conformidad con la Ley de Gestión Administrativa número 17 la información Costable debe de estar firmada e impresa por los responsables de la misma e inscrita en el sistema de control fiscal de este Ayuntamiento. Bajo protesta de decir verdad declaramos que los Estados Financieros y sus datos, son razonablemente correctos y son responsabilidad del emisor.

  
 C. ING. SERGIO CARDENAS CHAPA  
 PRESIDENTE MUNICIPAL

  
 C. ROSA MARGARITA MENDOZA GUEVARA  
 SINDICA DE MAYORIA

  
 C. ING. CARLOS ENRIQUE CHAVARRIA HERNANDEZ  
 TESORERO MUNICIPAL

  
 C. EDUARDO JOSE DE LA GARZA CASTELLANOS  
 REGIDOR DE HACIENDA

  
 C. JOSE OCTAVIO GALINDO LARA  
 CONTRALOR MUNICIPAL

  
 C. RINALDO VAZQUEZ AVILES  
 SINDICA DE MINORIA




| <b>MUNICIPIO DE VILLA UNION, COAHUILA</b>   |                      |            |                      |
|---|----------------------|------------|----------------------|
| <b>Estado de Cambios en la Situación Financiera</b>                                 |                      |            |                      |
| <b>Del 1 de enero al 31 de diciembre de 2017</b>                                    |                      |            |                      |
|   | Origen               | Aplicación |                      |
| <b>ACTIVO</b>   | <b>-5,047,532.42</b> |            | <b>0.00</b>          |
| <b>Activo Corriente</b>   | <b>-2,475,543.71</b> |            | <b>0.00</b>          |
| Efectivo y Equivalentes   | -2,474,239.71        |            | 0.00                 |
| Derechos a Recibir Efectivo o Equivalentes  | -1,304.00            |            | 0.00                 |
| Derechos a Recibir Bienes o Servicios   | 0.00                 |            | 0.00                 |
| Inventarios   | 0.00                 |            | 0.00                 |
| Almacenes   | 0.00                 |            | 0.00                 |
| Estimación por Pérdida o Deterioro de Activos Circulantes                           | 0.00                 |            | 0.00                 |
| Otros Activos Circulantes   | 0.00                 |            | 0.00                 |
| <b>Activo No Corriente</b>  | <b>-2,572,138.77</b> |            | <b>0.00</b>          |
| Inventarios Financieros a Largo Plazo   | 0.00                 |            | 0.00                 |
| Derechos a Recibir Efectivo o Equivalentes a Largo Plazo                            | 0.00                 |            | 0.00                 |
| Bienes Inmuebles, Infraestructura y Construcciones en Proceso                       | -808,388.84          |            | 0.00                 |
| Bienes Muebles  | -1,469,249.61        |            | 0.00                 |
| Activos Intangibles   | 0.00                 |            | 0.00                 |
| Depreciación, Deterioro y Amortización Acumulada de Bienes                          | -304,500.32          |            | 0.00                 |
| Activos Diferidos   | 0.00                 |            | 0.00                 |
| Estimación por Pérdida o Deterioro de Activos no Circulantes                        | 0.00                 |            | 0.00                 |
| Otros Activos no Circulantes  | 0.00                 |            | 0.00                 |
| <b>PASIVO</b>   | <b>0.00</b>          |            | <b>-11,568.34</b>    |
| <b>Pasivo Corriente</b>   | <b>0.00</b>          |            | <b>-11,568.34</b>    |
| Cuentas por Pagar a Corto Plazo   | 0.00                 |            | -11,568.34           |
| Documentos por Pagar a Corto Plazo  | 0.00                 |            | 0.00                 |
| Porción a Corto Plazo de la Deuda Pública a Largo Plazo                             | 0.00                 |            | 0.00                 |
| Títulos y Valores a Corto Plazo   | 0.00                 |            | 0.00                 |
| Pasivos Diferidos a Corto Plazo   | 0.00                 |            | 0.00                 |
| Fondos y Bienes de Terceros en Garantía y/o Administración a Corto Plazo            | 0.00                 |            | 0.00                 |
| Provisiones a Corto Plazo   | 0.00                 |            | 0.00                 |
| Otros Pasivos a Corto Plazo   | 0.00                 |            | 0.00                 |
| <b>Pasivo No Corriente</b>  | <b>0.00</b>          |            | <b>0.00</b>          |
| Cuentas por Pagar a Largo Plazo   | 0.00                 |            | 0.00                 |
| Documentos por Pagar a Largo Plazo  | 0.00                 |            | 0.00                 |
| Deuda Pública a Largo Plazo   | 0.00                 |            | 0.00                 |
| Pasivos Diferidos a Largo Plazo   | 0.00                 |            | 0.00                 |
| Fondos y Bienes de Terceros en Garantía y/o Administración a Largo Plazo            | 0.00                 |            | 0.00                 |
| Provisiones a Largo Plazo   | 0.00                 |            | 0.00                 |
| <b>HACIENDA PUBLICA/PATRIMONIO</b>  | <b>0.00</b>          |            | <b>-5,036,114.14</b> |
| <b>Hacienda Pública/Patrimonio Constituido</b>                                      | <b>0.00</b>          |            | <b>0.00</b>          |
| Aportaciones  | 0.00                 |            | 0.00                 |
| Donaciones de Capital   | 0.00                 |            | 0.00                 |
| Actualización de la Hacienda Pública/Patrimonio                                     | 0.00                 |            | 0.00                 |
| <b>Hacienda Pública/Patrimonio Generado</b>   | <b>0.00</b>          |            | <b>-5,036,114.14</b> |
| Resultados del Ejercicio (Ahorro/Desahorro)   | 0.00                 |            | -4,661,120.95        |
| Resultados de Ejercicios Anteriores   | 0.00                 |            | 0.00                 |
| Resultos  | 0.00                 |            | 0.00                 |
| Reservas  | 0.00                 |            | 0.00                 |
| Rectificaciones de Resultados de Ejercicios Anteriores                              | 0.00                 |            | -374,993.19          |
| <b>Exceso o Insuficiencia en la Actualización de la Hacienda Pública/Patrimonio</b> | <b>0.00</b>          |            | <b>0.00</b>          |
| Reservado por Posición Monetaria  | 0.00                 |            | 0.00                 |
| Reservado por Transferencia de Activos no Monetarios                                | 0.00                 |            | 0.00                 |

**Nota de Gestión Administrativa N°**


De conformidad con la nota de gestión administrativa número 17 de la información Costable deberá estar firmada en cada página de la memoria fiscal final las siguientes leyendas: "Bajo protesta de decir verdad declaramos que los Estados Financieros y sus notas, son razonablemente correctos y son responsabilidad del emisor"

  
C. ING. SERGIO CARDENAS CHAPA  
PRESIDENTE MUNICIPAL

  
C. ROSA MARGARITA MENDOZA GUEVARA  
SINDICA DE MAYORIA

  
C. ING. CARLOS ENRIQUE CHAVARRIA HERNANDEZ  
TESORERO MUNICIPAL

  
C. EDUARDO JOSE DE LA GARZA CASTELLANOS  
REGIDOR DE HACIENDA

  
C. JOSE OCTAVIO GALINDO LARA  
CONTRALOR MUNICIPAL

  
C. REYNALDO VAZQUEZ AVILES  
SINDICO DE MINORIA

| MUNICIPIO DE VILLA UNION COAHUILA   |                      |                      |
|---|----------------------|----------------------|
| Estado de Flujos de Efectivo  |                      |                      |
| Del 01 de enero al 31 de diciembre de 2017 y 2018                           |                      |                      |
| Concepto  | 2017                 | 2018                 |
| <b>Rufo de Efectivo de las Actividades de Operación</b>                     |                      |                      |
| <b>Origen</b>   | <b>33,567,776.85</b> | <b>33,339,138.55</b> |
| Impuestos   | 1,581,928.83         | 1,605,392.88         |
| Cotas y Aportaciones de Seguridad Social                                    | 0.00                 | 0.00                 |
| Contribuciones de mejoras   | 0.00                 | 0.00                 |
| Declaros  | 992,402.45           | 1,395,626.53         |
| Productos de Tipo Corriente   | 7,288.50             | 115,47.26            |
| Apropiaciones de Tipo Corriente   | 306,143.25           | 477,811.41           |
| Ingresos por venta de Bienes y Servicios                                    | 0.00                 | 0.00                 |
| Ingresos no comprendidos en las Facultades de la Ley de Ingresos Casados en |                      |                      |
| Elecciones Fiscales Acreditadas Pendientes de Liquidación o Pago            | 0.00                 | 0.00                 |
| Participaciones y Aportaciones  | 30,027,679.24        | 29,225,467.07        |
| Transferencias, Asignaciones y Subsidios y Otras Ayudas                     | 660,110.00           | 1,267,122.00         |
| Otros Orígenes de Operación   | 2,263.78             | 336,722.00           |
| <b>Aplicación</b>   | <b>33,614,154.53</b> | <b>33,456,537.26</b> |
| Servicios Personales  | 14,150,715.36        | 13,423,813.26        |
| Materiales y Suministros  | 6,889,291.75         | 5,571,713.98         |
| Servicios de Materiales   | 5,014,846.31         | 4,755,278.73         |
| Transferencias a Entes y Asignaciones al Sector Público                     | 64,845.17            | 602,061.26           |
| Transferencias al resto del Sector Público                                  | 0.00                 | 0.00                 |
| Subsidios y Subvenciones  | 463,628.09           | 621,690.72           |
| Ayudas Sociales   | 2,864,273.51         | 2,193,873.56         |
| Pensiones y Jubilaciones  | 214,734.00           | 212,784.00           |
| Transferencias a Fideicomisos, Mandatos y Contratos Atalados                | 315,000.00           | 0.00                 |
| Transferencias a la Seguridad Social  | 0.00                 | 0.00                 |
| Donativos   | 167,969.50           | 7,286.00             |
| Transferencias al Exterior  | 0.00                 | 0.00                 |
| Participaciones   | 0.00                 | 0.00                 |
| Aportaciones  | 0.00                 | 0.00                 |
| Consumos  | 0.00                 | 0.00                 |
| Otras Aplicaciones de Operación   | 3,789,850.84         | 6,235,326.66         |
| <b>Flujos Netos de Efectivo por Actividades de Operación</b>                | <b>-4,046,377.68</b> | <b>10,682,601.30</b> |
| <b>Rufo de Efectivo de las Actividades de Inversión</b>                     |                      |                      |
| <b>Origen</b>   | <b>2,572,138.77</b>  | <b>227,037.02</b>    |
| Bienes inmuebles, Infraestructura y Construcciones e In Proceso             | 800,388.84           | 0.00                 |
| Bienes Muebles  | 1,459,249.61         | 0.00                 |
| Otros Orígenes de Inversión   | 304,500.32           | 887,199.68           |
| <b>Aplicación</b>   | <b>0.00</b>          | <b>1,311,837.23</b>  |
| Bienes inmuebles, Infraestructura y Construcciones e In Proceso             | 0.00                 | 901,023.74           |
| Bienes Muebles  | 0.00                 | 280,813.49           |
| Otras Aplicaciones de Inversión   | 0.00                 | 0.00                 |
| <b>Flujos Netos de Efectivo por Actividades de Inversión</b>                | <b>2,572,138.77</b>  | <b>-94,799.55</b>    |
| <b>Rufo de Efectivo de las Actividades de Financiamiento</b>                |                      |                      |
| <b>Origen</b>   | <b>0.00</b>          | <b>0.00</b>          |
| Excedente de Efectivo   | 0.00                 | 0.00                 |
| Interno   | 0.00                 | 0.00                 |
| Externo   | 0.00                 | 0.00                 |
| Otros Orígenes de Financiamiento  | 0.00                 | 0.00                 |
| <b>Aplicación</b>   | <b>0.00</b>          | <b>0.00</b>          |
| Servicios de la Deuda   | 0.00                 | 0.00                 |
| Interno   | 0.00                 | 0.00                 |
| Externo   | 0.00                 | 0.00                 |
| Otras Aplicaciones de Financiamiento  | 0.00                 | 0.00                 |
| <b>Flujos Netos de Efectivo por Actividades de Financiamiento</b>           | <b>0.00</b>          | <b>0.00</b>          |
| <b>Incrmento/Disminución Neto en el Efectivo y Equivalentes al Efectivo</b> | <b>-1,474,238.91</b> | <b>-94,146.25</b>    |
| <b>Efectivo y Equivalentes al Efectivo al Inicio del Ejercicio</b>          | <b>2,504,831.75</b>  | <b>2,598,978.01</b>  |
| <b>Efectivo y Equivalentes al Efectivo al Final del Ejercicio</b>           | <b>1,030,592.84</b>  | <b>2,504,831.75</b>  |

**Nota de Certificación Administrativa**

De conformidad con la nota de certificación administrativa número 17 de la información Contable de esta confirmada en cada página de la presente información financiera. Bajo protesta de decir verdad declaramos que los Estados Financieros y sus notas, son razonablemente correctos y son responsabilidad de este honor.

  
 C. ING. SERGIO CARDENAS CHAPA  
 PRESIDENTE MUNICIPAL

  
 C. ROSA MARGARITA MENDOZA GUEVARA  
 SINDICA DE MAYORIA

  
 C. ING. CARLOS FERRER CHAVARRIA HERNANDEZ  
 TESORERO MUNICIPAL

  
 C. EDUARDO JOSE DE LA GARZA CASTELLANOS  
 REGIDOR DE HACIENDA

  
 C. JOSE OCTAVIO GALINDO LARA  
 CONTRALOR MUNICIPAL

  
 C. RICHARDO VAZQUEZ AVILES  
 SINDICO DE MINORIA

| MUNICIPIO DE VILLA UNION, COAHUILA                            |                      |                      |                      |                       |                             |
|---|----------------------|----------------------|----------------------|-----------------------|-----------------------------|
| Estado Analítico del Activo                                   |                      |                      |                      |                       |                             |
| Del 01 de enero al 31 de diciembre de 2017                    |                      |                      |                      |                       |                             |
| Concepto  | Saldo Inicial 1      | Cargos del Periodo 2 | Abonos del Periodo 3 | Saldo Final 4 (1+2-3) | Variación del Periodo (4-1) |
| <b>ACTIVO</b>   | <b>17,325,352.58</b> | <b>92,393,434.34</b> | <b>97,361,116.82</b> | <b>12,277,670.10</b>  | <b>-5,047,682.48</b>        |
| <b>Activo Circulante</b>                                      | <b>2,517,394.74</b>  | <b>78,309,570.45</b> | <b>80,985,114.16</b> | <b>42,451.03</b>      | <b>-2,475,543.71</b>        |
| Efectivo y Equivalentes                                       | 2,504,891.75         | 41,979,477.84        | 44,463,717.55        | 30,652.04             | -2,474,239.71               |
| Derechos a Recibir Efectivo o Equivalentes                    | 13,103.00            | 36,630,092.61        | 36,631,396.61        | 11,799.00             | -1,304.00                   |
| Derechos a Recibir Bienes o Servicios                         | 0.00                 | 0.00                 | 0.00                 | 0.00                  | 0.00                        |
| Inventarios   | 0.00                 | 0.00                 | 0.00                 | 0.00                  | 0.00                        |
| Almacenes   | 0.00                 | 0.00                 | 0.00                 | 0.00                  | 0.00                        |
| Estimación por Pérdida o Deterioro de Activos Circulantes     | 0.00                 | 0.00                 | 0.00                 | 0.00                  | 0.00                        |
| Otros Activos Circulantes                                     | 0.00                 | 0.00                 | 0.00                 | 0.00                  | 0.00                        |
| <b>Activo No Circulante</b>                                   | <b>14,807,957.84</b> | <b>14,023,863.89</b> | <b>16,396,002.66</b> | <b>12,235,219.07</b>  | <b>-2,572,138.77</b>        |
| Inversiones Financieras a Largo Plazo                         | 0.00                 | 0.00                 | 0.00                 | 0.00                  | 0.00                        |
| Derechos a Recibir Efectivo o Equivalentes a Largo Plazo      | 0.00                 | 0.00                 | 0.00                 | 0.00                  | 0.00                        |
| Bienes Inmuebles, Infraestructura y Construcciones en Proceso | 12,243,470.79        | 13,586,056.92        | 14,394,446.76        | 11,435,081.95         | -808,388.84                 |
| Bienes Muebles  | 3,460,984.73         | 94,316.50            | 1,553,566.11         | 1,991,735.12          | -1,469,249.61               |
| Activos Intangibles   | 0.00                 | 0.00                 | 0.00                 | 0.00                  | 0.00                        |
| Depreciación, Deterioro y Amortización Acumulada de Bienes    | -887,097.68          | 343,480.47           | 647,990.79           | -1,191,598.00         | -304,500.32                 |
| Activos Diferidos   | 0.00                 | 0.00                 | 0.00                 | 0.00                  | 0.00                        |
| Estimación por Pérdida o Deterioro de Activos no Circulantes  | 0.00                 | 0.00                 | 0.00                 | 0.00                  | 0.00                        |
| Otros Activos no Circulantes                                  | 0.00                 | 0.00                 | 0.00                 | 0.00                  | 0.00                        |

**Nota de Gestión Administrativa 17**

De conformidad con la nota de gestión administrativa número 17 la Información Contable deberá estar firmada en cada página de la misma e incluir al final la siguiente leyenda: "Bajo protesta de decir verdad declaramos que los Estados Financieros y sus notas, son razonablemente correctos y son responsabilidad del emisor"

  
 C. ING. SERGIO CARDENAS ZEPEDA  
 PRESIDENTE MUNICIPAL

  
 C. ROSA MARGARITA MENCHOZA GUEVARA  
 SINDICA DE MAYORIA

  
 C. ING. CARLOS ENRIQUE CHAVARRIA HERNANDEZ  
 TESORERO MUNICIPAL

  
 C. EDUARDO JOSE DE LA GARZA CASTELLANOS  
 REGIDOR DE HACIENDA

  
 C. JOSE OCTAVIO GALINDO LARA  
 CONTRALOR MUNICIPAL

  
 C. REYNALDO VAZQUEZ AVILES  
 SINDICO DE MINORIA

| MUNICIPIO DE VILLA UNION, COAHUILA           |                        |                             |                           |                         |
|--|------------------------|-----------------------------|---------------------------|-------------------------|
| Estado Analítico de la Deuda y Otros Pasivos |                        |                             |                           |                         |
| Del 01 de enero al 31 de diciembre de 2017   |                        |                             |                           |                         |
| Denominación de las Deudas                   | Moneda de Contratación | Institución o País Acreedor | Saldo Inicial del Periodo | Saldo Final del Periodo |
| <b>DEUDA PUBLICA</b>                         |                        |                             |                           |                         |
| <b>Corto Plazo</b>                           |                        |                             |                           |                         |
| <b>Deuda Interna</b>                         |                        |                             |                           |                         |
| Instituciones de Crédito                     | Peso                   | -                           | 0.00                      | 0.00                    |
| Títulos y Valores                            | Peso                   | -                           | 0.00                      | 0.00                    |
| Arrendamientos Financieros                   | Peso                   | -                           | 0.00                      | 0.00                    |
| <b>Deuda Externa</b>                         |                        |                             |                           |                         |
| Organismos Financieros Internacionales       | Peso                   | -                           | 0.00                      | 0.00                    |
| Deuda Bilateral                              | Peso                   | -                           | 0.00                      | 0.00                    |
| Títulos y Valores                            | Peso                   | -                           | 0.00                      | 0.00                    |
| Arrendamientos Financieros                   | Peso                   | -                           | 0.00                      | 0.00                    |
| <i>Subtotal Corto Plazo</i>                  |                        |                             | 0.00                      | 0.00                    |
| <b>Largo Plazo</b>                           |                        |                             |                           |                         |
| <b>Deuda Interna</b>                         |                        |                             |                           |                         |
| Instituciones de Crédito                     | Peso                   | -                           | 0.00                      | 0.00                    |
| Títulos y Valores                            | Peso                   | -                           | 0.00                      | 0.00                    |
| Arrendamientos Financieros                   | Peso                   | -                           | 0.00                      | 0.00                    |
| <b>Deuda Externa</b>                         |                        |                             |                           |                         |
| Organismos Financieros Internacionales       | Peso                   | -                           | 0.00                      | 0.00                    |
| Deuda Bilateral                              | Peso                   | -                           | 0.00                      | 0.00                    |
| Títulos y Valores                            | Peso                   | -                           | 0.00                      | 0.00                    |
| Arrendamientos Financieros                   | Peso                   | -                           | 0.00                      | 0.00                    |
| <i>Subtotal Largo Plazo</i>                  |                        |                             | 0.00                      | 0.00                    |
| Otros Pasivos                                | Peso                   | -                           | 0.00                      | 0.00                    |
| <b>Total Deuda y Otros Pasivos</b>           |                        | -                           | <b>0.00</b>               | <b>0.00</b>             |

Nota de Gestión Administrativa 17

De conformidad con la nota de gestión administrativa número 17 la información contable debe de estar firmada en cada página de la misma e igual forma la siguiente leyenda: "Bajo protesta de decencia y veracidad declaramos que los Estados Financieros y sus notas, son razonablemente correctos y son responsabilidad del emisor"

  
 C. ING. SERGIO CARDENAS CHAPA  
 PRESIDENTE MUNICIPAL

  
 C. ROSA MARGARITA MENDOZA GUEVARA  
 SINDICA DE MAYORIA

  
 C. ING. CARLOS ENRIQUE CHAVARRIA HERNANDEZ  
 TESORERO MUNICIPAL

  
 C. EDUARDO JOSE DE LA GARZA CASTELLANOS  
 REGIDOR DE HACIENDA

  
 C. JOSE OCTAVO GALINDO LARA  
 CONTRALOR MUNICIPAL

  
 C. REYNALDO VAZQUEZ AVILES  
 SINDICO DE MINORIA



**Presidencia Municipal Villa Unión**  
 Nota ESF-01 Activo - Efectivo y Equivalentes  
 al 31 de Diciembre de 2017

| Cuenta  | Descripción  | Monto            | Tipo de Afectación               | Tipo            | Clasificación | Vencimiento |
|---------|--|------------------|----------------------------------|-----------------|---------------|-------------|
| 1111208 | FONDOS FIJOS DE CAJA   |                  |                                  |                 |               |             |
| EM00156 | FLOR ESTELA VAZQUEZ CAERDENAS                                  | 0.00             |                                  |                 |               |             |
| EM00654 | ENRIQUETA MARTINEZ GOMEZ                                       | 0.00             |                                  |                 |               |             |
|         | <b>TOTAL AL 31 DE DICIEMBRE DE 2017</b>                        | <b>0.00</b>      |                                  |                 |               |             |
| 1112105 | BANCOS MONEDA NACIONAL - CUENTAS BANCARIAS                     |                  |                                  |                 |               |             |
| CB001   | SERRFIN 018-9777744-9  | 0.00             | RECURSOS PROPIOS                 |                 |               |             |
| CB0010  | SERFIN65501231732 AGUA 2005                                    | 10,801.20        | RECURSOS PROPIOS                 | CHEQUES         | CORTO PLAZO   | A LA VISTA  |
| CB0011  | SERFIN CUENTE PUENTE -7448                                     | 0.00             | RECURSOS PROPIOS                 | CONTROL INTERNO |               |             |
| CB0012  | SANTANDER SERFIN 65500857994 35 TESORERIA MUNICIPAL            | 2,801.46         | RECURSOS PROPIOS                 | CHEQUES         | CORTO PLAZO   | A LA VISTA  |
| CB0013  | SANTANDER SERFIN cuenta puente agua-1732                       | 0.00             | RECURSOS PROPIOS                 |                 |               |             |
| CB0057  | AFIRME 011391002586 TESORERIA                                  | 0.00             | RECURSOS PROPIOS                 | CHEQUES         | CORTO PLAZO   | A LA VISTA  |
| CB0058  | AFIRME 0011391002594 AGUA POTABLE                              | 0.00             | RECURSOS PROPIOS                 | CHEQUES         | CORTO PLAZO   | A LA VISTA  |
| CB0062  | AFIRME 11391003736 HIDROCARBUROS 2015                          | 942.64           | RECURSOS PROPIOS                 | CHEQUES         | CORTO PLAZO   | A LA VISTA  |
| CB0066  | AFIRME 11391006220 FONDO DE FORTALECIMIENTO 2017               | 0.00             | FONDO DE FORTALECIMIENTO         | CHEQUES         | CORTO PLAZO   | A LA VISTA  |
| CB0067  | AFIRME 11391006239 FONDO DE INFRAESTRUCTURA 2017               | 0.00             | FONDO DE INFRAESTRUCTURA         | CHEQUES         | CORTO PLAZO   | A LA VISTA  |
| CB0068  | AFIRME 11391003569 PARTICIPACION 2017                          | 16,006.74        | PARTICIPACIONES ENT. FEDERATIVAS | CHEQUES         | CORTO PLAZO   | A LA VISTA  |
| CB0069  | AFIRME 11391008832 PEP 2017 (RAMO 23 PROV)                     | 0.00             | RAMO 23                          | CHEQUES         | CORTO PLAZO   | A LA VISTA  |
|         | <b>TOTAL AL 31 DE DICIEMBRE DE 2017</b>                        | <b>30,652.04</b> |                                  |                 |               |             |
|         | <b>TOTAL BANCOS MONEDA NACIONAL AL 31 DE DICIEMBRE DE 2017</b> | <b>30,652.04</b> |                                  |                 |               |             |

NOTA: LA PRESIDENCIA MUNICIPAL DE VILLA UNIÓN NO CUENTA CON INVERSIONES A PLAZO, LOS RECURSOS SE ENCUENTRAN EN CUENTAS DE CHEQUES DISPONIBLES A LA VISTA, TAL Y COMO ARRIBA SE INTEGRÁ.



**Presidencia Municipal de Villa Unión**  
 Nota ESF-02 Activo - Derechos a recibir Efectivo y Equivalentes y  
 Bienes o Servicios a Recibir  
 al 31 de Diciembre de 2017

| Cuenta   | Descripción  | 2017             | 2016              | 2015              | 2014                  | 2013                  |
|----------|--|------------------|-------------------|-------------------|-----------------------|-----------------------|
|          | <b>DERECHOS A RECIBIR EFECTIVO O EQUIVALENTES</b>      |                  |                   |                   |                       |                       |
| 11239208 | GASTOS A COMPROBAR - EMPLEADOS                         | 0.00             | 6,500.00          | 0.00              |                       |                       |
| 1123961  | SUBSIDIO AL EMPLEO                                     | 11,799.00        | 363,115.00        | 349,825.00        | 349,825.00            | 349,825.00            |
| 11241    | CONTRIBUCIONES POR COBRAR                              | 0.00             | 0.00              | 0.00              | 187,423,840.64        | 187,423,840.64        |
| 11243    | DERECHOS POR COBRAR                                    | 0.00             | 0.00              | 0.00              |                       |                       |
| 11244    | PRODUCTOS POR COBRAR                                   | 0.00             | 0.00              | 0.00              | 1,432,397.53          | 1,432,397.53          |
| 11245    | APROVECHAMIENTOS POR COBRAR                            | 0.00             | 0.00              | 0.00              | -19,977.10            | -19,977.10            |
| 11249    | OTRAS CONTRIBUCIONES POR COBRAR                        | 0.00             | 0.00              | 0.00              |                       |                       |
| 1126208  | PRÉSTAMOS OTORGADOS A CP AL SECTOR PRIVADO - EMPLEADOS | 0.00             | 60,500.00         | 0.00              |                       |                       |
|          | <b>TOTAL AL 31 DE DICIEMBRE DE 2017</b>                | <b>11,799.00</b> | <b>430,115.00</b> | <b>349,825.00</b> | <b>189,186,086.07</b> | <b>189,186,086.07</b> |

**Presidencia Municipal de Villa Unión**

Nota ESF-04 Activo - Inventarios  
al 31 de Diciembre de 2017

**ESTA NOTA NO LE APLICA A LA PRESIDENCIA MUNICIPAL DE VILLA UNIÓN, YA QUE NO RELIZA NINGÚN PROCESO DE TRANSFORMACIÓN Y/O ELABORACIÓN DE BIENES.**

**Presidencia Municipal de Villa Unión**

Nota ESF-05 Activo - Almacenes  
al 31 de Diciembre de 2017

**ESTA NOTA NO LE APLICA A LA PRESIDENCIA MUNICIPAL DE VILLA UNIÓN, YA QUE NO CUENTA CON REGISTROS EN LAS CUENTAS APLICABLES. APLICABLES.**



**Presidencia Municipal de Villa Unión**

Nota ESF-06 Activo - Fideicomisos  
al 31 de Diciembre de 2017

**ESTA NOTA NO LE APLICA A LA PRESIDENCIA MUNICIPAL DE VILLA UNIÓN, YA QUE NO TIENE FIDEICOMISOS.**



**Presidencia Municipal de Villa Unión**

Nota ESF-07 Activo - Inversiones Financieras  
al 31 de Diciembre de 2017

**ESTA NOTA NO LE APLICA A LA PRESIDENCIA MUNICIPAL DE VILLA UNIÓN, YA QUE NO TIENE INVERSIONES FINANCIERAS, SOLO SE MANEJAN CUENTAS DE CHEQUES A LA VISTA.**



**Presidencia Municipal de Villa Unión**  
Nota ESF-08 Activo - Bienes Inmuebles y Muebles  
al 31 de Diciembre de 2017

| Cuenta   | Descripción   | Monto Original de la Inversión | Depreciación del Ejercicio | Depreciación Acumulada | Método de Depreciación | Tasa de Depreciación |
|--|---|--------------------------------|----------------------------|------------------------|------------------------|----------------------|
| <b>BIENES INMUEBLES, INFRAESTRUCTURA Y CONSTRUCCIONES EN PROCESO</b> |   |                                |                            |                        |                        |                      |
| 1231   | TERRENOS  | 2,834,215.46                   |                            |                        |                        |                      |
| 1233   | EDIFICIOS NO HABITACIONALES   | 8,600,666.28                   | 0.00                       | 167,657.20             | LÍNEA RECTA            | 3.3%                 |
| 12341  | INFRAESTRUCTURA DE CARRETERAS   | 0.00                           |                            |                        |                        |                      |
| 12346  | INFRAESTRUCTURA DE AGUA PORTABLE, SANEAMIENTO, HIDROAGRÍCOLA Y CONTROL DE INUNDACIONES                            | 0.00                           |                            |                        |                        |                      |
| 12347  | INFRAESTRUCTURA ELÉCTRICA   | 0.00                           |                            |                        |                        |                      |
| 12351  | EDIFICACION HABITACIONAL EN PROCESO   | 0.00                           |                            |                        |                        |                      |
| 12353  | CONSTRUCCION DE OBRAS PARA EL ABASTECIMIENTO DE AGUA, PETROLEO, GAS, ELECTRICIDAD Y TELECOMUNICACIONES EN PROCESO | 0.00                           |                            |                        |                        |                      |
| 12354  | DIVISION DE TERRENOS Y CONSTRUCCION DE OBRAS DE URBANIZACION EN PROCESO   | 0.00                           |                            |                        |                        |                      |
| 12355  | CONSTRUCCION DE VIAS DE COMUNICACION EN PROCESO   | 0.00                           |                            |                        |                        |                      |
| 12362  | EDIFICIO NOHABITACIONAL EN PROCESO  | 0.00                           |                            |                        |                        |                      |
| 12364  | DIVISION DE TERRENOS Y CONSTRUCCION DE OBRAS DE URBANIZACION  | 0.00                           |                            |                        |                        |                      |
| 12369  | TRABAJO DE ACABADOS EN EDIFICACIONES Y OTROS TRABAJOS ESPECIALIZADOS EN PROCESO                                   | 0.00                           |                            |                        |                        |                      |
|  | <b>TOTAL AL 31 DE DICIEMBRE DE 2017</b>   | <b>11,435,081.94</b>           | <b>0.00</b>                | <b>167,657.20</b>      |                        |                      |
| <b>BIENES MUEBLES</b>  |   |                                |                            |                        |                        |                      |
| 12411  | MUEBLES DE OFICINA Y ESTANTERÍA   | 285,586.40                     |                            |                        |                        |                      |
| 12412  | MUEBLES, EXCEPTO DE OFICINA Y ESTANTERÍA  | 3,248.00                       |                            |                        |                        |                      |
| 12413  | EQUIPO DE CÓMPUTO Y TECNOLOGÍAS DE LA INFORMACIÓN   | 193,641.63                     |                            |                        |                        |                      |
| 12419  | OTROS MOBILIARIOS Y EQUIPOS DE ADMINISTRACIÓN   | 49,949.21                      | 0.00                       | 180,947.00             | LÍNEA RECTA            | 10% Y 33.3%          |
| 12421  | EQUIPOS Y APARATOS AUDIOVISUALES  | 9,216.77                       |                            |                        |                        |                      |
| 12423  | CÁMARA FOTOGRAFICAS Y DE VIDEO  | 2,538.50                       |                            |                        |                        |                      |
| 12429  | OTRO MOBILIARIO Y EQUIPO EDUCACIONAL Y RECREATIVO   | 3,652.00                       | 0.00                       | 9,285.82               | LÍNEA RECTA            | 10% Y 33.3           |
| 12441  | AUTOMÓVILES Y CAMIONES  | 765,100.00                     | 0.00                       | 306,200.00             | LÍNEA RECTA            | 20.00%               |
| 12442  | CARROCERÍAS Y REMOLQUES   | 0.00                           |                            |                        |                        |                      |
| 12461  | MAQUINARIA Y EQUIPO AGROPECUARIO  | 0.00                           |                            |                        |                        |                      |
| 12462  | MAQUINARIA Y EQUIPO INDUSTRIAL  | 412,636.96                     |                            |                        |                        |                      |
| 12463  | MAQUINARIA Y EQUIPO DE CONSTRUCCIÓN   | 0.00                           |                            |                        |                        |                      |
| 12464  | SISTEMAS DE AIRE ACONDICIONADO, CALFACCIÓN Y DE REFRIGERACIÓN INDUSTRIAL Y COMERCIAL                              | 205,586.22                     |                            |                        |                        |                      |
| 12465  | EQUIPO DE COMUNICACIÓN Y TELECOMUNICACIÓN   | 26,454.83                      |                            |                        |                        |                      |
| 12466  | EQUIPOS DE GENERACIÓN ELÉCTRICA, APARATOS Y ACCESORIOS ELÉCTRICOS   | 32,480.00                      |                            |                        |                        |                      |
| 12467  | HERRAMIENTAS Y MÁQUINAS-HERRAMIENTA   | 3,228.50                       |                            |                        |                        |                      |
| 12469  | OTROS EQUIPOS   | 0.00                           | 0.00                       | 127,507.98             | LÍNEA RECTA            | 10%                  |
| 12471  | BIENES ARTÍSTICOS, CULTURALES Y CIENTÍFICOS   | 0.00                           |                            |                        |                        |                      |
|  | <b>TOTAL AL 31 DE DICIEMBRE DE 2017</b>   | <b>1,991,735.12</b>            | <b>0.00</b>                | <b>623,940.80</b>      |                        | 0.00                 |

NOTA: CONFORME AL ACUERDO 1 APROBADO POR EL CONSEJO DE ARMONIZACIÓN CONTABLE Y PUBLICADO EN EL DIARIO OFICIAL DE LA FEDERACIÓN EL DÍA JUEVES 16 DE MAYO DE 2013, SE DETERMINÓ QUE ES A MÁS TARDAR EL 31 DE DICIEMBRE DE 2015 EL PLAZO ESTABLECIDO PARA REALIZAR LOS REGISTROS CONTABLES CON BASE EN LAS REGLAS DE REGISTRO Y VALORACIÓN DEL PATRIMONIO PARA LOS MUNICIPIOS Y SUS ENTE PÚBLICOS, POR LO QUE EL MUNICIPIO YA INTEGRÓ SU ACTIVO FUD, DETERMINÓ MÉTODO DE DEPRECIACIÓN, TASAS APLICABLES, INTEGRACIÓN DE LISTADO DE BIENES MUEBLES E INMUEBLES Y LOS CRITERIOS DE APLICACIÓN DE LOS MISMOS.



**Presidencia Municipal de Villa Unión**  
Nota ESF-12 Pasivo - Cuentas Por Pagar a Corto Plazo  
al 31 de Diciembre de 2017

| Cuenta                                 | Descripción  | IMPORTE           | VENCIMIENTO       |             |                          |                  |
|--|--|-------------------|-------------------|-------------|--------------------------|------------------|
|  |  |                   | 90 días           | 180 días    | Menor o igual a 365 días | Mayor a 365 días |
| <b>CUENTAS POR PAGAR A CORTO PLAZO</b> |  |                   |                   |             |                          |                  |
| 2112                                   | PROVEEDORES POR PAGAR A CORTO PLAZO                  | 0.00              | 0.00              |             |                          |                  |
| 2117                                   | RETENCIONES Y CONTRIBUCIONES POR PAGAR A CORTO PLAZO | 169,585.00        | 169,621.94        | 0.00        | -9.90                    | -27.04           |
| 2119                                   | OTRAS CUENTAS POR PAGAR A CORTO PLAZO                | 0.00              | 0.00              | 0.00        |                          |                  |
|  | <b>TOTAL AL 31 DE DICIEMBRE DE 2017</b>              | <b>169,585.00</b> | <b>169,621.94</b> | <b>0.00</b> | <b>-9.90</b>             | <b>-27.04</b>    |






**Presidencia Municipal de Villa Unión**  
Nota ESF-13 Pasivo - Fondos de Bienes de Terceros y/o  
en Garantía a Corto Plazo y Largo Plazo  
al 31 de Diciembre de 2017

ESTA NOTA NO LE APLICA A LA PRESIDENCIA MUNICIPAL DE VILLA UNIÓN, YA QUE NO CUENTA CON REGISTROS EN LAS CUENTAS APLICABLES.





**Presidencia Municipal de Villa Unión**  
Nota ESF-14 Pasivo - Pasivos Diferidos y Otros  
Pasivos Circulantes  
al 31 de Diciembre de 2017


ESTA NOTA NO LE APLICA A LA PRESIDENCIA MUNICIPAL DE VILLA UNIÓN, YA QUE NO CUENTA CON REGISTROS EN LAS CUENTAS APLICABLES.


  
C. ING. SERGIO CARDENAS CHAPA  
PRESIDENTE MUNICIPAL

  
C. ROSA MARGARITA MENDOZA GUEVARA  
SINDICA DE MAYORIA

  
C. ING. CARLOS ENRIQUE CHAVARRIA HERNANDEZ  
TESORERO MUNICIPAL

  
C. EDUARDO JOSE DE LA GARZA CASTELLANOS  
REGIDOR DE HACIENDA

  
C. JOSE OCTAVIO GALINDO LARA  
CONTRALOR MUNICIPAL

  
C. REYNALDO VAZQUEZ AVILES  
SINDICO DE MINORIA



### Presidencia Municipal de Villa Unión

Nota EA-01 - Ingresos de Gestión  
del 1 de Enero al 31 de Diciembre de 2017

| Cuenta     | Descripción   | Acumulado           |
|------------|---|---------------------|
| <b>411</b> | <b>IMPUESTOS</b>  |                     |
| 4112       | IMPUESTOS SOBRE EL PATRIMONIO   | 1,320,986.35        |
| 4117       | ACCESORIOS DE IMPUESTOS   | 231,514.48          |
| 4119       | OTROS IMPUESTOS   | 29,428.00           |
|            | <b>TOTAL DEL 1 DE Enero AL 31 DE DICIEMBRE DE 2017</b>  | <b>1,581,928.83</b> |
| <b>414</b> | <b>DERECHOS</b>   |                     |
| 4143       | DERECHOS POR PRESTACIÓN DE SERVICIOS  | 813,634.20          |
| 4144       | ACCESORIOS DE DERECHOS  | 2,145.76            |
| 4149       | OTROS DERECHOS  | 166,622.49          |
|            | <b>TOTAL DEL 1 DE Enero AL 31 DE DICIEMBRE DE 2017</b>  | <b>982,402.45</b>   |
| <b>415</b> | <b>PRODUCTOS DE TIPO CORRIENTE</b>  |                     |
| 4151       | PRODUCTOS DERIVADOS DEL USO Y APROVECHAMIENTO DE BIENES NO SUJETOS A RÉGIMEN DE DOMINIO PÚBLICO | 7,288.50            |
|            | <b>TOTAL DEL 1 DE Enero AL 31 DE DICIEMBRE DE 2017</b>  | <b>7,288.50</b>     |
| <b>416</b> | <b>APROVECHAMIENTOS DE TIPO CORRIENTE</b>   |                     |
| 4169       | OTROS APROVECHAMIENTOS  | 306,143.25          |
|            | <b>TOTAL DEL 1 DE Enero AL 31 DE DICIEMBRE DE 2017</b>  | <b>306,143.25</b>   |
|            | <b>TOTAL INGRESOS DE GESTIÓN DEL 1 DE Enero AL 31 DE DICIEMBRE DE 2017.</b>                     | <b>2,877,763.03</b> |



### Presidencia Municipal de Villa Unión

Nota EA-02 - Otros Ingresos  
del 1 de Enero al 31 de Diciembre de 2017

| Cuenta     | Descripción  | Acumulado     |
|------------|--|---------------|
| <b>431</b> | <b>OTROS INGRESOS</b>                                  |               |
| 4311       | INGRESOS GANADOS DE VALORES, CREDITOS, BONOS Y OTROS.  | 959.78        |
|            | <b>TOTAL DEL 1 DE Enero AL 31 DE DICIEMBRE DE 2017</b> | <b>959.78</b> |



**Presidencia Municipal de Villa Unión**  
 Nota EA-03 - Gastos y Otras Pérdidas  
 del 1 de Enero al 31 de Diciembre de 2017

| Cuenta | Descripción   | Monto Asen           | % sobre total | Por. |
|--------|---|----------------------|---------------|------|
| 6      | <b>GASTOS Y OTRAS PÉRDIDAS</b>  |                      |               |      |
| 61     | <b>GASTOS DE FUNCIONAMIENTO</b>   |                      |               |      |
| 611    | SERVICIOS PERSONALES  |                      |               | (1)  |
| 6111   | REMUNERACIONES AL PERSONAL DE CARÁCTER PERMANENTE   | 11,801,474.00        | 36.94%        |      |
| 6112   | REMUNERACIONES ADICIONALES Y ESPECIALES   | 2,103,496.00         | 6.50%         |      |
| 6114   | SEGURIDAD SOCIAL  | 293,354.96           | 0.77%         |      |
| 6115   | OTRAS PRESTACIONES SOCIALES Y ECONÓMICAS  | 147,830.40           | 0.45%         |      |
|        | <b>TOTAL DEL 1 DE Enero AL 31 DE DICIEMBRE DE 2017</b>  | <b>14,346,155.36</b> |               |      |
| 612    | MATERIALES Y SUMINISTROS  |                      |               |      |
| 6121   | MATERIALES DE ADMINISTRACIÓN, EMISIÓN DE DOCUMENTOS Y ARTÍCULOS OFICIALES   | 448,179.74           | 1.17%         |      |
| 6122   | ALIMENTOS Y UTENSILIOS  | 164,044.20           | 0.42%         |      |
| 6123   | MATERIAS PRIMAS Y MATERIALES DE PRODUCCIÓN Y COMERCIALIZACIÓN   | 144.00               | 0.00%         |      |
| 6124   | MATERIALES Y ARTÍCULOS DE CONSTRUCCIÓN Y DE REPARACIÓN  | 931,763.38           | 2.35%         |      |
| 6125   | PRODUCTOS QUÍMICOS, FARMACÉUTICOS Y DE LABORATORIO  | 700,664.89           | 1.83%         |      |
| 6126   | COMBUSTIBLES, LUBRICANTES Y ADITIVOS  | 3,919,214.25         | 9.87%         |      |
| 6127   | VESTUARIO, BLANCO, PRENDAS DE PROTECCIÓN Y ARTÍCULOS DEPORTIVOS   | 140,037.18           | 0.37%         |      |
| 6128   | MATERIALES Y SUMINISTROS PARA SEGURIDAD   | 25,891.30            | 0.07%         |      |
| 6129   | HERRAMIENTAL, REPARACIONES Y ACCESORIOS MENORES   | 1,289,473.24         | 3.28%         |      |
|        | <b>TOTAL DEL 1 DE Enero AL 31 DE DICIEMBRE DE 2017</b>  | <b>8,868,293.79</b>  |               |      |
| 613    | SERVICIOS GENERALES   |                      |               |      |
| 6131   | SERVICIOS MÉDICOS   | 2,993,382.61         | 7.78%         |      |
| 6132   | SERVICIOS PROFESIONALES, CIENTÍFICOS Y TÉCNICOS Y OTROS SERVICIOS   | 416,490.88           | 1.09%         |      |
| 6134   | SERVICIOS FINANCIEROS, BANCARIOS Y COMERCIALES  | 54,896.70            | 0.14%         |      |
| 6135   | SERVICIOS DE INSTALACIÓN, REPARACIÓN, MANTENIMIENTO Y CONSERVACIÓN  | 383,881.27           | 0.99%         |      |
| 6136   | SERVICIOS DE COMUNICACIÓN SOCIAL Y PUBLICIDAD   | 115,296.00           | 0.30%         |      |
| 6137   | SERVICIOS DE TRASLADO Y VIÁTICOS  | 313,393.38           | 0.81%         |      |
| 6138   | SERVICIOS OFICIALES   | 436,746.48           | 1.17%         |      |
| 6139   | OTROS SERVICIOS GENERALES   | 104,707.87           | 0.27%         |      |
|        | <b>TOTAL DEL 1 DE Enero AL 31 DE DICIEMBRE DE 2017</b>  | <b>5,014,846.91</b>  |               |      |
|        | <b>TOTAL GASTOS DE FUNCIONAMIENTO DEL 1 DE Enero AL 31 DE DICIEMBRE DE 2017</b>   | <b>28,218,848.42</b> |               |      |
| 62     | <b>TRANSFERENCIAS, ASESORACIONES, SUBSIDIOS Y OTRAS AYUDAS SOCIALES</b>   |                      |               |      |
| 621    | TRANSFERENCIAS  |                      |               |      |
| 6212   | TRANSFERENCIAS INTERNAS AL SECTOR PÚBLICO   | 54,845.17            | 0.14%         |      |
|        | <b>TOTAL DEL 1 DE Enero AL 31 DE DICIEMBRE DE 2017</b>  | <b>54,845.17</b>     |               |      |
| 622    | SUBSIDIOS Y SUBVENCIÓNES  |                      |               |      |
| 6221   | SUBSIDIOS   | 483,428.09           | 1.21%         |      |
|        | <b>TOTAL DEL 1 DE Enero AL 31 DE DICIEMBRE DE 2017</b>  | <b>483,428.09</b>    |               |      |
| 623    | AYUDAS SOCIALES   |                      |               |      |
| 6231   | AYUDAS SOCIALES A PERSONAS  | 2,006,454.29         | 5.40%         |      |
| 6232   | AYUDAS SOCIALES A INSTITUCIONES   | 487,418.12           | 1.22%         |      |
|        | <b>TOTAL DEL 1 DE Enero AL 31 DE DICIEMBRE DE 2017</b>  | <b>2,493,872.41</b>  |               |      |
| 624    | PENSIONES Y JUBILACIONES  |                      |               |      |
| 6241   | PENSIONES   | 214,734.00           | 0.56%         |      |
|        | <b>TOTAL DEL 1 DE Enero AL 31 DE DICIEMBRE DE 2017</b>  | <b>214,734.00</b>    |               |      |
| 625    | DONATIVOS   |                      |               |      |
| 6251   | DONATIVOS A INSTITUCIONES SIN FINES DE LUCRO  | 127,488.30           | 0.32%         |      |
|        | <b>TOTAL DEL 1 DE Enero AL 31 DE DICIEMBRE DE 2017</b>  | <b>127,488.30</b>    |               |      |
| 626    | TRANSFERENCIAS A FIDEICOMISOS, MANDATOS Y CONTRATOS   |                      |               |      |
| 6261   | TRANSFERENCIAS A FIDEICOMISOS, MANDATOS Y CONTRATOS ANALÓGOS AL GOBIERNO  | 315,000.00           | 0.82%         |      |
|        | <b>TOTAL DEL 1 DE Enero AL 31 DE DICIEMBRE DE 2017</b>  | <b>315,000.00</b>    |               |      |
| 63     | DEPRECIACIÓN POR BIENES   |                      |               |      |
| 631    | DEPRECIACIÓN DE BIENES INMUEBLES  | 381,826.40           | 0.94%         |      |
| 632    | DEPRECIACIÓN DE BIENES MUEBLES  | 364,187.19           | 0.93%         |      |
| 633    | DEPRECIACIÓN POR BIENES POR PERDIDA, DESGLOSE/INCA Y OTERO  | 528,275.94           | 1.40%         |      |
|        | <b>TOTAL DEL 1 DE Enero AL 31 DE DICIEMBRE DE 2017</b>  | <b>1,274,289.53</b>  |               |      |
| 64     | INVERSION PÚBLICA NO CAPITALIZABLE  |                      |               |      |
| 641    | CONSTRUCCIÓN EN BIENES NO CAPITALIZABLE   | 7,197,232.88         | 18.83%        | (2)  |
|        | <b>TOTAL TRANSFERENCIAS, ASESORACIONES, SUBSIDIOS Y OTRAS AYUDAS SOCIALES DEL 1 DE Enero AL 31 DE DICIEMBRE DE 2017</b> | <b>12,178,739.34</b> |               |      |
|        | <b>TOTAL GASTOS Y OTRAS PÉRDIDAS DEL 1 DE Enero AL 31 DE DICIEMBRE DE 2017</b>  | <b>40,397,587.76</b> | 100.00%       |      |

(1) CORRESPONDE A LOS GASTOS NORMALES POR PAGO DE NÓMINA A LOS EMPLEADOS DEL MUNICIPIO POR EL PERÍODO REFERIDO DEL 01 DE Enero AL 31 DE DICIEMBRE Y DEL 01 DE Enero AL 31 DE DICIEMBRE DE 2017 RESPECTIVAMENTE.

(2) CORRESPONDE PRINCIPALMENTE A LOS GASTOS POR AGUINALDOS A LOS TRABAJADORES DEL MUNICIPIO POR EL PERÍODO REFERIDO DEL 01 DE Enero AL 31 DE DICIEMBRE DE 2017.

(3) CORRESPONDE A LOS GASTOS POR CONSTRUCCIÓN EN BIENES NO CAPITALIZABLE DEL MUNICIPIO POR EL PERÍODO REFERIDO DEL 01 DE Enero AL 31 DE DICIEMBRE DE 2017 Y DEL 01 DE Enero AL 31 DE DICIEMBRE DE 2017 RESPECTIVAMENTE.

*[Firma]*  
 C. SERGIO CARDEÑAS OJEDA  
 PRESIDENTE MUNICIPAL  
*[Firma]*  
 C. ROSA MARGARITA MUÑOZ GARCÍA  
 SECRETARÍA MUNICIPAL  
*[Firma]*  
 C. CARLOS RODRÍGUEZ HERNÁNDEZ  
 EL FORERO MUNICIPAL

*[Firma]*  
 C. EDUARDO JOSÉ DE LA JARZA CASTELLANOS  
 REGIDOR DE HACIENDA  
*[Firma]*  
 C. JOSE OCTAVIO GALINDO LARA  
 CONTADOR MUNICIPAL  
*[Firma]*  
 C. ROYAL SANCHEZ DE HULES  
 JEFE DE OFICINA



**Presidencia Municipal de Villa Unión**

Nota EVHP-01 - Patrimonio Contribuido  
del 1 de Enero al 31 de Diciembre de 2017

| Cuenta | Descripción  | Saldo Inicial     | Saldo Final       | Variación   |
|--------|--|-------------------|-------------------|-------------|
| 31     | <b>PATRIMONIO CONTRIBUIDO</b>                          |                   |                   |             |
| 313    | Actualización de la Hacienda Publica/Patrimonio        | 876,771.54        | 876,771.54        | 0.00        |
|        | <b>TOTAL DEL 1 DE Enero AL 31 DE DICIEMBRE DE 2017</b> | <b>876,771.54</b> | <b>876,771.54</b> | <b>0.00</b> |

NO HUBO CAMBIOS DENTRO DEL PERÍODO DE 01 DE Enero AL 31 DE DICIEMBRE DE 2017 EN EL PATRIMONIO CONTRIBUIDO.



**Presidencia Municipal de Villa Unión**

Nota EVHP-02 - Patrimonio Generado  
del 1 de Enero al 31 de Diciembre de 2017

| Cuenta | Descripción  | Saldo Inicial        | Saldo Final          | Variación            |
|--------|--|----------------------|----------------------|----------------------|
| 32     | <b>PATRIMONIO GENERADO</b>                             |                      |                      |                      |
| 321    | RESULTADO DEL EJERCICIOS (AHORRO/DESAHORRO)            | 0.00                 | -4,661,120.95        | -4,661,120.95 (1)    |
| 322    | RESULTADO DE EJERCICIOS ANTERIORES                     | 210,996,421.05       | 210,996,421.05       | 0.00                 |
| 3252   | RECTIFICACION DE RESULTADOS DE EJERCICIOS ANTERIORES   | -194,728,993.35      | -195,103,986.54      | -374,993.19 (2)      |
|        | <b>TOTAL DEL 1 DE Enero AL 31 DE DICIEMBRE DE 2017</b> | <b>16,267,427.70</b> | <b>11,231,313.56</b> | <b>-5,036,114.14</b> |

CORRESPONDE A LAS VARIACIONES DEL TRIMESTRE  
INGRESOS RECAUDADOS \$33,566,472.05  
GASTOS Y OTRAS PERDIDAS \$38,227,593.00  
VARIACION DEL TRIMESTRE **-\$4,661,120.95**

(2) LAS VARIACIONES AL RUBRO DE RECTIFICACION DE RESULTADOS EJERCICIOS ANTERIORES SE INTEGRA COMO SIGUE:

**APLICACIÓN  
CONTABLE  
A R.E.A.**

|   |                           |
|---|---------------------------|
| (-) TOTAL DE CARGOS POR CAMBIOS POR ERRORES CONTABLES                   | 381,684.16                |
| (+) TOTAL DE ABONOS POR CAMBIOS POR ERRORES CONTABLES                   | 6,690.97                  |
| <b>VARIACIÓN DEL PERÍODO DEL 01 DE Enero AL 31 DE DICIEMBRE DE 2017</b> | <u><b>-374,993.19</b></u> |

C. ING. SERGIO CARDENAS CHAPA  
PRESIDENTE MUNICIPAL

C. ROSA MARGARITA MENDOZA GUEVARA  
SINDICA DE MAYORIA

C. ING. CARLOS ENRIQUE CHAVARRIA HERNANDEZ  
TESORERO MUNICIPAL

C. EDUARDO JOSE DE LA GARZA CASTELLANOS  
REGIDOR DE HACIENDA

C. JOSE OCTAVIO GALINDO LARA  
CONTRALOR MUNICIPAL

C. REYNALDO VAZQUEZ AVILES  
SINDICO DE MINORIA

| MUNICIPIO DE VILLA UNION, COAHUILA      |                     |                  |
|---|---------------------|------------------|
| EFE 01 - Efectivo y Equivalentes        |                     |                  |
| Descripción                             | 2017                | 2018             |
| Efectivo en Bancos - Tesorería          | 2,504,891.75        | 30,652.04        |
| Efectivo en Bancos - Dependencias       | 0.00                | 0.00             |
| Inversiones temporales (hasta 3 meses)  | 0.00                | 0.00             |
| Fondos con afectación específica        | 0.00                | 0.00             |
| Depósitos de fondos de terceros y otros | 0.00                | 0.00             |
| <b>Total de Efectivo y Equivalentes</b> | <b>2,504,891.75</b> | <b>30,652.04</b> |



**Presidencia Municipal de Villa Unión**

Nota EFE-02 - Adquisición de bienes Muebles,  
Inmuebles e Intangibles  
del 1 de enero al 31 de Diciembre de 2017

| Cuenta | Descripción  | Monto               |
|--------|--|---------------------|
| 123    | BIENES INMUEBLES, INFRAESTRUCTURA Y CONSTRUCCIONES EN PROCESO                                |                     |
| 12351  | EDIFICACION HABITACIONAL EN PROCESO  |                     |
|        | PAGO DE FACTURA OBRA 173700014 TECHO FIRME EN VIVIENDAS VILLA UNION -                        | 14,834.08           |
|        | PAGO FACT 239 OBRA 173700021 -   | 76,572.32           |
|        | PAGO FACTURA 238 OBRA 173700022 -  | 37,009.81           |
|        | PAGO FACT OBRA 173700014 -   | 66,122.91           |
|        | PAGO FACT 6067 OBRA 173700029 -  | 6,489.91            |
|        | PAGO FACT 246 OBRA 173700012 -   | 110,661.61          |
|        | PAGO DE FACT 247 OBRA 173700015 -  | 98,592.47           |
|        | PAGO DE FACT OBRA 173700018 -  | 13,795.69           |
|        | PAGO DE FACTURA OBRA 173700012 EST 2 -   | 103,655.57          |
|        | PAGO DE FACTURA 248 OBRA 173700011 CONSTRUCCION DE 2 CUARTOS ZONA ZAP VILLA UNION ESTIMA     | 62,073.21           |
|        | PAGO DE FACTURA OBRA 173700014 -   | 2,948.28            |
|        | PAGO DE FACTURA OBRA 173700014 APORTACION MUNICIPAL -  | 4,468.77            |
|        | PAGO DE FACT APORTACION MUNICIPAL A LA OBRA 173700015-A -                                    | 74,007.62           |
|        | PAGO FACT EST 3 Y FINIQUITO OBRA 173700012 -   | 37,117.95           |
|        | PAGO FACT ESTIMACION Y FINIQUITO OBRA 173700013 -  | 17,362.98           |
|        | PAGO FACT EST 1 Y FINIQUITO OBRA 173700016 -   | 113,852.60          |
|        | PAGO FACT 262 ESTIMACION UNO Y FINIQUITO OBRA 17300017, POLIZA DE DIARIO DE CANCELACION NUM  | 27,001.14           |
|        | PAGO DE FACT ESTIMACION 1 Y FINIQUITO OBRA 173700020 -                                       | 23,528.89           |
|        | PAGO FACT 262 ESTIMACION UNO Y FINIQUITO OBRA 173700017 -                                    | 27,001.14           |
|        | PAGO DE FACT 261 ESTIMACION 1 Y FINIQUITO OBRA 173700019 -                                   | 104,952.17          |
|        | POLIZA DE CANCELACION DE LA SOLICITUD NUMERO 1654 -  | -27,001.14          |
|        | PAGO FACT 264 EST 1 Y FINIQUITO OBRA 45 -  | 22,023.54           |
|        | PAGO FACT 263 EST 1 Y FINIQUITO OBRA 44 -  | 56,000.00           |
|        | <b>TOTAL</b>   | <b>1,083,065.02</b> |
| 12355  | CONSTRUCCION DE VIAS DE COMUNICACION EN PROCESO  |                     |
|        | PAGO FACT A450 1A PARTE OBRA 173700023, POLIZA DE DIARIO DE CANCELACION NUMERO 1-4820 -      | 111,478.66          |
|        | POLIZA DE CANCELACION DE LA SOLICITUD NUMERO 1277 -  | -218,177.78         |
|        | POLIZA DE CANCELACION DE LA SOLICITUD NUMERO 1126 -  | -111,478.66         |
|        | PAGO DE FACT A458 OBRA 173700028 ESTIMACION 2 Y FINIQUITO, POLIZA DE DIARIO DE CANCELACION N | 218,177.78          |
|        | PAGO DE FACT PAVIMENTACION III ETAPA VARIAS CALLES COL NORTE OBRA 16370009 -                 | 422,811.06          |
|        | PAGO FACTURA A371 PAVIMENTACION III ETAPA VARIAS CALLES COL NORTE OBRA 16370009 -            | 69,546.61           |
|        | PAGO DE FACT A448 OBRA CONSTRUCCION DE CORDON CUNETTA CONTRATO 173700027 -                   | 175,113.60          |
|        | PAGO DE FACTURA A452 POR CONCEPTO DE CONSTRUCCION DE CORDON CUENTA CALLE CARRANZA Y P        | 70,026.88           |
|        | PAGO FACT A451 PAVIMENTACION CALLE VICTOR ROSALES OBRA NUM 173700028 -                       | 127,975.49          |
|        | PAGO FACT A450 1A PARTE OBRA 173700023 -   | 111,478.66          |
|        | PAGO DE FACTURA A455 CONSTRUCCION DE PUENTE VADO EN CALLE PROLONGACION V CARRANZA -          | 145,452.40          |
|        | PAGO DE FACT A456 PAVIMENTACION CALLE INSURGENTES ENTRE ALLENDE Y CONSTITUCION -             | 389,483.80          |
|        | PAGO DE FACT A458 OBRA 173700028 ESTIMACION Y FINIQUITO -                                    | 218,174.51          |
|        | PAGO FACT A457 OBRA 173700023 -  | 102,653.04          |
|        | PAGO DE FACTURA A459 ESTIMACION 2 CONTRATO 173700037 -                                       | 324,394.00          |
|        | PAGO FACT A460 EST 3 CONTRATO 173700037 -  | 343,317.31          |
|        | PAGO DE FACT A465 EST 4 OBRA 173700037 -   | 281,516.69          |
|        | PAGO DE FACT A 476 OBRA 173700042 ESTIMACION NUM 1 -   | 239,978.20          |
|        | PAGO DE FACTURA NUM A491 POR CONCEPTO DE PAGO DE 2A ESTIMACION CONTRATO 173700042 -          | 50,000.00           |
|        | PAGO DE FACT A495 ESTIMACION NO. 3 DE LA OBRA 173700042 -                                    | 24,865.28           |
|        | <b>TOTAL</b>   | <b>3,096,787.53</b> |
| 12365  | CONSTRUCCION DE VIAS DE COMUNICACION EN PROCESO  |                     |
|        | PAGO FACTURA 266 OBRA 48   | 242,542.17          |
|        | PAGO FACRURA 264 OBRA 46   | 215,593.04          |
|        | PAGO FACRURA 267 OBRA 47 REHABILITACION 8.6 KM DE CAMINO TERRACERIA ZONA RURAL               | 462,465.00          |
|        | <b>TOTAL</b>   | <b>920,600.21</b>   |
|        | <b>TOTAL BIENES INMUEBLES DEL 1 DE ENERO AL 31 DE DICIEMBRE DE 2017</b>                      | <b>5,100,452.76</b> |



**Presidencia Municipal de Villa Unión**  
 Nota EFE-03 - Conciliación de los Flujos de Efectivo Netos  
 de las Actividades de Operación  
 del 1 de ENERO al 31 de Diciembre de 2017

| Descripción   | 2017          |
|---|---------------|
| AHORRO/DESAHORRO ANTES DE RUBROS EXTRAORDINARIOS        | -4,661,120.95 |
| MOVIMIENTOS DE PARTIDAS QUE NO AFECTAN AL EFECTIVO      | 0.00          |
| DEPRECIACIÓN  | -304,500.32   |
| AMORTIZACIÓN  | 0.00          |
| INCREMENTOS EN LAS PROVISIONES                          | 0.00          |
| INCREMENTO EN INVERSIONES PRODUCIDO POR REVALUACIÓN     | 0.00          |
| GANACIA/ PÉRDIDA EN VENTA DE PROPIEDAD, PLANTA Y EQUIPO | 0.00          |
| INCREMENTO EN CUENTAS POR COBRAR                        | 0.00          |
| PARTIDAS EXTRAORDINARIAS                                | 0.00          |
| FLUJOS NETOS DE LAS ACTIVIDADES DE OPERACIÓN            | -5,046,378.48 |

*Sergio Cardenas Chapa*  
 C. ING. SERGIO CARDENAS CHAPA  
 PRESIDENTE MUNICIPAL

*Rosa Margarita Mendoza Guevara*  
 C. ROSA MARGARITA MENDOZA GUEVARA  
 SINDICA DE MAYORIA

*Carlos Enrique Chavarria Hernandez*  
 C. ING. CARLOS ENRIQUE CHAVARRIA HERNANDEZ  
 TESORERO MUNICIPAL

*Eduardo Jose de la Garza Castellanos*  
 C. EDUARDO JOSE DE LA GARZA CASTELLANOS  
 REGIDOR DE HACIENDA

*Jose Octavio Galindo Lara*  
 C. JOSE OCTAVIO GALINDO LARA  
 CONTRALOR MUNICIPAL

*Reynaldo Vazquez Aviles*  
 C. REYNALDO VAZQUEZ AVILES  
 SINDICO DE MINORIA

| <b>MUNICIPIO DE VILLA UNION, COAHUILA</b>                                      |        |                      |
|--|--------|----------------------|
| <b>Conciliación entre los Ingresos Presupuestarios y Contables</b>             |        |                      |
| <b>Correspondiente del 01 de enero al 31 de diciembre de 2017</b>              |        |                      |
| <b>(Cifras en pesos)</b>   |        |                      |
| <b>1. Ingresos Presupuestarios</b>   |        | <b>33,565,512.27</b> |
| <b>2. Más Ingresos contables no presupuestarios</b>                            |        | <b>959.78</b>        |
| Incremento por variación de inventarios  | 0.00   |                      |
| Disminución del exceso de estimaciones por pérdida o deterioro u obsolescencia | 0.00   |                      |
| Disminución del exceso de provisiones  | 0.00   |                      |
| Otros ingresos y beneficios varios   | 0.00   |                      |
| Otros ingresos contables no presupuestarios                                    | 959.78 |                      |
| <b>3. Menos ingresos presupuestarios no contables</b>                          |        | <b>0.00</b>          |
| Productos de capital   | 0.00   |                      |
| Aprovechamientos capital   | 0.00   |                      |
| Ingresos derivados de financiamientos  | 0.00   |                      |
| Otros Ingresos presupuestarios no contables                                    | 0.00   |                      |
| <b>4. Ingresos Contables (4 = 1 + 2 - 3)</b>                                   |        | <b>33,566,472.05</b> |

| <b>MUNICIPIO DE VILLA UNION, COAHUILA</b>                                    |              |                      |
|--|--------------|----------------------|
| <b>Conciliación entre los Egresos Presupuestarios y los Gastos Contables</b> |              |                      |
| <b>Correspondiente del 01 de enero al 31 de diciembre de 2017</b>            |              |                      |
| <b>1. Total de egresos (presupuestarios)</b>                                 |              | <b>36,307,454.23</b> |
| <b>2. Menos egresos presupuestarios no contables</b>                         |              | <b>6,483,150.54</b>  |
| Mobiliario y equipo de administración  | 38,578.50    |                      |
| Mobiliario y equipo educacional y recreativo                                 | 0.00         |                      |
| Equipo e instrumental médico y de laboratorio                                | 0.00         |                      |
| Vehículos y equipo de transporte   | 0.00         |                      |
| Equipo de defensa y seguridad  | 0.00         |                      |
| Maquinaria, otros equipos y herramientas                                     | 55,738.00    |                      |
| Activos biológicos   | 0.00         |                      |
| Bienes inmuebles   | 0.00         |                      |
| Activos intangibles  | 0.00         |                      |
| Obra pública en bienes propios   | 6,388,834.04 |                      |
| Acciones y participaciones de capital  | 0.00         |                      |
| Compra de títulos y valores  | 0.00         |                      |
| Inversiones en fideicomisos, mandatos y otros análogos                       | 0.00         |                      |
| Provisiones para contingencias y otras erogaciones especiales                | 0.00         |                      |
| Amortización de la deuda pública   | 0.00         |                      |
| Adeudos de ejercicios fiscales anteriores (ADEFAS)                           | 0.00         |                      |

|   |              |                      |
|---|--------------|----------------------|
| Otros Egresos Presupuestales No Contables   |              | 0.00                 |
| <b>3. Más gastos contables no presupuestales</b>                                  |              | <b>8,403,289.31</b>  |
| Estimaciones, depreciaciones, deterioros, obsolescencia y amortizaciones          | 1,206,066.43 |                      |
| Provisiones   | 0.00         |                      |
| Disminución de inventarios  | 0.00         |                      |
| Aumento por insuficiencia de estimaciones por pérdida o deterioro u obsolescencia | 0.00         |                      |
| Aumento por insuficiencia de provisiones  | 0.00         |                      |
| Otros Gastos  | 0.00         |                      |
| Otros Gastos Contables No Presupuestales  | 7,197,222.88 |                      |
| <b>4. Total de Gasto Contable (4 = 1 - 2 + 3)</b>                                 |              | <b>38,227,593.00</b> |

**Nota de Gestión Administrativa 17**


De conformidad con la nota de gestión administrativa número 17 la Información Contable deberá estar firmada en cada página de la misma e incluir al final la siguiente leyenda: "Bajo protesta de decir verdad declaramos que los Estados Financieros y sus notas, son razonablemente correctos y son responsabilidad del emisor"

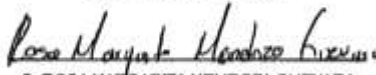
| MUNICIPIO DE VILLA UNION, COAHUILA                      |               |                |                |                |
|---|---------------|----------------|----------------|----------------|
| Del 01 de enero al 31 de diciembre de 2017              |               |                |                |                |
| Cuentas de Orden Presupuestales                         |               |                |                |                |
| Cuenta  | Saldo Inicial | Cargos         | Abonos         | Saldo Final    |
| 8 CUENTAS DE ORDEN PRESUPUESTARIAS                      | 0.00          | 341,926,963.06 | 341,926,963.06 | 0.00           |
| 8.1 LEY DE INGRESOS                                     | 0.00          | 98,131,024.54  | 98,131,024.54  | 0.00           |
| 8.1.1 Ley de Ingresos Estimada                          | 0.00          | 31,000,000.00  | 0.00           | -31,000,000.00 |
| 8.1.2 Ley de Ingresos por Ejecutar                      | 0.00          | 33,565,512.27  | 31,000,000.00  | -2,565,512.27  |
| 8.1.3 Modificaciones a la Ley de Ingresos Estimada      | 0.00          | 0.00           | 0.00           | 0.00           |
| 8.1.4 Ley de Ingresos Devengada                         | 0.00          | 33,565,512.27  | 33,565,512.27  | 0.00           |
| 8.1.5 Ley de Ingresos Recaudada                         | 0.00          | 0.00           | 33,565,512.27  | 33,565,512.27  |
| 8.2 PRESUPUESTO DE EGRESOS                              | 0.00          | 243,795,938.52 | 243,795,938.52 | 0.00           |
| 8.2.1 Presupuesto de Egresos Aprobado                   | 0.00          | 0.00           | 31,000,000.00  | -31,000,000.00 |
| 8.2.2 Presupuesto de Egresos por Ejercer                | 0.00          | 69,079,071.73  | 65,794,504.10  | 3,284,567.63   |
| 8.2.3 Modificaciones al Presupuesto de Egresos Aprobado | 0.00          | 14,491,896.71  | 38,079,071.73  | -23,587,175.02 |
| 8.2.4 Presupuesto de Egresos Comprometido               | 0.00          | 51,302,607.39  | 36,307,454.23  | 14,995,153.16  |
| 8.2.5 Presupuesto de Egresos Devengado                  | 0.00          | 36,307,454.23  | 36,307,454.23  | 0.00           |


**Nota de Gestión Administrativa 17**


De conformidad con la nota de gestión administrativa número 17 la Información Contable deberá estar firmada en cada página de la misma e incluir al final la siguiente leyenda: "Bajo protesta de decir verdad declaramos que los Estados Financieros y sus notas, son razonablemente correctos y son responsabilidad del emisor"


  
 C. ING. SERGIO CARDENAS CHAPA  
 PRESIDENTE MUNICIPAL

  
 C. EDUARDO JOSE DE LA GARZA CASTELLANOS  
 REGIDOR DE HACIENDA

  
 C. ROSA MARGARITA MENDOZA GUEVARA  
 SINDICA DE MAYORIA

  
 C. JOSE OCTAVIO GALINDO LARA  
 CONTRALOR MUNICIPAL

  
 C. ING. CARLOS ENRIQUE CHAVARRA HERNANDEZ  
 TERCERO MUNICIPAL

  
 C. REYNALDO YAQUEZ AVILES  
 SINDICO DE MINORIA





## NOTAS DE GESTIÓN ADMINISTRATIVA

### 1. Introducción

Los Estados Financieros que el ente público genera proveen información para toda la ciudadanía; como también al Congreso del Estado y la Federación considerando los principios de eficacia, eficiencia y economía de manera útil y honesta

. Dando prioridad a solicitar las necesidades primordiales de nuestra población e informando a nuestra gente primeramente en nuestra gaceta municipal, posteriormente en nuestro portal de internet y por ultimo en el diario oficial de la federación.

De esta manera se explica al gobierno, a la ciudadanía de los movimientos de los recursos que se obtuvieron y su explicación.

### 2. Panorama Económico y Financiero

Todo el tiempo se estuvo esperando, de la manera más cautelosa para guardar y hacer reducir el recurso que se obtuvo de la manera más eficiente tratando de ser más eficaz y buscando la mayor economía en las diferentes operaciones que se realizan.

### 3. Autorización e Historia

La unión de Gigedo y Rosales dio origen a Villa Unión, la misión del Dulce nombre de Jesús de Peyotes se fundó en 1674, pero tiempo después fue abandonada. En 1737 el fraile Antonio Rodríguez llegó a la misión de San Francisco Vizarrón, habitada por los indios de las tribus "pausanés y tampajivayas".

El 19 de Agosto de 1749 Pedro de Ribago y Terán, gobernador de la provincia de Coahuila fundó en el mismo lugar, a San Pedro de Gigedo, recibiendo este nombre en honor del Virrey Revillagigedo.

### 4. Organización y Objeto Social

a) **Objetivo Social:** Brindar a la ciudadanía una mejor calidad de vida.



**b) Principal Actividad:** Recaudar y administrar los recursos económicos necesarios para brindar a nuestra comunidad mejorar condiciones de vida con el mejor gasto posible.

**c) Ejercicio Fiscal :** 2014 – 2017

**d) Régimen Jurídico:** Administración público municipal en general y actividades asistenciales. Personas morales con fines no lucrativos.

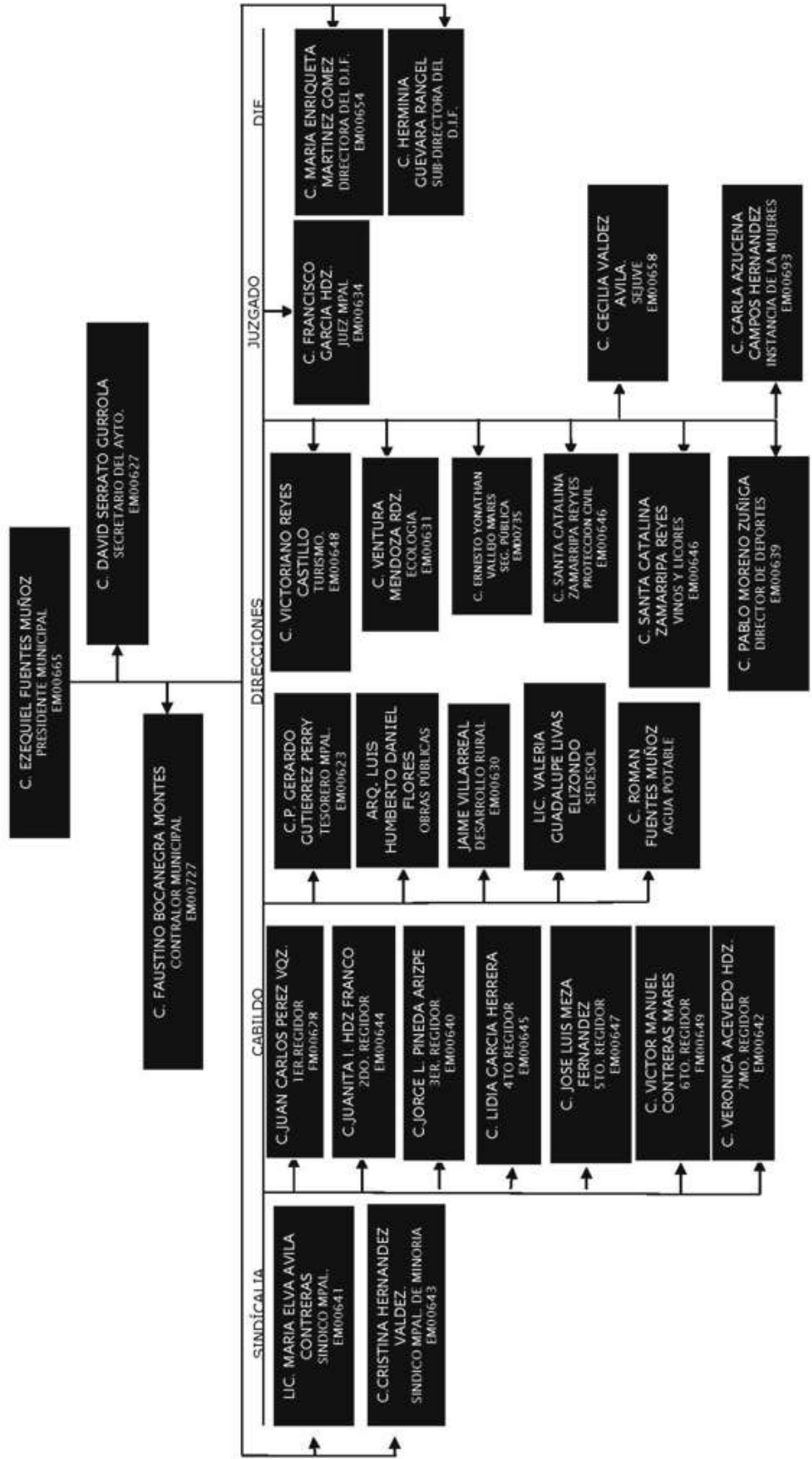
**e) Consideraciones Fiscales del Ente:**

1. Presentar la declaración y pago provisional mensual de retenciones de ISR por sueldos y salarios.
2. Declaración anual de ISR donde informe los pagos y retenciones de servicios profesionales (personas morales).
3. Presentar la declaración anual de ISR donde se informe las retenciones efectuados por pagos de renta de bienes inmuebles. .
4. Presentar declaración anual donde se informe retenciones de los trabajadores que recibieron sueldos y salarios y trabajadores asimilados a salarios.
5. Proporcionar la información del IVA que se solicite en las declaraciones de ISR
6. Presentar declaraciones mensuales donde se informe las operaciones con terceros para efectos de IVA.
7. Presentar declaración y pago provisional mensual de ISR por las retenciones realizadas por servicios profesionales.
8. Presentar la declaración y pago provisional mensual de las retenciones de ISR realizadas por el pago de renta de bienes e inmuebles.
9. Presentar declaración y pago de ISN.
10. Presentar el pago al INFONAVIT y declaración.
11. Presentar declaración y pago de trabajadores afiliados al IMSS
12. Informativa anual del subsidio para el empleo.

**f) Estructura organizacional básica.**

  
**Presidencia Municipal**  
 Ayuntamiento 2014 - 2017  
 Villa Unión, Coahuila

PRESIDENCIA MUNICIPAL DE VILLA UNION, COAHUILA.  
 ORGANIGRAMA  
 AYUNTAMIENTO 2014 - 2017





**g) Fidecomisos, mandatos y análogos de los cuales es fideicomitente o fideicomisario.**

El ente público en la actualidad a la fecha no cuenta con mandatos o fideicomisos.

**5. Bases de preparación de los Estados Financieros**

- a) Se han aplicado la normatividad emitido por la CONAC y disposiciones legales para elaborar los diferentes estados financieros y presupuestales.
- b) Se toma en cuenta el valor de adquisición a valor real para la elaboración de los estados financieros.
- c) Postuladores básicos.
  - I. Disponer de listas de cuentas alineadas al plan de cuentas; clasificadores presupuestarios armonizados; catálogos de bienes y las respectivas matrices de conversión con las características señaladas en los artículos 40 y 41, asimismo, de la norma y metodología que establezca los momentos contables de ingresos y gastos previstos en la Ley, contar con indicadores para medir los avances físico-financieros relacionados con los recursos federales; y emitir información contable y presupuestaria de forma periódica bajo las clasificaciones administrativa, económica y funcional-programática.
  - II. Realizar los registros contables con base acumulativa y en apego a postulados básicos de contabilidad gubernamental armonizados en sus respectivos libros de diario, mayor e inventarios y balances; disponer de catálogos de cuentas y manuales de contabilidad; y emitir información contable, presupuestaria y programática.
  - III. Efectuar los registros contables del patrimonio y su valuación; generar los indicadores de resultados sobre el cumplimiento de sus metas; y publicar información contable, presupuestaria y programática, en sus respectivas páginas de internet, para consulta de la población en general.
  - IV. Emitir las cuentas públicas conforme a la estructura establecida en los artículos 53 y 54, así como publicarlas para consulta de la población en general.
- d) Normatividad supletoria

**6. Políticas de Contabilidad Significativas**



- a) Actualización: se toma en cuenta el valor de adquisición de todas los activos, pasivos que se tiene documentación, soporte y su evaluó en un peso todo aquel que no se tiene; en cuanto a los bienes inmuebles valor catastral.
- b) Operaciones en el extranjero: el ente no ha efectuado operaciones con el extranjero.
- c) Método de evaluación en acciones de compañías subsidiarias no consolidadas y asociadas: No contamos con acciones de compañías.
- d) Sistema de costo de inventarios y costo de lo vendido: la entidad no maneja inventarios.
- e) Beneficios a empleados: solamente la plantilla de agua potable cuenta con seguro social IMSS; todo el personal es acreedor a sus 15 días de vacaciones y 30 días de aguinaldo.
- f) Provisiones : No se realizan
- g) Reservas: No se maneja una cuenta específica.
- h) Cambios en políticas contables y corrección de errores: A la fecha no se han efectuado.
- i) Reclasificaciones: Se reclasificaron las fuentes de financiamiento de diferentes cuentas
- j) Depuración y cancelación de saldos: se realizaron las depuraciones correspondientes en el año.

Se continua analizando diferentes cuentas para proseguir con la metodología de depuración para la eliminación de errores contables que estable la CONAC del estado de Coahuila.

#### **7. Posición en Moneda Extranjera y Protección por Riesgo Cambiario.**

El ente no ha efectuado operaciones en moneda extranjera por lo que no realiza dicha protección al riesgo cambiario.

#### **8. Reporte Analítico del Activo.**

- a) Vida útil o porcentajes de depreciación



"Guía de Vida Útil Estimada y Porcentajes de Depreciación"

| Cuenta         | Concepto   | Años de vida útil | % de depreciación anual |
|----------------|--|-------------------|-------------------------|
| <b>1.2.3</b>   | <b>BIENES INMUEBLES, INFRAESTRUCTURA Y CONSTRUCCIONES EN PROCESO</b> |                   |                         |
| 1.2.3.2        | Viviendas  | 50                | 2                       |
| 1.2.3.3        | Edificios No Habitacionales  | 30                | 3.3                     |
| 1.2.3.4        | Infraestructura  | 25                | 4                       |
| 1.2.3.9        | Otros Bienes Inmuebles   | 20                | 5                       |
| <b>1.2.4</b>   | <b>BIENES MUEBLES</b>  |                   |                         |
| <b>1.2.4.1</b> | <b>Mobiliario y Equipo de Administración</b>                         |                   |                         |
| 1.2.4.1.1      | Muebles de Oficina y Estantería                                      | 10                | 10                      |
| 1.2.4.1.2      | Muebles, Excepto De Oficina Y Estantería                             | 10                | 10                      |
| 1.2.4.1.3      | Equipo de Cómputo y de Tecnologías de la Información                 | 3                 | 33.3                    |
| 1.2.4.1.9      | Otros Mobiliarios y Equipos de Administración                        | 10                | 10                      |
| <b>1.2.4.2</b> | <b>Mobiliario y Equipo Educativo y Recreativo</b>                    |                   |                         |
| 1.2.4.2.1      | Equipos y Aparatos Audiovisuales                                     | 3                 | 33.3                    |
| 1.2.4.2.2      | Aparatos Deportivos  | 5                 | 20                      |
| 1.2.4.2.3      | Cámaras Fotográficas y de Video                                      | 3                 | 33.3                    |
| 1.2.4.2.9      | Otro Mobiliario y Equipo Educativo y Recreativo                      | 5                 | 20                      |
| <b>1.2.4.3</b> | <b>Equipo e Instrumental Médico y de Laboratorio</b>                 |                   |                         |
| 1.2.4.3.1      | Equipo Médico y de Laboratorio                                       | 5                 | 20                      |
| 1.2.4.3.2      | Instrumental Médico y de Laboratorio                                 | 5                 | 20                      |
| <b>1.2.4.4</b> | <b>Equipo de Transporte</b>  |                   |                         |
| 1.2.4.4.1      | Automóviles y Equipo Terrestre                                       | 5                 | 20                      |
| 1.2.4.4.2      | Carrocerías y Remolques  | 5                 | 20                      |
| 1.2.4.4.3      | Equipo Aeroespacial  | 5                 | 20                      |
| 1.2.4.4.4      | Equipo Ferroviario   | 5                 | 20                      |
| 1.2.4.4.5      | Embarcaciones  | 5                 | 20                      |
| 1.2.4.4.9      | Otros Equipos de Transporte  | 5                 | 20                      |
| <b>1.2.4.5</b> | <b>Equipo de Defensa y Seguridad<sup>1</sup></b>                     |                   |                         |
|                |  | *                 | *                       |

<sup>1</sup> \*De acuerdo a las características de los bienes de referencia en la presente Guía.



| Cuenta         | Concepto  | Años de vida útil | % de depreciación anual |
|----------------|---|-------------------|-------------------------|
| <b>1.2.4.6</b> | <b>Maquinaria, Otros Equipos y Herramientas</b>                                       |                   |                         |
| 1.2.4.6.1      | Maquinaria y Equipo Agropecuario  | 10                | 10                      |
| 1.2.4.6.2      | Maquinaria y Equipo Industrial  | 10                | 10                      |
| 1.2.4.6.3      | Maquinaria y Equipo de Construcción   | 10                | 10                      |
| 1.2.4.6.4      | Sistemas de Aire Acondicionado, Calefacción y de Refrigeración Industrial y Comercial | 10                | 10                      |
| 1.2.4.6.5      | Equipo de Comunicación y Telecomunicación   | 10                | 10                      |
| 1.2.4.6.6      | Equipos de Generación Eléctrica, Aparatos y Accesorios Eléctricos                     | 10                | 10                      |
| 1.2.4.6.7      | Herramientas y Máquinas-Herramienta   | 10                | 10                      |
| 1.2.4.6.9      | Otros Equipos   | 10                | 10                      |
| <b>1.2.4.8</b> | <b>Activos Biológicos</b>   |                   |                         |
| 1.2.4.8.1      | Bovinos   | 5                 | 20                      |
| 1.2.4.8.2      | Porcinos  | 5                 | 20                      |
| 1.2.4.8.3      | Aves  | 5                 | 20                      |
| 1.2.4.8.4      | Ovinos y Caprinos   | 5                 | 20                      |
| 1.2.4.8.5      | Peces y Acuicultura   | 5                 | 20                      |
| 1.2.4.8.6      | Equinos   | 5                 | 20                      |
| 1.2.4.8.7      | Especies Menores y de Zoológico   | 5                 | 20                      |
| 1.2.4.8.8      | Arboles y Plantas   | 5                 | 20                      |
| 1.2.4.8.9      | Otros Activos Biológicos  | 5                 | 20                      |

- b) Cambios de porcentaje de depreciación o valor residual de los activos
- c) Importe de los gastos capitalizados: no se capitalizaron gastos.
- d) Riesgo por el tipo de cambio o interés de las inversiones financieras: No se cuenta con inversiones.
- e) Valor activado en el ejercicio de los bienes construidos por la entidad: No se tienen valores.
- f) Circunstancias de carácter significativo que afecten el activo: No se han otorgado ningún activo en garantía.
- g) Desmantelamiento de activos: No se han realizado desmantelamiento de activos.
- h) Administración de activos: Durante el ejercicio se está continuamente erogando recursos para la conservación y funcionalidad de los diferentes bienes muebles e inmuebles.

#### 9. Fideicomisos, Mandatos y Análogos

No se cuenta en la actualidad con fideicomisos mandatos, o análogos



### **11. Información Sobre la Deuda y el Reporte Analítico de la Deuda**

Hasta ahora el municipio no ha adquirido ninguna deuda pública.

### **12. Calificaciones otorgadas.**

No se tiene ningún crédito por lo que no se requiere una calificación.

### **13. Proceso de Mejora**

En la actualidad se están implementando controles internos para la erogación de egresos y así hacer más controlable el recurso.

### **14. Información por Segmentos**

A la fecha no se encuentra segmentada.

### **15. Eventos Posteriores al Cierre**

No se tienen o no se esperan tener eventos posteriores al cierre que pudieran afectar la información presentada.

### **16. Partes Relacionadas**

No existen partes relacionadas que pudieran influir de forma significativa en la toma de decisiones financieras y operativas.

#### **NOTAS**

#### **NGA-17**

Bajo protesta de decir verdad declaramos que los Estados Financieros y sus notas, son razonablemente correctos y son responsabilidad del emisor.



| MUNICIPIO DE VILLA IBARRA, COCHIBA         |  |                      |                      |                      |                      |
|--|--|----------------------|----------------------|----------------------|----------------------|
| Balanza de Comprobación                    |  |                      |                      |                      |                      |
| del 01 de enero al 31 de diciembre de 2017 |  |                      |                      |                      |                      |
| CÓDIGO                                     | CUENTA CONTABLE  | SALDO INICIAL        | CARGOS               | ABONOS               | SALDO FINAL          |
| <b>1</b>                                   | <b>ACTIVO</b>  | <b>17,375,362.90</b> | <b>67,512,982.31</b> | <b>62,666,904.78</b> | <b>12,277,440.89</b> |
| <b>1.1</b>                                 | <b>ACTIVO CORRIENTE</b>  | <b>2,512,294.74</b>  | <b>23,886,638.42</b> | <b>25,364,802.13</b> | <b>47,452.03</b>     |
| <b>1.1.1</b>                               | <b>EFFECTIVO Y EQUIVALENTES</b>  | <b>2,504,091.74</b>  | <b>41,375,472.04</b> | <b>44,453,712.55</b> | <b>36,652.03</b>     |
| 1.1.1.1                                    | EFFECTIVO  | 0.00                 | 40,936.00            | 40,936.00            | 0.00                 |
| 1.1.1.2                                    | BANCOS/COCHABAMBA  | 3,904,881.74         | 41,338,477.64        | 44,413,717.05        | 26,652.03            |
| 1.1.1.3                                    | BANCOS/DEPENDENCIAS Y OTROS  | 0.00                 | 0.00                 | 0.00                 | 0.00                 |
| 1.1.1.4                                    | INVERSIONES TEMPORALES (HASTA 3 MESES)   | 0.00                 | 0.00                 | 0.00                 | 0.00                 |
| 1.1.1.5                                    | FONDOS CON AFECTACIÓN ESPECÍFICA   | 0.00                 | 0.00                 | 0.00                 | 0.00                 |
| 1.1.1.8                                    | DEPOSITOS DE FONDOS DE TERCEROS EN GARANTÍA Y/O ADMINISTRACIÓN                           | 0.00                 | 0.00                 | 0.00                 | 0.00                 |
| 1.1.1.9                                    | OTROS EFFECTIVOS Y EQUIVALENTES  | 0.00                 | 0.00                 | 0.00                 | 0.00                 |
| <b>1.1.2</b>                               | <b>DERECHOS A RECIBIR EFFECTIVO O EQUIVALENTES</b>                                       | <b>13,983.00</b>     | <b>34,509,166.38</b> | <b>34,509,166.38</b> | <b>11,799.00</b>     |
| 1.1.2.1                                    | INVERSIONES FINANCIERAS DE CORTO PLAZO   | 0.00                 | 0.00                 | 0.00                 | 0.00                 |
| 1.1.2.2                                    | CUENTAS POR COBRAR A CORTO PLAZO   | 0.00                 | 30,682,749.24        | 30,682,749.24        | 0.00                 |
| 1.1.2.3                                    | DEUDORES DIVERSOS POR COBRANZA CORTO PLAZO   | 13,983.00            | 823,417.14           | 823,715.34           | 11,799.00            |
| 1.1.2.4                                    | INGRESOS POR RECUPERAR A CORTO PLAZO   | 0.00                 | 0.00                 | 0.00                 | 0.00                 |
| 1.1.2.6                                    | DEUDORES POR ANTICIPO DE LA TESORERÍA A CORTO PLAZO                                      | 0.00                 | 0.00                 | 0.00                 | 0.00                 |
| 1.1.2.8                                    | PRESTAMOS OTORGADOS A CORTO PLAZO  | 0.00                 | 0.00                 | 0.00                 | 0.00                 |
| 1.1.2.9                                    | OTROS DERECHOS A RECIBIR EFFECTIVO O EQUIVALENTES A CORTO PLAZO                          | 0.00                 | 0.00                 | 0.00                 | 0.00                 |
| <b>1.1.3</b>                               | <b>DERECHOS A RECIBIR BIENES O SERVICIOS</b>   | <b>0.00</b>          | <b>0.00</b>          | <b>0.00</b>          | <b>0.00</b>          |
| 1.1.3.1                                    | ANTICIPO A PROVEEDORES POR ADQUISICIÓN DE BIENES Y PRESTACIÓN DE SERVICIOS A CORTO PLAZO | 0.00                 | 0.00                 | 0.00                 | 0.00                 |
| 1.1.3.2                                    | ANTICIPO A PROVEEDORES POR ADQUISICIÓN DE BIENES INMUEBLES Y MUEBLES A CORTO PLAZO       | 0.00                 | 0.00                 | 0.00                 | 0.00                 |
| 1.1.3.3                                    | ANTICIPO A PROVEEDORES POR ADQUISICIÓN DE BIENES INMUEBLES A CORTO PLAZO                 | 0.00                 | 0.00                 | 0.00                 | 0.00                 |
| 1.1.3.4                                    | ANTICIPO A CONTRATISTAS POR OBRAS PÚBLICAS A CORTO PLAZO                                 | 0.00                 | 0.00                 | 0.00                 | 0.00                 |
| 1.1.3.9                                    | OTROS DERECHOS A RECIBIR BIENES O SERVICIOS A CORTO PLAZO                                | 0.00                 | 0.00                 | 0.00                 | 0.00                 |
| <b>1.1.4</b>                               | <b>INVENTARIOS</b>   | <b>0.00</b>          | <b>0.00</b>          | <b>0.00</b>          | <b>0.00</b>          |
| 1.1.4.1                                    | INVENTARIO DE MERCANCIAS PARA VENTA  | 0.00                 | 0.00                 | 0.00                 | 0.00                 |
| 1.1.4.2                                    | INVENTARIO DE MERCANCIAS TEMPORALES  | 0.00                 | 0.00                 | 0.00                 | 0.00                 |
| 1.1.4.3                                    | INVENTARIO DE MERCANCIAS EN PROCESO DE ELABORACIÓN                                       | 0.00                 | 0.00                 | 0.00                 | 0.00                 |
| 1.1.4.4                                    | INVENTARIO DE MATERIAS PRIMAS, MATERIALES Y SUMINISTROS PARA PRODUCCIÓN                  | 0.00                 | 0.00                 | 0.00                 | 0.00                 |
| 1.1.4.5                                    | BIENES EN TRÁNSITO   | 0.00                 | 0.00                 | 0.00                 | 0.00                 |
| <b>1.1.5</b>                               | <b>ALMACÉN</b>   | <b>0.00</b>          | <b>0.00</b>          | <b>0.00</b>          | <b>0.00</b>          |
| 1.1.5.1                                    | ALMACÉN DE MATERIALES Y SUMINISTROS DE CONSUMO   | 0.00                 | 0.00                 | 0.00                 | 0.00                 |
| <b>1.1.6</b>                               | <b>ESTIMACIÓN POR PÉRDIDA O TÉRMINO DE ACTIVOS CORRIENTES</b>                            | <b>0.00</b>          | <b>0.00</b>          | <b>0.00</b>          | <b>0.00</b>          |
| 1.1.6.1                                    | ESTIMACIONES PARA CUENTAS INCOBRABLES POR DERECHOS A RECIBIR EFFECTIVO O EQUIVALENTES    | 0.00                 | 0.00                 | 0.00                 | 0.00                 |
| 1.1.6.2                                    | ESTIMACIONES POR DETERIORO DE INVENTARIOS  | 0.00                 | 0.00                 | 0.00                 | 0.00                 |
| <b>1.1.9</b>                               | <b>OTROS ACTIVOS CORRIENTES</b>  | <b>0.00</b>          | <b>0.00</b>          | <b>0.00</b>          | <b>0.00</b>          |
| 1.1.9.1                                    | VALORES EN GARANTÍA  | 0.00                 | 0.00                 | 0.00                 | 0.00                 |
| 1.1.9.2                                    | BIENES EN GARANTÍA (EXCLUIVE DEPOSITOS DE FONDOS)  | 0.00                 | 0.00                 | 0.00                 | 0.00                 |
| 1.1.9.3                                    | BIENES RESERVADOS DE EMBARCO, DEMOS/BIENES AGUROS/BIENES Y DACIÓN EN PAGO                | 0.00                 | 0.00                 | 0.00                 | 0.00                 |
| 1.1.9.4                                    | ADQUISICIÓN CON FONDOS DE TERCEROS   | 0.00                 | 0.00                 | 0.00                 | 0.00                 |
| <b>1.2</b>                                 | <b>ACTIVO CIRCULANTE</b>   | <b>14,002,367.04</b> | <b>14,002,367.04</b> | <b>14,002,367.04</b> | <b>12,277,216.87</b> |
| <b>1.2.1</b>                               | <b>INVERSIONES FINANCIERAS A LARGO PLAZO</b>   | <b>0.00</b>          | <b>0.00</b>          | <b>0.00</b>          | <b>0.00</b>          |
| 1.2.1.1                                    | INVERSIONES A LARGO PLAZO  | 0.00                 | 0.00                 | 0.00                 | 0.00                 |
| 1.2.1.2                                    | TÍTULOS Y VALORES A LARGO PLAZO  | 0.00                 | 0.00                 | 0.00                 | 0.00                 |
| 1.2.1.3                                    | PERCEPCIONES, MARGENES Y CONTRATOS FINANCIEROS   | 0.00                 | 0.00                 | 0.00                 | 0.00                 |
| 1.2.1.4                                    | PARTICIPACIONES Y APORTACIONES DE CAPITAL  | 0.00                 | 0.00                 | 0.00                 | 0.00                 |
| <b>1.2.2</b>                               | <b>DERECHOS A RECIBIR EFFECTIVO O EQUIVALENTES A LARGO PLAZO</b>                         | <b>0.00</b>          | <b>0.00</b>          | <b>0.00</b>          | <b>0.00</b>          |
| 1.2.2.1                                    | DOCUMENTOS POR COBRAR A LARGO PLAZO  | 0.00                 | 0.00                 | 0.00                 | 0.00                 |
| 1.2.2.2                                    | DEUDORES DIVERSOS A LARGO PLAZO  | 0.00                 | 0.00                 | 0.00                 | 0.00                 |
| 1.2.2.3                                    | INGRESOS POR RECUPERAR A LARGO PLAZO   | 0.00                 | 0.00                 | 0.00                 | 0.00                 |
| 1.2.2.4                                    | PRESTAMOS OTORGADOS A LARGO PLAZO  | 0.00                 | 0.00                 | 0.00                 | 0.00                 |
| 1.2.2.9                                    | OTROS DERECHOS A RECIBIR EFFECTIVO O EQUIVALENTES A LARGO PLAZO                          | 0.00                 | 0.00                 | 0.00                 | 0.00                 |
| <b>1.2.3</b>                               | <b>BIENES INMUEBLES, INFRAESTRUCTURA Y CONSTRUCCIONES EN PROCESO</b>                     | <b>62,363,476.79</b> | <b>13,596,350.82</b> | <b>14,394,465.76</b> | <b>11,475,361.95</b> |
| 1.2.3.1                                    | TERRENOS   | 2,834,215.66         | 0.00                 | 0.00                 | 2,834,215.66         |
| 1.2.3.2                                    | VIVIENDAS  | 0.00                 | 0.00                 | 0.00                 | 0.00                 |
| 1.2.3.3                                    | EDIFICIOS NO HABITACIONALES  | 8,800,886.29         | 1,062,885.02         | 1,082,085.82         | 8,800,886.29         |
| 1.2.3.4                                    | INFRAESTRUCTURA  | 0.00                 | 6,114,157.88         | 6,114,157.88         | 0.00                 |
| 1.2.3.5                                    | CONSTRUCCIONES EN PROCESO EN BIENES DE DOMINIO PÚBLICO                                   | 800,280.94           | 5,468,223.82         | 6,275,822.87         | 0.00                 |
| 1.2.3.8                                    | CONSTRUCCIONES EN PROCESO EN BIENES PROPIOS  | 0.00                 | 826,896.21           | 826,896.21           | 0.00                 |
| 1.2.3.9                                    | OTROS BIENES INMUEBLES   | 0.00                 | 0.00                 | 0.00                 | 0.00                 |
| <b>1.2.4</b>                               | <b>BIENES MUEBLES</b>  | <b>3,464,984.73</b>  | <b>64,716.50</b>     | <b>1,653,986.11</b>  | <b>1,991,735.12</b>  |
| 1.2.4.1                                    | MOBILIARIO Y EQUIPO DE ADMINISTRACIÓN  | 843,814.85           | 30,578.50            | 61,848.11            | 892,444.24           |
| 1.2.4.2                                    | MOBILIARIO Y EQUIPO EDUCACIONAL Y RECREATIVO   | 18,431.27            | 0.00                 | 0.00                 | 18,431.27            |
| 1.2.4.3                                    | EQUIPO INSTRUMENTAL MÉDICO Y DE LABORATORIO  | 0.00                 | 0.00                 | 0.00                 | 0.00                 |
| 1.2.4.4                                    | VEHÍCULOS Y EQUIPO DE TRANSPORTE   | 2,143,589.00         | 0.00                 | 1,376,099.88         | 967,489.12           |
| 1.2.4.5                                    | EQUIPO DE DEFENSA Y SEGURIDAD  | 0.00                 | 0.00                 | 0.00                 | 0.00                 |
| 1.2.4.8                                    | MAQUINARIA, OTROS EQUIPOS Y HERRAMIENTAS   | 748,489.61           | 55,736.00            | 12,104.88            | 800,789.81           |
| 1.2.4.9                                    | COLECCIONES, OBRAS DE ARTE Y OBJETOS VALIOSOS  | 0.00                 | 0.00                 | 0.00                 | 0.00                 |
| 1.2.4.9                                    | ACTIVOS BIOLÓGICOS   | 0.00                 | 0.00                 | 0.00                 | 0.00                 |
| <b>1.2.5</b>                               | <b>ACTIVOS INTANGIBLES</b>   | <b>0.00</b>          | <b>0.00</b>          | <b>0.00</b>          | <b>0.00</b>          |
| 1.2.5.1                                    | SOFTWARE   | 0.00                 | 0.00                 | 0.00                 | 0.00                 |
| 1.2.5.2                                    | PATENTES, MARCAS Y DERECHOS  | 0.00                 | 0.00                 | 0.00                 | 0.00                 |
| 1.2.5.3                                    | CONCESSIONES Y FRANQUICIAS   | 0.00                 | 0.00                 | 0.00                 | 0.00                 |
| 1.2.5.4                                    | LICENCIAS  | 0.00                 | 0.00                 | 0.00                 | 0.00                 |
| 1.2.5.9                                    | OTROS ACTIVOS INTANGIBLES  | 0.00                 | 0.00                 | 0.00                 | 0.00                 |
| <b>1.2.6</b>                               | <b>DEPRECIACIÓN, DETERIORO Y AMORTIZACIÓN ACUMULADA DE BIENES</b>                        | <b>302,897.40</b>    | <b>343,496.42</b>    | <b>647,890.79</b>    | <b>1,915,580.00</b>  |
| 1.2.6.1                                    | DEPRECIACIÓN ACUMULADA DE BIENES INMUEBLES   | 203,826.00           | 0.00                 | 283,028.88           | -96,998.20           |
| 1.2.6.2                                    | DEPRECIACIÓN ACUMULADA DE INFRAESTRUCTURA  | 0.00                 | 0.00                 | 0.00                 | 0.00                 |
| 1.2.6.3                                    | DEPRECIACIÓN ACUMULADA DE BIENES MUEBLES   | 403,280.08           | 343,496.42           | 384,162.78           | -62,940.80           |
| 1.2.6.4                                    | DETERIORO ACUMULADO DE ACTIVOS BIOLÓGICOS  | 0.00                 | 0.00                 | 0.00                 | 0.00                 |
| 1.2.6.5                                    | AMORTIZACIÓN ACUMULADA DE ACTIVOS INTANGIBLES  | 0.00                 | 0.00                 | 0.00                 | 0.00                 |
| <b>1.2.7</b>                               | <b>ACTIVOS DIFERIDOS</b>   | <b>0.00</b>          | <b>0.00</b>          | <b>0.00</b>          | <b>0.00</b>          |
| 1.2.7.1                                    | ESTUDIOS, FORMULACIÓN Y EVALUACIÓN DE PROYECTOS  | 0.00                 | 0.00                 | 0.00                 | 0.00                 |
| 1.2.7.2                                    | DERECHOS SOBRE BIENES EN RESERVA DE ARRANQUE FINANCIERO                                  | 0.00                 | 0.00                 | 0.00                 | 0.00                 |

|              |  |                      |                      |                      |                      |
|--------------|--|----------------------|----------------------|----------------------|----------------------|
| 1.2.3        | GASTOS PAGADOS POR ADELANTADO A LARGO PLAZO                                      | 0.00                 | 0.00                 | 0.00                 | 0.00                 |
| 1.2.4        | ANTICIPOS A LARGO PLAZO  | 0.00                 | 0.00                 | 0.00                 | 0.00                 |
| 1.2.5        | BENEFICIOS AL RETIRO DE EMPLEADOS PAGADOS POR ADELANTADO                         | 0.00                 | 0.00                 | 0.00                 | 0.00                 |
| 1.2.9        | OTROS ACTIVOS DIFERIDOS  | 0.00                 | 0.00                 | 0.00                 | 0.00                 |
| <b>1.2.9</b> | <b>ESTIMACION POR PERDIDA DE TIEMPO DE ACTIVOS NO CIRCULANTES</b>                | <b>0.00</b>          | <b>0.00</b>          | <b>0.00</b>          | <b>0.00</b>          |
| 1.2.9.1      | ESTIMACIONES POR PERDIDA DE CUENTAS INCORRIBLES DE DOCUMENTOS POR COBRAR A       | 0.00                 | 0.00                 | 0.00                 | 0.00                 |
| 1.2.9.2      | ESTIMACIONES POR PERDIDA DE CUENTAS INCORRIBLES DE TERCEROS DIFERIDOS POR        | 0.00                 | 0.00                 | 0.00                 | 0.00                 |
| 1.2.9.3      | ESTIMACIONES POR PERDIDA DE CUENTAS INCORRIBLES DE PREVISIONES POR COBRAR A      | 0.00                 | 0.00                 | 0.00                 | 0.00                 |
| 1.2.9.4      | ESTIMACIONES POR PERDIDA DE CUENTAS INCORRIBLES DE PREVISIONES UTILIZACION A     | 0.00                 | 0.00                 | 0.00                 | 0.00                 |
| 1.2.9.5      | ESTIMACIONES POR PERDIDA DE OTRAS CUENTAS INCORRIBLES A LARGO PLAZO              | 0.00                 | 0.00                 | 0.00                 | 0.00                 |
| <b>1.2.9</b> | <b>OTROS ACTIVOS NO CIRCULANTES</b>  | <b>0.00</b>          | <b>0.00</b>          | <b>0.00</b>          | <b>0.00</b>          |
| 1.2.9.1      | BONES EN CONCESION   | 0.00                 | 0.00                 | 0.00                 | 0.00                 |
| 1.2.9.2      | BONES EN ARRENDAMIENTO FINANCIERO  | 0.00                 | 0.00                 | 0.00                 | 0.00                 |
| 1.2.9.3      | BONES EN DONATIVO  | 0.00                 | 0.00                 | 0.00                 | 0.00                 |
| <b>2</b>     | <b>FINANCO</b>   | <b>91,153.34</b>     | <b>42,268,632.78</b> | <b>42,257,864.44</b> | <b>10,585.00</b>     |
| <b>2.1</b>   | <b>FINANCO CIRCULANTE</b>  | <b>91,153.34</b>     | <b>42,268,632.78</b> | <b>42,257,864.44</b> | <b>10,585.00</b>     |
| <b>2.1.1</b> | <b>CUENTAS POR PAGAR A CORTO PLAZO</b>   | <b>91,153.34</b>     | <b>42,268,632.86</b> | <b>42,257,863.72</b> | <b>10,585.00</b>     |
| 2.1.1.1      | SERVICIOS PERSONALES POR PAGAR A CORTO PLAZO                                     | 0.00                 | 12,493,747.36        | 12,492,747.28        | 0.00                 |
| 2.1.1.2      | PROVEEDORES POR PAGAR A CORTO PLAZO  | 7,995.48             | 11,228,846.64        | 11,221,851.18        | 0.00                 |
| 2.1.1.3      | CONTRATISTAS POR OBRAS PUBLICAS POR PAGAR A CORTO PLAZO                          | 0.00                 | 6,268,934.04         | 6,268,034.14         | 0.00                 |
| 2.1.1.4      | PARTICIPACIONES Y APORTACIONES POR PAGAR A CORTO PLAZO                           | 0.00                 | 0.00                 | 0.00                 | 0.00                 |
| 2.1.1.5      | TRANSFERENCIAS OTORGADAS POR PAGAR A CORTO PLAZO                                 | 0.00                 | 3,046,922.75         | 3,046,922.75         | 0.00                 |
| 2.1.1.6      | INTERESES, COMISIONES Y OTROS GASTOS DE LA DEUDA PUBLICA POR PAGAR A CORTO PLAZO | 0.00                 | 0.00                 | 0.00                 | 0.00                 |
| 2.1.1.7      | RETENCIONES Y CONTRIBUCIONES POR PAGAR A CORTO PLAZO                             | 566,460.90           | 2,532,438.08         | 2,535,548.14         | 109,585.93           |
| 2.1.1.8      | DEVOLUCIONES DE LA LEY DE BONES POR PAGAR A CORTO PLAZO                          | 0.00                 | 1,198.00             | 1,198.00             | 0.00                 |
| 2.1.1.9      | OTRAS CUENTAS POR PAGAR A CORTO PLAZO  | 8,889.96             | 6,068,952.31         | 6,068,103.73         | 0.00                 |
| <b>2.1.2</b> | <b>DOCUMENTOS POR PAGAR A CORTO PLAZO</b>  | <b>0.00</b>          | <b>0.00</b>          | <b>0.00</b>          | <b>0.00</b>          |
| 2.1.2.1      | DOCUMENTOS COMERCIALES POR PAGAR A CORTO PLAZO                                   | 0.00                 | 0.00                 | 0.00                 | 0.00                 |
| 2.1.2.2      | DOCUMENTOS CON CONTRATISTAS POR OBRAS PUBLICAS POR PAGAR A CORTO PLAZO           | 0.00                 | 0.00                 | 0.00                 | 0.00                 |
| 2.1.2.3      | OTROS DOCUMENTOS POR PAGAR A CORTO PLAZO   | 0.00                 | 0.00                 | 0.00                 | 0.00                 |
| <b>2.1.3</b> | <b>POSICION A CORTO PLAZO DE LA DEUDA PUBLICA A LARGO PLAZO</b>                  | <b>0.00</b>          | <b>0.00</b>          | <b>0.00</b>          | <b>0.00</b>          |
| 2.1.3.1      | POSICION A CORTO PLAZO DE LA DEUDA PUBLICA INTERNA                               | 0.00                 | 0.00                 | 0.00                 | 0.00                 |
| 2.1.3.2      | POSICION A CORTO PLAZO DE LA DEUDA PUBLICA EXTERNA                               | 0.00                 | 0.00                 | 0.00                 | 0.00                 |
| 2.1.3.3      | POSICION A CORTO PLAZO DE ARRENDAMIENTO FINANCIERO                               | 0.00                 | 0.00                 | 0.00                 | 0.00                 |
| <b>2.1.4</b> | <b>TITULOS Y VALORES A CORTO PLAZO</b>   | <b>0.00</b>          | <b>0.00</b>          | <b>0.00</b>          | <b>0.00</b>          |
| 2.1.4.1      | TITULOS Y VALORES DE LA DEUDA PUBLICA INTERNA A CORTO PLAZO                      | 0.00                 | 0.00                 | 0.00                 | 0.00                 |
| 2.1.4.2      | TITULOS Y VALORES DE LA DEUDA PUBLICA EXTERNA A CORTO PLAZO                      | 0.00                 | 0.00                 | 0.00                 | 0.00                 |
| <b>2.1.5</b> | <b>FINANCO DIFERIDOS A CORTO PLAZO</b>   | <b>0.00</b>          | <b>0.00</b>          | <b>0.00</b>          | <b>0.00</b>          |
| 2.1.5.1      | INGRESOS COBRADOS POR ADELANTADO A CORTO PLAZO                                   | 0.00                 | 0.00                 | 0.00                 | 0.00                 |
| 2.1.5.2      | INTERESES COBRADOS POR ADELANTADO A CORTO PLAZO                                  | 0.00                 | 0.00                 | 0.00                 | 0.00                 |
| 2.1.5.3      | OTROS PASIVOS DIFERIDOS A CORTO PLAZO  | 0.00                 | 0.00                 | 0.00                 | 0.00                 |
| <b>2.1.6</b> | <b>FONDOS Y BONES DE TERCEROS EN GARANTIA Y/O ADMINISTRACION A CORTO PLAZO</b>   | <b>0.00</b>          | <b>0.00</b>          | <b>0.00</b>          | <b>0.00</b>          |
| 2.1.6.1      | FONDOS EN GARANTIA A CORTO PLAZO   | 0.00                 | 0.00                 | 0.00                 | 0.00                 |
| 2.1.6.2      | FONDOS EN ADMINISTRACION A CORTO PLAZO   | 0.00                 | 0.00                 | 0.00                 | 0.00                 |
| 2.1.6.3      | FONDOS CONTINGENTES A CORTO PLAZO  | 0.00                 | 0.00                 | 0.00                 | 0.00                 |
| 2.1.6.4      | FONDOS DE RESERVOIOS, MANDATOS Y CONTRATOS ANULADOS A CORTO PLAZO                | 0.00                 | 0.00                 | 0.00                 | 0.00                 |
| 2.1.6.5      | OTROS FONDOS DE TERCEROS EN GARANTIA Y/O ADMINISTRACION A CORTO PLAZO            | 0.00                 | 0.00                 | 0.00                 | 0.00                 |
| 2.1.6.6      | VALORES Y BONES EN GARANTIA A CORTO PLAZO  | 0.00                 | 0.00                 | 0.00                 | 0.00                 |
| <b>2.1.7</b> | <b>PROVISIONES A CORTO PLAZO</b>   | <b>0.00</b>          | <b>0.00</b>          | <b>0.00</b>          | <b>0.00</b>          |
| 2.1.7.1      | PROVISION PARA DEMANDAS Y JUICIOS A CORTO PLAZO                                  | 0.00                 | 0.00                 | 0.00                 | 0.00                 |
| 2.1.7.2      | PROVISION PARA CONTINGENCIAS A CORTO PLAZO                                       | 0.00                 | 0.00                 | 0.00                 | 0.00                 |
| 2.1.7.3      | OTRAS PROVISIONES A CORTO PLAZO  | 0.00                 | 0.00                 | 0.00                 | 0.00                 |
| <b>2.1.8</b> | <b>OTROS PASIVOS A CORTO PLAZO</b>   | <b>0.00</b>          | <b>10.72</b>         | <b>10.72</b>         | <b>0.00</b>          |
| 2.1.8.1      | INGRESOS POR CLASIFICAR  | 0.00                 | 10.72                | 10.72                | 0.00                 |
| 2.1.8.2      | RECALCULACION POR PARTICIPAR   | 0.00                 | 0.00                 | 0.00                 | 0.00                 |
| 2.1.8.3      | OTROS PASIVOS CIRCULANTES  | 0.00                 | 0.00                 | 0.00                 | 0.00                 |
| <b>2.2</b>   | <b>FINANCO NO CIRCULANTE</b>   | <b>0.00</b>          | <b>0.00</b>          | <b>0.00</b>          | <b>0.00</b>          |
| <b>2.2.1</b> | <b>CUENTAS POR PAGAR A LARGO PLAZO</b>   | <b>0.00</b>          | <b>0.00</b>          | <b>0.00</b>          | <b>0.00</b>          |
| 2.2.1.1      | PROVEEDORES POR PAGAR A LARGO PLAZO  | 0.00                 | 0.00                 | 0.00                 | 0.00                 |
| 2.2.1.2      | CONTRATISTAS POR OBRAS PUBLICAS POR PAGAR A LARGO PLAZO                          | 0.00                 | 0.00                 | 0.00                 | 0.00                 |
| <b>2.2.2</b> | <b>DOCUMENTOS POR PAGAR A LARGO PLAZO</b>  | <b>0.00</b>          | <b>0.00</b>          | <b>0.00</b>          | <b>0.00</b>          |
| 2.2.2.1      | DOCUMENTOS COMERCIALES POR PAGAR A LARGO PLAZO                                   | 0.00                 | 0.00                 | 0.00                 | 0.00                 |
| 2.2.2.2      | DOCUMENTOS CON CONTRATISTAS POR OBRAS PUBLICAS POR PAGAR A LARGO PLAZO           | 0.00                 | 0.00                 | 0.00                 | 0.00                 |
| 2.2.2.3      | OTROS DOCUMENTOS POR PAGAR A LARGO PLAZO   | 0.00                 | 0.00                 | 0.00                 | 0.00                 |
| <b>2.2.3</b> | <b>DEUDA PUBLICA A LARGO PLAZO</b>   | <b>0.00</b>          | <b>0.00</b>          | <b>0.00</b>          | <b>0.00</b>          |
| 2.2.3.1      | TITULOS Y VALORES DE LA DEUDA PUBLICA INTERNA A LARGO PLAZO                      | 0.00                 | 0.00                 | 0.00                 | 0.00                 |
| 2.2.3.2      | TITULOS Y VALORES DE LA DEUDA PUBLICA EXTERNA A LARGO PLAZO                      | 0.00                 | 0.00                 | 0.00                 | 0.00                 |
| 2.2.3.3      | PRESTAMOS DE LA DEUDA PUBLICA INTERNA POR PAGAR A LARGO PLAZO                    | 0.00                 | 0.00                 | 0.00                 | 0.00                 |
| 2.2.3.4      | PRESTAMOS DE LA DEUDA PUBLICA EXTERNA POR PAGAR A LARGO PLAZO                    | 0.00                 | 0.00                 | 0.00                 | 0.00                 |
| 2.2.3.5      | ARRENDAMIENTO FINANCIERO POR PAGAR A LARGO PLAZO                                 | 0.00                 | 0.00                 | 0.00                 | 0.00                 |
| <b>2.2.4</b> | <b>FINANCO DIFERIDOS A LARGO PLAZO</b>   | <b>0.00</b>          | <b>0.00</b>          | <b>0.00</b>          | <b>0.00</b>          |
| 2.2.4.1      | CRÉDITOS DIFERIDOS A LARGO PLAZO   | 0.00                 | 0.00                 | 0.00                 | 0.00                 |
| 2.2.4.2      | INTERESES COBRADOS POR ADELANTADO A LARGO PLAZO                                  | 0.00                 | 0.00                 | 0.00                 | 0.00                 |
| 2.2.4.3      | OTROS PASIVOS DIFERIDOS A LARGO PLAZO  | 0.00                 | 0.00                 | 0.00                 | 0.00                 |
| <b>2.2.5</b> | <b>FONDOS Y BONES DE TERCEROS EN GARANTIA Y/O ADMINISTRACION A LARGO PLAZO</b>   | <b>0.00</b>          | <b>0.00</b>          | <b>0.00</b>          | <b>0.00</b>          |
| 2.2.5.1      | FONDOS EN GARANTIA A LARGO PLAZO   | 0.00                 | 0.00                 | 0.00                 | 0.00                 |
| 2.2.5.2      | FONDOS EN ADMINISTRACION A LARGO PLAZO   | 0.00                 | 0.00                 | 0.00                 | 0.00                 |
| 2.2.5.3      | FONDOS CONTINGENTES A LARGO PLAZO  | 0.00                 | 0.00                 | 0.00                 | 0.00                 |
| 2.2.5.4      | FONDOS DE RESERVOIOS, MANDATOS Y CONTRATOS ANULADOS A LARGO PLAZO                | 0.00                 | 0.00                 | 0.00                 | 0.00                 |
| 2.2.5.5      | OTROS FONDOS DE TERCEROS EN GARANTIA Y/O ADMINISTRACION A LARGO PLAZO            | 0.00                 | 0.00                 | 0.00                 | 0.00                 |
| 2.2.5.6      | VALORES Y BONES EN GARANTIA A LARGO PLAZO  | 0.00                 | 0.00                 | 0.00                 | 0.00                 |
| <b>2.2.6</b> | <b>PROVISIONES A LARGO PLAZO</b>   | <b>0.00</b>          | <b>0.00</b>          | <b>0.00</b>          | <b>0.00</b>          |
| 2.2.6.1      | PROVISION PARA DEMANDAS Y JUICIOS A LARGO PLAZO                                  | 0.00                 | 0.00                 | 0.00                 | 0.00                 |
| 2.2.6.2      | PROVISION PARA CONTINGENCIAS A LARGO PLAZO                                       | 0.00                 | 0.00                 | 0.00                 | 0.00                 |
| 2.2.6.3      | OTRAS PROVISIONES A LARGO PLAZO  | 0.00                 | 0.00                 | 0.00                 | 0.00                 |
| <b>3</b>     | <b>INACUMPLIDA POR CLASIFICAR (FINANCO)</b>                                      | <b>17,144,199.74</b> | <b>30,480,277.10</b> | <b>31,547,103.82</b> | <b>62,888,065.99</b> |
| <b>3.1</b>   | <b>INACUMPLIDA POR CLASIFICAR (FINANCO) CONTINGENTE</b>                          | <b>0.00</b>          | <b>0.00</b>          | <b>0.00</b>          | <b>0.00</b>          |

|         |  |                 |               |               |                 |
|---------|--|-----------------|---------------|---------------|-----------------|
| 3.1.1   | APORTACIONES   | 0.00            | 0.00          | 0.00          | 0.00            |
| 3.1.2   | DONACIONES DE CAPITAL  | 0.00            | 0.00          | 0.00          | 0.00            |
| 3.1.3   | ACTUALIZACION DE LA HACIENDA PUBLICA PATRIMONIO                                | 876,771.54      | 0.00          | 0.00          | 876,771.54      |
| 3.2     | HACIENDA PUBLICA (RESULTADO GENERAL)   | 91,267,427.70   | 30,095,277.16 | 33,571,903.87 | 11,231,112.56   |
| 3.2.1   | RESULTADOS DEL EJERCICIO (ANUNCIO DE SALUDADO)                                 | 0.00            | 30,222,983.00 | 31,966,472.85 | 4,441,128.05    |
| 3.2.2   | RESULTADOS DE EJERCICIOS ANTERIORES  | 2,919,612.05    | 0.00          | 0.00          | 2,919,612.05    |
| 3.2.3   | REVALUOS   | 0.00            | 0.00          | 0.00          | 0.00            |
| 3.2.3.1 | REVALUO DE BIENES INMUEBLES  | 0.00            | 0.00          | 0.00          | 0.00            |
| 3.2.3.2 | REVALUO DE BIENES MUEBLES  | 0.00            | 0.00          | 0.00          | 0.00            |
| 3.2.3.3 | REVALUO DE BIENES INTANGIBLES  | 0.00            | 0.00          | 0.00          | 0.00            |
| 3.2.3.9 | OTROS REVALUOS   | 0.00            | 0.00          | 0.00          | 0.00            |
| 3.2.4   | RESERVAS   | 0.00            | 0.00          | 0.00          | 0.00            |
| 3.2.4.1 | RESERVA DE PATRIMONIO  | 0.00            | 0.00          | 0.00          | 0.00            |
| 3.2.4.2 | RESERVA TERRITORIALES  | 0.00            | 0.00          | 0.00          | 0.00            |
| 3.2.4.3 | RESERVA POR CONTINGENCIAS  | 0.00            | 0.00          | 0.00          | 0.00            |
| 3.2.5   | RECORRECCIONES DE RESULTADOS DE EJERCICIOS ANTERIORES                          | -104,026,325.25 | 30,624.16     | 6,028.27      | -105,913,654.54 |
| 3.2.5.1 | CAMBIO DE POLITICAS CONTABLES  | 0.00            | 0.00          | 0.00          | 0.00            |
| 3.2.5.2 | CAMBIO POR ERRORES CONTABLES   | -104,026,325.25 | 30,624.16     | 6,028.27      | -104,922,984.54 |
| 3.3     | EXCESO O DEFICIENCIA EN LA ACTUALIZACION DE LA HACIENDA PUBLICA PATRIMONIO     | 0.00            | 0.00          | 0.00          | 0.00            |
| 3.3.1   | RESULTADO POR POSICION MONETARIA   | 0.00            | 0.00          | 0.00          | 0.00            |
| 3.3.2   | RESULTADO POR TENENCIA DE ACTIVOS NO MONETARIOS                                | 0.00            | 0.00          | 0.00          | 0.00            |
| 4       | INGRESOS Y OTROS BENEFICIOS  | 0.00            | 31,966,472.85 | 31,966,472.85 | 0.00            |
| 4.1     | INGRESOS DE GESTION  | 0.00            | 2,877,763.83  | 2,877,763.83  | 0.00            |
| 4.1.1   | IMPUESTOS  | 0.00            | 1,961,926.83  | 1,961,926.83  | 0.00            |
| 4.1.1.1 | IMPUESTO SOBRE LOS INGRESOS  | 0.00            | 0.00          | 0.00          | 0.00            |
| 4.1.1.2 | IMPUESTO SOBRE EL PATRIMONIO   | 0.00            | 1,325,998.35  | 1,325,998.35  | 0.00            |
| 4.1.1.3 | IMPUESTO SOBRE LA PRODUCCION DEL COMERCIO Y LAS TRANSACCIONES                  | 0.00            | 0.00          | 0.00          | 0.00            |
| 4.1.1.4 | IMPUESTO AL COMERCIO EXTERIOR  | 0.00            | 0.00          | 0.00          | 0.00            |
| 4.1.1.5 | IMPUESTO SOBRE NOMBRAS Y ASAMBLEAS   | 0.00            | 0.00          | 0.00          | 0.00            |
| 4.1.1.6 | IMPUESTO ECOLÓGICO   | 0.00            | 0.00          | 0.00          | 0.00            |
| 4.1.1.7 | ACCESORIOS DE IMPUESTOS  | 0.00            | 213,514.48    | 213,514.48    | 0.00            |
| 4.1.1.8 | OTROS IMPUESTOS  | 0.00            | 29,428.00     | 29,428.00     | 0.00            |
| 4.1.2   | CUOTAS Y APORTACIONES DE SEGURIDAD SOCIAL                                      | 0.00            | 0.00          | 0.00          | 0.00            |
| 4.1.2.1 | APORTACIONES PARA FONDOS DE VIVIENDA   | 0.00            | 0.00          | 0.00          | 0.00            |
| 4.1.2.2 | CUOTAS PARA EL SEGURO SOCIAL   | 0.00            | 0.00          | 0.00          | 0.00            |
| 4.1.2.3 | CUOTAS DE AHORRO PARA EL RETIRO  | 0.00            | 0.00          | 0.00          | 0.00            |
| 4.1.2.4 | ACCESORIOS DE CUOTAS Y APORTACIONES DE SEGURIDAD SOCIAL                        | 0.00            | 0.00          | 0.00          | 0.00            |
| 4.1.2.9 | OTROS CUOTAS Y APORTACIONES PARA LA SEGURIDAD SOCIAL                           | 0.00            | 0.00          | 0.00          | 0.00            |
| 4.1.3   | CONTRIBUCIONES DE MEJORAS  | 0.00            | 0.00          | 0.00          | 0.00            |
| 4.1.3.1 | CONTRIBUCIONES DE MEJORAS POR OBRAS PUBLICAS                                   | 0.00            | 0.00          | 0.00          | 0.00            |
| 4.1.4   | DERECHOS   | 0.00            | 182,482.45    | 182,482.45    | 0.00            |
| 4.1.4.1 | DERECHOS POR EL USO, SOCA, APROVECHAMIENTO O EXPLOTACION DE BIENES DE COMINA   | 0.00            | 0.00          | 0.00          | 0.00            |
| 4.1.4.2 | DERECHOS A LOS HIDROCARBUROS   | 0.00            | 0.00          | 0.00          | 0.00            |
| 4.1.4.3 | DERECHOS POR PRESTACION DE SERVICIOS   | 0.00            | 813,834.20    | 813,834.20    | 0.00            |
| 4.1.4.4 | ACCESORIOS DE DERECHOS   | 0.00            | -2,145.75     | 2,145.75      | 0.00            |
| 4.1.4.9 | OTROS DERECHOS   | 0.00            | 184,822.48    | 184,822.48    | 0.00            |
| 4.1.5   | PRODUCTOS DE TIPO CORRIENTE  | 0.00            | 7,298.50      | 7,298.50      | 0.00            |
| 4.1.5.1 | PRODUCTOS DERIVADOS DEL LABO Y APROVECHAMIENTO DE BIENES NO SUJETOS A REGIMEN  | 0.00            | 7,298.50      | 7,298.50      | 0.00            |
| 4.1.5.2 | ENAJENACION DE BIENES MUEBLES NO SUJETOS A SER INVENTARIADOS                   | 0.00            | 0.00          | 0.00          | 0.00            |
| 4.1.5.3 | ACCESORIOS DE PRODUCTOS  | 0.00            | 0.00          | 0.00          | 0.00            |
| 4.1.5.9 | OTROS PRODUCTOS QUE GENERAN INGRESOS CORRIENTES                                | 0.00            | 0.00          | 0.00          | 0.00            |
| 4.1.6   | APROVECHAMIENTOS DE TIPO CORRIENTE   | 0.00            | 386,143.25    | 386,143.25    | 0.00            |
| 4.1.6.1 | INGRESOS DERIVADOS DE LA COLABORACION FISCAL                                   | 0.00            | 0.00          | 0.00          | 0.00            |
| 4.1.6.2 | MULTAS   | 0.00            | 0.00          | 0.00          | 0.00            |
| 4.1.6.3 | INDENIZACIONES   | 0.00            | 0.00          | 0.00          | 0.00            |
| 4.1.6.4 | REINTEGROS   | 0.00            | 0.00          | 0.00          | 0.00            |
| 4.1.6.5 | APROVECHAMIENTOS PROVENIENTES DE CORPAS PUBLICAS                               | 0.00            | 0.00          | 0.00          | 0.00            |
| 4.1.6.6 | APROVECHAMIENTOS POR PARTICIPACIONES DERIVADAS DE LA APLICACION DE LEYES       | 0.00            | 0.00          | 0.00          | 0.00            |
| 4.1.6.7 | APROVECHAMIENTOS POR APORTACIONES Y COOPERACIONES                              | 0.00            | 0.00          | 0.00          | 0.00            |
| 4.1.6.8 | ACCESORIOS DE APROVECHAMIENTOS   | 0.00            | 0.00          | 0.00          | 0.00            |
| 4.1.6.9 | OTROS APROVECHAMIENTOS   | 0.00            | 386,143.25    | 386,143.25    | 0.00            |
| 4.1.7   | INGRESOS POR VENTA DE BIENES Y SERVICIOS                                       | 0.00            | 0.00          | 0.00          | 0.00            |
| 4.1.7.1 | INGRESOS POR VENTA DE MERCANCIAS   | 0.00            | 0.00          | 0.00          | 0.00            |
| 4.1.7.2 | INGRESOS POR VENTA DE BIENES Y SERVICIOS PRODUCIDOS EN ESTABLECIMIENTOS DEL GO | 0.00            | 0.00          | 0.00          | 0.00            |
| 4.1.7.3 | INGRESOS POR VENTA DE BIENES Y SERVICIOS DE ORGANISMOS DECENTRALIZADOS         | 0.00            | 0.00          | 0.00          | 0.00            |
| 4.1.7.4 | INGRESOS DE OPERACION DE ENTIDADES PARASTATALES EMPRESARIALES Y NO FINANCIER   | 0.00            | 0.00          | 0.00          | 0.00            |
| 4.1.8   | INGRESOS NO COMPRENDIDOS EN LAS FRACCIONES DE LA LEY DE INGRESOS CAUSADOS E    | 0.00            | 0.00          | 0.00          | 0.00            |
| 4.1.8.1 | IMPUESTOS NO COMPRENDIDOS EN LAS FRACCIONES DE LA LEY DE INGRESOS CAUSADOS E   | 0.00            | 0.00          | 0.00          | 0.00            |
| 4.1.8.2 | CONTRIBUCIONES DE MEJORAS, DERECHOS, PRODUCTOS Y APROVECHAMIENTOS NO COM       | 0.00            | 0.00          | 0.00          | 0.00            |
| 4.2     | TRANSFERENCIAS, APORTACIONES, TRANSFERENCIAS, ASIGNACIONES, SUBSIDIOS Y OTRAS  | 0.00            | 30,027,479.24 | 30,027,479.24 | 0.00            |
| 4.2.1   | TRANSFERENCIAS Y APORTACIONES  | 0.00            | 30,027,479.24 | 30,027,479.24 | 0.00            |
| 4.2.1.1 | PARTICIPACIONES  | 0.00            | 34,022,833.56 | 34,022,833.56 | 0.00            |
| 4.2.1.2 | APORTACIONES   | 0.00            | -5,205,895.74 | 6,208,698.74  | 0.00            |
| 4.2.1.3 | CONVENIOS  | 0.00            | 0.00          | 0.00          | 0.00            |
| 4.2.2   | TRANSFERENCIAS, ASIGNACIONES, SUBSIDIOS Y OTRAS AYUDAS                         | 0.00            | 661,170.00    | 661,170.00    | 0.00            |
| 4.2.2.1 | TRANSFERENCIAS INTERNAS Y ASIGNACIONES DEL SECTOR PUBLICO                      | 0.00            | 0.00          | 0.00          | 0.00            |
| 4.2.2.2 | TRANSFERENCIAS DEL SECTOR PUBLICO  | 0.00            | 0.00          | 0.00          | 0.00            |
| 4.2.2.3 | SUBSIDIOS Y SUBVENIONES  | 0.00            | 661,170.00    | 661,170.00    | 0.00            |
| 4.2.2.4 | AYUDAS SOCIALES  | 0.00            | 0.00          | 0.00          | 0.00            |
| 4.2.2.5 | PENSIONES Y JUBILACIONES   | 0.00            | 0.00          | 0.00          | 0.00            |
| 4.2.2.6 | TRANSFERENCIAS DEL EXTERIOR  | 0.00            | 0.00          | 0.00          | 0.00            |
| 4.3     | OTROS INGRESOS Y BENEFICIOS  | 0.00            | 955.70        | 955.70        | 0.00            |
| 4.3.1   | INGRESOS FINANCIEROS   | 0.00            | 955.70        | 955.70        | 0.00            |
| 4.3.1.1 | INTERES GANADOS DE VALORES, CREDITOS, BONOS Y OTROS                            | 0.00            | 955.70        | 955.70        | 0.00            |
| 4.3.1.3 | OTROS INGRESOS FINANCIEROS   | 0.00            | 0.00          | 0.00          | 0.00            |
| 4.3.2   | INCREMENTO POR VARIACION DE INVENTARIOS  | 0.00            | 0.00          | 0.00          | 0.00            |
| 4.3.2.1 | INCREMENTO POR VARIACION DE INVENTARIOS DE MERCANCIAS PARA VENTA               | 0.00            | 0.00          | 0.00          | 0.00            |
| 4.3.2.2 | INCREMENTO POR VARIACION DE INVENTARIOS DE MERCANCIAS TERMINADAS               | 0.00            | 0.00          | 0.00          | 0.00            |

|              |  |             |             |             |             |
|--------------|--|-------------|-------------|-------------|-------------|
| 4.3.3        | INCREMENTO POR VARIACIÓN DE INVENTARIOS DE MERCANCIAS EN PROCESO DE LABORAR            | 0.00        | 0.00        | 0.00        | 0.00        |
| 4.3.4        | INCREMENTO POR VARIACIÓN DE INVENTARIOS DE MATERIAS PRIMAS, MATERIALES Y SUMIN.        | 0.00        | 0.00        | 0.00        | 0.00        |
| 4.3.5        | INCREMENTO POR VARIACIÓN DE ALMACÉN DE MATERIAS PRIMAS, MATERIALES Y SUMINISTR.        | 0.00        | 0.00        | 0.00        | 0.00        |
| <b>4.3</b>   | <b>DISMINUCIÓN DEL EXCESO DE ESTIMACIONES POR PERDIDA O DE RETORNO U OBSOLESCENCIA</b> | <b>0.00</b> | <b>0.00</b> | <b>0.00</b> | <b>0.00</b> |
| 4.3.1        | DISMINUCIÓN DEL EXCESO DE ESTIMACIONES POR PERDIDA O DE RETORNO U OBSOLESCENCIA        | 0.00        | 0.00        | 0.00        | 0.00        |
| <b>4.4</b>   | <b>DISMINUCIÓN DEL EXCESO DE PROVISIONES</b>   | <b>0.00</b> | <b>0.00</b> | <b>0.00</b> | <b>0.00</b> |
| 4.4.1        | DISMINUCIÓN DEL EXCESO EN PROVISIONES  | 0.00        | 0.00        | 0.00        | 0.00        |
| <b>4.5</b>   | <b>OTROS INGRESOS Y BENEFICIOS VARIOS</b>  | <b>0.00</b> | <b>0.00</b> | <b>0.00</b> | <b>0.00</b> |
| 4.5.1        | OTROS INGRESOS DE EJERCICIOS ANTERIORES  | 0.00        | 0.00        | 0.00        | 0.00        |
| 4.5.2        | BONIFICACIONES Y DESCUENTOS OBTENIDOS  | 0.00        | 0.00        | 0.00        | 0.00        |
| 4.5.3        | DIFERENCIAS POR TIPO DE CAMBIO A FAVOR EN EFECTIVO Y EQUIVALENTES                      | 0.00        | 0.00        | 0.00        | 0.00        |
| 4.5.4        | DIFERENCIAS DE COTIZACIONES A FAVOR EN VALORES NEGOCIABLES                             | 0.00        | 0.00        | 0.00        | 0.00        |
| 4.5.5        | RESULTADO POR POSICIÓN MONETARIA   | 0.00        | 0.00        | 0.00        | 0.00        |
| 4.5.6        | UTILIDADES POR PARTICIPACIÓN PATRIMONIAL   | 0.00        | 0.00        | 0.00        | 0.00        |
| 4.5.9        | OTROS INGRESOS Y BENEFICIOS VARIOS   | 0.00        | 0.00        | 0.00        | 0.00        |
| <b>5</b>     | <b>GASTOS Y OTRAS PERDIDAS</b>   | <b>0.00</b> | <b>0.00</b> | <b>0.00</b> | <b>0.00</b> |
| <b>5.1</b>   | <b>GASTOS DE FUNCIONAMIENTO</b>  | <b>0.00</b> | <b>0.00</b> | <b>0.00</b> | <b>0.00</b> |
| <b>5.1.1</b> | <b>SERVICIOS PERSONALES</b>  | <b>0.00</b> | <b>0.00</b> | <b>0.00</b> | <b>0.00</b> |
| 5.1.1.1      | REMUNERACIONES AL PERSONAL DE CARÁCTER PERMANENTE                                      | 0.00        | 0.00        | 0.00        | 0.00        |
| 5.1.1.2      | REMUNERACIONES AL PERSONAL DE CARÁCTER TRANSITORIO                                     | 0.00        | 0.00        | 0.00        | 0.00        |
| 5.1.1.3      | REMUNERACIONES ADICIONALES Y ESPECIALES  | 0.00        | 0.00        | 0.00        | 0.00        |
| 5.1.1.4      | SEGURIDAD SOCIAL   | 0.00        | 0.00        | 0.00        | 0.00        |
| 5.1.1.5      | OTRAS PRESTACIONES SOCIALES Y ECONÓMICAS   | 0.00        | 0.00        | 0.00        | 0.00        |
| 5.1.1.8      | PLUG DE ESTÍMULOS A SERVIDORES PÚBLICOS  | 0.00        | 0.00        | 0.00        | 0.00        |
| <b>5.1.2</b> | <b>MATERIALES Y SUMINISTROS</b>  | <b>0.00</b> | <b>0.00</b> | <b>0.00</b> | <b>0.00</b> |
| 5.1.2.1      | MATERIALES DE ADMINISTRACIÓN, EMISIÓN DE DOCUMENTOS Y ARTÍCULOS OFICIALES              | 0.00        | 0.00        | 0.00        | 0.00        |
| 5.1.2.2      | ALIMENTOS Y UTENSILIOS   | 0.00        | 0.00        | 0.00        | 0.00        |
| 5.1.2.3      | MATERIAS PRIMAS Y MATERIALES DE PRODUCCIÓN Y COMERCIALIZACIÓN                          | 0.00        | 0.00        | 0.00        | 0.00        |
| 5.1.2.4      | MATERIALES Y ARTÍCULOS DE CONSTRUCCIÓN Y DE REPARACIÓN                                 | 0.00        | 0.00        | 0.00        | 0.00        |
| 5.1.2.5      | PRODUCTOS QUÍMICOS, FARMACÉUTICOS Y DE LABORATORIO                                     | 0.00        | 0.00        | 0.00        | 0.00        |
| 5.1.2.6      | COMBUSTIBLES, LUBRICANTES Y ADITIVOS   | 0.00        | 0.00        | 0.00        | 0.00        |
| 5.1.2.7      | VESTUARIO, BLANCOS, PRENDAS DE PROTECCIÓN Y ARTÍCULOS DEPORTIVOS                       | 0.00        | 0.00        | 0.00        | 0.00        |
| 5.1.2.8      | MATERIALES Y SUMINISTROS PARA SEGURIDAD  | 0.00        | 0.00        | 0.00        | 0.00        |
| 5.1.2.9      | herramientas, reparaciones y accesorios menores  | 0.00        | 0.00        | 0.00        | 0.00        |
| <b>5.1.3</b> | <b>SERVICIOS GENERALES</b>   | <b>0.00</b> | <b>0.00</b> | <b>0.00</b> | <b>0.00</b> |
| 5.1.3.1      | SERVICIOS BÁSICOS  | 0.00        | 0.00        | 0.00        | 0.00        |
| 5.1.3.2      | SERVICIOS DE APRENDIZAJE   | 0.00        | 0.00        | 0.00        | 0.00        |
| 5.1.3.3      | SERVICIOS PROFESIONALES, CIENTÍFICOS Y TÉCNICOS Y OTROS SERVICIOS                      | 0.00        | 0.00        | 0.00        | 0.00        |
| 5.1.3.4      | SERVICIOS FINANCIEROS, BANCARIOS Y COMERCIALES   | 0.00        | 0.00        | 0.00        | 0.00        |
| 5.1.3.5      | SERVICIOS DE INSTALACIÓN, REPARACIÓN, MANTENIMIENTO Y CONSERVACIÓN                     | 0.00        | 0.00        | 0.00        | 0.00        |
| 5.1.3.6      | SERVICIOS DE COMUNICACIÓN SOCIAL Y PUBLICIDAD  | 0.00        | 0.00        | 0.00        | 0.00        |
| 5.1.3.7      | SERVICIOS DE TRASLADO Y VIÁTICOS   | 0.00        | 0.00        | 0.00        | 0.00        |
| 5.1.3.8      | SERVICIOS OFICIALES  | 0.00        | 0.00        | 0.00        | 0.00        |
| 5.1.3.9      | OTROS SERVICIOS GENERALES  | 0.00        | 0.00        | 0.00        | 0.00        |
| <b>5.2</b>   | <b>TRANSFERENCIAS, ASIGNACIONES, SUBSIDIOS Y OTRAS AYUDAS</b>                          | <b>0.00</b> | <b>0.00</b> | <b>0.00</b> | <b>0.00</b> |
| <b>5.2.1</b> | <b>TRANSFERENCIAS INTERIAS Y ASIGNACIONES AL SECTOR PÚBLICO</b>                        | <b>0.00</b> | <b>0.00</b> | <b>0.00</b> | <b>0.00</b> |
| 5.2.1.1      | ASIGNACIONES AL SECTOR PÚBLICO   | 0.00        | 0.00        | 0.00        | 0.00        |
| 5.2.1.2      | TRANSFERENCIAS INTERIAS AL SECTOR PÚBLICO  | 0.00        | 0.00        | 0.00        | 0.00        |
| <b>5.2.2</b> | <b>TRANSFERENCIAS AL RESTO DEL SECTOR PÚBLICO</b>                                      | <b>0.00</b> | <b>0.00</b> | <b>0.00</b> | <b>0.00</b> |
| 5.2.2.1      | TRANSFERENCIAS A ENTIDADES PARAFISCALES  | 0.00        | 0.00        | 0.00        | 0.00        |
| 5.2.2.2      | TRANSFERENCIAS A ENTIDADES FEDERATIVAS Y MUNICIPIOS                                    | 0.00        | 0.00        | 0.00        | 0.00        |
| <b>5.2.3</b> | <b>SUBSIDIOS Y SUBVENCIÓNES</b>  | <b>0.00</b> | <b>0.00</b> | <b>0.00</b> | <b>0.00</b> |
| 5.2.3.1      | SUBSIDIOS  | 0.00        | 0.00        | 0.00        | 0.00        |
| 5.2.3.2      | SUBVENCIÓNES   | 0.00        | 0.00        | 0.00        | 0.00        |
| <b>5.2.4</b> | <b>AYUDAS SOCIALES</b>   | <b>0.00</b> | <b>0.00</b> | <b>0.00</b> | <b>0.00</b> |
| 5.2.4.1      | AYUDAS SOCIALES A PERSONAS   | 0.00        | 0.00        | 0.00        | 0.00        |
| 5.2.4.2      | BECAS  | 0.00        | 0.00        | 0.00        | 0.00        |
| 5.2.4.3      | AYUDAS SOCIALES A INSTITUCIONES  | 0.00        | 0.00        | 0.00        | 0.00        |
| 5.2.4.4      | AYUDAS SOCIALES POR DESASTRES NATURALES Y OTROS SINISTROS                              | 0.00        | 0.00        | 0.00        | 0.00        |
| <b>5.2.5</b> | <b>PENSIONES Y JUBILACIONES</b>  | <b>0.00</b> | <b>0.00</b> | <b>0.00</b> | <b>0.00</b> |
| 5.2.5.1      | PENSIONES  | 0.00        | 0.00        | 0.00        | 0.00        |
| 5.2.5.2      | JUBILACIONES   | 0.00        | 0.00        | 0.00        | 0.00        |
| 5.2.5.3      | OTRAS PENSIONES Y JUBILACIONES   | 0.00        | 0.00        | 0.00        | 0.00        |
| <b>5.2.6</b> | <b>TRANSFERENCIAS A FIDEICOMISOS, MANDATOS Y CONTRATOS ANALÓGOS</b>                    | <b>0.00</b> | <b>0.00</b> | <b>0.00</b> | <b>0.00</b> |
| 5.2.6.1      | TRANSFERENCIAS A FIDEICOMISOS, MANDATOS Y CONTRATOS ANALÓGOS AL GOBIERNO               | 0.00        | 0.00        | 0.00        | 0.00        |
| 5.2.6.2      | TRANSFERENCIAS A FIDEICOMISOS, MANDATOS Y CONTRATOS ANALÓGOS A ENTIDADES PAR           | 0.00        | 0.00        | 0.00        | 0.00        |
| <b>5.2.7</b> | <b>TRANSFERENCIAS A LA SEGURIDAD SOCIAL</b>  | <b>0.00</b> | <b>0.00</b> | <b>0.00</b> | <b>0.00</b> |
| 5.2.7.1      | TRANSFERENCIAS POR OBLIGACIONES DE LEY   | 0.00        | 0.00        | 0.00        | 0.00        |
| <b>5.2.8</b> | <b>DONATIVOS</b>   | <b>0.00</b> | <b>0.00</b> | <b>0.00</b> | <b>0.00</b> |
| 5.2.8.1      | DONATIVOS A INSTITUCIONES SIN FINES DE LUCRO   | 0.00        | 0.00        | 0.00        | 0.00        |
| 5.2.8.2      | DONATIVOS A ENTIDADES FEDERATIVAS Y MUNICIPIOS   | 0.00        | 0.00        | 0.00        | 0.00        |
| 5.2.8.3      | DONATIVOS A FIDEICOMISO, MANDATOS Y CONTRATOS ANALÓGOS PRIVADOS                        | 0.00        | 0.00        | 0.00        | 0.00        |
| 5.2.8.4      | DONATIVOS A FIDEICOMISO, MANDATOS Y CONTRATOS ANALÓGOS ESTATALES                       | 0.00        | 0.00        | 0.00        | 0.00        |
| 5.2.8.5      | DONATIVOS INTERNACIONALES  | 0.00        | 0.00        | 0.00        | 0.00        |
| <b>5.2.9</b> | <b>TRANSFERENCIAS AL EXTERIOR</b>  | <b>0.00</b> | <b>0.00</b> | <b>0.00</b> | <b>0.00</b> |
| 5.2.9.1      | TRANSFERENCIAS AL EXTERIOR A GOBIERNO EXTRANJEROS Y ORGANISMOS INTERNACION             | 0.00        | 0.00        | 0.00        | 0.00        |
| 5.2.9.2      | TRANSFERENCIAS AL SECTOR PRIVADO EXTERNO   | 0.00        | 0.00        | 0.00        | 0.00        |
| <b>5.3</b>   | <b>PARTICIPACIONES Y APORTACIONES</b>  | <b>0.00</b> | <b>0.00</b> | <b>0.00</b> | <b>0.00</b> |
| <b>5.3.1</b> | <b>PARTICIPACIONES</b>   | <b>0.00</b> | <b>0.00</b> | <b>0.00</b> | <b>0.00</b> |
| 5.3.1.1      | PARTICIPACIONES DE LA FEDERACIÓN A ENTIDADES FEDERATIVAS Y MUNICIPIOS                  | 0.00        | 0.00        | 0.00        | 0.00        |
| 5.3.1.2      | PARTICIPACIONES DE LAS ENTIDADES FEDERATIVAS A LOS MUNICIPIOS                          | 0.00        | 0.00        | 0.00        | 0.00        |
| <b>5.3.2</b> | <b>APORTACIONES</b>  | <b>0.00</b> | <b>0.00</b> | <b>0.00</b> | <b>0.00</b> |
| 5.3.2.1      | APORTACIONES DE LA FEDERACIÓN A ENTIDADES FEDERATIVAS Y MUNICIPIOS                     | 0.00        | 0.00        | 0.00        | 0.00        |
| 5.3.2.2      | APORTACIONES DE LAS ENTIDADES FEDERATIVAS A LOS MUNICIPIOS                             | 0.00        | 0.00        | 0.00        | 0.00        |
| <b>5.3.3</b> | <b>CONVENIOS</b>   | <b>0.00</b> | <b>0.00</b> | <b>0.00</b> | <b>0.00</b> |
| 5.3.3.1      | CONVENIOS DE REASIGNACIÓN  | 0.00        | 0.00        | 0.00        | 0.00        |
| 5.3.3.2      | CONVENIOS DE DESCENTRALIZACIÓN Y OTROS   | 0.00        | 0.00        | 0.00        | 0.00        |
| <b>5.4</b>   | <b>INTERESES, COMISIONES Y OTROS GASTOS DE LA DEUDA PÚBLICA</b>                        | <b>0.00</b> | <b>0.00</b> | <b>0.00</b> | <b>0.00</b> |

|             |  |             |             |             |             |
|-------------|--|-------------|-------------|-------------|-------------|
| <b>54.1</b> | <b>INTERESES DE LA DEUDA PÚBLICA</b>   | <b>0.00</b> | <b>0.00</b> | <b>0.00</b> | <b>0.00</b> |
| 54.1.1      | INTERESES DE LA DEUDA PÚBLICA INTERNA  | 0.00        | 0.00        | 0.00        | 0.00        |
| 54.1.2      | INTERESES DE LA DEUDA PÚBLICA EXTERNA  | 0.00        | 0.00        | 0.00        | 0.00        |
| <b>54.2</b> | <b>COMISIONES DE LA DEUDA PÚBLICA</b>  | <b>0.00</b> | <b>0.00</b> | <b>0.00</b> | <b>0.00</b> |
| 54.2.1      | COMISIONES DE LA DEUDA PÚBLICA INTERNA   | 0.00        | 0.00        | 0.00        | 0.00        |
| 54.2.2      | COMISIONES DE LA DEUDA PÚBLICA EXTERNA   | 0.00        | 0.00        | 0.00        | 0.00        |
| <b>54.3</b> | <b>GASTOS DE LA DEUDA PÚBLICA</b>  | <b>0.00</b> | <b>0.00</b> | <b>0.00</b> | <b>0.00</b> |
| 54.3.1      | GASTOS DE LA DEUDA PÚBLICA INTERNA   | 0.00        | 0.00        | 0.00        | 0.00        |
| 54.3.2      | GASTOS DE LA DEUDA PÚBLICA EXTERNA   | 0.00        | 0.00        | 0.00        | 0.00        |
| <b>54.4</b> | <b>COSTO POR COBERTURAS</b>  | <b>0.00</b> | <b>0.00</b> | <b>0.00</b> | <b>0.00</b> |
| 54.4.1      | COSTO POR COBERTURAS   | 0.00        | 0.00        | 0.00        | 0.00        |
| <b>54.5</b> | <b>APYOS FINANCIEROS</b>   | <b>0.00</b> | <b>0.00</b> | <b>0.00</b> | <b>0.00</b> |
| 54.5.1      | APYOS FINANCIEROS A INTERMEDARIOS  | 0.00        | 0.00        | 0.00        | 0.00        |
| 54.5.2      | APYOS FINANCIEROS A AHORRADORES Y DEPOSITORES DEL SISTEMA FINANCIERO NACIONAL            | 0.00        | 0.00        | 0.00        | 0.00        |
| <b>55</b>   | <b>OTROS GASTOS Y PERDIDAS EXTRAORDINARIAS</b>   | <b>0.00</b> | <b>0.00</b> | <b>0.00</b> | <b>0.00</b> |
| <b>55.1</b> | <b>ESTIMACIONES, DEPRECIACIONES, DETERIORO, OBSOLESCENCIA Y AMORTIZACIONES</b>           | <b>0.00</b> | <b>0.00</b> | <b>0.00</b> | <b>0.00</b> |
| 55.1.1      | ESTIMACIONES POR PERDIDA O DETERIORO DE ACTIVOS CIRCULANTES                              | 0.00        | 0.00        | 0.00        | 0.00        |
| 55.1.2      | ESTIMACIONES POR PERDIDA O DETERIORO DE ACTIVO NO CIRCULANTE                             | 0.00        | 0.00        | 0.00        | 0.00        |
| 55.1.3      | DEPRECIACIÓN DE BIENES INTANGIBLES   | 0.00        | 0.00        | 0.00        | 0.00        |
| 55.1.4      | DEPRECIACIÓN DE INFRAESTRUCTURA  | 0.00        | 0.00        | 0.00        | 0.00        |
| 55.1.5      | DEPRECIACIÓN DE BIENES MUEBLES   | 0.00        | 0.00        | 0.00        | 0.00        |
| 55.1.6      | DETERIORO DE LOS ACTIVOS BIOLÓGICOS  | 0.00        | 0.00        | 0.00        | 0.00        |
| 55.1.7      | AMORTIZACIÓN DE ACTIVOS INTANGIBLES  | 0.00        | 0.00        | 0.00        | 0.00        |
| 55.1.8      | DEPRECIACIÓN DE BIENES POR PERDIDA, OBSOLESCENCIA Y DETERIORO                            | 0.00        | 0.00        | 0.00        | 0.00        |
| <b>55.2</b> | <b>PROVISIONES</b>   | <b>0.00</b> | <b>0.00</b> | <b>0.00</b> | <b>0.00</b> |
| 55.2.1      | PROVISIONES DE PASIVOS A CORTO PLAZO   | 0.00        | 0.00        | 0.00        | 0.00        |
| 55.2.2      | PROVISIONES DE PASIVOS A LARGO PLAZO   | 0.00        | 0.00        | 0.00        | 0.00        |
| <b>55.3</b> | <b>DEPRECIACIÓN DE INVENTARIOS</b>   | <b>0.00</b> | <b>0.00</b> | <b>0.00</b> | <b>0.00</b> |
| 55.3.1      | DEPRECIACIÓN DE INVENTARIOS DE MERCANCIAS PARA VENTA                                     | 0.00        | 0.00        | 0.00        | 0.00        |
| 55.3.2      | DEPRECIACIÓN DE INVENTARIOS DE MERCANCIAS TERMINADAS                                     | 0.00        | 0.00        | 0.00        | 0.00        |
| 55.3.3      | DEPRECIACIÓN DE INVENTARIOS DE MERCANCIAS EN PROCESO DE ELABORACIÓN                      | 0.00        | 0.00        | 0.00        | 0.00        |
| 55.3.4      | DEPRECIACIÓN DE INVENTARIOS DE MATERIAS PRIMAS, MATERIALES Y SUMINISTROS PARA PRODUCCIÓN | 0.00        | 0.00        | 0.00        | 0.00        |
| 55.3.5      | DEPRECIACIÓN DE ALMACÉN DE MATERIALES Y SUMINISTROS DE CONSUMO                           | 0.00        | 0.00        | 0.00        | 0.00        |
| <b>55.4</b> | <b>AUMENTO POR INSUFICIENCIA DE ESTIMACIONES POR PERDIDA O DETERIORO U OBSOLESCENCIA</b> | <b>0.00</b> | <b>0.00</b> | <b>0.00</b> | <b>0.00</b> |
| 55.4.1      | AUMENTO POR INSUFICIENCIA DE ESTIMACIONES POR PERDIDA O DETERIORO U OBSOLESCENCIA        | 0.00        | 0.00        | 0.00        | 0.00        |
| <b>55.5</b> | <b>AUMENTO POR INSUFICIENCIA DE PROVISIONES</b>  | <b>0.00</b> | <b>0.00</b> | <b>0.00</b> | <b>0.00</b> |
| 55.5.1      | AUMENTO POR INSUFICIENCIA DE PROVISIONES   | 0.00        | 0.00        | 0.00        | 0.00        |
| <b>55.9</b> | <b>OTROS GASTOS</b>  | <b>0.00</b> | <b>0.00</b> | <b>0.00</b> | <b>0.00</b> |
| 55.9.1      | GASTOS DE EJERCICIOS ANTERIORES  | 0.00        | 0.00        | 0.00        | 0.00        |
| 55.9.2      | PERDIDAS POR RESPONSABILIDADES   | 0.00        | 0.00        | 0.00        | 0.00        |
| 55.9.3      | RENTAS, GASTOS Y DEDUCCIONES OTORGADOS   | 0.00        | 0.00        | 0.00        | 0.00        |
| 55.9.4      | DIFERENCIAS POR TIPO DE CAMBIO NEGATIVAS EN EFECTIVO Y EQUIVALENTES                      | 0.00        | 0.00        | 0.00        | 0.00        |
| 55.9.5      | DIFERENCIAS DE COTIZACIONES NEGATIVAS EN VALORES NEGOCIABLES                             | 0.00        | 0.00        | 0.00        | 0.00        |
| 55.9.6      | RESULTADO POR POSICIÓN MONETARIA   | 0.00        | 0.00        | 0.00        | 0.00        |
| 55.9.7      | PERDIDAS POR PARTICIPACIÓN PATRIMONIAL   | 0.00        | 0.00        | 0.00        | 0.00        |
| 55.9.8      | OTROS GASTOS VARIOS  | 0.00        | 0.00        | 0.00        | 0.00        |
| <b>56</b>   | <b>INVERSIÓN PÚBLICA</b>   | <b>0.00</b> | <b>0.00</b> | <b>0.00</b> | <b>0.00</b> |
| <b>56.5</b> | <b>INVERSIÓN PÚBLICA NO CAPITALIZABLE</b>  | <b>0.00</b> | <b>0.00</b> | <b>0.00</b> | <b>0.00</b> |
| 56.5.1      | CONTRIBUCIÓN EN BIENES NO CAPITALIZABLE  | 0.00        | 0.00        | 0.00        | 0.00        |
| <b>6</b>    | <b>CUENTAS DE ORDEN CONTABLE</b>   | <b>0.00</b> | <b>0.00</b> | <b>0.00</b> | <b>0.00</b> |
| <b>6.1</b>  | <b>RESUMEN DE INGRESOS Y GASTOS</b>  | <b>0.00</b> | <b>0.00</b> | <b>0.00</b> | <b>0.00</b> |
| <b>6.2</b>  | <b>AHORRO DE LA GESTIÓN</b>  | <b>0.00</b> | <b>0.00</b> | <b>0.00</b> | <b>0.00</b> |
| <b>6.3</b>  | <b>DESARROLLO DE LA GESTIÓN</b>  | <b>0.00</b> | <b>0.00</b> | <b>0.00</b> | <b>0.00</b> |
| <b>7</b>    | <b>CUENTAS DE ORDEN CONTABLES</b>  | <b>0.00</b> | <b>0.00</b> | <b>0.00</b> | <b>0.00</b> |
| <b>7.1</b>  | <b>VALORES</b>   | <b>0.00</b> | <b>0.00</b> | <b>0.00</b> | <b>0.00</b> |
| 7.1.1       | VALORES EN CUSTODIA  | 0.00        | 0.00        | 0.00        | 0.00        |
| 7.1.2       | CUSTODIA DE VALORES  | 0.00        | 0.00        | 0.00        | 0.00        |
| 7.1.3       | INTRUMENTOS DE CRÉDITO PRESTADOS A FORMADORES DE MERCADO                                 | 0.00        | 0.00        | 0.00        | 0.00        |
| 7.1.4       | PRÉSTAMO DE INSTRUMENTOS DE CRÉDITO A FORMADORES DE MERCADO Y SU GARANTÍA                | 0.00        | 0.00        | 0.00        | 0.00        |
| 7.1.5       | INTRUMENTOS DE CRÉDITO RECIBIDOS EN GARANTÍA DE LOS FORMADORES DE MERCADO                | 0.00        | 0.00        | 0.00        | 0.00        |
| 7.1.6       | GARANTÍA DE CRÉDITOS RECIBIDOS DE LOS FORMADORES DE MERCADO                              | 0.00        | 0.00        | 0.00        | 0.00        |
| <b>7.2</b>  | <b>EMISIÓN DE OBLIGACIONES</b>   | <b>0.00</b> | <b>0.00</b> | <b>0.00</b> | <b>0.00</b> |
| 7.2.1       | AUTORIZACIÓN PARA LA EMISIÓN DE BONOS, TÍTULOS Y VALORES DE LA DEUDA PÚBLICA INT.        | 0.00        | 0.00        | 0.00        | 0.00        |
| 7.2.2       | AUTORIZACIÓN PARA LA EMISIÓN DE BONOS, TÍTULOS Y VALORES DE LA DEUDA PÚBLICA EXT.        | 0.00        | 0.00        | 0.00        | 0.00        |
| 7.2.3       | EMISIONES AUTORIZADAS DE LA DEUDA PÚBLICA INTERNA Y EXTERNA                              | 0.00        | 0.00        | 0.00        | 0.00        |
| 7.2.4       | SUSCRIPCIÓN DE CONTRATOS DE PRÉSTAMOS Y OTRAS OBLIGACIONES DE LA DEUDA PÚBLICA           | 0.00        | 0.00        | 0.00        | 0.00        |
| 7.2.5       | SUSCRIPCIÓN DE CONTRATOS DE PRÉSTAMOS Y OTRAS OBLIGACIONES DE LA DEUDA PÚBLICA           | 0.00        | 0.00        | 0.00        | 0.00        |
| 7.2.6       | CONTRATOS DE PRÉSTAMOS Y OTRAS OBLIGACIONES DE LA DEUDA PÚBLICA INTERNA Y EXT.           | 0.00        | 0.00        | 0.00        | 0.00        |
| <b>7.3</b>  | <b>AVALES Y GARANTÍAS</b>  | <b>0.00</b> | <b>0.00</b> | <b>0.00</b> | <b>0.00</b> |
| 7.3.1       | AVALES AUTORIZADOS   | 0.00        | 0.00        | 0.00        | 0.00        |
| 7.3.2       | AVALES FIRMADOS  | 0.00        | 0.00        | 0.00        | 0.00        |
| 7.3.3       | FIRMANAS Y GARANTÍAS RECIBIDAS POR DEUDAS A COBRAR                                       | 0.00        | 0.00        | 0.00        | 0.00        |
| 7.3.4       | FIRMANAS Y GARANTÍAS RECIBIDAS   | 0.00        | 0.00        | 0.00        | 0.00        |
| 7.3.5       | FIRMANAS OTORGADAS PARA RESPALDAR OBLIGACIONES FIDUCIARIAS DEL GOBIERNO                  | 0.00        | 0.00        | 0.00        | 0.00        |
| 7.3.6       | FIRMANAS OTORGADAS DEL GOBIERNO PARA RESPALDAR OBLIGACIONES NO FIDUCIARIAS               | 0.00        | 0.00        | 0.00        | 0.00        |
| <b>7.4</b>  | <b>JURISDICCIONES</b>  | <b>0.00</b> | <b>0.00</b> | <b>0.00</b> | <b>0.00</b> |
| 7.4.1       | DEMANDAS JUDICIALES EN PROCESO DE RESOLUCIÓN   | 0.00        | 0.00        | 0.00        | 0.00        |
| 7.4.2       | RESOLUCIÓN DE DEMANDAS EN PROCESO JUDICIAL   | 0.00        | 0.00        | 0.00        | 0.00        |
| <b>7.5</b>  | <b>INVERSIÓN MEDIANTE PROYECTOS PARA PRESTACIÓN DE SERVICIOS (PPP) Y SIMILARES</b>       | <b>0.00</b> | <b>0.00</b> | <b>0.00</b> | <b>0.00</b> |
| 7.5.1       | CONTRATOS PARA INVERSIÓN MEDIANTE PROYECTOS PARA PRESTACIÓN DE SERVICIOS (PPP)           | 0.00        | 0.00        | 0.00        | 0.00        |
| 7.5.2       | INVERSIÓN PÚBLICA CONTRATADA MEDIANTE PROYECTOS PARA PRESTACIÓN DE SERVICIOS             | 0.00        | 0.00        | 0.00        | 0.00        |
| <b>7.6</b>  | <b>BIENES EN CONCESIONADOS O EN COMODATO</b>   | <b>0.00</b> | <b>0.00</b> | <b>0.00</b> | <b>0.00</b> |
| 7.6.1       | BIENES BAJO CONTRATO EN CONCESIÓN  | 0.00        | 0.00        | 0.00        | 0.00        |
| 7.6.2       | CONTRATO DE CONCESIÓN POR BIENES   | 0.00        | 0.00        | 0.00        | 0.00        |
| 7.6.3       | BIENES BAJO CONTRATO EN COMODATO   | 0.00        | 0.00        | 0.00        | 0.00        |
| 7.6.4       | CONTRATO DE COMODATO POR BIENES  | 0.00        | 0.00        | 0.00        | 0.00        |

| MUNICIPIO DE YULA UNION COAHUILA<br>Balanza de Comprobación<br>Del 01 de enero al 31 de diciembre de 2017 |   |               |                |                |                |
|---|---|---------------|----------------|----------------|----------------|
| CUENTA  | CUENTA CONTABLE                                   | SALDO INICIAL | CARGOS         | ABONOS         | SALDO FINAL    |
| 8   | CUENTAS DE GUBERNAMENTOS ESTRAJENOS               | 0.00          | 317,324,940.00 | 317,324,940.00 | 0.00           |
| 87  | LEY DE INGRESOS                                   | 0.00          | 33,737,024.00  | 33,737,024.00  | 0.00           |
| 8.1   | LEY DE INGRESOS ESTIMADA                          | 0.00          | 31,000,000.00  | 0.00           | -31,000,000.00 |
| 8.1.2   | LEY DE INGRESOS POR EJECUTAR                      | 0.00          | 33,333,312.21  | 31,000,000.00  | -2,333,312.21  |
| 8.1.3   | MODIFICACIONES A LA LEY DE INGRESOS ESTIMADA      | 0.00          | 0.00           | 0.00           | 0.00           |
| 8.1.4   | LEY DE INGRESOS DEVENGADA                         | 0.00          | 33,333,312.21  | 33,333,312.21  | 0.00           |
| 8.1.5   | LEY DE INGRESOS RECAUDADA                         | 0.00          | 0.00           | 33,333,312.21  | 33,333,312.21  |
| 8.2   | TRIBUTOS Y DE INGRESOS                            | 0.00          | 243,733,936.52 | 243,733,936.52 | 0.00           |
| 8.2.1   | PRESUPUESTO DE EGRESOS APROBADO                   | 0.00          | 0.00           | 31,000,000.00  | -31,000,000.00 |
| 8.2.2   | PRESUPUESTO DE EGRESOS POR EJERCER                | 0.00          | 83,073,071.73  | 83,734,504.10  | 3,234,587.83   |
| 8.2.3   | MODIFICACIONES AL PRESUPUESTO DE EGRESOS APROBADO | 0.00          | 14,431,336.71  | 33,073,071.73  | -23,237,119.82 |
| 8.2.4   | PRESUPUESTO DE EGRESOS COMPROMETIDO               | 0.00          | 31,000,000.00  | 33,333,312.21  | 14,333,312.21  |
| 8.2.5   | PRESUPUESTO DE EGRESOS DEVENGADO                  | 0.00          | 33,333,312.21  | 33,333,312.21  | 0.00           |
| 8.2.6   | PRESUPUESTO DE EGRESOS EJERCIDO                   | 0.00          | 33,333,312.21  | 33,333,312.21  | 0.00           |
| 8.2.7   | PRESUPUESTO DE EGRESOS PAGADO                     | 0.00          | 33,333,312.21  | 0.00           | 33,333,312.21  |
| 9   | CUENTAS DE GUBERNAMENTOS ESTRAJENOS               | 0.00          | 0.00           | 0.00           | 0.00           |
| 9.1   | SUBSIDIOS FINANCIEROS                             | 0.00          | 0.00           | 0.00           | 0.00           |
| 9.2   | IMPORTE FINANCIEROS                               | 0.00          | 0.00           | 0.00           | 0.00           |
| 9.3   | AUMENTOS DE EJERCICIOS FISCALES ANTERIORES        | 0.00          | 0.00           | 0.00           | 0.00           |

De conformidad con la nota de gestión administrativa número 17 la información Contable de esta forma en cada página de la misma, e incluso al final la siguiente leyenda: "Este planteamiento de datos de veracidad declaramos que los Estados Financieros y sus notas, son razonablemente correctos y son responsabilidad del emisor".

  
 C. ING. SERGIO CARDENAS CHAPA  
 PRESIDENTE MUNICIPAL


  
 C. ROSA MARGARITA MENDOZA GUEVARA  
 SINDICA DE MAYORIA

  
 C. ING. CARLOS ENRIQUE CHAVARRIA HERNANDEZ  
 TESORERO MUNICIPAL

  
 C. EDUARDO JOSE DE LA GARZA CASTELLANOS  
 REGIDOR DE HACIENDA

  
 C. JOSE OCTAVIO GALINDO LARA  
 CONTRALOR MUNICIPAL

  
 C. REFANADO VAZQUEZ AVILES  
 SINDICO DE MINORIA



**Oficio numero CM/033 /2018**  
**Asunto: CUENTA PUBLICA ANUAL 2017**

**C.P. JOSE ARMANDO PLATA SANDOVAL**  
**AUDITOR SUPERIOR DEL ESTADO DE COAHUILA**

#### **H. CONGRESO DEL ESTADO**

En cumplimiento de las disposiciones establecidas en el artículo 132 y 133 del Código Municipal para el estado de Coahuila y por ser de mi facultad y obligación la vigilancia, fiscalización control y evaluación de los ingresos, gastos, recursos bienes y obligaciones de la Administración Pública Municipal, y toda vez que he revisado, evaluado y verificado los resultados que muestran las operaciones que se reflejan en LA CUENTA PUBLICA ANUAL 2017 del R. Ayuntamiento de Villa Unión integrada por el Estado de Situación Financiera y el Estado de Ingreso y Egresos, de Origen y Aplicación de Recursos, Incidencias en el Patrimonio y Estado de la Deuda Pública que le son relativos por el período comprendido del 1 de Enero al 31 de Diciembre del 2017, estos Estados Financieros, fueron cotejados lebidamente contra las cifras de los estados financieros mensuales así como con los saldos acumulados.

De la misma forma, las erogaciones y comprobaciones que son la evidencia que soportan las cifras que se informan en los Estados Financieros que integran la CUENTA PUBLICA ANUAL 2017 de Villa Unión, Coahuila, contienen los requisitos fiscales y administrativos establecidos en las Leyes correspondiente. Aprobados en Acta de Cabildo No. 09 Sesión ordinaria de fecha 19 de Abril del 2018

Asimismo, los ingresos registrados fueron los efectivamente cobrados en base al Presupuesto de Ingresos y a la Ley de Ingresos Municipal; las erogaciones ejercidas fueron aplicadas a los programas correspondientes y al presupuesto de egresos autorizados para el presente



## Municipio de Villa Unión, Coahuila.

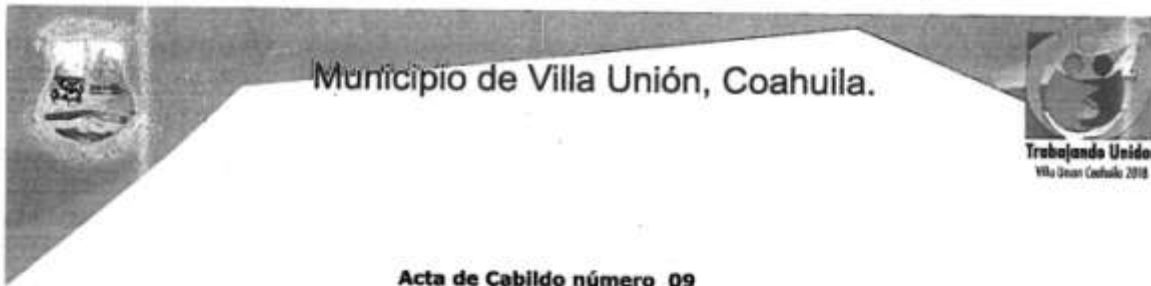


ejercicio fiscal, por lo que con fundamento en la fracción VII del artículo 133 mencionado, se emite el presente dictamen sobre los estados financieros de la Tesorería Municipal a los 23 días del mes de Abril del 2018

*Jose O Galindo*  
**C. JOSE OCTAVIO GALINDO LARA**  
**CONTRALOR MUNICIPAL**

*c.c.p. Dip. Fernando de la Fuente Villarreal coordinador de la Comisión de Hacienda y Cuenta Publica del Congreso del Estado*  
*c.c.p. C.P.C. José Armando Plata Sandoval Auditor Superior del Estado de Coahuila*  
*c.c.p. C. JOSE OCTAVIO GALINDO LARA Tesorero Municipal*  
*c.c.p. Archivo*





**Acta de Cabildo número 09  
Sesión Ordinaria de Cabildo celebrada  
El día 19 de abril del 2018.**

*Hermilo Zamora Garza*

En Villa Unión, Estado de Coahuila de Zaragoza, siendo las 14:00 (catorce) horas del día 19 (diecinueve) de abril del 2018 (dos mil dieciocho), en el salón de Cabildo de la Presidencia Municipal de Villa Unión, Recinto Oficial, se reunieron los Ciudadanos miembros del R. Ayuntamiento para celebrar la Novena Sesión Ordinaria estando presentes los CC: Alcalde Municipal, Ing. Sergio Cárdenas Chapa; Primer Regidor, C. Eduardo José De La Garza Castellanos; Segunda Regidora, Profra. Jazmín López Chacón; Tercer Regidor, C. Homero Mares Castillo; Cuarta Regidora, C. Yajahira Crisol Castro Contreras; Quinto Regidor, Prof. Hermilo Zamora Garza; Síndica Municipal, C. Rosa Margarita Mendoza Guevara; Síndico de Vigilancia, Lic. Reynaldo Vázquez Avilés.

Presidió la reunión el Presidente Municipal, conforme a lo dispuesto por el artículo 86 del Código Municipal para el Estado, iniciando la sesión.

**Primer punto del Orden del Día.** Lista de Asistencia. El Secretario del Ayuntamiento, Prof. Isaías Duran Correa para esta reunión de conformidad con el artículo 53 del Código Municipal para el Estado de Coahuila, pasó lista de asistencia, constando que se encontraban presentes ocho de los nueve integrantes del Republicano ayuntamiento, ante la ausencia de la C. Narcedalia Padrón Arízpe, sexta regidora (en base a motivos expuestos en el Acta No. 2 de fecha 5 de enero del 2018) y la Lic. Yazmín Ramírez Del valle (Séptima Regidora).

**Segundo punto del Orden del Día.** Declarar la existencia del Quórum Legal. El R. Ayuntamiento tomó el siguiente ACUERDO:

Con fundamento en lo dispuesto por el artículo 85 del Código Municipal para el Estado de Coahuila, SE RESUELVE:  
Que estando presentes la mayoría de los miembros del R. Ayuntamiento, existe Quórum Legal para el desarrollo de la Sesión.

**Tercer Punto del Orden del Día.** Se declara la validez de la Sesión y obligatorios los acuerdos que en ella se tomen.

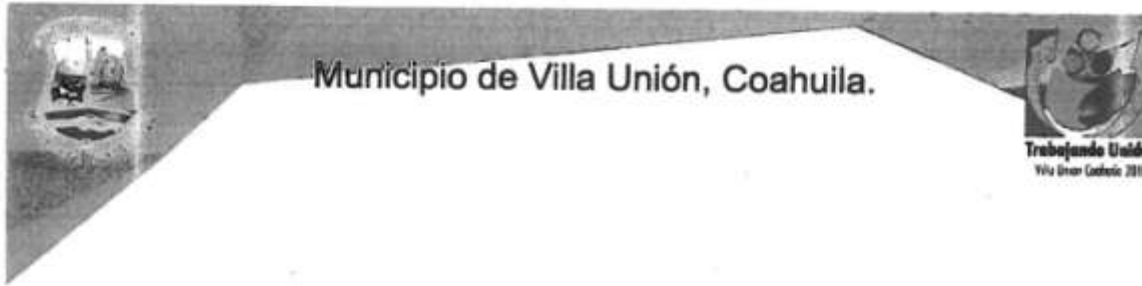
El R. Ayuntamiento, tomando en consideración las resoluciones tomadas en los dos puntos anteriores, por unanimidad de votos, tomó el siguiente ACUERDO:  
Con fundamento en lo dispuesto por los artículos 85 y 88 del ordenamiento en mención, SE RESUELVE: Que es válida la presente Sesión y obligatorios los acuerdos que en ella se tomen.

**Cuarto Punto del Orden del Día.** Discusión y aprobación, en su caso, del Orden del día propuesto para el desarrollo de esta Sesión.

|   |
|---|
| Lista de Asistencia.  |
| Declaración de la existencia del Quórum Legal.  |
| Declaración de Validez de la sesión.  |
| Discusión y en su caso, aprobación, del Orden del Día propuesto para el desarrollo de esta sesión.        |
| Presentación, discusión y en su caso, aprobación del primer avance trimestral de gestión financiera 2018. |
| Presentación, discusión y en su caso, aprobación de adecuaciones presupuestales 2018 primer trimestre.    |
| Presentación, discusión y en su caso, aprobación de adecuaciones presupuestales 2017.                     |
| Presentación, discusión y en su caso aprobación de la cuenta pública anual 2017.                          |
| Asuntos Generales.  |
| Clausura de la sesión   |

*Prof. Hermilo Zamora Garza*  
*Al. Lic. Rosa Margarita Mendoza Guevara*  
*Al. Lic. Yazmín Ramírez Del valle*

*Sergio Cárdenas Chapa*      *Hermilo Zamora Garza*



Hernando Luna...

El Secretario del Ayuntamiento, puso a consideración de los Integrantes del Cabildo el Orden del Día propuesto para el desarrollo de la sesión

Una vez analizada la propuesta, el H. Cabildo, por mayoría de los miembros presentes se tomó el siguiente ACUERDO:

Con fundamento en lo dispuesto por los Artículos, 25, 94 y 95 del Código Municipal para el Estado de Coahuila de Zaragoza, SE RESUELVE:

**UNICO**

Se aprueba el orden del día propuesto para el desarrollo de la Sesión.

**Quinto punto del Orden del Día.** Presentación, discusión y en su caso, aprobación del primer avance trimestral de gestión financiera 2018.

El Prof. Isaías Duran Correa, Secretario del Ayuntamiento, cedió el uso de la palabra al Ing. Carlos Enrique Chavarría Hernández, Tesorero Municipal, quien presentó el primer avance trimestral de gestión financiera 2018.

Con fundamento y apego a las disposiciones contenidas en el artículo 112 del Código Municipal para el Estado de Coahuila de Zaragoza, se pone a consideración del H. Cabildo el siguiente acuerdo que con carácter de dictamen fue adoptado de la siguiente manera:

**UNICO**

Por mayoría de los miembros presentes se aprueba el primer avance trimestral de gestión financiera 2018.

Una vez analizada la propuesta, el H. Cabildo, por mayoría de los miembros presentes se tomó el siguiente ACUERDO:

Con fundamento en los artículos 115 de la Constitución Política General de la República; 158P, fracción I; 158 U, fracción V, numeral VI, de la Constitución Política del Estado; 25, 95, 102 fracción V, numerales 6 y 7; 105, fracción II; 106 fracción IV y 129 fracción VII, del Código Municipal; 338 y 339 del Código Financiero RESUELVE:

**Primero.** Se autoriza y aprueba por mayoría de los miembros presentes el primer avance trimestral de gestión financiera 2018.

**Segundo.** Se ordena enviar el primer avance trimestral de gestión financiera 2018.

**Tercero.** Intégrese el informe completo, los documentos de apoyo como apéndices de la presente Acta.

**Cuarto.** Se ordena a la Secretaría del R. Ayuntamiento, proceda a la Publicación del primer avance trimestral de gestión financiera 2018.

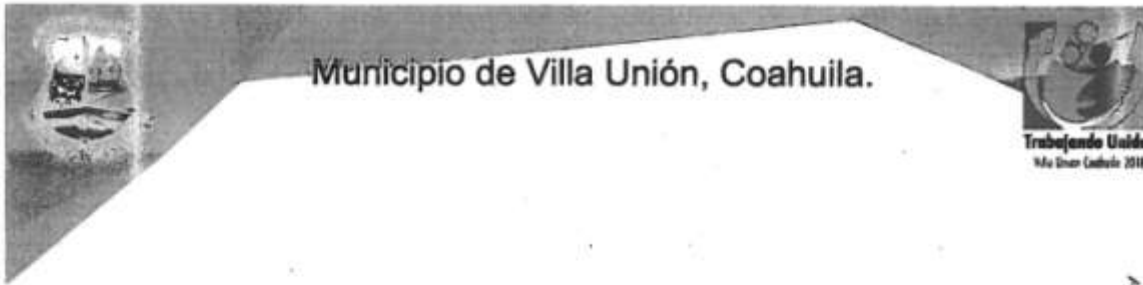
**Quinto.** El resumen del primer avance trimestral de gestión financiera 2018 es el siguiente:

| INGRESOS Y OTROS BENEFICIOS  | MONTOS       | %      |
|--|--------------|--------|
| <b>INGRESOS DE GESTION</b>   |              |        |
| IMPUESTOS  | 1,371,885.30 | 100%   |
| CUOTAS Y APORTACIONES DE SEGURIDAD SOCIAL  | 837,652.05   | 100%   |
| CONTRIBUCIONES DE MEJORAS  | 0.00         | 0.00%  |
| DERECHOS   | 0.00         | 0.00%  |
| PRODUCTOS DE TIPO CORRIENTE  | 412,358.20   | 88%    |
| APROVECHAMIENTOS DE TIPO CORRIENTE   | 1,312.30     | 0.00%  |
| INGRESOS POR VENTA DE BIENES Y SERVICIOS   | 25,383.17    | 100%   |
| INGRESOS NO COMPRENDIDOS EN LAS FRACCIONES DE LA LEY DE INGRESOS CAUSADOS EN EJERCICIOS FISCALES ANTERIORES PENDIENTES DE LIQUIDACION O PAGO | 0.00         | 0.00%  |
| PARTICIPACIONES, APORTACIONES, TRANSFERENCIAS, ASIGNACIONES, SUBSIDIOS Y OTRAS AYUDAS  | 0.50         | 0.00%  |
| PARTICIPACIONES Y APORTACIONES   | 7,261,216.20 | 10.00% |
| TRANSFERENCIAS, ASIGNACIONES, SUBSIDIOS Y OTRAS AYUDAS   | 7,124,919.20 | 10.00% |
| OTROS INGRESOS Y BENEFICIOS  | 78,237.00    | 0.00%  |
| INGRESOS FINANCIEROS   | 108.48       | 0.00%  |
| INCREMENTO POR VARIACION DE INVENTARIOS  | 103.48       | 0.00%  |
|  | 0.00         | 0.00%  |

*Sergio Gordon...*

*[Signature]*

Para Hoja de Puntos  
 [Signature]  
 [Signature]  
 [Signature]



Municipio de Villa Unión, Coahuila.

Hermilo Camarero

|   |                      |       |
|---|----------------------|-------|
| DESIGNACIÓN DEL EXCESO DE ESTIMACIONES POR PERDIDA O DETENIDO U OBRA SUSPENDIDA | 0.00                 | 0.0%  |
| DESIGNACIÓN DEL EXCESO DE PROVISIONES   | 0.00                 | 0.0%  |
| OTROS INGRESOS  | 0.00                 | 0.0%  |
| INGRESOS EXTRAORDINARIOS (BAP)  | 0.00                 | 0.0%  |
| OTROS INGRESOS Y BENEFICIOS VARIOS  | 0.00                 | 0.0%  |
| TOTAL DE INGRESOS OTROS BENEFICIOS  | 0.00                 | 0.0%  |
| <b>TOTAL</b>  | <b>50,772,891.55</b> |       |
| <b>GASTOS Y OTRAS PERDIDAS</b>  |                      |       |
| GASTOS DE FUNDACIONAMIENTO  | 4,816,181.11         | 9.48% |
| SERVICIOS PERSONALES  | 2,002,207.96         | 3.94% |
| MATERIALES Y SUMINISTROS  | 853,280.00           | 1.68% |
| SERVICIOS GENERALES   | 523,889.22           | 1.03% |
| TRANSFERENCIAS, ASIGNACIONES, SUBSIDIOS Y OTROS AYUDAS                          | 1,082,910.28         | 2.13% |
| TRANSFERENCIAS INTERNAS Y ASIGNACIONES AL SECTOR PUBLICO                        | 514,730.66           | 1.01% |
| TRANSFERENCIAS AL RESTO DEL SECTOR PUBLICO                                      | 0.00                 | 0.00% |
| SUBSIDIOS Y SUBVENCIÓNES  | 463,884.62           | 0.91% |
| PENSIONES Y AJUBACIONES   | 431,042.27           | 0.85% |
| TRANSFERENCIAS A FIDEICOMISOS, MANDATOS Y CONTRATOS ANALOGOS                    | 38,048.99            | 0.07% |
| TRANSFERENCIAS A LA SEGURIDAD SOCIAL  | 0.00                 | 0.00% |
| EDUCACION   | 0.00                 | 0.00% |
| TRANSFERENCIAS AL EXTERIOR  | 0.00                 | 0.00% |
| REPARACIONES Y REPARACIONES   | 0.00                 | 0.00% |
| REPARACIONES  | 0.00                 | 0.00% |
| APORTACIONES  | 0.00                 | 0.00% |
| CONVENIOS   | 0.00                 | 0.00% |
| DETERMINES, COMISIONES Y OTROS GASTOS DE LA DEUDA PUBLICA                       | 0.00                 | 0.00% |
| INTERESTES DE LA DEUDA PUBLICA  | 0.00                 | 0.00% |
| CONDICIONES DE LA DEUDA PUBLICA   | 0.00                 | 0.00% |
| GASTOS DE LA DEUDA PUBLICA  | 0.00                 | 0.00% |
| GASTO POR COBERTURAS  | 0.00                 | 0.00% |
| IMPUESTOS FINANCIEROS   | 0.00                 | 0.00% |
| OTROS GASTOS Y PERDIDAS EXTRAORDINARIAS   | 0.00                 | 0.00% |
| SITUACIONES DEPRECIACIONES, INTERFERENCIAS, OBLIGACIONES Y AMORTIZACIONES       | 0.00                 | 0.00% |
| PROVISIONES   | 0.00                 | 0.00% |
| DESIGNACION DE INVENTARIES  | 0.00                 | 0.00% |
| DESIGNACIÓN DEL EXCESO DE ESTIMACIONES POR PERDIDA O DETENIDO U OBRA SUSPENDIDA | 0.00                 | 0.0%  |
| DESIGNACIÓN DEL EXCESO DE PROVISIONES   | 0.00                 | 0.0%  |
| OTROS GASTOS  | 0.00                 | 0.0%  |
| GASTOS EXTRAORDINARIOS  | 0.00                 | 0.0%  |
| OTROS GASTOS  | 0.00                 | 0.0%  |
| INVERSION PUBLICA   | 0.00                 | 0.0%  |
| INVERSION PUBLICA NO CAPITALIZABLE  | 0.00                 | 0.0%  |
| TOTAL DE GASTOS Y OTRAS PERDIDAS  | 14,293,668.95        |       |
| <b>RESULTADO DEL EJERCICIO (ANEXO DE EJERCICIO)</b>                             | <b>36,479,222.60</b> |       |

Luz Helga Montoya

Luz Helga Montoya

Luz Helga Montoya

Luz Helga Montoya

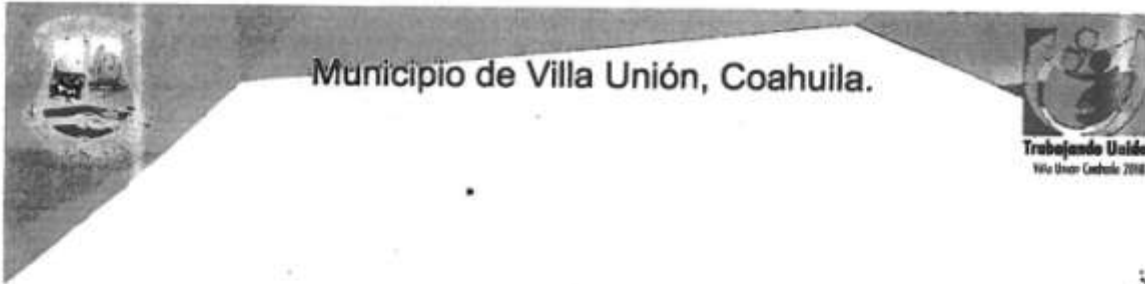
**Sexto punto del Orden del Día.** Presentación, discusión y en su caso, aprobación de adecuaciones presupuestales 2018 primer trimestre.

El Prof. Isaias Duran Correa, Secretario del Ayuntamiento, cedió el uso de la palabra al Ing. Carlos Enrique Chavarría Hernández, Tesorero Municipal, quien presentó las adecuaciones presupuestales 2018 primer trimestre las cuales fueron 135.

Con fundamento y apego a las disposiciones contenidas en el artículo 112 del Código Municipal para el Estado de Coahuila de Zaragoza, se pone a consideración del H. Cabildo el siguiente acuerdo que con carácter de dictamen fue adoptado de la siguiente manera:

**ÚNICO**

Por mayoría de los miembros presentes se aprueban las adecuaciones presupuestales 2018 primer trimestre las cuales fueron 135 (ciento treinta y cinco).



### Municipio de Villa Unión, Coahuila.

Trabajando Unido  
Villa Unión Coahuila 2018

*Hermilo Casarhuana*

Una vez analizada la propuesta, el H. Cabildo, por mayoría de los miembros presentes se tomo el siguiente ACUERDO:

Con fundamento en los artículos 115 de la Constitución Política General de la República; 158P, fracción I; 158 U, fracción V, numeral VI, de la Constitución Política del Estado; 25, 95,102 fracción V, numerales 6 y 7; 105, fracción II; 106 fracción IV y 129 fracción VII, del Código Municipal; 338 y 339 del Código Financiero **RESUELVE:**

**Primero.** Se autoriza y aprueban las Adecuaciones Presupuestales 2018 primer trimestre.

**Segundo.** Se ordena enviar las Adecuaciones Presupuestales aprobadas al H. Congreso del estado para su análisis y aprobación.

**Tercero.** Intégrese el informe completo, los documentos de apoyo como apéndices de la presente Acta.

**Cuarto.** Se ordena la Secretaría del R. Ayuntamiento, proceda a la Publicación de las Adecuaciones Presupuestales.

**Quinto.** El resumen de las Adecuaciones Presupuestales 2018 primer trimestre las cuales fueron 135 (ciento treinta y cinco) son las siguientes:

*[Handwritten signature]*

**Presidencia Municipal de Villa Unión**  
**TESORERIA MUNICIPAL**  
 Control Presupuestal por Objeto del Gasto/Capítulo  
 Primer Trimestre de 2018

| Descripción  | Asignación Original | Presupuesto Modificado | Presupuesto Comprometido * | Presupuesto Devengado | Presupuesto Ejercido | Presupuesto Pagado  | Presupuesto Disponible |
|--|---------------------|------------------------|----------------------------|-----------------------|----------------------|---------------------|------------------------|
| 1000 SERVICIOS PERSONALES                                  | 1,288,000.00        | 5,437,800.00           | 14,284,100.00              | 2,822,207.00          | 2,822,207.00         | 1,430,000.00        | \$11,224,140.00        |
| 2000 MAQUINARIAS Y SUMINISTROS                             | 1,000,000.00        | 1,000,000.00           | 80,000.00                  | 80,000.00             | 80,000.00            | 80,000.00           | \$919,700.00           |
| 3000 SERVICIOS GENERALES                                   | 1,000,000.00        | 1,712,000.00           | 842,811.21                 | 812,000.00            | 812,000.00           | 812,000.00          | \$190,372.79           |
| 4000 TRANSFERENCIAS ASIGNACIONES, SUBSIDIOS Y OTRAS AYUDAS | 400,000.00          | 1,000,000.00           | 1,000,000.00               | 1,000,000.00          | 1,000,000.00         | 1,000,000.00        | \$0.00                 |
| 5000 SERVICIOS MUEBLES, IMPLEMENTOS E INMUEBLES            | 100,000.00          | 100,000.00             | 0.00                       | 0.00                  | 0.00                 | 0.00                | \$100,000.00           |
| 6000 INVESTIGACION PUBLICA                                 | 0.00                | 0.00                   | 0.00                       | 0.00                  | 0.00                 | 0.00                | \$0.00                 |
| 9000 DEUDA PUBLICA   | 0.00                | 0.00                   | 0.00                       | 0.00                  | 0.00                 | 0.00                | \$0.00                 |
| <b>TOTAL GENERAL</b>                                       | <b>3,688,000.00</b> | <b>8,149,800.00</b>    | <b>16,166,911.21</b>       | <b>4,704,207.00</b>   | <b>4,704,207.00</b>  | <b>3,322,000.00</b> | <b>\$4,842,700.00</b>  |

**Séptimo punto del orden del día.** Presentación, discusión y en su caso, aprobación de adecuaciones presupuestales 2017.

El Prof. Isaías Duran Correa, Secretario del Ayuntamiento, cedió el uso de la palabra al Ing. Carlos Enrique Chavarría Hernández, Tesorero Municipal, quien presentó las adecuaciones presupuestales 2017, del primero de enero al 31 de diciembre del 2017, las cuales fueron 1553.

Con fundamento y apego a las disposiciones contenidas en el artículo 112 del Código Municipal para el Estado de Coahuila de Zaragoza, se pone a consideración del H. Cabildo el siguiente acuerdo que con carácter de dictamen fue adoptado de la siguiente manera:

**ÚNICO**

Por mayoría de los miembros presentes se aprueban las adecuaciones presupuestales 2017, del primero de enero al 31 de diciembre del 2017, las cuales fueron 1553.

*Sergio Jordán López*

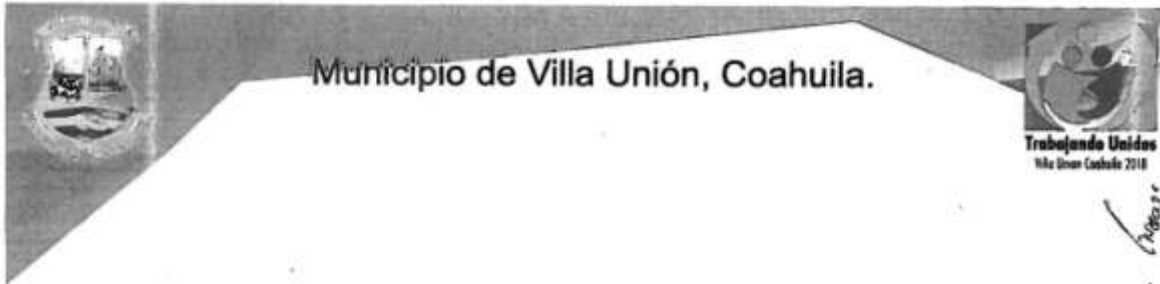
*[Handwritten signature]*

*Ros Maribel Morales Romera*

*[Handwritten signature]*

*[Handwritten signature]*

*Sergio Jordán López*



### Municipio de Villa Unión, Coahuila.

*Hernando Llanos*

Una vez analizada la propuesta, el H. Cabildo, por mayoría de los miembros presentes se tomo el siguiente ACUERDO:

Con fundamento en los artículos 115 de la Constitución Política General de la República; 158P, fracción I; 158 U, fracción V, numeral VI, de la Constitución Política del Estado; 25, 95,102 fracción V, numerales 6 y 7; 105, fracción II; 106 fracción IV y 129 fracción VII, del Código Municipal; 338 y 339 del Código Financiero **RESUELVE:**

**Primero.** Se autoriza y aprueban las Adecuaciones Presupuestales 2017.

**Segundo.** Se ordena enviar las Adecuaciones Presupuestales aprobadas al H. Congreso del estado para su análisis y aprobación.

**Tercero.** Intégrese el Informe completo, los documentos de apoyo como apéndices de la presente Acta.

**Cuarto.** Se ordena la Secretaría del R. Ayuntamiento, proceda a la Publicación de las Adecuaciones Presupuestales.

**Quinto.** El resumen de las Adecuaciones Presupuestales 2017, del primero de enero al 31 de diciembre del 2017, las cuales fueron 1553 (mil quinientos cincuenta y tres), son las siguientes:

*[Handwritten signature]*

**Presidencia Municipal de Villa Unión**  
**TESORERIA MUNICIPAL**  
 Control Presupuestal por Objeto del Gasto/Capítulo  
 Enero a Diciembre de 2017

| Descripción  | Asignación Original  | Presupuesto Modificado | Presupuesto Comprometido * | Presupuesto Devengado | Presupuesto Ejecutado | Presupuesto Pagado   | Presupuesto Disponible |
|--|----------------------|------------------------|----------------------------|-----------------------|-----------------------|----------------------|------------------------|
| 1000 SERVICIOS PERSONALES                                  | 14,876,480.00        | 26,122,294.32          | 26,119,894.32              | 14,136,715.36         | 14,136,715.36         | 14,136,715.36        | \$1,989,588.64         |
| 2000 MATERIALES Y SUMINISTROS                              | 5,847,334.00         | 7,219,002.46           | 6,888,281.75               | 6,888,281.75          | 6,888,281.75          | 6,888,281.75         | \$89,052.25            |
| 3000 SERVICIOS GENERALES                                   | 1,162,822.00         | 5,594,075.52           | 5,016,326.31               | 5,016,326.31          | 5,016,326.31          | 5,016,326.31         | \$57,505.69            |
| 4000 TRANSFERENCIAS ASIGNACIONES, SUBSIDIOS Y OTRAS AYUDAS | 3,024,980.00         | 4,422,337.57           | 3,795,584.27               | 3,775,438.27          | 3,775,438.27          | 3,775,438.27         | \$149,149.30           |
| 5000 BIENES MUEBLES, INMUEBLES E INTANGIBLES               | 893,830.00           | 175,140.02             | 94,318.00                  | 94,318.00             | 94,318.00             | 94,318.00            | \$79,992.00            |
| 6000 INVERSIÓN PÚBLICA                                     | 1,481,730.00         | 1,149,235.15           | 1,288,024.24               | 1,288,024.24          | 1,288,024.24          | 1,288,024.24         | \$193,705.76           |
| 9000 DEUDA PÚBLICA   | 12,000.00            | 0.00                   | 0.00                       | 0.00                  | 0.00                  | 0.00                 | \$12,000.00            |
| <b>TOTAL GENERAL</b>                                       | <b>39,386,246.00</b> | <b>54,580,075.02</b>   | <b>53,286,928.59</b>       | <b>56,397,663.52</b>  | <b>56,397,663.52</b>  | <b>56,397,663.52</b> | <b>\$2,001,332.48</b>  |

*Isaías Durán Correa*  
*Carlos Enrique Chavarría Hernández*  
*[Signature]*

**Octavo punto del orden del día.** Presentación, discusión y en su caso aprobación de la cuenta pública anual 2017.

El Prof. Isaías Duran Correa, Secretario del Ayuntamiento, cedió el uso de la palabra al Ing. Carlos Enrique Chavarría Hernández, Tesorero Municipal, quien presentó la cuenta pública anual 2017.

Con fundamento y apego a las disposiciones contenidas en el artículo 112 del Código Municipal para el Estado de Coahuila de Zaragoza, se pone a consideración del H. Cabildo el siguiente acuerdo que con carácter de dictamen fue adoptado de la siguiente manera:

**ÚNICO**

Por mayoría de los miembros presentes se aprueba la cuenta pública anual 2017.

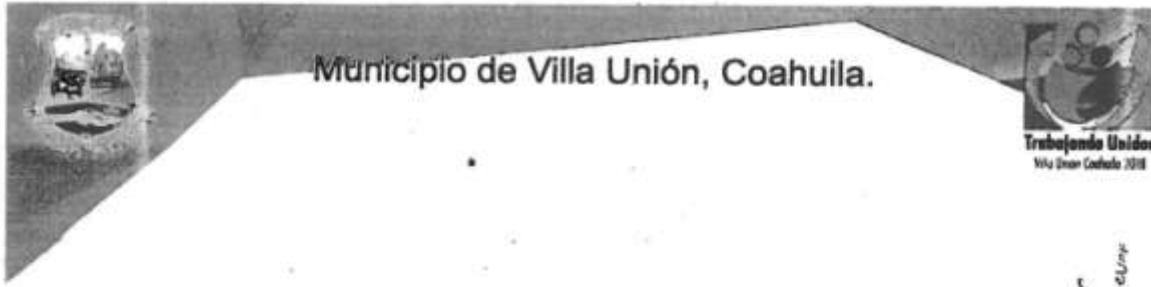
Una vez analizada la propuesta, el H. Cabildo, por mayoría de los miembros presentes se tomo el siguiente ACUERDO:

Con fundamento en los artículos 115 de la Constitución Política General de la República; 158P, fracción I; 158 U, fracción V, numeral VI, de la Constitución Política del Estado; 25, 95,102 fracción V, numerales 6 y 7; 105, fracción II; 106 fracción IV y 129 fracción VII, del Código Municipal; 338 y 339 del Código Financiero **RESUELVE:**

*[Handwritten signature]*

*[Handwritten signature]*

*[Handwritten signature]*



### Municipio de Villa Unión, Coahuila.

Trabajando Unidos  
Villa Unión Coahuila 2018

- Primero.** Se autoriza y aprueba por mayoría de los miembros presentes la cuenta pública anual 2017.
- Segundo.** Se ordena enviar la cuenta pública anual 2017.
- Tercero.** Intégrese el informe completo, los documentos de apoyo como apéndices de la presente Acta.
- Cuarto.** Se ordena a la Secretaría del R. Ayto., proceda a la Publicación de la Cuenta pública anual 2017.
- Quinto.** El resumen de la cuenta pública anual 2017 es la siguiente:

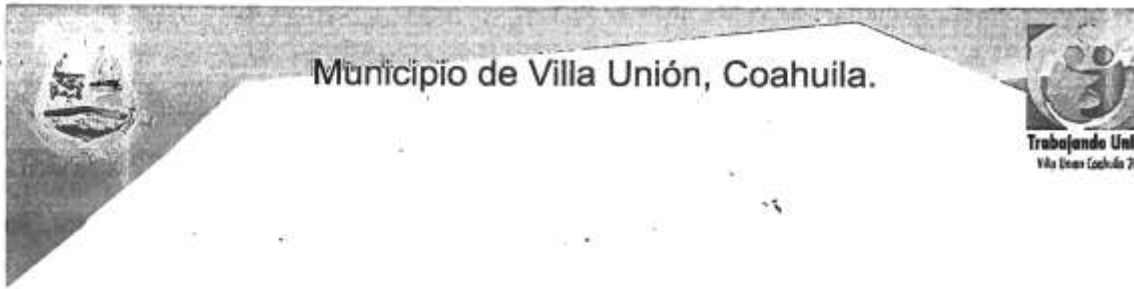
Hernán Camarero

Homero Nunes

| INGRESOS Y OTROS BENEFICIOS   | MONTO                | %     |
|---|----------------------|-------|
| INGRESOS DE SECTOR  |                      |       |
| IMPUESTOS   | 877,760.83           | 1.0%  |
| CUOTAS Y APORTACIONES DE SEGURO SOCIAL  | 1,081,538.83         | 11.9% |
| CONTRIBUCIONES DE MEDIDAS   | 0.00                 | 0.0%  |
| DERECHOS  | 0.00                 | 0.0%  |
| PRODUCTOS DE TIPO CORRIENTE   | 952,402.45           | 10.4% |
| APORTACIONES DE TIPO CORRIENTE  | 1,288.98             | 0.0%  |
| INGRESOS POR VENTA DE BIENES Y SERVICIOS  | 288,142.26           | 3.1%  |
| INGRESOS NO COMPRENDIDOS EN LAS FRACSIONES DE LA LEY DE INGRESOS CALIFICADOS EN EJERCICIOS  | 0.00                 | 0.0%  |
| RECAUDOS DE AYUDAS FEDERATIVAS DE EDUCACION O FOMENTO PARTICIPACIONES, APORTACIONES, TRANSFERENCIAS, ASIGNACIONES, SUBSIDIOS Y OTRAS AYUDAS | 0.00                 | 0.0%  |
| PARTICIPACIONES Y APORTACIONES  | 38,882,748.34        | 42.3% |
| TRANSFERENCIAS, ASIGNACIONES, SUBSIDIOS Y OTRAS AYUDAS  | 38,827,875.34        | 42.2% |
| OTROS INGRESOS Y BENEFICIOS   | 60,150.00            | 0.7%  |
| INGRESOS FINANCIEROS  | 99.79                | 0.0%  |
| INCREMENTO POR VARIACION DE INVERSIONES   | 99.79                | 0.0%  |
| DISMINUCION DEL EXCESO DE ESTIMACIONES POR PERDIDA O DETRAMENTO O CORRIGENDOS   | 0.00                 | 0.0%  |
| DISMINUCION DEL EXCESO DE PROVISIONES   | 0.00                 | 0.0%  |
| OTROS INGRESOS  | 0.00                 | 0.0%  |
| INGRESOS Y TRANSFERENCIAS (BAJA)  | 0.00                 | 0.0%  |
| OTROS INGRESOS Y BENEFICIOS VARIOS  | 0.00                 | 0.0%  |
| TOTAL DE INGRESOS OTROS BENEFICIOS  | 0.00                 | 0.0%  |
| <b>INGRESOS Y OTROS BENEFICIOS</b>  | <b>53,198,475.68</b> |       |
| GASTOS Y OTRAS PERDIDAS   |                      |       |
| GASTOS DE MANEJO GASTOS   | 34,888.68            | 0.1%  |
| SERVICIOS PERSONALES  | 14,190,719.28        | 4.7%  |
| MATERIALES Y SUMINISTROS  | 8,828,261.76         | 12.7% |
| SERVICIOS GENERALES   |                      |       |
| TRANSFERENCIAS, ASIGNACIONES, SUBSIDIOS Y OTRAS AYUDAS  | 821,688.31           | 1.5%  |
| TRANSFERENCIAS A ENTIDADES Y ASOCIACIONES AL SECTOR PUBLICO   | 527,688.27           | 1.0%  |
| TRANSFERENCIAS AL SECTOR DEL SECTOR PUBLICO   | 84,941.17            | 0.2%  |
| SUBSIDIOS Y SUBVENCIONES  | 0.00                 | 0.0%  |
| AYUDAS SOCIALES   | 483,028.89           | 0.9%  |
| PENSIONES Y AJUBACIONES   | 2,861,875.51         | 5.4%  |
| TRANSFERENCIAS A FOMENTOS, VARIADOS Y CONTRAVARIANTES   | 214,234.06           | 0.4%  |
| TRANSFERENCIAS AL SEGURO SOCIAL   | 215,937.00           | 0.4%  |
| ROMATEOS  | 0.00                 | 0.0%  |
| TRANSFERENCIAS AL EXTERIOR  | 157,388.82           | 0.3%  |
| PARTICIPACIONES Y APORTACIONES  | 0.00                 | 0.0%  |
| PARTICIPACIONES   | 0.00                 | 0.0%  |
| APORTACIONES  | 0.00                 | 0.0%  |
| CONVENIOS   | 0.00                 | 0.0%  |
| INTERESES, COMISIONES Y OTROS GASTOS DE LA DEUDA PUBLICA  | 0.00                 | 0.0%  |
| INTERESES DE LA DEUDA PUBLICA   | 0.00                 | 0.0%  |
| COMISIONES DE LA DEUDA PUBLICA  | 0.00                 | 0.0%  |
| GASTOS DE LA DEUDA PUBLICA  | 0.00                 | 0.0%  |
| COSTO POR CONSTRUCCION  | 0.00                 | 0.0%  |
| APORTES FINANCIEROS   | 0.00                 | 0.0%  |
| OTROS GASTOS Y PERDIDAS EXTRAORDINARIAS   | 0.00                 | 0.0%  |
| ESTIMACIONES, DEPRECIACIONES, DEVALUACIONES, OBSOLESCENCIA Y AMORTIZACIONES PROVISIONALES   | 1,288,842.42         | 2.4%  |
|   | 1,288,842.42         | 2.4%  |
|   | 0.00                 | 0.0%  |
| DISMINUCION DE AMORTIZACIONES   | 0.00                 | 0.0%  |
| AUMENTO POR INSUFICIENCIA DE ESTIMACIONES POR PERDIDA O DETRAMENTO O CORRIGENDOS  | 0.00                 | 0.0%  |
| AUMENTO POR INSUFICIENCIA DE PROVISIONES  | 0.00                 | 0.0%  |
| OTROS GASTOS  | 0.00                 | 0.0%  |
| GASTOS DE FINANCIAMIENTO  | 0.00                 | 0.0%  |
| OTROS GASTOS  | 0.00                 | 0.0%  |
| INGRESOS PUBLICOS   | 0.00                 | 0.0%  |
| INGRESOS PUBLICOS NO CAPITALIZABLES   | 1,817,323.84         | 3.4%  |
| INGRESOS PUBLICOS CAPITALIZABLES  | 7,197,225.06         | 13.5% |
| TOTAL DE GASTOS Y OTRAS PERDIDAS  | 58,227,850.33        |       |
| RESULTADO DEL EJERCICIO (AJUSTOS/REAJUSTOS)   | 4,961,125.35         |       |

Daniel Paz Magaña Mendez

Cecilia M. P.

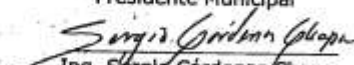



# Municipio de Villa Unión, Coahuila.

**Noveno punto del orden del día.** Asuntos generales. No hubo asuntos generales

**Decimo punto del orden del día:** No habiendo otro asunto que tratar, se levanta la presente una vez leída y firmada por los asistentes, se declara concluida la presente Sesión Ordinaria, siendo las 15:30 (quince once horas, treinta minutos) del día 19 (diecinueve) de abril del 2018, reunidos en la sala del Cabildo de la Presidencia Municipal, firmando al calce y al margen,


Damos Fe:

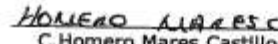
Presidente Municipal  
  
 Ing. Sergio Cárdenas Chapa

Síndica Municipal  
  
 C. Rosa Margarita Mendoza Guevara

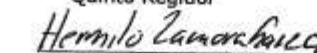
Síndico de Vigilancia  
  
 Lic. Reynaldo Vázquez Avilés


Primer Regidor  
  
 C. Eduardo José De La Garza Castellanos

Segunda Regidora  
  
 Profra. Yazmín López Chacón

Tercer Regidor  
  
 C. Homero Mares Castillo

Cuarta Regidora  
  
 C. Yajayra Crisol Castro Contreras

Quinto Regidor  
  
 Prof. Hermilo Zamora Garza

Secretario del Ayuntamiento  
  
 Prof. Isaias Duran Correa



## **MIGUEL ÁNGEL RIQUELME SOLÍS**

Gobernador del Estado de Coahuila de Zaragoza

## **JOSÉ MARÍA FRAUSTRO SILLER**

Secretario de Gobierno y Director del Periódico Oficial

## **ROBERTO OROZCO AGUIRRE**

Subdirector del Periódico Oficial

De acuerdo con el artículo 90 de la Ley de Hacienda para el Estado de Coahuila de Zaragoza, los servicios prestados por el Periódico Oficial del Gobierno del Estado causarán derechos conforme a la siguiente tarifa:

### **I. Avisos judiciales y administrativos:**

1. Por cada palabra en primera o única inserción, \$2.00 (DOS PESOS 00/100 M.N.).
2. Por cada palabra en inserciones subsecuentes, \$1.50 (UN PESO 50/100 M.N.).

**II.** Por publicación de aviso de registro de fierro de herrar, arete o collar o cancelación de los mismos, señal de sangre o venta, \$638.00 (SEISCIENTOS TREINTA Y OCHO PESOS 00/100 M.N.).

**III.** Publicación de balances o estados financieros, \$867.00 (OCHOCIENTOS SESENTA Y SIETE PESOS 00/100 M.N.).

### **IV. Suscripciones:**

1. Por un año, \$2,373.00 (DOS MIL TRESCIENTOS SETENTA Y TRES PESOS 00/100 M.N.).
2. Por seis meses, \$1,187.00 (UN MIL CIENTO OCHENTA Y SIETE PESOS 00/100 M.N.).
3. Por tres meses, \$626.00 (SEISCIENTOS VEINTISÉIS PESOS 00/100 M.N.).

**V.** Número del día, \$26.00 (VEINTISÉIS PESOS 00/100 M.N.).

**VI.** Números atrasados hasta 6 años, \$90.00 (NOVENTA PESOS 00/100 M.N.).

**VII.** Números atrasados de más de 6 años, \$179.00 (CIENTO SETENTA Y NUEVE PESOS 00/100 M.N.).

**VIII.** Códigos, leyes, reglamentos, suplementos o ediciones de más de 24 páginas, \$319.00 (TRESCIENTOS DIECINUEVE PESOS 00/100 M.N.).

**IX.** Por costo de tipografía relativa a los fierros de registro, arete o collar por cada figura, \$638.00 (SEISCIENTOS TREINTA Y OCHO PESOS 00/100 M.N.).

*Tarifas vigentes a partir del 01 de Enero de 2018.*

El Periódico Oficial se publica ordinariamente los martes y viernes, pudiéndose hacer las ediciones extraordinarias cuando el trabajo así lo amerite.

Calle Hidalgo Esquina con Reynosa No. 510 Altos, Col. República Oriente, Código Postal 25280, Saltillo, Coahuila.

Teléfono y Fax 01 (844) 4 30 82 40

Horario de Atención: Lunes a Viernes de 08:00 a 15:00 horas.

Página de Internet del Gobierno de Coahuila: [www.coahuila.gob.mx](http://www.coahuila.gob.mx)

Página de Internet del Periódico Oficial: [periodico.sfpcoahuila.gob.mx](http://periodico.sfpcoahuila.gob.mx)

Correo Electrónico del Periódico Oficial: [periodico.coahuiladezaragoza@outlook.es](mailto:periodico.coahuiladezaragoza@outlook.es)

Paga Fácil Coahuila: [www.pagafacil.gob.mx](http://www.pagafacil.gob.mx)