



TERCERA SECCION

ORGANO DEL GOBIERNO CONSTITUCIONAL DEL ESTADO
INDEPENDIENTE, LIBRE Y SOBERANO DE COAHUILA DE
ZARAGOZA



PERIODICO OFICIAL

TOMO CXXXI

Saltillo, Coahuila de Zaragoza, martes 3 de diciembre de 2024

número 97

REGISTRADO COMO ARTÍCULO DE SEGUNDA CLASE EL DÍA 7 DE DICIEMBRE DE 1921.
FUNDADO EN EL AÑO DE 1860
LAS LEYES, DECRETOS Y DEMÁS DISPOSICIONES SUPERIORES SON OBLIGATORIAS POR EL HECHO
DE PUBLICARSE EN ESTE PERIÓDICO

MANOLO JIMÉNEZ SALINAS
Gobernador del Estado de Coahuila de Zaragoza

OSCAR PIMENTEL GONZÁLEZ
Secretario de Gobierno y Director del Periódico Oficial

GABRIELA ALEJANDRA DE LA CRUZ RIVAS
Subdirectora del Periódico Oficial

I N D I C E

PODER EJECUTIVO DEL ESTADO

MODIFICACIÓN al Programa Anual de Auditorías, Visitas e Inspecciones 2024, para la revisión de las cuentas públicas relativas al ejercicio fiscal 2023 y de los informes de avance de gestión financiera correspondientes al primer y segundo trimestre del ejercicio fiscal 2024. 2

ACUERDOS aprobados por el R. Ayuntamiento de San Pedro, Coahuila de Zaragoza. 6



MODIFICACIÓN AL PROGRAMA ANUAL DE AUDITORÍAS, VISITAS E INSPECCIONES 2024, PARA LA REVISIÓN DE LAS CUENTAS PÚBLICAS RELATIVAS AL EJERCICIO FISCAL 2023 Y DE LOS INFORMES DE AVANCE DE GESTIÓN FINANCIERA CORRESPONDIENTES AL PRIMER Y SEGUNDO TRIMESTRE DEL EJERCICIO FISCAL 2024.

C.P. MANUEL RAMÍREZ BRIONES, en mi carácter de Auditor Superior del Estado de Coahuila, en ejercicio de la facultad que me confieren los artículos 3, fracción I, 22 segundo párrafo, 94 apartado B, fracción VIII y 99 de la Ley de Rendición de Cuentas y Fiscalización Superior del Estado de Coahuila de Zaragoza, publicada en el Periódico Oficial del Gobierno del Estado el día 22 de septiembre de 2017, así como el artículo 8 apartado B, fracción X del Reglamento Interior de la Auditoría Superior del Estado de Coahuila de Zaragoza, publicado en el Periódico Oficial del Gobierno del Estado de Coahuila de Zaragoza, en fecha 04 de junio de 2021, y

CONSIDERANDO

Que los artículos 3, fracción I y 99 de la Ley de Rendición de Cuentas y Fiscalización Superior del Estado de Coahuila de Zaragoza, señalan que el Auditor Superior es el titular de la Auditoría Superior del Estado de Coahuila de Zaragoza y tendrá a su cargo su representación institucional, su administración y gobierno interior.

Que en términos de lo dispuesto por el artículo 22 de la Ley de Rendición de Cuentas y Fiscalización Superior del Estado de Coahuila de Zaragoza, durante el primer trimestre del año la Auditoría Superior establecerá un programa anual de auditorías, visitas e inspecciones, el cual tendrá carácter público y deberá difundirse a través de su página de internet, así como en el Periódico Oficial del Gobierno del Estado, en donde se señale la totalidad de las entidades que serán objeto de fiscalización.

Que el segundo párrafo del dispositivo legal en comento establece que dicho programa anual podrá modificarse cuando la Auditoría Superior lo considere necesario para el mejor cumplimiento de sus funciones, debiéndose publicar dichas modificaciones en su página de internet, así como en el Periódico Oficial del Gobierno del Estado.

Que de conformidad con lo dispuesto por los artículos 94 apartado B, fracción VIII de la Ley de Rendición de Cuentas y Fiscalización Superior del Estado de Coahuila de Zaragoza, y 8 apartado B, fracción X del Reglamento Interior de la Auditoría Superior del



Estado de Coahuila de Zaragoza, es facultad indelegable del suscrito aprobar y difundir el programa anual de auditorías, visitas e inspecciones, en los términos que establece la Ley.

RESULTANDO

1. Que en cumplimiento a lo dispuesto por los artículos 22 segundo párrafo, 94 apartado B, fracción VIII, 111 y 112, fracciones I y IV de la Ley de Rendición de Cuentas y Fiscalización Superior del Estado de Coahuila de Zaragoza, en fecha 22 de marzo de 2024 esta Auditoría Superior presentó ante la Comisión de Auditoría Gubernamental y Cuenta Pública del Congreso del Estado, el "Programa Anual de Auditorías, Visitas e Inspecciones 2024", para la revisión de las cuentas públicas correspondientes al ejercicio fiscal 2023, así como de los informes de avance de gestión financiera correspondientes al primero y segundo trimestre del ejercicio fiscal 2024, debidamente aprobado y validado por el suscrito. En esa misma fecha fue publicado dicho Programa en la página de internet de la Auditoría Superior del Estado.
2. Que en fecha 26 de marzo de 2024, fue publicado en el Periódico Oficial del Gobierno del Estado el mencionado Programa Anual de Auditorías, Visitas e Inspecciones 2024.
3. Que en dicho documento se incluyó el apartado denominado "Revisiones programadas a la Cuenta Pública 2023", señalado en la página 21 del referido Programa, el cual establece lo siguiente:

Número de auditorías programadas a la Cuenta Pública 2023				
Tipo de entidades/auditoria	Cumplimiento	Desempeño	Financiera	Total por entidad
Poderes del Estado	15	3	3	21
Entidades Autónomas	65	9	9	83
Organismos Públicos Descentralizados del Gobierno del Estado	374	51	49	474
Subtotal ámbito estatal	454	63	61	578
Sistemas Municipales e Intermunicipales de Aguas y Saneamiento	173	21	21	215
Organismos Públicos Descentralizados Municipales	150	19	19	188
Municipios	352	114	76	542
Subtotal ámbito municipal	675	154	116	945
Total por tipo de auditoria	1,129	217	177	1,523



4. Que para el mejor cumplimiento de las funciones y atribuciones conferidas a esta Auditoría Superior, es preciso modificar el Programa Anual de Auditorías, Visitas e Inspecciones antes señalado, a efecto de precisar el número de auditorías programadas para la revisión de la Cuenta Pública correspondiente al ejercicio fiscal 2023.

Por lo antes expuesto y en uso de las atribuciones legalmente conferidas, he tenido a bien emitir el siguiente:

ACUERDO MEDIANTE EL CUAL SE MODIFICA EL PROGRAMA ANUAL DE AUDITORÍAS, VISITAS E INSPECCIONES 2024, PARA LA REVISIÓN DE LAS CUENTAS PÚBLICAS RELATIVAS AL EJERCICIO FISCAL 2023 Y DE LOS INFORMES DE AVANCE DE GESTIÓN FINANCIERA CORRESPONDIENTES AL PRIMER Y SEGUNDO TRIMESTRE DEL EJERCICIO FISCAL 2024

PRIMERO. Se modifica el apartado denominado "Revisiones programadas a la Cuenta Pública 2023", señalado en la página 21 del referido Programa, para quedar como sigue:

Número de auditorías realizadas a la Cuenta Pública 2023				
Tipo de entidades/auditoría	Cumplimiento	Desempeño	Financiera	Total por entidad
Poderes del Estado	16	3	3	22
Entidades Autónomas	65	9	9	83
Organismos Públicos Descentralizados del Gobierno del Estado	371	51	49	471
Subtotal ámbito estatal	452	63	61	576
Sistemas Municipales e Intermunicipales de Aguas y Saneamiento	171	21	21	213
Organismos Públicos Descentralizados Municipales	147	19	19	185
Municipios	346	114	76	536
Subtotal ámbito municipal	664	154	116	934
Total por tipo de auditoría	1,116	217	177	1,510



SEGUNDO.- En cumplimiento a lo dispuesto por el artículo 22, segundo párrafo de la Ley de Rendición de Cuentas y Fiscalización Superior del Estado de Coahuila de Zaragoza, la presente modificación deberá ser publicada en la página de internet de la Auditoría Superior, así como en el Periódico Oficial del Gobierno del Estado.

TERCERO.- Con fundamento en lo dispuesto por el artículo 112, fracciones I y IV y demás aplicables de la Ley de Rendición de Cuentas y Fiscalización Superior del Estado de Coahuila de Zaragoza, remítase el presente Acuerdo a la Comisión de Auditoría Gubernamental y Cuenta Pública del Congreso del Estado, para su conocimiento.

Saltillo, Coahuila de Zaragoza, a los veintiséis días del mes de noviembre de dos mil veinticuatro.

EL AUDITOR SUPERIOR DEL ESTADO DE COAHUILA



C.P. MANUEL RAMÍREZ BRIONES

Informe de Avance de Gestión Financiera Tercer Trimestre 2024
Presidencia Municipal de San Pedro Coahuila, Coahuila
Estado de Situación Financiera
 Al 30 de septiembre de 2024 y al 31 de diciembre de 2023
 (Cifras en Pesos)

Concepto	2024	2023	Concepto	2024	2023
ACTIVO			PASIVO		
Activo Circulante			Pasivo Circulante		
Efectivo y Equivalentes	46,906,645.01	23,644,223.58	Cuentas por Pagar a Corto Plazo	78,791,841.21	104,136,690.36
Derechos a Recibir Efectivo o Equivalentes	40,119,793.99	44,580,090.13	Documentos por Pagar a Corto Plazo	0.00	0.00
Derechos a Recibir Bienes o Servicios	0.00	0.00	Porción a Corto Plazo de la Deuda Pública a Largo Plazo	0.00	0.00
Inventarios	0.00	0.00	Títulos y Valores a Corto Plazo	0.00	0.00
Almacenes	0.00	0.00	Pasivos Diferidos a Corto Plazo	0.00	0.00
Estimación por Pérdida o Deterioro de Activos Circulantes	0.00	0.00	Fondos y Bienes de Terceros en Garantía y/o Administración a Corto Plazo	0.00	0.00
Otros Activos Circulantes	0.00	0.00	Provisiones a Corto Plazo	0.00	0.00
Total de Activos Circulantes	87,026,439.00	68,224,313.71	Otros Pasivos a Corto Plazo	0.00	0.00
Activo No Circulante			Total de Pasivos Circulantes	78,791,841.21	104,136,690.36
Inversiones Financieras a Largo Plazo	0.00	0.00	Pasivo No Circulante		
Derechos a Recibir Efectivo o Equivalentes a Largo Plazo	0.00	0.00	Cuentas por Pagar a Largo Plazo	0.00	0.00
Bienes Inmuebles, Infraestructura y Construcciones en Proceso	729,837,936.86	650,694,933.51	Documentos por Pagar a Largo Plazo	0.00	0.00
Bienes Muebles	83,821,607.39	83,478,510.18	Deuda Pública a Largo Plazo	0.00	0.00
Activos Intangibles	73,296.60	58,000.00	Pasivos Diferidos a Largo Plazo	0.00	0.00
Depreciación, Deterioro y Amortización Acumulada de Bienes	-100,239,212.31	-90,623,950.77	Fondos y Bienes de Terceros en Garantía y/o Administración a Largo Plazo	0.00	0.00
Activos Diferidos	0.00	0.00	Provisiones a Largo Plazo	0.00	0.00
Estimación por Pérdida o Deterioro de Activos no Circulantes	0.00	0.00	Total de Pasivos No Circulantes	0.00	0.00
Otros Activos no Circulantes	0.00	0.00	Total del Pasivo	78,791,841.21	104,136,690.36
Total de Activos No Circulantes	713,493,628.54	643,607,492.92	HACIENDA PÚBLICA/PATRIMONIO		
Total del Activo	800,520,067.54	711,831,806.63	Hacienda Pública/Patrimonio Contribuido	0.00	0.00
			Aportaciones	0.00	0.00
			Donaciones de Capital	0.00	0.00
			Actualización de la Hacienda Pública/Patrimonio	0.00	0.00

Página: 1 de 3

Informe de Avance de Gestión Financiera Tercer Trimestre 2024
Presidencia Municipal de San Pedro Coahuila, Coahuila
Estado de Situación Financiera
 Al 30 de septiembre de 2024 y al 31 de diciembre de 2023
 (Cifras en Pesos)

Concepto	2024	2023	Concepto	2024	2023
			Hacienda Pública/Patrimonio Generado	721,728,226.33	607,695,116.27
			Resultados del Ejercicio (Ahorro/Desahorro)	98,062,693.50	106,596,174.92
			Resultados de Ejercicios Anteriores	805,314,209.71	698,770,061.59
			Revalúos	208,568,481.37	208,568,481.37
			Reservas	0.00	0.00
			Rectificaciones de Resultados de Ejercicios Anteriores	-390,217,158.25	-406,239,601.61
			Exceso o Insuficiencia en la Actualización de la Hacienda Pública/Patrimonio	0.00	0.00
			Resultado por Posición Monetaria	0.00	0.00
			Resultado por Tenencia de Activos no Monetarios	0.00	0.00
			Total Hacienda Pública/Patrimonio	721,728,226.33	607,695,116.27
			Total del Pasivo y Hacienda Pública/Patrimonio	800,520,067.54	711,831,806.63


Página: 2 de 3

Informe de Avance de Gestión Financiera Tercer Trimestre 2024
Presidencia Municipal de San Pedro Coahuila, Coahuila
Estado de Situación Financiera
Al 30 de septiembre de 2024 y al 31 de diciembre de 2023
(Cifras en Pesos)

Bajo protesta de decir verdad declaramos que los Estados Financieros y sus notas, son razonablemente correctos y son responsabilidad del emisor.



C.P. CESAR FABIAN PINEDA SERNA TESORERO
MUNICIPAL



C.P. DAVID RUIZ MEJIA PRESIDENTE MUNICIPAL



LIC. PEDRO PABLO GAMEZ HERRERA
CONTRALOR MUNICIPAL



LIC. GEOVANA CRUZ QUISTIAN COMISIONADA DE
HACIENDA

Informe de Avance de Gestión Financiera Tercer Trimestre 2024
Presidencia Municipal de San Pedro Coahuila, Coahuila
Estado de Actividades
 Del 01 de julio al 30 de septiembre de 2024 y de 01 de enero al 31 de diciembre de
 2023
 (Cifras en Pesos)

Concepto	2024	2023
INGRESOS Y OTROS BENEFICIOS		
Ingresos de Gestión	7,855,845.75	35,138,488.42
Impuestos	3,985,204.43	14,251,644.31
Cuotas y Aportaciones de Seguridad Social	0.00	0.00
Contribuciones de Mejoras	7,896.00	44,481.50
Derechos	2,759,974.47	14,343,367.41
Productos	838,002.55	5,142,180.00
Aprovechamientos	264,768.30	1,356,815.20
Ingresos por Venta de Bienes y Prestación de Servicios	0.00	0.00
Participaciones, Aportaciones, Convenios, Incentivos Derivados de la Colaboración Fiscal, Fondos Distintos de Aportaciones, Transferencias, Asignaciones, Subsidios y Subvenciones, y Pensiones y Jubilaciones	86,259,907.74	325,229,715.56
Participaciones, Aportaciones, Convenios, Incentivos Derivados de la Colaboración Fiscal y Fondos Distintos de Aportaciones	86,259,907.74	325,229,715.56
Transferencias, Asignaciones, Subsidios y Subvenciones, y Pensiones y Jubilaciones	0.00	0.00
Otros Ingresos y Beneficios	0.00	0.00
Ingresos Financieros	0.00	0.00
Incremento por Variación de Inventarios	0.00	0.00
Disminución del Exceso de Estimaciones por Pérdida o Deterioro u Obsolescencia	0.00	0.00
Disminución del Exceso de Provisiones	0.00	0.00
Otros Ingresos y Beneficios Varios	0.00	0.00
Total de Ingresos y Otros Beneficios	94,115,753.49	360,368,203.98
GASTOS Y OTRAS PÉRDIDAS		
Gastos de Funcionamiento	56,248,092.71	216,026,470.72
Servicios Personales	29,164,114.93	117,014,047.45
Materiales y Suministros	5,037,973.39	20,222,760.18
Servicios Generales	22,046,004.39	78,789,663.09
Transferencias, Asignaciones, Subsidios y Otras Ayudas	8,692,964.11	25,536,512.72
Transferencias Internas y Asignaciones al Sector Público	0.00	0.00
Transferencias al Resto del Sector Público	0.00	0.00
Subsidios y Subvenciones	1,235,525.93	2,364,155.84
Ayudas Sociales	794,773.43	3,012,969.22
Pensiones y Jubilaciones	6,662,664.75	20,159,387.66
Transferencias a Fideicomisos, Mandatos y Contratos Análogos	0.00	0.00
Transferencias a la Seguridad Social	0.00	0.00
Donativos	0.00	0.00
Transferencias al Exterior	0.00	0.00
Participaciones y Aportaciones	0.00	0.00
Participaciones	0.00	0.00
Aportaciones	0.00	0.00
Convenios	0.00	0.00
Intereses, Comisiones y Otros Gastos de la Deuda Pública	0.00	0.00

Informe de Avance de Gestión Financiera Tercer Trimestre 2024
Presidencia Municipal de San Pedro Coahuila, Coahuila
Estado de Actividades
 Del 01 de julio al 30 de septiembre de 2024 y de 01 de enero al 31 de diciembre de 2023
 (Cifras en Pesos)

Concepto	2024	2023
Intereses de la Deuda Pública	0.00	0.00
Comisiones de la Deuda Pública	0.00	0.00
Gastos de la Deuda Pública	0.00	0.00
Costo por Coberturas	0.00	0.00
Apoyos Financieros	0.00	0.00
Otros Gastos y Pérdidas Extraordinarias	3,071,456.77	12,209,045.62
Estimaciones, Depreciaciones, Deterioros, Obsolescencia y Amortizaciones	3,071,456.77	12,209,045.62
Provisiones	0.00	0.00
Disminución de Inventarios	0.00	0.00
Otros Gastos	0.00	0.00
Inversión Pública	0.00	0.00
Inversión Pública no Capitalizable	0.00	0.00
Total de Gastos y Otras Pérdidas	68,012,513.59	253,772,029.06
Resultados del Ejercicio (Ahorro/Desahorro)	26,103,239.90	106,596,174.92

Bajo protesta de decir verdad declaramos que los Estados Financieros y sus notas, son razonablemente correctos y son responsabilidad del emisor.



C.P. CESAR FABIAN RINADA SERNA TESORERO MUNICIPAL



C.P. DAVID RUIZ MEJIA PRESIDENTE MUNICIPAL



LIC. PEDRO PABLO GAMEZ HERRERA CONTRALOR MUNICIPAL



LIC. GEOVANA CRUZ QUISTIAN COMISIONADA DE HACIENDA





Informe de Avance de Gestión Financiera Tercer Trimestre 2024
Presidencia Municipal de San Pedro Coahuila, Coahuila
Estado de Variación en la Hacienda Pública
Del 01 de julio al 30 de septiembre de 2024
(Cifras en Pesos)

Concepto	Hacienda Pública / Patrimonio Contribuido	Hacienda Pública / Patrimonio Generado de Ejercicios Anteriores	Hacienda Pública / Patrimonio Generado del Ejercicio	Exceso o Insuficiencia en la Actualización de la Hacienda Pública / Patrimonio	Total
Hacienda Pública/Patrimonio Contribuido Neto de 2023	0.00	0.00	0.00	0.00	0.00
Aportaciones	0.00	0.00	0.00	0.00	0.00
Donaciones de Capital	0.00	0.00	0.00	0.00	0.00
Actualización de la Hacienda Pública/Patrimonio	0.00	0.00	0.00	0.00	0.00
Hacienda Pública/Patrimonio Generado Neto de 2023	0.00	501,098,941.35	106,596,174.92	0.00	607,695,116.27
Resultados del Ejercicio (Ahorro/Desahorro)	0.00	0.00	106,596,174.92	0.00	106,596,174.92
Resultados de Ejercicios Anteriores	0.00	698,770,061.59	0.00	0.00	698,770,061.59
Revalúos	0.00	208,568,481.37	0.00	0.00	208,568,481.37
Reservas	0.00	0.00	0.00	0.00	0.00
Rectificaciones de Resultados de Ejercicios Anteriores	0.00	-406,239,601.61	0.00	0.00	-406,239,601.61
Exceso o Insuficiencia en la Actualización de la Hacienda Pública/Patrimonio Neto de 2023	0.00	0.00	0.00	0.00	0.00
Resultado por Posición Monetaria	0.00	0.00	0.00	0.00	0.00
Resultado por Tenencia de Activos no Monetarios	0.00	0.00	0.00	0.00	0.00
Hacienda Pública/Patrimonio Neto Final de 2023	0.00	501,098,941.35	106,596,174.92	0.00	607,695,116.27
Cambios en la Hacienda Pública/Patrimonio Contribuido Neto de 2024	0.00	0.00	0.00	0.00	0.00
Aportaciones	0.00	0.00	0.00	0.00	0.00
Donaciones de Capital	0.00	0.00	0.00	0.00	0.00
Actualización de la Hacienda Pública/Patrimonio	0.00	0.00	0.00	0.00	0.00
Variaciones de la Hacienda Pública/Patrimonio Generado Neto de 2024	0.00	106,544,148.12	7,488,961.94	0.00	114,033,110.06
Resultados del Ejercicio (Ahorro/Desahorro)	0.00	0.00	98,062,693.50	0.00	98,062,693.50
Resultados de Ejercicios Anteriores	0.00	106,544,148.12	-106,596,174.92	0.00	-52,026.80
Revalúos	0.00	0.00	0.00	0.00	0.00
Reservas	0.00	0.00	0.00	0.00	0.00
Rectificaciones de Resultados de Ejercicios Anteriores	0.00	0.00	16,022,443.36	0.00	16,022,443.36
Cambios en el Exceso o Insuficiencia en la Actualización de la Hacienda Pública/Patrimonio Neto de 2024	0.00	0.00	0.00	0.00	0.00
Resultado por Posición Monetaria	0.00	0.00	0.00	0.00	0.00

Informe de Avance de Gestión Financiera Tercer Trimestre 2024
Presidencia Municipal de San Pedro Coahuila, Coahuila
Estado de Variación en la Hacienda Pública
 Del 01 de julio al 30 de septiembre de 2024
 (Cifras en Pesos)

Concepto	Hacienda Pública / Patrimonio Contribuido	Hacienda Pública / Patrimonio Generado de Ejercicios Anteriores	Hacienda Pública / Patrimonio Generado del Ejercicio	Exceso o Insuficiencia en la Actualización de la Hacienda Pública / Patrimonio	Total
Resultado por Tenencia de Activos no Monetarios	0.00	0.00	0.00	0.00	0.00
Hacienda Pública/Patrimonio Neto Final al 30 de Septiembre de 2024	0.00	607,643,089.47	114,085,136.86	0.00	721,728,226.33

Bajo protesta de decir verdad declaramos que los Estados Financieros y sus notas, son razonablemente correctos y son responsabilidad del emisor.

 <hr style="border: 0; border-top: 1px solid black; margin: 5px 0;"/> C.P. CESAR FABIAN PINEDA SERNA TESORERO MUNICIPAL	 <hr style="border: 0; border-top: 1px solid black; margin: 5px 0;"/> C.P. DAVID RUIZ MEJIA PRESIDENTE MUNICIPAL	 <hr style="border: 0; border-top: 1px solid black; margin: 5px 0;"/> LIC. PEDRO PABLO GAMEZ HERRERA CONTRALOR MUNICIPAL
 <hr style="border: 0; border-top: 1px solid black; margin: 5px 0;"/> LIC. GEOVANA CRUZ QUISTIAN COMISIONADA DE HACIENDA		

Informe de Avance de Gestión Financiera Tercer Trimestre 2024
Presidencia Municipal de San Pedro Coahuila, Coahuila
Estado de Cambios en la Situación Financiera
 Del 01 de julio al 30 de septiembre de 2024
 (Cifras en Pesos)

Concepto	Origen	Aplicación
ACTIVO	6,953,400.06	33,168,085.45
Activo Circulante	3,881,943.29	4,097,267.45
Efectivo y Equivalentes	0.00	4,097,267.45
Derechos a Recibir Efectivo o Equivalentes	3,881,943.29	0.00
Derechos a Recibir Bienes o Servicios	0.00	0.00
Inventarios	0.00	0.00
Almacenes	0.00	0.00
Estimación por Pérdida o Deterioro de Activos Circulantes	0.00	0.00
Otros Activos Circulantes	0.00	0.00
Activo No Circulante	3,071,456.77	29,070,818.00
Inversiones Financieras a Largo Plazo	0.00	0.00
Derechos a Recibir Efectivo o Equivalentes a Largo Plazo	0.00	0.00
Bienes Inmuebles, Infraestructura y Construcciones en Proceso	0.00	28,867,238.00
Bienes Muebles	0.00	203,580.00
Activos Intangibles	0.00	0.00
Depreciación, Deterioro y Amortización Acumulada de Bienes	3,071,456.77	0.00
Activos Diferidos	0.00	0.00
Estimación por Pérdida o Deterioro de Activos no Circulantes	0.00	0.00
Otros Activos no Circulantes	0.00	0.00
PASIVO	0.00	17,345,144.41
Pasivo Circulante	0.00	17,345,144.41
Cuentas por Pagar a Corto Plazo	0.00	17,345,144.41
Documentos por Pagar a Corto Plazo	0.00	0.00
Porción a Corto Plazo de la Deuda Pública a Largo Plazo	0.00	0.00
Títulos y Valores a Corto Plazo	0.00	0.00
Pasivos Diferidos a Corto Plazo	0.00	0.00
Fondos y Bienes de Terceros en Garantía y/o Administración a Corto Plazo	0.00	0.00
Provisiones a Corto Plazo	0.00	0.00
Otros Pasivos a Corto Plazo	0.00	0.00
Pasivo No Circulante	0.00	0.00
Cuentas por Pagar a Largo Plazo	0.00	0.00
Documentos por Pagar a Largo Plazo	0.00	0.00
Deuda Pública a Largo Plazo	0.00	0.00
Pasivos Diferidos a Largo Plazo	0.00	0.00
Fondos y Bienes de Terceros en Garantía y/o Administración a Largo Plazo	0.00	0.00
Provisiones a Largo Plazo	0.00	0.00

Informe de Avance de Gestión Financiera Tercer Trimestre 2024
Presidencia Municipal de San Pedro Coahuila, Coahuila
Estado de Cambios en la Situación Financiera
 Del 01 de julio al 30 de septiembre de 2024
 (Cifras en Pesos)

Concepto	Origen	Aplicación
HACIENDA PÚBLICA/PATRIMONIO	43,588,412.60	28,582.80
Hacienda Pública/Patrimonio Contribuido	0.00	0.00
Aportaciones	0.00	0.00
Donaciones de Capital	0.00	0.00
Actualización de la Hacienda Pública/Patrimonio	0.00	0.00
Hacienda Pública/Patrimonio Generado	43,588,412.60	28,582.80
Resultados del Ejercicio (Ahorro/Desahorro)	26,103,239.90	0.00
Resultados de Ejercicios Anteriores	0.00	28,582.80
Revalúos	0.00	0.00
Reservas	0.00	0.00
Rectificaciones de Resultados de Ejercicios Anteriores	17,485,172.70	0.00
Exceso o Insuficiencia en la Actualización de la Hacienda Pública/Patrimonio	0.00	0.00
Resultado por Posición Monetaria	0.00	0.00
Resultado por Tenencia de Activos no Monetarios	0.00	0.00

Bajo protesta de decir verdad declaramos que los Estados Financieros y sus notas, son razonablemente correctos y son responsabilidad del emisor.

 C.P. CESAR FABIAN PINEDA SERNA TESORERO MUNICIPAL	 C.P. DAVID RUIZ MEJIA PRESIDENTE MUNICIPAL	 LIC. PEDRO PABLO GAMEZ HERRERA CONTRALOR MUNICIPAL
 LIC. GEOVANA CRUZ QUISTIAN COMISIONADA DE HACIENDA		

Informe de Avance de Gestión Financiera Tercer Trimestre 2024
Presidencia Municipal de San Pedro Coahuila, Coahuila
Estado de Flujos de Efectivo
Del 01 de julio al 30 de septiembre de 2024 y de 01 de enero al 31 de diciembre de 2023
(Cifras en Pesos)

Concepto	2024	2023
Flujos de Efectivo de las Actividades de Operación		
Origen	138,085,857.16	463,147,906.60
Impuestos	3,985,204.43	14,251,644.31
Cuotas y Aportaciones de Seguridad Social	0.00	0.00
Contribuciones de Mejoras	7,896.00	44,481.50
Derechos	2,759,974.47	14,343,367.41
Productos	838,002.55	5,142,180.00
Aprovechamientos	264,768.30	1,356,815.20
Ingresos por Venta de Bienes y Prestación de Servicios	0.00	0.00
Participaciones, Aportaciones, Convenios, Incentivos Derivados de la Colaboración Fiscal y Fondos Distintos de Aportaciones	86,259,907.74	325,229,715.56
Transferencias, Asignaciones, Subsidios y Subvenciones, y Pensiones y Jubilaciones	0.00	0.00
Otros Orígenes de Operación	43,970,103.67	102,779,702.62
Aplicación	104,902,475.11	347,399,774.86
Servicios Personales	24,818,554.89	116,910,093.45
Materiales y Suministros	5,038,041.50	19,231,970.33
Servicios Generales	21,070,733.90	73,137,311.67
Transferencias Internas y Asignaciones al Sector Público	0.00	0.00
Transferencias al Resto del Sector Público	0.00	0.00
Subsidios y Subvenciones	1,235,525.93	2,364,155.84
Ayudas Sociales	757,540.48	2,962,353.57
Pensionamientos y Jubilaciones	5,537,533.20	20,159,387.66
Transferencias a Fideicomisos, Mandatos y Contratos Análogos	0.00	0.00
Transferencias a la Seguridad Social	0.00	0.00
Donativos	0.00	0.00
Transferencias al Exterior	0.00	0.00
Participaciones	0.00	0.00
Aportaciones	0.00	0.00
Convenios	0.00	0.00
Otras Aplicaciones de Operación	46,444,545.21	112,634,502.34
Flujos Netos de Efectivo por Actividades de Operación	33,183,382.05	115,748,131.74
Flujos de Efectivo de las Actividades de Inversión		
Origen	0.00	0.00
Bienes Inmuebles, Infraestructura y Construcciones en Proceso	0.00	0.00
Bienes Muebles	0.00	0.00
Otros Orígenes de Inversión	0.00	0.00
Aplicación	29,086,114.60	106,144,207.52
Bienes Inmuebles, Infraestructura y Construcciones en Proceso	28,867,238.00	99,285,518.63
Bienes Muebles	218,876.60	6,858,688.89
Otras Aplicaciones de Inversión	0.00	0.00
Flujos Netos de Efectivo por Actividades de Inversión	-29,086,114.60	-106,144,207.52
Flujos de Efectivo de las Actividades de Financiamiento		
Origen	0.00	0.00
Endeudamiento Neto	0.00	0.00
Interno	0.00	0.00
Externo	0.00	0.00
Otros Orígenes de Financiamiento	0.00	0.00
Aplicación	0.00	0.00
Servicios de la Deuda	0.00	0.00
Interno	0.00	0.00
Externo	0.00	0.00
Otras Aplicaciones de Financiamiento	0.00	0.00

Informe de Avance de Gestión Financiera Tercer Trimestre 2024
Presidencia Municipal de San Pedro Coahuila, Coahuila
Estado de Flujos de Efectivo
 Del 01 de julio al 30 de septiembre de 2024 y de 01 de enero al 31 de diciembre de 2023
 (Cifras en Pesos)

Concepto	2024	2023
Flujos Netos de Efectivo por Actividades de Financiamiento	0.00	0.00
Incremento/Disminución Neta en el Efectivo y Equivalentes al Efectivo	4,097,267.45	9,603,924.22
Efectivo y Equivalentes al Efectivo al Inicio del Ejercicio	42,809,377.56	14,040,299.36
Efectivo y Equivalentes al Efectivo al Final del Ejercicio	46,906,645.01	23,644,223.58

Bajo protesta de decir verdad declaramos que los Estados Financieros y sus notas, son razonablemente correctos y son responsabilidad del emisor.

 _____ C.P. CESAR FABIAN RINEDA SERNA TESORERO MUNICIPAL	 _____ C.P. DAVID RUIZ MEJIA PRESIDENTE MUNICIPAL	 _____ LIC. PEDRO PABLO GAMEZ HERRERA CONTRALOR MUNICIPAL
 _____ LIC. GEOVANA CRUZ QUISTIAN COMISIONADA DE HACIENDA		



MANOLO JIMÉNEZ SALINAS
Gobernador del Estado de Coahuila de Zaragoza

OSCAR PIMENTEL GONZÁLEZ
Secretario de Gobierno y Director del Periódico Oficial

GABRIELA ALEJANDRA DE LA CRUZ RIVAS
Subdirectora del Periódico Oficial

De acuerdo con el artículo 72 de la Ley de Hacienda para el Estado de Coahuila de Zaragoza, los servicios prestados por el Periódico Oficial del Gobierno del Estado causarán derechos conforme a la siguiente tarifa:

I. Avisos judiciales y administrativos:

1. Por cada palabra en primera o única inserción, \$2.00 (DOS PESOS 00/100 M.N.).
2. Por cada palabra en inserciones subsecuentes, \$2.00 (DOS PESOS 00/100 M.N.).

II. Por publicación de aviso de registro de fierro de herrar, arete o collar o cancelación de los mismos, señal de sangre o venta, \$884.00 (OCHOCIENTOS OCHENTA Y CUATRO PESOS 00/100 M.N.).

III. Publicación de balances o estados financieros, \$1,204.00 (UN MIL DOSCIENTOS CUATRO PESOS 00/100 M.N.).

IV. Suscripciones:

1. Por un año, \$3,295.00 (TRES MIL DOSCIENTOS NOVENTA Y CINCO PESOS 00/100 M.N.).
2. Por seis meses, \$1,648.00 (UN MIL SEISCIENTOS CUARENTA Y OCHO PESOS 00/100 M.N.).
3. Por tres meses, \$870.00 (OCHOCIENTOS SETENTA PESOS 00/100 M.N.).

V. Número del día, \$35.00 (TREINTA Y CINCO PESOS 00/100 M.N.).

VI. Números atrasados hasta 6 años, \$124.00 (CIENTO VEINTICUATRO PESOS 00/100 M.N.).

VII. Números atrasados de más de 6 años, \$248.00 (DOSCIENTOS CUARENTA Y OCHO PESOS 00/100 M.N.).

VIII. Códigos, leyes, reglamentos, suplementos o ediciones de más de 24 páginas, \$444.00 (CUATROCIENTOS CUARENTA Y CUATRO PESOS 00/100 M.N.).

IX. Por costo de tipografía relativa a los fierros de registro, arete o collar por cada figura, \$884.00 (OCHOCIENTOS OCHENTA Y CUATRO PESOS 00/100 M.N.).

Tarifas vigentes a partir del 01 de Enero de 2024.

El Periódico Oficial se publica ordinariamente los martes y viernes, pudiéndose hacer las ediciones extraordinarias cuando el trabajo así lo amerite.

Calle Hidalgo Esquina con Reynosa No. 510 Altos, Col. República Oriente, Código Postal 25280, Saltillo, Coahuila.

Teléfono: 01 (844) 4 30 82 40

Horario de Atención: Lunes a Viernes de 08:00 a 15:00 horas.

Página de Internet del Gobierno de Coahuila: www.coahuila.gob.mx

Página de Internet del Periódico Oficial: periodico.sfpcihuahua.gob.mx

Correo Electrónico del Periódico Oficial: periodico.coahuiladezaragoza@outlook.es

Correo Electrónico para publicación de edictos: periodico.oficialcoahuila@gmail.com

Paga Fácil Coahuila: www.pagafacil.gob.mx