



SEGUNDA SECCION

ORGANO DEL GOBIERNO CONSTITUCIONAL DEL ESTADO
INDEPENDIENTE, LIBRE Y SOBERANO DE COAHUILA DE
ZARAGOZA



PERIODICO OFICIAL

TOMO CXXVI

Saltillo, Coahuila, martes 3 de diciembre de 2019

número 97

REGISTRADO COMO ARTÍCULO DE SEGUNDA CLASE EL DÍA 7 DE DICIEMBRE DE 1921.
FUNDADO EN EL AÑO DE 1860
LAS LEYES, DECRETOS Y DEMÁS DISPOSICIONES SUPERIORES SON OBLIGATORIAS POR EL HECHO
DE PUBLICARSE EN ESTE PERIÓDICO

MIGUEL ÁNGEL RIQUELME SOLÍS
Gobernador del Estado de Coahuila de Zaragoza

JOSÉ MARÍA FRAUSTRO SILLER
Secretario de Gobierno y Director del Periódico Oficial

ROBERTO OROZCO AGUIRRE
Subdirector del Periódico Oficial

I N D I C E

PODER EJECUTIVO DEL ESTADO

AVANCE de Gestión Financiera correspondiente al Tercer Trimestre del Ejercicio Fiscal 2019 de la Universidad Tecnológica de Parras de la Fuente. 2

AVANCE DE GESTIÓN FINANCIERA
TERCER TRIMESTRE DEL EJERCICIO
FISCAL 2019



I.- INFORMACIÓN CONTABLE

INFORMACIÓN CONTABLE

A) ESTADO DE SITUACIÓN FINANCIERA AL 30 DE SEPTIEMBRE 2019



Estados de Situación Financiera
Al 30 de Septiembre de 2019 y 2018
(Preses)

UNIVERSIDAD TECNOLÓGICA DE PINARAS DE LA FUENTE

Ente Público

CONCEPTO	Año	2019	2018	CONCEPTO	Año	2019	2018
ACTIVO				PASIVO			
Activo Circulante				Activo Circulante			
Efectivo y Equivalencias		475,244	91,507	Cuentas por Pagar a Corto Plazo		1,550,250	476,722
Derechos a Recibir Efectivo o Equivalentes		235,442	180,342	Documentos por Pagar a Corto Plazo		0	0
Derechos a Recibir Bienes o Servicios		0	0	Pondero a Corto Plazo de la Deuda Pública a Largo Plazo		0	0
Inventarios		0	0	Tarifa y Ventas a Corto Plazo		0	0
Amparos		0	0	Pasivos Diferidos a Corto Plazo		0	0
Emisión por Pérdida o Cesación de Activos Circulantes		0	0	Fondo y Bienes de Terceros en Garantía por Administración a Corto Plazo		0	0
Otros Activos Circulantes		0	0	Reservas a Corto Plazo		1,511,052	1,088,979
Total de Activos Circulantes		710,685	271,849	Otros Pasivos a Corto Plazo		0	0
				Total de Pasivos Circulantes		3,061,308	1,585,701
Activo No Circulante				Pasivo No Circulante			
Inversiones Financieras a Largo Plazo		0	0	Cuentas por Pagar a Largo Plazo		0	0
Derechos a Recibir Efectivo o Equivalentes a Largo Plazo		0	0	Documentos por Pagar a Largo Plazo		0	0
Bienes Inmuebles, Infraestructura y Construcciones en Proceso		43,313	43,313	Deuda Pública a Largo Plazo		0	0
Bienes Muebles		6,860,261	6,857,701	Pasivos Diferidos a Largo Plazo		0	0
Activos Intangibles		546,010	546,010	Fondo y Bienes de Terceros en Garantía por Administración a Largo Plazo		0	0
Depreciación, Deterioro y Amortización Acumulada de Bienes		0	0	Reservas a Largo Plazo		0	0
Activos Diferidos		0	0	Total de Pasivos No Circulantes		0	0
Estimación por Pérdida o Cesación de Activos no Circulantes		0	0	Total del Pasivo		3,061,308	1,585,701
Otros Activos no Circulantes		0	0				
Total de Activos No Circulantes		7,449,424	7,446,424	MAJENGA PÚBLICA PATRIMONIO		8,504,118	8,504,118
Total del Activo		8,160,109	7,718,273	Aplicaciones		0	0
				Direcciones de Capital		6,504,118	6,504,118
				Actualización de la Hacienda Pública / Patrimonio		0	0
				Reserva Pública Patrimonio General		1,400,266	382,846
				Resultado del Ejercicio (Anexo I Desahorro)		493,871	-142,426
				Resultado de Ejercicios Anteriores		-206,654	-124,226
				Reservas		0	0
				Rectificaciones de Resultados de Ejercicios Anteriores		-143,332	-86,192
				Exceso o Insuficiencia en la Actualización de la Hacienda Pública/ Patrimonio		0	0
				Resultado por Pérdida Monetaria		0	0
				Resultado por Tenencia de Activos no Monetarios		0	0
				Total Hacienda Pública Patrimonio		8,504,118	8,511,272
				Total del Pasivo y Hacienda Pública - Patrimonio		8,160,109	7,718,273

Nota 17 Bajo protesta de decir verdad declaramos que los Estados Financieros y los datos son representativos, correctos y razonables de acuerdo con el estado de los hechos.

MSc. ADRIANA ELIZABETH VILLALBA CARRASCO
RECTORA
UTP
UNIVERSIDAD TECNOLÓGICA DE PINARAS DE LA FUENTE

MSc. RAÚL CARLOS SALAS
DIRECTOR GENERAL

INFORMACIÓN CONTABLE

B) ESTADO DE ACTIVIDADES DEL TERCER TRIMESTRE 2019



Estado de Actividades
Del 01 de Julio al 31 de Septiembre de 2019 y 2018
(Pesos)

Símbolo: UNIVERSIDAD TECNOLÓGICA DE PARRAS DE LA FUENTE

Concepto	2019	2018
INGRESOS Y OTROS BENEFICIOS		
Ingreso de la Gestión	576,162	776,512
Inversiones	0	0
Cuotas y Aportaciones de Seguridad Social	0	0
Contribuciones de Materiales	0	0
Donaciones	0	0
Productos de Tipo Corriente	0	0
Ayudo y Pagos de Tipo Corriente	0	0
Ingresos por Venta de Bienes y Servicios	576,162	776,512
Participaciones, Aportaciones, Convenios, Incentivos Derivados de la Colaboración Fiscal, Fondos Distintos de Aportaciones, Transferencias, Asignaciones, Subsidios y Subvenciones, y Pensiones y Jubilaciones	3,074,372	3,071,384
Participaciones, Aportaciones, Convenios, Incentivos Derivados de la Colaboración Fiscal, Fondos Distintos de Aportaciones	3,074,372	3,071,384
Aportaciones, Transferencias, Asignaciones, Subsidios y Subvenciones y Transferencias, Asignaciones, Subsidios y Subvenciones, y Pensiones y Jubilaciones	0	0
Otros Ingresos y Beneficios	0	0
Ingresos y Beneficios	0	0
Aumento por Valuación de Inventario	0	0
Disminución del Exceso de Extracciones por Faltas y Delitos y	0	0
Disminución del Exceso de Provisiones	0	0
Otros Ingresos y Beneficios Varios	0	0
Total de Ingresos y Otros Beneficios	4,650,534	3,853,896
GASTOS Y OTRAS PERDIDAS		
Gastos de Funcionamiento	4,583,834	4,104,319
Servicios Personales	3,205,890	2,837,030
Materiales y Suministros	354,414	239,587
Servicios Generales	1,023,530	1,333,692
Transferencias, Asignaciones, Subsidios y Otros Ayudos	0	0
Transferencias Internas y Asignaciones al Sector Público	0	0
Transferencias al Resto del Sector Público	0	0
Subsidios y Subvenciones	0	0
Ayudo Sociales	0	0
Pensionamientos	0	0
Transferencias y Voluntades, Mandatos y Certificados Prologos	0	0
Transferencias a la Seguridad Social	0	0
Comisiones	0	0
Transferencias al Externo	0	0
Participaciones y Aportaciones	0	0
Participaciones	0	0
Aportaciones	0	0
Convenios	0	0
Intereses, Comisiones y Otros Gastos de la Deuda Pública	0	0
Intereses de la Deuda Pública	0	0
Comisiones de la Deuda Pública	0	0
Gastos de la Deuda Pública	0	0
Costo por Cobertura	0	0
Ayudo Financiero	0	0
Otros Gastos y Pérdidas Extraordinarias	0	0
Exposiciones, Depreciaciones, Operativas, Operacionales y	0	0
Procesos	0	0
Disminución de Inventario	0	0
Aumento por Insuficiencia de Extracciones por Faltas y Delitos y	0	0
Aumento por Insuficiencia de Provisiones	0	0
Otros Gastos	0	0
Inversión Pública	0	0
Inversión Pública en Capitalización	0	0
Total de Gastos y Otras Pérdidas	4,583,834	4,104,319
Resultado del Ejercicio (Alfabeto/Deudor)	66,700	750,577

NOTA 17: Este proceso de información financiera que los Estados Financieros y sus notas son igualmente correctos y responsables.




MAC ADRIANOLA **RECTORA**
RECTORA

RECTORIA
UNIVERSIDAD TECNOLÓGICA
PARRAS DE LA FUENTE

DE MARITZA MEDINA SALAS
DIRTO CONTABILIDAD

INFORMACIÓN CONTABLE

C) ESTADO DE ACTIVIDADES DEL 01 DE
ENERO AL 30 DE SEPTIEMBRE DE 2019



Estado de Actividades
Del 1 de Enero al 30 de Septiembre de 2019 y 2018
(Pesos)

Este Publico: **UNIVERSIDAD TECNOLÓGICA DE PARRÁS DE LA FUENTE**

Concepto	2019	2018
INGRESOS Y OTROS BENEFICIOS		
Ingreso de la Gestión	3,223,282	1,170,437
Ingresos	0	0
Costos y Aportaciones de Seguridad Social	0	0
Contribuciones de Muestra	0	0
Donaciones	0	0
Productos de Tipo Corriente	0	0
Aprovechamientos de Tipo Corriente	0	0
Ingresos por Venta de Bienes y Servicios	2,223,282	1,170,437
Participaciones, Aportaciones, Convenios, Incentivos Derivados de la Colaboración Fiscal, Fondos Distintos de Aportaciones, Transferencias, Asignaciones, Subsidios y Subvenciones, y Pensiones y Jubilaciones	8,016,810	5,542,700
Participaciones, Aportaciones, Convenios, Incentivos Derivados de la Colaboración Fiscal, Fondos Distintos de Aportaciones, Aportaciones, Transferencias, Asignaciones, Subsidios y Subvenciones, y Pensiones y Jubilaciones	8,016,810	5,542,700
Participaciones, Aportaciones, Convenios, Incentivos Derivados de la Colaboración Fiscal, Fondos Distintos de Aportaciones, Aportaciones, Transferencias, Asignaciones, Subsidios y Subvenciones, y Pensiones y Jubilaciones	0	0
Títulos Ingresos y Beneficios	0	0
Ingresos Financieros	0	0
Incremento por variación de inventario	0	0
Disminución del Exceso de Estimaciones por Pérdida o Deterioro y	0	0
Disminución del Exceso de Provisiones	0	0
Otros ingresos y beneficios varios	0	0
Total de Ingresos y Otros Beneficios	11,240,092	6,713,200
GASTOS Y OTRAS PERDIDAS		
Gastos de Funcionamiento	12,233,872	8,886,190
Servicios Personales	8,747,250	8,834,730
Materiales y Suministros	683,113	312,510
Servicios Generales	2,803,509	1,738,950
Transferencias, Asignaciones, Subsidios y Otras Ayudas	0	0
Transferencias Internas y Asignaciones al Sector Público	0	0
Transferencias al Resto del Sector Público	0	0
Subsidios y Subvenciones	0	0
Ayudas Sociales	0	0
Pensiones y Jubilaciones	0	0
Transferencias a Terceros, Meritos y Contratos Analógicos	0	0
Transferencias a la Seguridad Social	0	0
Donativos	0	0
Transferencias al Externo	0	0
Participaciones y Aportaciones	0	0
Participaciones	0	0
Aportaciones	0	0
Convenios	0	0
Intereses, Comisiones y Otros Gastos de la Deuda Pública	0	0
Intereses de la Deuda Pública	0	0
Comisiones de la Deuda Pública	0	0
Gastos de la Deuda Pública	0	0
Costo por Cobranza	0	0
Ayuda Financiera	0	0
Otros Gastos y Pérdidas Extraordinarias	0	0
Estimaciones, Depreciaciones, Deterioros, Obsolescencia y	0	0
Provisiones	0	0
Disminución de Inventario	0	0
Aumento por insuficiencia de Estimaciones por Pérdida o Deterioro y	0	0
Aumento por insuficiencia de Provisiones	0	0
Otros Gastos	0	0
Inversión Pública	0	0
Inversión Pública en Capitalización	0	0
Total de Gastos y Otras Pérdidas	12,233,872	8,886,190
Resultado del Ejercicio (Ahorro/Desahorro)	-893,871	-152,990

NOTA 17: Bajo protesta de decir verdad declaramos que los Estados Financieros y sus Notas son verdaderos, correctos y razonables.




MSc. ADRIANA ELIZABETH VIDAL CASALEIRO
 Rectora

LIC. MARÍA GUADALUPE SALAS
 RPTA. CONTABILIDAD

RECTORÍA
 UNIVERSIDAD TECNOLÓGICA
 PARRÁS DE LA FUENTE

INFORMACIÓN CONTABLE

D) ESTADO DE VARIACIÓN EN LA HACIENDA PÚBLICA DEL TERCER TRIMESTRE 2019

INFORMACIÓN CONTABLE

E) ESTADO DE CAMBIOS EN LA SITUACIÓN FINANCIERA DEL TERCER TRIMESTRE 2019



Estado de Cambios en la Situación Financiera
Del 1 de Julio al 30 de Septiembre de 2019
(Pesos)

Este Publico: UNIVERSIDAD TECNOLÓGICA DE FARRAS DE LA FUENTE

Concepto	Origen	Aplicación
ACTIVO	0	132,178
Activo Circulante	0	132,178
Efectivo y Equivalentes	0	71,816
Derechos a Recibir Efectivo o Equivalentes	0	66,354
Derechos a Recibir Bienes o Servicios	0	0
Inventarios	0	0
Almacenes	0	0
Extracciones por Pérdida o Detenciones de Activos Circulantes	0	0
Otros Activos Circulantes	0	0
Activo No Circulante	0	0
Inversiones Financieras a Largo Plazo	0	0
Derechos a Recibir Efectivo o Equivalentes a Largo Plazo	0	0
Bienes Intangibles, Infraestructura y Construcciones en Proceso	0	0
Bienes Muebles	0	0
Activos Intangibles	0	0
Depreciación, Deterioro y Amortización Acumulada de Bienes	0	0
Activos Diferidos	0	0
Extracciones por Pérdida o Detenciones de Activos no Circulantes	0	0
Otros Activos no Circulantes	0	0
PASIVO	664,947	0
Pasivo Circulante	664,947	0
Cuentas por Pagar a Corto Plazo	406,382	0
Documentos por Pagar a Corto Plazo	0	0
Ponencia a Corto Plazo de la Deuda Pública a Largo Plazo	0	0
Títulos y Valores a Corto Plazo	0	0
Pasivos Diferidos a Corto Plazo	0	0
Fondos y Bienes de Terceros en Garantía y/o Administración a Corto Plazo	0	0
Provisiones a Corto Plazo	248,564	0
Otros Pasivos a Corto Plazo	0	0
Pasivo No Circulante	0	0
Cuentas por Pagar a Largo Plazo	0	0
Documentos por Pagar a Largo Plazo	0	0
Deuda Pública a Largo Plazo	0	0
Pasivos Diferidos a Largo Plazo	0	0
Fondos y Bienes de Terceros en Garantía y/o Administración a Largo Plazo	0	0
Provisiones a Largo Plazo	0	0
HACIENDA PÚBLICA/ PATRIMONIO	0	922,777
Hacienda Pública/Patrimonio Contribuido	0	0
Aportaciones	0	0
Donaciones de Capital	0	0
Actualización de la Hacienda Pública / Patrimonio	0	0
Hacienda Pública/Patrimonio Generado	0	922,777
Resultados del Ejercicio (Ahorro / Desahorro)	0	912,870
Resultados de Ejercicios Anteriores	0	0
Reservas	0	0
Reservas	0	0
Revalorizaciones de Resultados de Ejercicios Anteriores	0	10,107
Exceso o Insuficiencia en la Actualización de la Hacienda Pública/Patrimonio	0	0
Resultado por Posición Monetaria	0	0
Resultado por Tenencia de Activos no Monetarios	0	0

NOTA 17 Bajo protesta por haber verificado declaramos que los Estados Financieros y sus Notas son razonablemente correctos y responsabilidad del emisor


MGE ADVANTELIZO VIDAL CABALLERO
DIRECTOR


RECTORÍA
UNIVERSIDAD TECNOLÓGICA
FARRAS DE LA FUENTE


LIC. MARLY GONZALEZ GALAN
DIRECTORA CONTABLE

INFORMACIÓN CONTABLE

F) ESTADO DE FLUJOS DE EFECTIVO DEL TERCER TRIMESTRE 2019



Estado de Flujos de Efectivo
01 de Julio Al 30 de Septiembre de 2019 y 2018
(Pesos)

Ente Público:

UNIVERSIDAD TECNOLÓGICA DE PARRAS DE LA FUENTE

Concepto	2019	2018
Flujos de Efectivo de las Actividades de Operación		
Origen	4,251,164	4,805,502
Ingresos	0	0
Cuentas y Aportaciones de Seguridad Social	0	0
Contribuciones de mejoras	0	0
Derivados	0	0
Productos de Tipo Corriente	0	0
Aprovechamientos de Tipo Corriente	0	0
Ingresos por Venta de Bienes y Servicios	976,192	1,116,404
Ingresos no Comprendidos en las Fracciones de la Ley de Ingresos Causados en Ejercicios	0	0
Participaciones y Aportaciones	3,074,872	3,689,098
Transferencias, Asignaciones y Subsidios y Otras Ayudas	0	0
Otros Orígenes de Operación	0	0
Aplicación	4,563,834	5,774,532
Servicios Personales	3,205,883	3,432,086
Materiales y Suministros	354,416	429,967
Servicios Generales	1,003,526	1,912,790
Transferencias Internas y Asignaciones al Sector Público	0	0
Transferencias al resto del Sector Público	0	0
Subsidios y Subvenciones	0	0
Ayudas Sociales	0	0
Pensiones y Jubilaciones	0	0
Transferencias a Fideicomisos, Mandatos y Contratos Análogos	0	0
Transferencias a la Seguridad Social	0	0
Donativos	0	0
Transferencias al Exterior	0	0
Participaciones	0	0
Aportaciones	0	0
Convenios	0	0
Otras Aplicaciones de Operación	0	0
Flujos netos de Efectivo por Actividades de Operación	-312,670	-969,030
Flujos de Efectivo de las Actividades de Inversión		
Origen	0	664,489
Bienes Inmuebles, Infraestructura y Construcciones en Proceso	0	0
Bienes Muebles	0	664,489
Otros Orígenes de Inversión	0	0
Aplicación	0	0
Bienes Inmuebles, Infraestructura y Construcciones en Proceso	0	0
Bienes Muebles	0	0
Otras Aplicaciones de Inversión	0	0
Flujos netos de Efectivo por Actividades de Inversión	0	664,489
Flujo de Efectivo de las Actividades de Financiamiento		
Origen	654,947	1,156,993
Endeudamiento Neto	0	0
Interno	0	0
Externo	0	0
Otros Orígenes de Financiamiento	654,947	1,156,993
Aplicación	70,462	733,195
Servicios de la Deuda	0	0
Interno	0	0
Externo	0	0
Otras Aplicaciones de Financiamiento	70,462	733,195
Flujos netos de Efectivo por Actividades de Financiamiento	584,485	423,798
Incremento/Disminución neta en el Efectivo y Equivalentes al Efectivo	71,815	119,257
Efectivo y Equivalentes al Efectivo al inicio del Ejercicio	403,428	126,830
Efectivo y Equivalentes al Efectivo al final del Ejercicio	475,244	246,087

NOTA 17 Bajo protesta de decir verdad declaramos que los Estados Financieros y Anexos son razonablemente correctos y responsabilidad del emisor.




MAE ADRIANA ELIZBETH VIGIL GIBALLERO
 RECTORÍA

LIC MARY CRUZ MOLINA SALAS
 DPTO. CONTABILIDAD

INFORMACIÓN CONTABLE

G) ESTADO ANALÍTICO DEL ACTIVO DEL TERCER TRIMESTRE 2019



Estado Analítico del Activo
Del 1 de Julio al 30 de Septiembre de 2019
(Pesos)

Ente Público: UNIVERSIDAD TECNOLÓGICA DE PARRÁS DE LA FUENTE

Concepto	1 Saldo Inicial	2 Cargos del Periodo	3 Abonos del Periodo	Saldo Final 4=(1+2-3)	Variación del Periodo (4-1)
ACTIVO					
Activo Circulante	578,515	11,611,385	11,479,216	710,685	132,170
Efectivo y Equivalentes	403,428	7,417,747	7,345,932	475,244	71,816
Derechos a Recibir Efectivo o Equivalentes	175,087	4,193,638	4,133,264	235,442	60,354
Derechos a Recibir Bienes o Servicios	0	0	0	0	0
Inventarios	0	0	0	0	0
Atracciones	0	0	0	0	0
Estimación por Pérdida o Deterioro de Activos Circulantes	0	0	0	0	0
Otros Activos Circulantes	0	0	0	0	0
Activo No Circulante	7,449,384	0	0	7,449,384	0
Inversiones Financieras a Largo Plazo	0	0	0	0	0
Derechos a Recibir Efectivo o Equivalentes a Largo Plazo	0	0	0	0	0
Bienes Inmuebles, Infraestructura y Construcciones en Proceso	43,313	0	0	43,313	0
Bienes Muebles	6,860,081	0	0	6,860,081	0
Activos Intangibles	546,010	0	0	546,010	0
Depreciación, Deterioro y Amortización Acumulada de Bienes	0	0	0	0	0
Activos Diferidos	0	0	0	0	0
Estimación por Pérdida o Deterioro de Activos no Circulantes	0	0	0	0	0
Otros Activos no Circulantes	0	0	0	0	0
TOTAL DEL ACTIVO	9,027,899	11,611,385	11,479,216	8,160,069	132,170

NOTA 17 Bajo protesta de decir verdad declaramos que los Estados Financieros y sus Notas son razonablemente correctos y responsabilidad del emisor


 MAE. ADRIANA ELIZABETH VIDAL CABALLERO
 RECTORA


 RECTORÍA
 UNIVERSIDAD TECNOLÓGICA
 PARRÁS DE LA FUENTE


 LIC. MARY CRUZ MOLINA SALAS
 DPTO. CONTABILIDAD

INFORMACIÓN CONTABLE

H) ESTADO ANALÍTICO DE LA DEUDA Y OTROS PASIVOS DEL TERCER TRIMESTRE 2019



Estado Analítico de la Deuda y Otros Pasivos
Del 01 de Julio al 30 de Septiembre de 2019
(Pesos)

Ente Público: UNIVERSIDAD TECNOLÓGICA DE PARRAS DE LA FUENTE

Denominación de las Deudas	Moneda de Contratación	Institución o País Acreedor	Saldo Inicial del Periodo	Saldo Final del Periodo
DEUDA PÚBLICA				
Corto Plazo				
Deuda Interna			0	0
Instituciones de Crédito	Peso	México	0	0
Títulos y Valores	Peso	México	0	0
Arrendamientos Financieros	Peso	México	0	0
Deuda Externa			0	0
Organismos Financieros Internacionales	Peso	México	0	0
Deuda Bilateral	Peso	México	0	0
Títulos y Valores	Peso	México	0	0
Arrendamientos Financieros	Peso	México	0	0
Subtotal a Corto Plazo			0	0
Largo Plazo				
Deuda Interna			0	0
Instituciones de Crédito	Peso	México	0	0
Títulos y Valores	Peso	México	0	0
Arrendamientos Financieros	Peso	México	0	0
Deuda Externa			0	0
Organismos Financieros Internacionales	Peso	México	0	0
Deuda Bilateral	Peso	México	0	0
Títulos y Valores	Peso	México	0	0
Arrendamientos Financieros	Peso	México	0	0
Subtotal a Largo Plazo			0	0
Otros Pasivos	Peso	México	2,406,361	3,067,308
Total Deuda y Otros Pasivos			2,406,361	3,067,308

NOTA 17 Bajo protesta de decir verdad declaramos que los Estados Financieros y sus Notas son razonablemente correctos y responsabilidad del emisor


MAE. ADRIANA SEIZ BETH VIDAL CABALLERO
RECTORA
RECTORÍA
UNIVERSIDAD TECNOLÓGICA
PARRAS DE LA FUENTE


LIC. MARY CRUZ MOLINA SALAS
DPTO. CONTABILIDAD

INFORMACIÓN CONTABLE

Í) INFORME SOBRE PASIVOS CONTINGENTES AL TERCER TRIMESTRE 2019

INFORME DE PASIVOS CONTINGENTES DEL 01 DE JULIO AL 30 DE SEPTIEMBRE
2019

A LA FECHA 30 DE SEPTIEMBRE DEL 2019 EL ORGANISMO NO CUENTA CON NINGUN PASIVO CONTINGENTE, POR EL MOMENTO NO SE CONTEMPLA NADA EN ESE SENTIDO.

Bajo protesta de decir verdad declaramos que los Estados Financieros y sus notas son razonablemente correctos y son responsabilidad del emisor.



MAE ADRIANA E. VIDAL CABALLERO
RECTORA



LIC. MARY CRUZ MOLINA SALAS
DPTO CONTABILIDAD

RECTORÍA
UNIVERSIDAD TECNOLÓGICA
MARRAS DE LA FUENTE

INFORMACIÓN CONTABLE

δ) NOTAS DE DESGLOSE A LOS ESTADOS FINANCIEROS



II.- NOTAS DE DESGLOSE

ESF.- AL ESTADO DE SITUACIÓN FINANCIERA

ESF 01. INVERSIONES FINANCIERAS Y FONDOS

En este sentido la Universidad no tiene inversiones temporales a la fecha.

ESF 02. DERECHOS A RECIBIR EN EFECTIVO

CUENTA	VENCIMIENTO	30/09/2019	31/12/2018
DERECHOS A RECIBIR EFECTIVO O EQUIVALENTES		235,441.63	219,836.75
DEUDORES DIVERSOS POR COBRAR A CORTO PLAZO		209,434.42	200,221.86
COMPROBACIÓN VIATICOS	30 días	209,434.42	200,221.86
OTROS DERECHOS A RECIBIR EFECTIVO O EQUIVALENTES A CORTO PLAZO		26,007.21	19,614.89
SUBSIDIO AL EMPLEO	30 días	26,007.21	19,614.89

ESF 03. DERECHOS A RECIBIR EN BIENES O SERVICIOS

A la fecha el Organismo no tiene nada pendiente en este rubro.

ESF 04. INVENTARIO

Esta nota no aplica al ente público, ya que no realiza ningún proceso de transformación o elaboración de bienes.

ESF 05. ALMACENES

Esta nota no aplica en este periodo ya que la Entidad no presenta saldo en esta cuenta al final del periodo revisado.

ESF 06. FIDEICOMISOS, MANDATOS Y CONTRATOS ANÁLOGOS

Esta nota no aplica al ente público ya que no cuenta con fideicomisos, mandatos ni contratos análogos.



ESF 07. PARTICIPACIONES Y APORTACIONES DE CAPITAL

Esta nota no aplica al ente público ya que a la fecha no cuenta con aportaciones de este tipo.

ESF 08. BIENES MUEBLES E INMUEBLES

CUENTA	AL 30/09/2019	GASTO DEP	METODO
BIENES INMUEBLES, INFRAESTRUCTURA Y CONST	43,312.00		
OTROS BIENES INMUEBLES	43,312.00		
BIENES MUEBLES	6,860,060.91		<i>línea recta</i>
MOBILIARIO Y EQUIPO DE ADMINISTRACIÓN	4,258,435.75		
MOBILIARIO Y EQ EDUCACIONAL Y RECREAT	606,829.94		
EQUIPO E INSTRUMENTAL MÉDICO Y DE LAB	4,549.00		
VEHICULOS Y EQUIPO DE TRANSPORTE	65,000.00		
MAQUINARIA, OTROS EQUIPOS Y HERRAMIENTA	1,591,988.09		
ACTIVOS BIOLÓGICOS	333,258.13		

Actualmente se están integrando los bienes muebles e inmuebles que componen el patrimonio y se determinará el método y las tasas a las que habrá de depreciarse los bienes, considerando las tasas dadas a conocer por el CONAC.

ESF 09. INTANGIBLES Y DIFERIDOS

CUENTA	AL 30/09/2018	GTO AMORT	METODO
ACTIVOS INTANGIBLES	546,010.33		
SOFTWARE	235,963.67		
LICENCIAS	310,046.66		

La cuenta solo representa la compra del sistema de contabilidad gubernamental adquirido en este 2016, así como las licencias y otros sistemas incorporados con la separación de la UTC.

ESF 010. ESTIMACIONES Y DETERIOROS

Esta nota no aplica al ente público ya que a la fecha no presenta estimaciones de ningún tipo.

ESF 011. CUENTAS Y DOCUMENTOS POR PAGAR

La cuenta se refiere a los montos pendientes por pagar a proveedores de bienes y servicios de las operaciones que realiza el Organismo para el desarrollo de sus funciones, así como las retenciones que se derivan de la relación laboral con sus trabajadores, como el impuesto sobre la renta retenido por sueldos y salarios, honorarios y arrendamientos, así como las derivadas de prestaciones sociales.



CUENTA	VENC.	AL 30/09/2019	AL 31/12/2018
PASIVO		3,061,307.65	1,566,700.71
PASIVO CIRCULANTE		3,061,307.65	1,566,700.71
CUENTAS POR PAGAR A CORTO PLAZO		1,550,255.74	476,721.86
SERVICIOS PERSONALES POR PAGAR A CORTO PLAZO		0.00	0.00
PROVEEDORES POR PAGAR A C.P.	90 días	5,760.01	70,146.36
RETENCIONES Y CONTRIBUCIONES POR PAGAR A CORTO PLAZO	270 días	1,543,745.73	463,621.58
OTRAS CUENTAS POR PAGAR A CORTO PLAZO	30 días	750.00	-57,046.08
PROVISIONES A CORTO PLAZO	270 días	1,511,051.91	1,089,978.85

ESF 012. OTROS PASIVOS CIRCULANTES

El Organismo a la fecha de estas notas no presenta otros pasivos.

ESF 013. OTROS PASIVOS A LARGO PLAZO

El Organismo a la fecha de estas notas no presenta otros pasivos.

ESF 014. DEUDA PÚBLICA INTERNA A LARGO PLAZO

El Organismo a la fecha de estas notas no presenta otros pasivos.

EA.- AL ESTADO DE ACTIVIDADES

EA 01. INGRESOS

Representan los ingresos que por venta de bienes y servicios el Organismo esta autorizado a cobrar durante el ejercicio fiscal, incluidas las aportaciones estatales y federales.

CUENTA	AL 30/09/2019	AL 30/09/2018
INGRESOS Y OTROS BENEFICIOS	4,051,164.20	4,805,501.58
INGRESOS DE GESTIÓN	976,191.92	1,116,404.00
INGRESOS POR VENTA DE BIENES Y SERVICIOS	976,191.92	1,116,404.00
INGRESOS INGENIERIA	328,960.00	360,749.00
INGRESOS TSU	609,445.00	591,265.00
INGRESOS EXTRAORDINARIOS	37,786.92	164,390.00
PARTICIPACIONES, APORTACIONES, TRANSFERENCIAS, ASIGNACIONES, SUBSIDIOS Y OTRAS AYUDAS	3,074,972.28	3,689,097.58
APORTACIONES ESTATALES	1,856,774.28	2,013,296.58
APORTACIONES FEDERALES	1,218,198.00	1,675,801.00

**EA 02. OTROS INGRESOS**

El Organismo a la fecha no presenta saldo en alguna cuenta de otros ingresos.

EA 03. GASTOS Y OTRAS PÉRDIDAS

CUENTA	AL 30/09/2019	%	AL 30/09/2018
GASTOS Y OTRAS PÉRDIDAS	4,563,833.79		5,774,532.51
GASTOS DE FUNCIONAMIENTO	4,563,833.79		5,774,532.51
SERVICIOS PERSONALES	3,205,891.53		3,432,066.27
REMUNERACIONES AL PERSONAL DE CARÁCTER PERMANENTE	2,494,037.53		2,263,154.22
REMUNERACIONES DE CARÁCTER TRANSITORIO	162,137.45		50,166.53
REMUNERACIONES ADICIONALES Y ESPECIALES	231,843.09		392,810.95
SEGURIDAD SOCIAL	248,564.26		666,629.34
OTRAS PRESTACIONES SOCIALES Y ECONOM.	69,309.20		59,305.23
MATERIALES Y SUMINISTROS	354,415.97		429,666.82
MATERIALES DE ADMON. EMISIÓN DE DOC Y ART OFICIALES	170,016.33		95,202.65
ALIMENTOS Y UTENCILIOS	86,491.99		188,483.62
MATERIAS PRIMAS Y MATERIALES DE PRODUCCION	653.95		0.00
MATERIALES Y ART DE CONSTRUCCIÓN	8,441.30		28,504.54
PROD QUIMICOS, FARMACEUTICOS Y DE LAB.	24,210.56		1,885.00
COMBUSTIBLES Y LUBRICANTES	20,750.39		15,500.58
VESTUARIO, BLANCOS, PRENDAS DE PROTECCIÓN	34,594.65		67,327.43
HERRAMIENTAS, REFACC Y ACCESORIOS MENORES	9,256.80		32,763.00
SERVICIOS GENERALES	1,003,526.29		1,912,799.42
SERVICIOS BASICOS	69,380.40		145,071.68
SERVICIOS DE ARRENDAMIENTO	101,425.08		288,602.15
SERVICIOS PROFESIONALES	179,981.47		826,084.42
SERVICIOS FINANCIEROS	43,274.27		30,367.10
SERVICIOS DE INSTALACION, REPARACIÓN Y MTTO	30,358.28		241,299.88
SERVICIOS DE COMUNICACIÓN SOCIAL Y PUBLICIDAD	11,344.80		0.00
SERVICIOS DE TRASLADO Y VIATICOS	89,494.75		172,654.45
SRVICIOS OFICIALES	445,023.24		167,834.26
OTROS SERVICIOS GENERALES	33,244.00		22,279.08

VHP.- AL ESTADO DE VARIACIONES EN LA HACIENDA PÚBLICA**VHP 01. PATRIMONIO CONTRIBUIDO**



DESCRIPCIÓN DE LA CUENTA	MONTO 30/09/2019
PATRIMONIO CONTRIBUIDO	6,092,432.11
APORTACIONES	0.00
DONACIONES DE CAPITAL	6,092,432.11

Esta cuenta se encuentra a la fecha en **cero** ya que se está en proceso la entrega de los bienes muebles e inmuebles, aportados por la UTC y que dé inicio formaran parte del patrimonio contribuido del Organismo.

VHP 02. PÁTRIMONIO GENERADO

DESCRIPCIÓN DE LA CUENTA	MONTO 30/09/2019
PATRIMONIO GENERADO	- 1,405,356.24
RESULTADOS DEL EJERCICIO: (AHORRO/ DESAHORRO)	- 993,670.54
RESULTADOS DE EJERCICIOS ANTERIORES	- 266,653.94
REVALÚOS	
OTROS REVALÚOS	
RECTIFICACIONES DE RESULTADOS DE EJERCICIOS ANTERIORES	- 145,031.76
CAMBIOS POR ERRORES CONTABLES	

EFE.- AL ESTADO DE FLUJO DE EFECTIVO

EFE 01. EFECTIVO Y EQUIVALENTES

CUENTA	AL 30/09/2019	AL 31/12/2018
EFFECTIVO Y EQUIVALENTES	475,243.65	91,506.57
BANCOS MONEDA NACIONAL	475,243.65	91,506.57
BBVA BANCOMER 0105892872	15,000.00	10,000.00
BBVA BANCOMER 0105891736	3,335.87	18,984.67
BBVA BANCOMER 0105892465	15,000.00	10,000.60
BBVA BANCOMER 0111130323	0.00	3,903.80
BBVA BANCOMER 0111130498	0.00	3,903.79
BBVA BANCOMER 0111518224	314,867.04	44,713.71
BBVA BANCOMER 0112690128	127,040.74	0.00

EFE 02. BIENES MUEBLES E INMUEBLES

A continuación se detallan las adquisiciones del periodo, las cuales se ejercieron con recurso propio o federal de acuerdo a sus reglas de operación.

CUENTA	ADQUISICIONES DEL PERIODO	ORIGEN DEL RECURSO
--------	---------------------------	--------------------



ACTIVO NO CIRCULANTE	0.00	Rec. Propia
BIENES MUEBLES	0.00	
MAQUINARIA Y OTROS EQUIPOS		
OBRAS DE ARTE Y OBJETOS VALIOSOS		

En este rubro se realizó ajuste negativo por \$ - 664,490.07 por la comparación de los inventarios físicos contra la contabilidad, esto es rubros de bienes muebles y que se detectó que se encontraban duplicados.

EFE 03. CONCILIACIÓN DEL FLUJO DE EFECTIVO

NO	NOMBRE DE LA CUENTA	MONTO
	FLUJO NETO DE EFECTIVO DE LAS ACTIVIDADES DE OPERACIÓN	- 512,669.59
	menos:	
	Movimientos de partidas (o rubros) que no afectan al efectivo.	
5500	Otros	
5510	Estimaciones, depreciaciones, deterioros, obsolescencia y amortizaciones	
5511	Estimaciones por pérdida o deterioro de activos circulantes	
5512	Estimaciones por pérdida o deterioro de activos no circulantes	
5513	Depreciación de bienes inmuebles	
5514	Depreciación de infraestructura	
5520	Provisiones	
5521	Provisiones de pasivos a corto plazo	
5522	Provisiones de pasivos a largo plazo	
5530	Disminución de inventarios	
5590	Otros gastos	
85591	Gastos de ejercicios anteriores	
5592	Pérdidas por responsabilidades	
5593	Bonificaciones y descuentos otorgados	
5594	Diferencias por tipo de cambio negativas en efectivo y equivalentes	
5595	Diferencias de cotizaciones negativas en valores negociables	
5596	Resultado por posición monetaria	
5597	Pérdidas por participación patrimonial	
5599	Otros gastos varios	
5600	INVERSIÓN PÚBLICA	
5610	Inversión pública no capitalizable	
5611	Construcción en bienes no capitalizable	
3210	RESULTADOS DEL EJERCICIO (AHORRO/ DESAHORRO)	- 512,669.59

CONCILIACIONES.-

- a. INGRESOS PRESUPUESTALES Y CONTABLES
- b. EGRESOS PRESUPUESTALES Y CONTABLES



a. Conciliación entre Ingresos Presupuestarios y Contables

UNIVERSIDAD TECNOLÓGICA DE PARRAS DE LA FUENTE		
Conciliación entre los Ingresos Presupuestarios y Contables		
Del 01 de julio al 30 de septiembre de 2019		
1. Ingresos Presupuestarios		4,051,164.20
2. Más ingresos contables no presupuestarios		0.00
Incremento por variación de inventarios	0.00	
Disminución del exceso de estimaciones por pérdida o deterioro u obsolescencia	0.00	
Disminución del exceso de provisiones	0.00	
Otros ingresos y beneficios varios	0.00	
Otros ingresos contables no presupuestarios	0.00	
3. Menos ingresos presupuestarios no contables		0.00
Productos de capital	0.00	
Aprovechamientos capital	0.00	
Ingresos derivados de financiamientos	0.00	
Otros Ingresos presupuestarios no contables	0.00	
4. Ingresos Contables (4 = 1 + 2 - 3)		4,051,164.20

b. Conciliación de Egresos Presupuestales y Contables

UNIVERSIDAD TECNOLÓGICA DE PARRAS DE LA FUENTE		
Conciliación entre los Egresos Presupuestarios y los Gastos Contables		
Del 01 de julio al 30 de septiembre de 2019		
1. Total de egresos (presupuestarios)		4,563,833.79
2. Menos egresos presupuestarios no contables		0.00
Mobiliario y equipo de administración	0.00	
Mobiliario y equipo educacional y recreativo	0.00	
Equipo y Aparatos Audiovisuales	0.00	
Vehículos y equipo de transporte	0.00	
Equipo de defensa y seguridad	0.00	
Maquinaria, otros equipos y herramientas	0.00	
Colecciones, Obras de Arte	0.00	
Activos biológicos	0.00	
Bienes inmuebles	0.00	
Activos intangibles	0.00	
Obra pública en bienes propios	0.00	
Acciones y participaciones de capital	0.00	
Compra de títulos y valores	0.00	
Inversiones en fideicomisos, mandatos y otros análogos	0.00	
Provisiones para contingencias y otras erogaciones especiales	0.00	



Amortización de la deuda pública	0.00	
Adeudos de ejercicios fiscales anteriores (ADEFAS)	0.00	
Otros Egresos Presupuestales No Contables		
3. Más Gasto Contables No Presupuestales		0.00
Estimaciones, depreciaciones, deterioros, obsolescencia y amortizaciones	0.00	
Provisiones	0.00	
Disminución de inventarios	0.00	
Aumento por insuficiencia de estimaciones por pérdida o deterioro u obsolescencia	0.00	
Aumento por insuficiencia de provisiones	0.00	
Otros Gastos	0.00	
Otros Gastos Contables No Presupuestales		0.00
4. Total de Gasto Contable (4 = 1 - 2 + 3)		4,563,833.79

Bajo protesta de decir verdad declaramos que los Estados Financieros y sus notas son razonablemente correctos y son responsabilidad del emisor.

MAE ADRIANA E. VIDAL CABALLERO
RECTORA



RECTORÍA
UNIVERSIDAD TECNOLÓGICA
PANAMÁ DE LA FUENTE

MARY CRUZ MOLINA SALAS
DPTO CONTABILIDAD

INFORMACIÓN CONTABLE

K) NOTAS DE MEMORIA A LOS ESTADOS FINANCIEROS



III.- NOTAS DE MEMORIA

Cuentas de Orden Presupuestales:

8000	CUENTAS DE ORDEN PRESUPUESTARIAS	-	40,038,069.79	40,038,069.79	-
8100	LEY DE INGRESOS	-	11,999,809.81	11,999,809.81	-
8110	LEY DE INGRESOS ESTIMADA	15,988,075.65	-	-	15,988,075.65
8120	LEY DE INGRESOS POR EJECUTAR	15,120,882.52	4,051,164.20	3,897,481.41	14,967,199.73
8130	MOD A LA LEY DE ING ESTIMADA	6,321,844.26	3,897,481.41	-	10,219,325.67
8140	LEY DE INGRESOS DEVENGADA	-	4,051,164.20	4,051,164.20	-
8150	LEY DE INGRESOS RECAUDADA	7,189,037.39	-	4,051,164.20	11,240,201.59
8200	PRESUPUESTO DE EGRESOS	-	28,038,259.98	28,038,259.98	-
8210	PRES DE EGRESOS APROBADO	15,988,075.65	-	-	15,988,075.65
8220	PRES DE EGRESOS POR EJERCER	8,310,582.34	4,891,462.41	9,455,296.20	3,746,748.55
8230	MOD AL PRES DE EGRESOS APROBADO	-	4,891,462.41	4,891,462.41	-
8240	PRES DE EGRES COMPROMETIDO	4,495.00	4,563,833.79	4,563,833.79	4,495.00
8250	PRES DE EGRESOS DEVENGADO	-	4,563,833.79	4,563,833.79	-
8260	PRES DE EGRESOS EJERCIDO	0.10	4,563,833.79	4,563,833.79	0.10
8270	PRES DE EGRESOS PAGADO	7,672,996.21	4,563,833.79	-	12,236,832.00

Ley de Ingresos

La finalidad es llevar el registro de los ingresos públicos de acuerdo a su función o actividad que desarrolla en ente público.

Ley de Ingresos por Ejecutar

Representa la ley de ingresos aprobada por todos los conceptos incluidas las modificaciones, y la forma en que se va ejecutando según se va ejecutando la misma.

Ley de Ingresos Devengada

Representa los derechos de cobro de impuestos, cuotas y aportaciones de seguridad social, contribuciones, derechos, productos, aprovechamientos, financiamientos, así como la venta de bienes y servicios, además de las participaciones y aportaciones, recursos convenidos y otros ingresos por parte del ente público, esta cuenta no presenta saldo ya que solo se carga y abona al momento de recaudar.

Ley de Ingresos Recaudada

Representa el cobro de impuestos, cuotas y aportaciones de seguridad social, contribuciones, derechos, productos, aprovechamientos, financiamientos, así como la venta de bienes y servicios, además de las participaciones y aportaciones, recursos convenidos y otros ingresos por parte del ente público, el saldo de esta cuenta es el total acumulado de ingresos cobrados por la entidad a la fecha del reporte.



Presupuesto de Egresos por Ejercer

La finalidad es registrar todas las operaciones presupuestarias del periodo, a partir del presupuesto aprobado para el ejercicio en curso.

Presupuesto de Egresos Modificado

Representa las asignaciones presupuestales que por necesidades de la ejecución del presupuesto se tienen que hacer y se conocen como adecuaciones presupuestales al presupuesto aprobado.

Presupuesto de Egresos Comprometido

Es el momento contable que refleja la aprobación, por la autoridad competente de un acto administrativo, u otro instrumento jurídico que formaliza una relación jurídica, para la adquisición de bienes y servicios, o ejecución de obras públicas.

Presupuesto de Egresos Devengado

Este momento contable de los egresos, refleja el reconocimiento de una obligación de pago a favor de terceros por la recepción de conformidad, de bienes o servicios u obras, que en su momento hayan sido debidamente contratadas.

Presupuesto de Egresos Ejercido

Es el momento en que se reconoce mediante un documento la cuenta por liquidar, normalmente cuando se emite la orden de pago de una cuenta de pasivo, una vez aprobado por la autoridad competente.

Presupuesto de Egresos Pagado

Refleja el momento de pago de las obligaciones, cuando se emite el cheque por el total o parcial de la obligación, el saldo representa las erogaciones totalmente liquidadas a la fecha de emisión del reporte.

Bajo protesta de decir verdad declaramos que los Estados Financieros y sus notas son razonablemente correctos y son responsabilidad del emisor.



MAE ADRIANA E. VIDAL CABALLERO
RECTORA





MARY CRUZ MOLINA SALAS
DPTO. CONTABILIDAD

INFORMACIÓN CONTABLE

L) NOTAS DE GESTIÓN ADMINISTRATIVA A LOS ESTADOS FINANCIEROS

NOTAS A LOS ESTADOS FINANCIEROS

Al Balance General con fecha 30 de septiembre de 2019, el Estado de Actividades, el Estado de Cambios en la Situación Financiera y el de Variación en el Patrimonio, que le son relativos por el periodo comprendido del 01 julio al 30 de septiembre de 2019, las notas se emiten de conformidad con el artículo 11 y 16 de la Ley de Rendición de Cuentas y Fiscalización Superior del Estado de Coahuila.

I.- NOTAS DE GESTIÓN ADMINISTRATIVA

A. INFORMACIÓN GENERAL

1. INTRODUCCIÓN

Los Estados financieros que se presentan, proveen de información financiera a los principales usuarios de la misma, al Congreso y a los ciudadanos.

El objetivo del presente documento es la revelación del contexto y de los aspectos económicos-financieros más relevantes del periodo comprendido del 01 de julio al 30 de septiembre de 2019.

2. PANORAMA ECONOMICO Y FINANCIERO

Para el presente ejercicio y como se espera, las aportaciones por parte del gobierno del Estado se estima que se verán disminuidas en un porcentaje muy pequeño, pero significativo para la Universidad por lo que el presupuesto de egresos, en este mismo sentido ha sido estimado de forma conservadora pero siempre pensando en mantener la calidad del servicio y la óptima condición de las instalaciones.

3. AUTORIZACIÓN E HISTORIA

Bajo decreto de fecha 23 de noviembre de 2015 y publicado en el periódico oficial del Estado el día 26 de enero de 2016, siendo Gobernador Constitucional del Estado de Coahuila de Zaragoza el C. Rubén Ignacio Moreira Valdez, se crea el Organismo Público Descentralizado denominado "Universidad Tecnológica de Parras de la Fuente"

El Ente público es establecido por una legislación específica, la cual determina los objetivos de la misma, su ámbito de acción y sus limitaciones, así mismo, el ente público es aquel que tiene las atribuciones para asumir derechos, y contraer obligaciones derivadas de las facultades que le confieren los marcos jurídicos y técnicos que le apliquen; es decir, que maneje, utilice, recaude, ejecute o administre recursos públicos.

B. ADMINISTRACIÓN DEL ORGANISMO.**4. ORGANIZACIÓN Y OBJETO SOCIAL**

La "Universidad" contará con un Órgano máximo de Gobierno, que será la Junta Directiva, y esta tendrá las funciones y atribuciones que le confieran este Decreto y la Ley de Entidades Paraestatales del Estado de Coahuila

El Órgano de Administración de "La Universidad" será representado por el o la Titular de la Rectoría

Instancias de apoyo de la "Universidad" las siguientes:

1. El Secretario Académico;
2. El Secretario Administrativo;
3. Los Directores de División;
4. Los Directores de Programa Académico, y
5. Los demás órganos colegiados que apruebe la Junta Directiva.

La Junta Directiva estará integrada por diez miembros que serán los siguientes:

1. Por una Presidencia que será el o la Titular de la Secretaría de Educación;
2. Por un Secretario Técnico que será el o la Titular de la Rectoría, mismo que contará con derecho a voz pero sin voto;
3. Por ocho vocales que se distribuirán de la siguiente manera:
 1. Dos representantes del Gobierno Estatal que serán el o la Titular de la Secretaría de Finanzas y por el o la Titular de la Subsecretaría de Educación Superior, mismo que contará con derecho a voz y voto;
 2. Tres representantes del Gobierno Federal designados por el Titular de la Secretaría de Educación Pública, con derecho a voz y voto;
 3. Un representante del Municipio de Parras de la Fuente, Coahuila de Zaragoza, designado por el Ayuntamiento, con derecho a voz y voto;
 4. Un representante del sector productivo y un representante del sector social de la región, los cuales serán invitados por el o la Titular de la Presidencia, con derecho a voz y voto;

La Universidad tendrá por objeto:

1. Ofrecer programas cortos de educación superior, de dos años, con las características de intensidad, pertinencia, flexibilidad y calidad;

2. Formar, a partir de egresados del bachillerato, Técnicos Superiores Universitarios aptos para la aplicación de conocimientos y la solución de problemas con un sentido de innovación en la incorporación de los avances científicos y tecnológicos;
3. Ofrecer programas de continuidad de estudios para sus egresados y para los egresados del Nivel Técnico Superior Universitario o Profesional Asociado de otras instituciones de Educación Superior, que permitan a los estudiantes alcanzar los niveles académicos de Ingeniería Técnica, Licenciatura y Posgrado
4. Desarrollar estudios o proyectos en las áreas de su competencia, que se traduzcan en aportaciones concretas que contribuyan al mejoramiento y mayor eficiencia de la producción de bienes o servicios y a la elevación de la calidad de vida de la comunidad;
5. Llevar a cabo investigación aplicada y desarrollo tecnológico, así como programas de innovación, pertinentes para el desarrollo económico y social de la región, del Estado de Coahuila de Zaragoza y del país;
6. Difundir el conocimiento y cultura a través de la extensión universitaria y la formación a lo largo de toda la vida;
7. Llevar a cabo programas de apoyo técnicos en beneficio de la comunidad;
8. Suscribir convenios de colaboración y coordinación y demás instrumentos jurídicos, relacionados con su objeto, con instituciones de educación nacionales e internacionales, así como con dependencias de las administraciones públicas Federal, Estatal, Municipales y con los sectores privado y social;
9. Promover la cultura científica y tecnológica;
10. Realizar las funciones de vinculación con los sectores público, privado, y social, para contribuir al desarrollo tecnológico y social de la comunidad, y
11. Cumplir con cualquier otra actividad que le permita consolidar su modelo educativo.

El patrimonio de la "Universidad" se integrará por:

1. Los ingresos que obtenga por los servicios que preste en cumplimiento de su objeto;
2. Las aportaciones, participaciones, subsidios y apoyos que le otorguen los gobiernos Federal, Estatal y Municipal, así como en general, las personas físicas y morales para el cumplimiento de su objeto;
3. Los legados, herencia y donaciones, otorgadas en su favor,
4. Los bienes muebles e inmuebles de su propiedad y los que adquiera por cualquier título legal, y
5. Las utilidades, intereses, dividendos, rendimientos, derechos y, en general todo ingreso que adquiera por cualquier título legal.

C. RESUMEN DE POLITICAS CONTABLES SIGNIFICATIVAS.

5. BASES DE PREPARACIÓN DE LOS ESTADOS FINANCIEROS

Los estados financieros están preparados bajo la normatividad vigente aplicable al Organismo, como es la Ley General de Contabilidad Gubernamental (LGCG) y los documentos emitidos por el Consejo Nacional de Armonización Contable (CONAC).

6. POLITICAS CONTABLES SIGNIFICATIVAS

1.- REGISTRO DE OPERACIONES

a) Es necesario que cada ente público cuente con un sistema de registro contable que permita al usuario identificar de forma individual el registro de las operaciones en las cuentas presupuestarias; de balance y de resultados correspondientes; así como generar registros a diferentes niveles de agrupación, para lo cual el Organismo cuenta con el sistema denominado SAACG Sistema Automatizado de Administración y Contabilidad Gubernamental, mismo que cumple con las características técnicas y permite llevar una contabilidad financiera a la par de la contabilidad presupuestal.

b) De conformidad con el Código Municipal para el estado de Coahuila y las Normas de Información Financiera Gubernamental, la Administración de la Entidad utiliza el método de registro devengado (acumulativo), esto es, el ingreso devengado, es el momento contable que se realiza cuando existe jurídicamente el derecho de cobro (modificado el 8 de agosto de 2013, para quedar como devengado-recaudado), el gasto devengado, es el momento contable que refleja el reconocimiento de una obligación de pago a favor de terceros por la recepción de conformidad de bienes, servicios y obra pública contratada; así como de las obligaciones que derivan de tratados, leyes, decretos, resoluciones y sentencias definitivas.

c) El registro de operaciones se efectúa al valor que tienen en el momento de realizarse, por lo que las cifras de los Estados Financieros no reflejan los cambios en el poder adquisitivo de la moneda de conformidad con lo establecido en la Norma de Información Financiera D-3 y la NIFG que le es correlativa.

d) La Administración del Organismo no reconoce la depreciación dentro de sus políticas contables, cuando el objetivo de esta, es distribuir de manera sistemática y razonable el costo de los activos fijos tangibles, menos el valor de desecho, si lo tienen, entre la vida útil estimada del bien.

e) La consistencia en el registro de operaciones entre entes públicos es significativa, de manera que la información financiera pueda ser comparada, así como el tratamiento contable de los registros que debe permanecer a través del tiempo, en tanto no cambie la sustancia económica de las

operaciones que la originan, así entonces, el Organismo con estricto apego a las normas de información financiera gubernamental registra el total de sus operaciones.

7. POSICIÓN EN MONEDA EXTRANJERA Y PROTECCIÓN DE RIESGO

a).- Activos en moneda extranjera- El organismo no cuenta con activos en moneda extranjera.

b).- Pasivos en moneda extranjera.- El organismo no cuenta con pasivos en moneda extranjera.

c).- Posición en moneda extranjera.- El organismo no cuenta con activos y pasivos en moneda extranjera por lo que no hay resultado por Posición en moneda extranjera.

d).-Tipo de cambio.-n/a

c).- Equivalente en moneda nacional.- n/a

8. REPORTE DEL ACTIVO

El Organismo es de nueva creación y actualmente se trabaja en la elaboración del inventario físico de bienes muebles e inmuebles que serán traspasados a la Universidad Tecnológica de Parras por parte de la Universidad Tecnológica de Coahuila y que formaran parte del patrimonio de la Entidad.

9. FIDEICOMISOS, MANDATOS Y ANÁLOGOS

El Organismo no cuenta con ningún instrumento o contrato de este tipo al 30 de septiembre de 2019.

10. REPORTE DE RECAUDACIÓN

Los ingresos del Organismo se componen de tres partidas que son las aportaciones Federales, aportaciones Estatales y los recursos propios, los propios y las aportaciones estatales han sido recaudados de manera normal y según lo presupuestado, la parte federal no ha sido enviada a la fecha.

11. INFORMACIÓN SOBRE LA DEUDA

El Organismo a la fecha no cuenta con pasivos bancarios contratados

12. CALIFICACIONES OTORGADAS

El Organismo no ha sido sujeto de análisis por ninguna calificadoradora.

13. PROCESO DE MEJORA

El organismo cuenta con controles establecidos en sus diferentes áreas para garantizar la integridad de la operación e información que genera, tales como reglamentos, procedimientos, manuales de operación, etc.

14. INFORMACIÓN POR SEGMENTOS

El organismo presenta su información financiera de forma conjunta, integrando todas las áreas que lo componen.

15. EVENTOS POSTERIORES AL CIERRE

A la fecha el Organismo no tiene considerados eventos posteriores que pudieran afectarlo económica o financieramente.

16. PARTES RELACIONADAS

El organismo no cuenta con partes relacionadas.

Bajo protesta de decir verdad declaramos que los Estados Financieros y sus notas son razonablemente correctos y son responsabilidad del emisor.



MAE ADRIANA E. VIDAL CABALLERO
RECTORA



RECTORÍA
UNIVERSIDAD TECNOLÓGICA
MARRAS DE LA FUENTE
MARY CRUZ MOLINA SALAS
BRIG. CONTABILIDAD

INFORMACIÓN CONTABLE

M) BALANZA DE COMPROBACIÓN DEL TERCER TRIMESTRE 2019



UNIVERSIDAD TECNOLÓGICA DE PARRAS DE LA FUENTE
COAHUILA DE ZARAGOZA
 Balanza de Comprobación del 01/Julio/2019 al 30/Septiembre/2019

Ref. Cuentas	Nombre de la cuenta	DEUDOR	ACREEDOR	DEUDOR	ACREEDOR	DEUDOR	ACREEDOR
D 1000	ACTIVO	\$5,027,898.42	\$0.00	\$11,811,385.30	\$11,478,215.50	\$8,190,989.22	\$0.00
D 1100	ACTIVO CIRCULANTE	\$578,515.48	\$0.00	\$11,811,385.30	\$11,478,215.50	\$710,885.28	\$0.00
D 1110	EFFECTIVO Y EQUIVALENTES	\$403,428.15	\$0.00	\$7,417,747.32	\$7,345,931.82	\$475,243.85	\$0.00
D 1112	BANCOS/RESERVA	\$403,428.15	\$0.00	\$7,417,747.32	\$7,345,931.82	\$475,243.85	\$0.00
D 1120	DERECHOS A RECIBIR EFFECTIVO	\$175,087.33	\$0.00	\$4,193,637.98	\$4,133,283.68	\$235,441.83	\$0.00
D 1122	CUENTAS POR COBRAR A CORTO	\$0.00	\$0.00	\$4,051,184.20	\$4,051,184.20	\$0.00	\$0.00
D 1123	DEUDORES DIVERSOS POR	\$106,690.67	\$0.00	\$134,453.23	\$82,119.48	\$209,434.42	\$0.00
D 1129	OTROS DERECHOS A RECIBIR	\$18,096.66	\$0.00	\$7,910.55	\$0.00	\$28,007.21	\$0.00
D 1200	ACTIVO NO CIRCULANTE	\$7,449,382.94	\$0.00	\$0.00	\$0.00	\$7,449,382.94	\$0.00
D 1230	BIENES INMUEBLES	\$43,312.70	\$0.00	\$0.00	\$0.00	\$43,312.70	\$0.00
D 1239	OTROS BIENES INMUEBLES	\$43,312.70	\$0.00	\$0.00	\$0.00	\$43,312.70	\$0.00
D 1240	BIENES MUEBLES	\$6,860,090.91	\$0.00	\$0.00	\$0.00	\$6,860,090.91	\$0.00
D 1241	MOBILIARIO Y EQUIPO DE	\$4,258,435.75	\$0.00	\$0.00	\$0.00	\$4,258,435.75	\$0.00
D 1242	MOBILIARIO Y EQUIPO	\$606,628.94	\$0.00	\$0.00	\$0.00	\$606,628.94	\$0.00
D 1243	EQUIPO E INSTRUMENTAL MEDICO	\$4,548.00	\$0.00	\$0.00	\$0.00	\$4,548.00	\$0.00
D 1244	vehículos y Equipo de Transporte	\$65,000.00	\$0.00	\$0.00	\$0.00	\$65,000.00	\$0.00
D 1248	MAGNARIA, OTROS EQUIPOS Y	\$1,591,898.08	\$0.00	\$0.00	\$0.00	\$1,591,898.08	\$0.00
D 1248	ACTIVOS BIOLÓGICOS	\$333,258.13	\$0.00	\$0.00	\$0.00	\$333,258.13	\$0.00
D 1250	ACTIVOS INTANGIBLES	\$546,010.33	\$0.00	\$0.00	\$0.00	\$546,010.33	\$0.00
D 1251	SOFTWARE	\$235,863.67	\$0.00	\$0.00	\$0.00	\$235,863.67	\$0.00
D 1254	LICENCIAS	\$310,046.66	\$0.00	\$0.00	\$0.00	\$310,046.66	\$0.00
A 2000	PASIVO	\$0.00	\$2,406,260.91	\$4,738,257.21	\$5,383,303.95	\$0.00	\$5,081,307.85
A 2100	PASIVO CIRCULANTE	\$0.00	\$2,406,260.91	\$4,738,257.21	\$5,383,303.95	\$0.00	\$5,081,307.85
A 2110	CUENTAS POR PAGAR A CORTO	\$0.00	\$1,143,873.26	\$4,738,257.21	\$5,144,839.89	\$0.00	\$1,550,255.74
A 2111	SERVICIOS PERSONALES POR	\$0.00	\$0.00	\$3,205,891.53	\$3,205,891.53	\$0.00	\$0.00
A 2112	PROVEEDORES POR PAGAR A	\$0.00	\$0.11	\$1,244,888.38	\$1,330,456.26	\$0.00	\$5,780.01
A 2113	RETENCIONES Y	\$0.00	\$1,137,402.90	\$37,118.25	\$443,459.08	\$0.00	\$1,543,745.73
A 2118	OTRAS CUENTAS POR PAGAR A	\$0.00	\$6,470.25	\$170,551.57	\$184,830.82	\$0.00	\$750.00
A 2170	PROVISIONES A CORTO PLAZO	\$0.00	\$1,262,467.65	\$0.00	\$248,564.26	\$0.00	\$1,511,031.91
A 2179	OTRAS PROVISIONES A CORTO	\$0.00	\$1,262,467.65	\$0.00	\$248,564.26	\$0.00	\$1,511,031.91
A 3000	HACIENDA PÚBLICA/PATRIMONIO	\$0.00	\$8,102,538.48	\$10,507.46	\$0.11	\$0.00	\$6,082,432.11
A 3100	HACIENDA PÚBLICA/PATRIMONIO	\$0.00	\$8,504,117.81	\$0.00	\$0.00	\$0.00	\$8,504,117.81
A 3120	DONACIONES DE CAPITAL	\$0.00	\$8,504,117.81	\$0.00	\$0.00	\$0.00	\$8,504,117.81
A 3200	HACIENDA PÚBLICA/PATRIMONIO	\$0.00	-\$401,578.33	\$10,507.46	\$0.11	\$0.00	-\$411,865.70
A 3210	RESULTADOS DEL EJERCICIO	\$0.00	\$0.00	\$0.00	\$0.00	\$0.00	\$0.00
A 3220	RESULTADOS DE EJERCICIOS	\$0.00	-\$288,653.94	\$0.00	\$0.00	\$0.00	-\$288,653.94
A 3290	RECTIFICACIONES DE	\$0.00	-\$134,924.41	\$10,507.46	\$0.11	\$0.00	-\$145,031.78
A 3292	CAMBIO POR ERRORES	\$0.00	-\$134,924.41	\$10,507.46	\$0.11	\$0.00	-\$145,031.78
A 4000	INGRESOS Y OTROS BENEFICIOS	\$0.00	\$7,189,037.39	\$0.00	\$4,051,184.20	\$0.00	\$11,240,251.59
A 4100	INGRESOS DE GESTIÓN	\$0.00	\$1,247,099.88	\$0.00	\$976,191.92	\$0.00	\$2,223,291.80
A 4170	INGRESOS POR VENTA DE BIENES	\$0.00	\$1,247,099.88	\$0.00	\$976,191.92	\$0.00	\$2,223,291.80
A 4173	INGRESOS POR VENTA DE BIENES	\$0.00	\$1,247,099.88	\$0.00	\$976,191.92	\$0.00	\$2,223,291.80
A 4200	PARTICIPACIONES	\$0.00	\$5,941,937.51	\$0.00	\$3,074,972.28	\$0.00	\$8,016,909.79
A 4210	PARTICIPACIONES Y	\$0.00	\$5,941,937.51	\$0.00	\$3,074,972.28	\$0.00	\$8,016,909.79
A 4213	CONVENIOS	\$0.00	\$5,941,937.51	\$0.00	\$3,074,972.28	\$0.00	\$8,016,909.79
D 5000	GASTOS Y OTRAS PERDIDAS	\$7,670,038.34	\$0.00	\$4,563,833.79	\$0.00	\$12,233,872.13	\$6.88
D 5100	GASTOS DE FUNCIONAMIENTO	\$7,670,038.34	\$0.00	\$4,563,833.79	\$0.00	\$12,233,872.13	\$0.00
D 5110	SERVICIOS PERSONALES	\$5,541,158.08	\$0.00	\$3,205,891.53	\$0.00	\$6,747,049.61	\$0.00
D 5111	REMUNERACIONES AL PERSONAL	\$4,597,398.84	\$0.00	\$2,494,037.53	\$0.00	\$7,091,437.37	\$0.00
D 5112	REMUNERACIONES AL PERSONAL I	\$173,028.91	\$0.00	\$182,137.45	\$0.00	\$335,166.38	\$0.00
D 5113	REMUNERACIONES ADICIONALES	\$50,829.52	\$0.00	\$207,843.09	\$0.00	\$282,872.81	\$0.00
D 5114	SEGURIDAD SOCIAL	\$590,484.12	\$0.00	\$248,584.26	\$0.00	\$838,048.38	\$0.00
D 5115	OTRAS PRESTACIONES SOCIALES	\$129,415.69	\$0.00	\$68,209.20	\$0.00	\$188,724.89	\$0.00
D 5120	MATERIALES Y SUMINISTROS	\$328,697.43	\$0.00	\$354,415.67	\$0.00	\$683,113.40	\$0.00
D 5121	MATERIALES DE ADMINISTRACION	\$88,112.16	\$0.00	\$170,018.33	\$0.00	\$259,129.49	\$0.00
D 5122	ALIMENTOS Y UTENSILIOS	\$118,178.28	\$0.00	\$86,491.99	\$0.00	\$204,670.25	\$0.00
D 5123	MATERIAS PRIMAS Y MATERIALES	\$19,735.18	\$0.00	\$853.95	\$0.00	\$20,589.10	\$0.00
D 5124	MATERIALES Y ARTICULOS DE	\$96,560.89	\$0.00	\$8,441.30	\$0.00	\$105,002.19	\$0.00
D 5125	PRODUCTOS QUÍMICOS	\$5,329.98	\$0.00	\$24,210.56	\$0.00	\$29,540.52	\$0.00
D 5126	COMBUSTIBLES, LUBRICANTES Y	\$24,054.50	\$0.00	\$20,750.39	\$0.00	\$45,304.89	\$0.00
D 5127	VESTUARIO, BLANCOS, FRENDA	\$0.00	\$0.00	\$34,594.66	\$0.00	\$34,594.66	\$0.00
D 5128	HERRAMIENTAS, REFACCIONES Y	\$15,225.51	\$0.00	\$8,256.60	\$0.00	\$23,482.11	\$0.00
D 5130	SERVICIOS GENERALES	\$1,800,182.83	\$0.00	\$1,003,528.29	\$0.00	\$2,803,709.12	\$0.00
D 5131	SERVICIOS BÁSICOS	\$145,428.78	\$0.00	\$89,380.40	\$0.00	\$234,810.19	\$0.00
D 5132	SERVICIOS DE ARRENDAMIENTO	\$234,102.77	\$0.00	\$101,425.00	\$0.00	\$335,527.85	\$0.00
D 5133	SERVICIOS PROFESIONALES	\$644,502.28	\$0.00	\$179,981.47	\$0.00	\$824,483.73	\$0.00
D 5134	SERVICIOS FINANCIEROS	\$27,777.40	\$0.00	\$43,274.27	\$0.00	\$71,051.67	\$0.00
D 5135	SERVICIOS DE INSTALACIÓN	\$222,311.03	\$0.00	\$30,358.28	\$0.00	\$252,669.31	\$0.00
D 5136	SERVICIOS DE COMUNICACION	\$13,991.11	\$0.00	\$11,344.80	\$0.00	\$25,335.91	\$0.00
D 5137	SERVICIOS DE TRASLADO Y	\$244,981.73	\$0.00	\$88,494.75	\$0.00	\$333,476.48	\$0.00
D 5138	SERVICIOS OFICIALES	\$208,970.78	\$0.00	\$445,023.24	\$0.00	\$653,994.02	\$0.00
D 5139	OTROS SERVICIOS GENERALES	\$58,138.58	\$0.00	\$33,244.00	\$0.00	\$91,382.58	\$0.00
D 6000	CUENTAS DE ORDEN	\$0.00	\$0.00	\$40,038,069.79	\$40,038,069.79	\$0.00	\$0.00
D 6100	LEY DE INGRESOS	\$0.00	\$0.00	\$11,969,809.81	\$11,969,809.81	\$0.00	\$0.00
D 6110	LEY DE INGRESOS ESTIMADA	\$15,988,079.65	\$0.00	\$0.00	\$0.00	\$15,988,079.65	\$0.00
D 6120	LEY DE INGRESOS POR	\$0.00	\$15,120,862.52	\$4,051,184.20	\$2,887,481.41	\$0.00	\$14,987,169.73
A 6130	MODIFICACIONES A LA LEY DE	\$8,321,844.28	\$0.00	\$3,897,481.41	\$0.00	\$10,219,325.67	\$0.00
A 6140	LEY DE INGRESOS DEVENGADA	\$0.00	\$0.00	\$4,051,184.20	\$4,051,184.20	\$0.00	\$0.00
D 6200	PRESUPUESTO DE EGRESOS	\$0.00	\$7,189,037.39	\$0.00	\$4,051,184.20	\$0.00	\$11,240,251.59
D 6210	PRESUPUESTO DE EGRESOS	\$0.00	\$0.00	\$28,038,259.96	\$28,038,259.96	\$0.00	\$0.00
D 6220	PRESUPUESTO DE EGRESOS POR	\$8,310,563.34	\$0.00	\$4,891,492.41	\$8,450,296.20	\$3,749,748.55	\$0.00
D 6230	MODIFICACIONES AL	\$0.00	\$0.00	\$4,891,492.41	\$4,891,492.41	\$0.00	\$0.00
D 6240	PRESUPUESTO DE EGRESOS	\$4,495.00	\$0.00	\$4,563,833.79	\$4,363,833.79	\$4,495.00	\$0.00
D 6250	PRESUPUESTO DE EGRESOS	\$0.00	\$0.00	\$4,563,833.79	\$4,363,833.79	\$0.00	\$0.00
D 6260	PRESUPUESTO DE EGRESOS	\$0.00	\$0.00	\$4,563,833.79	\$4,363,833.79	\$0.00	\$0.00
D 6270	PRESUPUESTO DE EGRESOS	\$7,672,995.21	\$0.00	\$4,563,833.79	\$0.00	\$12,236,829.00	\$0.00
		\$51,995,933.32	\$48,905,633.32	\$80,961,653.55	\$80,961,653.55	\$82,589,418.32	\$82,589,418.32

Nota 17. Bajo protesta de decir verdad declaramos que los Estados Financieros y sus Notas son razonablemente correctos y responsabilidad del emisor.




MAE ADRIANA E. VIDAL CABALLERO
 RECTORA

MARY CRUZ MOLINA SALAS
 DPTO. CONTABILIDAD

INFORMACIÓN CONTABLE

N) BALANZA DE COMPROBACIÓN
DEL 01 DE ENERO AL 30 DE SEPTIEMBRE DE
2019



UNIVERSIDAD TECNOLÓGICA DE PARRAS DE LA FUENTE
COAHUILA DE ZARAGOZA
Balanza de Comprobación del 01/Enero/2019 al 30/Septiembre/2019

Nal.	Cuentas	Nombre de la cuenta	DEUDOR	ACREEDOR	DEUDOR	ACREEDOR	DEUDOR	ACREEDOR
D	1000	ACTIVO	\$7,717,872.95	\$0.00	\$33,784,283.73	\$33,342,187.48	\$8,190,089.22	\$0.00
D	1100	ACTIVO CIRCULANTE	\$271,548.98	\$0.00	\$33,781,383.76	\$33,342,187.48	\$710,885.28	\$0.00
D	1110	EFFECTIVO Y EQUIVALENTES	\$91,508.57	\$0.00	\$22,140,567.06	\$21,756,829.98	\$475,243.65	\$0.00
D	1112	BANCOS/TESORERÍA	\$91,508.57	\$0.00	\$22,140,567.06	\$21,756,829.98	\$475,243.65	\$0.00
D	1120	DERECHOS A RECIBIR EFECTIVO	\$180,042.41	\$0.00	\$11,840,738.70	\$11,880,337.48	\$235,441.83	\$0.00
D	1122	CUENTAS POR COBRAR A CORTO	\$0.00	\$0.00	\$11,240,201.59	\$11,240,201.59	\$0.00	\$0.00
D	1123	DEUDORES DIVERSOS POR	\$189,487.85	\$0.00	\$395,072.88	\$345,135.89	\$200,434.42	\$0.00
D	1126	OTROS DERECHOS A RECIBIR	-\$8,485.22	\$0.00	\$35,482.43	\$0.00	\$26,007.21	\$0.00
D	1200	ACTIVO NO CIRCULANTE	\$7,446,323.97	\$0.00	\$2,959.87	\$0.00	\$7,440,383.94	\$0.00
D	1210	BIENES INMUEBLES	\$43,312.70	\$0.00	\$0.00	\$0.00	\$43,312.70	\$0.00
D	1218	OTROS BIENES INMUEBLES	\$43,312.70	\$0.00	\$0.00	\$0.00	\$43,312.70	\$0.00
D	1240	BIENES MUEBLES	\$8,857,100.94	\$0.00	\$2,959.87	\$0.00	\$8,860,060.91	\$0.00
D	1241	MOBILIARIO Y EQUIPO DE	\$4,258,435.75	\$0.00	\$0.00	\$0.00	\$4,258,435.75	\$0.00
D	1242	MOBILIARIO Y EQUIPO	\$4,605,829.94	\$0.00	\$0.00	\$0.00	\$4,605,829.94	\$0.00
D	1243	EQUIPO E INSTRUMENTAL	\$4,549.00	\$0.00	\$0.00	\$0.00	\$4,549.00	\$0.00
D	1244	Veículos y Equipo de Transporte	\$85,000.00	\$0.00	\$0.00	\$0.00	\$85,000.00	\$0.00
D	1246	MAQUINARIA, OTROS EQUIPOS Y	\$1,589,028.12	\$0.00	\$2,959.87	\$0.00	\$1,591,988.00	\$0.00
D	1248	ACTIVOS BIOLÓGICOS	\$333,258.13	\$0.00	\$0.00	\$0.00	\$333,258.13	\$0.00
D	1250	ACTIVOS INTANGIBLES	\$548,010.33	\$0.00	\$0.00	\$0.00	\$548,010.33	\$0.00
D	1251	SOFTWARE	\$295,863.87	\$0.00	\$0.00	\$0.00	\$295,863.87	\$0.00
D	1254	LICENCIAS	\$310,048.88	\$0.00	\$0.00	\$0.00	\$310,048.88	\$0.00
A	2000	PASIVO	\$0.00	\$1,588,700.71	\$13,072,398.94	\$14,598,973.88	\$0.00	\$3,001,307.85
A	2100	PASIVO CIRCULANTE	\$0.00	\$1,588,700.71	\$13,072,398.94	\$14,598,973.88	\$0.00	\$3,001,307.85
A	2110	CUENTAS POR PAGAR A CORTO	\$0.00	\$476,721.88	\$12,811,455.95	\$13,884,689.83	\$0.00	\$1,880,296.74
A	2111	SERVICIOS PERSONALES POR	\$0.00	\$0.00	\$6,747,049.81	\$6,747,049.81	\$0.00	\$0.00
A	2112	PROVEEDORES POR PAGAR A	\$0.00	\$70,148.39	\$2,483,212.88	\$3,418,828.51	\$0.00	\$2,780.01
A	2117	RETENCIONES Y	\$0.00	\$483,821.58	\$181,854.71	\$1,241,970.88	\$0.00	\$1,343,745.73
A	2118	OTRAS CUENTAS POR PAGAR A	\$0.00	-\$17,048.08	\$418,238.77	\$477,034.85	\$0.00	\$750.00
A	2170	PROVISIONES A CORTO PLAZO	\$0.00	\$1,089,978.83	\$280,910.99	\$881,884.05	\$0.00	\$1,011,051.81
A	2178	OTRAS PROVISIONES A CORTO	\$0.00	\$1,089,978.83	\$280,910.99	\$881,884.05	\$0.00	\$1,011,051.81
A	3000	HACIENDA PÚBLICA PATRIMONIO	\$0.00	\$6,101,272.24	\$114,018.12	\$85,177.99	\$0.00	\$6,080,432.11
A	3100	HACIENDA PÚBLICA PATRIMONIO	\$0.00	\$6,504,117.81	\$0.00	\$0.00	\$0.00	\$6,504,117.81
A	3120	DONACIONES DE CAPITAL	\$0.00	\$6,504,117.81	\$0.00	\$0.00	\$0.00	\$6,504,117.81
A	3200	HACIENDA PÚBLICA PATRIMONIO	\$0.00	-\$352,845.57	\$114,018.12	\$85,177.99	\$0.00	-\$411,885.79
A	3210	RESULTADOS DEL EJERCICIO	\$0.00	\$0.00	\$0.00	\$0.00	\$0.00	\$0.00
A	3220	RESULTADOS DE EJERCICIOS	\$0.00	-\$288,833.94	\$0.00	\$0.00	\$0.00	-\$288,833.94
A	3250	RECTIFICACIONES DE	\$0.00	-\$88,191.63	\$114,018.12	\$55,177.99	\$0.00	-\$145,031.78
A	3252	CAMBIO POR ERRORES	\$0.00	-\$88,191.63	\$114,018.12	\$55,177.99	\$0.00	-\$145,031.78
A	4000	INGRESOS Y OTROS BENEFICIOS	\$0.00	\$0.00	\$0.00	\$11,240,201.59	\$0.00	\$11,240,201.59
A	4100	INGRESOS DE GESTIÓN	\$0.00	\$0.00	\$0.00	\$2,223,291.80	\$0.00	\$2,223,291.80
A	4170	INGRESOS POR VENTA DE BIENES	\$0.00	\$0.00	\$0.00	\$2,223,291.80	\$0.00	\$2,223,291.80
A	4173	INGRESOS POR VENTA DE BIENES	\$0.00	\$0.00	\$0.00	\$2,223,291.80	\$0.00	\$2,223,291.80
A	4200	PARTICIPACIONES	\$0.00	\$0.00	\$0.00	\$9,018,908.79	\$0.00	\$9,018,908.79
A	4210	PARTICIPACIONES Y	\$0.00	\$0.00	\$0.00	\$9,018,908.79	\$0.00	\$9,018,908.79
A	4213	CONVENIOS	\$0.00	\$0.00	\$0.00	\$9,018,908.79	\$0.00	\$9,018,908.79
D	5000	GASTOS Y OTRAS PERDIDAS	\$0.00	\$0.00	\$12,233,872.13	\$0.00	\$12,233,872.13	\$0.00
D	5100	GASTOS DE FUNCIONAMIENTO	\$0.00	\$0.00	\$12,233,872.13	\$0.00	\$12,233,872.13	\$0.00
D	5110	SERVICIOS PERSONALES	\$0.00	\$0.00	\$6,747,049.81	\$0.00	\$6,747,049.81	\$0.00
D	5111	REMUNERACIONES AL PERSONAL	\$0.00	\$0.00	\$7,091,457.37	\$0.00	\$7,091,457.37	\$0.00
D	5112	REMUNERACIONES AL PERSONAL I	\$0.00	\$0.00	\$335,188.38	\$0.00	\$335,188.38	\$0.00
D	5113	REMUNERACIONES ADICIONALES	\$0.00	\$0.00	\$262,872.81	\$0.00	\$262,872.81	\$0.00
D	5114	SEGURIDAD SOCIAL	\$0.00	\$0.00	\$839,048.38	\$0.00	\$839,048.38	\$0.00
D	5115	OTRAS PRESTACIONES SOCIALES	\$0.00	\$0.00	\$198,724.89	\$0.00	\$198,724.89	\$0.00
D	5120	MATERIALES Y SUMINISTROS	\$0.00	\$0.00	\$683,113.40	\$0.00	\$683,113.40	\$0.00
D	5121	MATERIALES DE ADMINISTRACIÓN	\$0.00	\$0.00	\$258,129.49	\$0.00	\$258,129.49	\$0.00
D	5122	ALIMENTOS Y UTENSILIOS	\$0.00	\$0.00	\$254,870.25	\$0.00	\$254,870.25	\$0.00
D	5123	MATERIAS PRIMAS Y MATERIALES	\$0.00	\$0.00	\$20,389.10	\$0.00	\$20,389.10	\$0.00
D	5124	MATERIALES Y ARTICULOS DE	\$0.00	\$0.00	\$65,002.19	\$0.00	\$65,002.19	\$0.00
D	5125	PRODUCTOS QUÍMICOS	\$0.00	\$0.00	\$29,540.52	\$0.00	\$29,540.52	\$0.00
D	5126	COMBUSTIBLES, LUBRICANTES Y	\$0.00	\$0.00	\$45,304.88	\$0.00	\$45,304.88	\$0.00
D	5127	VESTUARIO, BLANCO, PRENDAS	\$0.00	\$0.00	\$34,584.85	\$0.00	\$34,584.85	\$0.00
D	5128	HERRAMIENTAS, REPARACIONES Y	\$0.00	\$0.00	\$24,482.31	\$0.00	\$24,482.31	\$0.00
D	5130	SERVICIOS GENERALES	\$0.00	\$0.00	\$2,803,709.12	\$0.00	\$2,803,709.12	\$0.00
D	5131	SERVICIOS BÁSICOS	\$0.00	\$0.00	\$214,810.19	\$0.00	\$214,810.19	\$0.00
D	5132	SERVICIOS DE ARRENDAMIENTO	\$0.00	\$0.00	\$335,527.85	\$0.00	\$335,527.85	\$0.00
D	5133	SERVICIOS PROFESIONALES	\$0.00	\$0.00	\$824,483.73	\$0.00	\$824,483.73	\$0.00
D	5134	SERVICIOS FINANCIEROS	\$0.00	\$0.00	\$71,051.87	\$0.00	\$71,051.87	\$0.00
D	5135	SERVICIOS DE INSTALACIÓN	\$0.00	\$0.00	\$252,889.21	\$0.00	\$252,889.21	\$0.00
D	5136	SERVICIOS DE CONSTRUCCIÓN	\$0.00	\$0.00	\$25,235.91	\$0.00	\$25,235.91	\$0.00
D	5137	SERVICIOS DE TRASLADO Y	\$0.00	\$0.00	\$234,455.88	\$0.00	\$234,455.88	\$0.00
D	5138	SERVICIOS OFICIALES	\$0.00	\$0.00	\$853,994.02	\$0.00	\$853,994.02	\$0.00
D	5139	OTROS SERVICIOS GENERALES	\$0.00	\$0.00	\$91,380.98	\$0.00	\$91,380.98	\$0.00
D	6000	CUENTAS DE ORDEN	\$0.00	\$0.00	\$333,524,821.29	\$333,524,821.29	\$0.00	\$0.00
D	6100	LEY DE INGRESOS	\$0.00	\$0.00	\$48,887,804.50	\$48,887,804.50	\$0.00	\$0.00
D	6110	LEY DE INGRESOS ESTADUAL	\$0.00	\$0.00	\$15,888,075.89	\$0.00	\$15,888,075.89	\$0.00
D	6120	LEY DE INGRESOS POR	\$0.00	\$0.00	\$11,240,201.59	\$28,201,481.32	\$0.00	\$14,967,189.73
A	6130	MODIFICACIONES A LA LEY DE	\$0.00	\$0.00	\$10,219,325.67	\$0.00	\$10,219,325.67	\$0.00
A	6140	LEY DE INGRESOS DEVENGADA	\$0.00	\$0.00	\$11,240,201.59	\$11,240,201.59	\$0.00	\$0.00
D	6200	LEY DE INGRESOS RECAUDADA	\$0.00	\$0.00	\$0.00	\$11,240,201.59	\$0.00	\$11,240,201.59
D	6210	PRESUPUESTO DE EGRESOS	\$0.00	\$0.00	\$84,836,726.79	\$84,836,726.79	\$0.00	\$0.00
D	6220	PRESUPUESTO DE EGRESOS POR	\$0.00	\$0.00	\$0.00	\$15,888,075.89	\$0.00	\$15,888,075.89
D	6230	MODIFICACIONES AL	\$0.00	\$0.00	\$25,938,489.37	\$22,188,741.82	\$3,748,748.55	\$0.00
D	6240	PRESUPUESTO DE EGRESOS	\$0.00	\$0.00	\$9,948,413.92	\$9,948,413.92	\$0.00	\$0.00
D	6250	PRESUPUESTO DE EGRESOS	\$0.00	\$0.00	\$12,241,327.10	\$12,236,832.10	\$4,495.00	\$0.00
D	6260	PRESUPUESTO DE EGRESOS	\$0.00	\$0.00	\$12,236,832.10	\$12,236,832.10	\$0.00	\$0.00
D	6270	PRESUPUESTO DE EGRESOS	\$0.00	\$0.00	\$12,236,832.10	\$12,236,832.10	\$0.00	\$0.00
			\$7,717,872.95	\$7,717,872.95	\$100,726,052.21	\$100,726,052.21	\$82,588,418.32	\$82,588,418.32

Nota 17. Bajo protesta de decir verdad declaramos que los Estados Financieros y sus Notas son razonablemente correctos y responsabilidad del emisor




MAE ADRIANA E. VIDAL CABALLERO
 RECTORA

MARY CRUZ MOLINA SALAS
 DPTO. CONTABILIDAD

INFORMACIÓN CONTABLE

0) INFORME O DICTAMEN DE LOS PROFESIONALES DE AUDITORIA INDEPENDIENTES O, EN SU CASO, UNA DECLARATORIA DE LAS INSTANCIAS DE CONTROL COMPETENTES



C.P. VICENTE MIRELES S.
CONTADORES Y AUDITORES

MAE. ADRIANA ELIZABETH VIDAL CABALLERO
RECTORA DE LA UNIVERSIDAD TECNOLÓGICA DE PARRAS DE LA FUENTE, COAH.
C. TERESA GUAJARDO BERLANGA
SECRETARIA DE FISCALIZACIÓN Y RENDICIÓN DE CUENTAS DEL ESTADO DE COAHUILA
C. DIP. MARCELO DE JESÚS TORRES COFIÑO
PRESIDENTE DE LA JUNTA DE GOBIERNO DEL H. CONGRESO DEL ESTADO DE COAHUILA

Introducción

Hemos examinado la situación que guarda el control interno institucional de la **UNIVERSIDAD TECNOLÓGICA DE PARRAS DE LA FUENTE, COAH.**, con base en el Marco Integrado de Control Interno emitido por el Sistema Nacional de Fiscalización, durante el periodo comprendido del 01 de julio al 30 de septiembre de 2019; señalando que la administración de la entidad es responsable de dar cumplimiento a dichos requerimientos normativos y legales. Nuestra responsabilidad consiste en expresar una opinión acerca del cumplimiento de los requerimientos descritos.

Alcance

El examen se realizó de acuerdo con las Normas para Atestiguar emitidas por el Instituto Mexicano de Contadores Públicos, con base en el análisis del cumplimiento del Marco Integrado de Control Interno por parte de la entidad. Consideramos que nuestro examen proporciona una base razonable para emitir una opinión.

Limitaciones inherentes

Debido a las limitaciones inherentes en cualquier control interno, los errores o fraudes pueden ocurrir y no ser detectados. Asimismo, las proyecciones de cualquier evaluación de control interno a una fecha posterior de la revisión están sujetas al riesgo de que los procedimientos puedan llegar a ser inadecuados debido a los cambios de circunstancias, o a que el grado de cumplimiento de los procedimientos pueda deteriorarse.

Opinión

En nuestra opinión, la entidad dio cumplimiento, en todos los aspectos importantes, al Marco Integrado de Control Interno por el periodo comprendido del 01 de julio al 30 de septiembre de 2019, y el control interno institucional ofrece una seguridad razonable, en todos los aspectos importantes.

CP Vicente Mireles Sepúlveda

CPC Vicente Mireles S
Niños Héroes 166 Sur Col. Centro TRC
Ced. Profesional 1663138
Registro ASE-RPI-010-2017
Torreón Coahuila a 14 de octubre de 2019



C.P. VICENTE MIRELES S.
CONTADORES Y AUDITORES.

Dictamen Presupuestario

MAE. ADRIANA ELIZABETH VIDAL CABALLERO
RECTORA DE LA UNIVERSIDAD TECNOLÓGICA DE PARRAS DE LA FUENTE, COAH.
C. TERESA GUAJARDO BERLANGA
SECRETARIA DE FISCALIZACIÓN Y RENDICIÓN DE CUENTAS DEL ESTADO DE COAHUILA
C. DIP. MARCELO DE JESÚS TORRES COFIÑO
PRESIDENTE DE LA JUNTA DE GOBIERNO DEL H. CONGRESO DEL ESTADO DE COAHUILA

Hemos auditado los estados financieros de la **UNIVERSIDAD TECNOLÓGICA DE PARRAS DE LA FUENTE, COAH.**, que comprenden los estados analíticos de ingresos por clasificación económica, fuentes de financiamiento y rubros de ingresos; los estados analíticos del ejercicio del presupuesto de egresos por clasificación administrativa, económica, objeto del gasto y funcional, correspondientes al periodo del 01 de julio al 30 de septiembre de 2019.

En nuestra opinión, los estados financieros presupuestarios adjuntos presentan razonablemente, en todos los aspectos materiales, el ejercicio del presupuesto de ingresos y egresos de la entidad, de conformidad con la Ley General de Contabilidad Gubernamental y los acuerdos normativos emitidos por el Consejo Nacional de Armonización Contable (CONAC).

Hemos llevado a cabo nuestra auditoría de conformidad con las Normas Profesionales de Auditoría del Sistema Nacional de Fiscalización (NPASNF). Nuestras responsabilidades de acuerdo con dichas normas se describen más adelante en la sección *responsabilidades del auditor en relación con la auditoría de los estados financieros presupuestarios* de nuestro informe. Somos independientes del ente público de conformidad con el Código de Ética junto con los requerimientos de ética que son aplicables a nuestra auditoría de los estados financieros y hemos cumplido las demás responsabilidades de ética de conformidad con esos requerimientos y con el Código de Ética Profesional del Sistema Nacional de Fiscalización (SNF). Consideramos que la evidencia de auditoría que hemos obtenido proporciona una base suficiente y adecuada para nuestra opinión.

Las cuestiones clave de la auditoría son aquellas cuestiones que, según nuestro juicio profesional, ha sido de la mayor significatividad en nuestra auditoría de los estados financieros del periodo actual. Estas cuestiones han sido tratadas en el contexto de nuestra auditoría de los estados financieros presupuestarios en su conjunto y en la formación de nuestra opinión sobre estos, y no expresamos una opinión por separado sobre esas cuestiones.

La dirección de la entidad es responsable de la otra información. La otra información comprende la información incluida en el Informe de Avance de Gestión Financiera del tercer trimestre de 2019, pero no incluye los estados financieros contables y presupuestarios ni nuestro informe de auditoría correspondiente.

Nuestra opinión sobre los estados financieros no cubre la otra información y no expresamos ninguna forma de conclusión que proporcione un grado de seguridad sobre esta.

En relación con nuestra auditoría de los estados financieros, nuestra responsabilidad es la de leer la otra información y, al hacerlo, considerar si existe una incongruencia material entre la otra información y los estados financieros o el conocimiento obtenido por nosotros en la auditoría o si parece que existe una incorrección material en la otra información por algún otro motivo.



C.P. VICENTE MIRELES S.
CONTADORES Y AUDITORES

Dictamen Contable

MAE. ADRIANA ELIZABETH VIDAL CABALLERO
RECTORA DE LA UNIVERSIDAD TECNOLÓGICA DE PARRAS DE LA FUENTE, COAH.
C. TERESA GUAJARDO BERLANGA
SECRETARIA DE FISCALIZACIÓN Y RENDICIÓN DE CUENTAS DEL ESTADO DE COAHUILA
C. DIP. MARCELO DE JESÚS TORRES COFIÑO
PRESIDENTE DE LA JUNTA DE GOBIERNO DEL H. CONGRESO DEL ESTADO DE COAHUILA

Hemos auditado los estados financieros de la **UNIVERSIDAD TECNOLÓGICA DE PARRAS DE LA FUENTE, COAH.**, que comprenden el estado de situación financiera e informe sobre pasivos contingentes al 30 de septiembre de 2019, el estado de actividades, estado de variación en la hacienda pública, estado de cambios en la situación financiera, estado de flujos de efectivo, estado analítico del activo, estado analítico de la deuda y otros pasivos, correspondientes al ejercicio terminado en dicha fecha, así como las notas explicativas de los estados financieros (desglose, memoria y gestión administrativa) que incluyen un resumen de las políticas contables significativas.

En nuestra opinión, los estados financieros contables adjuntos presentan razonablemente, en todos los aspectos materiales, la situación financiera del ente público al 30 de septiembre de 2019, así como de sus resultados, flujos de efectivo y la demás información contable correspondientes al ejercicio terminado en dicha fecha, de conformidad con la Ley General de Contabilidad Gubernamental y los acuerdos normativos emitidos por el Consejo Nacional de Armonización Contable (CONAC).

Hemos llevado a cabo nuestra auditoría de conformidad con las Normas Profesionales de Auditoría del Sistema Nacional de Fiscalización (NPASNF). Nuestras responsabilidades de acuerdo con dichas normas se describen más adelante en la sección *responsabilidades del auditor en relación con la auditoría de los estados financieros* contables de nuestro informe. Somos independientes del ente público de conformidad con el Código de Ética junto con los requerimientos de ética que son aplicables a nuestra auditoría de los estados financieros y hemos cumplido las demás responsabilidades de ética de conformidad con esos requerimientos y con el Código de Ética Profesional del Sistema Nacional de Fiscalización (SNF). Consideramos que la evidencia de auditoría que hemos obtenido proporciona una base suficiente y adecuada para nuestra opinión.

Las cuestiones clave de la auditoría son aquellas cuestiones que, según nuestro juicio profesional, ha sido de la mayor significatividad en nuestra auditoría de los estados financieros del periodo actual. Estas cuestiones han sido tratadas en el contexto de nuestra auditoría de los estados financieros contables en su conjunto y en la formación de nuestra opinión sobre estos, y no expresamos una opinión por separado sobre esas cuestiones.

La dirección de la entidad es responsable de la otra información. La otra información comprende la información incluida en el Informe de Avance de Gestión Financiera del tercer trimestre de 2019, pero no incluye los estados financieros contables y presupuestarios ni nuestro informe de auditoría correspondiente.

Nuestra opinión sobre los estados financieros no cubre la otra información y no expresamos ninguna forma de conclusión que proporcione un grado de seguridad sobre esta.

En relación con nuestra auditoría de los estados financieros, nuestra responsabilidad es la de leer la otra información y, al hacerlo, considerar si existe una incongruencia material entre la otra información y los



C.P. VICENTE MIRELES S.
CONTADORES Y AUDITORES

MAE. ADRIANA ELIZABETH VIDAL CABALLERO
RECTORA DE LA UNIVERSIDAD TECNOLÓGICA DE PARRAS DE LA FUENTE, COAH.
C. TERESA GUAJARDO BERLANGA
SECRETARIA DE FISCALIZACIÓN Y RENDICIÓN DE CUENTAS DEL ESTADO DE COAHUILA
C. DIP. MARCELO DE JESÚS TORRES COFIÑO
PRESIDENTE DE LA JUNTA DE GOBIERNO DEL H. CONGRESO DEL ESTADO DE COAHUILA

Introducción

Hemos examinado el cumplimiento en materia de emisión, recepción y almacenaje de los Comprobantes Fiscales Digitales por Internet de la **UNIVERSIDAD TECNOLÓGICA DE PARRAS DE LA FUENTE, COAH.**, con base en la legislación y normativa fiscal aplicable, durante el periodo comprendido del 01 de julio al 30 de septiembre de 2019; señalando que la administración de la entidad es responsable de dar cumplimiento a dichos requerimientos normativos y legales. Nuestra responsabilidad consiste en expresar una opinión acerca del cumplimiento de los requerimientos descritos.

Alcance

El examen se realizó de acuerdo con las Normas para Atestiguar emitidas por el Instituto Mexicano de Contadores Públicos, con base en el análisis del cumplimiento en materia de emisión, recepción y almacenaje de los Comprobantes Fiscales Digitales por Internet por parte de la entidad. Consideramos que nuestro examen proporciona una base razonable para emitir una opinión.

Opinión

En nuestra opinión, la entidad dio cumplimiento, en todos los aspectos importantes, en materia de emisión, recepción y almacenaje de los Comprobantes Fiscales Digitales por Internet por el periodo comprendido del 01 de julio al 30 de septiembre de 2019.

CP Vicente Mireles Sepúlveda

CPC Vicente Mireles S
Niños Héroes 166 Sur Col. Centro TRC
Ced. Profesional 1663138
Registro ASE-RPI-010-2017
Torreón Coahuila a 14 de octubre de 2019



C.P. VICENTE MIRELES S.

CONTADORES Y AUDITORES

estados financieros o el conocimiento obtenido por nosotros en la auditoría o si parece que existe una incorrección material en la otra información por algún otro motivo.

Si, basándonos en el trabajo que hemos realizado, concluimos que existe una incorrección material en esta otra información, estamos obligados a informar de ello. Hemos concluido que no existe una incorrección material en la otra información.

Responsabilidades de la dirección y de los responsables del gobierno de la entidad en relación con los estados financieros

La dirección es responsable de la preparación y presentación razonable de los estados financieros adjuntos de conformidad con la Ley General de Contabilidad Gubernamental y los acuerdos normativos emitidos por el CONAC, y del control interno que la dirección considere necesario para permitir la preparación de estados financieros contables libres de incorrección material, debida a fraude o error.

En la preparación de los estados financieros contables, la dirección es responsable de la valoración de la capacidad del ente público de existencia permanente, revelando, según corresponda, las cuestiones relacionadas con la existencia permanente y utilizando el postulado básico de contabilidad gubernamental existencia permanente excepto por disposición legal en la que se especifique lo contrario, o bien no exista otra alternativa realista.

Los responsables del gobierno del ente público son responsables de la supervisión del proceso de información financiera del ente.

Responsabilidades del auditor en relación con la auditoría de los estados financieros

Nuestros objetivos son obtener una seguridad razonable de que los estados financieros contables en su conjunto están libres de incorrección material, debida a fraude o error, y emitir un informe de auditoría que contiene nuestra opinión. Seguridad razonable es un alto grado de seguridad, pero no garantiza que una auditoría realizada de conformidad con las NPASNF siempre detecte una incorrección material cuando existe. Las incorrecciones pueden deberse a fraude o error y se consideran materiales si, individualmente o de forma agregada, puede preverse razonablemente que influyan en las decisiones económicas que los usuarios toman basándose en los estados financieros.

CP Vicente Mireles Sepúlveda



CPC Vicente Mireles S
Niños Héroes 166 Sur Col. Centro TRC
Ced. Profesional 1663138
Registro ASE-RPI-010-2017
Torreón Coahuila a 14 de octubre de 2019



C.P. VICENTE MIRELES S.

CONTADORES Y AUDITORES

Si, basándonos en el trabajo que hemos realizado, concluimos que existe una incorrección material en esta otra información, estamos obligados a informar de ello. Hemos concluido que no existe una incorrección material en la otra información.

Responsabilidades de la dirección y de los responsables del gobierno de la entidad en relación con los estados financieros

La dirección es responsable de la preparación y presentación razonable de los estados financieros adjuntos de conformidad con la Ley General de Contabilidad Gubernamental y los acuerdos normativos emitidos por el CONAC, y del control interno que la dirección considere necesario para permitir la preparación de estados financieros presupuestarios libres de incorrección material, debida a fraude o error.

En la preparación de los estados financieros presupuestarios, la dirección es responsable de la valoración de la capacidad del ente público de existencia permanente, revelando, según corresponda, las cuestiones relacionadas con la existencia permanente y utilizando el postulado básico de contabilidad gubernamental existencia permanente excepto por disposición legal en la que se especifique lo contrario, o bien no exista otra alternativa realista.

Los responsables del gobierno del ente público son responsables de la supervisión del proceso de información financiera del ente.

Responsabilidades del auditor en relación con la auditoría de los estados financieros

Nuestros objetivos son obtener una seguridad razonable de que los estados financieros presupuestarios en su conjunto están libres de incorrección material, debida a fraude o error, y emitir un informe de auditoría que contiene nuestra opinión. Seguridad razonable es un alto grado de seguridad, pero no garantiza que una auditoría realizada de conformidad con las NPASNF siempre detecte una incorrección material cuando existe. Las incorrecciones pueden deberse a fraude o error y se consideran materiales si, individualmente o de forma agregada, puede preverse razonablemente que influyan en las decisiones económicas que los usuarios toman basándose en los estados financieros.

CP Vicente Mireles Sepúlveda

CPC Vicente Mireles S
Niños Héroes 166 Sur Col. Centro TRC
Ced. Profesional 1663138
Registro ASE-RPI-010-2017
Torreón Coahuila a 14 de octubre de 2019

II.- INFORMACIÓN PRESUPUESTARIA

INFORMACIÓN PRESUPUESTARIA

A) ESTADO ANALÍTICO DE INGRESOS POR
CLASIFICACIÓN ECONÓMICA DEL 01 DE
ENERO AL 30 DE SEPTIEMBRE DE 2019

Clasificación Económica	Ingreso					Diferencia (6= 5 - 1)
	Estimado	Ampliaciones y Reducciones	Modificado	Devengado	Recaudado	
	(1)	(2)	(3= 1 + 2)	(4)	(5)	
1 INGRESOS	15,988,075.65	10,219,325.87	26,207,401.52	11,240,201.59	11,240,201.59	4,747,874.06
1.1 INGRESOS CORRIENTES	15,988,075.65	10,219,325.87	26,207,401.52	11,240,201.59	11,240,201.59	4,747,874.06
1.1.1 Impuestos						
1.1.2 Contribuciones a la Seguridad Social						
1.1.3 Contribuciones de Mejoras						
1.1.4 Derechos, Productos y Aprovechamientos Corrientes						
1.1.5 Rentas de la Propiedad						
1.1.6 Venta de Bienes y Servicios de Entidades del Gobierno Federal/ Ingresos de Explotación de Entidades Empresariales	1,081,708	1,202,410	2,284,124	2,223,292	2,223,292	1,141,584
1.1.7 Subsidios y Subvenciones Recibidos por las Entidades Empresariales Públicas						
1.1.8 Transferencias, Asignaciones y Donativos Corrientes Recibidos						
1.1.9 Participaciones						
1.2 INGRESOS DE CAPITAL	14,906,368	9,016,910	23,923,278	9,016,910	9,016,910	-5,889,458
1.2.1 Venta (Disposición) de Activos						
1.2.1.1 Venta de Activos Fijos						
1.2.1.2 Venta de Objetos de Valor						
1.2.1.3 Venta de Activos No Producidos						
1.2.2 Diminución de Existencias						
1.2.3 Incremento de la depreciación, amortización, estimaciones y provisiones acumuladas						
1.2.4 Transferencias, asignaciones y donativos de capital recibidos						
1.2.5 Recuperación de inversiones financieras realizadas con fines de política						
3 FINANCIAMIENTO						
3.1 FUENTES FINANCIERAS						
3.1.1 Diminución de activos financieros						
3.1.2 Incremento de pasivos						
3.1.3 Incremento del patrimonio						
Total	15,988,075.65	10,219,325.87	26,207,401.52	11,240,201.59	11,240,201.59	4,747,874.06

NOTA 17: Bajo protesta de decir verdad declaramos que los Estados Financieros y sus notas, son razonablemente correctos y son responsabilidad del emisor


 MAE ADRIANA E VIDAL CABALLERO
 RECTORA


 RECTORIA
 UNIVERSIDAD TECNOLÓGICA
 PARRAS DE LA FUENTE


 LIC MARY CRUZ MOLINA SALAS
 DPTO CONTABILIDAD

INFORMACIÓN PRESUPUESTARIA

B) ESTADO ANALÍTICO DE INGRESOS POR
CLASIFICACIÓN POR FUENTES DE
FINANCIAMIENTO
DEL 01 DE ENERO AL 30 DE SEPTIEMBRE
DE 2019

UTP
UNIVERSIDAD TECNOLÓGICA DE PARRAS DE LA FUENTE
Estado Analítico de Ingresos
Del 1 de Enero al 30 de Septiembre de 2019

Estado Analítico de Ingresos Por Fuente de Financiamiento	Ingreso				Diferencia (6= 5 - 1)
	Estimado (1)	Ampliaciones y Reducciones (2)	Modificado (3= 1 + 2)	Devengado (4)	
Ingresos del Gobierno					
Impuestos	14,906,368	9,016,910	23,923,278	9,016,910	-5,889,458
Contribuciones de Mejoras	0	0	0	0	0
Derechos	0	0	0	0	0
Productos	0	0	0	0	0
Contenle	0	0	0	0	0
Capital	0	0	0	0	0
Aprovechamientos	0	0	0	0	0
Comente	0	0	0	0	0
Capital	0	0	0	0	0
Participaciones y Aportaciones	14,906,368	9,016,910	23,923,278	9,016,910	-5,889,458
Transferencias, Asignaciones, Subsidios y Otras Ayudas	0	0	0	0	0
Ingresos de Organismos y Empresas					
Cuotas y Aportaciones de Seguridad Social	1,081,708	1,202,416	2,284,124	2,223,292	1,141,584
Ingresos por Ventas de Bienes y Servicios	0	0	0	0	0
Transferencias, Asignaciones, Subsidios y Otras Ayudas	1,081,708	1,202,416	2,284,124	2,223,292	1,141,584
Ingresos derivados de financiamiento					
Ingresos Derivados de Financiamientos	0	0	0	0	0
Total	15,988,076	10,219,326	26,207,401	11,240,202	-4,747,874
				Ingresos excedentes ¹	

NOTA 17 Bajo protesta de decir verdad declaramos que los Estados Financieros y sus notas, son razonablemente correctos y son responsabilidad del emisor.


MAE ADRIANA L. VIDAL CABALLERO
RECTORA


SIC. MARY CRUZ MOLINA SALAS
DPTO CONTABILIDAD


RECTORIA
UNIVERSIDAD TECNOLÓGICA
DE PARRAS DE LA FUENTE

INFORMACIÓN PRESUPUESTARIA

C) ESTADO ANALÍTICO DE INGRESOS POR
CLASIFICACIÓN POR RÚBRO DE INGRESOS
DEL 01 DE ENERO AL 30 DE SEPTIEMBRE
DE 2019

UTP
UNIVERSIDAD TECNOLÓGICA DE PARRAS DE LA FUENTE
Estado Analítico de Ingresos
Del 1 de Enero al 30 de Septiembre de 2019

Rubro de Ingresos	Ingreso					Diferencia
	Estimado (1)	Ampliaciones y Reducciones (2)	Modificado (3= 1 + 2)	Devengado (4)	Recaudado (5)	
Impuestos						0
Cuotas y Aportaciones de Seguridad Social	0	0	0	0	0	0
Contribuciones de Mejoras	0	0	0	0	0	0
Derechos	0	0	0	0	0	0
Productos	0	0	0	0	0	0
Corriente	0	0	0	0	0	0
Capital	0	0	0	0	0	0
Aprovechamientos	0	0	0	0	0	0
Corriente	0	0	0	0	0	0
Capital	0	0	0	0	0	0
Ingresos por Ventas de Bienes y Servicios	1,081,708	1,202,416	2,284,124	2,223,292	2,223,292	1,141,584
Participaciones y Aportaciones	14,906,368	9,016,910	23,923,278	9,016,910	9,016,910	-5,889,458
Transferencias, Asignaciones, Subsidios y Otras Ayudas	0	0	0	0	0	0
Ingresos Derivados de Financiamientos	0	0	0	0	0	0
Total	15,988,076	10,219,326	26,207,401	11,240,202	11,240,202	-4,747,874
					Ingresos excedentes ¹	

NOTA 17 Bajo protesta de decir verdad declaramos que los Estados Financieros y sus notas, son razonablemente correctos y son responsabilidad del emisor



MAE ADRIANA E. VIDAL CABALLERO
 RECTORA



LIC. MARY CRUZ MOLINA SALAS
 DPTO. CONTABILIDAD




RECTORÍA
 UNIVERSIDAD TECNOLÓGICA
 DE PARRAS DE LA FUENTE

INFORMACIÓN PRESUPUESTARIA

D) ESTADO ANALÍTICO DE EGRESOS POR
CLASIFICACIÓN ADMINISTRATIVA
DEL 01 DE ENERO AL 30 DE SEPTIEMBRE
DE 2019

Concepto		Egresos						Subejercicio
		1	2	3 = (1 + 2)	4	5	6 = (3 - 4)	
		Aprobado	Ampliaciones/ (Reducciones)	Modificado	Devengado	Pagado		
100 UNIVERSIDAD TECNOLÓGICA DE PARRAS DE LA FUENTE		\$15,988,076	-\$0	\$15,988,076	\$12,236,832	\$12,236,832	\$3,751,244	
101	RECTORÍA	\$242,000	\$124,270	\$366,270	\$351,381	\$351,381	\$14,890	
102	DIRECCION ACADEMICA	\$79,855	\$633,762	\$713,617	\$735,002	\$735,002	-\$21,385	
103	ADMINISTRACION Y FINANZAS	\$15,610,266	-\$3,042,306	\$13,567,961	\$9,851,219	\$9,851,219	\$3,716,741	
104	PLANEACION	\$0	\$31,666	\$31,666	\$31,666	\$31,666	\$0	
105	SERVICIOS ESCOLARES	\$5,500	\$866,531	\$872,031	\$846,729	\$846,729	\$25,302	
106	SITE	\$11,000	\$144,257	\$155,257	\$147,725	\$147,725	\$7,532	
107	VINCULACION	\$39,454	\$241,620	\$281,074	\$273,110	\$273,110	\$8,164	
Total del Gasto		\$15,988,076	-\$0	\$15,988,076	\$12,236,832	\$12,236,832	\$3,751,244	

NOTA 17: Bajo protesta de decir verdad declaramos que los Estados Financieros y sus notas son razonablemente correctos y son responsabilidad del emisor.


 MAE ADRIANA E-VIDAL CABALLERO
 RECTORA


 RECTORÍA
 UNIVERSIDAD TECNOLÓGICA
 PARRAS DE LA FUENTE

MARY DRUZ MOLINA SALAS
 DPTO CONTABILIDAD

INFORMACIÓN PRESUPUESTARIA

E) ESTADO ANALÍTICO DEL EJERCICIO DEL
PRESUPUESTO DE EGRESOS POR
CLASIFICACIÓN ECONÓMICA
DEL 01 DE ENERO AL 30 DE SEPTIEMBRE
DE 2019

UNIVERSIDAD TECNOLÓGICA DE PARRAS DE LA FUENTE Estado Analítico del Ejercicio del Presupuesto de Egresos Clasificación Económica (por Tipo de Gasto) Del 01 de Enero al 30 de Septiembre de 2019						
Concepto	Egresos					
	Aprobado 1	Ampliaciones/ (Reducciones) 2	Modificado 3 = (1 + 2)	Devengado 4	Pagado 5	Subejercicio 6 = (3 - 4)
Gasto Corriente	15,988,076	-29,960	15,958,116	12,233,872	12,233,872	3,724,244
Gasto de Capital	0	29,960	29,960	2,960	2,960	27,000
Amortización de la Deuda y Disminución de Pasivos	0	0	0	0	0	0
Pensiones y Jubilaciones	0	0	0	0	0	0
Participaciones	0	0	0	0	0	0
Total del Gasto	15,988,076	0.00	15,988,076.65	12,236,832.10	12,236,832.10	3,751,243.55

NOTA 17: Bajo protesta de decir verdad declaramos que los Estados Financieros y sus notas son razonablemente correctos y son responsabilidad del emisor.


 MAE ADRIANA E. VIDAL CABALLERO
 RECTORA


 RECTORIA
 UNIVERSIDAD TECNOLÓGICA
 DE PARRAS DE LA FUENTE


 MARY CRUZ MOLINA SALAS
 DPTO. CONTABILIDAD

INFORMACIÓN PRESUPUESTARIA

F) ESTADO ANALÍTICO DEL EJERCIO DEL
PRESUPUESTO DE EGRESOS POR
CLASIFICACIÓN POR OBJETO DE GASTO
DEL 01 DE ENERO AL 30 DE SEPTIEMBRE
DE 2019

UNIVERSIDAD TECNOLÓGICA DE PARRAS DE LA FUENTE						
Estado Analítico del Ejercicio del Presupuesto de Egresos						
Clasificación por Objeto del Gasto (Capítulo y Concepto)						
Del 01 de Enero al 30 de Septiembre de 2019						
Concepto	Egresos					
	1 Aprobado	2 Ampliaciones/ (Reducciones)	3 = (1 + 2) Modificado	4 Devengado	5 Pagado	6 = (3 - 4) Subejercicio
Servicios Personales	13,669,743.51	-1,291,282.09	12,378,461.42	8,747,049.51	8,747,049.51	3,631,411.91
Remuneraciones al Personal de Carácter Permanente	11,402,853.76	-813,498.18	10,589,355.60	7,091,437.37	7,091,437.37	3,497,918.23
Remuneraciones al Personal de Carácter Transitorio	0.00	335,166.36	335,166.36	335,166.36	335,166.36	0.00
Remuneraciones Adicionales y Especiales	1,679,877.00	-1,283,659.53	396,217.47	282,872.61	282,872.61	113,344.86
Seguridad Social	425,506.78	413,541.60	839,048.38	839,048.38	839,048.38	0.00
Otros Prestaciones Sociales y Económicas	161,504.97	57,167.54	218,672.51	198,724.89	198,724.89	19,947.72
Previsiones	0.00	0.00	0.00	0.00	0.00	0.00
Pago de Estímulos a Servidores Públicos	0.00	0.00	0.00	0.00	0.00	0.00
Materiales y Suministros	114,806.35	607,561.51	722,467.86	882,113.40	882,113.40	39,354.46
Materiales de Administración, Emisión de Documentos y Artículos Oficiales	22,874.44	340,364.36	263,238.80	259,129.49	259,129.49	4,109.31
Alimentos y Utensilios	39,454.35	188,480.99	227,945.34	204,670.25	204,670.25	23,275.09
Materiales Primas y Materiales de Producción y Comercialización	0.00	20,389.10	20,389.10	20,389.10	20,389.10	0.00
Materiales y Artículos de Construcción y de Reparación	15,235.56	50,104.46	65,340.02	65,302.19	65,302.19	337.83
Productos Químicos, Farmacéuticos y de Laboratorio	5,000.00	24,540.52	29,540.52	29,540.52	29,540.52	0.00
Combustibles, Lubricantes y Activos	12,000.00	39,408.09	51,408.09	45,304.89	45,304.89	6,103.20
Vestuario, Blancos, Prendas de Protección y Artículos Deportivos	500.00	38,589.65	39,089.65	34,594.65	34,594.65	4,495.00
Materiales y Suministros Para Seguridad	0.00	0.00	0.00	0.00	0.00	0.00
Herramientas, Refacciones y Accesorios Menores	19,842.00	5,676.34	25,518.34	24,462.31	24,462.31	1,036.03
Servicios Generales	2,203,426.79	880,760.81	2,884,187.40	2,803,709.12	2,803,709.12	80,478.28
Servicios Básicos	473,815.54	-209,934.94	263,880.60	214,810.19	214,810.19	49,071.41
Servicios de Arrendamiento	140,191.29	195,338.56	335,527.85	335,527.85	335,527.85	0.00
Servicios Profesionales, Científicos, Técnicos y Otros Servicios	744,484.45	79,999.26	824,483.73	824,483.73	824,483.73	0.00
Servicios Financieros, Bancarios y Comerciales	85,671.95	20,182.37	105,854.32	71,051.67	71,051.67	34,812.65
Servicios de Instalación, Reparación, Mantenimiento y Conservación	314,746.30	-60,805.26	253,941.02	252,669.31	252,669.31	1,271.71
Servicios de Comunicación Social y Publicidad	25,616.41	-69.19	25,547.22	25,335.91	25,335.91	211.31
Servicios de Tránsito y Viajes	230,000.00	78,672.41	308,672.41	334,455.88	334,455.88	-25,783.47
Servicios Oficiales	24,980.60	649,829.03	674,809.63	653,994.02	653,994.02	20,815.61
Otros Servicios Generales	163,919.25	-72,459.63	91,459.62	91,360.56	91,360.56	79.06
Transferencias, Asignaciones, Subsidios y Otras Ayudas	0.00	0.00	0.00	0.00	0.00	0.00
Transferencias Internas y Asignaciones al Sector Público	0.00	0.00	0.00	0.00	0.00	0.00
Transferencias al Resto del Sector Público	0.00	0.00	0.00	0.00	0.00	0.00
Subsidios y Subvenciones	0.00	0.00	0.00	0.00	0.00	0.00
Ayudas Sociales	0.00	0.00	0.00	0.00	0.00	0.00
Pensiones y Jubilaciones	0.00	0.00	0.00	0.00	0.00	0.00
Transferencias a Fiducias, Mandatos y Otros Análogos	0.00	0.00	0.00	0.00	0.00	0.00
Transferencias a la Seguridad Social	0.00	0.00	0.00	0.00	0.00	0.00
Donativos	0.00	0.00	0.00	0.00	0.00	0.00
Transferencias al Externo	0.00	0.00	0.00	0.00	0.00	0.00

Bienes Muebles, Inmuebles e Intangibles	0.00	2,959.97	2,959.97	2,959.97	2,959.97	0.00
Mobiliario y Equipo de Administración	0.00	0.00	0.00	0.00	0.00	0.00
Mobiliario y Equipo Educativo y Recreativo	0.00	0.00	0.00	0.00	0.00	0.00
Equipo e Instrumental Médico y de Laboratorio	0.00	0.00	0.00	0.00	0.00	0.00
Vehículos y Equipo de Transporte	0.00	0.00	0.00	0.00	0.00	0.00
Equipo de Defensa y Seguridad	0.00	0.00	0.00	0.00	0.00	0.00
Máquina, Otros Equipos y Herramientas	0.00	2,959.97	2,959.97	2,959.97	2,959.97	0.00
Activos Biológicos	0.00	0.00	0.00	0.00	0.00	0.00
Bienes Inmuebles	0.00	0.00	0.00	0.00	0.00	0.00
Activos Intangibles	0.00	0.00	0.00	0.00	0.00	0.00
Inversión Pública	0.00	0.00	0.00	0.00	0.00	0.00
Otra Pública en Bienes de Dominio Público	0.00	0.00	0.00	0.00	0.00	0.00
Otra Pública en Bienes Físicos	0.00	0.00	0.00	0.00	0.00	0.00
Proyectos Productivos y Acciones de Fomento	0.00	0.00	0.00	0.00	0.00	0.00
Inversiones Financieras y Otras Provisiones	0.00	0.00	0.00	0.00	0.00	0.00
Inversiones Para el Fomento de Actividades Productivas	0.00	0.00	0.00	0.00	0.00	0.00
Acciones y Participaciones de Capital	0.00	0.00	0.00	0.00	0.00	0.00
Compra de Títulos y Valores	0.00	0.00	0.00	0.00	0.00	0.00
Concesión de Préstamos	0.00	0.00	0.00	0.00	0.00	0.00
Inversiones en Fideicomisos, Mandatos y Otros Análogos	0.00	0.00	0.00	0.00	0.00	0.00
Otras Inversiones Financieras	0.00	0.00	0.00	0.00	0.00	0.00
Provisiones para Contingencias y Otras Exigencias Especiales	0.00	0.00	0.00	0.00	0.00	0.00
Participaciones y Aportaciones	0.00	0.00	0.00	0.00	0.00	0.00
Participaciones	0.00	0.00	0.00	0.00	0.00	0.00
Aportaciones	0.00	0.00	0.00	0.00	0.00	0.00
Convenios	0.00	0.00	0.00	0.00	0.00	0.00
Deuda Pública	0.00	0.00	0.00	0.00	0.00	0.00
Amortización de la Deuda Pública	0.00	0.00	0.00	0.00	0.00	0.00
Intereses de la Deuda Pública	0.00	0.00	0.00	0.00	0.00	0.00
Comisiones de la Deuda Pública	0.00	0.00	0.00	0.00	0.00	0.00
Gastos de la Deuda Pública	0.00	0.00	0.00	0.00	0.00	0.00
Costo por Coberturas	0.00	0.00	0.00	0.00	0.00	0.00
Apoyos Financieros	0.00	0.00	0.00	0.00	0.00	0.00
Atributos de Ejercicios Fiscales Anteriores (Adeudas)	0.00	0.00	0.00	0.00	0.00	0.00
Total del Gasto	15,988,075.65	-0.00	15,988,075.65	12,236,832.10	2,959.97	3,751,243.55

NOTA 17: Bajo protesta de decir verdad declaramos que los Estados Financieros y sus notas son razonablemente correctos y son responsabilidad del emisor.

MME ADRIANA E. VIDAL CABALLERO
 RECTORA

RECTORIA
 UNIVERSIDAD DE PUERTO RICO
 PUERTO RICO 00925

MARY CRUZ MOLINA SALAS
 DPTO. CONTABILIDAD

INFORMACIÓN PRESUPUESTARIA

G) ESTADO ANALÍTICO DEL EJERCICIO DEL
PRESUPUESTO DE EGRESOS POR
CLASIFICACIÓN FUNCIONAL
DEL 01 DE ENERO AL 30 DE SEPTIEMBRE DE
2019

Concepto	Egresos					Subejercicio
	Aprobado	Ampliaciones/ (Reducciones)	Modificado	Devengado	Pagado	
	1	2	3 = (1 + 2)	4	5	
Gobierno	0	0	0	0	0	0
Legislación	0	0	0	0	0	0
Justicia	0	0	0	0	0	0
Coordinación de la Política de Gobierno	0	0	0	0	0	0
Relaciones Exteriores	0	0	0	0	0	0
Asuntos Financieros y Hacendarios	0	0	0	0	0	0
Seguridad Nacional	0	0	0	0	0	0
Asuntos de Orden Público y de Seguridad Interior	0	0	0	0	0	0
Otros Servicios Generales	0	0	0	0	0	0
Desarrollo Social	15,988,075.65	0	15,988,075.65	12,236,832.10	12,236,832.10	3,751,243.55
Protección Ambiental	0	0	0	0	0	0
Vivienda y Servicios a la Comunidad	0	0	0	0	0	0
Salud	0	0	0	0	0	0
Recreación, Cultura y Otras Manifestaciones Sociales	0	0	0	0	0	0
Educación	15,988,076	0	15,988,076	12,236,832	12,236,832	3,751,244
Protección Social	0	0	0	0	0	0
Otros Asuntos Sociales	0	0	0	0	0	0
Desarrollo Económico	0	0	0	0	0	0
Asuntos Económicos, Comerciales y Laborales en General	0	0	0	0	0	0
Agricultura, Silvicultura, Pesca y Caza	0	0	0	0	0	0
Combustibles y Energía	0	0	0	0	0	0
Minería, Manufacturas y Construcción	0	0	0	0	0	0
Transporte	0	0	0	0	0	0
Comunicaciones	0	0	0	0	0	0
Turismo	0	0	0	0	0	0
Ciencia, Tecnología e Innovación	0	0	0	0	0	0
Otros Industrias y Otros Asuntos Económicos	0	0	0	0	0	0
Otras no Clasificadas en Funciones Anteriores	0	0	0	0	0	0
Transacciones de la Deuda Pública / Costo Financiero de la Deuda	0	0	0	0	0	0
Transferencias, Participaciones y Aportaciones entre Diferentes Niveles y Ordenes	0	0	0	0	0	0
Salvamento del Sistema Financiero	0	0	0	0	0	0
Adelantos de Ejercicios Fiscales Anteriores	0	0	0	0	0	0
Total del Gasto	15,988,075.65	0	15,988,075.65	12,236,832.10	12,236,832.10	3,751,243.55

NOTA 17: Bajo protesta de decir verdad declaramos que los Estados Financieros y sus notas son razonablemente correctos y son responsabilidad del emisor.


 MAE ADRIANA E. VIDAL CASALLERO
 RECTORA

RECTORÍA
 UNIVERSIDAD TECNOLÓGICA
 PARRAS DE LA FUENTE



 MARY CRISTINA SALAS
 DPTO CONTABILIDAD

INFORMACIÓN PRESUPUESTARIA

H) ENDEUDAMIENTO NETO
DEL 01 DE ENERO AL 30 DE SEPTIEMBRE
DE 2019


INFORMACIÓN PRESUPUESTARIA

Í) INTERESES DE LA DEUDA
DEL 01 DE ENERO AL 30 DE SEPTIEMBRE
DE 2019

		
UNIVERSIDAD TECNOLÓGICA DE PARRAS DE LA FUENTE		
Intereses de la Deuda		
Del 01 de Enero al 30 de Septiembre de 2019		
Identificación de Crédito o Instrumento	Devengado	Pagado
Créditos Bancarios		
LA UNIVERSIDAD NO CUENTA CON CRÉDITOS BANCARIOS		
Total Créditos Bancarios	0	0
Otros Instrumentos de Deuda		
Total Otros Instrumentos de Deuda	0	0
TOTAL	0	0

NOTA 17: Bajo protesta de decir verdad declaramos que los Estados Financieros y sus notas, son razonablemente correctos y son responsabilidad del emisor


MAE ADRIANA E. VIDAL CABALLERO
RECTORA


LIC. MARY CRUZ MOLINA SALAS
DPTO. CONTABILIDAD



INFORMACIÓN PRESUPUESTARIA


2) UN FLUJO DE FONDOS QUE RESUMA
TODAS LAS OPERACIONES
DEL 01 DE ENERO AL 30 DE SEPTIEMBRE
DE 2019

 UNIVERSIDAD TECNOLÓGICA DE PARRAS DE LA FUENTE Indicadores de Postura Fiscal (FLUJO DE FONDOS) Del 01 de Enero al 30 de Septiembre de 2019			
Concepto	Estimado	Devengado	Pagado ³
I. Ingresos Presupuestarios (I=1+2)	15,988,075.65	11,240,201.59	11,240,201.59
1. Ingresos del Gobierno de la Entidad Federativa ¹	0	0	0
2. Ingresos del Sector Paraestatal ¹	15,988,075.65	11,240,201.59	11,240,201.59
II. Egresos Presupuestarios (II=3+4)	15,988,075.65	12,236,832.10	12,236,832.10
3. Egresos del Gobierno de la Entidad Federativa ²	0	0	0
4. Egresos del Sector Paraestatal ²	15,988,075.65	12,236,832.10	12,236,832.10
III. Balance Presupuestario (Superávit o Déficit) (III = I - II)	0	- 996,630.51	- 996,630.51
Concepto	Estimado	Devengado	Pagado ³
III. Balance presupuestario (Superávit o Déficit)	0	- 996,630.51	- 996,630.51
IV. Intereses, Comisiones y Gastos de la Deuda	0	0	0
V. Balance Primario (Superávit o Déficit) (V= III - IV)	0	- 996,630.51	- 996,630.51
Concepto	Estimado	Devengado	Pagado ³
A. Financiamiento	-	-	-
B. Amortización de la deuda	-	-	-
C. Endeudamiento ó desendeudamiento (C = A - B)	-	-	-



1. Los Ingresos que se presentan son los ingresos presupuestarios totales sin incluir los ingresos por financiamientos. Los Ingresos del Gobierno de la Entidad Federativa corresponden a los del Poder Ejecutivo, Legislativo Judicial y Autónomos

2. Los egresos que se presentan son los egresos presupuestarios totales sin incluir los egresos por amortización. Los egresos del Gobierno de la Entidad Federativa corresponden a los del Poder Ejecutivo, Legislativo, Judicial y Organos Autónomos

3. Para Ingresos se reportan los ingresos recaudados, para egresos se reportan los egresos pagados



MAE ADRIANA E. VIDAL CABALLERO
RECTORA

LIC. MARY CRUZ MOLINA SALAS
DIRTO CONTABILIDAD

III.- INFORMACIÓN PROGRAMÁTICA

INFORMACIÓN PROGRAMÁTICA

A) GASTO POR CATEGORÍA PROGRAMÁTICA DEL 01 DE ENERO AL 30 DE SEPTIEMBRE DE 2019

UNIVERSIDAD TECNOLÓGICA DE PARRAS DE LA FUENTE Gasto por Categoría Programática Del 01 de Enero al 30 de Septiembre de 2019						
Concepto	Egresos					
	Aprobado 1	Ampliaciones/ (Reducciones) 2	Modificado 3 = (1 + 2)	Devengado 4	Pagado 5	Subejercicio 6 = (3 - 4)
Programas	15,988,076	0	15,988,076	12,236,832	12,236,832	3,751,244
Subsidios Sector Social y Privado o Entidades Federativas y Municipios	0	0	0	0	0	0
Subsidios a Regías de Operación	0	0	0	0	0	0
Otros Subsidios	0	0	0	0	0	0
Desempeño de las Funciones	15,988,076	0	15,988,076	12,236,832	12,236,832	3,751,244
Prestación de Servicios Públicos	15,988,076	0	15,988,076	12,236,832	12,236,832	3,751,244
Provisión de Bienes Públicos	0	0	0	0	0	0
Planificación, seguimiento y evaluación de políticas públicas	0	0	0	0	0	0
Promoción y fomento	0	0	0	0	0	0
Regulación y supervisión	0	0	0	0	0	0
Funciones de las Fuerzas Armadas (Únicamente Gobierno Federal)	0	0	0	0	0	0
Específicos	0	0	0	0	0	0
Proyectos de Inversión	0	0	0	0	0	0
Administrativos y de Apoyo	0	0	0	0	0	0
Apoyo al proceso presupuestario y para mejorar la eficiencia institucional	0	0	0	0	0	0
Apoyo a la función pública y al mejoramiento de la gestión	0	0	0	0	0	0
Operaciones ajenas	0	0	0	0	0	0
Compromisos	0	0	0	0	0	0
Obligaciones de cumplimiento de resolución jurisdiccional	0	0	0	0	0	0
Desastres Naturales	0	0	0	0	0	0
Obligaciones	0	0	0	0	0	0
Pensiones y jubilaciones	0	0	0	0	0	0
Aportaciones a la seguridad social	0	0	0	0	0	0
Aportaciones a fondos de estabilización	0	0	0	0	0	0
Aportaciones a fondos de inversión y reestructura de pensiones	0	0	0	0	0	0
Programas de Gasto Federalizado (Gobierno Federal)	0	0	0	0	0	0
Gasto Federalizado	0	0	0	0	0	0
Participaciones y entidades federativas y municipios	0	0	0	0	0	0
Costo financiero deuda o apoyos a deudores y ahorradores de la banca	0	0	0	0	0	0
Abusos de ejercicio fiscales anteriores	0	0	0	0	0	0
Total del Gasto	15,988,076	0	15,988,076	12,236,832	12,236,832	3,751,244

NOTA17: Bajo protesta de decir verdad declaramos que los Estados Financieros y sus notas son razonablemente correctos y son responsabilidad del emisor.

MAE ADRIANA VIDAL CABALLERO
RECTORA

RECTORÍA
UNIVERSIDAD TECNOLÓGICA DE PARRAS DE LA FUENTE

LICIMAR CHAVEZ ROSINA SALAS
DIFUSIÓN CONTABILIDAD

INFORMACIÓN PROGRAMÁTICA

B) PROGRAMAS Y PROYECTOS DE INVERSIÓN
DEL 01 DE ENERO AL 30 DE SEPTIEMBRE
DE 2019

PROGRAMAS Y PROYECTOS DE INVERSIÓN DEL 01 DE ENERO AL 30 DE SEPTIEMBRE
DE 2019

A LA FECHA 30 DE SEPTIEMBRE DE 2019 EL ORGANISMO NO CUENTA CON NINGUN
PROGRAMA Y PROYECTOS DE INVERSIÓN, YA QUE POR EL MOMENTO NO SE
CONTEMPLA NADA EN ESE SENTIDO.

Bajo protesta de decir verdad declaramos que los Estados Financieros y sus notas son
razonablemente correctos y son responsabilidad del emisor.



RECTORÍA
UNIVERSIDAD TECNOLÓGICA
BARRIA DE SAN AGUSTÍN

MAE ADRIANA E. VIDAL CABALLERO
RECTORA


LIC. MARY CRUZ MOLINA SALAS
DPTO CONTABILIDAD

INFORMACIÓN PROGRAMÁTICA

C) INDICADORES DE RESULTADOS DEL 01
DE ENERO AL 30 DE SEPTIEMBRE DE
2019



UNIVERSIDAD TECNOLÓGICA DE PARRAS DE LA FUENTE
Indicadores de Resultados
Del 1 de Julio al 30 de Septiembre de 2019

AUTONOMÍA FINANCIERA

1. **Objetivo del indicador:** conocer la capacidad que tiene la administración para cubrir los gastos de operación utilizados para proporcionar los servicios públicos en relación a la recaudación de ingresos propios.
2. **Interpretación:** a mayor valor del porcentaje una mayor capacidad de cobertura de los gastos de operación.
3. **Variables componentes:** IP = Ingreso Propio
GC = Gasto de Operación
4. **Unidad de medida de variables componentes:** pesos (\$)
5. **Fórmula:** IP / GO
6. **Unidad de medida del resultado:** porcentaje (%)
7. **Rango de valor:** 0 a 100%
8. **Parámetros:**
Positivo = mayor a 55%
Aceptable = 45 a 55%
No aceptable = menor a 45%

EVALUACIÓN PRESUPUESTAL Y DESEMPEÑO	LOS INGRESOS SON SOLO LOS PROPIOS Y LOS GASTOS SON LOS DE OPERACIÓN O CORRIENTES		
	VARIABLES	IP GO / GC	976,191.92 4,563,833.79
			21.39%


 MAE ADRIANA E. VIDAL CABALLERO
 RECTORA



 MARY CRUZ MOLINA SALAS
 DPTO CONTABILIDAD



UNIVERSIDAD TECNOLÓGICA DE PARRAS DE LA FUENTE

Indicadores de Resultados

Del 1 de Julio al 30 de Septiembre de 2019

GESTIÓN DE NÓMINA

1. **Objetivo del indicador:** conocer el nivel de acercamiento del monto de los servicios personales ejercidos contra los presupuestados, y por ello la capacidad de planeación y seguimiento institucional.

2. **Interpretación:** a mayor acercamiento al monto presupuestado una mejor gestión de nómina.

3. **Variables componentes:** GN = Gasto de Nómina
GNP = Gasto de Nómina Presupuestada

4. **Unidad de medida de variables componentes:** pesos (\$)

5. **Fórmula:** GN / GNP

6. **Unidad de medida del resultado:** veces (múltiples)

7. **Rango de valor:** 0 o más veces

8. **Parámetros:**
Positivo = 0.98 a 1.00 veces
Aceptable = 0.97 a 1.03 veces
No aceptable = mayor a 1.03 veces

EVALUACIÓN PRESUPUESTAL Y DESEMPEÑO	SE REFIERE AL GASTO DEVENGADO EN EL RENGLON DE SERVICIOS PERSONALES MENOS SEGURIDAD SOCIAL, CONTRA LA PRESUPUESTADO		
	VARIABLES	GN	2,957,327.27
		GNP	3,311,059.00
			0.89



MAE ADRIANA E. VIDAL CABALLERO
RECTORA




MARY CRUZ MOLINA SALAS
DPTO CONTABILIDAD

UTP
UNIVERSIDAD TECNOLÓGICA DE PARRAS DE LA FUENTE
Indicadores de Resultados
Del 1 de Julio al 30 de Septiembre de 2019

RESULTADO FINANCIERO

1. **Objetivo del indicador:** conocer el grado de equilibrio financiero en la administración de los recursos.

2. **Interpretación:** a mejor resultado dentro de un parámetro preestablecido, mayor equilibrio financiero en la administración de los recursos.

3. **Variables componentes:** IT = Ingresos Totales
SI = Saldo Inicial
ET = Egresos Totales

4. **Unidad de medida de variables componentes:** pesos (\$)

5. **Fórmula:** $IT + SI / ET$

6. **Unidad de medida del resultado:** veces (múltiples)

7. **Rango de valor:** 0 (cero) o más veces

8. **Parámetros:**
Positivo = 1.07 a 1.18 veces
Aceptable = 1.00 a 1.06 veces
No aceptable = menor a 1.00 y mayor a 1.18 veces

EVALUACIÓN PRESUPUESTAL Y DESEMPEÑO	LOS INGRESOS TOTALES SON LOS REFLEJADOS EN EL FLUJO DE EFECTIVO Y LOS EGRESOS SON LOS DEVENGADOS DEL PERIODO		
	VARIABLES	IT	4,051,164.20
		SI	-
		ET	4,563,833.79
			0.89

MAE ADRIANA E. VIDAL CABALLERO
RECTORA

RECTORÍA
UNIVERSIDAD TECNOLÓGICA DE PARRAS DE LA FUENTE

MARY CRUZ MOLINA SALAS
DPTO CONTABILIDAD



UNIVERSIDAD TECNOLÓGICA DE PARRAS DE LA FUENTE


Indicadores de Resultados

Del 1 de Julio al 30 de Septiembre de 2019

MARGEN DE SEGURIDAD

1. **Objetivo del indicador:** conocer si el Organismo contempla para su mejor administración un fondo de contingencia para cubrir imprevistos, con una meta de aproximadamente a tres meses de nómina.
2. **Interpretación:** a mayor frecuencia en el indicador, mayor seguridad para solventar contingencias.
3. **Variables componentes:** AC = Activo Circulante
PC = Pasivo Circulante
4. **Unidad de medida de variables componentes:** pesos (\$)
5. **Fórmula:** $(AC - PC) / PC$
6. **Unidad de medida del resultado:** porcentaje (%)
7. **Rango de valor:** 0 a 100%
8. **Parámetros:**
Positivo = mayor a 10 hasta 35%
Aceptable = 0 a 10%
No aceptable = menor a 0% y mayor a 35%

EVALUACIÓN PRESUPUESTAL Y DESEMPEÑO	SE REFIERE EN ACTIVO CIRCULANTE A LOS REFLEJADO EN BALANCE Y DE PRONTA RECUPERACIÓN Y EL PASIVO AL MENOS A UN AÑO		
	VARIABLES	AC	710,685.28
		PC	3,061,307.65
		---	-
			23%



MAE ADRIANA E. VIDAL CABALLERO
RECTORA



RECTORÍA
UNIVERSIDAD TECNOLÓGICA DE PARRAS DE LA FUENTE



MARY CRUZ MOLINA SALAS
DPTO. CONTABILIDAD

INFORMACIÓN PROGRAMÁTICA

D) EL CUMPLIMIENTO DE LOS OBJETIVOS,
METAS Y SATISFACCIÓN DE NECESIDADES
PROYECTADOS EN LOS PROGRAMAS
PRESUPUESTARIOS CORRESPONDIENTES.



Universidad Tecnológica de Parras



Universidad Tecnológica de Parras

5. INFORME DE ACTIVIDADES ACADÉMICAS DEL TERCER TRIMESTRE JULIO – SEPTIEMBRE DE 2019 DE LA UNIVERSIDAD.



IV Sesión Ordinaria
18 de octubre de 2019



Universidad Tecnológica de Parras



MATRÍCULA TOTAL ATENDIDA.

En el cuatrimestre septiembre – diciembre 2019 se atiende una matrícula total de 374 alumnos.

Matrícula Total Atendida.

MATRÍCULA POR GÉNERO.

La matrícula total atendida por género para el cuatrimestre muestra una población total de 140 mujeres y 234 hombres en donde predominan los hombres, en una relación de 37 y 63 por ciento respectivamente.

Matrícula Total Atendida por Género.

POBLACIÓN ESCOLAR POR PROGRAMA EDUCATIVO.

La matrícula total atendida para el cuatrimestre mayo – agosto 2019, se distribuye en 10 programas educativos, se destaca el programa de T.S.U. en Procesos Industriales Área Manufactura con el 32 por ciento de la matrícula total. En el nivel de Ingeniería la carrera de Procesos y Operaciones Industriales concentra el 13 por ciento de la matrícula.

Población Escolar por Programa Educativo.

NIVEL DE APROVECHAMIENTO ACADÉMICO.

El aprovechamiento Académico institucional en el cuatrimestre mayo – agosto 2019 fue de 8.8, el cual se sitúa por encima de la meta del indicador institucional del 8.6 estos resultados, nos sitúa en línea con el indicador de la CGUTyP.

Aprovechamiento Académico.



IV Sesión Ordinaria
18 de octubre de 2019



Universidad Tecnológica de Parras



ÍNDICE DE REPROBACIÓN.

Para el cuatrimestre mayo – agosto 2019, la tasa de reprobación fue de 2 por ciento de la matrícula total atendida. Nuestros valores actuales se mantienen en los registrados en el Subsistema de Universidades Tecnológicas. Esto se ha logrado gracias al acompañamiento académico a nuestros estudiantes a través de tutorías, talleres y cursos remediales de nivelación, capacitación docente en el modelo EBC, coaching y el servicio psicopedagógico.

Reprobación mayo – agosto 2019.

ÍNDICE DE DESERCIÓN.

En el cuatrimestre mayo - agosto 2019, se reportaron 3 casos de deserción estudiantil que representa el 1 por ciento de la matrícula total atendida. Nuestros valores actuales se encuentran muy por debajo de los registrados en el Subsistema de Universidades Tecnológicas.

Deserción mayo – agosto 2019.

TASA DE RETENCIÓN.

Para el cuatrimestre mayo - agosto 2019, se alcanza una tasa de retención del 97 por ciento, al registrarse 8 bajas definitivas del total de la matrícula atendida. Nuestros valores actuales se ubican por encima de los registrados a nivel nacional en educación superior, gracias al Acompañamiento Académico al estudiante.

Tasa de Retención UTParras.

EGRESADOS.

La tercera generación del nivel T.S.U. de la Universidad, tiene una eficiencia terminal del 69 por ciento, de los cuales el 40 por ciento están activos profesionalmente. Cabe señalar que el nivel de eficiencia terminal de la Universidad en el nivel T.S.U. se sitúa por encima de la Media Nacional que es del 65 por ciento.



IV Sesión Ordinaria
18 de octubre de 2019



Universidad Tecnológica de Parras



TITULACIÓN.

La tercera generación del nivel T.S.U. de la Universidad, está conformada por 104 estudiantes a los cuales el día de su graduación recibieron título y cedula profesional estatal, entregando así al 100 por ciento de egresados titulados.

BECAS.

Durante el periodo mayo – agosto 2019, fueron aceptados 3 alumnos con la Beca de Manutención Federal para la Educación Superior 2019. 76 alumnos cuentan con la Beca Jóvenes Escribiendo el Futuro. 14 alumnos con la Beca de Manutención 2019 alumnos de 2do y 3er año Noreste. Así mismo 1 beca institucional académica. Dando un total de 94 estudiantes becados que corresponde el 34 por ciento de la población estudiantil.

Población Estudiantil por Tipo de Beca.

PERSONAL DOCENTE.

En el cuatrimestre septiembre – diciembre 2019, se cuenta con una plantilla de 43 docentes, de los cuales 2 son Profesores de Tiempo Completo y 41 Profesores de Asignatura. El 19 por ciento del profesorado cuenta con posgrado y el 50 por ciento de los Profesores de Tiempo Completo, están cursando estudios de doctorado.

Personal Docente.

CAPACITACIÓN DEL PERSONAL DOCENTE.

Software contable Aspel módulos SAE y COI.

Del 1 al 5 de julio se llevó a cabo la capacitación del Software Aspel con los módulos de SAE 7.0 (Sistema de Administración Empresarial) y COI 8.0 (Contabilidad Integral), en el Centro de Computo de la Universidad, el cual fue impartido por el instructor Ing. Ivonne Fraga Chávez, donde participo un profesor de tiempo completo, profesores de asignatura (3) personal administrativo (2) con el objetivo de ponerlo en práctica en cada una de las áreas correspondientes.



IV Sesión Ordinaria
18 de octubre de 2019



Universidad Tecnológica de Parras



CULTURA DEL VINO DE MESA.

Ofrece la Universidad el Curso – Taller de la Cultura del vino de Mesa para alumnos de tercer Cuatrimestre de los 5 programas Educativos, el cual se llevó a cabo del 18 de junio al 21 de agosto en la Sala de Capacitación del Edificio 2 de esta Universidad, impartido por la Sommelier María Fernanda Luna, con el objetivo de que todos los alumnos tengan el conocimiento de los vinos que se producen en nuestra localidad.

CONGRESO DEL MANGO.

Del 1 al 3 de agosto se llevó a cabo el Primer Congreso Nacional de Mango, en Escuinapa, Sinaloa, siendo organizado por la Universidad Tecnológica de Escuinapa, al cual asistieron alumnos de Tercer Cuatrimestre de la carrera de Agricultura Sustentable Área Vitivinicultura, así como personal docente de la carrera de la misma área y el Director de División Académica.

ACTOS PROTOCOLARIOS.

El día jueves 15 de agosto de 2019 se llevó a cabo el acto protocolario de la carrera de Técnico Superior Universitario en Procesos Industriales Área Manufactura con un total de 47 alumnos, así mismo el día viernes 16 de agosto se llevaron a cabo los actos protocolarios correspondientes a las carreras de Técnico Superior Universitario en Agricultura Sustentable Área Vitivinicultura con un total de 18 alumnos, en Desarrollo de Negocios Área Mercadotecnia con 14 alumnos, en Tecnologías de la Información y comunicación Área Multimedia y Comercio Electrónico 13 alumnos y en Turismo Área Hotelería 12 alumnos.

SEGURIDAD INFORMATICA.

Los días 4, 5, y 6 de septiembre se llevó a cabo el curso de certificación (Seguridad Informática) en el Centro de Computo de la Universidad, donde participaron alumnos de la carrera de tecnologías de la Información nivel TSU e Ingeniería, y docentes de la misma área, el cual fue impartido por el Lic. Rodolfo Hernández Baz.



IV Sesión Ordinaria
18 de octubre de 2019



Universidad Tecnológica de Parras



FORO DE ANÁLISIS "CALIDAD EDUCATIVA"

El día 12 y 13 de septiembre asistieron 2 alumnos, 3 docentes y el director de división Académica al Foro de Análisis "Calidad Educativa" Imaginemos Coahuila sureste el cual se llevó a cabo en las instalaciones del aula magna del campus Arteaga de la Universidad Autónoma de Coahuila.

FORMACIÓN SOCIOCULTURAL, MODULO III.

La Universidad ofreció el Curso – Taller de Formación Sociocultural, Modulo III "Inteligencia Emocional" donde participaron docentes de asignatura que imparten esta materia y tutores de grupo, así como el personal administrativo, el cual fue impartido por el Conferencista Ing. José Ángel Gámez Hernández, del 17 al 20 de septiembre de 2019.

CONGRESO DESARROLLO DE NEGOCIOS.

Se lleva a cabo el I Congreso Internacional y XII Congreso Nacional de Desarrollo de Negocios, los días 25, 26 y 27 de septiembre, siendo sede la Universidad Tecnológica de Rodeo Durango, al cual asistieron los alumnos de Cuarto Cuatrimestre de la Carrera de Desarrollo de Negocios, docentes de la misma área y el Director de División Académica, donde asistieron a diferentes talleres como Marketing Digital y Redes Sociales, Imagen Profesional "Como te ves te vendes, Marketing de Contenidos, Como vender lo que sea, entre otros.

NIÑAS STEM.


El día 27 de septiembre se inaugura el programa de "Niñas STEM" siendo organizado por la Secretaría y Subsecretaría de Educación Media y Superior, en conjunto con la Organización para la Cooperación y Desarrollo Económico, el cual se llevó a cabo en el auditorio del Instituto Tecnológico de Saltillo, donde participo 1 docente y 2 alumnas de Cuarto Cuatrimestre de la Carrera de Procesos Industriales de nuestra Universidad, este programa tiene como objetivo fomentar la educación de las niñas y jóvenes mexicanas, con el fin de combatir los estereotipos de género y lograr un crecimiento económico más inclusivo y sostenible.



IV Sesión Ordinaria
18 de octubre de 2019

INFORMACIÓN PROGRAMÁTICA

E) LOS RESULTADOS DE LA EVALUACIÓN DEL DESEMPEÑO DE LOS PROGRAMAS DE LA ENTIDAD FEDERATIVA ASÍ COMO LOS VINCULADOS CON RECURSOS FEDERALES TRANSFERIDOS

	UNIVERSIDAD TECNOLÓGICA DE PARRAS DE LA FUENTE Evaluación de Desempeño Del 1 de Julio al 30 de Septiembre de 2019
---	--

AUTONOMIA FINANCIERA

EVALUACIÓN PRESUPUESTAL Y DESEMPEÑO	LOS INGRESOS SON SOLO LOS PROPIOS Y LOS GASTOS SON LOS DE OPERACIÓN O CORRIENTES		
	VARIABLES	IP	976,191.92
		GO / GC	4,563,833.79
			21.39%

GESTIÓN DE NOMINA

EVALUACIÓN PRESUPUESTAL Y DESEMPEÑO	SE REFIERE AL GASTO DEVENGADO EN EL RENGLON DE SERVICIOS PERSONALES MENOS SEGURIDAD SOCIAL, CONTRA LA PRESUPUESTADO		
	VARIABLES	GN	2,957,327.27
		GNP	3,311,059.00
			0.89

RESULTADO FINANCIERO

EVALUACIÓN PRESUPUESTAL Y DESEMPEÑO	LOS INGRESOS TOTALES SON LOS REFLEJADOS EN EL FLUJO DE EFECTIVO Y LOS EGRESOS SON LOS DEVENGADOS DEL PERIODO		
	VARIABLES	IT	4,051,164.20
		SI	-
		ET	4,563,833.79
			0.89

MARGEN DE SEGURIDAD

EVALUACIÓN PRESUPUESTAL Y DESEMPEÑO	SE REFIERE EN ACTIVO CIRCULANTE A LOS REFLEJADO EN BALANCE Y DE PRONTA RECUPERACIÓN Y EL PASIVO AL MENOS A UN AÑO		
	VARIABLES	AC	710,685.28
		PC	3,061,307.65
		---	-
			23%

INDICE DE REPROBACIÓN

EVALUACIÓN Y DESEMPEÑO EDUCATIVO	SE REFIERE AL APROVECHAMIENTO EDUCATIVO POR CADA UNO DE LOS PROGRAMAS QUE SE MANEJAN EN LA UNIVERISDAD POR NUMERO DE ALUMNOS		
	VARIABLES	MAT inc	378
		MAT fin	374
		REP alum	18
			4.76

INDICE DE APROVECHAMIENTO

EVALUACIÓN Y DESEMPEÑO EDUCATIVO	SE REFIERE AL APROVECHAMIENTO EDUCATIVO POR CADA UNO DE LOS PROGRAMAS QUE SE MANEJAN EN LA UNIVERISDAD POR PROM DE CALIFICACIONES		
	VARIABLES	NUM mat	10
		SUM prom	88
			8.80



MAE ADRIANA E. VIDAL CABALLERO
RECTORA



RECTORÍA
UNIVERSIDAD TECNOLÓGICA
PARRAS DE LA FUENTE



MARY CRUZ MOLINA SALAS
DPTO CONTABILIDAD

IV.-INFORMACIÓN ADICIONAL

INFORMACIÓN ADICIONAL

A) LA RELACIÓN DE BIENES MÖEBLES QÖE
COMPONEN EL PATRIMONIO AL 30 DE
SEPTIEMBRE DE 2019

 UNIVERSIDAD TECNOLÓGICA DE PARRAS DE LA FUENTE Relación de Bienes Muebles que Comprenden su Patrimonio Avance de Gestion al 30 de Septiembre 2019		
Código	Descripción del Bien	Valor en libros
1241-1	Muebles de oficina y Estanteria	578,713.39
1241-2	Muebles,Excepto de Oficina y Estanteria	867,499.65
1241-3	Equipo de Cómputo y de Tecnologías de la Información	2,691,742.16
1241-9	Otros Mobiliarios y Equipo de Administración	120,480.55
1242-1	Equipos y Aparatos Audiovisuales	22,444.60
1242-2	Aparatos Deportivos	20,456.00
1242-3	Camaras Fotograficas y de Video	378,712.16
1242-9	Otro Mobiliario y Equipo Educacional y Recreativo	185,217.18
1243-1	Equipo Médico y de Laboratorio	4,549.00
1244-1	Vehiculos y Equipo Terrestre	65,000.00
1246-1	Maquinaria y Equipo Agropecuario	124,066.89
1246-2	Maquinaria y Equipo Industrial	3,290.33
1246-5	Equipo de Comunicación y Telecomunicación	1,464,630.87
1248-8	Árboles y Plantas	333,258.13
		6,860,060.91

Bajo protesta de decir verdad declaramos que los Estados Financieros y sus Notas son razonablemente correctos y responsabilidad del emisor



MAE ADRIANA E. VIDAL CABALLERO
RECTORA






LIC. MARY CRUZ MOLINA SALAS
DPTO. CONTABILIDAD

INFORMACIÓN ADICIONAL

B) LA RELACIÓN DE BIENES INMUEBLES QUE
COMPONEN EL PATRIMONIO AL 30 DE
SEPTIEMBRE DE 2019

 UNIVERSIDAD TECNOLÓGICA DE PARRAS DE LA FUENTE Relación de Bienes Inmuebles que Comprenden su Patrimonio Avance de Gestión Al 30 de Septiembre 2019		
Código	Descripción del Bien	Valor en libros
1239	Otros Bienes inmuebles	43,312.70
-	-	-
-	-	-

NOTA17: Bajo protesta de decir verdad declaramos que los Estados Financieros y sus Notas son razonablemente correctos y responsabilidad del emisor


 MAE ADRIANA E. VIDAL CABALLERO
 RECTORA
 RECTORÍA
 UNIVERSIDAD TECNOLÓGICA
 DE PARRAS DE LA FUENTE


 LIC. MARY CRUZ MOLINA SALAS
 DPTO. CONTABILIDAD

INFORMACIÓN ADICIONAL

C) EL REPORTE DE ESQUEMAS BURSÁTILES Y DE COBERTORAS FINANCIERAS DEL ENTE PÚBLICO

REPORTE DE ESQUEMAS BURSÁTILES Y DE COBERTURAS FINANCIERAS DEL 01 DE ENERO AL 30 DE SEPTIEMBRE 2019

A LA FECHA 30 DE SEPTIEMBRE DE 2019 EL ORGANISMO NO CUENTA CON NINGUN INSTRUMENTO FINANCIERO DE ESTE TIPO, YA QUE POR EL MOMENTO NO SE CONTEMPLA NADA EN ESE SENTIDO.

Bajo protesta de decir verdad declaramos que los Estados Financieros y sus notas son razonablemente correctos y son responsabilidad del emisor.



RECTORIA
UNIVERSIDAD TECNOLÓGICA
MATEO DE ALBA


MAE ADRIANA E. VIDAL CABALLERO
RECTORA



LIC. MARY CRUZ MOLINA SALAS
DPTO CONTABILIDAD

INFORMACIÓN ADICIONAL

D) LA INFORMACIÓN RESPECTO AL EJERCICIO Y DESTINO DEL GASTO FEDERALIZADO, ASÍ COMO RESPECTO AL REINTEGRO DE LOS RECURSOS FEDERALES NO DEVENGADOS CORRESPONDIENTES AL TERCER TRIMESTRE 2019

 UNIVERSIDAD TECNOLÓGICA DE PARRAS DE LA FUENTE Formato del ejercicio y destino de gasto federalizado y reintegros Avance de Gestión del 01 Julio Al 30 de Septiembre 2019				
Programa o Fondo	Destino de los Recursos	Ejercicio		Reintegro
		DEVENGADO	PAGADO	
		0	0	0
NO APLICA				
		0	0	0
		0	0	0

NOTA 17: Bajo protesta de decir verdad declaramos que los Estados Financieros y sus Notas son razonablemente correctos y responsabilidad del emisor.



 MAE ADRIANA E. VIDAL CABALLERO
 RECTORA





 LIC. MARY CRUZ MOLINA SALAS
 DPTO. CONTABILIDAD

INFORMACIÓN ADICIONAL

E) INFORME SOBRE LA SITUACIÓN QUE
GUARDAN LOS CONTRATOS DE
PROYECTOS PARA PRESTACIÓN DE
SERVICIOS (PPS)

CORRESPONDIENTES AL TERCER TRIMESTRE
2019

INFORME DE PROYECTOS PARA PRESTACION DE SERVICIOS (PPS)

DEL 1 DE ENERO AL 30 DE SEPTIEMBRE 2019

EL INFORME SOBRE LA SITUACION QUE GUARDAN LOS CONTRATOS DE PROYECTOS PARA LA PRESTACION DE SERVICIOS (PPS) CELEBRADOS Y LICITADOS POR LAS DEPENDENCIAS Y ENTIDADES ESTATALES AL AMPARO DE LA LEY DE PROYECTOS PARA PRESTACION DE SERVICIOS PARA EL ESTADO LIBRE Y SOBERANO DEL ESTADO DE COAHUILA DE ZARAGOZA Y EL AVANCE DE LOS PROYECTOS (PPS) CORRESPONDIENTES DURANTE EL PERIODO DEL 01 DE ENERO AL 30 DE SEPTIEMBRE 2019, NO APLICA A LA UNIVERSIDAD TECNOLOGICA DE PARRAS DE LA FUENTE, YA QUE ES EXCLUSIVO DE LA SECRETARIA DE FINANZAS DEL GOBIERNO DEL ESTADO.

Bajo protesta de decir verdad declaramos que los Estados Financieros y sus notas son razonablemente correctos y son responsabilidad del emisor.



MAE ADRIANA E. VIDAL CABALLERO
RECTORA



LIC MARY CRUZ MOLINA SALAS
DPTO. CONTABILIDAD

RECTORÍA
UNIVERSIDAD TECNOLÓGICA
PARRAS DE LA FUENTE

INFORMACIÓN ADICIONAL

F) ARCHIVO ELECTRONICO QUE PERMITA SU
USO INFORMATICO.

ENTREGA DE LOS ARCHIVOS ELECTRONICOS DE LOS COMPROBANTES FISCALES DIGITALES POR INTERNET (CFDI) EN SU FORMATO XML, MEDIANTE LA HERRAMIENTA TECNOLOGICA DISPUESTA POR ESTE ÓRGANO TÉCNICO, SE ENCUENTRA EN PROCESO DE CAPTURA EN LA PLATAFORMA POR LO QUE SE ENCUENTRA EN PROCESO.



MAE. ADRIANA E. VIDAL CABALLERO
RECTORA

RECTORÍA
UNIVERSIDAD TECNOLÓGICA
MIGUEL DE LA AGUIRRE



LIC. MARY CRUZ MOLINA SALAS
DPTO. CONTABILIDAD

INFORMACIÓN ADICIONAL

A) RESPALDO DE INFORMACIÓN FINANCIERA
DEL SISTEMA DE CONTABILIDAD
FORMATO .BAK.

ARCHIVO ELECTRONICO BAK

EL ARCHIVO ELECTRONICO QUE SE PRESENTA PERMITE EL USO INFORMATICO BAK Y COMPRENDE LA INFORMACION DEL 01 DE ENERO AL 30 DE SEPTIEMBRE DE 2019:

- UN RESPALDO DE LA INFORMACION FINANCIERA QUE CONTIENE EL SISTEMA DE CONTABILIDAD SAAACG.
- LA UNIVERSIDAD NO CUENTA CON SISTEMAS DE GESTION Y CONTROL DE COBRO DE LOS INGRESOS.
- UN RESPALDO DE LA INFORMACION QUE CONTIENEN LOS SISTEMAS DE NOMINAS QUE CONTENGA LOS ELEMENTOS, FORMULAS DE CALCULO Y LOS PAGOS EFECTUADOS A LOS TRABAJADORES DE LA ENTIDAD, DE ACUERDO A LA PERIODICIDAD (QUINCENAL) Y LA BASE ACUMULADA AL 30 DE SEPTIEMBRE DE 2019:
- LA UNIVERSIDAD NO CUENTA CON UN SISTEMA DE GESTION DE CONTROL DE ADQUISICIONES Y DE LA OBRA PÚBLICA.

INFORMACIÓN ADICIONAL

B) RESPALDO DE INFORMACIÓN DEL
SISTEMA DE GESTIÓN Y CONTROL DE
COBRO DE LOS INGRESOS ARCHIVO .DBF.
O .BAK.

INFORMACIÓN ADICIONAL



C) RESPALDO DE INFORMACIÓN DEL
SISTEMA DE NÓMINAS ARCHIVO .DBF. O
.BAK.
DEL 01 DE ENERO AL 30 DE SEPTIEMBRE
DE 2019

INFORMACIÓN ADICIONAL

A) RESPALDO DE INFORMACIÓN DEL
SISTEMA DE GESTIÓN Y CONTROL DE LAS
ADQUISICIONES Y DE LA OBRA PÚBLICA
ARCHIVO .DBF. O .BAK.
DEL 01 DE ENERO AL 30 DE SEPTIEMBRE
DE 2019

INFORMACIÓN ADICIONAL

G) LAS CONCILIACIONES BANCARIAS,
CORRESPONDIENTES A LAS CUENTAS
BANCARIAS PROPIEDAD DE LA ENTIDAD
AL 30 DE SEPTIEMBRE DE 2019

	UNIVERSIDAD TECNOLÓGICA DE PARRAS DE LA FUENTE COAHUILA DE ZARAGOZA																																																																																											
	Conciliación Bancaria CTA 0105891736 30 de Septiembre del 2019																																																																																											
<table style="width: 100%; border-collapse: collapse;"> <thead> <tr> <th colspan="2"></th> <th colspan="2" style="text-align: center;">CONTABILIDAD</th> <th colspan="2" style="text-align: center;">BANCO</th> </tr> <tr> <th colspan="2"></th> <th style="text-align: center;">DEBE</th> <th style="text-align: center;">HABER</th> <th style="text-align: center;">DEBE</th> <th style="text-align: center;">HABER</th> </tr> </thead> <tbody> <tr> <td colspan="2" style="text-align: center;">SALDO AL: 30 de Septiembre del 2019</td> <td style="text-align: center;">3,325.87</td> <td></td> <td style="text-align: center;">4,455.87</td> <td></td> </tr> <tr> <td colspan="6">CHEQUES EN TRANSITO</td> </tr> <tr> <td style="text-align: center;">Fecha</td> <td style="text-align: center;">No. Cheque</td> <td colspan="2" style="text-align: center;">Beneficiario</td> <td></td> <td></td> </tr> <tr> <td colspan="6"> </td> </tr> <tr> <td colspan="6">DEPOSITOS EN TRANSITO:</td> </tr> <tr> <td style="text-align: center;">31-ago-19</td> <td style="text-align: center;">DEP EN EFECT.</td> <td colspan="2" style="text-align: center;">VARIOS</td> <td style="text-align: center;">1,120.00</td> <td></td> </tr> <tr> <td colspan="6"> </td> </tr> <tr> <td colspan="6">ABONOS BANCARIOS NO CONTABILIZADOS</td> </tr> <tr> <td colspan="6"> </td> </tr> <tr> <td colspan="6">CARGOS BANCARIOS NO CONTABILIZADOS</td> </tr> <tr> <td colspan="6"> </td> </tr> <tr> <td colspan="2"></td> <td style="text-align: center;">4,455.87</td> <td></td> <td style="text-align: center;">4,455.87</td> <td></td> </tr> <tr> <td colspan="2" style="text-align: center;">SUMAS IGUALES</td> <td style="text-align: center;">-</td> <td style="text-align: center;">4,455.87 -</td> <td style="text-align: center;">4,455.87</td> <td></td> </tr> </tbody> </table>					CONTABILIDAD		BANCO				DEBE	HABER	DEBE	HABER	SALDO AL: 30 de Septiembre del 2019		3,325.87		4,455.87		CHEQUES EN TRANSITO						Fecha	No. Cheque	Beneficiario										DEPOSITOS EN TRANSITO:						31-ago-19	DEP EN EFECT.	VARIOS		1,120.00								ABONOS BANCARIOS NO CONTABILIZADOS												CARGOS BANCARIOS NO CONTABILIZADOS														4,455.87		4,455.87		SUMAS IGUALES		-	4,455.87 -	4,455.87	
		CONTABILIDAD		BANCO																																																																																								
		DEBE	HABER	DEBE	HABER																																																																																							
SALDO AL: 30 de Septiembre del 2019		3,325.87		4,455.87																																																																																								
CHEQUES EN TRANSITO																																																																																												
Fecha	No. Cheque	Beneficiario																																																																																										
DEPOSITOS EN TRANSITO:																																																																																												
31-ago-19	DEP EN EFECT.	VARIOS		1,120.00																																																																																								
ABONOS BANCARIOS NO CONTABILIZADOS																																																																																												
CARGOS BANCARIOS NO CONTABILIZADOS																																																																																												
		4,455.87		4,455.87																																																																																								
SUMAS IGUALES		-	4,455.87 -	4,455.87																																																																																								
E. ABROSA CP. MARCO A. MARTINEZ CAMACHO JEFE DEPTO. DE CONTABILIDAD	DE. ISO LIC. MARY CRUZ MOLINA SALAS SUBDIRECCION DE ADMON Y FINANZAS	AUT. RIZO MAE ADRIANA E VIDAL CABALLERO RECTORA																																																																																										



BBVA

UNIVERSIDAD TECNOLOGICA DE PARRAS DE LA FUENTE
COAHUILA DE ZARAGOZA

Conciliación Bancaria CTA: 0105892872

30 de Septiembre del 2019

SALDO M. 30 de Septiembre del 2019

CONTABILIDAD		BANCO	
DEBE	HABER	DEBE	HABER
15,000.00	-	15,000.00	

CHEQUES EN TRANSITO

Fecha	Nº Cheque	Beneficiario

DEPOSITOS EN TRANSITO:

ABONOS BANCARIOS NO CONTABILIZADOS

CARGOS BANCARIOS NO CONTABILIZADOS

SUMAS IGUALES

15,000.00	-	15,000.00
-	15,000.00	15,000.00


 CP. MARCO A. MARTINEZ CAMACHO
 JEFE DEPTO. DE CONTABILIDAD


 LIC. MARY CRUZ MOLINA SALAS
 SUBDIRECCION DE ADMON Y FINANZAS


 MAE ADRIANA E VIDAL CABALLERO
 RECTORA

	UNIVERSIDAD TECNOLÓGICA DE PARRAS DE LA FUENTE COAHUILA DE ZARAGOZA												
BBVA	Conciliación Bancaria CTA 0105892485 30 de Septiembre del 2019												
SALDO AL: 30 de Septiembre del 2019	<table border="1" style="width: 100%; border-collapse: collapse;"> <thead> <tr> <th colspan="2" style="text-align: center;">CONTABILIDAD</th> <th colspan="2" style="text-align: center;">BANCO</th> </tr> <tr> <th style="text-align: center;">DEBE</th> <th style="text-align: center;">HABER</th> <th style="text-align: center;">DEBE</th> <th style="text-align: center;">HABER</th> </tr> </thead> <tbody> <tr> <td style="text-align: center;">15,000.00</td> <td></td> <td style="text-align: center;">15,000.00</td> <td></td> </tr> </tbody> </table>	CONTABILIDAD		BANCO		DEBE	HABER	DEBE	HABER	15,000.00		15,000.00	
CONTABILIDAD		BANCO											
DEBE	HABER	DEBE	HABER										
15,000.00		15,000.00											
<p><u>CHEQUES EN TRANSITO</u></p> <table style="width: 100%; border-collapse: collapse;"> <thead> <tr> <th style="text-align: left;">Fecha</th> <th style="text-align: left;">No. Cheque</th> <th style="text-align: left;">Beneficiario</th> </tr> </thead> <tbody> <tr> <td> </td> <td> </td> <td> </td> </tr> </tbody> </table>		Fecha	No. Cheque	Beneficiario									
Fecha	No. Cheque	Beneficiario											
<p><u>DEPOSITOS EN TRANSITO:</u></p>													
<p><u>ABONOS BANCARIOS NO CONTABILIZADOS</u></p>													
<p><u>CARGOS BANCARIOS NO CONTABILIZADOS</u></p>													
SUMAS IGUALES	<table border="1" style="width: 100%; border-collapse: collapse;"> <tbody> <tr> <td style="text-align: center;">15,000.00</td> <td style="text-align: center;">-</td> <td style="text-align: center;">15,000.00</td> <td style="text-align: center;">-</td> </tr> <tr> <td style="text-align: center;">-</td> <td style="text-align: center;">15,000.00</td> <td style="text-align: center;">-</td> <td style="text-align: center;">15,000.00</td> </tr> </tbody> </table>	15,000.00	-	15,000.00	-	-	15,000.00	-	15,000.00				
15,000.00	-	15,000.00	-										
-	15,000.00	-	15,000.00										
 CP. MARCO A. MARTINEZ CAMACHO JEFE DEPTO. DE CONTABILIDAD	 LIC. MARY CRUZ MOLINA SALAS SUBDIRECCION DE ADMON Y FINANZAS												
	 MAE ADRIANA E VIDAL CABALLERO RECTORIA												

 UTP <small>UNIVERSIDAD TECNOLÓGICA DE PARRAS DE LA FUENTE</small>	UNIVERSIDAD TECNOLÓGICA DE PARRAS DE LA FUENTE COAHUILA DE ZARAGOZA												
BBVA	Conciliación Bancaria CTA: 0111518224 30 de Septiembre del 2019												
N.M.I.X) AL: 30 de Septiembre del 2019	<table border="1" style="width: 100%; border-collapse: collapse;"> <thead> <tr> <th colspan="2" style="text-align: center;">CONTABILIDAD</th> <th colspan="2" style="text-align: center;">BANCO</th> </tr> <tr> <th style="text-align: center;">DEBE</th> <th style="text-align: center;">HABER</th> <th style="text-align: center;">DEBE</th> <th style="text-align: center;">HABER</th> </tr> </thead> <tbody> <tr> <td style="text-align: center;">314,867.04</td> <td></td> <td style="text-align: center;">318,961.57</td> <td></td> </tr> </tbody> </table>	CONTABILIDAD		BANCO		DEBE	HABER	DEBE	HABER	314,867.04		318,961.57	
CONTABILIDAD		BANCO											
DEBE	HABER	DEBE	HABER										
314,867.04		318,961.57											
<u>CHEQUES EN TRANSITO</u>													
Fecha	No. Cheque	Beneficiario	Debe	Haber									
01 sep 19	204	IVAN DE JESUS MUÑOZ RAMIREZ	3	4,124.53									
<u>DEPOSITOS EN TRANSITO:</u>													
<u>ABONOS BANCARIOS NO CONTABILIZADOS</u>													
<u>CARGOS BANCARIOS NO CONTABILIZADOS</u>													
		314,867.04	318,961.57	4,124.53									
SUMAS IGUALES		314,867.04	318,961.57	314,867.04									
ELABORO  CP. MARCO A. MARTINEZ CAMACHO JEFE DEPTO. DE CONTABILIDAD	REVISO  LIC. MARY CRUZ MOLINA SALAS SUBDIRECCION DE ADMON Y FINANZAS	RECIBIDA  MAE ADRIANA E VIDAL CASALLERO RECTORA											

	UNIVERSIDAD TECNOLÓGICA DE PARRAS DE LA FUENTE COAHUILA DE ZARAGOZA																																												
BBVA	Conciliación Bancaria CTA 01112690128 30 de Septiembre del 2019																																												
	<table border="1" style="width: 100%; border-collapse: collapse;"> <thead> <tr> <th colspan="2" style="text-align: center;">CONTABILIDAD</th> <th colspan="2" style="text-align: center;">BANCO</th> </tr> <tr> <th style="text-align: center;">DEBE</th> <th style="text-align: center;">HABER</th> <th style="text-align: center;">DEBE</th> <th style="text-align: center;">HABER</th> </tr> </thead> <tbody> <tr> <td colspan="2" style="text-align: center;">SALDO AL/ 30 de Septiembre del 2019</td> <td style="text-align: center;">127,040.74</td> <td style="text-align: center;">127,040.74</td> </tr> <tr> <td colspan="4"><u>CHEQUES EN TRANSITO</u></td> </tr> <tr> <td style="text-align: center;">Fecha</td> <td style="text-align: center;">Nº Cheque</td> <td colspan="2" style="text-align: center;">Beneficiario</td> </tr> <tr> <td> </td> <td> </td> <td colspan="2"> </td> </tr> <tr> <td colspan="4"><u>DEPOSITOS EN TRANSITO</u></td> </tr> <tr> <td colspan="4"><u>ABONOS BANCARIOS NO CONTABILIZADOS</u></td> </tr> <tr> <td colspan="4"><u>CARGOS BANCARIOS NO CONTABILIZADOS</u></td> </tr> <tr> <td colspan="2"></td> <td style="text-align: center;">127,040.74</td> <td style="text-align: center;">127,040.74</td> </tr> <tr> <td colspan="2" style="text-align: center;">SUMAS IGUALES</td> <td style="text-align: center;">127,040.74</td> <td style="text-align: center;">127,040.74</td> </tr> </tbody> </table>	CONTABILIDAD		BANCO		DEBE	HABER	DEBE	HABER	SALDO AL/ 30 de Septiembre del 2019		127,040.74	127,040.74	<u>CHEQUES EN TRANSITO</u>				Fecha	Nº Cheque	Beneficiario						<u>DEPOSITOS EN TRANSITO</u>				<u>ABONOS BANCARIOS NO CONTABILIZADOS</u>				<u>CARGOS BANCARIOS NO CONTABILIZADOS</u>						127,040.74	127,040.74	SUMAS IGUALES		127,040.74	127,040.74
CONTABILIDAD		BANCO																																											
DEBE	HABER	DEBE	HABER																																										
SALDO AL/ 30 de Septiembre del 2019		127,040.74	127,040.74																																										
<u>CHEQUES EN TRANSITO</u>																																													
Fecha	Nº Cheque	Beneficiario																																											
<u>DEPOSITOS EN TRANSITO</u>																																													
<u>ABONOS BANCARIOS NO CONTABILIZADOS</u>																																													
<u>CARGOS BANCARIOS NO CONTABILIZADOS</u>																																													
		127,040.74	127,040.74																																										
SUMAS IGUALES		127,040.74	127,040.74																																										
 CP. MARCO A. MARTINEZ CAMACHO JEFE DEPTO. DE CONTABILIDAD	 LIC. MARY CRUZ MOJINA SALAS SUBDIRECCION DE ADMON Y FINANZAS	 MAE ADRIANA E VIDAL CABALLERO RECTORA																																											

INFORMACIÓN ADICIONAL

H) ACÓSE DE RECEPCION CORRESPONDIENTE
A LA CARGA DEL INFORME DEL AVANCE
DE GESTION FINANCIERA DEL TERCER
TRIMESTRE 2019 GENERADO DEL
SOFTWARE "MIRADOR COAHUILA"



Acuse de Actividad



Ente Público: Universidad Tecnológica de Parras de la Fuente

Periodo: 3er Trimestre 2019

Tipo de Acuse: Normal

Fecha de recepción: 2019/10/28

Hora de recepción: 16:20:26

La Auditoría Superior del Estado de Coahuila, se da por enterada de la recepción de la información digital presentada por el ente público, por tal motivo no se le exime la responsabilidad de presentarla de forma impresa.

Informacion Requerida	Cumple/Incumple
1.1 Estado de Situación Financiera	✓
1.2 Estado de Actividades Trimestral	✓
1.15 Estado de Actividades Acumulado	✓
1.3 Estado de Variación en la Hacienda Pública	✓
1.4 Estado de Cambios en la Situación Financiera	✓
1.5 Estado de Flujos de Efectivo	✓
1.6 Estado Analítico del Activo	✓
1.7 Estado Analítico de la Deuda y Otros Pasivos	✓
1.8 Informe sobre Pasivos Contingentes	✓
1.9 Notas de Desglose a los Estados Financieros	✓
1.10 Notas de Memoria	✓
1.11 Notas de Gestión Administrativa a los Estados Financieros	✓
1.12 Balanza de Comprobación Trimestral	✓
1.16 Balanza de Comprobación Acumulada	✓
1.13 Dictamen de Auditoría Independiente	✓
2.1 Estado Analítico de Ingresos - CE	✓
2.2 Estado Analítico de Ingresos - CFF	✓
2.3 Estado Analítico de Ingresos - CRI	✓
2.4 Estado Analítico del Ejercicio del Presupuesto de Egresos - CA	✓
2.5 Estado Analítico del Ejercicio del Presupuesto de Egresos - CE	✓
2.6 Estado Analítico del Ejercicio del Presupuesto de Egresos - COG	✓



Acuse de Actividad



Información Requerida	Cumple/Incumple
2.7 Estado Analítico del Ejercicio del Presupuesto de Egresos - CFG	✓
2.8 Endeudamiento Neto	✓
2.9 Intereses de la Deuda	✓
2.10 Indicadores de Postura Fiscal (Flujo de Fondos)	✓
3.1 Gasto por Categoría Programática	✓
3.2 Programas y Proyectos de Inversión	✓
3.3 Indicadores de Resultados	✓
3.4 El cumplimiento de los objetivos proyectados en los programas	✓
3.5 Los Resultados de la Evaluación del Desempeño	✓
4.1 Relación de Bienes Muebles que componen su patrimonio.	✓
4.2 Relación de Bienes Inmuebles que componen su patrimonio	✓
4.3 Reporte de Esquemas Bursátiles y Coberturas Financieras	✓
4.4 Formato del Ejercicio y Destino del Gasto Federalizado y Reintegros	✓
4.6 El IAGF en archivo digital en formato PDF	✓
4.7 Carátulas de Conciliaciones Bancarias	✓
5.1 Estado de Situación Financiera Detallado - LDF	✓
5.2 Informe Analítico de la Deuda Pública y Otros Pasivos - LDF	✓
5.3 Informe Analítico de Obligaciones Diferentes de Financiamientos - LDF	✓
5.4 Balance Presupuestario - LDF	✓
5.5 Estado Analítico de Ingresos Detallado - LDF	✓
5.6 Estado Analítico del Ejercicio del Presupuesto de Egresos Detallado - LDF COG	✓
5.7 Estado Analítico del Ejercicio del Presupuesto de Egresos Detallado - LDF CA	✓
5.8 Estado Analítico del Ejercicio del Presupuesto de Egresos Detallado - LDF CF	✓
5.9 Estado Analítico del Ejercicio del Presupuesto de Egresos Detallado - LDF CSPC	✓
5.10 Reporte de las acciones	✓

**Acuse de Actividad**

Información Requerida	Cumple/Incumple
5.11 Informar la fuente de los ingresos con la que se haya pagado el nuevo gasto	✓
5.12 La información relativa al cumplimiento de los convenios celebrados	✓



Acuse de Actividad



Cadena Original:

ID::3280;;Entidad::Universidad Tecnologica de Parras de la Fuente ;:Estado::Envio al congreso::;Tipo_de_Acuse::Normal;;Fecha_de_Generacion::2019-10-28 22:20:26.533830;;Fecha_Inicial::False;;Fecha_Final::False;;Notas::Envio al Congreso;;Reportes::123982---recepcion_congreso***123983---recepcion_congreso***123984---recepcion_congreso***123985---recepcion_congreso***123986---recepcion_congreso***123987---recepcion_congreso***123988---recepcion_congreso***123989---recepcion_congreso***123990---recepcion_congreso***123991---recepcion_congreso***123992---recepcion_congreso***123993---recepcion_congreso***123994---recepcion_congreso***123995---recepcion_congreso***123996---recepcion_congreso***123997---recepcion_congreso***123998---recepcion_congreso***123999---recepcion_congreso***124000---recepcion_congreso***124001---recepcion_congreso***124002---recepcion_congreso***124003---recepcion_congreso***124004---recepcion_congreso***124005---recepcion_congreso***124006---recepcion_congreso***124007---recepcion_congreso***124008---recepcion_congreso***124009---recepcion_congreso***124010---recepcion_congreso***124011---recepcion_congreso***124012---recepcion_congreso***124013---recepcion_congreso***124014---recepcion_congreso***124015---recepcion_congreso***124016---recepcion_congreso***124017---recepcion_congreso***124018---recepcion_congreso***124019---recepcion_congreso***124020---recepcion_congreso***124021---recepcion_congreso***124022---recepcion_congreso***124023---recepcion_congreso***124024---recepcion_congreso***124025---recepcion_congreso***124026---recepcion_congreso***124027---recepcion_congreso***124028---recepcion_congreso***124029---recepcion_congreso***



Sello Digital:

f0867a0c06c12d05ef736a7c5a05b24a4e350331a0ced3a4df23062fde02164e8ab0aafab5fb7c89f0f88c0f0b6af6c6bc763474f65892656f071cbee817094

INFORMACIÓN ADICIONAL

- I) ENTREGA DE ARCHIVOS ELECTRONICOS DE LOS COMPROBANTES FISCALES POR INTERNET (CFDI) EN SU FORMATO XML.

V.- INFORMACIÓN DERIVADA DE LA
LEY DE DISCIPLINA FINANCIERA

INFORMACIÓN DERIVADA DE LA LEY DE
DISCIPLINA FINANCIERA

A) ESTADO DE SITUACIÓN FINANCIERA
DETALLADO

AL 30 DE SEPTIEMBRE DE 2019

UNIVERSIDAD TECNOLÓGICA DE PARRAS DE LA FUENTE (U)					
Estado de Situación Financiera Detallada - LDF					
Al 31 de diciembre de 2019 y al 30 de Septiembre de 2018 (u)					
(PESOS)					
Concepto (u)	2019 (u)	31 de diciembre de 2018 (u)	Concepto (i)	2019 (u)	31 de diciembre de 2018 (u)
ACTIVO			PASIVO		
Activo Circulante			Activo Circulante		
1. Efectivo y Equivalentes (1+1+2+3+4+5+6+7+8)	475,244	31,507	a. Cuentas por Pagar a Corto Plazo (a+1+2+3+4+5+6+7+8+9+10)	1,502,259	475,722
1) Efectivo	0	0	a1) Salarios, Pensiones por Pagar a Corto Plazo	0	0
2) Bancos/Depositos	475,244	31,507	a2) Proveedores por Pagar a Corto Plazo	2,769	35,166
3) Bancos/Cuentas de Ahorro y Otros	0	0	a3) Contratos por Obras Públicas por Pagar a Corto Plazo	0	0
4) Inversiones Temporales (Hasta 12 meses)	0	0	a4) Participaciones y Aportaciones por Pagar a Corto Plazo	0	0
5) Fondos con Asignación Específica	0	0	a5) Transferencias Otorgadas por Pagar a Corto Plazo	0	0
6) Depósitos de Fondos de Terceño en Garantía y/o Subvención	0	0	a6) Intereses, Comisiones y Otros Gastos de la Deuda Pública por Pagar a Corto Plazo	0	0
7) Otros Efectivos y Equivalentes	0	0	a7) Retenciones y Contribuciones por Pagar a Corto Plazo	1,540,746	463,622
8. Derechos a Recibir Efectivo o Equivalentes (8+1+42+43+44+45+46+47)	235,442	182,042	a8) Devoluciones de la Ley de Ingresos por Pagar a Corto Plazo	754	0
81) Inversiones Financieras a Corto Plazo	0	0	a9) Otras Cuentas por Pagar a Corto Plazo	754	67,046
82) Cuentas por Cobrar a Corto Plazo	0	0	b. Documentos por Pagar a Corto Plazo (b+1+2+3+4)	0	0
83) Cuentas (Dividendos por Cobrar a Corto Plazo)	235,434	182,495	b1) Documentos Comerciales por Pagar a Corto Plazo	0	0
84) Ingresos por Recaudar a Corto Plazo	0	0	b2) Documentos con Contratos con Obras Públicas por Pagar a Corto Plazo	0	0
85) Préstamos por Adelantos de la Tesorería a Corto Plazo	0	0	b3) Otros Documentos por Pagar a Corto Plazo	0	0
86) Préstamos Contables a Corto Plazo	0	0	c. Pasivos a Corto Plazo de la Deuda Pública a Largo Plazo (c+1+42)	0	0
87) Otros Derechos a Recibir Efectivo o Equivalentes a Corto Plazo	26,367	6,455	c1) Pasivos a Corto Plazo de la Deuda Pública	0	0
c. Derechos a Recibir Bienes o Servicios (c+1+2+3+4+5+6+7)	0	0	c2) Pasivos a Corto Plazo de Arrendamiento Financiero	0	0
c1) Arrendos y Proveedores por Adquisición de Bienes y Prestación de Servicios a Corto Plazo	0	0	d. Títulos y Valores a Corto Plazo	0	0
c2) Arrendos y Proveedores por Adquisición de Bienes Intangibles a Corto Plazo	0	0	e. Pasivos Diferidos a Corto Plazo (e+1+2+3+4)	0	0
c3) Arrendos y Proveedores por Adquisición de Bienes Intangibles a Corto Plazo	0	0	e1) Ingresos Contados por Adelantado a Corto Plazo	0	0
c4) Arrendos y Comisiones por Obras Públicas a Corto Plazo	0	0	e2) Intereses Contados por Adelantado a Corto Plazo	0	0
c5) Otros Derechos a Recibir Bienes o Servicios a Corto Plazo	0	0	e3) Otros Pasivos Diferidos a Corto Plazo	0	0
d. Inventarios (d+1+2+3+4+5+6+7)	0	0	f. Fondos y Bienes de Terceño en Garantía y/o Administración a Corto Plazo (f+1+2+3+4+5+6+7)	0	0
d1) Inventarios de Mercaderías para Venta	0	0	f1) Fondos en Garantía a Corto Plazo	0	0
d2) Inventarios de Mercaderías Terminadas	0	0	f2) Fondos en Administración a Corto Plazo	0	0
d3) Inventarios de Mercaderías en Proceso de Elaboración	0	0	f3) Fondos Extinguidos a Corto Plazo	0	0
d4) Inventarios de Materias Primas, Materiales y Subproductos para Producción	0	0	f4) Fondos de Fideicomisos, Mandatos y Contratos Analógicos a Corto Plazo	0	0
d5) Bienes en Tránsito	0	0	f5) Otros Fondos de Terceño en Garantía y/o Administración a Corto Plazo	0	0
4. Atenuaciones	0	0	f6) Valores y Bienes en Garantía a Corto Plazo	0	0
1. Estimación por Pérdida o Déficit de Activo Circulante (h+1+2)	0	0	g. Provisiones a Corto Plazo (g+1+2+3+4)	1,511,562	1,086,376
1) Estimaciones para Cuentas realizables por Débitos a Recibir (Efectivo o Equivalentes)	0	0	g1) Provisión para Demandas y Juicios a Corto Plazo	0	0
2) Estimación por Déficit de Inventarios	0	0	g2) Provisión para Contingencias a Corto Plazo	0	0
3. Otros Activos Intangibles (h+1+2+3+4+5+6+7)	0	0	g3) Otras Provisiones a Corto Plazo	1,511,562	1,086,376
31) Valores en Garantía	0	0	h. Otros Pasivos a Corto Plazo (h+1+2+3+4)	0	0
32) Bienes en Garantía (activos depreciables de terceros)	0	0	h1) Ingresos por Conflicto	0	0
33) Bienes Tangibles de Embargo, Secuestro, Aseguramiento y Daños en País	0	0	h2) Reevaluación por Partidos	0	0
34) Adquisición con Fondos de Terceño	0	0	h3) Otros Pasivos Circulantes	0	0
IA. Total de Activos Circulantes (IA = a + b + c + d + e + f + g + h + i + j)	710,686	271,549	IA. Total de Pasivos Circulantes (IA = a + b + c + d + e + f + g + h)	3,013,821	1,568,701
Activo No Circulante			Pasivo No Circulante		
1. Inversiones Financieras a Largo Plazo	0	0	a. Cuentas por Pagar a Largo Plazo	0	0
2. Derechos a Recibir Efectivo o Equivalentes a Largo Plazo	0	0	b. Documentos por Pagar a Largo Plazo	0	0
3. Bienes Intangibles, Intelectuales y Constituciones en Proceso	42,319	43,313	c. Deuda Pública a Largo Plazo	0	0
31) Bienes Intangibles	5,863,991	6,857,127	d. Pasivos Diferidos a Largo Plazo	0	0
32) Activos Intangibles	548,319	546,013	e. Fondos y Bienes de Terceño en Garantía y/o Administración a Largo Plazo	0	0
33) Desembolsos, Débitos y Amortización Acumulada de Bienes	0	0	f. Provisiones a Largo Plazo	0	0
34) Activo Diferido	0	0			
4. Estimación por Pérdida o Déficit de Activo No Circulante	0	0			
1. Otros Activos No Circulantes	0	0			
IB. Total de Activos No Circulantes (IB = a + b + c + d + e + f + g + h + i)	7,449,284	7,446,424	IB. Total de Pasivos No Circulantes (IB = a + b + c + d + e + f)	0	0
I. Total del Activo I = (IA + IB)	8,160,000	7,717,973	I. Total del Pasivo I = (IA + IB)	3,013,821	1,568,701
			HACIENDA PÚBLICA/PATRIMONIO		
			IIA. Hacienda Pública/Patrimonio Contribuido (IIA = a + b + c)	6,504,134	6,504,134
			a. Aportaciones	0	0
			b. Donaciones de Capital	6,504,134	6,504,134
			c. Retribución de la Hacienda Pública/Patrimonio	0	0
			IIIB. Hacienda Pública/Patrimonio Generado (IIIB = a + b + c + d + e)	-1,405,259	(252,546)
			a. Resultados del Ejercicio (Menos Desahorro)	(81,677)	(42,426)
			b. Resultados de Ejercicios Anteriores	(262,554)	(214,228)
			c. Resultados	0	0
			d. Reservas	0	0
			e. Reconstituciones de Resultados de Ejercicios Anteriores	(140,028)	(85,152)
			IIIC. Exceso o Insuficiencia en la Actualización de la Hacienda Pública/Patrimonio (IIIC = a + b)	0	0
			a. Resultado por Posición Monetaria	0	0
			b. Resultado por Tenencia de Activos no Monetarios	0	0
			II. Total Hacienda Pública/Patrimonio (II = IIA + IIIB + IIIC)	5,098,875	5,151,571
			IV. Total del Pasivo y Hacienda Pública/Patrimonio (IV = I + II)	8,112,696	7,717,973

INFORMACIÓN DERIVADA DE LA LEY DE
DISCIPLINA FINANCIERA

B) INFORME ANALÍTICO DE LA DEUDA Y
OTROS PASIVOS

DEL 01 DE ENERO AL 30 DE SEPTIEMBRE DE
2019

UNIVERSIDAD TECNOLÓGICA DE PARRAS DE LA FUENTE (a)							
Informe Analítico de la Deuda Pública y Otros Pasivos - LDF							
Del 1 de Enero al 30 de Septiembre de 2019 (b)							
(PESOS)							
Denominación de la Deuda Pública y Otros Pasivos (b)	Saldo al 31 de diciembre de 2018 (d)	Disposiciones del Periodo (e)	Amortizaciones del Periodo (f)	Revaluaciones, Reclassificaciones y Otros Ajustes (g)	Saldo Final del Periodo (h=d+e-f+g)	Pago de Intereses del Periodo (i)	Pago de Comisiones y demás costos asociados durante el Periodo (j)
1. Deuda Pública (1=A+B)	0	0	0	0	0	0	0
A. Corto Plazo (A=a1+a2+a3)	0	0	0	0	0	0	0
a1) Instituciones de Crédito	0	0	0	0	0	0	0
a2) Títulos y Valores	0	0	0	0	0	0	0
a3) Arrendamientos Financieros	0	0	0	0	0	0	0
B. Largo Plazo (B=b1+b2+b3)	0	0	0	0	0	0	0
b1) Instituciones de Crédito	0	0	0	0	0	0	0
b2) Títulos y Valores	0	0	0	0	0	0	0
b3) Arrendamientos Financieros	0	0	0	0	0	0	0
2. Otros Pasivos	1,566,701				3,061,308		
3. Total de la Deuda Pública y Otros Pasivos	1,566,701	0	0	0	3,061,308	0	0
4. Deuda Contingente 1 (Informativo)	0	0	0	0	0	0	0
A. Deuda Contingente 1	0	0	0	0	0	0	0
B. Deuda Contingente 2	0	0	0	0	0	0	0
C. Deuda Contingente XX	0	0	0	0	0	0	0
5. Valor de Instrumentos Bono Cupón Cero 2 (Informativo)	0	0	0	0	0	0	0
A. Instrumento Bono Cupón Cero 1	0	0	0	0	0	0	0
B. Instrumento Bono Cupón Cero 2	0	0	0	0	0	0	0
C. Instrumento Bono Cupón Cero XX	0	0	0	0	0	0	0

1. Se refiere a cualquier financiamiento con fuente o garantía de pago diferida, que sea sujeta de registro público e inscribible por las Entidades Federales con sus Municipios, organismos descentralizados y empresas de participación estatal mayoritaria, y por los Municipios con sus respectivas dependencias descentralizadas y empresas de participación municipal mayoritaria.

2. Se refiere al valor del Bono Cupón Cero que representa el pago de los intereses asociados al mismo (futuro).

Obligaciones a Corto Plazo (k)	Monto Contratado (l)	Plazo Factado (m)	Tasa de Interés (n)	Comisiones y Costos Relacionados (o)	Tasa Efectiva (p)
6. Obligaciones a Corto Plazo (Informativo)	0	0	0	0	0
A. Crédito 1	0	0	0	0	0
B. Crédito 2	0	0	0	0	0
C. Crédito XX	0	0	0	0	0

INFORMACIÓN DERIVADA DE LA LEY DE
DISCIPLINA FINANCIERA

C) INFORME ANALÍTICO DE OBLIGACIONES
DIFERENTES DE FINANCIAMIENTOS
DEL 01 DE ENERO AL 30 DE SEPTIEMBRE DE
2019

INFORMACIÓN DERIVADA DE LA LEY DE
DISCIPLINA FINANCIERA

D) BALANCE PRESUPUESTARIO
DEL 01 DE ENERO AL 30 DE SEPTIEMBRE DE
2019

UNIVERSIDAD TECNOLÓGICA DE PARRAS DE LA FUENTE (a)
Balance Presupuestario - LDF
Del 1 de Enero al 30 de Septiembre de 2019 (b)
(PESOS)

Concepto (c)	Estimado/ Aprobado (d)	Devengado	Recaudado/ Pagado
A. Ingresos Totales (A = A1+A2+A3)	15,988,076	11,240,202	11,240,202
A1. Ingresos de Libre Disposición	15,988,076	7,819,702	7,819,702
A2. Transferencias Federales Etiquetadas	0	3,420,500	3,420,500
A3. Financiamiento Neto	0	0	0
B. Egresos Presupuestarios (B = B1+B2)	15,988,076	12,236,832	12,236,832
B1. Gasto No Etiquetado (sin incluir Amortización de la Deuda Pública)	1,081,708	2,253,395	2,253,395
B2. Gasto Etiquetado (sin incluir Amortización de la Deuda Pública)	14,906,368	9,983,437	9,983,437
C. Remanentes del Ejercicio Anterior (C = C1 + C2)		0	0
C1. Remanentes de Ingresos de Libre Disposición aplicados en el periodo		0	0
C2. Remanentes de Transferencias Federales Etiquetadas aplicados en el periodo		0	0
I. Balance Presupuestario (I = A - B + C)	0	-996,631	-996,631
II. Balance Presupuestario sin Financiamiento Neto (II = I - A3)	0	-996,631	-996,631
III. Balance Presupuestario sin Financiamiento Neto y sin Remanentes del Ejercicio Anterior (III = II - C)	0	-996,631	-996,631

Concepto	Aprobado	Devengado	Pagado
E. Intereses, Comisiones y Gastos de la Deuda (E = E1+E2)	0	0	0
E1. Intereses, Comisiones y Gastos de la Deuda con Gasto No Etiquetado	0	0	0
E2. Intereses, Comisiones y Gastos de la Deuda con Gasto Etiquetado	0	0	0
IV. Balance Primario (IV = III - E)	0	-996,631	-996,631

Concepto	Estimado/ Aprobado	Devengado	Recaudado/ Pagado
F. Financiamiento (F = F1 + F2)	0	0	0
F1. Financiamiento con Fuente de Pago de Ingresos de Libre Disposición	0	0	0
F2. Financiamiento con Fuente de Pago de Transferencias Federales Etiquetadas	0	0	0
G. Amortización de la Deuda (G = G1 + G2)	0	0	0
G1. Amortización de la Deuda Pública con Gasto No Etiquetado	0	0	0
G2. Amortización de la Deuda Pública con Gasto Etiquetado	0	0	0
A3. Financiamiento Neto (A3 = F - G)	0	0	0

Concepto	Estimado/ Aprobado	Devengado	Recaudado/ Pagado
A1. Ingresos de Libre Disposición	15,988,076	7,819,702	7,819,702
A3.1 Financiamiento Neto con Fuente de Pago de Ingresos de Libre Disposición (A3.1 = F1 - G1)	0	0	0
F1. Financiamiento con Fuente de Pago de Ingresos de Libre Disposición	0	0	0
G1. Amortización de la Deuda Pública con Gasto No Etiquetado	0	0	0
B1. Gasto No Etiquetado (sin incluir Amortización de la Deuda Pública)	1,081,708	2,253,395	2,253,395
C1. Remanentes de Ingresos de Libre Disposición aplicados en el periodo		0	0
V. Balance Presupuestario de Recursos Disponibles (V = A1 + A3.1 - B1 + C1)	14,906,368	5,566,306	5,566,306
VI. Balance Presupuestario de Recursos Disponibles sin Financiamiento Neto (VI = V - A3.1)	14,906,368	5,566,306	5,566,306

Concepto	Estimado/ Aprobado	Devengado	Recaudado/ Pagado
A2. Transferencias Federales Etiquetadas	0	3,420,500	3,420,500
A3.2 Financiamiento Neto con Fuente de Pago de Transferencias Federales Etiquetadas (A3.2 = F2 - G2)	0	0	0
F2. Financiamiento con Fuente de Pago de Transferencias Federales Etiquetadas	0	0	0
G2. Amortización de la Deuda Pública con Gasto Etiquetado	0	0	0
B2. Gasto Etiquetado (sin incluir Amortización de la Deuda Pública)	14,906,368	9,963,437	9,963,437
C2. Remanentes de Transferencias Federales Etiquetadas aplicados en el periodo		0	0
VII. Balance Presupuestario de Recursos Etiquetados (VII = A2 + A3.2 - B2 + C2)	-14,906,368	-6,562,937	-6,562,937
VIII. Balance Presupuestario de Recursos Etiquetados sin Financiamiento Neto (VIII = VII - A3.2)	-14,906,368	-6,562,937	-6,562,937

INFORMACIÓN DERIVADA DE LA LEY DE
DISCIPLINA FINANCIERA

E) ESTADO ANALÍTICO DE INGRESOS
DETALLADO

DEL 01 DE ENERO AL 30 DE SEPTIEMBRE DE
2019

UNIVERSIDAD TECNOLÓGICA DE PARRAS DE LA FUENTE (a)						
Estado Analítico de Ingresos Detallado - LDF						
Del 1 de Enero al 30 de Septiembre de 2019 (b)						
(PESOS)						
Concepto (c)	Ingreso					Diferencia (e)
	Estimado (d)	Ampliaciones/ (Reducciones)	Modificado	Devengado	Recaudado	
Ingresos de Libre Disposición						
A. Impuestos	0	0	0	0	0	0
B. Cuotas y Aportaciones de Seguridad Social	0	0	0	0	0	0
C. Contribuciones de Mejoras	0	0	0	0	0	0
D. Derechos	0	0	0	0	0	0
E. Productos	0	0	0	0	0	0
F. Aprovechamientos	0	0	0	0	0	0
G. Ingresos por Ventas de Bienes y Prestación Servicios	1,681,708	1,202,416	2,284,124	2,223,292	2,223,292	1,141,584
H. Participaciones	0	0	0	0	0	0
(H)=(H1+H2+H3+H4+H5+H6+H7+H8+H9+H10+H11)	0	0	0	0	0	0
H1) Fondo General de Participaciones	0	0	0	0	0	0
H2) Fondo de Fomento Municipal	0	0	0	0	0	0
H3) Fondo de Fiscalización y Recaudación	0	0	0	0	0	0
H4) Fondo de Compensación	0	0	0	0	0	0
H5) Fondo de Extracción de Hidrocarburos	0	0	0	0	0	0
H6) Impuesto Especial Sobre Producción y Servicios	0	0	0	0	0	0
H7) 0.136% de la Recaudación Federal Participable	0	0	0	0	0	0
H8) 3.17% Sobre Extracción de Petróleo	0	0	0	0	0	0
H9) Gasolinas y Diesel	0	0	0	0	0	0
H10) Fondo del Impuesto Sobre la Renta	0	0	0	0	0	0
H11) Fondo de Estabilización de los Ingresos de las Entidades Federativas	0	0	0	0	0	0
I. Incentivos Derivados de la Colaboración Fiscal	0	0	0	0	0	0
(I)=(I1+I2+I3+I4+I5)	0	0	0	0	0	0
I1) Tenencia e Uso de Vehículos	0	0	0	0	0	0
I2) Fondo de Compensación ISAN	0	0	0	0	0	0
I3) Impuesto Sobre Automóviles Nuevos	0	0	0	0	0	0
I4) Fondo de Compensación de Repuestos Intermedios	0	0	0	0	0	0
I5) Otros Incentivos Económicos	0	0	0	0	0	0
J. Transferencias y Asignaciones	0	0	0	0	0	0
K. Convenios	0	5,596,410	5,596,410	5,596,410	5,596,410	5,596,410
K1) Otros Convenios y Subsidios	0	5,596,410	5,596,410	5,596,410	5,596,410	5,596,410
L. Otros Ingresos de Libre Disposición (L)=(L1+L2)	14,906,368	0	14,906,368	0	0	-14,906,368
L1) Participaciones en Ingresos Locales	0	0	0	0	0	0
L2) Otros Ingresos de Libre Disposición	14,906,368	0	14,906,368	0	0	-14,906,368
I. Total de Ingresos de Libre Disposición (I)=(A+B+C+D+E+F+G+H+I+J+K+L)	15,988,076	6,798,826	22,786,901	7,819,702	7,819,702	-8,168,374
Ingresos Excedentes de ingresos de Libre Disposición						
Transferencias Federales Etiquetadas						
A. Aportaciones (A)=(A1+A2+A3+A4+A5+A6+A7+A8)	0	0	0	0	0	0
A1) Fondo de Aportaciones para la Nómina Educativa y Gasto Operativo	0	0	0	0	0	0
A2) Fondo de Aportaciones para los Servicios de Salud	0	0	0	0	0	0
A3) Fondo de Aportaciones para la Infraestructura Social	0	0	0	0	0	0
A4) Fondo de Aportaciones para el Fortalecimiento de los Municipios y de las Demarcaciones Territoriales del Distrito Federal	0	0	0	0	0	0
A5) Fondo de Aportaciones Múltiples	0	0	0	0	0	0
A6) Fondo de Aportaciones para la Educación Tecnológica y de Adultos	0	0	0	0	0	0
A7) Fondo de Aportaciones para la Seguridad Pública de los Estados y del Distrito Federal	0	0	0	0	0	0
A8) Fondo de Aportaciones para el Fortalecimiento de las Entidades Federativas	0	0	0	0	0	0
B. Convenios (B)=(B1+B2+B3+B4)	0	3,420,500	3,420,500	3,420,500	3,420,500	3,420,500
B1) Convenios de Protección Social en Salud	0	0	0	0	0	0
B2) Convenios de Descentralización	0	0	0	0	0	0
B3) Convenios de Reasignación	0	0	0	0	0	0
B4) Otros Convenios y Subsidios	0	3,420,500	3,420,500	3,420,500	3,420,500	3,420,500
C. Fondos Distintos de Aportaciones (C)=(C1+C2)	0	0	0	0	0	0
C1) Fondo para Entidades Federativas y Municipios Productores de Hidrocarburos	0	0	0	0	0	0
C2) Fondo Minero	0	0	0	0	0	0
D. Transferencias, Asignaciones, Subsidios y Pensiones y Jubilaciones	0	0	0	0	0	0

UNIVERSIDAD TECNOLÓGICA DE PARRAS DE LA FUENTE (a)						
Estado Analítico de Ingresos Detallado - LDF						
Del 1 de Enero al 30 de Septiembre de 2019 (b)						
(PEROS)						
Concepto (c)	Ingreso					Diferencia (e)
	Estimado (d)	Ampliaciones/ (Reducciones)	Modificado	Devengado	Recaudado	
E. Otras Transferencias Federales Etiquetadas	0	0	0	0	0	0
II. Total de Transferencias Federales Etiquetadas (II = A + B + C + D + E)	0	3,420,500	3,420,500	3,420,500	3,420,500	3,420,500
III. Ingresos Derivados de Financiamientos (III = A)	0	0	0	0	0	0
A. Ingresos Derivados de Financiamientos	0	0	0	0	0	0
IV. Total de Ingresos (IV = I + II + III)	15,988,878	10,219,326	26,207,401	11,240,202	11,240,202	-4,747,674
Datos Informativos						
1. Ingresos Derivados de Financiamientos con Fuente de Pago de Ingresos de Libre Disposición	0	0	0	0	0	0
2. Ingresos Derivados de Financiamientos con Fuente de Pago de Transferencias Federales Etiquetadas	0	0	0	0	0	0
3. Ingresos Derivados de Financiamientos (3 = 1 + 2)	0	0	0	0	0	0

INFORMACIÓN DERIVADA DE LA LEY DE
DISCIPLINA FINANCIERA

F) ESTADO ANALÍTICO DEL EJERCICIO DEL
PRESUPUESTO DE EGRESOS DETALLADO
POR CLASIFICACIÓN POR OBJETO DEL
GASTO

DEL 01 DE ENERO AL 30 DE SEPTIEMBRE DE
2019

UNIVERSIDAD TECNOLÓGICA DE PARRAS DE LA FUENTE (U)						
Estado Analítico del Ejercicio del Presupuesto de Egresos Detallado - LDF						
Clasificación por Objeto del Gasto (Capítulo y Concepto)						
Del 1 de Enero al 30 de Septiembre de 2019 (S)						
(PESOS)						
Concepto (c)	Egresos					Subejercicio (s)
	Aprobado (A)	Ampliaciones/ Reducciones	Modificado	Devengado	Pagado	
G. Gasto No Etiquetado (G=A+B+C+D+E+F+G+H+I)	1,381,708	1,255,610	2,337,318	2,251,365	2,251,365	81,622
A. Servicios Personales (A1+A2+A3+A4+A5+A6+A7)	0	0	0	0	0	0
a1) Remuneraciones al Personal de Caracter Permanente	0	0	0	0	0	0
a2) Remuneraciones al Personal de Caracter Transitorio	0	0	0	0	0	0
a3) Remuneraciones Adicionales y Especiales	0	0	0	0	0	0
a4) Seguridad Social	0	0	0	0	0	0
a5) Otras Prestaciones Sociales y Económicas	0	0	0	0	0	0
a6) Previsiones	0	0	0	0	0	0
a7) Pago de Estímulos a Servidores Públicos	0	0	0	0	0	0
B. Materiales y Suministros (B1+B2+B3+B4+B5+B6+B7+B8+B9)	114,806	413,294	528,201	475,676	475,676	92,524
b1) Materiales de Administración, Emisión de Documentos y Artículos Oficiales	22,874	180,827	183,701	175,992	179,582	4,109
b2) Alimentos y Utensilios	28,454	153,104	182,558	156,113	156,113	36,445
b3) Materias Primas y Materiales de Producción y Comercialización	0	1,314	1,314	1,314	1,314	0
b4) Materiales y Artículos de Construcción y de Reparación	15,236	28,919	44,155	43,817	43,817	328
b5) Productos Químicos, Farmacéuticos y de Laboratorio	5,906	-1,734	3,229	3,229	3,229	0
b6) Combustibles, Lubricantes y Aditivos	12,000	26,452	48,482	42,290	42,290	6,191
b7) Vestuario, Bienes, Prendas de Protección y Artículos Deportivos	500	28,590	29,090	24,385	24,385	4,405
b8) Materiales y Suministros Para Seguridad	0	0	0	0	0	0
b9) Herramientas, Refacciones y Accesorios Menores	19,842	-4,177	15,665	14,629	14,629	1,036
C. Servicios Generales (C1+C2+C3+C4+C5+C6+C7+C8+C9)	966,831	839,256	1,806,157	1,774,759	1,774,759	31,398
c1) Servicios Básicos	3,500	56,692	63,192	63,192	63,192	0
c2) Servicios de Arrendamiento	140,151	75,863	219,854	219,854	219,854	0
c3) Servicios Profesionales, Certificados, Terceros y Otros Servicios	240,970	224,590	363,560	363,560	363,560	0
c4) Servicios Financieros, Bancarios y Comerciales	85,672	10,964	96,636	81,832	81,832	34,804
c5) Servicios de Instalación, Reparación, Mantenimiento y Conservación	51,952	47,800	99,751	98,479	98,479	1,272
c6) Servicios de Comunicación Social y Publicidad	26,818	-88	25,547	25,338	25,338	211
c7) Servicios de Traslado y Viáticos	230,000	-53	229,947	255,730	255,730	-25,783
c8) Servicios Oficiales	24,961	474,224	499,201	478,389	478,389	20,816
c9) Otros Servicios Generales	163,919	-157,453	6,466	6,367	6,367	79
D. Transferencias, Asignaciones, Subsidios y Otras Ayudas (D1+D2+D3+D4+D5+D6+D7+D8+D9)	0	0	0	0	0	0
d1) Transferencias Internas y Asignaciones al Sector Público	0	0	0	0	0	0
d2) Transferencias al Resto del Sector Público	0	0	0	0	0	0
d3) Subsidios y Subvenciones	0	0	0	0	0	0
d4) Ayudas Sociales	0	0	0	0	0	0
d5) Pensiones y Jubilaciones	0	0	0	0	0	0
d6) Transferencias a Fiduciarios, Mandatos y Otros Análogos	0	0	0	0	0	0
d7) Transferencias a la Seguridad Social	0	0	0	0	0	0
d8) Donativos	0	0	0	0	0	0
d9) Transferencias al Exterior	0	0	0	0	0	0
E. Bienes Muebles, Inmuebles e Intangibles (E1+E2+E3+E4+E5+E6+E7+E8+E9)	0	2,960	2,960	2,960	2,960	0
e1) Mobiliario y Equipo de Administración	0	0	0	0	0	0
e2) Mobiliario y Equipo Educativo y Recreativo	0	0	0	0	0	0
e3) Equipo e Instrumental Médico y de Laboratorio	0	0	0	0	0	0
e4) Vehículos y Equipo de Transporte	0	0	0	0	0	0
e5) Equipo de Defensa y Seguridad	0	0	0	0	0	0
e6) Maquinaria, Otros Equipos y Herramientas	0	2,960	2,960	2,960	2,960	0
e7) Activos Biológicos	0	0	0	0	0	0
e8) Bienes Inmuebles	0	0	0	0	0	0
e9) Activos Intangibles	0	0	0	0	0	0
F. Inversión Pública (F1+F2+F3)	0	0	0	0	0	0
f1) Otra Pública en Bienes de Dominio Público	0	0	0	0	0	0
f2) Otra Pública en Bienes Propios	0	0	0	0	0	0
f3) Proyecto Productivos y Acciones de Fomento	0	0	0	0	0	0
G. Inversiones Financieras y Otras Provisiones (G1+G2+G3+G4+G5+G6+G7)	0	0	0	0	0	0
g1) Inversiones Para el Fomento de Actividades Productivas	0	0	0	0	0	0
g2) Acciones y Participaciones de Capital	0	0	0	0	0	0
g3) Compra de Títulos y Valores	0	0	0	0	0	0
g4) Concesión de Préstamos	0	0	0	0	0	0
g5) Inversiones en Fiduciarios, Mandatos y Otros Análogos	0	0	0	0	0	0
Fiduciarios de Desastres Naturales (Informativos)	0	0	0	0	0	0
g6) Otras Inversiones Financieras	0	0	0	0	0	0
g7) Provisiones para Contingencias y Otras Emisiones Especiales	0	0	0	0	0	0
H. Participaciones y Aportaciones (H1+H2+H3)	0	0	0	0	0	0
h1) Participaciones	0	0	0	0	0	0
h2) Aportaciones	0	0	0	0	0	0
h3) Convenios	0	0	0	0	0	0
I. Deuda Pública (I1+I2+I3+I4+I5+I6+I7)	0	0	0	0	0	0
i1) Amortización de la Deuda Pública	0	0	0	0	0	0
i2) Intereses de la Deuda Pública	0	0	0	0	0	0
i3) Comisiones de la Deuda Pública	0	0	0	0	0	0
i4) Gastos de la Deuda Pública	0	0	0	0	0	0
i5) Costo por Coberturas	0	0	0	0	0	0
i6) Arrendos Financieros	0	0	0	0	0	0
i7) Adesivos de Ejercicios Fiscales Anteriores (ADEFAS)	0	0	0	0	0	0

UNIVERSIDAD TECNOLÓGICA DE PANAMÁ DE LA FUENTE (U)						
Estado Analítico del Ejercicio del Presupuesto de Egresos Detallado - LDF						
Clasificación por Objeto del Gasto (Capítulo y Concepto)						
Del 1 de Enero al 30 de Septiembre de 2019 (S)						
(PESOS)						
Concepto (S)	Egresos					Subejercicio (S)
	Aprobado (S)	Ampliaciones/ (Reducciones)	Modificado	Devengado	Pagado	
B. Gasto Disputado (B=A+B+C+D+E+F+G+H+I)	14,506,368	-1,255,610	13,650,758	9,983,437	9,983,437	3,947,321
A. Servicios Personales (A=A1+A2+A3+A4+A5+A6+A7)	13,889,783	-1,291,242	12,319,462	8,747,950	8,747,950	3,521,411
a1) Remuneraciones al Personal de Carácter Permanente	11,402,854	-413,488	10,989,366	7,691,437	7,691,437	3,497,918
a2) Remuneraciones al Personal de Carácter Transitorio	0	335,166	335,166	335,166	335,166	0
a3) Remuneraciones Adicionales y Especiales	1,879,877	-1,263,600	390,217	282,673	282,673	113,545
a4) Seguridad Social	425,521	412,542	838,068	838,068	838,068	0
a5) Otras Prestaciones Sociales y Económicas	161,505	-57,168	219,673	198,725	198,725	19,948
a6) Provisiones	0	0	0	0	0	0
a7) Pago de Estímulos a Servidores Públicos	0	0	0	0	0	0
B. Materiales y Suministros (B=B1+B2+B3+B4+B5+B6+B7+B8+B9)	0	194,267	194,267	207,437	207,437	-13,170
b1) Materiales de Administración, Envío de Documentos y Artículos Oficiales	0	79,537	79,537	79,537	79,537	0
b2) Alimentos y Utensilios	0	35,387	35,387	48,557	48,557	-13,170
b3) Materiales Primos y Materiales de Producción y Comercialización	0	19,075	19,075	19,075	19,075	0
b4) Materiales y Artículos de Construcción y de Reparación	0	21,185	21,185	21,185	21,185	0
b5) Productos Químicos, Farmacéuticos y de Laboratorio	0	26,315	26,315	26,315	26,315	0
b6) Combustibles, Lubricantes y Activos	0	2,914	2,914	2,914	2,914	0
b7) Vestuario, Bienes, Prendas de Protección y Artículos Deportivos	0	0	0	0	0	0
b8) Materiales y Suministros Para Seguridad	0	0	0	0	0	0
b9) Herramientas, Refacciones y Accesorios Menores	0	9,853	9,853	9,853	9,853	0
C. Servicios Generales (C=C1+C2+C3+C4+C5+C6+C7+C8+C9)	1,236,625	-158,095	1,079,030	1,028,930	1,028,930	49,080
c1) Servicios Básicos	470,317	-269,627	200,690	191,618	191,618	49,071
c2) Servicios de Arrendamiento	0	115,674	115,674	115,674	115,674	0
c3) Servicios Profesionales, Científicos, Técnicos y Otros Servicios	503,514	-244,091	259,424	259,424	259,424	0
c4) Servicios Financieros, Bancarios y Corresponsales	0	9,229	9,229	9,229	9,229	0
c5) Servicios de Instalación, Reparación, Mantenimiento y Conservación	252,790	-108,000	154,190	154,190	154,190	0
c6) Servicios de Comunicación Social y Publicidad	0	0	0	0	0	0
c7) Servicios de Traslado y Viáticos	0	78,726	78,726	78,726	78,726	0
c8) Servicios Oficiales	0	175,605	175,605	175,605	175,605	0
c9) Otros Servicios Generales	0	84,994	84,994	84,994	84,994	0
D. Transferencias, Asignaciones, Subsidios y Otras Ayudas (D=D1+D2+D3+D4+D5+D6+D7+D8+D9)	0	0	0	0	0	0
d1) Transferencias Internas y Asignaciones al Sector Público	0	0	0	0	0	0
d2) Transferencias al Resto del Sector Público	0	0	0	0	0	0
d3) Subsidios y Subvenciones	0	0	0	0	0	0
d4) Ayudas Sociales	0	0	0	0	0	0
d5) Pensiones y Jubilaciones	0	0	0	0	0	0
d6) Transferencias a Fideicomisos, Mandatos y Otros Análogos	0	0	0	0	0	0
d7) Transferencias a la Seguridad Social	0	0	0	0	0	0
d8) Donativos	0	0	0	0	0	0
d9) Transferencias al Externo	0	0	0	0	0	0
E. Bienes Muebles, Intangibles e Inscriptibles (E=E1+E2+E3+E4+E5+E6+E7+E8+E9)	0	0	0	0	0	0
e1) Mobiliario y Equipo de Administración	0	0	0	0	0	0
e2) Mobiliario y Equipo Educativo y Recreativo	0	0	0	0	0	0
e3) Equipo e Instrumental Médico y de Laboratorio	0	0	0	0	0	0
e4) Vehículos y Equipo de Transporte	0	0	0	0	0	0
e5) Equipo de Defensa y Seguridad	0	0	0	0	0	0
e6) Maquinaria, Otros Equipos y Herramientas	0	0	0	0	0	0
e7) Activos Biológicos	0	0	0	0	0	0
e8) Bienes Intangibles	0	0	0	0	0	0
e9) Activos Intangibles	0	0	0	0	0	0
F. Inversión Pública (F=F1+F2+F3)	0	0	0	0	0	0
f1) Obra Pública en Bienes de Dómino Público	0	0	0	0	0	0
f2) Obra Pública en Bienes Propios	0	0	0	0	0	0
f3) Proyectos Productivos y Acciones de Fomento	0	0	0	0	0	0
G. Inversiones Financieras y Otras Provisiones (G=G1+G2+G3+G4+G5+G6+G7)	0	0	0	0	0	0
g1) Inversiones Para el Fomento de Actividades Productivas	0	0	0	0	0	0
g2) Acciones y Participaciones de Capital	0	0	0	0	0	0
g3) Compra de Títulos y Valores	0	0	0	0	0	0
g4) Concesión de Préstamos	0	0	0	0	0	0
g5) Inversiones en Fideicomisos, Mandatos y Otros Análogos	0	0	0	0	0	0
g6) Fideicomiso de Desastres Naturales (Informativos)	0	0	0	0	0	0
g7) Otras Inversiones Financieras	0	0	0	0	0	0
H. Participaciones y Aportaciones (H=H1+H2+H3)	0	0	0	0	0	0
h1) Participaciones	0	0	0	0	0	0
h2) Aportaciones	0	0	0	0	0	0
h3) Convenios	0	0	0	0	0	0
I. Deuda Pública (I=I1+I2+I3+I4+I5+I6+I7)	0	0	0	0	0	0
i1) Amortización de la Deuda Pública	0	0	0	0	0	0
i2) Intereses de la Deuda Pública	0	0	0	0	0	0
i3) Comisiones de la Deuda Pública	0	0	0	0	0	0
i4) Gastos de la Deuda Pública	0	0	0	0	0	0
i5) Costo por Coberturas	0	0	0	0	0	0
i6) Apoyos Financieros	0	0	0	0	0	0
i7) Advalores de Ejercicios Fiscales Anteriores (ADEFAO)	0	0	0	0	0	0
H. Total de Egresos (H=I+J)	15,948,076	0	15,948,076	12,236,832	12,236,832	3,711,244

INFORMACIÓN DERIVADA DE LA LEY DE
DISCIPLINA FINANCIERA

G) ESTADO ANALÍTICO DEL EJERCICIO DEL
PRESUPUESTO DE EGRESOS DETALLADO
POR CLASIFICACIÓN ADMINISTRATIVA
DEL 01 DE ENERO AL 30 DE SEPTIEMBRE DE
2019

UNIVERSIDAD TECNOLÓGICA DE PARRAS DE LA FUENTE (a)						
Estado Analítico del Ejercicio del Presupuesto de Egresos Detallado - LDF						
Clasificación Administrativa						
Del 1 de Enero al 30 de Septiembre de 2019 (b)						
(PESOS)						
Concepto (c)	Egresos					Subejercicio (e)
	Aprobado (d)	Ampliaciones/ (Reducciones)	Modificado	Devengado	Pagado	
I. Gasto No Etiquetado (I=A+B+C+D+E+F+G+H)	1,081,708	-1,255,610	2,337,318	2,253,395	2,253,395	83,922
RECTORIA	242,000	25,754	267,754	252,864	252,864	14,890
DIRECCION ACADEMICA	79,855	321,862	401,717	423,102	423,102	-21,385
ADMINISTRACION Y FINANZAS	703,698	-174,936	528,962	479,542	479,542	49,420
PLANEACION	0	25,866	25,866	25,866	25,866	0
SERVICIOS ESCOLARES	5,500	729,825	735,325	710,023	710,023	25,302
SITE	11,000	136,035	147,035	139,502	139,502	7,532
VINCULACION	39,454	191,205	230,659	222,495	222,495	8,164
						0
II. Gasto Etiquetado (II=A+B+C+D+E+F+G+H)	14,906,368	-1,255,610	13,650,758	9,983,437	9,983,437	3,667,321
RECTORIA	0	98,516	98,516	98,516	98,516	0
DIRECCION ACADEMICA	0	311,900	311,900	311,900	311,900	0
ADMINISTRACION Y FINANZAS	14,906,368	-1,867,370	13,038,998	9,371,677	9,371,677	3,667,321
PLANEACION	0	5,800	5,800	5,800	5,800	0
SERVICIOS ESCOLARES	0	136,706	136,706	136,706	136,706	0
SITE	0	8,222	8,222	8,222	8,222	0
VINCULACION	0	50,615	50,615	50,615	50,615	0
						0
III. Total de Egresos (III = I + II)	15,988,076	0	15,988,076	12,236,832	12,236,832	3,751,244

INFORMACIÓN DERIVADA DE LA LEY DE
DISCIPLINA FINANCIERA


H) ESTADO ANALÍTICO DEL
EJERCICIO DEL PRESUPUESTO DE EGRESOS
DETALLADO POR CLASIFICACIÓN FUNCIONAL
DEL 01 DE ENERO AL 30 DE SEPTIEMBRE DE
2019

UNIVERSIDAD TECNOLÓGICA DE PARRAS DE LA FUENTE (a)						
Estado Analítico del Ejercicio del Presupuesto de Egresos Detallado - LDF						
Clasificación Funcional (Finalidad y Función)						
Del 1 de Enero al 30 de Septiembre de 2019 (b)						
(PESOS)						
Concepto (c)	Egresos					Subejercicio (e)
	Aprobado (d)	Ampliaciones (Reducciones)	Modificado	Devengado	Pagado	
I. Gasto No Etiquetado (I=A+B+C+D)	1,081,708	1,327,625	2,409,333	2,253,395	2,253,395	155,938
A. Gobierno (A=a1+a2+a3+a4+a5+a6+a7+a8)	0	0	0	0	0	0
a1) Legislación	0	0	0	0	0	0
a2) Justicia	0	0	0	0	0	0
a3) Coordinación de la Política de Gobierno	0	0	0	0	0	0
a4) Relaciones Exteriores	0	0	0	0	0	0
a5) Asuntos Financieros y Hacendarios	0	0	0	0	0	0
a6) Seguridad Nacional	0	0	0	0	0	0
a7) Asuntos de Orden Público y de Seguridad Interior	0	0	0	0	0	0
a8) Otros Servicios Generales	0	0	0	0	0	0
B. Desarrollo Social (B=b1+b2+b3+b4+b5+b6+b7)	1,081,708	1,327,625	2,409,333	2,253,395	2,253,395	155,938
b1) Protección Ambiental	0	0	0	0	0	0
b2) Vivienda y Servicios a la Comunidad	0	0	0	0	0	0
b3) Salud	0	0	0	0	0	0
b4) Recreación, Cultura y Otras Manifestaciones Sociales	0	0	0	0	0	0
b5) Educación	1,081,708	1,327,625	2,409,333	2,253,395	2,253,395	155,938
b6) Protección Social	0	0	0	0	0	0
b7) Otros Asuntos Sociales	0	0	0	0	0	0
C. Desarrollo Económico (C=c1+c2+c3+c4+c5+c6+c7+c8+c9)	0	0	0	0	0	0
c1) Asuntos Económicos, Comerciales y Laborales en General	0	0	0	0	0	0
c2) Agropecuaria, Silvicultura, Pesca y Caza	0	0	0	0	0	0
c3) Combustibles y Energía	0	0	0	0	0	0
c4) Minería, Manufacturas y Construcción	0	0	0	0	0	0
c5) Transporte	0	0	0	0	0	0
c6) Comunicaciones	0	0	0	0	0	0
c7) Turismo	0	0	0	0	0	0
c8) Ciencia, Tecnología e Innovación	0	0	0	0	0	0
c9) Otras Industrias y Otros Asuntos Económicos	0	0	0	0	0	0
D. Otras No Clasificadas en Funciones Anteriores (D=d1+d2+d3+d4)	0	0	0	0	0	0
d1) Transacciones de la Deuda Pública / Costo Financiero de la Deuda	0	0	0	0	0	0
d2) Transferencias, Participaciones y Aportaciones Entre Diferentes Niveles y Órdenes de Gobierno	0	0	0	0	0	0
d3) Saneamiento del Sistema Financiero	0	0	0	0	0	0
d4) Adeudos de Ejercicios Fiscales Anteriores	0	0	0	0	0	0
II. Gasto Etiquetado (I=A+B+C+D)	14,906,368	-1,327,625	13,578,743	9,983,437	9,983,437	3,595,306
A. Gobierno (A=a1+a2+a3+a4+a5+a6+a7+a8)	0	0	0	0	0	0
a1) Legislación	0	0	0	0	0	0
a2) Justicia	0	0	0	0	0	0
a3) Coordinación de la Política de Gobierno	0	0	0	0	0	0
a4) Relaciones Exteriores	0	0	0	0	0	0
a5) Asuntos Financieros y Hacendarios	0	0	0	0	0	0
a6) Seguridad Nacional	0	0	0	0	0	0
a7) Asuntos de Orden Público y de Seguridad Interior	0	0	0	0	0	0
a8) Otros Servicios Generales	0	0	0	0	0	0
B. Desarrollo Social (B=b1+b2+b3+b4+b5+b6+b7)	14,906,368	-1,327,625	13,578,743	9,983,437	9,983,437	3,595,306
b1) Protección Ambiental	0	0	0	0	0	0
b2) Vivienda y Servicios a la Comunidad	0	0	0	0	0	0
b3) Salud	0	0	0	0	0	0
b4) Recreación, Cultura y Otras Manifestaciones Sociales	0	0	0	0	0	0
b5) Educación	14,906,368	-1,327,625	13,578,743	9,983,437	9,983,437	3,595,306
b6) Protección Social	0	0	0	0	0	0
b7) Otros Asuntos Sociales	0	0	0	0	0	0
C. Desarrollo Económico (C=c1+c2+c3+c4+c5+c6+c7+c8+c9)	0	0	0	0	0	0
c1) Asuntos Económicos, Comerciales y Laborales en General	0	0	0	0	0	0
c2) Agropecuaria, Silvicultura, Pesca y Caza	0	0	0	0	0	0
c3) Combustibles y Energía	0	0	0	0	0	0
c4) Minería, Manufacturas y Construcción	0	0	0	0	0	0
c5) Transporte	0	0	0	0	0	0
c6) Comunicaciones	0	0	0	0	0	0
c7) Turismo	0	0	0	0	0	0
c8) Ciencia, Tecnología e Innovación	0	0	0	0	0	0
c9) Otras Industrias y Otros Asuntos Económicos	0	0	0	0	0	0

UNIVERSIDAD TECNOLÓGICA DE PARRAS DE LA FUENTE (a) Estado Analítico del Ejercicio del Presupuesto de Egresos Detallado - LDF Clasificación Funcional (Finalidad y Función) Del 1 de Enero al 30 de Septiembre de 2019 (b) (PESOS)						
Concepto (c)	Egresos					Subejercicio (e)
	Aprobado (d)	Ampliaciones/Reducciones	Modificado	Devengado	Pagado	
D. Otras No Clasificadas en Funciones Anteriores (D=d1+d2+d3+d4)	0	0	0	0	0	0
d1) Transacciones de la Deuda Pública / Costo Financiero de la Deuda	0	0	0	0	0	0
d2) Transferencias, Participaciones y Aportaciones Entre Diferentes Niveles y Ordenes de Gobierno	0	0	0	0	0	0
d3) saneamiento del Sistema Financiero	0	0	0	0	0	0
d4) Adeudos de Ejercicios Fiscales Anteriores	0	0	0	0	0	0
III. Total de Egresos (III = I + II)	15,988,076	0	15,988,076	12,236,832	12,236,832	3,751,244

INFORMACIÓN DERIVADA DE LA LEY DE
DISCIPLINA FINANCIERA

Í) ESTADO ANALÍTICO DEL EJERCICIO DEL
PRESUPUESTO DE EGRESOS DETALLADO
POR CLASIFICACIÓN DE SERVICIOS
PERSONALES POR CATEGORÍA
DEL 01 DE ENERO AL 30 DE SEPTIEMBRE DE
2019

 UNIVERSIDAD TECNOLÓGICA DE PARRAS DE LA FUENTE, COAHUILA Estado Analítico del Ejercicio del Presupuesto de Egresos Detallado - LDF Clasificación de Servicios Personales por Categoría Del 01 de enero al 30 de Septiembre de 2019 (b) (PESOS)						
Concepto (c)	Egresos					Subejercicio (e)
	Aprobado (d)	Ampliaciones/ (Reducciones)	Modificado	Devengado	Pagado	
I. Gasto No Etiquetado (I=A+B+C+D+E+F)	0	0	0	0	0	0
A. Personal Administrativo y de Servicio Público	0	0	0	0	0	0
B. Magisterio	0	0	0	0	0	0
C. Servicios de Salud (C=c1+c2)	0	0	0	0	0	0
c1) Personal Administrativo	0	0	0	0	0	0
c2) Personal Médico, Paramédico y afín	0	0	0	0	0	0
D. Seguridad Pública	0	0	0	0	0	0
E. Gastos asociados a la implementación de nuevas leyes federales o reformas a las mismas (E = e1 + e2)	0	0	0	0	0	0
e1) Nombre del Programa o Ley 1	0	0	0	0	0	0
e2) Nombre del Programa o Ley 2	0	0	0	0	0	0
F. Sentencias laborales definitivas	0	0	0	0	0	0
No clasificado (Etiquetado)	13,669,742.51	- 1,383,297.19	12,306,445.32	8,747,049.61	8,747,049.61	3,559,395.71
II. Gasto Etiquetado (II=A+B+C+D+E+F)	0	0	0	0	0	0
A. Personal Administrativo y de Servicio Público	0	0	0	0	0	0
B. Magisterio	0	0	0	0	0	0
C. Servicios de Salud (C=c1+c2)	0	0	0	0	0	0
c1) Personal Administrativo	0	0	0	0	0	0
c2) Personal Médico, Paramédico y afín	0	0	0	0	0	0
D. Seguridad Pública	0	0	0	0	0	0
E. Gastos asociados a la implementación de nuevas leyes federales o reformas a las mismas (E = e1 + e2)	0	0	0	0	0	0
e1) Nombre del Programa o Ley 1	0	0	0	0	0	0
e2) Nombre del Programa o Ley 2	0	0	0	0	0	0
F. Sentencias laborales definitivas	0	0	0	0	0	0
III. Total del Gasto en Servicios Personales (III = I + II)	0	0	0	0	0	0

INFORMACIÓN DERIVADA DE LA LEY DE
DISCIPLINA FINANCIERA

δ) REPORTE DE AVANCE DE LAS ACCIONES
REALIZADAS POR EL ENTE PÚBLICO,
PARA LA RECUPERACIÓN DEL BALANCE
PRESUPUESTARIO DE RECURSOS
DISPONIBLES

EL AVANCE DE LAS ACCIONES, HASTA EN TANTO SE RECUPERE EL PRESUPUESTO SOSTENIBLE DE LOS RECURSOS DISPONIBLES, NO APLICA A LA UNIVERSIDAD TECNOLÓGICA DE PARRAS DE LA FUENTE YA QUE DICHO FORMATO ES EXCLUSIVO PARA EL PODER EJECUTIVO DEL ESTADO, ATRAVÉS DE LA SECRETARÍA DE FINANZAS DE GOBIERNO DEL ESTADO.



MAE. ADRIANA E. VIDAL CABALLERO
RECTORA



LIC. MARY CRUZ MOLINA SALAS
DPTO. CONTABILIDAD

INFORMACIÓN DERIVADA DE LA LEY DE
DISCIPLINA FINANCIERA

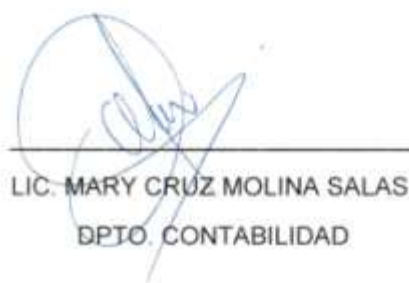
K) INFORMAR LA FUENTE DE LOS INGRESOS
CON LA QUE SE HAYA PAGADO EL NUEVO
GASTO (AUMENTO O CREACIÓN DE GASTO
DEL PRESUPUESTO DE EGRESOS)
DISTINGUIENDO EL GASTO ETIQUETADO Y
NO ETIQUETADO

EL INFORME SOBRE LA FUENTE DE INGRESOS CON LA QUE SE HAYA PAGADO UN NUEVO GASTO, NO APLICA A LA UNIVERSIDAD TECNOLOGICA DE PARRAS DE LA FUENTE YA QUE DICHO FORMATO ES EXCLUSIVO PARA EL PODER EJECUTIVO DEL ESTADO, ATRAVES DE LA SECRETARIA DE FINANZAS DE GOBIERNO DEL ESTADO.



MAE. ADRIANA E. VIDAL CABALLERO
RECTORA

RECTORÍA
UNIVERSIDAD TECNOLÓGICA
DE PARRAS DE LA FUENTE



LIC. MARY CRUZ MOLINA SALAS
DPTO. CONTABILIDAD

INFORMACIÓN DERIVADA DE LA LEY DE
DISCIPLINA FINANCIERA

L) LA INFORMACION RELATIVA AL
CUMPLIMIENTO DE LOS CONVENIOS
CELEBRADOS CON LA SHCP

LA INFORMACION RELATIVA AL CONVENIO DE LOS CONVENIOS CELEBRADOS CON LA SECRETARIA DE HACIENDA Y CREDITO PUBLICO, EN TERMINOS DEL CAPITULO IV DE LA LDF, NO APLICA A LA UNIVERSIDAD TECNOLOGICA DE PARRAS DE LA FUENTE



RECTORÍA
UNIVERSIDAD TECNOLÓGICA
PARRAS DE LA FUENTE

MAE. ADRIANA E. VIDAL CABALLERO
RECTORA



LIC. MARY CRUZ MOLINA SALAS
DPTO. CONTABILIDAD



Universidad Tecnológica de Parras



**IV SESIÓN ORDINARIA DEL H. CONSEJO DIRECTIVO
18 DE OCTUBRE DE 2019.
SOLICITUD DE ACUERDOS.**

Acuerdo 59/10/2019.

**Aprobación de los Estados Financieros del tercer trimestre
julio - septiembre de 2019.**

Justificación: Con fundamento en lo dispuesto por la fracción VII del artículo 12 del Decreto de Creación de la Universidad Tecnológica de Parras de la Fuente, se solicita al H. Consejo Directivo:

1. La aprobación de los estados Financieros dictaminados por el despacho externo del tercer trimestre julio – septiembre 2019.
2. La aprobación para que la Rectora a nombre de la Universidad, presente ante el Congreso del Estado los estados Financieros del tercer trimestre julio – septiembre 2019.
3. La aprobación para que la Rectora a nombre de la Universidad realice la publicación en el periódico oficial del Estado los estados Financieros del tercer trimestre julio – septiembre 2019.

Acuerdo: SE AUTORIZA POR UNANIMIDAD el Acuerdo 59/10/2019 por los Miembros del H. Consejo Directivo.

Con fundamento en lo dispuesto por la fracción VII del artículo 12 del Decreto de Creación de la Universidad Tecnológica de Parras de la Fuente, por lo que:

1. Se dan por aprobados los estados Financieros dictaminados por el despacho externo del tercer trimestre julio – septiembre 2019
2. Se da por aprobada la solicitud para que la Rectora a nombre de la Universidad presente ante el Congreso del Estado los estados Financieros del tercer trimestre julio – septiembre 2019
3. Se da por aprobada la solicitud para que la Rectora a nombre de la Universidad realice la publicación en el periódico oficial del Estado los estados Financieros del tercer trimestre julio – septiembre 2019.




Universidad Tecnológica de Parras



Firma de consejeros:


 DR. HIGINIO GONZÁLEZ CALDERÓN
 PRESIDENTE
 EN SU REPRESENTACIÓN
 DR. FRANCISCO OSORIO MORALES
 SUBSECRETARIO DE EDUCACIÓN
 MEDIA Y SUPERIOR


 MTRD. HERMINIO BALTAZAR CISNEROS
 VOCAL
 EN SU REPRESENTACION
 DR. IVAN OMAR ZAPATA DE SANTIAGO
 PROFESOR INVESTIGADOR


 MTRD. JOSÉ DE JESÚS ALARCÓN
 CORDOVA
 VOCAL
 EN SU REPRESENTACION
 DR. IVAN OMAR ZAPATA DE SANTIAGO
 PROFESOR INVESTIGADOR


 LIC. BLAS JOSÉ FLORES DÁVILA
 VOCAL
 EN SU REPRESENTACION
 LIC. MARÍA TERESA NARES CISNEROS
 DIRECTORA GENERAL DE ENTIDADES
 PARA ESTATALES


 LIC. RAMIRO PÉREZ ARCINEGA
 VOCAL


 DR. FRANCISCO OSORIO MORALES
 VOCAL
 EN SU REPRESENTACION
 LIC. CARLOS FERNANDO DE LA PEÑA
 VALDES


 C.P. ANTONIO DE LA PEÑA JIMÉNEZ
 VOCAL
 EN SU REPRESENTACION
 LIC. FERNANDO JAVIER GUTIERREZ
 PADILLA


 LIC. BRANDON MILMA BRITTINGHAM
 VOCAL


 C. ARMANDO GERARDO MARCOS
 RAMONES
 VOCAL

M.A.E. ADRIANA ELIZABETH VIDAL CABALLERO
 RECTORA Y SECRETARIO TECNICO DEL H. CONSEJO DIRECTIVO

LAS FIRMAS QUE ANTECEDEN CORRESPONDEN A LA APROBACION DEL ACUERDO NO. 59/10/2019, OTORGADA EN LA CUARTA SESION ORDINARIA DEL 2019 DE LA JUNTA DIRECTIVA DE LA UNIVERSIDAD TECNOLÓGICA DE PARRAS DE LA FUENTE, DE FECHA 18 DE OCTUBRE DE 2019, LA CUAL CONSTA DE 2 PAGINAS, MISMAS QUE DEBERÁN SER RUBRICADAS AL MARGEN Y AL CALCE POR LAS PERSONAS QUE EN ELLA INTERVINIERON. CONSTE

MIGUEL ÁNGEL RIQUELME SOLÍS

Gobernador del Estado de Coahuila de Zaragoza

JOSÉ MARÍA FRAUSTRO SILLER

Secretario de Gobierno y Director del Periódico Oficial

ROBERTO OROZCO AGUIRRE

Subdirector del Periódico Oficial

De acuerdo con el artículo 90 de la Ley de Hacienda para el Estado de Coahuila de Zaragoza, los servicios prestados por el Periódico Oficial del Gobierno del Estado causarán derechos conforme a la siguiente tarifa:

I. Avisos judiciales y administrativos:

1. Por cada palabra en primera o única inserción, \$2.00 (DOS PESOS 00/100 M.N.).
2. Por cada palabra en inserciones subsecuentes, \$1.50 (UN PESO 50/100 M.N.).

II. Por publicación de aviso de registro de fierro de herrar, arete o collar o cancelación de los mismos, señal de sangre o venta, \$669.00 (SEISCIENTOS SESENTA Y NUEVE PESOS 00/100 M.N.).

III. Publicación de balances o estados financieros, \$909.00 (NOVECIENTOS NUEVE PESOS 00/100 M.N.).

IV. Suscripciones:

1. Por un año, \$2,489.00 (DOS MIL CUATROCIENTOS OCHENTA Y NUEVE PESOS 00/100 M.N.).
2. Por seis meses, \$1,245.00 (UN MIL DOSCIENTOS CUARENTA Y CINCO PESOS 00/100 M.N.).
3. Por tres meses, \$657.00 (SEISCIENTOS CINCUENTA Y SIETE PESOS 00/100 M.N.).

V. Número del día, \$27.00 (VEINTISIETE PESOS 00/100 M.N.).

VI. Números atrasados hasta 6 años, \$94.00 (NOVENTA Y CUATRO PESOS 00/100 M.N.).

VII. Números atrasados de más de 6 años, \$188.00 (CIENTO OCHENTA Y OCHO PESOS 00/100 M.N.).

VIII. Códigos, leyes, reglamentos, suplementos o ediciones de más de 24 páginas, \$335.00 (TRESCIENTOS TREINTA Y CINCO PESOS 00/100 M.N.).

IX. Por costo de tipografía relativa a los fierros de registro, arete o collar por cada figura, \$669.00 (SEISCIENTOS SESENTA Y NUEVE PESOS 00/100 M.N.).

Tarifas vigentes a partir del 01 de Enero de 2019.

El Periódico Oficial se publica ordinariamente los martes y viernes, pudiéndose hacer las ediciones extraordinarias cuando el trabajo así lo amerite.

Calle Hidalgo Esquina con Reynosa No. 510 Altos, Col. República Oriente, Código Postal 25280, Saltillo, Coahuila.

Teléfono y Fax 01 (844) 4 30 82 40

Horario de Atención: Lunes a Viernes de 08:00 a 15:00 horas.

Página de Internet del Gobierno de Coahuila: www.coahuila.gob.mx

Página de Internet del Periódico Oficial: periodico.sfpcoahuila.gob.mx

Correo Electrónico del Periódico Oficial: periodico.coahuiladezaragoza@outlook.es

Paga Fácil Coahuila: www.pagafacil.gob.mx