



## SEGUNDA SECCION

ORGANO DEL GOBIERNO CONSTITUCIONAL DEL ESTADO  
INDEPENDIENTE, LIBRE Y SOBERANO DE COAHUILA DE  
ZARAGOZA



# PERIODICO OFICIAL

TOMO CXXV

Saltillo, Coahuila, viernes 30 de noviembre de 2018

número 96

REGISTRADO COMO ARTÍCULO DE SEGUNDA CLASE EL DÍA 7 DE DICIEMBRE DE 1921.  
FUNDADO EN EL AÑO DE 1860  
LAS LEYES, DECRETOS Y DEMÁS DISPOSICIONES SUPERIORES SON OBLIGATORIAS POR EL HECHO  
DE PUBLICARSE EN ESTE PERIÓDICO

**MIGUEL ÁNGEL RIQUELME SOLÍS**  
Gobernador del Estado de Coahuila de Zaragoza

**JOSÉ MARÍA FRAUSTRO SILLER**  
Secretario de Gobierno y Director del Periódico Oficial

**ROBERTO OROZCO AGUIRRE**  
Subdirector del Periódico Oficial

## I N D I C E

### PODER EJECUTIVO DEL ESTADO

INFORME de Avance de Gestión Financiera y sus adecuaciones presupuestales, correspondiente al Tercer Trimestre del Ejercicio Fiscal 2018 del municipio de San Juan de Sabinas, Coahuila de Zaragoza.	2
AVANCE de Gestión Financiera correspondiente al Tercer Trimestre del Ejercicio Fiscal 2018 del municipio de Cuatro Ciénegas, Coahuila de Zaragoza.	59

**Municipio de San Juan de Sabinas**  
ESTADO DE ACTIVIDADES  
Del 1 de Julio al 31 de Julio de 2018

	2018	2017
<b>INGRESOS Y OTROS BENEFICIOS</b>		
<b>INGRESOS DE GESTIÓN</b>	<b>2,572,195.67</b>	<b>27,484,584.83</b>
IMPUESTOS	375,844.02	13,763,378.02
CUOTAS Y APORTACIONES DE SEGURIDAD SOCIAL	0.00	0.00
CONTRIBUCIONES DE MEJORAS	0.00	0.00
DERECHOS	1,532,981.65	12,630,073.83
PRODUCTOS DE TIPO CORRIENTE	4,220.00	170,608.02
APROVECHAMIENTOS DE TIPO CORRIENTE	659,150.00	820,524.65
INGRESOS POR VENTA DE BIENES Y SERVICIOS	0.00	0.00
INGRESOS NO COMPRENDIDOS EN LAS FRACCIONES DE LA LEY DE INGRESOS CAUSADOS EN EJERCICIOS FISCALES ANTERIORES PENDIENTES DE LIQUIDACIÓN O PAGO	0.00	0.00
<b>PARTICIPACIONES, APORTACIONES, TRANSFERENCIAS, ASIGNACIONES, SUBSIDIOS Y OTRAS AYUDAS</b>	<b>10,431,395.58</b>	<b>99,648,385.67</b>
PARTICIPACIONES Y APORTACIONES	10,431,895.58	99,648,385.67
TRANSFERENCIAS, ASIGNACIONES, SUBSIDIOS Y OTRAS AYUDAS	0.00	0.00
<b>OTROS INGRESOS Y BENEFICIOS</b>	<b>1.02</b>	<b>3,941.54</b>
INGRESOS FINANCIEROS	1.02	3,941.54
INCREMENTO POR VARIACIÓN DE INVENTARIOS	0.00	0.00
DISMINUCIÓN DEL EXCESO DE ESTIMACIONES POR PÉRDIDA O DETERIORO U OBSOLESCENCIA	0.00	0.00
DISMINUCIÓN DEL EXCESO DE PROVISIONES	0.00	0.00
OTROS INGRESOS Y BENEFICIOS VARIOS	0.00	0.00
<b>TOTAL DE INGRESOS Y OTROS BENEFICIOS</b>	<b>13,004,092.27</b>	<b>127,136,922.04</b>
<b>GASTOS Y OTRAS PÉRDIDAS</b>		
<b>GASTOS DE FUNCIONAMIENTO</b>	<b>8,832,556.44</b>	<b>83,050,404.19</b>
SERVICIOS PERSONALES	3,840,633.86	49,517,534.37
MATERIALES Y SUMINISTROS	1,623,607.77	15,352,742.50
SERVICIOS GENERALES	3,168,314.81	28,180,027.32
TRANSFERENCIAS, ASIGNACIONES, SUBSIDIOS Y OTRAS AYUDAS	4,048,146.62	16,392,425.39
TRANSFERENCIAS INTERNAS Y ASIGNACIONES AL SECTOR PÚBLICO	0.00	0.00
TRANSFERENCIAS AL RESTO DEL SECTOR PÚBLICO	0.00	0.00
SUBSIDIOS Y SUBVENCIONES	31,032.00	4,565,990.67
AYUDAS SOCIALES	3,318,751.62	3,983,073.72
PENSIONES Y JUBILACIONES	699,363.00	7,104,361.00
TRANSFERENCIAS A FIDEICOMISOS, MANDATOS Y CONTRATOS ANÁLOGOS	0.00	749,000.00
TRANSFERENCIAS A LA SEGURIDAD SOCIAL	0.00	0.00
DONATIVOS	0.00	0.00
TRANSFERENCIAS AL EXTERIOR	0.00	0.00
<b>PARTICIPACIONES Y APORTACIONES</b>	<b>0.00</b>	<b>0.00</b>
PARTICIPACIONES	0.00	0.00
APORTACIONES	0.00	0.00
CONVENIOS	0.00	0.00
<b>INTERESES, COMISIONES Y OTROS GASTOS DE LA DEUDA PÚBLICA</b>	<b>81,794.88</b>	<b>1,075,292.96</b>
INTERESES DE LA DEUDA PÚBLICA	81,794.88	1,075,292.96
COMISIONES DE LA DEUDA PÚBLICA	0.00	0.00
GASTOS DE LA DEUDA PÚBLICA	0.00	0.00
COSTO POR COBERTURAS	0.00	0.00
APOYOS FINANCIEROS	0.00	0.00
<b>OTROS GASTOS Y PÉRDIDAS EXTRAORDINARIAS</b>	<b>0.00</b>	<b>1,817,362.02</b>
ESTIMACIONES, DEPRECIACIONES, DETERIOROS, OBSOLESCENCIA Y AMORTIZACIONES	0.00	1,817,362.02
PROVISIONES	0.00	0.00
DISMINUCIÓN DE INVENTARIOS	0.00	0.00
AUMENTO POR INSUFICIENCIA DE ESTIMACIONES POR PÉRDIDA O DETERIORO U OBSOLESCENCIA	0.00	0.00
AUMENTO POR INSUFICIENCIA DE PROVISIONES	0.00	0.00
OTROS GASTOS	0.00	0.00
<b>INVERSIÓN PÚBLICA</b>	<b>0.00</b>	<b>31,579,812.86</b>

ctapub\_EdoActividadesRecargado.rpt



Municipio de San Juan de Sabinas  
ESTADO DE ACTIVIDADES  
Del 1 de Julio al 31 de Julio de 2018



	2018	2017
INVERSIÓN PÚBLICA NO CAPITALIZABLE	0.00	31,570,812.86
TOTAL DE GASTOS Y OTRAS PÉRDIDAS	12,953,497.94	143,916,267.42
RESULTADOS DEL EJERCICIO (AHORRO / DESAHORRO)	\$40,594.33	-\$16,779,365.38

No se incluyen: Utilidades e interés. Por regla de presentación se revelan como ingresos financieros

Bajo protesta de decir verdad declaramos que los Estados Financieros y sus notas, son razonablemente correctos y son responsabilidad del emisor.

  
\_\_\_\_\_  
LIC. JULIO VAN LONG HERNANDEZ

  
\_\_\_\_\_  
C.P. JESUS MANUEL GONZALEZ COLLAZO

  
\_\_\_\_\_  
C. ESPERANZA CARABAZA RUIZ

  
\_\_\_\_\_  
C.P. MAGDALENA ZAMBRANO DANIEL

  
\_\_\_\_\_  
LIC. JESUS MARCELINO BUENDIA ROSAS

**Cuenta Pública 2018**  
**Municipio de San Juan de Sabinas**  
**Estado de Situación Financiera**  
**Al 31 de Julio de 2018**

	2018	2017	Pasivo	2018	2017
<b>Activo</b>					
<b>ACTIVO CIRCULANTE</b>			<b>PASIVO CIRCULANTE</b>		
EFFECTIVO Y EQUIVALENTES	4,302,874.14	661,290.20	CUENTAS POR PAGAR A CORTO PLAZO	1,700,870.15	1,526,500.23
DERECHOS A RECIBIR EFECTIVO O EQUIVALENTES	1,949,301.70	33,065.28	DOCUMENTOS POR PAGAR A CORTO PLAZO	0.00	0.00
DERECHOS A RECIBIR BIENES O SERVICIOS	0.00	0.00	PORCIÓN A CORTO PLAZO DE LA DEUDA PÚBLICA A LARGO PLAZO	1,611,696.46	1,736,214.32
INVENTARIOS	0.00	0.00	TÍTULOS Y VALORES A CORTO PLAZO	0.00	0.00
ALMACENES	0.00	0.00	PASIVOS DIFERIDOS A CORTO PLAZO	0.00	0.00
Estimación por Pérdida o Deterioro de Activos Circulantes	0.00	0.00	Fondos y Bienes de Terceros en Garantía y/o Administración a Corto P	0.00	0.00
OTROS ACTIVOS CIRCULANTES	0.00	0.00	PROVISIONES A CORTO PLAZO	0.00	0.00
<b>TOTAL DE ACTIVOS CIRCULANTES</b>	<b>\$5,951,175.84</b>	<b>\$984,355.48</b>	OTROS PASIVOS A CORTO PLAZO	585,246.29	28,067.30
<b>ACTIVO NO CIRCULANTE</b>			<b>TOTAL DE PASIVOS CIRCULANTES</b>	<b>\$3,899,812.90</b>	<b>\$3,313,361.85</b>
INVERSIONES FINANCIERAS A LARGO PLAZO	0.00	0.00	<b>PASIVO NO CIRCULANTE</b>		
DERECHOS A RECIBIR EFECTIVO O EQUIVALENTES A LARGO PLAZO	0.00	0.00	CUENTAS POR PAGAR A LARGO PLAZO	0.00	0.00
BIENES INMUEBLES, INFRAESTRUCTURA Y CONSTRUCCIONES EN PROCESO	20,379,308.38	27,269,518.72	DOCUMENTOS POR PAGAR A LARGO PLAZO	0.00	0.00
BIENES MUEBLES	9,652,923.56	9,261,190.00	DEUDA PÚBLICA A LARGO PLAZO	7,100,810.10	7,978,917.40
ACTIVOS INTANGIBLES	0.00	0.00	PASIVOS DIFERIDOS A LARGO PLAZO	0.00	0.00
Depreciación, Deterioro y Avaluación Acumulada de Bienes	-4,383,059.06	-4,303,059.06	Fondos y Bienes de Terceros en Garantía y/o Administración a Largo P	0.00	0.00
ACTIVOS DIFERIDOS	0.00	0.00	PROVISIONES A LARGO PLAZO	4,860,327.95	4,860,327.95
Estimación por Pérdida o Deterioro de Activos no Circulantes	0.00	0.00	<b>TOTAL DE PASIVOS NO CIRCULANTES</b>	<b>\$11,961,137.76</b>	<b>\$13,840,245.66</b>
OTROS ACTIVOS NO CIRCULANTES	0.00	0.00	<b>TOTAL DEL PASIVO</b>	<b>\$16,860,950.66</b>	<b>\$16,153,607.51</b>
<b>TOTAL DE ACTIVOS NO CIRCULANTES</b>	<b>\$33,446,172.86</b>	<b>\$32,167,649.68</b>	<b>HACIENDA PÚBLICA PATRIMONIO</b>		
<b>TOTAL DEL ACTIVO</b>	<b>\$39,400,348.72</b>	<b>\$33,152,005.15</b>	HACIENDA PÚBLICA PATRIMONIO CONTRIBUIDO	7,519,365.49	7,519,365.49
			APORTACIONES	7,978,207.40	7,978,207.40
			DONACIONES DE CAPITAL	0.00	0.00
			Actualización de la Hacienda Pública/ Patrimonio	-450,942.00	-450,942.00
			<b>HACIENDA PÚBLICA / PATRIMONIO GENERADO</b>	<b>16,320,032.87</b>	<b>9,479,012.85</b>

**Cuenta Pública 2018**  
**Municipio de San Juan de Sabinas**  
**Estado de Situación Financiera**  
**Al 31 de Julio de 2018**

	2018	2017	Pasivo	2018	2017
<b>Activo</b>					
Resultado del Ejercicio (Anexo Detallado)	6,798,058.82	-16,779,365.36			
RESULTADOS DE EJERCICIOS ANTERIORES	21,434,275.91	36,213,641.19			
REVALUOS	0.00	0.00			
RESERVAS	0.00	0.00			
RECTIFICACIONES DE RESULTADOS DE EJERCICIOS ANTERIORE	-11,982,301.96	-11,945,262.56			
EXCESO O INSUFICIENCIA EN LA ACTUALIZACION DE LA HACIENDA PUBLICA/PATRIMONIO	0.00	0.00			
RESULTADO POR POSICIÓN MONETARIA	0.00	0.00			
RESULTADO POR TENENCIA DE ACTIVOS NO MONETARIOS	0.00	0.00			
<b>TOTAL HACIENDA PÚBLICA/PATRIMONIO</b>	<b>\$23,738,398.87</b>	<b>\$16,998,370.25</b>			
<b>TOTAL DEL PASIVO Y HACIENDA PÚBLICA / PATRIMONIO</b>	<b>\$23,690,348.73</b>	<b>\$33,142,005.16</b>			

**Cuenta Pública 2018**  
**Municipio de San Juan de Sabinas**  
**Estado de Situación Financiera**  
**Al 31 de Julio de 2018**

Bajo protesta de decir verdad declaramos que los Estados Financieros y sus notas, son razonablemente correctos y son responsabilidad del emisor.

  
 LIC. JULIO IVAN LONG HERMANDEZ

  
 O.P. JESUS MANUEL GONZALEZ COLLAZO

  
 C. ESPERANZA CARABAZA RUIZ

  
 C.P. MAGDALENA ZAMBRANO DANIEL

  
 LIC. JESUS MARCELINO BUENDIA ROSAS

**Cuenta Pública**  
**Municipio de San Juan de Sabinas**  
**Estado de Cambios en la Situación Financiera**  
**DEL 1 DE JULIO AL 31 JULIO DE 2018**

	Origen	Aplicación		Origen	Aplicación
<b>ACTIVO</b>	<b>\$1,490,829.65</b>		<b>PASIVO</b>		<b>\$1,340,123.98</b>
<b>ACTIVO CIRCULANTE</b>	<b>3,205,043.75</b>		<b>PASIVO CIRCULANTE</b>		<b>1,540,123.98</b>
Efectivo y equivalentes	2,419,869.55		Cuentas por pagar a corto plazo	0.00	1,320,155.00
Derechos a recibir efectivo o equivalentes		214,522.80	Documentos por pagar a corto plazo		
			Porción a corto plazo de la deuda pública a largo plazo		145,517.88
			Títulos y valores a corto plazo	0.00	
<b>ACTIVO NO CIRCULANTE</b>		<b>795,514.18</b>	Pasivos diferidos a corto plazo	0.00	
Bienes inmuebles, infraestructura y construcciones en proceso		645,804.11	Fondos y bienes de terceros en garantía y/o administración a corto plazo	0.00	
Bienes muebles		55,519.39	Provisiones a corto plazo	0.00	
Depreciación, deterioro y amortización acumulada de bienes		0.00	Cuentas por pasar acumuladas (BAW)	0.00	
			Otros pasivos a corto plazo	556,578.99	
			<b>PASIVO NO CIRCULANTE</b>	<b>0.00</b>	
			Cuentas por pagar a largo plazo	0.00	
			Documentos por pagar a largo plazo	0.00	
			Deuda pública a largo plazo	0.00	
			Pasivos diferidos a largo plazo	0.00	
			Fondos y bienes de terceros en garantía y/o administración a largo plazo	0.00	
			Provisiones a largo plazo	0.00	
			<b>HACIENDA PÚBLICA/ PATRIMONIO</b>	<b>43,594.33</b>	
			<b>HACIENDA PUBLICA/PATRIMONIO</b>	<b>0.00</b>	
			Aportaciones	0.00	
			Donaciones de capital	0.00	
			Actualización de la hacienda	0.00	
			<b>HACIENDA PUBLICA /PATRIMONIO GENERADO</b>	<b>43,594.33</b>	
			Resultado del ejercicio (ahorro)	43,594.33	
			Resultados de ejercicios anteriores	0.00	
			Revalúos	0.00	
			Reservas	0.00	
			Rectificaciones de resultados de ejercicios anteriores	0.00	
			Exceso o insuficiencia en la actualización de la hacienda	0.00	
			Resultado por posición monetaria	0.00	
			Resultado por tenencia de activos no	0.00	

Bajo protesta de decir verdad declaramos que los Estados Financieros y sus notas, son razonablemente correctos y son responsabilidad del emisor.

LIC. JULIO IVAN LONG HERNANDEZ

LIC. JESUS MARCELINO BUENDIA ROSAS

C. ESPERANZA CARABAZA RUIZ

C.P. JESUS MANUEL GONZALEZ COLLAZO

C.P. MAGDALENA ZAMBRANO DANIEL

**Cuenta Pública 2018**  
**Municipio de san Juan de Sabinas**  
**Estado Analítico del Activo**  
**Del 1 al 31 de Julio del 2018**



CONCEPTO	SALDO INICIAL 1	CARGOS DEL PERIODO 2	ABONOS DEL PERIODO 3	SALDO FINAL 4(1+2-3)	VARIACIÓN DEL PERIODO (4-1)
<b>ACTIVO</b>	<b>41,099,878.37</b>	<b>29,579,732.61</b>	<b>31,079,262.26</b>	<b>39,600,348.72</b>	<b>-1,469,529.65</b>
<b>ACTIVO CIRCULANTE</b>	<b>8,156,219.59</b>	<b>28,874,218.51</b>	<b>31,079,262.26</b>	<b>5,951,175.84</b>	<b>-2,205,043.75</b>
EFFECTIVO Y EQUIVALENTES	6,722,740.69	15,616,490.46	18,030,357.01	4,302,874.14	-2,419,866.55
DERECHOS A RECIBIR EFECTIVO O EQUIVALENTES	1,433,478.90	13,257,728.05	13,042,905.25	1,648,301.70	214,822.80
DERECHOS A RECIBIR BIENES O SERVICIOS	0.00	0.00	0.00	0.00	0.00
INVENTARIOS	0.00	0.00	0.00	0.00	0.00
ALMACENES	0.00	0.00	0.00	0.00	0.00
ESTIMACIÓN POR PÉRDIDA O DETERIORO DE ACTIVOS CIRCULANTES	0.00	0.00	0.00	0.00	0.00
OTROS ACTIVOS CIRCULANTES	0.00	0.00	0.00	0.00	0.00
<b>ACTIVO NO CIRCULANTE</b>	<b>32,943,658.78</b>	<b>705,514.10</b>	<b>0.00</b>	<b>33,649,172.88</b>	<b>705,514.10</b>
INVERSIONES FINANCIERAS A LARGO PLAZO	0.00	0.00	0.00	0.00	0.00
DERECHOS A RECIBIR EFECTIVO O EQUIVALENTES A LARGO PLAZO	0.00	0.00	0.00	0.00	0.00
BIENES INMUEBLES, INFRAESTRUCTURA Y CONSTRUCCIONES EN PROCESO	27,733,614.27	645,694.11	0.00	28,379,308.38	645,694.11
BIENES MUEBLES	9,573,103.57	59,819.99	0.00	9,632,923.56	59,819.99
ACTIVOS INTANGIBLES	0.00	0.00	0.00	0.00	0.00
DEPRECIACIÓN, DETERIORO Y AMORTIZACIÓN ACUMULADA DE BIENES	-4,363,059.06	0.00	0.00	-4,363,059.06	0.00
ACTIVOS DIFERIDOS	0.00	0.00	0.00	0.00	0.00
ESTIMACIÓN POR PÉRDIDA O DETERIORO DE ACTIVOS NO CIRCULANTES	0.00	0.00	0.00	0.00	0.00
OTROS ACTIVOS NO CIRCULANTES	0.00	0.00	0.00	0.00	0.00

*(Handwritten initials and signature)*

*(Handwritten signature)*

clapub\_AnaliticoActivoCONAC.rpt



**Cuenta Pública 2018**  
**Municipio de san Juan de Sabinas**  
**Estado Analítico del Activo**  
**Del 1 al 31 de Julio del 2018**

CONCEPTO	1	2	3	4	5
	SALDO INICIAL	CARGOS DEL PERIODO	ABONOS DEL PERIODO	SALDO FINAL 4(1+2-3)	VARIACIÓN DEL PERIODO (4-1)

Bajo protesta de decir verdad declaramos que los Estados Financieros y sus notas, son razonablemente correctos y son responsabilidad del emisor.

  
 LIC. JULIO IVAN LONG HERNANDEZ

  
 C.P. JESUS MANUEL GONZALEZ COLLAZO

  
 C. ESPERANZA CARABAZA RUIZ

  
 C.P. MAGDALENA ZAMBRANO DANIEL

\_\_\_\_\_  
 LIC. JESUS MARCELINO BUENDIA ROSAS

Municipio de San Juan de Sabinas

ESTADO DE VARIACIÓN EN LA HACIENDA PÚBLICA/PATRIMONIO DEL 1 DE ENERO AL 31 DE JULIO DE 2018 (PESOS)

CONCEPTO	HACIENDA PÚBLICA / PATRIMONIO CONTRIBUIDO	HACIENDA PÚBLICA / PATRIMONIO GENERADO DE EJERCICIOS ANTERIORES	HACIENDA PÚBLICA / PATRIMONIO GENERADO DEL EJERCICIO	EXCESO O INSUFICIENCIA EN LA ACTUALIZACIÓN DE LA HACIENDA PÚBLICA /	TOTAL
HACIENDA PÚBLICA / PATRIMONIO CONTRIBUIDO NETO DE 2017	\$7,519,365.40	\$0.00	\$0.00	\$0.00	\$7,519,365.40
APORTACIONES	7,978,207.40	0.00	0.00	0.00	7,978,207.40
DONACIONES DE CAPITAL	0.00	0.00	0.00	0.00	0.00
ACTUALIZACIÓN DE LA HACIENDA PÚBLICA/PATRIMONIO	-458,842.00	0.00	0.00	0.00	-458,842.00
HACIENDA PÚBLICA / PATRIMONIO GENERADO NETO DE 2017	\$0.00	\$26,258,378.23	-\$16,779,365.38	\$0.00	\$9,479,012.85
RESULTADOS DEL EJERCICIO (AHORRO/ DESAHORRO)	0.00	0.00	-16,779,365.38	0.00	-16,779,365.38
RESULTADOS DE EJERCICIOS ANTERIORES	0.00	38,213,641.19	0.00	0.00	38,213,641.19
REVALUOS	0.00	0.00	0.00	0.00	0.00
RESERVAS	0.00	0.00	0.00	0.00	0.00
RECTIFICACIONES DE RESULTADOS DE EJERCICIOS ANTERIORES	0.00	-11,955,262.96	0.00	0.00	-11,955,262.96
EXCESO O INSUFICIENCIA EN LA ACTUALIZACIÓN DE LA HACIENDA PÚBLICA / PATRIMONIO NETO DE 2017	\$0.00	\$0.00	\$0.00	\$0.00	\$0.00
RESULTADO POR POSICIÓN MONETARIA	0.00	0.00	0.00	0.00	0.00
RESULTADO POR TENENCIA DE ACTIVOS NO MONETARIOS	0.00	0.00	0.00	0.00	0.00
HACIENDA PÚBLICA / PATRIMONIO NETO FINAL DE 2017	\$7,519,365.40	\$26,258,378.23	-\$16,779,365.38	\$0.00	\$16,998,378.25
CAMBIOS EN LA HACIENDA PÚBLICA / PATRIMONIO CONTRIBUIDO DE 2018	\$0.00	\$0.00	\$0.00	\$0.00	\$0.00
APORTACIONES	0.00	0.00	0.00	0.00	0.00
DONACIONES DE CAPITAL	0.00	0.00	0.00	0.00	0.00
Actualización de la Hacienda Pública/Patrimonio	0.00	0.00	0.00	0.00	0.00
VARIACIONES DE LA HACIENDA PÚBLICA / PATRIMONIO GENERADO NETO DE 2018	\$0.00	-\$16,779,365.38	\$23,620,265.20	\$0.00	\$6,741,019.82
Resultado del Ejercicio (Ahorro/ Desahorro)	0.00	0.00	6,768,058.82	0.00	6,768,058.82
RESULTADOS DE EJERCICIOS ANTERIORES	0.00	-16,779,365.38	16,779,365.38	0.00	0.00
REVALUOS	0.00	0.00	0.00	0.00	0.00
RESERVAS	0.00	0.00	0.00	0.00	0.00
RECTIFICACIONES DE RESULTADOS DE EJERCICIOS ANTERIORES	0.00	0.00	-27,039.00	0.00	-27,039.00

	\$0.00	\$0.00	\$0.00	\$0.00	\$0.00	\$0.00
CAMBIOS EN EL EXCESO O INSUFICIENCIA DE LA ACTUALIZACIÓN EN LA HACIENDA PÚBLICA / PATRIMONIO NETO DE 2018						\$0.00
RESULTADO POR POSICIÓN MONETARIA	0.00	0.00	0.00	0.00	0.00	0.00
RESULTADO POR TENENCIA DE ACTIVOS NO MONETARIOS	0.00	0.00	0.00	0.00	0.00	0.00
HACIENDA PÚBLICA / PATRIMONIO NETO FINAL DE 2018	\$7,519,365.40	\$9,479,012.85	\$6,741,919.82	\$0.00	\$0.00	\$23,730,386.07

Bajo protesta de decir verdad declaramos que los Estados Financieros y sus notas, son razonablemente correctos y son responsabilidad del emisor.

  
 LIC. JULIO IVAN LONG HERNANDEZ

\_\_\_\_\_  
 LIC. JESUS MARCELINO BUENDIA ROSAS

  
 C. ESPERANZA CARABAZA RUIZ

  
 C.P. JESUS MANUEL GONZALEZ COLLAZO

  
 C.P. MAGDALENA ZAMBRANO DANIEL

**Cuenta Pública 2018**  
**Municipio De San Juan De Sabinas**  
**Estado de Flujos de Efectivo**  
**Del 01 de Julio al 31 de Julio de 2018**

Concepto	2018	2017	Concepto	2018	2017
<b>FLUJOS DE EFECTIVO DE ACTIVIDADES DE OPERACIÓN</b>			<b>FLUJOS DE EFECTIVO DE LAS ACTIVIDADES DE INVERSIÓN</b>		
<b>ORIGEN</b>			<b>ORIGEN</b>		
IMPUESTOS	\$13,560,671.26	\$12,585,058.91	BIENES INMUEBLES, INFRAESTRUCTURA Y CONSTRUCCIONES EN PROCESO	\$0.00	\$0.00
CUOTAS Y APORTACIONES DE SEGURIDAD SOCIAL	375,844.02	529,459.01	BIENES MUEBLES	0.00	0.00
CONTRIBUCIONES DE MEJORAS	0.00	0.00	OTROS ORIGENES DE INVERSIÓN	0.00	0.00
DERECHOS	1,532,061.65	1,294,254.78	<b>APLICACIÓN</b>	\$705,514.10	\$3,796,360.75
PRODUCTOS DE TIPO CORRIENTE	4,220.00	6,000.00	BIENES INMUEBLES, INFRAESTRUCTURA Y CONSTRUCCIONES EN PROCESO	645,694.11	3,731,403.07
APROVECHAMIENTOS DE TIPO CORRIENTE	658,150.00	42,067.00	BIENES MUEBLES	59,819.99	64,957.68
INGRESOS POR VENTA DE BIENES Y SERVICIOS	0.00	0.00	OTRAS APLICACIONES DE INVERSIÓN	0.00	0.00
INGRESOS NO COMPRENDIDOS EN LAS FRACCIONES DE LA LEY DE INGRESOS CAUSADOS EN EJERCICIOS FISCALES ANTERIORES	0.00	0.00	<b>FLUJOS NETOS DE EFECTIVO POR ACTIVIDADES DE INVERSIÓN</b>	\$-705,514.10	\$-3,796,360.75
PENDIENTES DE LIQUIDACIÓN O PAGO	10,431,895.58	10,890,027.83	<b>FLUJOS DE EFECTIVO DE LAS ACTIVIDADES DE FINANCIAMIENTO</b>		
PARTICIPACIONES Y APORTACIONES	0.00	0.00	<b>ORIGEN</b>		
TRANSFERENCIAS, ASIGNACIONES, SUBSIDIOS Y OTRAS AYUDAS	0.00	0.00	FINDEUDAMIENTO NETO	\$0.00	\$146,517.86
OTROS ORIGENES DE OPERACIÓN	556,580.01	43,230.29	INTERNO	0.00	146,517.86
<b>APLICACIÓN</b>	\$28,501,038.93	\$35,785,321.94	EXTERNO	0.00	0.00
SERVICIOS PERSONALES	3,040,633.86	3,712,111.14	OTROS ORIGENES DE FINANCIAMIENTO	0.00	0.00
MATERIALES Y SUMINISTROS	1,823,607.77	1,027,422.42	<b>APLICACIÓN</b>	\$228,312.76	\$392,444.31
SERVICIOS GENERALES	3,168,314.81	2,248,674.20	SERVICIOS DE LA DEUDA	81,794.08	99,408.55
TRANSFERENCIAS INTERNAS Y ASIGNACIONES AL SECTOR PÚBLICO	0.00	0.00	INTERNO	81,794.08	99,408.55
TRANSFERENCIAS AL RESTO DEL SECTOR PÚBLICO	0.00	0.00	EXTERNO	0.00	0.00
SUBSIDIOS Y SUBVENCIONES	31,032.00	22,827.82	OTRAS APLICACIONES DE FINANCIAMIENTO	146,517.68	293,035.76
AYUDAS SOCIALES	3,318,751.02	307,999.07	<b>FLUJOS NETOS DE EFECTIVO POR ACTIVIDADES DE FINANCIAMIENTO</b>	\$-228,312.76	\$-245,926.43
PENSIONES Y JUBILACIONES	699,363.00	470,542.00	<b>INCREMENTO/DISMINUCIÓN NETA EN EL EFECTIVO Y EQUIVALENTES AL EFECTIVO</b>	\$-9,147,331.04	\$-230,046.03
TRANSFERENCIAS A FIDEICOMISOS, MANDATOS Y CONTRATOS	0.00	500,000.00	<b>EQUIVALENTES AL EFECTIVO</b>	\$6,722,740.69	\$17,717,667.31
ANALOGOS	0.00	0.00	<b>EFFECTIVO Y EQUIVALENTES AL EFECTIVO AL INICIO DEL EJERCICIO</b>	\$-2,424,590.35	\$17,467,641.26
TRANSFERENCIAS A LA SEGURIDAD SOCIAL	0.00	0.00	<b>EFFECTIVO Y EQUIVALENTES AL EFECTIVO AL FINAL DEL EJERCICIO</b>	\$-2,424,590.35	\$17,467,641.26
DONATIVOS	0.00	0.00			
TRANSFERENCIAS AL EXTERIOR	0.00	0.00			
PARTICIPACIONES	0.00	0.00			
APORTACIONES	0.00	0.00			
CONVENIOS	0.00	0.00			
OTROS APLICACIONES DE OPERACIÓN	15,619,336.87	27,438,545.29			
<b>FLUJOS NETOS DE EFECTIVO POR ACTIVIDADES DE OPERACIÓN</b>	\$-14,940,566.67	\$-23,203,263.03			

clafPub\_EstadoFlujoEfectivo.rpt



Municipio de San Juan de Sabinas  
ESTADO DE ACTIVIDADES  
Del 1 de Agosto al 31 de Agosto de 2018

	2018	2017
<b>INGRESOS Y OTROS BENEFICIOS</b>		
<b>INGRESOS DE GESTIÓN</b>	<b>1,970,920.90</b>	<b>27,484,584.83</b>
IMPUESTOS	455,988.73	13,763,378.02
CUOTAS Y APORTACIONES DE SEGURIDAD SOCIAL	0.00	0.00
CONTRIBUCIONES DE MEJORAS	0.00	0.00
DERECHOS	1,317,604.17	12,630,073.93
PRODUCTOS DE TIPO CORRIENTE	5,225.00	170,608.02
APROVECHAMIENTOS DE TIPO CORRIENTE	192,103.00	920,524.85
INGRESOS POR VENTA DE BIENES Y SERVICIOS	0.00	0.00
INGRESOS NO COMPRENDIDOS EN LAS FRACCIONES DE LA LEY DE INGRESOS CAUSADOS EN EJERCICIOS FISCALES ANTERIORES PENDIENTES DE LIQUIDACIÓN O PAGO	0.00	0.00
<b>*PARTICIPACIONES, APORTACIONES, TRANSFERENCIAS, ASIGNACIONES, SUBSIDIOS Y OTRAS AYUDAS</b>	<b>7,809,864.58</b>	<b>99,848,395.67</b>
PARTICIPACIONES Y APORTACIONES	7,809,864.58	99,848,395.67
TRANSFERENCIAS, ASIGNACIONES, SUBSIDIOS Y OTRAS AYUDAS	0.00	0.00
<b>OTROS INGRESOS Y BENEFICIOS</b>	<b>9.19</b>	<b>3,941.54</b>
INGRESOS FINANCIEROS	0.10	3,941.54
INCREMENTO POR VARIACIÓN DE INVENTARIOS	0.00	0.00
DISMINUCIÓN DEL EXCESO DE ESTIMACIONES POR PÉRDIDA O DETERIORO U OBSOLESCENCIA	0.00	0.00
DISMINUCIÓN DEL EXCESO DE PROVISIONES	0.00	0.00
OTROS INGRESOS Y BENEFICIOS VARIOS	0.00	0.00
<b>TOTAL DE INGRESOS Y OTROS BENEFICIOS</b>	<b>9,780,795.58</b>	<b>127,138,922.04</b>
<b>GASTOS Y OTRAS PÉRDIDAS</b>		
<b>GASTOS DE FUNCIONAMIENTO</b>	<b>6,812,097.90</b>	<b>93,050,494.19</b>
SERVICIOS PERSONALES	4,050,515.40	49,517,534.37
MATERIALES Y SUMINISTROS	1,054,817.05	15,352,742.50
SERVICIOS GENERALES	1,896,765.44	28,180,027.32
TRANSFERENCIAS, ASIGNACIONES, SUBSIDIOS Y OTRAS AYUDAS	1,176,955.88	16,392,425.39
TRANSFERENCIAS INTERNAS Y ASIGNACIONES AL SECTOR PÚBLICO	0.00	0.00
TRANSFERENCIAS AL RESTO DEL SECTOR PÚBLICO	0.00	0.00
SUBSIDIOS Y SUBVENCIONES	34,587.86	4,555,990.57
AYUDAS SOCIALES	476,324.02	3,983,073.72
PENSIONES Y JUBILACIONES	676,044.00	7,104,361.00
TRANSFERENCIAS A FIDEICOMISOS, MANDATOS Y CONTRATOS ANÁLOGOS	0.00	749,000.00
TRANSFERENCIAS A LA SEGURIDAD SOCIAL	0.00	0.00
DONATIVOS	0.00	0.00
TRANSFERENCIAS AL EXTERIOR	0.00	0.00
<b>PARTICIPACIONES Y APORTACIONES</b>	<b>0.00</b>	<b>0.00</b>
PARTICIPACIONES	0.00	0.00
APORTACIONES	0.00	0.00
CONVENIOS	0.00	0.00
<b>INTERESES, COMISIONES Y OTROS GASTOS DE LA DEUDA PÚBLICA</b>	<b>86,815.70</b>	<b>1,076,292.96</b>
INTERESES DE LA DEUDA PÚBLICA	86,815.70	1,076,292.96
COMISIONES DE LA DEUDA PÚBLICA	0.00	0.00
<b>GASTOS DE LA DEUDA PÚBLICA</b>	<b>0.00</b>	<b>0.00</b>
COSTO POR COBERTURAS	0.00	0.00
APOYOS FINANCIEROS	0.00	0.00
<b>OTROS GASTOS Y PÉRDIDAS EXTRAORDINARIAS</b>	<b>0.00</b>	<b>1,817,352.02</b>
ESTIMACIONES, DEPRECIACIONES, DETERIOROS, OBSOLESCENCIA Y AMORTIZACIONES	0.00	1,817,352.02
PROVISIONES	0.00	0.00
DISMINUCIÓN DE INVENTARIOS	0.00	0.00
AUMENTO POR INSUFICIENCIA DE ESTIMACIONES POR PÉRDIDA O DETERIORO U OBSOLESCENCIA	0.00	0.00
AUMENTO POR INSUFICIENCIA DE PROVISIONES	0.00	0.00
OTROS GASTOS	0.00	0.00
<b>INVERSIÓN PÚBLICA</b>	<b>0.00</b>	<b>31,679,812.88</b>

Municipio de San Juan de Sabinas  
ESTADO DE ACTIVIDADES  
Del 1 de Agosto al 31 de Agosto de 2018

	2018	2017
INVERSIÓN PÚBLICA NO CAPITALIZABLE	0.00	31,579,812.86
TOTAL DE GASTOS Y OTRAS PÉRDIDAS	8,075,866.48	143,516,287.42
RESULTADOS DEL EJERCICIO (AHORRO / DESAHORRO)	\$1,704,916.10	-\$16,779,365.38

No se incluyen: Utilidades e interese. Por regla de presentación se revelan como ingresos financieros

Bajo protesta de decir verdad declaramos que los Estados Financieros y sus notas, son razonablemente correctos y son responsabilidad del emisor.



---

LIC. JUAN LONG HERNANDEZ




---

C.P. JESUS MANUEL GONZALEZ COLLAZO



---

C. ESPERANZA CARABAZA RUIZ



---

C.P. MAGDALENA ZAMBRANO DANIEL



---

LIC. JESUS MARCELINO BUENDIA ROSAS

**Cuenta Pública 2018**  
**Municipio de San Juan de Sabinas**  
**Estado de Situación Financiera**  
**Al 31 de Agosto de 2018**

Activo	2018	2017	Pasivo	2018	2017
<b>ACTIVO CIRCULANTE</b>			<b>PASIVO CIRCULANTE</b>		
EFFECTIVO Y EQUIVALENTES	3,911,190.66	951,290.20	CUENTAS POR PAGAR A CORTO PLAZO	1,056,101.84	1,506,500.23
DERECHOS A RECIBIR EFECTIVO O EQUIVALENTES	1,728,230.03	32,065.29	DOCUMENTOS POR PAGAR A CORTO PLAZO	0.00	0.00
DERECHOS A RECIBIR BIENES O SERVICIOS	0.00	0.00	PORCIÓN A CORTO PLAZO DE LA DEUDA PÚBLICA A LARGO PLAZO	1,756,214.34	1,756,214.32
INVENTARIOS	0.00	0.00	TÍTULOS Y VALORES A CORTO PLAZO	0.00	0.00
ALMACENES	0.00	0.00	PASIVOS DIFERIDOS A CORTO PLAZO	0.00	0.00
Estimación por Pérdida o Deterioro de Activos Circulantes	0.00	0.00	Fondos y Bienes de Terceros en Garantía y/o Administración a Corto P	0.00	0.00
OTROS ACTIVOS CIRCULANTES	0.00	0.00	PROVISIONES A CORTO PLAZO	0.00	0.00
<b>TOTAL DE ACTIVOS CIRCULANTES</b>	<b>\$5,639,421.02</b>	<b>\$984,355.49</b>	OTROS PASIVOS A CORTO PLAZO	28,567.30	28,667.30
<b>ACTIVO NO CIRCULANTE</b>			<b>TOTAL DE PASIVOS CIRCULANTES</b>	<b>\$2,844,983.48</b>	<b>\$3,213,381.86</b>
INVERSIONES FINANCIERAS A LARGO PLAZO	0.00	0.00	<b>PASIVO NO CIRCULANTE</b>		
DERECHOS A RECIBIR EFECTIVO O EQUIVALENTES A LARGO PLAZO	0.00	0.00	CUENTAS POR PAGAR A LARGO PLAZO	0.00	0.00
BIENES INMUEBLES, INFRAESTRUCTURA Y CONSTRUCCIONES EN PROCESO	29,006,864.13	27,269,516.72	DOCUMENTOS POR PAGAR A LARGO PLAZO	0.00	0.00
BIENES MUEBLES	9,674,173.55	9,291,180.00	DEUDA PÚBLICA A LARGO PLAZO	6,307,774.34	7,979,917.40
ACTIVOS INTANGIBLES	0.00	0.00	PASIVOS DIFERIDOS A LARGO PLAZO	0.00	0.00
Depreciación, Deterioro y Amortización Acumulada de Bienes	-4,263,059.06	-4,363,059.06	Fondos y Bienes de Terceros en Garantía y/o Administración a Largo P	0.00	0.00
ACTIVOS DIFERIDOS	0.00	0.00	PROVISIONES A LARGO PLAZO	4,860,327.66	4,860,327.66
Estimación por Pérdida o Deterioro de Activos no Circulantes	0.00	0.00	<b>TOTAL DE PASIVOS NO CIRCULANTES</b>	<b>\$11,668,162.00</b>	<b>\$12,840,245.06</b>
OTROS ACTIVOS NO CIRCULANTES	0.00	0.00	<b>TOTAL DEL PASIVO</b>	<b>\$14,513,085.48</b>	<b>\$16,153,626.91</b>
<b>TOTAL DE ACTIVOS NO CIRCULANTES</b>	<b>\$34,317,975.62</b>	<b>\$32,187,648.66</b>	<b>HACIENDA PÚBLICA PATRIMONIO</b>		
<b>TOTAL DEL ACTIVO</b>	<b>\$40,857,396.64</b>	<b>\$33,182,004.15</b>	HACIENDA PÚBLICA PATRIMONIO CONTRIBUIDO	7,519,365.40	7,519,365.40
			APORTACIONES	7,978,207.40	7,978,207.40
			DONACIONES DE CAPITAL	0.00	0.00
			Actualización de la Hacienda Pública Patrimonio	-456,842.00	-456,842.00
			<b>HACIENDA PÚBLICA (PATRIMONIO) GENERADO</b>	<b>17,954,948.77</b>	<b>9,479,012.85</b>




**Cuenta Pública 2018**  
**Municipio de San Juan de Sabinas**  
**Estado de Situación Financiera**  
**Al 31 de Agosto de 2018**

	2018	2017	Pasivo	2018	2017
<b>Activo</b>					
Resultado del Ejercicio (Atorno) (Desatono)	8,472,974.92	-16,779,385.38			
RESULTADOS DE EJERCICIOS ANTERIORES	21,434,275.81	30,213,641.19			
REVALUOS	0.00	0.00			
RESERVAS	0.00	0.00			
RECTIFICACIONES DE RESULTADOS DE EJERCICIOS ANTERIORES	-11,982,301.96	-11,985,282.96			
<b>EXCESO O INSUFICIENCIA EN LA ACTUALIZACION DE LA HACIENDA PUBLICA/PATRIMONIO</b>	<b>0.00</b>	<b>0.00</b>			
RESULTADO POR POSICION MONETARIA	0.00	0.00			
RESULTADO POR TENDENCIA DE ACTIVOS NO MONETARIOS	0.00	0.00			
<b>TOTAL HACIENDA PÚBLICA/PATRIMONIO</b>	<b>\$26,444,314.17</b>	<b>\$16,998,378.25</b>			
<b>TOTAL DEL PASIVO Y HACIENDA PÚBLICA / PATRIMONIO</b>	<b>\$38,987,389.68</b>	<b>\$33,152,005.16</b>			



Cuenta Pública 2018  
 Municipio de San Juan de Sabinas  
 Estado de Situación Financiera  
 Al 31 de Agosto de 2018

Bajo protesta de decir verdad declaramos que los Estados Financieros y sus notas, son razonablemente correctos y son responsabilidad del emisor.

LIC. JUIZ IVAN LONG HERNANDEZ



C.P. JESUS MANUEL GONZALEZ COLLAZO



C. ESPERANZA CARABAZA RUIZ



C.P. MAGDALENA ZAMBRANO DANIEL



LIC. JESUS MARCELINO BUENDIA ROSAS



**Cuenta Pública**  
**Municipio de San Juan de Sabinas**  
**Estado de Cambios en la Situación Financiera**  
**DEL 1 DE AGOSTO AL 31 AGOSTO DE 2018**

	Origen	Aplicación	Origen	Aplicación
<b>ACTIVO</b>				
<b>ACTIVO CIRCULANTE</b>				
ELECTIVO Y EQUIVALENTES	311,754.02			
DERECHOS A RECIBIR EFECTIVO O EQUIVALENTES	301,683.15			
<b>ACTIVO NO CIRCULANTE</b>				
BIENES INMUEBLES, INFRAESTRUCTURA Y CONSTRUCCIONES EN PROCESO		79,928.33	146,317.88	
BIENES MUEBLES		669,895.74		
DEPRECIACIÓN, DETERIORO Y AMORTIZACIÓN ACUMULADA DE BIENES		627,565.75		
		41,249.99		
		0.00		
				556,578.69
				280,028.76
				288,035.76
			1,704,915.10	
				0.00
				0.00
				0.00
				0.00
				0.00
				1,704,915.10
				1,704,915.10
				0.00
				0.00
				0.00
				0.00
				0.00
				0.00
				0.00
				0.00
				0.00
				0.00

Bajo protesta de decir verdad declaramos que los Estados Financieros y sus notas, son razonablemente correctos y son responsabilidad del emisor.

  
LIC. JULIO VAN LONG HERNANDEZ

LIC. JESUS MARCELINO BUENDIA ROSAS

  
C. ESPERANZA CARABAZA RUIZ

  
C.P. JESUS MANUEL GONZALEZ COLLAZO

  
C.P. MAGDALENA ZAMBRANO DANIEL

**Cuenta Pública 2018**  
**Municipio de san Juan de Sabinas**  
**Estado Analítico del Activo**  
**Del 1 al 31 de Agosto del 2018**



CONCEPTO	SALDO INICIAL 1	CARGOS DEL PERÍODO 2	ABONOS DEL PERÍODO 3	SALDO FINAL 4(1+2-3)	VARIACIÓN DEL PERÍODO (4-1)
<b>ACTIVO</b>	<b>39,600,348.72</b>	<b>24,923,270.05</b>	<b>24,566,219.13</b>	<b>39,957,399.64</b>	<b>357,050.92</b>
<b>ACTIVO CIRCULANTE</b>	<b>5,951,175.84</b>	<b>24,254,464.31</b>	<b>24,566,219.13</b>	<b>5,639,421.02</b>	<b>-311,754.82</b>
EFFECTIVO Y EQUIVALENTES	4,302,874.14	14,338,776.80	14,730,409.95	3,911,190.99	-391,683.15
DERECHOS A RECIBIR EFECTIVO O EQUIVALENTES	1,648,301.70	9,915,687.51	9,835,759.18	1,728,230.03	79,928.33
DERECHOS A RECIBIR BIENES O SERVICIOS	0.00	0.00	0.00	0.00	0.00
INVENTARIOS	0.00	0.00	0.00	0.00	0.00
ALMACENES	0.00	0.00	0.00	0.00	0.00
ESTIMACION POR PÉRDIDA O DETERIORO DE ACTIVOS CIRCULANTES	0.00	0.00	0.00	0.00	0.00
OTROS ACTIVOS CIRCULANTES	0.00	0.00	0.00	0.00	0.00
<b>ACTIVO NO CIRCULANTE</b>	<b>33,649,172.88</b>	<b>668,805.74</b>	<b>0.00</b>	<b>34,317,978.62</b>	<b>668,805.74</b>
INVERSIONES FINANCIERAS A LARGO PLAZO	0.00	0.00	0.00	0.00	0.00
DERECHOS A RECIBIR EFECTIVO O EQUIVALENTES A LARGO PLAZO	0.00	0.00	0.00	0.00	0.00
BIENES INMUEBLES, INFRAESTRUCTURA Y CONSTRUCCIONES EN PROCESO	28,379,308.36	627,555.75	0.00	29,006,864.13	627,555.75
BIENES MUEBLES	9,632,823.55	41,249.99	0.00	9,674,173.55	41,249.99
ACTIVOS INTANGIBLES	0.00	0.00	0.00	0.00	0.00
DEPRECIACIÓN, DETERIORO Y AMORTIZACIÓN ACUMULADA DE BIENES	-4,363,059.05	0.00	0.00	-4,363,059.05	0.00
ACTIVOS DIFERIDOS	0.00	0.00	0.00	0.00	0.00
ESTIMACION POR PÉRDIDA O DETERIORO DE ACTIVOS NO CIRCULANTES	0.00	0.00	0.00	0.00	0.00
OTROS ACTIVOS NO CIRCULANTES	0.00	0.00	0.00	0.00	0.00

*[Handwritten signature]*

*[Handwritten signature]*

*[Handwritten signature]*

**Cuenta Pública 2018**  
**Municipio de san Juan de Sabinas**  
**Estado Analítico del Activo**  
**Del 1 al 31 de Agosto del 2018**

CONCEPTO	SALDO INICIAL 1	CARGOS DEL PERIODO 2	ABONOS DEL PERIODO 3	SALDO FINAL 4(1+2-3)	VARIACIÓN DEL PERIODO (4-1)

Bajo protesta de decir verdad declaramos que los Estados Financieros y sus notas, son razonablemente correctos y son responsabilidad del emisor.

  
 LIC. JULIO RYAN LONG HERNANDEZ

  
 C.P. JESÚS MANUEL GONZALEZ COLLAZO

  
 C. ESPERANZA CARABAZA RUIZ

  
 C.P. MAGDALENA ZAMBRANO DANIEL

  
 LIC. JESUS MARCELINO BUENDIA ROSAS

**CUENTA PÚBLICA 2018**  
Municipio de San Juan de Sabinas

**ESTADO DE VARIACIÓN EN LA HACIENDA PÚBLICA/PATRIMONIO DEL 1 DE ENERO AL 31 DE AGOSTO DE 2018 (PESOS)**

CONCEPTO	HACIENDA PÚBLICA / PATRIMONIO CONTRIBUIDO	HACIENDA PÚBLICA / PATRIMONIO GENERADO DE EJERCICIOS ANTERIORES	HACIENDA PÚBLICA / PATRIMONIO GENERADO DEL EJERCICIO	EXCESO O INSUFICIENCIA EN LA ACTUALIZACIÓN DE LA HACIENDA PÚBLICA /	TOTAL
HACIENDA PÚBLICA / PATRIMONIO CONTRIBUIDO NETO DE 2017	\$7,519,365.40	\$0.00	\$0.00	\$0.00	\$7,519,365.40
APORTACIONES	7,978,207.40	0.00	0.00	0.00	7,978,207.40
DONACIONES DE CAPITAL	0.00	0.00	0.00	0.00	0.00
ACTUALIZACIÓN DE LA HACIENDA PÚBLICA/PATRIMONIO	-458,842.00	0.00	0.00	0.00	-458,842.00
HACIENDA PÚBLICA / PATRIMONIO GENERADO NETO DE 2017	\$0.00	\$28,258,378.23	-\$16,779,365.38	\$0.00	\$9,479,012.85
RESULTADOS DEL EJERCICIO (AHORRO/ DESAHORRO)	0.00	0.00	-16,779,365.38	0.00	-16,779,365.38
RESULTADOS DE EJERCICIOS ANTERIORES	0.00	38,213,641.19	0.00	0.00	38,213,641.19
REVALUOS	0.00	0.00	0.00	0.00	0.00
RESERVAS	0.00	0.00	0.00	0.00	0.00
RECTIFICACIONES DE RESULTADOS DE EJERCICIOS ANTERIORES	0.00	-11,955,262.96	0.00	0.00	-11,955,262.96
EXCESO O INSUFICIENCIA EN LA ACTUALIZACIÓN DE LA HACIENDA PÚBLICA / PATRIMONIO NETO DE 2017	\$0.00	\$0.00	\$0.00	\$0.00	\$0.00
RESULTADO POR POSICIÓN MONETARIA	0.00	0.00	0.00	0.00	0.00
RESULTADO POR TENENCIA DE ACTIVOS NO MONETARIOS	0.00	0.00	0.00	0.00	0.00
HACIENDA PÚBLICA / PATRIMONIO NETO FINAL DE 2017	\$7,519,365.40	\$28,258,378.23	-\$16,779,365.38	\$0.00	\$16,998,378.25
CAMBIOS EN LA HACIENDA PÚBLICA / PATRIMONIO CONTRIBUIDO DE 2018	\$0.00	\$0.00	\$0.00	\$0.00	\$0.00
APORTACIONES	0.00	0.00	0.00	0.00	0.00
DONACIONES DE CAPITAL	0.00	0.00	0.00	0.00	0.00
Actualización de la Hacienda Pública/Patrimonio	0.00	0.00	0.00	0.00	0.00
VARIACIONES DE LA HACIENDA PÚBLICA / PATRIMONIO GENERADO NETO DE 2018	\$0.00	-\$16,779,365.38	\$25,225,301.30	\$0.00	\$8,445,935.92
Resultado del Ejercicio (Ahorro/ Desahorro)	0.00	0.00	8,472,974.92	0.00	8,472,974.92
RESULTADOS DE EJERCICIOS ANTERIORES	0.00	-16,779,365.38	16,779,365.38	0.00	0.00
REVALUOS	0.00	0.00	0.00	0.00	0.00
RESERVAS	0.00	0.00	0.00	0.00	0.00

RECTIFICACIONES DE RESULTADOS DE EJERCICIOS ANTERIORES	0.00	0.00	-27,039.00	0.00	-27,039.00
CAMBIOS EN EL EXCESO O INSUFICIENCIA DE LA ACTUALIZACION EN LA HACIENDA PUBLICA / PATRIMONIO NETO DE 2018	\$0.00	\$0.00	\$0.00	\$0.00	\$0.00
RESULTADO POR POSICION MONETARIA	0.00	0.00	0.00	0.00	0.00
RESULTADO POR TENENCIA DE ACTIVOS NO MONETARIOS	0.00	0.00	0.00	0.00	0.00
<b>HACIENDA PUBLICA / PATRIMONIO NETO FINAL DE 2018</b>	<b>\$7,519,365.40</b>	<b>\$9,479,012.85</b>	<b>\$8,445,935.92</b>	<b>\$0.00</b>	<b>\$25,444,314.17</b>

Bajo protesta de decir verdad declaramos que los Estados Financieros y sus notas, son razonablemente correctos y son responsabilidad del emisor.

  
 LIC. JUVIAN LONG HERNANDEZ

  
 C.P. JESUS MANUEL GONZALEZ COLLAZO

  
 LIC. JESUS MARCELINO BUENDIA ROSAS

  
 C. ESPERANZA CARABAZA RUIZ



**Cuenta Pública 2018**  
**Municipio De San Juan De Sabinas**  
**Estado de Flujos de Efectivo**  
**Del 01 de Agosto al 31 de Agosto de 2018**

Concepto	2018	2017	Concepto	2018	2017
<b>FLUJOS DE EFECTIVO DE ACTIVIDADES DE OPERACIÓN</b>			<b>FLUJOS DE EFECTIVO DE LAS ACTIVIDADES DE INVERSIÓN</b>		
<b>ORIGEN</b>	<b>\$9,780,785.56</b>	<b>\$9,019,294.85</b>	<b>ORIGEN</b>	<b>\$0.00</b>	<b>\$0.00</b>
IMPUESTOS	455,980.73	251,038.05	BIENES INMUEBLES, INFRAESTRUCTURA Y CONSTRUCCIONES EN PROCESO	0.00	0.00
CUOTAS Y APORTACIONES DE SEGURIDAD SOCIAL	0.00	0.00	BIENES MUEBLES	0.00	0.00
CONTRIBUCIONES DE MEJORAS	0.00	0.00	OTROS ORIGENES DE INVERSIÓN	0.00	0.00
DERECHOS	1,317,894.17	884,075.92			
PRODUCTOS DE TIPO CORRIENTE	5,225.00	2,000.00	<b>APLICACIÓN</b>	<b>\$668,805.74</b>	<b>\$1,425,645.09</b>
APROVECHAMIENTOS DE TIPO CORRIENTE	192,103.00	231,156.00	BIENES INMUEBLES, INFRAESTRUCTURA Y CONSTRUCCIONES EN PROCESO	627,565.75	1,414,859.41
INGRESOS NO COMPRENDIDOS EN LAS FRACCIONES DE LA LEY DE INGRESOS CAUSADOS EN EJERCICIOS FISCALES ANTERIORES	0.00	0.00	BIENES MUEBLES	41,240.99	10,785.68
PENDENTES DE LIQUIDACIÓN O PAGO	0.00	0.00	OTRAS APLICACIONES DE INVERSIÓN	0.00	0.00
PARTICIPACIONES Y APORTACIONES	7,809,864.58	7,549,934.83			
TRANSFERENCIAS, ASIGNACIONES, SUBSIDIOS Y OTRAS AYUDAS	0.00	0.00	<b>FLUJOS NETOS DE EFECTIVO POR ACTIVIDADES DE INVERSIÓN</b>	<b>\$-668,805.74</b>	<b>\$-1,425,645.09</b>
OTROS ORIGENES DE OPERACIÓN	0.10	300.34			
			<b>FLUJOS DE EFECTIVO DE LAS ACTIVIDADES DE FINANCIAMIENTO</b>		
<b>APLICACIÓN</b>	<b>\$22,806,447.05</b>	<b>\$44,024,531.54</b>	<b>ORIGEN</b>	<b>\$586,071.52</b>	<b>\$146,617.88</b>
SERVICIOS PERSONALES	4,050,315.40	3,592,709.48	ENDEUDAMIENTO NETO	586,071.52	146,617.88
MATERIALES Y SUMINISTROS	1,094,817.06	554,069.75	INTERNO	586,071.52	146,617.88
SERVICIOS GENERALES	1,698,785.44	2,057,224.04	EXTERNO	0.00	0.00
TRANSFERENCIAS INTERNAS Y ASIGNACIONES AL SECTOR PÚBLICO	0.00	0.00	OTROS ORIGENES DE FINANCIAMIENTO	0.00	0.00
TRANSFERENCIAS AL RESTO DEL SECTOR PÚBLICO	24,587.86	68,729.79			
SUBSIDIOS Y SUBVENCIÓNES	470,304.02	315,237.01	<b>APLICACIÓN</b>	<b>\$626,369.34</b>	<b>\$387,649.61</b>
AYUDAS SOCIALES	619,044.00	471,171.00	SERVICIOS DE LA DEUDA	86,815.70	94,613.85
PENSIONES Y JUBILACIONES	0.00	0.00	INTERNO	86,815.70	94,613.85
TRANSFERENCIAS A FIDUCIARIOS, MANDATOS Y CONTRATOS	0.00	0.00	EXTERNO	0.00	0.00
ANALOGOS	0.00	0.00	OTRAS APLICACIONES DE FINANCIAMIENTO	438,553.64	289,035.76
TRANSFERENCIAS A LA SEGURIDAD SOCIAL	0.00	0.00			
DONATIVOS	0.00	0.00	<b>FLUJOS NETOS DE EFECTIVO POR ACTIVIDADES DE FINANCIAMIENTO</b>	<b>\$59,702.18</b>	<b>\$-241,131.73</b>
PARTICIPACIONES	14,817,393.27	36,715,730.47	INCREMENTO(DISMINUCIÓN) NETA EN EL EFECTIVO Y EQUIVALENTES AL EFECTIVO	\$-6,866,706.21	\$-1,470,668.13
CONVENIOS	0.00	0.00	EFFECTIVO Y EQUIVALENTES AL EFECTIVO AL INICIO DEL EJERCICIO	\$4,302,874.14	\$17,487,641.28
OTROS APLICACIONES DE OPERACIÓN	0.00	0.00	EFFECTIVO Y EQUIVALENTES AL EFECTIVO AL FINAL DEL EJERCICIO	\$-2,563,832.07	\$10,016,973.15
<b>FLUJOS NETOS DE EFECTIVO POR ACTIVIDADES DE OPERACIÓN</b>	<b>\$-13,025,661.47</b>	<b>\$-35,005,236.69</b>			

**Cuenta Pública 2018**  
 Municipio De San Juan De Sabinas  
 Estado de Flujos de Efectivo  
 Del 01 de Agosto al 31 de Agosto de 2018

2018	2017

**Concepto**

2018      2017

Bajo protesta de decir verdad declaramos que los Estados Financieros y sus notas, son razonablemente correctos y son responsabilidad del emisor.

  
 LIC. JULIO IVAN LONG HERNANDEZ

  
 C.P. JESÚS MANUEL GONZALEZ COLLAZO

  
 C. ESPERANZA CARABAZA RUIZ

  
 C.P. MAGDALENA ZAMBRANO DANIEL

  
 LIC. JESUS MARCELINO BUENDIA ROSAS

**Municipio de San Juan de Sabinas**  
ESTADO DE ACTIVIDADES  
Del 1 de Septiembre al 30 de Septiembre de 2018

	2018	2017
<b>INGRESOS Y OTROS BENEFICIOS</b>		
<b>INGRESOS DE GESTIÓN</b>	<b>1,726,668.70</b>	<b>27,484,884.83</b>
IMPUESTOS	318,509.02	13,763,378.02
CUOTAS Y APORTACIONES DE SEGURIDAD SOCIAL	0.00	0.00
CONTRIBUCIONES DE MEJORAS	0.00	0.00
DERECHOS	1,328,452.18	12,630,073.93
PRODUCTOS DE TIPO CORRIENTE	7,897.50	170,608.02
APROVECHAMIENTOS DE TIPO CORRIENTE	73,811.00	820,524.86
INGRESOS POR VENTA DE BIENES Y SERVICIOS	0.00	0.00
INGRESOS NO COMPRENDIDOS EN LAS FRACCIONES DE LA LEY DE INGRESOS CAUSADOS EN EJERCICIOS FISCALES ANTERIORES PENDIENTES DE LIQUIDACIÓN O PAGO	0.00	0.00
PARTICIPACIONES, APORTACIONES, TRANSFERENCIAS, ASIGNACIONES, SUBSIDIOS Y OTRAS AYUDAS	7,904,422.58	89,548,395.67
PARTICIPACIONES Y APORTACIONES	7,904,422.58	99,648,395.67
TRANSFERENCIAS, ASIGNACIONES, SUBSIDIOS Y OTRAS AYUDAS	0.00	0.00
OTROS INGRESOS Y BENEFICIOS	0.08	3,941.54
INGRESOS FINANCIEROS	0.08	3,941.54
INCREMENTO POR VARIACIÓN DE INVENTARIOS	0.00	0.00
DISMINUCIÓN DEL EXCESO DE ESTIMACIONES POR PÉRDIDA O DETERIORO U OBSOLESCENCIA	- 0.00	0.00
DISMINUCIÓN DEL EXCESO DE PROVISIONES	0.00	0.00
OTROS INGRESOS Y BENEFICIOS VARIOS	0.00	0.00
<b>TOTAL DE INGRESOS Y OTROS BENEFICIOS</b>	<b>8,631,092.36</b>	<b>127,136,922.04</b>
<b>GASTOS Y OTRAS PÉRDIDAS</b>		
<b>GASTOS DE FUNCIONAMIENTO</b>	<b>7,462,091.14</b>	<b>83,060,404.19</b>
SERVICIOS PERSONALES	3,695,955.77	49,517,634.37
MATERIALES Y SUMINISTROS	1,371,491.48	15,352,742.50
SERVICIOS GENERALES	2,334,643.89	28,180,027.32
TRANSFERENCIAS, ASIGNACIONES, SUBSIDIOS Y OTRAS AYUDAS	2,013,207.95	16,302,425.39
TRANSFERENCIAS INTERNAS Y ASIGNACIONES AL SECTOR PÚBLICO	0.00	0.00
TRANSFERENCIAS AL RESTO DEL SECTOR PÚBLICO	0.00	0.00
SUBSIDIOS Y SUBVENCIONES	97,507.74	4,555,990.67
AYUDAS SOCIALES	1,230,863.21	3,963,073.72
PENSIONES Y JUBILACIONES	684,837.00	7,104,361.00
TRANSFERENCIAS A FIDEICOMISOS, MANDATOS Y CONTRATOS ANÁLOGOS	0.00	749,000.00
TRANSFERENCIAS A LA SEGURIDAD SOCIAL	0.00	0.00
DONATIVOS	0.00	0.00
TRANSFERENCIAS AL EXTERIOR	0.00	0.00
PARTICIPACIONES Y APORTACIONES	0.00	0.00
PARTICIPACIONES	0.00	0.00
APORTACIONES	0.00	0.00
CONVENIOS	0.00	0.00
INTERESES, COMISIONES Y OTROS GASTOS DE LA DEUDA PÚBLICA	88,950.32	1,076,292.96
INTERESES DE LA DEUDA PÚBLICA	88,950.32	1,076,292.96
COMISIONES DE LA DEUDA PÚBLICA	0.00	0.00
GASTOS DE LA DEUDA PÚBLICA	0.00	0.00
COSTO POR COBERTURAS	0.00	0.00
APOYOS FINANCIEROS	0.00	0.00
OTROS GASTOS Y PÉRDIDAS EXTRAORDINARIAS	0.00	1,817,352.02
ESTIMACIONES, DEPRECIACIONES, DETERIOROS, OBSOLESCENCIA Y AMORTIZACIONES	0.00	1,817,352.02
PROVISIONES	0.00	0.00
DISMINUCIÓN DE INVENTARIOS	0.00	0.00
AUMENTO POR INSUFICIENCIA DE ESTIMACIONES POR PÉRDIDA O DETERIORO U OBSOLESCENCIA	0.00	0.00
AUMENTO POR INSUFICIENCIA DE PROVISIONES	0.00	0.00
OTROS GASTOS	0.00	0.00
<b>INVERSIÓN PÚBLICA</b>	<b>0.00</b>	<b>31,579,812.86</b>



**Municipio de San Juan de Sabinas**  
ESTADO DE ACTIVIDADES  
Del 1 de Septiembre al 30 de Septiembre de 2018



	2018	2017
INVERSIÓN PÚBLICA NO CAPITALIZABLE	0.00	31,579,812.86
TOTAL DE GASTOS Y OTRAS PÉRDIDAS	9,505,249.41	143,916,267.42
RESULTADOS DEL EJERCICIO (AHORRO / DESAHORRO)	\$125,842.95	-\$16,779,365.38

No se incluyen: Utilidades e interés. Por regla de presentación se revelan como ingresos financieros

Bajo protesta de decir verdad declaramos que los Estados Financieros y sus notas, son razonablemente correctos y son responsabilidad del emisor.



---

LIC. JULIO IVAN LONG HERNANDEZ



---

C.P. JESUS MANUEL GONZALEZ COLLAZO



---

C. ESPERANZA CARABAZA RUIZ



---

C.P. MAGDALENA ZAMBRANO DANIEL



---

LIC. JESUS MARCELINO BUENDIA ROSAS

**Cuenta Pública 2018**  
**Municipio de San Juan de Sabinera**  
**Estado de Situación Financiera**  
**Al 30 de Septiembre de 2018**



	2018	2017	Pasivo	2018	2017
<b>Activo</b>					
<b>ACTIVO CIRCULANTE</b>			<b>PASIVO CIRCULANTE</b>		
EFFECTIVO Y EQUIVALENTES	3,933,147.71	561,290.20	CUENTAS POR PAGAR A CORTO PLAZO	1,339,611.97	1,526,500.23
DERECHOS A RECIBIR EFECTIVO O EQUIVALENTES	1,875,836.81	30,085.29	DOCUMENTOS POR PAGAR A CORTO PLAZO	0.00	0.00
DERECHOS A RECIBIR BIENES O SERVICIOS	0.00	0.00	POSICIÓN A CORTO PLAZO DE LA DEUDA PÚBLICA A LARGO PLAZO	1,750,214.34	1,738,214.32
INVENTARIOS	0.00	0.00	TÍTULOS Y VALORES A CORTO PLAZO	0.00	0.00
ALMACENES	0.00	0.00	PASIVOS DIFERIDOS A CORTO PLAZO	0.00	0.00
Estimación por Pérdida o Deterioro de Activos Circulantes	0.00	0.00	Ferros y Bienes de Terceros en Garantía y/o Administración a Corto P	0.00	0.00
OTROS ACTIVOS CIRCULANTES	0.00	0.00	PROVISIONES A CORTO PLAZO	0.00	0.00
<b>TOTAL DE ACTIVOS CIRCULANTES</b>	<b>\$5,808,984.52</b>	<b>\$694,385.49</b>	OTROS PASIVOS A CORTO PLAZO	28,997.30	28,667.30
<b>ACTIVO NO CIRCULANTE</b>			<b>TOTAL DE PASIVOS CIRCULANTES</b>	<b>\$3,126,493.61</b>	<b>\$3,312,381.85</b>
INVERSIONES FINANCIERAS A LARGO PLAZO	0.00	0.00	<b>PASIVO NO CIRCULANTE</b>		
DERECHOS A RECIBIR EFECTIVO O EQUIVALENTES A LARGO PLAZO	0.00	0.00	CUENTAS POR PAGAR A LARGO PLAZO	0.00	0.00
BIENES INMUEBLES, INFRAESTRUCTURA Y CONSTRUCCIONES EN PROCESO	25,000,664.13	27,269,518.72	DOCUMENTOS POR PAGAR A LARGO PLAZO	0.00	0.00
BIENES MUEBLES	9,765,445.25	9,261,190.00	DEUDA PÚBLICA A LARGO PLAZO	6,001,256.46	7,076,917.40
ACTIVOS INTANGIBLES	0.00	0.00	PASIVOS DIFERIDOS A LARGO PLAZO	0.00	0.00
Depreciación, Deterioro y Amortización Acumulada de Bienes	-4,363,059.06	-4,363,059.06	Ferros y Bienes de Terceros en Garantía y/o Administración a Largo P	0.00	0.00
ACTIVOS DIFERIDOS	0.00	0.00	PROVISIONES A LARGO PLAZO	4,000,327.55	4,000,327.06
Estimación por Pérdida o Deterioro de Activos no Circulantes	0.00	0.00	<b>TOTAL DE PASIVOS NO CIRCULANTES</b>	<b>\$11,821,584.12</b>	<b>\$13,046,346.06</b>
OTROS ACTIVOS NO CIRCULANTES	0.00	0.00	<b>TOTAL DEL PASIVO</b>	<b>\$14,648,077.73</b>	<b>\$16,133,628.31</b>
<b>TOTAL DE ACTIVOS NO CIRCULANTES</b>	<b>\$34,408,240.32</b>	<b>\$32,167,445.86</b>	<b>HACIENDA PÚBLICA PATRIMONIO</b>		
<b>TOTAL DEL ACTIVO</b>	<b>\$40,216,224.84</b>	<b>\$33,152,001.15</b>	HACIENDA PÚBLICA PATRIMONIO CONTRIBUIDO	7,519,365.40	7,519,365.40
			APORTACIONES	7,979,207.40	7,979,207.40
			DONACIONES DE CAPITAL	0.00	0.00
			Actualización de la Hacienda Pública Patrimonio	-458,842.00	-458,842.00
			<b>HACIENDA PÚBLICA (PATRIMONIO GENERADO)</b>	<b>9,039,730.80</b>	<b>9,039,730.80</b>

**Cuenta Pública 2018**  
**Municipio de San Juan de Sabinas**  
**Estado de Situación Financiera**  
**Al 30 de Septiembre de 2018**

	2018	2017	Pasivo	2018	2017
<b>Activo</b>					
Resultado del Ejercicio (Ahorro/ Desahorro)	8,080,817.87	-16,779,365.38			
RESULTADOS DE EJERCICIOS ANTERIORES	21,424,275.81	38,213,641.19			
REVALUOS	0.00	0.00			
RESERVAS	0.00	0.00			
RECTIFICACIONES DE RESULTADOS DE EJERCICIOS ANTERIORE	-11,982,301.95	-11,955,262.99			
EXCESO O INSUFICIENCIA EN LA ACTUALIZACION DE LA HACIENDA PUBLICA/PATRIMONIO	0.00	0.00			
RESULTADO POR POSICION MONETARIA	0.00	0.00			
RESULTADO POR TENENCIA DE ACTIVOS NO MONETARIOS	0.00	0.00			
<b>TOTAL HACIENDA PÚBLICA/ PATRIMONIO</b>	<b>\$25,576,167.12</b>	<b>\$16,898,378.25</b>			
<b>TOTAL DEL PASIVO Y HACIENDA PÚBLICA / PATRIMONIO</b>	<b>\$48,218,224.05</b>	<b>\$33,152,005.18</b>			

*[Handwritten signatures in blue ink]*

Cuenta Pública 2018  
Municipio de San Juan de Sabinas  
Estado de Situación Financiera  
Al 30 de Septiembre de 2018

Bajo protesta de decir verdad declaramos que los Estados Financieros y sus notas, son razonablemente correctos y son responsabilidad del emisor.

  
LIC. JULIO IVAN LONG HERNANDEZ

C.P. JESUS MANUEL GONZALEZ COLLAZO



C. ESPERANZA CARABAZA RUIZ

G.P. MAGDALENA ZAMBRANO DANIEL

LIC. JESUS MARCELINO BUENDIA ROSAS

**Cuenta Pública**  
**Municipio de San Juan de Sabinas**  
**Estado de Cambios en la Situación Financiera**  
**DEL 1 DE SEPTIEMBRE AL 30 SEPTIEMBRE DE 2018**

	Origen	Aplicación	Origen	Aplicación
<b>ACTIVO</b>				
<b>ACTIVO CIRCULANTE</b>				
EFFECTIVO Y EQUIVALENTES			134,982.35	
DERECHOS A RECIBIR EFECTIVO O EQUIVALENTES	5260,835.20	PASIVO		
	168,663.90	PASIVO CIRCULANTE	281,516.13	
	21,660.72	CUENTAS POR PAGAR A CORTO PLAZO	281,516.13	
	147,693.78	DOCUMENTOS POR PAGAR A CORTO PLAZO	0.00	
		PORTACIÓN A CORTO PLAZO DE LA DEUDA PÚBLICA A LARGO PLAZO	0.00	
<b>ACTIVO NO CIRCULANTE</b>	91,271.70	TÍTULOS Y VALORES A CORTO PLAZO	0.00	
BIENES INMUEBLES, INFRAESTRUCTURA Y CONSTRUCCIONES EN PROCESO	0.00	PASIVOS DIFERIDOS A CORTO PLAZO	0.00	
BIENES MUEBLES	91,271.70	FONDOS Y BIENES DE TERCEROS EN GARANTÍA Y/O ADMINISTRACIÓN A CORTO PLAZO	0.00	
DEPRECIACIÓN, DETERIORO Y AMORTIZACIÓN ACUMULADA DE BIENES	0.00	PROVISIONES A CORTO PLAZO	0.00	
		CUENTAS POR PAGAR ACUMULADAS (BAJA)	0.00	
		OTROS PASIVOS A CORTO PLAZO	0.00	
		<b>PASIVO NO CIRCULANTE</b>		
		CUENTAS POR PAGAR A LARGO PLAZO	0.00	
		DOCUMENTOS POR PAGAR A LARGO PLAZO	0.00	
		DEUDA PÚBLICA A LARGO PLAZO	0.00	
		PASIVOS DIFERIDOS A LARGO PLAZO	0.00	
		FONDOS Y BIENES DE TERCEROS EN GARANTÍA Y/O ADMINISTRACIÓN A LARGO PLAZO	0.00	
		PROVISIONES A LARGO PLAZO	0.00	
		<b>HACIENDA PÚBLICA/ PATRIMONIO</b>		
		HACIENDA PÚBLICA/ PATRIMONIO CONTRIBUIDO	125,842.95	
		APORTACIONES	0.00	
		DONACIONES DE CAPITAL	0.00	
		ACTUALIZACIÓN DE LA HACIENDA	0.00	
		<b>HACIENDA PÚBLICA (PATRIMONIO GENERADO)</b>		
		RESULTADO DEL EJERCICIO (A HORRO/ DESAHORRO)	125,842.95	
		RESULTADOS DE EJERCICIOS ANTERIORES	0.00	
		REVALUOS	0.00	
		RESERVAS	0.00	
		RECTIFICACIONES DE RESULTADOS DE EJERCICIOS ANTERIORES	0.00	
		EXCESO O INSUFICIENCIA EN LA ACTUALIZACIÓN DE LA HACIENDA/ PATRIMONIO	0.00	
		RESULTADO POR POSICIÓN MONETARIA	0.00	
		RESULTADO POR TENENCIA DE ACTIVOS NO	0.00	



Bajo protesta de decir verdad declaramos que los Estados Financieros y sus notas, son razonablemente correctos y son responsabilidad del emisor.

  
LIC. JULIO WANGONG HERNANDEZ

  
LIC. JESUS MARCELINO BUENDIA ROSAS

  
C. ESPERANZA CARABAZA RUIZ

  
C.P. JESUS MANUEL GONZALEZ COLLAZO

  
C.P. MAGDALENA ZAMBRANO DANIEL

**Cuenta Pública 2018**  
**Municipio de san Juan de Sabinas**  
**Estado Analítico del Activo**  
**Del 1 al 30 de Septiembre del 2018**



CONCEPTO	SALDO INICIAL 1	CARGOS DEL PERÍODO 2	ABONOS DEL PERÍODO 3	SALDO FINAL 4(1+2-3)	VARIACIÓN DEL PERÍODO (4-1)
<b>ACTIVO</b>	<b>39,957,399.64</b>	<b>26,518,779.60</b>	<b>26,257,944.40</b>	<b>40,218,234.84</b>	<b>260,835.20</b>
<b>ACTIVO CIRCULANTE</b>	<b>5,639,421.02</b>	<b>26,427,607.90</b>	<b>26,257,944.40</b>	<b>5,808,984.52</b>	<b>169,563.50</b>
EFFECTIVO Y EQUIVALENTES	3,911,100.90	18,597,868.94	16,575,912.12	3,903,147.71	21,956.72
DERECHOS A RECIBIR EFECTIVO O EQUIVALENTES	1,728,230.03	9,829,639.06	9,682,032.28	1,875,836.81	147,606.78
DERECHOS A RECIBIR BIENES O SERVICIOS	0.00	0.00	0.00	0.00	0.00
INVENTARIOS	0.00	0.00	0.00	0.00	0.00
ALMACENES	0.00	0.00	0.00	0.00	0.00
ESTIMACIÓN POR PÉRDIDA O DETERIORO DE ACTIVOS CIRCULANTES	0.00	0.00	0.00	0.00	0.00
OTROS ACTIVOS CIRCULANTES	0.00	0.00	0.00	0.00	0.00
<b>ACTIVO NO CIRCULANTE</b>	<b>34,317,978.62</b>	<b>91,271.70</b>	<b>0.00</b>	<b>34,409,250.32</b>	<b>91,271.70</b>
INVERSIONES FINANCIERAS A LARGO PLAZO	0.00	0.00	0.00	0.00	0.00
DERECHOS A RECIBIR EFECTIVO O EQUIVALENTES A LARGO PLAZO	0.00	0.00	0.00	0.00	0.00
BIENES INMUEBLES, INFRAESTRUCTURA Y BIENES MUEBLES	29,000,864.13	0.00	0.00	29,000,864.13	0.00
ACTIVOS INTANGIBLES	9,674,173.55	91,271.70	0.00	9,765,445.25	91,271.70
DEPRECIACIÓN, DETERIORO Y AMORTIZACIÓN ACUMULADA DE BIENES	0.00	0.00	0.00	0.00	0.00
ACTIVOS DIFERIDOS	-4,363,059.06	0.00	0.00	-4,363,059.06	0.00
ESTIMACIÓN POR PÉRDIDA O DETERIORO DE ACTIVOS NO CIRCULANTES	0.00	0.00	0.00	0.00	0.00
OTROS ACTIVOS NO CIRCULANTES	0.00	0.00	0.00	0.00	0.00

*(Handwritten initials)*

*(Handwritten signature)*

ctapub\_AnaliticoActivoCONAC.rpt

**Cuenta Pública 2018**  
**Municipio de san Juan de Sabinas**  
**Estado Analítico del Activo**  
**Del 1 al 30 de Septiembre del 2018**

CONCEPTO	1	2	3	4(1+2-3)	(4-1)
	SALDO INICIAL	CARGOS DEL PERIODO	ABONOS DEL PERIODO	SALDO FINAL	VARIACIÓN DEL PERIODO

Bajo protesta de decir verdad declaramos que los Estados Financieros y sus notas, son razonablemente correctos y son responsabilidad del emisor.

  
 LIC. JULIO IVAN LONG HERNANDEZ

  
 C.P. JESUS MANUEL GONZALEZ COLLAZO

  
 C. ESPERANZA CARABAZA RUIZ

  
 C.P. MAGDALENA ZAMBRANO DANIEL

  
 LIC. JESUS MARCELINO BUENDIA ROSAS

**CUENTA PÚBLICA 2018**  
Municipio de San Juan de Sabinas

**ESTADO DE VARIACIÓN EN LA HACIENDA PÚBLICA/PATRIMONIO DEL 1 DE ENERO AL 30 DE SEPTIEMBRE DE 2018 (PESOS)**

CONCEPTO	HACIENDA PÚBLICA / PATRIMONIO CONTRIBUIDO NETO DE 2017	HACIENDA PÚBLICA / PATRIMONIO CONTRIBUIDO	HACIENDA PÚBLICA / PATRIMONIO EJERCICIOS ANTERIORES	HACIENDA PÚBLICA / PATRIMONIO GENERADO DEL EJERCICIO	EXCESO O INSUFICIENCIA EN LA ACTUALIZACIÓN DE LA HACIENDA PÚBLICA /	TOTAL
HACIENDA PÚBLICA / PATRIMONIO CONTRIBUIDO NETO DE 2017	\$7,519,365.40	\$7,519,365.40	\$0.00	\$0.00	\$0.00	\$7,519,365.40
APORTACIONES	7,978,207.40	7,978,207.40	0.00	0.00	0.00	7,978,207.40
DONACIONES DE CAPITAL	0.00	0.00	0.00	0.00	0.00	0.00
ACTUALIZACIÓN DE LA HACIENDA PÚBLICA/PATRIMONIO	-458,842.00	-458,842.00	0.00	0.00	0.00	-458,842.00
HACIENDA PÚBLICA / PATRIMONIO GENERADO NETO DE 2017	\$0.00	\$0.00	\$26,258,378.23	-\$16,779,365.38	\$0.00	\$9,479,012.85
RESULTADOS DEL EJERCICIO (AHORRO/ DESAHORRO)	0.00	0.00	0.00	-16,779,365.38	0.00	-16,779,365.38
RESULTADOS DE EJERCICIOS ANTERIORES	0.00	0.00	38,213,641.19	0.00	0.00	38,213,641.19
REVALUOS	0.00	0.00	0.00	0.00	0.00	0.00
RESERVAS	0.00	0.00	0.00	0.00	0.00	0.00
RECTIFICACIONES DE RESULTADOS DE EJERCICIOS ANTERIORES	0.00	0.00	-11,955,262.96	0.00	0.00	-11,955,262.96
EXCESO O INSUFICIENCIA EN LA ACTUALIZACIÓN DE LA HACIENDA PÚBLICA / PATRIMONIO NETO DE 2017	\$0.00	\$0.00	\$0.00	\$0.00	\$0.00	\$0.00
RESULTADO POR POSICIÓN MONETARIA	0.00	0.00	0.00	0.00	0.00	0.00
RESULTADO POR TENENCIA DE ACTIVOS NO MONETARIOS	0.00	0.00	0.00	0.00	0.00	0.00
HACIENDA PÚBLICA / PATRIMONIO NETO FINAL DE 2017	\$7,519,365.40	\$7,519,365.40	\$26,258,378.23	-\$16,779,365.38	\$0.00	\$16,998,378.25
CAMBIOS EN LA HACIENDA PÚBLICA / PATRIMONIO CONTRIBUIDO DE 2018	\$0.00	\$0.00	\$0.00	\$0.00	\$0.00	\$0.00
APORTACIONES	0.00	0.00	0.00	0.00	0.00	0.00
DONACIONES DE CAPITAL	0.00	0.00	0.00	0.00	0.00	0.00
Actualización de la Hacienda Pública/Patrimonio	0.00	0.00	0.00	0.00	0.00	0.00
VARIACIONES DE LA HACIENDA PÚBLICA / PATRIMONIO GENERADO NETO DE 2018	\$0.00	\$0.00	-\$16,779,365.38	\$26,351,144.25	\$0.00	\$9,571,778.87
Resultado del Ejercicio (Ahorro/ Desahorro)	0.00	0.00	0.00	8,596,817.87	0.00	8,596,817.87
RESULTADOS DE EJERCICIOS ANTERIORES	0.00	0.00	-16,779,365.38	16,779,365.38	0.00	0.00
REVALUOS	0.00	0.00	0.00	0.00	0.00	0.00
RESERVAS	0.00	0.00	0.00	0.00	0.00	0.00

RECTIFICACIONES DE RESULTADOS DE EJERCICIOS ANTERIORES	0.00	0.00	-27,039.00	0.00	-27,039.00
CAMBIOS EN EL EXCESO O INSUFICIENCIA DE LA ACTUALIZACION EN LA HACIENDA PÚBLICA / PATRIMONIO NETO DE 2018	\$0.00	\$0.00	\$0.00	\$0.00	\$0.00
RESULTADO POR POSICIÓN MONETARIA	0.00	0.00	0.00	0.00	0.00
RESULTADO POR TENENCIA DE ACTIVOS NO MONETARIOS	0.00	0.00	0.00	0.00	0.00
HACIENDA PÚBLICA / PATRIMONIO NETO FINAL DE 2018	\$7,519,365.40	\$9,479,012.85	\$8,571,776.87	\$0.00	\$25,570,157.12

Bajo protesta de decir verdad declaramos que los Estados Financieros y sus notas, son razonablemente correctos y son responsabilidad del emisor.

  
 LIC. JULIO IVAN LONG HERNANDEZ

  
 LIC. JESUS MARCELINO BUENDIA ROSAS

  
 C. ESPERANZA CARABAZA RUIZ

  
 C.P. JESUS MANUEL GONZALEZ COLLAZO

  
 C.P. MAGDALENA ZAMBRANO DANIEL

**Cuenta Pública 2018**  
**Municipio De San Juan De Sabinas**  
**Estado de Flujos de Efectivo**  
**Del 01 de Septiembre al 30 de Septiembre de 2018**



Concepto	2018	2017	Concepto	2018	2017
<b>FLUJOS DE EFECTIVO DE ACTIVIDADES DE OPERACIÓN</b>			<b>FLUJOS DE EFECTIVO DE LAS ACTIVIDADES DE INVERSIÓN</b>		
<b>ORIGEN</b>	<b>\$9,912,602.49</b>	<b>\$10,954,408.18</b>	<b>ORIGEN</b>	<b>\$0.00</b>	<b>\$0.00</b>
IMPUESTOS	316,508.02	389,486.18	BIENES INMUEBLES, INFRAESTRUCTURA Y CONSTRUCCIONES EN PROCESO	0.00	0.00
CUOTAS Y APORTACIONES DE SEGURIDAD SOCIAL	0.00	0.00	BIENES MUEBLES	0.00	0.00
CONTRIBUCIONES DE MEJORAS	0.00	1,220,662.74	OTROS ORIGENES DE INVERSIÓN	0.00	0.00
DERECHOS	1,328,452.18	79,383.02			
PRODUCTOS DE TIPO CORRIENTE	7,897.50	18,840.00	<b>APLICACIÓN</b>	<b>\$91,271.70</b>	<b>\$3,621,394.40</b>
APROVECHAMIENTOS DE TIPO CORRIENTE	0.00	0.00	BIENES INMUEBLES, INFRAESTRUCTURA Y CONSTRUCCIONES EN PROCESO	0.00	2,778,426.75
INGRESOS POR VENTA DE BIENES Y SERVICIOS	0.00	0.00	BIENES MUEBLES	91,271.70	942,967.65
INGRESOS NO COMPRENDIDOS EN LAS FRACCIONES DE LA LEY DE INGRESOS CAUSADOS EN EJERCICIOS FISCALES ANTERIORES	0.00	0.00	OTRAS APLICACIONES DE INVERSIÓN	0.00	0.00
PENDIENTES DE LIQUIDACIÓN O PAGO	0.00	0.00			
PARTICIPACIONES Y APORTACIONES	0.00	0.00	<b>FLUJOS NETOS DE EFECTIVO POR ACTIVIDADES DE INVERSIÓN</b>	<b>\$-91,271.70</b>	<b>\$-3,521,394.40</b>
TRANSFERENCIAS, ASIGNACIONES, SUBSIDIOS Y OTRAS AYUDAS	7,904,422.56	7,960,996.83			
OTROS ORIGENES DE OPERACIÓN	0.00	0.00	<b>FLUJOS DE EFECTIVO DE LAS ACTIVIDADES DE FINANCIAMIENTO</b>		
	281,510.21	1,185,038.41	<b>ORIGEN</b>	<b>\$293,035.76</b>	<b>\$146,517.86</b>
<b>APLICACIÓN</b>	<b>\$26,508,858.71</b>	<b>\$46,540,976.06</b>	ENDEUDAMIENTO NETO	293,035.76	146,517.86
SERVICIOS PERSONALES	2,695,958.77	3,048,711.38	INTERNO	0.00	0.00
MATERIALES Y SUMINISTROS	1,371,481.48	1,391,008.06	EXTERNO	0.00	0.00
SERVICIOS GENERALES	2,304,843.89	2,304,319.62	OTROS ORIGENES DE FINANCIAMIENTO	0.00	0.00
TRANSFERENCIAS INTERNAS Y ASIGNACIONES AL SECTOR PÚBLICO	0.00	0.00			
TRANSFERENCIAS AL RESTO DEL SECTOR PÚBLICO	0.00	0.00	<b>APLICACIÓN</b>	<b>\$382,986.08</b>	<b>\$394,670.79</b>
SUBSIDIOS Y SUBVENCIONES	97,507.74	43,080.33	SERVICIOS DE LA DEUDA	89,660.32	101,635.03
AYUDAS SOCIALES	1,230,803.21	246,603.41	INTERNO	89,660.32	101,635.03
PENSIONES Y AJUBILACIONES	684,637.00	481,245.00	EXTERNO	0.00	0.00
TRANSFERENCIAS A FIDEICOMISOS, MANDATOS Y CONTRATOS	0.00	0.00	OTRAS APLICACIONES DE FINANCIAMIENTO	293,035.76	293,025.76
ANALOGOS	0.00	0.00			
TRANSFERENCIAS A LA SEGURIDAD SOCIAL	0.00	0.00	<b>FLUJOS NETOS DE EFECTIVO POR ACTIVIDADES DE FINANCIAMIENTO</b>	<b>\$-49,950.32</b>	<b>\$-248,152.91</b>
DONATIVOS	0.00	0.00			
TRANSFERENCIAS AL EXTERIOR	0.00	0.00	<b>INCREMENTO/DISMINUCIÓN NETA EN EL EFECTIVO Y EQUIVALENTES AL EFECTIVO</b>	<b>\$-8,304,500.32</b>	<b>\$-1,122,012.97</b>
PARTICIPACIONES	0.00	0.00	<b>EQUIVALENTES AL EFECTIVO</b>	<b>\$3,911,190.99</b>	<b>\$16,016,973.15</b>
APORTACIONES	0.00	0.00	<b>EFFECTIVO Y EQUIVALENTES AL EFECTIVO AL FINAL DEL EJERCICIO</b>	<b>\$-4,393,309.33</b>	<b>\$14,893,960.18</b>
CONVENIOS	0.00	0.00			
OTROS APLICACIONES DE OPERACIÓN	17,093,556.02	38,427,026.28			
	\$-16,594,253.22	\$-35,686,570.99			

  
  
 ciaPub\_EstadoFlujoEfectivo.rpt

**Cuenta Pública 2018**  
**Municipio De San Juan De Sabinas**  
**Estado de Flujos de Efectivo**  
**Del 01 de Septiembre al 30 de Septiembre de 2018**

	2017
	2018

**Concepto**

2018      2017

**Concepto**

Bajo protesta de decir verdad declaramos que los Estados Financieros y sus notas, son razonablemente correctos y son responsabilidad del emisor.

  
 LIC. JULIO IVAN LONG HERNANDEZ

  
 C.P. JESUS MANUEL GONZALEZ COLLAZO

  
 C. ESPERANZA CARABAZA RUIZ

  
 C.P. MAGDALENA ZAMBRANO DANIEL

  
 LIC. JESUS MARCELINO BUENDIA ROSAS

Municipio de San Juan de Sabinas  
Relación de Adecuaciones  
del 01 - Julio - 2018 al 31 - Julio - 2018

No. OFICIO	FECHA	TIPO ADECUACIÓN	OBSERVACIONES	ORIGEN	DESTINO
<b>ESTATUS: APLICADA</b>					
<b>PRESIDENCIA</b>					
04613	04/07/2018	POR TESORERIA	MOVER PRESUPUESTO	0.00	650,000.00
04515	05/07/2018	POR TESORERIA	mover presupuesto	0.00	350,000.00
04516	05/07/2018	POR TESORERIA	MOVER PRESUPUESTO	0.00	100,000.00
04511	04/07/2018	POR TESORERIA	mover presupuesto	0.00	15,000.00
04019	05/07/2018	POR TESORERIA	MOVER PRESUPUESTO	0.00	20,000.00
04523	05/07/2018	POR TESORERIA	MOVER PRESUPUESTO	0.00	4,000.00
04524	05/07/2018	POR TESORERIA	MOVER PRESUPUESTO	0.00	200,000.00
04525	05/07/2018	POR TESORERIA	MOVER PRESUPUESTO	0.00	5,000.00
04521	05/07/2018	POR TESORERIA	MOVER PRESUPUESTO	0.00	50,000.00
04527	06/07/2018	POR TESORERIA	MOVER PRESUPUESTO	0.00	50,100.00
04531	06/07/2018	POR TESORERIA	Ampliar Presupuesto (\$19)	0.00	12,075.03
04536	12/07/2018	POR TESORERIA	adecuación para presupuestar cuenta 520	0.00	0.00
04538	13/07/2018	POR TESORERIA	ampliar presupuesto (\$19)	0.00	422,000.00
04541	17/07/2018	POR TESORERIA	Ampliar presupuesto (\$20)	0.00	500,000.00
04545	20/07/2018	POR TESORERIA	Mover presupuesto (\$7)	300,000.00	9,000.00
04553	26/07/2018	POR TESORERIA	mover presupuesto (\$0)	2,000.00	15,000.00
04561	30/07/2018	POR TESORERIA	ampliaciones de presupuesto \$19	0.00	20,158.00
04562	31/07/2018	POR TESORERIA	adecuación para ampliar y adicionar presupuesto \$19	0.00	50,300.00
04565	31/07/2018	POR TESORERIA	MOVER PRESUPUESTO (\$19)	56,300.00	0.00
04572	01/07/2018	POR TESORERIA	Adicionar presupuesto (\$19)	0.00	0.00
<b>TESORERIA</b>					
04611	01/07/2018	POR TESORERIA	Ampliar presupuesto (\$19)	0.00	0.00
04612	01/07/2018	POR TESORERIA	ampliar presupuesto (\$19)	0.00	0.00
04655	30/07/2018	POR TESORERIA	Ampliar presupuesto (\$19)	0.00	0.00
04643	11/07/2018	POR TESORERIA	ADICIONAR OBJETO DE GASTO POR FTE DE FTO (\$19)	0.00	36,000.00

ppp\_ajpotaF-icoSimDmi.rpt  




Municipio de San Juan de Sabinas  
Relación de Adecuaciones  
del 01 - Julio - 2018 al 31 - Julio - 2018

Nº. OFICIO	FECHA	TIPO ADECUACIÓN	OBSERVACIONES	ORIGEN	DESTINO
04547	29/07/2018	POR TESORERIA	Mover presupuesto (519)	12,700.00	12,700.00
04550	29/07/2018	POR TESORERIA	AMPLIACION DE PRESUPUESTO 101	0.00	7,772.00
04551	29/07/2018	POR TESORERIA	mover adecuación 101	7,772.00	7,772.00
04537	13/07/2018	POR TESORERIA	Ampliar presupuesto (519)	0.00	0.00
04532	08/07/2018	POR TESORERIA	Ampliar presupuesto (519)	0.00	8,000.00
04533	10/07/2018	POR TESORERIA	AMPLIAR PRESUPUESTO (107)	0.00	144,311.77
04539	05/07/2018	POR TESORERIA	Mover presupuesto (107)	2,500.00	2,500.00
<b>DIRECCION TECNICO Y PLANEACION</b>					
04539	13/07/2018	POR TESORERIA	Ampliar presupuesto (519)	0.00	0.00
04538	30/07/2018	POR TESORERIA	AMPLIACION DE PRESUPUESTO 502	0.00	8,000.00
<b>DIRECCION DE SERVICIOS PUBLICOS</b>					
04553	29/07/2018	POR TESORERIA	Adicionar cargo de gasto (101)	7,200.00	7,200.00
04553	31/07/2018	POR TESORERIA	Ampliación de presupuesto (519)	0.00	0.00
04548	20/07/2018	POR TESORERIA	mover presupuesto (107)	4,590.00	4,590.00
04559	30/07/2018	POR TESORERIA	AMPLIACION DE PRESUPUESTO ANZ	0.00	190,000.00
04526	05/07/2018	POR TESORERIA	Mover presupuesto(502)	31,000.00	31,000.00
04522	05/07/2018	POR TESORERIA	Ampliacion(502)	0.00	90,000.00
04517	05/07/2018	POR TESORERIA	Ampliar presupuesto (519)	0.00	152,100.00
04518	05/07/2018	POR TESORERIA	Ampliar presupuesto (519)	0.00	81,700.00
<b>DIRECCION DE PREVENCIÓN Y SEGURIDAD CIUDADANA</b>					
04542	17/07/2018	POR TESORERIA	AMPLIAR PRESUPUESTO (520)	0.00	117,000.00
04535	05/07/2018	POR TESORERIA	Mover presupuesto (520)	90,000.00	90,000.00
<b>DIRECCION DE COMUNICACION SOCIAL</b>					
04522	05/07/2018	POR TESORERIA	adecuación para presupuesto 519	0.00	20,000.00
04592	30/07/2018	POR TESORERIA	AMPLIACION DE PRESUPUESTO 519	0.00	171,900.00
<b>DIRECCION DE DESARROLLO HUMANO</b>					
04558	30/07/2018	POR TESORERIA	AMPLIACION 502	0.00	10,000.00

ppp\_adoptasFijoSintDel.rpt

Municipio de San Juan de Sabinas  
Relación de Adecuaciones  
del 01 - Julio - 2018 al 31 - Julio - 2018

Nº. OFICIO	FECHA	TIPO ADECUACIÓN	OBSERVACIONES	ORIGEN	DESTINO
64564	31/07/2018	POR TESORERIA	Adicional Obrero de gastos (518)	0.00	0.00
<b>DIRECCION DE DESARROLLO RURAL MUNICIPAL</b>					
64548	25/07/2018	POR TESORERIA	AMPLIACION DE PRESUPUESTO 519	0.00	3,793.20
64510	04/07/2018	POR TESORERIA	ampliacion de presupuesto 519	0.00	41,713.20
<b>DIRECCION DE URBANISMO Y ORDENAMIENTO TERRITORIAL</b>					
64508	03/07/2018	POR TESORERIA	Ampliar Presupuesto (502)	115,816.84	175,616.84
64507	03/07/2018	POR TESORERIA	Ampliar Presupuesto (502)	0.00	712.00
64506	03/07/2018	POR TESORERIA	AMPLIAR PRESUPUESTO (502)	0.00	49.11
64554	30/07/2018	POR TESORERIA	AMPLIACION DE PRESUPUESTO 101	0.00	4,872.00
<b>DIF MUNICIPAL</b>					
64544	15/07/2018	POR TESORERIA	ampliar presupuesto (518)	0.00	9,200.00
64535	11/07/2018	POR TESORERIA	Ampliar presupuesto (502)	0.00	22,500.00
<b>VALIDAD Y TRANSITO</b>					
64543	13/07/2018	POR TESORERIA	Ampliar presupuesto (502)	0.00	0.00
<b>RELACIONES EXTERIORES</b>					
64523	05/07/2018	POR TESORERIA	Mover Presupuesto (101)	12,100.00	12,100.00
<b>COORDINACION DE CULTURA (BIBLIOTECA Y MUSEO)</b>					
64509	04/07/2018	POR TESORERIA	ampliacion de presupuesto 519	0.00	11,400.00
64549	25/07/2018	POR TESORERIA	AMPLIACION DE PRESUPUESTO 101	0.00	6,002.00
<b>CONTRALORIA MUNICIPAL</b>					
64512	04/07/2018	POR TESORERIA	presupuesto 101	0.00	3,344.00
<b>DIRECCION DE CATASTRO</b>					
64557	30/07/2018	POR TESORERIA	AMPLIACION DE PRESUPUESTO 502	0.00	6,000.00
<b>CANTIDAD DE ADECUACIONES:</b>				<b>968,848.84</b>	<b>3,885,559.95</b>

ppp\_adequaFijoSinDet.rpt  


Municipio de San Juan de Sabinas  
 Relación de Adecuaciones  
 del 01 - Julio - 2018 al 31 - Julio - 2018



Nº. OFICIO	FECHA	TIPO ADECUACIÓN	OBSERVACIONES	ORIGEN	DEBITO
TOTAL GENERAL					
				<u>\$568,848.84</u>	<u>\$3,895,593.95</u>

TOTAL DE ADECUACIONES: 61

*[Handwritten signatures and initials in blue ink]*

Municipio de San Juan de Sabinas  
Relación de Adecuaciones  
del 01 - Agosto - 2018 al 31 - Agosto - 2018

No. OFICIO	FECHA	TIPO ADECUACIÓN	OBSERVACIONES	ORIGEN	DESTINO
<b>ESTATUS: APLICADA</b>					
<b>PRESIDENCIA</b>					
04508	30/08/2018	POR TESORERIA	Ampliar presupuesto (519)	0.00	77,000.00
04508	30/08/2018	POR TESORERIA	Ampliar presupuesto (519)	0.00	13,500.00
04507	30/08/2018	POR TESORERIA	Ampliar presupuesto (519)	0.00	15,000.00
04502	13/08/2018	POR TESORERIA	AMPLIACION DE PRESUPUESTO 519	0.00	8,588.00
04503	13/08/2018	POR TESORERIA	AMPLIACION DE PRESUPUESTO 519	0.00	24,650.00
04505	13/08/2018	POR TESORERIA	AMPLIACION DE PRESUPUESTO 519	0.00	26,546.20
04506	14/08/2018	POR TESORERIA	Ampliar presupuesto 519	0.00	48,000.00
04516	15/08/2018	POR TESORERIA	Ampliar objeto de gasto (502)	0.00	44,700.00
04517	15/08/2018	POR TESORERIA	Ampliar presupuesto (101)	0.00	48,500.00
04518	15/08/2018	POR TESORERIA	Ampliar presupuesto (101)	0.00	329.00
04519	15/08/2018	POR TESORERIA	Ampliar presupuesto (519)	0.00	2,000,000.00
04520	15/08/2018	POR TESORERIA	Ampliar presupuesto (101)	0.00	43,000.00
04521	15/08/2018	POR TESORERIA	Ampliar presupuesto (101)	0.00	14,850.00
04523	15/08/2018	POR TESORERIA	Ampliar presupuesto (502)	0.00	315,300.00
04525	17/08/2018	POR TESORERIA	Ampliar presupuesto (519)	0.00	43,000.00
04527	17/08/2018	POR TESORERIA	Ampliar presupuesto (101)	0.00	60,000.00
04529	20/08/2018	POR TESORERIA	Ampliar presupuesto (101)	0.00	142,000.00
04535	22/08/2018	POR TESORERIA	Ampliar presupuesto (101)	0.00	1,000.00
04536	23/08/2018	POR TESORERIA	Adicionar Objeto de Gasto (101)	0.00	0.00
04540	28/08/2018	POR TESORERIA	Ampliar presupuesto (302)	0.00	65,500.00
04541	28/08/2018	POR TESORERIA	Ampliar presupuesto (302)	0.00	152,000.00
04557	31/08/2018	POR TESORERIA	Ampliar presupuesto (519)	0.00	0.00
04558	31/08/2018	POR TESORERIA	Ampliar presupuesto (519)	0.00	0.00
04560	31/08/2018	POR TESORERIA	Ampliar presupuesto (101)	0.00	0.00

Oper. aplicativo de Sabinas Del.rpt

Municipio de San Juan de Sabinas  
Relación de Adecuaciones  
del 01 - Agosto - 2018 al 31 - Agosto - 2018

No. OFICIO	FECHA	TIPO ADECUACIÓN	OBSERVACIONES	ORDEN	DESTINO
<b>CUERPO EDILICIO</b>					
04534	22/08/2018	POR TESORERIA	Ampliar presupuesto (101)	0.00	15,500.00
<b>SECRETARIA DE PARTICIPACION CIUDADANA</b>					
04509	14/08/2018	POR TESORERIA	adicionar cuenta 101	0.00	5,858.00
<b>TESORERIA</b>					
04565	10/08/2018	POR TESORERIA	Ampliar presupuesto (519)	0.00	77,000.00
04566	08/08/2018	POR TESORERIA	Ampliar presupuesto (519)	8,100.00	9,100.00
04567	08/08/2018	POR TESORERIA	ADICIONAR PRESUPUESTO (101)	0.00	605,000.00
04571	09/08/2018	POR TESORERIA	Ampliar presupuesto (520)	0.00	28,121.04
04532	22/08/2018	POR TESORERIA	Ampliar presupuesto (519)	0.00	81,000.00
04544	31/08/2018	POR TESORERIA	Ampliar presupuesto a comprometero (519)	0.00	0.00
04810	14/08/2018	POR TESORERIA	ADICIONAR PRESUPUESTO (101)	0.00	90,000.00
04813	15/08/2018	POR TESORERIA	ampliar presupuesto (519)	0.00	0.00
04820	21/08/2018	POR TESORERIA	Ampliar presupuesto (519)	0.00	30,000.00
04830	10/08/2018	POR TESORERIA	ampliar presupuesto (519)	0.00	84,058.00
04836	11/08/2018	POR TESORERIA	adecuacion para mover presupuesto 522	1,206.40	1,206.40
04801	11/08/2018	POR TESORERIA	adecuacion para mover presupuesto 501	206.40	206.40
<b>DIRECCION TECNICO Y PLANEACION</b>					
04815	15/08/2018	POR TESORERIA	Ampliecon Presupuesto (519)	0.00	0.00
<b>DIRECCION DE SERVICIOS PUBLICOS</b>					
04820	17/08/2018	POR TESORERIA	Ampliar presupuesto (502)	0.00	312,000.00
04851	22/08/2018	POR TESORERIA	Ampliar presupuesto (101)	0.00	118,580.00
04824	16/08/2018	POR TESORERIA	Ampliar presupuesto (519)	0.00	103,742.59
04578	10/08/2018	POR TESORERIA	Ampliar presupuesto (519)	0.00	91,000.00
04581	10/08/2018	POR TESORERIA	Ampliar presupuesto (519)	0.00	140,000.00
04592	10/08/2018	POR TESORERIA	Ampliar presupuesto (519)	0.00	204,000.00
04573	15/08/2018	POR TESORERIA	ADICIONAR PARA PRESUPUESTAR CUENTA 500	48,000.00	40,000.00

ppp\_adptar@goSinDwi.rpl

Municipio de San Juan de Sabinas  
Relación de Adecuaciones  
del 01 - Agosto - 2018 al 31 - Agosto - 2018

Ns. OFICIO	FECHA	TIPO ADECUACIÓN	OBSERVACIONES	ORIGEN	DESTINO
04574	10/06/2018	POR TESORERIA	Ampliar presupuesto (520)	0.00	171,500.00
04575	10/06/2018	POR TESORERIA	ampliar presupuesto (502)	0.00	52,800.00
04567	10/06/2018	POR TESORERIA	Ampliar presupuesto (518)	0.00	105,000.00
04588	10/06/2018	POR TESORERIA	Ampliar presupuesto (519)	0.00	86,000.00
04596	10/06/2018	POR TESORERIA	Ampliar presupuesto(518)	0.00	58,000.00
04583	10/06/2018	POR TESORERIA	ampliar presupuesto (519)	0.00	56,000.00
04594	10/06/2018	POR TESORERIA	ampliar presupuesto (519)	0.00	34,000.00
04595	10/06/2018	POR TESORERIA	ampliar presupuesto (519)	0.00	116,000.00
<b>DIRECCION DE PREVENCIÓN Y SEGURIDAD CIUDADANA</b>					
04604	13/06/2018	POR TESORERIA	ADICIONAR CUENTA 518	0.00	5,544.80
04633	22/06/2018	POR TESORERIA	Ampliar presupuesto (502)	0.00	33,000.00
<b>DIRECCION DE COMUNICACION SOCIAL</b>					
04581	10/06/2018	POR TESORERIA	Ampliar presupuesto(519)	0.00	34,800.00
04592	10/06/2018	POR TESORERIA	ampliar presupuesto (519)	0.00	46,400.00
04577	10/06/2018	POR TESORERIA	Ampliar presupuesto (518)	0.00	36,000.00
04583	10/06/2018	POR TESORERIA	AMPLIAR PRESUPUESTO(518)	0.00	35,000.00
04564	10/06/2018	POR TESORERIA	Ampliar presupuesto(519)	0.00	47,000.00
04627	14/06/2018	POR TESORERIA	ampliación de presupuesto 519	0.00	104,600.00
<b>DIRECCION DE URBANISMO Y ORDENAMIENTO TERRITORIAL</b>					
04637	24/06/2018	POR TESORERIA	Adicionar objeto de gasto a Obras de Inversión (501)	658,462.86	658,462.86
04638	24/06/2018	POR TESORERIA	Adicionar Objeto de Gasto en obra infra(501)	462,236.35	462,236.35
04639	24/06/2018	POR TESORERIA	Adicionar Objeto de gasto (501)	1,221,782.76	1,221,782.76
04679	10/06/2018	POR TESORERIA	Mover presupuesto (502)	136,765.10	136,765.10
04580	10/06/2018	POR TESORERIA	Ampliar presupuesto (502)	0.00	362.01
04672	09/06/2018	POR TESORERIA	Mover presupuesto (522)	1,472,444.00	1,472,444.00
04589	09/06/2018	POR TESORERIA	Adicionar presupuesto del fondo mixto (522)	0.00	1,980,791.00
04570	09/06/2018	POR TESORERIA	Mover (502)	14,210.00	14,210.00
04586	11/06/2018	POR TESORERIA	ampliación de presupuesto 522	0.00	1,206.40

ppp\_adoptadoFujoSanJuan.pdf

Municipio de San Juan de Sabinas  
Relación de Adecuaciones  
del 01 - Agosto - 2018 al 31 - Agosto - 2018

No. OFICIO	FECHA	TIPO ADECUACIÓN	OBSERVACIONES	ORDEN	DESTINO
04599	11/08/2018	POR TESORERIA	Allocación para presupuestar cuentas 501	0.00	206.40
<b>DIF MUNICIPAL</b>					
04542	25/06/2018	POR TESORERIA	AMPLIAR PRESUPUESTO (101)	0.00	2,300.00
<b>RELACIONES EXTERIORES</b>					
04520	20/06/2018	POR TESORERIA	Ampliar presupuesto (519)	0.00	63,000.00
04514	15/06/2018	POR TESORERIA	Ampliar presupuesto (519)	0.00	0.00
04545	31/08/2018	POR TESORERIA	AMPLIAR PRESUPUESTO (519)	0.00	121,100.00
<b>BOMBEROS</b>					
04508	14/09/2018	POR TESORERIA	Ampliación de presupuesto 502	0.00	12,000.00
04543	31/09/2018	POR TESORERIA	Ampliar presupuesto comprometido (519)	0.00	0.00
<b>COORDINACION DE CULTURA (BIBLIOTECA Y MUSEO)</b>					
04568	09/05/2018	POR TESORERIA	Ampliación de presupuesto 519	0.00	4,740.00
04570	10/06/2018	POR TESORERIA	Ampliar presupuesto (101)	0.00	14,000.00
<b>CANTIDAD DE ADECUACIONES:</b>				<b>4,014,423.87</b>	<b>12,206,483.31</b>
<b>TOTAL DE ADECUACIONES:</b>			<b>TOTAL GENERAL</b>	<b>4,014,423.87</b>	<b>12,206,483.31</b>

*[Handwritten signatures and initials in blue ink]*

Municipio de San Juan de Sabinas  
Relación de Adecuaciones  
del 01 - Septiembre - 2018 al 30 - Septiembre - 2018

Nº. OFICIO	FECHA	TIPO ADECUACIÓN	OBSERVACIONES	ORIGEN	DESTINO
<b>ESTATUS: APLICADA</b>					
<b>PRESIDENCIA</b>					
04648	04/09/2018	FOR TESORERIA	Ampliar presupuesto (101)	0.00	4,000.00
04650	04/09/2018	FOR TESORERIA	ampliar presupuesto (519)	0.00	80,000.00
04652	05/09/2018	FOR TESORERIA	presupuestar cuenta 519	0.00	400.00
04653	05/09/2018	FOR TESORERIA	ampliación de presupuesto 502	0.00	400.00
04656	05/09/2018	FOR TESORERIA	ampliación de presupuesto 101	0.00	5,000.00
04663	10/09/2018	FOR TESORERIA	Ampliar presupuesto (101)	0.00	100,000.00
04660	10/09/2018	FOR TESORERIA	Ampliar presupuesto (519)	0.00	32,860.00
04667	10/09/2018	FOR TESORERIA	ampliación de presupuesto 101	0.00	1,000.00
04669	10/09/2018	FOR TESORERIA	Ampliar presupuesto (101)	0.00	10,000.00
04672	14/09/2018	FOR TESORERIA	Ampliar presupuesto (519)	0.00	0.00
04670	14/09/2018	FOR TESORERIA	Ampliar presupuesto (101)	0.00	20,000.00
04677	16/09/2018	FOR TESORERIA	ADICIONACION 519	0.00	66,000.00
04694	20/09/2018	FOR TESORERIA	Ampliar presupuesto (101)	0.00	19,400.00
04682	21/09/2018	FOR TESORERIA	Ampliar presupuesto (502)	0.00	171,350.00
04629	24/09/2018	FOR TESORERIA	mover presupuesto 101	0.00	150,000.00
04690	24/09/2018	FOR TESORERIA	mover presupuesto	0.00	0.00
04681	25/09/2018	FOR TESORERIA	mover presupuesto	0.00	0.00
04692	25/09/2018	FOR TESORERIA	MOVER PRESUPUESTO COMPROMETIDO 101	0.00	0.00
04696	27/09/2018	FOR TESORERIA	AMPLIACION DE PRESUPUESTO 502	0.00	42,000.00
04700	28/09/2018	FOR TESORERIA	mover presupuesto 622	0.00	400.00
04727	11/09/2018	FOR TESORERIA	mover presupuesto	0.00	0.00
<b>SECRETARIA DE PARTICIPACION CIUDADANA</b>					
04871	13/09/2018	FOR TESORERIA	Ampliar presupuesto (101)	0.00	8,300.00
04870	14/09/2018	FOR TESORERIA	AMPLIAR PRESUPUESTO (519)	0.00	0.00

*[Handwritten signatures and stamps]*

ffp\_accupad@fupoSanJdeS.mt



Municipio de San Juan de Sabinas  
Relación de Adecuaciones  
del 01 - Septiembre - 2018 al 30 - Septiembre - 2018

No. OFICIO	FECHA	TIPO ADECUACIÓN	OBSERVACIONES	ORIGEN	DESTINO
04066	10/09/2018	POR TESORERIA	Ampliar presupuesto	0.00	2,000.00
041701	28/06/2018	POR TESORERIA	Ampliar presupuesto (519)	0.00	0.00
04198	28/06/2018	POR TESORERIA	Ampliar presupuesto (519)	0.00	0.00
04194	27/09/2018	POR TESORERIA	Ampliar presupuesto (502)	0.00	42,000.00
<b>DIRECCION DE SERVICIOS PUBLICOS</b>					
04837	27/09/2018	POR TESORERIA	AMPLIACION DE PRESUPUESTO 502	0.00	65,000.00
04870	11/09/2018	POR TESORERIA	Ampliar presupuesto (101)	0.00	1,100.00
04891	06/09/2018	POR TESORERIA	novar presupuesto 101	7,000.00	7,000.00
04854	05/09/2018	POR TESORERIA	Ampliar presupuesto (101)	0.00	154,510.00
04855	05/09/2018	POR TESORERIA	Ampliar presupuesto (502)	0.00	165,300.00
04851	04/09/2018	POR TESORERIA	AMPLIACION DE PRESUPUESTO 502	0.00	23,000.00
04848	04/09/2018	POR TESORERIA	AMPLIAR PRESUPUESTO (101)	0.00	19,000.00
<b>DIRECCION DE PREVENCIÓN Y SEGURIDAD CIUDADANA</b>					
04873	14/09/2018	POR TESORERIA	Ampliar presupuesto (500)	0.00	0.00
04874	14/09/2018	POR TESORERIA	ampliación de presupuesto 101	0.00	2,000.00
04876	19/09/2018	POR TESORERIA	ampliación de presupuesto 500	0.00	2,000.00
04891	19/09/2018	POR TESORERIA	AMPLIACION DE PRESUPUESTO (500)	0.00	62,000.00
04892	19/09/2018	POR TESORERIA	AMPLIAR PRESUPUESTO (101)	0.00	17,000.00
04885	20/09/2018	POR TESORERIA	Adicionar objeto de gasto (101)	0.00	8,000.00
04890	20/09/2018	POR TESORERIA	AMPLIACION DE PRESUPUESTO 101	0.00	3,000.00
04892	09/09/2018	POR TESORERIA	ampliación de presupuesto 500	0.00	2,100.00
04899	29/09/2018	POR TESORERIA	Ampliación a comprando (500)	0.00	0.00
<b>DIRECCION DE COMUNICACION SOCIAL</b>					
04893	25/09/2018	POR TESORERIA	AMPLIAR PRESUPUESTO (101)	0.00	15,000.00
04847	04/09/2018	POR TESORERIA	Ampliar Presupuesto (519)	0.00	132,100.00
04880	19/05/2018	POR TESORERIA	ampliación de presupuesto 101	0.00	700.00

ppp\_sjsd@fuep.sjnDel.rtl



Municipio de San Juan de Sabinas  
Relación de Adecuaciones  
del 01 - Septiembre - 2018 al 30 - Septiembre - 2018

NO. OFICIO	FECHA	TIPO ADECUACIÓN	OBSERVACIONES	ORIGEN	DESTINO
04879	18/09/2018	POR TESORERIA	ampliación de presupuesto 101	0.00	1,400.00
DIF MUNICIPAL					
04888	21/09/2018	POR TESORERIA	Ampliar Presupuesto (101)	0.00	4,300.00
04935	27/09/2018	POR TESORERIA	Ampliar presupuesto (101)	0.00	10,830.00
COORDINACION DEPORTIVA					
04823	20/09/2018	POR TESORERIA	Ampliar presupuesto (101)	0.00	10,000.00
04854	15/09/2018	POR TESORERIA	alocacion para presupuestar cuenta 302	0.00	1,300.00
04825	15/09/2018	POR TESORERIA	mover presupuesto 302	1,300.00	1,300.00
KONTRALORIA MUNICIPAL					
04846	03/09/2018	POR TESORERIA	Ampliar presupuesto (818)	0.00	0.00
CANTIDAD DE ADECUACIONES:	53			8,300.00	1,895,090.00
TOTAL DE ADECUACIONES:	53		TOTAL GENERAL	\$8,300.00	\$1,895,090.00

Handwritten signatures and stamps in blue ink, including a circular stamp and several illegible signatures.

ppp\_adespafujsnDet.rpt

Municipio de San Juan de Sabinas  
Relación de Adecuaciones  
del 01 - Junio - 2018 al 30 - Septiembre - 2018

No. OFICIO	FECHA	TIPO ADECUACIÓN	OBSERVACIONES	ORIGEN	DESTINO
ESTATUS: APLICADA					
PRESIDENCIA					
04513	04/07/2018	POR TESORERIA	MOVER PRESUPUESTO	0.00	690,000.00
04515	04/07/2018	POR TESORERIA	mover presupuesto	0.00	350,000.00
04516	05/07/2018	POR TESORERIA	MOVER PRESUPUESTO	0.00	100,000.00
04511	04/07/2018	POR TESORERIA	mover presupuesto	0.00	15,000.00
04519	05/07/2018	POR TESORERIA	MOVER PRESUPUESTO	0.00	18,000.00
04523	05/07/2018	POR TESORERIA	MOVER PRESUPUESTO	0.00	20,000.00
04524	04/07/2018	POR TESORERIA	MOVER PRESUPUESTO	0.00	4,000.00
04525	05/07/2018	POR TESORERIA	MOVER PRESUPUESTO	0.00	200,000.00
04521	05/07/2018	POR TESORERIA	MOVER PRESUPUESTO	0.00	5,000.00
04527	05/07/2018	POR TESORERIA	MOVER PRESUPUESTO	0.00	50,000.00
04531	04/07/2018	POR TESORERIA	MOVER PRESUPUESTO	0.00	98,100.00
04538	13/07/2018	POR TESORERIA	Ampliar Presupuesto 19	0.00	12,075.00
04538	13/07/2018	POR TESORERIA	asociación para presuuestar cuenta 520	0.00	0.00
04541	17/07/2018	POR TESORERIA	ampliar presupuesto 519	0.00	422,000.00
04545	20/07/2018	POR TESORERIA	Ampliar presupuesto (502)	500,000.00	500,000.00
04552	26/07/2018	POR TESORERIA	mover presupuesto (101)	9,000.00	9,000.00
04561	30/07/2018	POR TESORERIA	ampliacion de presupuesto 519	0.00	15,000.00
04562	31/07/2018	POR TESORERIA	adecuacion para ampliar y adiconar presupuesto 519	0.00	30,100.00
04565	31/07/2018	POR TESORERIA	MOVER PRESUPUESTO (\$19)	16,200.00	56,200.00
04586	10/08/2018	POR TESORERIA	Ampliar presupuesto (\$19)	0.00	77,000.00
04588	10/08/2018	POR TESORERIA	Ampliar presupuesto (\$19)	0.00	13,500.00
04597	10/08/2018	POR TESORERIA	Ampliar presupuesto (\$19)	0.00	15,000.00
04604	13/08/2018	POR TESORERIA	AMPLIACION DE PRESUPUESTO \$19	0.00	38,548.20
04605	13/08/2018	POR TESORERIA	ampliacion de presupuesto \$19	0.00	48,000.00
04610	14/08/2018	POR TESORERIA	Ampliar objeto de gasto (502)	0.00	44,100.00
04617	15/08/2018	POR TESORERIA	Ampliar presupuesto (101)	0.00	40,300.00

Página 1 de 8  
25/09/2018

ppp\_aplicafTupSedDel.rpt  


Municipio de San Juan de Sabinas  
Relación de Adecuaciones  
del 01 - Julio - 2018 al 30 - Septiembre - 2018

Nº. OFICIO	FECHA	TIPO ADECUACIÓN	OBSERVACIONES	ORIGEN	DESTINO
04818	15/06/2018	POR TESORERIA	Ampliar presupuesto (101)	0.00	329.00
04819	15/06/2018	POR TESORERIA	ampliar presupuesto (516)	0.00	2,000,000.00
04820	15/06/2018	POR TESORERIA	Ampliar presupuesto (101)	0.00	45,000.00
04821	15/06/2018	POR TESORERIA	Ampliar presupuesto (101)	0.00	14,850.00
04822	01/07/2018	POR TESORERIA	Adicionar presupuesto (518)	0.00	0.00
04823	15/06/2018	POR TESORERIA	Ampliar presupuesto (502)	0.00	315,300.00
04824	13/06/2018	POR TESORERIA	AMPLIACION DE PRESUPUESTO 518	0.00	8,586.00
04825	13/06/2018	POR TESORERIA	AMPLIACION DE PRESUPUESTO 518	0.00	24,656.00
04826	17/06/2018	POR TESORERIA	Ampliar presupuesto (101)	0.00	43,500.00
04827	20/06/2018	POR TESORERIA	Ampliar presupuesto (101)	0.00	80,000.00
04828	22/06/2018	POR TESORERIA	Ampliar presupuesto (101)	0.00	542,000.00
04829	23/06/2018	POR TESORERIA	Ampliar presupuesto (101)	0.00	1,000.00
04830	25/06/2018	POR TESORERIA	Adicionar Objeto de Gasto (101)	0.00	0.00
04831	26/06/2018	POR TESORERIA	Ampliar presupuesto (502)	0.00	65,500.00
04832	26/06/2018	POR TESORERIA	Ampliar presupuesto (502)	0.00	150,000.00
04833	05/06/2018	POR TESORERIA	preparar cuenta 519	0.00	600.00
04834	05/06/2018	POR TESORERIA	ampliacion de presupuesto 502	0.00	490.00
04835	05/06/2018	POR TESORERIA	ampliacion de presupuesto 101	0.00	5,000.00
04836	31/05/2018	POR TESORERIA	Ampliar presupuesto (518)	0.00	0.00
04837	31/05/2018	POR TESORERIA	Ampliar presupuesto (518)	0.00	0.00
04838	31/05/2018	POR TESORERIA	Ampliar presupuesto (101)	0.00	0.00
04839	04/06/2018	POR TESORERIA	Ampliar presupuesto (101)	0.00	0.00
04840	04/06/2018	POR TESORERIA	Ampliar presupuesto (510)	0.00	4,000.00
04841	04/06/2018	POR TESORERIA	Ampliar presupuesto (510)	0.00	80,000.00
04842	10/06/2018	POR TESORERIA	Ampliar presupuesto (101)	0.00	105,000.00
04843	10/06/2018	POR TESORERIA	Ampliar presupuesto (518)	0.00	30,850.00
04844	10/06/2018	POR TESORERIA	ampliacion de presupuesto 101	0.00	1,000.00
04845	10/06/2018	POR TESORERIA	Ampliar presupuesto (101)	0.00	10,000.00
04846	14/06/2018	POR TESORERIA	ampliar presupuesto (518)	0.00	0.00

ppp\_AdptatFijacionDel.rpt

Municipio de San Juan de Sabinas  
Relación de Adecuaciones  
del 01 - Julio - 2018 al 30 - Septiembre - 2018

No. OFICIO	FECHA	TIPO ADECUACIÓN	OBSERVACIONES	ORIGEN	DESTINO
04670	14/09/2018	POR TESORERIA	Ampliar presupuesto (101)	0.00	20,000.00
04677	16/09/2018	POR TESORERIA	ADICUACION 519	0.00	96,000.00
04684	20/09/2018	POR TESORERIA	Ampliar presupuesto (101)	0.00	19,400.00
04690	24/09/2018	POR TESORERIA	mover presupuesto 101	0.00	150,000.00
04690	24/09/2018	POR TESORERIA	mover presupuesto	0.00	0.00
04691	25/09/2018	POR TESORERIA	mover presupuesto	0.00	0.00
04692	25/09/2018	POR TESORERIA	MOVER PRESUPUESTO COMPLEMENTO 101	0.00	0.00
04697	21/09/2018	POR TESORERIA	Ampliar presupuesto (502)	0.00	171,350.00
04696	27/09/2018	POR TESORERIA	AMPLIACION DE PRESUPUESTO 502	0.00	42,000.00
04700	28/09/2018	POR TESORERIA	mover presupuesto 523	0.00	480.00
04727	17/09/2018	POR TESORERIA	mover presupuesto	0.00	0.00
<b>CUERPO EDILICIO</b>					
04634	22/09/2018	POR TESORERIA	Ampliar presupuesto (101)	0.00	16,500.00
<b>SECRETARIA DE PARTICIPACION CIUDADANA</b>					
04608	14/06/2018	POR TESORERIA	adicional cuenta 101	0.00	5,856.00
04671	13/06/2018	POR TESORERIA	Ampliar presupuesto (101)	0.00	8,300.00
<b>TESORERIA</b>					
04675	14/06/2018	POR TESORERIA	AMPLIAR PRESUPUESTO (519)	0.00	0.00
04666	10/06/2018	POR TESORERIA	Ampliar presupuesto	0.00	2,000.00
04694	27/06/2018	POR TESORERIA	Ampliar presupuesto (902)	0.00	42,000.00
04701	28/09/2018	POR TESORERIA	Ampliar presupuesto (519)	0.00	0.00
04698	28/09/2018	POR TESORERIA	Ampliar presupuesto (518)	0.00	0.00
04670	14/06/2018	POR TESORERIA	ADICIONAL PRESUPUESTO (101)	0.00	60,000.00
04671	01/07/2018	POR TESORERIA	Ampliar presupuesto (518)	0.00	0.00
04672	01/07/2018	POR TESORERIA	ampliar presupuesto (519)	0.00	0.00
04673	15/08/2018	POR TESORERIA	ampliar presupuesto (519)	0.00	0.00
04632	22/08/2018	POR TESORERIA	Ampliar presupuesto (518)	0.00	61,000.00
04630	21/08/2018	POR TESORERIA	Ampliar presupuesto(519)	0.00	30,000.00

ppp\_apppaifFupSmCde.rpt

Municipio de San Juan de Sabinas  
Relación de Adecuaciones  
del 01 - Julio - 2018 al 30 - Septiembre - 2018

№. OFICIO	FECHA	TIPO ADECUACIÓN	OBSERVACIONES	ORIGEN	DESTINO
04644	31/08/2018	FOR TESORERIA	Anular presupuesto a compraventa (519)	0.00	0.00
04600	11/06/2018	FOR TESORERIA	abdicación para mover presupuesto 522	1,206.40	1,206.40
04601	11/06/2018	FOR TESORERIA	abdicación para mover presupuesto 501	266.40	266.40
04605	10/06/2018	FOR TESORERIA	Ampliar presupuesto (519)	0.00	77,000.00
04596	10/06/2018	FOR TESORERIA	ampliar presupuesto (519)	0.00	84,050.00
04596	08/06/2018	FOR TESORERIA	Ampliar presupuesto (519)	9,100.00	9,100.00
04597	08/06/2018	FOR TESORERIA	ADICIONAR PRESUPUESTO (101)	0.00	603,000.00
04571	08/06/2018	FOR TESORERIA	Anular presupuesto (520)	0.00	26,121.04
04555	30/07/2018	FOR TESORERIA	Anular presupuesto (519)	0.00	0.00
04543	17/07/2018	FOR TESORERIA	ADICIONAR OBLITO DE GASTO POR FTE DE FTO (518)	0.00	36,000.00
04547	20/07/2018	FOR TESORERIA	Mover presupuesto (519)	12,700.00	12,700.00
04550	25/07/2018	FOR TESORERIA	AMPLIACION DE PRESUPUESTO 101	0.00	7,772.00
04551	25/07/2018	FOR TESORERIA	mover abdicación 521	7,772.00	7,772.00
04537	13/07/2018	FOR TESORERIA	Anular presupuesto (519)	0.00	0.00
04532	06/07/2018	FOR TESORERIA	Anular presupuesto (519)	0.00	8,000.00
04533	19/07/2018	FOR TESORERIA	AMPLIAR PRESUPUESTO (101)	0.00	144,311.77
04528	05/07/2018	FOR TESORERIA	Mover presupuesto (101)	2,500.00	2,500.00
<b>DIRECCION TECNICO Y PLANEACION</b>					
04539	13/07/2018	FOR TESORERIA	Anular presupuesto (519)	0.00	0.00
04526	30/07/2018	FOR TESORERIA	AMPLIACION DE PRESUPUESTO 902	0.00	8,000.00
04515	15/06/2018	FOR TESORERIA	Ampliación Presupuesto (519)	0.00	0.00
<b>DIRECCION DE SERVICIOS PUBLICOS</b>					
04648	04/09/2018	FOR TESORERIA	AMPLIAR PRESUPUESTO (101)	0.00	19,000.00
04654	05/09/2018	FOR TESORERIA	Anular presupuesto (101)	0.00	154,570.00
04655	05/09/2018	FOR TESORERIA	Anular presupuesto (92)	0.00	185,300.00
04593	10/06/2018	FOR TESORERIA	ampliar presupuesto (519)	0.00	56,000.00
04594	10/06/2018	FOR TESORERIA	ampliar presupuesto (519)	0.00	24,000.00
04595	10/06/2018	FOR TESORERIA	ampliar presupuesto (519)	0.00	116,580.00

PPC: fccpofatfupjnsincvok.rpt

Municipio de San Juan de Sabinas  
Relación de Adecuaciones  
del 01 - Junio - 2018 al 30 - Septiembre - 2018

Nº. OFICIO	FECHA	TIPO ADECUACIÓN	OBSERVACIONES	ORIGEN	DESTINO
04688	10/08/2018	POR TESORERIA	Ampliar presupuesto (519)	0.00	86,000.00
04689	10/08/2018	POR TESORERIA	Ampliar presupuesto(518)	0.00	58,000.00
04687	10/08/2018	POR TESORERIA	Ampliar presupuesto (519)	0.00	105,000.00
04678	10/08/2018	POR TESORERIA	Ampliar presupuesto (519)	0.00	81,000.00
04681	10/08/2018	POR TESORERIA	Ampliar presupuesto (519)	0.00	142,000.00
04682	10/08/2018	POR TESORERIA	Ampliar presupuesto (519)	0.00	204,000.00
04624	18/06/2018	POR TESORERIA	Ampliar presupuesto (519)	0.00	103,742.58
04653	26/07/2018	POR TESORERIA	Adicionar objeto de gasto (107)	7,200.00	7,200.00
04663	31/07/2018	POR TESORERIA	Ampliación de presupuesto (518)	0.00	0.00
04640	20/07/2018	POR TESORERIA	mover presupuesto (101)	4,500.00	4,500.00
04673	10/08/2018	POR TESORERIA	ADECUACION PARA PRESUPUESTAR CUENTA 502	40,000.00	40,000.00
04674	10/08/2018	POR TESORERIA	Ampliar presupuesto (502)	0.00	171,000.00
04675	10/08/2018	POR TESORERIA	Ampliar presupuesto (502)	0.00	52,800.00
04659	30/07/2018	POR TESORERIA	Ampliar presupuesto (502)	0.00	150,000.00
04638	05/07/2018	POR TESORERIA	Mover presupuesto(502)	31,000.00	31,000.00
04620	05/07/2018	POR TESORERIA	Ampliar(502)	0.00	90,000.00
04617	05/07/2018	POR TESORERIA	Ampliar presupuesto (519)	0.00	152,500.00
04618	05/07/2018	POR TESORERIA	Ampliar presupuesto (519)	0.00	81,700.00
04607	27/06/2018	POR TESORERIA	AMPLIACION DE PRESUPUESTO 502	0.00	85,000.00
04670	11/06/2018	POR TESORERIA	Ampliar presupuesto (101)	0.00	1,500.00
04651	04/05/2018	POR TESORERIA	AMPLIACION DE PRESUPUESTO 502	0.00	23,000.00
04661	06/05/2018	POR TESORERIA	mover presupuesto 101	7,000.00	7,000.00
04631	22/06/2018	POR TESORERIA	Ampliar presupuesto (101)	0.00	116,800.00
04625	17/06/2018	POR TESORERIA	Ampliar presupuesto (502)	0.00	312,000.00
<b>DIRECCION DE PREVENCIÓN Y SEGURIDAD CIUDADANA</b>					
04602	09/03/2018	POR TESORERIA	ampliación de presupuesto 520	0.00	2,000.00
04673	14/09/2018	POR TESORERIA	Ampliar presupuesto (502)	0.00	0.00
04674	14/09/2018	POR TESORERIA	ampliación de presupuesto 101	0.00	2,000.00
04685	20/08/2018	POR TESORERIA	Adicionar objeto de gasto (101)	0.00	8,000.00

Página 5 de 8  
25/09/2018

ppp\_adopasiflupSanCetA  


Municipio de San Juan de Sabinas  
Relación de Adecuaciones  
del 01 - Julio - 2018 al 30 - Septiembre - 2018

Na. OFICIO	FECHA	TIPO ADECUACIÓN	OBSERVACIONES	ORIGEN	DESTINO
04600	20/09/2018	FOR TESORERIA	AMPLIACION DE PRESUPUESTO 101	0.00	3,000.00
04601	19/09/2018	FOR TESORERIA	AMPLIACION DE PRESUPUESTO (202)	0.00	92,000.00
04602	19/09/2018	FOR TESORERIA	AMPLIAR PRESUPUESTO (101)	0.00	17,000.00
04678	19/09/2018	FOR TESORERIA	ampliacion de presupuesto 520	0.00	2,000.00
04699	25/09/2018	FOR TESORERIA	Ampliacion a compromiso (520)	0.00	0.00
04542	17/07/2018	FOR TESORERIA	AMPLIAR PRESUPUESTO (520)	0.00	117,000.00
04530	05/07/2018	FOR TESORERIA	Mover presupuesto (520)	30,000.00	50,000.00
04604	13/08/2018	FOR TESORERIA	ADICIONAR CUENTA 519	0.00	5,544.00
04633	22/09/2018	FOR TESORERIA	Ampliar presupuesto (520)	0.00	33,000.00
<b>DIRECCION DE COMUNICACION SOCIAL</b>					
04647	04/09/2018	FOR TESORERIA	Ampliar presupuesto (519)	0.00	132,100.00
04807	14/09/2018	FOR TESORERIA	ampliacion de presupuestos 519	0.00	104,500.00
04583	10/09/2018	FOR TESORERIA	AMPLIAR PRESUPUESTO(519)	0.00	35,000.00
04584	10/09/2018	FOR TESORERIA	Ampliar presupuesto(519)	0.00	47,000.00
04591	10/09/2018	FOR TESORERIA	Ampliar presupuesto(519)	0.00	34,800.00
04592	10/09/2018	FOR TESORERIA	Ampliar presupuesto(519)	0.00	48,400.00
04522	05/07/2018	FOR TESORERIA	asignacion para presupuesto 519	0.00	29,000.00
04560	30/07/2018	FOR TESORERIA	AMPLIACION DE PRESUPUESTO 519	0.00	171,800.00
04577	10/08/2018	FOR TESORERIA	Ampliar presupuesto (519)	0.00	35,000.00
04690	19/09/2018	FOR TESORERIA	ampliacion de presupuesto 101	0.00	700.00
04853	25/09/2018	FOR TESORERIA	AMPLIAR PRESUPUESTO (101)	0.00	15,000.00
<b>DIRECCION DE DESARROLLO HUMANO</b>					
04638	26/07/2018	FOR TESORERIA	AMPLIACION 502	0.00	10,000.00
04804	31/07/2018	FOR TESORERIA	Accionar Objeto de gasto (519)	0.00	0.00
<b>DIRECCION DE DESARROLLO RURAL MUNICIPAL</b>					
04548	26/07/2018	FOR TESORERIA	AMPLIACION DE PRESUPUESTO 519	0.00	3,793.20
04570	04/07/2018	FOR TESORERIA	ampliacion de presupuesto 519	0.00	41,715.00




Municipio de San Juan de Sabinas  
Relación de Adecuaciones  
del 01 - Junio - 2018 al 30 - Septiembre - 2018

Nº. OFICIO	FECHA	TIPO ADECUACIÓN	OBSERVACIONES	ORIGEN	DESTINO
<b>DIRECCIÓN DE URBANISMO Y ORDENAMIENTO TERRITORIAL</b>					
04580	10/06/2018	POR TESORERÍA	Ampliar presupuesto (502)	0.00	592.01
04588	11/06/2018	POR TESORERÍA	ampliacion de presupuesto 522	0.00	1,208.40
04599	11/06/2018	POR TESORERÍA	alocacion para presupuesto cuenta 501	0.00	206.40
04637	24/06/2018	POR TESORERÍA	Adicionar objeto de gasto a Clases de Inversión (567)	656,483.86	656,483.86
04638	24/06/2018	POR TESORERÍA	Adicional Objeto de Gasto en obra infra(501)	482,296.35	482,296.35
04639	24/06/2018	POR TESORERÍA	Adicionar Objeto de gasto (501)	1,221,762.76	1,221,762.76
04679	19/09/2018	POR TESORERÍA	ampliacion de presupuesto 101	0.00	1,400.00
04696	03/07/2018	POR TESORERÍA	Ampliar Presupuesto (502)	175,816.84	175,816.84
04507	03/07/2018	POR TESORERÍA	Ampliar Presupuesto (502)	712.00	712.00
04508	03/07/2018	POR TESORERÍA	AMPLIAR PRESUPUESTO (502)	0.00	48.11
04554	30/07/2018	POR TESORERÍA	AMPLIACION DE PRESUPUESTO 101	0.00	4,822.00
04572	09/06/2018	POR TESORERÍA	Mover presupuesto (522)	1,472,444.00	1,472,444.00
04569	09/06/2018	POR TESORERÍA	Adicionar presupuesto del fondo estado (522)	0.00	1,980,791.00
04570	09/06/2018	POR TESORERÍA	Mover (502)	14,216.00	14,216.00
04579	10/06/2018	POR TESORERÍA	Mover presupuesto (502)	138,755.10	138,755.10
<b>DIF MUNICIPAL</b>					
04595	27/09/2018	POR TESORERÍA	Ampliar presupuesto (101)	0.00	18,800.00
04606	21/09/2018	POR TESORERÍA	Ampliar Presupuesto (101)	0.00	4,300.00
04642	28/06/2018	POR TESORERÍA	AMPLIAR PRESUPUESTO (101)	0.00	2,300.00
04544	19/07/2018	POR TESORERÍA	ampliar presupuesto (519)	0.00	5,200.00
04535	11/07/2018	POR TESORERÍA	Ampliar presupuesto (320)	0.00	22,500.00
<b>VALIDAD Y TRANSITO</b>					
04540	13/07/2018	POR TESORERÍA	Ampliar presupuesto (520)	0.00	0.00
<b>RELACIONES EXTERIORES</b>					
04529	05/07/2018	POR TESORERÍA	Mover Presupuesto (101)	12,100.00	12,100.00
04545	31/05/2018	POR TESORERÍA	AMPLIAR PRESUPUESTO (519)	0.00	121,100.00

ppp\_MoplasTupCorredor.rpt



Municipio de San Juan de Sabinas  
Relación de Adecuaciones  
del 01 - Julio - 2018 al 30 - Septiembre - 2018

Nº. OFICIO	FECHA	TIPO ADECUACIÓN	OBSERVACIONES	ORIGEN	DESTINO
04628	20/06/2018	POR TESORERÍA	Ampliar presupuesto (315)	0.00	65,000.00
04674	15/06/2018	POR TESORERÍA	Ampliar presupuesto (315)	0.00	0.00
<b>BOMBEROS</b>					
04643	31/06/2018	POR TESORERÍA	Ampliar presupuesto componente (315)	0.00	0.00
04628	14/06/2018	POR TESORERÍA	ampliacion de presupuesto 502	0.00	12,000.00
<b>COORDINACION DE CULTURA (BIBLIOTECA Y MUSEO)</b>					
04526	04/07/2018	POR TESORERÍA	ampliacion de presupuesto 519	0.00	11,400.00
04516	25/07/2018	POR TESORERÍA	AMPLIACION DE PRESUPUESTO 101	0.00	6,902.00
04568	00/06/2018	POR TESORERÍA	ampliacion de presupuesto 319	0.00	4,748.00
04378	10/06/2018	POR TESORERÍA	Ampliar presupuesto (107)	0.00	14,000.00
<b>COORDINACION DEPORTIVA</b>					
04693	20/06/2018	POR TESORERÍA	Ampliar presupuesto (101)	0.00	10,000.00
04694	10/06/2018	POR TESORERÍA	adecuación para presupuestar cuenta 502	0.00	1,300.00
04695	10/06/2018	POR TESORERÍA	novar presupuesto 502	1,300.00	1,300.00
<b>CONTRALORIA MUNICIPAL</b>					
04672	04/07/2018	POR TESORERÍA	presupuesto 101	0.00	3,944.00
04616	03/06/2018	POR TESORERÍA	Ampliar presupuesto (315)	0.00	0.00
<b>DIRECCION DE CATASTRO</b>					
04517	30/07/2018	POR TESORERÍA	AMPLIACION DE PRESUPUESTO 502	0.00	5,000.00
<b>CANTIDAD DE ADECUACIONES:</b>	195			4,891,572.71	17,897,113.26
<b>TOTAL DE ADECUACIONES:</b>	195			<u>4,891,572.71</u>	<u>17,897,113.26</u>
			<b>TOTAL GENERAL</b>		<b>\$17,897,113.26</b>

*[Handwritten signatures and stamps]*

http://portal.fuop.sintdcmz

## **INFORMACIÓN CONTABLE**

### **I.- ESTADO DE SITUACIÓN FINANCIERA**

Fuente: Artículo 46 fracción I inciso b) de la LOCG y Capítulo VII del Manual de Contabilidad Gubernamental

Presidencia Municipal de Cuatro Ciénegas Coahuila		Estado de Situación Financiera	
Al 30 de septiembre de 2018 y al 31 de diciembre de 2017		2018	2017
ACTIVO	PASIVO	2018	2017
<b>Activo Circulante</b>	<b>Pasivo Circulante</b>		
Efectivo y Equivalentes	Cuentas por Pagar a Corto Plazo	8,505,103.67	4,166,979.48
Derechos a Recibir Efectivo o Equivalentes	Documentos por Pagar a Corto Plazo	828,455.72	146,992.75
Derechos a Recibir Bienes o Servicios	Porción a Corto Plazo de la Deuda Pública a Largo Plazo	1,309,469.19	83,738.49
Inventarios	Títulos y Valores a Corto Plazo	0.00	0.00
Almacenes	Pasivos Diferidos a Corto Plazo	0.00	0.00
Estimación por Pérdida o Deterioro de Activos Circulantes	Fondos y Bienes de Terceros en Garantía y/o Administración a Corto Plazo	0.00	0.00
Otros Activos Circulantes	Provisiones a Corto Plazo	0.00	0.00
<b>Total de Activos Circulantes</b>	Otros Pasivos a Corto Plazo	10,643,028.58	4,397,710.72
	<b>ESF-14</b>		
	<b>Total de Pasivos Circulantes</b>	2,900,502.71	2,990,427.06
<b>Activo No Circulante</b>	<b>Pasivo No Circulante</b>		
Inversiones Financieras a Largo Plazo	Cuentas por Pagar a Largo Plazo	0.00	0.00
Derechos a Recibir Efectivo o Equivalentes a Largo Plazo	Documentos por Pagar a Largo Plazo	0.00	0.00
Bienes Inmuebles, Infraestructura y Construcciones en Proceso	Deuda Pública a Largo Plazo	18,014,650.23	17,787,967.93
Bienes Muebles	Pasivos Diferidos a Largo Plazo	9,034,883.94	8,902,099.14
Activos Intangibles	Fondos y Bienes de Terceros en Garantía y/o en Administración a Largo Plazo	0.00	0.00
Depreciación, Deterioro y Amortización Acumulada de Bienes	Provisiones a Largo Plazo	0.00	0.00
Activos Diferidos	<b>ESF-13</b>	0.00	0.00
Estimación por Pérdida o Deterioro de Activos no Circulantes	<b>Total de Pasivos No Circulantes</b>	842,861.67	777,732.79
Otros Activos no Circulantes		842,861.67	777,732.79
<b>Total de Activos No Circulantes</b>	<b>Total del Pasivo</b>	27,049,534.17	26,690,067.07
<b>Total del Activo</b>	<b>HACIENDA PÚBLICA/PATRIMONIO</b>	37,692,562.75	31,087,777.79
	Hacienda Pública/Patrimonio Contribuido	6,498,842.55	6,498,842.55
	Aportaciones	6,498,842.55	6,498,842.55
	Donaciones de Capital	0.00	0.00

Actualización de la Hacienda Pública/Patrimonio	0.00	0.00	0.00
<b>Hacienda Pública/Patrimonio Generado</b>	<b>27,450,355.82</b>	<b>20,820,775.39</b>	<b>20,820,775.39</b>
Resultados del Ejercicio (Ahorro/Desahorro)	7,343,535.10	1,146,591.25	1,146,591.25
Resultados de Ejercicios Anteriores	57,140,378.61	55,983,787.36	55,983,787.36
Revaluos	0.00	0.00	0.00
Reservas	0.00	0.00	0.00
Rectificaciones de Resultados de Ejercicios Anteriores	-37,033,557.89	-36,319,603.22	-36,319,603.22
<b>Exceso o Insuficiencia en la Actualización de la Hacienda Pública/Patrimonio</b>	<b>0.00</b>	<b>0.00</b>	<b>0.00</b>
Resultado por Posición Monetaria	0.00	0.00	0.00
Resultado por Tenencia de Activos no Monetarios	0.00	0.00	0.00
<b>Total Hacienda Pública/Patrimonio</b>	<b>33,949,198.37</b>	<b>27,319,617.94</b>	<b>27,319,617.94</b>
<b>Total del Pasivo y Hacienda Pública/Patrimonio</b>	<b>37,692,562.75</b>	<b>31,087,777.79</b>	<b>31,087,777.79</b>

**Nota de Gestión Administrativa 17**

De conformidad con la nota de gestión administrativa número 17 la Información-Contable deberá estar firmada en cada página de la misma e incluir al final la siguiente leyenda: "Bajo protesta de decir verdad declaramos que los Estados Financieros y sus notas, son razonablemente correctos y son responsabilidad del emisor"

DR. JOSE LUIS FERNANDEZ HERNANDEZ

C. SERGIO ALVARO ZUÑIGA TORRES

M.V.Z. MIGUEL ANGEL GARCIA NIETO

PROFR. RAMÓN ISABEL GARCÍA FERRIÑO

C.P. HECTOR ZAMORA VELLIZ

C. MANUELA RODRIGUEZ GONZALEZ

**INFORMACIÓN CONTABLE**  
**II.- ESTADO DE ACTIVIDADES/RESULTADOS\***  
**DEL TRIMESTRE**

Fuente: Artículo 48 fracción I inciso a) de la LGCG y Capítulo VII del Manual de Contabilidad Gubernamental.  
\* El estado de resultados es elaborado por las entidades del Sector Paraestatal y Paramunicipal lucrativas.

**Residencia Municipal de Cuatro Ciénegas Coahuila**  
**Estado de Actividades**  
**Del 01 de enero al 30 de septiembre de 2018 y 2017**

	2018	2017
<b>INGRESOS Y OTROS BENEFICIOS</b>		
Ingresos de la Gestión:		
Impuestos	4,117,417.54	4,010,480.56
Cuotas y Aportaciones de Seguridad Social	3,087,229.84	2,675,320.88
Contribuciones de Mejoras	0.00	0.00
Derechos	0.00	0.00
Productos de Tipo Corriente	690,100.45	543,342.33
Aprovechamientos de Tipo Corriente	139,769.96	85,825.52
Ingresos por Venta de Bienes y Servicios	190,317.29	705,992.03
Ingresos no Comprendidos en las Fracciones de la Ley de Ingresos Causados en Ejercicios Fiscales Anteriores	0.00	0.00
Pendientes de Liquidación o Pago	0.00	0.00
<b>Participaciones, Aportaciones, Transferencias, Asignaciones, Subsidios y Otras Ayudas</b>	<b>34,093,842.67</b>	<b>32,115,354.86</b>
Participaciones y Aportaciones	34,093,842.67	32,115,354.86
Transferencia, Asignaciones, Subsidios y Otras Ayudas	0.00	0.00
<b>Otros Ingresos y Beneficios</b>	<b>0.00</b>	<b>0.00</b>
Ingresos Financieros	0.00	0.00
Incremento por Variación de Inventarios	0.00	0.00
Disminución del Exceso de Estimaciones por Pérdida o Deterioro u Obsolescencia	0.00	0.00
Disminución del Exceso de Provisiones	0.00	0.00
Otros Ingresos y Beneficios Varios	0.00	0.00
<b>Total de Ingresos y Otros Beneficios</b>	<b>38,211,260.21</b>	<b>36,125,835.42</b>
<b>GASTOS Y OTRAS PÉRDIDAS</b>		
Gastos de Funcionamiento	<b>26,867,186.09</b>	<b>21,282,545.43</b>
Servicios Personales	16,446,282.87	13,907,956.75
Materiales y Suministros	3,411,520.00	2,221,208.45
Servicios Generales	7,009,383.22	5,153,380.23
<b>Transferencia, Asignaciones, Subsidios y Otras Ayudas</b>	<b>4,000,539.02</b>	<b>2,945,710.51</b>
Transferencias Internas y Asignaciones al Sector Público	0.00	0.00
Transferencias al Resto del Sector Público	0.00	0.00
Subsidios y Subvenciones	101,646.46	94,190.80
Ayudas Sociales	3,898,892.56	2,238,620.89
Pensiones y Jubilaciones	0.00	417,898.82
Transferencias a Fideicomisos, Mandatos y Contratos Análogos	0.00	195,000.00
Transferencias a la Seguridad Social	0.00	0.00
Donativos	0.00	0.00
Transferencias al Exterior	0.00	0.00

<b>Participaciones y Aportaciones</b>			
Participaciones	0.00		299,952.00
Aportaciones	0.00		0.00
Convenios	0.00		0.00
<b>Intereses, Comisiones y Otros Gastos de la Deuda Pública</b>	<b>0.00</b>		<b>299,952.00</b>
Intereses de la Deuda Pública	0.00		0.00
Comisiones de la Deuda Pública	0.00		0.00
Gastos de la Deuda Pública	0.00		0.00
Costo por Coberturas	0.00		0.00
Apoyos Financieros	0.00		0.00
<b>Otros Gastos y Pérdidas Extraordinarias</b>	<b>0.00</b>		<b>0.00</b>
Estimaciones, Depreciaciones, Deterioros, Obsolescencia y Amortizaciones	0.00		0.00
Provisiones	0.00		0.00
Disminución de Inventarios	0.00		0.00
Aumento por Insuficiencia de Estimaciones por Pérdida o Deterioro y Obsolescencia	0.00		0.00
Aumento por Insuficiencia de Provisiones	0.00		0.00
Otros Gastos	0.00		0.00
<b>Inversión Pública</b>	<b>0.00</b>		<b>2,291,002.96</b>
Inversión Pública no Capitalizable	0.00		2,291,002.96
<b>Total de Gastos y Otras Pérdidas</b>	<b>0.00</b>	<b>EA-03</b>	<b>26,819,210.90</b>
<b>Resultados del Ejercicio (Ahorro/Desahorro)</b>			<b>9,306,624.52</b>

**Nota de Gestión Administrativa 17**

De conformidad con la nota de gestión administrativa número 17 la información Contable deberá estar firmada en cada página de la misma e incluir al final la siguiente leyenda: "Bajo protesta de decir verdad declaramos que los Estados Financieros y sus notas, son razonablemente correctos y son responsabilidad del emisor"

DR. JOSE LUIS FERNANDEZ HERNANDEZ

PROFR. RAMÓN ISABEL GARCÍA FERRIÑO

C. SERGIO ALEJANDRO ZUÑIGA TORRES

C.P. HECTOR ZAMORA VELIZ

M.V.Z. MIGUEL ANGEL GARCIA NIETO

C. MANUELA RODRIGUEZ GONZALEZ

*Manuela Rodriguez Gonzalez*



**INFORMACIÓN CONTABLE**  
**III.- ESTADO DE**  
**ACTIVIDADES/RESULTADOS\* ACUMULADO**

Fuente: Artículo 46 fracción I inciso a) de la LGCG y Capítulo VII del Manual de Contabilidad Gubernamental  
\* El estado de resultados es elaborado por las entidades del Sector Paraestatal y Paramunicipal lucrativas

Presidencia Municipal de Cuatro Ciénegas Coahuila		2018	2017
Estado de Actividades			
Del 01 de julio al 30 de septiembre de 2018 y 2017			
<b>INGRESOS Y OTROS BENEFICIOS</b>			
<b>Ingresos de la Gestión:</b>			
	EA-01	1,600,174.79	1,510,283.36
Impuestos		1,265,113.86	1,233,250.59
Cuotas y Aportaciones de Seguridad Social		0.00	0.00
Contribuciones de Mejoras		0.00	0.00
Derechos		209,047.94	157,797.71
Productos de Tipo Corriente		37,920.70	47,415.06
Aprovechamientos de Tipo Corriente		88,092.29	71,820.00
Ingresos por Venta de Bienes y Servicios		0.00	0.00
Ingresos no Comprendidos en las Fracciones de la Ley de Ingresos Causados en Ejercicios Fiscales Anteriores Pendientes de Liquidación o Pago		0.00	0.00
<b>Participaciones, Aportaciones, Transferencias, Asignaciones, Subsidios y Otras Ayudas</b>			
Participaciones y Aportaciones	EA-01	11,810,464.49	10,198,619.62
Transferencia, Asignaciones, Subsidios y Otras Ayudas		11,810,464.49	10,198,619.62
		0.00	0.00
<b>Otros Ingresos y Beneficios</b>		<b>0.00</b>	<b>0.00</b>
Ingresos Financieros		0.00	0.00
Incremento por Variación de Inventarios		0.00	0.00
Disminución del Exceso de Estimaciones por Pérdida o Deterioro u Obsolescencia		0.00	0.00
Disminución del Exceso de Provisiones		0.00	0.00
Otros Ingresos y Beneficios Varios		0.00	0.00
<b>Total de Ingresos y Otros Beneficios</b>		<b>13,410,639.28</b>	<b>11,708,902.98</b>
<b>GASTOS Y OTRAS PÉRDIDAS</b>			
<b>Gastos de Funcionamiento</b>			
Servicios Personales	EA-03	8,932,797.50	6,869,880.59
Materiales y Suministros		5,345,669.15	4,286,069.38
Servicios Generales		1,030,284.00	768,369.00
Transferencia, Asignaciones, Subsidios y Otras Ayudas		2,556,844.35	1,815,442.21
Transferencias Internas y Asignaciones al Sector Público		1,040,746.60	862,657.43
Transferencias al Resto del Sector Público		0.00	0.00
Subsidios y Subvenciones		0.00	0.00
Ayudas Sociales		973.81	1,889.20
Pensiones y Jubilaciones		1,039,772.79	714,222.39
Transferencias a Fideicomisos, Mandatos y Contratos Análogos		0.00	146,545.84
Transferencias a la Seguridad Social		0.00	0.00
Donativos		0.00	0.00
Transferencias al Exterior		0.00	0.00

<b>Participaciones y Aportaciones</b>			
Participaciones	0.00		299,952.00
Aportaciones	0.00		0.00
Convenios	0.00		0.00
<b>Intereses, Comisiones y Otros Gastos de la Deuda Pública</b>			299,952.00
Intereses de la Deuda Pública	0.00		0.00
Comisiones de la Deuda Pública	0.00		0.00
Gastos de la Deuda Pública	0.00		0.00
Costo por Coberturas	0.00		0.00
Apoyos Financieros	0.00		0.00
<b>Otros Gastos y Pérdidas Extraordinarias</b>	0.00		0.00
Estimaciones, Depreciaciones, Deterioros, Obsolescencia y Amortizaciones	0.00		0.00
Provisiones	0.00		0.00
Disminución de Inventarios	0.00		0.00
Aumento por Insuficiencia de Estimaciones por Pérdida o Deterioro y Obsolescencia	0.00		0.00
Aumento por Insuficiencia de Provisiones	0.00		0.00
Otros Gastos	0.00		0.00
<b>Inversión Pública</b>			
Inversión Pública no Capitalizable	0.00		2,291,002.96
<b>Total de Gastos y Otras Pérdidas</b>	0.00		2,291,002.96
<b>Resultados del Ejercicio (Ahorro/Desahorro)</b>	EA-03	9,973,544.10	10,323,492.98
		3,437,095.18	1,385,410.00

**Nota de Gestión Administrativa 17**

De conformidad con la nota de gestión administrativa número 17 la Información Contable deberá estar firmada en cada página de la misma e incluir al final la siguiente leyenda: "Bajo protesta de decir verdad declaramos que los Estados Financieros y sus notas, son razonablemente correctos y son responsabilidad del emisor"

DR. JOSE LUIS FERNANDEZ HERNANDEZ

PROFR. RAMÓN ISABEL GARCÍA FERRIÑO

C. SERGIO ALEJANDRO ZUÑIGA TORRES

C. P. HECTOR ZAMORA VELIZ

M.V.Z. MIGUEL ANGEL GARCIA NIETO

Manuela Rodríguez González  
C. MANUELA RODRIGUEZ GONZALEZ

**INFORMACIÓN CONTABLE**  
**IV.- ESTADO DE VARIACIÓN EN LA**  
**HACIENDA PÚBLICA**

Fuente: Artículo 48 fracción I inciso c) de la LGCG y Capítulo VII del Manual de Contabilidad Gubernamental

Presidencia Municipal de Cuatro Ciénegas Coahuila Estado de Variación en la Hacienda Pública Del 01 de julio al 30 de septiembre de 2018						
Concepto	Hacienda Pública / Patrimonio Contribuido	Hacienda Pública / Patrimonio Generado de Ejercicios Anteriores	Hacienda Pública / Patrimonio Generado del Ejercicio	Exceso o Insuficiencia en la Actualización de la Hacienda Pública / Patrimonio	Total	
<b>Hacienda Pública / Patrimonio Contribuido</b> <b>Neto de 2018</b>	<b>6,498,842.55</b>				<b>6,498,842.55</b>	
Aportaciones	6,498,842.55				6,498,842.55	
Donaciones de Capital	0.00				0.00	
Actualización de la Hacienda Pública/Patrimonio	0.00				0.00	
<b>Hacienda Pública / Patrimonio Generado</b> <b>Neto de 2018</b>		<b>20,820,775.79</b>	<b>3,906,439.92</b>		<b>24,727,215.71</b>	
Resultados del Ejercicio (Ahorro/Desahorro)			3,906,439.92		3,906,439.92	
Resultados de Ejercicios Anteriores		57,140,379.01			57,140,379.01	
Revalúos		0.00			0.00	
Reservas		0.00			0.00	
Rectificaciones de Resultados de Ejercicios Anteriores		-36,319,603.22			-36,319,603.22	
<b>Exceso o Insuficiencia en la Actualización de la Hacienda Pública / Patrimonio Neto de 2018</b>				<b>0.00</b>	<b>0.00</b>	
Resultado por Posición Monetaria				0.00	0.00	
Resultado por Tenencia de Activos no Monetarios				0.00	0.00	
<b>Hacienda Pública / Patrimonio Neto Final al 30 de junio de 2018</b>	<b>6,498,842.55</b>	<b>20,820,775.79</b>	<b>3,906,439.92</b>	<b>0.00</b>	<b>31,226,058.26</b>	
<b>Cambios en la Hacienda Pública / Patrimonio Contribuido Neto de 2018</b>	<b>0.00</b>				<b>0.00</b>	
Aportaciones	0.00				0.00	
Donaciones de Capital	0.00				0.00	
Actualización de la Hacienda Pública/Patrimonio	0.00				0.00	
<b>Variaciones de la Hacienda Pública / Patrimonio Generado Neto de 2018</b>		<b>0.00</b>	<b>2,723,140.51</b>		<b>2,723,140.51</b>	

Resultados del Ejercicio (Ahorro/Desahorro)				3,437,095.18	3,437,095.18
Resultados de Ejercicios Anteriores			0.00	0.00	0.00
Revalúos				0.00	0.00
Reservas				0.00	0.00
Rectificaciones de Resultados de Ejercicios Anteriores			-713,954.67	-713,954.67	-713,954.67
<b>Cambios en el Exceso o Insuficiencia en la Actualización de la Hacienda Pública / Patrimonio Neto de 2018</b>				<b>0.00</b>	<b>0.00</b>
Resultado por Posición Monetaria				0.00	0.00
Resultado por Tenencia de Activos no Monetarios				0.00	0.00
<b>Hacienda Pública / Patrimonio Neto Final al 30 de septiembre de 2018</b>			<b>20,820,775.79</b>	<b>6,498,842.55</b>	<b>33,949,198.77</b>

**Nota de Gestión Administrativa 17**

De conformidad con la nota de gestión administrativa número 17 la Información Contable deberá estar firmada en cada página de la misma e incluir al final la siguiente leyenda: "Bajo protesta de decir verdad declaramos que los Estados Financieros y sus notas, son razonablemente correctos y son responsabilidad del emisor"

  
 DR. JOSE LUIS FERNANDEZ HERNANDEZ

  
 PROF. RAMON ISABEL GARCIA FERRINO

  
 C. SERGIO ALEJANDRO ZUNIGA TORRES

  
 C.P. HECTOR ZAMORA VELIZ

  
 M.V.Z. MIGUEL ANGEL GARCIA NIETO

  
 C. MANUELA RODRIGUEZ GONZALEZ

**INFORMACIÓN CONTABLE**  
**V.- ESTADO DE CAMBIOS EN LA SITUACIÓN**  
**FINANCIERA**


Presidencia Municipal de Cuatro Ciénegas Coahuila		
Estado de Cambios en la Situación Financiera		
Del 01 de julio al 30 de septiembre de 2018		
	Origen	Aplicación
<b>ACTIVO</b>	<b>0.00</b>	<b>2,379,891.76</b>
<i>Activo Circulante</i>	<b>0.00</b>	<b>1,626,549.76</b>
Efectivo y Equivalentes	0.00	539,065.46
Derechos a Recibir Efectivo o Equivalentes	138,247.40	0.00
Derechos a Recibir Bienes o Servicios	0.00	1,225,731.70
Inventarios	0.00	0.00
Almacenes	0.00	0.00
Estimación por Pérdida o Deterioro de Activos Circulantes	0.00	0.00
Otros Activos Circulantes	0.00	0.00
<i>Activo No Circulante</i>	<b>0.00</b>	<b>753,342.00</b>
Inversiones Financieras a Largo Plazo	0.00	0.00
Derechos a Recibir Efectivo o Equivalentes a Largo Plazo	0.00	0.00
Bienes Inmuebles, Infraestructura y Construcciones en Proceso	0.00	753,342.00
Bienes Muebles	0.00	0.00
Activos Intangibles	0.00	0.00
Depreciación, Deterioro y Amortización Acumulada de Bienes	0.00	0.00
Activos Difendidos	0.00	0.00
Estimación por Pérdida o Deterioro de Activos no Circulantes	0.00	0.00
Otros Activos no Circulantes	0.00	0.00
<b>PASIVO</b>	<b>0.00</b>	<b>1,057,203.42</b>
<i>Pasivo Circulante</i>	<b>0.00</b>	<b>1,057,203.42</b>
Cuentas por Pagar a Corto Plazo	0.00	1,057,203.43
Documentos por Pagar a Corto Plazo	0.00	0.00
Porción a Corto Plazo de la Deuda Pública a Largo Plazo	0.00	0.00
Títulos y Valores a Corto Plazo	0.00	0.00
Pasivos Difendidos a Corto Plazo	0.00	0.00
Fondos y Bienes de Terceros en Garantía y/o Administración a Corto Plazo	0.00	0.00
Provisiones a Corto Plazo	0.00	0.00
Otros Pasivos a Corto Plazo	0.00	0.00
<i>Pasivo No Circulante</i>	<b>0.00</b>	<b>0.00</b>
Cuentas por Pagar a Largo Plazo	0.00	0.00
Documentos por Pagar a Largo Plazo	0.00	0.00
Deuda Pública a Largo Plazo	0.00	0.00
Pasivos Difendidos a Largo Plazo	0.00	0.00
Fondos y Bienes de Terceros en Garantía y/o en Administración a Largo Plazo	0.00	0.00
Provisiones a Largo Plazo	0.00	0.00
<b>HACIENDA PUBLICA/PATRIMONIO</b>	<b>0.00</b>	<b>0.00</b>
<i>Hacienda Pública/Patrimonio Contribuido</i>	<b>0.00</b>	<b>0.00</b>
Aportaciones	0.00	0.00
Donaciones de Capital	0.00	0.00
Actualización de la Hacienda Pública/Patrimonio	0.00	0.00
<b>Hacienda Pública/Patrimonio Generado</b>	<b>3,437,095.18</b>	<b>0.00</b>




Resultados del Ejercicio (Ahorro/ Desahorro)	3,437,095.18	0.00
Resultados de Ejercicios Anteriores	0.00	0.00
Revalúos	0.00	0.00
Reservas	0.00	0.00
Rectificaciones de Resultados de Ejercicios Anteriores	0.00	0.00
<b>Exceso o Insuficiencia en la Actualización de la Hacienda Pública/Patrimonio</b>	<b>0.00</b>	<b>0.00</b>
Resultado por Posición Monetaria	0.00	0.00
Resultado por Tenencia de Activos no Monetarios	0.00	0.00

**Nota de Gestión Administrativa 17**

De conformidad con la nota de gestión administrativa número 17 la Información Contable deberá estar firmada en cada página de la misma e incluir al final la siguiente leyenda: "Bajo protesta de decir verdad declaramos que los Estados Financieros y sus notas, son

  
 DR. JOSE LUIS FERNANDEZ HERNANDEZ

  
 PROFR. RAMON ISABEL GARCIA FERRINO

  
 C. SERGIO ALEJANDRO ZUÑIGA TORRES

  
 C.P. HECTOR ZAMORA VELIZ

  
 C. MANUELA RODRIGUEZ GONZALEZ

## **INFORMACIÓN CONTABLE**

### **VI.- ESTADO DE FLUJOS DE EFECTIVO**

Presidencia Municipal de Cuatro Ciénegas Coahuila		
Estado de Flujos de Efectivo		
Del 01 de julio al 30 de septiembre de 2018 y 2017		
Concepto	2018	2017
<b>Flujos de Efectivo de las Actividades de Operación</b>		
<b>Origen</b>		
Impuestos	13,548,886.69	12,107,786.67
Cuotas y Aportaciones de Seguridad Social	1,265,113.86	1,233,250.59
Contribuciones de mejoras	0.00	0.00
Derechos	209,047.94	157,797.71
Productos de Tipo Corriente	37,920.70	47,415.06
Aprovechamientos de Tipo Corriente	88,092.29	71,820.00
Ingresos por Venta de Bienes y Servicios	0.00	0.00
Ingresos no Comprendidos en las Fracciones de la Ley de Ingresos Causados en Ejercicios Fiscales Anteriores Pendientes de Liquidación o Pago	0.00	0.00
Participaciones y Aportaciones	11,810,464.49	10,198,619.62
Transferencias, Asignaciones y Subsidios y Otras Ayudas	0.00	0.00
Otros Orígenes de Operación	138,247.41	398,883.69
<b>Aplicación</b>	<b>12,256,479.23</b>	<b>10,548,802.58</b>
Servicios Personales	5,345,669.15	4,286,069.38
Materiales y Suministros	1,030,284.00	768,369.00
Servicios Generales	2,556,844.35	1,815,442.21
Transferencias Internas y Asignaciones al Sector Público	0.00	0.00
Transferencias al resto del Sector Público	0.00	0.00
Subsidios y Subvenciones	973.81	1,889.20
Ayudas Sociales	1,039,772.79	714,222.39
Pensiones y Jubilaciones	0.00	146,545.84
Transferencias a Fideicomisos, Mandatos y Contratos Análogos	0.00	0.00
Transferencias a la Seguridad Social	0.00	0.00
Donativos	0.00	0.00
Transferencias al Exterior	0.00	0.00
Participaciones	0.00	0.00
Aportaciones	0.00	0.00
Convenios	0.00	0.00
Otras Aplicaciones de Operación	2,282,936.13	2,516,312.56
<b>Flujos Netos de Efectivo por Actividades de Operación</b>	<b>1,292,407.46</b>	<b>1,558,984.09</b>
<b>Flujos de Efectivo de las Actividades de Inversión</b>		
<b>Origen</b>	<b>0.00</b>	<b>0.00</b>
Bienes Inmuebles, Infraestructura y Construcciones en Proceso	0.00	0.00
Bienes Muebles	0.00	0.00
Otros Orígenes de Inversión	0.00	0.00
<b>Aplicación</b>	<b>753,342.00</b>	<b>1,959,356.98</b>
Bienes Inmuebles, Infraestructura y Construcciones en Proceso	753,342.00	1,959,356.98

Bienes Muebles	0.00	0.00	0.00
Otras Aplicaciones de Inversión	0.00	0.00	0.00
<b>Flujos Netos de Efectivo por Actividades de Inversión</b>	<b>-753,342.00</b>		<b>-1,959,366.98</b>
<b>Flujo de Efectivo de las Actividades de Financiamiento</b>			
<b>Origen</b>			
Endeudamiento Neto	0.00	0.00	0.00
Interno	0.00	0.00	0.00
Externo	0.00	0.00	0.00
Otros Orígenes de Financiamiento	0.00	0.00	0.00
<b>Aplicación</b>	<b>0.00</b>	<b>0.00</b>	<b>0.00</b>
Servicios de la Deuda	0.00	0.00	0.00
Interno	0.00	0.00	0.00
Externo	0.00	0.00	0.00
Otras Aplicaciones de Financiamiento	0.00	0.00	0.00
<b>Flujos netos de Efectivo por Actividades de Financiamiento</b>	<b>0.00</b>	<b>0.00</b>	<b>0.00</b>
<b>Incremento/Disminución Neta en el Efectivo y Equivalentes al Efectivo</b>	<b>539,065.46</b>		<b>-400,372.89</b>
<b>Efectivo y Equivalentes al Efectivo al Inicio del Ejercicio</b>	<b>7,966,038.21</b>		<b>9,856,767.46</b>
<b>Efectivo y Equivalentes al Efectivo al Final del Ejercicio</b>	<b>8,505,103.67</b>		<b>9,456,394.57</b>
	<b>EFE-01</b>		

**Nota de Gestión Administrativa 17**

De conformidad con la nota de gestión administrativa número 17 la Información Contable deberá estar firmada en cada página de la misma e incluir al final la siguiente leyenda: "Bajo protesta de decir verdad declaramos que los Estados Financieros y sus notas, son razonablemente correctos y son responsabilidad del emisor"

  
 DR. JOSÉ LUIS HERNÁNDEZ HERNÁNDEZ


  
 C. SERGIO ALEJANDRO ZUÑIGA TORRES

**INFORMACIÓN CONTABLE**  
**VII.- ESTADO ANALÍTICO DEL ACTIVO**

Presidencia Municipal de Cuatro Ciénegas Coahuila					
Estado Analítico del Activo					
Del 01 de julio al 30 de septiembre de 2018					
Concepto	Saldo Inicial 1	Cargos del Periodo 2	Abonos del Periodo 3	Saldo Final 4 (1+2-3)	Variación del Periodo (4-1)
<b>ACTIVO</b>	<b>35,312,670.99</b>	<b>35,728,877.28</b>	<b>33,348,985.52</b>	<b>37,692,562.75</b>	<b>2,379,891.76</b>
<b>Activo Circulante</b>	<b>9,016,478.82</b>	<b>34,975,535.28</b>	<b>33,348,985.52</b>	<b>10,643,028.58</b>	<b>1,626,549.76</b>
Efectivo y Equivalentes	7,966,038.21	19,263,501.11	18,724,435.65	8,505,103.67	539,065.46
Derechos a Recibir Efectivo o Equivalentes	966,703.12	14,486,302.47	14,624,549.87	828,455.72	-138,247.40
Derechos a Recibir Bienes o Servicios	83,737.49	1,225,731.70	0.00	1,309,469.19	1,225,731.70
Inventarios	0.00	0.00	0.00	0.00	0.00
Almacenes	0.00	0.00	0.00	0.00	0.00
Estimación por Pérdida o Deterioro de Activos Circulantes	0.00	0.00	0.00	0.00	0.00
Otros Activos Circulantes	0.00	0.00	0.00	0.00	0.00
<b>Activo No Circulante</b>	<b>26,296,192.17</b>	<b>753,342.00</b>	<b>0.00</b>	<b>27,049,534.17</b>	<b>753,342.00</b>
Inversiones Financieras a Largo Plazo	0.00	0.00	0.00	0.00	0.00
Derechos a Recibir Efectivo o Equivalentes a Largo Plazo	0.00	0.00	0.00	0.00	0.00
Bienes Inmuebles, Infraestructura y Construcciones en Proceso	17,261,308.23	753,342.00	0.00	18,014,650.23	753,342.00
Bienes Muebles	9,034,883.94	0.00	0.00	9,034,883.94	0.00
Activos Intangibles	0.00	0.00	0.00	0.00	0.00
Depreciación, Deterioro y Amortización Acumulada de Bienes	0.00	0.00	0.00	0.00	0.00
Activos Diferidos	0.00	0.00	0.00	0.00	0.00
Estimación por Pérdida o Deterioro de Activos no Circulantes	0.00	0.00	0.00	0.00	0.00
Otros Activos no Circulantes	0.00	0.00	0.00	0.00	0.00

**Nota de Gestión Administrativa 17**

De conformidad con la nota de gestión administrativa número 17 la Información Contable deberá estar firmada en cada página de la misma e incluir al final la siguiente leyenda: "Bajo protesta de decir verdad declaramos que los Estados Financieros y sus Notas, son razonablemente correctos y son responsabilidad del emisor"

  
 DR. JOSÉ LUIS FERNÁNDEZ HERNÁNDEZ

  
 PROF. RAMÓN ISABEL GARCÍA FERRIÑO

  
 C. SÉRGIO ALEJANDRO ZUÑIGA TORRES

  
 C.P. HECTOR ZAMORA VELIZ

MVZ. MIGUEL ÁNGEL GARCÍA NIETO

  
 C. MANUELA RODRÍGUEZ GONZÁLEZ

**INFORMACIÓN CONTABLE**  
**VIII.- ESTADO ANALÍTICO DE LA DEUDA Y**  
**OTROS PASIVOS**

Fuente: Artículo 46 fracción I inciso I) de la LGCG y Capítulo VII del Manual de Contabilidad Gubernamental

Presidencia Municipal de Cuatro Ciénegas Coahuila Estado Analítico de la Deuda y Otros Pasivos Del 01 de julio al 30 de septiembre de 2018				
Denominación de las Deudas	Moneda de Contratación	Institución o País Acreedor	Saldo Inicial del Periodo	Saldo Final del Periodo
<b>DEUDA PUBLICA</b>				
<b>Corto Plazo</b>				
<b>Deuda Interna</b>				
			0.00	0.00
Instituciones de Crédito	Peso		0.00	0.00
Títulos y Valores	Peso		0.00	0.00
Arrendamientos Financieros	Peso		0.00	0.00
<b>Deuda Externa</b>				
			0.00	0.00
Organismos Financieros Internacionales	Peso		0.00	0.00
Deuda Bilateral	Peso		0.00	0.00
Títulos y Valores	Peso		0.00	0.00
Arrendamientos Financieros	Peso		0.00	0.00
<i>Subtotal Corto Plazo</i>			0.00	0.00
<b>Largo Plazo</b>				
<b>Deuda Interna</b>				
			0.00	0.00
Instituciones de Crédito	Peso		0.00	0.00
Títulos y Valores	Peso		0.00	0.00
Arrendamientos Financieros	Peso		0.00	0.00
<b>Deuda Externa</b>				
			0.00	0.00
Organismos Financieros Internacionales	Peso		0.00	0.00
Deuda Bilateral	Peso		0.00	0.00
Títulos y Valores	Peso		0.00	0.00
Arrendamientos Financieros	Peso		0.00	0.00
<i>Subtotal Largo Plazo</i>			0.00	0.00
<b>Otros Pasivos</b>	Peso		4,800,567.80	3,743,364.38
<b>Total Deuda y Otros Pasivos</b>			4,800,567.80	3,743,364.38

**Nota de Gestión Administrativa 17**

De conformidad con la nota de gestión administrativa número 17 la Información Contable deberá estar firmada en cada página de la misma e incluir al final la siguiente leyenda: "Bajo protesta de decir verdad declaramos que los Estados Financieros y sus notas son razonablemente correctos y son

  
 DR. JOSÉ LUIS FERNANDEZ HERNANDEZ

  
 PROFR. RAMON ISABEL GARCIA FERRIÑO

  
 C. SERGIO ALEJANDRO ZUÑIGA TORRES

  
 C.P. HECTOR ZAMORA VELIZ

  
 C. MANUELA RODRIGUEZ GONZALEZ



## **INFORMACIÓN CONTABLE X.- NOTAS A LOS ESTADOS FINANCIEROS**

## PRESIDENCIA MUNICIPAL DE CUATRO CIÉNEGAS, COAHUILA

Informe de Avance de Gestión Financiera  
Tercer trimestre de 2018

## NOTAS A LOS ESTADOS FINANCIEROS

a) Notas de desglose  
(Pesos)

## I) NOTAS AL ESTADO DE SITUACIÓN FINANCIERA

## ACTIVO

## Efectivo y Equivalentes.

## ESF-01 FONDOS CON AFECTACIÓN ESPECÍFICA E INVERSIONES FINANCIERAS.

Esta Nota No le Aplica al Ente Público, por no existir éstos.

## Derechos a recibir Efectivo y Equivalentes y Bienes o Servicios a Recibir.

## ESF-02 CONTRIBUCIONES POR RECUPERAR

CUENTA	NOMBRE DE LA CUENTA	MONTO	90 DIAS	180 DIAS	365 DIAS	+ 365 DIAS
1122	Cuentas por Cobrar	0.00	0.00	0.00	0.00	0.00
1123	Deudores Diversos	342,424.83		340,532.08	1,892.75	0.00
1124	Ingresos por Recuperar	0.00	0.00	0.00	0.00	0.00
1126	Préstamos Otorgados a Corto Plazo	486,030.89	146,478.27	339,552.62	0.00	0.00
	Total	828,455.72	146,478.27	680,084.70	1,892.75	0.00

## ESF-03 CONTRIBUCIONES POR RECUPERAR A CORTO PLAZO.

CUENTA	NOMBRE DE LA CUENTA	MONTO	90 DIAS	180 DIAS	365 DIAS	+ 365 DIAS
1130	Anticipo de Proveedores	1,309,469.19	1,225,731.70	0.00	83,737.49	0.00
1131	Anticipo a proveedores por adquisición de bienes y prestación de servicios a corto plazo	601,574.28	601,574.28	0.00	0.00	0.00
1132	Anticipo a proveedores por adquisición de bienes inmuebles y muebles a corto plazo	0.00	0.00	0.00	0.00	0.00
1133	Anticipo a proveedores por adquisición de bienes intangibles a corto plazo	0.00	0.00	0.00	0.00	0.00
1134	Anticipo a contratistas por obras públicas a corto plazo	707,894.91	624,157.42	0.00	83,737.49	0.00
1139	Otros derechos a recibir bienes o servicios a corto plazo	0.00	0.00	0.00	0.00	0.00
	Total	1,309,469.19	1,225,731.70	0.00	83,737.49	0.00

## Bienes Disponibles para su Transformación o Consumo (inventarios).

## ESF-04 INVENTARIO.

Esta Nota No le Aplica al Ente Público.

El ente público no realiza ningún proceso de transformación y/o elaboración de bienes.

**ESF-05 ALMACENES.**

Esta Nota No le Aplica al Ente Público.

No se cuenta con un almacén y como consecuencia de esto no contamos con método de evaluación.

**Inversiones Financieras.****ESF-06 FIDEICOMISOS, MANDATOS Y CONTRATOS ANÁLOGOS.**

Esta Nota No le Aplica al Ente Público.

A la fecha no se cuenta con fideicomisos, mandatos y contratos análogos.

**ESF-07 PARTICIPACIONES Y APORTACIONES DE CAPITAL.**

Esta Nota No le Aplica al Ente Público.

A la fecha no se cuenta con inversiones.

**Bienes Muebles, Inmuebles e Intangibles.****ESF-08 BIENES MUEBLES E INMUEBLES**

CUENTA	NOMBRE DE LA CUENTA	MONTO	DEP. GASTO	DEP. ACUM	METODO	TASAS
1230	Inmuebles	18,014,650.23	0.00	0.00	N/A	N/A
1231	Terrenos	535,000.00	0.00	0.00	N/A	N/A
1233	Edificios no habitacionales	14,804,531.66	0.00	0.00	N/A	N/A
1236	Construcciones en proceso en bienes propios	2,675,118.57	0.00	0.00	N/A	N/A
1240	Muebles	9,034,883.94	0.00	0.00	N/A	N/A
1241	Mobiliario y equipo de administración	2,753,471.29	0.00	0.00	N/A	N/A
1242	Mobiliario y equipo educacional y recreativo	5,094.51	0.00	0.00	N/A	N/A
1244	Vehículos y equipo de transporte	5,118,706.57	0.00	0.00	N/A	N/A
1245	Equipo de defensa y seguridad	80,000.00	0.00	0.00	N/A	N/A
1246	Maquinaria, otros equipos y herramientas	1,077,611.57	0.00	0.00	N/A	N/A
	Total	27,049,534.17	0.00	0.00	N/A	N/A

**ESF-09 INTANGIBLES Y DIFERIDOS.**

Esta Nota No le Aplica al Ente Público.

A la fecha no se cuenta con activos intangibles y diferidos, como se puede observar, los Estados Financieros no reflejan saldo en estas cuentas.

**Estimaciones y Deterioros.****ESF-10 ESTIMACIONES Y DETERIOROS.**

Esta Nota No le Aplica al Ente Público.

En sus estados financieros, el ente público no tiene registradas estimaciones para cuentas incobrables, inventarios ni deterioros de activos biológicos.

**ESF-11 OTROS ACTIVOS.**

CUENTA	NOMBRE DE LA CUENTA	MONTO	CARACTERISTICA
1293	Bienes muebles derivados de embargo, decomisos, aseguramiento y dación en pagos	0	

**PASIVO****ESF-12 CUENTAS Y DOCUMENTOS POR PAGAR**

CUENTA	NOMBRE DE LA CUENTA	MONTO	90 DIAS	180 DIAS	365 DIAS	+ 365 DIAS
2111	Servicios personales por pagar a corto plazo	0.00	0.00	0.00	0.00	0.00
2112	Proveedores por pagar a corto plazo	184,479.79	184,479.79	0.00	0.00	0.00
2113	Contratistas por obras públicas por pagar a corto plazo	382,817.47	382,817.47	0.00	0.00	0.00
2115	Transferencias otorgadas por pagar a corto plazo	10,125.50	6,097.50	4,028.00	0.00	
2117	Retenciones y contribuciones por pagar a corto plazo	2,727,135.53	2,727,135.53	0.00	0.00	0.00
2119	Otras cuentas por pagar a corto plazo	-404,055.59	-404,055.59	0.00	0.00	
2120	Documentos por pagar a corto plazo	0.00	0.00	0.00	0.00	0.00
2121	Documentos comerciales por pagar a corto plazo	0.00	0.00	0.00	0.00	0.00
2122	Documentos con contratistas por obras públicas por pagar a corto plazo	0.00	0.00	0.00	0.00	0.00
2129	Otros documentos por pagar a corto plazo	0.00	0.00	0.00	0.00	0.00
	<b>Total</b>	<b>2,900,502.70</b>	<b>2,895,474.70</b>	<b>4,028.00</b>	<b>0.00</b>	<b>0.00</b>

**ESF-13 FONDOS Y BIENES DE TERCEROS.**

CUENTA	NOMBRE DE LA CUENTA	MONTO	NATURALEZA	CARACTERISTICA
2254	Fondos de fideicomisos, mandatos y contratos análogos a largo plazo	842,861.67		

**ESF-14 PASIVOS DIFERIDOS Y OTROS.**

Esta Nota No le Aplica al Ente Público.

CUENTA	NOMBRE DE LA CUENTA	MONTO	NATURALEZA	CARACTERISTICA
2159	Otros pasivos diferidos a corto plazo	0.00		
2182	Retenciones a Empleados	0.00		
2183	Aportaciones Patronales	0.00		
2184	Otras Retenciones	0.00		
2185	Obligaciones de la Ley de Ingresos	0.00		
2186	Otras cuentas por pagar acumuladas	0.00		
2199	Otros Pasivos a c.p.	0.01		
		0.01		

## II) NOTAS AL ESTADO DE ACTIVIDADES

## Ingresos de Gestión.

## EA-01 INGRESOS

CUENTA	NOMBRE DE LA CUENTA	MONTO DEL TERCER TRIMESTRE	MONTO ACUMULADO ENEROSEPTIEMBRE 2018
4100	INGRESOS DE GESTIÓN	1,600,174.79	4,117,417.54
4110	Impuestos	1,265,113.86	3,097,229.84
4112	Impuestos sobre el patrimonio	1,152,160.76	2,820,245.82
4117	Accesorios de impuestos	111,617.10	255,376.01
4119	Otros impuestos	1,336.00	21,608.01
4140	Derechos	209,047.94	690,100.45
4141	Derechos por el uso, goce, aprovechamiento o explotación de bienes de dominio público	0.00	17,680.00
4143	Derechos por prestación de servicios	112,137.49	356,032.02
4144	Accesorios de derechos	12,236.94	18,958.38
4149	Otros derechos	84,673.51	297,430.05
4150	Productos de tipo corriente	37,920.70	139,769.96
4151	Productos derivados del uso y aprovechamiento de bienes no sujetos a régimen de dominio público	8,670.00	73,845.00
4159	Otros productos que generan ingresos corrientes	29,250.70	65,924.96
4160	Aprovechamientos de tipo corriente	88,092.29	190,317.29
4169	Otros aprovechamientos	88,092.29	190,317.29
4200	PARTICIPACIONES, APORTACIONES, TRANSFERENCIAS, ASIGNACIONES, SUBSIDIOS Y OTRAS AYUDAS	11,810,464.49	34,093,842.67
4210	Participaciones y aportaciones	11,810,464.49	34,093,842.67
4211	Participaciones	7,604,863.00	21,489,428.20
4212	Aportaciones	4,198,751.49	12,596,254.47
4213	Convenios	6,850.00	8,160.00
		13,410,639.28	38,211,260.21

*Fondo*

## EA-02 OTROS INGRESOS

Esta Nota No le Aplica al Ente Público por no existir éstos.

## Gastos y Otras Pérdidas.

## EA-03 GASTOS

CUENTA	NOMBRE DE LA CUENTA	MONTO DEL TERCER TRIMESTRE	%	MONTO ACUMULADO ENERO SEPTIEMBRE 2018	%	Explicacion
5100	<b>GASTOS DE FUNCIONAMIENTO</b>	<b>8,932,797.50</b>	<b>0.8956</b>	<b>26,867,186.09</b>	<b>0.8704</b>	
5110	<b>Servicios personales</b>	<b>5,345,669.15</b>	<b>0.5360</b>	<b>16,446,282.87</b>	<b>0.5328</b>	
5111	Remuneraciones al personal de carácter permanente	2,953,125.26	0.2961	9,099,575.15	0.2948	
5112	Remuneraciones al personal de carácter transitorio	77,200.00	0.0077	228,780.00	0.0074	
5113	Remuneraciones adicionales y especiales	243,292.94	0.0244	1,467,388.73	0.0475	
5114	Seguridad social	736,604.02	0.0739	1,221,549.97	0.0396	
5115	Otras prestaciones sociales y económicas	1,335,446.93	0.1339	4,428,989.02	0.1435	
5116	Pago de estímulos a servidores públicos	0.00	0.0000	0.00	0.0000	
5120	<b>Materiales y suministros</b>	<b>1,030,284.00</b>	<b>0.1033</b>	<b>3,411,520.00</b>	<b>0.1105</b>	
5121	Materiales de administración, emisión de documentos y artículos oficiales	67,500.57	0.0068	334,862.76	0.0108	
5122	Alimentos y utensilios	56,370.84	0.0057	188,107.60	0.0061	
5123	Materias primas y materiales de producción y comercialización	25,000.00	0.0025	35,000.00	0.0011	
5124	Materiales y artículos de construcción y de reparación	144,670.85	0.0145	564,322.31	0.0183	
5125	Productos químicos, farmacéuticos y de laboratorio	347.00	0.0000	3,147.00	0.0001	
5126	Combustibles, lubricantes y aditivos	628,660.47	0.0630	1,632,947.71	0.0529	
5127	Vestuario, blancos, prendas de protección y artículos deportivos	15,423.68	0.0015	367,398.81	0.0119	
5129	Herramientas, refacciones y accesorios menores	92,310.59	0.0093	285,733.81	0.0093	
5130	<b>Servicios generales</b>	<b>2,556,844.35</b>	<b>0.2564</b>	<b>7,009,383.22</b>	<b>0.2271</b>	
5131	Servicios básicos	944,789.65	0.0947	2,518,285.10	0.0816	
5132	Servicios de arrendamiento	28,197.14	0.0028	68,892.03	0.0022	
5133	Servicios profesionales, científicos y técnicos y otros servicios	371,641.69	0.0373	913,216.41	0.0296	
5134	Servicios financieros, bancarios y comerciales	30,910.24	0.0031	84,651.24	0.0027	
5135	Servicios de instalación, reparación, mantenimiento y conservación	161,991.36	0.0162	500,159.91	0.0162	
5136	Servicios de comunicación social y publicidad	280,240.38	0.0281	842,413.83	0.0273	
5137	Servicios de traslado y viáticos	274,688.43	0.0275	673,232.41	0.0218	
5138	Servicios oficiales	368,083.46	0.0369	994,626.61	0.0322	
5139	Otros servicios generales	96,302.00	0.0097	413,905.68	0.0134	
5200	<b>TRANSFERENCIAS, ASIGNACIONES, SUBSIDIOS Y OTRAS AYUDAS</b>	<b>1,040,746.60</b>	<b>0.1044</b>	<b>4,000,539.02</b>	<b>0.1296</b>	

5230	Subsidios y subvenciones	973.81	0.0001	101,646.46	0.0033
5231	Subsidios	973.81	0.0001	101,646.46	0.0033
5240	Ayudas sociales	1,039,772.79	0.1043	3,898,892.56	0.1263
5241	Ayudas sociales a personas	1,039,772.79	0.1043	3,898,892.56	0.1263
5250	Pensiones y jubilaciones	0.00	0.0000	0.00	0.0000
5251	Pensiones	0.00	0.0000	0.00	0.0000
5600	INVERSIÓN PÚBLICA	0.00	0.0000	0.00	0.0000
		9,973,544.10	1.0000	30,867,725.11	1.0000

### III) NOTAS AL ESTADO DE VARIACIÓN EN LA HACIENDA PÚBLICA

#### EVHP-01 PATRIMONIO CONTRIBUIDO

CUENTA	NOMBRE DE LA CUENTA	MONTO	TIPO	NATURALEZA
3110	Aportaciones	6,498,842.55		
3120	Donaciones	0.00		
3130	Actualización	0.00		

#### EVHP-02 PATRIMONIO GENERADO

CUENTA	NOMBRE DE LA CUENTA	MONTO	PROCEDENCIA
3210	Resultado del Ejercicio	7,343,535.10	
3220	Resultado del Ejercicio Anterior	57,140,379.01	
3250	Rectificaciones de resultados de ejercicios anteriores	-37,033,557.89	
3252	Cambios por errores contables	-37,033,557.89	
		27,450,356.22	

### IV) NOTAS AL ESTADO DE FLUJOS DE EFECTIVO

#### Efectivo y Equivalentes.

##### EFE-01 FLUJO DE EFECTIVO

CUENTA	NOMBRE DE LA CUENTA	Al 30 de septiembre de 2018	Al 31 de diciembre de 2017
1111	Efectivo	25,000.00	0.00
1112	Bancos/Tesorería	8,480,103.67	4,166,979.48
1116	Depósitos de Fondos de Terceros	0.00	0.00
	Total	8,505,103.67	4,166,979.48

**EFE-02 ADQ. DE BIENES MUEBLES E INMUEBLES**

CUENTA	NOMBRE DE LA CUENTA	MONTO	SUBSIDIO
1230	Inmuebles	753,342.00	
1231	Terrenos	0.00	
1232	Viviendas	0.00	
1233	Edificios no habitacionales	0.00	
1234	Infraestructura	0.00	
1235	Construcciones en proceso en bienes de dominio público	0.00	
1236	Construcciones en proceso en bienes Propios	753,342.00	
1239	Otros bienes inmuebles	0.00	
1240	<b>Muebles</b>	<b>0.00</b>	
1241	Mobiliario y equipo de administración	0.00	
1242	Mobiliario y equipo educacional y recreativo	0.00	
1243	Equipo e instrumental médico y de laboratorio	0.00	
1244	Vehículos y equipo de transporte	0.00	
1245	Equipo de defensa y seguridad	0.00	
1246	Maquinaria, otros equipos y herramientas	0.00	
1247	Colecciones, obras de arte y objetos valiosos		
1248	Activos biológicos		
1250	<b>Intangibles</b>	<b>0.00</b>	
	<b>Total</b>	<b>753,342.00</b>	

**EFE-03 CONCILIACIÓN DEL FLUJO DE EFECTIVO**

CUENTA	NOMBRE DE LA CUENTA	Del 01 de julio al 30 de septiembre de 2018	Del 01 de julio al 30 de septiembre de 2017
	<b>FLUJO NETO DE EFECTIVO DE LAS ACTIVIDADES DE OPERACIÓN</b>		
		1,292,407.46	1,558,984.09
	menos:		
	<b>Movimientos de partidas (o rubros) que no afectan al efectivo.</b>		
		-2,144,687.72	173,674.09
5500	Otros		
5510	Estimaciones, depreciaciones, deterioros, obsolescencia y amortizaciones		
5511	Estimaciones por pérdida o deterioro de activos circulantes		
5512	Estimaciones por pérdida o deterioro de activos no circulantes		
5513	Depreciación de bienes inmuebles		
5514	Depreciación de infraestructura		



5515	Depreciación de bienes muebles		
5516	Deterioro de los activos biológicos		
5517	Amortización de activos intangibles		
5518	Disminución de Bienes por pérdida, obsolescencia y deterioro		
5520	Provisiones		
5521	Provisiones de pasivos a corto plazo		
5522	Provisiones de pasivos a largo plazo		
5530	Disminución de inventarios		
5531	Disminución de inventarios de mercancías para venta		
5532	Disminución de inventarios de mercancías terminadas		
5533	Disminución de inventarios de mercancías en proceso de elaboración		
5534	Disminución de inventarios de materias primas, materiales y suministros para producción		
5535	Disminución de almacén de materiales y suministros de consumo		
5540	Aumento por insuficiencia de estimaciones por pérdida o deterioro u obsolescencia		
5541	Aumento por insuficiencia de estimaciones por pérdida o deterioro u obsolescencia		
5550	Aumento por insuficiencia de provisiones		
5551	Aumento por insuficiencia de provisiones		
5590	Otros gastos		
5591	Gastos de ejercicios anteriores		
5592	Pérdidas por responsabilidades		
5593	Bonificaciones y descuentos otorgados		
5594	Diferencias por tipo de cambio negativas en efectivo y equivalentes		
5595	Diferencias de cotizaciones negativas en valores negociables		
5596	Resultado por posición monetaria		
5597	Pérdidas por participación patrimonial		
5599	Otros gastos varios	-2,144,687.72	-2,117,428.87
5600	INVERSIÓN PÚBLICA		
5610	Inversión pública no capitalizable		
5611	Construcción en bienes no capitalizable		2,291,002.98
	Igual:		
3210	RESULTADOS DEL EJERCICIO (AHORRO/ DESAHORRO)	3,437,095.18	1,385,410.00

<b>Presidencia Municipal de Cuatro Ciénegas Coahuila</b> <b>Del 01 de enero al 30 de septiembre de 2018</b> <b>CUENTAS DE ORDEN CONTABLES</b>					
CUENTA	SALDO INICIAL	CARGOS	ABONOS	SALDO FINAL	
7 CUENTAS DE ORDEN CONTABLES	0.00	0.00	0.00	0.00	0.00
7.1 VALORES	0.00	0.00	0.00	0.00	0.00
7.1.1 Valores en Custodia	0.00	0.00	0.00	0.00	0.00
7.1.2 Custodia de Valores	0.00	0.00	0.00	0.00	0.00
7.1.3 Instrumentos de Crédito Prestados a Formadores de Mercado	0.00	0.00	0.00	0.00	0.00
7.1.4 Préstamo de Instrumentos de Crédito a Formadores de Mercado y su Garantía	0.00	0.00	0.00	0.00	0.00
7.1.5 Instrumentos de Crédito Recibidos en Garantía de los Formadores de Mercado	0.00	0.00	0.00	0.00	0.00
7.1.6 Garantía de Créditos Recibidos de los Formadores de Mercado	0.00	0.00	0.00	0.00	0.00
7.2 EMISION DE OBLIGACIONES	0.00	0.00	0.00	0.00	0.00
7.2.1 Autorización para la Emisión de Bonos, Títulos y Valores de la Deuda Pública Interna	0.00	0.00	0.00	0.00	0.00
7.2.2 Autorización para la Emisión de Bonos, Títulos y Valores de la Deuda Pública Externa	0.00	0.00	0.00	0.00	0.00
7.2.3 Emisiones Autorizadas de la Deuda Pública Interna y Externa	0.00	0.00	0.00	0.00	0.00
7.2.4 Suscripción de Contratos de Préstamos y Otras Obligaciones de la Deuda Pública Interna	0.00	0.00	0.00	0.00	0.00
7.2.5 Suscripción de Contratos de Préstamos y Otras Obligaciones de la Deuda Pública Externa	0.00	0.00	0.00	0.00	0.00
7.2.6 Contratos de Préstamos y Otras Obligaciones de la Deuda Pública Interna y Externa	0.00	0.00	0.00	0.00	0.00
7.3 AVALES Y GARANTIAS	0.00	0.00	0.00	0.00	0.00
7.3.1 Aavales Autorizados	0.00	0.00	0.00	0.00	0.00
7.3.2 Aavales Firmados	0.00	0.00	0.00	0.00	0.00
7.3.3 Fianzas y Garantías Recibidas por Deudas a Cobrar	0.00	0.00	0.00	0.00	0.00
7.3.4 Fianzas y Garantías Recibidas	0.00	0.00	0.00	0.00	0.00
7.3.5 Fianzas Otorgadas para Respaldo Obligaciones no Fiscales del Gobierno	0.00	0.00	0.00	0.00	0.00
7.3.6 Fianzas Otorgadas del Gobierno para Respaldo Obligaciones no Fiscales	0.00	0.00	0.00	0.00	0.00
7.4 JUICIOS	0.00	0.00	0.00	0.00	0.00

7.4.1 Demandas Judicial en Proceso de Resolución	0.00	0.00	0.00	0.00	0.00
7.4.2 Resolución de Demandas en Proceso Judicial	0.00	0.00	0.00	0.00	0.00
7.5 INVERSION MEDIANTE PROYECTOS PARA PRESTACION DE SERVICIOS (PPS) Y SIMILARES	0.00	0.00	0.00	0.00	0.00
7.5.1 Contratos para Inversión Mediante Proyectos para Prestación de Servicios (PPS) y Similares	0.00	0.00	0.00	0.00	0.00
7.5.2 Inversión Pública Contratada Mediante Proyectos para Prestación de Servicios (PPS) y Similares	0.00	0.00	0.00	0.00	0.00
7.6 BIENES EN CONCESIONADOS O EN COMODATO	0.00	0.00	0.00	0.00	0.00
7.6.1 Bienes Bajo Contrato en Concesión	0.00	0.00	0.00	0.00	0.00
7.6.2 Contrato de Concesión por Bienes	0.00	0.00	0.00	0.00	0.00
7.6.3 Bienes Bajo Contrato en Comodato	0.00	0.00	0.00	0.00	0.00
7.6.4 Contrato de Comodato por Bienes	0.00	0.00	0.00	0.00	0.00

*Nota 17:* Las cuentas de orden contables señaladas en el recuadro, son las mínimas necesarias, se podrán agregar otras, de acuerdo con las necesidades de los entes públicos, actualizadas las cuentas de orden de los bienes arqueológicos, artísticos e históricos.

**Nota de Gestión Administrativa 17**

De conformidad con la nota de gestión administrativa número 17 la Información Contable deberá estar firmada en cada página de la misma e incluir al final la siguiente leyenda: "Bajo protesta de decir verdad declaramos que los Estados Financieros y sus notas, son razonablemente correctos y son responsabilidad del emisor"

<b>Presidencia Municipal de Cuatro Ciénegas Coahuila</b>					
<b>Del 01 de enero al 30 de septiembre de 2018</b>					
<b>CUENTAS DE ORDEN PRESUPUESTALES</b>					
<b>CUENTA</b>	<b>SALDO INICIAL</b>	<b>CARGOS</b>	<b>ABONOS</b>	<b>SALDO FINAL</b>	
8 CUENTAS DE ORDEN PRESUPUESTARIAS	0.00	353,234,899.57	353,234,899.57	0.00	0.00
8.1 LEY DE INGRESOS	0.00	135,161,637.99	135,161,637.99	0.00	0.00
8.1.1 Ley de Ingresos Estimada	0.00	58,739,117.57	0.00	58,739,117.57	
8.1.2 Ley de Ingresos por Ejecutar	0.00	38,211,260.21	58,739,117.57	20,527,857.36	
8.1.3 Modificaciones a la Ley de Ingresos Estimada	0.00	0.00	0.00	0.00	
8.1.4 Ley de Ingresos Devengada	0.00	38,211,260.21	38,211,260.21	0.00	
8.1.5 Ley de Ingresos Recaudada	0.00	0.00	38,211,260.21	38,211,260.21	
8.2 PRESUPUESTO DE EGRESOS	0.00	218,073,261.58	218,073,261.58	0.00	
8.2.1 Presupuesto de Egresos Aprobado	0.00	0.00	58,739,117.57	58,739,117.57	
8.2.2 Presupuesto de Egresos por Ejercer	0.00	69,510,074.57	52,514,252.09	16,995,822.48	
8.2.3 Modificaciones al Presupuesto de Egresos Aprobado	0.00	9,065,104.65	10,770,958.95	1,705,852.30	
8.2.4 Presupuesto de Egresos Comprometido	0.00	43,449,147.44	32,085,258.25	1,136,389.19	
8.2.5 Presupuesto de Egresos Devengado	0.00	32,085,258.25	32,085,258.25	0.00	
8.2.6 Presupuesto de Egresos Ejercido	0.00	32,085,258.25	31,878,418.42	206,839.83	
8.2.7 Presupuesto de Egresos Pagado	0.00	31,878,418.42	0.00	31,878,418.42	

**Nota de Gestión Administrativa 17**

De conformidad con la nota de gestión administrativa número 17 la Información Contable deberá estar firmada en cada página de la misma e incluir al final la siguiente leyenda:  
 "Bajo protesta de decir verdad declaramos que los Estados Financieros y sus notas, son razonablemente correctos y son responsabilidad del emisor"

**c) NOTAS DE GESTIÓN ADMINISTRATIVA.****01. INTRODUCCIÓN**

Los estados financieros del municipio, proveen información financiera a los principales usuarios de la misma, al Congreso del Estado y a sus ciudadanos.

El objetivo del presente documento es la revelación del contexto y de los aspectos económicos-financieros más relevantes que influyeron en las decisiones del periodo, y que deberán ser considerados en la elaboración de los estados financieros para la mayor comprensión de los mismos y sus particularidades.

De esta manera, se informa y explica la respuesta del gobierno a las condiciones relacionadas con la información financiera de cada periodo de gestión, además de exponer aquellas políticas que podrían afectar la toma de decisiones en periodos posteriores.

El Gobierno Municipal en la esfera de su competencia y de conformidad con las disposiciones aplicables, mantiene con las partes integrantes de la Federación una relación de respeto y de colaboración mutua para el desarrollo político, económico, social y cultural del país. El Municipio ejerce de manera coordinada, en los términos de las disposiciones aplicables, las facultades coincidentes o concurrentes con la Federación o el Estado.

**02. PANORAMA ECONÓMICO Y FINANCIERO**

El Municipio de Cuatro Ciénegas, cuenta con aportaciones Federales y Estatales, de acuerdo con la Ley de coordinación fiscal y el presupuesto de egreso del Estado de Coahuila para el ejercicio fiscal 2018, y convenios de colaboración para financiar los programas establecidos para el beneficio de la población.

**03. AUTORIZACIÓN E HISTORIA****a) Fecha de Creación del ente.**

La fundación del municipio de Cuatro Ciénegas Coahuila, se lleva a cabo el 24 de mayo de 1800, encontrándose presentes el gobernador Cordero y Bustamante, el agrimensor Sebastián Rodríguez, que trazó las primeras ocho calles, cuatro de norte a sur y cuatro de oriente a poniente.

Cuenta con una extensión territorial de 10, 699.80 kilómetros, representando el 7.06 por ciento de la superficie total del estado de Coahuila.

b) Principales Cambios en su estructura.

El día 22 de marzo del año 2012, la Secretaría de Turismo por conducto de la profesora Gloria Guevara Manzo, otorgó la constancia que acredita a la Ciudad de Cuatro Ciénegas Coahuila, como integrante del programa "Pueblos Mágicos".

**04. ORGANIZACIÓN Y OBJETO SOCIAL.**

a) Objeto social.

El Municipio de Cuatro Ciénegas Coahuila, tiene por objeto principal, asegurar en una relación de subordinación al poder público depositado en el Ayuntamiento, la elaboración, la ejecución, la evaluación y el control de las políticas públicas municipales, y cumplir así el propósito de satisfacer las necesidades colectivas en materia de desarrollo integral y de prestación de los servicios públicos.

b) Principal actividad.

El Municipio de Cuatro Ciénegas del Estado de Coahuila, tiene como principal actividad la elaboración, la ejecución, la evaluación y el control de las políticas públicas municipales, y cumplir el propósito de satisfacer las necesidades colectivas en materia de desarrollo integral y de prestación de los servicios públicos.

c) Ejercicio Fiscal.

El ejercicio fiscal es de enero a diciembre de cada año.

d) Régimen jurídico.

El Municipio de Cuatro Ciénegas del Estado de Coahuila, fue creado como un ente público autónomo con personalidad jurídica y patrimonio propio.

e) Consideraciones Fiscales.

- IMPUESTO SOBRE LA RENTA (ISR).

El Municipio de Cuatro Ciénegas del Estado de Coahuila, en su calidad de ente autónomo, no es contribuyente del Impuesto Sobre la Renta (ISR), de acuerdo a lo establecido en el título III de la Ley en mención. No obstante tiene la obligación de retener y enterar el impuesto y exigir documentación que reúna requisitos fiscales, cuando hagan pagos a terceros que estén obligado a ello en los términos de esta Ley y causará dicho impuesto a la tasa o por ciento máximo para aplicarse sobre el excedente del límite inferior que establece la tarifa contenida en el artículo 152 de la Ley en materia sobre las erogaciones que efectúe y que no sean deducibles en el Impuesto Sobre la Renta por no reunir los requisitos previstos para el efecto en dicha Ley, en cuyo caso se considerará como impuesto definitivo.

- IMPUESTO AL VALOR AGREGADO (IVA).

Por lo que se refiere al Impuesto al Valor Agregado, el municipio tendrá la obligación de pagar el impuesto únicamente cuando realice los actos o actividades siguientes: enajenación de bienes, presten sus servicios independientes, otorgue el uso o goce temporal de bienes e importe bienes o servicios.

f) Estructura organizacional básica.

El municipio de Cuatro Ciénegas, es un ente autónomo local, que deposita la potestad de su gobierno y administración en un órgano colegiado al que se le denomina Ayuntamiento.

El Ayuntamiento constituye la autoridad máxima, como cuerpo colegiado tiene carácter deliberante, decisorio, y representante de municipio.

El Ayuntamiento dispone de un órgano ejecutivo a cargo del Presidente Municipal, responsable ante el ayuntamiento mismo. La presidencia municipal es el órgano ejecutivo unipersonal, que ejecuta las disposiciones y acuerdos del Ayuntamiento y tiene su responsabilidad legal y administrativa.

Los regidores son los miembros del Ayuntamiento encarados de gobernar y administrar como cuerpo colegiado.

El síndico es el integrante del ayuntamiento encargado de vigilar los aspectos financieros del mismo, de procurar y defender los intereses del municipio y representarlo jurídicamente.

g) Fideicomisos, mandatos y análogos de los cuales es fideicomitente o fiduciario.

El municipio de Cuatro Ciénegas no cuenta con fideicomisos, mandatos ni ningún mecanismo análogo.

## 05. BASE DE PREPARACIÓN DE LOS ESTADOS FINANCIEROS.

a) La preparación de los estados financieros se realiza de acuerdo a la normatividad emitida por el Consejo de Armonización Contable (CONAC) y las disposiciones legales aplicables.

b) Para el reconocimiento, valuación y revelación de los diferentes rubros de la información financiera, la entidad ha aplicado los postulados básicos emitidos por el CONAC; así mismo los estados financieros se preparan a valores históricos y las cifras están expresadas con base en la unidad monetaria mexicana, el peso.

c) Características del Sistema de Contabilidad Gubernamental.

Para el cumplimiento de las características que debe contener el Sistema de Contabilidad Gubernamental, se cuenta con el programa contable "Sistema Integral de Información Financiera (SIIF)".

En relación a la presentación de cifras por concepto del Impuesto al Valor Agregado (IVA), el municipio, por no estar obligado al pago de este impuesto, tiene la política de registrar como parte del gasto o de sus inversiones el Impuesto al Valor Agregado pagado por los mismos.

#### 06. POLITICAS DE CONTABILIDAD SIGNIFICATIVAS.

a) Actualización.

Efecto de la inflación. De acuerdo a los lineamientos contenidos en la NIF B-10, vigente a partir del 01 de enero de 2008, los efectos de la inflación solo deben cuantificarse y registrarse cuando el monto acumulado de ésta en los tres ejercicios anuales anteriores, sea igual o superior al 26% (aspecto al que se le denomina entorno económico inflacionario). En este sentido, la inflación acumulada medida al cierre del ejercicio 2015, al cierre del ejercicio 2017, no excedió el porcentaje antes señalado, consecuentemente, no es necesario realizar los cálculos relativos a la determinación de los efectos inflacionarios.

Por lo anterior las cifras al 30 de septiembre de 2018, se presentan en pesos a la fecha en que se realizaron y contabilizaron los actos respectivos.

b) Informar sobre la realización de operaciones en el extranjero y de sus efectos en la información financiera gubernamental.

Esta nota no le aplica al ente público. El Municipio de Cuatro Ciénegas Coahuila, no realiza operaciones en el extranjero.

c) Método de valuación de la inversión en acciones en el Sector Paraestatal.

Esta nota no le aplica al ente público. El Municipio de Cuatro Ciénegas Coahuila, no tiene inversiones en acciones de Compañías subsidiarias no consolidadas y asociadas.

d) Sistema y método de valuación de inventarios.

Esta nota no le aplica al ente público. El Municipio de Cuatro Ciénegas Coahuila, no realiza procesos de transformación y/o elaboración de bienes.

e) Beneficios a los empleados.

De acuerdo a lo señalado en la NIF D-3, Beneficio a los Empleados, la entidad realizó en el ejercicio fiscal 2015, la determinación y cuantificación del pasivo actuarial correspondiente a favor de esas personas, sin incluyendo como parte de ello la participación de utilidades a los trabajadores diferida, ya que el municipio como entidad gubernamental municipal, no es contribuyente del Título II de la Ley del Impuesto Sobre la Renta.



- PRIMA DE ANTIGÜEDAD E INDEMNIZACIONES.

La entidad no cuenta con reserva de prima de antigüedad e indemnizaciones, en vista de que se tiene la política de cargarlas al resultado del ejercicio en que se paguen.

- PARTICIPACIÓN DE UTILIDADES.

La entidad no determina participación de utilidades a los trabajadores por no ser contribuyente de los señalados en el Título II de la Ley del Impuesto Sobre la Renta.

- f) Provisiones: objetivo de su creación, monto y plazo.  
Esta nota no le aplica al ente público. El Municipio de Cuatro Ciénegas del Estado de Coahuila, no cuenta con Provisiones.
- g) Reservas: objetivo de su creación, monto y plazo.  
Esta nota no le aplica al ente público. El Municipio de Cuatro Ciénegas del Estado de Coahuila, no cuenta con Reservas.
- h) Cambios en políticas contables y corrección de errores junto con la revelación de los efectos que se tendrá en la información financiera del ente público, ya sea retrospectivos o prospectivos.  
Se siguen realizando de conformidad a lo establecido en las normas y acuerdos del Consejo Nacional de Armonización Contable y conforme a los procedimientos de la normatividad aplicable al municipio.
- i) Reclasificaciones: se deben revelar todos aquellos movimientos entre cuentas por efectos de cambios en los tipos de operaciones.  
Se siguen realizando de conformidad a lo establecido en las normas y acuerdos del Consejo Nacional de Armonización Contable y conforme a los procedimientos de la normatividad aplicable al municipio.

Durante el trimestre se realizaron diversas reclasificaciones, afectando en la situación financiera los resultados en la cuenta de Rectificación de Ejercicios Anteriores.

- j) Depuración y cancelación de saldos.  
Se siguen realizando de conformidad a lo establecido en las normas y acuerdos del Consejo Nacional de Armonización Contable y conforme a los procedimientos de la normatividad aplicable a la entidad.

**07. POSICIÓN EN MONEDA EXTRANJERA Y PROTECCIÓN POR RIESGO CAMBIARIO.**

Esta nota No le Aplica al ente público. El Municipio de Cuatro Ciénegas del Estado de Coahuila, no tiene activos/pasivos en moneda extranjera.

**08. REPORTE ANALITICO DEL ACTIVO.**

- a) Vida útil o porcentajes de depreciación, deterioro o amortización utilizados en los diferentes tipos de activos.

Los bienes que integran este renglón se registran a su costo de adquisición. Los gastos de mantenimiento y reparación se cargan a resultados, mientras que las mejoras que prolongan la vida útil de los mismos, se capitalizan.

Se cuenta con un inventario de los activos fijos de la entidad, al cual se está realizando el análisis correspondiente para determinar la vida útil de acuerdo a las Reglas de Registro y Valoración del Patrimonio, para determinar la vida útil o el valor de deshecho de los activos y realizar a su vez el cálculo y registro de las depreciaciones correspondientes.

- b) Cambios en el porcentaje de depreciación o valor residual de los activos.  
Al cierre del trimestre no se determinó y tampoco se registró en el estado de situación financiera y en el estado de actividades del trimestre, la depreciación de sus activos fijos, tanto la acumulada como la del trimestre; por lo mencionado en el punto anterior.
- c) Importe de los gastos capitalizados en el ejercicio, tanto financieros como de investigación y desarrollo.  
En el trimestre, no se llevó a cabo la capitalización de gastos que prolongaran la vida útil de los bienes, ni de gastos de investigación y desarrollo.
- d) Riesgos por tipo de cambio o tipo de interés de las inversiones financieras.  
Esta nota no le aplica al ente público, ya que no maneja moneda extranjera ni cuenta con inversiones financieras.
- e) Valor activado en el ejercicio de los bienes construidos por la entidad.  
Esta nota no le aplica al ente público.
- f) Otras circunstancias de carácter significativo que afecten el activo, tales como bienes en garantía, señalados en embargos, litigios, títulos de inversiones entregados en garantías, baja significativa del valor de inversiones financieras, etc.  
Esta nota no le aplica al ente público, por no existir éstas.
- g) Desmantelamiento de Activos, procedimientos, implicaciones, efectos contables.  
Esta nota no le aplica al ente público, pues a la fecha no se ha presentado esta situación.

- h) Administración de activos; planeación con el objetivo de que el ente los utilice de manera más efectiva.

Esta nota no le aplica al ente público por no existir esta situación.

Adicionalmente

El Municipio de Cuatro Ciénegas del Estado de Coahuila, no cuenta con:

- a) Inversiones en valores.
- b) Patrimonio de organismos descentralizados.
- c) Inversiones en empresas de participación mayoritaria.
- d) Inversiones en empresas de participación minoritaria.
- e) Patrimonio de organismos descentralizados de control presupuestario directo, según corresponda.

#### **09. FIDEICOMISOS, MANDATOS Y ANÁLOGOS.**

Esta nota no le aplica al ente público. El Municipio de Ocampo del Estado de Coahuila, no cuenta con fideicomisos, mandatos ni ningún mecanismo análogo.

#### **10. REPORTE DE LA RECAUDACIÓN.**

- a) Del 1 de enero al 30 de septiembre de 2018, se recaudaron \$ 4'117,417.54 por cobro de impuestos, derechos productos y aprovechamientos y \$ 34'093,842.67 por concepto de participaciones y aportaciones.
- b) La proyección en el mediano plazo de la recaudación está supeditada a la promoción de descuentos a los contribuyentes.

#### **11. INFORMACIÓN SOBRE LA DEUDA Y EL REPORTE ANALÍTICO DE LA DEUDA.**

Esta nota no le aplica al ente público. No se tiene contratada deuda pública, por lo que los estados financieros no muestran registros por este concepto.

#### **12. CALIFICACIONES ORTOGADAS.**

Esta nota no le aplica al ente público. El Municipio de Cuatro Ciénegas del Estado de Coahuila, no ha sido sujeto a proceso de calificación crediticia.

#### **13. PROCESO DE MEJORA.**

El ente público, actualmente se encuentra en proceso de revisión y actualización de sus manuales de organización, políticas y reglamentos de operación.

#### **14. INFORMACIÓN POR SEGMENTOS.**

Esta nota no le aplica al ente público. No se considera necesario revelar la información financiera de manera segmentada.

**15. EVENTOS POSTERIORES AL CIERRE.**

Esta nota no le aplica al ente público.No hay eventos posteriores al cierre que afecten en los estados financieros de la entidad.


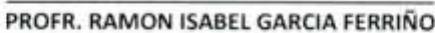

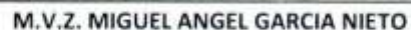
**16. PARTES RELACIONADAS.**

Esta nota no le aplica al ente público.No existen Partes Relacionadas que pudieran ejercer influencia significativa sobre la toma de decisiones financieras y operativas; por lo que los estados financieros no muestran partidas de ingresos y egresos que provengan de operaciones con partes relacionadas.

**17. RESPONSABILIDAD SOBRE LA PRESENTACION RAZONABLE DE LA INFORMACION CONTABLE.**

La información contable que se aporta como parte de este Tercer Informe de Avance de Gestión Financiera del ejercicio fiscal 2018, cuenta con las firmas de las personas responsables de dicha información, así mismo contienen la leyenda "BAJO PROTESTA DE DECIR VERDAD DECLARAMOS QUE LOS ESTADOS FINANCIEROS Y SUS NOTAS SON RAZONABLEMENTE CORRECTOS Y SON RESPONSABILIDAD DEL EMISOR".

Bajo protesta de decir verdad declaramos que los estados financieros y sus notas son razonablemente correctos y son responsabilidad del emisor.

  
\_\_\_\_\_  
DR. JOSE LUIS FERNANDEZ HERNANDEZ  
\_\_\_\_\_  
PROFR. RAMON ISABEL GARCIA FERRIÑO  
\_\_\_\_\_  
C. SERGIO ALEJANDRO ZUÑIGA TORRES  
\_\_\_\_\_  
C. P. HECTOR ZAMORA VELIZ  
\_\_\_\_\_  
M.V.Z. MIGUEL ANGEL GARCIA NIETO  
\_\_\_\_\_  
C. MANUELA RODRIGUEZ GONZALEZ

**INFORMACIÓN CONTABLE**  
**XI.- BALANZA DE COMPROBACIÓN DEL**  
**TRIMESTRE**

Presidencia Municipal de Cuatro Ciénegas Coahuila Balanza de Comprobación Del 01 de julio al 30 de septiembre de 2018					
CÓDIGO	CUENTA CONTABLE	SALDO INICIAL	CARGOS	ABONOS	SALDO FINAL
1	ACTIVO	35,312,671.99	35,728,877.28	33,348,986.52	37,692,562.75
1.1	ACTIVO CIRCULANTE	9,016,479.82	34,975,535.28	33,348,986.52	10,643,028.58
1.1.1	EFFECTIVO Y EQUIVALENTES	7,966,038.21	19,263,501.11	18,724,435.65	8,505,103.67
1.1.1.1	EFFECTIVO	25,000.00	0.00	0.00	25,000.00
1.1.1.2	BANCOS/TESORERÍA	7,941,038.21	19,263,501.11	18,724,435.65	8,480,103.67
1.1.1.3	BANCOS/DEPENDENCIAS Y OTROS	0.00	0.00	0.00	0.00
1.1.1.4	INVERSIONES TEMPORALES (HASTA 3 MESES)	0.00	0.00	0.00	0.00
1.1.1.5	FONDOS CON AFECTACIÓN ESPECÍFICA	0.00	0.00	0.00	0.00
1.1.1.6	DEPOSITOS DE FONDOS DE TERCEROS EN GARANTÍA Y/O ADMINISTRACIÓN	0.00	0.00	0.00	0.00
1.1.1.9	OTROS EFFECTIVOS Y EQUIVALENTES	0.00	0.00	0.00	0.00
1.1.2	DERECHOS A RECIBIR EFFECTIVO O EQUIVALENTES	966,703.12	14,486,302.47	14,624,549.87	828,455.72
1.1.2.1	INVERSIONES FINANCIERAS DE CORTO PLAZO	0.00	0.00	0.00	0.00
1.1.2.2	CUENTAS POR COBRAR A CORTO PLAZO	0.00	11,810,464.49	11,810,464.49	0.00
1.1.2.3	DEUDORES DIVERSOS POR COBRAR A CORTO PLAZO	820,224.85	465,709.19	943,509.21	342,424.83
1.1.2.4	INGRESOS POR RECUPERAR A CORTO PLAZO	0.00	1,600,174.79	1,600,174.79	0.00
1.1.2.5	DEUDORES POR ANTICIPOS DE LA TESORERÍA A CORTO PLAZO	0.00	0.00	0.00	0.00
1.1.2.6	PRÉSTAMOS OTORGADOS A CORTO PLAZO	146,478.27	609,954.00	270,401.38	486,030.89
1.1.2.9	OTROS DERECHOS A RECIBIR EFFECTIVO O EQUIVALENTES A CORTO PLAZO	0.00	0.00	0.00	0.00
1.1.3	DERECHOS A RECIBIR BIENES O SERVICIOS	83,738.49	1,225,731.70	1.00	1,309,469.19
1.1.3.1	ANTICIPO A PROVEEDORES POR ADQUISICIÓN DE BIENES Y PRESTACIÓN DE SERVICIOS A CORTO PLAZO	0.00	601,574.26	0.00	601,574.26
1.1.3.2	ANTICIPO A PROVEEDORES POR ADQUISICIÓN DE BIENES INMUEBLES Y MUEBLES A CORTO PLAZO	0.00	0.00	0.00	0.00
1.1.3.3	ANTICIPO A PROVEEDORES POR ADQUISICIÓN DE BIENES INTANGIBLES A CORTO PLAZO	0.00	0.00	0.00	0.00
1.1.3.4	ANTICIPO A CONTRATISTAS POR OBRAS PUBLICAS A CORTO PLAZO	83,738.49	624,157.42	1.00	707,894.91
1.1.3.9	OTROS DERECHOS A RECIBIR BIENES O SERVICIOS A CORTO PLAZO	0.00	0.00	0.00	0.00
1.1.4	INVENTARIOS	0.00	0.00	0.00	0.00
1.1.4.1	INVENTARIO DE MERCANCIAS PARA VENTA	0.00	0.00	0.00	0.00
1.1.4.2	INVENTARIO DE MERCANCIAS TERMINADAS	0.00	0.00	0.00	0.00
1.1.4.3	INVENTARIO DE MERCANCIAS EN PROCESO DE ELABORACIÓN	0.00	0.00	0.00	0.00
1.1.4.4	INVENTARIO DE MATERIAS PRIMAS, MATERIALES Y SUMINISTROS PARA PRODUCCIÓN	0.00	0.00	0.00	0.00

1.1.4.5	BIENES EN TRÁNSITO		0.00	0.00	0.00	0.00	0.00
1.1.5	ALMACENES		0.00	0.00	0.00	0.00	0.00
1.1.5.1	ALMACÉN DE MATERIALES Y SUMINISTROS DE CONSUMO		0.00	0.00	0.00	0.00	0.00
1.1.6	ESTIMACIÓN POR PÉRDIDA O DETERIORO DE ACTIVOS CIRCULANTES		0.00	0.00	0.00	0.00	0.00
1.1.6.1	ESTIMACIONES PARA CUENTAS INCOBRABLES POR DERECHOS A RECIBIR EFECTIVO O EQUIVALENTES		0.00	0.00	0.00	0.00	0.00
1.1.6.2	ESTIMACIÓN POR DETERIORO DE INVENTARIOS		0.00	0.00	0.00	0.00	0.00
1.1.9	OTROS ACTIVOS CIRCULANTES		0.00	0.00	0.00	0.00	0.00
1.1.9.1	VALORES EN GARANTÍA		0.00	0.00	0.00	0.00	0.00
1.1.9.2	BIENES EN GARANTÍA (EXCLUYE DEPÓSITOS DE FONDOS)		0.00	0.00	0.00	0.00	0.00
1.1.9.3	BIENES DERIVADOS DE EMBARGOS, DECOMISOS, ASEGURAMIENTOS Y DACIÓN EN PAGO		0.00	0.00	0.00	0.00	0.00
1.1.9.4	ADQUISICIÓN CON FONDOS DE TERCEROS		0.00	0.00	0.00	0.00	0.00
1.2	ACTIVO NO CIRCULANTE	26,296,192.17	753,342.00	0.00	27,049,534.17		
1.2.1	INVERSIONES FINANCIERAS A LARGO PLAZO	0.00	0.00	0.00	0.00		
1.2.1.1	INVERSIONES A LARGO PLAZO	0.00	0.00	0.00	0.00		
1.2.1.2	TÍTULOS Y VALORES A LARGO PLAZO	0.00	0.00	0.00	0.00		
1.2.1.3	FIDEICOMISOS, MANDATOS Y CONTRATOS ANALÓGOS	0.00	0.00	0.00	0.00		
1.2.1.4	PARTICIPACIONES Y APORTACIONES DE CAPITAL	0.00	0.00	0.00	0.00		
1.2.2	DERECHOS A RECIBIR EFECTIVO O EQUIVALENTES A LARGO PLAZO	0.00	0.00	0.00	0.00		
1.2.2.1	DOCUMENTOS POR COBRAR A LARGO PLAZO	0.00	0.00	0.00	0.00		
1.2.2.2	DEUDORES DIVERSOS A LARGO PLAZO	0.00	0.00	0.00	0.00		
1.2.2.3	INGRESOS POR RECUPERAR A LARGO PLAZO	0.00	0.00	0.00	0.00		
1.2.2.4	PRÉSTAMOS OTORGADOS A LARGO PLAZO	0.00	0.00	0.00	0.00		
1.2.2.9	OTROS DERECHOS A RECIBIR EFECTIVO O EQUIVALENTES A LARGO PLAZO	0.00	0.00	0.00	0.00		
1.2.3	BIENES INMUEBLES, INFRAESTRUCTURA Y CONSTRUCCIONES EN PROCESO	17,261,308.23	753,342.00	0.00	18,014,650.23		
1.2.3.1	TERRENCOS	535,000.00	0.00	0.00	535,000.00		
1.2.3.2	VIVIENDAS	0.00	0.00	0.00	0.00		
1.2.3.3	EDIFICIOS NO HABITACIONALES	14,804,531.66	0.00	0.00	14,804,531.66		
1.2.3.4	INFRAESTRUCTURA	0.00	0.00	0.00	0.00		
1.2.3.5	CONSTRUCCIONES EN PROCESO EN BIENES DE DOMINIO PÚBLICO	0.00	0.00	0.00	0.00		
1.2.3.6	CONSTRUCCIONES EN PROCESO EN BIENES PROPIOS	1,921,776.57	753,342.00	0.00	2,675,118.57		
1.2.3.9	OTROS BIENES INMUEBLES	0.00	0.00	0.00	0.00		
1.2.4	BIENES MUEBLES	9,034,883.94	0.00	0.00	9,034,883.94		
1.2.4.1	MOBILIARIO Y EQUIPO DE ADMINISTRACIÓN	2,753,471.29	0.00	0.00	2,753,471.29		

1.2.4.2	MOBILIARIO Y EQUIPO EDUCACIONAL Y RECREATIVO		5,094.51	0.00	0.00	0.00	5,094.51
1.2.4.3	EQUIPO E INSTRUMENTAL MEDICO Y DE LABORATORIO		0.00	0.00	0.00	0.00	0.00
1.2.4.4	VEHICULOS Y EQUIPO DE TRANSPORTE		5,118,706.57	0.00	0.00	0.00	5,118,706.57
1.2.4.5	EQUIPO DE DEFENSA Y SEGURIDAD		80,000.00	0.00	0.00	0.00	80,000.00
1.2.4.6	MAQUINARIA, OTROS EQUIPOS Y HERRAMIENTAS		1,077,611.57	0.00	0.00	0.00	1,077,611.57
1.2.4.7	COLECCIONES, OBRAS DE ARTE Y OBJETOS VALIOSOS		0.00	0.00	0.00	0.00	0.00
1.2.4.8	ACTIVOS BIOLÓGICOS		0.00	0.00	0.00	0.00	0.00
1.2.5	<b>ACTIVOS INTANGIBLES</b>		<b>0.00</b>	<b>0.00</b>	<b>0.00</b>	<b>0.00</b>	<b>0.00</b>
1.2.5.1	SOFTWARE		0.00	0.00	0.00	0.00	0.00
1.2.5.2	PATENTES, MARCAS Y DERECHOS		0.00	0.00	0.00	0.00	0.00
1.2.5.3	CONCESIONES Y FRANQUICIAS		0.00	0.00	0.00	0.00	0.00
1.2.5.4	LICENCIAS		0.00	0.00	0.00	0.00	0.00
1.2.5.9	OTROS ACTIVOS INTANGIBLES		0.00	0.00	0.00	0.00	0.00
1.2.6	<b>DEPRECIACIÓN, DETERIORO Y AMORTIZACIÓN ACUMULADA DE BIENES</b>		<b>0.00</b>	<b>0.00</b>	<b>0.00</b>	<b>0.00</b>	<b>0.00</b>
1.2.6.1	DEPRECIACIÓN ACUMULADA DE BIENES INMUEBLES		0.00	0.00	0.00	0.00	0.00
1.2.6.2	DEPRECIACIÓN ACUMULADA DE INFRAESTRUCTURA		0.00	0.00	0.00	0.00	0.00
1.2.6.3	DEPRECIACIÓN ACUMULADA DE BIENES MUEBLES		0.00	0.00	0.00	0.00	0.00
1.2.6.4	DETERIORO ACUMULADO DE ACTIVOS BIOLÓGICOS		0.00	0.00	0.00	0.00	0.00
1.2.6.5	AMORTIZACIÓN ACUMULADA DE ACTIVOS INTANGIBLES		0.00	0.00	0.00	0.00	0.00
1.2.7	<b>ACTIVOS DIFERIDOS</b>		<b>0.00</b>	<b>0.00</b>	<b>0.00</b>	<b>0.00</b>	<b>0.00</b>
1.2.7.1	ESTUDIOS, FORMULACIÓN Y EVALUACIÓN DE PROYECTOS		0.00	0.00	0.00	0.00	0.00
1.2.7.2	DERECHOS SOBRE BIENES EN RÉGIMEN DE ARRENDAMIENTO FINANCIERO		0.00	0.00	0.00	0.00	0.00
1.2.7.3	GASTOS PAGADOS POR ADELANTADO A LARGO PLAZO		0.00	0.00	0.00	0.00	0.00
1.2.7.4	ANTICIPOS A LARGO PLAZO		0.00	0.00	0.00	0.00	0.00
1.2.7.5	BENEFICIOS AL RETIRO DE EMPLEADOS PAGADOS POR ADELANTADO		0.00	0.00	0.00	0.00	0.00
1.2.7.9	OTROS ACTIVOS DIFERIDOS		0.00	0.00	0.00	0.00	0.00
1.2.8	<b>ESTIMACIÓN POR PÉRDIDA O DETERIORO DE ACTIVOS NO CIRCULANTES</b>		<b>0.00</b>	<b>0.00</b>	<b>0.00</b>	<b>0.00</b>	<b>0.00</b>
1.2.8.1	ESTIMACIONES POR PÉRDIDA DE CUENTAS INCOBRABLES DE DOCUMENTOS POR COBRAR A LARGO PLAZO		0.00	0.00	0.00	0.00	0.00
1.2.8.2	ESTIMACIONES POR PÉRDIDA DE CUENTAS INCOBRABLES DE DEUDORES DIVERSOS POR COBRAR A LARGO PLAZO		0.00	0.00	0.00	0.00	0.00
1.2.8.3	ESTIMACIONES POR PÉRDIDA DE CUENTAS INCOBRABLES DE INGRESOS POR COBRAR A LARGO PLAZO		0.00	0.00	0.00	0.00	0.00
1.2.8.4	ESTIMACIONES POR PÉRDIDA DE CUENTAS INCOBRABLES DE PRÉSTAMOS OTORGADOS A LARGO PLAZO		0.00	0.00	0.00	0.00	0.00
1.2.8.9	ESTIMACIONES POR PÉRDIDA DE OTRAS CUENTAS INCOBRABLES A LARGO PLAZO		0.00	0.00	0.00	0.00	0.00
1.2.9	<b>OTROS ACTIVOS NO CIRCULANTES</b>		<b>0.00</b>	<b>0.00</b>	<b>0.00</b>	<b>0.00</b>	<b>0.00</b>



1.2.9.1	BIENES EN CONCESIÓN	0.00	0.00	0.00	0.00	0.00
1.2.9.2	BIENES EN ARRENDAMIENTO FINANCIERO	0.00	0.00	0.00	0.00	0.00
1.2.9.3	BIENES EN COMODATO	0.00	0.00	0.00	0.00	0.00
<b>2</b>	<b>PASIVO</b>	<b>4,800,567.80</b>	<b>15,546,009.85</b>	<b>14,488,806.43</b>	<b>3,743,364.38</b>	
<b>2.1</b>	<b>PASIVO CIRCULANTE</b>	<b>3,957,706.13</b>	<b>15,546,009.85</b>	<b>14,488,806.43</b>	<b>2,900,502.71</b>	
2.1.1	CUENTAS POR PAGAR A CORTO PLAZO	3,957,706.13	14,559,860.85	13,502,657.42	2,900,502.70	
2.1.1.1	SERVICIOS PERSONALES POR PAGAR A CORTO PLAZO	685,250.30	4,570,989.37	3,885,739.07		0.00
2.1.1.2	PROVEEDORES POR PAGAR A CORTO PLAZO	275,332.91	3,472,134.25	3,381,281.14	184,479.79	
2.1.1.3	CONTRATISTAS POR OBRAS PÚBLICAS POR PAGAR A CORTO PLAZO	386,259.97	756,784.50	753,342.00	382,817.47	
2.1.1.4	PARTICIPACIONES Y APORTACIONES POR PAGAR A CORTO PLAZO	0.00	0.00	0.00	0.00	0.00
2.1.1.5	TRANSFERENCIAS OTORGADAS POR PAGAR A CORTO PLAZO	4,028.00	1,032,188.58	1,038,286.08	10,125.50	
2.1.1.6	INTERESES, COMISIONES Y OTROS GASTOS DE LA DEUDA PÚBLICA POR PAGAR A CORTO PLAZO	0.00	0.00	0.00	0.00	0.00
2.1.1.7	RETENCIONES Y CONTRIBUCIONES POR PAGAR A CORTO PLAZO	2,503,404.16	2,820,351.98	3,044,083.35	2,727,135.53	
2.1.1.8	DEVOLUCIONES DE LA LEY DE INGRESOS POR PAGAR A CORTO PLAZO	0.00	0.00	0.00	0.00	0.00
2.1.1.9	OTRAS CUENTAS POR PAGAR A CORTO PLAZO	103,430.79	1,907,412.16	1,399,925.78	-404,055.89	
<b>2.1.2</b>	<b>DOCUMENTOS POR PAGAR A CORTO PLAZO</b>	<b>0.00</b>	<b>0.00</b>	<b>0.00</b>	<b>0.00</b>	<b>0.00</b>
2.1.2.1	DOCUMENTOS COMERCIALES POR PAGAR A CORTO PLAZO	0.00	0.00	0.00	0.00	0.00
2.1.2.2	DOCUMENTOS CON CONTRATISTAS POR OBRAS PÚBLICAS POR PAGAR A CORTO PLAZO	0.00	0.00	0.00	0.00	0.00
2.1.2.9	OTROS DOCUMENTOS POR PAGAR A CORTO PLAZO	0.00	0.00	0.00	0.00	0.00
<b>2.1.3</b>	<b>PORCIÓN A CORTO PLAZO DE LA DEUDA PÚBLICA A LARGO PLAZO</b>	<b>0.00</b>	<b>0.00</b>	<b>0.00</b>	<b>0.00</b>	<b>0.00</b>
2.1.3.1	PORCIÓN A CORTO PLAZO DE LA DEUDA PÚBLICA INTERNA	0.00	0.00	0.00	0.00	0.00
2.1.3.2	PORCIÓN A CORTO PLAZO DE LA DEUDA PÚBLICA EXTERNA	0.00	0.00	0.00	0.00	0.00
2.1.3.3	PORCIÓN A CORTO PLAZO DE ARRENDAMIENTO FINANCIERO	0.00	0.00	0.00	0.00	0.00
<b>2.1.4</b>	<b>TÍTULOS Y VALORES A CORTO PLAZO</b>	<b>0.00</b>	<b>0.00</b>	<b>0.00</b>	<b>0.00</b>	<b>0.00</b>
2.1.4.1	TÍTULOS Y VALORES DE LA DEUDA PÚBLICA INTERNA A CORTO PLAZO	0.00	0.00	0.00	0.00	0.00
2.1.4.2	TÍTULOS Y VALORES DE LA DEUDA PÚBLICA EXTERNA A CORTO PLAZO	0.00	0.00	0.00	0.00	0.00
<b>2.1.5</b>	<b>PASIVOS DIFERIDOS A CORTO PLAZO</b>	<b>0.00</b>	<b>0.00</b>	<b>0.00</b>	<b>0.00</b>	<b>0.00</b>
2.1.5.1	INGRESOS COBRADOS POR ADELANTADO A CORTO PLAZO	0.00	0.00	0.00	0.00	0.00
2.1.5.2	INTERESES COBRADOS POR ADELANTADO A CORTO PLAZO	0.00	0.00	0.00	0.00	0.00
2.1.5.9	OTROS PASIVOS DIFERIDOS A CORTO PLAZO	0.00	0.00	0.00	0.00	0.00
<b>2.1.6</b>	<b>FONDOS Y BIENES DE TERCEROS EN GARANTÍA Y/O ADMINISTRACIÓN A CORTO PLAZO</b>	<b>0.00</b>	<b>0.00</b>	<b>0.00</b>	<b>0.00</b>	<b>0.00</b>
2.1.6.1	FONDOS EN GARANTÍA A CORTO PLAZO	0.00	0.00	0.00	0.00	0.00
2.1.6.2	FONDOS EN ADMINISTRACIÓN A CORTO PLAZO	0.00	0.00	0.00	0.00	0.00

2.1.6.3	FONDOS CONTINGENTES A CORTO PLAZO	0.00	0.00	0.00	0.00	0.00
2.1.6.4	FONDOS DE FIDEICOMISOS, MANDATOS Y CONTRATOS ANALOGOS A CORTO PLAZO	0.00	0.00	0.00	0.00	0.00
2.1.6.5	OTROS FONDOS DE TERCEROS EN GARANTÍA Y/O ADMINISTRACIÓN A CORTO PLAZO	0.00	0.00	0.00	0.00	0.00
2.1.6.6	VALORES Y BIENES EN GARANTÍA A CORTO PLAZO	0.00	0.00	0.00	0.00	0.00
<b>2.1.7</b>	<b>PROVISIONES A CORTO PLAZO</b>	<b>0.00</b>	<b>0.00</b>	<b>0.00</b>	<b>0.00</b>	<b>0.00</b>
2.1.7.1	PROVISIÓN PARA DEMANDAS Y JUICIOS A CORTO PLAZO	0.00	0.00	0.00	0.00	0.00
2.1.7.2	PROVISIÓN PARA CONTINGENCIAS A CORTO PLAZO	0.00	0.00	0.00	0.00	0.00
2.1.7.9	OTRAS PROVISIONES A CORTO PLAZO	0.00	0.00	0.00	0.00	0.00
<b>2.1.9</b>	<b>OTROS PASIVOS A CORTO PLAZO</b>	<b>0.00</b>	<b>986,149.00</b>	<b>986,149.01</b>	<b>986,149.01</b>	<b>0.01</b>
2.1.9.1	INGRESOS POR CLASIFICAR	0.00	986,149.00	986,149.01	986,149.01	0.01
2.1.9.2	RECAUDACIÓN POR PARTICIPAR	0.00	0.00	0.00	0.00	0.00
2.1.9.9	OTROS PASIVOS CIRCULANTES	0.00	0.00	0.00	0.00	0.00
<b>2.2</b>	<b>PASIVO NO CIRCULANTE</b>	<b>842,861.67</b>	<b>0.00</b>	<b>0.00</b>	<b>842,861.67</b>	<b>0.00</b>
<b>2.2.1</b>	<b>CUENTAS POR PAGAR A LARGO PLAZO</b>	<b>0.00</b>	<b>0.00</b>	<b>0.00</b>	<b>0.00</b>	<b>0.00</b>
2.2.1.1	PROVEEDORES POR PAGAR A LARGO PLAZO	0.00	0.00	0.00	0.00	0.00
2.2.1.2	CONTRATISTAS POR OBRAS PÚBLICAS POR PAGAR A LARGO PLAZO	0.00	0.00	0.00	0.00	0.00
<b>2.2.2</b>	<b>DOCUMENTOS POR PAGAR A LARGO PLAZO</b>	<b>0.00</b>	<b>0.00</b>	<b>0.00</b>	<b>0.00</b>	<b>0.00</b>
2.2.2.1	DOCUMENTOS COMERCIALES POR PAGAR A LARGO PLAZO	0.00	0.00	0.00	0.00	0.00
2.2.2.2	DOCUMENTOS CON CONTRATISTAS POR OBRAS PÚBLICAS POR PAGAR A LARGO PLAZO	0.00	0.00	0.00	0.00	0.00
2.2.2.9	OTROS DOCUMENTOS POR PAGAR A LARGO PLAZO	0.00	0.00	0.00	0.00	0.00
<b>2.2.3</b>	<b>DEUDA PÚBLICA A LARGO PLAZO</b>	<b>0.00</b>	<b>0.00</b>	<b>0.00</b>	<b>0.00</b>	<b>0.00</b>
2.2.3.1	TÍTULOS Y VALORES DE LA DEUDA PÚBLICA INTERNA A LARGO PLAZO	0.00	0.00	0.00	0.00	0.00
2.2.3.2	TÍTULOS Y VALORES DE LA DEUDA PÚBLICA EXTERNA A LARGO PLAZO	0.00	0.00	0.00	0.00	0.00
2.2.3.3	PRESTAMOS DE LA DEUDA PÚBLICA INTERNA POR PAGAR A LARGO PLAZO	0.00	0.00	0.00	0.00	0.00
2.2.3.4	PRESTAMOS DE LA DEUDA PÚBLICA EXTERNA POR PAGAR A LARGO PLAZO	0.00	0.00	0.00	0.00	0.00
2.2.3.5	ARRENDAMIENTO FINANCIERO POR PAGAR A LARGO PLAZO	0.00	0.00	0.00	0.00	0.00
<b>2.2.4</b>	<b>PASIVOS DIFERIDOS A LARGO PLAZO</b>	<b>0.00</b>	<b>0.00</b>	<b>0.00</b>	<b>0.00</b>	<b>0.00</b>
2.2.4.1	CRÉDITOS DIFERIDOS A LARGO PLAZO	0.00	0.00	0.00	0.00	0.00
2.2.4.2	INTERESES COBRADOS POR ADELANTADO A LARGO PLAZO	0.00	0.00	0.00	0.00	0.00
2.2.4.9	OTROS PASIVOS DIFERIDOS A LARGO PLAZO	0.00	0.00	0.00	0.00	0.00
<b>2.2.5</b>	<b>FONDOS Y BIENES DE TERCEROS EN GARANTÍA Y/O ADMINISTRACIÓN A LARGO PLAZO</b>	<b>842,861.67</b>	<b>0.00</b>	<b>0.00</b>	<b>842,861.67</b>	<b>0.00</b>
2.2.5.1	FONDOS EN GARANTÍA A LARGO PLAZO	0.00	0.00	0.00	0.00	0.00
2.2.5.2	FONDOS EN ADMINISTRACIÓN A LARGO PLAZO	0.00	0.00	0.00	0.00	0.00

2.2.5.3	FONDOS CONTINGENTES A LARGO PLAZO	0.00	0.00	0.00	0.00	0.00
2.2.5.4	FONDOS DE FIDEICOMISOS, MANDATOS Y CONTRATOS ANÁLOGOS A LARGO PLAZO	842,861.67	0.00	0.00	0.00	842,861.67
2.2.5.5	OTROS FONDOS DE TERCEROS EN GARANTÍA Y/O ADMINISTRACIÓN A LARGO PLAZO	0.00	0.00	0.00	0.00	0.00
2.2.5.6	VALORES Y BIENES EN GARANTÍA A LARGO PLAZO	0.00	0.00	0.00	0.00	0.00
<b>2.2.6</b>	<b>PROVISIONES A LARGO PLAZO</b>	<b>0.00</b>	<b>0.00</b>	<b>0.00</b>	<b>0.00</b>	<b>0.00</b>
2.2.6.1	PROVISIÓN PARA DEMANDAS Y JUICIOS A LARGO PLAZO	0.00	0.00	0.00	0.00	0.00
2.2.6.2	PROVISIÓN PARA PENSIONES A LARGO PLAZO	0.00	0.00	0.00	0.00	0.00
2.2.6.3	PROVISIÓN PARA CONTINGENCIAS A LARGO PLAZO	0.00	0.00	0.00	0.00	0.00
2.2.6.9	OTRAS PROVISIONES A LARGO PLAZO	0.00	0.00	0.00	0.00	0.00
<b>3</b>	<b>HACIENDA PÚBLICA/ PATRIMONIO</b>	<b>30,512,103.59</b>	<b>9,973,544.10</b>	<b>13,410,639.28</b>	<b>13,410,639.28</b>	<b>33,949,198.77</b>
3.1	HACIENDA PÚBLICA/PATRIMONIO CONTRIBUIDO	6,498,842.55	0.00	0.00	0.00	6,498,842.55
3.1.1	APORTACIONES	6,498,842.55	0.00	0.00	0.00	6,498,842.55
3.1.2	DONACIONES DE CAPITAL	0.00	0.00	0.00	0.00	0.00
3.1.3	ACTUALIZACIÓN DE LA HACIENDA PÚBLICA/PATRIMONIO	0.00	0.00	0.00	0.00	0.00
3.2	HACIENDA PÚBLICA /PATRIMONIO GENERADO	24,013,261.04	9,973,544.10	13,410,639.28	13,410,639.28	27,450,356.22
3.2.1	RESULTADOS DEL EJERCICIO (AHORRO/ DESAHOORRO)	3,906,439.92	9,973,544.10	13,410,639.28	13,410,639.28	7,343,535.10
3.2.2	RESULTADOS DE EJERCICIOS ANTERIORES	57,140,379.01	0.00	0.00	0.00	57,140,379.01
3.2.3	REVALUOS	0.00	0.00	0.00	0.00	0.00
3.2.3.1	REVALUO DE BIENES INMUEBLES	0.00	0.00	0.00	0.00	0.00
3.2.3.2	REVALUO DE BIENES MUEBLES	0.00	0.00	0.00	0.00	0.00
3.2.3.3	REVALUO DE BIENES INTANGIBLES	0.00	0.00	0.00	0.00	0.00
3.2.3.9	OTROS REVALUOS	0.00	0.00	0.00	0.00	0.00
3.2.4	RESERVAS	0.00	0.00	0.00	0.00	0.00
3.2.4.1	RESERVAS DE PATRIMONIO	0.00	0.00	0.00	0.00	0.00
3.2.4.2	RESERVAS TERRITORIALES	0.00	0.00	0.00	0.00	0.00
3.2.4.3	RESERVAS POR CONTINGENCIAS	0.00	0.00	0.00	0.00	0.00
3.2.5	RECTIFICACIONES DE RESULTADOS DE EJERCICIOS ANTERIORES	-37,033,557.89	0.00	0.00	0.00	-37,033,557.89
3.2.5.1	CAMBIOS EN POLÍTICAS CONTABLES	0.00	0.00	0.00	0.00	0.00
3.2.5.2	CAMBIOS POR ERRORES CONTABLES	-37,033,557.89	0.00	0.00	0.00	-37,033,557.89
<b>3.3</b>	<b>EXCESO O INSUFICIENCIA EN LA ACTUALIZACIÓN DE LA HACIENDA PÚBLICA/PATRIMONIO</b>	<b>0.00</b>	<b>0.00</b>	<b>0.00</b>	<b>0.00</b>	<b>0.00</b>
3.3.1	RESULTADO POR POSICIÓN MONETARIA	0.00	0.00	0.00	0.00	0.00
3.3.2	RESULTADO POR TENENCIA DE ACTIVOS NO MONETARIOS	0.00	0.00	0.00	0.00	0.00
<b>4</b>	<b>INGRESOS Y OTROS BENEFICIOS</b>	<b>0.00</b>	<b>13,410,639.28</b>	<b>13,410,639.28</b>	<b>13,410,639.28</b>	<b>0.00</b>

4.1	INGRESOS DE GESTION	0.00	1,600,174.79	1,600,174.79	0.00
4.1.1	IMPUESTOS	0.00	1,265,113.86	1,265,113.86	0.00
4.1.1.1	IMPUESTOS SOBRE LOS INGRESOS	0.00	0.00	0.00	0.00
4.1.1.2	IMPUESTOS SOBRE EL PATRIMONIO	0.00	1,152,160.76	1,152,160.76	0.00
4.1.1.3	IMPUESTOS SOBRE LA PRODUCCIÓN, EL CONSUMO Y LAS TRANSACCIONES	0.00	0.00	0.00	0.00
4.1.1.4	IMPUESTOS AL COMERCIO EXTERIOR	0.00	0.00	0.00	0.00
4.1.1.5	IMPUESTOS SOBRE NÓMINAS Y ASIMILABLES	0.00	0.00	0.00	0.00
4.1.1.6	IMPUESTOS ECOLÓGICOS	0.00	0.00	0.00	0.00
4.1.1.7	ACCESORIOS DE IMPUESTOS	0.00	111,617.10	111,617.10	0.00
4.1.1.9	OTROS IMPUESTOS	0.00	1,336.00	1,336.00	0.00
4.1.2	CUOTAS Y APORTACIONES DE SEGURIDAD SOCIAL	0.00	0.00	0.00	0.00
4.1.2.1	APORTACIONES PARA FONDOS DE VIVIENDA	0.00	0.00	0.00	0.00
4.1.2.2	CUOTAS PARA EL SEGURO SOCIAL	0.00	0.00	0.00	0.00
4.1.2.3	CUOTAS DE AHORRO PARA EL RETIRO	0.00	0.00	0.00	0.00
4.1.2.4	ACCESORIOS DE CUOTAS Y APORTACIONES DE SEGURIDAD SOCIAL	0.00	0.00	0.00	0.00
4.1.2.9	OTRAS CUOTAS Y APORTACIONES PARA LA SEGURIDAD SOCIAL	0.00	0.00	0.00	0.00
4.1.3	CONTRIBUCIONES DE MEJORAS	0.00	0.00	0.00	0.00
4.1.3.1	CONTRIBUCIONES DE MEJORAS POR OBRAS PÚBLICAS	0.00	0.00	0.00	0.00
4.1.4	DERECHOS	0.00	209,047.94	209,047.94	0.00
4.1.4.1	DERECHOS POR EL USO, GOCE, APROVECHAMIENTO O EXPLOTACIÓN DE BIENES DE DOMINIO PÚBLICO	0.00	0.00	0.00	0.00
4.1.4.2	DERECHOS A LOS HIDROCARBUROS	0.00	0.00	0.00	0.00
4.1.4.3	DERECHOS POR PRESTACIÓN DE SERVICIOS	0.00	112,137.49	112,137.49	0.00
4.1.4.4	ACCESORIOS DE DERECHOS	0.00	12,236.94	12,236.94	0.00
4.1.4.9	OTROS DERECHOS	0.00	84,673.51	84,673.51	0.00
4.1.5	PRODUCTOS DE TIPO CORRIENTE	0.00	37,920.70	37,920.70	0.00
4.1.5.1	PRODUCTOS DERIVADOS DEL USO Y APROVECHAMIENTO DE BIENES NO SUJETOS A RÉGIMEN DE DOMINIO PÚBLICO	0.00	8,670.00	8,670.00	0.00
4.1.5.2	ENAJENACIÓN DE BIENES MUEBLES NO SUJETOS A SER INVENTARIADOS	0.00	0.00	0.00	0.00
4.1.5.3	ACCESORIOS DE PRODUCTOS	0.00	0.00	0.00	0.00
4.1.5.9	OTROS PRODUCTOS QUE GENERAN INGRESOS CORRIENTES	0.00	29,250.70	29,250.70	0.00
4.1.6	APROVECHAMIENTOS DE TIPO CORRIENTE	0.00	88,092.29	88,092.29	0.00
4.1.6.1	INCENTIVOS DERIVADOS DE LA COLABORACIÓN FISCAL (DEROGADA)	0.00	0.00	0.00	0.00
4.1.6.2	MULTAS	0.00	0.00	0.00	0.00
4.1.6.3	INDEMNIZACIONES	0.00	0.00	0.00	0.00

*[Handwritten signature]*

4.1.6.4	REINTEGROS		0.00	0.00	0.00	0.00
4.1.6.5	APROVECHAMIENTOS PROVENIENTES DE OBRAS PUBLICAS		0.00	0.00	0.00	0.00
4.1.6.6	APROVECHAMIENTOS POR PARTICIPACIONES DERIVADAS DE LA APLICACION DE LEYES		0.00	0.00	0.00	0.00
4.1.6.7	APROVECHAMIENTOS POR APORTACIONES Y COOPERACIONES		0.00	0.00	0.00	0.00
4.1.6.8	ACCESORIOS DE APROVECHAMIENTOS		0.00	0.00	0.00	0.00
4.1.6.9	OTROS APROVECHAMIENTOS		0.00	88,092.29	88,092.29	0.00
<b>4.1.7</b>	<b>INGRESOS POR VENTA DE BIENES Y SERVICIOS</b>		<b>0.00</b>	<b>0.00</b>	<b>0.00</b>	<b>0.00</b>
4.1.7.1	INGRESOS POR VENTA DE MERCANCIAS		0.00	0.00	0.00	0.00
4.1.7.2	INGRESOS POR VENTA DE BIENES Y SERVICIOS PRODUCIDOS EN ESTABLECIMIENTOS DEL GOBIERNO		0.00	0.00	0.00	0.00
4.1.7.3	INGRESOS POR VENTA DE BIENES Y SERVICIOS DE ORGANISMOS DESCENTRALIZADOS		0.00	0.00	0.00	0.00
4.1.7.4	INGRESOS DE OPERACIÓN DE ENTIDADES PARAESTATALES EMPRESARIALES Y NO FINANCIERAS		0.00	0.00	0.00	0.00
<b>4.1.9</b>	<b>INGRESOS NO COMPRENDIDOS EN LAS FRACCIONES DE LA LEY DE INGRESOS CAUSADOS EN EJERCICIOS FISCALES ANTERIORES PENDIENTES DE LIQUIDACION O PAGO</b>		<b>0.00</b>	<b>0.00</b>	<b>0.00</b>	<b>0.00</b>
4.1.9.1	IMPUESTOS NO COMPRENDIDOS EN LAS FRACCIONES DE LA LEY DE INGRESOS CAUSADOS EN EJERCICIOS FISCALES ANTERIORES PENDIENTES DE LIQUIDACION O PAGO		0.00	0.00	0.00	0.00
4.1.9.2	CONTRIBUCIONES DE MEJORAS, DERECHOS, PRODUCTOS Y APROVECHAMIENTOS NO COMPRENDIDOS EN LAS FRACCIONES DE LA LEY DE INGRESOS CAUSADOS EN EJERCICIOS FISCALES ANTERIORES PENDIENTES DE LIQUIDACION O PAGO		0.00	0.00	0.00	0.00
<b>4.2</b>	<b>PARTICIPACIONES, APORTACIONES, TRANSFERENCIAS, ASIGNACIONES, SUBSIDIOS Y OTRAS AYUDAS</b>		<b>0.00</b>	<b>11,810,464.49</b>	<b>11,810,464.49</b>	<b>0.00</b>
<b>4.2.1</b>	<b>PARTICIPACIONES Y APORTACIONES</b>		<b>0.00</b>	<b>11,810,464.49</b>	<b>11,810,464.49</b>	<b>0.00</b>
4.2.1.1	PARTICIPACIONES		0.00	7,604,863.00	7,604,863.00	0.00
4.2.1.2	APORTACIONES		0.00	4,196,751.49	4,196,751.49	0.00
4.2.1.3	CONVENIOS		0.00	6,850.00	6,850.00	0.00
4.2.1.4	INCENTIVOS DERIVADOS DE LA COLABORACION FISCAL		0.00	0.00	0.00	0.00
<b>4.2.2</b>	<b>TRANSFERENCIAS, ASIGNACIONES, SUBSIDIOS Y OTRAS AYUDAS</b>		<b>0.00</b>	<b>0.00</b>	<b>0.00</b>	<b>0.00</b>
4.2.2.1	TRANSFERENCIAS INTERNAS Y ASIGNACIONES DEL SECTOR PUBLICO		0.00	0.00	0.00	0.00
4.2.2.2	TRANSFERENCIAS DEL SECTOR PUBLICO		0.00	0.00	0.00	0.00
4.2.2.3	SUBSIDIOS Y SUBVENCIONES		0.00	0.00	0.00	0.00
4.2.2.4	AYUDAS SOCIALES		0.00	0.00	0.00	0.00
4.2.2.5	PENSIONES Y JUBILACIONES		0.00	0.00	0.00	0.00
4.2.2.6	TRANSFERENCIAS DEL EXTERIOR		0.00	0.00	0.00	0.00
<b>4.3</b>	<b>OTROS INGRESOS Y BENEFICIOS</b>		<b>0.00</b>	<b>0.00</b>	<b>0.00</b>	<b>0.00</b>
<b>4.3.1</b>	<b>INGRESOS FINANCIEROS</b>		<b>0.00</b>	<b>0.00</b>	<b>0.00</b>	<b>0.00</b>
4.3.1.1	INTERESES GANADOS DE VALORES, CREDITOS, BONOS Y OTROS.		0.00	0.00	0.00	0.00
4.3.1.9	OTROS INGRESOS FINANCIEROS		0.00	0.00	0.00	0.00
<b>4.3.2</b>	<b>INCREMENTO POR VARIACION DE INVENTARIOS</b>		<b>0.00</b>	<b>0.00</b>	<b>0.00</b>	<b>0.00</b>

4.3.2.1	INCREMENTO POR VARIACIÓN DE INVENTARIOS DE MERCANCIAS PARA VENTA	0.00	0.00	0.00	0.00
4.3.2.2	INCREMENTO POR VARIACIÓN DE INVENTARIOS DE MERCANCIAS TERMINADAS	0.00	0.00	0.00	0.00
4.3.2.3	INCREMENTO POR VARIACIÓN DE INVENTARIOS DE MERCANCIAS EN PROCESO DE ELABORACIÓN	0.00	0.00	0.00	0.00
4.3.2.4	INCREMENTO POR VARIACIÓN DE INVENTARIOS DE MATERIAS PRIMAS, MATERIALES Y SUMINISTROS PARA PRODUCCIÓN	0.00	0.00	0.00	0.00
4.3.2.5	INCREMENTO POR VARIACIÓN DE ALMACÉN DE MATERIAS PRIMAS, MATERIALES Y SUMINISTROS DE CONSUMO	0.00	0.00	0.00	0.00
<b>4.3.3</b>	<b>DISMINUCIÓN DEL EXCESO DE ESTIMACIONES POR PÉRDIDA O DETERIORO U OBSOLESCENCIA</b>	<b>0.00</b>	<b>0.00</b>	<b>0.00</b>	<b>0.00</b>
4.3.3.1	DISMINUCIÓN DEL EXCESO DE ESTIMACIONES POR PÉRDIDA O DETERIORO U OBSOLESCENCIA	0.00	0.00	0.00	0.00
<b>4.3.4</b>	<b>DISMINUCIÓN DEL EXCESO DE PROVISIONES</b>	<b>0.00</b>	<b>0.00</b>	<b>0.00</b>	<b>0.00</b>
4.3.4.1	DISMINUCIÓN DEL EXCESO EN PROVISIONES	0.00	0.00	0.00	0.00
<b>4.3.9</b>	<b>OTROS INGRESOS Y BENEFICIOS VARIOS</b>	<b>0.00</b>	<b>0.00</b>	<b>0.00</b>	<b>0.00</b>
4.3.9.1	OTROS INGRESOS DE EJERCICIOS ANTERIORES	0.00	0.00	0.00	0.00
4.3.9.2	BONIFICACIONES Y DESCUENTOS OBTENIDOS	0.00	0.00	0.00	0.00
4.3.9.3	DIFERENCIAS POR TIPO DE CAMBIO A FAVOR EN EFECTIVO Y EQUIVALENTES	0.00	0.00	0.00	0.00
4.3.9.4	DIFERENCIAS DE COTIZACIONES A FAVOR EN VALORES NEGOCIABLES	0.00	0.00	0.00	0.00
4.3.9.5	RESULTADO POR POSICIÓN MONETARIA	0.00	0.00	0.00	0.00
4.3.9.6	UTILIDADES POR PARTICIPACIÓN PATRIMONIAL	0.00	0.00	0.00	0.00
4.3.9.9	OTROS INGRESOS Y BENEFICIOS VARIOS	0.00	0.00	0.00	0.00
<b>5</b>	<b>GASTOS Y OTRAS PERDIDAS</b>	<b>0.00</b>	<b>9,973,544.10</b>	<b>9,973,544.10</b>	<b>0.00</b>
<b>5.1</b>	<b>GASTOS DE FUNCIONAMIENTO</b>	<b>0.00</b>	<b>8,932,797.50</b>	<b>8,932,797.50</b>	<b>0.00</b>
<b>5.1.1</b>	<b>SERVICIOS PERSONALES</b>	<b>0.00</b>	<b>5,345,669.15</b>	<b>5,345,669.15</b>	<b>0.00</b>
5.1.1.1	REMUNERACIONES AL PERSONAL DE CARÁCTER PERMANENTE	0.00	2,953,125.26	2,953,125.26	0.00
5.1.1.2	REMUNERACIONES AL PERSONAL DE CARÁCTER TRANSITORIO	0.00	77,200.00	77,200.00	0.00
5.1.1.3	REMUNERACIONES ADICIONALES Y ESPECIALES	0.00	243,292.94	243,292.94	0.00
5.1.1.4	SEGURIDAD SOCIAL	0.00	736,604.02	736,604.02	0.00
5.1.1.5	OTRAS PRESTACIONES SOCIALES Y ECONÓMICAS	0.00	1,335,446.93	1,335,446.93	0.00
5.1.1.6	PAGO DE ESTÍMULOS A SERVIDORES PÚBLICOS	0.00	0.00	0.00	0.00
<b>5.1.2</b>	<b>MATERIALES Y SUMINISTROS</b>	<b>0.00</b>	<b>1,030,284.00</b>	<b>1,030,284.00</b>	<b>0.00</b>
5.1.2.1	MATERIALES DE ADMINISTRACIÓN, EMISIÓN DE DOCUMENTOS Y ARTÍCULOS OFICIALES	0.00	67,500.57	67,500.57	0.00
5.1.2.2	ALIMENTOS Y UTENSILIOS	0.00	56,370.84	56,370.84	0.00
5.1.2.3	MATERIAS PRIMAS Y MATERIALES DE PRODUCCIÓN Y COMERCIALIZACIÓN	0.00	25,000.00	25,000.00	0.00
5.1.2.4	MATERIALES Y ARTÍCULOS DE CONSTRUCCIÓN Y DE REPARACIÓN	0.00	144,670.85	144,670.85	0.00
5.1.2.5	PRODUCTOS QUÍMICOS, FARMACÉUTICOS Y DE LABORATORIO	0.00	347.00	347.00	0.00
5.1.2.6	COMBUSTIBLES, LUBRICANTES Y ADITIVOS	0.00	626,660.47	626,660.47	0.00

5.1.2.7	VESTUARIO, BLANCOS, PRENDAS DE PROTECCIÓN Y ARTÍCULOS DEPORTIVOS	0.00	15,423.68	15,423.68	0.00
5.1.2.8	MATERIALES Y SUMINISTROS PARA SEGURIDAD	0.00	0.00	0.00	0.00
5.1.2.9	HERRAMIENTAS, REFACCIONES Y ACCESORIOS MENORES	0.00	92,310.59	92,310.59	0.00
<b>5.1.3</b>	<b>SERVICIOS GENERALES</b>	<b>0.00</b>	<b>2,556,844.35</b>	<b>2,556,844.35</b>	<b>0.00</b>
5.1.3.1	SERVICIOS BÁSICOS	0.00	944,789.65	944,789.65	0.00
5.1.3.2	SERVICIOS DE ARRENDAMIENTO	0.00	28,197.14	28,197.14	0.00
5.1.3.3	SERVICIOS PROFESIONALES, CIENTÍFICOS Y TÉCNICOS Y OTROS SERVICIOS	0.00	371,641.69	371,641.69	0.00
5.1.3.4	SERVICIOS FINANCIEROS, BANCARIOS Y COMERCIALES	0.00	30,910.24	30,910.24	0.00
5.1.3.5	SERVICIOS DE INSTALACIÓN, REPARACIÓN, MANTENIMIENTO Y CONSERVACIÓN	0.00	161,991.36	161,991.36	0.00
5.1.3.6	SERVICIOS DE COMUNICACIÓN SOCIAL Y PUBLICIDAD	0.00	280,240.38	280,240.38	0.00
5.1.3.7	SERVICIOS DE TRASLADO Y VIÁTICOS	0.00	274,688.43	274,688.43	0.00
5.1.3.8	SERVICIOS OFICIALES	0.00	368,083.46	368,083.46	0.00
5.1.3.9	OTROS SERVICIOS GENERALES	0.00	96,302.00	96,302.00	0.00
<b>5.2</b>	<b>TRANSFERENCIAS, ASIGNACIONES, SUBSIDIOS Y OTRAS AYUDAS</b>	<b>0.00</b>	<b>1,040,746.60</b>	<b>1,040,746.60</b>	<b>0.00</b>
<b>5.2.1</b>	<b>TRANSFERENCIAS INTERNAS Y ASIGNACIONES AL SECTOR PÚBLICO</b>	<b>0.00</b>	<b>0.00</b>	<b>0.00</b>	<b>0.00</b>
5.2.1.1	ASIGNACIONES AL SECTOR PÚBLICO	0.00	0.00	0.00	0.00
5.2.1.2	TRANSFERENCIAS INTERNAS AL SECTOR PÚBLICO	0.00	0.00	0.00	0.00
<b>5.2.2</b>	<b>TRANSFERENCIAS AL RESTO DEL SECTOR PÚBLICO</b>	<b>0.00</b>	<b>0.00</b>	<b>0.00</b>	<b>0.00</b>
5.2.2.1	TRANSFERENCIAS A ENTIDADES PARAESTATALES	0.00	0.00	0.00	0.00
5.2.2.2	TRANSFERENCIAS A ENTIDADES FEDERATIVAS Y MUNICIPIOS	0.00	0.00	0.00	0.00
<b>5.2.3</b>	<b>SUBSIDIOS Y SUBVENCIONES</b>	<b>0.00</b>	<b>973.81</b>	<b>973.81</b>	<b>0.00</b>
5.2.3.1	SUBSIDIOS	0.00	973.81	973.81	0.00
5.2.3.2	SUBVENCIONES	0.00	0.00	0.00	0.00
<b>5.2.4</b>	<b>AYUDAS SOCIALES</b>	<b>0.00</b>	<b>1,039,772.79</b>	<b>1,039,772.79</b>	<b>0.00</b>
5.2.4.1	AYUDAS SOCIALES A PERSONAS	0.00	1,039,772.79	1,039,772.79	0.00
5.2.4.2	BECAS	0.00	0.00	0.00	0.00
5.2.4.3	AYUDAS SOCIALES A INSTITUCIONES	0.00	0.00	0.00	0.00
5.2.4.4	AYUDAS SOCIALES POR DESASTRES NATURALES Y OTROS SINIESTROS	0.00	0.00	0.00	0.00
<b>5.2.5</b>	<b>PENSIONES Y JUBILACIONES</b>	<b>0.00</b>	<b>0.00</b>	<b>0.00</b>	<b>0.00</b>
5.2.5.1	PENSIONES	0.00	0.00	0.00	0.00
5.2.5.2	JUBILACIONES	0.00	0.00	0.00	0.00
5.2.5.9	OTRAS PENSIONES Y JUBILACIONES	0.00	0.00	0.00	0.00
<b>5.2.6</b>	<b>TRANSFERENCIAS A FIDEICOMISOS, MANDATOS Y CONTRATOS ANALÓGOS</b>	<b>0.00</b>	<b>0.00</b>	<b>0.00</b>	<b>0.00</b>

5.2.6.1	TRANSFERENCIAS A FIDEICOMISOS, MANDATOS Y CONTRATOS ANÁLOGOS AL GOBIERNO	0.00	0.00	0.00	0.00
5.2.6.2	TRANSFERENCIAS A FIDEICOMISOS, MANDATOS Y CONTRATOS ANÁLOGOS A ENTIDADES PARAESTATALES	0.00	0.00	0.00	0.00
5.2.7	<b>TRANSFERENCIAS A LA SEGURIDAD SOCIAL</b>	0.00	0.00	0.00	0.00
5.2.7.1	TRANSFERENCIAS POR OBLIGACIONES DE LEY	0.00	0.00	0.00	0.00
5.2.8	<b>DONATIVOS</b>	0.00	0.00	0.00	0.00
5.2.8.1	DONATIVOS A INSTITUCIONES SIN FINES DE LUCRO	0.00	0.00	0.00	0.00
5.2.8.2	DONATIVOS A ENTIDADES FEDERATIVAS Y MUNICIPIOS	0.00	0.00	0.00	0.00
5.2.8.3	DONATIVOS A FIDEICOMISO, MANDATOS Y CONTRATOS ANÁLOGOS PRIVADOS	0.00	0.00	0.00	0.00
5.2.8.4	DONATIVOS A FIDEICOMISO, MANDATOS Y CONTRATOS ANÁLOGOS ESTATALES	0.00	0.00	0.00	0.00
5.2.8.5	DONATIVOS INTERNACIONALES	0.00	0.00	0.00	0.00
5.2.9	<b>TRANSFERENCIAS AL EXTERIOR</b>	0.00	0.00	0.00	0.00
5.2.9.1	TRANSFERENCIAS AL EXTERIOR A GOBIERNOS EXTRANJEROS Y ORGANISMOS INTERNACIONALES	0.00	0.00	0.00	0.00
5.2.9.2	TRANSFERENCIAS AL SECTOR PRIVADO EXTERNO	0.00	0.00	0.00	0.00
5.3	<b>PARTICIPACIONES Y APORTACIONES</b>	0.00	0.00	0.00	0.00
5.3.1	<b>PARTICIPACIONES</b>	0.00	0.00	0.00	0.00
5.3.1.1	PARTICIPACIONES DE LA FEDERACIÓN A ENTIDADES FEDERATIVAS Y MUNICIPIOS	0.00	0.00	0.00	0.00
5.3.1.2	PARTICIPACIONES DE LAS ENTIDADES FEDERATIVAS A LOS MUNICIPIOS	0.00	0.00	0.00	0.00
5.3.2	<b>APORTACIONES</b>	0.00	0.00	0.00	0.00
5.3.2.1	APORTACIONES DE LA FEDERACIÓN A ENTIDADES FEDERATIVAS Y MUNICIPIOS	0.00	0.00	0.00	0.00
5.3.2.2	APORTACIONES DE LAS ENTIDADES FEDERATIVAS A LOS MUNICIPIOS	0.00	0.00	0.00	0.00
5.3.3	<b>CONVENIOS</b>	0.00	0.00	0.00	0.00
5.3.3.1	CONVENIOS DE REASIGNACIÓN	0.00	0.00	0.00	0.00
5.3.3.2	CONVENIOS DE DESCENTRALIZACIÓN Y OTROS	0.00	0.00	0.00	0.00
5.4	<b>INTERESES, COMISIONES Y OTROS GASTOS DE LA DEUDA PÚBLICA</b>	0.00	0.00	0.00	0.00
5.4.1	<b>INTERESES DE LA DEUDA PÚBLICA</b>	0.00	0.00	0.00	0.00
5.4.1.1	INTERESES DE LA DEUDA PÚBLICA INTERNA	0.00	0.00	0.00	0.00
5.4.1.2	INTERESES DE LA DEUDA PÚBLICA EXTERNA	0.00	0.00	0.00	0.00
5.4.2	<b>COMISIONES DE LA DEUDA PÚBLICA</b>	0.00	0.00	0.00	0.00
5.4.2.1	COMISIONES DE LA DEUDA PÚBLICA INTERNA	0.00	0.00	0.00	0.00
5.4.2.2	COMISIONES DE LA DEUDA PÚBLICA EXTERNA	0.00	0.00	0.00	0.00
5.4.3	<b>GASTOS DE LA DEUDA PÚBLICA</b>	0.00	0.00	0.00	0.00
5.4.3.1	GASTOS DE LA DEUDA PÚBLICA INTERNA	0.00	0.00	0.00	0.00
5.4.3.2	GASTOS DE LA DEUDA PÚBLICA EXTERNA	0.00	0.00	0.00	0.00



5.4.4	COSTO POR COBERTURAS		0.00	0.00	0.00	0.00
5.4.4.1	COSTO POR COBERTURAS		0.00	0.00	0.00	0.00
5.4.5	APOYOS FINANCIEROS		0.00	0.00	0.00	0.00
5.4.5.1	APOYOS FINANCIEROS A INTERMEDIARIOS		0.00	0.00	0.00	0.00
5.4.5.2	APOYO FINANCIEROS A AHORRADORES Y DEUDORES DEL SISTEMA FINANCIERO NACIONAL		0.00	0.00	0.00	0.00
5.5	OTROS GASTOS Y PERDIDAS EXTRAORDINARIAS		0.00	0.00	0.00	0.00
5.5.1	ESTIMACIONES, DEPRECIACIONES, DETERIORS, OBSOLESCENCIA Y AMORTIZACIONES		0.00	0.00	0.00	0.00
5.5.1.1	ESTIMACIONES POR PÉRDIDA O DETERIORO DE ACTIVOS CIRCULANTES		0.00	0.00	0.00	0.00
5.5.1.2	ESTIMACIONES POR PÉRDIDA O DETERIORO DE ACTIVO NO CIRCULANTE		0.00	0.00	0.00	0.00
5.5.1.3	DEPRECIACIÓN DE BIENES INMUEBLES		0.00	0.00	0.00	0.00
5.5.1.4	DEPRECIACIÓN DE INFRAESTRUCTURA		0.00	0.00	0.00	0.00
5.5.1.5	DEPRECIACIÓN DE BIENES MUEBLES		0.00	0.00	0.00	0.00
5.5.1.6	DETERIORO DE LOS ACTIVOS BIOLÓGICOS		0.00	0.00	0.00	0.00
5.5.1.7	AMORTIZACIÓN DE ACTIVOS INTANGIBLES		0.00	0.00	0.00	0.00
5.5.1.8	DISMINUCIÓN DE BIENES POR PÉRDIDA, OBSOLESCENCIA Y DETERIORO		0.00	0.00	0.00	0.00
5.5.2	PROVISIONES		0.00	0.00	0.00	0.00
5.5.2.1	PROVISIONES DE PASIVOS A CORTO PLAZO		0.00	0.00	0.00	0.00
5.5.2.2	PROVISIONES DE PASIVOS A LARGO PLAZO		0.00	0.00	0.00	0.00
5.5.3	DISMINUCIÓN DE INVENTARIOS		0.00	0.00	0.00	0.00
5.5.3.1	DISMINUCIÓN DE INVENTARIOS DE MERCANCIAS PARA VENTA		0.00	0.00	0.00	0.00
5.5.3.2	DISMINUCIÓN DE INVENTARIOS DE MERCANCIAS TERMINADAS		0.00	0.00	0.00	0.00
5.5.3.3	DISMINUCIÓN DE INVENTARIOS DE MERCANCIAS EN PROCESO DE ELABORACIÓN		0.00	0.00	0.00	0.00
5.5.3.4	DISMINUCIÓN DE INVENTARIOS DE MATERIAS PRIMAS, MATERIALES Y SUMINISTROS PARA PRODUCCIÓN		0.00	0.00	0.00	0.00
5.5.3.5	DISMINUCIÓN DE ALMACEN DE MATERIALES Y SUMINISTROS DE CONSUMO		0.00	0.00	0.00	0.00
5.5.4	AUMENTO POR INSUFICIENCIA DE ESTIMACIONES POR PÉRDIDA O DETERIORO U OBSOLESCENCIA		0.00	0.00	0.00	0.00
5.5.4.1	AUMENTO POR INSUFICIENCIA DE ESTIMACIONES POR PÉRDIDA O DETERIORO U OBSOLESCENCIA		0.00	0.00	0.00	0.00
5.5.5	AUMENTO POR INSUFICIENCIA DE PROVISIONES		0.00	0.00	0.00	0.00
5.5.5.1	AUMENTO POR INSUFICIENCIA DE PROVISIONES		0.00	0.00	0.00	0.00
5.5.9	OTROS GASTOS		0.00	0.00	0.00	0.00
5.5.9.1	GASTOS DE EJERCICIOS ANTERIORES		0.00	0.00	0.00	0.00
5.5.9.2	PERDIDAS POR RESPONSABILIDADES		0.00	0.00	0.00	0.00
5.5.9.3	BONIFICACIONES Y DESCUENTOS OTORGADOS		0.00	0.00	0.00	0.00
5.5.9.4	DIFERENCIAS POR TIPO DE CAMBIO NEGATIVAS EN EFECTIVO Y EQUIVALENTES		0.00	0.00	0.00	0.00

5.5.9.5	DIFERENCIAS DE COTIZACIONES NEGATIVAS EN VALORES NEGOCIABLES	0.00	0.00	0.00	0.00
5.5.9.6	RESULTADO POR POSICIÓN MONETARIA	0.00	0.00	0.00	0.00
5.5.9.7	PÉRDIDAS POR PARTICIPACIÓN PATRIMONIAL	0.00	0.00	0.00	0.00
5.5.9.9	OTROS GASTOS VARIOS	0.00	0.00	0.00	0.00
<b>5.6</b>	<b>INVERSIÓN PÚBLICA</b>	<b>0.00</b>	<b>0.00</b>	<b>0.00</b>	<b>0.00</b>
5.6.1	INVERSIÓN PÚBLICA NO CAPITALIZABLE	0.00	0.00	0.00	0.00
5.6.1.1	CONSTRUCCIÓN EN BIENES NO CAPITALIZABLE	0.00	0.00	0.00	0.00
<b>7</b>	<b>CUENTAS DE ORDEN CONTABLES</b>	<b>0.00</b>	<b>0.00</b>	<b>0.00</b>	<b>0.00</b>
<b>7.1</b>	<b>VALORES</b>	<b>0.00</b>	<b>0.00</b>	<b>0.00</b>	<b>0.00</b>
7.1.1	VALORES EN CUSTODIA	0.00	0.00	0.00	0.00
7.1.2	CUSTODIA DE VALORES	0.00	0.00	0.00	0.00
7.1.3	INSTRUMENTOS DE CRÉDITO PRESTADOS A FORMADORES DE MERCADO	0.00	0.00	0.00	0.00
7.1.4	PRESTAMO DE INSTRUMENTOS DE CRÉDITO A FORMADORES DE MERCADO Y SU GARANTÍA	0.00	0.00	0.00	0.00
7.1.5	INSTRUMENTOS DE CRÉDITO RECIBIDOS EN GARANTÍA DE LOS FORMADORES DE MERCADO	0.00	0.00	0.00	0.00
7.1.6	GARANTÍA DE CRÉDITOS RECIBIDOS DE LOS FORMADORES DE MERCADO	0.00	0.00	0.00	0.00
<b>7.2</b>	<b>EMISIÓN DE OBLIGACIONES</b>	<b>0.00</b>	<b>0.00</b>	<b>0.00</b>	<b>0.00</b>
7.2.1	AUTORIZACIÓN PARA LA EMISIÓN DE BONOS, TÍTULOS Y VALORES DE LA DEUDA PÚBLICA INTERNA	0.00	0.00	0.00	0.00
7.2.2	AUTORIZACIÓN PARA LA EMISIÓN DE BONOS, TÍTULOS Y VALORES DE LA DEUDA PÚBLICA EXTERNA	0.00	0.00	0.00	0.00
7.2.3	EMISIONES AUTORIZADAS DE LA DEUDA PÚBLICA INTERNA Y EXTERNA	0.00	0.00	0.00	0.00
7.2.4	SUSCRIPCIÓN DE CONTRATOS DE PRÉSTAMOS Y OTRAS OBLIGACIONES DE LA DEUDA PÚBLICA INTERNA	0.00	0.00	0.00	0.00
7.2.5	SUSCRIPCIÓN DE CONTRATOS DE PRÉSTAMOS Y OTRAS OBLIGACIONES DE LA DEUDA PÚBLICA EXTERNA	0.00	0.00	0.00	0.00
7.2.6	CONTRATOS DE PRÉSTAMOS Y OTRAS OBLIGACIONES DE LA DEUDA PÚBLICA INTERNA Y EXTERNA	0.00	0.00	0.00	0.00
<b>7.3</b>	<b>AVALES Y GARANTÍAS</b>	<b>0.00</b>	<b>0.00</b>	<b>0.00</b>	<b>0.00</b>
7.3.1	AVALES AUTORIZADOS	0.00	0.00	0.00	0.00
7.3.2	AVALES FIRMADOS	0.00	0.00	0.00	0.00
7.3.3	FIANZAS Y GARANTÍAS RECIBIDAS POR DEUDAS A COBRAR	0.00	0.00	0.00	0.00
7.3.4	FIANZAS Y GARANTÍAS RECIBIDAS	0.00	0.00	0.00	0.00
7.3.5	FIANZAS OTORGADAS PARA RESPALDAR OBLIGACIONES NO FISCALES DEL GOBIERNO	0.00	0.00	0.00	0.00
7.3.6	FIANZAS OTORGADAS DEL GOBIERNO PARA RESPALDAR OBLIGACIONES NO FISCALES	0.00	0.00	0.00	0.00
<b>7.4</b>	<b>JUICIOS</b>	<b>0.00</b>	<b>0.00</b>	<b>0.00</b>	<b>0.00</b>
7.4.1	DEMANDAS JUDICIAL EN PROCESO DE RESOLUCIÓN	0.00	0.00	0.00	0.00
7.4.2	RESOLUCIÓN DE DEMANDAS EN PROCESO JUDICIAL	0.00	0.00	0.00	0.00
<b>7.5</b>	<b>INVERSIÓN MEDIANTE PROYECTOS PARA PRESTACION DE SERVICIOS (PPS) Y SIMILARES</b>	<b>0.00</b>	<b>0.00</b>	<b>0.00</b>	<b>0.00</b>

7.5.1	CONTRATOS PARA INVERSIÓN MEDIANTE PROYECTOS PARA PRESTACIÓN DE SERVICIOS (PPS) Y SIMILARES	0.00	0.00	0.00	0.00
7.5.2	INVERSIÓN PÚBLICA CONTRATADA MEDIANTE PROYECTOS PARA PRESTACIÓN DE SERVICIOS (PPS) Y SIMILARES	0.00	0.00	0.00	0.00
7.6	BIENES EN CONCESIONADOS O EN COMODATO	0.00	0.00	0.00	0.00
7.6.1	BIENES BAJO CONTRATO EN CONCESIÓN	0.00	0.00	0.00	0.00
7.6.2	CONTRATO DE CONCESIÓN POR BIENES	0.00	0.00	0.00	0.00
7.6.3	BIENES BAJO CONTRATO EN COMODATO	0.00	0.00	0.00	0.00
7.6.4	CONTRATO DE COMODATO POR BIENES	0.00	0.00	0.00	0.00

**Nota de Gestión Administrativa 17**

De conformidad con la nota de gestión administrativa número 17 la información Contable deberá estar firmada en cada página de la misma e incluir al final la siguiente leyenda: "Bajo protesta de decir verdad declaramos que los Estados Financieros y sus notas, son razonablemente correctos y son responsabilidad del emisor"



DR. JOSÉ LUIS FERNÁNDEZ HERNÁNDEZ



C. SERGIO ALEJANDRO ZÚNIGA TORRES



PROF. RAMÓN ISABEL GARCÍA FERRINO



C.P. HÉCTOR ZAMORA VELIZ

*Manuela Rodríguez González*  
C. MANUELA RODRÍGUEZ GONZÁLEZ

MVZ. MIGUEL ÁNGEL GARCÍA NIETO

Presidencia Municipal de Cuatro Ciénegas Coahuila Balanza de Comprobación Del 01 de julio al 30 de septiembre de 2018					
CÓDIGO	CUENTA CONTABLE	SALDO INICIAL	CARGOS	ABONOS	SALDO FINAL
8	CUENTAS DE ORDEN PRESUPUESTARIAS	0.00	74,717,293.19	74,717,293.19	0.00
8.1	LEY DE INGRESOS	0.00	26,821,278.56	26,821,278.56	0.00
8.1.1	LEY DE INGRESOS ESTIMADA	58,739,117.57	0.00	0.00	58,739,117.57
8.1.2	LEY DE INGRESOS POR EJECUTAR	33,938,496.64	13,410,639.28	0.00	20,527,857.36
8.1.3	MODIFICACIONES A LA LEY DE INGRESOS ESTIMADA	0.00	0.00	0.00	0.00
8.1.4	LEY DE INGRESOS DEVENGADA	0.00	13,410,639.28	13,410,639.28	0.00
8.1.5	LEY DE INGRESOS RECAUDADA	24,800,620.93	0.00	13,410,639.28	38,211,260.21
8.2	PRESUPUESTO DE EGRESOS	0.00	47,896,014.63	47,896,014.63	0.00
8.2.1	PRESUPUESTO DE EGRESOS APROBADO	58,739,117.62	0.00	0.00	58,739,117.62
8.2.2	PRESUPUESTO DE EGRESOS POR EJERCER	22,377,039.43	4,786,460.02	10,147,676.97	16,965,822.48
8.2.3	MODIFICACIONES AL PRESUPUESTO DE EGRESOS APROBADO	574,369.00	3,634,957.72	4,766,460.02	1,705,852.30
8.2.4	PRESUPUESTO DE EGRESOS COMPROMETIDO	15,578,056.04	6,512,719.25	10,726,896.10	11,363,869.19
8.2.5	PRESUPUESTO DE EGRESOS DEVENGADO	0.00	10,726,896.10	10,726,896.10	0.00
8.2.6	PRESUPUESTO DE EGRESOS EJERCIDO	1,008,059.17	10,726,896.10	11,526,105.44	206,839.83
	PRESUPUESTO DE EGRESOS PAGADO	20,350,312.98	11,526,105.44	0.00	31,876,418.42

**Nota de Gestión Administrativa 17**

De conformidad con la nota de gestión administrativa número 17 la Información Contable deberá estar firmada en cada página por la misma e incluir al final la siguiente leyenda: "Bajo protesta de decir verdad, declaramos que los Estados Financieros y sus notas, son razonablemente correctos y son responsabilidad del emisor"

DR. JOSE LUIS FERNANDEZ HERNANDEZ

PROFR. RAMON ISABEL GARCIA FERRINO

C. SERGIO ALEJANDRO ZUÑIGA TORRES

C.P. HECTOR ZAMORA VELIZ

MVZ. MIGUEL ANGEL GARCIA NIETO

Manuela Rodríguez González  
C. MANUELA RODRIGUEZ GONZALEZ

**INFORMACIÓN CONTABLE**  
**XII.- BALANZA DE COMPROBACIÓN**  
**ACUMULADA**

Fuente: Reglas para la Presentación y Contenido del Informe de Avance de Gestión Financiera Correspondiente al Tercer Trimestre del Ejercicio Fiscal 2018

Presidencia Municipal de Cuatro Ciénegas Coahuila					
Balanza de Comprobación					
Del 01 de enero al 30 de septiembre de 2018					
CÓDIGO	CUENTA CONTABLE	SALDO INICIAL	CARGOS	ABONOS	SALDO FINAL
1	ACTIVO	31,087,777.79	95,301,914.72	88,697,129.76	37,692,562.75
1.1	ACTIVO CIRCULANTE	4,397,710.72	94,228,493.95	87,983,176.09	10,643,028.58
1.1.1	EFFECTIVO Y EQUIVALENTES	4,166,979.48	51,940,003.82	47,601,879.63	8,505,103.67
1.1.1.1	EFFECTIVO	0.00	25,000.00	0.00	25,000.00
1.1.1.2	BANCOS/TESORERÍA	4,166,979.48	51,915,003.82	47,601,879.63	8,480,103.67
1.1.1.3	BANCOS/DEPENDENCIAS Y OTROS	0.00	0.00	0.00	0.00
1.1.1.4	INVERSIONES TEMPORALES (HASTA 3 MESES)	0.00	0.00	0.00	0.00
1.1.1.5	FONDOS CON AFECTACIÓN ESPECÍFICA	0.00	0.00	0.00	0.00
1.1.1.6	DEPOSITOS DE FONDOS DE TERCEROS EN GARANTÍA Y/O ADMINISTRACIÓN	0.00	0.00	0.00	0.00
1.1.1.9	OTROS EFFECTIVOS Y EQUIVALENTES	0.00	0.00	0.00	0.00
1.1.2	DERECHOS A RECIBIR EFFECTIVO O EQUIVALENTES	146,992.75	41,062,758.43	40,381,295.46	828,455.72
1.1.2.1	INVERSIONES FINANCIERAS DE CORTO PLAZO	0.00	0.00	0.00	0.00
1.1.2.2	CUENTAS POR COBRAR A CORTO PLAZO	0.00	34,093,842.67	34,093,842.67	0.00
1.1.2.3	DEUDORES DIVERSOS POR COBRAR A CORTO PLAZO	1,892.75	1,866,994.22	1,528,462.14	342,424.83
1.1.2.4	INGRESOS POR RECUPERAR A CORTO PLAZO	0.00	4,117,417.54	4,117,417.54	0.00
1.1.2.5	DEUDORES POR ANTIPOPOS DE LA TESORERÍA A CORTO PLAZO	0.00	0.00	0.00	0.00
1.1.2.6	PRÉSTAMOS OTORGADOS A CORTO PLAZO	145,100.00	982,904.00	641,573.11	486,030.89
1.1.2.9	OTROS DERECHOS A RECIBIR EFFECTIVO O EQUIVALENTES A CORTO PLAZO	0.00	0.00	0.00	0.00
1.1.3	DERECHOS A RECIBIR BIENES O SERVICIOS	83,738.49	1,225,731.70	1.00	1,309,469.19
1.1.3.1	ANTICIPO A PROVEEDORES POR ADQUISICIÓN DE BIENES Y PRESTACIÓN DE SERVICIOS A CORTO PLAZO	0.00	601,574.28	0.00	601,574.28
1.1.3.2	ANTICIPO A PROVEEDORES POR ADQUISICIÓN DE BIENES INMUEBLES Y MUJERES A CORTO PLAZO	0.00	0.00	0.00	0.00
1.1.3.3	ANTICIPO A PROVEEDORES POR ADQUISICIÓN DE BIENES INTANGIBLES A CORTO PLAZO	0.00	0.00	0.00	0.00
1.1.3.4	ANTICIPO A CONTRATISTAS POR OBRAS PÚBLICAS A CORTO PLAZO	83,738.49	624,157.42	1.00	707,894.91
1.1.3.9	OTROS DERECHOS A RECIBIR BIENES O SERVICIOS A CORTO PLAZO	0.00	0.00	0.00	0.00
1.1.4	INVENTARIOS	0.00	0.00	0.00	0.00
1.1.4.1	INVENTARIO DE MERCANCIAS PARA VENTA	0.00	0.00	0.00	0.00
1.1.4.2	INVENTARIO DE MERCANCIAS TERMINADAS	0.00	0.00	0.00	0.00
1.1.4.3	INVENTARIO DE MERCANCIAS EN PROCESO DE ELABORACIÓN	0.00	0.00	0.00	0.00
1.1.4.4	INVENTARIO DE MATERIAS PRIMAS, MATERIALES Y SUMINISTROS PARA PRODUCCIÓN	0.00	0.00	0.00	0.00

1.1.4.5	BIENES EN TRANSITO	0.00	0.00	0.00	0.00	0.00	0.00
1.1.5	ALMACENES	0.00	0.00	0.00	0.00	0.00	0.00
1.1.5.1	ALMACÉN DE MATERIALES Y SUMINISTROS DE CONSUMO	0.00	0.00	0.00	0.00	0.00	0.00
1.1.6	ESTIMACIÓN POR PÉRDIDA O DETERIORO DE ACTIVOS CIRCULANTES	0.00	0.00	0.00	0.00	0.00	0.00
1.1.6.1	ESTIMACIONES PARA CUENTAS INCOBRABLES POR DERECHOS A RECIBIR EFECTIVO O EQUIVALENTES	0.00	0.00	0.00	0.00	0.00	0.00
1.1.6.2	ESTIMACIÓN POR DETERIORO DE INVENTARIOS	0.00	0.00	0.00	0.00	0.00	0.00
1.1.9	OTROS ACTIVOS CIRCULANTES	0.00	0.00	0.00	0.00	0.00	0.00
1.1.9.1	VALORES EN GARANTÍA	0.00	0.00	0.00	0.00	0.00	0.00
1.1.9.2	BIENES EN GARANTÍA (EXCLUYE DEPÓSITOS DE FONDOS)	0.00	0.00	0.00	0.00	0.00	0.00
1.1.9.3	BIENES DERIVADOS DE EMBARGOS, DECOMISOS, ASEGURAMIENTOS Y DACIÓN EN PAGO	0.00	0.00	0.00	0.00	0.00	0.00
1.1.9.4	ADQUISICIÓN CON FONDOS DE TERCEROS	0.00	0.00	0.00	0.00	0.00	0.00
1.2	ACTIVO NO CIRCULANTE	26,690,067.07	1,073,420.77	713,953.67	27,049,534.17	0.00	0.00
1.2.1	INVERSIONES FINANCIERAS A LARGO PLAZO	0.00	0.00	0.00	0.00	0.00	0.00
1.2.1.1	INVERSIONES A LARGO PLAZO	0.00	0.00	0.00	0.00	0.00	0.00
1.2.1.2	TÍTULOS Y VALORES A LARGO PLAZO	0.00	0.00	0.00	0.00	0.00	0.00
1.2.1.3	FIDEICOMISOS, MANDATOS Y CONTRATOS ANALÓGOS	0.00	0.00	0.00	0.00	0.00	0.00
1.2.1.4	PARTICIPACIONES Y APORTACIONES DE CAPITAL	0.00	0.00	0.00	0.00	0.00	0.00
1.2.2	DERECHOS A RECIBIR EFECTIVO O EQUIVALENTES A LARGO PLAZO	0.00	0.00	0.00	0.00	0.00	0.00
1.2.2.1	DOCUMENTOS POR COBRAR A LARGO PLAZO	0.00	0.00	0.00	0.00	0.00	0.00
1.2.2.2	DEUDORES DIVERSOS A LARGO PLAZO	0.00	0.00	0.00	0.00	0.00	0.00
1.2.2.3	INGRESOS POR RECUPERAR A LARGO PLAZO	0.00	0.00	0.00	0.00	0.00	0.00
1.2.2.4	PRESTAMOS OTORGADOS A LARGO PLAZO	0.00	0.00	0.00	0.00	0.00	0.00
1.2.2.9	OTROS DERECHOS A RECIBIR EFECTIVO O EQUIVALENTES A LARGO PLAZO	0.00	0.00	0.00	0.00	0.00	0.00
1.2.3	BIENES INMUEBLES, INFRAESTRUCTURA Y CONSTRUCCIONES EN PROCESO	17,787,967.93	940,635.97	713,953.67	18,014,650.23	0.00	0.00
1.2.3.1	TERRENOS	535,000.00	0.00	0.00	535,000.00	0.00	0.00
1.2.3.2	VIVIENDAS	0.00	0.00	0.00	0.00	0.00	0.00
1.2.3.3	EDIFICIOS NO HABITACIONALES	14,804,531.66	0.00	0.00	14,804,531.66	0.00	0.00
1.2.3.4	INFRAESTRUCTURA	0.00	0.00	0.00	0.00	0.00	0.00
1.2.3.5	CONSTRUCCIONES EN PROCESO EN BIENES DE DOMINIO PÚBLICO	0.00	0.00	0.00	0.00	0.00	0.00
1.2.3.6	CONSTRUCCIONES EN PROCESO EN BIENES PROPIOS	2,448,436.27	940,635.97	713,953.67	2,675,118.57	0.00	0.00
1.2.3.9	OTROS BIENES INMUEBLES	0.00	0.00	0.00	0.00	0.00	0.00
1.2.4	BIENES MUEBLES	8,902,099.14	132,784.80	0.00	9,034,883.94	0.00	0.00
1.2.4.1	MOBILIARIO Y EQUIPO DE ADMINISTRACIÓN	2,643,686.49	109,784.80	0.00	2,753,471.29	0.00	0.00

1.2.4.2	MOBILIARIO Y EQUIPO EDUCACIONAL Y RECREATIVO	5,094.51	0.00	0.00	5,094.51
1.2.4.3	EQUIPO E INSTRUMENTAL MEDICO Y DE LABORATORIO	0.00	0.00	0.00	0.00
1.2.4.4	VEHICULOS Y EQUIPO DE TRANSPORTE	5,118,706.57	0.00	0.00	5,118,706.57
1.2.4.5	EQUIPO DE DEFENSA Y SEGURIDAD	80,000.00	0.00	0.00	80,000.00
1.2.4.6	MAQUINARIA, OTROS EQUIPOS Y HERRAMIENTAS	1,054,611.57	23,000.00	0.00	1,077,611.57
1.2.4.7	COLECCIONES, OBRAS DE ARTE Y OBJETOS VALIOSOS	0.00	0.00	0.00	0.00
1.2.4.8	ACTIVOS BIOLÓGICOS	0.00	0.00	0.00	0.00
<b>1.2.5</b>	<b>ACTIVOS INTANGIBLES</b>	<b>0.00</b>	<b>0.00</b>	<b>0.00</b>	<b>0.00</b>
1.2.5.1	SOFTWARE	0.00	0.00	0.00	0.00
1.2.5.2	PATENTES, MARCAS Y DERECHOS	0.00	0.00	0.00	0.00
1.2.5.3	CONCESIONES Y FRANQUICIAS	0.00	0.00	0.00	0.00
1.2.5.4	LICENCIAS	0.00	0.00	0.00	0.00
1.2.5.9	OTROS ACTIVOS INTANGIBLES	0.00	0.00	0.00	0.00
<b>1.2.6</b>	<b>DEPRECIACIÓN, DETERIORO Y AMORTIZACIÓN ACUMULADA DE BIENES</b>	<b>0.00</b>	<b>0.00</b>	<b>0.00</b>	<b>0.00</b>
1.2.6.1	DEPRECIACIÓN ACUMULADA DE BIENES INMUEBLES	0.00	0.00	0.00	0.00
1.2.6.2	DEPRECIACIÓN ACUMULADA DE INFRAESTRUCTURA	0.00	0.00	0.00	0.00
1.2.6.3	DEPRECIACIÓN ACUMULADA DE BIENES MUEBLES	0.00	0.00	0.00	0.00
1.2.6.4	DETERIORO ACUMULADO DE ACTIVOS BIOLÓGICOS	0.00	0.00	0.00	0.00
1.2.6.5	AMORTIZACIÓN ACUMULADA DE ACTIVOS INTANGIBLES	0.00	0.00	0.00	0.00
<b>1.2.7</b>	<b>ACTIVOS DIFERIDOS</b>	<b>0.00</b>	<b>0.00</b>	<b>0.00</b>	<b>0.00</b>
1.2.7.1	ESTUDIOS, FORMULACIÓN Y EVALUACIÓN DE PROYECTOS	0.00	0.00	0.00	0.00
1.2.7.2	DERECHOS SOBRE BIENES EN RÉGIMEN DE ARRENDAMIENTO FINANCIERO	0.00	0.00	0.00	0.00
1.2.7.3	GASTOS PAGADOS POR ADELANTADO A LARGO PLAZO	0.00	0.00	0.00	0.00
1.2.7.4	ANTICIPOS A LARGO PLAZO	0.00	0.00	0.00	0.00
1.2.7.5	BENEFICIOS AL RETIRO DE EMPLEADOS PAGADOS POR ADELANTADO	0.00	0.00	0.00	0.00
1.2.7.9	OTROS ACTIVOS DIFERIDOS	0.00	0.00	0.00	0.00
<b>1.2.8</b>	<b>ESTIMACIÓN POR PÉRDIDA O DETERIORO DE ACTIVOS NO CIRCULANTES</b>	<b>0.00</b>	<b>0.00</b>	<b>0.00</b>	<b>0.00</b>
1.2.8.1	ESTIMACIONES POR PERDIDA DE CUENTAS INCOBRABLES DE DOCUMENTOS POR COBRAR A LARGO PLAZO	0.00	0.00	0.00	0.00
1.2.8.2	ESTIMACIONES POR PERDIDA DE CUENTAS INCOBRABLES DE DEUDORES DIVERSOS POR COBRAR A LARGO PLAZO	0.00	0.00	0.00	0.00
1.2.8.3	ESTIMACIONES POR PERDIDA DE CUENTAS INCOBRABLES DE INGRESOS POR COBRAR A LARGO PLAZO	0.00	0.00	0.00	0.00
1.2.8.4	ESTIMACIONES POR PERDIDA DE CUENTAS INCOBRABLES DE PRÉSTAMOS OTORGADOS A LARGO PLAZO	0.00	0.00	0.00	0.00
1.2.8.9	ESTIMACIONES POR PERDIDA DE OTRAS CUENTAS INCOBRABLES A LARGO PLAZO	0.00	0.00	0.00	0.00
<b>1.2.9</b>	<b>OTROS ACTIVOS NO CIRCULANTES</b>	<b>0.00</b>	<b>0.00</b>	<b>0.00</b>	<b>0.00</b>



1.2.9.1	BIENES EN CONCESIÓN		0.00	0.00	0.00	0.00	0.00
1.2.9.2	BIENES EN ARRENDAMIENTO FINANCIERO		0.00	0.00	0.00	0.00	0.00
1.2.9.3	BIENES EN COMODATO		0.00	0.00	0.00	0.00	0.00
<b>2</b>	<b>PASIVO</b>						
<b>2.1</b>	<b>PASIVO CIRCULANTE</b>		<b>3,768,159.85</b>	<b>45,703,119.17</b>	<b>45,678,323.70</b>	<b>3,743,364.38</b>	
<b>2.1.1</b>	<b>CUENTAS POR PAGAR A CORTO PLAZO</b>		<b>2,990,427.06</b>	<b>45,703,119.17</b>	<b>45,613,194.82</b>	<b>2,900,502.71</b>	
2.1.1.1	SERVICIOS PERSONALES POR PAGAR A CORTO PLAZO		0.00	12,498,009.15	12,498,009.15	0.00	0.00
2.1.1.2	PROVEEDORES POR PAGAR A CORTO PLAZO		0.00	10,044,694.36	10,229,174.15	184,479.79	0.00
2.1.1.3	CONTRATISTAS POR OBRAS PÚBLICAS POR PAGAR A CORTO PLAZO		550,050.34	1,107,868.84	940,635.97	382,817.47	0.00
2.1.1.4	PARTICIPACIONES Y APORTACIONES POR PAGAR A CORTO PLAZO		0.00	0.00	0.00	0.00	0.00
2.1.1.5	TRANSFERENCIAS OTORGADAS POR PAGAR A CORTO PLAZO		0.00	3,851,097.26	3,861,222.76	10,125.50	0.00
2.1.1.6	INTERESES, COMISIONES Y OTROS GASTOS DE LA DEUDA PÚBLICA POR PAGAR A CORTO PLAZO		0.00	0.00	0.00	0.00	0.00
2.1.1.7	RETENCIONES Y CONTRIBUCIONES POR PAGAR A CORTO PLAZO		2,422,451.18	8,371,785.02	8,676,469.37	2,727,135.53	0.00
2.1.1.8	DEVOLUCIONES DE LA LEY DE INGRESOS POR PAGAR A CORTO PLAZO		0.00	0.00	0.00	0.00	0.00
2.1.1.9	OTRAS CUENTAS POR PAGAR A CORTO PLAZO		17,925.54	4,143,940.71	3,721,959.58	-404,055.59	0.00
<b>2.1.2</b>	<b>DOCUMENTOS POR PAGAR A CORTO PLAZO</b>		<b>0.00</b>	<b>0.00</b>	<b>0.00</b>	<b>0.00</b>	<b>0.00</b>
2.1.2.1	DOCUMENTOS COMERCIALES POR PAGAR A CORTO PLAZO		0.00	0.00	0.00	0.00	0.00
2.1.2.2	DOCUMENTOS CON CONTRATISTAS POR OBRAS PÚBLICAS POR PAGAR A CORTO PLAZO		0.00	0.00	0.00	0.00	0.00
2.1.2.9	OTROS DOCUMENTOS POR PAGAR A CORTO PLAZO		0.00	0.00	0.00	0.00	0.00
<b>2.1.3</b>	<b>PORCIÓN A CORTO PLAZO DE LA DEUDA PÚBLICA A LARGO PLAZO</b>		<b>0.00</b>	<b>0.00</b>	<b>0.00</b>	<b>0.00</b>	<b>0.00</b>
2.1.3.1	PORCIÓN A CORTO PLAZO DE LA DEUDA PÚBLICA INTERNA		0.00	0.00	0.00	0.00	0.00
2.1.3.2	PORCIÓN A CORTO PLAZO DE LA DEUDA PÚBLICA EXTERNA		0.00	0.00	0.00	0.00	0.00
2.1.3.3	PORCIÓN A CORTO PLAZO DE ARRENDAMIENTO FINANCIERO		0.00	0.00	0.00	0.00	0.00
<b>2.1.4</b>	<b>TÍTULOS Y VALORES A CORTO PLAZO</b>		<b>0.00</b>	<b>0.00</b>	<b>0.00</b>	<b>0.00</b>	<b>0.00</b>
2.1.4.1	TÍTULOS Y VALORES DE LA DEUDA PÚBLICA INTERNA A CORTO PLAZO		0.00	0.00	0.00	0.00	0.00
2.1.4.2	TÍTULOS Y VALORES DE LA DEUDA PÚBLICA EXTERNA A CORTO PLAZO		0.00	0.00	0.00	0.00	0.00
<b>2.1.5</b>	<b>PASIVOS DIFERIDOS A CORTO PLAZO</b>		<b>0.00</b>	<b>0.00</b>	<b>0.00</b>	<b>0.00</b>	<b>0.00</b>
2.1.5.1	INGRESOS COBRADOS POR ADELANTADO A CORTO PLAZO		0.00	0.00	0.00	0.00	0.00
2.1.5.2	INTERESES COBRADOS POR ADELANTADO A CORTO PLAZO		0.00	0.00	0.00	0.00	0.00
2.1.5.9	OTROS PASIVOS DIFERIDOS A CORTO PLAZO		0.00	0.00	0.00	0.00	0.00
<b>2.1.6</b>	<b>FONDOS Y BIENES DE TERCEROS EN GARANTÍA Y/O ADMINISTRACIÓN A CORTO PLAZO</b>		<b>0.00</b>	<b>0.00</b>	<b>0.00</b>	<b>0.00</b>	<b>0.00</b>
2.1.6.1	FONDOS EN GARANTÍA A CORTO PLAZO		0.00	0.00	0.00	0.00	0.00
2.1.6.2	FONDOS EN ADMINISTRACIÓN A CORTO PLAZO		0.00	0.00	0.00	0.00	0.00

2.1.6.3	FONDOS CONTINGENTES A CORTO PLAZO	0.00	0.00	0.00	0.00	0.00
2.1.6.4	FONDOS DE FIDEICOMISOS, MANDATOS Y CONTRATOS ANALOGOS A CORTO PLAZO	0.00	0.00	0.00	0.00	0.00
2.1.6.5	OTROS FONDOS DE TERCEROS EN GARANTÍA Y/O ADMINISTRACIÓN A CORTO PLAZO	0.00	0.00	0.00	0.00	0.00
2.1.6.6	VALORES Y BIENES EN GARANTÍA A CORTO PLAZO	0.00	0.00	0.00	0.00	0.00
<b>2.1.7</b>	<b>PROVISIONES A CORTO PLAZO</b>	<b>0.00</b>	<b>0.00</b>	<b>0.00</b>	<b>0.00</b>	<b>0.00</b>
2.1.7.1	PROVISIÓN PARA DEMANDAS Y JUICIOS A CORTO PLAZO	0.00	0.00	0.00	0.00	0.00
2.1.7.2	PROVISIÓN PARA CONTINGENCIAS A CORTO PLAZO	0.00	0.00	0.00	0.00	0.00
2.1.7.9	OTRAS PROVISIONES A CORTO PLAZO	0.00	0.00	0.00	0.00	0.00
<b>2.1.9</b>	<b>OTROS PASIVOS A CORTO PLAZO</b>	<b>0.00</b>	<b>5,685,723.83</b>	<b>5,685,723.84</b>	<b>5,685,723.84</b>	<b>0.01</b>
2.1.9.1	INGRESOS POR CLASIFICAR	0.00	5,685,723.83	5,685,723.84	5,685,723.84	0.01
2.1.9.2	RECAUDACIÓN POR PARTICIPAR	0.00	0.00	0.00	0.00	0.00
2.1.9.9	OTROS PASIVOS CIRCULANTES	0.00	0.00	0.00	0.00	0.00
<b>2.2</b>	<b>PASIVO NO CIRCULANTE</b>	<b>777,732.79</b>	<b>0.00</b>	<b>65,128.88</b>	<b>65,128.88</b>	<b>842,861.67</b>
<b>2.2.1</b>	<b>CUENTAS POR PAGAR A LARGO PLAZO</b>	<b>0.00</b>	<b>0.00</b>	<b>0.00</b>	<b>0.00</b>	<b>0.00</b>
2.2.1.1	PROVEEDORES POR PAGAR A LARGO PLAZO	0.00	0.00	0.00	0.00	0.00
2.2.1.2	CONTRATISTAS POR OBRAS PÚBLICAS POR PAGAR A LARGO PLAZO	0.00	0.00	0.00	0.00	0.00
<b>2.2.2</b>	<b>DOCUMENTOS POR PAGAR A LARGO PLAZO</b>	<b>0.00</b>	<b>0.00</b>	<b>0.00</b>	<b>0.00</b>	<b>0.00</b>
2.2.2.1	DOCUMENTOS COMERCIALES POR PAGAR A LARGO PLAZO	0.00	0.00	0.00	0.00	0.00
2.2.2.2	DOCUMENTOS CON CONTRATISTAS POR OBRAS PÚBLICAS POR PAGAR A LARGO PLAZO	0.00	0.00	0.00	0.00	0.00
2.2.2.9	OTROS DOCUMENTOS POR PAGAR A LARGO PLAZO	0.00	0.00	0.00	0.00	0.00
<b>2.2.3</b>	<b>DEUDA PÚBLICA A LARGO PLAZO</b>	<b>0.00</b>	<b>0.00</b>	<b>0.00</b>	<b>0.00</b>	<b>0.00</b>
2.2.3.1	TÍTULOS Y VALORES DE LA DEUDA PÚBLICA INTERNA A LARGO PLAZO	0.00	0.00	0.00	0.00	0.00
2.2.3.2	TÍTULOS Y VALORES DE LA DEUDA PÚBLICA EXTERNA A LARGO PLAZO	0.00	0.00	0.00	0.00	0.00
2.2.3.3	PRÉSTAMOS DE LA DEUDA PÚBLICA INTERNA POR PAGAR A LARGO PLAZO	0.00	0.00	0.00	0.00	0.00
2.2.3.4	PRÉSTAMOS DE LA DEUDA PÚBLICA EXTERNA POR PAGAR A LARGO PLAZO	0.00	0.00	0.00	0.00	0.00
2.2.3.5	ARRENDAMIENTO FINANCIERO POR PAGAR A LARGO PLAZO	0.00	0.00	0.00	0.00	0.00
<b>2.2.4</b>	<b>PASIVOS DIFERIDOS A LARGO PLAZO</b>	<b>0.00</b>	<b>0.00</b>	<b>0.00</b>	<b>0.00</b>	<b>0.00</b>
2.2.4.1	CRÉDITOS DIFERIDOS A LARGO PLAZO	0.00	0.00	0.00	0.00	0.00
2.2.4.2	INTERESES COBRADOS POR ADELANTADO A LARGO PLAZO	0.00	0.00	0.00	0.00	0.00
2.2.4.9	OTROS PASIVOS DIFERIDOS A LARGO PLAZO	0.00	0.00	0.00	0.00	0.00
<b>2.2.5</b>	<b>FONDOS Y BIENES DE TERCEROS EN GARANTÍA Y/O ADMINISTRACIÓN A LARGO PLAZO</b>	<b>777,732.79</b>	<b>0.00</b>	<b>65,128.88</b>	<b>65,128.88</b>	<b>842,861.67</b>
2.2.5.1	FONDOS EN GARANTÍA A LARGO PLAZO	0.00	0.00	0.00	0.00	0.00
2.2.5.2	FONDOS EN ADMINISTRACIÓN A LARGO PLAZO	0.00	0.00	0.00	0.00	0.00

2.2.5.3	FONDOS CONTINGENTES A LARGO PLAZO	0.00	0.00	0.00	0.00	0.00
2.2.5.4	FONDOS DE FIDELCOMISOS, MANDATOS Y CONTRATOS ANALOGOS A LARGO PLAZO	777,732.79	0.00	65,128.88	842,861.67	0.00
2.2.5.5	OTROS FONDOS DE TERCEROS EN GARANTÍA Y/O ADMINISTRACIÓN A LARGO PLAZO	0.00	0.00	0.00	0.00	0.00
2.2.5.6	VALORES Y BIENES EN GARANTÍA A LARGO PLAZO	0.00	0.00	0.00	0.00	0.00
<b>2.2.6</b>	<b>PROVISIONES A LARGO PLAZO</b>	<b>0.00</b>	<b>0.00</b>	<b>0.00</b>	<b>0.00</b>	<b>0.00</b>
2.2.6.1	PROVISIÓN PARA DEMANDAS Y JUICIOS A LARGO PLAZO	0.00	0.00	0.00	0.00	0.00
2.2.6.2	PROVISIÓN PARA PENSIONES A LARGO PLAZO	0.00	0.00	0.00	0.00	0.00
2.2.6.3	PROVISIÓN PARA CONTINGENCIAS A LARGO PLAZO	0.00	0.00	0.00	0.00	0.00
2.2.6.9	OTRAS PROVISIONES A LARGO PLAZO	0.00	0.00	0.00	0.00	0.00
<b>3</b>	<b>HACIENDA PÚBLICA/PATRIMONIO</b>	<b>27,319,618.34</b>	<b>31,581,679.78</b>	<b>38,211,260.21</b>	<b>33,949,198.77</b>	<b>0.00</b>
3.1	HACIENDA PÚBLICA/PATRIMONIO CONTRIBUIDO	6,498,842.55	0.00	0.00	6,498,842.55	0.00
3.1.1	APORTACIONES	6,498,842.55	0.00	0.00	6,498,842.55	0.00
3.1.2	DONACIONES DE CAPITAL	0.00	0.00	0.00	0.00	0.00
3.1.3	ACTUALIZACIÓN DE LA HACIENDA PÚBLICA/PATRIMONIO	0.00	0.00	0.00	0.00	0.00
3.2	HACIENDA PÚBLICA /PATRIMONIO GENERADO	20,820,775.79	31,581,679.78	38,211,260.21	27,450,356.22	0.00
3.2.1	RESULTADOS DEL EJERCICIO (AHORRO/ DESAHOORRO)	0.00	30,867,725.11	38,211,260.21	7,343,535.10	0.00
3.2.2	RESULTADOS DE EJERCICIOS ANTERIORES	57,140,379.01	0.00	0.00	57,140,379.01	0.00
3.2.3	REVALÚOS	0.00	0.00	0.00	0.00	0.00
3.2.3.1	REVALÚO DE BIENES INMUEBLES	0.00	0.00	0.00	0.00	0.00
3.2.3.2	REVALÚO DE BIENES MUEBLES	0.00	0.00	0.00	0.00	0.00
3.2.3.3	REVALÚO DE BIENES INTANGIBLES	0.00	0.00	0.00	0.00	0.00
3.2.3.9	OTROS REVALÚOS	0.00	0.00	0.00	0.00	0.00
<b>3.2.4</b>	<b>RESERVAS</b>	<b>0.00</b>	<b>0.00</b>	<b>0.00</b>	<b>0.00</b>	<b>0.00</b>
3.2.4.1	RESERVAS DE PATRIMONIO	0.00	0.00	0.00	0.00	0.00
3.2.4.2	RESERVAS TERRITORIALES	0.00	0.00	0.00	0.00	0.00
3.2.4.3	RESERVAS POR CONTINGENCIAS	0.00	0.00	0.00	0.00	0.00
<b>3.2.5</b>	<b>RECTIFICACIONES DE RESULTADOS DE EJERCICIOS ANTERIORES</b>	<b>-36,319,603.22</b>	<b>713,954.67</b>	<b>0.00</b>	<b>-37,033,557.89</b>	<b>0.00</b>
3.2.5.1	CAMBIOS EN POLÍTICAS CONTABLES	0.00	0.00	0.00	0.00	0.00
3.2.5.2	CAMBIOS POR ERRORES CONTABLES	-36,319,603.22	713,954.67	0.00	-37,033,557.89	0.00
<b>3.3</b>	<b>EXCESO O INSUFICIENCIA EN LA ACTUALIZACIÓN DE LA HACIENDA PÚBLICA/PATRIMONIO</b>	<b>0.00</b>	<b>0.00</b>	<b>0.00</b>	<b>0.00</b>	<b>0.00</b>
3.3.1	RESULTADO POR POSICIÓN MONETARIA	0.00	0.00	0.00	0.00	0.00
3.3.2	RESULTADO POR TENENCIA DE ACTIVOS NO MONETARIOS	0.00	0.00	0.00	0.00	0.00
<b>4</b>	<b>INGRESOS Y OTROS BENEFICIOS</b>	<b>0.00</b>	<b>38,211,260.21</b>	<b>38,211,260.21</b>	<b>38,211,260.21</b>	<b>0.00</b>

4.1	INGRESOS DE GESTION		0.00	4,117,417.54	4,117,417.54	0.00
4.1.1	IMPUESTOS		0.00	3,097,229.84	3,097,229.84	0.00
4.1.1.1	IMPUESTOS SOBRE LOS INGRESOS		0.00	0.00	0.00	0.00
4.1.1.2	IMPUESTOS SOBRE EL PATRIMONIO		0.00	2,820,245.82	2,820,245.82	0.00
4.1.1.3	IMPUESTOS SOBRE LA PRODUCCIÓN, EL CONSUMO Y LAS TRANSACCIONES		0.00	0.00	0.00	0.00
4.1.1.4	IMPUESTOS AL COMERCIO EXTERIOR		0.00	0.00	0.00	0.00
4.1.1.5	IMPUESTOS SOBRE NÓMINAS Y ASIMILABLES		0.00	0.00	0.00	0.00
4.1.1.6	IMPUESTOS ECOLÓGICOS		0.00	0.00	0.00	0.00
4.1.1.7	ACCESORIOS DE IMPUESTOS		0.00	255,376.01	255,376.01	0.00
4.1.1.9	OTROS IMPUESTOS		0.00	21,608.01	21,608.01	0.00
4.1.2	CUOTAS Y APORTACIONES DE SEGURIDAD SOCIAL		0.00	0.00	0.00	0.00
4.1.2.1	APORTACIONES PARA FONDOS DE VIVIENDA		0.00	0.00	0.00	0.00
4.1.2.2	CUOTAS PARA EL SEGURO SOCIAL		0.00	0.00	0.00	0.00
4.1.2.3	CUOTAS DE AHORRO PARA EL RETIRO		0.00	0.00	0.00	0.00
4.1.2.4	ACCESORIOS DE CUOTAS Y APORTACIONES DE SEGURIDAD SOCIAL		0.00	0.00	0.00	0.00
4.1.2.9	OTRAS CUOTAS Y APORTACIONES PARA LA SEGURIDAD SOCIAL		0.00	0.00	0.00	0.00
4.1.3	CONTRIBUCIONES DE MEJORAS		0.00	0.00	0.00	0.00
4.1.3.1	CONTRIBUCIONES DE MEJORAS POR OBRAS PÚBLICAS		0.00	0.00	0.00	0.00
4.1.4	DERECHOS		0.00	690,100.45	690,100.45	0.00
4.1.4.1	DERECHOS POR EL USO, GOCE, APROVECHAMIENTO O EXPLOTACIÓN DE BIENES DE DOMINIO PÚBLICO		0.00	17,680.00	17,680.00	0.00
4.1.4.2	DERECHOS A LOS HIDROCARBUROS		0.00	0.00	0.00	0.00
4.1.4.3	DERECHOS POR PRESTACIÓN DE SERVICIOS		0.00	356,032.02	356,032.02	0.00
4.1.4.4	ACCESORIOS DE DERECHOS		0.00	18,958.38	18,958.38	0.00
4.1.4.9	OTROS DERECHOS		0.00	297,430.05	297,430.05	0.00
4.1.5	PRODUCTOS DE TIPO CORRIENTE		0.00	139,769.96	139,769.96	0.00
4.1.5.1	PRODUCTOS DERIVADOS DEL USO Y APROVECHAMIENTO DE BIENES NO SUJETOS A RÉGIMEN DE DOMINIO PÚBLICO		0.00	73,845.00	73,845.00	0.00
4.1.5.2	ENAJENACIÓN DE BIENES MUEBLES NO SUJETOS A SER INVENTARIADOS		0.00	0.00	0.00	0.00
4.1.5.3	ACCESORIOS DE PRODUCTOS		0.00	0.00	0.00	0.00
4.1.5.9	OTROS PRODUCTOS QUE GENERAN INGRESOS CORRIENTES		0.00	65,924.96	65,924.96	0.00
4.1.6	APROVECHAMIENTOS DE TIPO CORRIENTE		0.00	190,317.29	190,317.29	0.00
4.1.6.1	INCENTIVOS DERIVADOS DE LA COLABORACIÓN FISCAL (DEROGADA)		0.00	0.00	0.00	0.00
4.1.6.2	MULTAS		0.00	0.00	0.00	0.00
4.1.6.3	INDEMNIZACIONES		0.00	0.00	0.00	0.00

4.1.6.4	REINTEGROS	0.00	0.00	0.00	0.00
4.1.6.5	APROVECHAMIENTOS PROVENIENTES DE OBRAS PÚBLICAS	0.00	0.00	0.00	0.00
4.1.6.6	APROVECHAMIENTOS POR PARTICIPACIONES DERIVADAS DE LA APLICACIÓN DE LEYES	0.00	0.00	0.00	0.00
4.1.6.7	APROVECHAMIENTOS POR APORTACIONES Y COOPERACIONES	0.00	0.00	0.00	0.00
4.1.6.8	ACCESORIOS DE APROVECHAMIENTOS	0.00	0.00	0.00	0.00
4.1.6.9	OTROS APROVECHAMIENTOS	0.00	190,317.29	190,317.29	0.00
4.1.7	<b>INGRESOS POR VENTA DE BIENES Y SERVICIOS</b>	<b>0.00</b>	<b>0.00</b>	<b>0.00</b>	<b>0.00</b>
4.1.7.1	INGRESOS POR VENTA DE MERCANCIAS	0.00	0.00	0.00	0.00
4.1.7.2	INGRESOS POR VENTA DE BIENES Y SERVICIOS PRODUCIDOS EN ESTABLECIMIENTOS DEL GOBIERNO	0.00	0.00	0.00	0.00
4.1.7.3	INGRESOS POR VENTA DE BIENES Y SERVICIOS DE ORGANISMOS DESCENTRALIZADOS	0.00	0.00	0.00	0.00
4.1.7.4	INGRESOS DE OPERACION DE ENTIDADES PARAESTATALES EMPRESARIALES Y NO FINANCIERAS	0.00	0.00	0.00	0.00
4.1.9	<b>INGRESOS NO COMPRENDIDOS EN LAS FRACCIONES DE LA LEY DE INGRESOS CAUSADOS EN EJERCICIOS FISCALES ANTERIORES PENDIENTES DE LIQUIDACIÓN O PAGO</b>	<b>0.00</b>	<b>0.00</b>	<b>0.00</b>	<b>0.00</b>
4.1.9.1	IMPUESTOS NO COMPRENDIDOS EN LAS FRACCIONES DE LA LEY DE INGRESOS CAUSADOS EN EJERCICIOS FISCALES ANTERIORES PENDIENTES DE LIQUIDACIÓN O PAGO	0.00	0.00	0.00	0.00
4.1.9.2	CONTRIBUCIONES DE MEJORAS, DERECHOS, PRODUCTOS Y APROVECHAMIENTOS NO COMPRENDIDOS EN LAS FRACCIONES DE LA LEY DE INGRESOS CAUSADOS EN EJERCICIOS FISCALES ANTERIORES PENDIENTES DE LIQUIDACIÓN O PAGO	0.00	0.00	0.00	0.00
4.2	<b>PARTICIPACIONES, APORTACIONES, TRANSFERENCIAS, ASIGNACIONES, SUBSIDIOS Y OTRAS AYUDAS</b>	<b>0.00</b>	<b>34,093,842.67</b>	<b>34,093,842.67</b>	<b>0.00</b>
4.2.1	<b>PARTICIPACIONES Y APORTACIONES</b>	<b>0.00</b>	<b>34,093,842.67</b>	<b>34,093,842.67</b>	<b>0.00</b>
4.2.1.1	PARTICIPACIONES	0.00	21,489,428.20	21,489,428.20	0.00
4.2.1.2	APORTACIONES	0.00	12,596,254.47	12,596,254.47	0.00
4.2.1.3	CONVENIOS	0.00	8,160.00	8,160.00	0.00
4.2.1.4	INGENTIVOS DERIVADOS DE LA COLABORACIÓN FISCAL	0.00	0.00	0.00	0.00
4.2.2	<b>TRANSFERENCIAS, ASIGNACIONES, SUBSIDIOS Y OTRAS AYUDAS</b>	<b>0.00</b>	<b>0.00</b>	<b>0.00</b>	<b>0.00</b>
4.2.2.1	TRANSFERENCIAS INTERNAS Y ASIGNACIONES DEL SECTOR PÚBLICO	0.00	0.00	0.00	0.00
4.2.2.2	TRANSFERENCIAS DEL SECTOR PÚBLICO	0.00	0.00	0.00	0.00
4.2.2.3	SUBSIDIOS Y SUBVENCIONES	0.00	0.00	0.00	0.00
4.2.2.4	AYUDAS SOCIALES	0.00	0.00	0.00	0.00
4.2.2.5	PENSIONES Y JUBILACIONES	0.00	0.00	0.00	0.00
4.2.2.6	TRANSFERENCIAS DEL EXTERIOR	0.00	0.00	0.00	0.00
4.3	<b>OTROS INGRESOS Y BENEFICIOS</b>	<b>0.00</b>	<b>0.00</b>	<b>0.00</b>	<b>0.00</b>
4.3.1	<b>INGRESOS FINANCIEROS</b>	<b>0.00</b>	<b>0.00</b>	<b>0.00</b>	<b>0.00</b>
4.3.1.1	INTERESES GANADOS DE VALORES, CRÉDITOS, BONOS Y OTROS.	0.00	0.00	0.00	0.00
4.3.1.9	OTROS INGRESOS FINANCIEROS	0.00	0.00	0.00	0.00
4.3.2	<b>INCREMENTO POR VARIACIÓN DE INVENTARIOS</b>	<b>0.00</b>	<b>0.00</b>	<b>0.00</b>	<b>0.00</b>

4.3.2.1	INCREMENTO POR VARIACIÓN DE INVENTARIOS DE MERCANCIAS PARA VENTA	0.00	0.00	0.00	0.00
4.3.2.2	INCREMENTO POR VARIACIÓN DE INVENTARIOS DE MERCANCIAS TERMINADAS	0.00	0.00	0.00	0.00
4.3.2.3	INCREMENTO POR VARIACIÓN DE INVENTARIOS DE MERCANCIAS EN PROCESO DE ELABORACIÓN	0.00	0.00	0.00	0.00
4.3.2.4	INCREMENTO POR VARIACIÓN DE INVENTARIOS DE MATERIAS PRIMAS, MATERIALES Y SUMINISTROS PARA PRODUCCIÓN	0.00	0.00	0.00	0.00
4.3.2.5	INCREMENTO POR VARIACIÓN DE ALMACÉN DE MATERIAS PRIMAS, MATERIALES Y SUMINISTROS DE CONSUMO	0.00	0.00	0.00	0.00
4.3.3	<b>DISMINUCIÓN DEL EXCESO DE ESTIMACIONES POR PÉRDIDA O DETERIORO U OBSOLESCENCIA</b>	<b>0.00</b>	<b>0.00</b>	<b>0.00</b>	<b>0.00</b>
4.3.3.1	DISMINUCIÓN DEL EXCESO DE ESTIMACIONES POR PÉRDIDA O DETERIORO U OBSOLESCENCIA	0.00	0.00	0.00	0.00
4.3.4	<b>DISMINUCIÓN DEL EXCESO DE PROVISIONES</b>	<b>0.00</b>	<b>0.00</b>	<b>0.00</b>	<b>0.00</b>
4.3.4.1	DISMINUCIÓN DEL EXCESO EN PROVISIONES	0.00	0.00	0.00	0.00
4.3.9	<b>OTROS INGRESOS Y BENEFICIOS VARIOS</b>	<b>0.00</b>	<b>0.00</b>	<b>0.00</b>	<b>0.00</b>
4.3.9.1	OTROS INGRESOS DE EJERCICIOS ANTERIORES	0.00	0.00	0.00	0.00
4.3.9.2	BONIFICACIONES Y DESCUENTOS OBTENIDOS	0.00	0.00	0.00	0.00
4.3.9.3	DIFERENCIAS POR TIPO DE CAMBIO A FAVOR EN EFECTIVO Y EQUIVALENTES	0.00	0.00	0.00	0.00
4.3.9.4	DIFERENCIAS DE COTIZACIONES A FAVOR EN VALORES NEGOCIABLES	0.00	0.00	0.00	0.00
4.3.9.5	RESULTADO POR POSICIÓN MONETARIA	0.00	0.00	0.00	0.00
4.3.9.6	UTILIDADES POR PARTICIPACIÓN PATRIMONIAL	0.00	0.00	0.00	0.00
4.3.9.9	OTROS INGRESOS Y BENEFICIOS VARIOS	0.00	0.00	0.00	0.00
<b>5</b>	<b>GASTOS Y OTRAS PERDIDAS</b>	<b>0.00</b>	<b>30,867,725.11</b>	<b>30,867,725.11</b>	<b>0.00</b>
<b>5.1</b>	<b>GASTOS DE FUNCIONAMIENTO</b>	<b>0.00</b>	<b>26,867,186.09</b>	<b>26,867,186.09</b>	<b>0.00</b>
5.1.1	<b>SERVICIOS PERSONALES</b>	<b>0.00</b>	<b>16,446,282.87</b>	<b>16,446,282.87</b>	<b>0.00</b>
5.1.1.1	REMUNERACIONES AL PERSONAL DE CARÁCTER PERMANENTE	0.00	9,099,575.15	9,099,575.15	0.00
5.1.1.2	REMUNERACIONES AL PERSONAL DE CARÁCTER TRANSITORIO	0.00	228,780.00	228,780.00	0.00
5.1.1.3	REMUNERACIONES ADICIONALES Y ESPECIALES	0.00	1,467,388.73	1,467,388.73	0.00
5.1.1.4	SEGURIDAD SOCIAL	0.00	1,221,549.97	1,221,549.97	0.00
5.1.1.5	OTRAS PRESTACIONES SOCIALES Y ECONÓMICAS	0.00	4,428,989.02	4,428,989.02	0.00
5.1.1.6	PAGO DE ESTÍMULOS A SERVIDORES PÚBLICOS	0.00	0.00	0.00	0.00
<b>5.1.2</b>	<b>MATERIALES Y SUMINISTROS</b>	<b>0.00</b>	<b>3,411,520.00</b>	<b>3,411,520.00</b>	<b>0.00</b>
5.1.2.1	MATERIALES DE ADMINISTRACIÓN, EMISIÓN DE DOCUMENTOS Y ARTÍCULOS OFICIALES	0.00	334,862.76	334,862.76	0.00
5.1.2.2	ALIMENTOS Y UTENSILIOS	0.00	188,107.60	188,107.60	0.00
5.1.2.3	MATERIAS PRIMAS Y MATERIALES DE PRODUCCIÓN Y COMERCIALIZACIÓN	0.00	35,000.00	35,000.00	0.00
5.1.2.4	MATERIALES Y ARTÍCULOS DE CONSTRUCCIÓN Y DE REPARACIÓN	0.00	564,322.31	564,322.31	0.00
5.1.2.5	PRODUCTOS QUÍMICOS, FARMACÉUTICOS Y DE LABORATORIO	0.00	3,147.00	3,147.00	0.00
5.1.2.6	COMBUSTIBLES, LUBRICANTES Y ADITIVOS	0.00	1,632,947.71	1,632,947.71	0.00

5.1.2.7	VESTUARIO, BLANCOS, PRENDAS DE PROTECCIÓN Y ARTÍCULOS DEPORTIVOS	0.00	367,398.81	367,398.81	0.00
5.1.2.8	MATERIALES Y SUMINISTROS PARA SEGURIDAD	0.00	0.00	0.00	0.00
5.1.2.9	HERRAMIENTAS, REFACCIONES Y ACCESORIOS MENORES	0.00	285,733.81	285,733.81	0.00
<b>5.1.3</b>	<b>SERVICIOS GENERALES</b>	<b>0.00</b>	<b>7,009,383.22</b>	<b>7,009,383.22</b>	<b>0.00</b>
5.1.3.1	SERVICIOS BÁSICOS	0.00	2,518,285.10	2,518,285.10	0.00
5.1.3.2	SERVICIOS DE ARRENDAMIENTO	0.00	68,892.03	68,892.03	0.00
5.1.3.3	SERVICIOS PROFESIONALES, CIENTÍFICOS Y TÉCNICOS Y OTROS SERVICIOS	0.00	913,216.41	913,216.41	0.00
5.1.3.4	SERVICIOS FINANCIEROS, BANCARIOS Y COMERCIALES	0.00	84,651.24	84,651.24	0.00
5.1.3.5	SERVICIOS DE INSTALACIÓN, REPARACIÓN, MANTENIMIENTO Y CONSERVACIÓN	0.00	500,159.91	500,159.91	0.00
5.1.3.6	SERVICIOS DE COMUNICACIÓN SOCIAL Y PUBLICIDAD	0.00	842,413.83	842,413.83	0.00
5.1.3.7	SERVICIOS DE TRASLADO Y VIÁTICOS	0.00	673,232.41	673,232.41	0.00
5.1.3.8	SERVICIOS OFICIALES	0.00	994,626.61	994,626.61	0.00
5.1.3.9	OTROS SERVICIOS GENERALES	0.00	413,905.68	413,905.68	0.00
<b>5.2</b>	<b>TRANSFERENCIAS, ASIGNACIONES, SUBSIDIOS Y OTRAS AYUDAS</b>	<b>0.00</b>	<b>4,000,539.02</b>	<b>4,000,539.02</b>	<b>0.00</b>
<b>5.2.1</b>	<b>TRANSFERENCIAS INTERNAS Y ASIGNACIONES AL SECTOR PÚBLICO</b>	<b>0.00</b>	<b>0.00</b>	<b>0.00</b>	<b>0.00</b>
5.2.1.1	ASIGNACIONES AL SECTOR PÚBLICO	0.00	0.00	0.00	0.00
5.2.1.2	TRANSFERENCIAS INTERNAS AL SECTOR PÚBLICO	0.00	0.00	0.00	0.00
<b>5.2.2</b>	<b>TRANSFERENCIAS AL RESTO DEL SECTOR PÚBLICO</b>	<b>0.00</b>	<b>0.00</b>	<b>0.00</b>	<b>0.00</b>
5.2.2.1	TRANSFERENCIAS A ENTIDADES PARAESTATALES	0.00	0.00	0.00	0.00
5.2.2.2	TRANSFERENCIAS A ENTIDADES FEDERATIVAS Y MUNICIPIOS	0.00	0.00	0.00	0.00
<b>5.2.3</b>	<b>SUBSIDIOS Y SUBVENCIONES</b>	<b>0.00</b>	<b>101,646.46</b>	<b>101,646.46</b>	<b>0.00</b>
5.2.3.1	SUBSIDIOS	0.00	101,646.46	101,646.46	0.00
5.2.3.2	SUBVENCIONES	0.00	0.00	0.00	0.00
<b>5.2.4</b>	<b>AYUDAS SOCIALES</b>	<b>0.00</b>	<b>3,898,892.56</b>	<b>3,898,892.56</b>	<b>0.00</b>
5.2.4.1	AYUDAS SOCIALES A PERSONAS	0.00	3,898,892.56	3,898,892.56	0.00
5.2.4.2	BECAS	0.00	0.00	0.00	0.00
5.2.4.3	AYUDAS SOCIALES A INSTITUCIONES	0.00	0.00	0.00	0.00
5.2.4.4	AYUDAS SOCIALES POR DESASTRES NATURALES Y OTROS SINIESTROS	0.00	0.00	0.00	0.00
<b>5.2.5</b>	<b>PENSIONES Y JUBILACIONES</b>	<b>0.00</b>	<b>0.00</b>	<b>0.00</b>	<b>0.00</b>
5.2.5.1	PENSIONES	0.00	0.00	0.00	0.00
5.2.5.2	JUBILACIONES	0.00	0.00	0.00	0.00
5.2.5.9	OTRAS PENSIONES Y JUBILACIONES	0.00	0.00	0.00	0.00
<b>5.2.6</b>	<b>TRANSFERENCIAS A FIDEICOMISOS, MANDATOS Y CONTRATOS ANALÓGOS</b>	<b>0.00</b>	<b>0.00</b>	<b>0.00</b>	<b>0.00</b>

5.2.6.1	TRANSFERENCIAS A FIDEICOMISOS, MANDATOS Y CONTRATOS ANÁLOGOS AL GOBIERNO	0.00	0.00	0.00	0.00
5.2.6.2	TRANSFERENCIAS A FIDEICOMISOS; MANDATOS Y CONTRATOS ANÁLOGOS A ENTIDADES PARAESTATALES	0.00	0.00	0.00	0.00
5.2.7	<b>TRANSFERENCIAS A LA SEGURIDAD SOCIAL</b>	0.00	0.00	0.00	0.00
5.2.7.1	TRANSFERENCIAS POR OBLIGACIONES DE LEY	0.00	0.00	0.00	0.00
5.2.8	<b>DONATIVOS</b>	0.00	0.00	0.00	0.00
5.2.8.1	DONATIVOS A INSTITUCIONES SIN FINES DE LUCRO	0.00	0.00	0.00	0.00
5.2.8.2	DONATIVOS A ENTIDADES FEDERATIVAS Y MUNICIPIOS	0.00	0.00	0.00	0.00
5.2.8.3	DONATIVOS A FIDEICOMISO, MANDATOS Y CONTRATOS ANÁLOGOS PRIVADOS	0.00	0.00	0.00	0.00
5.2.8.4	DONATIVOS A FIDEICOMISO, MANDATOS Y CONTRATOS ANÁLOGOS ESTATALES	0.00	0.00	0.00	0.00
5.2.8.5	DONATIVOS INTERNACIONALES	0.00	0.00	0.00	0.00
5.2.9	<b>TRANSFERENCIAS AL EXTERIOR</b>	0.00	0.00	0.00	0.00
5.2.9.1	TRANSFERENCIAS AL EXTERIOR A GOBIERNOS EXTRANJEROS Y ORGANISMOS INTERNACIONALES	0.00	0.00	0.00	0.00
5.2.9.2	TRANSFERENCIAS AL SECTOR PRIVADO EXTERNO	0.00	0.00	0.00	0.00
5.3	<b>PARTICIPACIONES Y APORTACIONES</b>	0.00	0.00	0.00	0.00
5.3.1	<b>PARTICIPACIONES</b>	0.00	0.00	0.00	0.00
5.3.1.1	PARTICIPACIONES DE LA FEDERACIÓN A ENTIDADES FEDERATIVAS Y MUNICIPIOS	0.00	0.00	0.00	0.00
5.3.1.2	PARTICIPACIONES DE LAS ENTIDADES FEDERATIVAS A LOS MUNICIPIOS	0.00	0.00	0.00	0.00
5.3.2	<b>APORTACIONES</b>	0.00	0.00	0.00	0.00
5.3.2.1	APORTACIONES DE LA FEDERACIÓN A ENTIDADES FEDERATIVAS Y MUNICIPIOS	0.00	0.00	0.00	0.00
5.3.2.2	APORTACIONES DE LAS ENTIDADES FEDERATIVAS A LOS MUNICIPIOS	0.00	0.00	0.00	0.00
5.3.3	<b>CONVENIOS</b>	0.00	0.00	0.00	0.00
5.3.3.1	CONVENIOS DE REASIGNACIÓN	0.00	0.00	0.00	0.00
5.3.3.2	CONVENIOS DE DESCENTRALIZACIÓN Y OTROS	0.00	0.00	0.00	0.00
5.4	<b>INTERESES, COMISIONES Y OTROS GASTOS DE LA DEUDA PÚBLICA</b>	0.00	0.00	0.00	0.00
5.4.1	<b>INTERESES DE LA DEUDA PÚBLICA</b>	0.00	0.00	0.00	0.00
5.4.1.1	INTERESES DE LA DEUDA PÚBLICA INTERNA	0.00	0.00	0.00	0.00
5.4.1.2	INTERESES DE LA DEUDA PÚBLICA EXTERNA	0.00	0.00	0.00	0.00
5.4.2	<b>COMISIONES DE LA DEUDA PÚBLICA</b>	0.00	0.00	0.00	0.00
5.4.2.1	COMISIONES DE LA DEUDA PÚBLICA INTERNA	0.00	0.00	0.00	0.00
5.4.2.2	COMISIONES DE LA DEUDA PÚBLICA EXTERNA	0.00	0.00	0.00	0.00
5.4.3	<b>GASTOS DE LA DEUDA PÚBLICA</b>	0.00	0.00	0.00	0.00
5.4.3.1	GASTOS DE LA DEUDA PÚBLICA INTERNA	0.00	0.00	0.00	0.00
5.4.3.2	GASTOS DE LA DEUDA PÚBLICA EXTERNA	0.00	0.00	0.00	0.00



5.4.4	COSTO POR COBERTURAS		0.00	0.00	0.00	0.00
5.4.4.1	COSTO POR COBERTURAS		0.00	0.00	0.00	0.00
5.4.5	APOYOS FINANCIEROS		0.00	0.00	0.00	0.00
5.4.5.1	APOYOS FINANCIEROS A INTERMEDIARIOS		0.00	0.00	0.00	0.00
5.4.5.2	APOYO FINANCIEROS A AHORRADORES Y DEUDORES DEL SISTEMA FINANCIERO NACIONAL		0.00	0.00	0.00	0.00
5.5	OTROS GASTOS Y PERDIDAS EXTRAORDINARIAS		0.00	0.00	0.00	0.00
5.5.1	ESTIMACIONES, DEPRECIACIONES, DETERIORS, OBSOLESCENCIA Y AMORTIZACIONES		0.00	0.00	0.00	0.00
5.5.1.1	ESTIMACIONES POR PERDIDA O DETERIORO DE ACTIVOS CIRCULANTES		0.00	0.00	0.00	0.00
5.5.1.2	ESTIMACIONES POR PERDIDA O DETERIORO DE ACTIVO NO CIRCULANTE		0.00	0.00	0.00	0.00
5.5.1.3	DEPRECIACIÓN DE BIENES INMUEBLES		0.00	0.00	0.00	0.00
5.5.1.4	DEPRECIACIÓN DE INFRAESTRUCTURA		0.00	0.00	0.00	0.00
5.5.1.5	DEPRECIACIÓN DE BIENES MUEBLES		0.00	0.00	0.00	0.00
5.5.1.6	DETERIORO DE LOS ACTIVOS BIOLÓGICOS		0.00	0.00	0.00	0.00
5.5.1.7	AMORTIZACIÓN DE ACTIVOS INTANGIBLES		0.00	0.00	0.00	0.00
5.5.1.8	DISMINUCIÓN DE BIENES POR PÉRDIDA, OBSOLESCENCIA Y DETERIORO		0.00	0.00	0.00	0.00
5.5.2	PROVISIONES		0.00	0.00	0.00	0.00
5.5.2.1	PROVISIONES DE PASIVOS A CORTO PLAZO		0.00	0.00	0.00	0.00
5.5.2.2	PROVISIONES DE PASIVOS A LARGO PLAZO		0.00	0.00	0.00	0.00
5.5.3	DISMINUCIÓN DE INVENTARIOS		0.00	0.00	0.00	0.00
5.5.3.1	DISMINUCIÓN DE INVENTARIOS DE MERCANCIAS PARA VENTA		0.00	0.00	0.00	0.00
5.5.3.2	DISMINUCIÓN DE INVENTARIOS DE MERCANCIAS TERMINADAS		0.00	0.00	0.00	0.00
5.5.3.3	DISMINUCIÓN DE INVENTARIOS DE MERCANCIAS EN PROCESO DE ELABORACIÓN		0.00	0.00	0.00	0.00
5.5.3.4	DISMINUCIÓN DE INVENTARIOS DE MATERIAS PRIMAS, MATERIALES Y SUMINISTROS PARA PRODUCCIÓN		0.00	0.00	0.00	0.00
5.5.3.5	DISMINUCIÓN DE ALMACÉN DE MATERIALES Y SUMINISTROS DE CONSUMO		0.00	0.00	0.00	0.00
5.5.4	AUMENTO POR INSUFICIENCIA DE ESTIMACIONES POR PÉRDIDA O DETERIORO U OBSOLESCENCIA		0.00	0.00	0.00	0.00
5.5.4.1	AUMENTO POR INSUFICIENCIA DE ESTIMACIONES POR PÉRDIDA O DETERIORO U OBSOLESCENCIA		0.00	0.00	0.00	0.00
5.5.5	AUMENTO POR INSUFICIENCIA DE PROVISIONES		0.00	0.00	0.00	0.00
5.5.5.1	AUMENTO POR INSUFICIENCIA DE PROVISIONES		0.00	0.00	0.00	0.00
5.5.9	OTROS GASTOS		0.00	0.00	0.00	0.00
5.5.9.1	GASTOS DE EJERCICIOS ANTERIORES		0.00	0.00	0.00	0.00
5.5.9.2	PERDIDAS POR RESPONSABILIDADES		0.00	0.00	0.00	0.00
5.5.9.3	BONIFICACIONES Y DESCUENTOS OTORGADOS		0.00	0.00	0.00	0.00
5.5.9.4	DIFERENCIAS POR TIPO DE CAMBIO NEGATIVAS EN EFECTIVO Y EQUIVALENTES		0.00	0.00	0.00	0.00

5.5.9.5	DIFERENCIAS DE COTIZACIONES NEGATIVAS EN VALORES NEGOCIABLES	0.00	0.00	0.00	0.00	0.00
5.5.9.6	RESULTADO POR POSICIÓN MONETARIA	0.00	0.00	0.00	0.00	0.00
5.5.9.7	PERDIDAS POR PARTICIPACIÓN PATRIMONIAL	0.00	0.00	0.00	0.00	0.00
5.5.9.9	OTROS GASTOS VARIOS	0.00	0.00	0.00	0.00	0.00
<b>5.6</b>	<b>INVERSIÓN PÚBLICA</b>	<b>0.00</b>	<b>0.00</b>	<b>0.00</b>	<b>0.00</b>	<b>0.00</b>
<b>5.6.1</b>	<b>INVERSIÓN PÚBLICA NO CAPITALIZABLE</b>	<b>0.00</b>	<b>0.00</b>	<b>0.00</b>	<b>0.00</b>	<b>0.00</b>
5.6.1.1	CONSTRUCCIÓN EN BIENES NO CAPITALIZABLE	0.00	0.00	0.00	0.00	0.00
<b>7</b>	<b>CUENTAS DE ORDEN CONTABLES</b>	<b>0.00</b>	<b>0.00</b>	<b>0.00</b>	<b>0.00</b>	<b>0.00</b>
<b>7.1</b>	<b>VALORES</b>	<b>0.00</b>	<b>0.00</b>	<b>0.00</b>	<b>0.00</b>	<b>0.00</b>
7.1.1	VALORES EN CUSTODIA	0.00	0.00	0.00	0.00	0.00
7.1.2	CUSTODIA DE VALORES	0.00	0.00	0.00	0.00	0.00
7.1.3	INSTRUMENTOS DE CRÉDITO PRESTADOS A FORMADORES DE MERCADO	0.00	0.00	0.00	0.00	0.00
7.1.4	PRESTAMO DE INSTRUMENTOS DE CRÉDITO A FORMADORES DE MERCADO Y SU GARANTÍA	0.00	0.00	0.00	0.00	0.00
7.1.5	INSTRUMENTOS DE CRÉDITO RECIBIDOS EN GARANTÍA DE LOS FORMADORES DE MERCADO	0.00	0.00	0.00	0.00	0.00
7.1.6	GARANTÍA DE CRÉDITOS RECIBIDOS DE LOS FORMADORES DE MERCADO	0.00	0.00	0.00	0.00	0.00
<b>7.2</b>	<b>EMISIÓN DE OBLIGACIONES</b>	<b>0.00</b>	<b>0.00</b>	<b>0.00</b>	<b>0.00</b>	<b>0.00</b>
7.2.1	AUTORIZACIÓN PARA LA EMISIÓN DE BONOS, TÍTULOS Y VALORES DE LA DEUDA PÚBLICA INTERNA	0.00	0.00	0.00	0.00	0.00
7.2.2	AUTORIZACIÓN PARA LA EMISIÓN DE BONOS, TÍTULOS Y VALORES DE LA DEUDA PÚBLICA EXTERNA	0.00	0.00	0.00	0.00	0.00
7.2.3	EMISIONES AUTORIZADAS DE LA DEUDA PÚBLICA INTERNA Y EXTERNA	0.00	0.00	0.00	0.00	0.00
7.2.4	SUSCRIPCIÓN DE CONTRATOS DE PRÉSTAMOS Y OTRAS OBLIGACIONES DE LA DEUDA PÚBLICA INTERNA	0.00	0.00	0.00	0.00	0.00
7.2.5	SUSCRIPCIÓN DE CONTRATOS DE PRÉSTAMOS Y OTRAS OBLIGACIONES DE LA DEUDA PÚBLICA EXTERNA	0.00	0.00	0.00	0.00	0.00
7.2.6	CONTRATOS DE PRÉSTAMOS Y OTRAS OBLIGACIONES DE LA DEUDA PÚBLICA INTERNA Y EXTERNA	0.00	0.00	0.00	0.00	0.00
<b>7.3</b>	<b>AVALES Y GARANTÍAS</b>	<b>0.00</b>	<b>0.00</b>	<b>0.00</b>	<b>0.00</b>	<b>0.00</b>
7.3.1	AVALES AUTORIZADOS	0.00	0.00	0.00	0.00	0.00
7.3.2	AVALES FIRMADOS	0.00	0.00	0.00	0.00	0.00
7.3.3	FIANZAS Y GARANTÍAS RECIBIDAS POR DEUDAS A COBRAR	0.00	0.00	0.00	0.00	0.00
7.3.4	FIANZAS Y GARANTÍAS RECIBIDAS	0.00	0.00	0.00	0.00	0.00
7.3.5	FIANZAS OTORGADAS PARA RESPALDAR OBLIGACIONES NO FISCALES DEL GOBIERNO	0.00	0.00	0.00	0.00	0.00
7.3.6	FIANZAS OTORGADAS DEL GOBIERNO PARA RESPALDAR OBLIGACIONES NO FISCALES	0.00	0.00	0.00	0.00	0.00
<b>7.4</b>	<b>JUICIOS</b>	<b>0.00</b>	<b>0.00</b>	<b>0.00</b>	<b>0.00</b>	<b>0.00</b>
7.4.1	DEMANDAS JUDICIAL EN PROCESO DE RESOLUCIÓN	0.00	0.00	0.00	0.00	0.00
7.4.2	RESOLUCIÓN DE DEMANDAS EN PROCESO JUDICIAL	0.00	0.00	0.00	0.00	0.00
<b>7.5</b>	<b>INVERSIÓN MEDIANTE PROYECTOS PARA PRESTACION DE SERVICIOS (PPS) Y SIMILARES</b>	<b>0.00</b>	<b>0.00</b>	<b>0.00</b>	<b>0.00</b>	<b>0.00</b>


7.5.1	CONTRATOS PARA INVERSIÓN MEDIANTE PROYECTOS PARA PRESTACIÓN DE SERVICIOS (PPS) Y SIMILARES	0.00	0.00	0.00	0.00
7.5.2	INVERSIÓN PÚBLICA CONTRATADA MEDIANTE PROYECTOS PARA PRESTACIÓN DE SERVICIOS (PPS) Y SIMILARES	0.00	0.00	0.00	0.00
<b>7.6</b>	<b>BIENES EN CONCESIONADOS O EN COMODATO</b>	0.00	0.00	0.00	0.00
7.6.1	BIENES BAJO CONTRATO EN CONCESIÓN	0.00	0.00	0.00	0.00
7.6.2	CONTRATO DE CONCESIÓN POR BIENES	0.00	0.00	0.00	0.00
7.6.3	BIENES BAJO CONTRATO EN COMODATO	0.00	0.00	0.00	0.00
7.6.4	CONTRATO DE COMODATO POR BIENES	0.00	0.00	0.00	0.00

**Nota de Gestión Administrativa 17**

De conformidad con la nota de gestión administrativa número 17 la Información Contable deberá estar firmada en cada página de la misma e incluir al final la siguiente leyenda: "Bajo protesta de decir verdad declaramos que los Estados Financieros y sus notas, son razonablemente correctos y son responsabilidad del emisor"

  
 DR. JOSE LUIS FERNANDEZ HERNANDEZ

  
 PROFR. RAMÓN ISABEL GARCÍA FERRINO

  
 C. SERGIO ALEJANDRO ZUNIGA TORRES

  
 C.P. HECTOR ZAMORA VELIZ

  
 C. MANUELA RODRIGUEZ GONZALEZ

  
 MVZ. MIGUEL ANGEL GARCIA NIETO

Presidencia Municipal de Cuatro Ciénegas Coahuila					
Balanza de Comprobación					
Del 01 de enero al 30 de septiembre de 2018					
CÓDIGO	CUENTA CONTABLE	SALDO INICIAL	CARGOS	ABONOS	SALDO FINAL
8	CUENTAS DE ORDEN PRESUPUESTARIAS	0.00	353,234,899.57	353,234,899.57	0.00
8.1	LEY DE INGRESOS	0.00	135,161,637.99	135,161,637.99	0.00
8.1.1	LEY DE INGRESOS ESTIMADA	0.00	58,739,117.57	0.00	58,739,117.57
8.1.2	LEY DE INGRESOS POR EJECUTAR	0.00	38,211,260.21	58,739,117.57	20,527,857.36
8.1.3	MODIFICACIONES A LA LEY DE INGRESOS ESTIMADA	0.00	0.00	0.00	0.00
8.1.4	LEY DE INGRESOS DEVENGADA	0.00	38,211,260.21	38,211,260.21	0.00
8.1.5	LEY DE INGRESOS RECAUDADA	0.00	0.00	38,211,260.21	38,211,260.21
8.2	PRESUPUESTO DE EGRESOS	0.00	218,073,261.58	218,073,261.58	0.00
8.2.1	PRESUPUESTO DE EGRESOS APROBADO	0.00	0.00	58,739,117.57	58,739,117.57
8.2.2	PRESUPUESTO DE EGRESOS POR EJERCER	0.00	69,510,074.57	52,514,252.09	16,995,822.48
8.2.3	MODIFICACIONES AL PRESUPUESTO DE EGRESOS APROBADO	0.00	9,065,104.65	10,770,958.95	1,705,852.30
8.2.4	PRESUPUESTO DE EGRESOS COMPROMETIDO	0.00	43,449,147.44	32,085,258.25	1,136,389.19
8.2.5	PRESUPUESTO DE EGRESOS DEVENGADO	0.00	32,085,258.25	32,085,258.25	0.00
8.2.6	PRESUPUESTO DE EGRESOS EJERCIDO	0.00	32,085,258.25	31,878,418.42	206,839.83
8.2.7	PRESUPUESTO DE EGRESOS PAGADO	0.00	31,878,418.42	0.00	31,878,418.42

**Nota de Gestión Administrativa 17**

De conformidad con la nota de gestión administrativa número 17 la información contable deberá estar firmada en cada página de la misma e incluir al final la siguiente leyenda: "Bajo protesta de decir verdad declaramos que los Estados Financieros y sus notas, son razonablemente correctos y son responsabilidad del emisor"

  
 PROF. RAMON ISABEL GARCIA FERRINO

  
 DR. JOSE LUIS FERNANDEZ HERNANDEZ

  
 C.P. HECTOR ZAMORA VELIZ

  
 C. SERGIO ALEJANDRO ZUÑIGA TORRES

  
 C. MANUELLA RODRIGUEZ GONZALEZ

  
 MVZ MIGUEL ANGEL GARCIA NIETO

**INFORMACIÓN CONTABLE  
XIII.- INFORME O DICTAMEN DE LOS  
PROFESIONALES DE AUDITORÍA  
INDEPENDIENTES O, EN SU CASO, UNA  
DECLARATORIA DE LOS ÓRGANOS  
INTERNOS DE CONTROL**



#### **R. Ayuntamiento de Cuatro Ciénegas Coahuila.**

En cumplimiento a lo establecido en el contrato celebrado con esa H. Autoridad para auditar los estados financieros del MUNICIPIO DE CUATRO CIÉNEGAS COAHUILA, por el ejercicio 2018 para efecto de Cuenta Pública, y en cumplimiento a lo dispuesto en el artículo 13, de la Ley de Rendición de Cuentas y Fiscalización Superior del Estado de Coahuila de Zaragoza, relativo a la Declaratoria requerida a los auditores independientes en los Informes de Avance de Gestión Financiera, nos permitimos emitir lo siguiente:

#### **Declaratoria sobre la revisión del Informe de Avance de Gestión Financiera:**

Declaramos bajo protesta de decir verdad, que hemos examinado el Estado de Situación Financiera, los estados analíticos del activo, de la deuda y otros pasivos del Municipio de Cuatro Ciénegas Coahuila, por el período comprendido del 01 de julio al 30 de septiembre de 2018, y sus relativos Estados de Actividades, de Variaciones en la Hacienda Pública, de Cambios en la Situación Financiera y el de Flujos de Efectivo, correspondiente al período terminado en dicha fecha, así como las notas explicativas a los estados financieros que incluyen un resumen de las políticas contables significativas.

#### **Párrafo de énfasis base de preparación contable y utilización de este informe.**

Los estados financieros adjuntos, han sido preparados, de acuerdo a las políticas contables aplicables a entidades gubernamentales y en lo conducente, con la Ley General de Contabilidad Gubernamental, los cuales están presentados en los formatos que tal para efecto fueron establecidos por el Consejo Nacional de Armonización Contable y por el Consejo de Armonización Contable del Estado de Coahuila de Zaragoza; consecuentemente, éstos pueden no ser apropiados para otra finalidad.

#### **Responsabilidad de la Administración y de los encargados del gobierno de la entidad sobre los estados financieros.**

La Administración de la entidad, es la responsable de la preparación y presentación fiel de los estados financieros adjuntos de conformidad con las disposiciones en materia de información financiera establecida en la Ley General de Contabilidad Gubernamental, la Normatividad emitida por el Consejo Nacional de Armonización Contable y por el Consejo de Armonización Contable del Estado de Coahuila de Zaragoza, y del control interno que la administración considere necesario para permitir la preparación de estados financieros libres de incorrección material, debido a fraude o error.



En la preparación de los estados financieros, la administración es responsable de la valoración de la capacidad de la entidad para continuar operando como una entidad en funcionamiento, revelando en su caso, las cuestiones relativas a la entidad en funcionamiento y utilizando las bases contables aplicables a una entidad en funcionamiento, a menos que la administración tenga la intención de liquidar la entidad o cesar sus operaciones, o bien no exista una alternativa realista.

Los encargados del gobierno de la entidad son responsables de la supervisión del proceso de información financiera de la entidad.

#### Responsabilidad del Auditor.

Nuestra responsabilidad consiste en informar el resultado parcial o avance de nuestra auditoría, ya que la revisión integral se considera por todo el ejercicio 2018.

El examen mencionado fue realizado de acuerdo con las Normas Internacionales de Auditoría, las cuales exigen que cumplamos los requerimientos de ética, así como que planifiquemos y ejecutemos la auditoría con el fin de obtener una seguridad razonable sobre de que los Estados Financieros, en su conjunto, se encuentran libres de incorrección material, debido a fraude o error. Seguridad razonable es un alto nivel de seguridad, pero no es una garantía, de que una auditoría realizada de conformidad con dichas Normas siempre detecte una incorrección material cuando existe. Las incorrecciones pueden deberse a fraude o error y son consideradas materiales si individualmente, o en su conjunto, puede preverse razonablemente que influyan en las decisiones económicas que los usuarios hacen basándose en los estados financieros.

Como parte de una auditoría de conformidad con las Normas Internacionales de Auditoría, aplicamos nuestro juicio profesional y mantenemos una actitud de escepticismo profesional durante toda la auditoría.

De acuerdo a las pruebas selectivas aplicadas, se examinó el ejercicio presupuestal según la programación debidamente calendarizada el cual no presenta desviaciones.

Respecto a la situación que guarda el control interno, se ha formulado un reporte de observaciones que forman parte integral de este documento, en el que se plasma las debilidades y sugerencias para su solventación, que de acuerdo al proceso de seguimiento se informa el estatus que guardan en el reporte estadístico establecido.

C.P.C. Agustín Ignacio López Barrón  
Cédula Profesional No. 930755

Saltillo, Coahuila a, 31 de octubre de 2018

**INFORMACIÓN CONTABLE**  
**XIV.- ACTA DE CABILDO EN LA QUE SE**  
**HAGA CONSTAR LA PRESENTACIÓN DEL**  
**INFORME DE AVANCE DE GESTIÓN**  
**FINANCIERA CORRESPONDIENTE AL**  
**TERCER TRIMESTRE DE 2018**





PROFR. ALBERTO VILLARREAL FERRIÑO, SECRETARIO DEL R. AYUNTAMIENTO DE ESTA CIUDAD Y SU JURISDICCIÓN RESPECTIVAMENTE:

### CERTIFICA

QUE EN EL LIBRO DE ACTAS QUE SE LLEVA EN ESTA PRESIDENCIA MUNICIPAL, SE ENCUENTRA EL ACTA No. 21 DE CABILDO QUE EN LO CONDUCENTE AL PUNTO NÚMERO **QUINTO** DE LA ORDEN DEL DIA, QUE A LA LETRA DICE:

ESTANDO REUNIDOS LOS CC. DR. JOSE LUIS FERNANDEZ HERNANDEZ, PRESIDENTE MUNICIPAL, C. SERGIO ALEJANDRO ZUÑIGA TORRES, PRIMER REGIDOR, LIC. MAGALY NEREIDA ZARAGOZA GUJARDO, SEGUNDA REGIDORA, PROFR. SAN MARTIN MARTINEZ ALMAGUER, TERCER REGIDOR, ING. ELIA GUEVARA MERCADO, CUARTA REGIDORA, PROFR. JOSE PEREZ IBARRA, QUINTO REGIDOR, D.F.B MAGDA LETICIA VALDÉS GONZÁLEZ, SEXTA REGIDORA, C. MARIA ARMANDINA HERNÁNDEZ SÁNCHEZ, SEPTIMA REGIDORA, C. MANUELA RODRIGUEZ GONZALEZ, SÍNDICA MUNICIPAL, EN LA SALA DE CABILDO DE LA PRESIDENCIA MUNICIPAL Y SIENDO LAS ONCE HORAS DEL DIA 30 DE OCTUBRE DE DOS MIL DIECIOCHO, SE LLEVO A CABO SESION ORDINARIA, EN LOS TERMINOS DE LOS ARTICULOS 86, 89, 90 Y 104 DEL CODIGO MUNICIPAL PARA EL ESTADO DE COAHUILA DE ZARAGOZA Y DE CONFORMIDAD CON LO DISPUESTO EN EL ARTICULO 63 DEL CITADO ORDENAMIENTO PROCEDO A DAR LECTURA AL SIGUIENTE:

### ORDEN DEL DIA

**QUINTO.-** SE SOMETE PARA SU ANÁLISIS, DISCUSIÓN Y EN SU CASO AUTORIZACIÓN EL AVANCE DE GESTIÓN FINANCIERA CORRESPONDIENTE AL TERCER TRIMESTRE DEL 2018.

### DESARROLLO

**QUINTO.-** EN USO DE LA VOZ EL PRESIDENTE DE LA COMISIÓN DE HACIENDA REGIDOR SERGIO ALEJANDRO ZUÑIGA TORRES SOLICITA QUE EL C. TESORERO MUNICIPAL EXPONGA LA INFORMACIÓN CORRESPONDIENTE AL TERCER TRIMESTRE DEL AÑO 2018 TERMINADA LA PARTICIPACION DEL C. TESORERO MUNICIPAL Y UNA VEZ QUE SE ANALIZÓ Y DISCUTIÓ EL PRESENTE PUNTO DEL ORDEN DEL DÍA SE PROCEDIÓ A SU VOTACIÓN APROBANDOSE POR **UNANIMIDAD DE LOS PRESENTES.**

SIN OTRO ASUNTO QUE TRATAR SE DAN POR TERMINADOS LOS TRABAJOS DE LA PRESENTE SESION ORDINARIA DE CABILDO SIENDO LAS CATORCE HORAS CON TREINTA MINUTOS DEL DIA ANTES CITADO.- DOY FE.

SE EXTIENDE LA PRESENTE CERTIFICACIÓN AL DIA 30 DEL MES DE OCTUBRE DEL AÑO DOS MIL DIECIOCHO EN CUATRO CIÉNEGAS DE CARRANZA, COAHUILA DE ZARAGOZA; CIUDAD PROCEER, EN LOS TERMINOS DEL ARTICULO 126 FRACCION XV DEL CODIGO MUNICIPAL PARA EL ESTADO DE COAHUILA DE ZARAGOZA.



EL SECRETARIO DEL REPUBLICANO AYUNTAMIENTO

PROFR. ALBERTO VILLARREAL FERRIÑO

Presidente Carranza y Juárez No. 100 .Zona Centro. Cuatro Ciénegas de Carranza, Coah. Tel. (869)6960650 y 6960339

## **MIGUEL ÁNGEL RIQUELME SOLÍS**

Gobernador del Estado de Coahuila de Zaragoza

## **JOSÉ MARÍA FRAUSTRO SILLER**

Secretario de Gobierno y Director del Periódico Oficial

## **ROBERTO OROZCO AGUIRRE**

Subdirector del Periódico Oficial

De acuerdo con el artículo 90 de la Ley de Hacienda para el Estado de Coahuila de Zaragoza, los servicios prestados por el Periódico Oficial del Gobierno del Estado causarán derechos conforme a la siguiente tarifa:

### **I. Avisos judiciales y administrativos:**

1. Por cada palabra en primera o única inserción, \$2.00 (DOS PESOS 00/100 M.N.).
2. Por cada palabra en inserciones subsecuentes, \$1.50 (UN PESO 50/100 M.N.).

**II.** Por publicación de aviso de registro de fierro de herrar, arete o collar o cancelación de los mismos, señal de sangre o venta, \$638.00 (SEISCIENTOS TREINTA Y OCHO PESOS 00/100 M.N.).

**III.** Publicación de balances o estados financieros, \$867.00 (OCHOCIENTOS SESENTA Y SIETE PESOS 00/100 M.N.).

### **IV. Suscripciones:**

1. Por un año, \$2,373.00 (DOS MIL TRESCIENTOS SETENTA Y TRES PESOS 00/100 M.N.).
2. Por seis meses, \$1,187.00 (UN MIL CIENTO OCHENTA Y SIETE PESOS 00/100 M.N.).
3. Por tres meses, \$626.00 (SEISCIENTOS VEINTISÉIS PESOS 00/100 M.N.).

**V.** Número del día, \$26.00 (VEINTISÉIS PESOS 00/100 M.N.).

**VI.** Números atrasados hasta 6 años, \$90.00 (NOVENTA PESOS 00/100 M.N.).

**VII.** Números atrasados de más de 6 años, \$179.00 (CIENTO SETENTA Y NUEVE PESOS 00/100 M.N.).

**VIII.** Códigos, leyes, reglamentos, suplementos o ediciones de más de 24 páginas, \$319.00 (TRESCIENTOS DIECINUEVE PESOS 00/100 M.N.).

**IX.** Por costo de tipografía relativa a los fierros de registro, arete o collar por cada figura, \$638.00 (SEISCIENTOS TREINTA Y OCHO PESOS 00/100 M.N.).

***Tarifas vigentes a partir del 01 de Enero de 2018.***

El Periódico Oficial se publica ordinariamente los martes y viernes, pudiéndose hacer las ediciones extraordinarias cuando el trabajo así lo amerite.

Calle Hidalgo Esquina con Reynosa No. 510 Altos, Col. República Oriente, Código Postal 25280, Saltillo, Coahuila.

Teléfono y Fax 01 (844) 4 30 82 40

Horario de Atención: Lunes a Viernes de 08:00 a 15:00 horas.

Página de Internet del Gobierno de Coahuila: [www.coahuila.gob.mx](http://www.coahuila.gob.mx)

Página de Internet del Periódico Oficial: [periodico.sfpcoahuila.gob.mx](http://periodico.sfpcoahuila.gob.mx)

Correo Electrónico del Periódico Oficial: [periodico.coahuiladezaragoza@outlook.es](mailto:periodico.coahuiladezaragoza@outlook.es)

Paga Fácil Coahuila: [www.pagafacil.gob.mx](http://www.pagafacil.gob.mx)