



## TERCERA SECCION

ORGANO DEL GOBIERNO CONSTITUCIONAL DEL ESTADO  
INDEPENDIENTE, LIBRE Y SOBERANO DE COAHUILA DE  
ZARAGOZA



# PERIODICO OFICIAL

TOMO CXXVII

Saltillo, Coahuila de Zaragoza, martes 24 de noviembre de 2020

número 94

REGISTRADO COMO ARTÍCULO DE SEGUNDA CLASE EL DÍA 7 DE DICIEMBRE DE 1921.

FUNDADO EN EL AÑO DE 1860

LAS LEYES, DECRETOS Y DEMÁS DISPOSICIONES SUPERIORES SON OBLIGATORIAS POR EL HECHO  
DE PUBLICARSE EN ESTE PERIÓDICO

**MIGUEL ÁNGEL RIQUELME SOLÍS**  
Gobernador del Estado de Coahuila de Zaragoza

**JOSÉ MARÍA FRAUSTRO SILLER**  
Secretario de Gobierno y Director del Periódico Oficial

**ROBERTO OROZCO AGUIRRE**  
Subdirector del Periódico Oficial

## I N D I C E

### PODER EJECUTIVO DEL ESTADO

ACUERDO por el cual se modifica el Acuerdo mediante el cual se emiten las medidas de seguridad sanitaria para la Secretaría de Educación del Estado de Coahuila de Zaragoza.	2
REGLAMENTO para el Uso del Teatro de la Ciudad de Piedras Negras, Coahuila.	5
INFORME de Avance de Gestión Financiera correspondiente al Segundo Trimestre del Ejercicio Fiscal 2019 del municipio de General Cepeda, Coahuila de Zaragoza.	10
INFORME de Avance de Gestión Financiera correspondiente al Tercer y Cuarto Trimestre de 2019, Cuenta Pública 2019; Informe de Avance de Gestión Financiera correspondiente al Primer, Segundo y Tercer Trimestre de 2020 del municipio de Acuña, Coahuila de Zaragoza.	61

**DR. HIGINIO GONZÁLEZ CALDERÓN**, en mi carácter de Secretario de Educación del Estado de Coahuila de Zaragoza, con fundamento en lo dispuesto por los artículos 116, 117 y 118 de la Constitución Política del Estado de Coahuila de Zaragoza; 4, 18 fracción V, 19 fracción VII y 25 de la Ley Orgánica de la Administración Pública del Estado de Coahuila de Zaragoza; así como los artículos 2, 7 y 8 numerales 4 y 6 del Reglamento Interior de la Secretaría de Educación, y:

#### **CONSIDERANDO**

Que con fecha 14 de agosto de 2020, se publicó en el Periódico Oficial del Gobierno del Estado, el Acuerdo mediante el cual se emiten las medidas de seguridad sanitaria para un retorno laboral seguro de la Secretaría de Educación del Estado de Coahuila de Zaragoza, el cual plantea un conjunto de actividades proactivas y reactivas necesarias para reducir todo lo posible la vulnerabilidad a incidentes agudos de salud, capaces de poner en peligro a los funcionarios públicos dentro de los centros de trabajo de la Secretaría de Educación, encaminadas a la reapertura ordenada, gradual y segura, de las actividades gubernamentales de carácter administrativo, con la finalidad de priorizar el cuidado de la salud de los funcionarios públicos, usuarios y visitantes de la dependencia, derivado de la emergencia sanitaria generada por el virus SARS-CoV2.

Que es facultad del Titular de la Secretaría de Educación modificar el presente Acuerdo, a fin de integrar a los Organismos Públicos Descentralizados, sectorizados a la Secretaría de Educación del Estado de Coahuila de Zaragoza.

Que derivado de lo anterior, resulta necesario que los trabajadores adscritos a dichos organismos cumplan con las medidas de seguridad sanitaria dentro de sus centros de trabajo, a fin de que el impacto de las medidas que se implementen sea perdurable, transformando los procesos administrativos, promoviendo el desarrollo y la salud de los trabajadores y sus familias, con un consecuente mejoramiento en la seguridad y productividad.

Que atendiendo a lo expuesto con antelación, he tenido a bien emitir el siguiente:

#### **ACUERDO POR EL CUAL SE MODIFICA EL ACUERDO MEDIANTE EL CUAL SE EMITEN LAS MEDIDAS DE SEGURIDAD SANITARIA PARA LA SECRETARÍA DE EDUCACIÓN DEL ESTADO DE COAHUILA DE ZARAGOZA**

**ARTÍCULO ÚNICO.** - Se **modifican** los artículos 1, 2, 4 primer párrafo, 5 primer párrafo, 6 primer párrafo, 23 y los Anexos 1 y 9 para quedar como sigue:

**Artículo 1.** - El presente Acuerdo es de observancia obligatoria y aplicable para todos los Centros de Trabajo, las Unidades Administrativas, Órganos Desconcentrados, Oficinas de Servicios Regionales y Organismos Públicos Descentralizados adscritos a la Secretaría de Educación, así como trabajadores, usuarios y visitantes.

**Artículo 2.** - El objeto del presente Acuerdo es emitir medidas de seguridad sanitaria dentro de los centros de trabajo de la Secretaría de Educación y de los Organismos Públicos Descentralizados, sectorizados a esta, encaminadas a la reapertura ordenada, gradual y segura, de las actividades gubernamentales de carácter administrativo, con la finalidad de priorizar el cuidado de la salud de los funcionarios públicos, usuarios y visitantes de la dependencia.

**Artículo 4.** - En todos los edificios e instalaciones de los centros de trabajo de la Secretaría de Educación y de los Organismos Públicos Descentralizados, sectorizados a esta, deberán observar los lineamientos y protocolos establecidos por el Comité de Salud y Seguridad, observándose entre otros los siguientes:

I. a XVIII. ...

**Artículo 5.** - Los titulares de los centros de trabajo de la Secretaría de Educación y de los Organismos Públicos Descentralizados, sectorizados a esta, tienen facultad para valorar a quienes, por sus funciones y condiciones particulares, deban acceder a la modalidad de trabajo a distancia, conforme a los lineamientos establecidos por el Comité de Salud y Seguridad y demás normatividad aplicable en la materia.

...

...

**Artículo 6.** - La Secretaría de Educación y los Organismos Públicos Descentralizados, sectorizados a esta, deberán establecer filtros de revisión en la entrada de las instalaciones de los centros de trabajo, conforme a los lineamientos y protocolos establecidos por el Comité de Salud y Seguridad, así como demás normatividad aplicable en la materia.

...

...

...

**Artículo 23.** - El trabajador adscrito a La Secretaría de Educación y los Organismos Públicos Descentralizados, sectorizados a esta, que tenga un contagio confirmado, podrá acceder a una licencia que se denominará "Licencia por Emergencia Sanitaria 2020", de acuerdo con lo establecido por el **Anexo 9**

Por otra parte, con la finalidad de contar con un registro confiable de los casos sospechosos y/o confirmados, así como los contagios extralaborales y/o laborales del COVID – 19, se deberá realizar un registro en el Sistema de Incidencias de la Plantilla de Personal o en el sistema que se utilice para tal caso por cada Organismo Público Descentralizado.

#### **Anexo 1**

#### **Operación y Manejo de los Filtros Sanitarios**

1. al 5. ...

6. Se utilizan charolas o jergas sanitizantes de calzado con hipoclorito de sodio al 10% (100 ml hipoclorito- 900 ml agua).

## Anexo 9

**PROCESO PARA EL REGISTRO DE INCIDENCIA  
EMERGENCIA SANITARIA 2020**

1. al 5. ...

**DIAGRAMA DEL PROCESO ...**

...


Para los casos de los Organismos Públicos Descentralizados, el Proceso para el Registro de Incidencia de la Emergencia Sanitaria 2020, se llevará a cabo de acuerdo con lo estipulado por la normatividad aplicable.

**TRANSITORIOS**

**ÚNICO.** - El presente decreto entra en vigor al día siguiente de su publicación en el Periódico Oficial del Gobierno del Estado.

Dado en la Ciudad de Saltillo, Coahuila de Zaragoza a los 20 días del mes de noviembre de 2020.

ATENTAMENTE  
"SUFRAGIO EFECTIVO. NO REELECCIÓN"

  
DR. HIGINIO GONZÁLEZ CALDERÓN  
SECRETARIO DE EDUCACIÓN



## SECRETARÍA DEL AYUNTAMIENTO

EL C. LIC. EFRAÍN ROGELIO GARCÍA FLORES, SECRETARIO DEL REPUBLICANO AYUNTAMIENTO DE PIEDRAS NEGRAS, COAHUILA DE ZARAGOZA, EJERCICIO CONSTITUCIONAL 2019-2021; CON LA FACULTAD QUE OTORGA EL ARTÍCULO 126 FRACCIÓN XV DEL CÓDIGO MUNICIPAL PARA EL ESTADO DE COAHUILA DE ZARAGOZA, CERTIFICA: QUE EN EL ACTA 002/2020 RELATIVA A LA SEGUNDA SESIÓN DE CABILDO CORRESPONDIENTE AL MES DE ENERO DEL AÑO 2020, CELEBRADA EL DIA TREINTA (30) DEL DOS MIL VEINTE (2020), SE EMITIÓ ENTRE OTROS EL ACUERDO NUMERO 016/2020 EN EL QUE SE DETERMINÓ LO SIGUIENTE:

**ACUERDO No. 016/2020.-** Consecuente a lo anterior, el ciudadano Presidente Municipal C. CLAUDIO M. BRES GARZA, declara y tiene por acordado a nombre del Republicano Ayuntamiento de Piedras Negras, Coahuila de Zaragoza, ejercicio constitucional 2019-2021, lo siguiente: "Se APRUEBA POR MAYORÍA de los miembros presentes, el proyecto de "REGLAMENTO PARA EL USO DEL TEATRO DE LA CIUDAD DE PIEDRAS NEGRAS", se autoriza y aprueba dicho proyecto que presentara el director general del teatro de la ciudad Ing. Alberto Flores Valdés; y en tal sentido a fin de que éste tome vigencia, remítase a manera de iniciativa dicho proyecto de Reglamento a la Secretaría de Gobierno de la Entidad para que sea publicado en el Periódico Oficial del Estado de Coahuila de Zaragoza; de igual forma, publíquese en la Gaceta Municipal.- Lo anterior con fundamento en lo marcado por los artículos 85, 95 y 102 fracción I inciso 1, 104 apartado A fracción II del Código Municipal para el Estado de Coahuila de Zaragoza, en relación con los artículos 51 y 69 del Reglamento Interior Municipal.- NOTIFIQUESE y CÚMPLASE".

POR LO QUE, EN CUMPLIMIENTO A DICHO ACUERDO DE CABILDO Y PARA LOS EFECTOS SEÑALADOS EN ÉL, HAGO CONSTAR LO ANTERIOR, SE EXPIDE LA PRESENTE CERTIFICACIÓN QUE CONSTA DE UNA (1) FOJA UTIL EN LA CIUDAD DE PIEDRAS NEGRAS, COAHUILA DE ZARAGOZA A LOS (11) ONCE DIAS DEL MES DE NOVIEMBRE DEL AÑO DOS MIL VEINTE.

ATENTAMENTE

LIC. EFRAÍN ROGELIO GARCÍA FLORES  
SECRETARIO DE AYUNTAMIENTO  
PIEDRAS NEGRAS, COAHUILA DE ZARAGOZA 2019-2021



Reglamento para el Uso del Teatro de la Ciudad de Piedras Negras

## REGLAMENTO PARA EL USO DEL TEATRO DE LA CIUDAD DE PIEDRAS NEGRAS

### I. DISPOSICIONES GENERALES

Artículo 1 El presente reglamento, será aplicable a usuarios, arrendatarios, espectadores y en general a toda aquella persona física o moral que utilice el teatro en cualquiera de sus formas.

Artículo 2 En ningún caso se autorizará el uso de Teatro para eventos que no correspondan a las finalidades para las que fue creado, con excepción de aquellas que a juicio del Director General sirvan a la promoción, información o difusión de las actividades propias del Teatro.

### II. DE LOS REQUISITOS PARA EL ARRENDAMIENTO DEL TEATRO

Artículo 3 Contactar a las Oficinas Administrativas del Teatro para concertar la fecha que desea para su evento en Prolongación Boulevard República No. 306, Fraccionamiento El Lago. Teléfono XXXXXXX. Correo electrónico teatrodelaciudadpn@gmail.com.

Artículo 4 Acudir personalmente al Teatro para documentar el convenio para la utilización de las instalaciones.

Artículo 5 Una vez establecida la fecha, hora, duración del evento, monto de la tarifa del arrendamiento, se deberá realizar el depósito bancario por el total en la cuenta 0507530514 del Banco Banorte, a nombre del Municipio de Piedras Negras, o bien acudir a las cajas ubicadas en la Presidencia Municipal a realizar el pago.

Artículo 6 El hecho de separar verbalmente la fecha en el Teatro no significa que el espacio este asegurado, sino hasta que el solicitante haya hecho la petición por escrito, en el cual se indique la fecha deseada y el uso que se le dará al teatro, y entonces se firmará el contrato respectivo.

Artículo 7 El pago establecido en el contrato deberá cubrirse al menos con 30 días naturales de anticipación a la fecha del evento.

Artículo 8 El contratante entregará al Teatro una copia del depósito y, en caso de requerirse, una copia del permiso Municipal, para la realización del evento, a fin de poder acceder a las instalaciones.

### III. DEL USO DE LAS INSTALACIONES Y LOS SERVICIOS QUE EL TEATRO OFRECE

Artículo 9 El usuario debe informarse con anticipación del horario en el que podrá tener acceso al edificio y las condiciones para el uso de la iluminación, audio, tramoya, escenario, camerinos, sala de espectadores, vestíbulo y taquillas del teatro (ya que tanto el personal técnico como el administrativo tienen un horario de las 8:00 a las 16:00 hrs.)

Artículo 10 La explanada y el vestíbulo no podrán usarse para fines distintos al de tránsito y estancia de los espectadores.



## Reglamento para el Uso del Teatro de la Ciudad de Piedras Negras

- Artículo 11 Queda estrictamente prohibido introducir alimentos y bebidas a la Sala de Espectadores; igualmente queda estrictamente prohibido fumar en el interior del edificio.
- Artículo 12 Los usuarios no podrán accionar o manipular el equipo de iluminación, tramoya y audio del Teatro si no cuenta con la asesoría personal de los encargados de cada una de las áreas mencionadas. Para contar con estos servicios deberá solicitarlo por lo menos con 24 horas de anticipación a la Administración del teatro, mostrando planos de montaje de iluminación, audio y foro, así como la colocación de varas y movimientos de telones.
- Artículo 13 Cualquier contratante y sus técnicos, que desatiendan la disposición anterior y ocasionen algún desperfecto al equipo, deberán repararlos, a plena satisfacción de la Dirección del Teatro, con cargo a la persona y/o empresa que aparezca como responsable en el contrato.
- Artículo 14 Al acercarse la fecha de realización del evento, si es el caso, el usuario deberá reportar en la Administración del Teatro los nombres del Director y Coordinador General de montaje, así como los de los responsables de iluminación, escenografía y tramoya.

**IV. DEL FORO Y CAMERINOS**

- Artículo 15 El arrendatario deberá entregar las instalaciones en las mismas condiciones que le fueron entregadas. En caso de algún destrozo o faltante, el arrendatario deberá cubrir el costo total de lo afectado en las oficinas del teatro.
- Artículo 16 No se permite pintar o pegar cintas sobre la duela del foro, en caso de ser necesario, deberá consultarlo con el Jefe de Foro del Teatro.
- Artículo 17 El uso del piano del Teatro queda restringido a la autorización de la dirección.
- Artículo 18 La colocación de todo tipo de escenografía (telones, globos, trastos, etcétera) queda a cargo del personal del teatro.
- Artículo 19 Por seguridad, los telones deberán contar con ojillos reforzados para amarres para su colocación en las varas. No se permite engraparlos o colgarlos.
- Artículo 20 Por ningún motivo se permitirá colocar letras, logotipos o dibujos sobre ninguna de las vestiduras del foro. (telones, ciclorama, bambalinas o piernas). Así como realizar movimientos del ciclorama fuera de su posición.
- Artículo 21 No está permitido utilizar confeti sobre el escenario ni en la sala, si el espectáculo así lo requieren se recomienda usar papel de 4x4 centímetros.
- Artículo 22 Queda prohibido el acceso al foro durante el montaje de iluminación y tramoya a toda persona ajena o que sea parte de la compañía contratante.
- Artículo 23 Queda prohibido a toda persona ajena al espectáculo permanecer o transitar tras bambalinas, pasillos de desahogo o el escenario durante la celebración del evento. Se recomienda al contratante identificar a su personal con gafetes.
- Artículo 24 Se prohíbe estrictamente la instalación de fuegos pirotécnicos de cualquier tipo sobre el escenario o la sala, así como cualquier material que pudiera representar riesgo para la audiencia.



## Reglamento para el Uso del Teatro de la Ciudad de Piedras Negras

Artículo 25 Queda prohibido dejar material flamable cerca de aparatos eléctricos o fuentes de calor en el foro o camerinos.

Artículo 26 Cuando los participantes del espectáculo sean menores de edad, el contratante tiene la obligación de asignar personal adulto suficiente para vigilancia y cuidado de los menores, en proporción de 1 adulto por cada 10 menores.

**V. DE LA TAQUILLA**

Artículo 27 El contratante podrá vender todo tipo de boletos por su cuenta, en caso de usar la Taquilla del Teatro, esta será atendida por personal suyo y bajo su total responsabilidad; el Teatro no se hace responsable de la venta de boletos.

Artículo 28 Por razones de seguridad no se venderán boletos fuera del área de taquilla.

Artículo 29 Solamente permanecerán en la taquilla las personas asignadas por el contratante quienes serán los únicos autorizados para expedir los eventos.

Artículo 30 El horario de taquilla es de 10:00 a 20:00 horas.

Artículo 31 Cualquier imprevisto, duplicado o ajuste de información en los boletos es responsabilidad del contratante.

**VI. DE LA PUBLICIDAD**

Artículo 32 Si el contratante desea colocar una manta publicitaria esta deberá elaborarse de acuerdo a las siguientes características: Formato vertical, de 3.5 metros de ancho por 5.5 metros de alto. Se recomienda consultar este punto con personal de Difusión del Teatro

Artículo 33 No utilizar manta imperial ya que se rompe fácilmente, y se recomienda que tenga ojillos reforzados, usar manta cruda, tela bramante, o banners de vinilo. El teatro no ofrece el servicio de colocación de mantas, por lo tanto, el personal del mismo no está autorizado para realizar este trabajo.

Artículo 34 Respecto al crédito que el Contratante otorgue a Comercios o Empresas que patrocinan su evento, podrá incluir su logotipo o nombre en los impresos que considere convenientes (volantes, programas de mano, carteles) o bien, prensa, radio y televisión, pero no podrá colocar publicidad en el interior o exterior del teatro sin contar con la autorización y asesoría de la administración del teatro.

Artículo 35 El contratante asume la responsabilidad de la presentación del evento. El nombre Teatro de la Ciudad de Piedras Negras solo podrá mencionarse como el lugar en el que se llevará a cabo el evento y no como promotor del mismo.

Artículo 36 En el caso de que el Teatro de la Ciudad de Piedras Negras participe como productor, coproductor o patrocinador deberá colocarse el logotipo en todos los impresos y mencionarse en toda la publicidad de radio y televisión.

**VII. DEL MATERIAL DE ESCENOGRAFIA, MOBILIARIO UTILERIA, SONIDO Y VESTUARIO**



Reglamento para el Uso del Teatro de la Ciudad de Piedras Negras

- Artículo 37 El contratante deberá entregar lista del inventario que ingresará al teatro el cual deberá ser registrado por el personal de vigilancia y jefe de foro. Y al término del evento se verificará que salga exactamente lo mismo.
- Artículo 38 El contratante deberá traer la escenografía construida solamente para su colocación o armado sobre el foro.
- Artículo 39 Se recomienda que los telones que se utilicen como escenografía tengan medidas de 10 mts de alto x 20 mts de ancho.
- Artículo 40 Los globos que se utilicen como elementos de escenografía deberán ser inflados con aire o gas helio exclusivamente.
- Artículo 41 La música que se requiera reproducir deberá entregarse al responsable del audio en formato de disco compacto, en uno o dos discos.

**VIII. GENERALES**

- Artículo 42 Por disposición de las Autoridades de Protección Civil está prohibido el sobrecupo en la sala de espectadores, así como bloquear las salidas de emergencia. Se deben mantener libres de obstáculos los pasillos de acceso y los lugares en que se realizan los extinguidores.
- Artículo 43 Cuando el evento sea gratuito para el público (entrada libre) el acceso a la sala deberá controlarse con pases foliados o numerados por la capacidad total de butacas del Teatro (793) o en su caso, las que serán utilizadas.
- Artículo 44 En todos los eventos las puertas del teatro serán abiertas con un mínimo de 45 minutos antes de la hora programada para el evento. El contratante se hará cargo de la vigilancia y control del orden de espectadores que acudan al evento.
- Artículo 45 Toda situación no prevista en el presente reglamento, será resuelta por la Dirección del Teatro de la Ciudad.



Municipio de General Cepeda, Coah					
Estado de Situación Financiera					
Al 30 de junio de 2019 y al 31 de diciembre de 2018					
ACTIVO	2019	2018	PASIVO	2019	2018
<b>Activo Circulante</b>			<b>Activo Circulante</b>		
Efectivo y Equivalentes	13,189,767.37	2,149,071.40	Cuentas por Pagar a Corto Plazo	476,319.29	226,973.53
Derechos a Recibir Efectivo o Equivalentes	2,827,291.31	2,829,800.26	Documentos por Pagar a Corto Plazo	0.00	0.00
Derechos a Recibir Bienes o Servicios	0.00	0.00	Porción a Corto Plazo de la Deuda Pública a Largo Plazo	405,103.88	0.00
Inventarios	0.00	0.00	Títulos y Valores a Corto Plazo	0.00	0.00
Almacenes	0.00	0.00	Pasivos Diferidos a Corto Plazo	0.00	0.00
Estimación por Pérdida o Deterioro de Activos Circulantes	0.00	0.00	Fondos y Bienes de Terceros en Garantía y/o Administración a Corto Plazo	0.00	0.00
Otros Activos Circulantes	0.00	0.00	Provisiones a Corto Plazo	0.00	0.00
<b>Total de Activos Circulantes</b>	<b>15,997,058.68</b>	<b>4,978,871.66</b>	Otros Pasivos a Corto Plazo	0.00	0.00
<b>Activo No Circulante</b>			<b>Total de Pasivos Circulantes</b>	<b>881,423.27</b>	<b>226,973.53</b>
Inversiones Financieras a Largo Plazo	0.00	0.00	<b>Pasivo No Circulante</b>		
Derechos a Recibir Efectivo o Equivalentes a Largo Plazo	0.00	0.00	Cuentas por Pagar a Largo Plazo	0.00	0.00
Bienes Inmuebles, Infraestructura y Construcciones en Proceso	9,752,006.38	8,540,650.00	Documentos por Pagar a Largo Plazo	0.00	0.00
Bienes Muebles	12,873,037.09	12,370,317.31	Deuda Pública a Largo Plazo	5,681,779.32	6,491,987.28
Activos Intangibles	0.00	0.00	Pasivos Diferidos a Largo Plazo	0.00	0.00
Depreciación, Deterioro y Amortización Acumulada de Bienes	0.00	0.00	Fondos y Bienes de Terceros en Garantía y/o en Administración a Largo Plazo	0.00	0.00
Activos Diferidos	440,000.00	0.00	Provisiones a Largo Plazo	0.00	0.00
Estimación por Pérdida o Deterioro de Activos no Circulantes	0.00	0.00	<b>Total de Pasivos No Circulantes</b>	<b>5,681,779.32</b>	<b>6,491,987.28</b>
Otros Activos no Circulantes	0.00	0.00	<b>Total del Pasivo</b>	<b>6,563,202.59</b>	<b>6,718,960.81</b>
<b>Total de Activos No Circulantes</b>	<b>23,065,043.47</b>	<b>20,910,967.31</b>	<b>HACIENDA PÚBLICA/PATRIMONIO</b>		
<b>Total del Activo</b>	<b>39,062,102.15</b>	<b>25,889,838.97</b>	<b>Hacienda Pública/Patrimonio Contribuido</b>	<b>9,294,807.68</b>	<b>9,294,807.68</b>
			Aportaciones	9,294,807.68	9,294,807.68
			Donaciones de Capital	0.00	0.00
			Actualización de la Hacienda Pública/Patrimonio	0.00	0.00
			<b>Hacienda Pública/Patrimonio Generado</b>	<b>23,294,091.38</b>	<b>9,879,879.48</b>
			Resultados del Ejercicio (Ahorro/Desahorro)	13,335,873.48	5,632,316.90
			Resultados de Ejercicios Anteriores	46,859,721.92	41,227,204.99
			Reservas	0.00	0.00
			Rectificaciones de Resultados de Ejercicios Anteriores	-36,991,503.52	-36,963,651.44
			<b>Exceso o insuficiencia en la Actualización de la Hacienda Pública/Patrimonio</b>	<b>6.00</b>	<b>0.00</b>
			Resultado por Posición Monetaria	0.00	0.00
			Resultado por Tenencia de Activos no Monetarios	0.00	0.00
			<b>Total Hacienda Pública/Patrimonio</b>	<b>32,498,899.56</b>	<b>19,176,878.16</b>
			<b>Total del Pasivo y Hacienda Pública/Patrimonio</b>	<b>39,062,102.15</b>	<b>25,889,838.97</b>

Nota de Gestión Administrativa 17

De conformidad con la nota de gestión administrativa número 17 la Información Contable deberá estar firmada en cada página de la misma e incluir al final la siguiente leyenda: "Bajo protesta de decir verdad declaramos que los Estados Financieros y sus notas, son razonablemente correctos y son responsabilidad del emisor"

Municipio de General Cepeda, Coah.		
Estado de Actividades		
Del 01 de abril al 30 de junio de 2019 y 2018		
	2019	2018
<b>INGRESOS Y OTROS BENEFICIOS</b>		
<b>Ingresos de Gestión</b>		
Impuestos	1,437,467.15	1,217,136.07
Cuotas y Aportaciones de Seguridad Social	510,528.89	452,981.70
Contribuciones de Mejoras	0.00	0.00
Derechos	0.00	0.00
Productos	329,074.69	99,391.40
Aprovechamientos	502,670.69	207,043.97
Ingresos por Venta de Bienes y Prestación de Servicios	95,192.98	457,719.00
Participaciones, Aportaciones, Convenios, Incentivos Derivados de la Colaboración Fiscal, Fondos Distintos de Aportaciones, Transferencias, Asignaciones, Subsidios y Subvenciones, y Pensiones y Jubilaciones	0.00	0.00
Participaciones, Aportaciones, Convenios, Incentivos Derivados de la Colaboración Fiscal y Fondos Distintos de Aportaciones	13,161,250.12	11,726,891.52
Transferencias, Asignaciones, Subsidios y Subvenciones, y Pensiones y Jubilaciones	13,161,250.12	11,726,891.52
<b>Otros Ingresos y Beneficios</b>	0.00	0.00
Ingresos Financieros	0.00	0.00
Incremento por Variación de Inventarios	0.00	0.00
Disminución del Exceso de Estimaciones por Pérdida o Deterioro u Obsolescencia	0.00	0.00
Disminución del Exceso de Provisiones	0.00	0.00
Otros Ingresos y Beneficios Varios	0.00	0.00
<b>Total de Ingresos y Otros Beneficios</b>	<b>14,598,717.27</b>	<b>12,944,027.59</b>
<b>GASTOS Y OTRAS PÉRDIDAS</b>		
<b>Gastos de Funcionamiento</b>	<b>9,235,969.22</b>	<b>5,919,558.81</b>
Servicios Personales	5,349,680.15	3,654,737.05
Materiales y Suministros	871,386.27	815,292.75
Servicios Generales	3,014,902.80	1,449,529.01
<b>Transferencias, Asignaciones, Subsidios y Otras Ayudas</b>	<b>3,686,796.74</b>	<b>2,553,450.07</b>
Transferencias Internas y Asignaciones al Sector Público	0.00	0.00
Transferencias al Resto del Sector Público	0.00	0.00
Subsidios y Subvenciones	3,272.21	3,633.81
Ayudas Sociales	3,683,524.53	2,549,816.26
Pensiones y Jubilaciones	0.00	0.00
Transferencias a Fideicomisos, Mandatos y Contratos Análogos	0.00	0.00
Transferencias a la Seguridad Social	0.00	0.00
Donativos	0.00	0.00
Transferencias al Exterior	0.00	0.00
<b>Participaciones y Aportaciones</b>	<b>0.00</b>	<b>0.00</b>
Participaciones	0.00	0.00
Aportaciones	0.00	0.00
Convenios	0.00	0.00
<b>Intereses, Comisiones y Otros Gastos de la Deuda Pública</b>	<b>182,939.21</b>	<b>135,102.18</b>
Intereses de la Deuda Pública	182,939.21	135,102.18
Comisiones de la Deuda Pública	0.00	0.00
Gastos de la Deuda Pública	0.00	0.00
Costo por Coberturas	0.00	0.00
Apoyos Financieros	0.00	0.00
<b>Otros Gastos y Pérdidas Extraordinarias</b>	<b>0.00</b>	<b>0.00</b>
Estimaciones, Depreciaciones, Deterioros, Obsolescencia y Amortizaciones	0.00	0.00
Provisiones	0.00	0.00
Disminución de Inventarios	0.00	0.00
Aumento por Insuficiencia de Estimaciones por Pérdida o Deterioro u Obsolescencia	0.00	0.00
Aumento por Insuficiencia de Provisiones	0.00	0.00
Otros Gastos	0.00	0.00
<b>Inversión Pública</b>	<b>0.00</b>	<b>0.00</b>
Inversión Pública no Capitalizable	0.00	0.00
<b>Total de Gastos y Otras Pérdidas</b>	<b>13,105,705.17</b>	<b>8,608,111.06</b>
<b>Resultados del Ejercicio (Ahorro/Desahorro)</b>	<b>1,493,012.10</b>	<b>4,335,916.53</b>

**Nota de Gestión Administrativa 17**

De conformidad con la nota de gestión administrativa número 17 la información Contable deberá estar firmada en cada página de la misma e incluir al final la siguiente leyenda: "Bajo protesta de decir verdad declaramos que los Estados Financieros y sus notas, son razonablemente correctos y son responsabilidad del emisor"

Municipio de General Cepeda, Coah.		
Estado de Actividades		
Del 01 de enero al 30 de junio de 2019 y 2018		
	2019	2018
<b>INGRESOS Y OTROS BENEFICIOS</b>		
<b>Ingresos de Gestión</b>	<b>7,877,342.16</b>	<b>4,307,480.43</b>
Impuestos	1,316,746.34	1,028,374.57
Cuotas y Aportaciones de Seguridad Social	0.00	0.00
Contribuciones de Mejoras	0.00	0.00
Derechos	5,499,345.32	2,365,888.12
Productos	635,118.86	377,236.74
Aprovechamientos	226,131.64	535,981.00
Ingresos por Venta de Bienes y Prestación de Servicios	0.00	0.00
<b>Participaciones, Aportaciones, Convenios, Incentivos Derivados de la Colaboración Fiscal, Fondos Distintos de Aportaciones, Transferencias, Asignaciones, Subsidios y Subvenciones, y Pensiones y Jubilaciones</b>	<b>26,755,185.95</b>	<b>22,568,901.19</b>
Participaciones, Aportaciones, Convenios, Incentivos Derivados de la Colaboración Fiscal y Fondos Distintos de Aportaciones	26,755,185.95	22,568,901.19
Transferencias, Asignaciones, Subsidios y Subvenciones, y Pensiones y Jubilaciones	0.00	0.00
<b>Otros Ingresos y Beneficios</b>	<b>0.00</b>	<b>0.00</b>
Ingresos Financieros	0.00	0.00
Incremento por Variación de Inventarios	0.00	0.00
Disminución del Exceso de Estimaciones por Pérdida o Deterioro u Obsolescencia	0.00	0.00
Disminución del Exceso de Provisiones	0.00	0.00
Otros Ingresos y Beneficios Varios	0.00	0.00
<b>Total de Ingresos y Otros Beneficios</b>	<b>34,432,528.11</b>	<b>26,876,381.62</b>
<b>GASTOS Y OTRAS PÉRDIDAS</b>		
<b>Gastos de Funcionamiento</b>	<b>15,428,032.85</b>	<b>10,906,405.12</b>
Servicios Personales	10,007,782.57	7,145,594.10
Materiales y Suministros	1,450,489.96	1,596,519.60
Servicios Generales	3,969,780.32	2,165,291.42
<b>Transferencias, Asignaciones, Subsidios y Otras Ayudas</b>	<b>5,301,098.27</b>	<b>3,871,991.53</b>
Transferencias Internas y Asignaciones al Sector Público	0.00	0.00
Transferencias al Resto del Sector Público	0.00	0.00
Subsidios y Subvenciones	50,233.44	64,943.80
Ayudas Sociales	5,250,864.83	3,807,047.73
Pensiones y Jubilaciones	0.00	0.00
Transferencias a Fideicomisos, Mandatos y Contratos Análogos	0.00	0.00
Transferencias a la Seguridad Social	0.00	0.00
Donativos	0.00	0.00
Transferencias al Exterior	0.00	0.00
<b>Participaciones y Aportaciones</b>	<b>0.00</b>	<b>0.00</b>
Participaciones	0.00	0.00
Aportaciones	0.00	0.00
Convenios	0.00	0.00
<b>Intereses, Comisiones y Otros Gastos de la Deuda Pública</b>	<b>367,523.51</b>	<b>330,026.75</b>
Intereses de la Deuda Pública	367,523.51	330,026.75
Comisiones de la Deuda Pública	0.00	0.00
Gastos de la Deuda Pública	0.00	0.00
Costo por Coberturas	0.00	0.00
Apoyos Financieros	0.00	0.00
<b>Otros Gastos y Pérdidas Extraordinarias</b>	<b>0.00</b>	<b>0.00</b>
Estimaciones, Depreciaciones, Deterioros, Obsolescencia y Amortizaciones	0.00	0.00
Provisiones	0.00	0.00
Disminución de Inventarios	0.00	0.00
Aumento por Insuficiencia de Estimaciones por Pérdida o Deterioro u Obsolescencia	0.00	0.00
Aumento por Insuficiencia de Provisiones	0.00	0.00
Otros Gastos	0.00	0.00
<b>Inversión Pública</b>	<b>0.00</b>	<b>0.00</b>
Inversión Pública no Capitalizable	0.00	0.00
<b>Total de Gastos y Otras Pérdidas</b>	<b>21,096,654.63</b>	<b>15,108,423.40</b>
<b>Resultados del Ejercicio (Ahorro/Desahorro)</b>	<b>13,335,873.48</b>	<b>11,767,958.22</b>

## Nota de Gestión Administrativa 17

De conformidad con la nota de gestión administrativa número 17 la Información Contable deberá estar firmada en cada página de la misma e incluir al final la siguiente leyenda: "Bajo protesta de decir verdad declaramos que los Estados Financieros y sus notas, son razonablemente correctos y son responsabilidad del emisor"

Municipio de General Cepeda, Coah.					
Estado de Variación en la Hacienda Pública					
Del 01 de abril al 30 de junio de 2019					
Concepto	Hacienda Pública / Patrimonio Contribuido	Hacienda Pública / Patrimonio Generado de Ejercicios Anteriores	Hacienda Pública / Patrimonio Generado del Ejercicio	Exceso o Insuficiencia en la Actualización de la Hacienda Pública / Patrimonio	Total
Hacienda Pública / Patrimonio Contribuido Neto de 2019	9,294,807.68				9,294,807.68
Aportaciones	9,294,807.68				9,294,807.68
Donaciones de Capital	0.00				0.00
Actualización de la Hacienda Pública/Patrimonio	0.00				0.00
<b>Hacienda Pública / Patrimonio Generado Neto de 2019</b>		<b>4,243,653.55</b>	<b>6,632,516.93</b>		<b>9,876,070.48</b>
Resultados del Ejercicio (Aborro/Desahorro)			5,632,516.93		5,632,516.93
Resultados de Ejercicios Anteriores		41,227,204.99			41,227,204.99
Revalúes		0.00			0.00
Reservas		0.00			0.00
Rectificaciones de Resultados de Ejercicios Anteriores		-36,983,651.44			-36,983,651.44
<b>Exceso o Insuficiencia en la Actualización de la Hacienda Pública / Patrimonio Neto de 2019</b>				<b>0.00</b>	<b>0.00</b>
Resultado por Posición Monetaria				0.00	0.00
Resultado por Tenencia de Activos no Monetarios				0.00	0.00
<b>Hacienda Pública / Patrimonio Neto Final al 31 de marzo de 2019</b>	<b>9,294,807.68</b>	<b>4,243,653.55</b>	<b>6,632,516.93</b>	<b>0.00</b>	<b>19,170,878.16</b>
<b>Cambios en la Hacienda Pública / Patrimonio Contribuido Neto de 2019</b>	<b>0.00</b>				<b>0.00</b>
Aportaciones	0.00				0.00
Donaciones de Capital	0.00				0.00
Actualización de la Hacienda Pública/Patrimonio	0.00				0.00
<b>Variaciones de la Hacienda Pública / Patrimonio Generado Neto de 2019</b>		<b>5,632,516.93</b>	<b>7,703,366.55</b>		<b>13,335,873.48</b>
Resultados del Ejercicio (Aborro/Desahorro)			13,335,873.48		13,335,873.48
Resultados de Ejercicios Anteriores		5,632,516.93	0.00		5,632,516.93
Revalúes			-5,632,516.93		-5,632,516.93
Reservas			0.00		0.00
Rectificaciones de Resultados de Ejercicios Anteriores			0.00		0.00
<b>Cambios en el Exceso o Insuficiencia en la Actualización de la Hacienda Pública / Patrimonio Neto de 2019</b>				<b>0.00</b>	<b>0.00</b>
Resultado por Posición Monetaria				0.00	0.00
Resultado por Tenencia de Activos no Monetarios				0.00	0.00
<b>Hacienda Pública / Patrimonio Neto Final al 30 de junio de 2019</b>	<b>9,294,807.68</b>	<b>9,876,070.48</b>	<b>13,335,873.48</b>	<b>0.00</b>	<b>32,506,751.64</b>

De conformidad con el artículo 17 de la Ley de Contabilidad Gubernamental, se declara que la información contenida en esta página de la presente leyenda: "Bajo protesta de decir verdad declaro que los Estados Financieros y sus notas, son razonablemente correctos y son responsabilidad del emisor"


Municipio de General Cepeda, Coah.		
Estado de Cambios en la Situación Financiera		
Del 01 de abril al 30 de junio de 2019		
	Origen	Aplicación
<b>ACTIVO</b>	<b>0.00</b>	
<b>Activo Circulante</b>		<b>1,432,938.75</b>
Activo Circulante	<b>6,282.01</b>	<b>0.00</b>
Efectivo y Equivalentes	0.00	8,326.99
Derechos a Recibir Efectivo o Equivalentes	14,609.00	0.00
Derechos a Recibir Bienes o Servicios	0.00	0.00
Inventarios	0.00	0.00
Almacenes	0.00	0.00
Estimación por Pérdida o Deterioro de Activos Circulantes	0.00	0.00
Otros Activos Circulantes	0.00	1,439,220.76
<b>Activo No Circulante</b>	<b>0.00</b>	<b>0.00</b>
Inversiones Financieras a Largo Plazo	0.00	0.00
Derechos a Recibir Efectivo o Equivalentes a Largo Plazo	0.00	0.00
Bienes Inmuebles, Infraestructura y Construcciones en Proceso	0.00	990,410.76
Bienes Muebles	0.00	8,810.00
Activos Intangibles	0.00	0.00
Depreciación, Deterioro y Amortización Acumulada de Bienes	0.00	0.00
Activos Diferidos	0.00	440,000.00
Estimación por Pérdida o Deterioro de Activos no Circulantes	0.00	0.00
Otros Activos no Circulantes	0.00	0.00
<b>PASIVO</b>	<b>0.00</b>	<b>61,738.21</b>
<b>Pasivo Circulante</b>	<b>545,920.76</b>	<b>0.00</b>
Cuentas por Pagar a Corto Plazo	140,816.78	0.00
Documentos por Pagar a Corto Plazo	0.00	0.00
Porción a Corto Plazo de la Deuda Pública a Largo Plazo	405,103.98	0.00
Títulos y Valores a Corto Plazo	0.00	0.00
Pasivos Diferidos a Corto Plazo	0.00	0.00
Fondos y Bienes de Terceros en Garantía y/o Administración a Corto Plazo	0.00	0.00
Provisiones a Corto Plazo	0.00	0.00
Otros Pasivos a Corto Plazo	0.00	0.00
<b>Pasivo No Circulante</b>	<b>0.00</b>	<b>-607,655.97</b>
Cuentas por Pagar a Largo Plazo	0.00	0.00
Documentos por Pagar a Largo Plazo	0.00	0.00
Deuda Pública a Largo Plazo	0.00	-607,655.97
Pasivos Diferidos a Largo Plazo	0.00	0.00
Fondos y Bienes de Terceros en Garantía y/o en Administración a Largo Plazo	0.00	0.00
Provisiones a Largo Plazo	0.00	0.00
<b>HACIENDA PUBLICA/PATRIMONIO</b>	<b>1,494,673.96</b>	<b>0.00</b>
<b>Hacienda Pública/Patrimonio Contribuido</b>	<b>0.00</b>	<b>0.00</b>
Aportaciones	0.00	0.00
Donaciones de Capital	0.00	0.00
Actualización de la Hacienda Pública/Patrimonio	0.00	0.00
<b>Hacienda Pública/Patrimonio Generado</b>	<b>1,494,673.96</b>	<b>0.00</b>
Resultados del Ejercicio (Ahorro/ Desahorro)	1,493,012.10	0.00
Resultados de Ejercicios Anteriores	0.00	0.00
Revalúos	0.00	0.00
Reservas	0.00	0.00
Rectificaciones de Resultados de Ejercicios Anteriores	1,661.86	0.00
<b>Exceso o Insuficiencia en la Actualización de la Hacienda Pública/Patrimonio</b>	<b>0.00</b>	<b>0.00</b>
Resultado por Posición Monetaria	0.00	0.00
Resultado por Tenencia de Activos no Monetarios	0.00	0.00

## Nota de Gestión Administrativa 17

De conformidad con la nota de gestión administrativa número 17 la Información Contable deberá estar firmada en cada página de la misma e incluir al final la siguiente leyenda: "Bajo protesta de decir verdad declaramos que los Estados Financieros y sus notas, son razonablemente correctos y son responsabilidad del emisor"

*[Firma manuscrita]*

Municipio de General Cepeda, Coah. Estado de Flujos de Efectivo Del 01 de abril al 30 de junio de 2019 y 2018		
Concepto	2019	2018
<b>Flujos de Efectivo de las Actividades de Operación</b>		
<b>Origen</b>	<b>14,755,804.91</b>	<b>12,964,685.09</b>
Impuestos	510,528.89	452,981.70
Cuotas y Aportaciones de Seguridad Social	0.00	0.00
Contribuciones de Mejoras	0.00	0.00
Derechos	329,074.69	99,391.40
Productos	502,670.69	207,043.97
Aprovechamientos	95,192.88	457,719.00
Ingresos por Venta de Bienes y Prestación de Servicios	0.00	0.00
Participaciones, Aportaciones, Convenios, Incentivos Derivados de la Colaboración Fiscal y Fondos Distintos de Aportaciones	13,161,250.12	11,726,891.52
Transferencias, Asignaciones, Subsidios y Subvenciones, y Pensiones y Jubilaciones	0.00	0.00
Otros Orígenes de Operación	157,087.64	20,657.50
<b>Aplicación</b>	<b>12,922,765.96</b>	<b>8,787,056.18</b>
Servicios Personales	5,349,680.15	3,654,737.05
Materiales y Suministros	871,386.27	815,292.75
Servicios Generales	3,014,902.80	1,449,529.01
Transferencias Internas y Asignaciones al Sector Público	0.00	0.00
Transferencias al resto del Sector Público	0.00	0.00
Subsidios y Subvenciones	3,272.21	3,633.81
Ayudas Sociales	3,683,524.53	2,549,816.26
Pensiones y Jubilaciones	0.00	0.00
Transferencias a Fideicomisos, Mandatos y Contratos Análogos	0.00	0.00
Transferencias a la Seguridad Social	0.00	0.00
Donativos	0.00	0.00
Transferencias al Exterior	0.00	0.00
Participaciones	0.00	0.00
Aportaciones	0.00	0.00
Convenios	0.00	0.00
Otras Aplicaciones de Operación	0.00	0.00
<b>Flujos Netos de Efectivo por Actividades de Operación</b>	<b>1,833,038.95</b>	<b>4,177,628.91</b>
<b>Flujos de Efectivo de las Actividades de Inversión</b>		
<b>Origen</b>	<b>0.00</b>	<b>0.00</b>
Bienes inmuebles, Infraestructura y Construcciones en Proceso	0.00	0.00
Bienes Muebles	0.00	0.00
Otros Orígenes de Inversión	0.00	0.00
<b>Aplicación</b>	<b>1,439,220.76</b>	<b>884,445.87</b>
Bienes Inmuebles, Infraestructura y Construcciones en Proceso	990,410.76	575,445.87
Bienes Muebles	8,810.00	309,000.00
Otras Aplicaciones de Inversión	440,000.00	0.00
<b>Flujos Netos de Efectivo por Actividades de Inversión</b>	<b>-1,439,220.76</b>	<b>-884,445.87</b>
<b>Flujo de Efectivo de las Actividades de Financiamiento</b>		
<b>Origen</b>	<b>607,655.97</b>	<b>259,746.11</b>
Endeudamiento Neto	607,655.97	259,746.11
Interno	607,655.97	259,746.11
Externo	0.00	0.00
Otros Orígenes de Financiamiento	0.00	0.00
<b>Aplicación</b>	<b>993,147.17</b>	<b>654,594.40</b>
Servicios de la Deuda	182,939.21	135,102.18
Interno	182,939.21	135,102.18
Externo	0.00	0.00
Otras Aplicaciones de Financiamiento	810,207.96	519,492.22
<b>Flujos Netos de Efectivo por Actividades de Financiamiento</b>	<b>-385,491.20</b>	<b>-394,848.29</b>
<b>Incremento/Disminución Neta en el Efectivo y Equivalentes al Efectivo</b>	<b>8,326.99</b>	<b>2,898,334.75</b>
<b>Efectivo y Equivalentes al Efectivo al Inicio del Ejercicio</b>	<b>13,161,440.38</b>	<b>7,747,538.86</b>
<b>Efectivo y Equivalentes al Efectivo al Final del Ejercicio</b>	<b>13,169,767.37</b>	<b>10,645,873.61</b>

**Nota de Gestión Administrativa 17**

De conformidad con la nota de gestión administrativa número 17 la Información Contable deberá estar firmada en cada página de la misma e incluir al final la siguiente leyenda: "Bajo protesta de decir verdad declaramos que los Estados Financieros y sus notas, son razonablemente correctos y son responsabilidad del emisor"

Municipio de General Cepeda, Coah.					
Estado Analítico del Activo					
Del 01 de abril al 30 de junio de 2019					
Concepto	Saldo Inicial 1	Cargos del Periodo 2	Abonos del Periodo 3	Saldo Final 4 (1+2-3)	Variación del Periodo (4-1)
<b>ACTIVO</b>	<b>37,629,163.37</b>	<b>53,432,945.44</b>	<b>52,000,006.69</b>	<b>39,062,102.12</b>	<b>1,432,938.75</b>
<b>Activo Circulante</b>	<b>16,003,340.69</b>	<b>51,993,724.68</b>	<b>52,000,006.69</b>	<b>15,997,058.68</b>	<b>-6,282.01</b>
Efectivo y Equivalentes	13,161,440.38	33,066,104.64	33,057,777.65	13,169,767.37	8,326.99
Derechos a Recibir Efectivo o Equivalentes	2,841,900.31	18,927,620.04	18,942,229.04	2,827,291.31	-14,609.00
Derechos a Recibir Bienes o Servicios	0.00	0.00	0.00	0.00	0.00
Inventarios	0.00	0.00	0.00	0.00	0.00
Almacenes	0.00	0.00	0.00	0.00	0.00
Estimación por Pérdida o Deterioro de Activos Circulantes	0.00	0.00	0.00	0.00	0.00
Otros Activos Circulantes	0.00	0.00	0.00	0.00	0.00
<b>Activo No Circulante</b>	<b>21,625,822.68</b>	<b>1,439,220.76</b>	<b>0.00</b>	<b>23,065,043.44</b>	<b>1,439,220.76</b>
Inversiones Financieras a Largo Plazo	0.00	0.00	0.00	0.00	0.00
Derechos a Recibir Efectivo o Equivalentes a Largo Plazo	0.00	0.00	0.00	0.00	0.00
Bienes Inmuebles, Infraestructura y Construcciones en Proceso	8,761,595.62	990,410.76	0.00	9,752,006.38	990,410.76
Bienes Muebles	12,864,227.06	8,810.00	0.00	12,873,037.06	8,810.00
Activos Intangibles	0.00	0.00	0.00	0.00	0.00
Depreciación, Deterioro y Amortización Acumulada de Bienes	0.00	0.00	0.00	0.00	0.00
Activos Diferidos	0.00	440,000.00	0.00	440,000.00	440,000.00
Estimación por Pérdida o Deterioro de Activos no Circulantes	0.00	0.00	0.00	0.00	0.00
Otros Activos no Circulantes	0.00	0.00	0.00	0.00	0.00

**Nota de Gestión Administrativa 17**

De conformidad con la nota de gestión administrativa número 17 la información Contable deberá estar firmada en cada página de la misma e incluir al final la siguiente leyenda: "Bajo protesta de decir verdad declaramos que los Estados Financieros y sus notas, son razonablemente correctos y son responsabilidad del emisor"








Municipio de General Cepeda, Coah.				
Estado Analítico de la Deuda y Otros Pasivos				
Del 01 de abril al 30 de junio de 2019				
Denominación de las Deudas	Moneda de Contratación	Institución o País Acreedor	Saldo Inicial del Periodo	Saldo Final del Periodo
<b>DEUDA PÚBLICA</b>				
<b>Corto Plazo</b>				
<b>Deuda Interna</b>				
Instituciones de Crédito	Peso	BANOBRAS	0.00	405,103.98
Titulos y Valores	Peso		0.00	405,103.98
Arrendamientos Financieros	Peso		0.00	0.00
<b>Deuda Externa</b>				
Organismos Financieros Internacionales	Peso		0.00	0.00
Deuda Bilateral	Peso		0.00	0.00
Titulos y Valores	Peso		0.00	0.00
Arrendamientos Financieros	Peso		0.00	0.00
<i>Subtotal Corto Plazo</i>			0.00	405,103.98
<b>Largo Plazo</b>				
<b>Deuda Interna</b>				
Instituciones de Crédito	Peso	BANOBRAS	6,289,435.29	5,681,779.32
Titulos y Valores	Peso		6,289,435.29	5,681,779.32
Arrendamientos Financieros	Peso		0.00	0.00
<b>Deuda Externa</b>				
Organismos Financieros Internacionales	Peso		0.00	0.00
Deuda Bilateral	Peso		0.00	0.00
Titulos y Valores	Peso		0.00	0.00
Arrendamientos Financieros	Peso		0.00	0.00
<i>Subtotal Largo Plazo</i>			6,289,435.29	5,681,779.32
<b>Otros Pasivos</b>	Peso	Retenciones y contribuciones por pagar	335,502.51	476,319.29
<b>Total Deuda y Otros Pasivos</b>			<b>6,624,937.80</b>	<b>6,563,202.59</b>

Nota de Gestión Administrativa 17

De conformidad con la nota de gestión administrativa número 17 la Información Contable deberá estar firmada en cada página de la misma e incluir al final la siguiente leyenda: "Bajo protesta de decir verdad declaramos que los Estados Financieros y sus notas, son razonablemente correctos y son responsabilidad del emisor"

Municipio de General Cepeda, Coah. EFE 01 - Efectivo y Equivalentes		
Descripción	Al 30 de junio de 2019	Al 31 de marzo de 2019
Efectivo	18,500.00	18,500.00
Efectivo en Bancos - Tesorería	13,151,267.37	13,142,940.38
Efectivo en Bancos - Dependencias	0.00	0.00
Inversiones temporales (hasta 3 meses)	0.00	0.00
Fondos con afectación específica	0.00	0.00
Depósitos de fondos de terceros y otros	0.00	0.00
<b>Total de Efectivo y Equivalentes</b>	<b>13,169,767.37</b>	<b>13,161,440.38</b>



Municipio de General Cepeda, Coah. Conciliación entre los Ingresos Presupuestarios y Contables Correspondiente del 01 de abril al 30 de junio de 2019 (Cifras en pesos)		
<b>1. Total de Ingresos Presupuestarios</b>		<b>14,598,717.27</b>
<b>2. Más Ingresos Contables No Presupuestarios</b>		<b>0.00</b>
2.1	Ingresos Financieros	0.00
2.2	Incremento por Variación de Inventarios	0.00
2.3	Disminución del Exceso de Estimaciones por Pérdida o Deterioro u Obsolescencia	0.00
2.4	Disminución del Exceso de Provisiones	0.00
2.5	Otros Ingresos y Beneficios Varios	0.00
2.6	Otros Ingresos Contables No Presupuestarios	0.00
<b>3. Menos Ingresos Presupuestarios No Contables</b>		<b>0.00</b>
3.1	Aprovechamientos Patrimoniales	0.00
3.2	Ingresos Derivados de Financiamientos	0.00
3.3	Otros Ingresos Presupuestarios No Contables	0.00
<b>4. Total de Ingresos Contables</b>		<b>14,598,717.27</b>

Municipio de General Cepeda, Coah. Conciliación entre los Egresos Presupuestarios y los Gastos Contables Correspondiente del 01 de abril al 30 de junio de 2019 (Cifras en pesos)		
<b>1. Total de Egresos Presupuestarios</b>		<b>14,747,477.92</b>
<b>2. Menos Egresos Presupuestario No Contables</b>		<b>1,641,772.75</b>
2.1	Materias Primas y Materiales de Producción y Comercialización	0.00
2.2	Materiales y Suministros	0.00
2.3	Mobiliario y Equipo de Administración	8,810.00
2.4	Mobiliario y Equipo Educativo y Recreativo	0.00
2.5	Equipo e Instrumental Médico y de Laboratorio	0.00
2.6	Vehículos y Equipo de Transporte	0.00
2.7	Equipo de Defensa y Seguridad	0.00
2.8	Maquinaria, Otros Equipos y Herramientas	0.00
2.9	Activos Biológicos	0.00
2.10	Bienes Inmuebles	0.00
2.11	Activos Intangibles	0.00
2.12	Obra Pública en Bienes de Dominio Público	73,020.84
2.13	Obra Pública en Bienes Propios	917,389.92
2.14	Acciones y Participaciones de Capital	0.00
2.15	Compra de Títulos y Valores	0.00
2.16	Concesión de Préstamos	0.00

*Handwritten signature: Humberto Acuña*

*Handwritten signatures and initials*

2.17	Inversiones en Fideicomisos, Mandatos y Otros Análogos	0.00
2.18	Provisiones para Contingencias y Otras Erogaciones Especiales	0.00
2.19	Amortización de la Deuda Pública	202,551.99
2.20	Adeudos de Ejercicios Fiscales Anteriores (ADEFAS)	0.00
2.21	Otros Egresos Presupuestales No Contables	440,000.00

<b>3. Más Gastos Contables No Presupuestarios</b>		<b>0.00</b>
3.1	Estimaciones, Depreciaciones, Deterioros, Obsolescencia y Amortizaciones	0.00
3.2	Provisiones	0.00
3.3	Disminución de Inventarios	0.00
3.4	Aumento por Insuficiencia de Estimaciones por Pérdida o Deterioro u Obsolescencia	0.00
3.5	Aumento por Insuficiencia de Provisiones	0.00
3.6	Otros Gastos	0.00
3.7	Otros Gastos Contables No Presupuestarios	0.00

**4. Total de Gastos Contables**

**13,105,705.17**

**Nota de Gestión Administrativa 17**

De conformidad con la nota de gestión administrativa número 17 la Información Contable deberá estar firmada en cada página de la misma e incluir al final la siguiente leyenda: "Bajo protesta de decir verdad declaramos que los Estados Financieros y sus notas, son razonablemente correctos y son responsabilidad del emisor"





Municipio de General Cepeda, Coah. Conciliación entre los Ingresos Presupuestarios y Contables Correspondiente del 01 de enero al 30 de junio de 2019 (Cifras en pesos)		
<b>1. Total de Ingresos Presupuestarios</b>		<b>34,432,528.11</b>
<b>2. Más Ingresos Contables No Presupuestarios</b>		<b>0.00</b>
2.1	Ingresos Financieros	0.00
2.2	Incremento por Variación de Inventarios	0.00
2.3	Disminución del Exceso de Estimaciones por Pérdida o Deterioro u Obsolescencia	0.00
2.4	Disminución del Exceso de Provisiones	0.00
2.5	Otros Ingresos y Beneficios Varios	0.00
2.6	Otros Ingresos Contables No Presupuestarios	0.00
<b>3. Menos Ingresos Presupuestarios No Contables</b>		<b>0.00</b>
3.1	Aprovechamientos Patrimoniales	0.00
3.2	Ingresos Derivados de Financiamientos	0.00
3.3	Otros Ingresos Presupuestarios No Contables	0.00
<b>4. Total de Ingresos Contables</b>		<b>34,432,528.11</b>

Municipio de General Cepeda, Coah. Conciliación entre los Egresos Presupuestarios y los Gastos Contables Correspondiente del 01 de enero al 30 de junio de 2019 (Cifras en pesos)		
<b>1. Total de Egresos Presupuestarios</b>		<b>23,655,834.77</b>
<b>2. Menos Egresos Presupuestario No Contables</b>		<b>2,559,180.14</b>
2.1	Materias Primas y Materiales de Producción y Comercialización	0.00
2.2	Materiales y Suministros	0.00
2.3	Mobiliario y Equipo de Administración	109,573.78
2.4	Mobiliario y Equipo Educativo y Recreativo	0.00
2.5	Equipo e Instrumental Médico y de Laboratorio	0.00
2.6	Vehículos y Equipo de Transporte	385,600.00
2.7	Equipo de Defensa y Seguridad	0.00
2.8	Maquinaria, Otros Equipos y Herramientas	7,546.00
2.9	Activos Biológicos	0.00
2.10	Bienes Inmuebles	0.00
2.11	Activos Intangibles	0.00
2.12	Obra Pública en Bienes de Dominio Público	283,178.46
2.13	Obra Pública en Bienes Propios	928,177.92
2.14	Acciones y Participaciones de Capital	0.00
2.15	Compra de Títulos y Valores	0.00
2.16	Concesión de Préstamos	0.00

2.17	Inversiones en Fideicomisos, Mandatos y Otros Análogos	0.00
2.18	Provisiones para Contingencias y Otras Erogaciones Especiales	0.00
2.19	Amortización de la Deuda Pública	405,103.98
2.20	Adeudos de Ejercicios Fiscales Anteriores (ADEFAS)	0.00
2.21	Otros Egresos Presupuestales No Contables	440,000.00

<b>3. Más Gastos Contables No Presupuestarios</b>		<b>0.00</b>
3.1	Estimaciones, Depreciaciones, Deterioros, Obsolescencia y Amortizaciones	0.00
3.2	Provisiones	0.00
3.3	Disminución de Inventarios	0.00
3.4	Aumento por Insuficiencia de Estimaciones por Pérdida o Deterioro u Obsolescencia	0.00
3.5	Aumento por Insuficiencia de Provisiones	0.00
3.6	Otros Gastos	0.00
3.7	Otros Gastos Contables No Presupuestarios	0.00

**4. Total de Gastos Contables**

**21,096,654.63**

**Nota de Gestión Administrativa 17**

De conformidad con la nota de gestión administrativa número 17 la Información Contable deberá estar firmada en cada página de la misma e incluir al final la siguiente leyenda: "Bajo protesta de decir verdad declaramos que los Estados Financieros y sus notas, son razonablemente correctos y son responsabilidad del emisor"





**MUNICIPIO DE GENERAL CEPEDA**  
**Informe de Avance de Gestión Financiera**  
**Segundo trimestre 2019**

**NOTAS A LOS ESTADOS FINANCIEROS**

**a) Notas de desglose**

**I) NOTAS AL ESTADO DE SITUACIÓN FINANCIERA**

**ACTIVO**

**Efectivo y Equivalentes.**

**FONDOS CON AFECTACIÓN  
 ESPECÍFICA E INVERSIONES**

**ESF-01**

**FINANCIERAS.**

Esta Nota No le Aplica al Ente Público.

El municipio no registró operaciones de fondos con afectación específica e inversiones financieras temporales.

CUENTA	NOMBRE DE LA CUENTA	AL 30 de junio de 2019	Al 31 de diciembre de 2018
1111	Efectivo	18,500.00	18,500.00
1112	Bancos/Tesorería	13,151,267.37	2,130,571.40
1113	Bancos/Dependencias y otros	0.00	0.00
1114	Inversiones Temporales(3 meses)	0.00	0.00
1115	Fondos Afectación Especifica	0.00	0.00
1116	Depósitos de Fondos de Terceros	0.00	0.00
1119	Otros Efectivos y Equivalentes	0.00	0.00
111	<b>Total Efectivo y Equivalentes</b>	<b>13,169,767.37</b>	<b>2,149,071.40</b>

**Derechos a recibir Efectivo y Equivalentes y Bienes o Servicios a Recibir.**

**DERECHOS A RECIBIR**

**ESF-02**

**EFFECTIVO Y EQUIVALENTES**

corresponden a saldos por recuperar derivado de los gastos a comprobar que se entregan a los funcionarios y empleados, para el desempeño de comisiones, así como los préstamos que otorga el municipio a sus trabajadores.

CUENTA	NOMBRE DE LA CUENTA	MONTO	90 DIAS	180 DIAS	365 DIAS	+ 365 DIAS
1122	Cuentas por Cobrar a Corto Plazo	5,001.00	0.00	0.00	0.00	5,001.00
1123	Deudores Diversos por cobrar a Corto Plazo	463,048.65	14,491.05	0.00	0.00	448,557.60
1124	Ingresos por Recuperar a Corto Plazo	0.00	0.00	0.00	0.00	0.00
1126	Préstamos Otorgados a Corto Plazo	2,359,241.66	0.00	230,380.00	0.00	2,128,861.66
	<b>Total</b>	<b>2,827,291.31</b>	<b>14,491.05</b>	<b>230,380.00</b>	<b>0.00</b>	<b>2,582,420.26</b>

**CONTRIBUCIONES POR RECUPERAR A CORTO PLAZO.**

**ESF-03**

Esta Nota No le Aplica al Ente Público.

El municipio no registró durante este trimestre, operaciones de anticipos a proveedores o contratistas.

CUENTA	NOMBRE DE LA CUENTA	MONTO	90 DIAS	180 DIAS	365 DIAS	+ 365 DIAS
1130	Anticipo de Proveedores	0.00	0.00	0.00	0.00	0.00
1131	Anticipo a proveedores por adquisición de bienes y prestación de servicios a corto plazo	0.00	0.00	0.00	0.00	0.00
1132	Anticipo a proveedores por adquisición de bienes inmuebles y muebles a corto plazo	0.00	0.00	0.00	0.00	0.00
1133	Anticipo a proveedores por adquisición de bienes intangibles a corto plazo	0.00	0.00	0.00	0.00	0.00
1134	Anticipo a contratistas por obras públicas a corto plazo	0.00	0.00	0.00	0.00	0.00
1139	Otros derechos a recibir bienes o servicios a corto plazo	0.00	0.00	0.00	0.00	0.00
	Total	0.00	0.00	0.00	0.00	0.00

**Bienes Disponibles para su Transformación o Consumo (inventarios).**

**ESF-04 INVENTARIO.**

Esta Nota No le Aplica al Ente Público.

El ente público no realiza ningún proceso de transformación y/o elaboración de bienes.

CUENTA	NOMBRE DE LA CUENTA	MONTO
1140	Inventarios	0.00
1141	inventario de mercancías para venta	0.00
1142	inventario de mercancías terminadas	0.00
1143	inventario de mercancías en proceso de elaboración	0.00
1144	inventario de materias primas, materiales y suministros para producción	0.00
1145	Bienes en tránsito	0.00

**ESF-05 ALMACENES.**

Esta Nota No le Aplica al Ente Público.

No se cuenta con un almacén y como consecuencia de esto no contamos con método de evaluación.

CUENTA	NOMBRE DE LA CUENTA	MONTO	METODO
1150	Almacenes	0.00	
1151	Almacén de materiales y suministros de consumo	0.00	



**Inversiones Financieras.**

**ESF-06 FIDEICOMISOS, MANDATOS Y CONTRATOS ANÁLOGOS.**

Esta Nota No le Aplica al Ente Público.

A la fecha, el municipio no se cuenta con fideicomisos, mandatos y contratos análogos.

CUENTA	NOMBRE DE LA CUENTA	MONTO	TIPO	CARACTERISTICA
1213	Fideicomisos, mandatos y contratos análogos	0.00		

**PARTICIPACIONES Y**

**ESF-07 APORTACIONES DE CAPITAL.**

Esta Nota No le Aplica al Ente Público.

El municipio, no registró operaciones financieras relacionadas con participaciones y aportaciones de capital.

CUENTA	NOMBRE DE LA CUENTA	MONTO
1214	Participaciones y aportaciones de capital	0.00

**Bienes Muebles, Inmuebles e Intangibles.**

**BIENES MUEBLES E**

**ESF-08 INMUEBLES**

El municipio se encuentra en proceso de depuración de sus bienes, por lo cual no aplicó la depreciación de los mismos.

CUENTA	NOMBRE DE LA CUENTA	MONTO	DEP. GASTO	DEP. ACUM	METODO	TASAS
123	Bienes Inmuebles, Infraestructura y Construcciones en Proceso	9,752,006.38	0.00	0.00	N/A	N/A
1231	Terrenos	2,470,000.00	0.00	0.00	N/A	N/A
1233	Edificios no habitacionales	6,070,000.00	0.00	0.00	N/A	N/A
1235	Construcciones en proceso en bienes de dominio público	283,178.46	0.00	0.00	N/A	N/A
1236	Construcciones en proceso en bienes propios	928,177.92	0.00	0.00	N/A	N/A
1239	Otros bienes inmuebles	650.00	0.00	0.00	N/A	N/A
124	<b>Bienes Muebles</b>	<b>12,873,037.06</b>	<b>0.00</b>	<b>0.00</b>	<b>N/A</b>	<b>N/A</b>
1241	Mobiliario y equipo de administración	3,017,870.03	0.00	0.00	N/A	N/A
1242	Mobiliario y equipo educacional y recreativo	43,773.31	0.00	0.00	N/A	N/A
1243	Equipo e instrumental médico y de laboratorio	7,850.00	0.00	0.00	N/A	N/A
1244	Vehículos y equipo de transporte	8,351,855.60	0.00	0.00	N/A	N/A
1245	Equipo de defensa y seguridad	92,503.01	0.00	0.00	N/A	N/A
1246	Maquinaria, otros equipos y herramientas	1,289,275.11	0.00	0.00	N/A	N/A
1247	Colecciones, obras de arte y objetos valiosos	69,910.00	0.00	0.00	N/A	N/A
1248	Activos biológicos	0.00	0.00	0.00	N/A	N/A
	<b>Total</b>	<b>22,625,043.44</b>	<b>0.00</b>	<b>0.00</b>	<b>N/A</b>	<b>N/A</b>

**ESF-09 INTANGIBLES Y DIFERIDOS.**

El saldo corresponde a Infraestructura en proyectos productivos de inversión agrícola. El municipio se encuentra en proceso de depuración de sus bienes, por lo cual no aplicó la depreciación de los mismos.

CUENTA	NOMBRE DE LA CUENTA	MONTO	AMORT. GASTO	AMORT. ACUM	METODO	TASAS
125	Intangibles	0.00	0.00	0.00	0.00	0.00
1251	Software	0.00	0.00	0.00	0.00	0.00
1252	Patentes, marcas y derechos	0.00	0.00	0.00	0.00	0.00
1253	Concesiones y franquicias	0.00	0.00	0.00	0.00	0.00
1254	Licencias	0.00	0.00	0.00	0.00	0.00
1259	Otros activos intangibles	0.00	0.00	0.00	0.00	0.00
127	Diferidos	440,000.00	0.00	0.00	0.00	0.00
1271	Estudios, formulación y evaluación de proyectos	0.00	0.00	0.00	0.00	0.00
1272	Derechos sobre bienes en régimen de arrendamiento financiero	0.00	0.00	0.00	0.00	0.00
1273	Gastos pagados por adelantado a largo plazo	0.00	0.00	0.00	0.00	0.00
1274	Anticipos a largo plazo	0.00	0.00	0.00	0.00	0.00
1275	Beneficios al retiro de empleados pagados por adelantado	0.00	0.00	0.00	0.00	0.00
1279	Otros activos diferidos	440,000.00	0.00	0.00	0.00	0.00

**Estimaciones y Deterioros.**

**ESF-10 ESTIMACIONES Y DETERIOROS.**

Esta Nota No le Aplica al Ente Público.

El municipio, no determinó estimaciones de cuentas incobrables, inventarios, deterioro de activos biológicos y de cualquier otro que le aplique.

CUENTA	NOMBRE DE LA CUENTA	MONTO	CRITERIO
1160	Estimación por pérdidas o deterioro de activos circulantes	0.00	
1161	Estimaciones para cuentas incobrables por derechos a recibir efectivo o equivalentes	0.00	
1162	Estimación por deterioro de inventarios	0.00	

**ESF-11 OTROS ACTIVOS.**

Esta Nota No le Aplica al Ente Público.

El municipio no registró operaciones financieras relacionadas con otros activos circulantes y no circulantes, que fueran derivados de valores y bienes en garantía, embargos en concesión, en arrendamiento financiero o comodato y otros.





**PASIVO**  
**ESF-12 CUENTAS Y DOCUMENTOS**  
**POR PAGAR**

CUENTA	NOMBRE DE LA CUENTA	MONTO	90 DIAS	180 DIAS	365 DIAS	+ 365 DIAS
2111	Servicios personales por pagar a corto plazo	0.00	0.00	0.00	0.00	0.00
2112	Proveedores por pagar a corto plazo	0.00	0.00	0.00	0.00	0.00
2113	Contratistas por obras públicas por pagar a corto plazo	0.00	0.00	0.00	0.00	0.00
2114	Participaciones y aportaciones por pagar a corto plazo	0.00	0.00	0.00	0.00	0.00
2115	Transferencias otorgadas por pagar a corto plazo	0.00	0.00	0.00	0.00	0.00
2116	Intereses, comisiones y otros gastos de la deuda pública por pagar a corto plazo	0.00	0.00	0.00	0.00	0.00
2117	Retenciones y contribuciones por pagar a corto plazo	476,168.29	476,168.29	0.00	0.00	0.00
2118	Devoluciones de la ley de ingresos por pagar a corto plazo	0.00	0.00	0.00	0.00	0.00
2119	Otras cuentas por pagar a corto plazo	151.00	0.00	151.00	0.00	0.00
2120	Documentos por pagar a corto plazo	0.00	0.00	0.00	0.00	0.00
2121	Documentos comerciales por pagar a corto plazo	0.00	0.00	0.00	0.00	0.00
2122	Documentos con contratistas por obras públicas por pagar a corto plazo	0.00	0.00	0.00	0.00	0.00
2129	Otros documentos por pagar a corto plazo	0.00	0.00	0.00	0.00	0.00
2131	Porción a corto plazo de la deuda pública interna	405,103.98				405,103.98
	<b>Total</b>	<b>881,423.27</b>	<b>476,168.29</b>	<b>151.00</b>	<b>0.00</b>	<b>405,103.98</b>

**ESF-13 FONDOS Y BIENES DE TERCEROS.**

Esta Nota No le Aplica al Ente Público.

El municipio, no registró operaciones con Fondos de Bienes de Terceros en Administración y/o en Garantía a corto y largo plazo

CUENTA	NOMBRE DE LA CUENTA	MONTO	NATURALEZA	CARACTERISTICA
2110	Cuentas por pagar	0.00	0.00	0.00
2160	Fondos y bienes de terceros en garantía y/o administración a corto plazo	0.00	0.00	0.00
2161	Fondos en garantía a corto plazo	0.00	0.00	0.00
2162	Fondos en administración a corto plazo	0.00	0.00	0.00
2163	Fondos contingentes a corto plazo	0.00	0.00	0.00
2164	Fondos de fideicomisos, mandatos y contratos análogos a corto plazo	0.00	0.00	0.00
2165	Otros fondos de terceros en garantía y/o administración a corto plazo	0.00	0.00	0.00
2166	Valores y bienes en garantía a corto plazo	0.00	0.00	0.00
2250	Fondos y bienes de terceros en garantía y/o en administración a largo plazo	0.00	0.00	0.00
2251	Fondos en garantía a largo plazo	0.00	0.00	0.00
2252	Fondos en administración a largo plazo	0.00	0.00	0.00
2253	Fondos contingentes a largo plazo	0.00	0.00	0.00
2254	Fondos de fideicomisos, mandatos y contratos análogos a largo plazo	0.00	0.00	0.00
	<b>Total</b>	0.00	0.00	0.00

**ESF-14 PASIVOS DIFERIDOS Y OTROS.**

Esta Nota No le Aplica al Ente Público.

En este periodo, el municipio, no realizó operaciones de pasivos diferidos.

CUENTA	NOMBRE DE LA CUENTA	MONTO	NATURALEZA	CARACTERISTICA
2159	Otros pasivos diferidos a corto plazo	0.00		
2182	Retenciones a Empleados	0.00		
2183	Aportaciones Patronales	0.00		
2184	Otras Retenciones	0.00		
2185	Obligaciones de la Ley de Ingresos	0.00		
2186	Otras cuentas por pagar acumuladas	0.00		
2199	Otros Pasivos a c.p.	0.00		
	<b>Total</b>	0.00		





II) NOTAS AL ESTADO DE ACTIVIDADES

Ingresos de Gestión.

EA-01 INGRESOS

CUENTA	NOMBRE DE LA CUENTA	1 de abril al 30 de junio de 2019	1 de abril al 30 de junio de 2018	Naturaleza
<b>41</b>	<b>INGRESOS DE GESTIÓN</b>	<b>1,437,487.15</b>	<b>1,217,136.07</b>	
<b>411</b>	<b>Impuestos</b>	<b>510,528.89</b>	<b>452,981.70</b>	
4112	Impuestos sobre el patrimonio	234,448.51	319,361.48	
4113	Impuesto sobre la producción, el consumo y las transacciones	0.00	0.00	
4114	Impuestos al comercio exterior	0.00	0.00	
4115	Impuestos sobre nóminas y asimilables	0.00	0.00	
4116	Impuestos ecológicos	0.00	0.00	
4117	Accesorios de impuestos	27,242.54	7,286.72	
4119	Otros impuestos	248,837.84	126,333.50	
4120	Cuotas y aportaciones de seguridad social	0.00	0.00	
4121	Aportaciones para fondos de vivienda	0.00	0.00	
4122	Cuotas para el seguro social	0.00	0.00	
4123	Cuotas de ahorro para el retiro	0.00	0.00	
4124	Accesorios de cuotas y aportaciones de seguridad social	0.00	0.00	
4129	Otras cuotas y aportaciones para la seguridad social	0.00	0.00	
4130	Contribuciones de mejoras	0.00	0.00	
4131	Contribución de mejoras por obras públicas	0.00	0.00	
<b>414</b>	<b>Derechos</b>	<b>329,074.69</b>	<b>99,391.40</b>	
4141	Derechos por el uso, goce, aprovechamiento o explotación de bienes de dominio público	35,308.00	9,360.00	
4142	Derechos a los hidrocarburos	0.00	0.00	
4143	Derechos por prestación de servicios	212,797.71	90,031.40	
4144	Accesorios de derechos	266.10	0.00	
4149	Otros derechos	80,702.88	0.00	
<b>415</b>	<b>Productos de tipo corriente</b>	<b>502,670.69</b>	<b>207,043.97</b>	
4151	Productos derivados del uso y aprovechamiento de bienes no sujetos a régimen de dominio público	0.00	0.00	
4152	Enajenación de bienes muebles no sujetos a ser inventariados	0.00	0.00	
4153	Accesorios de productos	0.00	0.00	
4159	Otros productos que generan ingresos corrientes	502,670.69	207,043.97	
<b>416</b>	<b>Aprovechamientos de tipo corriente</b>	<b>95,192.88</b>	<b>457,719.00</b>	
4161	Incentivos derivados de la colaboración fiscal	0.00	0.00	
4162	Multas	0.00	0.00	
4163	Indemnizaciones	0.00	0.00	
4164	Reintegros	0.00	0.00	

Handwritten signatures and initials, including a large signature that appears to be 'Amador' and another signature below it, along with some scribbles.

4165	Aprovechamientos provenientes de obras públicas	0.00	0.00
4166	Aprovechamientos por participaciones derivadas de la aplicación de leyes	0.00	0.00
4167	Aprovechamientos por aportaciones y cooperaciones	0.00	0.00
4168	Accesorios de aprovechamientos	0.00	0.00
4169	Otros aprovechamientos	95,192.88	457,719.00
<b>417</b>	<b>Ingresos por venta de bienes y servicios</b>	<b>0.00</b>	<b>0.00</b>
4171	Ingresos por venta de mercancías	0.00	0.00
4172	Ingresos por venta de bienes y servicios producidos en establecimientos del gobierno	0.00	0.00
4173	Ingresos por venta de bienes y servicios de organismos descentralizados	0.00	0.00
4174	Ingresos de operación de entidades paraestatales empresariales no financieras	0.00	0.00
4190	Ingresos no comprendidas en las fracciones de la ley de ingresos causadas en ejercicios fiscales anteriores pendientes de liquidación o pago	0.00	0.00
4191	Impuestos no comprendidas en las fracciones de la ley de ingresos causadas en ejercicios fiscales anteriores pendientes de liquidación o pago	0.00	0.00
4192	Contribuciones de mejoras, derechos, productos y aprovechamientos no comprendidas en las fracciones de la ley de ingresos causadas en ejercicios fiscales anteriores pendientes de liquidación o pago	0.00	0.00
<b>42</b>	<b>PARTICIPACIONES, APORTACIONES, CONVENIOS, INCENTIVOS DERIVADOS DE LA COLABORACIÓN FISCAL, FONDOS DISTINTOS DE APORTACIONES, TRANSFERENCIAS, ASIGNACIONES, SUBSIDIOS Y SUBVENCIONES, Y PENSIONES Y JUBILACIONES</b>	<b>13,161,250.12</b>	<b>11,726,891.52</b>
421	Participaciones y aportaciones	13,161,250.12	11,726,891.52
4211	Participaciones	8,804,119.00	7,127,857.08
4212	Aportaciones	4,357,131.12	4,599,034.44
4213	Convenios	0.00	0.00
4226	Transferencias del Exterior		
	<b>Total Ingresos y otros beneficios</b>	<b>14,598,717.27</b>	<b>12,944,027.59</b>






**EA-02 OTROS INGRESOS**

Esta Nota No le Aplica al Ente Público.

Durante este periodo, el municipio, no recibió otros ingresos y beneficios.

CUENTA	NOMBRE DE LA CUENTA	1 de abril al 30 de junio de 2019	%	1 de abril al 30 de junio de 2018	%	Explicación
4310	Ingresos financieros	0.00	0.00	0.00	0.00	
4311	Intereses ganados de valores, créditos, bonos y otros	0.00	0.00	0.00	0.00	
4319	Otros ingresos financieros	0.00	0.00	0.00	0.00	
4320	Incremento por variación de inventarios	0.00	0.00	0.00	0.00	
4321	Incremento por variación de inventarios de mercancías para venta	0.00	0.00	0.00	0.00	
4322	Incremento por variación de inventarios de mercancías terminadas	0.00	0.00	0.00	0.00	
4323	Incremento por variación de inventarios de mercancías en proceso de elaboración	0.00	0.00	0.00	0.00	
4324	Incremento por variación de inventarios de materias primas, materiales y suministros para producción	0.00	0.00	0.00	0.00	
4325	Incremento por variación de almacén de materias primas, materiales y suministros de consumo	0.00	0.00	0.00	0.00	
4330	Disminución del exceso de estimaciones por pérdida o deterioro u obsolescencia	0.00	0.00	0.00	0.00	
4331	Disminución del exceso de estimaciones por pérdida o deterioro u obsolescencia	0.00	0.00	0.00	0.00	
4340	Disminución del exceso de provisiones	0.00	0.00	0.00	0.00	
4341	Disminución del exceso de provisiones	0.00	0.00	0.00	0.00	
4390	Otros ingresos	0.00	0.00	0.00	0.00	
4391	Otros ingresos de ejercicios anteriores	0.00	0.00	0.00	0.00	
4392	Bonificaciones y descuentos obtenidos	0.00	0.00	0.00	0.00	
4393	Diferencias por tipo de cambio a favor en efectivo y equivalentes	0.00	0.00	0.00	0.00	
4394	Diferencias de cotización a favor en valores negociables	0.00	0.00	0.00	0.00	
4395	Resultado por posición monetaria	0.00	0.00	0.00	0.00	
4396	Utilidades por participación patrimonial	0.00	0.00	0.00	0.00	
4399	Otros ingresos y beneficios varios	0.00	0.00	0.00	0.00	
<b>Total</b>		<b>0.00</b>	<b>0.00</b>	<b>0.00</b>	<b>0.00</b>	

## Gastos y Otras Pérdidas.

## EA-03 GASTOS

CUENTA	NOMBRE DE LA CUENTA	1 de abril al 30 de junio de 2019	%	1 de abril al 30 de junio de 2018	%	Explicación
<b>51</b>	<b>GASTOS DE FUNCIONAMIENTO</b>	<b>9,235,969.22</b>	<b>0.70</b>	<b>5,919,558.81</b>	<b>0.69</b>	
511	Servicios personales	5,349,680.15	0.41	3,654,737.05	0.42	
5111	Remuneraciones al personal de carácter permanente	4,348,383.22	0.33	3,289,258.75	0.38	
5112	Remuneraciones al personal de carácter transitorio	0.00	0.00	0.00	0.00	
5113	Remuneraciones adicionales y especiales	321,999.51	0.02	152,849.00	0.02	
5114	Seguridad social	170,990.26	0.01	124,459.30	0.01	
5115	Otras prestaciones sociales y económicas	508,307.16	0.04	88,170.00	0.01	
5116	Pago de estímulos a servidores	0.00	0.00	0.00	0.00	
512	<b>Materiales y suministros</b>	<b>871,386.27</b>	<b>0.07</b>	<b>815,292.75</b>	<b>0.09</b>	
5121	Materiales de administración, emisión de documentos y artículos oficiales	109,338.68	0.01	55,062.63	0.01	
5122	Alimentos y utensilios	43,813.90	0.00	207,701.98	0.02	
5123	Materias primas y materiales de producción y comercialización	0.00	0.00	0.00	0.00	
5124	Materiales y artículos de construcción y de reparación	14,322.74	0.00	552.16	0.00	
5125	Productos químicos, farmacéuticos y de laboratorio	0.00	0.00	0.00	0.00	
5126	Combustibles, lubricantes y aditivos	642,825.68	0.05	504,140.28	0.06	
5127	Vestuario, blancos, prendas de protección y artículos deportivos	700.00	0.00	45,829.70	0.01	
5128	Materiales y suministros para seguridad	0.00	0.00	0.00	0.00	
5129	Herramientas, refacciones y accesorios menores	60,385.27	0.00	2,006.00	0.00	
513	<b>Servicios generales</b>	<b>3,014,902.80</b>	<b>0.23</b>	<b>1,449,529.01</b>	<b>0.17</b>	
5131	Servicios básicos	353,297.96	0.03	314,001.37	0.04	
5132	Servicios de arrendamiento	407,062.53	0.03	94,788.44	0.01	
5133	Servicios profesionales, científicos y técnicos y otros servicios	159,516.68	0.01	292,312.59	0.03	
5134	Servicios financieros, bancarios y comerciales	49,164.75	0.00	28,898.51	0.00	
5135	Servicios de instalación, reparación, mantenimiento y conservación	1,352,779.73	0.10	122,638.66	0.01	
5136	Servicios de comunicación social y publicidad	58,918.98	0.00	49,300.00	0.01	
5137	Servicios de traslado y viáticos	120,843.06	0.01	8,612.01	0.00	
5138	Servicios oficiales	461,906.85	0.04	207,610.99	0.02	
5139	Otros servicios generales	51,412.26	0.00	331,366.44	0.04	
52	<b>TRANSFERENCIAS, ASIGNACIONES, SUBSIDIOS Y OTRAS AYUDAS</b>	<b>3,686,796.74</b>	<b>0.28</b>	<b>2,553,450.07</b>	<b>0.30</b>	
521	Transferencias internas y asignaciones al sector público	0.00	0.00	0.00	0.00	
5211	Asignaciones al Sector Público	0.00	0.00	0.00	0.00	
5212	Transferencias Internas al Sector Público	0.00	0.00	0.00	0.00	
5220	Transferencias al resto del sector público	0.00	0.00	0.00	0.00	
5221	Transferencias a Entidades Paraestatales	0.00	0.00	0.00	0.00	



5222	Transferencias a Entidades Federativas	0.00	0.00	0.00	0.00
523	<b>Subsidios y subvenciones</b>	<b>3,272.21</b>	<b>0.00</b>	<b>3,633.81</b>	<b>0.00</b>
5231	Subsidios	3,272.21	0.00	3,633.81	0.00
5232	Subvenciones	0.00	0.00	0.00	0.00
524	<b>Ayudas sociales</b>	<b>3,683,524.53</b>	<b>0.28</b>	<b>2,549,816.26</b>	<b>0.30</b>
5241	Ayudas sociales a personas	1,859,706.24	0.14	2,487,432.49	0.29
5242	Becas	0.00	0.00	0.00	0.00
5243	Ayudas sociales a instituciones	99,318.29	0.01	62,383.77	0.01
5244	Ayudas sociales por desastres naturales y otros siniestros	1,724,500.00	0.13	0.00	0.00
525	Pensiones y jubilaciones	0.00	0.00	0.00	0.00
5251	Pensiones	0.00	0.00	0.00	0.00
5252	Jubilaciones	0.00	0.00	0.00	0.00
5259	Otras pensiones y jubilaciones	0.00	0.00	0.00	0.00
526	Transferencias a fideicomisos, mandatos y contratos análogos	0.00	0.00	0.00	0.00
5261	Transferencias a Fideicomisos, Mandatos y Contratos Análogos al Gobierno	0.00	0.00	0.00	0.00
5262	Transferencias a fideicomisos, mandatos y contratos análogos a entidades paraestatales	0.00	0.00	0.00	0.00
5270	Transferencias a la seguridad social	0.00	0.00	0.00	0.00
5271	Transferencias por obligaciones de ley	0.00	0.00	0.00	0.00
5280	Donativos	0.00	0.00	0.00	0.00
5281	Donativos a instituciones sin fines de lucro	0.00	0.00	0.00	0.00
5282	Donativos a entidades federativas y municipios	0.00	0.00	0.00	0.00
5283	Donativos a fideicomisos, mandatos y contratos análogos privados	0.00	0.00	0.00	0.00
5284	Donativos a fideicomisos, mandatos y contratos análogos estatales	0.00	0.00	0.00	0.00
5285	Donativos internacionales	0.00	0.00	0.00	0.00
5290	Transferencias al exterior	0.00	0.00	0.00	0.00
5291	Transferencias al exterior a gobiernos extranjeros y organismos internacionales	0.00	0.00	0.00	0.00
5292	Transferencias al sector privado externo	0.00	0.00	0.00	0.00
53	<b>PARTICIPACIONES Y APORTACIONES</b>	<b>0.00</b>	<b>0.00</b>	<b>0.00</b>	<b>0.00</b>
531	Participaciones	0.00	0.00	0.00	0.00
5311	Participaciones de la federación a entidades federativas y municipios	0.00	0.00	0.00	0.00
5312	Participaciones de las entidades federativas a los municipios	0.00	0.00	0.00	0.00
532	Aportaciones	0.00	0.00	0.00	0.00
5321	Aportaciones de la federación a entidades federativas y municipios	0.00	0.00	0.00	0.00
5322	Aportaciones de las entidades federativas a los municipios	0.00	0.00	0.00	0.00
533	Convenios	0.00	0.00	0.00	0.00
5331	Convenios de reasignación	0.00	0.00	0.00	0.00
5332	Convenios de descentralización y otros	0.00	0.00	0.00	0.00

54	<b>INTERESES, COMISIONES Y OTROS GASTOS DE LA DEUDA PÚBLICA</b>	<b>182,939.21</b>	<b>0.01</b>	<b>135,102.18</b>	<b>0.02</b>
541	Intereses de la deuda pública	182,939.21	0.01	135,102.18	0.02
5411	Intereses de la deuda pública interna	182,939.21	0.01	135,102.18	0.02
5412	Intereses de la deuda pública externa	0.00	0.00	0.00	0.00
542	Comisiones de la deuda pública	0.00	0.00	0.00	0.00
5421	Comisiones de la deuda pública interna	0.00	0.00	0.00	0.00
5422	Comisiones de la deuda pública externa	0.00	0.00	0.00	0.00
543	Gastos de la deuda pública	0.00	0.00	0.00	0.00
5431	Gastos de la deuda pública interna	0.00	0.00	0.00	0.00
5432	Gastos de la deuda pública externa	0.00	0.00	0.00	0.00
544	Costo por coberturas	0.00	0.00	0.00	0.00
5441	Costo por coberturas	0.00	0.00	0.00	0.00
545	Apoyos financieros	0.00	0.00	0.00	0.00
5451	Apoyos Financieros a Intermediarios	0.00	0.00	0.00	0.00
5452	Apoyo Financieros a Ahorradores y Deudores del Sistema Financiero Nacional	0.00	0.00	0.00	0.00
<b>55</b>	<b>OTROS GASTOS Y PÉRDIDAS EXTRAORDINARIAS</b>	<b>0.00</b>	<b>0.00</b>	<b>0.00</b>	<b>0.00</b>
551	Estimaciones, depreciaciones, deterioros, obsolescencia y amortizaciones	0.00	0.00	0.00	0.00
5511	Estimaciones por pérdida o deterioro de activos circulantes	0.00	0.00	0.00	0.00
5512	Estimaciones por pérdida o deterioro de activos no circulantes	0.00	0.00	0.00	0.00
5513	Depreciación de bienes inmuebles	0.00	0.00	0.00	0.00
5514	Depreciación de infraestructura	0.00	0.00	0.00	0.00
5515	Depreciación de bienes muebles	0.00	0.00	0.00	0.00
5516	Deterioro de los activos biológicos	0.00	0.00	0.00	0.00
5517	Amortización de activos intangibles	0.00	0.00	0.00	0.00
5518	Disminución de Bienes por pérdida, obsolescencia y deterioro	0.00	0.00	0.00	0.00
5520	Provisiones	0.00	0.00	0.00	0.00
5521	Provisiones de pasivos a corto plazo	0.00	0.00	0.00	0.00
5522	Provisiones de pasivos a largo plazo	0.00	0.00	0.00	0.00
5530	Disminución de inventarios	0.00	0.00	0.00	0.00
5531	Disminución de inventarios de mercancías para venta	0.00	0.00	0.00	0.00
5532	Disminución de inventarios de mercancías terminadas	0.00	0.00	0.00	0.00
5533	Disminución de inventarios de mercancías en proceso de elaboración	0.00	0.00	0.00	0.00
5534	Disminución de inventarios de materias primas, materiales y suministros para producción	0.00	0.00	0.00	0.00
5535	Disminución de almacén de materiales y suministros de consumo	0.00	0.00	0.00	0.00

5540	Aumento por insuficiencia de estimaciones por pérdida o deterioro u obsolescencia	0.00	0.00	0.00	0.00
5541	Aumento por insuficiencia de estimaciones por pérdida o deterioro u obsolescencia	0.00	0.00	0.00	0.00
5550	Aumento por insuficiencia de provisiones	0.00	0.00	0.00	0.00
5551	Aumento por insuficiencia de provisiones	0.00	0.00	0.00	0.00
5590	Otros gastos	0.00	0.00	0.00	0.00
5591	Gastos de ejercicios anteriores	0.00	0.00	0.00	0.00
5592	Pérdidas por responsabilidades	0.00	0.00	0.00	0.00
5593	Bonificaciones y descuentos otorgados	0.00	0.00	0.00	0.00
5594	Diferencias por tipo de cambio negativas en efectivo y equivalentes	0.00	0.00	0.00	0.00
5595	Diferencias de cotizaciones negativas en valores negociables	0.00	0.00	0.00	0.00
5596	Resultado por posición monetaria	0.00	0.00	0.00	0.00
5597	Pérdidas por participación patrimonial	0.00	0.00	0.00	0.00
5599	Otros gastos varios	0.00	0.00	0.00	0.00
56	<b>INVERSIÓN PÚBLICA</b>	<b>0.00</b>	<b>0.00</b>	<b>0.00</b>	<b>0.00</b>
561	Inversión pública no capitalizable	0.00	0.00	0.00	0.00
5611	Construcción en bienes no capitalizable	0.00	0.00	0.00	0.00
	<b>Total Gastos y otras pérdidas</b>	<b>13,105,705.17</b>	<b>1.00</b>	<b>8,608,111.06</b>	<b>1.00</b>

## III) NOTAS AL ESTADO DE VARIACIÓN EN LA HACIENDA PÚBLICA

PATRIMONIO  
EVHP-01 CONTRIBUIDO

CUENTA	NOMBRE DE LA CUENTA	MONTO	TIPO	NATURALEZA
3110	Aportaciones	9,294,807.68		
3120	Donaciones	0.00		
3130	Actualización	0.00		

## EVHP-02 PATRIMONIO GENERADO

CUENTA	NOMBRE DE LA CUENTA	MONTO	PROCEDENCIA
3210	Resultado del Ejercicio	5,632,516.93	
3220	Resultado del Ejercicio Anterior	41,227,204.99	
3250	Rectificaciones de resultados de ejercicios anteriores	-36,983,651.44	
3252	Cambios por errores contables	-36,983,651.44	
	Hacienda Pública/Patrimonio Generado 2018	9,876,070.48	

## IV) NOTAS AL ESTADO DE FLUJOS DE EFECTIVO

## EFE-1 Efectivo y Equivalentes

CUENTA	NOMBRE DE LA CUENTA	Al 30 de junio de 2019	Al 31 de diciembre de 2018
1111	Efectivo	18,500.00	18,500.00
1112	Bancos/Tesorería	13,151,267.37	2,130,571.40
1113	Bancos/Dependencias y otros	0.00	0.00
1114	Inversiones Temporales(3 meses)	0.00	0.00
1115	Fondos Afectación Especifica	0.00	0.00
1116	Depósitos de Fondos de Terceros	0.00	0.00
1119	Otros Efectivos y Equivalentes	0.00	0.00
111	Total Efectivo y Equivalentes	13,169,767.37	2,149,071.40





**ADQ. DE BIENES MUEBLES E  
EFE-2 INMUEBLES**

CUENTA	NOMBRE DE LA CUENTA	Del 01 de enero al 30 de junio de 2019	%	SUBSIDIO
<b>123</b>	<b>Inmuebles</b>	<b>1,211,356.38</b>	<b>0.71</b>	
1231	Terrenos	0.00	0.00	
1232	Viviendas	0.00	0.00	
1233	Edificios no habitacionales	0.00	0.00	
1234	Infraestructura	0.00	0.00	
1235	Construcciones en proceso en bienes de dominio público	283,178.46	0.17	Recursos fiscales-Participaciones
1236	Construcciones en proceso en bienes Propios	928,177.92	1.52	Recursos fiscales-Participaciones
1239	Otros bienes inmuebles	0.00	0.00	
<b>124</b>	<b>Muebles</b>	<b>502,719.78</b>	<b>0.29</b>	
1241	Mobiliario y equipo de administración	109,573.78	0.06	Recursos fiscales-Participaciones
1242	Mobiliario y equipo educacional y recreativo	0.00	0.00	
1243	Equipo e instrumental médico y de laboratorio	0.00	0.00	
1244	Vehículos y equipo de transporte	385,600.00	0.22	Recursos fiscales-Participaciones
1245	Equipo de defensa y seguridad	0.00	0.00	
1246	Maquinaria, otros equipos y herramientas	7,546.00	0.00	Recursos fiscales-Participaciones
1247	Colecciones, obras de arte y objetos valiosos	0.00	0.00	
1248	Activos biológicos	0.00	0.00	
<b>125</b>	<b>Intangibles</b>	<b>0.00</b>	<b>0.00</b>	
1251	Software	0.00	0.00	
1252	Patentes, marcas y derechos	0.00	0.00	
1253	Concesiones y franquicias	0.00	0.00	
1254	Licencias	0.00	0.00	
1255	Otros activos intangibles	0.00	0.00	
	<b>Total</b>	<b>1,714,076.16</b>	<b>1.00</b>	

**CONCILIACIÓN DEL FLUJO  
EFE-3 DE EFECTIVO**

CUENTA	NOMBRE DE LA CUENTA	Del 01 de enero al 30 de junio de 2019	Del 01 de enero al 30 de junio de 2018
	<b>FLUJOS NETOS DE EFECTIVO POR ACTIVIDADES DE OPERACIÓN</b>	<b>13,947,399.62</b>	<b>11,692,950.65</b>
	menos:		
	Movimientos de partidas (o rubros) que no afectan al efectivo.	611,526.14	-75,007.57
5500	Otros	611,526.14	-75,007.57
5590	Otros gastos varios	367,523.51	330,026.75
5599	Otros gastos varios	244,002.63	-405,034.32
5600	INVERSIÓN PÚBLICA	0.00	0.00
5610	Inversión pública no capitalizable	0.00	0.00
5611	Construcción en bienes no capitalizable	0.00	0.00
	Igual:	0.00	0.00
<b>3210</b>	<b>RESULTADOS DEL EJERCICIO (AHORRO/ DESAHORRO)</b>	<b>13,335,873.48</b>	<b>11,767,958.22</b>

**Nota de Gestión Administrativa 17**

De conformidad con la nota de gestión administrativa número 17 la información Contable deberá estar firmada en cada página de la misma e incluir al final la siguiente leyenda: "Bajo protesta de decir verdad declaramos que los Estados Financieros y sus notas, son razonablemente correctos y son responsabilidad del emisor"

**V) Conciliación Entre Los Ingresos Presupuestarios y Contables, Así como  
Entre Los Egresos Presupuestarios y Los Gastos Contables**

**EA-4.- Período del 1 de abril al 30 de junio de 2019**

Conciliación entre los Ingresos Presupuestarios y Contables Correspondiente del 1 de abril al 30 de junio de 2019 (Cifras en pesos)	
<b>1. Ingresos Presupuestarios</b>	<b>14,598,717.27</b>
<b>2. Más ingresos contables no presupuestarios</b>	<b>0.00</b>
Incremento por variación de inventarios	0.00
Disminución del exceso de estimaciones por pérdida o deterioro u obsolescencia	0.00
Disminución del exceso de provisiones	0.00
Otros ingresos y beneficios varios	0.00
Otros ingresos contables no presupuestarios	0.00
<b>3. Menos ingresos presupuestarios no contables</b>	<b>0.00</b>
Productos de capital	0.00
Aprovechamientos capital	0.00
Ingresos derivados de financiamientos	0.00
Otros Ingresos presupuestarios no contables	0.00
<b>4. Ingresos Contables (4 = 1 + 2 - 3)</b>	<b>14,598,717.27</b>

Conciliación entre los Egresos Presupuestarios y los Gastos Contables	
Correspondiente del 1 de abril al 30 de junio de 2019	
(Cifras en pesos)	
<b>1. Total de egresos (presupuestarios)</b>	<b>14,747,477.92</b>

<b>2. Menos egresos presupuestarios no contables</b>	<b>1,641,772.75</b>
Mobiliario y equipo de administración	8,810.00
Mobiliario y equipo educacional y recreativo	0.00
Equipo e instrumental médico y de laboratorio	0.00
Vehículos y equipo de transporte	0.00
Equipo de defensa y seguridad	0.00
Maquinaria, otros equipos y herramientas	0.00
Activos biológicos	0.00
Bienes inmuebles	0.00
Activos intangibles	
Obra pública en bienes propios	990,410.76
Acciones y participaciones de capital	0.00
Compra de títulos y valores	0.00
Inversiones en fideicomisos, mandatos y otros análogos	0.00
Provisiones para contingencias y otras erogaciones especiales	0.00
Amortización de la deuda pública	202,551.99
Adeudos de ejercicios fiscales anteriores (ADEFAS)	0.00
Otros Egresos Presupuestales No Contables	440,000.00

<b>3. Más gastos contables no presupuestales</b>	<b>0.00</b>
Estimaciones, depreciaciones, deterioros, obsolescencia y amortizaciones	0.00
Provisiones	0.00
Disminución de inventarios	0.00
Aumento por insuficiencia de estimaciones por pérdida o deterioro u obsolescencia	0.00
Aumento por insuficiencia de provisiones	0.00
Otros Gastos	0.00
Otros Gastos Contables No Presupuestales	0.00

<b>4. Total de Gasto Contable (4 = 1 - 2 + 3)</b>	<b>13,105,705.17</b>
---	----------------------

Nota de Gestión Administrativa 17

De conformidad con la nota de gestión administrativa número 17 la información Contable deberá estar firmada en cada página de la misma e incluir al final la siguiente leyenda: "Bajo protesta de decir verdad declaramos que los Estados Financieros y sus notas, son razonablemente correctos y son responsabilidad del emisor"

EA-4.- Acumulada

Conciliación entre los Ingresos Presupuestarios y Contables	
Correspondiente del 01 de enero al 30 de junio de 2019	
(Cifras en pesos)	
<b>1. Ingresos Presupuestarios</b>	<b>34,432,528.11</b>
<b>2. Más ingresos contables no presupuestarios</b>	<b>0.00</b>

Handwritten signatures and initials, including a large signature that appears to be 'M. S. S.', and other initials below it.

Incremento por variación de inventarios	0.00
Disminución del exceso de estimaciones por pérdida o deterioro u obsolescencia	0.00
Disminución del exceso de provisiones	0.00
Otros ingresos y beneficios varios	0.00
Otros ingresos contables no presupuestarios	0.00

<b>3. Menos ingresos presupuestarios no contables</b>	<b>0.00</b>
Productos de capital	0.00
Aprovechamientos capital	0.00
Ingresos derivados de financiamientos	0.00
Otros ingresos presupuestarios no contables	0.00

<b>4. Ingresos Contables (4 = 1 + 2 - 3)</b>	<b>34,432,528.11</b>
--	----------------------

<b>Conciliación entre los Egresos Presupuestarios y los Gastos Contables</b>	
<b>Correspondiente del 01 de enero al 30 de junio de 2019</b>	
<b>(Cifras en pesos)</b>	
<b>1. Total de egresos (presupuestarios)</b>	<b>23,855,634.77</b>

<b>2. Menos egresos presupuestarios no contables</b>	<b>2,559,180.14</b>
Mobiliario y equipo de administración	109,573.78
Mobiliario y equipo educacional y recreativo	0.00
Equipo e instrumental médico y de laboratorio	0.00
Vehículos y equipo de transporte	385,600.00
Equipo de defensa y seguridad	0.00
Maquinaria, otros equipos y herramientas	7,546.00
Activos biológicos	0.00
Bienes inmuebles	0.00
Activos intangibles	
Obra pública en bienes propios	1,211,356.38
Acciones y participaciones de capital	0.00
Compra de títulos y valores	0.00
Inversiones en fideicomisos, mandatos y otros análogos	0.00
Provisiones para contingencias y otras erogaciones especiales	0.00
Amortización de la deuda pública	405,103.98
Adeudos de ejercicios fiscales anteriores (ADEFAS)	0.00
Otros Egresos Presupuestales No Contables	440,000.00

<b>3. Más gastos contables no presupuestales</b>	<b>0.00</b>
Estimaciones, depreciaciones, deterioros, obsolescencia y amortizaciones	0.00
Provisiones	0.00
Disminución de inventarios	0.00
Aumento por insuficiencia de estimaciones por pérdida o deterioro u obsolescencia	0.00
Aumento por insuficiencia de provisiones	0.00
Otros Gastos	0.00
Otros Gastos Contables No Presupuestales	0.00

<b>4. Total de Gasto Contable (4 = 1 - 2 + 3)</b>	<b>21,096,654.63</b>
---	----------------------






**Nota de Gestión Administrativa 17**

De conformidad con la nota de gestión administrativa número 17 la Información Contable deberá estar firmada en cada página de la misma e incluir al final la siguiente leyenda: "Bajo protesta de decir verdad declaramos que los Estados Financieros y sus notas, son razonablemente correctos y son responsabilidad del emisor"



M.V.Z. JUAN GILBERTO SALAS AGUIRRE

C. HERLINDA SAMANIEGO LOPEZ



C. ROSA MARÍA MEDINA SALAS

C.P. RAÚL ALEJANDRO NUNCIO URBINA

**Nota de Gestión Administrativa 17**

De conformidad con la nota de gestión administrativa número 17 la Información Contable deberá estar firmada en cada página de la misma e incluir al final la siguiente leyenda: "Bajo protesta de decir verdad declaramos que los Estados Financieros y sus notas, son razonablemente correctos y son responsabilidad del emisor"





## Municipio de General Cepeda, Coah.



### b) NOTAS DE MEMORIA (CUENTAS DE ORDEN) Informe de Avance de la Gestión Financiera correspondiente al periodo del 1 de abril al 30 de junio de 2019.

#### Cuentas de orden.

Las cuentas de orden se utilizan para registrar movimientos de valores que no afecten o modifiquen el balance del ente contable, sin embargo, su incorporación en libros es necesaria con fines de recordatorio contable, de control y en general sobre los aspectos administrativos, o bien para consignar sus derechos o responsabilidades contingentes que puedan o no presentarse en el futuro.

#### Cuentas de orden presupuestales de ingresos y egresos.

De acuerdo con el Plan de Cuentas que forma parte del Manual de contabilidad emitido por el Consejo Nacional de Armonización Contable (CONAC), las Cuentas de Orden Presupuestarias representan el importe de las operaciones presupuestarias que afectan la Ley de Ingresos y el Presupuesto de Egresos.

#### a).- Cuentas de Ingresos.

En cumplimiento a lo estipulado en la fracción II del artículo 38 de la Ley General de Contabilidad Gubernamental, el registro de las etapas del presupuesto en lo relativo al ingreso, el estimado, modificado, devengado y recaudado.

#### b).- Cuentas de Egresos.

En cumplimiento a lo estipulado en la fracción I del artículo 38 de la Ley General de Contabilidad Gubernamental, el registro de las etapas del presupuesto en lo relativo al gasto, el aprobado, modificado, comprometido, devengado, ejercido y pagado.

Es procedente mencionar los postulados básicos de la Contabilidad Gubernamental, durante el proceso de registro de las operaciones en las cuentas de orden tienen su principal función en los momentos contables en el ejercicio de los presupuestos de ingresos y egresos.

Con el propósito de contar con herramientas de control que permitan identificar los registros por ingresos y egresos de una entidad con el ejercicio presupuestal, los Municipios optaron por incluir en el catálogo de cuentas, dentro del grupo de Cuentas de Orden, las cuentas presupuestales de ingresos y egresos.



## Municipio de General Cepeda, Coah.



Vincular el presupuesto y la contabilidad a través de cuentas de orden presupuestales de ingresos y egresos, tiene el propósito de llevar simultáneamente el control del ejercicio del presupuesto y sus efectos en la contabilidad.

Es decir, se deberán registrar contable y presupuestalmente durante el ejercicio fiscal en forma simultánea, tanto la ejecución del Presupuesto de Egresos como de la Ley de Ingresos, afectando en la misma póliza las cuentas de la Contabilidad Patrimonial y Presupuestal.

Se registran en las cuentas de orden presupuestales de ingresos y egresos al inicio del ejercicio; así como, se establece el control contable en cuentas de orden del ejercicio presupuestal de los ingresos y egresos de las Entidades Públicas, considerando las siguientes cuentas:

- Ley de Ingresos Estimada: Representa el importe total del presupuesto autorizado por concepto, utilizando como contra-cuenta la Ley de Ingresos por Ejecutar.
- Ley de Ingresos por Ejecutar: En esta cuenta se hará el registro de los ingresos que están pendientes de recibir y que corresponden a la Ley de Ingresos Estimada y se disminuye por los importes recaudados.
- Ley de Ingresos Recaudada: En esta cuenta se registrarán los ingresos fiscales y los recibidos por concepto de participaciones y aportaciones federales; así como, de las transferencias recibidas del Gobierno Federal, del Gobierno del Estado de Coahuila.
- Presupuesto de Egresos Aprobado: Correspondiente al monto total del presupuesto autorizado para gasto corriente y de inversión, con base en el decreto correspondiente y su contra-cuenta es la de Presupuesto de Egresos por Ejercer.
- Presupuesto de Egresos por Ejercer: En esta cuenta se registrarán los recursos que están pendientes por ejercer, tanto de gasto de operación como de inversión y se disminuye por los importes ejercidos.
- Presupuesto de Egresos Comprometido: Se registrarán en esta cuenta los compromisos de egresos generados desde que inicia el proceso adquisitivo o bien, cuando se formaliza la operación, independientemente de la forma o documentación que ampare ese hecho se utilizará como contra- cuenta la de Presupuesto de Egresos por Ejercer, el movimiento se cancelará al afectar el Presupuesto de Egresos Devengado o Pagado, según corresponda.
- Presupuesto de Egresos Devengado: El registro en esta cuenta se refiere a los egresos por los que se ha creado una cuenta por pagar y su contra-cuenta es la de Presupuesto de Egresos Comprometido o por Ejercer, según corresponda.
- Presupuesto de Egresos Pagado: En esta cuenta se registrarán los egresos por los que se ha realizado un desembolso de efectivo o por el reconocimiento presupuestal de una erogación como consecuencia de un ingreso presupuestal, este registro se realizará en el momento de la expedición de la nómina de liquidar el pasivo a favor de proveedores de bienes o servicios o por el pago de facturas, en el caso de compras de contado se utilizará

*[Handwritten signatures and notes on the right margin]*





## Municipio de General Cepeda, Coah.



como contra-cuenta la de Presupuesto de Egresos Comprometido, Devengado o por Ejercer, según corresponda.

Al 30 de junio del 2019 se encuentran registradas en cuentas de orden contables y presupuestales las siguientes:

### Cuentas de Orden Contables:

En el periodo del 1 de abril al 30 de junio del 2019, el Municipio no registró afectaciones en las cuentas de orden contables

### Contables

- 7.1 Valores.- *No se tienen emisiones*
- 7.2 Emisión de obligaciones.- *No se tienen emisiones*
- 7.3 Aavales y garantías.- *No se figura como aval y de garantías*
- 7.4 Juicios.- *No se tienen montos reclamados*
- 7.5 Contratos para Inversión Mediante Proyectos para Prestación de Servicios (PPS) y Similares.- *No se tienen contratos para la PPS*
- 7.6 Bienes concesionados o en comodato.- *No se tienen bs concesionados.*

CUENTAS DE ORDEN CONTABLES				
CUENTA	SALDO INICIAL	CARGOS	ABONOS	SALDO FINAL
7 CUENTAS DE ORDEN CONTABLES	0.00	0.00	0.00	0.00
7.1 VALORES	0.00	0.00	0.00	0.00
7.1.1 Valores en Custodia	0.00	0.00	0.00	0.00
7.1.2 Custodia de Valores	0.00	0.00	0.00	0.00
7.1.3 Instrumentos de Crédito Prestados a Formadores de Mercado	0.00	0.00	0.00	0.00
7.1.4 Préstamo de Instrumentos de Crédito a Formadores de Mercado y su Garantía	0.00	0.00	0.00	0.00
7.1.5 Instrumentos de Crédito Recibidos en Garantía de los Formadores de Mercado	0.00	0.00	0.00	0.00
7.1.6 Garantía de Créditos Recibidos de los Formadores de Mercado	0.00	0.00	0.00	0.00
7.2 EMISION DE OBLIGACIONES	0.00	0.00	0.00	0.00
7.2.1 Autorización para la Emisión de Bonos, Títulos y Valores de la Deuda Pública Interna	0.00	0.00	0.00	0.00
7.2.2 Autorización para la Emisión de Bonos, Títulos y Valores de la Deuda Pública Externa	0.00	0.00	0.00	0.00
7.2.3 Emisiones Autorizadas de la Deuda Pública Interna y Externa	0.00	0.00	0.00	0.00



**Municipio de General Cepeda, Coah.**



7.2.4 Suscripción de Contratos de Préstamos y Otras Obligaciones de la Deuda Pública Interna	0.00	0.00	0.00	0.00
7.2.5 Suscripción de Contratos de Préstamos y Otras Obligaciones de la Deuda Pública Externa	0.00	0.00	0.00	0.00
7.2.6 Contratos de Préstamos y Otras Obligaciones de la Deuda Pública Interna y Externa	0.00	0.00	0.00	0.00
<b>7.3 AVALES Y GARANTIAS</b>	0.00	0.00	0.00	0.00
7.3.1 Avalués Autorizados	0.00	0.00	0.00	0.00
7.3.2 Avalués Firmados	0.00	0.00	0.00	0.00
7.3.3 Fianzas y Garantías Recibidas por Deudas a Cobrar	0.00	0.00	0.00	0.00
7.3.4 Fianzas y Garantías Recibidas	0.00	0.00	0.00	0.00
7.3.5 Fianzas Otorgadas para Respaldo Obligaciones no Fiscales del Gobierno	0.00	0.00	0.00	0.00
7.3.6 Fianzas Otorgadas del Gobierno para Respaldo Obligaciones no Fiscales	0.00	0.00	0.00	0.00
<b>7.4 JUICIOS</b>	0.00	0.00	0.00	0.00
7.4.1 Demandas Judicial en Proceso de Resolución	0.00	0.00	0.00	0.00
7.4.2 Resolución de Demandas en Proceso Judicial	0.00	0.00	0.00	0.00
<b>7.5 INVERSION MEDIANTE PROYECTOS PARA PRESTACION DE SERVICIOS (PPS) Y SIMILARES</b>	0.00	0.00	0.00	0.00
7.5.1 Contratos para Inversión Mediante Proyectos para Prestación de Servicios (PPS) y Similares	0.00	0.00	0.00	0.00
7.5.2 Inversión Pública Contratada Mediante Proyectos para Prestación de Servicios (PPS) y Similares	0.00	0.00	0.00	0.00
<b>7.6 BIENES EN CONCESIONADOS O EN COMODATO</b>	0.00	0.00	0.00	0.00
7.6.1 Bienes Bajo Contrato en Concesión	0.00	0.00	0.00	0.00
7.6.2 Contrato de Concesión por Bienes	0.00	0.00	0.00	0.00
7.6.3 Bienes Bajo Contrato en Comodato	0.00	0.00	0.00	0.00
7.6.4 Contrato de Comodato por Bienes	0.00	0.00	0.00	0.00

**Nota de Gestión Administrativa 17**

BAJO PROTESTA DE DECIR LA VERDAD DECLARAMOS QUE LOS ESTADOS FINANCIEROS Y SUS NOTAS SON RAZONABLEMENTE CORRECTOS Y SON RESPONSABILIDAD DEL EMISOR.

*[Handwritten signatures and notes on the right side of the page]*



## Municipio de General Cepeda, Coah.



### Cuentas de Orden Presupuestarias:

- 8.1 Cuentas de ingresos
- 8.2 Cuentas de egresos

En el periodo del 1 de abril al 30 de junio de 2019, el Municipio realizó las afectaciones contables a las Cuentas de Orden Presupuestales, correspondientes a los Momentos Contables, como se detalla en el siguiente recuadro.

Cuentas de Orden Presupuestales				
CUENTA	SALDO INICIAL	CARGOS	ABONOS	SALDO FINAL
<b>8 CUENTAS DE ORDEN PRESUPUESTARIAS</b>	<b>0.00</b>	<b>124,178,019.21</b>	<b>124,178,019.21</b>	<b>0.00</b>
<b>8.1 LEY DE INGRESOS</b>	<b>0.00</b>	<b>29,197,434.54</b>	<b>29,197,434.54</b>	<b>0.00</b>
8.1.1 Ley de Ingresos Estimada	72,213,514.00	0.00	0.00	72,213,514.00
8.1.2 Ley de Ingresos por Ejecutar	52,379,703.16	14,598,717.27	0.00	37,780,985.89
8.1.3 Modificaciones a la Ley de Ingresos Estimada	0.00	0.00	0.00	0.00
8.1.4 Ley de Ingresos Devengada	0.00	14,598,717.27	14,598,717.27	0.00
8.1.5 Ley de Ingresos Recaudada	19,833,810.84	0.00	14,598,717.27	34,432,528.11
<b>8.2 PRESUPUESTO DE EGRESOS</b>	<b>0.00</b>	<b>94,980,584.67</b>	<b>94,980,584.67</b>	<b>0.00</b>
8.2.1 Presupuesto de Egresos Aprobado	72,236,954.00	0.00	0.00	72,236,954.00
8.2.2 Presupuesto de Egresos por Ejercer	46,607,534.18	20,571,158.91	30,166,992.00	37,011,701.09
8.2.3 Modificaciones al Presupuesto de Egresos Aprobado	22,969.28	20,080,123.36	20,571,158.91	514,004.83
8.2.4 Presupuesto de Egresos Comprometido	16,744,032.25	10,086,868.64	14,747,477.92	12,083,422.97
8.2.5 Presupuesto de Egresos Devengado	0.00	14,747,477.92	14,747,477.92	0.00
8.2.6 Presupuesto de Egresos Ejercido	0.00	14,747,477.92	14,747,477.92	0.00
8.2.7 Presupuesto de Egresos Pagado	8,908,356.85	14,747,477.92	0.00	23,655,834.77

### Nota de Gestión Administrativa 17

BAJO PROTESTA DE DECIR LA VERDAD DECLARAMOS QUE LOS ESTADOS FINANCIEROS Y SUS NOTAS SON RAZONABLEMENTE CORRECTOS Y SON RESPONSABILIDAD DEL EMISOR.

Miguel Hidalgo S/N Zona Centro, General Cepeda, Coahuila  
Tel: (01 842) 425-0016

## I. INFORMACION CONTABLE

11. NOTAS DE GESTIÓN ADMINISTRATIVA A LOS ESTADOS FINANCIEROS.



## Municipio de General Cepeda, Coah.



### c) NOTAS DE GESTION ADMINISTRATIVA

#### Informe de Avance de la Gestión Financiera correspondiente al periodo del 1 de abril al 30 de junio de 2019.

##### 1.- Introducción:

Las notas que se emiten tienen el interés de revelar el contexto, aspectos económicos y financieros más importantes que han incidido en las decisiones y acciones del presente trimestre, mismos que fueron considerados en la elaboración de los estados financieros para la mejor comprensión de los usuarios y lectores interesados.

Los Estados Financieros de los entes públicos, proveen de información financiera a los principales usuarios de la misma, al Congreso y a los ciudadanos.

El objetivo del presente documento es la revelación del contexto y de los aspectos económicos-financieros más relevantes que influyeron en las decisiones del período, y que deberán ser considerados en la elaboración de los estados financieros para la mayor comprensión de los mismos y sus particularidades.

De esta manera, se informa y explica la respuesta del gobierno a las condiciones relacionadas con la información financiera de cada período de gestión; además, de exponer aquellas políticas que podrían afectar la toma de decisiones en períodos posteriores.

El Municipio de General Cepeda, Coah., da cumplimiento de la Ley General de Contabilidad Gubernamental y normativa aplicable y en general a sus Estados financieros se orientan a informar a la Ciudadanía en general y al Congreso del Estado de Coahuila de Zaragoza, de la ejecución del presupuestal y de otros movimientos financieros dentro de los parámetros legales y técnicos autorizados.

El presente documento es la revelación del contexto y de los aspectos económicos-financieros más relevantes que influyeron en las decisiones del período y que deberán ser considerados en la elaboración de los estados financieros para la mayor comprensión de los mismos y sus particularidades.

De esta manera, se informa y explica la respuesta del gobierno a las condiciones relacionadas con la información financiera de cada período de gestión; además de exponer aquellas políticas que podrían afectar la toma de decisiones en períodos posteriores.

*[Handwritten signatures and notes on the right side of the page]*





## Municipio de General Cepeda, Coah.



### 2. Panorama Económico y Financiero:

El Municipio depende aproximadamente en un ochenta y tres por ciento de las participaciones y aportaciones federales, por lo que la mayor parte de las obras y acciones se realizan con dichos recursos; ya que para la toma de decisiones se depende del techo financiero de los fondos federales que se asignen al Municipio. Asimismo, Coahuila registra proporciones de población en pobreza por debajo de la media nacional, se requiere la necesidad de profundizar e intensificar la política pública de combate a la pobreza en los temas de marginación y rezago social en el Municipio de General Cepeda, Coah.

### 3.-Autorización e Historia:

**a) Fecha de creación del ente.** El municipio de General Cepeda, Coahuila de Zaragoza, es libre y soberano en su régimen interior y se rige por la Constitución Política del Estado de Coahuila de Zaragoza.

**HISTORIA.** El casco de la exhacienda de San Francisco de Patos se tiene catalogada con el número de clave: 050110010007 del Instituto Nacional de Antropología e Historia, teniendo como fecha de edificación el año de 1577 siendo su propietario el Capitán Don Francisco de Urdiñola y Larrumbi, de quién contrae matrimonio con Ángela Leonor López de Lois, hija del Capitán Alonso López de Lois, en el año de 1592.

Según algunos historiadores la muerte de Doña Ángela Leonor López de Lois fue en ésta hacienda, dejando huérfana a su única hija Isabel de Urdiñola y Lois quién siguió viviendo en este lugar. Contrajo matrimonio en 1602 con Don Luis de Alcega e Ibargüen, Caballero de la Orden de Alcántara, quedando viuda en 1620.

**En 1621** contrae nuevas nupcias con Don Gaspar de Alvear, Gobernador de la Nueva Vizcaya. Tuvo dos hijas María y Francisca, en 1638 María contrae matrimonio con Don Luis de Valdés, Caballero de la Orden de Santiago y Gobernador de la Nueva Vizcaya, y en 1639 Francisca contrae matrimonio con Don Martín de San Martín. En 1651 contrae nuevas nupcias Doña Francisca de Valdés Alcega y Urdiñola con Don Agustín de Echeverz y Subiza, Conde de San Pedro del Álamo (hoy Viesca), con quién procrea una hija llamada Ygnacia Xaviera Echeverz y Subiza. Don Agustín fue el primer Marqués de San Miguel de Aguayo y Santa Olaya en 1682, el nombre de la hacienda cambió a "Hacienda de San Francisco de Patos y San Miguel de Aguayo y Santa Olaya", su hija Ygnacia Xaviera Echeverz contrajo matrimonio en 1685 con Joseph de Azlor y Virto de Vera, pasándosele el título de Segundo Marqués de San Miguel de Aguayo y Santa Olaya. La pareja procreó una hija llamada Josefa Azlor y Virto de Vera Echeverz. En esta hacienda murió la primera marquesa Doña Francisca de Valdés Alcega el 22 de octubre de 1714, y fue sepultada en Parras de la Fuente, Coah.

**En 1734** fallece en esta hacienda el segundo Marqués Joseph de Azlor y Virto de Vera.

**En 1735** El Conde de San Pedro del Álamo, Don Francisco de Valdivielso, contrae matrimonio con la Marquesa Josefa Azlor y Virtode Vera y pasó a ser el tercer Marqués de San Miguel de Aguayo y Santa Olaya, procreando dos hijos llamados Francisco y Pedro Valdivielso y Azlor de Echeverz.

*[Handwritten signatures and notes in the right margin]*



## Municipio de General Cepeda, Coah.



En 1750 la Hacienda de San Francisco de Patos y San Miguel de Aguayo y Santa Olaya se hipoteca para solventar los gastos de la bancarrota en que se encontraba Don Francisco de Valdivielso, tercer Marqués de San Miguel de Aguayo y Santa Olaya.

En 1760 toma el título de cuarto Marqués de San Miguel de Aguayo Don Francisco Valdivielso y Azlor de Echeverz y en 1775 pasa el título de Quinto Marqués de San Miguel de Aguayo a su hermano Don Pedro Valdivielso y Azlor de Echeverz, quien se casa con Doña Ana Vidal de Lorca y Pinzón, quienes procrean un hijo llamado José María de Valdivielso Azlor de Echeverz Vidal y Lorca, quien fuese el sexto y último Marqués de San Miguel de Aguayo en 1822 y debido a la bancarrota en que se encontraba la hacienda se vio en la imperiosa necesidad de ceder el latifundio a los acreedores, siendo éstos los banqueros Baring Brothers y para 1824, al no poder administrar la hacienda, el gobierno de Coahuila y Texas decretó la venta de los bienes, pero reservándose el casco de la hacienda como propiedad del gobierno. En 1844 el Lic. Carlos Sánchez Navarro adquiere la Hacienda de San Francisco de Patos y San Miguel de Aguayo, dejándola registrada como Hacienda de San Francisco de Patos.

La casa principal fue ocupada desde 1586 a 1862 como la Casa Grande de la hacienda y el año de 1865 el presidente de la República Don Benito Juárez García, decretó la creación de la Villa de Patos al secuestrarles los bienes a la familia de los Sánchez Navarro y quedando en el inciso 2º que a la letra dice: De los edificios ubicados en el área de aquella población se reservarán para enajenarse y dividir su importe entre el gobierno general y el del Estado, la casa que servía al administrador la de Matanza, Trojes, el Molino, la Tienda y casas que le siguen hasta el fin de la cuadra, y la huerta conocida por la de la Casa Grande, la casa principal se destinará para el despacho de las autoridades y oficinas públicas, separándose en ella misma las piezas o locales necesarios para la escuela de niños y de niñas. También se destinará el edificio que se juzgue más a propósito para la cárcel pública. El templo continuará destinado al culto religioso.

En el año de 1883 Pablo Rodríguez Valdés renta la casa grande para utilizarla como casa habitación y en 1884 el ayuntamiento tomó posesión de un cuarto para instalar las oficinas del Republicano Ayuntamiento de General Cepeda; en 1885 se autoriza la instalación de la primera escuela de primaria y secundaria para ambos sexos en otra parte de la casa, fue dirigida por Guillermo Powell con un contrato por nueve años y con una renta de 100 pesos anuales. Quedando establecido que las reparaciones que efectúe al inmueble serán tomadas a cuenta de renta haciendo efectivo lo dispuesto ya que en el transcurso de los nueve años de contrato, Guillermo D. Powell dio mantenimiento menor a la casa grande (acta No. 5 del R. Ayuntamiento de fecha 29 de enero de 1885).

Actualmente en el lugar se encuentran únicamente las oficinas del Republicano Ayuntamiento de General Cepeda, Coahuila de Zaragoza.

*[Handwritten signature]*

*[Handwritten signature]*



**Municipio de General Cepeda, Coah.**



**b) Principales cambios en su estructura.**

Reglamento Interior del Municipio de General Cepeda, Coah.; La Ley Orgánica Municipal, El Código Municipal para el Estado de Coahuila de Zaragoza; el Código Financiero para los municipios del Estado de Coahuila de Zaragoza, tienen por objeto regular el ejercicio y las facultades y atribuciones para el cumplimiento de las obligaciones que competen R. Ayuntamiento, así como para establecer las bases para su organización funcionamiento y control de la administración pública municipal de conformidad con la Constitución Política del Estado de Coahuila de Zaragoza, las demás Leyes, Reglamentos y disposiciones jurídicas en el Estado.

**4. Organización y Objeto Social:**

**a) Objeto social.**

Dotar de servicios básicos a la comunidad para el bienestar de la sociedad.

**b) Principal actividad.**

Dotar de servicios básicos a la comunidad para el bienestar de la sociedad.

**c) Ejercicio fiscal.**

Enero a diciembre 2019.

**d) Régimen jurídico.**

Persona Moral sin fines de lucro.

**e) Consideraciones fiscales del ente:**

Retención y entero mensual del impuesto federal consistente en el Impuesto Sobre la Renta por concepto de sueldos y salarios de los trabajadores y por la prestación de servicios profesionales; presentar la declaración informativa de operaciones con terceros, sin obligación debido a que no es sujeto del impuesto al valor agregado; así como, a nivel Estatal entero del Impuesto sobre Nóminas (ISN).

**f) Estructura organizacional básica.**

**Presidente municipal**

- M.V.Z. Juan Gilberto Salas Aguirre. EM13436.

**Cuerpo edilicio**

- C. Alberto Johnatan Iracheta Tovar (Primer Regidor), EM13439.
- C. Herlinda Samaniego López (Segundo Regidor), EM13537.
- C. Juan Amado Marines Hernández (Tercer Regidor), EM13533.
- C. Rosa Elva Cepeda Enríquez (Cuarto Regidor), EM13452.
- C. Eduardo Javier Alonso Navarro (Quinto Regidor), EM13491.
- Lic. Luis Enrique Alemán Espinoza (Sexto Regidor), EM13445.
- C. María Patricia Vázquez Rodríguez (Séptimo Regidor), EM13540.
- C. María de Lourdes Sánchez Téllez (Síndico Primero), EM13541.
- C. Carolina Montejano Domínguez (Síndico Segundo), EM13542.

**Secretario particular.**

- Lic. Oscar Reyna Granados, EM13443.



## Municipio de General Cepeda, Coah.



### Secretario del Ayuntamiento.

- Lic. Luz Irasema Galicia Garza, EM13458.

### Secretario Técnico.

- Ing. Gregorio Cerda Rangel, EM13451.

### Dirección DIF General Cepeda.

- C. María Olivia Aguirre González, EM13462.

### Instituto Municipal de La Mujer.

- C. María Guadalupe Martínez Ortiz, EM13548.

### Contraloría Municipal.

- C.P. Raúl Alejandro Nuncio Urbina, EM13513.

### Delegación de Seguridad Pública.

- C. Perla Cecilia Ruiz Camacho, EM 13499

### Educación, Cultura y Deporte.

- C. Profr. Marco Antonio Rodríguez Aguirre, EM13549.

### Desarrollo Social.

- C. Jesús Aldape Reyna. EM13144

### Obras Públicas Y Servicios Primarios

- Ing. Jesús Guxmán Ruiz, EM13455.

### Tesorería Municipal.

- C. Rosa María Medina Salas, EM13457.

### Turismo Municipal.

- C. Adolfo Hernán Villareal Barragán, EM13492.

### Desarrollo Rural.

- C. Jesús Guxmán Ruiz, EM13455.

### Desarrollo Urbano y Catastro.

- Arq. Alma Deyanira Regalado Molina, EM13493.

### Juzgado Municipal.

- Lic. Elida Leticia Domínguez Garza, EM13449.

### Protección Civil.

- C. Elva Dalila Nájera Ávila, EM13546.

### g) Fideicomisos, mandatos y análogos de los cuales es fideicomitente o fideicomisario.

"Esta nota no le aplica al ente público", En el periodo presentado el Municipio no registró operaciones de Fideicomisos, mandatos y análogos.

### 5. Bases de Preparación de los Estados Financieros:

a) En base a la Ley General de Contabilidad Gubernamental y Normatividad emitida por el Consejo Nacional de Armonización Contable (CONAC) y demás disposiciones legales aplicables.

b) La normatividad aplicada para el reconocimiento, valuación y revelación de los diferentes rubros de la información financiera, así como las bases de medición utilizadas para la

*[Handwritten signatures and notes on the right side of the page]*



**Municipio de General Cepeda, Coah.**



elaboración de los estados financieros, por ejemplo: costo histórico, valor de realización, valor razonable, valor de recuperación o cualquier otro método empleado y los criterios de aplicación de los mismos.

**c) Postulados básicos.**

Sustancia económica, Entes Públicos, Existencia permanente, Revelación suficiente, Importancia relativa, Registro e integración presupuestaria, Devengo contable, Valuación, Dualidad económica, Consistencia.

**d) Se tiene considerado para el registro de los ingresos, egresos y pago en la operación los momentos contables en base devengado, estipulado en la Ley General de Contabilidad Gubernamental y Acuerdos emitidos por el Consejo Nacional de Armonización Contable (CONAC). En los siguientes conceptos:**

- a).- Momentos contables del registro.
- b).- Adopción de normativa emitidas por el Consejo Nacional de Armonización Contable.
- c).- Implementación del Plan de cuentas.
- d).- Revelar los cambios en las políticas, la clasificación y medición de las mismas, así como su impacto en la información financiera.
- e).- Presentar los últimos estados financieros con la normatividad anteriormente utilizada con las nuevas políticas para fines de comparación en la transición a la base devengado.

**6. Políticas de Contabilidad Significativas:**

**a) Actualización:**

El municipio no realiza la actualización de los activos, pasivos y de la Hacienda Pública/ o Patrimonio.

**b) Informar sobre la realización de operaciones en el extranjero y de sus efectos en la información financiera gubernamental:**

“Esta nota no le aplica al ente público”. En el periodo presentado el Municipio no contempla ni registra operaciones que impliquen el pago en moneda extranjera.

**c) Método de valuación de la inversión en acciones de Compañías subsidiarias no consolidadas y asociadas:**

“Esta nota no le aplica al ente público”. En el periodo presentado el Municipio no se tienen ni se registró operaciones de Métodos de valuación de la inversión en acciones de Compañías subsidiarias no consolidadas y asociadas.

**d) Sistema y método de valuación de inventarios y costo de lo vendido:**

“Esta nota no le aplica al ente público”. En el periodo presentado el Municipio no vende ni transforma inventarios.

**e) Beneficios a empleados:**

Los pagos basados en la antigüedad a que puedan tener derecho los empleados en caso de retiro voluntario, separación o muerte, de acuerdo con las condiciones generales trabajo se realizan a través de liquidaciones del personal y de las prestaciones de seguridad social que

*[Handwritten signatures and notes on the right side of the page]*



## Municipio de General Cepeda, Coah.



otorga el Instituto Mexicano del Seguro Social, las aportaciones a ésta institución de seguridad social se registran como egreso en el año, éstas se convierten en exigibles y se liquidan. Asimismo, con respecto a las obligaciones de seguridad social referentes a jubilaciones y pensiones, están a cargo de ese organismo descentralizado Instituto Mexicano del Seguro Social.

**f) Provisiones:**

No se cuenta con reservas y provisiones para cubrir pensiones, jubilaciones y retiro del personal que termina su relación laboral, ésta obligación está a cargo del organismo descentralizado Instituto Mexicano del Seguro Social (IMSS).

**g) Reservas:**

No se tienen identificados los conceptos o hechos respecto de los cuales sea necesario el registro de reservas.

**h) Cambios en políticas contables y corrección de errores junto con la revelación de los efectos que se tendrá en la información financiera del ente público, ya sea retrospectivos o prospectivos:**

De acuerdo a las reglas y postulados del CONAC.

- El Monto de capitalización de los bienes muebles e intangibles. Los bienes muebles e intangibles cuyo costo unitario de adquisición sea menor a 70 veces el valor diario de la Unidad de Medida y Actualización (UMA), podrán registrarse contablemente como un gasto y serán sujetos a los controles correspondientes.

- El reconocimiento del ingreso y gasto devengado considerando las reformas a las normas y metodologías emitidas por el CONAC.

- El registro en cuentas de orden presupuestales de los momentos contables del ingreso y gasto.

Los cambios antes citados tienen cambio relevante en la información financiera, los efectos de los cambios se revelan en el Estado de Variaciones de la Hacienda Pública.

**i) Reclasificaciones:**

De acuerdo a las reglas y postulados del CONAC.

El importe de las reclasificaciones que afectan el patrimonio municipal se muestra en el Estado de Situación Financiera y se revela en el Estado de Variaciones de la Hacienda Pública.

**j) Depuración y cancelación de saldos:**

Se procede a documentar su procedencia, para ello se ha implementado un programa de depuración y cancelación de saldos, por errores contables Conforme a la Metodología para la depuración de cuentas, con el fin de presentar saldos actualizados y oportunos para la toma de decisiones, con dicho procedimiento se pretende cancelar los posibles errores contables y otras obligaciones y derechos no procedentes en su recuperación o pago.

**7. Posición en Moneda Extranjera y Protección por Riesgo Cambiario:**

**a) Activos en moneda extranjera:**

*[Handwritten signatures and initials on the right side of the page, including a large signature at the top and several smaller ones below.]*



**Municipio de General Cepeda, Coah.**



“Esta nota no le aplica al ente público”. En el periodo presentado el Municipio no registró activos en moneda extranjera.

**b) Pasivos en moneda extranjera:**

“Esta nota no le aplica al ente público”. En el periodo presentado el Municipio no registró operaciones de pasivos en moneda extranjera.

**c) Posición en moneda extranjera:**

“Esta nota no le aplica al ente público”. En el periodo presentado el Municipio no registró operaciones de posición en moneda extranjera.

**d) Tipo de cambio:**

“Esta nota no le aplica al ente público”. En el periodo presentado el Municipio no registró operaciones financieras en tipo de cambios.

**e) Equivalente en moneda nacional:**

“Esta nota no le aplica al ente público”. En el periodo presentado el Municipio registró sus operaciones con equivalencias en moneda nacional.

Lo anterior no se realiza operaciones en moneda extranjera por lo que no se tienen derechos y obligaciones de esta naturaleza.

**8. Reporte Analítico del Activo:**

**a) Vida útil o porcentajes de depreciación, deterioro o amortización utilizados en los diferentes tipos de activos:**

En el periodo presentado el Municipio no registró la depreciación o amortización de los Inventario de bienes muebles e inmuebles.

**b) Cambios en el porcentaje de depreciación o valor residual de los activos:**

En el periodo presentado el Municipio no registró la depreciación o amortización de los Inventario de bienes muebles e inmuebles.

**c) Importe de los gastos capitalizados en el ejercicio, tanto financieros como de investigación y desarrollo:**

En el periodo presentado en el Municipio no se capitalizan los gastos financieros y de investigación.

**d) Riesgos por tipo de cambio o tipo de interés de las inversiones financieras:**

No existe riesgo ya que no se maneja inversiones o acciones en moneda extranjera.

**e) En los activos diferidos se realizaron ejecuciones de proyectos durante el periodo del 1 de abril al 30 de junio de 2019 por un importe de \$440,000.00.**

**f) Otras circunstancias de carácter significativo que afecten el activo, tales como bienes en garantía, señalados en embargos, litigios, títulos de inversiones entregados en garantías, baja significativa del valor de inversiones financieras, etc.**

“Esta nota no le aplica al ente público”. En el periodo presentado el Municipio no registro ni se tiene conocimiento de circunstancias que afecten al tales como bienes en garantía, señalados en embargos, litigios, títulos de inversiones entregados en garantías, baja significativa del valor de inversiones financieras, etc.

**g) Desmantelamiento de Activos, procedimientos, implicaciones, efectos contables:**



## Municipio de General Cepeda, Coah.



"Esta nota no le aplica al ente público". En el periodo presentado el Municipio no registraron operaciones de desmantelamiento de activos.

**h) Administración de activos; planeación con el objetivo de que el ente los utilice de manera más efectiva:**

Los recursos financieros se ejercen a través de una planeación financiera; así como, la asignación de los bienes muebles municipales a través de resguardos, de manera que se realicen de forma más controlada.

**l) Los bienes del activo circulante son controlados a través de asignaciones y resguardos con responsabilidad de uso oficial en actividades del municipio.**

Adicionalmente, se incluyen las explicaciones de las principales variaciones en el activo como sigue:

**j) Inversiones en valores:**

"Esta nota no le aplica al ente público". En el periodo presentado el Municipio no registró operaciones de inversiones en valores.

**k) Patrimonio de Organismos descentralizados de Control Presupuestario Indirecto:**

"Esta nota no le aplica al ente público". En el periodo presentado el Municipio no registró operaciones de patrimonio de Organismos descentralizados de Control Presupuestario Indirecto.

**l) Inversiones en empresas de participación mayoritaria:**

"Esta nota no le aplica al ente público". En el periodo presentado el Municipio no registró operaciones de Inversiones en empresas de participación mayoritaria.

**ll) Inversiones en empresas de participación minoritaria:**

"Esta nota no le aplica al ente público". En el periodo presentado el Municipio no registró operaciones de Inversiones en empresas de participación minoritaria.

**m) Patrimonio de organismos descentralizados de control presupuestario directo, según corresponda:**

"Esta nota no le aplica al ente público". En el periodo presentado el Municipio no registró operaciones de patrimonio de Organismos descentralizados de control presupuestario directo.

### 9. Fideicomisos, Mandatos y Análogos:

**a) Por ramo administrativo que los reporta:**

"Esta nota no le aplica al ente público". En el periodo presentado el Municipio no registró operaciones de Fideicomisos por ramo administrativo.

**b) Enlistar los de mayor monto de disponibilidad, relacionando aquéllos que conforman el 80% de las disponibilidades:**

"Esta nota no le aplica al ente público". En el periodo presentado el Municipio no registró operaciones de Fideicomisos, Mandatos y Análogos:





**Municipio de General Cepeda, Coah.**



**10. Reporte de la Recaudación:**

a) Análisis del comportamiento de la recaudación correspondiente al ente público durante el periodo del 1 de enero al 31 de marzo de 2019, de cualquier tipo de ingreso, de forma separada de los ingresos locales de los federales:

Clase	Importe
Impuestos	\$ 510,528.89
Derechos	\$ 329,074.69
Productos	\$ 502,670.69
Aprovechamientos	\$ 95,192.88
Participaciones Federales a los municipios	\$ 8,804,119.00
Aportaciones	\$ 4,357,131.12
<b>Suman los ingresos y otros beneficios.</b>	<b>\$ 14,598,717.27</b>

**11. Información sobre la Deuda y el Reporte Analítico de la Deuda.**

a) Las cuentas por pagar a largo plazo lo constituyen la deuda pública al 30 de junio de 2019, el saldo es por un valor de \$5,681,779.32, amortizable en un plazo de 79 meses, comprendiendo el periodo del 19 de julio de 2019 al 19 de enero del 2027.

b) Información de manera agrupada por tipo de valor gubernamental o instrumento financiero en la que se consideren intereses, comisiones, tasa, perfil de vencimiento y otros gastos de la deuda.

"Esta nota no le aplica al ente público". En el periodo presentado el Municipio no registró operaciones de Financieras sobre deuda pública, en valores gubernamentales o instrumento financiero.

**12. Calificaciones otorgadas**

Informar, tanto del ente público como cualquier transacción realizada, que haya sido sujeta a una calificación crediticia.

"Esta nota no le aplica al ente público". En el periodo presentado el Municipio no recibió ni otorgó calificaciones financieras sujetas a una calificación crediticia.

**13. Proceso de Mejora.**

a) Principales Políticas de control interno.

- El registro del gasto de los bienes muebles con valor de adquisición menor a 35 salarios (Unidad de cuenta).
- El reconocimiento del ingreso y gasto devengado considerando las reformas a las normas y metodologías emitidas por el CONAC.
- El registro en cuentas de orden presupuestales de los momentos contables del ingreso y gasto.

a) Medidas de desempeño financiero, metas y alcance.

*[Handwritten signatures and notes on the right side of the page]*



## Municipio de General Cepeda, Coah.



En el marco presupuestal se ha planteado el manejo de las finanzas públicas manteniendo las bases para la formulación del presupuesto de egresos por programas, bajo los siguientes enfoques:

- El enfoque de género y equidad del presupuesto.
- El enfoque social del presupuesto.
- El enfoque orientado a resultados.

### 14. Información por segmentos.

En el sentido de vigilancia y aplicación del presupuesto de egresos municipal es necesario revelar la información contable y presupuestal de manera segmentada con el fin de dar el seguimiento, transparencia y claridad de las operaciones municipales, acerca de las actividades operativas en las cuales participa de los productos y servicios entregados a la población en sus diferentes aras geográficas de grupos homogéneos con el objetivo de entender el desempeño del ente, evaluar mejor los riesgos y beneficios del mismo, y entenderlo como un todo y sus partes integrantes.

Consecuentemente, esta información contribuye al análisis más preciso de la situación financiera, grados y fuentes de riesgo y crecimiento potencial municipal.

En cuanto a las unidades administrativas de cada ejecutor del gasto tienen la responsabilidad de "Planear, programar, presupuestar, en su caso establecer medidas para la administración interna, control y evaluación de sus actividades que generen gasto público", también son responsables de programar, presupuestar, administrar y evaluar los recursos humanos, materiales y financieros que se les asignen, así como coordinar la rendición de cuentas que compete a cada una de la unidades administrativas.

### 15. Eventos Posteriores al Cierre

El Municipio informará el efecto en sus estados financieros de aquellos hechos ocurridos en el periodo posterior al que informa, que proporcionan mayor evidencia sobre eventos que le afectan económicamente y que no se conocían a la fecha de cierre.

### 16. Partes Relacionadas.

"Esta nota no le aplica al ente público". En virtud que el periodo presentado, el Municipio no tiene partes relacionadas y que en su caso pudieran ejercer influencia significativa sobre la toma de decisiones financieras y operativas municipales.

### Nota de Gestión Administrativa 17

BAJO PROTESTA DE DECIR LA VERDAD DECLARAMOS QUE LOS ESTADOS FINANCIEROS Y SUS NOTAS SON RAZONABLEMENTE CORRECTOS Y SON RESPONSABILIDAD DEL EMISOR.



#### **R. Ayuntamiento de General Cepeda Coahuila.**

En cumplimiento a lo establecido en el contrato celebrado con esa H. Autoridad para auditar los estados financieros del MUNICIPIO DE GENERAL CEPEDA COAHUILA, por el ejercicio 2019 para efecto de Cuenta Pública, y en cumplimiento a lo dispuesto en el artículo 13, de la Ley de Rendición de Cuentas y Fiscalización Superior del Estado de Coahuila de Zaragoza, relativo a la Declaratoria requerida a los auditores independientes en los Informes de Avance de Gestión Financiera, nos permitimos emitir lo siguiente:

#### **Declaratoria sobre la revisión del Informe de Avance de Gestión Financiera:**

Declaramos bajo protesta de decir verdad, que hemos examinado el Estado de Situación Financiera, los estados analíticos del activo, de la deuda y otros pasivos del Municipio de General Cepeda Coahuila, por el período comprendido del 01 de abril al 30 de junio de 2019, y sus relativos Estados de Actividades, de Variación en la Hacienda Pública, de Cambios en la Situación Financiera y el de Flujos de Efectivo, correspondiente al período terminado en dicha fecha, así como las notas explicativas a los estados financieros que incluyen un resumen de las políticas contables significativas.

#### **Párrafo de énfasis base de preparación contable y utilización de este informe.**

Los estados financieros adjuntos, han sido preparados, de acuerdo a las políticas contables aplicables a entidades gubernamentales y en lo conducente, con la Ley General de Contabilidad Gubernamental, los cuales están presentados en los formatos que tal para efecto fueron establecidos por el Consejo Nacional de Armonización Contable y por el Consejo de Armonización Contable del Estado de Coahuila de Zaragoza; consecuentemente, éstos pueden no ser apropiados para otra finalidad.

#### **Responsabilidad de la Administración y de los encargados del gobierno de la entidad sobre los estados financieros.**

La Administración de la entidad, es la responsable de la preparación y presentación fiel de los estados financieros adjuntos de conformidad con las disposiciones en materia de información financiera establecida en la Ley General de Contabilidad Gubernamental, la Normatividad emitida por el Consejo Nacional de Armonización Contable y por el Consejo de Armonización Contable del Estado de Coahuila de Zaragoza, y del control interno que la administración considere necesario para permitir la preparación de estados financieros libres de incorrección material, debido a fraude o error.



En la preparación de los estados financieros, la administración es responsable de la valoración de la capacidad de la entidad para continuar operando como una entidad en funcionamiento, revelando en su caso, las cuestiones relativas a la entidad en funcionamiento y utilizando las bases contables aplicables a una entidad en funcionamiento, a menos que la administración tenga la intención de liquidar la entidad o cesar sus operaciones, o bien no exista una alternativa realista.

Los encargados del gobierno de la entidad son responsables de la supervisión del proceso de información financiera de la entidad.

#### **Responsabilidad del Auditor.**

Nuestra responsabilidad consiste en informar el resultado parcial o avance de nuestra auditoría, ya que la revisión integral se considera por todo el ejercicio 2019.

El examen mencionado fue realizado de acuerdo con las Normas Internacionales de Auditoría, las cuales exigen que cumplamos los requerimientos de ética, así como que planifiquemos y ejecutemos la auditoría con el fin de obtener una seguridad razonable sobre de que los Estados Financieros, en su conjunto, se encuentran libres de incorrección material, debido a fraude o error. Seguridad razonable es un alto nivel de seguridad, pero no es una garantía, de que una auditoría realizada de conformidad con dichas Normas siempre detecte una incorrección material cuando existe. Las incorrecciones pueden deberse a fraude o error y son consideradas materiales si individualmente, o en su conjunto, puede preverse razonablemente que influyan en las decisiones económicas que los usuarios hacen basándose en los estados financieros.

Como parte de una auditoría de conformidad con las Normas Internacionales de Auditoría, aplicamos nuestro juicio profesional y mantenemos una actitud de escepticismo profesional durante toda la auditoría.

De acuerdo a las pruebas selectivas aplicadas, se examinó el ejercicio presupuestal según la programación debidamente calendarizada el cual no presenta desviaciones.

Respecto a la situación que guarda el control interno, se ha formulado un reporte de observaciones que forman parte integral de este documento, en el que se plasma las debilidades y sugerencias para su solventación, que de acuerdo al proceso de seguimiento se informa el estatus que guardan en el reporte estadístico establecido.

  
C.P.C. Agustín Ignacio López Barrón  
Cédula Profesional No. 930755

Saltillo, Coahuila a, 31 de julio de 2019

MUNICIPIO DE ACUÑA COAHUILA					
Estado de Situación Financiera					
Al 30 de septiembre de 2019 y al 31 de diciembre de 2019					
ACTIVO	2019	2018	PASIVO	2019	2018
<b>Activo Circulante</b>			<b>Pasivo Circulante</b>		
Efectivo y Equivalentes	65,715,364.72	33,740,309.99	Cuentas por Pagar a Corto Plazo	54,462,809.32	67,720,961.97
Derechos a Recibir Efectivo o Equivalentes	36,881,801.86	17,474,912.00	Documentos por Pagar a Corto Plazo	0.00	0.00
Derechos a Recibir Bienes o Servicios	850.00	0.00	Porción a Corto Plazo de la Deuda Pública a Largo Plazo	2,481,277.22	0.00
Inventarios	0.00	0.00	Títulos y Valores a Corto Plazo	0.00	0.00
Almacenes	0.00	0.00	Pasivos Diferidos a Corto Plazo	0.00	0.00
Estimación por Pérdida o Deterioro de Activos Circulantes	0.00	0.00	Fondos y Bienes de Terceros en Garantía y/o Administración a Corto Plazo	304.00	304.00
Otros Activos Circulantes	0.00	0.00	Provisiones a Corto Plazo	0.00	0.00
<b>Total de Activos Circulantes</b>	<b>102,598,036.58</b>	<b>57,215,271.99</b>	Otros Pasivos a Corto Plazo	0.00	0.00
			<b>Total de Pasivos Circulantes</b>	<b>56,964,340.54</b>	<b>67,721,185.97</b>
<b>Activo No Circulante</b>			<b>Pasivo No Circulante</b>		
Inversiones Financieras a Largo Plazo	0.00	0.00	Cuentas por Pagar a Largo Plazo	0.00	0.00
Derechos a Recibir Efectivo o Equivalentes a Largo Plazo	26,043,866.17	27,138,469.60	Documentos por Pagar a Largo Plazo	0.00	0.00
Bienes Inmuebles, Infraestructura y Construcciones en Proceso	374,892,299.45	321,750,356.54	Deuda Pública a Largo Plazo	34,996,140.13	44,917,248.97
Bienes Muebles	118,293,430.18	112,179,538.04	Pasivos Diferidos a Largo Plazo	0.00	0.00
Activos Intangibles	10,231.20	10,231.20	Fondos y Bienes de Terceros en Garantía y/o en Administración a Largo Plazo	0.00	0.00
Depreciación, Deterioro y Amortización Acumulada de Bienes	0.00	0.00	Provisiones a Largo Plazo	0.00	0.00
Activos Diferidos	0.00	0.00			
Estimación por Pérdida o Deterioro de Activos no Circulantes	0.00	0.00	<b>Total de Pasivos No Circulantes</b>	<b>34,996,140.13</b>	<b>44,917,248.97</b>
Otros Activos no Circulantes	0.00	0.00			
<b>Total de Activos No Circulantes</b>	<b>518,039,827.00</b>	<b>461,078,586.38</b>	<b>Total del Pasivo</b>	<b>91,960,480.67</b>	<b>112,638,434.94</b>
<b>Total del Activo</b>	<b>621,637,863.58</b>	<b>518,293,858.37</b>	<b>HACIENDA PÚBLICA/PATRIMONIO</b>		
			Hacienda Pública/Patrimonio Contribuido	40,056,304.81	40,056,304.81
			Aportaciones	0.00	0.00
			Donaciones de Capital	0.00	0.00
			Actualización de la Hacienda Pública/Patrimonio	40,056,304.81	40,056,304.81
			<b>Hacienda Pública/Patrimonio Generado</b>	<b>489,621,078.11</b>	<b>365,930,118.63</b>
			Resultados del Ejercicio (Ahorro/Desahorro)	94,148,506.94	40,895,801.44
			Resultados de Ejercicios Anteriores	237,315,177.48	196,419,326.04
			Reservas	0.00	0.00
			Reservas	0.00	0.00
			Rectificaciones de Resultados de Ejercicios Anteriores	158,156,593.79	128,283,941.15
			Exceso o Insuficiencia en la Actualización de la Hacienda Pública/Patrimonio	0.00	0.00
			Resultado por Posición Monetaria	0.00	0.00
			Resultado por Tenencia de Activos no Monetarios	0.00	0.00
			<b>Total Hacienda Pública/Patrimonio</b>	<b>529,677,382.92</b>	<b>405,805,423.44</b>
			<b>Total del Pasivo y Hacienda Pública/Patrimonio</b>	<b>621,637,863.58</b>	<b>518,293,858.38</b>

"Bajo protesta de decir verdad declaramos que los Estados Financieros y sus datos, son razonablemente correctos y son responsabilidad del emisor"

ING. ROBERTO DE LOS SANTOS VAZQUEZ

DR. ANDRÉS MURUAGA GALLEGOS

L.C. CARLOS DONATO PEZUELA

DR. CLAUDIA TENORIO GARCÍA

L.C. JOSÉ JAIME GARCÍA HERNÁNDEZ

C. BLANCA MARISA FÁZIO

MUNICIPIO DE ACUNA COAHUILA		
Estado de Actividades		
Del 01 de julio al 30 de septiembre de 2019 y 2018		
	2019	2018
<b>INGRESOS Y OTROS BENEFICIOS</b>		
<b>Ingresos de Gestión</b>	<b>36,199,729.14</b>	<b>41,099,976.33</b>
Impuestos	16,899,205.19	13,042,249.92
Cuentas y Aportaciones de Seguridad Social	0.00	0.00
Contribuciones de Mejoras	20,500.00	41,150.00
Derechos	17,099,701.41	24,589,440.02
Productos	3,088,224.36	613,184.15
Aprovechamientos	1,483,029.18	2,209,340.00
Ingresos por Venta de Bienes y Prestación de Servicios	0.00	0.00
<b>Participaciones, Aportaciones, Convenios, Incentivos Derivados de la Colaboración Fiscal, Fondos Distintos de Aportaciones, Asignaciones, Subsidios y Subvenciones, y Pensiones y Jubilaciones</b>	<b>94,447,829.72</b>	<b>88,414,746.70</b>
Participaciones, Aportaciones, Convenios, Incentivos Derivados de la Colaboración Fiscal y Fondos Distintos de Aportaciones	80,512,000.03	85,414,746.70
Transferencias, Asignaciones, Subsidios y Subvenciones, y Pensiones y Jubilaciones	3,334,929.69	3,000,000.00
<b>Otros Ingresos y Beneficios</b>	<b>-1,985,599.38</b>	<b>1,181,813.24</b>
Ingresos Financieros	-1,985,599.38	1,101,013.24
Incremento por Variación de Inventarios	0.00	0.00
Disminución del Exceso de Estimaciones por Pérdida o Detenido u Obsolescencia	0.00	0.00
Disminución del Exceso de Provisiones	0.00	0.00
Otros Ingresos y Beneficios Varios	0.00	0.00
<b>Total de Ingresos y Otros Beneficios</b>	<b>121,672,959.48</b>	<b>130,615,738.29</b>
<b>GASTOS Y OTRAS PÉRDIDAS</b>		
<b>Gastos de Funcionamiento</b>	<b>66,860,060.70</b>	<b>97,831,877.33</b>
Servicios Personales	32,904,916.89	50,155,927.19
Materiales y Suministros	10,747,012.03	9,803,074.83
Servicios Generales	23,148,026.88	26,888,075.31
<b>Transferencias, Asignaciones, Subsidios y Otras Ayudas</b>	<b>24,440,305.43</b>	<b>22,095,189.43</b>
Transferencias Internas y Asignaciones al Sector Público	0.00	0.00
Transferencias al Resto del Sector Público	0.00	0.00
Subsidios y Subvenciones	8,332,428.21	6,677,529.84
Ayudas Sociales	4,946,089.00	5,447,931.19
Pensiones y Jubilaciones	5,871,476.23	4,781,255.40
Transferencias a Fideicomisos, Mandatos y Contratos Antiguos	0.00	0.00
Transferencias a la Seguridad Social	5,370,591.00	5,985,873.00
Operativos	117,000.00	102,800.00
Transferencias al Exterior	0.00	0.00
<b>Participaciones y Aportaciones</b>	<b>0.00</b>	<b>0.00</b>
Participaciones	0.00	0.00
Aportaciones	0.00	0.00
Convenios	0.00	0.00
<b>Intereses, Comisiones y Otros Gastos de la Deuda Pública</b>	<b>1,484,333.20</b>	<b>1,358,716.11</b>
Intereses de la Deuda Pública	1,484,333.20	1,358,716.11
Comisiones de la Deuda Pública	0.00	0.00
Gastos de la Deuda Pública	0.00	0.00
Costo por Coberturas	0.00	0.00
Ayuda Financiera	0.00	0.00
<b>Otros Gastos y Pérdidas Extraordinarias</b>	<b>0.00</b>	<b>0.00</b>
Estimaciones, Depreciaciones, Detenidos, Obsolescencia y Amortizaciones	0.00	0.00
Provisiones	0.00	0.00
Disminución de Inventarios	0.00	0.00
Aumento por insuficiencia de Estimaciones por Pérdida o Detenido u Obsolescencia	0.00	0.00
Aumento por insuficiencia de Provisiones	0.00	0.00
Otros Gastos	0.00	0.00
<b>Inversión Pública</b>	<b>0.00</b>	<b>0.00</b>
Inversión Pública no Capitalizable	0.00	0.00
<b>Total de Gastos y Otras Pérdidas</b>	<b>112,724,894.33</b>	<b>121,841,976.67</b>
<b>Resultados del Ejercicio (Ahorro/Desahorro)</b>	<b>8,948,065.15</b>	<b>8,773,761.62</b>

"Bajo protesta de decir verdad declaramos que los Estados Financieros y sus notas, son razonablemente correctos y son responsabilidad del emisor"

ING. ROBERTO DE LOS SANTOS VAZQUEZ

ITC. ARMANDO MURLIAGA GALLEGOS

L.C. CARLOS DOMINGO BUSTE REYES

L.C. CLAUDIA TENORIO GARCIA

L.C. JOSÉ JAIME GARCÍA HERNÁNDEZ

C. BLANCA MARISFA FAZ RÍOS

MUNICIPIO DE ACUÑA COAHUILA					
Estado de Variación en la Hacienda Pública					
Del 01 de julio al 30 de septiembre de 2019					
Concepto	Hacienda Pública / Patrimonio Contribuido	Hacienda Pública / Patrimonio Generado de Ejercicios Anteriores	Hacienda Pública / Patrimonio Generado del Ejercicio	Exceso o Insuficiencia en la Actualización de la Hacienda Pública / Patrimonio	Total
Hacienda Pública / Patrimonio Contribuido Neto de 2019	40,056,304.81				40,056,304.81
Aportaciones	0.00				0.00
Donaciones de Capital	0.00				0.00
Actualización de la Hacienda Pública/ Patrimonio	40,056,304.81				40,056,304.81
Hacienda Pública / Patrimonio Generado Neto de 2019		392,242,932.54	75,200,850.69		86,373,345.38
Resultados del Ejercicio (Ahorro/Desahorro)		0.00	75,200,850.69		75,200,850.69
Resultados de Ejercicios Anteriores		237,315,177.48	0.00		0.00
Revalúos		0.00			0.00
Reservas		0.00			0.00
Rectificaciones de Resultados de Ejercicios Anteriores		154,927,755.06	0.00		11,172,494.69
Exceso o Insuficiencia en la Actualización de la Hacienda Pública / Patrimonio Neto de 2019				0.00	0.00
Resultado por Posición Monetaria				0.00	0.00
Resultado por Tenencia de Activos no Monetarios				0.00	0.00
Hacienda Pública / Patrimonio Neto Final al 30 de junio de 2019	40,056,304.81	392,242,932.54	75,200,850.69	0.00	507,500,088.04
Cambios en la Hacienda Pública / Patrimonio Contribuido Neto de 2019	0.00				0.00
Aportaciones	0.00				0.00
Donaciones de Capital	0.00				0.00
Actualización de la Hacienda Pública/ Patrimonio	0.00				0.00
Variaciones de la Hacienda Pública / Patrimonio Generado Neto de 2019		40,056,304.81	57,321,840.78		97,378,145.57
Resultados del Ejercicio (Ahorro/Desahorro)			94,148,906.84		94,148,906.84
Resultados de Ejercicios Anteriores		40,056,304.81	-40,056,304.81		0.00
Revalúos			0.00		0.00
Reservas			0.00		0.00
Rectificaciones de Resultados de Ejercicios Anteriores			3,226,236.73		-3,226,236.73
Cambios en el Exceso o Insuficiencia en la Actualización de la Hacienda Pública / Patrimonio Neto de 2019				0.00	0.00
Resultado por Posición Monetaria				0.00	0.00
Resultado por Tenencia de Activos no Monetarios				0.00	0.00
Hacienda Pública / Patrimonio Neto Final al 30 de septiembre de 2019	40,056,304.81	432,299,237.35	57,321,840.78	0.00	529,677,382.92

En protesta de decir verdad declaramos que los Estados Financieros y sus notas, son razonablemente correctos y son responsabilidad del emisor.

  
 ING. ROBERTO DE LOS SANTOS VAZQUEZ

  
 LIC. ARMANDO MURIAGA GALLEGOS

  
 LIC. CARLOS DONATO PÉREZ REYES

  
 LIC. CLAUDIA TENORIO GARCIA

  
 LIC. JOSE JAIME GARCIA HERNANDEZ

  
 LIC. BLANCA MARISA FAZ RIOS

MUNICIPIO DE ACUNA COAHUILA		
Estado de Cambios en la Situación Financiera		
Del 01 de julio al 30 de septiembre de 2019		
	Origen	Aplicación
<b>ACTIVO</b>	<b>0.00</b>	<b>22,494,878.51</b>
Activo Circulante	5,737,325.61	0.00
Efectivo y Equivalentes	5,972,504.56	0.00
Derechos a Recibir Efectivo o Equivalentes	0.00	3,701,008.95
Derechos a Recibir Bienes y Servicios	496,300.00	0.00
Inventarios	0.00	0.00
Almacenes	0.00	0.00
Estimación por Pérdida o Deterioro de Activos Circulantes	0.00	0.00
Otros Activos Circulantes	0.00	0.00
Activo No Circulante	0.00	26,231,404.12
Inversiones Financieras a Largo Plazo	0.00	0.00
Derechos a Recibir Efectivo o Equivalentes a Largo Plazo	865,553.97	0.00
Bienes Inmuebles, Infraestructura y Construcciones en Proceso	0.00	25,122,663.79
Bienes Muebles	0.00	3,974,294.30
Activos Intangibles	0.00	0.00
Depreciación, Deterioro y Amortización Acumulada de Bienes	0.00	0.00
Activos Diferidos	0.00	0.00
Estimación por Pérdida o Deterioro de Activos no Circulantes	0.00	0.00
Otros Activos no Circulantes	0.00	0.00
<b>PASIVO</b>	<b>316,783.63</b>	<b>0.00</b>
Pasivo Circulante	316,783.63	0.00
Cuentas por Pagar a Corto Plazo	2,796,000.84	0.00
Documentos por Pagar a Corto Plazo	0.00	0.00
Posición a Corto Plazo de la Deuda Pública a Largo Plazo	0.00	2,479,277.21
Títulos y Valores a Corto Plazo	0.00	0.00
Pasivos Diferidos a Corto Plazo	0.00	0.00
Fondos y Bienes de Terceros en Garantía y/o Administración a Corto Plazo	0.00	0.00
Provisiones a Corto Plazo	0.00	0.00
Otros Pasivos a Corto Plazo	0.00	0.00
Pasivo No Circulante	0.00	0.00
Cuentas por Pagar a Largo Plazo	0.00	0.00
Documentos por Pagar a Largo Plazo	0.00	0.00
Deuda Pública a Largo Plazo	0.00	0.00
Pasivos Diferidos a Largo Plazo	0.00	0.00
Fondos y Bienes de Terceros en Garantía y/o en Administración a Largo Plazo	0.00	0.00
Provisiones a Largo Plazo	0.00	0.00
<b>HACIENDA PUBLICA/PATRIMONIO</b>	<b>22,177,294.88</b>	<b>0.00</b>
Hacienda Pública/Patrimonio Contribuido	0.00	0.00
Aportaciones	0.00	0.00
Donaciones de Capital	0.00	0.00
Actualización de la Hacienda Pública/Patrimonio	0.00	0.00
Hacienda Pública/Patrimonio Generado	22,177,294.88	0.00
Resultados del Ejercicio (Ahorro/ Desahorro)	18,348,056.16	0.00
Resultados de Ejercicios Anteriores	0.00	0.00
Revalúos	0.00	0.00
Reservas	0.00	0.00
Rectificaciones de Resultados de Ejercicios Anteriores	3,229,238.73	0.00
Exceso o Insuficiencia en la Actualización de la Hacienda Pública/Patrimonio	0.00	0.00
Resultado por Posición Monetaria	0.00	0.00
Resultado por Tenencia de Activos no Monetarios	0.00	0.00

"Bajo protesta de decir verdad declaro que los Estados Financieros y sus notas, son razonablemente correctos y son responsabilidad del emisor"

ING. ROBERTO DE LOS SANTOS VÁZQUEZ

LIC. ARMANDO MURIAGA GALLEGOS

L.C. CARLOS DONATO PÉREZ REYES

LIC. CLAUDIA TENORIO GARCÍA

L.C. JOSÉ ARTURO GARCÍA HERNÁNDEZ

C. BLANCA MARISÁ FAZ RÍOS



MUNICIPIO DE ACUNA COAHUILA			
Estado de Flujos de Efectivo			
Del 01 de julio al 30 de septiembre de 2019 y 2018			
Concepto	2019	2018	
<b>Flujos de Efectivo de las Actividades de Operación</b>			
<b>Origen</b>	<b>138,164,580.05</b>	<b>137,293,211.02</b>	
Impuestos	16,899,268.19	13,548,246.92	
Cuotas y Aportaciones de Seguridad Social	0.00	0.00	
Contribuciones de Mejoras	20,500.00	41,590.00	
Derechos	17,899,701.41	24,588,448.82	
Productos	3,088,224.36	813,184.15	
Aprovechamientos	1,483,026.18	2,208,548.66	
Ingresos por Venta de Bienes y Prestación de Servicios	0.00	0.00	
Participaciones, Aportaciones, Convenios, Incentivos Derivados de la Colaboración Fiscal y Fondos Distintos de Aportaciones	90,512,900.03	85,414,748.70	
Transferencias, Asignaciones, Subsidios y Subvenciones, y Pensiones y Jubilaciones	3,934,929.89	3,000,000.00	
Otros Orígenes de Operación	4,528,030.19	7,778,485.97	
<b>Aplicación</b>	<b>114,941,579.08</b>	<b>128,739,518.63</b>	
Servicios Personales	52,904,518.99	59,159,927.19	
Materiales y Suministros	10,747,013.03	9,803,074.83	
Servicios Generales	23,148,528.68	29,868,075.31	
Transferencias Internas y Asignaciones al Sector Público	0.00	0.00	
Transferencias al resto del Sector Público	0.00	0.00	
Subsidios y Subvenciones	8,332,426.21	8,677,529.84	
Ayudas Sociales	4,948,086.99	5,447,931.19	
Pensionas y Jubilaciones	5,674,476.23	4,761,255.40	
Transferencias a Fideicomisos, Mandatos y Contratos Análogos	0.00	0.00	
Transferencias a la Seguridad Social	5,370,531.00	5,865,873.00	
Donativos	117,000.00	102,800.00	
Transferencias al Exterior	0.00	0.00	
Participaciones	0.00	0.00	
Aportaciones	0.00	0.00	
Convenios	0.00	0.00	
Otras Aplicaciones de Operación	3,701,008.95	8,253,251.87	
<b>Flujos Netos de Efectivo por Actividades de Operación</b>	<b>23,223,009.97</b>	<b>8,553,692.39</b>	
<b>Flujos de Efectivo de las Actividades de Inversión</b>			
<b>Origen</b>	<b>865,553.97</b>	<b>0.06</b>	
Bienes Inmuebles, Infraestructura y Construcciones en Proceso	0.00	0.00	
Bienes Muebles	0.00	0.00	
Otros Orígenes de Inversión	865,553.97	0.06	
<b>Aplicación</b>	<b>29,096,358.09</b>	<b>12,186,483.97</b>	
Bienes Inmuebles, Infraestructura y Construcciones en Proceso	25,122,583.79	10,845,803.71	
Bienes Muebles	3,974,294.30	1,340,680.26	
Otras Aplicaciones de Inversión	0.00	0.00	
<b>Flujos Netos de Efectivo por Actividades de Inversión</b>	<b>-28,231,404.12</b>	<b>-12,186,483.91</b>	
<b>Flujo de Efectivo de las Actividades de Financiamiento</b>			
<b>Origen</b>	<b>411,941.45</b>	<b>3,938,708.60</b>	
Endeudamiento Neto	411,941.45	3,938,708.60	
Interno	411,941.45	3,938,708.60	
Externo	0.00	0.00	
Otros Orígenes de Financiamiento	0.00	0.00	
<b>Aplicación</b>	<b>4,375,551.86</b>	<b>4,458,549.05</b>	
Servicios de la Deuda	4,375,551.86	4,458,549.05	
Interno	1,484,333.20	1,355,710.11	
Externo	0.00	0.00	
Otras Aplicaciones de Financiamiento	2,891,218.66	3,099,838.94	
<b>Flujos Netos de Efectivo por Actividades de Financiamiento</b>	<b>-3,963,610.41</b>	<b>-516,840.45</b>	
<b>Incremento/Disminución Neta en el Efectivo y Equivalentes al Efectivo</b>	<b>-8,972,004.56</b>	<b>-4,149,631.97</b>	
<b>Efectivo y Equivalentes al Efectivo al Inicio del Ejercicio</b>	<b>74,687,389.28</b>	<b>65,061,147.83</b>	
<b>Efectivo y Equivalentes al Efectivo al Final del Ejercicio</b>	<b>65,715,384.72</b>	<b>60,911,515.86</b>	

"Bajo protesta de decir verdad declaramos que los Estados Financieros y sus notas, son razonablemente correctos y son responsabilidad del emisor"



ING. ROBERTO DE LOS SANTOS VALQUEZ




L.C. CARLOS DONATO PEREZ REYES



L.C. JOSE JAIME GARCIA HERNANDEZ



LIC. ARMANDO MURIAGA CALLEGOS




LIC. CLAUDIA TENORIO GARCIA



C. BLANCA MARISA PAZ RIOS


MUNICIPIO DE ACUÑA COAHUILA					
Estado Analítico del Activo					
Del 01 de julio al 30 de septiembre de 2019					
Concepto	Saldo Inicial 1	Cargos del Periodo 2	Abonos del Periodo 3	Saldo Final 4 (1+2-3)	Variación del Periodo (4-1)
<b>ACTIVO</b>	<b>599,143,785.07</b>	<b>4,673,595,774.98</b>	<b>4,651,011,696.47</b>	<b>621,637,863.58</b>	<b>22,494,076.51</b>
<i>Activo Circulante</i>	<i>108,335,362.19</i>	<i>4,644,187,251.65</i>	<i>4,649,924,577.26</i>	<i>102,598,036.58</i>	<i>-5,737,325.61</i>
Efectivo y Equivalentes	74,687,389.28	2,395,990,061.46	2,404,932,086.02	86,715,384.72	-6,972,004.56
Derechos a Recibir Efectivo o Equivalentes	33,180,792.91	2,247,523,050.19	2,243,822,041.24	36,861,601.86	-3,701,008.95
Derechos a Recibir Bienes o Servicios	467,180.00	704,120.00	1,170,450.00	850.00	-466,330.00
Inventarios	6.00	0.00	0.00	0.00	0.00
Almacenes	6.00	0.00	0.00	0.00	0.00
Estimación por Pérdida o Deterioro de Activos Circulantes	6.00	0.00	0.00	0.00	0.00
Otros Activos Circulantes	6.00	0.00	0.00	0.00	0.00
<i>Activo No Circulante</i>	<i>490,808,422.88</i>	<i>29,318,523.33</i>	<i>1,087,119.21</i>	<i>519,039,827.00</i>	<i>28,231,464.12</i>
Inversiones Financieras a Largo Plazo	0.00	0.00	0.00	0.00	0.00
Derechos a Recibir Efectivo o Equivalentes a Largo Plazo	26,909,420.14	221,565.24	1,087,119.21	26,043,866.17	-865,553.97
Bienes inmuebles, Infraestructura y Construcciones en Proceso	349,569,635.66	25,122,663.79	0.00	374,692,299.45	25,122,663.79
Bienes Muebles	114,319,135.88	3,974,294.30	0.00	118,293,430.18	-3,974,294.30
Activos Intangibles	10,231.20	0.00	0.00	10,231.20	0.00
Depreciación, Deterioro y Amortización Acumulada de Bienes	0.00	0.00	0.00	0.00	0.00
Activos Diferidos	0.00	0.00	0.00	0.00	0.00
Estimación por Pérdida o Deterioro de Activos no Circulantes	0.00	0.00	0.00	0.00	0.00
Otros Activos no Circulantes	0.00	0.00	0.00	0.00	0.00

"Bajo protesta de decir verdad declaramos que los Estados Financieros y sus notas, son razonablemente correctos y son responsabilidad del emisor"

  
ING. ROBERTO DE LOS SANTOS VAZQUEZ

  
L.C. CARLOS DONATO PEREZ REYES

  
L.C. JOSE JAIME GARCIA HERNANDEZ

  
LIC. ARMANDO MURIAGA GALLEGOS


  
LIC. CLAUDIA TENORIO GARCIA


  
C. BLANCA MARISA FAZ RIOS

MUNICIPIO DE ACUÑA COAHUILA				
Estado Analítico de la Deuda y Otros Pasivos				
Del 01 de julio al 30 de septiembre de 2019				
Denominación de las Deudas	Moneda de Contratación	Institución o País Acreedor	Saldo Inicial del Periodo	Saldo Final del Periodo
<b>DEUDA PUBLICA</b>				
<b>Corto Plazo</b>				
<b>Deuda Interna</b>				
Instituciones de Crédito	Peso		4,960,554.43	2,481,277.22
Títulos y Valores	Peso		4,960,554.43	2,481,277.22
Arrendamientos Financieros	Peso		0.00	0.00
<b>Deuda Externa</b>				
Organismos Financieros Internacionales	Peso		0.00	0.00
Deuda Bilateral	Peso		0.00	0.00
Títulos y Valores	Peso		0.00	0.00
Arrendamientos Financieros	Peso		0.00	0.00
<i>Subtotal Corto Plazo</i>				
			0.00	0.00
<b>Largo Plazo</b>				
<b>Deuda Interna</b>				
Instituciones de Crédito	Peso		34,996,140.13	34,996,140.13
Títulos y Valores	Peso		34,996,140.13	34,996,140.13
Arrendamientos Financieros	Peso		0.00	0.00
<b>Deuda Externa</b>				
Organismos Financieros Internacionales	Peso		0.00	0.00
Deuda Bilateral	Peso		0.00	0.00
Títulos y Valores	Peso		0.00	0.00
Arrendamientos Financieros	Peso		0.00	0.00
<i>Subtotal Largo Plazo</i>				
			0.00	0.00
Otros Pasivos	Peso		51,686,798.48	54,483,063.32
<b>Total Deuda y Otros Pasivos</b>			<b>91,643,493.04</b>	<b>91,960,480.67</b>

\*Bajo protesta de decir verdad declaramos que los Estados Financieros y sus notas, son razonablemente correctos y son responsabilidad del emisor.

  
ING. ROBERTO DE LOS SANTOS VAZQUEZ

  
LIC. ARMANDO MIRUAGA GALLEGOS

  
L.C. CARLOS DONATO PEREZ REYES

  
LIC. SALDITA TENORIO GARCIA

  
L.C. JOSE JAIME GARCIA HERNANDEZ

  
C. BLANCA MARISA FAZ RIOS

MUNICIPIO DE AZUZA COAHUILA						
Balance de Comprobación						
Del 01 de julio al 30 de septiembre de 2019						
CÓDIGO	CUENTA CONTABLE	SALDO INICIAL	CARGOS	ABONOS	SALDO FINAL	
1	ACTIVO	999,143,796.67	4,673,905,774.99	4,851,011,896.47	621,637,963.68	
1.1	ACTIVO CIRCULANTE	106,335,362.19	4,644,167,261.85	4,649,924,577.26	102,598,036.58	
1.1.1	EFFECTIVO Y EQUIVALENTES	74,887,389.29	2,395,969,991.46	2,404,932,086.62	65,715,384.72	
1.1.1.1	EFFECTIVO	134,892.43	3,000.00	0.00	139,892.43	
1.1.1.2	BANCOS/TESORERÍA	74,320,675.36	2,399,665,081.46	2,404,932,086.62	68,343,670.80	
1.1.1.3	BANCOS/DEPENDENCIAS Y OTROS	0.00	0.00	0.00	0.00	
1.1.1.4	INVERSIONES TEMPORALES (HASTA 3 MESES)	0.00	0.00	0.00	0.00	
1.1.1.6	FONDOS CON AFECTACIÓN ESPECÍFICA	0.00	0.00	0.00	0.00	
1.1.1.6	DEPÓSITOS DE FONDOS DE TERCEROS EN GARANTÍA Y/O ADMINISTRACIÓN	232,031.44	0.00	0.00	232,031.44	
1.1.1.9	OTROS EFFECTIVOS Y EQUIVALENTES	0.00	0.00	0.00	0.00	
1.1.2	DERECHOS A RECIBIR EFFECTIVO O EQUIVALENTES	33,180,792.91	2,247,623,050.19	2,243,822,041.24	36,851,811.66	
1.1.2.1	INVERSIONES FINANCIERAS DE CORTO PLAZO	28,209,899.53	2,110,630,467.34	2,107,411,448.80	26,723,890.27	
1.1.2.2	CUENTAS POR COBRAR A CORTO PLAZO	0.00	40,512,900.00	66,512,900.00	0.00	
1.1.2.3	DEUDORES DIVERSOS POR COBRAR A CORTO PLAZO	3,956,188.55	2,165,025.20	1,864,911.80	4,431,280.01	
1.1.2.4	INGRESOS POR RECUPERAR A CORTO PLAZO	-241,361.06	43,126,649.83	43,122,759.48	-238,431.58	
1.1.2.5	DEUDORES POR ANTICIPOS DE LA TESORERÍA A CORTO PLAZO	0.00	0.00	0.00	0.00	
1.1.2.8	PRÉSTAMOS OTORGADOS A CORTO PLAZO	2,811,862.19	889,007.83	1,000,025.15	2,410,948.67	
1.1.2.9	OTROS DERECHOS A RECIBIR EFFECTIVO O EQUIVALENTES A CORTO PLAZO	254,179.99	0.00	0.00	254,179.99	
1.1.3	DERECHOS A RECIBIR BIENES O SERVICIOS	467,180.00	794,129.99	1,170,490.00	890.99	
1.1.3.1	ANTICIPO A PROVEEDORES POR ADQUISICIÓN DE BIENES Y PRESTACIÓN DE SERVICIOS A CORTO PLAZO	467,180.00	794,129.99	1,170,490.00	890.99	
1.1.3.2	ANTICIPO A PROVEEDORES POR ADQUISICIÓN DE BIENES MUEBLES Y MUEBLES A CORTO PLAZO	0.00	0.00	0.00	0.00	
1.1.3.3	ANTICIPO A PROVEEDORES POR ADQUISICIÓN DE BIENES INTANGIBLES A CORTO PLAZO	0.00	0.00	0.00	0.00	
1.1.3.4	ANTICIPO A CONTRATISTAS POR OBRAS PÚBLICAS A CORTO PLAZO	0.00	0.00	0.00	0.00	
1.1.3.9	OTROS DERECHOS A RECIBIR BIENES O SERVICIOS A CORTO PLAZO	0.00	0.00	0.00	0.00	
1.1.4	INVENTARIOS	0.00	0.00	0.00	0.00	
1.1.4.1	INVENTARIO DE MERCANCIAS PARA VENTA	0.00	0.00	0.00	0.00	
1.1.4.2	INVENTARIO DE MERCANCIAS TERMINADAS	0.00	0.00	0.00	0.00	
1.1.4.3	INVENTARIO DE MERCANCIAS EN PROCESO DE ELABORACIÓN	0.00	0.00	0.00	0.00	
1.1.4.4	INVENTARIO DE MATERIAS PRIMAS, MATERIALES Y SUMINISTROS PARA PRODUCCIÓN	0.00	0.00	0.00	0.00	
1.1.4.5	BIENES EN TRANSITO	0.00	0.00	0.00	0.00	
1.1.5	ALMACENES	0.00	0.00	0.00	0.00	
1.1.5.1	ALMACÉN DE MATERIALES Y SUMINISTROS DE CONSUMO	0.00	0.00	0.00	0.00	
1.1.6	ESTIMACIÓN POR PÉRDIDA O DETERIORO DE ACTIVOS CIRCULANTES	0.00	0.00	0.00	0.00	
1.1.6.1	ESTIMACIONES PARA CUENTAS INCORRIBLES POR DERECHOS A RECIBIR EFFECTIVO O EQUIVALENTES	0.00	0.00	0.00	0.00	
1.1.6.2	ESTIMACIÓN POR DETERIORO DE INVENTARIOS	0.00	0.00	0.00	0.00	
1.1.9	OTROS ACTIVOS CIRCULANTES	0.00	0.00	0.00	0.00	
1.1.9.1	VALORES EN GARANTÍA	0.00	0.00	0.00	0.00	
1.1.9.2	BIENES EN GARANTÍA (EXCLUYE DEPÓSITOS DE FONDOS)	0.00	0.00	0.00	0.00	
1.1.9.3	BIENES DERIVADOS DE EMBARGOS, DECOMISOS, ASEGURAMIENTOS Y DACIÓN EN PAGO	0.00	0.00	0.00	0.00	
1.1.9.4	ADQUISICIÓN CON FONDOS DE TERCEROS	0.00	0.00	0.00	0.00	
1.2	ACTIVO NO CIRCULANTE	490,808,422.88	29,316,523.33	1,067,119.21	519,638,827.86	
1.2.1	INVERSIONES FINANCIERAS A LARGO PLAZO	0.00	0.00	0.00	0.00	
1.2.1.1	INVERSIONES A LARGO PLAZO	0.00	0.00	0.00	0.00	
1.2.1.2	TÍTULOS Y VALORES A LARGO PLAZO	0.00	0.00	0.00	0.00	
1.2.1.3	FIDEICOMISOS, MANDATOS Y CONTRATOS ANÁLOGOS	0.00	0.00	0.00	0.00	
1.2.1.4	PARTICIPACIONES Y APORTACIONES DE CAPITAL	0.00	0.00	0.00	0.00	
1.2.2	DERECHOS A RECIBIR EFFECTIVO O EQUIVALENTES A LARGO PLAZO	26,906,420.14	221,995.24	1,067,119.21	26,043,896.17	
1.2.2.1	DOCUMENTOS POR COBRAR A LARGO PLAZO	26,906,420.14	221,995.24	1,067,119.21	26,043,896.17	
1.2.2.2	DEUDORES DIVERSOS A LARGO PLAZO	26,906,420.14	221,995.24	1,067,119.21	26,043,896.17	
1.2.2.3	INGRESOS POR RECUPERAR A LARGO PLAZO	0.00	0.00	0.00	0.00	
1.2.2.4	PRÉSTAMOS OTORGADOS A LARGO PLAZO	0.00	0.00	0.00	0.00	
1.2.2.9	OTROS DERECHOS A RECIBIR EFFECTIVO O EQUIVALENTES A LARGO PLAZO	0.00	0.00	0.00	0.00	
1.2.3	BIENES INMUEBLES, INFRAESTRUCTURA Y CONSTRUCCIONES EN PROCESO	349,589,835.66	25,122,663.79	0.00	374,692,299.45	
1.2.3.1	TERRENOS	36,013,342.71	0.00	0.00	36,013,342.71	
1.2.3.2	VIVIENDAS	0.00	0.00	0.00	0.00	
1.2.3.3	EDIFICIOS NO HABITACIONALES	0.00	0.00	0.00	0.00	
1.2.3.4	INFRAESTRUCTURA	0.00	0.00	0.00	0.00	
1.2.3.5	CONSTRUCCIONES EN PROCESO EN BIENES DE DOMINIO PÚBLICO	87,919,298.81	2,593,881.19	0.00	90,473,137.80	
1.2.3.6	CONSTRUCCIONES EN PROCESO EN BIENES PROPIOS	214,696,669.31	22,566,812.60	0.00	237,225,481.91	
1.2.3.9	OTROS BIENES INMUEBLES	10,980,837.33	0.00	0.00	10,980,837.33	
1.2.4	BIENES MUEBLES	114,316,135.88	1,974,294.36	0.00	116,290,430.19	
1.2.4.1	MOBILIARIO Y EQUIPO DE ADMINISTRACIÓN	20,374,792.89	281,169.80	0.00	20,655,962.69	
1.2.4.2	MOBILIARIO Y EQUIPO EDUCACIONAL Y RECREATIVO	646,375.41	23,200.00	0.00	671,575.41	
1.2.4.3	EQUIPO E INSTRUMENTAL MÉDICO Y DE LABORATORIO	23,948.90	0.00	0.00	23,948.90	
1.2.4.4	VEHÍCULOS Y EQUIPO DE TRANSPORTE	66,487,331.52	3,240,720.04	0.00	72,728,051.56	
1.2.4.5	EQUIPO DE DEFENSA Y SEGURIDAD	3,288,487.91	314,433.00	0.00	3,602,920.91	
1.2.4.6	MAQUINARIA, OTROS EQUIPOS Y HERRAMIENTAS	36,475,567.77	165,771.46	0.00	36,641,339.23	

1.2.4.7	COLECCIONES, OBRAS DE ARTE Y OBJETOS VALIOSOS	30,822.36	0.00	0.00	30,822.36
1.2.4.8	ACTIVOS BIOLÓGICOS	0.00	0.00	0.00	0.00
1.2.5	ACTIVOS INTANGIBLES	10,231.20	0.00	0.00	10,231.20
1.2.5.1	SOFTWARE	10,231.20	0.00	0.00	10,231.20
1.2.5.2	PATENTES, MARCAS Y DERECHOS	0.00	0.00	0.00	0.00
1.2.5.3	CONCESIONES Y FRANQUICIAS	0.00	0.00	0.00	0.00
1.2.5.4	LICENCIAS	0.00	0.00	0.00	0.00
1.2.5.9	OTROS ACTIVOS INTANGIBLES	0.00	0.00	0.00	0.00
1.2.6	DEPRECIACIÓN, DETERIORO Y AMORTIZACIÓN ACUMULADA DE BIENES	0.00	0.00	0.00	0.00
1.2.6.1	DEPRECIACIÓN ACUMULADA DE BIENES INMUEBLES	0.00	0.00	0.00	0.00
1.2.6.2	DEPRECIACIÓN ACUMULADA DE INFRAESTRUCTURA	0.00	0.00	0.00	0.00
1.2.6.3	DEPRECIACIÓN ACUMULADA DE BIENES MUEBLES	0.00	0.00	0.00	0.00
1.2.6.4	DETERIORO ACUMULADO DE ACTIVOS BIOLÓGICOS	0.00	0.00	0.00	0.00
1.2.6.5	AMORTIZACIÓN ACUMULADA DE ACTIVOS INTANGIBLES	0.00	0.00	0.00	0.00
1.2.7	ACTIVOS DIFERIDOS	0.00	0.00	0.00	0.00
1.2.7.1	ESTUDIOS, FORMULACIÓN Y EVALUACIÓN DE PROYECTOS	0.00	0.00	0.00	0.00
1.2.7.2	DERECHOS SOBRE BIENES EN RÉGIMEN DE ARRENDAMIENTO FINANCIERO	0.00	0.00	0.00	0.00
1.2.7.3	GASTOS PAGADOS POR ADELANTADO A LARGO PLAZO	0.00	0.00	0.00	0.00
1.2.7.4	ANTICIPOS A LARGO PLAZO	0.00	0.00	0.00	0.00
1.2.7.5	BENEFICIOS AL RETIRO DE EMPLEADOS PAGADOS POR ADELANTADO	0.00	0.00	0.00	0.00
1.2.7.9	OTROS ACTIVOS DIFERIDOS	0.00	0.00	0.00	0.00
1.2.8	ESTIMACIÓN POR PÉRDIDA O DETERIORO DE ACTIVOS NO CIRCULANTES	0.00	0.00	0.00	0.00
1.2.8.1	ESTIMACIONES POR PÉRDIDA DE CUENTAS INCORRIBLES DE DOCUMENTOS POR COBRAR A LARGO PLAZO	0.00	0.00	0.00	0.00
1.2.8.2	ESTIMACIONES POR PÉRDIDA DE CUENTAS INCORRIBLES DE DEUDORES DIVERSOS POR COBRAR A LARGO PLAZO	0.00	0.00	0.00	0.00
1.2.8.3	ESTIMACIONES POR PÉRDIDA DE CUENTAS INCORRIBLES DE INGRESOS POR COBRAR A LARGO PLAZO	0.00	0.00	0.00	0.00
1.2.8.4	ESTIMACIONES POR PÉRDIDA DE CUENTAS INCORRIBLES DE PRESTAMOS OTORGADOS A LARGO PLAZO	0.00	0.00	0.00	0.00
1.2.8.9	ESTIMACIONES POR PÉRDIDA DE OTRAS CUENTAS INCORRIBLES A LARGO PLAZO	0.00	0.00	0.00	0.00
1.2.9	OTROS ACTIVOS NO CIRCULANTES	0.00	0.00	0.00	0.00
1.2.9.1	BIENES EN CONCESIÓN	0.00	0.00	0.00	0.00
1.2.9.2	BIENES EN ARRENDAMIENTO FINANCIERO	0.00	0.00	0.00	0.00
1.2.9.3	BIENES EN COMODATO	0.00	0.00	0.00	0.00
<b>2</b>	<b>PASIVO</b>	<b>91,845,897.54</b>	<b>202,028,218.07</b>	<b>262,344,309.70</b>	<b>91,989,489.87</b>
2.1	PASIVO CIRCULANTE	56,647,556.91	202,028,218.07	262,344,309.70	56,984,349.54
2.1.1	CUENTAS POR PAGAR A CORTO PLAZO	51,886,798.48	194,192,082.33	196,968,843.17	54,482,859.32
2.1.1.1	SERVICIOS PERSONALES POR PAGAR A CORTO PLAZO	826,858.48	84,776,943.80	81,708,841.15	-2,203,344.21
2.1.1.2	PROVEEDORES POR PAGAR A CORTO PLAZO	14,396,220.75	40,222,005.63	42,266,720.23	10,444,946.35
2.1.1.3	CONTRATISTAS POR OBRAS PÚBLICAS POR PAGAR A CORTO PLAZO	1,223,333.14	23,780,475.40	35,023,933.30	2,485,791.13
2.1.1.4	PARTICIPACIONES Y APORTACIONES POR PAGAR A CORTO PLAZO	0.00	0.00	0.00	0.00
2.1.1.5	TRANSFERENCIAS OTORGADAS POR PAGAR A CORTO PLAZO	3,812,115.01	10,453,096.01	30,200,200.90	7,848,303.83
2.1.1.8	INTERESES, COMISIONES Y OTROS GASTOS DE LA DEUDA PÚBLICA POR PAGAR A CORTO PLAZO	0.00	1,484,333.20	1,484,333.20	0.00
2.1.1.7	RETENCIONES Y CONTRIBUCIONES POR PAGAR A CORTO PLAZO	13,286,759.96	21,994,064.21	33,266,513.94	10,441,291.39
2.1.1.6	DEVOLUCIONES DE LA LEY DE INGRESOS POR PAGAR A CORTO PLAZO	410,616.83	531,065.45	531,462.90	410,694.29
2.1.1.9	OTRAS CUENTAS POR PAGAR A CORTO PLAZO	17,746,794.63	9,862,781.61	2,413,623.43	14,276,805.45
2.1.2	DOCUMENTOS POR PAGAR A CORTO PLAZO	0.00	0.00	0.00	0.00
2.1.2.1	DOCUMENTOS COMERCIALES POR PAGAR A CORTO PLAZO	0.00	0.00	0.00	0.00
2.1.2.2	DOCUMENTOS CON CONTRATISTAS POR OBRAS PÚBLICAS POR PAGAR A CORTO PLAZO	0.00	0.00	0.00	0.00
2.1.2.9	OTROS DOCUMENTOS POR PAGAR A CORTO PLAZO	0.00	0.00	0.00	0.00
2.1.3	PORCIÓN A CORTO PLAZO DE LA DEUDA PÚBLICA A LARGO PLAZO	4,969,554.43	3,891,218.66	411,941.45	2,481,277.32
2.1.3.1	PORCIÓN A CORTO PLAZO DE LA DEUDA PÚBLICA INTERNA	4,900,504.43	3,891,218.66	411,941.45	2,481,277.32
2.1.3.2	PORCIÓN A CORTO PLAZO DE LA DEUDA PÚBLICA EXTERNA	0.00	0.00	0.00	0.00
2.1.3.3	PORCIÓN A CORTO PLAZO DE ARRENDAMIENTO FINANCIERO	0.00	0.00	0.00	0.00
2.1.4	TÍTULOS Y VALORES A CORTO PLAZO	0.00	0.00	0.00	0.00
2.1.4.1	TÍTULOS Y VALORES DE LA DEUDA PÚBLICA INTERNA A CORTO PLAZO	0.00	0.00	0.00	0.00
2.1.4.2	TÍTULOS Y VALORES DE LA DEUDA PÚBLICA EXTERNA A CORTO PLAZO	0.00	0.00	0.00	0.00
2.1.5	PASIVOS DIFERIDOS A CORTO PLAZO	0.00	0.00	0.00	0.00
2.1.5.1	INGRESOS COBRADOS POR ADELANTADO A CORTO PLAZO	0.00	0.00	0.00	0.00
2.1.5.2	INTERESES COBRADOS POR ADELANTADO A CORTO PLAZO	0.00	0.00	0.00	0.00
2.1.5.9	OTROS PASIVOS DIFERIDOS A CORTO PLAZO	0.00	0.00	0.00	0.00
2.1.6	FONDOS Y BIENES DE TERCEROS EN GARANTÍA Y/O ADMINISTRACIÓN A CORTO PLAZO	204.00	0.00	0.00	204.00
2.1.6.1	FONDOS EN GARANTÍA A CORTO PLAZO	0.00	0.00	0.00	0.00
2.1.6.2	FONDOS EN ADMINISTRACIÓN A CORTO PLAZO	0.00	0.00	0.00	0.00
2.1.6.3	FONDOS CONTINGENTES A CORTO PLAZO	0.00	0.00	0.00	0.00
2.1.6.4	FONDOS DE FIDEICOMBOS, MANDATOS Y CONTRATOS ANÁLOGOS A CORTO PLAZO	204.00	0.00	0.00	204.00
2.1.6.5	OTROS FONDOS DE TERCEROS EN GARANTÍA Y/O ADMINISTRACIÓN A CORTO PLAZO	0.00	0.00	0.00	0.00
2.1.6.6	VALORES Y BIENES EN GARANTÍA A CORTO PLAZO	0.00	0.00	0.00	0.00
2.1.7	PROVISIONES A CORTO PLAZO	0.00	0.00	0.00	0.00
2.1.7.1	PROVISIÓN PARA DEMANDAS Y JUICIOS A CORTO PLAZO	0.00	0.00	0.00	0.00
2.1.7.2	PROVISIÓN PARA CONTINGENCIAS A CORTO PLAZO	0.00	0.00	0.00	0.00
2.1.7.9	OTRAS PROVISIONES A CORTO PLAZO	0.00	0.00	0.00	0.00
2.1.8	OTROS PASIVOS A CORTO PLAZO	0.00	4,944,415.08	4,844,415.08	0.00
2.1.9	INGRESOS POR CLASIFICAR	0.00	0.00	0.00	0.00

2.1.8.2	RECAUDACIÓN POR PARTICIPAR	0.00	0.00	0.00	0.00
2.1.8.9	OTROS PASIVOS CIRCULANTES	0.00	4,944,415.38	4,944,415.38	0.00
2.3	PASIVO NO CIRCULANTE	34,996,146.13	0.00	0.00	34,996,146.13
2.2.1	CUENTAS POR PAGAR A LARGO PLAZO	0.00	0.00	0.00	0.00
2.2.1.1	PROVEEDORES POR PAGAR A LARGO PLAZO	0.00	0.00	0.00	0.00
2.2.1.2	CONTRATISTAS POR OBRAS PÚBLICAS POR PAGAR A LARGO PLAZO	0.00	0.00	0.00	0.00
2.2.2	DOCUMENTOS POR PAGAR A LARGO PLAZO	0.00	0.00	0.00	0.00
2.2.2.1	DOCUMENTOS COMERCIALES POR PAGAR A LARGO PLAZO	0.00	0.00	0.00	0.00
2.2.2.2	DOCUMENTOS CON CONTRATISTAS POR OBRAS PÚBLICAS POR PAGAR A LARGO PLAZO	0.00	0.00	0.00	0.00
2.2.2.9	OTROS DOCUMENTOS POR PAGAR A LARGO PLAZO	0.00	0.00	0.00	0.00
2.2.3	DEUDA PÚBLICA A LARGO PLAZO	34,996,146.13	0.00	0.00	34,996,146.13
2.2.3.1	TÍTULOS Y VALORES DE LA DEUDA PÚBLICA INTERNA A LARGO PLAZO	0.00	0.00	0.00	0.00
2.2.3.2	TÍTULOS Y VALORES DE LA DEUDA PÚBLICA EXTERNA A LARGO PLAZO	0.00	0.00	0.00	0.00
2.2.3.3	PRÉSTAMOS DE LA DEUDA PÚBLICA INTERNA POR PAGAR A LARGO PLAZO	34,996,146.13	0.00	0.00	34,996,146.13
2.2.3.4	PRÉSTAMOS DE LA DEUDA PÚBLICA EXTERNA POR PAGAR A LARGO PLAZO	0.00	0.00	0.00	0.00
2.2.3.5	ARRENDAMIENTO FINANCIERO POR PAGAR A LARGO PLAZO	0.00	0.00	0.00	0.00
2.2.4	PASIVOS DIFERIDOS A LARGO PLAZO	0.00	0.00	0.00	0.00
2.2.4.1	CRÉDITOS DIFERIDOS A LARGO PLAZO	0.00	0.00	0.00	0.00
2.2.4.2	INTERESES COBRADOS POR ADELANTADO A LARGO PLAZO	0.00	0.00	0.00	0.00
2.2.4.9	OTROS PASIVOS DIFERIDOS A LARGO PLAZO	0.00	0.00	0.00	0.00
2.2.5	FONDOS Y BIENES DE TERCEROS EN GARANTÍA Y/O ADMINISTRACIÓN A LARGO PLAZO	0.00	0.00	0.00	0.00
2.2.5.1	FONDOS EN GARANTÍA A LARGO PLAZO	0.00	0.00	0.00	0.00
2.2.5.2	FONDOS EN ADMINISTRACIÓN A LARGO PLAZO	0.00	0.00	0.00	0.00
2.2.5.3	FONDOS CONTINGENTES A LARGO PLAZO	0.00	0.00	0.00	0.00
2.2.5.4	FONDOS DE FIDEICOMISOS, MANDATOS Y CONTRATOS ANÁLOGOS A LARGO PLAZO	0.00	0.00	0.00	0.00
2.2.5.5	OTROS FONDOS DE TERCEROS EN GARANTÍA Y/O ADMINISTRACIÓN A LARGO PLAZO	0.00	0.00	0.00	0.00
2.2.5.9	VALORES Y BIENES EN GARANTÍA A LARGO PLAZO	0.00	0.00	0.00	0.00
2.2.6	PROVISIONES A LARGO PLAZO	0.00	0.00	0.00	0.00
2.2.6.1	PROVISIÓN PARA DEMANDAS Y JUICIOS A LARGO PLAZO	0.00	0.00	0.00	0.00
2.2.6.2	PROVISIÓN PARA PENSIONES A LARGO PLAZO	0.00	0.00	0.00	0.00
2.2.6.3	PROVISIÓN PARA CONTINGENCIAS A LARGO PLAZO	0.00	0.00	0.00	0.00
2.2.6.9	OTRAS PROVISIONES A LARGO PLAZO	0.00	0.00	0.00	0.00
3	HACIENDA PÚBLICA/ PATRIMONIO	507,580,088.84	112,724,724,894.33	134,952,189.21	529,877,382.92
3.1	HACIENDA PÚBLICA/PATRIMONIO CONTRIBUIDO	40,556,304.81	0.00	0.00	40,556,304.81
3.1.1	APORTACIONES	0.00	0.00	0.00	0.00
3.1.2	DONACIONES DE CAPITAL	0.00	0.00	0.00	0.00
3.1.3	ACTUALIZACIÓN DE LA HACIENDA PÚBLICA/PATRIMONIO	40,556,304.81	0.00	0.00	40,556,304.81
3.2	HACIENDA PÚBLICA/PATRIMONIO GENERADO	467,023,783.23	112,724,724,894.33	134,952,189.21	489,421,078.11
3.2.1	RESULTADOS DEL EJERCICIO (AHORRO/ DESAHORRO)	78,200,859.89	112,724,724,894.33	131,872,959.48	94,148,916.84
3.2.2	RESULTADOS DE EJERCICIOS ANTERIORES	237,315,177.48	0.00	0.00	237,315,177.48
3.2.3	REVALUOS	0.00	0.00	0.00	0.00
3.2.3.1	REVALUO DE BIENES INMUEBLES	0.00	0.00	0.00	0.00
3.2.3.2	REVALUO DE BIENES MUEBLES	0.00	0.00	0.00	0.00
3.2.3.3	REVALUO DE BIENES INTANGIBLES	0.00	0.00	0.00	0.00
3.2.3.9	OTROS REVALUOS	0.00	0.00	0.00	0.00
3.2.4	RESERVAS	0.00	0.00	0.00	0.00
3.2.4.1	RESERVAS DE PATRIMONIO	0.00	0.00	0.00	0.00
3.2.4.2	RESERVAS TERRITORIALES	0.00	0.00	0.00	0.00
3.2.4.3	RESERVAS POR CONTINGENCIAS	0.00	0.00	0.00	0.00
3.2.5	RECTIFICACIONES DE RESULTADOS DE EJERCICIOS ANTERIORES	154,827,755.06	0.00	3,220,236.73	158,108,993.79
3.2.5.1	CAMBIOS EN POLÍTICAS CONTABLES	3,853,042.00	0.00	0.00	3,853,042.00
3.2.5.2	CAMBIOS POR ERRORES CONTABLES	151,074,713.06	0.00	3,220,236.73	154,305,951.76
3.3	EXCESO O INSUFICIENCIA EN LA ACTUALIZACIÓN DE LA HACIENDA PÚBLICA/PATRIMONIO	0.00	0.00	0.00	0.00
3.3.1	RESULTADO POR POSICIÓN MONETARIA	0.00	0.00	0.00	0.00
3.3.2	RESULTADO POR TENENCIA DE ACTIVOS NO MONETARIOS	0.00	0.00	0.00	0.00
4	INGRESOS Y OTROS BENEFICIOS	0.00	131,872,959.48	131,872,959.48	0.00
4.1	INGRESOS DE GESTIÓN	0.00	39,190,720.14	39,190,720.14	0.00
4.1.1	IMPUESTOS	0.00	16,899,288.19	16,899,288.19	0.00
4.1.1.1	IMPUESTOS SOBRE LOS INGRESOS	0.00	0.00	0.00	0.00
4.1.1.2	IMPUESTOS SOBRE EL PATRIMONIO	0.00	16,525,134.72	16,525,134.72	0.00
4.1.1.3	IMPUESTOS SOBRE LA PRODUCCIÓN, EL CONSUMO Y LAS TRANSACCIONES	0.00	0.00	0.00	0.00
4.1.1.4	IMPUESTOS AL COMERCIO EXTERIOR	0.00	0.00	0.00	0.00
4.1.1.5	IMPUESTOS SOBRE NÓMINAS Y ASIMILABLES	0.00	0.00	0.00	0.00
4.1.1.6	IMPUESTOS ECOLÓGICOS	0.00	0.00	0.00	0.00
4.1.1.7	ACCESORIOS DE IMPUESTOS	0.00	117,941.43	117,941.43	0.00
4.1.1.8	IMPUESTOS NO COMPRENDIDOS EN LA LEY DE INGRESOS VIGENTES, CAUSADOS EN EJERCICIOS FISCALES ANTERIORES PENDIENTES DE LIQUIDACIÓN O PAGO	0.00	0.00	0.00	0.00
4.1.1.9	OTROS IMPUESTOS	0.00	258,182.24	258,182.24	0.00
4.1.2	CUOTAS Y APORTACIONES DE SEGURIDAD SOCIAL	0.00	0.00	0.00	0.00
4.1.2.1	APORTACIONES PARA FONDOS DE VIVIENDA	0.00	0.00	0.00	0.00
4.1.2.2	CUOTAS PARA LA SEGURIDAD SOCIAL	0.00	0.00	0.00	0.00
4.1.2.3	CUOTAS DE AHORRO PARA EL RETIRO	0.00	0.00	0.00	0.00

4.1.2.4	ACCESORIOS DE CUOTAS Y APORTACIONES DE SEGURIDAD SOCIAL	0.00	0.00	0.00	0.00
4.1.2.9	OTRAS CUOTAS Y APORTACIONES PARA LA SEGURIDAD SOCIAL	0.00	0.00	0.00	0.00
4.1.3	CONTRIBUCIONES DE MEJORAS	0.00	20,500.00	20,500.00	0.00
4.1.3.1	CONTRIBUCIONES DE MEJORAS POR OBRAS PUBLICAS	0.00	20,500.00	20,500.00	0.00
4.1.3.2	CONTRIBUCIONES DE MEJORAS NO COMPRENDIDAS EN LA LEY DE INGRESOS VIGENTE, CAUSADAS EN EJERCICIOS FISCALES ANTERIORES PENDIENTES DE LIQUIDACIÓN O PAGO	0.00	0.00	0.00	0.00
4.1.4	DERECHOS	0.00	17,000,791.41	17,000,791.41	0.00
4.1.4.1	DERECHOS POR EL USO, GOCE, APROVECHAMIENTO O EXPLOTACIÓN DE BIENES DE DOMINIO PÚBLICO	0.00	43,100.00	43,100.00	0.00
4.1.4.2	DERECHOS A LOS HIDROCARBUROS (DEROGADA)	0.00	0.00	0.00	0.00
4.1.4.3	DERECHOS POR PRESTACIÓN DE SERVICIOS	0.00	17,000,391.80	17,000,391.80	0.00
4.1.4.4	ACCESORIOS DE DERECHOS	0.00	0.00	0.00	0.00
4.1.4.5	DERECHOS NO COMPRENDIDOS EN LA LEY DE INGRESOS VIGENTE, CAUSADOS EN EJERCICIOS FISCALES ANTERIORES PENDIENTES DE LIQUIDACIÓN O PAGO	0.00	0.00	0.00	0.00
4.1.4.9	OTROS DERECHOS	0.00	54,187.81	54,187.81	0.00
4.1.5	PRODUCTOS	0.00	3,088,224.38	3,088,224.38	0.00
4.1.5.1	PRODUCTOS	0.00	3,088,224.38	3,088,224.38	0.00
4.1.5.2	ENAJENACIÓN DE BIENES MUEBLES NO SUJETOS A SER INVENTARIADOS (DEROGADA)	0.00	0.00	0.00	0.00
4.1.5.3	ACCESORIOS DE PRODUCTOS (DEROGADA)	0.00	0.00	0.00	0.00
4.1.5.4	PRODUCTOS NO COMPRENDIDOS EN LA LEY DE INGRESOS VIGENTE, CAUSADOS EN EJERCICIOS FISCALES ANTERIORES PENDIENTES DE LIQUIDACIÓN O PAGO	0.00	0.00	0.00	0.00
4.1.5.9	OTROS PRODUCTOS QUE GENERAN INGRESOS CORRIENTES (DEROGADA)	0.00	0.00	0.00	0.00
4.1.6	APROVECHAMIENTOS	0.00	1,403,026.18	1,403,026.18	0.00
4.1.6.1	INCENTIVOS DERIVADOS DE LA COLABORACIÓN FISCAL (DEROGADA)	0.00	0.00	0.00	0.00
4.1.6.2	MULTAS	0.00	0.00	0.00	0.00
4.1.6.3	INDEMNIZACIONES	0.00	0.00	0.00	0.00
4.1.6.4	RENTEGROS	0.00	0.00	0.00	0.00
4.1.6.5	APROVECHAMIENTOS PROVENIENTES DE OBRAS PUBLICAS	0.00	0.00	0.00	0.00
4.1.6.6	APROVECHAMIENTOS NO COMPRENDIDOS EN LA LEY DE INGRESOS VIGENTE, CAUSADOS EN EJERCICIOS FISCALES ANTERIORES PENDIENTES DE LIQUIDACIÓN O PAGO	0.00	0.00	0.00	0.00
4.1.6.7	APROVECHAMIENTOS POR APORTACIONES Y COOPERACIONES (DEROGADA)	0.00	0.00	0.00	0.00
4.1.6.8	ACCESORIOS DE APROVECHAMIENTOS	0.00	0.00	0.00	0.00
4.1.6.9	OTROS APROVECHAMIENTOS	0.00	1,403,026.18	1,403,026.18	0.00
4.1.7	INGRESOS POR VENTA DE BIENES Y PRESTACIÓN DE SERVICIOS	0.00	0.00	0.00	0.00
4.1.7.1	INGRESOS POR VENTA DE BIENES Y PRESTACIÓN DE SERVICIOS DE INSTITUCIONES PÚBLICAS DE SERVICIOS	0.00	0.00	0.00	0.00
4.1.7.2	INGRESOS POR VENTA DE BIENES Y PRESTACIÓN DE SERVICIOS DE EMPRESAS PRODUCTIVAS DEL SECTOR PÚBLICO	0.00	0.00	0.00	0.00
4.1.7.3	INGRESOS POR VENTA DE BIENES Y PRESTACIÓN DE SERVICIOS DE ENTIDADES PARAESTATALES Y DEPENDIENTES	0.00	0.00	0.00	0.00
4.1.7.4	INGRESOS POR VENTA DE BIENES Y PRESTACIÓN DE SERVICIOS DE ENTIDADES PARAESTATALES EN EL SECTOR PÚBLICO	0.00	0.00	0.00	0.00
4.1.7.5	INGRESOS POR VENTA DE BIENES Y PRESTACIÓN DE SERVICIOS DE ENTIDADES PARAESTATALES EN EL SECTOR PRIVADO	0.00	0.00	0.00	0.00
4.1.7.6	INGRESOS POR VENTA DE BIENES Y PRESTACIÓN DE SERVICIOS DE ENTIDADES PARAESTATALES EN EL SECTOR PRIVADO	0.00	0.00	0.00	0.00
4.1.7.7	INGRESOS POR VENTA DE BIENES Y PRESTACIÓN DE SERVICIOS DE FIDEICOMISOS FINANCIEROS PÚBLICOS	0.00	0.00	0.00	0.00
4.1.7.8	INGRESOS POR VENTA DE BIENES Y PRESTACIÓN DE SERVICIOS DE LOS PODERES LEGISLATIVO Y JUDICIAL	0.00	0.00	0.00	0.00
4.1.8	INGRESOS NO COMPRENDIDOS EN LAS FRACCIONES DE LA LEY DE INGRESOS CAUSADOS EN EJERCICIOS FISCALES ANTERIORES PENDIENTES DE LIQUIDACIÓN O PAGO	0.00	0.00	0.00	0.00
4.1.8.1	IMPUESTOS NO COMPRENDIDOS EN LAS FRACCIONES DE LA LEY DE INGRESOS CAUSADOS EN EJERCICIOS FISCALES ANTERIORES PENDIENTES DE LIQUIDACIÓN O PAGO	0.00	0.00	0.00	0.00
4.1.8.2	CONTRIBUCIONES DE MEJORAS, DERECHOS, PRODUCTOS Y APROVECHAMIENTOS NO COMPRENDIDOS EN LAS FRACCIONES DE LA LEY DE INGRESOS CAUSADOS EN EJERCICIOS FISCALES ANTERIORES PENDIENTES DE LIQUIDACIÓN O PAGO	0.00	0.00	0.00	0.00
4.2	PARTICIPACIONES, APORTACIONES, CONVENIOS, INCENTIVOS DERIVADOS DE LA COLABORACIÓN FISCAL, FONDOS DISTINTOS DE APORTACIONES, TRANSFERENCIAS, ASIGNACIONES, SUBSIDIOS Y SUBVENCIONES, Y PENSIONES Y JUBILACIONES	0.00	94,447,829.72	94,447,829.72	0.00
4.2.1	PARTICIPACIONES, APORTACIONES, CONVENIOS, INCENTIVOS DERIVADOS DE LA COLABORACIÓN FISCAL Y FONDOS DISTINTOS DE APORTACIONES	0.00	90,812,805.03	90,812,805.03	0.00
4.2.1.1	PARTICIPACIONES	0.00	59,200,018.88	59,200,018.88	0.00
4.2.1.2	APORTACIONES	0.00	31,217,800.38	31,217,800.38	0.00
4.2.1.3	CONVENIOS	0.00	0.00	0.00	0.00
4.2.1.4	INCENTIVOS DERIVADOS DE LA COLABORACIÓN FISCAL	0.00	0.00	0.00	0.00
4.2.1.5	FONDOS DISTINTOS DE APORTACIONES	0.00	0.00	0.00	0.00
4.2.2	TRANSFERENCIAS, ASIGNACIONES, SUBSIDIOS Y SUBVENCIONES, Y PENSIONES Y JUBILACIONES	0.00	3,634,929.89	3,634,929.89	0.00
4.2.2.1	TRANSFERENCIAS Y ASIGNACIONES	0.00	0.00	0.00	0.00
4.2.2.2	TRANSFERENCIAS DEL SECTOR PÚBLICO (DEROGADA)	0.00	0.00	0.00	0.00
4.2.2.3	SUBSIDIOS Y SUBVENCIONES	0.00	3,634,929.89	3,634,929.89	0.00
4.2.2.4	AYUDAS SOCIALES (DEROGADA)	0.00	0.00	0.00	0.00
4.2.2.5	PENSIONES Y JUBILACIONES	0.00	0.00	0.00	0.00
4.2.2.6	TRANSFERENCIAS DEL EXTERIOR (DEROGADA)	0.00	0.00	0.00	0.00
4.2.2.7	TRANSFERENCIAS DEL FONDO MEXICANO DEL PETRÓLEO PARA LA ESTABILIDAD Y EL DESARROLLO	0.00	0.00	0.00	0.00
4.3	OTROS INGRESOS Y BENEFICIOS	0.00	-1,985,599.38	-1,985,599.38	0.00
4.3.1	INGRESOS FINANCIEROS	0.00	-1,985,599.38	-1,985,599.38	0.00
4.3.1.1	INTERESES GANADOS DE TÍTULOS, VALORES Y DEMÁS INSTRUMENTOS FINANCIEROS	0.00	0.00	0.00	0.00
4.3.1.8	OTROS INGRESOS FINANCIEROS	0.00	-1,985,599.38	-1,985,599.38	0.00
4.3.2	INCREMENTO POR VARIACIÓN DE INVENTARIOS	0.00	0.00	0.00	0.00
4.3.2.1	INCREMENTO POR VARIACIÓN DE INVENTARIOS DE MERCANCIAS PARA VENTA	0.00	0.00	0.00	0.00
4.3.2.2	INCREMENTO POR VARIACIÓN DE INVENTARIOS DE MERCANCIAS TERMINADAS	0.00	0.00	0.00	0.00
4.3.2.3	INCREMENTO POR VARIACIÓN DE INVENTARIOS DE MERCANCIAS EN PROCESO DE ELABORACIÓN	0.00	0.00	0.00	0.00
4.3.2.4	INCREMENTO POR VARIACIÓN DE INVENTARIOS DE MATERIAS PRIMAS, MATERIALES Y SUMINISTROS	0.00	0.00	0.00	0.00
4.3.2.5	INCREMENTO POR VARIACIÓN DE ALMACEN DE MATERIAS PRIMAS, MATERIALES Y SUMINISTROS DE LAS ENTIDADES PARAESTATALES	0.00	0.00	0.00	0.00
4.3.3	DISMINUCIÓN DEL EXCESO DE ESTIMACIONES POR PÉRDIDA O DETERIORO U OBSOLESCENCIA	0.00	0.00	0.00	0.00
4.3.3.1	DISMINUCIÓN DEL EXCESO DE ESTIMACIONES POR PÉRDIDA O DETERIORO U OBSOLESCENCIA	0.00	0.00	0.00	0.00
4.3.4	DISMINUCIÓN DEL EXCESO DE PROVISIONES	0.00	0.00	0.00	0.00
4.3.4.1	DISMINUCIÓN DEL EXCESO DE PROVISIONES	0.00	0.00	0.00	0.00

4.3.9	OTROS INGRESOS Y BENEFICIOS VARIOS	0.00	0.00	0.00	0.00
4.3.9.1	OTROS INGRESOS DE EJERCICIOS ANTERIORES (DEROGADA)	0.00	0.00	0.00	0.00
4.3.9.2	BONIFICACIONES Y DESCUENTOS DISTENDIDOS	0.00	0.00	0.00	0.00
4.3.9.3	DIFERENCIAS POR TIPO DE CAMBIO A FAVOR	0.00	0.00	0.00	0.00
4.3.9.4	DIFERENCIAS DE COTIZACIONES A FAVOR EN VALORES NEGOCIABLES	0.00	0.00	0.00	0.00
4.3.9.5	RESULTADO POR POSICION MONETARIA	0.00	0.00	0.00	0.00
4.3.9.6	UTILIDADES POR PARTICIPACION PATRIMONIAL	0.00	0.00	0.00	0.00
4.3.9.7	DIFERENCIAS POR REESTRUCTURACION DE DEUDA PUBLICA A FAVOR	0.00	0.00	0.00	0.00
4.3.9.9	OTROS INGRESOS Y BENEFICIOS VARIOS	0.00	0.00	0.00	0.00
5	GASTOS Y OTRAS PERDIDAS	0.00	112,724,894.33	112,724,894.33	0.00
5.1	GASTOS DE FUNCIONAMIENTO	0.00	86,886,986.79	86,886,986.79	0.00
5.1.1	SERVICIOS PERSONALES	0.00	52,904,518.89	52,904,518.89	0.00
5.1.1.1	REMUNERACIONES AL PERSONAL DE CARACTER PERMANENTE	0.00	48,013,375.13	48,013,375.13	0.00
5.1.1.2	REMUNERACIONES AL PERSONAL DE CARACTER TRANSITORIO	0.00	547,110.00	547,110.00	0.00
5.1.1.3	REMUNERACIONES ADICIONALES Y ESPECIALES	0.00	0.00	0.00	0.00
5.1.1.4	SEGURIDAD SOCIAL	0.00	661,930.50	661,930.50	0.00
5.1.1.5	OTRAS PRESTACIONES SOCIALES Y ECONOMICAS	0.00	2,662,103.23	2,662,103.23	0.00
5.1.1.6	PAGO DE ESTIMULOS A SERVIDORES PUBLICOS	0.00	0.00	0.00	0.00
5.1.2	MATERIALES Y SUMINISTROS	0.00	10,747,613.63	10,747,613.63	0.00
5.1.2.1	MATERIALES DE ADMINISTRACION, EMISION DE DOCUMENTOS Y ARTICULOS OFICIALES	0.00	496,000.79	496,000.79	0.00
5.1.2.2	ALIMENTOS Y UTENSILIOS	0.00	341,926.21	341,926.21	0.00
5.1.2.3	MATERIAS PRIMAS Y MATERIALES DE PRODUCCION Y COMERCIALIZACION	0.00	0.00	0.00	0.00
5.1.2.4	MATERIALES Y ARTICULOS DE CONSTRUCCION Y DE REPARACION	0.00	2,027,417.48	2,027,417.48	0.00
5.1.2.5	PRODUCTOS QUIMICOS, FARMACEUTICOS Y DE LABORATORIO	0.00	94,184.37	94,184.37	0.00
5.1.2.6	COMBUSTIBLES, LUBRICANTES Y ADITIVOS	0.00	6,395,180.32	6,395,180.32	0.00
5.1.2.7	VESTUARIO, BLANCOS, PRENDAS DE PROTECCION Y ARTICULOS DEPORTIVOS	0.00	127,819.89	127,819.89	0.00
5.1.2.8	MATERIALES Y SUMINISTROS PARA SEGURIDAD	0.00	0.00	0.00	0.00
5.1.2.9	HERRAMIENTAS, REFACCIONES Y ACCESORIOS MENORES	0.00	1,154,505.90	1,154,505.90	0.00
5.1.3	SERVICIOS GENERALES	0.00	23,148,528.68	23,148,528.68	0.00
5.1.3.1	SERVICIOS BASICOS	0.00	8,850,206.29	8,850,206.29	0.00
5.1.3.2	SERVICIOS DE ARRENDAMIENTO	0.00	889,485.19	889,485.19	0.00
5.1.3.3	SERVICIOS PROFESIONALES, CIENTIFICOS Y TECNICOS Y OTROS SERVICIOS	0.00	2,245,477.21	2,245,477.21	0.00
5.1.3.4	SERVICIOS FINANCIEROS, BANCARIOS Y COMERCIALES	0.00	749,133.86	749,133.86	0.00
5.1.3.5	SERVICIOS DE INSTALACION, REPARACION, MANTENIMIENTO Y CONSERVACION	0.00	6,305,715.37	6,305,715.37	0.00
5.1.3.6	SERVICIOS DE COMUNICACION SOCIAL Y PUBLICIDAD	0.00	2,051,079.97	2,051,079.97	0.00
5.1.3.7	SERVICIOS DE TRASLADO Y VIATICOS	0.00	835,456.28	835,456.28	0.00
5.1.3.8	SERVICIOS OFICIALES	0.00	1,979,795.75	1,979,795.75	0.00
5.1.3.9	OTROS SERVICIOS GENERALES	0.00	1,124,248.77	1,124,248.77	0.00
5.2	TRANSFERENCIAS, ASIGNACIONES, SUBSIDIOS Y OTRAS AYUDAS	0.00	24,440,505.43	24,440,505.43	0.00
5.2.1	TRANSFERENCIAS INTERNAS Y ASIGNACIONES AL SECTOR PUBLICO	0.00	0.00	0.00	0.00
5.2.1.1	ASIGNACIONES AL SECTOR PUBLICO	0.00	0.00	0.00	0.00
5.2.1.2	TRANSFERENCIAS INTERNAS AL SECTOR PUBLICO	0.00	0.00	0.00	0.00
5.2.2	TRANSFERENCIAS AL RESTO DEL SECTOR PUBLICO	0.00	0.00	0.00	0.00
5.2.2.1	TRANSFERENCIAS A ENTIDADES PARASTATALES	0.00	0.00	0.00	0.00
5.2.2.2	TRANSFERENCIAS A ENTIDADES FEDERATIVAS Y MUNICIPIOS	0.00	0.00	0.00	0.00
5.2.3	SUBSIDIOS Y SUBVENCIONES	0.00	8,332,426.21	8,332,426.21	0.00
5.2.3.1	SUBSIDIOS	0.00	8,332,426.21	8,332,426.21	0.00
5.2.3.2	SUBVENCIONES	0.00	0.00	0.00	0.00
5.2.4	AYUDAS SOCIALES	0.00	4,948,066.99	4,948,066.99	0.00
5.2.4.1	AYUDAS SOCIALES A PERSONAS	0.00	3,641,094.13	3,641,094.13	0.00
5.2.4.2	BECAS	0.00	0.00	0.00	0.00
5.2.4.3	AYUDAS SOCIALES A INSTITUCIONES	0.00	1,304,972.86	1,304,972.86	0.00
5.2.4.4	AYUDAS SOCIALES POR DESASTRES NATURALES Y OTROS EMERGENCIAS	0.00	0.00	0.00	0.00
5.2.5	PENSIONES Y JUBILACIONES	0.00	5,478,545.23	5,478,545.23	0.00
5.2.5.1	PENSIONES	0.00	0.00	0.00	0.00
5.2.5.2	JUBILACIONES	0.00	5,478,545.23	5,478,545.23	0.00
5.2.5.9	OTRAS PENSIONES Y JUBILACIONES	0.00	195,931.00	195,931.00	0.00
5.2.6	TRANSFERENCIAS A FIDUCIARIOS, MANDATOS Y CONTRATOS ANALOGOS	0.00	0.00	0.00	0.00
5.2.6.1	TRANSFERENCIAS A FIDUCIARIOS, MANDATOS Y CONTRATOS ANALOGOS AL GOBIERNO	0.00	0.00	0.00	0.00
5.2.6.2	TRANSFERENCIAS A FIDUCIARIOS, MANDATOS Y CONTRATOS ANALOGOS A ENTIDADES PARASTATALES	0.00	0.00	0.00	0.00
5.2.7	TRANSFERENCIAS A LA SEGURIDAD SOCIAL	0.00	5,376,531.00	5,376,531.00	0.00
5.2.7.1	TRANSFERENCIAS POR OBLIGACIONES DE LEY	0.00	5,376,531.00	5,376,531.00	0.00
5.2.8	DONATIVOS	0.00	117,000.00	117,000.00	0.00
5.2.8.1	DONATIVOS A INSTITUCIONES SIN FINES DE LUCRO	0.00	117,000.00	117,000.00	0.00
5.2.8.2	DONATIVOS A ENTIDADES FEDERATIVAS Y MUNICIPIOS	0.00	0.00	0.00	0.00
5.2.8.3	DONATIVOS A FIDUCIARIO, MANDATOS Y CONTRATOS ANALOGOS PRIVADOS	0.00	0.00	0.00	0.00
5.2.8.4	DONATIVOS A FIDUCIARIO, MANDATOS Y CONTRATOS ANALOGOS ESTATALES	0.00	0.00	0.00	0.00
5.2.8.9	DONATIVOS INTERNACIONALES	0.00	0.00	0.00	0.00
5.2.9	TRANSFERENCIAS AL EXTERIOR	0.00	0.00	0.00	0.00
5.2.9.1	TRANSFERENCIAS AL EXTERIOR A GOBIERNOS EXTRANJEROS Y ORGANISMOS INTERNACIONALES	0.00	0.00	0.00	0.00
5.2.9.2	TRANSFERENCIAS AL SECTOR PRIVADO EXTERNO	0.00	0.00	0.00	0.00



5.3	PARTICIPACIONES Y APORTACIONES	0.00	0.00	0.00	0.00
5.3.1	PARTICIPACIONES	0.00	0.00	0.00	0.00
5.3.1.1	PARTICIPACIONES DE LA FEDERACIÓN A ENTIDADES FEDERATIVAS Y MUNICIPIOS	0.00	0.00	0.00	0.00
5.3.1.2	PARTICIPACIONES DE LAS ENTIDADES FEDERATIVAS A LOS MUNICIPIOS	0.00	0.00	0.00	0.00
5.3.2	APORTACIONES	0.00	0.00	0.00	0.00
5.3.2.1	APORTACIONES DE LA FEDERACIÓN A ENTIDADES FEDERATIVAS Y MUNICIPIOS	0.00	0.00	0.00	0.00
5.3.2.2	APORTACIONES DE LAS ENTIDADES FEDERATIVAS A LOS MUNICIPIOS	0.00	0.00	0.00	0.00
5.3.3	CONVENIOS	0.00	0.00	0.00	0.00
5.3.3.1	CONVENIOS DE REASIGNACIÓN	0.00	0.00	0.00	0.00
5.3.3.2	CONVENIOS DE DESCENTRALIZACIÓN Y OTROS	0.00	0.00	0.00	0.00
5.4	INTERESES, COMISIONES Y OTROS GASTOS DE LA DEUDA PÚBLICA	0.00	1,484,333.20	1,484,333.20	0.00
5.4.1	INTERESES DE LA DEUDA PÚBLICA	0.00	1,484,333.20	1,484,333.20	0.00
5.4.1.1	INTERESES DE LA DEUDA PÚBLICA INTERNA	0.00	1,484,333.20	1,484,333.20	0.00
5.4.1.2	INTERESES DE LA DEUDA PÚBLICA EXTERNA	0.00	0.00	0.00	0.00
5.4.2	COMISIONES DE LA DEUDA PÚBLICA	0.00	0.00	0.00	0.00
5.4.2.1	COMISIONES DE LA DEUDA PÚBLICA INTERNA	0.00	0.00	0.00	0.00
5.4.2.2	COMISIONES DE LA DEUDA PÚBLICA EXTERNA	0.00	0.00	0.00	0.00
5.4.3	GASTOS DE LA DEUDA PÚBLICA	0.00	0.00	0.00	0.00
5.4.3.1	GASTOS DE LA DEUDA PÚBLICA INTERNA	0.00	0.00	0.00	0.00
5.4.3.2	GASTOS DE LA DEUDA PÚBLICA EXTERNA	0.00	0.00	0.00	0.00
5.4.4	COSTO POR COBERTURAS	0.00	0.00	0.00	0.00
5.4.4.1	COSTO POR COBERTURAS	0.00	0.00	0.00	0.00
5.4.5	APOYOS FINANCIEROS	0.00	0.00	0.00	0.00
5.4.5.1	APOYOS FINANCIEROS A INTERMEDIARIOS	0.00	0.00	0.00	0.00
5.4.5.2	APOYO FINANCIEROS A AHORRADORES Y DEUDORES DEL SISTEMA FINANCIERO NACIONAL	0.00	0.00	0.00	0.00
5.5	OTROS GASTOS Y PÉRDIDAS EXTRAORDINARIAS	0.00	0.00	0.00	0.00
5.5.1	ESTIMACIONES, DEPRECIACIONES, DETERIOROS, OBSOLESCENCIA Y AMORTIZACIONES	0.00	0.00	0.00	0.00
5.5.1.1	ESTIMACIONES POR PÉRDIDA O DETERIORO DE ACTIVOS CIRCULANTES	0.00	0.00	0.00	0.00
5.5.1.2	ESTIMACIONES POR PÉRDIDA O DETERIORO DE ACTIVO NO CIRCULANTE	0.00	0.00	0.00	0.00
5.5.1.3	DEPRECIACIÓN DE BIENES INMUEBLES	0.00	0.00	0.00	0.00
5.5.1.4	DEPRECIACIÓN DE INFRAESTRUCTURA	0.00	0.00	0.00	0.00
5.5.1.5	DEPRECIACIÓN DE BIENES MUEBLES	0.00	0.00	0.00	0.00
5.5.1.6	DETERIORO DE LOS ACTIVOS BIOLÓGICOS	0.00	0.00	0.00	0.00
5.5.1.7	AMORTIZACIÓN DE ACTIVOS INTANGIBLES	0.00	0.00	0.00	0.00
5.5.1.8	DISMINUCIÓN DE BIENES POR PÉRDIDA, OBSOLESCENCIA Y DETERIORO	0.00	0.00	0.00	0.00
5.5.2	PROVISIONES	0.00	0.00	0.00	0.00
5.5.2.1	PROVISIONES DE PASIVOS A CORTO PLAZO	0.00	0.00	0.00	0.00
5.5.2.2	PROVISIONES DE PASIVOS A LARGO PLAZO	0.00	0.00	0.00	0.00
5.5.3	DISMINUCIÓN DE INVENTARIOS	0.00	0.00	0.00	0.00
5.5.3.1	DISMINUCIÓN DE INVENTARIOS DE MERCANCIAS PARA VENTA	0.00	0.00	0.00	0.00
5.5.3.2	DISMINUCIÓN DE INVENTARIOS DE MERCANCIAS TERMINADAS	0.00	0.00	0.00	0.00
5.5.3.3	DISMINUCIÓN DE INVENTARIOS DE MERCANCIAS EN PROCESO DE ELABORACIÓN	0.00	0.00	0.00	0.00
5.5.3.4	DISMINUCIÓN DE INVENTARIOS DE MATERIAS PRIMAS, MATERIALES Y SUMINISTROS PARA PRODUCTO	0.00	0.00	0.00	0.00
5.5.3.5	DISMINUCIÓN DE ALMACÉN DE MATERIALES Y SUMINISTROS DE CONSUMO	0.00	0.00	0.00	0.00
5.5.4	AUMENTO POR INSUFICIENCIA DE ESTIMACIONES POR PÉRDIDA O DETERIORO U OBSOLESCENCIA	0.00	0.00	0.00	0.00
5.5.4.1	AUMENTO POR INSUFICIENCIA DE ESTIMACIONES POR PÉRDIDA O DETERIORO U OBSOLESCENCIA	0.00	0.00	0.00	0.00
5.5.5	AUMENTO POR INSUFICIENCIA DE PROVISIONES	0.00	0.00	0.00	0.00
5.5.5.1	AUMENTO POR INSUFICIENCIA DE PROVISIONES	0.00	0.00	0.00	0.00
5.5.6	OTROS GASTOS	0.00	0.00	0.00	0.00
5.5.6.1	GASTOS DE EJERCICIOS ANTERIORES	0.00	0.00	0.00	0.00
5.5.6.2	PÉRDIDAS POR RESPONSABILIDADES	0.00	0.00	0.00	0.00
5.5.6.3	BONIFICACIONES Y DESCUENTOS OTORGADOS	0.00	0.00	0.00	0.00
5.5.6.4	DIFERENCIAS POR TIPO DE CAMBIO NEGATIVAS	0.00	0.00	0.00	0.00
5.5.6.5	DIFERENCIAS DE COTIZACIONES NEGATIVAS EN VALORES NEGOCIABLES	0.00	0.00	0.00	0.00
5.5.6.6	RESULTADO POR POSICIÓN MONETARIA	0.00	0.00	0.00	0.00
5.5.6.7	PÉRDIDAS POR PARTICIPACIÓN PATRIMONIAL	0.00	0.00	0.00	0.00
5.5.6.8	DIFERENCIAS POR REESTRUCTURACIÓN DE DEUDA PÚBLICA NEGATIVAS	0.00	0.00	0.00	0.00
5.5.6.9	OTROS GASTOS VARIOS	0.00	0.00	0.00	0.00
5.6	INVERSIÓN PÚBLICA	0.00	0.00	0.00	0.00
5.6.1	INVERSIÓN PÚBLICA NO CAPITALIZABLE	0.00	0.00	0.00	0.00
5.6.1.1	CONSTRUCCIÓN EN BIENES NO CAPITALIZABLE	0.00	0.00	0.00	0.00
7	CUENTAS DE ORDEN CONTABLES	0.00	0.00	0.00	0.00
7.1	VALORES	0.00	0.00	0.00	0.00
7.1.1	VALORES EN CUSTODIA	0.00	0.00	0.00	0.00
7.1.2	CUSTODIA DE VALORES	0.00	0.00	0.00	0.00
7.1.3	INSTRUMENTOS DE CRÉDITO PRESTADOS A FORMADORES DE MERCADO	0.00	0.00	0.00	0.00
7.1.4	PRÉSTAMO DE INSTRUMENTOS DE CRÉDITO A FORMADORES DE MERCADO Y SU GARANTÍA	0.00	0.00	0.00	0.00
7.1.5	INSTRUMENTOS DE CRÉDITO RECIBIDOS EN GARANTÍA DE LOS FORMADORES DE MERCADO	0.00	0.00	0.00	0.00
7.1.6	GARANTÍA DE CRÉDITOS RECIBIDOS DE LOS FORMADORES DE MERCADO	0.00	0.00	0.00	0.00
7.2	EMISIÓN DE OBLIGACIONES	0.00	0.00	0.00	0.00
7.2.1	AUTORIZACIÓN PARA LA EMISIÓN DE BONOS, TÍTULOS Y VALORES DE LA DEUDA PÚBLICA INTERNA	0.00	0.00	0.00	0.00

7.2.2	AUTORIZACIÓN PARA LA EMISIÓN DE BONDS, TÍTULOS Y VALORES DE LA DEUDA PÚBLICA EXTERNA	0.00	0.00	0.00	0.00
7.2.3	EMISIONES AUTORIZADAS DE LA DEUDA PÚBLICA INTERNA Y EXTERNA	0.00	0.00	0.00	0.00
7.2.4	SUSCRIPCIÓN DE CONTRATOS DE PRÉSTAMOS Y OTRAS OBLIGACIONES DE LA DEUDA PÚBLICA INT	0.00	0.00	0.00	0.00
7.2.5	SUSCRIPCIÓN DE CONTRATOS DE PRÉSTAMOS Y OTRAS OBLIGACIONES DE LA DEUDA PÚBLICA EXT	0.00	0.00	0.00	0.00
7.2.8	CONTRATOS DE PRÉSTAMOS Y OTRAS OBLIGACIONES DE LA DEUDA PÚBLICA INTERNA Y EXTERNA	0.00	0.00	0.00	0.00
7.3	AVALES Y GARANTÍAS	0.00	0.00	0.00	0.00
7.3.1	AVALES AUTORIZADOS	0.00	0.00	0.00	0.00
7.3.2	AVALES FIRMADOS	0.00	0.00	0.00	0.00
7.3.3	FIANZAS Y GARANTÍAS RECIBIDAS POR DEUDAS A COBRAR	0.00	0.00	0.00	0.00
7.3.4	FIANZAS Y GARANTÍAS RECIBIDAS	0.00	0.00	0.00	0.00
7.3.5	FIANZAS OTORGADAS PARA RESPALDAR OBLIGACIONES NO FISCALES DEL GOBIERNO	0.00	0.00	0.00	0.00
7.3.8	FIANZAS OTORGADAS DEL GOBIERNO PARA RESPALDAR OBLIGACIONES NO FISCALES	0.00	0.00	0.00	0.00
7.4	JUICIOS	0.00	0.00	0.00	0.00
7.4.1	DEMANDAS JUDICIAL EN PROCESO DE RESOLUCIÓN	0.00	0.00	0.00	0.00
7.4.2	RESOLUCIÓN DE DEMANDAS EN PROCESO JUDICIAL	0.00	0.00	0.00	0.00
7.5	INVERSIÓN MEDIANTE PROYECTOS PARA PRESTACIÓN DE SERVICIOS (PPS) Y SIMILARES	0.00	0.00	0.00	0.00
7.5.1	CONTRATOS PARA INVERSIÓN MEDIANTE PROYECTOS PARA PRESTACIÓN DE SERVICIOS (PPS) Y SIN	0.00	0.00	0.00	0.00
7.5.2	INVERSIÓN PÚBLICA CONTRATADA MEDIANTE PROYECTOS PARA PRESTACIÓN DE SERVICIOS (PPS)	0.00	0.00	0.00	0.00
7.6	BIENES EN CONCESSIONADOS O EN COMODATO	0.00	0.00	0.00	0.00
7.6.1	BIENES BAJO CONTRATO EN CONCESIÓN	0.00	0.00	0.00	0.00
7.6.2	CONTRATO DE CONCESIÓN POR BIENES	0.00	0.00	0.00	0.00
7.6.3	BIENES BAJO CONTRATO EN COMODATO	0.00	0.00	0.00	0.00
7.6.4	CONTRATO DE COMODATO POR BIENES	0.00	0.00	0.00	0.00

Bajo protesta de decir verdad declaramos que los Estados Financieros y sus notas, son razonablemente correctos y son responsabilidad del emisor.

  
 ING. ROBERTO DE LOS SANTOS VAZQUEZ  
  
 L.C. CARLOS DONATO PEREZ REYES  
  
 L.C. JOSE JOME GARCIA HERNANDEZ

  
 LIC. ARMANDO MURIAGA GALLEGOS  
  
 LIC. CLAUDIA TENORIO GARCIA  
  
 C. BLANCA MARISAFAZ RIOS

MUNICIPIO DE ACUNA COAHUILA						
Balanza de Comprobación						
Del 01 de julio al 30 de septiembre de 2019						
CÓDIGO	CUENTA CONTABLE	SALDO INICIAL	CARGOS	ABONOS	BALDO FINAL	
8	CUENTAS DE ORDEN PRESUPUESTARIAS	0.00	1,206,008,295.97	1,206,008,295.97	0.00	
8.1	LEY DE INGRESOS	0.00	267,274,209.35	267,274,209.35	0.00	
8.1.1	LEY DE INGRESOS ESTIMADA	584,377,807.28	0.00	0.00	584,377,807.28	
8.1.2	LEY DE INGRESOS POR EJECUTAR	284,915,320.18	133,638,549.88	0.00	418,553,870.06	
8.1.3	MODIFICACIONES A LA LEY DE INGRESOS ESTIMADA	0.00	0.00	0.00	0.00	
8.1.4	LEY DE INGRESOS DEVENGADA	-2,890.37	133,635,500.49	133,538,549.86	130,742,609.62	
8.1.5	LEY DE INGRESOS RECAUDADA	299,465,377.47	0.00	133,435,839.49	432,901,216.96	
8.2	PRESUPUESTO DE EGRESOS	0.00	838,734,086.62	838,734,086.62	0.00	
8.2.1	PRESUPUESTO DE EGRESOS APROBADO	584,377,807.30	0.00	0.00	584,377,807.30	
8.2.2	PRESUPUESTO DE EGRESOS POR EJERCER	326,180,436.59	188,397,607.88	332,418,790.55	182,159,253.92	
8.2.3	MODIFICACIONES AL PRESUPUESTO DE EGRESOS APROBADO	0.00	188,397,607.88	188,397,607.88	0.00	
8.2.4	PRESUPUESTO DE EGRESOS COMPROMETIDO	1,241,579.82	144,022,592.87	142,186,717.28	1,343,485.41	
8.2.5	PRESUPUESTO DE EGRESOS DEVENGADO	100,570.00	142,186,717.28	142,220,387.67	242,526,989.65	
8.2.6	PRESUPUESTO DE EGRESOS EJERCIDO	16,769,729.46	142,220,387.67	133,500,483.44	27,489,633.69	
8.2.7	PRESUPUESTO DE EGRESOS PAGADO	236,085,440.03	133,505,493.44	0.00	369,590,933.47	

"Bajo protesta de decir verdad declaramos que los Estados Financieros y sus notas, son razonablemente correctos y son responsabilidad del emisor"



ING. ROBERTO DE LOS SANTOS VAZQUEZ



L.C. CARLOS DONATO PÉREZ REYES



L.C. JOSE JAIME GARCÍA HERNÁNDEZ



L.C. ARMANDO MURIAGA GALLEGOS



ING. CLAUDIA TENDRÍO GARCÍA



C. BLANCA MARISA FAZ RÍOS

MUNICIPIO DE ACUÑA COAHUILA					
Estado de Situación Financiera					
Al 31 de diciembre de 2019 y 2018					
ACTIVO	2019	2018	PASIVO	2019	2018
<b>Activo Circulante</b>			<b>Pasivo Circulante</b>		
Efectivo y Equivalencias	30,908,007.88	30,740,309.98	Cuentas por Pagar a Corto Plazo	90,190,806.84	87,720,981.97
Derechos a Recibir Efectivo e Equivalencias	27,290,121.83	17,474,912.00	Documentos por Pagar a Corto Plazo	0.00	0.00
Derechos a Recibir Bienes o Servicios	155,800.00	0.00	Posición a Corto Plazo de la Deuda Pública a Largo Plazo	0.00	0.00
Inventarios	0.00	0.00	Títulos y Valores a Corto Plazo	0.00	0.00
Almacenes	0.00	0.00	Pasivos Diferidos a Corto Plazo	0.00	0.00
Estimación por Pérdida o Deterioro de Activos Circulantes	0.00	0.00	Fondos y Bienes de Terceros en Garantía y/o Administración a Corto Plazo	204.00	204.00
Otros Activos Circulantes	0.00	0.00	Provisiones a Corto Plazo	0.00	0.00
<b>Total de Activos Circulantes</b>	<b>79,342,529.51</b>	<b>57,215,271.99</b>	Otros Pasivos a Corto Plazo	0.00	0.00
			<b>Total de Pasivos Circulantes</b>	<b>90,190,012.84</b>	<b>87,721,185.97</b>
<b>Activo No Circulante</b>			<b>Pasivo No Circulante</b>		
Inversiones Financieras a Largo Plazo	2,576,039.00	0.00	Cuentas por Pagar a Largo Plazo	0.00	0.00
Derechos a Recibir Efectivo e Equivalencias a Largo Plazo	25,679,001.31	27,136,400.60	Documentos por Pagar a Largo Plazo	0.00	0.00
Bienes Inmuebles, Infraestructura y Construcciones en Proceso	440,627,189.85	321,750,356.54	Deuda Pública a Largo Plazo	34,366,140.13	44,917,248.97
Bienes Muebles	123,040,270.00	112,176,838.04	Pasivos Diferidos a Largo Plazo	0.00	0.00
Activos Intangibles	10,231.20	10,231.20	Fondos y Bienes de Terceros en Garantía y/o en Administración a Largo Plazo	0.00	0.00
Depreciación, Deterioro y Amortización Acumulada de Bienes	0.00	0.00	Provisiones a Largo Plazo	0.00	0.00
Activos Diferidos	0.00	0.00			
Estimación por Pérdida o Deterioro de Activos no Circulantes	0.00	0.00	<b>Total de Pasivos No Circulantes</b>	<b>34,366,140.13</b>	<b>44,917,248.97</b>
Otros Activos no Circulantes	0.00	0.00			
<b>Total de Activos No Circulantes</b>	<b>596,946,710.94</b>	<b>461,078,586.38</b>	<b>Total del Pasivo</b>	<b>124,556,152.77</b>	<b>132,638,434.94</b>
<b>Total del Activo</b>	<b>675,291,239.58</b>	<b>518,293,858.37</b>	<b>HACIENDA PÚBLICA PATRIMONIO</b>		
			Hacienda Pública Património Contribuido	40,058,304.81	40,058,304.81
			Aportaciones	0.00	0.00
			Donaciones de Capital	0.00	0.00
			Actualización de la Hacienda Pública Património	40,058,304.81	40,058,304.81
			Hacienda Pública Património Generado	816,039,781.98	368,809,118.63
			Resultados del Ejercicio (Ahorro/ Desahorro)	114,910,318.95	40,800,801.44
			Resultados de Ejercicios Anteriores	237,315,177.49	198,418,306.04
			Reservas	0.00	0.00
			Reservas	0.00	0.00
			Rectificaciones de Resultados de Ejercicios Anteriores	157,814,265.55	128,203,841.15
			Exceso o Insuficiencia en la Actualización de la Hacienda Pública Património	0.00	0.00
			Resultado por Posición Monetaria	0.00	0.00
			Resultado por Termino de Activo no Monetario	0.00	0.00
			<b>Total Hacienda Pública Património</b>	<b>650,898,086.79</b>	<b>408,867,423.44</b>
			<b>Total del Pasivo y Hacienda Pública Património</b>	<b>675,291,239.58</b>	<b>518,293,858.38</b>

Nota de Gestión Administrativa 33

"Bajo protesta de decir verdad declaramos que los Estados Financieros y sus notas son verdaderos, correctos y son responsabilidad del emisor"

MR. ROBERTO GARCÉS SANTOS VÁZQUEZ

DR. ALVARADO MURUAGA GALEGOS

L.C. CARLOS DONATO RIVERA REYES

DR. CLAUDIA TENORIO GARCIA

L.C. JOSE JAIME GARCIA HERNANDEZ

C. BLANCA MARISA FAZ RIOS

MUNICIPIO DE AGLINA COAHUILA		
Estado de Actividades		
Del 01 de octubre al 31 de diciembre de 2019 y 2018		
	2019	2018
<b>INGRESOS Y OTROS BENEFICIOS</b>		
<b>Ingresos de Gestión</b>	<b>42,519,527.85</b>	<b>39,826,802.33</b>
Impuestos	17,173,699.22	16,452,845.33
Cuotas y Aportaciones de Seguridad Social	0.00	0.00
Contribuciones de Mejoras	26,000.00	0.00
Demeritos	10,732,106.53	21,008,144.79
Productos	1,434,214.54	333,601.35
Aprovechamientos	4,132,425.36	1,821,010.87
Ingresos por Venta de Bienes y Prestación de Servicios	0.00	0.00
<b>Participaciones, Aportaciones, Convenios, Incentivos Derivados de la Colaboración Fiscal, Fondos Distintos de Aportaciones, Transferencias, Asignaciones, Subsidios y Subvenciones, y Pensiones y Jubilaciones</b>	<b>104,252,455.60</b>	<b>95,461,746.50</b>
Participaciones, Aportaciones, Convenios, Incentivos Derivados de la Colaboración Fiscal y Fondos Distintos de Aportaciones	104,252,455.60	95,461,746.50
Transferencias, Asignaciones, Subsidios y Subvenciones, y Pensiones y Jubilaciones	0.00	0.00
<b>Otros Ingresos y Beneficios</b>	<b>0.00</b>	<b>1,089,290.87</b>
Ingresos Financieros	0.00	1,089,290.87
Incrementos por Valoración de Inventarios	0.00	0.00
Disminución del Exceso de Estimaciones por Pérdida o Delimito o Obsolescencia	0.00	0.00
Disminución del Exceso de Provisiones	0.00	0.00
Otros Ingresos y Beneficios Varios	0.00	0.00
<b>Total de Ingresos y Otros Beneficios</b>	<b>146,771,983.25</b>	<b>136,377,818.13</b>
<b>GASTOS Y OTRAS PERDIDAS</b>		
<b>Gastos de Funcionamiento</b>	<b>88,887,094.06</b>	<b>121,958,716.42</b>
Servicios Personales	88,840,103.04	79,112,894.87
Material y Suministros	10,426,628.78	16,136,640.82
Servicios Generales	21,420,362.24	29,703,210.73
<b>Transferencias, Asignaciones, Subsidios y Otros Ayudes</b>	<b>28,252,875.58</b>	<b>34,767,732.44</b>
Transferencias Internas y Asignaciones al Sector Público	0.00	0.00
Transferencias al Resto del Sector Público	0.00	0.00
Subsidios y Subvenciones	9,837,167.79	9,906,896.53
Ayudas Sociales	4,943,893.04	3,425,049.57
Pensiones y Jubilaciones	9,963,030.79	9,969,930.37
Transferencias a Fideicomisos, Meritos y Contratos Anticipados	0.00	0.00
Transferencias a la Seguridad Social	5,470,714.00	6,982,837.00
Donativos	106,300.00	172,000.00
Transferencias al Exterior	0.00	0.00
<b>Participaciones y Aportaciones</b>	<b>0.00</b>	<b>0.00</b>
Participaciones	0.00	0.00
Aportaciones	0.00	0.00
Convenios	0.00	0.00
<b>Intereses, Comisiones y Otros Gastos de la Deuda Pública</b>	<b>866,897.50</b>	<b>1,285,793.78</b>
Intereses de la Deuda Pública	866,897.50	1,285,793.78
Comisiones de la Deuda Pública	0.00	0.00
Gastos de la Deuda Pública	0.00	0.00
Costo por Coberturas	0.00	0.00
Ayudas Financieras	0.00	0.00
<b>Otros Gastos y Pérdidas Extraordinarias</b>	<b>0.00</b>	<b>0.00</b>
Estimaciones, Depreciaciones, Deterioros, Obsolescencia y Amortizaciones	0.00	0.00
Provisiones	0.00	0.00
Disminución de Inventarios	0.00	0.00
Aumento por Insuficiencia de Estimaciones por Pérdida o Delimito u Obsolescencia	0.00	0.00
Aumento por Insuficiencia de Provisiones	0.00	0.00
Otros Gastos	0.00	0.00
<b>Inversión Pública</b>	<b>0.00</b>	<b>0.00</b>
Inversión Pública no Capitalizable	0.00	0.00
<b>Total de Gastos y Otras Perdidas</b>	<b>125,869,967.14</b>	<b>148,619,232.94</b>
<b>Resultados del Ejercicio (Ahorro/Desahorro)</b>	<b>20,901,916.11</b>	<b>-12,241,414.81</b>

**Nota de Gestión Administrativa 17**

"Doy por cierto de decir verdad de lo que se me ha requerido y sus notas, sin nada de lo contrario, con responsabilidad del emisor"

ING. ROBERTO DE LOS ANGELES GARCIA

L.C. CARLOS DONATO MARTINEZ

L.C. JOSE JAVIER GARCIA HERNANDEZ

ING. ARMANDO MURLAGA GALLIGOS

L.C. CLAUDIA TENORIO GARCIA

C. BLANCA MARISA FAZ RIOS

MUNICIPIO DE ACUNA COMPLETA					
Estado de Variación en la Hacienda Pública					
Del 31 de octubre al 31 de diciembre de 2019					
Concepto	Hacienda Pública / Patrimonio Contribuido	Hacienda Pública / Patrimonio Generado de Ejercicios Anteriores	Hacienda Pública / Patrimonio Generado del Ejercicio	Exceso o Insuficiencia en la Actualización de la Hacienda Pública / Patrimonio	Total
Hacienda Pública / Patrimonio Contribuido Neto de 2019	40,056,304.81				40,056,304.81
Aportaciones	0.00				0.00
Donaciones de Capital	0.00				0.00
Actualización de la Hacienda Pública/Patrimonio	40,056,304.81				40,056,304.81
Hacienda Pública / Patrimonio Generado Neto de 2019		395,472,171.27	94,148,906.84		489,621,078.11
Resultados del Ejercicio (Ahorro/Desahorro)			94,148,906.84		94,148,906.84
Resultados de Ejercicios Anteriores		237,316,177.48			0.00
Reservas		0.00			0.00
Reservas		0.00			0.00
Rectificaciones de Resultados de Ejercicios Anteriores		108,156,093.79			108,156,093.79
Exceso o Insuficiencia en la Actualización de la Hacienda Pública / Patrimonio Neto de 2019				0.00	0.00
Resultado por Posición Monetaria				0.00	0.00
Resultado por Tenencia de Activos no Monetarios				0.00	0.00
Hacienda Pública / Patrimonio Neto Final al 31 de septiembre de 2019	40,056,304.81	395,472,171.27	94,148,906.84	0.00	529,677,382.92
Cambios en la Hacienda Pública / Patrimonio Contribuido Neto de 2019	0.00				0.00
Aportaciones	0.00				0.00
Donaciones de Capital	0.00				0.00
Actualización de la Hacienda Pública/Patrimonio	0.00				0.00
Variaciones de la Hacienda Pública / Patrimonio Generado Neto de 2019		0.00	20,418,793.87		20,418,793.87
Resultados del Ejercicio (Ahorro/Desahorro)			114,910,318.85		0.00
Resultados de Ejercicios Anteriores		0.00	-94,148,906.84		0.00
Reservas			0.00		0.00
Reservas			0.00		0.00
Rectificaciones de Resultados de Ejercicios Anteriores			-342,708.24		0.00
Cambios en el Exceso o Insuficiencia en la Actualización de la Hacienda Pública / Patrimonio Neto de 2019				0.00	0.00
Resultado por Posición Monetaria				0.00	0.00
Resultado por Tenencia de Activos no Monetarios				0.00	0.00
Hacienda Pública / Patrimonio Neto Final al 31 de diciembre de 2019	40,056,304.81	395,472,171.27	114,967,616.71	0.00	550,096,098.79

Nota de Gestión Administrativa 17

“Soy promesa de dar verdad declarando que los Estados Financieros y sus notas, son razonablemente correctos y son responsabilidad del emisor”

  
 INS. ROBERTO DE LOS SANTOS VAZQUEZ

  
 LIC. CARLOS DONATO PEREZ BENA

  
 LIC. JOSE JAIME GARCIA HERNANDEZ

  
 LIC. ARMANDO MURUAGA GALLEGOS

  
 LIC. CECILIA TENORIO GARCIA

  
 C. BLANCA MARISA FAZ RIOS

MUNICIPIO DE ACUNA COAHUILA		
Estado de Cambios en la Situación Financiera		
Del 01 de octubre al 31 de diciembre de 2019		
	Origen	Aplicación
<b>ACTIVO</b>	<b>24,775,371.93</b>	<b>78,428,747.90</b>
Activo Circulante	24,410,507.07	155,000.00
Efectivo y Equivalentes	14,958,827.04	0.00
Derechos a Recibir Efectivo o Equivalentes	9,601,680.03	0.00
Derechos a Recibir Bienes o Servicios	0.00	155,000.00
Inventarios	0.00	0.00
Almacenes	0.00	0.00
Estimación por Pérdida o Deterioro de Activos Circulantes	0.00	0.00
Otros Activos Circulantes	0.00	0.00
<b>Activo No Circulante</b>	<b>364,864.86</b>	<b>78,273,747.90</b>
Inversiones Financieras a Largo Plazo	0.00	2,576,039.99
Derechos a Recibir Efectivo o Equivalentes a Largo Plazo	364,864.86	0.00
Bienes Inmuebles, Infraestructura y Construcciones en Proceso	0.00	0.00
Bienes Muebles	0.00	70,934,867.20
Activos Intangibles	0.00	4,762,840.71
Depreciación, Deterioro y Amortización Acumulada de Bienes	0.00	0.00
Activos Diferidos	0.00	0.00
Estimación por Pérdida o Deterioro de Activos no Circulantes	0.00	0.00
Otros Activos no Circulantes	0.00	0.00
<b>PASIVO</b>	<b>35,715,949.32</b>	<b>2,481,277.22</b>
Pasivo Circulante	35,715,949.32	2,481,277.22
Cuentas por Pagar a Corto Plazo	35,715,949.32	0.00
Documentos por Pagar a Corto Plazo	0.00	0.00
Porción a Corto Plazo de la Deuda Pública a Largo Plazo	0.00	2,481,277.22
Títulos y Valores a Corto Plazo	0.00	0.00
Pasivos Diferidos a Corto Plazo	0.00	0.00
Fondos y Bienes de Terceros en Garantía y/o Administración a Corto Plazo	0.00	0.00
Provisiones a Corto Plazo	0.00	0.00
Otros Pasivos a Corto Plazo	0.00	0.00
<b>Pasivo No Circulante</b>	<b>0.00</b>	<b>0.00</b>
Cuentas por Pagar a Largo Plazo	0.00	0.00
Documentos por Pagar a Largo Plazo	0.00	0.00
Deuda Pública a Largo Plazo	0.00	0.00
Pasivos Diferidos a Largo Plazo	0.00	0.00
Fondos y Bienes de Terceros en Garantía y/o en Administración a Largo Plazo	0.00	0.00
Provisiones a Largo Plazo	0.00	0.00
<b>HACIENDA PÚBLICA/PATRIMONIO</b>	<b>20,761,412.11</b>	<b>342,708.24</b>
Hacienda Pública/Patrimonio Contribuido	0.00	0.00
Aportaciones	0.00	0.00
Donaciones de Capital	0.00	0.00
Actualización de la Hacienda Pública/Patrimonio	0.00	0.00
<b>Hacienda Pública/Patrimonio Generado</b>	<b>20,761,412.11</b>	<b>342,708.24</b>
Resultados del Ejercicio (Ahorro/ Desahorro)	20,761,412.11	0.00
Resultados de Ejercicios Anteriores	0.00	0.00
Revalúos	0.00	0.00
Reservas	0.00	0.00
Rectificaciones de Resultados de Ejercicios Anteriores	0.00	342,708.24
<b>Exceso o Insuficiencia en la Actualización de la Hacienda Pública/Patrimonio</b>	<b>0.00</b>	<b>0.00</b>
Resultado por Posición Monetaria	0.00	0.00
Resultado por Tenencia de Activos no Monetarios	0.00	0.00

Nota de Gestión Administrativa 17

"Bajo protesta de decir verdad declaramos que los Estados Financieros y sus notas, son razonablemente correctos y son responsabilidad del emisor"

ROBERTO DE LOS SANTOS VAZQUEZ

LIC. ARMANDO MURUAGA GALLEGOS

C. CARLOS DONATO PEREZ REYES

LIC. CLAUDIA TEXEIRO GARCIA

L.C. JOSE JAIME GARCIA HERNANDEZ

C. BLANCA MARISA FAZ RIOS

MUNICIPIO DE ACUNA COAHUILA			
Estado de Flujos de Efectivo			
Del 01 de octubre al 31 de diciembre de 2019 y 2018			
Concepto	2019	2018	
<b>Flujos de Efectivo de las Actividades de Operación</b>			
<b>Origen</b>	<b>191,886,853.50</b>	<b>144,547,904.26</b>	
Impuestos	17,173,698.22	16,453,845.33	
Cuotas y Aportaciones de Seguridad Social	0.00	0.00	
Contribuciones de Mejoras	25,500.00	0.00	
Derechos	19,732,105.53	21,008,144.78	
Productos	1,434,214.54	533,601.35	
Aprovechamientos	4,150,405.36	1,831,010.87	
Ingresos por Venta de Bienes y Prestación de Servicios	0.00	0.00	
Participaciones, Aportaciones, Convenios, Incentivos Derivados de la Colaboración Fiscal y Fondos Distintos de Aportaciones	104,052,455.80	85,461,746.95	
Transferencias, Asignaciones, Subsidios y Subvenciones, y Pensiones y Jubilaciones	0.00	0.00	
Otros Orígenes de Operación	45,318,474.25	10,250,554.98	
<b>Aplicación</b>	<b>125,637,777.88</b>	<b>146,723,438.86</b>	
Servicios Personales	66,840,103.04	79,112,884.87	
Materiales y Suministros	10,426,628.78	16,139,640.82	
Servicios Generales	21,620,362.24	26,703,210.73	
Transferencias Internas y Asignaciones al Sector Público	0.00	0.00	
Transferencias al resto del Sector Público	0.00	0.00	
Subsidios y Subvenciones	8,837,197.78	9,608,856.50	
Ayudas Sociales	4,943,683.04	3,425,069.57	
Pensiones y Jubilaciones	6,893,030.78	5,968,939.37	
Transferencias a Fideicomisos, Mandatos y Contratos Análogos	0.00	0.00	
Transferencias a la Seguridad Social	5,470,714.00	5,592,837.00	
Donativos	108,350.00	172,000.00	
Transferencias al Exterior	0.00	0.00	
Participaciones	0.00	0.00	
Aportaciones	0.00	0.00	
Convenios	0.00	0.00	
Otras Aplicaciones de Operación	497,708.24	0.00	
<b>Flujos Netos de Efectivo por Actividades de Operación</b>	<b>66,249,075.62</b>	<b>-2,175,534.60</b>	
<b>Flujos de Efectivo de las Actividades de Inversión</b>			
<b>Origen</b>	<b>0.00</b>	<b>0.00</b>	
Bienes Inmuebles, Infraestructura y Construcciones en Proceso	0.00	0.00	
Bienes Muebles	0.00	0.00	
Otros Orígenes de Inversión	0.00	0.00	
<b>Aplicación</b>	<b>77,908,683.04</b>	<b>15,174,574.70</b>	
Bienes Inmuebles, Infraestructura y Construcciones en Proceso	70,934,867.20	13,509,562.28	
Bienes Muebles	4,762,840.71	1,685,012.42	
Otras Aplicaciones de Inversión	2,211,175.13	0.00	
<b>Flujos Netos de Efectivo por Actividades de Inversión</b>	<b>-77,908,683.04</b>	<b>-15,174,574.70</b>	
<b>Flujo de Efectivo de las Actividades de Financiamiento</b>			
<b>Origen</b>	<b>337,923.43</b>	<b>552,528.99</b>	
Endeudamiento Neto	337,923.43	552,528.99	
Interno	337,923.43	552,528.99	
Externo	0.00	0.00	
Otros Orígenes de Financiamiento	0.00	0.00	
<b>Aplicación</b>	<b>3,486,098.15</b>	<b>4,373,575.56</b>	
Servicios de la Deuda	666,897.50	1,295,793.78	
Interno	666,897.50	1,295,793.78	
Externo	0.00	0.00	
Otras Aplicaciones de Financiamiento	2,819,200.65	3,077,781.78	
<b>Flujos Netos de Efectivo por Actividades de Financiamiento</b>	<b>-3,148,174.72</b>	<b>-3,821,046.57</b>	
<b>Incremento/Disminución Neta en el Efectivo y Equivalentes al Efectivo</b>	<b>-14,807,982.14</b>	<b>-21,171,155.87</b>	
<b>Efectivo y Equivalentes al Efectivo al Inicio del Ejercicio</b>	<b>65,714,539.82</b>	<b>60,911,515.86</b>	
<b>Efectivo y Equivalentes al Efectivo al Final del Ejercicio</b>	<b>50,906,557.68</b>	<b>39,740,359.99</b>	

Nota de Gestión Administrativa T7

Bajo protesta de decir verdad declaramos que los Estados Financieros y sus notas, son razonablemente correctas y son responsabilidad del emisor

  
 ING. ROBERTO DE LOS SANTOS VAZQUEZ

  
 LIC. CARLOS DONATO PÉREZ REYES

  
 LIC. IRMA TALAM GARCÍA HERNÁNDEZ

  
 LIC. ARMANDO MURRUGA GALLEGOS

  
 LIC. CLAUDIA TENORIO GARCÍA

  
 C. BLANCA MARISA FAZ RÍOS



MUNICIPIO DE ACUNA COAHUILA					
Estado Analítico del Activo					
Del 01 de octubre al 31 de diciembre de 2019					
Concepto	Saldo Inicial 1	Cargos del Periodo 2	Abonos del Periodo 3	Saldo Final 4 (1+2-3)	Variación del Periodo (4-1)
<b>ACTIVO</b>	0.00	0.00	0.00	0.00	0.00
<b>Activo Circulante</b>	102,596,346.78	4,008,539,059.74	4,032,792,877.01	78,342,529.51	-24,253,817.27
Efectivo y Equivalentes	65,714,539.82	2,090,396,364.35	2,105,204,346.49	50,906,557.68	-14,807,982.14
Derechos a Recibir Efectivo o Equivalentes	36,880,956.96	1,917,448,625.39	1,927,049,460.52	27,280,121.83	-9,600,835.13
Derechos a Recibir Bienes o Servicios	850.00	694,070.00	539,070.00	156,850.00	155,000.00
Inventarios	0.00	0.00	0.00	0.00	0.00
Almacenes	0.00	0.00	0.00	0.00	0.00
Estimación por Pérdida o Deterioro de Activos Circulantes	0.00	0.00	0.00	0.00	0.00
Otros Activos Circulantes	0.00	0.00	0.00	0.00	0.00
<b>Activo No Circulante</b>	519,039,827.00	103,129,602.87	25,220,719.83	596,948,710.04	77,908,883.04
Inversiones Financieras a Largo Plazo	0.00	25,752,783.64	24,176,743.65	2,576,039.99	2,576,039.99
Derechos a Recibir Efectivo o Equivalentes a Largo Plazo	26,043,866.17	679,111.32	1,043,076.18	25,679,001.31	-364,864.86
Bienes Inmuebles, Infraestructura y Construcciones en Proceso	374,892,299.45	70,934,867.20	0.00	445,827,166.65	70,934,867.20
Bienes Muebles	118,293,430.18	4,762,840.71	0.00	123,056,270.89	4,762,840.71
Activos Intangibles	10,231.20	0.00	0.00	10,231.20	0.00
Depreciación, Deterioro y Amortización Acumulada de Bienes	0.00	0.00	0.00	0.00	0.00
Activos Diferidos	0.00	0.00	0.00	0.00	0.00
Estimación por Pérdida o Deterioro de Activos no Circulantes	0.00	0.00	0.00	0.00	0.00
Otros Activos no Circulantes	0.00	0.00	0.00	0.00	0.00

**Nota de Gestión Administrativa 17**

Bajo protesta de decir verdad declaramos que los Estados Financieros y sus notas, son razonablemente correctos y son responsabilidad del emisor

  
 ING. ROBERTO DE LOS SANTOS VAZQUEZ

  
 CHE. ARMANDO MURUAGA GALLEGOS

  
 LC. CARLOS DONATO PÉREZ REYES

  
 LC. CLAUDIA TENORIO GARCÍA

  
 L.C. JOSE JAIME GARCÍA HERNÁNDEZ

  
 C. BLANCA MARISA FAZ RÍOS

MUNICIPIO DE ACUNA COAHUILA					
Estado Analítico de la Deuda y Otros Pasivos					
Del 01 de octubre al 31 de diciembre de 2019					
Denominación de las Deudas	Moneda de Contratación	Institución o País Acreedor	Saldo Inicial del Periodo	Saldo Final del Periodo	
<b>DEUDA PUBLICA</b>					
<b>Corto Plazo</b>					
<b>Deuda Interna</b>					
Instituciones de Crédito	Peso		2,481,277.22	0.00	
Títulos y Valores	Peso		2,481,277.22	0.00	
Arrendamientos Financieros	Peso		0.00	0.00	
			0.00	0.00	
<b>Deuda Externa</b>					
Organismos Financieros Internacionales	Peso		0.00	0.00	
Deuda Bilateral	Peso		0.00	0.00	
Títulos y Valores	Peso		0.00	0.00	
Arrendamientos Financieros	Peso		0.00	0.00	
			0.00	0.00	
<i>Subtotal Corto Plazo</i>			0.00	0.00	
<b>Largo Plazo</b>					
<b>Deuda Interna</b>					
Instituciones de Crédito	Peso		34,996,140.13	34,996,140.13	
Títulos y Valores	Peso		34,996,140.13	34,996,140.13	
Arrendamientos Financieros	Peso		0.00	0.00	
			0.00	0.00	
<b>Deuda Externa</b>					
Organismos Financieros Internacionales	Peso		0.00	0.00	
Deuda Bilateral	Peso		0.00	0.00	
Títulos y Valores	Peso		0.00	0.00	
Arrendamientos Financieros	Peso		0.00	0.00	
			0.00	0.00	
<i>Subtotal Largo Plazo</i>			0.00	0.00	
<b>Otros Pasivos</b>			Peso	54,481,373.52	90,199,012.64
<b>Total Deuda y Otros Pasivos</b>				<b>91,956,790.87</b>	<b>125,195,152.77</b>

Nota de Gestión Administrativa 17

Bajo protesta de decir verdad declaramos que los Estados Financieros y sus notas, son razonablemente correctos y son responsabilidad del emisor

  
 ING. ROBERTO DE LOS SANTOS VAZQUEZ

  
 L.C. CARLOS DONATO PÉREZ REYES

  
 L.C. JOSÉ JAIME GARCÍA HERNÁNDEZ

  
 LIC. ARMANDO MURUAGA GALLEGOS



  
 LIC. CLAUDIA TENORIO GARCÍA

  
 C. BLANCA MARISA FAZ RÍOS

5.1.5	DEPRECIACIÓN DE BIENES MUEBLES	0.00	0.00	0.00	0.00
5.1.6	DETERIORO DE LOS ACTIVOS BIOLÓGICOS	0.00	0.00	0.00	0.00
5.1.7	AMORTIZACIÓN DE ACTIVOS INTANGIBLES	0.00	0.00	0.00	0.00
5.1.8	DISMINUCIÓN DE BIENES POR PÉRDIDA, OBSOLESCENCIA Y DETERIORO	0.00	0.00	0.00	0.00
5.2	PROVISIONES	0.00	0.00	0.00	0.00
5.2.1	PROVISIONES DE PASIVOS A CORTO PLAZO	0.00	0.00	0.00	0.00
5.2.2	PROVISIONES DE PASIVOS A LARGO PLAZO	0.00	0.00	0.00	0.00
5.3	DISMINUCIÓN DE INVENTARIOS	0.00	0.00	0.00	0.00
5.3.1	DISMINUCIÓN DE INVENTARIOS DE MERCANCÍAS PARA VENTA	0.00	0.00	0.00	0.00
5.3.2	DISMINUCIÓN DE INVENTARIOS DE MERCANCÍAS TERMINADAS	0.00	0.00	0.00	0.00
5.3.3	DISMINUCIÓN DE INVENTARIOS DE MERCANCÍAS EN PROCESO DE ELABORACIÓN	0.00	0.00	0.00	0.00
5.3.4	DISMINUCIÓN DE INVENTARIOS DE MATERIAS PRIMAS, MATERIALES Y SUMINISTROS PARA PRODUCCIÓN	0.00	0.00	0.00	0.00
5.3.5	DISMINUCIÓN DE ALMACÉN DE MATERIALES Y SUMINISTROS DE CONSUMO	0.00	0.00	0.00	0.00
5.4	AUMENTO POR INSUFICIENCIA DE ESTIMACIONES POR PÉRDIDA O DETERIORO U OBSOLESCENCIA	0.00	0.00	0.00	0.00
5.4.1	AUMENTO POR INSUFICIENCIA DE ESTIMACIONES POR PÉRDIDA O DETERIORO U OBSOLESCENCIA	0.00	0.00	0.00	0.00
5.5	AUMENTO POR INSUFICIENCIA DE PROVISIONES	0.00	0.00	0.00	0.00
5.5.1	AUMENTO POR INSUFICIENCIA DE PROVISIONES	0.00	0.00	0.00	0.00
5.6	OTROS GASTOS	0.00	0.00	0.00	0.00
5.6.1	GASTOS DE EJERCICIOS ANTERIORES	0.00	0.00	0.00	0.00
5.6.2	PÉRDIDAS POR RESPONSABILIDADES	0.00	0.00	0.00	0.00
5.6.3	RECONOCIMIENTOS Y DESCUENTOS OTORGADOS	0.00	0.00	0.00	0.00
5.6.4	DIFERENCIAS POR TIPO DE CAMBIO NEGATIVAS	0.00	0.00	0.00	0.00
5.6.5	DIFERENCIAS DE COTIZACIONES NEGATIVAS EN VALORES NEGOCIABLES	0.00	0.00	0.00	0.00
5.6.6	RESULTADO POR POSICIÓN MONETARIA	0.00	0.00	0.00	0.00
5.6.7	PÉRDIDAS POR PARTICIPACIÓN PATRIMONIAL	0.00	0.00	0.00	0.00
5.6.8	DIFERENCIAS POR REESTRUCTURACIÓN DE DEUDA PÚBLICA NEGATIVAS	0.00	0.00	0.00	0.00
5.6.9	OTROS GASTOS VARIOS	0.00	0.00	0.00	0.00
5.8	INVERSIÓN PÚBLICA	0.00	0.00	0.00	0.00
5.8.1	INVERSIÓN PÚBLICA NO CAPITALIZABLE	0.00	0.00	0.00	0.00
5.8.1.1	CONSTRUCCIÓN EN BIENES NO CAPITALIZABLE	0.00	0.00	0.00	0.00
7	CUENTAS DE ORDEN CONTABLES	0.00	801,120,497.34	801,120,497.34	0.00
7.1	VALORES	0.00	0.00	0.00	0.00
7.1.1	VALORES EN CUSTODIA	0.00	0.00	0.00	0.00
7.1.2	CUSTODIA DE VALORES	0.00	0.00	0.00	0.00
7.1.3	INSTRUMENTOS DE CRÉDITO PRESTADOS A FORMADORES DE MERCADO	0.00	0.00	0.00	0.00
7.1.4	PRÉSTAMO DE INSTRUMENTOS DE CRÉDITO A FORMADORES DE MERCADO Y SU GARANTÍA	0.00	0.00	0.00	0.00
7.1.5	INSTRUMENTOS DE CRÉDITO RECIBIDOS EN GARANTÍA DE LOS FORMADORES DE MERCADO	0.00	0.00	0.00	0.00
7.1.6	GARANTÍA DE CRÉDITOS RECIBIDOS DE LOS FORMADORES DE MERCADO	0.00	0.00	0.00	0.00
7.2	EMISIÓN DE OBLIGACIONES	0.00	0.00	0.00	0.00
7.2.1	AUTORIZACIÓN PARA LA EMISIÓN DE BONOS, TÍTULOS Y VALORES DE LA DEUDA PÚBLICA INTERNA	0.00	0.00	0.00	0.00
7.2.2	AUTORIZACIÓN PARA LA EMISIÓN DE BONOS, TÍTULOS Y VALORES DE LA DEUDA PÚBLICA EXTERNA	0.00	0.00	0.00	0.00
7.2.3	EMISIÓN AUTORIZADA DE LA DEUDA PÚBLICA INTERNA Y EXTERNA	0.00	0.00	0.00	0.00
7.2.4	SUSCRIPCIÓN DE CONTRATOS DE PRÉSTAMOS Y OTRAS OBLIGACIONES DE LA DEUDA PÚBLICA INTERNA	0.00	0.00	0.00	0.00
7.2.5	SUSCRIPCIÓN DE CONTRATOS DE PRÉSTAMOS Y OTRAS OBLIGACIONES DE LA DEUDA PÚBLICA EXTERNA	0.00	0.00	0.00	0.00
7.2.6	CONTRATOS DE PRÉSTAMOS Y OTRAS OBLIGACIONES DE LA DEUDA PÚBLICA INTERNA Y EXTERNA	0.00	0.00	0.00	0.00
7.3	AVALES Y GARANTÍAS	0.00	0.00	0.00	0.00
7.3.1	AVALES AUTORIZADOS	0.00	0.00	0.00	0.00
7.3.2	AVALES FIRMADOS	0.00	0.00	0.00	0.00
7.3.3	FIANZAS Y GARANTÍAS RECIBIDAS POR DEUDAS A COBRAR	0.00	0.00	0.00	0.00
7.3.4	FIANZAS Y GARANTÍAS RECIBIDAS	0.00	0.00	0.00	0.00
7.3.5	FIANZAS OTORGADAS PARA RESPALDAR OBLIGACIONES NO FISCALES DEL GOBIERNO	0.00	0.00	0.00	0.00
7.3.6	FIANZAS OTORGADAS DEL GOBIERNO PARA RESPALDAR OBLIGACIONES NO FISCALES	0.00	0.00	0.00	0.00
7.4	JUDICIOS	0.00	0.00	0.00	0.00
7.4.1	DEMANDAS JUDICIAL EN PROCESO DE RESOLUCIÓN	0.00	0.00	0.00	0.00
7.4.2	RESOLUCIÓN DE DEMANDAS EN PROCESO JUDICIAL	0.00	0.00	0.00	0.00
7.8	INVERSIÓN MEDIANTE PROYECTOS PARA PRESTACIÓN DE SERVICIOS (PPS) Y SIMILARES	0.00	801,120,497.34	801,120,497.34	0.00
7.8.1	CONTRATOS PARA INVERSIÓN MEDIANTE PROYECTOS PARA PRESTACIÓN DE SERVICIOS (PPS) Y SIMILARES	0.00	797,263,816.38	4,056,680.96	0.00
7.8.2	INVERSIÓN PÚBLICA CONTRATADA MEDIANTE PROYECTOS PARA PRESTACIÓN DE SERVICIOS (PPS) Y SIMILARES	0.00	4,056,680.96	797,263,816.38	0.00
7.8	BIENES EN CONCESIONADOS O EN COMODATO	0.00	0.00	0.00	0.00
7.8.1	BIENES BAJO CONTRATO EN CONCESIÓN	0.00	0.00	0.00	0.00
7.8.2	CONTRATO DE CONCESIÓN POR BIENES	0.00	0.00	0.00	0.00
7.8.3	BIENES BAJO CONTRATO EN COMODATO	0.00	0.00	0.00	0.00
7.8.4	CONTRATO DE COMODATO POR BIENES	0.00	0.00	0.00	0.00

**Nota de Gestión Administrativa 17**  
 Bajo protesta de decir verdad declaramos que los Estados Financieros y sus notas, son razonablemente correctos y son responsabilidad del emisor.

  
 ROBERTO DE LOS ANGELES SANCHEZ  
  
 L.C. ENRIQUE DOMÍNGUEZ  
  
 L.C. JOSÉ MARÍA DOMÍNGUEZ HERNÁNDEZ

  
 ARMANDO MURRUGA GALZANOS  
  
 C. BLANCA MARÍA FAJARDO

MUNICIPIO DE ACUNA COAHUILA					
Balanza de Comparación					
Del 01 de octubre al 31 de diciembre de 2019					
CÓDIGO	CUENTA CONTABLE	SALDO INICIAL	CARGOS	ABONOS	SALDO FINAL
<b>4</b>	<b>CUENTAS DE ORDEN PRESUPUESTARIAS</b>	0.00	0.00	0.00	0.00
<b>4.1</b>	<b>LEY DE INGRESOS</b>	0.00	293,218,552.54	293,218,552.54	0.00
4.1.1	LEY DE INGRESOS ESTIMADA	584,377,807.28	0.00	0.00	584,377,807.28
4.1.2	LEY DE INGRESOS POR EJECUTAR	151,276,770.32	148,009,278.27	0.00	4,668,494.28
4.1.3	MODIFICACIONES A LA LEY DE INGRESOS ESTIMADA	0.00	0.00	0.00	0.00
4.1.4	LEY DE INGRESOS DEVENGADA	0.00	148,009,278.27	148,009,278.27	0.00
4.1.5	LEY DE INGRESOS RECAUDADA	433,101,036.96	0.00	148,009,278.27	579,799,315.23
<b>4.2</b>	<b>PRESUPUESTO DE EGRESOS</b>	0.00	0.00	0.00	0.00
4.2.1	PRESUPUESTO DE EGRESOS APROBADO	584,377,807.30	0.00	0.00	584,377,807.30
4.2.2	PRESUPUESTO DE EGRESOS POR EJERCER	182,158,404.12	592,735,148.03	770,495,460.64	4,418,091.21
4.2.3	MODIFICACIONES AL PRESUPUESTO DE EGRESOS APROBADO	0.00	367,545,168.14	582,751,148.03	25,226,978.89
4.2.4	PRESUPUESTO DE EGRESOS COMPROMETIDO	3,078,940.41	302,950,262.80	301,889,539.81	4,157,663.30
4.2.5	PRESUPUESTO DE EGRESOS DEVENGADO	88,899.81	201,889,539.81	201,933,823.32	2,918.00
4.2.6	PRESUPUESTO DE EGRESOS EJERCIDO	27,490,623.89	301,833,523.52	194,056,317.38	26,377,829.83
4.2.7	PRESUPUESTO DE EGRESOS PAGADO	371,594,333.47	194,036,317.38	0.00	565,631,250.85

Nota de Gestión Administrativa 17

"Bajo protesta de decir verdad declaro que los Estados Financieros y sus notas, son razonablemente correctos y son responsabilidad del emisor"

  
 ROBERTO DE LOS SANTOS VAZQUEZ  
  
 L.C. CARLOS DONATO PEREZ REYES  
  
 L.C. JOSE MARIA GARCIA HERNANDEZ

  
 FERNANDO MURUNGA GALLEGOS  
  
 LIC. GLADYS FERRERO GARCIA  
  
 GENOVEVA MARISA VAZ RIOS

MUNICIPIO DE ACUÑA COAHUILA					
Estado de Situación Financiera					
Al 31 de diciembre de 2019 y 2018					
ACTIVO	2019	2018	PASIVO	2019	2018
<b>Activo Circulante</b>			<b>Pasivo Circulante</b>		
Efectivo y Equivalentes	32,813,516.24	30,740,359.98	Cuentas por Pagar a Corto Plazo	90,500,000.22	67,720,861.97
Derechos a Recibir Efectivo o Equivalentes	23,177,828.25	17,474,912.00	Documentos por Pagar a Corto Plazo	0.00	0.00
Derechos a Recibir Bienes o Servicios	155,850.00	0.00	Porción a Corto Plazo de la Deuda Pública a Largo Plazo	0.00	0.00
Inventarios	0.00	0.00	Títulos y Valores a Corto Plazo	0.00	0.00
Almacenes	0.00	0.00	Pasivos Diferidos a Corto Plazo	204.00	204.00
Estimación por Pérdida o Detenció de Activos Circulantes	0.00	0.00	Fondos y Bienes de Terceros en Garantía y/o Administración a Corto Plazo	0.00	0.00
Otros Activos Circulantes	0.00	0.00	Provisiones a Corto Plazo	0.00	0.00
<b>Total de Activos Circulantes</b>	<b>76,148,364.79</b>	<b>57,215,271.98</b>	Otros Pasivos a Corto Plazo	0.00	0.00
			<b>Total de Pasivos Circulantes</b>	<b>90,500,204.22</b>	<b>67,721,165.97</b>
<b>Activo No Circulante</b>			<b>Pasivo No Circulante</b>		
Inversiones Financieras a Largo Plazo	2,578,030.93	0.00	Cuentas por Pagar a Largo Plazo	0.00	0.00
Derechos a Recibir Efectivo o Equivalentes a Largo Plazo	25,678,001.32	37,138,480.81	Documentos por Pagar a Largo Plazo	0.00	0.00
Bienes Inmuebles, Infraestructura y Construcciones en Proceso	436,618,273.01	321,750,358.54	Deuda Pública a Largo Plazo	34,860,140.13	44,917,248.97
Bienes Muebles	74,348,858.31	112,170,538.04	Pasivos Diferidos a Largo Plazo	0.00	0.00
Activos Intangibles	10,231.20	10,231.20	Fondos y Bienes de Terceros en Garantía y/o en Administración a Largo Plazo	0.00	0.00
Depreciación, Deterioro y Amortización Acumulada de Bienes	0.00	0.00	Provisiones a Largo Plazo	0.00	0.00
Activos Diferidos	0.00	0.00			
Estimación por Pérdida o Detenció de Activos no Circulantes	0.00	0.00	<b>Total de Pasivos No Circulantes</b>	<b>34,860,140.13</b>	<b>44,917,248.97</b>
Otros Activos no Circulantes	0.00	0.00			
<b>Total de Activos No Circulantes</b>	<b>536,231,403.83</b>	<b>461,578,589.59</b>	<b>Total del Pasivo</b>	<b>121,565,344.35</b>	<b>112,638,434.94</b>
<b>Total del Activo</b>	<b>612,377,798.62</b>	<b>518,293,861.57</b>	<b>HACIENDA PÚBLICA PATRIMONIO</b>		
			Hacienda Pública Patrimonio Contribuido	0.00	40,056,304.81
			Aportaciones	0.00	0.00
			Donaciones de Capital	0.00	0.00
			Actualización de la Hacienda Pública Patrimonio	0.00	40,056,304.81
			<b>Hacienda Pública Patrimonio General</b>	<b>481,872,454.27</b>	<b>365,599,118.63</b>
			Resultados del Ejercicio (Ahorro/ Desahorro)	63,737,103.70	42,866,851.44
			Resultados de Ejercicios Anteriores	225,774,070.00	106,418,328.04
			Reservas	0.00	0.00
			Reservas	0.00	0.00
			Rectificaciones de Resultados de Ejercicios Anteriores	190,360,370.58	126,293,941.15
			Ferreo o Insuficiencia en la Actualización de la Hacienda Pública Patrimonio	0.00	0.00
			Resultado por Posición Monetaria	0.00	0.00
			Resultado por Tenencia de Activos no Monetarios	0.00	0.00
			<b>Total Hacienda Pública Patrimonio</b>	<b>481,872,454.27</b>	<b>405,655,423.44</b>
			<b>Total del Pasivo y Hacienda Pública Patrimonio</b>	<b>611,377,798.62</b>	<b>518,293,861.57</b>

Nota de Gestión Administrativa 11

"Bajo protesta de decir verdad certificaré que los Estados Financieros y sus notas, son razonablemente exactos y son responsabilidad del emisor"

  
 ING. ROBERTO DE LOS SANTOS VAZQUEZ  
  
 LIC. CARLOS DOMINGO PÉREZ REYES  
  
 L.C. JOSÉ JAIME GARCÍA HERNÁNDEZ

  
 LIC. ARMANDO MURIAGA GALLEGOS  
  
 LIC. CLAUDIA TENORIO GARCÍA  
  
 C. BLANCA MARISA FAZ RIOS

MUNICIPIO DE ACUNA COAHUILA		
Estado de Actividades		
Del 01 de enero al 31 de diciembre de 2019 y 2018		
	2019	2018
<b>INGRESOS Y OTROS BENEFICIOS</b>		
Ingresos de Gestión	186,897,611.80	168,902,327.99
Impuestos	92,072,060.39	80,476,038.34
Cuotas y Aportaciones de Seguridad Social	0.00	0.00
Contribuciones de Mejoras	61,720.00	43,550.00
Derechos	80,511,324.61	79,579,363.34
Productos	5,999,949.68	2,115,797.95
Aprovechamientos	8,162,506.92	6,667,577.96
Ingresos por Venta de Bienes y Prestación de Servicios	0.00	0.00
Participaciones, Aportaciones, Convenios, Incentivos Derivados de la Colaboración Fiscal, Fondos Distintos de Aportaciones, Transferencias, Asignaciones, Subsidios y Subvenciones, y Pensiones y Jubilaciones	392,901,702.63	355,137,435.98
Participaciones, Aportaciones, Convenios, Incentivos Derivados de la Colaboración Fiscal y Fondos Distintos de Aportaciones	382,116,880.70	346,137,349.64
Transferencias, Asignaciones, Subsidios y Subvenciones, y Pensiones y Jubilaciones	10,784,816.93	10,000,086.34
Otros Ingresos y Beneficios	0.00	4,474,086.79
Ingresos Financieros	0.00	4,474,086.79
Incremento por Variación de Inventarios	0.00	0.00
Disminución del Exceso de Estimaciones por Pérdida o Deterioro u Obsolescencia	0.00	0.00
Disminución del Exceso de Provisiones	0.00	0.00
Otros Ingresos y Beneficios Varios	0.00	0.00
<b>Total de Ingresos y Otros Beneficios</b>	<b>579,799,314.23</b>	<b>528,513,844.34</b>
<b>GASTOS Y OTRAS PÉRDIDAS</b>		
Gastos de Funcionamiento	367,485,339.61	386,951,405.33
Servicios Personales	236,892,429.47	248,318,820.89
Materiales y Suministros	44,466,243.01	46,482,793.77
Servicios Generales	86,126,467.13	94,149,790.66
Transferencias, Asignaciones, Subsidios y Otras Ayudas	94,785,812.62	92,889,585.26
Transferencias Internas y Asignaciones al Sector Público	0.00	0.00
Transferencias al Resto del Sector Público	0.00	0.00
Subsidios y Subvenciones	32,865,470.71	34,457,378.13
Ayudas Sociales	15,800,866.13	14,151,969.63
Pensiones y Jubilaciones	24,069,146.98	21,291,421.50
Transferencias a Fideicomisos, Mandatos y Contratos Análogos	0.00	0.00
Transferencias a la Seguridad Social	21,514,110.00	22,503,866.00
Donativos	425,400.00	454,950.00
Transferencias al Exterior	0.00	0.00
Participaciones y Aportaciones	0.00	0.00
Participaciones	0.00	0.00
Aportaciones	0.00	0.00
Convenios	0.00	0.00
Intereses, Comisiones y Otros Gastos de la Deuda Pública	5,012,445.52	5,767,082.37
Intereses de la Deuda Pública	4,604,672.32	5,442,267.30
Comisiones de la Deuda Pública	407,473.20	324,715.07
Gastos de la Deuda Pública	0.00	0.00
Costo por Coberturas	0.00	0.00
Apoyos Financieros	0.00	0.00
Otros Gastos y Pérdidas Extraordinarias	48,709,412.58	0.00
Estimaciones, Depreciaciones, Deterioros, Obsolescencia y Amortizaciones	48,709,412.58	0.00
Provisiones	0.00	0.00
Disminución de Inventarios	0.00	0.00
Aumento por Insuficiencia de Estimaciones por Pérdida o Deterioro u Obsolescencia	0.00	0.00
Aumento por Insuficiencia de Provisiones	0.00	0.00
Otros Gastos	0.00	0.00
Inversión Pública	0.00	0.00
Inversión Pública no Capitalizable	0.00	0.00
<b>Total de Gastos y Otras Pérdidas</b>	<b>515,972,210.53</b>	<b>487,617,992.96</b>
<b>Resultados del Ejercicio (Ahorro/Desahorro)</b>	<b>63,737,103.70</b>	<b>40,895,851.41</b>

**Nota de Gestión Administrativa T7**

"Bajo protesta de decir verdad declaramos que los Estados Financieros y sus notas, son razonablemente correctos y son responsabilidad del emisor"

\_\_\_\_\_  
LIC. ROBERTO DE LOS SANTOS VAZQUEZ

\_\_\_\_\_  
LIC. ARMANDO MURUAGA GALLIGOS

\_\_\_\_\_  
LIC. CARLOS DONATO PEREZ REYES

\_\_\_\_\_  
LIC. CLAUDIA TENORIO GARCIA

\_\_\_\_\_  
LIC. JOSE JAIME GARCIA HERNANDEZ

\_\_\_\_\_  
C. BLANCA MARISA FAZ RIOS

MUNICIPIO DE ACACIA COAHUILA					
Estado de Variación en la Hacienda Pública					
Del 31 de agosto al 31 de diciembre de 2019					
Cuentas	Hacienda Pública / Patrimonio Contributivo	Hacienda Pública / Patrimonio Reservas de Ejercicios Anteriores	Hacienda Pública / Patrimonio Gubernio del Ejercicio	Estado o Transferencia en la Hacienda Pública / Patrimonio	Total
Hacienda Pública / Patrimonio Contributivo Neto de 2019	48,556,354.61				48,556,354.61
Adscripciones	0.00				0.00
Transferencias de Capital	0.00				0.00
Asignaciones de la Hacienda Pública del presente	48,556,354.61				48,556,354.61
Hacienda Pública / Patrimonio Gubernio Neto de 2019	324,753,287.19		48,556,354.61		373,309,641.80
Resultados del Ejercicio (Administración)	126,479,328.56		48,556,354.61		175,035,683.17
Resultados de Ejercicios Anteriores	0.00				0.00
Transferencias	0.00				0.00
Resultados de Resultados de Ejercicios Anteriores	126,479,328.56				126,479,328.56
Exceso o Insuficiencia en la Actualización de la Hacienda Pública / Patrimonio Resultado por Patrimonio Municipal					0.00
Resultado por Insuficiencia de Acacia en el presente					0.00
Hacienda Pública / Patrimonio Neto Final de 2019	48,556,354.61		48,556,354.61		97,112,709.22
Cuentas en la Hacienda Pública / Patrimonio Contributivo Neto de 2019	48,556,354.61				48,556,354.61
Aperturas	0.00				0.00
Transferencias de Capital	0.00				0.00
Asignaciones de la Hacienda Pública del presente	48,556,354.61				48,556,354.61
Variaciones de la Hacienda Pública / Patrimonio Gubernio Neto de 2019	-7,540,197.49		126,479,328.56		118,939,131.07
Resultados del Ejercicio (Administración)	0.00		126,479,328.56		126,479,328.56
Resultados de Ejercicios Anteriores	-7,540,197.49				-7,540,197.49
Transferencias	0.00				0.00
Resultados	0.00				0.00
Resultados de Resultados de Ejercicios Anteriores	0.00				0.00
Cuentas en el Exceso o Insuficiencia en la Actualización de la Hacienda Pública / Patrimonio Neto de 2019					0.00
Resultado por Insuficiencia Municipal					0.00
Resultado por Insuficiencia de Acacia en el presente					0.00
Hacienda Pública / Patrimonio Neto Final de 2019	48,556,354.61		175,035,683.17		223,592,037.78

Este proceso de flujo de efectivo se basa en los datos de los estados financieros y sus notas, sin modificaciones correctivas y por responsabilidad del auditor

**RICARDO ESTEBAN GARCIA HERNANDEZ**  
 LIC. JOSE MANUEL GARCIA HERNANDEZ

**ARMANDO MARIANA GALLEGOS**  
 LIC. ARMANDO MARIANA GALLEGOS

MUNICIPIO DE ACUNA COAHUILA		
Estado de Cambios en la Situación Financiera		
Del 01 de enero al 31 de diciembre de 2019		
	Origen	Aplicación
<b>ACTIVO</b>	<b>0.00</b>	<b>97,683,943.24</b>
Activo Circulante	0.00	18,931,122.88
Efectivo y Equivalentes	0.00	13,073,156.58
Derechos a Recibir Efectivo o Equivalentes	0.00	5,702,116.25
Derechos a Recibir Bienes o Servicios	0.00	155,850.00
Inventarios	0.00	0.00
Almacenes	0.00	0.00
Estimación por Pérdida o Deterioro de Activos Circulantes	0.00	0.00
Otros Activos Circulantes	0.00	0.00
Activo No Circulante	0.00	78,162,817.44
Inversiones Financieras a Largo Plazo	0.00	2,576,039.99
Derechos a Recibir Efectivo o Equivalentes a Largo Plazo	1,453,450.29	0.00
Bienes Inmuebles, Infraestructura y Construcciones en Proceso	0.00	114,869,916.47
Bienes Muebles	37,832,679.73	0.00
Activos Intangibles	0.00	0.00
Depreciación, Deterioro y Amortización Acumulada de Bienes	0.00	0.00
Activos Diferidos	0.00	0.00
Estimación por Pérdida o Deterioro de Activos no Circulantes	0.00	0.00
Otros Activos no Circulantes	0.00	0.00
<b>PASIVO</b>	<b>18,866,909.41</b>	<b>0.00</b>
Pasivo Circulante	28,788,018.25	0.00
Cuentas por Pagar a Corto Plazo	28,788,018.25	0.00
Documentos por Pagar a Corto Plazo	0.00	0.00
Prórroga a Corto Plazo de la Deuda Pública a Largo Plazo	0.00	0.00
Títulos y Valores a Corto Plazo	0.00	0.00
Pasivos Diferidos a Corto Plazo	0.00	0.00
Fondos y Bienes de Terceros en Garantía y/o Administración a Corto Plazo	0.00	0.00
Provisiones a Corto Plazo	0.00	0.00
Otros Pasivos a Corto Plazo	0.00	0.00
Pasivo No Circulante	0.00	9,921,108.84
Cuentas por Pagar a Largo Plazo	0.00	0.00
Documentos por Pagar a Largo Plazo	0.00	0.00
Deuda Pública a Largo Plazo	0.00	9,921,108.84
Pasivos Diferidos a Largo Plazo	0.00	0.00
Fondos y Bienes de Terceros en Garantía y/o en Administración a Largo Plazo	0.00	0.00
Provisiones a Largo Plazo	0.00	0.00
<b>HACIENDA PÚBLICA/PATRIMONIO</b>	<b>78,217,030.83</b>	<b>0.00</b>
Hacienda Pública/Patrimonio Contribuido	0.00	-40,056,304.81
Aportaciones	0.00	0.00
Donaciones de Capital	0.00	0.00
Actualización de la Hacienda Pública/Patrimonio	0.00	-40,056,304.81
Hacienda Pública/Patrimonio Generado	118,273,335.64	0.00
Resultados del Ejercicio (Ahorro/ Desahorro)	63,737,103.70	0.00
Resultados de Ejercicios Anteriores	0.00	-7,540,197.49
Revalúos	0.00	0.00
Reservas	0.00	0.00
Rectificaciones de Resultados de Ejercicios Anteriores	62,076,429.43	0.00
Exceso o insuficiencia en la Actualización de la Hacienda Pública/Patrimonio	0.00	0.00
Resultado por Posición Monetaria	0.00	0.00
Resultado por Tenencia de Activos no Monetarios	0.00	0.00

Nota de Gestión Administrativa 17

"Bajo protesta de decir verdad declaramos que los Estados Financieros y sus notas, son razonablemente correctos y son responsabilidad del emisor"

ING. ROBERTO DE LOS SANTOS VAZQUEZ

LIC. ARMANDO MURUAGA GALLEGOS

L.C. CARLOS DONATO PEREZ REYES

LIC. DAUDIR TENORIO GARCIA

L.C. JOSÉ JAIME GARCÍA HERNÁNDEZ

C. BLANCA MARISA FAZ RIOS




MUNICIPIO DE ACUNA COAHUILA		
Estado de Flujos de Efectivo		
Del 01 de enero al 31 de diciembre de 2019 y 2018		
Concepto	2019	2018
<b>Flujos de Efectivo de las Actividades de Operación</b>		
<b>Origen</b>	<b>670,573,761.91</b>	<b>551,539,879.21</b>
Impuestos	92,072,060.39	80,476,038.34
Cuentas y Aportaciones de Seguridad Social	0.00	0.00
Contribuciones de Mejoras	61,720.00	43,550.00
Derechos	60,511,324.61	79,579,363.34
Productos	5,999,949.66	2,115,797.95
Aprovechamientos	8,162,556.92	6,687,577.96
Ingresos por Venta de Bienes y Prastación de Servicios	0.00	0.00
Participaciones, Aportaciones, Convenios, Incentivos Derivados de la Colaboración Fiscal y Fondos Distintos de Aportaciones	382,118,885.70	345,137,349.64
Transferencias, Asignaciones, Subsidios y Subvenciones, y Pensiones y Jubilaciones	10,782,816.93	10,000,086.34
Otros Origenes de Operación	90,864,447.68	27,500,115.64
<b>Aplicación</b>	<b>564,414,233.56</b>	<b>487,038,836.55</b>
Servicios Personales	236,892,629.47	248,318,820.89
Materiales y Suministros	44,466,243.01	46,482,763.77
Servicios Generales	68,126,467.13	94,149,790.66
Transferencias Internas y Asignaciones al Sector Público	0.00	0.00
Transferencias al resto del Sector Público	0.00	0.00
Subsidios y Subvenciones	32,865,470.71	34,457,378.13
Ayudas Sociales	15,890,885.13	14,151,969.63
Pensiones y Jubilaciones	24,069,146.98	21,291,421.50
Transferencias a Fideicomisos, Mandatos y Contratos Análogos	0.00	0.00
Transferencias a la Seguridad Social	21,514,110.00	22,503,866.00
Donativos	425,400.00	494,950.00
Transferencias al Exterior	0.00	0.00
Participaciones	0.00	0.00
Aportaciones	0.00	0.00
Convenios	0.00	0.00
Otras Aplicaciones de Operación	102,163,681.13	5,167,845.97
<b>Flujos Netos de Efectivo por Actividades de Operación</b>	<b>106,159,528.35</b>	<b>64,501,042.66</b>
<b>Flujos de Efectivo de las Actividades de Inversión</b>		
<b>Origen</b>	<b>37,832,679.73</b>	<b>0.00</b>
Bienes Inmuebles, Infraestructura y Construcciones en Proceso	0.00	0.00
Bienes Muebles	37,832,679.73	0.00
Otros Origenes de Inversión	0.00	0.00
<b>Aplicación</b>	<b>115,985,497.17</b>	<b>57,363,150.07</b>
Bienes Inmuebles, Infraestructura y Construcciones en Proceso	114,868,916.47	49,883,106.61
Bienes Muebles	0.00	7,371,715.90
Otras Aplicaciones de Inversión	1,116,580.70	108,237.56
<b>Flujos Netos de Efectivo por Actividades de Inversión</b>	<b>-78,152,817.44</b>	<b>-57,363,150.07</b>
<b>Flujo de Efectivo de las Actividades de Financiamiento</b>		
<b>Origen</b>	<b>11,659,805.22</b>	<b>15,757,354.92</b>
Endeudamiento Neto	11,659,805.22	15,737,354.92
Interno	11,659,805.22	15,757,354.92
Externo	0.00	0.00
Otros Origenes de Financiamiento	0.00	0.00
<b>Aplicación</b>	<b>26,593,369.68</b>	<b>28,171,294.84</b>
Servicios de la Deuda	5,012,445.52	5,767,002.37
Interno	5,012,445.52	5,767,002.37
Externo	0.00	0.00
Otras Aplicaciones de Financiamiento	21,580,914.06	22,404,292.47
<b>Flujos Netos de Efectivo por Actividades de Financiamiento</b>	<b>-14,933,564.36</b>	<b>-12,413,939.92</b>
<b>Incremento/Disminución Neta en el Efectivo y Equivalentes al Efectivo</b>	<b>13,073,196.55</b>	<b>-5,276,047.33</b>
<b>Efectivo y Equivalentes al Efectivo al Inicio del Ejercicio</b>	<b>39,740,359.99</b>	<b>45,016,407.29</b>
<b>Efectivo y Equivalentes al Efectivo al Final del Ejercicio</b>	<b>52,813,516.54</b>	<b>39,740,359.96</b>

Nota de Gestión Administrativa 17

"Bajo protesta de decir verdad declaramos que los Estados Financieros y sus notas, son razonablemente correctos y son responsabilidad del emisor"

  
 INC. ROBERTO DE LOS SANTOS VAZQUEZ

  
 LIC. FERNANDO MURUAGA GALLEGOS

  
 LIC. CARLOS DONATO PÉREZ REYES

  
 LIC. CLAUDIA TENDENCIA GARCÍA

  
 LIC. JOSE JAIME GARCIA HERNANDEZ

  
 C. BLANCA MARISA FAZ RIOS

MUNICIPIO DE ACUNA COAHUILA					
Estado Analítico del Activo					
Del 01 de enero al 31 de diciembre de 2019					
Concepto	Saldo Inicial 1	Cargos del Periodo 2	Abonos del Periodo 3	Saldo Final 4 (1+2-3)	Variación del Periodo (4-1)
<b>ACTIVO</b>	<b>518,293,858.36</b>	<b>15,511,196,330.40</b>	<b>15,414,106,390.16</b>	<b>619,377,798.60</b>	<b>97,083,940.24</b>
Activo Circulante	57,215,271.98	15,266,396,582.90	15,247,465,460.10	78,146,394.78	18,931,122.80
Efectivo y Equivalentes	30,740,359.98	7,978,542,776.00	7,965,469,619.45	52,813,516.53	13,073,156.55
Derechos a Recibir Efectivo o Equivalentes	17,474,912.00	7,285,642,456.90	7,279,940,340.65	23,177,028.25	5,702,116.25
Derechos a Recibir Bienes o Servicios	0.00	2,211,350.00	2,055,500.00	155,850.00	155,850.00
Inventarios	0.00	0.00	0.00	0.00	0.00
Almacenes	0.00	0.00	0.00	0.00	0.00
Estimación por Pérdida o Deterioro de Activos Circulantes	0.00	0.00	0.00	0.00	0.00
Otros Activos Circulantes	0.00	0.00	0.00	0.00	0.00
Activo No Circulante	461,078,586.38	244,793,747.50	166,640,930.06	538,231,403.82	78,152,817.44
Inversiones Financieras a Largo Plazo	0.00	26,752,783.84	24,176,743.65	2,576,039.99	2,576,039.99
Derechos a Recibir Efectivo o Equivalentes a Largo Plazo	27,138,460.60	2,866,275.94	4,325,735.23	25,679,001.31	-1,459,459.29
Bienes Inmuebles, Infraestructura y Construcciones en Proceso	321,750,356.54	204,297,955.07	89,429,036.60	436,619,273.01	114,868,916.47
Bienes Muebles	112,179,536.04	10,876,732.85	48,709,412.58	74,346,856.31	-37,832,679.73
Activos Intangibles	10,231.20	0.00	0.00	10,231.20	0.00
Depreciación, Deterioro y Amortización Acumulada de Bienes	0.00	0.00	0.00	0.00	0.00
Activos Diferidos	0.00	0.00	0.00	0.00	0.00
Estimación por Pérdida o Deterioro de Activos no Circulantes	0.00	0.00	0.00	0.00	0.00
Otros Activos no Circulantes	0.00	0.00	0.00	0.00	0.00

Nota de Gestión Administrativa 17

"Bajo protesta de decir verdad declaramos que los Estados Financieros y sus notas, son razonablemente correctos y son responsabilidad del emisor"

  
 ING. ROBERTO DE LOS SANTOS VAZQUEZ

  
 LIC. CARLOS DONATO PÉREZ REYES

  
 LIC. JOSÉ JAIME GARCÍA HERNÁNDEZ

  
 LIC. ARMANDO MURUAGA GALLEGOS

  
 LIC. CLAUDIA TENORIO GARCÍA

  
 C. BLANCA MARISA FAZ RÍOS

MUNICIPIO DE ACUNA COAHUILA				
Estado Analítico de la Deuda y Otros Pasivos				
Del 01 de enero al 31 de diciembre de 2019				
Denominación de las Deudas	Moneda de Contratación	Institución o País Acreedor	Saldo Inicial del Periodo	Saldo Final del Periodo
<b>DEUDA PÚBLICA</b>				
<b>Corto Plazo</b>				
<b>Deuda Interna</b>				
Instituciones de Crédito	Peso		0.00	0.00
Títulos y Valores	Peso		0.00	0.00
Arrendamientos Financieros	Peso		0.00	0.00
<b>Deuda Externa</b>				
Organismos Financieros Internacionales	Peso		0.00	0.00
Deuda Bilateral	Peso		0.00	0.00
Títulos y Valores	Peso		0.00	0.00
Arrendamientos Financieros	Peso		0.00	0.00
<i>Subtotal Corto Plazo</i>			0.00	0.00
<b>Largo Plazo</b>				
<b>Deuda Interna</b>				
Instituciones de Crédito	Peso		44,917,248.97	34,996,140.13
Títulos y Valores	Peso		0.00	0.00
Arrendamientos Financieros	Peso		0.00	0.00
<b>Deuda Externa</b>				
Organismos Financieros Internacionales	Peso		0.00	0.00
Deuda Bilateral	Peso		0.00	0.00
Títulos y Valores	Peso		0.00	0.00
Arrendamientos Financieros	Peso		0.00	0.00
<i>Subtotal Largo Plazo</i>			0.00	0.00
Otros Pasivos	Peso		67,721,185.97	96,509,204.22
<b>Total Deuda y Otros Pasivos</b>			<b>112,638,434.94</b>	<b>131,505,344.35</b>

Nota de Gestión Administrativa 17

"Bajo protesta de decir verdad declaramos que los Estados Financieros y sus notas, son razonablemente correctos y son responsabilidad del emisor"

  
 ING. ROBERTO DE LOS SANTOS VAZQUEZ

  
 LIC. ARMANDO MURIAGA GALLEGOS

  
 L.C. CARLOS DONATO PEREZ REYES

  
 LIC. CLAUDIA TENORIO GARCIA

  
 L.C. JOSÉ JAIME GARCÍA HERNÁNDEZ

  
 C. BLANCA MARISA FAZ RIOS

5.5.2	AUMENTO POR INSUFICIENCIA DE PROVISIONES	0.00	0.00	0.00	0.00
5.5.2.1	AUMENTO POR INSUFICIENCIA DE PROVISIONES	0.00	0.00	0.00	0.00
5.5.3	OTROS GASTOS	0.00	0.00	0.00	0.00
5.5.3.1	GASTOS DE EJERCICIOS ANTERIORES	0.00	0.00	0.00	0.00
5.5.3.2	PERDIDAS POR RESPONSABILIDADES	0.00	0.00	0.00	0.00
5.5.3.3	BONIFICACIONES Y DESCUENTOS OTORGADOS	0.00	0.00	0.00	0.00
5.5.3.4	DIFERENCIAS POR TIPO DE CAMBIO NEGATIVAS	0.00	0.00	0.00	0.00
5.5.3.5	DIFERENCIAS DE COTIZACIONES NEGATIVAS EN VALORES NEGOCIABLES	0.00	0.00	0.00	0.00
5.5.3.6	RESULTADO POR POSICIÓN MONETARIA	0.00	0.00	0.00	0.00
5.5.3.7	PERDIDAS POR PARTICIPACIÓN PATRIMONIAL	0.00	0.00	0.00	0.00
5.5.3.8	DIFERENCIAS POR REESTRUCTURACIÓN DE DEUDA PÚBLICA NEGATIVAS	0.00	0.00	0.00	0.00
5.5.3.9	OTROS GASTOS VARIOS	0.00	0.00	0.00	0.00
5.6	INVERSIÓN PÚBLICA	0.00	0.00	0.00	0.00
5.6.1	INVERSIÓN PÚBLICA NO CAPITALIZABLE	0.00	0.00	0.00	0.00
5.6.1.1	CONSTRUCCIÓN EN BIENES NO CAPITALIZABLE	0.00	0.00	0.00	0.00
6	CUENTAS DE CIERRE CONTABLE	0.00	0.00	0.00	0.00
6.1	RESUMEN DE INGRESOS Y GASTOS	0.00	0.00	0.00	0.00
6.2	AHORRO DE LA GESTIÓN	0.00	0.00	0.00	0.00
6.3	DESAHORRO DE LA GESTIÓN	0.00	0.00	0.00	0.00
7	CUENTAS DE ORDEN CONTABLES	0.00	891,126,497.34	891,126,497.34	0.00
7.1	VALORES	0.00	0.00	0.00	0.00
7.1.1	VALORES EN CUSTODIA	0.00	0.00	0.00	0.00
7.1.2	CUSTODIA DE VALORES	0.00	0.00	0.00	0.00
7.1.3	INSTRUMENTOS DE CRÉDITO PRESTADOS A FORMADORES DE MERCADO	0.00	0.00	0.00	0.00
7.1.4	PRESTAMO DE INSTRUMENTOS DE CRÉDITO A FORMADORES DE MERCADO Y SU GARANTÍA	0.00	0.00	0.00	0.00
7.1.5	INSTRUMENTOS DE CRÉDITO RECIBIDOS EN GARANTÍA DE LOS FORMADORES DE MERCADO	0.00	0.00	0.00	0.00
7.1.6	GARANTÍA DE CRÉDITOS RECIBIDOS DE LOS FORMADORES DE MERCADO	0.00	0.00	0.00	0.00
7.2	EMISIÓN DE OBLIGACIONES	0.00	0.00	0.00	0.00
7.2.1	AUTORIZACIÓN PARA LA EMISIÓN DE BONDS, TÍTULOS Y VALORES DE LA DEUDA PÚBLICA INTERNA	0.00	0.00	0.00	0.00
7.2.2	AUTORIZACIÓN PARA LA EMISIÓN DE BONDS, TÍTULOS Y VALORES DE LA DEUDA PÚBLICA EXTERNA	0.00	0.00	0.00	0.00
7.2.3	EMISIONES AUTORIZADAS DE LA DEUDA PÚBLICA INTERNA Y EXTERNA	0.00	0.00	0.00	0.00
7.2.4	SUSCRIPCIÓN DE CONTRATOS DE PRESTAMOS Y OTRAS OBLIGACIONES DE LA DEUDA PÚBLICA INTERNA	0.00	0.00	0.00	0.00
7.2.5	SUSCRIPCIÓN DE CONTRATOS DE PRESTAMOS Y OTRAS OBLIGACIONES DE LA DEUDA PÚBLICA EXTERNA	0.00	0.00	0.00	0.00
7.2.6	CONTRATOS DE PRESTAMOS Y OTRAS OBLIGACIONES DE LA DEUDA PÚBLICA INTERNA Y EXTERNA	0.00	0.00	0.00	0.00
7.3	AVALES Y GARANTÍAS	0.00	0.00	0.00	0.00
7.3.1	AVALES AUTORIZADOS	0.00	0.00	0.00	0.00
7.3.2	AVALES FIRMADOS	0.00	0.00	0.00	0.00
7.3.3	PANZAS Y GARANTÍAS RECIBIDAS POR DEUDAS A COBRAR	0.00	0.00	0.00	0.00
7.3.4	PANZAS Y GARANTÍAS RECIBIDAS	0.00	0.00	0.00	0.00
7.3.5	PANZAS OTORGADAS PARA RESPALDAR OBLIGACIONES NO FISCALES DEL GOBIERNO	0.00	0.00	0.00	0.00
7.3.6	PANZAS OTORGADAS DEL GOBIERNO PARA RESPALDAR OBLIGACIONES NO FISCALES	0.00	0.00	0.00	0.00
7.4	JURIDOS	0.00	0.00	0.00	0.00
7.4.1	DEMANDAS JUDICIAL EN PROCESO DE RESOLUCIÓN	0.00	0.00	0.00	0.00
7.4.2	RESOLUCIÓN DE DEMANDAS EN PROCESO JUDICIAL	0.00	0.00	0.00	0.00
7.5	INVERSIÓN MEDIANTE PROYECTOS PARA PRESTACIÓN DE SERVICIOS (PPS) Y SIMILARES	0.00	891,126,497.34	891,126,497.34	0.00
7.5.1	CONTRATOS PARA INVERSIÓN MEDIANTE PROYECTOS PARA PRESTACIÓN DE SERVICIOS (PPS) Y SIMILARES	0.00	797,063,616.38	4,056,880.96	0.00
7.5.2	INVERSIÓN PÚBLICA CONTRATADA MEDIANTE PROYECTOS PARA PRESTACIÓN DE SERVICIOS (PPS) Y SIMILARES	0.00	4,056,880.96	797,063,616.38	0.00
7.6	BIENES EN CONCESIONADOS O EN COMODATO	0.00	0.00	0.00	0.00
7.6.1	BIENES BAJO CONTRATO EN CONCESIÓN	0.00	0.00	0.00	0.00
7.6.2	CONTRATO DE CONCESIÓN POR BIENES	0.00	0.00	0.00	0.00
7.6.3	BIENES BAJO CONTRATO EN COMODATO	0.00	0.00	0.00	0.00
7.6.4	CONTRATO DE COMODATO POR BIENES	0.00	0.00	0.00	0.00

Nota de Gestión Administrativa 17

Bajo protesta de decir verdad declaramos que los Estados Financieros y sus notas, son razonablemente correctos y son responsabilidad del emisor.

  
 L.C. DARLOS DONATO PERALTA

  
 FERNANDO MURIAGA GALLES  
  
 C. BLANCA YURBA FAJARDO

MUNICIPIO DE ACUNA COAHUILA						
Balanza de Comprobación						
Del 01 de enero al 31 de diciembre de 2019						
CÓDIGO	CUENTA CONTABLE	SALDO INICIAL	CARGOS	ABONOS	SALDO FINAL	
8	CUENTAS DE ORDEN PRESUPUESTARIAS	0.00	0.00	0.00	0.00	
8.1	LEY DE INGRESOS	0.00	1,743,796,435.74	1,743,796,435.74	0.00	
8.1.1	LEY DE INGRESOS ESTIMADA	0.00	584,377,807.28	0.00	584,377,807.28	
8.1.2	LEY DE INGRESOS POR EJECUTAR	0.00	579,709,314.23	584,377,807.28	4,888,493.05	
8.1.3	MODIFICACIONES A LA LEY DE INGRESOS ESTIMADA	0.00	0.00	0.00	0.00	
8.1.4	LEY DE INGRESOS DEVENGADA	0.00	579,709,314.23	579,709,314.23	0.00	
8.1.5	LEY DE INGRESOS RECAUDADA	0.00	0.00	579,709,314.23	579,709,314.23	
8.2	PRESUPUESTO DE EGRESOS	0.00	0.00	0.00	0.00	
8.2.1	PRESUPUESTO DE EGRESOS APROBADO	0.00	0.00	584,377,807.30	584,377,807.30	
8.2.2	PRESUPUESTO DE EGRESOS POR EJERCER	0.00	1,451,005,048.30	1,440,861,037.40	10,234,010.95	
8.2.3	MODIFICACIONES AL PRESUPUESTO DE EGRESOS APROBADO	0.00	838,852,939.16	866,718,141.05	27,865,201.89	
8.2.4	PRESUPUESTO DE EGRESOS COMPROMETIDO	0.00	602,000,104.20	602,000,104.20	-0.98	
8.2.5	PRESUPUESTO DE EGRESOS DEVENGADO	0.00	602,000,104.20	602,005,186.20	2,016.00	
8.2.6	PRESUPUESTO DE EGRESOS EJERCIDO	0.00	602,005,186.20	585,896,054.70	36,349,133.50	
8.2.7	PRESUPUESTO DE EGRESOS PAGADO	0.00	585,856,054.70	0.00	585,856,054.70	
9	CUENTAS DE CIERRE PRESUPUESTARIO	0.00	0.00	0.00	0.00	
9.1	SUPERAVIT FINANCIERO	0.00	0.00	0.00	0.00	
9.2	DEFICIT FINANCIERO	0.00	0.00	0.00	0.00	
9.3	ADEUDOS DE EJERCICIOS FISCALES ANTERIORES	0.00	0.00	0.00	0.00	

Nota de Gestión Administrativa 17

"Bajo protesta de decir verdad declaramos que los Estados Financieros y sus notas, son razonablemente correctos y son responsabilidad del emisor"

  
 ING. ROBERTO DE LOS SANTOS VAZQUEZ

  
 L.C. CARLOS DONATO PERALTA REYES

  
 L.C. JOSE JAIME GARCIA HERNANDEZ

  
 LIC. ARMANDO MURUAGA SALGADO

  
 C. BLANCA MARISA FABRIS

MUNICIPIO DE ACUÑA COAHUELA					
Estado de Situación Financiera					
Al 31 de marzo de 2020 y al 31 de diciembre de 2019					
ACTIVO	2020	2019	PASIVO	2020	2019
<b>Activo Circulante</b>			<b>Pasivo Circulante</b>		
Efectivo y Equivalentes	69,990,816.40	52,813,518.54	Cuentas por Pagar a Corto Plazo	81,267,377.27	60,508,000.22
Derechos a Recibir Efectivo o Equivalentes	22,086,980.03	23,177,028.26	Documentos por Pagar a Corto Plazo	0.00	0.00
Derechos a Recibir Bienes o Servicios	155,850.00	155,850.00	Porción a Corto Plazo de la Deuda Pública a Largo Plazo	7,440,821.83	0.00
Inventarios	0.00	0.00	Títulos y Valores a Corto Plazo	0.00	0.00
Ahorros	0.00	0.00	Pasivos Ofendidos a Corto Plazo	0.00	0.00
Estimación por Pérdida o Deterioro de Activos Circulantes	0.00	0.00	Fondos y Bienes de Terceeros en Garantía y/o Administración a Corto Plazo	204.00	204.00
Otros Activos Circulantes	0.00	0.00	Provisiones a Corto Plazo	0.00	0.00
<b>Total de Activos Circulantes</b>	<b>91,235,626.43</b>	<b>76,146,396.80</b>	Otros Pasivos a Corto Plazo	-0.30	0.00
			<b>Total de Pasivos Circulantes</b>	<b>88,708,412.80</b>	<b>60,508,204.22</b>
<b>Activo No Circulante</b>			<b>Pasivo No Circulante</b>		
Inversiones Financieras a Largo Plazo	4,214,387.45	2,576,030.66	Cuentas por Pagar a Largo Plazo	0.00	0.00
Derechos a Recibir Efectivo o Equivalentes a Largo Plazo	25,314,136.43	25,879,901.31	Documentos por Pagar a Largo Plazo	0.00	0.00
Bienes Inmuebles, Infraestructura y Construcciones en Proceso	438,265,922.37	436,619,273.51	Deuda Pública a Largo Plazo	35,075,031.29	34,396,145.13
Bienes Muebles	80,020,883.27	78,346,888.31	Pasivos Ofendidos a Largo Plazo	0.00	0.00
Activos Intangibles	10,231.20	10,231.20	Fondos y Bienes de Terceeros en Garantía y/o Administración a Largo Plazo	0.00	0.00
Depreciación, Deterioro y Amortización Acumulada de Bienes	0.00	0.00	Provisiones a Largo Plazo	0.00	0.00
Activos Diferidos	0.00	0.00			
Estimación por Pérdida o Deterioro de Activos no Circulantes	0.00	0.00	<b>Total de Pasivos No Circulantes</b>	<b>35,075,031.29</b>	<b>34,396,145.13</b>
Otros Activos no Circulantes	0.00	0.00			
<b>Total de Activos No Circulantes</b>	<b>548,720,580.74</b>	<b>539,231,403.82</b>	<b>Total del Pasivo</b>	<b>113,783,444.09</b>	<b>131,504,349.35</b>
<b>Total del Activo</b>	<b>639,956,189.17</b>	<b>615,377,798.62</b>	<b>HACIENDA PÚBLICA/PATRIMONIO</b>		
			Hacienda Pública/Patrimonio Contribuido	0.00	0.00
			Aportaciones	0.00	0.00
			Donaciones de Capital	0.00	0.00
			Actualización de la Hacienda Pública/Patrimonio	0.00	0.00
			<b>Hacienda Pública/Patrimonio Generado</b>	<b>526,172,745.28</b>	<b>483,872,454.27</b>
			Resultados del Ejercicio (Ahorros/Desahorro)	30,684,740.33	63,737,103.70
			Resultados de Ejercicios Anteriores	293,812,063.69	229,774,076.99
			Revoluciones	0.00	0.00
			Reveros	0.00	0.00
			Rectificaciones de Resultados de Ejercicios Anteriores	182,995,912.36	190,380,370.58
			Exceso o Insuficiencia en la Actualización de la Hacienda Pública/Patrimonio	0.00	0.00
			Resultado por Posición Monetaria	0.00	0.00
			Resultado por Tenencia de Activos no Monetarios	0.00	0.00
			<b>Total Hacienda Pública/Patrimonio</b>	<b>526,172,745.28</b>	<b>483,872,454.27</b>
			<b>Total del Pasivo y Hacienda Pública/Patrimonio</b>	<b>639,956,189.17</b>	<b>615,377,798.62</b>

Nota de Gestión Administrativa 17

Se presta fe de verdad declarando que los Estados Financieros y sus notas, son verdaderamente correctos y son responsabilidad del Emisor

ING. ENRIQUE DE LOS SANTOS VAZQUEZ

DE ARMANDO MURILAGA GALLEGOS

L.C. CARLOS DONATO PÉREZ RAYES

LIC. CLAUDIA TENORIO GARCÍA

L.C. JOSÉ MANUEL GARCÍA HERNÁNDEZ

C. BLANCA MARISA FAZ RÍOS

MUNICIPIO DE ACUÑA COAHUILA Estado de Actividades Del 01 de enero al 31 de marzo de 2020 y 2019		
	2020	2019
<b>INGRESOS Y OTROS BENEFICIOS</b>		
<b>Ingresos de Gestión</b>	<b>77,476,364.20</b>	<b>69,553,915.09</b>
Impuestos	43,988,473.56	41,539,056.29
Cuentas y Aportaciones de Seguridad Social	0.00	0.00
Contribuciones de Mejoras	142,986.89	15,720.00
Derechos	28,289,946.26	25,704,789.05
Productos	1,288,841.39	736,862.75
Aprovechamientos	3,765,116.08	1,554,586.99
Ingresos por Venta de Bienes y Prestación de Servicios	0.00	0.00
<b>Participaciones, Aportaciones, Convenios, Incentivos Derivados de la Colaboración Fiscal, Fondos Distintos de Aportaciones, Transferencias, Asignaciones, Subsidios y Subvenciones, y Pensiones y Jubilaciones</b>	<b>87,032,969.50</b>	<b>98,582,388.17</b>
Participaciones, Aportaciones, Convenios, Incentivos Derivados de la Colaboración Fiscal y Fondos Distintos de Aportaciones	87,032,969.50	98,582,388.17
Transferencias, Asignaciones, Subsidios y Subvenciones, y Pensiones y Jubilaciones	0.00	0.00
<b>Otros Ingresos y Beneficios</b>	<b>0.00</b>	<b>1,230,143.66</b>
Ingresos Financieros	0.00	1,230,143.66
Incremento por Variación de Inventarios	0.00	0.00
Disminución del Exceso de Estimaciones por Pérdida o Deterioro u Obsolescencia	0.00	0.00
Disminución del Exceso de Provisiones	0.00	0.00
Otros Ingresos y Beneficios Varios	0.00	0.00
<b>Total de Ingresos y Otros Beneficios</b>	<b>164,509,333.70</b>	<b>169,365,546.92</b>
<b>GASTOS Y OTRAS PÉRDIDAS</b>		
<b>Gastos de Funcionamiento</b>	<b>98,601,097.40</b>	<b>88,654,472.18</b>
Servicios Personales	69,541,462.20	60,002,180.88
Materiales y Suministros	10,328,146.53	10,505,982.46
Servicios Generales	18,731,498.67	18,146,308.84
<b>Transferencias, Asignaciones, Subsidios y Otras Ayudas</b>	<b>25,337,447.70</b>	<b>20,444,220.41</b>
Transferencias Internas y Asignaciones al Sector Público	0.00	0.00
Transferencias al Resto del Sector Público	0.00	0.00
Subsidios y Subvenciones	11,310,206.04	9,050,066.73
Ayudas Sociales	2,325,201.41	1,189,470.48
Pensiones y Jubilaciones	6,780,821.18	5,740,804.20
Transferencias a Fideicomisos, Mandatos y Contratos Análogos	0.00	0.00
Transferencias a la Seguridad Social	4,886,119.07	4,452,079.00
Donativos	35,100.00	12,000.00
Transferencias al Exterior	0.00	0.00
<b>Participaciones y Aportaciones</b>	<b>0.00</b>	<b>0.00</b>
Participaciones	0.00	0.00
Aportaciones	0.00	0.00
Convenios	0.00	0.00
<b>Intereses, Comisiones y Otros Gastos de la Deuda Pública</b>	<b>906,039.57</b>	<b>1,863,381.01</b>
Intereses de la Deuda Pública	906,039.57	1,245,909.01
Comisiones de la Deuda Pública	0.00	407,473.00
Gastos de la Deuda Pública	0.00	0.00
Costo por Coberturas	0.00	0.00
Apoyos Financieros	0.00	0.00
<b>Otros Gastos y Pérdidas Extraordinarias</b>	<b>0.00</b>	<b>0.00</b>
Estimaciones, Depreciaciones, Deterioros, Obsolescencia y Amortizaciones	0.00	0.00
Provisiones	0.00	0.00
Disminución de Inventarios	0.00	0.00
Aumento por Insuficiencia de Estimaciones por Pérdida o Deterioro u Obsolescencia	0.00	0.00
Aumento por Insuficiencia de Provisiones	0.00	0.00
Otros Gastos	0.00	0.00
<b>Inversión Pública</b>	<b>0.00</b>	<b>0.00</b>
Inversión Pública no Capitalizable	0.00	0.00
<b>Total de Gastos y Otras Pérdidas</b>	<b>124,944,544.67</b>	<b>110,752,073.80</b>
<b>Resultados del Ejercicio (Ahorro/Desahorro)</b>	<b>39,564,789.03</b>	<b>58,613,473.12</b>

Nota de Gestión Administrativa 17

"Bajo protesta de decir verdad declaro que los Estados Financieros y sus notas, son razonablemente correctos y son responsabilidad del emisor"

ING. ROBERTO DE LOS SANTOS VAZQUEZ

UC. ARMANDO MURUAGA GALLEGOS

L.C. CARLOS DONATO PEREZ REYES

UC. CLAUDIA TENORIO GARCIA

L.C. JOSE JAIME GARCIA HERNADEZ

C. BLANCA MARISA FAZ RIOS

MUNICIPIO DE ACUÑA COAHUILA					
Estado de Variación en la Hacienda Pública					
Del 01 de enero al 31 de marzo de 2020					
Concepto	Hacienda Pública / Patrimonio Contribuido	Hacienda Pública / Patrimonio Generado de Ejercicios Anteriores	Hacienda Pública / Patrimonio Generado del Ejercicio	Exceso o Insuficiencia en la Actualización de la Hacienda Pública / Patrimonio	Total
Hacienda Pública / Patrimonio Contribuido Neto de 2019	0.00				0.00
Aportaciones	0.00				0.00
Donaciones de Capital	0.00				0.00
Actualización de la Hacienda Pública/Patrimonio	0.00				0.00
<b>Hacienda Pública / Patrimonio Generado Neto de 2019</b>		<b>420,135,300.57</b>	<b>83,737,103.70</b>		<b>483,872,404.27</b>
Resultados del Ejercicio (Ahorro/Desahorro)			83,737,103.70		83,737,103.70
Resultados de Ejercicios Anteriores		229,774,679.90			229,774,679.90
Revalúos	0.00				0.00
Reservas	0.00				0.00
Rectificaciones de Resultados de Ejercicios Anteriores		160,360,370.58			160,360,370.58
<b>Exceso o Insuficiencia en la Actualización de la Hacienda Pública / Patrimonio Neto de 2019</b>		<b>0.00</b>	<b>0.00</b>	<b>0.00</b>	<b>0.00</b>
Resultado por Posición Monetaria				0.00	0.00
Resultado por Tenencia de Activos no Monetarios				0.00	0.00
<b>Hacienda Pública / Patrimonio Neto Final de 2019</b>	<b>0.00</b>	<b>420,135,300.57</b>	<b>83,737,103.70</b>	<b>0.00</b>	<b>483,872,404.27</b>
<b>Cambios en la Hacienda Pública / Patrimonio Contribuido Neto de 2020</b>	<b>0.00</b>				<b>0.00</b>
Aportaciones	0.00				0.00
Donaciones de Capital	0.00				0.00
Actualización de la Hacienda Pública/Patrimonio	0.00				0.00
<b>Variaciones de la Hacienda Pública / Patrimonio Generado Neto de 2020</b>	<b>0.00</b>	<b>0.00</b>	<b>42,309,291.01</b>		<b>42,309,291.01</b>
Resultados del Ejercicio (Ahorro/Desahorro)			39,004,749.03		39,004,749.03
Resultados de Ejercicios Anteriores	0.00		0.00		0.00
Revalúos			0.00		0.00
Reservas			0.00		0.00
Rectificaciones de Resultados de Ejercicios Anteriores			2,635,541.98		2,635,541.98
<b>Cambios en el Exceso o Insuficiencia en la Actualización de la Hacienda Pública / Patrimonio Neto de 2020</b>				<b>0.00</b>	<b>0.00</b>
Resultado por Posición Monetaria				0.00	0.00
Resultado por Tenencia de Activos no Monetarios				0.00	0.00
<b>Hacienda Pública / Patrimonio Neto Final al 31 de marzo de 2020</b>	<b>0.00</b>	<b>420,135,300.57</b>	<b>106,037,394.71</b>	<b>0.00</b>	<b>526,172,745.28</b>

Nota de Gestión Administrativa 17

"Bajo protesta de decir verdad declaramos que los Estados Financieros y sus notas, son razonablemente correctos y son responsabilidad del emisor".

  
 INFR. ROBERTO DE LOS SANTOS VAZQUEZ

  
 LIC. CARLOS DORADO PÉREZ REYES

  
 LIC. JOSÉ JAIME BARRÓN HERNÁNDEZ

  
 LIC. ARMANDO MURUAGA GALLEGOS

  
 LIC. CLAUDIA TENORIO GARCÍA

  
 LIC. BLANCA MARISA FAZ RÍOS



MUNICIPIO DE ACUNA COAHUILA			
Estado de Cambios en la Situación Financiera			
Del 01 de enero al 31 de marzo de 2020			
	Origen	Aplicación	
<b>ACTIVO</b>	<b>0.00</b>	<b>34,576,399.55</b>	
<b>Activo Circulante</b>	<b>0.00</b>	<b>15,089,233.63</b>	
Electivo y Equivalentes	0.00	16,177,301.86	
Derechos a Recibir Efectivo o Equivalentes	1,088,068.23	0.00	
Derechos a Recibir Bienes e Servicios	0.00	0.00	
Inventarios	0.00	0.00	
Almacenes	0.00	0.00	
Estimación por Pérdida o Deterioro de Activos Circulantes	0.00	0.00	
Otros Activos Circulantes	0.00	0.00	
<b>Activo No Circulante</b>	<b>0.00</b>	<b>9,489,158.92</b>	
Inversiones Financieras a Largo Plazo	0.00	1,838,347.46	
Derechos a Recibir Efectivo o Equivalentes a Largo Plazo	364,864.86	0.00	
Bienes Inmuebles, Infraestructura y Construcciones en Proceso	0.00	1,641,640.38	
Bienes Muebles	0.00	6,574,024.96	
Activos Intangibles	0.00	0.00	
Depreciación, Deterioro y Amortización Acumulada de Bienes	0.00	0.00	
Activos Diferidos	0.00	0.00	
Estimación por Pérdida o Deterioro de Activos no Circulantes	0.00	0.00	
Otros Activos no Circulantes	0.00	0.00	
<b>PASIVO</b>	<b>0.00</b>	<b>17,721,900.46</b>	
<b>Pasivo Circulante</b>	<b>6.00</b>	<b>7,806,791.62</b>	
Cuentas por Pagar a Corto Plazo	0.00	15,241,622.95	
Documentos por Pagar a Corto Plazo	7,440,831.63	0.00	
Porción a Corto Plazo de la Deuda Pública a Largo Plazo	0.00	0.00	
Títulos y Valores a Corto Plazo	0.00	0.00	
Pasivos Diferidos a Corto Plazo	0.00	0.00	
Fondos y Bienes de Terceros en Garantía y/o Administración a Corto Plazo	0.00	0.00	
Provisiones a Corto Plazo	0.00	0.00	
Otros Pasivos a Corto Plazo	0.00	0.00	
<b>Pasivo No Circulante</b>	<b>0.00</b>	<b>9,921,108.84</b>	
Cuentas por Pagar a Largo Plazo	0.00	0.00	
Documentos por Pagar a Largo Plazo	0.00	0.00	
Deuda Pública a Largo Plazo	0.00	9,921,108.84	
Pasivos Diferidos a Largo Plazo	0.00	0.00	
Fondos y Bienes de Terceros en Garantía y/o en Administración a Largo Plazo	0.00	0.00	
Provisiones a Largo Plazo	0.00	0.00	
<b>HACIENDA PUBLICA/PATRIMONIO</b>	<b>42,300,291.01</b>	<b>0.00</b>	
<b>Hacienda Pública/Patrimonio Contribuido</b>	<b>0.00</b>	<b>0.00</b>	
Aportaciones	0.00	0.00	
Donaciones de Capital	0.00	0.00	
Actualización de la Hacienda Pública/Patrimonio	0.00	0.00	
<b>Hacienda Pública/Patrimonio Generado</b>	<b>42,300,291.01</b>	<b>0.00</b>	
Resultados del Ejercicio (Ahorro/ Desahorro)	39,664,749.03	0.00	
Resultados de Ejercicios Anteriores	0.00	0.00	
Revalúos	0.00	0.00	
Reservas	0.00	0.00	
Rectificaciones de Resultados de Ejercicios Anteriores	2,835,541.98	0.00	
<b>Exceso o Insuficiencia en la Actualización de la Hacienda Pública/Patrimonio</b>	<b>0.00</b>	<b>0.00</b>	
Resultado por Posición Monetaria	0.00	0.00	
Resultado por Tenencia de Activos no Monetarios	0.00	0.00	

Nota de Gestión Administrativa 17

"Bajo protesta de decir verdad declaramos que los Estados Financieros y sus notas, son razonablemente correctos y son responsabilidad del emisor"



ING. ROBERTO DE LOS SANTOS VAZQUEZ



LIC. ARMANDO MURUAGA GALLEGOS



LIC. CARLOS DONATO PÉREZ REYES



LIC. CLAUDIA TENORIO GARCÍA



LIC. JOSÉ JAIME GARCÍA HERNÁNDEZ




C. BLANCA MARISA FAZ RÍOS

MUNICIPIO DE ACUNA COAHUILA		
Estado de Flujos de Efectivo		
Del 01 de enero al 31 de marzo de 2020 y 2019		
Concepto	2020	2019
<b>Flujos de Efectivo de las Actividades de Operación</b>		
<b>Origen</b>	<b>168,232,943.91</b>	<b>184,836,866.14</b>
Impuestos	43,988,473.58	41,539,056.29
Cuotas y Aportaciones de Seguridad Social	0.00	0.00
Contribuciones de Mejoras	142,986.89	15,720.00
Derechos	28,289,946.26	25,704,789.05
Productos	1,289,841.39	736,862.76
Apropiamientos	3,765,116.08	1,554,586.99
Ingresos por Venta de Bienes y Prestación de Servicios	0.00	0.00
Participaciones, Aportaciones, Convenios, Incentivos Derivados de la Colaboración Fiscal y Fondos Distintos de Aportaciones	87,032,969.50	98,582,388.17
Transferencias, Asignaciones, Subsidios y Subvenciones, y Pensiones y Jubilaciones	0.00	0.00
Otros Orígenes de Operación	3,723,610.21	16,701,462.88
<b>Aplicación</b>	<b>139,180,168.35</b>	<b>135,990,738.08</b>
Servicios Personales	60,541,482.20	60,002,180.88
Materiales y Suministros	10,328,146.53	10,505,962.46
Servicios Generales	18,731,408.67	18,146,308.84
Transferencias Internas y Asignaciones al Sector Público	0.00	0.00
Transferencias al resto del Sector Público	0.00	0.00
Subsidios y Subvenciones	11,310,206.04	9,050,066.73
Ayudas Sociales	2,325,201.41	1,189,470.48
Pensiones y Jubilaciones	6,780,821.18	5,740,604.20
Transferencias a Fideicomisos, Mandatos y Contratos Análogos	0.00	0.00
Transferencias a la Seguridad Social	-4,886,119.07	4,452,079.00
Donativos	35,100.00	12,000.00
Transferencias al Exterior	0.00	0.00
Participaciones	0.00	0.00
Aportaciones	0.00	0.00
Convenios	0.00	0.00
Otras Aplicaciones de Operación	15,241,623.25	26,692,045.49
<b>Flujos Netos de Efectivo por Actividades de Operación</b>	<b>29,052,775.56</b>	<b>48,846,128.06</b>
<b>Flujos de Efectivo de las Actividades de Inversión</b>		
<b>Origen</b>	<b>0.00</b>	<b>0.00</b>
Bienes Inmuebles, Infraestructura y Construcciones en Proceso	0.00	0.00
Bienes Muebles	0.00	0.00
Otros Orígenes de Inversión	0.00	0.00
<b>Aplicación</b>	<b>9,489,156.92</b>	<b>5,362,627.67</b>
Bienes Inmuebles, Infraestructura y Construcciones en Proceso	1,641,949.38	3,826,655.95
Bienes Muebles	6,574,024.98	1,400,147.92
Otras Aplicaciones de Inversión	1,273,482.60	135,824.40
<b>Flujos Netos de Efectivo por Actividades de Inversión</b>	<b>-9,489,156.92</b>	<b>-5,362,627.67</b>
<b>Flujo de Efectivo de las Actividades de Financiamiento</b>		
<b>Origen</b>	<b>10,185,259.57</b>	<b>10,437,662.45</b>
Endeudamiento Neto	10,185,259.57	10,437,662.45
Interno	10,185,259.57	10,437,662.45
Externo	0.00	0.00
Otros Orígenes de Financiamiento	0.00	0.00
<b>Aplicación</b>	<b>13,571,576.35</b>	<b>14,571,220.87</b>
Servicios de la Deuda	906,039.57	1,653,381.21
Interno	906,039.57	1,653,381.21
Externo	0.00	0.00
Otras Aplicaciones de Financiamiento	12,665,536.78	12,917,839.66
<b>Flujos Netos de Efectivo por Actividades de Financiamiento</b>	<b>-3,386,316.78</b>	<b>-4,133,658.42</b>
<b>Incremento/Disminución Neta en el Efectivo y Equivalentes al Efectivo</b>	<b>16,177,301.86</b>	<b>39,349,841.97</b>
<b>Efectivo y Equivalentes al Efectivo al Inicio del Ejercicio</b>	<b>52,813,516.54</b>	<b>39,740,359.99</b>
<b>Efectivo y Equivalentes al Efectivo al Final del Ejercicio</b>	<b>68,990,818.40</b>	<b>79,090,201.96</b>

Nota de Gestión Administrativa 17

"Bajo protesta de decir verdad declaramos que los Estados Financieros y sus notas, son razonablemente correctos y son responsabilidad del emisor"



ING. ROBERTO SANTIAGO SANTOS VAZQUEZ




L.C. CARLOS DONATO PÉREZ REYES



L.C. JOSÉ JAIME GARCÍA HERNÁNDEZ



L.C. ARMANDO MURUAGA GALLEGOS



L.C. CLAUDIA TENGRIÓ GARCÍA



C. BLANCA MARISA FAJÓ RÍOS

MUNICIPIO ACUÑA COAHUILA					
Estado Analítico del Activo					
Del 01 de enero al 31 de marzo de 2020					
Concepto	Saldo Inicial 1	Cargos del Periodo 2	Abonos del Periodo 3	Saldo Final 4 (1+2-3)	Variación del Periodo (4-1)
<b>ACTIVO</b>	<b>615,377,798.60</b>	<b>3,267,676,330.90</b>	<b>3,243,097,940.35</b>	<b>639,956,189.15</b>	<b>24,578,390.55</b>
<b>Activo Circulante</b>	<b>76,146,394.78</b>	<b>1,887,198,758.17</b>	<b>1,872,109,524.54</b>	<b>91,235,628.41</b>	<b>15,089,233.63</b>
Efectivo y Equivalentes	52,813,516.54	377,464,138.52	361,286,636.66	68,990,818.40	16,177,301.86
Derechos a Recibir Efectivo o Equivalentes	23,177,028.24	1,509,195,549.65	1,510,283,617.88	22,088,960.01	-1,066,068.23
Derechos a Recibir Bienes o Servicios	155,850.00	539,070.00	539,070.00	155,850.00	0.00
Inventarios	0.00	0.00	0.00	0.00	0.00
Almacenes	0.00	0.00	0.00	0.00	0.00
Estimación por Pérdida o Deterioro de Activos Circulantes	0.00	0.00	0.00	0.00	0.00
Otros Activos Circulantes	0.00	0.00	0.00	0.00	0.00
<b>Activo No Circulante</b>	<b>539,231,403.82</b>	<b>1,380,477,572.73</b>	<b>1,370,988,415.81</b>	<b>548,720,560.74</b>	<b>9,489,156.92</b>
Inversiones Financieras a Largo Plazo	2,576,039.99	1,371,620,009.57	1,369,981,662.11	4,214,387.45	1,638,347.46
Derechos a Recibir Efectivo o Equivalentes a Largo Plazo	25,679,001.31	641,888.84	1,006,753.70	25,314,136.45	-364,864.86
Bienes Inmuebles, Infraestructura y Construcciones en Proceso	436,619,273.01	1,641,649.36	0.00	438,260,922.37	1,641,649.36
Bienes Muebles	74,346,858.31	6,574,024.96	0.00	80,920,883.27	6,574,024.96
Activos Intangibles	10,231.20	0.00	0.00	10,231.20	0.00
Depreciación, Deterioro y Amortización Acumulada de Bienes	0.00	0.00	0.00	0.00	0.00
Activos Diferidos	0.00	0.00	0.00	0.00	0.00
Estimación por Pérdida o Deterioro de Activos no Circulantes	0.00	0.00	0.00	0.00	0.00
Otros Activos no Circulantes	0.00	0.00	0.00	0.00	0.00

Nota de Gestión Administrativa 17

"Bajo protesta de decir verdad declaramos que los Estados Financieros y sus notas, son razonablemente correctos y son responsabilidad del emisor"



ING. ROBERTO DE LOS SANTOS VAZQUEZ




L.C. CARLOS BONATO PÉREZ REYES



L.C. JOSÉ JAIME GARCÍA HERNÁNDEZ



L.C. ARMANDO MURIAGA GALLEGOS



L.C. CLAUDIA TENORIO GARCÍA



C. BLANCA MARISA FAZ RÍOS

MUNICIPIO DE ACUNA COAHUILA				
Estado Analítico de la Deuda y Otros Pasivos				
Del 01 de enero al 31 de marzo de 2020				
Denominación de las Deudas	Moneda de Contratación	Institución o País Acreedor	Saldo Inicial del Periodo	Saldo Final del Periodo
<b>DEUDA PÚBLICA</b>				
<b>Corto Plazo</b>				
<b>Deuda Interna</b>			0.00	7,440,831.63
Instituciones de Crédito	Peso		0.00	7,440,831.63
Titulos y Valores	Peso		0.00	0.00
Arrendamientos Financieros	Peso		0.00	0.00
<b>Deuda Externa</b>			0.00	0.00
Organismos Financieros Internacionales	Peso		0.00	0.00
Deuda Bilateral	Peso		0.00	0.00
Titulos y Valores	Peso		0.00	0.00
Arrendamientos Financieros	Peso		0.00	0.00
<i>Subtotal Corto Plazo</i>			0.00	0.00
<b>Largo Plazo</b>				
<b>Deuda Interna</b>			34,996,140.13	25,075,031.29
Instituciones de Crédito	Peso		34,996,140.13	25,075,031.29
Titulos y Valores	Peso		0.00	0.00
Arrendamientos Financieros	Peso		0.00	0.00
<b>Deuda Externa</b>			0.00	0.00
Organismos Financieros Internacionales	Peso		0.00	0.00
Deuda Bilateral	Peso		0.00	0.00
Titulos y Valores	Peso		0.00	0.00
Arrendamientos Financieros	Peso		0.00	0.00
<i>Subtotal Largo Plazo</i>			0.00	0.00
<b>Otros Pasivos</b>	Peso		96,509,204.22	81,267,580.97
<b>Total Deuda y Otros Pasivos</b>			<b>131,505,344.35</b>	<b>113,783,443.89</b>

Nota de Gestión Administrativa 17

"Bajo protesta de decir verdad declaramos que los Estados Financieros y sus notas, son razonablemente correctos y son responsabilidad del emisor"

  
 ING. ROBERTO DE LOS SANTOS VAZQUEZ  
  
 LIC. CARLOS DONATO PÉREZ REYES  
  
 LIC. JOSE JAIME GARCIA HERNANDEZ

  
 LIC. ARMANDO MURUAGA GALLEGOS  
  
 DG. ECAUDÍA TENORIO GARCÍA  
  
 C. BLANCA MARISA FAZ RIOS

MUNICIPIO DE ACUNA COAHUILA					
Balanza de Comprobación					
Del 01 de enero al 31 de marzo de 2020					
CÓDIGO	CUENTA CONTABLE	SALDO INICIAL	CARGOS	ABONOS	SALDO FINAL
1	ACTIVO	618,377,798.81	3,267,876,336.90	3,243,987,943.30	638,556,189.18
1.1	ACTIVO CIRCULANTE	76,148,394.78	1,887,188,733.17	1,872,106,634.34	61,235,828.42
1.1.1	EFFECTIVO Y EQUIVALENTES	62,813,516.54	377,484,138.52	381,288,838.66	68,999,816.42
1.1.1.1	EFFECTIVO	5,000.00	32,700.00	5,000.00	61,700.00
1.1.1.2	BANCO/TESORERÍA	52,798,516.54	377,371,438.52	381,288,838.66	68,899,117.90
1.1.1.3	BANCO/DEPENDENCIAS Y OTROS	0.00	0.00	0.00	0.00
1.1.1.4	INVERSIONES TEMPORALES (HASTA 3 MESES)	0.00	0.00	0.00	0.00
1.1.1.5	FONDOS CON AFECTACIÓN ESPECÍFICA	0.00	0.00	0.00	0.00
1.1.1.6	DEPÓSITOS DE FONDOS DE TERCEROS EN GARANTÍA Y/O ADMINISTRACIÓN	10,000.00	0.00	0.00	10,000.00
1.1.1.8	OTROS EFFECTIVOS Y EQUIVALENTES	0.00	0.00	0.00	0.00
1.1.2	DERECHOS A RECIBIR EFFECTIVO O EQUIVALENTES	23,177,828.25	1,508,195,548.65	1,516,283,617.88	22,889,340.42
1.1.2.1	INVERSIONES FINANCIERAS DE CORTO PLAZO	21,036,400.92	1,340,963,030.49	1,343,861,030.28	18,138,470.13
1.1.2.2	CUENTAS POR COBRAR A CORTO PLAZO	0.00	87,332,969.50	87,332,969.50	0.00
1.1.2.3	DEUDORES DIVERSOS POR COBRAR A CORTO PLAZO	836,744.44	1,723,406.61	1,506,315.45	1,053,824.89
1.1.2.4	INGRESOS POR RECUPERAR A CORTO PLAZO	0.00	77,476,264.25	77,476,264.25	0.00
1.1.2.5	DEUDORES POR ANTICIPOS DE LA TESORERÍA A CORTO PLAZO	0.00	0.00	0.00	0.00
1.1.2.6	PRÉSTAMOS OTORGADOS A CORTO PLAZO	1,303,822.89	1,369,779.61	406,808.50	2,899,845.20
1.1.2.8	OTROS DERECHOS A RECIBIR EFFECTIVO O EQUIVALENTES A CORTO PLAZO	0.00	0.00	0.00	0.00
1.1.3	DERECHOS A RECIBIR BIENES O SERVICIOS	155,858.08	836,676.09	836,676.09	155,858.08
1.1.3.1	ANTICIPO A PROVEEDORES POR ADQUISICIÓN DE BIENES Y PRESTACIÓN DE SERVICIOS A CORTO PLAZO	185,855.00	836,676.09	836,676.09	185,855.00
1.1.3.2	ANTICIPO A PROVEEDORES POR ADQUISICIÓN DE BIENES INMUEBLES Y MUEBLES A CORTO PLAZO	0.00	0.00	0.00	0.00
1.1.3.3	ANTICIPO A PROVEEDORES POR ADQUISICIÓN DE BIENES INTANGIBLES A CORTO PLAZO	0.00	0.00	0.00	0.00
1.1.3.4	ANTICIPO A CONTRATISTAS POR OBRAS PÚBLICAS A CORTO PLAZO	0.00	0.00	0.00	0.00
1.1.3.5	OTROS DERECHOS A RECIBIR BIENES O SERVICIOS A CORTO PLAZO	0.00	0.00	0.00	0.00
1.1.4	INVENTARIOS	8.00	8.00	8.00	0.00
1.1.4.1	INVENTARIO DE MERCANCIAS PARA VENTA	0.00	0.00	0.00	0.00
1.1.4.2	INVENTARIO DE MERCANCIAS TERMINADAS	0.00	0.00	0.00	0.00
1.1.4.3	INVENTARIO DE MERCANCIAS EN PROCESO DE ELABORACIÓN	0.00	0.00	0.00	0.00
1.1.4.4	INVENTARIO DE MATERIAS PRIMAS, MATERIALES Y SUMINISTROS PARA PRODUCCIÓN	0.00	0.00	0.00	0.00
1.1.4.5	BIENES EN TRÁNSITO	0.00	0.00	0.00	0.00
1.1.5	ALMACENES	0.00	0.00	0.00	0.00
1.1.5.1	ALMACÉN DE MATERIALES Y SUMINISTROS DE CONSUMO	0.00	0.00	0.00	0.00
1.1.6	ESTIMACIÓN POR PÉRDIDA O DETERIORO DE ACTIVOS CIRCULANTES	0.00	0.00	0.00	0.00
1.1.6.1	ESTIMACIONES PARA CUENTAS INCOBRABLES POR DERECHOS A RECIBIR EFFECTIVO O EQUIVALENTES	0.00	0.00	0.00	0.00
1.1.6.2	ESTIMACIÓN POR DETERIORO DE INVENTARIOS	0.00	0.00	0.00	0.00
1.1.8	OTROS ACTIVOS CIRCULANTES	0.00	0.00	0.00	0.00
1.1.8.1	VALORES EN GARANTÍA	0.00	0.00	0.00	0.00
1.1.8.2	BIENES EN GARANTÍA (EXCLUYE DEPÓSITOS DE FONDOS)	0.00	0.00	0.00	0.00
1.1.8.3	BIENES DERIVADOS DE EMBARGOS, DECISIONES, ASEGURAMIENTOS Y DACIÓN EN PAGO	0.00	0.00	0.00	0.00
1.1.8.4	ADQUISICIÓN CON FONDOS DE TERCEROS	0.00	0.00	0.00	0.00
1.2	ACTIVO NO CIRCULANTE	539,231,403.82	1,380,677,572.73	1,379,988,416.81	548,720,860.74
1.2.1	INVERSIONES FINANCIERAS A LARGO PLAZO	8,576,838.98	1,371,820,920.87	1,369,941,862.11	4,214,387.48
1.2.1.1	INVERSIONES A LARGO PLAZO	0.00	0.00	0.00	0.00
1.2.1.2	TÍTULOS Y VALORES A LARGO PLAZO	0.00	0.00	0.00	0.00
1.2.1.3	FIDEICOMISOS, MANDATOS Y CONTRATOS ANÁLOGOS	2,578,036.89	1,371,820,920.87	1,369,941,862.11	4,214,387.48
1.2.1.4	PARTICIPACIONES Y APORTACIONES DE CAPITAL	0.00	0.00	0.00	0.00
1.2.2	DERECHOS A RECIBIR EFFECTIVO O EQUIVALENTES A LARGO PLAZO	25,879,601.31	641,469.50	1,308,733.79	25,314,136.45
1.2.2.1	DOCUMENTOS POR COBRAR A LARGO PLAZO	0.00	0.00	0.00	0.00
1.2.2.2	DEUDORES DIVERSOS A LARGO PLAZO	25,879,601.31	641,469.50	1,308,733.79	25,314,136.45
1.2.2.3	INGRESOS POR RECUPERAR A LARGO PLAZO	0.00	0.00	0.00	0.00
1.2.2.4	PRÉSTAMOS OTORGADOS A LARGO PLAZO	0.00	0.00	0.00	0.00
1.2.2.6	OTROS DERECHOS A RECIBIR EFFECTIVO O EQUIVALENTES A LARGO PLAZO	0.00	0.00	0.00	0.00
1.2.3	BIENES INMUEBLES, INFRAESTRUCTURA Y CONSTRUCCIONES EN PROCESO	436,618,573.01	1,641,848.38	0.00	438,260,421.37
1.2.3.1	TERRENOS	36,013,343.31	0.00	0.00	36,013,343.31
1.2.3.2	VIVIENDAS	0.00	0.00	0.00	0.00
1.2.3.3	EDIFICIOS NO HABITACIONALES	916,182.36	0.00	0.00	916,182.36
1.2.3.4	INFRAESTRUCTURA	74,583,702.40	0.00	0.00	74,583,702.40
1.2.3.5	CONSTRUCCIONES EN PROCESO EN BIENES DE DOMINIO PÚBLICO	83,121,595.21	0.00	0.00	83,121,595.21
1.2.3.6	CONSTRUCCIONES EN PROCESO EN BIENES PROPIOS	224,021,741.90	863,857.08	0.00	224,885,598.98
1.2.3.8	OTROS BIENES INMUEBLES	10,990,337.33	787,991.30	0.00	11,778,328.64
1.2.4	BIENES MUEBLES	74,348,858.31	8,374,824.98	0.00	80,823,683.27
1.2.4.1	MOBILIARIO Y EQUIPO DE ADMINISTRACIÓN	9,892,898.03	271,378.81	0.00	9,964,276.84
1.2.4.2	MOBILIARIO Y EQUIPO EDUCACIONAL Y RECREATIVO	481,537.91	0.00	0.00	481,537.91
1.2.4.3	EQUIPO E INSTRUMENTAL MÉDICO Y DE LABORATORIO	0.00	0.00	0.00	0.00
1.2.4.4	VEHÍCULOS Y EQUIPO DE TRANSPORTE	43,717,176.48	1,416,941.81	0.00	45,134,118.29
1.2.4.8	EQUIPO DE DEFENSA Y SEGURIDAD	3,581,193.88	0.00	0.00	3,581,193.88
1.2.4.9	MAQUINARIA, OTROS EQUIPOS Y HERRAMIENTAS	16,844,943.07	4,866,257.16	0.00	21,711,200.23
1.2.4.7	COLECCIONES, OBRAS DE ARTE Y OBJETOS VALIOSOS	16,308.44	18,348.20	0.00	34,656.64
1.2.4.8	ACTIVOS BIOLÓGICOS	0.00	0.00	0.00	0.00

1.2.8	ACTIVOS INTANGIBLES	10,231.20	0.00	0.00	10,231.20
1.2.8.1	SOFTWARE	10,231.20	0.00	0.00	10,231.20
1.2.8.2	PATENTES, MARCAS Y DERECHOS	0.00	0.00	0.00	0.00
1.2.8.3	CONCESIONES Y FRANQUICIAS	0.00	0.00	0.00	0.00
1.2.8.4	LICENCIAS	0.00	0.00	0.00	0.00
1.2.8.5	OTROS ACTIVOS INTANGIBLES	0.00	0.00	0.00	0.00
1.2.8	DEPRECIACIÓN, DETERIORO Y AMORTIZACIÓN ACUMULADA DE BIENES	0.00	0.00	0.00	0.00
1.2.8.1	DEPRECIACIÓN ACUMULADA DE BIENES INMUEBLES	0.00	0.00	0.00	0.00
1.2.8.2	DEPRECIACIÓN ACUMULADA DE INFRAESTRUCTURA	0.00	0.00	0.00	0.00
1.2.8.3	DEPRECIACIÓN ACUMULADA DE BIENES MUEBLES	0.00	0.00	0.00	0.00
1.2.8.4	DETERIORO ACUMULADO DE ACTIVOS BIOLÓGICOS	0.00	0.00	0.00	0.00
1.2.8.5	AMORTIZACIÓN ACUMULADA DE ACTIVOS INTANGIBLES	0.00	0.00	0.00	0.00
1.2.7	ACTIVOS DIFERIDOS	0.00	0.00	0.00	0.00
1.2.7.1	ESTUDIOS, FORMACIÓN Y EVALUACIÓN DE PROYECTOS	0.00	0.00	0.00	0.00
1.2.7.2	DERECHOS SOBRE BIENES EN RÉGIMEN DE ARRENDAMIENTO FINANCIERO	0.00	0.00	0.00	0.00
1.2.7.3	GASTOS PAGADOS POR ADELANTADO A LARGO PLAZO	0.00	0.00	0.00	0.00
1.2.7.4	ANTICIPOS A LARGO PLAZO	0.00	0.00	0.00	0.00
1.2.7.5	BENEFICIOS AL RETIRO DE EMPLEADOS PAGADOS POR ADELANTADO	0.00	0.00	0.00	0.00
1.2.7.6	OTROS ACTIVOS DIFERIDOS	0.00	0.00	0.00	0.00
1.2.8	ESTIMACIÓN POR PÉRDIDA O DETERIORO DE ACTIVOS NO CIRCULANTES	0.00	0.00	0.00	0.00
1.2.8.1	ESTIMACIONES POR PÉRDIDA DE CUENTAS INCOBRABLES DE DOCUMENTOS POR COBRAR A LARGO PLAZO	0.00	0.00	0.00	0.00
1.2.8.2	ESTIMACIONES POR PÉRDIDA DE CUENTAS INCOBRABLES DE DEUDORES DIVERSOS POR COBRAR A LARGO PLAZO	0.00	0.00	0.00	0.00
1.2.8.3	ESTIMACIONES POR PÉRDIDA DE CUENTAS INCOBRABLES DE INGRESOS POR COBRAR A LARGO PLAZO	0.00	0.00	0.00	0.00
1.2.8.4	ESTIMACIONES POR PÉRDIDA DE CUENTAS INCOBRABLES DE PRÉSTAMOS OTORGADOS A LARGO PLAZO	0.00	0.00	0.00	0.00
1.2.8.5	ESTIMACIONES POR PÉRDIDA DE OTRAS CUENTAS INCOBRABLES A LARGO PLAZO	0.00	0.00	0.00	0.00
1.2.8	OTROS ACTIVOS NO CIRCULANTES	0.00	0.00	0.00	0.00
1.2.8.1	BIENES EN CONCESIÓN	0.00	0.00	0.00	0.00
1.2.8.2	BIENES EN ARRENDAMIENTO FINANCIERO	0.00	0.00	0.00	0.00
1.2.8.3	BIENES EN COMODATO	0.00	0.00	0.00	0.00
2	PASIVO	121,883,344.23	236,330,145.18	230,898,244.64	113,761,441.89
2.1	PASIVO CIRCULANTE	96,506,294.22	228,409,036.24	229,898,244.64	88,706,612.80
2.1.1	CUENTAS POR PAGAR A CORTO PLAZO	96,500,010.22	221,881,147.56	206,800,524.64	81,267,377.27
2.1.1.1	SERVICIOS PERSONALES POR PAGAR A CORTO PLAZO	5,261,260.03	44,540,578.93	44,228,759.90	5,889,500.90
2.1.1.2	PROVEEDORES POR PAGAR A CORTO PLAZO	17,301,874.90	57,136,346.72	58,420,082.34	16,603,410.51
2.1.1.3	CONTRATISTAS POR OBRAS PÚBLICAS POR PAGAR A CORTO PLAZO	821,723.85	0.00	853,657.80	1,675,383.20
2.1.1.4	PARTICIPACIONES Y APORTACIONES POR PAGAR A CORTO PLAZO	0.00	0.00	0.00	0.00
2.1.1.5	TRANSFERENCIAS OTORGADAS POR PAGAR A CORTO PLAZO	12,896,821.32	13,726,138.56	15,569,713.34	15,087,398.57
2.1.1.6	INTERESES, COMISIONES Y OTROS GABITOS DE LA DEUDA PÚBLICA POR PAGAR A CORTO PLAZO	0.00	806,030.57	806,030.57	0.00
2.1.1.7	RETENCIONES Y CONTRIBUCIONES POR PAGAR A CORTO PLAZO	21,757,041.76	32,584,860.23	33,743,663.67	23,415,745.20
2.1.1.8	DEVOLUCIONES DE LA LEY DE INGRESOS POR PAGAR A CORTO PLAZO	3,047.53	1,109.84	1,150.84	3,547.53
2.1.1.9	OTRAS CUENTAS POR PAGAR A CORTO PLAZO	36,267,319.14	33,452,823.71	14,478,498.43	16,412,893.85
2.1.2	DOCUMENTOS POR PAGAR A CORTO PLAZO	0.00	0.00	0.00	0.00
2.1.2.1	DOCUMENTOS COMERCIALES POR PAGAR A CORTO PLAZO	0.00	0.00	0.00	0.00
2.1.2.2	DOCUMENTOS CON CONTRATISTAS POR OBRAS PÚBLICAS POR PAGAR A CORTO PLAZO	0.00	0.00	0.00	0.00
2.1.2.3	OTROS DOCUMENTOS POR PAGAR A CORTO PLAZO	0.00	0.00	0.00	0.00
2.1.3	PORCIÓN A CORTO PLAZO DE LA DEUDA PÚBLICA A LARGO PLAZO	0.00	2,744,427.84	98,168,238.87	7,446,831.83
2.1.3.1	PORCIÓN A CORTO PLAZO DE LA DEUDA PÚBLICA INTERNA	0.00	2,744,427.84	13,185,250.57	7,446,831.83
2.1.3.2	PORCIÓN A CORTO PLAZO DE LA DEUDA PÚBLICA EXTERNA	0.00	0.00	0.00	0.00
2.1.3.3	PORCIÓN A CORTO PLAZO DE ARRENDAMIENTO FINANCIERO	0.00	0.00	0.00	0.00
2.1.4	TÍTULOS Y VALORES A CORTO PLAZO	0.00	0.00	0.00	0.00
2.1.4.1	TÍTULOS Y VALORES DE LA DEUDA PÚBLICA INTERNA A CORTO PLAZO	0.00	0.00	0.00	0.00
2.1.4.2	TÍTULOS Y VALORES DE LA DEUDA PÚBLICA EXTERNA A CORTO PLAZO	0.00	0.00	0.00	0.00
2.1.5	PASIVOS DIFERIDOS A CORTO PLAZO	0.00	0.00	0.00	0.00
2.1.5.1	INGRESOS COBRADOS POR ADELANTADO A CORTO PLAZO	0.00	0.00	0.00	0.00
2.1.5.2	INTERESES COBRADOS POR ADELANTADO A CORTO PLAZO	0.00	0.00	0.00	0.00
2.1.5.3	OTROS PASIVOS DIFERIDOS A CORTO PLAZO	0.00	0.00	0.00	0.00
2.1.6	FONDOS Y BIENES DE TERCEROS EN GARANTÍA Y/O ADMINISTRACIÓN A CORTO PLAZO	204.00	0.00	0.00	204.00
2.1.6.1	FONDOS EN GARANTÍA A CORTO PLAZO	0.00	0.00	0.00	0.00
2.1.6.2	FONDOS EN ADMINISTRACIÓN A CORTO PLAZO	0.00	0.00	0.00	0.00
2.1.6.3	FONDOS CONTINGENTES A CORTO PLAZO	0.00	0.00	0.00	0.00
2.1.6.4	FONDOS DE FIDEICOMISOS, MANDATOS Y CONTRATOS ANÁLÓGICOS A CORTO PLAZO	204.00	0.00	0.00	204.00
2.1.6.5	OTROS FONDOS DE TERCEROS EN GARANTÍA Y/O ADMINISTRACIÓN A CORTO PLAZO	0.00	0.00	0.00	0.00
2.1.6.6	VALORES Y BIENES EN GARANTÍA A CORTO PLAZO	0.00	0.00	0.00	0.00
2.1.7	PROVISIONES A CORTO PLAZO	0.00	0.00	0.00	0.00
2.1.7.1	PROVISIÓN PARA DEMANDAS Y JUICIOS A CORTO PLAZO	0.00	0.00	0.00	0.00
2.1.7.2	PROVISIÓN PARA CONTINGENCIAS A CORTO PLAZO	0.00	0.00	0.00	0.00
2.1.7.3	OTRAS PROVISIONES A CORTO PLAZO	0.00	0.00	0.00	0.00
2.1.8	OTROS PASIVOS A CORTO PLAZO	0.00	3,813,460.73	3,813,460.43	-0.30
2.1.8.1	INGRESOS POR CLASIFICAR	0.00	0.00	0.00	0.00
2.1.8.2	RECAUDACIÓN POR PARTICIPAR	0.00	0.00	0.00	0.00
2.1.8.3	OTROS PASIVOS CIRCULANTES	0.00	3,813,460.73	3,813,460.43	-0.30
2.2	PASIVO NO CIRCULANTE	24,899,145.13	9,021,108.84	0.00	24,875,829.09
2.2.1	CUENTAS POR PAGAR A LARGO PLAZO	0.00	0.00	0.00	0.00

2.2.1.1	PROVEEDORES POR PAGAR A LARGO PLAZO	0.00	0.00	0.00	0.00
2.2.1.2	CONTRATISTAS POR OBRAS PÚBLICAS POR PAGAR A LARGO PLAZO	0.00	0.00	0.00	0.00
2.2.2	DOCUMENTOS POR PAGAR A LARGO PLAZO	0.00	0.00	0.00	0.00
2.2.2.1	DOCUMENTOS COMERCIALES POR PAGAR A LARGO PLAZO	0.00	0.00	0.00	0.00
2.2.2.2	DOCUMENTOS CON CONTRATISTAS POR OBRAS PÚBLICAS POR PAGAR A LARGO PLAZO	0.00	0.00	0.00	0.00
2.2.2.9	OTROS DOCUMENTOS POR PAGAR A LARGO PLAZO	0.00	0.00	0.00	0.00
2.2.3	DEUDA PÚBLICA A LARGO PLAZO	34,006,140.13	9,921,108.84	0.00	25,075,031.29
2.2.3.1	TÍTULOS Y VALORES DE LA DEUDA PÚBLICA INTERNA A LARGO PLAZO	0.00	0.00	0.00	0.00
2.2.3.2	TÍTULOS Y VALORES DE LA DEUDA PÚBLICA EXTERNA A LARGO PLAZO	0.00	0.00	0.00	0.00
2.2.3.3	PRÉSTAMOS DE LA DEUDA PÚBLICA INTERNA POR PAGAR A LARGO PLAZO	34,006,140.13	9,921,108.84	0.00	25,075,031.29
2.2.3.4	PRÉSTAMOS DE LA DEUDA PÚBLICA EXTERNA POR PAGAR A LARGO PLAZO	0.00	0.00	0.00	0.00
2.2.3.9	ARRENDAMIENTO FINANCIERO POR PAGAR A LARGO PLAZO	0.00	0.00	0.00	0.00
2.2.4	PASIVOS DIFERIDOS A LARGO PLAZO	0.00	0.00	0.00	0.00
2.2.4.1	CRÉDITOS DIFERIDOS A LARGO PLAZO	0.00	0.00	0.00	0.00
2.2.4.2	INTERESES COBRADOS POR ADELANTADO A LARGO PLAZO	0.00	0.00	0.00	0.00
2.2.4.9	OTROS PASIVOS DIFERIDOS A LARGO PLAZO	0.00	0.00	0.00	0.00
2.2.5	FONDOS Y BIENES DE TERCEROS EN GARANTÍA Y/O ADMINISTRACIÓN A LARGO PLAZO	0.00	0.00	0.00	0.00
2.2.5.1	FONDOS EN GARANTÍA A LARGO PLAZO	0.00	0.00	0.00	0.00
2.2.5.3	FONDOS EN ADMINISTRACIÓN A LARGO PLAZO	0.00	0.00	0.00	0.00
2.2.5.3	FONDOS CONTINGENTES A LARGO PLAZO	0.00	0.00	0.00	0.00
2.2.5.4	FONDOS DE FIDEICOMISOS, MANDATOS Y CONTRATOS ANALÓGICOS A LARGO PLAZO	0.00	0.00	0.00	0.00
2.2.5.5	OTROS FONDOS DE TERCEROS EN GARANTÍA Y/O ADMINISTRACIÓN A LARGO PLAZO	0.00	0.00	0.00	0.00
2.2.5.9	VALORES Y BIENES EN GARANTÍA A LARGO PLAZO	0.00	0.00	0.00	0.00
2.2.6	PROVISIONES A LARGO PLAZO	0.00	0.00	0.00	0.00
2.2.6.1	PROVISIÓN PARA DEMANDAS Y JUICIOS A LARGO PLAZO	0.00	0.00	0.00	0.00
2.2.6.2	PROVISIÓN PARA PENSIÓN A LARGO PLAZO	0.00	0.00	0.00	0.00
2.2.6.3	PROVISIÓN PARA CONTINGENCIAS A LARGO PLAZO	0.00	0.00	0.00	0.00
2.2.6.9	OTRAS PROVISIONES A LARGO PLAZO	0.00	0.00	0.00	0.00
3	HACIENDA PÚBLICA PATRIMONIO	483,872,454.27	126,405,406.89	189,700,897.70	526,172,748.26
3.1	HACIENDA PÚBLICA PATRIMONIO CONTRIBUIDO	0.00	0.00	0.00	0.00
3.1.1	APORTACIONES	0.00	0.00	0.00	0.00
3.1.2	DONACIONES DE CAPITAL	0.00	0.00	0.00	0.00
3.1.3	ACTUALIZACIÓN DE LA HACIENDA PÚBLICA PATRIMONIO	0.00	0.00	0.00	0.00
3.2	HACIENDA PÚBLICA PATRIMONIO GENERADO	483,872,454.27	126,405,406.89	189,700,897.70	526,172,748.26
3.2.1	RESULTADOS DEL EJERCICIO (AHORRO/ DESAHORRO)	0.00	124,844,584.87	184,309,335.70	29,854,749.03
3.2.2	RESULTADOS DE EJERCICIOS ANTERIORES	293,812,063.69	0.00	0.00	293,812,063.69
3.2.3	REVALUOS	0.00	0.00	0.00	0.00
3.2.3.1	REVALUO DE BIENES INMUEBLES	0.00	0.00	0.00	0.00
3.2.3.2	REVALUO DE BIENES MUEBLES	0.00	0.00	0.00	0.00
3.2.3.3	REVALUO DE BIENES INTANGIBLES	0.00	0.00	0.00	0.00
3.2.3.9	OTROS REVALUOS	0.00	0.00	0.00	0.00
3.2.4	RESERVAS	0.00	0.00	0.00	0.00
3.2.4.1	RESERVAS DE PATRIMONIO	0.00	0.00	0.00	0.00
3.2.4.2	RESERVAS TERRITORIALES	0.00	0.00	0.00	0.00
3.2.4.3	RESERVAS POR CONTINGENCIAS	0.00	0.00	0.00	0.00
3.2.5	RECTIFICACIONES DE RESULTADOS DE EJERCICIOS ANTERIORES	189,390,376.88	1,898,822.02	4,191,264.00	195,389,462.90
3.2.5.1	CAMBIO EN POLÍTICA CONTABLES	3,693,042.00	0.00	0.00	3,693,042.00
3.2.5.2	CAMBIO POR ERRORES CONTABLES	189,707,336.88	1,898,822.02	4,191,264.00	195,342,873.16
3.3	EXCESO O INSUFICIENCIA EN LA ACTUALIZACIÓN DE LA HACIENDA PÚBLICA PATRIMONIO	0.00	0.00	0.00	0.00
3.3.1	RESULTADO POR POSICIÓN MONETARIA	0.00	0.00	0.00	0.00
3.3.2	RESULTADO POR TENENCIA DE ACTIVOS NO MONETARIOS	0.00	0.00	0.00	0.00
4	INGRESOS Y OTROS BENEFICIOS	0.00	184,509,335.70	184,509,335.38	0.00
4.1	INGRESOS DE GESTIÓN	0.00	77,476,384.20	77,476,384.20	0.00
4.1.1	IMPUESTOS	0.00	43,868,473.99	43,868,473.98	0.00
4.1.1.1	IMPUESTOS SOBRE LOS INGRESOS	0.00	0.00	0.00	0.00
4.1.1.2	IMPUESTOS SOBRE EL PATRIMONIO	0.00	43,769,481.29	43,769,481.29	0.00
4.1.1.3	IMPUESTOS SOBRE LA PRODUCCIÓN, EL CONSUMO Y LAS TRANSACCIONES	0.00	0.00	0.00	0.00
4.1.1.4	IMPUESTOS AL COMERCIO EXTERIOR	0.00	0.00	0.00	0.00
4.1.1.5	IMPUESTOS SOBRE MANOYAS Y ADMISABLES	0.00	0.00	0.00	0.00
4.1.1.6	IMPUESTOS ECOLÓGICOS	0.00	0.00	0.00	0.00
4.1.1.7	ACCESORIOS DE IMPUESTOS	0.00	75,821.87	75,821.87	0.00
4.1.1.8	IMPUESTOS NO COMPRENDIDOS EN LA LEY DE INGRESOS VIGENTES, CAUSADOS EN EJERCICIOS FISCALES ANTERIORES PENDIENTES DE LIQUIDACIÓN O PAGO	0.00	0.00	0.00	0.00
4.1.1.9	OTROS IMPUESTOS	0.00	153,160.82	153,160.82	0.00
4.1.2	CUOTAS Y APORTACIONES DE SEGURIDAD SOCIAL	0.00	0.00	0.00	0.00
4.1.2.1	APORTACIONES PARA FONDOS DE VIVIENDA	0.00	0.00	0.00	0.00
4.1.2.2	CUOTAS PARA LA SEGURIDAD SOCIAL	0.00	0.00	0.00	0.00
4.1.2.3	CUOTAS DE AHORRO PARA EL RETIRO	0.00	0.00	0.00	0.00
4.1.2.4	ACCESORIOS DE CUOTAS Y APORTACIONES DE SEGURIDAD SOCIAL	0.00	0.00	0.00	0.00
4.1.2.9	OTRAS CUOTAS Y APORTACIONES PARA LA SEGURIDAD SOCIAL	0.00	0.00	0.00	0.00
4.1.3	CONTRIBUCIONES DE MEJORAS	0.00	142,899.89	142,899.89	0.00
4.1.3.1	CONTRIBUCIONES DE MEJORAS POR OBRAS PÚBLICAS	0.00	142,899.89	142,899.89	0.00
4.1.3.2	CONTRIBUCIONES DE MEJORAS NO COMPRENDIDAS EN LA LEY DE INGRESOS VIGENTE, CAUSADAS EN EJERCICIOS FISCALES ANTERIORES PENDIENTES DE LIQUIDACIÓN O PAGO	0.00	0.00	0.00	0.00

4.1.6	DERECHOS	0.00	28,289,046.26	28,289,046.26	0.00
4.1.6.1	DERECHOS POR EL USO, GOCE, APROVECHAMIENTO O EXPLOTACIÓN DE BIENES DE DOMINIO PÚBLICO	0.00	32,875.00	32,875.00	0.00
4.1.6.2	DERECHOS A LOS HIDROCARBUROS (DEROGADA)	0.00	0.00	0.00	0.00
4.1.6.3	DERECHOS POR PRESTACIÓN DE SERVICIOS	0.00	22,952,842.26	22,952,842.26	0.00
4.1.6.4	ACCESORIOS DE DERECHOS	0.00	3,069.00	3,069.00	0.00
4.1.6.5	DERECHOS NO COMPRENDIDOS EN LA LEY DE INGRESOS VIGENTE, CAUSADOS EN EJERCICIOS FISCALES ANTERIORES PENDIENTES DE LIQUIDACIÓN O PAGO	0.00	0.00	0.00	0.00
4.1.6.6	OTROS DERECHOS	0.00	5,301,529.00	5,301,529.00	0.00
4.1.5	PRODUCTOS	0.00	1,280,841.30	1,280,841.30	0.00
4.1.5.1	PRODUCTOS	0.00	1,280,841.30	1,280,841.30	0.00
4.1.5.2	ENAJENACIÓN DE BIENES MUEBLES NO SUJETOS A SER INVENTARIADOS (DEROGADA)	0.00	0.00	0.00	0.00
4.1.5.3	ACCESORIOS DE PRODUCTOS (DEROGADA)	0.00	0.00	0.00	0.00
4.1.5.4	PRODUCTOS NO COMPRENDIDOS EN LA LEY DE INGRESOS VIGENTE, CAUSADOS EN EJERCICIOS FISCALES ANTERIORES PENDIENTES DE LIQUIDACIÓN O PAGO	0.00	0.00	0.00	0.00
4.1.5.5	OTROS PRODUCTOS QUE GENERAN INGRESOS CORRIENTES (DEROGADA)	0.00	0.00	0.00	0.00
4.1.6	APROVECHAMIENTOS	0.00	3,765,116.00	3,765,116.00	0.00
4.1.6.1	INCENTIVOS DERIVADOS DE LA COLABORACIÓN FISCAL (DEROGADA)	0.00	0.00	0.00	0.00
4.1.6.2	MULTAS	0.00	0.00	0.00	0.00
4.1.6.3	INDEMNIZACIONES	0.00	0.00	0.00	0.00
4.1.6.4	REINTEGROS	0.00	2,530,570.00	2,530,570.00	0.00
4.1.6.5	APROVECHAMIENTOS PROVENIENTES DE OBRAS PÚBLICAS	0.00	0.00	0.00	0.00
4.1.6.6	APROVECHAMIENTOS NO COMPRENDIDOS EN LA LEY DE INGRESOS VIGENTE, CAUSADOS EN EJERCICIOS FISCALES ANTERIORES PENDIENTES DE LIQUIDACIÓN O PAGO	0.00	0.00	0.00	0.00
4.1.6.7	APROVECHAMIENTOS POR APORTACIONES Y COOPERACIONES (DEROGADA)	0.00	0.00	0.00	0.00
4.1.6.8	ACCESORIOS DE APROVECHAMIENTOS	0.00	0.00	0.00	0.00
4.1.6.9	OTROS APROVECHAMIENTOS	0.00	1,234,546.00	1,234,546.00	0.00
4.1.7	INGRESOS POR VENTA DE BIENES Y PRESTACIÓN DE SERVICIOS	0.00	0.00	0.00	0.00
4.1.7.1	INGRESOS POR VENTA DE BIENES Y PRESTACIÓN DE SERVICIOS DE INSTITUCIONES PÚBLICAS DE SEGURIDAD	0.00	0.00	0.00	0.00
4.1.7.2	INGRESOS POR VENTA DE BIENES Y PRESTACIÓN DE SERVICIOS DE EMPRESAS PRODUCTIVAS DEL ESTADO	0.00	0.00	0.00	0.00
4.1.7.3	INGRESOS POR VENTA DE BIENES Y PRESTACIÓN DE SERVICIOS DE ENTIDADES PARAESTATALES Y FEDICOM	0.00	0.00	0.00	0.00
4.1.7.4	INGRESOS POR VENTA DE BIENES Y PRESTACIÓN DE SERVICIOS DE ENTIDADES PARAESTATALES EMPRESAR	0.00	0.00	0.00	0.00
4.1.7.5	INGRESOS POR VENTA DE BIENES Y PRESTACIÓN DE SERVICIOS DE ENTIDADES PARAESTATALES EMPRESAR	0.00	0.00	0.00	0.00
4.1.7.6	INGRESOS POR VENTA DE BIENES Y PRESTACIÓN DE SERVICIOS DE ENTIDADES PARAESTATALES EMPRESAR	0.00	0.00	0.00	0.00
4.1.7.7	INGRESOS POR VENTA DE BIENES Y PRESTACIÓN DE SERVICIOS DE FEDICOMIOS FINANCIEROS PÚBLICOS O	0.00	0.00	0.00	0.00
4.1.7.8	INGRESOS POR VENTA DE BIENES Y PRESTACIÓN DE SERVICIOS DE LOS PODERES LEGISLATIVO Y JUDICIAL, Y	0.00	0.00	0.00	0.00
4.1.9	INGRESOS NO COMPRENDIDOS EN LAS FRACCIONES DE LA LEY DE INGRESOS CAUSADOS EN EJERCICIOS FISCALES ANTERIORES PENDIENTES DE LIQUIDACIÓN O PAGO	0.00	0.00	0.00	0.00
4.1.9.1	IMPUESTOS NO COMPRENDIDOS EN LAS FRACCIONES DE LA LEY DE INGRESOS CAUSADOS EN EJERCICIOS FISCALES ANTERIORES PENDIENTES DE LIQUIDACIÓN O PAGO	0.00	0.00	0.00	0.00
4.1.9.2	CONTRIBUCIONES DE MEJORÍA, DERECHOS, PRODUCTOS Y APROVECHAMIENTOS NO COMPRENDIDOS EN LAS FRACCIONES DE LA LEY DE INGRESOS CAUSADOS EN EJERCICIOS FISCALES ANTERIORES PENDIENTES DE LIQUIDACIÓN O PAGO	0.00	0.00	0.00	0.00
4.2	PARTICIPACIONES, APORTACIONES, CONVENIOS, INCENTIVOS DERIVADOS DE LA COLABORACIÓN FISCAL, FONDOS DISTINTOS DE APORTACIONES, TRANSFERENCIAS, ASIGNACIONES, SUBSIDIOS Y SUBVENCIONES, Y PENSIONES Y JUBILACIONES	0.00	87,032,909.19	87,032,909.19	0.00
4.2.1	PARTICIPACIONES, APORTACIONES, CONVENIOS, INCENTIVOS DERIVADOS DE LA COLABORACIÓN FISCAL Y FONDOS DISTINTOS DE APORTACIONES	0.00	87,032,909.19	87,032,909.19	0.00
4.2.1.1	PARTICIPACIONES	0.00	81,582,875.58	81,582,875.58	0.00
4.2.1.2	APORTACIONES	0.00	25,450,263.61	25,450,263.61	0.00
4.2.1.3	CONVENIOS	0.00	0.00	0.00	0.00
4.2.1.4	INCENTIVOS DERIVADOS DE LA COLABORACIÓN FISCAL	0.00	0.00	0.00	0.00
4.2.1.5	FONDOS DISTINTOS DE APORTACIONES	0.00	0.00	0.00	0.00
4.2.2	TRANSFERENCIAS, ASIGNACIONES, SUBSIDIOS Y SUBVENCIONES, Y PENSIONES Y JUBILACIONES	0.00	0.00	0.00	0.00
4.2.2.1	TRANSFERENCIAS Y ASIGNACIONES	0.00	0.00	0.00	0.00
4.2.2.2	TRANSFERENCIAS DEL SECTOR PÚBLICO (DEROGADA)	0.00	0.00	0.00	0.00
4.2.2.3	SUBSIDIOS Y SUBVENCIONES	0.00	0.00	0.00	0.00
4.2.2.4	AYUDAS SOCIALES (DEROGADA)	0.00	0.00	0.00	0.00
4.2.2.5	PENSIONES Y JUBILACIONES	0.00	0.00	0.00	0.00
4.2.2.6	TRANSFERENCIAS DEL EXTERIOR (DEROGADA)	0.00	0.00	0.00	0.00
4.2.2.7	TRANSFERENCIAS DEL FONDO MEXICANO DEL PETRÓLEO PARA LA ESTABILIZACIÓN Y EL DESARROLLO	0.00	0.00	0.00	0.00
4.3	OTROS INGRESOS Y BENEFICIOS	0.00	0.00	0.00	0.00
4.3.1	INGRESOS FINANCIEROS	0.00	0.00	0.00	0.00
4.3.1.1	INTERESES GANADOS DE TÍTULOS, VALORES Y DEMÁS INSTRUMENTOS FINANCIEROS	0.00	0.00	0.00	0.00
4.3.1.2	OTROS INGRESOS FINANCIEROS	0.00	0.00	0.00	0.00
4.3.2	INCREMENTO POR VARIACIÓN DE INVENTARIOS	0.00	0.00	0.00	0.00
4.3.2.1	INCREMENTO POR VARIACIÓN DE INVENTARIOS DE MERCANCIAS PARA VENTA	0.00	0.00	0.00	0.00
4.3.2.2	INCREMENTO POR VARIACIÓN DE INVENTARIOS DE MERCANCIAS TERMINADAS	0.00	0.00	0.00	0.00
4.3.2.3	INCREMENTO POR VARIACIÓN DE INVENTARIOS DE MERCANCIAS EN PROCESO DE ELABORACIÓN	0.00	0.00	0.00	0.00
4.3.2.4	INCREMENTO POR VARIACIÓN DE INVENTARIOS DE MATERIAS PRIMAS, MATERIALES Y SUMINISTROS PARA PRODUCCIÓN	0.00	0.00	0.00	0.00
4.3.2.5	INCREMENTO POR VARIACIÓN DE ALMACÉN DE MATERIAS PRIMAS, MATERIALES Y SUMINISTROS DE CONSUMO	0.00	0.00	0.00	0.00
4.3.3	DISMINUCIÓN DEL EXCESO DE ESTIMACIONES POR PÉRDIDA O DETERIORO U OBSOLESCENCIA	0.00	0.00	0.00	0.00
4.3.3.1	DISMINUCIÓN DEL EXCESO DE ESTIMACIONES POR PÉRDIDA O DETERIORO U OBSOLESCENCIA	0.00	0.00	0.00	0.00
4.3.4	DISMINUCIÓN DEL EXCESO DE PROVISIONES	0.00	0.00	0.00	0.00
4.3.4.1	DISMINUCIÓN DEL EXCESO DE PROVISIONES	0.00	0.00	0.00	0.00
4.3.5	OTROS INGRESOS Y BENEFICIOS VARIOS	0.00	0.00	0.00	0.00
4.3.5.1	OTROS INGRESOS DE EJERCICIOS ANTERIORES (DEROGADA)	0.00	0.00	0.00	0.00
4.3.5.2	BONIFICACIONES Y DESCUENTOS OBTENIDOS	0.00	0.00	0.00	0.00
4.3.5.3	DIFERENCIAS POR TIPO DE CAMBIO A FAVOR	0.00	0.00	0.00	0.00
4.3.5.4	DIFERENCIAS DE COTIZACIONES A FAVOR EN VALORES NEGOCIABLES	0.00	0.00	0.00	0.00
4.3.5.5	RESULTADO POR POSICIÓN MONETARIA	0.00	0.00	0.00	0.00
4.3.5.6	UTILIDADES POR PARTICIPACIÓN PATRIMONIAL	0.00	0.00	0.00	0.00



4.3.9.7	DIFERENCIAS POR REESTRUCTURACIÓN DE DEUDA PÚBLICA A FAVOR	0.00	0.00	0.00	0.00
4.3.9.9	OTROS INGRESOS Y BENEFICIOS VARIOS	0.00	0.00	0.00	0.00
<b>8</b>	<b>IGASTOS Y OTRAS PERDIDAS</b>	<b>0.00</b>	<b>124,844,584.87</b>	<b>124,844,584.87</b>	<b>0.00</b>
<b>8.1</b>	<b>IGASTOS DE FUNCIONAMIENTO</b>	<b>0.00</b>	<b>98,801,897.40</b>	<b>98,801,897.40</b>	<b>0.00</b>
<b>8.1.1</b>	<b>SERVICIOS PERSONALES</b>	<b>0.00</b>	<b>69,041,682.20</b>	<b>69,041,682.20</b>	<b>0.00</b>
8.1.1.1	REMUNERACIONES AL PERSONAL DE CARÁCTER PERMANENTE	0.00	52,798,120.11	52,798,120.11	0.00
8.1.1.2	REMUNERACIONES AL PERSONAL DE CARÁCTER TRANSITORIO	0.00	36,147,467.74	36,147,467.74	0.00
8.1.1.3	REMUNERACIONES ADICIONALES Y ESPECIALES	0.00	10,728,392.88	10,728,392.88	0.00
8.1.1.4	SEGURIDAD SOCIAL	0.00	1,323,861.00	1,323,861.00	0.00
8.1.1.5	OTRAS PRESTACIONES SOCIALES Y ECONÓMICAS	0.00	3,730,621.47	3,730,621.47	0.00
8.1.1.9	PAGO DE ESTÍMULOS A SERVIDORES PÚBLICOS	0.00	0.00	0.00	0.00
<b>8.1.2</b>	<b>MATERIALES Y SUMINISTROS</b>	<b>0.00</b>	<b>10,328,146.33</b>	<b>10,328,146.33</b>	<b>0.00</b>
8.1.2.1	MATERIALES DE ADMINISTRACIÓN, EMISIÓN DE DOCUMENTOS Y ARTICULOS OFICIALES	0.00	1,142,823.87	1,142,823.87	0.00
8.1.2.2	ALIMENTOS Y UTENSILIOS	0.00	307,273.88	307,273.88	0.00
8.1.2.3	MATERIAS PRIMAS Y MATERIALES DE PRODUCCIÓN Y COMERCIALIZACIÓN	0.00	100,500.00	100,500.00	0.00
8.1.2.4	MATERIALES Y ARTICULOS DE CONSTRUCCIÓN Y DE REPARACIÓN	0.00	1,988,487.31	1,988,487.31	0.00
8.1.2.5	PRODUCTOS QUÍMICOS, FARMACÉUTICOS Y DE LABORATORIO	0.00	3,374.81	3,374.81	0.00
8.1.2.6	COMBUSTIBLES, LUBRICANTES Y ADITIVOS	0.00	5,548,128.31	5,548,128.31	0.00
8.1.2.7	VESTUARIO, BLANCOS, PRENDAS DE PROTECCIÓN Y ARTICULOS DEPORTIVOS	0.00	85,780.58	85,780.58	0.00
8.1.2.8	MATERIALES Y SUMINISTROS PARA SEGURIDAD	0.00	0.00	0.00	0.00
8.1.2.8	HERRAMIENTAS, REPLICACIONES Y ACCESORIOS MENORES	0.00	884,798.59	884,798.59	0.00
<b>8.1.3</b>	<b>SERVICIOS GENERALES</b>	<b>0.00</b>	<b>18,731,488.67</b>	<b>18,731,488.67</b>	<b>0.00</b>
8.1.3.1	SERVICIOS BÁSICOS	0.00	5,118,000.12	5,118,000.12	0.00
8.1.3.2	SERVICIOS DE ARRENDAMIENTO	0.00	385,772.58	385,772.58	0.00
8.1.3.3	SERVICIOS PROFESIONALES, CIENTÍFICOS Y TÉCNICOS Y OTROS SERVICIOS	0.00	437,208.67	437,208.67	0.00
8.1.3.4	SERVICIOS FINANCIEROS, BANCARIOS Y COMERCIALES	0.00	821,202.58	821,202.58	0.00
8.1.3.5	SERVICIOS DE INSTALACIÓN, REPARACIÓN, MANTENIMIENTO Y CONSERVACIÓN	0.00	7,316,271.38	7,316,271.38	0.00
8.1.3.8	SERVICIOS DE COMUNICACIÓN SOCIAL Y PUBLICIDAD	0.00	2,092,509.67	2,092,509.67	0.00
8.1.3.7	SERVICIOS DE TRASLADO Y VIÁTICOS	0.00	775,587.40	775,587.40	0.00
8.1.3.8	SERVICIOS OFICIALES	0.00	401,101.28	401,101.28	0.00
8.1.3.8	OTROS SERVICIOS GENERALES	0.00	1,420,953.41	1,420,953.41	0.00
<b>8.2</b>	<b>TRANSFERENCIAS, ASIGNACIONES, SUBSIDIOS Y OTRAS AYUDAS</b>	<b>0.00</b>	<b>29,337,447.70</b>	<b>29,337,447.70</b>	<b>0.00</b>
<b>8.2.1</b>	<b>TRANSFERENCIAS INTERNAS Y ASIGNACIONES AL SECTOR PÚBLICO</b>	<b>0.00</b>	<b>0.00</b>	<b>0.00</b>	<b>0.00</b>
8.2.1.1	ASIGNACIONES AL SECTOR PÚBLICO	0.00	0.00	0.00	0.00
8.2.1.2	TRANSFERENCIAS INTERNAS AL SECTOR PÚBLICO	0.00	0.00	0.00	0.00
<b>8.2.2</b>	<b>TRANSFERENCIAS AL RESTO DEL SECTOR PÚBLICO</b>	<b>0.00</b>	<b>0.00</b>	<b>0.00</b>	<b>0.00</b>
8.2.2.1	TRANSFERENCIAS A ENTIDADES PARAESTATALES	0.00	0.00	0.00	0.00
8.2.2.2	TRANSFERENCIAS A ENTIDADES FEDERATIVAS Y MUNICIPIOS	0.00	0.00	0.00	0.00
<b>8.2.3</b>	<b>SUBSIDIOS Y SUBVENCIÓNES</b>	<b>0.00</b>	<b>11,310,206.04</b>	<b>11,310,206.04</b>	<b>0.00</b>
8.2.3.1	SUBSIDIOS	0.00	11,310,206.04	11,310,206.04	0.00
8.2.3.2	SUBVENCIÓNES	0.00	0.00	0.00	0.00
<b>8.2.4</b>	<b>AYUDAS SOCIALES</b>	<b>0.00</b>	<b>2,325,201.41</b>	<b>2,325,201.41</b>	<b>0.00</b>
8.2.4.1	AYUDAS SOCIALES A PERSONAS	0.00	2,325,201.41	2,325,201.41	0.00
8.2.4.2	BECAS	0.00	0.00	0.00	0.00
8.2.4.3	AYUDAS SOCIALES A INSTITUCIONES	0.00	0.00	0.00	0.00
8.2.4.4	AYUDAS SOCIALES POR DESASTRES NATURALES Y OTROS SINISTROS	0.00	0.00	0.00	0.00
<b>8.2.5</b>	<b>PENSIONES Y JUBLACIONES</b>	<b>0.00</b>	<b>6,780,821.18</b>	<b>6,780,821.18</b>	<b>0.00</b>
8.2.5.1	PENSIONES	0.00	1,232,885.15	1,232,885.15	0.00
8.2.5.2	JUBLACIONES	0.00	5,411,936.03	5,411,936.03	0.00
8.2.5.9	OTRAS PENSIONES Y JUBLACIONES	0.00	136,170.00	136,170.00	0.00
<b>8.2.6</b>	<b>TRANSFERENCIAS A FIDUCIARIOS, MANDATOS Y CONTRATOS ANÁLOGOS</b>	<b>0.00</b>	<b>0.00</b>	<b>0.00</b>	<b>0.00</b>
8.2.6.1	TRANSFERENCIAS A FIDUCIARIOS, MANDATOS Y CONTRATOS ANÁLOGOS AL GOBIERNO	0.00	0.00	0.00	0.00
8.2.6.2	TRANSFERENCIAS A FIDUCIARIOS, MANDATOS Y CONTRATOS ANÁLOGOS A ENTIDADES PARAESTATALES	0.00	0.00	0.00	0.00
<b>8.2.7</b>	<b>TRANSFERENCIAS A LA SEGURIDAD SOCIAL</b>	<b>0.00</b>	<b>4,880,118.07</b>	<b>4,880,118.07</b>	<b>0.00</b>
8.2.7.1	TRANSFERENCIAS POR OBLIGACIONES DE LEY	0.00	4,880,118.07	4,880,118.07	0.00
<b>8.2.8</b>	<b>DONATIVOS</b>	<b>0.00</b>	<b>35,100.00</b>	<b>35,100.00</b>	<b>0.00</b>
8.2.8.1	DONATIVOS A INSTITUCIONES SIN FINES DE LUCRO	0.00	0.00	35,100.00	0.00
8.2.8.2	DONATIVOS A ENTIDADES FEDERATIVAS Y MUNICIPIOS	0.00	0.00	0.00	0.00
8.2.8.3	DONATIVOS A FIDUCIARIO, MANDATOS Y CONTRATOS ANÁLOGOS PRIVADOS	0.00	0.00	0.00	0.00
8.2.8.4	DONATIVOS A FIDUCIARIO, MANDATOS Y CONTRATOS ANÁLOGOS ESTATALES	0.00	0.00	0.00	0.00
8.2.8.5	DONATIVOS INTERNACIONALES	0.00	0.00	0.00	0.00
<b>8.2.9</b>	<b>TRANSFERENCIAS AL EXTERIOR</b>	<b>0.00</b>	<b>0.00</b>	<b>0.00</b>	<b>0.00</b>
8.2.9.1	TRANSFERENCIAS AL EXTERIOR A GOBIERNOS EXTRANJEROS Y ORGANISMOS INTERNACIONALES	0.00	0.00	0.00	0.00
8.2.9.2	TRANSFERENCIAS AL SECTOR PRIVADO EXTERNO	0.00	0.00	0.00	0.00
<b>8.3</b>	<b>PARTICIPACIONES Y APORTACIONES</b>	<b>0.00</b>	<b>0.00</b>	<b>0.00</b>	<b>0.00</b>
<b>8.3.1</b>	<b>PARTICIPACIONES</b>	<b>0.00</b>	<b>0.00</b>	<b>0.00</b>	<b>0.00</b>
8.3.1.1	PARTICIPACIONES DE LA FEDERACIÓN A ENTIDADES FEDERATIVAS Y MUNICIPIOS	0.00	0.00	0.00	0.00
8.3.1.2	PARTICIPACIONES DE LAS ENTIDADES FEDERATIVAS A LOS MUNICIPIOS	0.00	0.00	0.00	0.00
<b>8.3.2</b>	<b>APORTACIONES</b>	<b>0.00</b>	<b>0.00</b>	<b>0.00</b>	<b>0.00</b>
8.3.2.1	APORTACIONES DE LA FEDERACIÓN A ENTIDADES FEDERATIVAS Y MUNICIPIOS	0.00	0.00	0.00	0.00
8.3.2.2	APORTACIONES DE LAS ENTIDADES FEDERATIVAS A LOS MUNICIPIOS	0.00	0.00	0.00	0.00
<b>8.3.3</b>	<b>CONVENIOS</b>	<b>0.00</b>	<b>0.00</b>	<b>0.00</b>	<b>0.00</b>
8.3.3.1	CONVENIOS DE REASIGNACIÓN	0.00	0.00	0.00	0.00

9.3.3.2	CONVENIOS DE DECENTRALIZACIÓN Y OTROS	0.00	0.00	0.00	0.00
9.4	INTERESES, COMISIONES Y OTROS GASTOS DE LA DEUDA PÚBLICA	0.00	0.00	0.00	0.00
9.4.1	INTERESES DE LA DEUDA PÚBLICA	0.00	906,039.57	906,039.57	0.00
9.4.1.1	INTERESES DE LA DEUDA PÚBLICA INTERNA	0.00	906,039.57	906,039.57	0.00
9.4.1.2	INTERESES DE LA DEUDA PÚBLICA EXTERNA	0.00	0.00	0.00	0.00
9.4.2	COMISIONES DE LA DEUDA PÚBLICA	0.00	0.00	0.00	0.00
9.4.2.1	COMISIONES DE LA DEUDA PÚBLICA INTERNA	0.00	0.00	0.00	0.00
9.4.2.2	COMISIONES DE LA DEUDA PÚBLICA EXTERNA	0.00	0.00	0.00	0.00
9.4.3	GASTOS DE LA DEUDA PÚBLICA	0.00	0.00	0.00	0.00
9.4.3.1	GASTOS DE LA DEUDA PÚBLICA INTERNA	0.00	0.00	0.00	0.00
9.4.3.2	GASTOS DE LA DEUDA PÚBLICA EXTERNA	0.00	0.00	0.00	0.00
9.4.4	COSTO POR COBERTURAS	0.00	0.00	0.00	0.00
9.4.4.1	COSTO POR COBERTURAS	0.00	0.00	0.00	0.00
9.4.5	APOYOS FINANCIEROS	0.00	0.00	0.00	0.00
9.4.5.1	APOYOS FINANCIEROS A INTERMEDIARIOS	0.00	0.00	0.00	0.00
9.4.5.2	APOYO FINANCIERO A AHORRADORES Y DEUDORES DEL SISTEMA FINANCIERO NACIONAL	0.00	0.00	0.00	0.00
9.5	OTROS GASTOS Y PÉRDIDAS EXTRAORDINARIAS	0.00	0.00	0.00	0.00
9.5.1	ESTIMACIONES, DEPRECIACIONES, DETERIOROS, OBSOLESCENCIA Y AMORTIZACIONES	0.00	0.00	0.00	0.00
9.5.1.1	ESTIMACIONES POR PÉRDIDA O DETERIORO DE ACTIVOS CIRCULANTES	0.00	0.00	0.00	0.00
9.5.1.2	ESTIMACIONES POR PÉRDIDA O DETERIORO DE ACTIVO NO CIRCULANTE	0.00	0.00	0.00	0.00
9.5.1.3	DEPRECIACIÓN DE BIENES INMUEBLES	0.00	0.00	0.00	0.00
9.5.1.4	DEPRECIACIÓN DE INFRAESTRUCTURA	0.00	0.00	0.00	0.00
9.5.1.5	DEPRECIACIÓN DE BIENES MUEBLES	0.00	0.00	0.00	0.00
9.5.1.6	DETERIORO DE LOS ACTIVOS BIOLÓGICOS	0.00	0.00	0.00	0.00
9.5.1.7	AMORTIZACIÓN DE ACTIVOS INTANGIBLES	0.00	0.00	0.00	0.00
9.5.1.8	DISMINUCIÓN DE BIENES POR PÉRDIDA, OBSOLESCENCIA Y DETERIORO	0.00	0.00	0.00	0.00
9.5.2	PROVISIONES	0.00	0.00	0.00	0.00
9.5.2.1	PROVISIONES DE PASIVOS A CORTO PLAZO	0.00	0.00	0.00	0.00
9.5.2.2	PROVISIONES DE PASIVOS A LARGO PLAZO	0.00	0.00	0.00	0.00
9.5.3	DISMINUCIÓN DE INVENTARIOS	0.00	0.00	0.00	0.00
9.5.3.1	DISMINUCIÓN DE INVENTARIOS DE MERCANCIAS PARA VENTA	0.00	0.00	0.00	0.00
9.5.3.2	DISMINUCIÓN DE INVENTARIOS DE MERCANCIAS TERMINADAS	0.00	0.00	0.00	0.00
9.5.3.3	DISMINUCIÓN DE INVENTARIOS DE MERCANCIAS EN PROCESO DE ELABORACIÓN	0.00	0.00	0.00	0.00
9.5.3.4	DISMINUCIÓN DE INVENTARIOS DE MATERIAS PRIMAS, MATERIALES Y SUMINISTROS PARA PRODUCCIÓN	0.00	0.00	0.00	0.00
9.5.3.5	DISMINUCIÓN DE ALMACÉN DE MATERIALES Y SUMINISTROS DE CONSUMO	0.00	0.00	0.00	0.00
9.5.4	AUMENTO POR INSUFICIENCIA DE ESTIMACIONES POR PÉRDIDA O DETERIORO U OBSOLESCENCIA	0.00	0.00	0.00	0.00
9.5.4.1	AUMENTO POR INSUFICIENCIA DE ESTIMACIONES POR PÉRDIDA O DETERIORO U OBSOLESCENCIA	0.00	0.00	0.00	0.00
9.5.5	AUMENTO POR INSUFICIENCIA DE PROVISIONES	0.00	0.00	0.00	0.00
9.5.5.1	AUMENTO POR INSUFICIENCIA DE PROVISIONES	0.00	0.00	0.00	0.00
9.5.6	OTROS GASTOS	0.00	0.00	0.00	0.00
9.5.6.1	GASTOS DE EJERCICIOS ANTERIORES	0.00	0.00	0.00	0.00
9.5.6.2	PÉRDIDAS POR RESPONSABILIDADES	0.00	0.00	0.00	0.00
9.5.6.3	RECONCILIACIONES Y DESCUENTOS OTORGADOS	0.00	0.00	0.00	0.00
9.5.6.4	DIFERENCIAS POR TIPO DE CAMBIO NEGATIVAS	0.00	0.00	0.00	0.00
9.5.6.5	DIFERENCIAS DE COTIZACIONES NEGATIVAS EN VALORES NEGOCIABLES	0.00	0.00	0.00	0.00
9.5.6.6	RESULTADO POR POSICIÓN MONETARIA	0.00	0.00	0.00	0.00
9.5.6.7	PÉRDIDAS POR PARTICIPACIÓN PATRIMONIAL	0.00	0.00	0.00	0.00
9.5.6.8	DIFERENCIAS POR REESTRUCTURACIÓN DE DEUDA PÚBLICA NEGATIVAS	0.00	0.00	0.00	0.00
9.5.6.9	OTROS GASTOS VARIOS	0.00	0.00	0.00	0.00
9.6	INVERSIÓN PÚBLICA	0.00	0.00	0.00	0.00
9.6.1	INVERSIÓN PÚBLICA NO CAPITALIZABLE	0.00	0.00	0.00	0.00
9.6.1.1	CONSTRUCCIÓN EN BIENES NO CAPITALIZABLE	0.00	0.00	0.00	0.00
7	CUENTAS DE ORDEN CONTABLES	1,086,913,470.84	24,308,879.12	24,308,879.12	1,086,913,470.84
7.1	VALORES	0.00	0.00	0.00	0.00
7.1.1	VALORES EN CUSTODIA	0.00	0.00	0.00	0.00
7.1.2	CUSTODIA DE VALORES	0.00	0.00	0.00	0.00
7.1.3	INSTRUMENTOS DE CRÉDITO PRESTADOS A FORMADORES DE MERCADO	0.00	0.00	0.00	0.00
7.1.4	PRÉSTAMO DE INSTRUMENTOS DE CRÉDITO A FORMADORES DE MERCADO Y SU GARANTÍA	0.00	0.00	0.00	0.00
7.1.5	INSTRUMENTOS DE CRÉDITO RECIBIDOS EN GARANTÍA DE LOS FORMADORES DE MERCADO	0.00	0.00	0.00	0.00
7.1.6	GARANTÍA DE CRÉDITOS RECIBIDOS DE LOS FORMADORES DE MERCADO	0.00	0.00	0.00	0.00
7.2	EMISIÓN DE OBLIGACIONES	0.00	0.00	0.00	0.00
7.2.1	AUTORIZACIÓN PARA LA EMISIÓN DE BONOS, TÍTULOS Y VALORES DE LA DEUDA PÚBLICA INTERNA	0.00	0.00	0.00	0.00
7.2.2	AUTORIZACIÓN PARA LA EMISIÓN DE BONOS, TÍTULOS Y VALORES DE LA DEUDA PÚBLICA EXTERNA	0.00	0.00	0.00	0.00
7.2.3	EMISIONES AUTORIZADAS DE LA DEUDA PÚBLICA INTERNA Y EXTERNA	0.00	0.00	0.00	0.00
7.2.4	SUSCRIPCIÓN DE CONTRATOS DE PRÉSTAMOS Y OTRAS OBLIGACIONES DE LA DEUDA PÚBLICA INTERNA	0.00	0.00	0.00	0.00
7.2.5	SUSCRIPCIÓN DE CONTRATOS DE PRÉSTAMOS Y OTRAS OBLIGACIONES DE LA DEUDA PÚBLICA EXTERNA	0.00	0.00	0.00	0.00
7.2.6	CONTRATOS DE PRÉSTAMOS Y OTRAS OBLIGACIONES DE LA DEUDA PÚBLICA INTERNA Y EXTERNA	0.00	0.00	0.00	0.00
7.3	AVALES Y GARANTÍAS	0.00	0.00	0.00	0.00
7.3.1	AVALES AUTORIZADOS	0.00	0.00	0.00	0.00
7.3.2	AVALES FIRMADOS	0.00	0.00	0.00	0.00
7.3.3	PANZAS Y GARANTÍAS RECIBIDAS POR DEUDAS A COBRAR	0.00	0.00	0.00	0.00
7.3.4	PANZAS Y GARANTÍAS RECIBIDAS	0.00	0.00	0.00	0.00
7.3.5	PANZAS OTORGADAS PARA RESPALDAR OBLIGACIONES NO FISCALES DEL GOBIERNO	0.00	0.00	0.00	0.00

7.3.8	FIANZAS OTORGADAS DEL GOBIERNO PARA RESPALDAR OBLIGACIONES NO FISCAL	0.00	0.00	0.00	0.00
7.4	JURISDICCION	0.00	0.00	0.00	0.00
7.4.1	DEMANDAS JUDICIALES EN PROCESO DE RESOLUCION	0.00	0.00	0.00	0.00
7.4.2	RESOLUCION DE DEMANDAS EN PROCESO JUDICIAL	0.00	0.00	0.00	0.00
7.5	INVERSION MEDIANTE PROYECTOS PARA PRESTACION DE SERVICIOS (PPS) Y SIMILARES	1,886,913,470.84	24,386,678.52	24,386,678.52	1,886,913,470.84
7.5.1	CONTRATOS PARA INVERSION MEDIANTE PROYECTOS PARA PRESTACION DE SERVICIOS (PPS) Y SIMILARES	793,008,735.42	0.00	24,386,678.52	788,640,016.90
7.5.2	INVERSION PUBLICA CONTRATADA MEDIANTE PROYECTOS PARA PRESTACION DE SERVICIOS (PPS) Y SIMILAR	793,008,735.42	24,386,678.52	0.00	788,640,016.90
7.6	BIENES EN CONCESIONADOS O EN COMODATO	0.00	0.00	0.00	0.00
7.6.1	BIENES BAJO CONTRATO EN CONCESION	0.00	0.00	0.00	0.00
7.6.2	CONTRATO DE CONCESION POR BIENES	0.00	0.00	0.00	0.00
7.6.3	BIENES BAJO CONTRATO EN COMODATO	0.00	0.00	0.00	0.00
7.6.4	CONTRATO DE COMODATO POR BIENES	0.00	0.00	0.00	0.00

Nota de Gestión Administrativa 17

"Bajo protesta de decir verdad declaramos que los Estados Financieros y sus notas, son realmente correctos y son responsabilidad de los funcionarios que suscriben."



  
 ING. ROBERTO DE LOS SANTOS VAREZ  
  
 L.C. CARLOS DONATO PÉREZ REYES  
  
 L.C. JOSÉ JAIME GARCÍA HERNÁNDEZ

  
 LIC. ARMANDO MURUAGA GALLEGOS  
  
 LIC. CLAUDIA TENORIO GARCÍA  
  
 C. BLANCA MARISELA FAJAL

MUNICIPIO DE ACUNA COAHUILA						
Balanza de Comprobación						
Del 01 de enero al 31 de marzo de 2020						
CÓDIGO	CUENTA CONTABLE	SALDO INICIAL	CARGOS	ABONOS	SALDO FINAL	
8	CUENTAS DE ORDEN PRESUPUESTARIAS	0.00	3,090,591,296.71	3,090,591,296.71	0.00	
8.1	LEY DE INGRESOS	0.00	983,824,929.19	983,824,929.19	0.00	
8.1.1	LEY DE INGRESOS ESTIMADA	0.00	654,806,261.79	0.00	654,806,261.79	
8.1.2	LEY DE INGRESOS POR EJECUTAR	0.00	164,509,333.70	854,806,261.79	490,296,928.09	
8.1.3	MODIFICACIONES A LA LEY DE INGRESOS ESTIMADA	0.00	0.00	0.00	0.00	
8.1.4	LEY DE INGRESOS DEVENGADA	0.00	164,509,333.70	164,509,333.70	0.00	
8.1.5	LEY DE INGRESOS RECAUDADA	0.00	0.00	164,509,333.70	164,509,333.70	
8.2	PRESUPUESTO DE EGRESOS	0.00	2,896,766,367.52	2,896,766,367.52	0.00	
8.2.1	PRESUPUESTO DE EGRESOS APROBADO	0.00	0.00	853,726,389.69	853,726,389.69	
8.2.2	PRESUPUESTO DE EGRESOS POR EJERCER	0.00	1,371,361,241.70	851,938,905.04	819,442,336.06	
8.2.3	MODIFICACIONES AL PRESUPUESTO DE EGRESOS APROBADO	0.00	717,854,851.81	717,654,851.81	0.00	
8.2.4	PRESUPUESTO DE EGRESOS COMPROMETIDO	0.00	134,284,053.83	133,425,123.85	856,929.98	
8.2.5	PRESUPUESTO DE EGRESOS DEVENGADO	0.00	133,420,123.85	133,403,283.05	21,840.80	
8.2.6	PRESUPUESTO DE EGRESOS EJERCIDO	0.00	133,403,283.05	116,617,813.28	16,785,469.77	
8.2.7	PRESUPUESTO DE EGRESOS PAGADO	0.00	116,617,813.28	0.00	116,617,813.28	

Nota de Gestión Administrativa 17

Con el objeto de decir verdad declaramos que los Estados Financieros y sus notas, son razonablemente correctos y son responsabilidad del emisor.

  
 ING. ROBERTO DE LOS SANTOS VAZQUEZ  
  
 LIC. CARLOS DONATO PÉREZ REYES  
  
 LIC. JOSÉ JAIME GARCÍA HERNÁNDEZ

  
 LIC. ARMANDO MURUAGA GALLEGOS  
  
 LIC. GLADIA TENORIO GARCÍA  
  
 C. BLANCA MARISA FAZ RÍOS

Municipio de Acuna Coahuila					
Estado de Situación Financiera					
Al 30 de junio de 2020 y al 31 de diciembre de 2019					
ACTIVO	2020	2019	PASIVO	2020	2019
<b>Activo Circulante</b>			<b>Activo Circulante</b>		
Efectivo y Equivalentes	88,783,299.85	52,813,316.55	Cuentas por Pagar a Corto Plazo	85,343,154.18	96,509,000.22
Derechos a Recibir Efectivo o Equivalentes	26,747,061.84	33,177,028.26	Documentos por Pagar a Corto Plazo	0.00	0.00
Derechos a Recibir Bienes o Servicios	195,860.00	195,860.00	Porción a Corto Plazo de la Deuda Pública a Largo Plazo	4,882,173.32	0.00
Inventarios	0.00	0.00	Títulos y Valores a Corto Plazo	0.00	0.00
Airreos	0.00	0.00	Pasivos Diferidos a Corto Plazo	0.00	0.00
Estimación por Pérdida o Deterioro de Activos Circulantes	0.00	0.00	Fondos y Bienes de Terceiros en Garantía y/o Administración a Corto Plazo	0.00	0.00
Otros Activos Circulantes	0.00	0.00	Provisiones a Corto Plazo	0.00	0.00
<b>Total de Activos Circulantes</b>	<b>115,596,221.69</b>	<b>76,146,304.80</b>	<b>Total de Pasivos Circulantes</b>	<b>90,225,327.50</b>	<b>96,509,000.22</b>
<b>Activo No Circulante</b>			<b>Activo No Circulante</b>		
Inversiones Financieras a Largo Plazo	23,502.24	2,576,039.96	Cuentas por Pagar a Largo Plazo	0.00	0.00
Derechos a Recibir Efectivo o Equivalentes a Largo Plazo	24,949,271.58	25,878,001.31	Documentos por Pagar a Largo Plazo	0.00	0.00
Bienes Inmuebles, Infraestructura y Construcciones en Proceso	447,484,594.87	436,816,273.81	Deuda Pública a Largo Plazo	25,075,031.29	34,396,140.13
Bienes Muebles	88,023,530.03	74,348,859.21	Pasivos Diferidos a Largo Plazo	0.00	0.00
Activos Intangibles	10,231.20	10,231.20	Fondos y Bienes de Terceiros en Garantía y/o Administración a Largo Plazo	204.00	204.00
Depreciación, Deterioro y Amortización Acumulada de Bienes	0.00	0.00	Provisiones a Largo Plazo	0.00	0.00
Activos Diferidos	0.00	0.00	<b>Total de Pasivos No Circulantes</b>	<b>25,075,235.29</b>	<b>34,906,344.13</b>
Estimación por Pérdida o Deterioro de Activos no Circulantes	0.00	0.00	<b>Total del Pasivo</b>	<b>115,300,562.79</b>	<b>131,585,344.35</b>
Otros Activos no Circulantes	0.00	0.00			
<b>Total de Activos No Circulantes</b>	<b>560,490,680.82</b>	<b>538,231,403.82</b>			
<b>Total del Activo</b>	<b>676,176,821.82</b>	<b>614,377,708.62</b>	<b>HACIENDA PÚBLICA/PATRIMONIO</b>		
			Hacienda Pública/Patrimonio Contribuido	0.00	0.00
			Aportaciones	0.00	0.00
			Donaciones de Capital	0.00	0.00
			Actualización de la Hacienda Pública/Patrimonio	0.00	0.00
			Hacienda Pública/Patrimonio Generado	560,876,358.83	483,872,454.27
			Resultados del Ejercicio (Años/Desahorro)	70,213,217.56	63,737,103.10
			Resultados de Ejercicios Anteriores	283,517,083.88	320,774,379.98
			Reservas	0.00	0.00
			Reservas	0.00	0.00
			Rectificaciones de Resultados de Ejercicios Anteriores	187,151,057.58	190,360,373.58
			Exceso o Insuficiencia en la Actualización de la Hacienda Pública/Patrimonio	0.00	0.00
			Resultado por Posición Monetaria	0.00	0.00
			Resultado por Transferencia de Activos no Monetarios	0.00	0.00
			<b>Total Hacienda Pública/Patrimonio</b>	<b>560,876,358.83</b>	<b>483,872,454.27</b>
			<b>Total del Pasivo y Hacienda Pública/Patrimonio</b>	<b>676,176,821.82</b>	<b>614,377,708.62</b>

Nota de Gestión Administrativa 17

"Bajo protesta de decir verdad declaramos que los Estados Financieros y sus notas, son razonablemente correctos y son responsabilidad del emisor"

  
 JMS. JORGE DE LOS SANTOS VAZQUEZ  
  
 L.C. CARLOS DONATO PEREZ BAYES  
  
 L.C. JOSE JAIIME GARCIA HERNANDEZ

  
 L.C. ALFONSO MURUAGA GALLEGOS  
  
 L.C. CLAUDIA TENORIO GARCIA  
  
 C. BLANCA MARISA FAZ RIOS

Municipio de Acuna Coahuila Estado de Actividades Del 01 de abril al 30 de junio de 2020 y 2019		
	2020	2019
<b>INGRESOS Y OTROS BENEFICIOS</b>		
<b>Ingresos de Gestión</b>	<b>33,974,038.66</b>	<b>35,547,951.72</b>
Impuestos	12,978,716.89	16,460,037.89
Cuotas y Aportaciones de Seguridad Social	0.00	0.00
Contribuciones de Mejoras	1,305.00	0.00
Derechos	15,626,028.39	17,374,728.82
Productos	1,042,676.67	736,648.02
Aprovechamientos	4,328,317.81	974,537.38
Ingresos por Venta de Bienes y Prestación de Servicios	0.00	0.00
<b>Participaciones, Aportaciones, Convenios, Incentivos Derivados de la Colaboración Fiscal, Fondos Distintos de Aportaciones, Transferencias, Asignaciones, Subsidios y Subvenciones, y Pensiones y Jubilaciones</b>	<b>199,140,619.23</b>	<b>95,619,029.14</b>
Participaciones, Aportaciones, Convenios, Incentivos Derivados de la Colaboración Fiscal y Fondos Distintos de Aportaciones	100,079,770.66	88,971,141.90
Transferencias, Asignaciones, Subsidios y Subvenciones, y Pensiones y Jubilaciones	8,060,848.58	6,847,887.24
<b>Otros Ingresos y Beneficios</b>	<b>0.00</b>	<b>735,455.72</b>
Ingresos Financieros	0.00	735,455.72
Incremento por Variación de Inventarios	0.00	0.00
Disminución del Exceso de Estimaciones por Pérdida o Deterioro u Obsolescencia	0.00	0.00
Disminución del Exceso de Provisiones	0.00	0.00
Otros Ingresos y Beneficios Varios	0.00	0.00
<b>Total de Ingresos y Otros Beneficios</b>	<b>142,114,654.89</b>	<b>132,102,436.58</b>
<b>GASTOS Y OTRAS PÉRDIDAS</b>		
<b>Gastos de Funcionamiento</b>	<b>86,037,086.41</b>	<b>80,628,539.00</b>
Servicios Personales	37,941,019.03	54,618,904.56
Materiales y Suministros	10,739,120.62	12,789,181.25
Servicios Generales	17,356,946.76	23,222,453.27
<b>Transferencias, Asignaciones, Subsidios y Otras Ayudas</b>	<b>34,827,451.96</b>	<b>23,692,372.80</b>
Transferencias Internas y Asignaciones al Sector Público	0.00	0.00
Transferencias al Resto del Sector Público	0.00	0.00
Subsidios y Subvenciones	6,711,323.97	6,659,466.47
Ayudas Sociales	4,669,170.13	4,863,034.54
Pensiones y Jubilaciones	6,455,379.97	5,791,035.79
Transferencias a Fideicomisos, Mandatos y Contratos Análogos	0.00	0.00
Transferencias a la Seguridad Social	6,925,077.89	6,220,786.00
Donativos	78,500.00	188,050.00
Transferencias al Exterior	0.00	0.00
<b>Participaciones y Aportaciones</b>	<b>0.00</b>	<b>0.00</b>
Participaciones	0.00	0.00
Aportaciones	0.00	0.00
Convenios	0.00	0.00
<b>Intereses, Comisiones y Otros Gastos de la Deuda Pública</b>	<b>791,647.97</b>	<b>1,207,833.61</b>
Intereses de la Deuda Pública	791,647.97	1,207,833.61
Comisiones de la Deuda Pública	0.00	0.00
Gastos de la Deuda Pública	0.00	0.00
Costo por Coberturas	0.00	0.00
Apoyos Financieros	0.00	0.00
<b>Otros Gastos y Pérdidas Extraordinarias</b>	<b>0.00</b>	<b>0.00</b>
Estimaciones, Depreciaciones, Deterioros, Obsolescencia y Amortizaciones	0.00	0.00
Provisiones	0.00	0.00
Disminución de Inventarios	0.00	0.00
Aumento por Insuficiencia de Estimaciones por Pérdida o Deterioro u Obsolescencia	0.00	0.00
Aumento por Insuficiencia de Provisiones	0.00	0.00
Otros Gastos	0.00	0.00
<b>Inversión Pública</b>	<b>0.00</b>	<b>0.00</b>
Inversión Pública no Capitalizable	0.00	0.00
<b>Total de Gastos y Otras Pérdidas</b>	<b>111,886,186.34</b>	<b>115,528,745.43</b>
<b>Resultados del Ejercicio (Ahorro/Desahorro)</b>	<b>30,948,468.55</b>	<b>16,573,691.09</b>

Nota de Gestión Administrativa 11

"Bajo protesta de decir verdad declaramos que los Estados Financieros y sus notas, son razonablemente correctos y son responsabilidad del emisor"

ING. ROBERTO DÍAZ SANTIAGO VÁZQUEZ

LIC. ARMANDO MURUAGA GALLEGOS

L.C. CARLOS DONATO PÉREZ REYES

DR. GAUDIA TENORIO GARCÍA

L.C. JOSÉ JAIIME GARCÍA HERNÁNDEZ

C. BLANCA MARISA FAZ RÍOS

**Municipio de Acajutla**  
Estado de Yucatán en la Hacienda Pública  
Del 01 de abril al 30 de junio de 2020

Categoría	Hacienda Pública / Patrimonio Contributivo	Hacienda Pública / Patrimonio Contributivo de Ejercicios Anteriores	Hacienda Pública / Patrimonio Contributivo Especial	Exceso o Insuficiencia en la Adquisición de la Hacienda Pública / Patrimonio	Total
Hacienda Pública / Patrimonio Contributivo Neto de 2020	0.00			0.00	0.00
Aplicaciones	0.00			0.00	0.00
Reserva de Capital	0.00			0.00	0.00
Acumulación de Ejercicios Anteriores	0.00			0.00	0.00
Hacienda Pública / Patrimonio Contributivo Neto de 2020	0.00	488,507,006.24	20,884,748.02	509,391,754.26	509,391,754.26
Reserva de Ejercicios Anteriores		203,512,083.85	30,884,748.02	234,396,831.87	234,396,831.87
Reserva de Ejercicios Anteriores		0.00		0.00	0.00
Reserva de Ejercicios Anteriores		0.00		0.00	0.00
Reserva de Ejercicios Anteriores		152,988,912.98		152,988,912.98	152,988,912.98
Exceso o Insuficiencia en la Adquisición de la Hacienda Pública / Patrimonio Neto de 2020	0.00			0.00	0.00
Reserva de Ejercicios Anteriores				0.00	0.00
Reserva de Ejercicios Anteriores				0.00	0.00
Reserva de Ejercicios Anteriores				0.00	0.00
Hacienda Pública / Patrimonio Neto Final al 30 de Junio de 2020	0.00	488,507,006.24	20,884,748.02	509,391,754.26	509,391,754.26
Aplicaciones	0.00			0.00	0.00
Reserva de Capital	0.00			0.00	0.00
Acumulación de Ejercicios Anteriores	0.00			0.00	0.00
Hacienda Pública / Patrimonio Neto de 2020	0.00			0.00	0.00
Reserva de Ejercicios Anteriores				0.00	0.00
Reserva de Ejercicios Anteriores				0.00	0.00
Reserva de Ejercicios Anteriores				0.00	0.00
Reserva de Ejercicios Anteriores				0.00	0.00
Hacienda Pública / Patrimonio Neto Final al 30 de Junio de 2020	0.00	488,507,006.24	20,884,748.02	509,391,754.26	509,391,754.26

El presente documento es una copia impresa de un archivo electrónico que los Estados, Provincias y Municipios, con sus respectivos correos electrónicos, se encuentran en posesión de los mismos.

**EL GOBIERNO MUNICIPAL DE ACAJUTLA**  
**DR. JUAN JOSÉ SANTIAGO VARGAS**  
 Presidente Municipal

**EL GOBIERNO MUNICIPAL DE ACAJUTLA**  
**DR. CARLOS DONALDO ESPINOSA**  
 Secretario Municipal

**EL GOBIERNO MUNICIPAL DE ACAJUTLA**  
**DR. CARLOS DONALDO ESPINOSA**  
 Secretario Municipal

Municipio de Acuna Coahuila Estado de Cambios en la Situación Financiera Del 01 de abril al 30 de junio de 2020		
	Origen	Aplicación
<b>ACTIVO</b>	<b>0.00</b>	<b>36,228,732.45</b>
<b>Activo Circulante</b>	<b>0.00</b>	<b>24,459,603.26</b>
Efectivo y Equivalentes	0.00	19,792,481.44
Derechos a Recibir Efectivo o Equivalentes	0.00	-4,658,121.82
Derechos a Recibir Bienes o Servicios	0.00	0.00
Inventarios	0.00	0.00
Almacenes	0.00	0.00
Estimación por Pérdida o Deterioro de Activos Circulantes	0.00	0.00
Otros Activos Circulantes	0.00	0.00
		<b>6.00</b>
<b>Activo No Circulante</b>	<b>0.00</b>	<b>11,770,129.19</b>
Inversiones Financieras a Largo Plazo	4,190,825.21	0.00
Derechos a Recibir Efectivo o Equivalentes a Largo Plazo	364,854.86	0.00
Bienes Inmuebles, Infraestructura y Construcciones en Proceso	0.00	9,223,172.50
Bienes Muebles	0.00	7,102,646.78
Activos Intangibles	0.00	0.00
Depreciación, Deterioro y Amortización Acumulada de Bienes	0.00	0.00
Activos Diferidos	0.00	0.00
Estimación por Pérdida o Deterioro de Activos no Circulantes	0.00	0.00
Otros Activos no Circulantes	0.00	0.00
		<b>0.00</b>
<b>PASIVO</b>	<b>1,517,118.90</b>	<b>0.00</b>
<b>Pasivo Circulante</b>	<b>1,517,118.90</b>	<b>0.00</b>
Cuentas por Pagar a Corto Plazo	4,075,776.91	0.00
Documentos por Pagar a Corto Plazo	0.00	0.00
Porción a Corto Plazo de la Deuda Pública a Largo Plazo	0.00	2,558,658.31
Títulos y Valores a Corto Plazo	0.00	0.00
Pasivos Diferidos a Corto Plazo	0.00	0.00
Fondos y Bienes de Terceros en Garantía y/o Administración a Corto Plazo	0.00	0.00
Provisiones a Corto Plazo	0.00	0.00
Otros Pasivos a Corto Plazo	0.30	0.00
		<b>0.00</b>
<b>Pasivo No Circulante</b>	<b>0.00</b>	<b>0.00</b>
Cuentas por Pagar a Largo Plazo	0.00	0.00
Documentos por Pagar a Largo Plazo	0.00	0.00
Deuda Pública a Largo Plazo	0.00	0.00
Pasivos Diferidos a Largo Plazo	0.00	0.00
Fondos y Bienes de Terceros en Garantía y/o en Administración a Largo Plazo	0.00	0.00
Provisiones a Largo Plazo	0.00	0.00
		<b>0.00</b>
<b>HACIENDA PUBLICA/PATRIMONIO</b>	<b>34,703,613.55</b>	<b>0.00</b>
<b>Hacienda Pública/Patrimonio Contribuido</b>	<b>0.00</b>	<b>0.00</b>
Aportaciones	0.00	0.00
Donaciones de Capital	0.00	0.00
Actualización de la Hacienda Pública/Patrimonio	0.00	0.00
		<b>0.00</b>
<b>Hacienda Pública/Patrimonio Generado</b>	<b>34,703,613.55</b>	<b>0.00</b>
Resultados del Ejercicio (Ahorro/ Desahorro)	30,548,468.55	0.00
Resultados de Ejercicios Anteriores	0.00	0.00
Revalúos	0.00	0.00
Reservas	0.00	0.00
Rectificaciones de Resultados de Ejercicios Anteriores	-4,155,145.00	0.00
		<b>0.00</b>
<b>Exceso o Insuficiencia en la Actualización de la Hacienda Pública/Patrimonio</b>	<b>0.00</b>	<b>0.00</b>
Resultado por Posición Monetaria	0.00	0.00
Resultado por Tenencia de Activos no Monetarios	0.00	0.00

Nota de Gestión Administrativa 17

"Bajo protesta de decir verdad declaramos que los Estados Financieros y sus notas, son razonablemente correctos y son responsabilidad del emisor"

ING. ROBERTO DE LOS SANTOS VAZQUEZ

L.C. ARMANDO MURUAGA GALLEGOS

L.C. CARLOS DONATO PÉREZ REYES

L.C. CLAUDIA TENORIO GARCÍA

L.C. JOSÉ JAIME GARCÍA HERNÁNDEZ

C. BLANCA MARISÁ FÁZ RÍOS



Municipio de Acuna Coahuila Estado de Flujos de Efectivo Del 01 de abril al 30 de junio de 2020 y 2019			
Concepto	2020	2019	
<b>Flujos de Efectivo de las Actividades de Operación</b>			
<b>Origen</b>	<b>150,345,577.10</b>	<b>144,806,338.05</b>	
Impuestos	12,978,716.89	16,460,037.69	
Cuotas y Aportaciones de Seguridad Social	0.00	0.00	
Contribuciones de Mejoras	1,300.00	0.00	
Derechos	15,626,028.39	17,374,728.62	
Productos	1,042,675.57	738,648.02	
Aprovechamientos	4,325,317.81	974,537.39	
Ingresos por Venta de Bienes y Prestación de Servicios	0.00	0.00	
Participaciones, Aportaciones, Convenios, Incentivos Derivados de la Colaboración Fiscal y Fondos Distintos de Aportaciones	100,079,770.65	88,971,141.90	
Transferencias, Asignaciones, Subsidios y Subvenciones, y Pensiones y Jubilaciones	8,060,845.56	6,847,887.24	
Otros Origenes de Operación	8,230,922.21	13,439,357.19	
<b>Aplicación</b>	<b>115,522,660.19</b>	<b>121,167,380.47</b>	
Servicios Personales	57,941,019.03	54,616,904.56	
Materiales y Suministros	10,739,120.62	12,789,181.25	
Servicios Generales	17,356,946.76	23,222,453.27	
Transferencias Internas y Asignaciones al Sector Público	0.00	0.00	
Transferencias al resto del Sector Público	0.00	0.00	
Subsidios y Subvenciones	6,711,323.97	6,659,466.47	
Ayudas Sociales	4,659,170.13	4,863,034.54	
Pensionamientos y Jubilaciones	6,455,379.97	5,761,035.79	
Transferencias a Fideicomisos, Mandatos y Contratos Análogos	0.00	0.00	
Transferencias a la Seguridad Social	6,925,077.89	6,220,786.00	
Donativos	76,500.00	188,050.00	
Transferencias al Exterior	0.00	0.00	
Participaciones	0.00	0.00	
Aportaciones	0.00	0.00	
Convenios	0.00	0.00	
Otras Aplicaciones de Operación	4,658,121.82	6,846,466.59	
<b>Flujos Netos de Efectivo por Actividades de Operación</b>	<b>34,822,916.91</b>	<b>23,638,957.58</b>	
<b>Flujos de Efectivo de las Actividades de Inversión</b>			
<b>Origen</b>	<b>4,555,690.07</b>	<b>364,864.86</b>	
Bienes Inmuebles, Infraestructura y Construcciones en Proceso	0.00	0.00	
Bienes Muebles	0.00	0.00	
Otros Origenes de Inversión	4,555,690.07	364,864.86	
<b>Aplicación</b>	<b>16,325,819.26</b>	<b>24,732,073.69</b>	
Bienes Inmuebles, Infraestructura y Construcciones en Proceso	9,223,172.50	23,992,623.77	
Bienes Muebles	7,102,846.78	739,449.92	
Otras Aplicaciones de Inversión	0.00	0.00	
<b>Flujos Netos de Efectivo por Actividades de Inversión</b>	<b>-11,770,129.19</b>	<b>-24,367,208.83</b>	
<b>Flujo de Efectivo de las Actividades de Financiamiento</b>			
<b>Origen</b>	<b>438,024.54</b>	<b>472,377.89</b>	
Endeudamiento Neto	438,024.54	472,377.89	
Interno	438,024.54	472,377.89	
Externo	0.00	0.00	
Otros Origenes de Financiamiento	0.00	0.00	
<b>Aplicación</b>	<b>3,696,330.82</b>	<b>4,160,488.70</b>	
Servicios de la Deuda	701,647.97	1,207,833.61	
Interno	701,647.97	1,207,833.61	
Externo	0.00	0.00	
Otras Aplicaciones de Financiamiento	2,996,682.85	2,952,655.09	
<b>Flujos Netos de Efectivo por Actividades de Financiamiento</b>	<b>-3,260,306.28</b>	<b>-3,688,110.81</b>	
<b>Incremento/Disminución Neta en el Efectivo y Equivalentes al Efectivo</b>	<b>19,792,481.44</b>	<b>-4,416,362.06</b>	
<b>Efectivo y Equivalentes al Efectivo al inicio del Ejercicio</b>	<b>68,990,818.40</b>	<b>79,090,201.96</b>	
<b>Efectivo y Equivalentes al Efectivo al Final del Ejercicio</b>	<b>88,783,299.84</b>	<b>74,673,839.90</b>	

**Nota de Gestión Administrativa 17**

"Bajo protesta de decir verdad declaramos que los Estados Financieros y sus notas, son razonablemente correctos y son responsabilidad del emisor"

ING. ROBERTO DE LOS SANTOS VAZQUEZ

LIC. ARMANDO MURLUAGA GALLEGOS

L.C. CARLOS DONATO PEREZ REYES

LIC. CECILIA TENORIO GARCIA

L.C. JOSÉ JAIME GARCÍA HERNÁNDEZ

C. BLANCA MARISA FAZ RIOS

Municipio de Acuna Coahuila					
Estado Analítico del Activo					
Del 01 de abril al 30 de junio de 2020					
Concepto	Saldo Inicial 1	Cargos del Periodo 2	Abonos del Periodo 3	Saldo Final 4 (1+2-3)	Variación del Periodo (4-1)
<b>ACTIVO</b>	<b>639,956,189.15</b>	<b>3,603,542,075.26</b>	<b>3,567,321,342.81</b>	<b>676,176,921.60</b>	<b>36,220,732.45</b>
<i>Activo Circulante</i>	<i>91,235,628.41</i>	<i>2,020,165,278.08</i>	<i>1,995,718,674.80</i>	<i>115,586,231.67</i>	<i>24,450,603.26</i>
Efectivo y Equivalentes	68,990,818.40	327,906,827.23	308,114,145.79	88,783,299.84	19,792,481.44
Derechos a Recibir Efectivo o Equivalentes	22,088,900.02	1,691,665,080.83	1,667,006,909.01	26,747,081.84	4,658,121.82
Derechos a Recibir Bienes o Servicios	155,850.00	597,570.00	597,570.00	155,850.00	0.00
Inventarios	0.00	0.00	0.00	0.00	0.00
Almacenes	0.00	0.00	0.00	0.00	0.00
Estimación por Pérdida o Deterioro de Activos Circulantes	0.00	0.00	0.00	0.00	0.00
Otros Activos Circulantes	0.00	0.00	0.00	0.00	0.00
<i>Activo No Circulante</i>	<i>548,720,560.74</i>	<i>1,583,372,797.20</i>	<i>1,571,602,668.01</i>	<i>560,490,689.93</i>	<i>11,770,129.19</i>
Inversiones Financieras a Largo Plazo	4,214,357.45	1,566,458,450.71	1,570,649,275.92	23,562.24	-4,190,825.21
Derechos a Recibir Efectivo o Equivalentes a Largo Plazo	25,314,136.45	588,527.23	953,392.09	24,944,271.59	-364,864.86
Bienes Inmuebles, Infraestructura y Construcciones en Proceso	438,260,922.37	9,223,172.50	0.00	447,484,094.87	9,223,172.50
Bienes Muebles	80,920,883.27	7,102,646.76	0.00	88,023,530.03	7,102,646.76
Activos Intangibles	10,231.20	0.00	0.00	10,231.20	0.00
Depreciación, Deterioro y Amortización Acumulada de Bienes	0.00	0.00	0.00	0.00	0.00
Activos Diferidos	0.00	0.00	0.00	0.00	0.00
Estimación por Pérdida o Deterioro de Activos no Circulantes	0.00	0.00	0.00	0.00	0.00
Otros Activos no Circulantes	0.00	0.00	0.00	0.00	0.00

Nota de Gestión Administrativa 17

"Bajo protesta de decir verdad declaramos que los Estados Financieros y sus notas, son razonablemente correctos y son responsabilidad del emisor"

  
 ING. ROBERTO DE LOS SANTOS VAZQUEZ

  
 LIC. ARMANDO MURUAGA GALLEGOS

  
 LIC. CARLOS DONATO PÉREZ REYES

  
 LIC. CLAUDIA TENDRIO GARCIA

  
 LIC. JOSÉ JAIME GARCÍA HERNÁNDEZ

  
 C. BLANCA MARISA FAZ RÍOS

Municipio de Acuna Coahuila				
Estado Analítico de la Deuda y Otros Pasivos				
Del 01 de abril al 30 de junio de 2020				
Denominación de las Deudas	Moneda de Contratación	Institución o País Acreedor	Saldo Inicial del Periodo	Saldo Final del Periodo
<b>DEUDA PUBLICA</b>				
<b>Corto Plazo</b>				
<b>Deuda Interna</b>				
Instituciones de Crédito	Peso		7,440,831.63	4,882,173.32
Títulos y Valores	Peso		0.00	0.00
Arrendamientos Financieros	Peso		0.00	0.00
<b>Deuda Externa</b>				
Organismos Financieros Internacionales	Peso		0.00	0.00
Deuda Bilateral	Peso		0.00	0.00
Títulos y Valores	Peso		0.00	0.00
Arrendamientos Financieros	Peso		0.00	0.00
<i>Subtotal Corto Plazo</i>			0.00	0.00
<b>Largo Plazo</b>				
<b>Deuda Interna</b>				
Instituciones de Crédito	Peso		25,075,031.29	25,075,031.29
Títulos y Valores	Peso		0.00	0.00
Arrendamientos Financieros	Peso		0.00	0.00
<b>Deuda Externa</b>				
Organismos Financieros Internacionales	Peso		0.00	0.00
Deuda Bilateral	Peso		0.00	0.00
Títulos y Valores	Peso		0.00	0.00
Arrendamientos Financieros	Peso		0.00	0.00
<i>Subtotal Largo Plazo</i>			0.00	0.00
Otros Pasivos	Peso		81,267,580.97	85,343,358.18
<b>Total Deuda y Otros Pasivos</b>			<b>113,783,443.89</b>	<b>115,300,562.79</b>

Nota de Gestión Administrativa 17

"Bajo protesta de decir verdad declaramos que los Estados Financieros y sus notas, son razonablemente correctos y son responsabilidad de mis/ nuestros señores."

  
 JMG. ROBERTO DE LOS SANTOS VAZQUEZ  
  
 LC. CARLOS DONATO PEREZ REYES  
  
 LC. JOSE JAIME GARCIA HERNANDEZ

  
 LIC. ARMANDO MURUAGA GALLEGOS  
  
 LC. CLAUDIA TENORIO GARCIA  
  
 C. BLANCA MARISA FAZ RIOS

Municipio de Acuña Coahuila						
Balanza de Comprobación						
Del 01 de abril al 30 de junio de 2020						
CÓDIGO	CUENTA CONTABLE	SALDO INICIAL	CARGOS	ABONOS	SALDO FINAL	
1	ACTIVO	630,956,183.15	3,693,642,975.26	3,567,321,342.81	676,176,921.60	
1.1	ACTIVO CIRCULANTE	91,235,629.41	2,026,169,270.06	1,935,718,674.80	115,686,231.67	
1.1.1	EFFECTIVO Y EQUIVALENTES	68,990,818.40	327,906,627.23	308,114,145.79	88,783,299.84	
1.1.1.1	EFFECTIVO	91,793.30	0.00	0.00	91,793.30	
1.1.1.2	BANCOS/TESORERÍA	68,899,117.30	327,906,627.23	308,114,145.79	88,681,506.34	
1.1.1.3	BANCOS/DEPENDENCIAS Y OTROS	0.00	0.00	0.00	0.00	
1.1.1.4	INVERSIONES TEMPORALES (HASTA 3 MESES)	0.00	0.00	0.00	0.00	
1.1.1.5	FONDOS CON AFECTACIÓN ESPECÍFICA	0.00	0.00	0.00	0.00	
1.1.1.6	DEPÓSITOS DE FONDOS DE TERCEROS EN GARANTÍA Y/O ADMINISTRACIÓN	10,000.00	0.00	0.00	10,000.00	
1.1.1.9	OTROS EFFECTIVOS Y EQUIVALENTES	0.00	0.00	0.00	0.00	
1.1.2	DERECHOS A RECIBIR EFFECTIVO O EQUIVALENTES	22,088,960.52	1,691,685,080.83	1,687,006,955.01	26,747,981.84	
1.1.2.1	INVERSIONES FINANCIERAS DE CORTO PLAZO	18,136,470.13	1,548,324,586.36	1,543,577,020.76	22,889,538.76	
1.1.2.2	CUENTAS POR COBRAR A CORTO PLAZO	0.00	100,079,770.65	100,079,770.65	0.00	
1.1.2.3	DEUDORES DIVERSOS POR COBRAR A CORTO PLAZO	1,053,024.69	489,324.48	448,673.46	1,095,473.69	
1.1.2.4	INGRESOS POR RECUPERAR A CORTO PLAZO	0.00	42,034,884.24	42,034,884.24	0.00	
1.1.2.5	DEUDORES POR ANTICIPOS DE LA TESORERÍA A CORTO PLAZO	0.00	0.00	0.00	0.00	
1.1.2.6	PRÉSTAMOS OTORGADOS A CORTO PLAZO	2,896,065.20	736,012.09	868,607.50	2,766,069.39	
1.1.2.9	OTROS DERECHOS A RECIBIR EFFECTIVO O EQUIVALENTES A CORTO PLAZO	0.00	0.00	0.00	0.00	
1.1.3	DERECHOS A RECIBIR BIENES O SERVICIOS	155,859.88	597,570.00	597,570.00	155,859.88	
1.1.3.1	ANTICIPO A PROVEEDORES POR ADQUISICIÓN DE BIENES Y PRESTACIÓN DE SERVICIOS A CORTO PLAZO	155,859.88	597,570.00	597,570.00	155,859.88	
1.1.3.2	ANTICIPO A PROVEEDORES POR ADQUISICIÓN DE BIENES INMUEBLES Y MUEBLES A CORTO PLAZO	0.00	0.00	0.00	0.00	
1.1.3.3	ANTICIPO A PROVEEDORES POR ADQUISICIÓN DE BIENES INTANGIBLES A CORTO PLAZO	0.00	0.00	0.00	0.00	
1.1.3.4	ANTICIPO A CONTRATISTAS POR OBRAS PÚBLICAS A CORTO PLAZO	0.00	0.00	0.00	0.00	
1.1.3.9	OTROS DERECHOS A RECIBIR BIENES O SERVICIOS A CORTO PLAZO	0.00	0.00	0.00	0.00	
1.1.4	INVENTARIOS	0.00	0.00	0.00	0.00	
1.1.4.1	INVENTARIO DE MERCANCIAS PARA VENTA	0.00	0.00	0.00	0.00	
1.1.4.2	INVENTARIO DE MERCANCIAS TERMINADAS	0.00	0.00	0.00	0.00	
1.1.4.3	INVENTARIO DE MERCANCIAS EN PROCESO DE ELABORACIÓN	0.00	0.00	0.00	0.00	
1.1.4.4	INVENTARIO DE MATERIAS PRIMAS, MATERIALES Y SUMINISTROS PARA PRODUCCIÓN	0.00	0.00	0.00	0.00	
1.1.4.5	BIENES EN TRÁNSITO	0.00	0.00	0.00	0.00	
1.1.5	ALMACENES	0.00	0.00	0.00	0.00	
1.1.5.1	ALMACÉN DE MATERIALES Y SUMINISTROS DE CONSUMO	0.00	0.00	0.00	0.00	
1.1.6	ESTIMACIÓN POR PÉRDIDA O DETERIORO DE ACTIVOS CIRCULANTES	0.00	0.00	0.00	0.00	
1.1.6.1	ESTIMACIONES PARA CUENTAS INCOBRABLES POR DERECHOS A RECIBIR EFFECTIVO O EQUIVALENTES	0.00	0.00	0.00	0.00	
1.1.6.2	ESTIMACIÓN POR DETERIORO DE INVENTARIOS	0.00	0.00	0.00	0.00	
1.1.9	OTROS ACTIVOS CIRCULANTES	0.00	0.00	0.00	0.00	
1.1.9.1	VALORES EN GARANTÍA	0.00	0.00	0.00	0.00	
1.1.9.2	BIENES EN GARANTÍA (EXCLUYE DEPÓSITOS DE FONDOS)	0.00	0.00	0.00	0.00	
1.1.9.3	BIENES DERIVADOS DE EMBARGOS, DECONOS, ASESAMIENTOS Y DACIÓN EN PAGO	0.00	0.00	0.00	0.00	
1.1.9.4	ADQUISICIÓN CON FONDOS DE TERCEROS	0.00	0.00	0.00	0.00	
1.2	ACTIVO NO CIRCULANTE	548,720,560.74	1,667,372,705.20	1,571,602,988.81	560,490,689.33	
1.2.1	INVERSIONES FINANCIERAS A LARGO PLAZO	4,214,387.45	1,568,458,456.71	1,570,649,275.92	23,982.24	
1.2.1.1	INVERSIONES A LARGO PLAZO	0.00	0.00	0.00	0.00	
1.2.1.2	TÍTULOS Y VALORES A LARGO PLAZO	0.00	0.00	0.00	0.00	
1.2.1.3	FIDEICOMISOS, MANDATOS Y CONTRATOS ANÁLOGOS	4,214,387.45	1,568,458,456.71	1,570,649,275.92	23,982.24	
1.2.1.4	PARTICIPACIONES Y APORTACIONES DE CAPITAL	0.00	0.00	0.00	0.00	
1.2.2	DERECHOS A RECIBIR EFFECTIVO O EQUIVALENTES A LARGO PLAZO	25,314,136.45	588,527.23	953,392.09	24,949,271.59	
1.2.2.1	DOCUMENTOS POR COBRAR A LARGO PLAZO	0.00	0.00	0.00	0.00	
1.2.2.2	DEUDORES DIVERSOS A LARGO PLAZO	25,314,136.45	588,527.23	953,392.09	24,949,271.59	
1.2.2.3	INGRESOS POR RECUPERAR A LARGO PLAZO	0.00	0.00	0.00	0.00	
1.2.2.4	PRÉSTAMOS OTORGADOS A LARGO PLAZO	0.00	0.00	0.00	0.00	
1.2.2.9	OTROS DERECHOS A RECIBIR EFFECTIVO O EQUIVALENTES A LARGO PLAZO	0.00	0.00	0.00	0.00	
1.2.3	BIENES INMUEBLES, INFRAESTRUCTURA Y CONSTRUCCIONES EN PROCESO	438,260,922.37	9,223,172.58	0.00	447,484,094.87	
1.2.3.1	TERRENOS	36,013,342.71	0.00	0.00	36,013,342.71	
1.2.3.2	VIVIENDAS	0.00	0.00	0.00	0.00	
1.2.3.3	EDIFICIOS NO HABITACIONALES	918,162.36	0.00	0.00	918,162.36	
1.2.3.4	INFRAESTRUCTURA	74,563,702.40	0.00	0.00	74,563,702.40	

Handwritten signatures and stamps in blue ink are present at the bottom of the table, overlapping the last few rows. There are several distinct signatures and some circular stamps or marks.

1.2.3.5	CONSTRUCCIONES EN PROCESO EN BIENES DE DOMINIO PÚBLICO	93,121,686.31	2,921,652.04	0.00	96,043,338.25
1.2.3.6	CONSTRUCCIONES EN PROCESO EN BIENES PROPIOS	221,875,399.55	6,238,971.82	0.00	228,114,371.37
1.2.3.8	OTROS BIENES INMUEBLES	11,768,329.94	62,567.94	0.00	11,830,897.88
1.2.4	<b>BIENES MUEBLES</b>	<b>80,826,883.27</b>	<b>7,102,646.76</b>	<b>0.00</b>	<b>88,023,530.03</b>
1.2.4.1	MOBILIARIO Y EQUIPO DE ADMINISTRACIÓN	9,954,079.34	155,838.04	0.00	10,109,917.38
1.2.4.2	MOBILIARIO Y EQUIPO EDUCACIONAL Y RECREATIVO	481,537.91	0.00	0.00	481,537.91
1.2.4.3	EQUIPO E INSTRUMENTAL MÉDICO Y DE LABORATORIO	0.00	319,000.00	0.00	319,000.00
1.2.4.4	VEHÍCULOS Y EQUIPO DE TRANSPORTE	45,133,218.29	428,200.00	0.00	45,561,418.29
1.2.4.5	EQUIPO DE DEFENSA Y SEGURIDAD	3,581,193.98	826,679.10	0.00	4,411,073.08
1.2.4.6	MAQUINARIA, OTROS EQUIPOS Y HERRAMIENTAS	21,733,251.11	6,368,729.62	0.00	27,101,980.73
1.2.4.7	COLECCIONES, OBRAS DE ARTE Y OBJETOS VALIOSOS	37,655.64	0.00	0.00	37,655.64
1.2.4.8	ACTIVOS BIOLÓGICOS	0.00	0.00	0.00	0.00
1.2.5	<b>ACTIVOS INTANGIBLES</b>	<b>10,231.20</b>	<b>0.00</b>	<b>0.00</b>	<b>10,231.20</b>
1.2.5.1	SOFTWARE	10,231.20	0.00	0.00	10,231.20
1.2.5.2	PATENTES, MARCAS Y DERECHOS	0.00	0.00	0.00	0.00
1.2.5.3	CONCESIONES Y FRANQUICIAS	0.00	0.00	0.00	0.00
1.2.5.4	LICENCIAS	0.00	0.00	0.00	0.00
1.2.5.5	OTROS ACTIVOS INTANGIBLES	0.00	0.00	0.00	0.00
1.2.6	<b>DEPRECIACIÓN, DETERIORO Y AMORTIZACIÓN ACUMULADA DE BIENES</b>	<b>0.00</b>	<b>0.00</b>	<b>0.00</b>	<b>0.00</b>
1.2.6.1	DEPRECIACIÓN ACUMULADA DE BIENES INMUEBLES	0.00	0.00	0.00	0.00
1.2.6.2	DEPRECIACIÓN ACUMULADA DE INFRAESTRUCTURA	0.00	0.00	0.00	0.00
1.2.6.3	DEPRECIACIÓN ACUMULADA DE BIENES MUEBLES	0.00	0.00	0.00	0.00
1.2.6.4	DETERIORO ACUMULADO DE ACTIVOS BIOLÓGICOS	0.00	0.00	0.00	0.00
1.2.6.5	AMORTIZACIÓN ACUMULADA DE ACTIVOS INTANGIBLES	0.00	0.00	0.00	0.00
1.2.7	<b>ACTIVOS DIFERIDOS</b>	<b>0.00</b>	<b>0.00</b>	<b>0.00</b>	<b>0.00</b>
1.2.7.1	ESTUDIOS, FORMULACIÓN Y EVALUACIÓN DE PROYECTOS	0.00	0.00	0.00	0.00
1.2.7.2	DERECHOS SOBRE BIENES EN RÉGIMEN DE ARRENDAMIENTO FINANCIERO	0.00	0.00	0.00	0.00
1.2.7.3	GASTOS PAGADOS POR ADELANTADO A LARGO PLAZO	0.00	0.00	0.00	0.00
1.2.7.4	ANTICIPOS A LARGO PLAZO	0.00	0.00	0.00	0.00
1.2.7.5	BENEFICIOS AL RETIRO DE EMPLEADOS PAGADOS POR ADELANTADO	0.00	0.00	0.00	0.00
1.2.7.9	OTROS ACTIVOS DIFERIDOS	0.00	0.00	0.00	0.00
1.2.8	<b>ESTIMACIÓN POR PÉRDIDA O DETERIORO DE ACTIVOS NO CIRCULANTES</b>	<b>0.00</b>	<b>0.00</b>	<b>0.00</b>	<b>0.00</b>
1.2.8.1	ESTIMACIONES POR PÉRDIDA DE CUENTAS INCOBRABLES DE DOCUMENTOS POR COBRAR A LARGO PLAZO	0.00	0.00	0.00	0.00
1.2.8.2	ESTIMACIONES POR PÉRDIDA DE CUENTAS INCOBRABLES DE DEUDORES DIVERSOS POR COBRAR A LARGO PLAZO	0.00	0.00	0.00	0.00
1.2.8.3	ESTIMACIONES POR PÉRDIDA DE CUENTAS INCOBRABLES DE INGRESOS POR COBRAR A LARGO PLAZO	0.00	0.00	0.00	0.00
1.2.8.4	ESTIMACIONES POR PÉRDIDA DE CUENTAS INCOBRABLES DE PRESTAMOS OTORGADOS A LARGO PLAZO	0.00	0.00	0.00	0.00
1.2.8.9	ESTIMACIONES POR PÉRDIDA DE OTRAS CUENTAS INCOBRABLES A LARGO PLAZO	0.00	0.00	0.00	0.00
1.2.9	<b>OTROS ACTIVOS NO CIRCULANTES</b>	<b>0.00</b>	<b>0.00</b>	<b>0.00</b>	<b>0.00</b>
1.2.9.1	BIENES EN CONCESIÓN	0.00	0.00	0.00	0.00
1.2.9.2	BIENES EN ARRENDAMIENTO FINANCIERO	0.00	0.00	0.00	0.00
1.2.9.3	BIENES EN COMODATO	0.00	0.00	0.00	0.00
3	<b>PASIVO</b>	<b>113,763,463.89</b>	<b>175,972,980.82</b>	<b>177,490,599.72</b>	<b>115,169,942.79</b>
2.1	<b>PASIVO CIRCULANTE</b>	<b>88,798,412.60</b>	<b>175,972,980.82</b>	<b>177,490,599.72</b>	<b>96,225,631.80</b>
2.1.1	<b>CUENTAS POR PAGAR A CORTO PLAZO</b>	<b>81,287,377.27</b>	<b>169,454,199.26</b>	<b>173,529,979.17</b>	<b>88,343,194.18</b>
2.1.1.1	SERVICIOS PERSONALES POR PAGAR A CORTO PLAZO	5,066,900.90	73,816,746.83	72,860,613.72	4,113,367.79
2.1.1.2	PROVEEDORES POR PAGAR A CORTO PLAZO	16,603,410.51	38,649,795.57	40,326,909.98	18,280,524.92
2.1.1.3	CONTRATISTAS POR OBRAS PÚBLICAS POR PAGAR A CORTO PLAZO	1,675,363.20	9,268,896.56	8,599,980.17	998,886.79
2.1.1.4	PARTICIPACIONES Y APORTACIONES POR PAGAR A CORTO PLAZO	0.00	0.00	0.00	0.00
2.1.1.5	TRANSFERENCIAS OTORGADAS POR PAGAR A CORTO PLAZO	15,087,396.07	15,784,115.25	20,515,361.44	18,818,892.26
2.1.1.6	INTERESES, COMISIONES Y OTROS GASTOS DE LA DEUDA PÚBLICA POR PAGAR A CORTO PLAZO	0.00	646,318.11	646,318.11	0.00
2.1.1.7	RETENCIONES Y CONTRIBUCIONES POR PAGAR A CORTO PLAZO	23,415,745.20	20,308,271.57	24,251,779.57	27,459,283.20
2.1.1.8	DEVOLUCIONES DE LA LEY DE INGRESOS POR PAGAR A CORTO PLAZO	3,047.53	4,165.00	4,376.99	3,259.52
2.1.1.9	OTRAS CUENTAS POR PAGAR A CORTO PLAZO	18,412,893.86	11,078,089.35	8,334,615.19	14,671,419.70
2.1.2	<b>DOCUMENTOS POR PAGAR A CORTO PLAZO</b>	<b>0.00</b>	<b>0.00</b>	<b>0.00</b>	<b>0.00</b>
2.1.2.1	DOCUMENTOS COMERCIALES POR PAGAR A CORTO PLAZO	0.00	0.00	0.00	0.00
2.1.2.2	DOCUMENTOS CON CONTRATISTAS POR OBRAS PÚBLICAS POR PAGAR A CORTO PLAZO	0.00	0.00	0.00	0.00
2.1.2.9	OTROS DOCUMENTOS POR PAGAR A CORTO PLAZO	0.00	0.00	0.00	0.00
2.1.3	<b>PORCIÓN A CORTO PLAZO DE LA DEUDA PÚBLICA A LARGO PLAZO</b>	<b>7,440,831.83</b>	<b>2,990,682.85</b>	<b>175,031,559.55</b>	<b>4,582,173.32</b>
2.1.3.1	PORCIÓN A CORTO PLAZO DE LA DEUDA PÚBLICA INTERNA	7,440,831.83	2,990,682.85	175,031,559.55	4,582,173.32

2.1.3.2	PORCIÓN A CORTO PLAZO DE LA DEUDA PÚBLICA EXTERNA	0.00	0.00	0.00	0.00
2.1.3.3	PORCIÓN A CORTO PLAZO DE ARRENDAMIENTO FINANCIERO	0.00	0.00	0.00	0.00
2.1.4	TÍTULOS Y VALORES A CORTO PLAZO	0.00	0.00	0.00	0.00
2.1.4.1	TÍTULOS Y VALORES DE LA DEUDA PÚBLICA INTERNA A CORTO PLAZO	0.00	0.00	0.00	0.00
2.1.4.2	TÍTULOS Y VALORES DE LA DEUDA PÚBLICA EXTERNA A CORTO PLAZO	0.00	0.00	0.00	0.00
2.1.5	PASIVOS DIFERIDOS A CORTO PLAZO	0.00	0.00	0.00	0.00
2.1.5.1	INGRESOS COBRADOS POR ADELANTADO A CORTO PLAZO	0.00	0.00	0.00	0.00
2.1.5.2	INTERESES COBRADOS POR ADELANTADO A CORTO PLAZO	0.00	0.00	0.00	0.00
2.1.5.9	OTROS PASIVOS DIFERIDOS A CORTO PLAZO	0.00	0.00	0.00	0.00
2.1.6	FONDOS Y BIENES DE TERCEROS EN GARANTÍA Y/O ADMINISTRACIÓN A CORTO PLAZO	204.00	0.00	0.00	204.00
2.1.6.1	FONDOS EN GARANTÍA A CORTO PLAZO	0.00	0.00	0.00	0.00
2.1.6.2	FONDOS EN ADMINISTRACIÓN A CORTO PLAZO	0.00	0.00	0.00	0.00
2.1.6.3	FONDOS CONTINGENTES A CORTO PLAZO	0.00	0.00	0.00	0.00
2.1.6.4	FONDOS DE FIDEICOMISOS, MANDATOS Y CONTRATOS ANÁLOGOS A CORTO PLAZO	204.00	0.00	0.00	204.00
2.1.6.5	OTROS FONDOS DE TERCEROS EN GARANTÍA Y/O ADMINISTRACIÓN A CORTO PLAZO	0.00	0.00	0.00	0.00
2.1.6.6	VALORES Y BIENES EN GARANTÍA A CORTO PLAZO	0.00	0.00	0.00	0.00
2.1.7	PROVISIONES A CORTO PLAZO	0.00	0.00	0.00	0.00
2.1.7.1	PROVISIÓN PARA DEMANDAS Y JUICIOS A CORTO PLAZO	0.00	0.00	0.00	0.00
2.1.7.2	PROVISIÓN PARA CONTINGENCIAS A CORTO PLAZO	0.00	0.00	0.00	0.00
2.1.7.9	OTRAS PROVISIONES A CORTO PLAZO	0.00	0.00	0.00	0.00
2.1.8	OTROS PASIVOS A CORTO PLAZO	-0.30	3,522,009.71	3,522,100.01	0.00
2.1.8.1	INGRESOS POR CLASIFICAR	0.00	0.00	0.00	0.00
2.1.8.2	RECAUDACIÓN POR PARTICIPAR	0.00	0.00	0.00	0.00
2.1.8.9	OTROS PASIVOS CIRCULANTES	-0.30	3,522,009.71	3,522,100.01	0.00
2.2	PASIVO NO CIRCULANTE	25,075,031.29	0.00	0.00	25,075,031.29
2.2.1	CUENTAS POR PAGAR A LARGO PLAZO	0.00	0.00	0.00	0.00
2.2.1.1	PROVEEDORES POR PAGAR A LARGO PLAZO	0.00	0.00	0.00	0.00
2.2.1.2	CONTRATISTAS POR OBRAS PÚBLICAS POR PAGAR A LARGO PLAZO	0.00	0.00	0.00	0.00
2.2.2	DOCUMENTOS POR PAGAR A LARGO PLAZO	0.00	0.00	0.00	0.00
2.2.2.1	DOCUMENTOS COMERCIALES POR PAGAR A LARGO PLAZO	0.00	0.00	0.00	0.00
2.2.2.2	DOCUMENTOS CON CONTRATISTAS POR OBRAS PÚBLICAS POR PAGAR A LARGO PLAZO	0.00	0.00	0.00	0.00
2.2.2.9	OTROS DOCUMENTOS POR PAGAR A LARGO PLAZO	0.00	0.00	0.00	0.00
2.2.3	DEUDA PÚBLICA A LARGO PLAZO	25,075,031.29	0.00	0.00	25,075,031.29
2.2.3.1	TÍTULOS Y VALORES DE LA DEUDA PÚBLICA INTERNA A LARGO PLAZO	0.00	0.00	0.00	0.00
2.2.3.2	TÍTULOS Y VALORES DE LA DEUDA PÚBLICA EXTERNA A LARGO PLAZO	0.00	0.00	0.00	0.00
2.2.3.3	PRÉSTAMOS DE LA DEUDA PÚBLICA INTERNA POR PAGAR A LARGO PLAZO	25,075,031.29	0.00	0.00	25,075,031.29
2.2.3.4	PRÉSTAMOS DE LA DEUDA PÚBLICA EXTERNA POR PAGAR A LARGO PLAZO	0.00	0.00	0.00	0.00
2.2.3.8	ARRENDAMIENTO FINANCIERO POR PAGAR A LARGO PLAZO	0.00	0.00	0.00	0.00
2.2.4	PASIVOS DIFERIDOS A LARGO PLAZO	0.00	0.00	0.00	0.00
2.2.4.1	CRÉDITOS DIFERIDOS A LARGO PLAZO	0.00	0.00	0.00	0.00
2.2.4.2	INTERESES COBRADOS POR ADELANTADO A LARGO PLAZO	0.00	0.00	0.00	0.00
2.2.4.9	OTROS PASIVOS DIFERIDOS A LARGO PLAZO	0.00	0.00	0.00	0.00
2.2.5	FONDOS Y BIENES DE TERCEROS EN GARANTÍA Y/O ADMINISTRACIÓN A LARGO PLAZO	0.00	0.00	0.00	0.00
2.2.5.1	FONDOS EN GARANTÍA A LARGO PLAZO	0.00	0.00	0.00	0.00
2.2.5.2	FONDOS EN ADMINISTRACIÓN A LARGO PLAZO	0.00	0.00	0.00	0.00
2.2.5.3	FONDOS CONTINGENTES A LARGO PLAZO	0.00	0.00	0.00	0.00
2.2.5.4	FONDOS DE FIDEICOMISOS, MANDATOS Y CONTRATOS ANÁLOGOS A LARGO PLAZO	0.00	0.00	0.00	0.00
2.2.5.5	OTROS FONDOS DE TERCEROS EN GARANTÍA Y/O ADMINISTRACIÓN A LARGO PLAZO	0.00	0.00	0.00	0.00
2.2.5.8	VALORES Y BIENES EN GARANTÍA A LARGO PLAZO	0.00	0.00	0.00	0.00
2.2.6	PROVISIONES A LARGO PLAZO	0.00	0.00	0.00	0.00
2.2.6.1	PROVISIÓN PARA DEMANDAS Y JUICIOS A LARGO PLAZO	0.00	0.00	0.00	0.00
2.2.6.2	PROVISIÓN PARA PENSIONES A LARGO PLAZO	0.00	0.00	0.00	0.00
2.2.6.3	PROVISIÓN PARA CONTINGENCIAS A LARGO PLAZO	0.00	0.00	0.00	0.00
2.2.6.8	OTRAS PROVISIONES A LARGO PLAZO	0.00	0.00	0.00	0.00
3	HACIENDA PÚBLICA/PATRIMONIO	526,172,745.28	111,567,717.34	146,271,330.85	560,874,358.83
3.1	HACIENDA PÚBLICA/PATRIMONIO CONTRIBUIDO	0.00	0.00	0.00	0.00
3.1.1	APORTACIONES	0.00	0.00	0.00	0.00
3.1.2	DONACIONES DE CAPITAL	0.00	0.00	0.00	0.00
3.1.3	ACTUALIZACIÓN DE LA HACIENDA PÚBLICA/PATRIMONIO	0.00	0.00	0.00	0.00
3.2	HACIENDA PÚBLICA/PATRIMONIO GENERADO	526,172,745.28	111,567,717.34	146,271,330.85	560,874,358.83
3.2.1	RESULTADOS DEL EJERCICIO (AHORRO/ DESAHORRO)	39,874,746.00	111,566,186.34	146,271,330.85	560,874,358.83

3.2	RESULTADOS DE EJERCICIOS ANTERIORES	293,512,083.89	0.00	0.00	293,512,083.89
3.2.3	REVALUOS	0.00	0.00	0.00	0.00
3.2.3.1	REVALUO DE BIENES INMUEBLES	0.00	0.00	0.00	0.00
3.2.3.2	REVALUO DE BIENES MUEBLES	0.00	0.00	0.00	0.00
3.2.3.3	REVALUO DE BIENES INTANGIBLES	0.00	0.00	0.00	0.00
3.2.3.9	OTROS REVALUOS	0.00	0.00	0.00	0.00
3.2.4	RESERVAS	0.00	0.00	0.00	0.00
3.2.4.1	RESERVAS DE PATRIMONIO	0.00	0.00	0.00	0.00
3.2.4.2	RESERVAS TERRITORIALES	0.00	0.00	0.00	0.00
3.2.4.3	RESERVAS POR CONTINGENCIAS	0.00	0.00	0.00	0.00
3.2.5	RECTIFICACIONES DE RESULTADOS DE EJERCICIOS ANTERIORES	182,995,912.56	1,531.00	4,156,676.00	197,181,657.56
3.2.5.1	CAMBIO EN POLITICAS CONTABLES	3,653,042.00	0.00	0.00	3,653,042.00
3.2.5.2	CAMBIO POR ERRORES CONTABLES	180,342,870.56	1,531.00	4,156,676.00	193,498,015.56
3.3	EXCESO O INSUFICIENCIA EN LA ACTUALIZACION DE LA HACIENDA PUBLICA/PATRIMONIO	0.00	0.00	0.00	0.00
3.3.1	RESULTADO POR POSICION MONETARIA	0.00	0.00	0.00	0.00
3.3.2	RESULTADO POR TENENCIA DE ACTIVOS NO MONETARIOS	0.00	0.00	0.00	0.00
4	INGRESOS Y OTROS BENEFICIOS	0.00	142,114,654.89	142,114,654.89	0.00
4.1	INGRESOS DE GESTION	0.00	33,974,038.66	33,974,038.66	0.00
4.1.1	IMPUESTOS	0.00	12,978,716.89	12,978,716.89	0.00
4.1.1.1	IMPUESTOS SOBRE LOS INGRESOS	0.00	0.00	0.00	0.00
4.1.1.2	IMPUESTOS SOBRE EL PATRIMONIO	0.00	13,018,652.93	13,018,652.93	0.00
4.1.1.3	IMPUESTOS SOBRE LA PRODUCCION, EL CONSUMO Y LAS TRANSACCIONES	0.00	0.00	0.00	0.00
4.1.1.4	IMPUESTOS AL COMERCIO EXTERIOR	0.00	0.00	0.00	0.00
4.1.1.5	IMPUESTOS SOBRE NOMINAS Y ASIMILABLES	0.00	0.00	0.00	0.00
4.1.1.6	IMPUESTOS ECOLOGICOS	0.00	0.00	0.00	0.00
4.1.1.7	ACCESORIOS DE IMPUESTOS	0.00	-39,936.04	-39,936.04	0.00
4.1.1.8	IMPUESTOS NO COMPRENDIDOS EN LA LEY DE INGRESOS VIGENTES, CAUSADOS EN EJERCICIOS FISCALES ANTERIORES PENDIENTES DE LIQUIDACION O PAGO	0.00	0.00	0.00	0.00
4.1.1.9	OTROS IMPUESTOS	0.00	0.00	0.00	0.00
4.1.2	CUOTAS Y APORTACIONES DE SEGURIDAD SOCIAL	0.00	0.00	0.00	0.00
4.1.2.1	APORTACIONES PARA FONDOS DE VIVIENDA	0.00	0.00	0.00	0.00
4.1.2.2	CUOTAS PARA LA SEGURIDAD SOCIAL	0.00	0.00	0.00	0.00
4.1.2.3	CUOTAS DE AHORRO PARA EL RETIRO	0.00	0.00	0.00	0.00
4.1.2.4	ACCESORIOS DE CUOTAS Y APORTACIONES DE SEGURIDAD SOCIAL	0.00	0.00	0.00	0.00
4.1.2.9	OTRAS CUOTAS Y APORTACIONES PARA LA SEGURIDAD SOCIAL	0.00	0.00	0.00	0.00
4.1.3	CONTRIBUCIONES DE MEJORAS	0.00	1,300.00	1,300.00	0.00
4.1.3.1	CONTRIBUCIONES DE MEJORAS POR OBRAS PUBLICAS	0.00	1,300.00	1,300.00	0.00
4.1.3.2	CONTRIBUCIONES DE MEJORAS NO COMPRENDIDAS EN LA LEY DE INGRESOS VIGENTE, CAUSADAS EN EJERCICIOS FISCALES ANTERIORES PENDIENTES DE LIQUIDACION O PAGO	0.00	0.00	0.00	0.00
4.1.4	DERECHOS	0.00	15,626,628.39	15,626,628.39	0.00
4.1.4.1	DERECHOS POR EL USO, GOCE, APROVECHAMIENTO O EXPLOTACION DE BIENES DE DOMINIO PUBLICO	0.00	37,334.50	37,334.50	0.00
4.1.4.2	DERECHOS A LOS HIDROCARBUROS (DEROGADA)	0.00	0.00	0.00	0.00
4.1.4.3	DERECHOS POR PRESTACION DE SERVICIOS	0.00	15,546,000.83	15,546,000.83	0.00
4.1.4.4	ACCESORIOS DE DERECHOS	0.00	0.00	0.00	0.00
4.1.4.5	DERECHOS NO COMPRENDIDOS EN LA LEY DE INGRESOS VIGENTE, CAUSADOS EN EJERCICIOS FISCALES ANTERIORES PENDIENTES DE LIQUIDACION O PAGO	0.00	0.00	0.00	0.00
4.1.4.9	OTROS DERECHOS	0.00	42,893.36	42,893.36	0.00
4.1.5	PRODUCTOS	0.00	1,042,675.57	1,042,675.57	0.00
4.1.5.1	PRODUCTOS	0.00	1,042,675.57	1,042,675.57	0.00
4.1.5.2	ENAJENACION DE BIENES MUEBLES NO SUJETOS A SER INVENTARIADOS (DEROGADA)	0.00	0.00	0.00	0.00
4.1.5.3	ACCESORIOS DE PRODUCTOS (DEROGADA)	0.00	0.00	0.00	0.00
4.1.5.4	PRODUCTOS NO COMPRENDIDOS EN LA LEY DE INGRESOS VIGENTE, CAUSADOS EN EJERCICIOS FISCALES ANTERIORES PENDIENTES DE LIQUIDACION O PAGO	0.00	0.00	0.00	0.00
4.1.5.9	OTROS PRODUCTOS QUE GENERAN INGRESOS CORRIENTES (DEROGADA)	0.00	0.00	0.00	0.00
4.1.6	APROVECHAMIENTOS	0.00	4,325,317.81	4,325,317.81	0.00
4.1.6.1	INCENTIVOS DERIVADOS DE LA COLABORACION FISCAL (DEROGADA)	0.00	0.00	0.00	0.00
4.1.6.2	MULTAS	0.00	0.00	0.00	0.00
4.1.6.3	INDEMNIZACIONES	0.00	0.00	0.00	0.00
4.1.6.4	REINTEGROS	0.00	3,719,776.00	3,719,776.00	0.00
4.1.6.5	APROVECHAMIENTOS PROVENIENTES DE OBRAS PUBLICAS	0.00	0.00	0.00	0.00
4.1.6.8	APROVECHAMIENTOS NO COMPRENDIDOS EN LA LEY DE INGRESOS VIGENTE, CAUSADOS EN EJERCICIOS FISCALES ANTERIORES PENDIENTES DE LIQUIDACION O PAGO	0.00	0.00	0.00	0.00
4.1.6.7	APROVECHAMIENTOS POR APORTACIONES Y COOPERACIONES (DEROGADA)	0.00	0.00	0.00	0.00
4.1.6.9	ACCESORIOS DE APROVECHAMIENTOS	0.00	605,541.81	605,541.81	0.00

4.1.6.9	OTROS APROVECHAMIENTOS	0.00	0.00	0.00	0.00
4.1.7	INGRESOS POR VENTA DE BIENES Y PRESTACIÓN DE SERVICIOS	0.00	0.00	0.00	0.00
4.1.7.1	INGRESOS POR VENTA DE BIENES Y PRESTACIÓN DE SERVICIOS DE INSTITUCIONES PÚBLICAS DE SEGURIDAD SOCIAL	0.00	0.00	0.00	0.00
4.1.7.2	INGRESOS POR VENTA DE BIENES Y PRESTACIÓN DE SERVICIOS DE EMPRESAS PRODUCTIVAS DEL ESTADO	0.00	0.00	0.00	0.00
4.1.7.3	INGRESOS POR VENTA DE BIENES Y PRESTACIÓN DE SERVICIOS DE ENTIDADES PARAESTATALES Y FIDEICOMISOS NO EMPRESARIALES Y NO FINANCIEROS	0.00	0.00	0.00	0.00
4.1.7.4	INGRESOS POR VENTA DE BIENES Y PRESTACIÓN DE SERVICIOS DE ENTIDADES PARAESTATALES EMPRESARIALES NO FINANCIERAS CON PARTICIPACIÓN ESTATAL MAYORITARIA	0.00	0.00	0.00	0.00
4.1.7.5	INGRESOS POR VENTA DE BIENES Y PRESTACIÓN DE SERVICIOS DE ENTIDADES PARAESTATALES EMPRESARIALES FINANCIERAS MONETARIAS CON PARTICIPACIÓN ESTATAL MAYORITARIA	0.00	0.00	0.00	0.00
4.1.7.6	INGRESOS POR VENTA DE BIENES Y PRESTACIÓN DE SERVICIOS DE ENTIDADES PARAESTATALES EMPRESARIALES FINANCIERAS NO MONETARIAS CON PARTICIPACIÓN ESTATAL MAYORITARIA	0.00	0.00	0.00	0.00
4.1.7.7	INGRESOS POR VENTA DE BIENES Y PRESTACIÓN DE SERVICIOS DE FIDEICOMISOS FINANCIEROS PÚBLICOS CON PARTICIPACIÓN ESTATAL MAYORITARIA	0.00	0.00	0.00	0.00
4.1.7.8	INGRESOS POR VENTA DE BIENES Y PRESTACIÓN DE SERVICIOS DE LOS PODERES LEGISLATIVO Y JUDICIAL, Y DE LOS ORGANOS AUTÓNOMOS	0.00	0.00	0.00	0.00
4.1.9	INGRESOS NO COMPRENDIDOS EN LAS FRACCIONES DE LA LEY DE INGRESOS CAUSADOS EN EJERCICIOS FISCALES ANTERIORES PENDIENTES DE LIQUIDACIÓN O PAGO (DEROGADA)	0.00	0.00	0.00	0.00
4.1.9.1	IMPUESTOS NO COMPRENDIDOS EN LAS FRACCIONES DE LA LEY DE INGRESOS CAUSADOS EN EJERCICIOS FISCALES ANTERIORES PENDIENTES DE LIQUIDACIÓN O PAGO (DEROGADA)	0.00	0.00	0.00	0.00
4.1.9.2	CONTRIBUCIONES DE MEJORAS, DERECHOS, PRODUCTOS Y APROVECHAMIENTOS NO COMPRENDIDOS EN LAS FRACCIONES DE LA LEY DE INGRESOS CAUSADOS EN EJERCICIOS FISCALES ANTERIORES PENDIENTES DE LIQUIDACIÓN O PAGO (DEROGADA)	0.00	0.00	0.00	0.00
4.2	PARTICIPACIONES, APORTACIONES, CONVENIOS, INCENTIVOS DERIVADOS DE LA COLABORACIÓN FISCAL, FONDOS DISTINTOS DE APORTACIONES, TRANSFERENCIAS, ASIGNACIONES, SUBSIDIOS Y SUBVENCIONES, Y PENSIONES Y JUBILACIONES	0.00	108,140,616.23	108,140,616.23	0.00
4.2.1	PARTICIPACIONES, APORTACIONES, CONVENIOS, INCENTIVOS DERIVADOS DE LA COLABORACIÓN FISCAL Y FONDOS DISTINTOS DE APORTACIONES	0.00	100,079,776.65	100,079,776.65	0.00
4.2.1.1	PARTICIPACIONES	0.00	67,069,532.01	67,069,532.01	0.00
4.2.1.2	APORTACIONES	0.00	43,010,238.64	43,010,238.64	0.00
4.2.1.3	CONVENIOS	0.00	0.00	0.00	0.00
4.2.1.4	INCENTIVOS DERIVADOS DE LA COLABORACIÓN FISCAL	0.00	0.00	0.00	0.00
4.2.1.5	FONDOS DISTINTOS DE APORTACIONES	0.00	0.00	0.00	0.00
4.2.2	TRANSFERENCIAS, ASIGNACIONES, SUBSIDIOS Y SUBVENCIONES, Y PENSIONES Y JUBILACIONES	0.00	8,060,845.58	8,060,845.58	0.00
4.2.2.1	TRANSFERENCIAS Y ASIGNACIONES	0.00	0.00	0.00	0.00
4.2.2.2	TRANSFERENCIAS DEL SECTOR PÚBLICO (DEROGADA)	0.00	8,060,845.58	8,060,845.58	0.00
4.2.2.3	SUBSIDIOS Y SUBVENCIONES	0.00	0.00	0.00	0.00
4.2.2.4	AYUDAS SOCIALES (DEROGADA)	0.00	0.00	0.00	0.00
4.2.2.5	PENSIONES Y JUBILACIONES	0.00	0.00	0.00	0.00
4.2.2.6	TRANSFERENCIAS DEL EXTERIOR (DEROGADA)	0.00	0.00	0.00	0.00
4.2.2.7	TRANSFERENCIAS DEL FONDO MEXICANO DEL PETRÓLEO PARA LA ESTABILIZACIÓN Y EL DESARROLLO	0.00	0.00	0.00	0.00
4.3	OTROS INGRESOS Y BENEFICIOS	0.00	0.00	0.00	0.00
4.3.1	INGRESOS FINANCIEROS	0.00	0.00	0.00	0.00
4.3.1.1	INTERESES GANADOS DE TÍTULOS, VALORES Y DEMÁS INSTRUMENTOS FINANCIEROS	0.00	0.00	0.00	0.00
4.3.1.8	OTROS INGRESOS FINANCIEROS	0.00	0.00	0.00	0.00
4.3.2	INCREMENTO POR VARIACIÓN DE INVENTARIOS	0.00	0.00	0.00	0.00
4.3.2.1	INCREMENTO POR VARIACIÓN DE INVENTARIOS DE MERCANCIAS PARA VENTA	0.00	0.00	0.00	0.00
4.3.2.2	INCREMENTO POR VARIACIÓN DE INVENTARIOS DE MERCANCIAS TERMINADAS	0.00	0.00	0.00	0.00
4.3.2.3	INCREMENTO POR VARIACIÓN DE INVENTARIOS DE MERCANCIAS EN PROCESO DE ELABORACIÓN	0.00	0.00	0.00	0.00
4.3.2.4	INCREMENTO POR VARIACIÓN DE INVENTARIOS DE MATERIAS PRIMAS, MATERIALES Y SUMINISTROS PARA PRODUCCIÓN	0.00	0.00	0.00	0.00
4.3.2.5	INCREMENTO POR VARIACIÓN DE ALMACÉN DE MATERIAS PRIMAS, MATERIALES Y SUMINISTROS DE CONSULTA	0.00	0.00	0.00	0.00
4.3.3	DISMINUCIÓN DEL EXCESO DE ESTIMACIONES POR PÉRDIDA O DETERIORO U OBSOLESCENCIA	0.00	0.00	0.00	0.00
4.3.3.1	DISMINUCIÓN DEL EXCESO DE ESTIMACIONES POR PÉRDIDA O DETERIORO U OBSOLESCENCIA	0.00	0.00	0.00	0.00
4.3.4	DISMINUCIÓN DEL EXCESO DE PROVISIONES	0.00	0.00	0.00	0.00
4.3.4.1	DISMINUCIÓN DEL EXCESO DE PROVISIONES	0.00	0.00	0.00	0.00
4.3.9	OTROS INGRESOS Y BENEFICIOS VARIOS	0.00	0.00	0.00	0.00
4.3.9.1	OTROS INGRESOS DE EJERCICIOS ANTERIORES (DEROGADA)	0.00	0.00	0.00	0.00
4.3.9.2	BONIFICACIONES Y DESCUENTOS OBTENIDOS	0.00	0.00	0.00	0.00
4.3.9.3	DIFERENCIAS POR TIPO DE CAMBIO A FAVOR	0.00	0.00	0.00	0.00
4.3.9.4	DIFERENCIAS DE COTIZACIONES A FAVOR EN VALORES NEGOCIABLES	0.00	0.00	0.00	0.00
4.3.9.5	RESULTADO POR POSICIÓN MONETARIA	0.00	0.00	0.00	0.00
4.3.9.8	UTILIDADES POR PARTICIPACIÓN PATRIMONIAL	0.00	0.00	0.00	0.00
4.3.9.7	DIFERENCIAS POR REESTRUCTURACIÓN DE DEUDA PÚBLICA A FAVOR	0.00	0.00	0.00	0.00
4.3.9.8	OTROS INGRESOS Y BENEFICIOS VARIOS	0.00	0.00	0.00	0.00
8	GASTOS Y OTRAS PERDIDAS	0.00	111,806,186.34	111,806,186.34	0.00
8.1	GASTOS DE FUNCIONAMIENTO	0.00	86,037,686.41	86,037,686.41	0.00
8.1.1	SERVICIOS PERSONALES	0.00	57,543,619.03	57,543,619.03	0.00
8.1.1.1	REMUNERACIONES AL PERSONAL DE CARÁCTER PERMANENTE	0.00	53,647,706.06	53,647,706.06	0.00

Handwritten signatures and stamps are present at the bottom of the page, including a large signature on the left and another on the right, along with some illegible stamps.



5.1.1.2	REMUNERACIONES AL PERSONAL DE CARÁCTER TRANSITORIO	0.00	1,197,868.47	1,197,868.47	0.00
5.1.1.3	REMUNERACIONES ADICIONALES Y ESPECIALES	0.00	0.00	0.00	0.00
5.1.1.4	SEGURIDAD SOCIAL	0.00	1,323,861.00	1,323,861.00	0.00
5.1.1.5	OTRAS PRESTACIONES SOCIALES Y ECONÓMICAS	0.00	1,571,893.50	1,571,893.50	0.00
5.1.1.6	PAGO DE ESTÍMULOS A SERVIDORES PÚBLICOS	0.00	0.00	0.00	0.00
5.1.2	MATERIALES Y SUMINISTROS	0.00	16,738,126.62	16,738,126.62	0.00
5.1.2.1	MATERIALES DE ADMINISTRACIÓN, EMISIÓN DE DOCUMENTOS Y ARTÍCULOS OFICIALES	0.00	582,493.38	582,493.38	0.00
5.1.2.2	ALIMENTOS Y UTENSILIOS	0.00	209,775.90	209,775.90	0.00
5.1.2.3	MATERIAS PRIMAS Y MATERIALES DE PRODUCCIÓN Y COMERCIALIZACIÓN	0.00	82,500.00	82,500.00	0.00
5.1.2.4	MATERIALES Y ARTÍCULOS DE CONSTRUCCIÓN Y DE REPARACIÓN	0.00	2,180,889.45	2,180,889.45	0.00
5.1.2.5	PRODUCTOS QUÍMICOS, FARMACÉUTICOS Y DE LABORATORIO	0.00	375,544.74	375,544.74	0.00
5.1.2.6	COMBUSTIBLES, LUBRICANTES Y ADITIVOS	0.00	4,237,181.68	4,237,181.68	0.00
5.1.2.7	VESTUARIO, BLANCOS, PRENDAS DE PROTECCIÓN Y ARTÍCULOS DEPORTIVOS	0.00	36,712.20	36,712.20	0.00
5.1.2.8	MATERIALES Y SUMINISTROS PARA SEGURIDAD	0.00	1,750,899.14	1,750,899.14	0.00
5.1.2.9	HERRAMIENTAS, REPARACIONES Y ACCESORIOS MENORES	0.00	1,283,344.73	1,283,344.73	0.00
5.1.3	SERVICIOS GENERALES	0.00	17,336,946.76	17,336,946.76	0.00
5.1.3.1	SERVICIOS BÁSICOS	0.00	4,201,801.74	4,201,801.74	0.00
5.1.3.2	SERVICIOS DE ARRENDAMIENTO	0.00	239,919.61	239,919.61	0.00
5.1.3.3	SERVICIOS PROFESIONALES, CIENTÍFICOS Y TÉCNICOS Y OTROS SERVICIOS	0.00	1,270,253.88	1,270,253.88	0.00
5.1.3.4	SERVICIOS FINANCIEROS, BANCARIOS Y COMERCIALES	0.00	111,902.57	111,902.57	0.00
5.1.3.5	SERVICIOS DE INSTALACIÓN, REPARACIÓN, MANTENIMIENTO Y CONSERVACIÓN	0.00	6,933,796.95	6,933,796.95	0.00
5.1.3.6	SERVICIOS DE COMUNICACIÓN SOCIAL Y PUBLICIDAD	0.00	2,797,909.97	2,797,909.97	0.00
5.1.3.7	SERVICIOS DE TRASLADO Y VIÁTICOS	0.00	299,976.56	299,976.56	0.00
5.1.3.8	SERVICIOS OFICIALES	0.00	408,016.37	408,016.37	0.00
5.1.3.9	OTROS SERVICIOS GENERALES	0.00	1,142,199.11	1,142,199.11	0.00
5.2	TRANSFERENCIAS, ASIGNACIONES, SUBSIDIOS Y OTRAS AYUDAS	0.00	24,827,461.96	24,827,461.96	0.00
5.2.1	TRANSFERENCIAS INTERNAS Y ASIGNACIONES AL SECTOR PÚBLICO	0.00	0.00	0.00	0.00
5.2.1.1	ASIGNACIONES AL SECTOR PÚBLICO	0.00	0.00	0.00	0.00
5.2.1.2	TRANSFERENCIAS INTERNAS AL SECTOR PÚBLICO	0.00	0.00	0.00	0.00
5.2.2	TRANSFERENCIAS AL RESTO DEL SECTOR PÚBLICO	0.00	0.00	0.00	0.00
5.2.2.1	TRANSFERENCIAS A ENTIDADES PARAESTATALES	0.00	0.00	0.00	0.00
5.2.2.2	TRANSFERENCIAS A ENTIDADES FEDERATIVAS Y MUNICIPIOS	0.00	0.00	0.00	0.00
5.2.3	SUBSIDIOS Y SUBVENCIONES	0.00	8,711,323.67	8,711,323.67	0.00
5.2.3.1	SUBSIDIOS	0.00	8,711,323.67	8,711,323.67	0.00
5.2.3.2	SUBVENCIONES	0.00	0.00	0.00	0.00
5.2.4	AYUDAS SOCIALES	0.00	4,658,170.13	4,658,170.13	0.00
5.2.4.1	AYUDAS SOCIALES A PERSONAS	0.00	3,539,903.13	3,539,903.13	0.00
5.2.4.2	BECAS	0.00	0.00	0.00	0.00
5.2.4.3	AYUDAS SOCIALES A INSTITUCIONES	0.00	1,119,267.00	1,119,267.00	0.00
5.2.4.4	AYUDAS SOCIALES POR DESASTRES NATURALES Y OTROS SISMOS	0.00	0.00	0.00	0.00
5.2.5	PENSIONES Y JUBILACIONES	0.00	6,455,378.97	6,455,378.97	0.00
5.2.5.1	PENSIONES	0.00	0.00	0.00	0.00
5.2.5.2	JUBILACIONES	0.00	6,300,962.98	6,300,962.98	0.00
5.2.5.9	OTRAS PENSIONES Y JUBILACIONES	0.00	154,416.00	154,416.00	0.00
5.2.6	TRANSFERENCIAS A FIDEICOMISOS, MANDATOS Y CONTRATOS ANÁLOGOS	0.00	0.00	0.00	0.00
5.2.6.1	TRANSFERENCIAS A FIDEICOMISOS, MANDATOS Y CONTRATOS ANÁLOGOS AL GOBIERNO	0.00	0.00	0.00	0.00
5.2.6.2	TRANSFERENCIAS A FIDEICOMISOS, MANDATOS Y CONTRATOS ANÁLOGOS A ENTIDADES PARAESTATALES	0.00	0.00	0.00	0.00
5.2.7	TRANSFERENCIAS A LA SEGURIDAD SOCIAL	0.00	6,925,077.89	6,925,077.89	0.00
5.2.7.1	TRANSFERENCIAS POR OBLIGACIONES DE LEY	0.00	6,925,077.89	6,925,077.89	0.00
5.2.8	DONATIVOS	0.00	76,500.00	76,500.00	0.00
5.2.8.1	DONATIVOS A INSTITUCIONES SIN FINES DE LUCRO	0.00	76,500.00	76,500.00	0.00
5.2.8.2	DONATIVOS A ENTIDADES FEDERATIVAS Y MUNICIPIOS	0.00	0.00	0.00	0.00
5.2.8.3	DONATIVOS A FIDEICOMISO, MANDATOS Y CONTRATOS ANÁLOGOS PRIVADOS	0.00	0.00	0.00	0.00
5.2.8.4	DONATIVOS A FIDEICOMISO, MANDATOS Y CONTRATOS ANÁLOGOS ESTATALES	0.00	0.00	0.00	0.00
5.2.8.5	DONATIVOS INTERNACIONALES	0.00	0.00	0.00	0.00
5.2.9	TRANSFERENCIAS AL EXTERIOR	0.00	0.00	0.00	0.00
5.2.9.1	TRANSFERENCIAS AL EXTERIOR A GOBIERNOS EXTRANJEROS Y ORGANISMOS INTERNACIONALES	0.00	0.00	0.00	0.00
5.2.9.2	TRANSFERENCIAS AL SECTOR PRIVADO EXTERNO	0.00	0.00	0.00	0.00
5.3	PARTICIPACIONES Y APORTACIONES	0.00	0.00	0.00	0.00
5.3.1	PARTICIPACIONES	0.00	0.00	0.00	0.00
5.3.1.1	PARTICIPACIONES DE LA FEDERACIÓN A ENTIDADES FEDERATIVAS Y MUNICIPIOS	0.00	0.00	0.00	0.00

Handwritten signatures and stamps are present at the bottom of the page, including a large signature on the left and a circular stamp on the right.

5.3.1.2	PARTICIPACIONES DE LAS ENTIDADES FEDERATIVAS A LOS MUNICIPIOS	0.00	0.00	0.00	0.00
5.3.2	APORTACIONES	0.00	0.00	0.00	0.00
5.3.2.1	APORTACIONES DE LA FEDERACIÓN A ENTIDADES FEDERATIVAS Y MUNICIPIOS	0.00	0.00	0.00	0.00
5.3.2.2	APORTACIONES DE LAS ENTIDADES FEDERATIVAS A LOS MUNICIPIOS	0.00	0.00	0.00	0.00
5.3.3	CONVENIOS	0.00	0.00	0.00	0.00
5.3.3.1	CONVENIOS DE REASIGNACIÓN	0.00	0.00	0.00	0.00
5.3.3.2	CONVENIOS DE DESCENTRALIZACIÓN Y OTROS	0.00	0.00	0.00	0.00
5.4	INTERESES, COMISIONES Y OTROS GASTOS DE LA DEUDA PÚBLICA	0.00	701,647.97	701,647.97	0.00
5.4.1	INTERESES DE LA DEUDA PÚBLICA	0.00	701,647.97	701,647.97	0.00
5.4.1.1	INTERESES DE LA DEUDA PÚBLICA INTERNA	0.00	701,647.97	701,647.97	0.00
5.4.1.2	INTERESES DE LA DEUDA PÚBLICA EXTERNA	0.00	0.00	0.00	0.00
5.4.2	COMISIONES DE LA DEUDA PÚBLICA	0.00	0.00	0.00	0.00
5.4.2.1	COMISIONES DE LA DEUDA PÚBLICA INTERNA	0.00	0.00	0.00	0.00
5.4.2.2	COMISIONES DE LA DEUDA PÚBLICA EXTERNA	0.00	0.00	0.00	0.00
5.4.3	GASTOS DE LA DEUDA PÚBLICA	0.00	0.00	0.00	0.00
5.4.3.1	GASTOS DE LA DEUDA PÚBLICA INTERNA	0.00	0.00	0.00	0.00
5.4.3.2	GASTOS DE LA DEUDA PÚBLICA EXTERNA	0.00	0.00	0.00	0.00
5.4.4	COSTO POR COBERTURAS	0.00	0.00	0.00	0.00
5.4.4.1	COSTO POR COBERTURAS	0.00	0.00	0.00	0.00
5.4.5	APOYOS FINANCIEROS	0.00	0.00	0.00	0.00
5.4.5.1	APOYOS FINANCIEROS A INTERMEDIARIOS	0.00	0.00	0.00	0.00
5.4.5.2	APOYO FINANCIEROS A AHORRADORES Y DEUDORES DEL SISTEMA FINANCIERO NACIONAL	0.00	0.00	0.00	0.00
5.5	OTROS GASTOS Y PÉRDIDAS EXTRAORDINARIAS	0.00	0.00	0.00	0.00
5.5.1	ESTIMACIONES, DEPRECIACIONES, DETERIOROS, OBSOLESCENCIA Y AMORTIZACIONES	0.00	0.00	0.00	0.00
5.5.1.1	ESTIMACIONES POR PÉRDIDA O DETERIORO DE ACTIVOS CIRCULANTES	0.00	0.00	0.00	0.00
5.5.1.2	ESTIMACIONES POR PÉRDIDA O DETERIORO DE ACTIVO NO CIRCULANTE	0.00	0.00	0.00	0.00
5.5.1.3	DEPRECIACIÓN DE BIENES INMUEBLES	0.00	0.00	0.00	0.00
5.5.1.4	DEPRECIACIÓN DE INFRAESTRUCTURA	0.00	0.00	0.00	0.00
5.5.1.5	DEPRECIACIÓN DE BIENES MUEBLES	0.00	0.00	0.00	0.00
5.5.1.6	DETERIORO DE LOS ACTIVOS BIOLÓGICOS	0.00	0.00	0.00	0.00
5.5.1.7	AMORTIZACIÓN DE ACTIVOS INTANGIBLES	0.00	0.00	0.00	0.00
5.5.1.8	DISMINUCIÓN DE BIENES POR PÉRDIDA, OBSOLESCENCIA Y DETERIORO	0.00	0.00	0.00	0.00
5.5.2	PROVISIONES	0.00	0.00	0.00	0.00
5.5.2.1	PROVISIONES DE PASIVOS A CORTO PLAZO	0.00	0.00	0.00	0.00
5.5.2.2	PROVISIONES DE PASIVOS A LARGO PLAZO	0.00	0.00	0.00	0.00
5.5.3	DISMINUCIÓN DE INVENTARIOS	0.00	0.00	0.00	0.00
5.5.3.1	DISMINUCIÓN DE INVENTARIOS DE MERCANCIAS PARA VENTA	0.00	0.00	0.00	0.00
5.5.3.2	DISMINUCIÓN DE INVENTARIOS DE MERCANCIAS TERMINADAS	0.00	0.00	0.00	0.00
5.5.3.3	DISMINUCIÓN DE INVENTARIOS DE MERCANCIAS EN PROCESO DE ELABORACIÓN	0.00	0.00	0.00	0.00
5.5.3.4	DISMINUCIÓN DE INVENTARIOS DE MATERIAS PRIMAS, MATERIALES Y SUMINISTROS PARA PRODUCCIÓN	0.00	0.00	0.00	0.00
5.5.3.5	DISMINUCIÓN DE ALMACÉN DE MATERIALES Y SUMINISTROS DE CONSUMO	0.00	0.00	0.00	0.00
5.5.4	AUMENTO POR INSUFICIENCIA DE ESTIMACIONES POR PÉRDIDA O DETERIORO U OBSOLESCENCIA	0.00	0.00	0.00	0.00
5.5.4.1	AUMENTO POR INSUFICIENCIA DE ESTIMACIONES POR PÉRDIDA O DETERIORO U OBSOLESCENCIA	0.00	0.00	0.00	0.00
5.5.5	AUMENTO POR INSUFICIENCIA DE PROVISIONES	0.00	0.00	0.00	0.00
5.5.5.1	AUMENTO POR INSUFICIENCIA DE PROVISIONES	0.00	0.00	0.00	0.00
5.5.9	OTROS GASTOS	0.00	0.00	0.00	0.00
5.5.9.1	GASTOS DE EJERCICIOS ANTERIORES	0.00	0.00	0.00	0.00
5.5.9.2	PÉRDIDAS POR RESPONSABILIDADES	0.00	0.00	0.00	0.00
5.5.9.3	BONIFICACIONES Y DESCUENTOS OTORGADOS	0.00	0.00	0.00	0.00
5.5.9.4	DIFERENCIAS POR TIPO DE CAMBIO NEGATIVAS	0.00	0.00	0.00	0.00
5.5.9.5	DIFERENCIAS DE COTIZACIONES NEGATIVAS EN VALORES NEGOCIABLES	0.00	0.00	0.00	0.00
5.5.9.6	RESULTADO POR POSICIÓN MONETARIA	0.00	0.00	0.00	0.00
5.5.9.7	PÉRDIDAS POR PARTICIPACIÓN PATRIMONIAL	0.00	0.00	0.00	0.00
5.5.9.8	DIFERENCIAS POR REESTRUCTURACIÓN DE DEUDA PÚBLICA NEGATIVAS	0.00	0.00	0.00	0.00
5.5.9.9	OTROS GASTOS VARIOS	0.00	0.00	0.00	0.00
5.6	INVERSIÓN PÚBLICA	0.00	0.00	0.00	0.00
5.6.1	INVERSIÓN PÚBLICA NO CAPITALIZABLE	0.00	0.00	0.00	0.00
5.6.1.1	CONSTRUCCIÓN EN BIENES NO CAPITALIZABLE	0.00	0.00	0.00	0.00
7	CUENTAS DE ORDEN CONTABLES	0.00	0.00	0.00	0.00
7.1	VALORES	0.00	0.00	0.00	0.00

7.1.1	VALORES EN CUSTODIA	0.00	0.00	0.00	0.00
7.1.2	CUSTODIA DE VALORES	0.00	0.00	0.00	0.00
7.1.3	INSTRUMENTOS DE CRÉDITO PRESTADOS A FORMADORES DE MERCADO	0.00	0.00	0.00	0.00
7.1.4	PRÉSTAMO DE INSTRUMENTOS DE CRÉDITO A FORMADORES DE MERCADO Y SU GARANTÍA	0.00	0.00	0.00	0.00
7.1.5	INSTRUMENTOS DE CRÉDITO RECIBIDOS EN GARANTÍA DE LOS FORMADORES DE MERCADO	0.00	0.00	0.00	0.00
7.1.6	GARANTÍA DE CRÉDITOS RECIBIDOS DE LOS FORMADORES DE MERCADO	0.00	0.00	0.00	0.00
7.2	EMISIÓN DE OBLIGACIONES	0.00	0.00	0.00	0.00
7.2.1	AUTORIZACIÓN PARA LA EMISIÓN DE BONOS, TÍTULOS Y VALORES DE LA DEUDA PÚBLICA INTERNA	0.00	0.00	0.00	0.00
7.2.2	AUTORIZACIÓN PARA LA EMISIÓN DE BONOS, TÍTULOS Y VALORES DE LA DEUDA PÚBLICA EXTERNA	0.00	0.00	0.00	0.00
7.2.3	EMISIONES AUTORIZADAS DE LA DEUDA PÚBLICA INTERNA Y EXTERNA	0.00	0.00	0.00	0.00
7.2.4	SUSCRIPCIÓN DE CONTRATOS DE PRESTAMOS Y OTRAS OBLIGACIONES DE LA DEUDA PÚBLICA INTERNA	0.00	0.00	0.00	0.00
7.2.5	SUSCRIPCIÓN DE CONTRATOS DE PRESTAMOS Y OTRAS OBLIGACIONES DE LA DEUDA PÚBLICA EXTERNA	0.00	0.00	0.00	0.00
7.2.6	CONTRATOS DE PRESTAMOS Y OTRAS OBLIGACIONES DE LA DEUDA PÚBLICA INTERNA Y EXTERNA	0.00	0.00	0.00	0.00
7.3	AVALES Y GARANTÍAS	0.00	0.00	0.00	0.00
7.3.1	AVALES AUTORIZADOS	0.00	0.00	0.00	0.00
7.3.2	AVALES FIRMADOS	0.00	0.00	0.00	0.00
7.3.3	FIANZAS Y GARANTÍAS RECIBIDAS POR DEUDAS A CORRER	0.00	0.00	0.00	0.00
7.3.4	FIANZAS Y GARANTÍAS RECIBIDAS	0.00	0.00	0.00	0.00
7.3.5	FIANZAS OTORGADAS PARA RESPALDAR OBLIGACIONES NO FISCALES DEL GOBIERNO	0.00	0.00	0.00	0.00
7.3.6	FIANZAS OTORGADAS DEL GOBIERNO PARA RESPALDAR OBLIGACIONES NO FISCALES	0.00	0.00	0.00	0.00
7.4	JUICIOS	0.00	0.00	0.00	0.00
7.4.1	DEMANDAS JUDICIALES EN PROCESO DE RESOLUCIÓN	0.00	0.00	0.00	0.00
7.4.2	RESOLUCIÓN DE DEMANDAS EN PROCESO JUDICIAL	0.00	0.00	0.00	0.00
7.5	INVERSIÓN MEDIANTE PROYECTOS PARA PRESTACIÓN DE SERVICIOS (PPS) Y SIMILARES	1,586,013,470.84	0.00	0.00	1,586,013,470.84
7.5.1	CONTRATOS PARA INVERSIÓN MEDIANTE PROYECTOS PARA PRESTACIÓN DE SERVICIOS (PPS) Y SIMILARES	788,640,056.90	0.00	0.00	788,640,056.90
7.5.2	INVERSIÓN PÚBLICA CONTRATADA MEDIANTE PROYECTOS PARA PRESTACIÓN DE SERVICIOS (PPS) Y SIMILARES	788,640,056.90	0.00	0.00	788,640,056.90
7.6	BIENES EN CONCESIONADOS O EN COMODATO	0.00	0.00	0.00	0.00
7.6.1	BIENES BAJO CONTRATO EN CONCESIÓN	0.00	0.00	0.00	0.00
7.6.2	CONTRATO DE CONCESIÓN POR BIENES	0.00	0.00	0.00	0.00
7.6.3	BIENES BAJO CONTRATO EN COMODATO	0.00	0.00	0.00	0.00
7.6.4	CONTRATO DE COMODATO POR BIENES	0.00	0.00	0.00	0.00

Nota de Gestión Administrativa 17

"Bajo protesta de decir verdad declaramos que los Estados Financieros y sus notas, son razonablemente correctos y son responsabilidad del emisor"

  
 ING. RICARDO DE LOS SANTOS VAZQUEZ  
  
 L.C. CARLOS DONATO PEREZ REYES  
  
 L.C. JOSE JAIME ESCOBAR HERNANDEZ

  
 LIC. ARMANDO MURCIAGA GALLEGOS  
  
 LIC. CLAUDIA TENORIO GARCIA  
  
 C. BLANCA MARISA PAZ RIOS

Municipio de Acuna Coahuila Estado de Coahuila de Zaragoza Del 01 de abril al 30 de junio de 2020					
CÓDIGO	CUENTA CONTABLE	SALDO INICIAL	CARGOS	ABONOS	SALDO FINAL
8	CUENTAS DE ORDEN PRESUPUESTARIAS	0.00	2,815,090,643.82	2,815,090,643.82	0.00
8.1	LEY DE INGRESOS	0.00	284,229,309.78	284,229,309.78	0.00
8.1.1	LEY DE INGRESOS ESTIMADA	454,808,261.79	0.00	0.00	454,808,261.79
8.1.2	LEY DE INGRESOS POR EJECUTAR	499,299,326.08	142,114,654.80	0.00	348,182,272.28
8.1.3	MODIFICACIONES A LA LEY DE INGRESOS ESTIMADA	0.00	0.00	0.00	0.00
8.1.4	LEY DE INGRESOS DEVENGADA	0.00	142,114,654.80	142,114,654.80	0.00
8.1.5	LEY DE INGRESOS RECAUDADA	194,609,333.70	0.00	142,114,654.80	308,623,988.50
8.2	PRESUPUESTO DE EGRESOS	0.00	0.00	0.00	0.00
8.2.1	PRESUPUESTO DE EGRESOS APROBADO	953,726,389.88	2,231,351,334.04	2,231,351,334.04	0.00
8.2.2	PRESUPUESTO DE EGRESOS POR EJERCER	519,442,338.06	863,889,737.87	863,369,995.11	399,755,087.82
8.2.3	MODIFICACIONES AL PRESUPUESTO DE EGRESOS APROBADO	0.00	863,889,737.87	863,889,737.87	0.00
8.2.4	PRESUPUESTO DE EGRESOS COMPROMETIDO	858,329.88	128,883,248.24	128,982,037.81	1,989,170.31
8.2.5	PRESUPUESTO DE EGRESOS DEVENGADO	21,840.80	128,062,007.81	128,018,248.71	64,490.89
8.2.6	PRESUPUESTO DE EGRESOS EJERCIDO	18,795,489.77	128,918,349.71	116,413,252.44	29,291,587.04
8.2.7	PRESUPUESTO DE EGRESOS PAGADO	118,617,813.29	118,413,252.44	0.00	233,201,065.72

Nota de Gestión Administrativa 17

“Sin protesta de nuestra verdad declaramos que los Estados Financieros y sus notas, son razonablemente correctos y son responsabilidad del emisor”

  
 LIC. CARLOS DONATO PÉREZ REYES  
  
 LIC. JOSÉ JAIME GARCÍA HERNÁNDEZ

  
 LIC. CLAUDIA TENORIO GARCÍA  
  
 C. BLANCA MARISA FAZ RIDE

MUNICIPIO ACUNA COAHUILA					
Estado de Situación Financiera					
Al 30 de septiembre de 2020 y al 31 de diciembre de 2019					
ACTIVO	2020	2019	PASIVO	2020	2019
<b>Activo Circulante</b>			<b>Pasivo Circulante</b>		
Efectivo y Equivalentes	75,310,534.11	52,813,516.54	Cuentas por Pagar a Corto Plazo	91,899,887.58	96,500,980.23
Derechos a Recibir Efectivo o Equivalentes	29,805,307.90	23,177,028.25	Documentos por Pagar a Corto Plazo	0.00	0.00
Derechos a Recibir Bienes o Servicios	800.00	155,850.00	Porción a Corto Plazo de la Deuda Pública a Largo Plazo	2,480,377.20	0.00
Inventarios	0.00	0.00	TÍTULOS y Valores a Corto Plazo	0.00	0.00
Almacenes	0.00	0.00	Pasivos Diferidos a Corto Plazo	0.00	0.00
Estimación por Pérdida o Determino de Activos Circulantes	0.00	0.00	Fondos y Bienes de Terceros en Garantía y/o Administración a Corto Plazo	204.00	204.00
Otros Activos Circulantes	0.00	0.00	Provisiones a Corto Plazo	0.00	0.00
Total de Activos Circulantes	104,122,692.00	76,146,394.79	Otros Pasivos a Corto Plazo	-752,471.01	0.00
			<b>Total de Pasivos Circulantes</b>	<b>93,627,697.75</b>	<b>96,500,204.23</b>
<b>Activo No Circulante</b>			<b>Pasivo No Circulante</b>		
Inversiones Financieras a Largo Plazo	3,767,564.82	2,576,030.90	Cuentas por Pagar a Largo Plazo	0.00	0.00
Derechos a Recibir Efectivo o Equivalentes a Largo Plazo	23,380,133.84	25,879,001.31	Documentos por Pagar a Largo Plazo	0.00	0.00
Bienes Inmuebles, Infraestructura y Construcciones en Proceso	486,357,122.90	438,819,273.02	Deuda Pública a Largo Plazo	25,875,031.29	34,008,140.13
Bienes Muebles	94,410,746.67	78,348,858.31	Pasivos Diferidos a Largo Plazo	0.00	0.00
Activos Intangibles	10,231.20	10,231.20	Fondos y Bienes de Terceros en Garantía y/o en Administración a Largo Plazo	0.00	0.00
Depreciación, Deterioro y Amortización Acumulada de Bienes	0.00	0.00	Provisiones a Largo Plazo	0.00	0.00
Activos Diferidos	0.00	0.00	Total de Pasivos No Circulantes	25,875,031.29	34,008,140.13
Estimación por Pérdida o Determino de Activos no Circulantes	0.00	0.00			
Otros Activos no Circulantes	0.00	0.00	<b>Total del Pasivo</b>	<b>118,702,729.04</b>	<b>131,508,344.35</b>
Total de Activos No Circulantes	596,904,742.43	530,231,403.83			
<b>Total del Activo</b>	<b>699,087,434.52</b>	<b>615,377,798.62</b>	<b>HACIENDA PÚBLICA/PATRIMONIO</b>		
			Hacienda Pública/Patrimonio Contribuido	0.00	0.00
			Aportaciones	0.00	0.00
			Donaciones de Capital	0.00	0.00
			Actualización de la Hacienda Pública/Patrimonio	0.00	0.00
			<b>Hacienda Pública/Patrimonio Generado</b>	<b>584,384,705.50</b>	<b>483,872,454.27</b>
			Resultados del Ejercicio (Ahorros/ Desahorro)	84,477,732.14	63,737,103.70
			Resultados de Ejercicios Anteriores	293,512,083.89	226,774,870.98
			Reservas	0.00	0.00
			Reservas	0.00	0.00
			Rectificaciones de Resultados de Ejercicios Anteriores	206,394,886.87	190,300,370.58
			Exceso o Insuficiencia en la Actualización de la Hacienda Pública/Patrimonio	0.00	0.00
			Resultado por Presión Monetaria	0.00	0.00
			Resultado por Tenencia de Activos no Monetarios	0.00	0.00
			<b>Total Hacienda Pública/Patrimonio</b>	<b>584,384,705.50</b>	<b>483,872,454.27</b>
			<b>Total del Pasivo y Hacienda Pública/Patrimonio</b>	<b>699,087,434.54</b>	<b>615,377,798.62</b>

Nota de Gestión Administrativa 17

\*Bajo protesta de decir verdad declaramos que los Estados Financieros y sus notas, son razonablemente correctos y son responsabilidad del emisor.

ING. ROBERTO ESTEBAN SANTOS VAZQUEZ

L.C. CARLOS DONATO PEREZ LEYES

L.C. JOSE JAIME GARCIA FERNANDEZ

LIC. RAFAEL MURUAGA GALLIDOS

LIC. CLAUDIA TENORIO GARCIA

L. BLANCA MARISABEZ RIOS

MUNICIPIO DE ACUNA COAHUILA		
Estado de Actividades		
Del 01 de Julio al 30 de septiembre de 2020 y 2019		
	2020	2019
<b>INGRESOS Y OTROS BENEFICIOS</b>		
<b>Ingresos de Gestión</b>	<b>44,527,240.14</b>	<b>29,190,720.14</b>
Impuestos	21,533,796.01	16,899,268.19
Cuentas y Aportaciones de Seguridad Social	0.00	0.00
Contribuciones de Mejoras	21,800.00	20,500.00
Derechos	16,438,565.75	17,699,701.41
Productos	1,224,455.92	3,098,224.36
Aprovechamientos	3,308,827.66	1,483,026.18
Ingresos por Venta de Bienes y Prestación de Servicios	0.00	0.00
<b>Participaciones, Aportaciones, Convenios, Incentivos Derivados de la Colaboración Fiscal, Fondos Distritos de Aportaciones, Transferencias, Asignaciones, Subsidios y Subvenciones, y Pensiones y Jubilaciones</b>	<b>88,349,580.15</b>	<b>94,447,829.72</b>
Participaciones, Aportaciones, Convenios, Incentivos Derivados de la Colaboración Fiscal y Fondos Distritos de Aportaciones	88,349,580.15	90,512,900.00
Transferencias, Asignaciones, Subsidios y Subvenciones, y Pensiones y Jubilaciones	0.00	3,934,929.69
<b>Otros Ingresos y Beneficios</b>	<b>0.00</b>	<b>-1,945,599.38</b>
Ingresos Financieros	0.00	-1,945,599.38
Incremento por Variación de Inventarios	0.00	0.00
Disminución del Exceso de Estimaciones por Pérdida o Deterioro u Obsolescencia	0.00	0.00
Distribución del Exceso de Provisiones	0.00	0.00
Otros Ingresos y Beneficios Varios	0.00	0.00
<b>Total de Ingresos y Otros Beneficios</b>	<b>132,876,820.29</b>	<b>131,672,950.46</b>
<b>GASTOS Y OTRAS PÉRDIDAS</b>		
<b>Gastos de Funcionamiento</b>	<b>91,291,896.17</b>	<b>85,890,969.79</b>
Servicios Personales	56,810,844.15	52,904,518.99
Materiales y Suministros	11,398,199.07	10,747,013.03
Servicios Generales	21,192,852.95	23,148,526.68
<b>Transferencias, Asignaciones, Subsidios y Otras Ayudas</b>	<b>26,794,224.78</b>	<b>24,440,500.43</b>
Transferencias Internas y Asignaciones al Sector Público	0.00	0.00
Transferencias al Resto del Sector Público	0.00	0.00
Subsidios y Subvenciones	9,031,447.02	8,332,426.21
Ayudas Sociales	6,439,292.98	4,846,068.95
Pensiones y Jubilaciones	6,082,605.83	5,874,476.23
Transferencias a Fideicomisos, Mandatos y Contratos Analógicos	0.00	0.00
Transferencias a la Seguridad Social	9,101,375.87	9,370,531.00
Donativos	49,500.00	117,000.00
Transferencias al Exterior	0.00	0.00
<b>Participaciones y Aportaciones</b>	<b>706,192.86</b>	<b>1,484,333.20</b>
Participaciones	706,192.86	1,484,333.20
Aportaciones	0.00	0.00
Convenios	0.00	0.00
<b>Intereses, Comisiones y Otros Gastos de la Deuda Pública</b>	<b>0.00</b>	<b>0.00</b>
Intereses de la Deuda Pública	0.00	0.00
Comisiones de la Deuda Pública	0.00	0.00
Gastos de la Deuda Pública	0.00	0.00
Costo por Coberturas	0.00	0.00
Apoyos Financieros	0.00	0.00
<b>Otros Gastos y Pérdidas Extraordinarias</b>	<b>0.00</b>	<b>0.00</b>
Estimaciones, Depreciaciones, Deterioros, Obsolescencia y Amortizaciones	0.00	0.00
Provisiones	0.00	0.00
Disminución de Inventarios	0.00	0.00
Aumento por Insuficiencia de Estimaciones por Pérdida o Deterioro u Obsolescencia	0.00	0.00
Aumento por Insuficiencia de Provisiones	0.00	0.00
Otros Gastos	0.00	0.00
<b>Inversión Pública</b>	<b>0.00</b>	<b>0.00</b>
Inversión Pública no Capitalizable	0.00	0.00
<b>Total de Gastos y Otras Pérdidas</b>	<b>118,012,313.73</b>	<b>112,794,894.23</b>
<b>Resultados del Ejercicio (Ahorro/Desahorro)</b>	<b>14,264,514.56</b>	<b>18,948,056.15</b>

**Nota de Gestión Administrativa 17**

"Bajo protesta de decir verdad declaramos que los Estados Financieros y sus rubros, son razonablemente correctos y son responsabilidad del Emisor"

ING. ROBERTO DE LOS SANTOS MAZQUEZ  
  
 L. CARLOS DONATO SANCHEZ REYES

ARMANDO MUÑOZ GALLEGOS  
  
 LIC. CARMONA TENORIO GARCIA


L. C. JORGE JAIMES GARCIA HERNANDEZ  


C. BLANCA MARISA FAZ RICO  


MUNICIPIO DE ACTIVA, GUATEMALA					
Estado de Ventas en la Hacienda Pública					
Del 01 de Julio al 30 de Septiembre de 2020					
Concepto	Hacienda Pública / Patrimonio Contributivo	Hacienda Pública / Patrimonio Dominio de Ejercicios Adversos	Hacienda Pública / Patrimonio Dominio de Ejercicios	Exceso o Insuficiencia en la Actualización de la Hacienda Pública / Patrimonio	Total
Hacienda Pública / Patrimonio Contributivo Neto del 2020	0.00				0.00
Amortizaciones	0.00			0.00	0.00
Donaciones de Capital	0.00			0.00	0.00
Actualización de la Hacienda Pública / Patrimonio	0.00			0.00	0.00
Hacienda Pública / Patrimonio Dominio de Ejercicios Adversos Neto de 2020		490,083,141.20	76,213,217.58	566,296,358.87	566,296,358.87
Resultados del Ejercicio (Ahorros/Consumos)		0.00	76,213,217.58	76,213,217.58	76,213,217.58
Resultados de Ejercicios Anteriores		298,512,287.60		298,512,287.60	298,512,287.60
Reservas		0.00		0.00	0.00
Modificaciones de Resultados de Ejercicios Anteriores		187,483,287.58		187,483,287.58	187,483,287.58
Exceso o Insuficiencia en la Actualización de la Hacienda Pública / Patrimonio Neto del 2020				0.00	0.00
Resultado por Transferencia Municipal				0.00	0.00
Resultado por Transferencia de Activos no Monetarios				0.00	0.00
Hacienda Pública / Patrimonio Neto Final al 30 de Septiembre 2020	0.00	490,083,141.20	76,213,217.58	566,296,358.87	566,296,358.87
Contabilización de la Hacienda Pública / Patrimonio Contributivo Neto de 2020	0.00			0.00	0.00
Amortizaciones	0.00			0.00	0.00
Donaciones de Capital	0.00			0.00	0.00
Actualización de la Hacienda Pública / Patrimonio	0.00			0.00	0.00
Vinculación de la Hacienda Pública / Patrimonio (Gastos) Neto de 2020	0.00			0.00	0.00
Resultados del Ejercicio (Ahorros/Consumos)		84,477,782.14		84,477,782.14	84,477,782.14
Resultados de Ejercicios Anteriores		0.00		0.00	0.00
Reservas					
Modificaciones de Resultados de Ejercicios Anteriores					
Exceso o Insuficiencia en la Actualización de la Hacienda Pública / Patrimonio Neto de 2020				0.00	0.00
Resultado por Transferencia Municipal				0.00	0.00
Resultado por Transferencia de Activos no Monetarios				0.00	0.00
Hacienda Pública / Patrimonio Neto Final al 30 de Septiembre de 2020	0.00	490,083,141.20	76,213,217.58	566,296,358.87	566,296,358.87

\*Según promesa de buen vector autorizada por los Estados Financieros y sus notas, son reconocidos como activos y no como pasivos del ente.


  
 LIC. CARLOS DÁVALOS


  
 LIC. FERNANDO MURRUGA GALLEGOS

L.C. 0058-VI-2018-170-2020

MUNICIPIO DE ACUÑA COAHUILA		
Estado de Cambios en la Situación Financiera		
Del 01 de julio al 30 de septiembre de 2020		
	Origen	Aplicación
<b>ACTIVO</b>	<b>0.00</b>	<b>16,910,512.92</b>
<b>Activo Circulante</b>	<b>11,563,539.58</b>	<b>6.00</b>
Efectivo y Equivalentes	13,466,765.73	0.00
Derechos a Recibir Efectivo o Equivalentes	0.00	2,058,226.15
Derechos a Recibir Bienes o Servicios	155,000.00	0.00
Inventarios	0.00	0.00
Almacenes	0.00	0.00
Estimación por Pérdida o Deterioro de Activos Circulantes	0.00	0.00
Otros Activos Circulantes	0.00	0.00
<b>Activo No Circulante</b>	<b>0.00</b>	<b>28,474,952.50</b>
Inversiones Financieras a Largo Plazo	0.00	5,773,642.58
Derechos a Recibir Efectivo o Equivalentes a Largo Plazo	2,569,137.75	0.00
Bienes Inmuebles, Infraestructura y Construcciones en Proceso	0.00	18,873,028.03
Bienes Muebles	0.00	6,396,219.64
Activos Intangibles	0.00	0.00
Depreciación, Deterioro y Amortización Acumulada de Bienes	0.00	0.00
Activos Diferidos	0.00	0.00
Estimación por Pérdida o Deterioro de Activos no Circulantes	0.00	0.00
Otros Activos no Circulantes	0.00	0.00
<b>PASIVO</b>	<b>0.00</b>	<b>6,597,833.75</b>
<b>Pasivo Circulante</b>	<b>0.00</b>	<b>6,597,833.75</b>
Cuentas por Pagar a Corto Plazo	0.00	3,443,466.62
Documentos por Pagar a Corto Plazo	0.00	0.00
Porción a Corto Plazo de la Deuda Pública a Largo Plazo	0.00	2,401,896.12
Títulos y Valores a Corto Plazo	0.00	0.00
Pasivos Diferidos a Corto Plazo	0.00	0.00
Fondos y Bienes de Terceros en Garantía y/o Administración a Corto Plazo	0.00	0.00
Provisiones a Corto Plazo	0.00	0.00
Otros Pasivos a Corto Plazo	0.00	752,471.01
<b>Pasivo No Circulante</b>	<b>0.00</b>	<b>0.00</b>
Cuentas por Pagar a Largo Plazo	0.00	0.00
Documentos por Pagar a Largo Plazo	0.00	0.00
Deuda Pública a Largo Plazo	0.00	0.00
Pasivos Diferidos a Largo Plazo	0.00	0.00
Fondos y Bienes de Terceros en Garantía y/o en Administración a Largo Plazo	0.00	0.00
Provisiones a Largo Plazo	0.00	0.00
<b>HACIENDA PÚBLICA/PATRIMONIO</b>	<b>23,508,346.67</b>	<b>0.00</b>
<b>Hacienda Pública/Patrimonio Contribuido</b>	<b>0.00</b>	<b>0.00</b>
Aportaciones	0.00	0.00
Donaciones de Capital	0.00	0.00
Actualización de la Hacienda Pública/Patrimonio	0.00	0.00
<b>Hacienda Pública/Patrimonio Generado</b>	<b>23,508,346.67</b>	<b>0.00</b>
Resultados del Ejercicio (Ahorro/ Desahorro)	0.00	49,472,589.14
Resultados de Ejercicios Anteriores	63,737,103.70	0.00
Revalúos	0.00	0.00
Reservas	0.00	0.00
Rectificaciones de Resultados de Ejercicios Anteriores	9,243,832.11	0.00
<b>Exceso o Insuficiencia en la Actualización de la Hacienda Pública/Patrimonio</b>	<b>0.00</b>	<b>6.00</b>
Resultado por Pasión Monetaria	0.00	0.00
Resultado por Tenencia de Activos no Monetarios	0.00	0.00

Nota de Gestión Administrativa 17

"Bajo protesta de decir verdad declaramos que los Estados Financieros y sus notas, son razonablemente correctos y son responsabilidad del emisor"

ING. ROBERTO DE LOS SANTOS VAZQUEZ



C. CARLOS DONATO PÉREZ REYES

L.C. JOSE JAIME GARCIA HERNANDEZ

LIC. ARMANDO MURUAGA GALLEGOS



LIC. CLAUDIA TENORIO GARCIA

C. BLANCA MARISA FAZ RIOS



MUNICIPIO ACUNA COAHUILA		
Estado de Flujos de Efectivo		
Del 01 de julio al 30 de septiembre de 2020 y 2019		
Concepto	2020	2019
<b>Flujos de Efectivo de las Actividades de Operación</b>		
<b>Origen</b>	<b>142,275,660.40</b>	<b>138,164,580.05</b>
Impuestos	21,533,798.61	16,899,268.19
Cuotas y Aportaciones de Seguridad Social	0.00	0.00
Contribuciones de Mejoras	21,800.00	20,500.00
Derechos	18,438,585.75	17,699,701.41
Productos	1,224,455.92	3,088,224.36
Aprovechamientos	3,308,627.86	1,483,026.18
Ingresos por Venta de Bienes y Prestación de Servicios	0.00	0.00
Participaciones, Aportaciones, Convenios, Incentivos Derivados de la Colaboración Fiscal y Fondos Distintos de Aportaciones	88,349,580.15	90,512,900.03
Transferencias, Asignaciones, Subsidios y Subvenciones, y Pensiones y Jubilaciones	0.00	3,934,929.69
Otros Orígenes de Operación	9,398,632.11	4,526,030.19
<b>Aplicación</b>	<b>124,160,284.65</b>	<b>114,941,570.08</b>
Servicios Personales	58,610,844.15	52,904,518.99
Materiales y Suministros	11,398,199.07	10,747,013.03
Servicios Generales	21,192,852.95	23,148,528.68
Transferencias Internas y Asignaciones al Sector Público	0.00	0.00
Transferencias al resto del Sector Público	0.00	0.00
Subsidios y Subvenciones	9,031,447.02	8,332,426.21
Ayudas Sociales	6,439,292.98	4,946,096.99
Pensiones y Jubilaciones	6,082,605.83	5,674,476.23
Transferencias a Fideicomisos, Mandatos y Contratos Análogos	0.00	0.00
Transferencias a la Seguridad Social	5,101,378.87	5,370,531.00
Donativos	49,500.00	117,000.00
Transferencias al Exterior	0.00	0.00
Participaciones	0.00	0.00
Aportaciones	0.00	0.00
Convenios	0.00	0.00
Otras Aplicaciones de Operación	6,254,163.76	3,701,008.95
<b>Flujos Netos de Efectivo por Actividades de Operación</b>	<b>18,115,375.75</b>	<b>23,223,099.97</b>
<b>Flujos de Efectivo de las Actividades de Inversión</b>		
<b>Origen</b>	<b>0.00</b>	<b>865,553.97</b>
Bienes Inmuebles, Infraestructura y Construcciones en Proceso	0.00	0.00
Bienes Muebles	0.00	0.00
Otros Orígenes de Inversión	0.00	865,553.97
<b>Aplicación</b>	<b>28,474,052.50</b>	<b>29,096,958.09</b>
Bienes Inmuebles, Infraestructura y Construcciones en Proceso	16,873,026.03	25,122,663.79
Bienes Muebles	6,396,219.64	3,974,294.30
Otras Aplicaciones de Inversión	3,204,804.83	0.00
<b>Flujos Netos de Efectivo por Actividades de Inversión</b>	<b>-28,474,052.50</b>	<b>-28,231,404.12</b>
<b>Flujo de Efectivo de las Actividades de Financiamiento</b>		
<b>Origen</b>	<b>3,604,068.34</b>	<b>411,941.45</b>
Endeudamiento Neto	3,604,068.34	411,941.45
Interno	3,604,068.34	411,941.45
Externo	0.00	0.00
Otros Orígenes de Financiamiento	0.00	0.00
<b>Aplicación</b>	<b>6,712,157.32</b>	<b>4,375,551.86</b>
Servicios de la Deuda	706,192.86	1,484,333.20
Interno	706,192.86	1,484,333.20
Externo	0.00	0.00
Otras Aplicaciones de Financiamiento	6,005,964.46	2,891,218.66
<b>Flujos Netos de Efectivo por Actividades de Financiamiento</b>	<b>-3,108,088.98</b>	<b>-3,963,610.41</b>
<b>Incremento/Disminución Neta en el Efectivo y Equivalentes al Efectivo</b>	<b>-13,466,765.73</b>	<b>-8,972,004.56</b>
<b>Efectivo y Equivalentes al Efectivo al Inicio del Ejercicio</b>	<b>88,783,299.84</b>	<b>74,673,839.90</b>
<b>Efectivo y Equivalentes al Efectivo al Final del Ejercicio</b>	<b>75,316,534.11</b>	<b>85,701,835.34</b>

Nota de Gestión Administrativa 17

"Bajo protesta de decir verdad declaramos que los Estados Financieros y sus notas, son razonablemente correctos y son responsabilidad del emisor"

ING. ROBERTO DE LOS SANTOS VAZQUEZ



L.C. CARLOS DONATO PEREZ RIVERA

L.C. JOSE JAIME GARCIA HERNANDEZ

D.C. ARMANDO MURUAGA GALEGOS



L.C. CLAUDIA TENDRIO GARCIA

C. BLANCA MARISA FAZ RIOS

MUNICIPIO DE ACUNA COAHUILA						
Estado Analítico del Activo						
Del 01 de julio al 30 de septiembre de 2020						
Concepto	Saldo Inicial 1	Cargos del Periodo 2	Abonos del Periodo 3	Saldo Final 4 (1+2-3)	Variación del Periodo (4-1)	
<b>ACTIVO</b>	<b>676,176,921.60</b>	<b>3,714,498,945.19</b>	<b>3,697,588,432.18</b>	<b>693,087,434.52</b>	<b>16,910,512.92</b>	
<b>Activo Circulante</b>	<b>115,686,231.67</b>	<b>2,047,310,149.25</b>	<b>2,058,873,689.83</b>	<b>104,122,692.09</b>	<b>-11,563,539.58</b>	
Efectivo y Equivalentes	88,793,299.84	298,945,615.49	312,412,381.18	78,316,534.11	-13,466,765.73	
Derechos a Recibir Efectivo o Equivalentes	26,747,061.84	1,747,645,363.80	1,745,587,137.65	28,805,307.99	2,058,226.15	
Derechos a Recibir Bienes o Servicios	155,850.00	719,170.00	874,170.00	850.00	-155,000.00	
Inventarios	0.00	0.00	0.00	0.00	0.00	
Almacenes	0.00	0.00	0.00	0.00	0.00	
Estimación por Pérdida o Deterioro de Activos Circulantes	0.00	0.00	0.00	0.00	0.00	
Otros Activos Circulantes	0.00	0.00	0.00	0.00	0.00	
<b>Activo No Circulante</b>	<b>560,490,689.93</b>	<b>1,667,188,795.85</b>	<b>1,638,714,743.35</b>	<b>588,964,742.43</b>	<b>28,474,052.50</b>	
Inversiones Financieras a Largo Plazo	23,562.24	1,641,418,543.09	1,635,644,600.51	5,797,504.82	5,773,942.58	
Derechos a Recibir Efectivo o Equivalentes a Largo Plazo	24,949,271.59	501,005.09	3,070,142.84	22,380,133.84	-2,569,137.75	
Bienes Inmuebles, Infraestructura y Construcciones en Proceso	447,484,094.87	18,873,028.03	0.00	466,357,122.90	18,873,028.03	
Bienes Muebles	88,023,530.03	6,396,219.64	0.00	94,419,749.67	6,396,219.64	
Activos Intangibles	10,231.20	0.00	0.00	10,231.20	0.00	
Depreciación, Deterioro y Amortización Acumulada de Bienes	0.00	0.00	0.00	0.00	0.00	
Activos Difendos	0.00	0.00	0.00	0.00	0.00	
Estimación por Pérdida o Deterioro de Activos no Circulantes	0.00	0.00	0.00	0.00	0.00	
Otros Activos no Circulantes	0.00	0.00	0.00	0.00	0.00	

Nota de Gestión Administrativa 17

"Bajo protesta de decir verdad declaramos que los Estados Financieros y sus notas, son razonablemente correctos y son responsabilidad del emisor".

ING. ROBERTO DE LOS SANTOS VAZQUEZ

L.C. CARLOS DONATO SERRA REYES

L.C. JOSÉ JAIME GARCÍA HERNÁNDEZ

LIC. ARMANDO MURUAGA GALLEGOS

LIC. CLAUDIA TENORIO GARCIA

C. BLANCA MARISA FAZ RÍOS

MUNICIPIO DE ACUNA COAHUILA				
Estado Analítico de la Deuda y Otros Pasivos				
Del 01 de julio al 30 de septiembre de 2020				
Denominación de las Deudas	Moneda de Contratación	Institución o País Acreedor	Saldo Inicial del Periodo	Saldo Final del Periodo
<b>DEUDA PUBLICA</b>				
<b>Corto Plazo</b>				
<b>Deuda Interna</b>				
Instituciones de Crédito	Peso		4,882,173.32	2,480,277.20
Títulos y Valores	Peso		4,882,173.32	2,480,277.20
Arrendamientos Financieros	Peso		0.00	0.00
			0.00	0.00
<b>Deuda Externa</b>				
Organismos Financieros Internacionales	Peso		0.00	0.00
Deuda Bilateral	Peso		0.00	0.00
Títulos y Valores	Peso		0.00	0.00
Arrendamientos Financieros	Peso		0.00	0.00
			0.00	0.00
<i>Subtotal Corto Plazo</i>			0.00	0.00
<b>Largo Plazo</b>				
<b>Deuda Interna</b>				
Instituciones de Crédito	Peso		25,075,031.29	25,075,031.29
Títulos y Valores	Peso		25,075,031.29	25,075,031.29
Arrendamientos Financieros	Peso		0.00	0.00
			0.00	0.00
<b>Deuda Externa</b>				
Organismos Financieros Internacionales	Peso		0.00	0.00
Deuda Bilateral	Peso		0.00	0.00
Títulos y Valores	Peso		0.00	0.00
Arrendamientos Financieros	Peso		0.00	0.00
			0.00	0.00
<i>Subtotal Largo Plazo</i>			0.00	0.00
<b>Otros Pasivos</b>	Peso		85,343,358.18	81,147,420.55
<b>Total Deuda y Otros Pasivos</b>			<b>115,300,562.79</b>	<b>108,702,729.04</b>

Nota de Gestión Administrativa 17

"Bajo protesta de decir verdad declaramos que los Estados Financieros y sus notas, son razonablemente correctos y son responsabilidad del emisor"

ING. ROBERTO DE LOS SANTOS VAZQUEZ



L.C. CARLOS DONATO PEREZ REYES



L.C. JOSÉ JAIME GARCÍA HERNÁNDEZ

LIC. ATILANO MURUAGA GALLEGOS



LIC. CLAUDIA TENORIO GARCIA



C. BLANCA MARISA FAZ RIOS

5.5	OTROS GASTOS Y PERDIDAS EXTRAORDINARIAS	0.00	0.00	0.00	0.00
5.5.1	ESTIMACIONES, DEPRECIACIONES, DETERIOROS, OBSOLESCENCIA Y AMORTIZACIONES	0.00	0.00	0.00	0.00
5.5.1.1	ESTIMACIONES POR PERDIDA O DETERIORO DE ACTIVOS CIRCULANTES	0.00	0.00	0.00	0.00
5.5.1.2	ESTIMACIONES POR PERDIDA O DETERIORO DE ACTIVO NO CIRCULANTE	0.00	0.00	0.00	0.00
5.5.1.3	DEPRECIACION DE BIENES INMUEBLES	0.00	0.00	0.00	0.00
5.5.1.4	DEPRECIACION DE INFRAESTRUCTURA	0.00	0.00	0.00	0.00
5.5.1.5	DEPRECIACION DE BIENES MUEBLES	0.00	0.00	0.00	0.00
5.5.1.6	DETERIORO DE LOS ACTIVOS BIOLÓGICOS	0.00	0.00	0.00	0.00
5.5.1.7	AMORTIZACION DE ACTIVOS INTANGIBLES	0.00	0.00	0.00	0.00
5.5.1.8	DISMINUCION DE BIENES POR PERDIDA, OBSOLESCENCIA Y DETERIORO	0.00	0.00	0.00	0.00
5.5.2	PROVISIONES	0.00	0.00	0.00	0.00
5.5.2.1	PROVISIONES DE PASIVOS A CORTO PLAZO	0.00	0.00	0.00	0.00
5.5.2.2	PROVISIONES DE PASIVOS A LARGO PLAZO	0.00	0.00	0.00	0.00
5.5.3	DISMINUCION DE INVENTARIOS	0.00	0.00	0.00	0.00
5.5.3.1	DISMINUCION DE INVENTARIOS DE MERCANCIAS PARA VENTA	0.00	0.00	0.00	0.00
5.5.3.2	DISMINUCION DE INVENTARIOS DE MERCANCIAS TERMINADAS	0.00	0.00	0.00	0.00
5.5.3.3	DISMINUCION DE INVENTARIOS DE MERCANCIAS EN PROCESO DE ELABORACION	0.00	0.00	0.00	0.00
5.5.3.4	DISMINUCION DE INVENTARIOS DE MATERIAS PRIMAS, MATERIALES Y SUMINISTROS PARA PRODUCCION	0.00	0.00	0.00	0.00
5.5.3.5	DISMINUCION DE ALMACEN DE MATERIALES Y SUMINISTROS DE CONSUMO	0.00	0.00	0.00	0.00
5.5.4	AUMENTO POR INSUFICIENCIA DE ESTIMACIONES POR PERDIDA O DETERIORO U OBSOLESCENCIA	0.00	0.00	0.00	0.00
5.5.4.1	AUMENTO POR INSUFICIENCIA DE ESTIMACIONES POR PERDIDA O DETERIORO U OBSOLESCENCIA	0.00	0.00	0.00	0.00
5.5.5	AUMENTO POR INSUFICIENCIA DE PROVISIONES	0.00	0.00	0.00	0.00
5.5.5.1	AUMENTO POR INSUFICIENCIA DE PROVISIONES	0.00	0.00	0.00	0.00
5.5.9	OTROS GASTOS	0.00	0.00	0.00	0.00
5.5.9.1	GASTOS DE EJERCICIOS ANTERIORES	0.00	0.00	0.00	0.00
5.5.9.2	PERDIDAS POR RESPONSABILIDADES	0.00	0.00	0.00	0.00
5.5.9.3	BONIFICACIONES Y DESCUENTOS OTORGADOS	0.00	0.00	0.00	0.00
5.5.9.4	DIFERENCIAS POR TIPO DE CAMBIO NEGATIVAS	0.00	0.00	0.00	0.00
5.5.9.5	DIFERENCIAS DE COTIZACIONES NEGATIVAS EN VALORES NEGOCIABLES	0.00	0.00	0.00	0.00
5.5.9.6	RESULTADO POR POSICION MONETARIA	0.00	0.00	0.00	0.00
5.5.9.7	PERDIDAS POR PARTICIPACION PATRIMONIAL	0.00	0.00	0.00	0.00
5.5.9.8	DIFERENCIAS POR REESTRUCTURACION DE DEUDA PUBLICA NEGATIVAS	0.00	0.00	0.00	0.00
5.5.9.9	OTROS GASTOS VARIOS	0.00	0.00	0.00	0.00
5.6	INVERSION PUBLICA	0.00	0.00	0.00	0.00
5.6.1	INVERSION PUBLICA NO CAPITALIZABLE	0.00	0.00	0.00	0.00
5.6.1.1	CONSTRUCCION EN BIENES NO CAPITALIZABLE	0.00	0.00	0.00	0.00
7	CUENTAS DE ORDEN CONTABLES	1,537,286,113.86	0.00	0.00	1,537,286,113.86
7.1	VALORES	0.00	0.00	0.00	0.00
7.1.1	VALORES EN CUSTODIA	0.00	0.00	0.00	0.00
7.1.2	CUSTODIA DE VALORES	0.00	0.00	0.00	0.00
7.1.3	INSTRUMENTOS DE CREDITO PRESTADOS A FORMADORES DE MERCADO	0.00	0.00	0.00	0.00
7.1.4	PRESTAMO DE INSTRUMENTOS DE CREDITO A FORMADORES DE MERCADO Y SU GARANTIA	0.00	0.00	0.00	0.00
7.1.5	INSTRUMENTOS DE CREDITO RECIBIDOS EN GARANTIA DE LOS FORMADORES DE MERCADO	0.00	0.00	0.00	0.00
7.1.6	GARANTIA DE CREDITOS RECIBIDOS DE LOS FORMADORES DE MERCADO	0.00	0.00	0.00	0.00
7.2	EMISION DE OBLIGACIONES	0.00	0.00	0.00	0.00
7.2.1	AUTORIZACION PARA LA EMISION DE BONOS, TITULOS Y VALORES DE LA DEUDA PUBLICA INTERNA	0.00	0.00	0.00	0.00
7.2.2	AUTORIZACION PARA LA EMISION DE BONOS, TITULOS Y VALORES DE LA DEUDA PUBLICA EXTERNA	0.00	0.00	0.00	0.00
7.2.3	EMISIONES AUTORIZADAS DE LA DEUDA PUBLICA INTERNA Y EXTERNA	0.00	0.00	0.00	0.00
7.2.4	SUSCRIPCION DE CONTRATOS DE PRESTAMOS Y OTRAS OBLIGACIONES DE LA DEUDA PUBLICA INTERNA	0.00	0.00	0.00	0.00
7.2.5	SUSCRIPCION DE CONTRATOS DE PRESTAMOS Y OTRAS OBLIGACIONES DE LA DEUDA PUBLICA EXTERNA	0.00	0.00	0.00	0.00
7.2.6	CONTRATOS DE PRESTAMOS Y OTRAS OBLIGACIONES DE LA DEUDA PUBLICA INTERNA Y EXTERNA	0.00	0.00	0.00	0.00
7.3	AVALES Y GARANTIAS	0.00	0.00	0.00	0.00
7.3.1	AVALES AUTORIZADOS	0.00	0.00	0.00	0.00
7.3.2	AVALES FIRMADOS	0.00	0.00	0.00	0.00
7.3.3	FIANZAS Y GARANTIAS RECIBIDAS POR DEUDAS A COBRAR	0.00	0.00	0.00	0.00
7.3.4	FIANZAS Y GARANTIAS RECIBIDAS	0.00	0.00	0.00	0.00
7.3.5	FIANZAS OTORGADAS PARA RESPALDAR OBLIGACIONES NO FISCALES DEL GOBIERNO	0.00	0.00	0.00	0.00
7.3.6	FIANZAS OTORGADAS DEL GOBIERNO PARA RESPALDAR OBLIGACIONES NO FISCALES	0.00	0.00	0.00	0.00

7.4	JUICIOS	0.00	0.00	0.00	0.00
7.4.1	DEMANDAS JUDICIAL EN PROCESO DE RESOLUCIÓN	0.00	0.00	0.00	0.00
7.4.2	RESOLUCIÓN DE DEMANDAS EN PROCESO JUDICIAL	0.00	0.00	0.00	0.00
7.5	INVERSIÓN MEDIANTE PROYECTOS PARA PRESTACIÓN DE SERVICIOS (PPS) Y SIMILARES	1,537,280,113.80	0.00	0.00	1,537,280,113.80
7.5.1	CONTRATOS PARA INVERSIÓN MEDIANTE PROYECTOS PARA PRESTACIÓN DE SERVICIOS (PPS) Y SIMILARES	768,640,056.90	0.00	0.00	768,640,056.90
7.5.2	INVERSIÓN PÚBLICA CONTRATADA MEDIANTE PROYECTOS PARA PRESTACIÓN DE SERVICIOS (PPS) Y SIMILARES	768,640,056.90	0.00	0.00	768,640,056.90
7.6	BIENES EN CONCESIONADOS O EN COMODATO	0.00	0.00	0.00	0.00
7.6.1	BIENES BAJO CONTRATO EN CONCESIÓN	0.00	0.00	0.00	0.00
7.6.2	CONTRATO DE CONCESIÓN POR BIENES	0.00	0.00	0.00	0.00
7.6.3	BIENES BAJO CONTRATO EN COMODATO	0.00	0.00	0.00	0.00
7.6.4	CONTRATO DE COMODATO POR BIENES	0.00	0.00	0.00	0.00

Nota de Gestión Administrativa 17

"Bajo protesta de decir verdad declaramos que los Estados Financieros y sus notas, son razonablemente correctos y son responsabilidad del emisor"

ING. ROBERTO DE LOS SANTOS VAZQUEZ

L.C. CARLOS DONATO PÉREZ REYES

L.C. JOSE JAIME GARCÍA HERNÁNDEZ

LIC. ARMANDO MURUAGA GALLEGOS

LIC. CLAUDIA TENORIO GARCÍA

C. BLANCA MARISA FERRIOS

MUNICIPIO DE ACUNA COAHUILA					
Balance de Comprobación					
Del 01 de julio al 30 de septiembre de 2020					
CÓDIGO	CUENTA CONTABLE	SALDO INICIAL	CARGOS	ABONOS	SALDO FINAL
0	CUENTAS DE ORDEN PRESUPUESTARIAS	0.00	3,792,888,095.46	3,792,888,095.46	0.00
8.1	LEY DE INGRESOS	0.00	265,793,656.98	265,793,656.98	0.00
8.1.1	LEY DE INGRESOS ESTIMADA	654,808,261.79	0.00	0.00	654,808,261.79
8.1.2	LEY DE INGRESOS POR EJECUTAR	348,162,273.20	132,876,828.29	0.00	215,285,444.91
8.1.3	MODIFICACIONES A LA LEY DE INGRESOS ESTIMADA	0.00	0.00	0.00	0.00
8.1.4	LEY DE INGRESOS DEVENGADA	0.00	132,876,828.29	132,876,828.29	0.00
8.1.5	LEY DE INGRESOS RECONCILIADA	306,623,968.59	0.00	132,876,828.29	439,500,796.88
8.2	PRESUPUESTO DE EGRESOS	0.00	3,827,134,438.88	3,827,134,438.88	0.00
8.2.1	PRESUPUESTO DE EGRESOS APROBADO	653,726,389.89	0.00	0.00	653,726,389.89
8.2.2	PRESUPUESTO DE EGRESOS POR EJERCER	289,759,067.82	965,620,563.27	1,118,010,375.74	237,269,280.35
8.2.3	MODIFICACIONES AL PRESUPUESTO DE EGRESOS APROBADO	0.00	965,620,563.27	965,620,563.27	0.00
8.2.4	PRESUPUESTO DE EGRESOS COMPROMETIDO	1,346,170.31	152,389,807.47	140,887,525.86	4,062,451.92
8.2.5	PRESUPUESTO DE EGRESOS DEVENGADO	84,489.00	148,887,525.86	140,962,237.02	-10,292.18
8.2.6	PRESUPUESTO DE EGRESOS EJERCIDO	29,281,567.04	145,962,237.02	143,893,751.89	35,900,042.07
8.2.7	PRESUPUESTO DE EGRESOS PAGADO	232,931,068.72	143,693,751.99	0.00	376,624,819.71

Nota de Gestión Administrativa 17

"Bajo protesta de decir verdad declaramos que los Estados Financieros y sus notas, son razonablemente correctos y son responsabilidad del emisor"

ING. ROBERTO DE LOS SANTOS VAZQUEZ

L.C. CARLOS DONATO PÉREZ REYES

L.C. JOSE JAIME GARCÍA HERNÁNDEZ

LIC. ARMANDO MURUAGA GALLEGOS

LIC. CLAUDIA TENORIO GARCÍA

C. BLANCA MARISA FERRIOS



## **MIGUEL ÁNGEL RIQUELME SOLÍS**

Gobernador del Estado de Coahuila de Zaragoza

## **JOSÉ MARÍA FRAUSTRO SILLER**

Secretario de Gobierno y Director del Periódico Oficial

## **ROBERTO OROZCO AGUIRRE**

Subdirector del Periódico Oficial

De acuerdo con el artículo 90 de la Ley de Hacienda para el Estado de Coahuila de Zaragoza, los servicios prestados por el Periódico Oficial del Gobierno del Estado causarán derechos conforme a la siguiente tarifa:

### **I. Avisos judiciales y administrativos:**

1. Por cada palabra en primera o única inserción, \$2.00 (DOS PESOS 00/100 M.N.).
2. Por cada palabra en inserciones subsecuentes, \$1.50 (UN PESO 50/100 M.N.).

### **II.** Por publicación de aviso de registro de fierro de herrar, arete o collar o cancelación de los mismos, señal de sangre o venta, \$699.00 (SEISCIENTOS NOVENTA Y NUEVE PESOS 00/100 M.N.).

### **III.** Publicación de balances o estados financieros, \$950.00.00 (NOVECIENTOS CINCUENTA PESOS 00/100 M.N.).

### **IV. Suscripciones:**

1. Por un año, \$2,601.00 (DOS MIL SEISCIENTOS Y UN PESOS 00/100 M.N.).
2. Por seis meses, \$1,301.00 (UN MIL TRESCIENTOS Y UN PESOS 00/100 M.N.).
3. Por tres meses, \$687.00 (SEISCIENTOS OCHENTA Y SIETE PESOS 00/100 M.N.).

### **V.** Número del día, \$28.00 (VEINTIOCHO PESOS 00/100 M.N.).

### **VI.** Números atrasados hasta 6 años, \$98.00 (NOVENTA Y OCHO PESOS 00/100 M.N.).

### **VII.** Números atrasados de más de 6 años, \$196.00 (CIENTO NOVENTA Y SEIS PESOS 00/100 M.N.).

### **VIII.** Códigos, leyes, reglamentos, suplementos o ediciones de más de 24 páginas, \$350.00 (TRESCIENTOS CINCUENTA PESOS 00/100 M.N.).

### **IX.** Por costo de tipografía relativa a los fierros de registro, arete o collar por cada figura, \$699.00 (SEISCIENTOS NOVENTA Y NUEVE PESOS 00/100 M.N.).

### ***Tarifas vigentes a partir del 01 de Enero de 2020.***

El Periódico Oficial se publica ordinariamente los martes y viernes, pudiéndose hacer las ediciones extraordinarias cuando el trabajo así lo amerite.

Calle Hidalgo Esquina con Reynosa No. 510 Altos, Col. República Oriente, Código Postal 25280, Saltillo, Coahuila.

Teléfono: 01 (844) 4 30 82 40

Horario de Atención: Lunes a Viernes de 08:00 a 15:00 horas.

Página de Internet del Gobierno de Coahuila: [www.coahuila.gob.mx](http://www.coahuila.gob.mx)

Página de Internet del Periódico Oficial: [periodico.sfpcihuahua.gob.mx](http://periodico.sfpcihuahua.gob.mx)

Correo Electrónico del Periódico Oficial: [periodico.coahuiladezaragoza@outlook.es](mailto:periodico.coahuiladezaragoza@outlook.es)

Correo Electrónico para publicación de edictos: [periodico.edictos@outlook.com](mailto:periodico.edictos@outlook.com)

Paga Fácil Coahuila: [www.pagafacil.gob.mx](http://www.pagafacil.gob.mx)