



TERCERA SECCION

ORGANO DEL GOBIERNO CONSTITUCIONAL DEL ESTADO
INDEPENDIENTE, LIBRE Y SOBERANO DE COAHUILA DE
ZARAGOZA



PERIODICO OFICIAL

TOMO CXXVII

Saltillo, Coahuila de Zaragoza, viernes 20 de noviembre de 2020

número 93

REGISTRADO COMO ARTÍCULO DE SEGUNDA CLASE EL DÍA 7 DE DICIEMBRE DE 1921.

FUNDADO EN EL AÑO DE 1860

LAS LEYES, DECRETOS Y DEMÁS DISPOSICIONES SUPERIORES SON OBLIGATORIAS POR EL HECHO
DE PUBLICARSE EN ESTE PERIÓDICO

MIGUEL ÁNGEL RIQUELME SOLÍS
Gobernador del Estado de Coahuila de Zaragoza

JOSÉ MARÍA FRAUSTRO SILLER
Secretario de Gobierno y Director del Periódico Oficial

ROBERTO OROZCO AGUIRRE
Subdirector del Periódico Oficial

I N D I C E

PODER EJECUTIVO DEL ESTADO

AVANCE de Gestión Financiera del Tercer Trimestre del Ejercicio Fiscal 2020 del municipio de Matamoros, Coahuila de Zaragoza. 2

AVANCE de Gestión Financiera del Tercer Trimestre del Ejercicio Fiscal 2020 del municipio de Sacramento, Coahuila de Zaragoza. 15

Presidencia Municipal de Matamoros, Coahuila					
Estado de Situación Financiera					
Al 30 de septiembre de 2020 y al 31 de diciembre de 2019					
ACTIVO	2020	2019	PASIVO	2020	2019
Activo Circulante			Pasivo Circulante		
Efectivo y Equivalentes	11,053,999.32	31,973,323.53	Cuentas por Pagar a Corto Plazo	41,535,183.72	26,093,363.36
Derechos a Recibir Efectivo o Equivalentes	6,382,334.01	11,497,081.06	Documentos por Pagar a Corto Plazo	0.00	0.00
Derechos a Recibir Bienes o Servicios	610,388.49	610,388.49	Porción a Corto Plazo de la Deuda Pública a Largo Plazo	1,125,000.00	1,125,000.00
Inventarios	0.00	0.00	Títulos y Valores a Corto Plazo	0.00	0.00
Almacenes	28,788.40	28,788.40	Pasivos Diferidos a Corto Plazo	0.00	0.00
Estimación por Pérdida o Deterioro de Activos Circulantes	0.00	0.00	Fondos y Bienes de Terceros en Garantía y/o Administración a Corto Plazo	0.00	0.00
Otros Activos Circulantes	0.00	0.00	Provisiones a Corto Plazo	0.00	0.00
Total de Activos Circulantes	20,075,516.22	44,109,581.50	Otros Pasivos a Corto Plazo	317,917.85	4,595,889.83
			Total de Pasivos Circulantes	43,078,101.57	31,815,253.19
Activo No Circulante			Pasivo No Circulante		
Inversiones Financieras a Largo Plazo	0.00	0.00	Cuentas por Pagar a Largo Plazo	0.00	0.00
Derechos a Recibir Efectivo o Equivalentes a Largo Plazo	0.00	0.00	Documentos por Pagar a Largo Plazo	0.00	0.00
Bienes Inmuebles, Infraestructura y Construcciones en Proceso	101,923,967.17	101,923,967.17	Deuda Pública a Largo Plazo	18,506,252.54	22,078,311.69
Bienes Muebles	43,144,580.94	36,695,772.12	Pasivos Diferidos a Largo Plazo	3,173,528.65	3,173,528.65
Activos Intangibles	5,951,341.19	5,091,454.50	Fondos y Bienes de Terceros en Garantía y/o en Administración a Largo Plazo	0.00	0.00
Depreciación, Deterioro y Amortización Acumulada de Bienes	0.00	0.00	Provisiones a Largo Plazo	0.00	0.00
Activos Diferidos	0.00	0.00			
Estimación por Pérdida o Deterioro de Activos no Circulantes	0.00	0.00	Total de Pasivos No Circulantes	21,679,781.19	25,101,840.34
Otros Activos no Circulantes	0.00	0.00			
Total de Activos No Circulantes	151,019,889.30	143,674,193.79	Total del Pasivo	64,757,882.76	57,967,093.53
Total del Activo	171,095,399.52	187,783,775.29	HACIENDA PÚBLICA/PATRIMONIO		
			Hacienda Pública/Patrimonio Contribuido	43,063,521.06	43,063,521.06
			Aportaciones	24,688,516.79	24,688,516.79
			Donaciones de Capital	0.00	0.00
			Actualización de la Hacienda Pública/Patrimonio	18,375,004.27	18,375,004.27
			Hacienda Pública/Patrimonio Generado	63,273,995.69	86,763,160.69
			Resultados del Ejercicio (Ahorro/ Desahorro)	5,685,395.68	54,142,083.61
			Resultados de Ejercicios Anteriores	79,013,629.56	33,688,329.51
			Reservas	0.00	0.00
			Reservas	0.00	0.00
			Rectificaciones de Resultados de Ejercicios Anteriores	-21,425,029.55	-21,047,252.43
			Exceso o Insuficiencia en la Actualización de la Hacienda Pública/Patrimonio	0.00	0.00
			Resultado por Posición Monetaria	0.00	0.00
			Resultado por Tenencia de Activos no Monetarios	0.00	0.00
			Total Hacienda Pública/Patrimonio	106,337,516.75	129,816,681.75
			Total del Pasivo y Hacienda Pública/Patrimonio	171,095,399.51	187,783,775.28

Nota de Gestión Administrativa 17

De conformidad con la nota de gestión administrativa número 17 la información Contable deberá estar firmada en cada página de la misma e incluir al final la siguiente leyenda: "Bajo protesta de decir verdad declaramos que los Estados Financieros y sus notas, son razonablemente correctos y son responsabilidad del emisor"


C. PRESIDENTE MUNICIPAL


C. COMISIONADO DE HACIENDA


C. SINDICO MUNICIPAL


C. TESORERO MUNICIPAL


C. CONTADOR MUNICIPAL

Presidencia Municipal de Matamoros, Coahuila		
Estado de Actividades		
Del 01 de julio al 30 de septiembre de 2020 y 2019		
	2020	2019
INGRESOS Y OTROS BENEFICIOS		
Ingreso de Gestión	5,283,421.94	7,963,176.47
Impuestos	3,427,892.06	5,046,097.64
Cuotas y Aportaciones de Seguridad Social	0.00	0.00
Contribuciones de Mejoras	0.00	0.00
Derechos	1,217,706.40	1,923,778.85
Productos	1,290.14	4,563.74
Aprovechamientos	836,753.34	988,796.24
Ingreso por Venta de Bienes y Prestación de Servicios	0.00	0.00
Participaciones, Aportaciones, Convenios, Incentivos Derivados de la Colaboración Fiscal, Fondos Distintos de Aportaciones, Transferencias, Asignaciones, Subsidios y Subvenciones, y Pensiones y Jubilaciones	51,415,052.70	60,744,601.00
Participaciones, Aportaciones, Convenios, Incentivos Derivados de la Colaboración Fiscal y Fondos Distintos de Aportaciones	51,415,052.70	60,744,601.00
Transferencias, Asignaciones, Subsidios y Subvenciones, y Pensiones y Jubilaciones	0.00	0.00
Otros ingresos y Beneficios	0.00	0.00
Ingresos Financieros	0.00	0.00
Incremento por Variación de Inventarios	0.00	0.00
Disminución del Exceso de Estimaciones por Pérdida o Deterioro u Obsolescencia	0.00	0.00
Disminución del Exceso de Provisiones	0.00	0.00
Otros Ingresos y Beneficios Varios	0.00	0.00
Total de Ingresos y Otros Beneficios	56,698,474.64	68,707,777.47
GASTOS Y OTRAS PÉRDIDAS		
Gastos de Funcionamiento	52,370,619.21	47,262,410.77
Servicios Personales	37,620,938.00	31,853,090.80
Materiales y Suministros	5,910,624.34	7,764,855.83
Servicios Generales	8,139,059.84	7,664,464.14
Transferencias, Asignaciones, Subsidios y Otras Ayudas	1,690,954.18	2,134,441.00
Transferencias Internas y Asignaciones al Sector Público	0.00	0.00
Transferencias al Resto del Sector Público	0.00	0.00
Subsidios y Subvenciones	60,208.33	8,733.90
Ayudas Sociales	1,630,747.85	2,125,707.10
Pensiones y Jubilaciones	0.00	0.00
Transferencias a Fideicomisos, Mandatos y Contratos Anticipo	0.00	0.00
Transferencias a la Seguridad Social	0.00	0.00
Derivados	0.00	0.00
Transferencias al Exterior	0.00	0.00
Participaciones y Aportaciones	0.00	0.00
Participaciones	0.00	0.00
Aportaciones	0.00	0.00
Convenios	0.00	0.00
Intereses, Comisiones y Otros Gastos de la Deuda Pública	378,668.80	648,254.41
Intereses de la Deuda Pública	378,668.80	629,014.42
Comisiones de la Deuda Pública	0.00	10,239.99
Gastos de la Deuda Pública	0.00	0.00
Costo por Coberturas	0.00	0.00
Apoyos Financieros	0.00	0.00
Otros Gastos y Pérdidas Extraordinarias	0.00	0.00
Estimaciones, Depreciaciones, Deterioros, Obsolescencia y Amortizaciones	0.00	0.00
Provisiones	0.00	0.00
Disminución de Inventarios	0.00	0.00
Aumento por Insuficiencia de Estimaciones por Pérdida o Deterioro u Obsolescencia	0.00	0.00
Aumento por Insuficiencia de Provisiones	0.00	0.00
Otros Gastos	0.00	0.00
Inversión Pública	13,086,185.43	10,283,972.09
Inversión Pública no Capitalizable	13,086,185.43	10,283,972.09
Total de Gastos y Otras Pérdidas	67,527,617.42	60,390,078.33
Resultados del Ejercicio (Ahorro/Desahorro)	-10,829,142.78	8,357,699.14

Nota de Gestión Administrativa 17

De conformidad con la nota de gestión administrativa número 17 la información contable deberá estar firmada en cada página de la misma e incluir al final la siguiente leyenda: "Bajo protesta de decir verdad declaramos que los Estados Financieros y sus notas, son razonablemente correctos y son responsabilidad del signatario"


PRESIDENTE MUNICIPAL


C. COMISIONADO DE HACIENDA


C. SINDICO MUNICIPAL


C. TESORERO MUNICIPAL


C. CONTRALOR MUNICIPAL

Presidencia Municipal de Matamoros, Coahuila Estado de Actividades Del 01 de enero al 30 de septiembre de 2020 y 2019		
	2020	2019
INGRESOS Y OTROS BENEFICIOS	32,816,884.38	34,071,910.18
Ingresos de Gestión	19,857,356.73	19,280,373.50
Impuestos	0.00	0.00
Cuotas y Aportaciones de Seguridad Social	9,918.23	0.00
Contribuciones de Mejoras	11,438,619.68	12,085,124.03
Derechos	103,841.01	26,027.88
Productos	1,405,995.73	2,680,384.77
Aprovechamientos	0.00	0.00
Ingresos por Venta de Bienes y Prestación de Servicios	0.00	0.00
Participaciones, Aportaciones, Convenios, Incentivos Derivados de la Colaboración Fiscal, Fondos Distintos de Aportaciones, Transferencias, Asignaciones, Subsidios y Subvenciones, y Pensiones y Jubilaciones	169,869,914.56	164,554,582.35
Participaciones, Aportaciones, Convenios, Incentivos Derivados de la Colaboración Fiscal y Fondos Distintos de Aportaciones	169,869,914.56	164,554,582.35
Transferencias, Asignaciones, Subsidios y Subvenciones, y Pensiones y Jubilaciones	0.00	0.00
Otros Ingresos y Beneficios	0.00	0.00
Ingresos Financieros	0.00	0.00
Incremento por Variación de Inventarios	0.00	0.00
Disminución del Exceso de Estimaciones por Pérdida o Deterioro u Obsolescencia	0.00	0.00
Disminución del Exceso de Provisiones	0.00	0.00
Otros Ingresos y Beneficios Varios	0.00	0.00
Total de Ingresos y Otros Beneficios	202,686,598.94	218,626,852.53
GASTOS Y OTRAS PÉRDIDAS		
Gastos de Funcionamiento	164,480,143.22	131,726,815.58
Servicios Personales	106,158,101.52	88,444,509.28
Materiales y Suministros	30,280,521.33	15,836,796.89
Servicios Generales	38,025,500.37	27,445,506.41
Transferencias, Asignaciones, Subsidios y Otras Ayudas	9,862,636.75	6,126,036.77
Transferencias Internas y Asignaciones al Sector Público	0.00	0.00
Transferencias al Resto del Sector Público	0.00	0.00
Subsidios y Subvenciones	2,279,107.34	2,495,096.29
Ayudas Sociales	8,783,529.41	3,629,940.48
Pensiones y Jubilaciones	0.00	0.00
Transferencias a Fideicomisos, Mandatos y Contratos Análogos	0.00	0.00
Transferencias a la Seguridad Social	0.00	0.00
Donativos	0.00	0.00
Transferencias al Exterior	0.00	0.00
Participaciones y Aportaciones	0.00	0.00
Participaciones	0.00	0.00
Aportaciones	0.00	0.00
Convenios	0.00	0.00
Intereses, Comisiones y Otros Gastos de la Deuda Pública	1,239,645.31	2,606,756.73
Intereses de la Deuda Pública	1,239,645.31	2,602,512.84
Comisiones de la Deuda Pública	0.00	34,243.89
Gastos de la Deuda Pública	0.00	0.00
Costo por Coberturas	0.00	0.00
Apoyos Financieros	0.00	0.00
Otros Gastos y Pérdidas Extraordinarias	0.00	0.00
Estimaciones, Depreciaciones, Deterioros, Obsolescencia y Amortizaciones	0.00	0.00
Provisiones	0.00	0.00
Disminución de Inventarios	0.00	0.00
Aumento por Insuficiencia de Estimaciones por Pérdida o Deterioro u Obsolescencia	0.00	0.00
Aumento por Insuficiencia de Provisiones	0.00	0.00
Otros Gastos	0.00	0.00
Inversión Pública	22,218,777.98	24,594,899.94
Inversión Pública no Capitalizable	22,218,777.98	24,594,899.94
Total de Gastos y Otras Pérdidas	197,001,203.26	164,484,508.92
Resultados del Ejercicio (Ahorros/Desahorro)	5,685,395.68	54,142,063.61

Nota de Gestión Administrativa 17

De conformidad con la nota de gestión administrativa número 17 la información Contable deberá estar firmada en cada página de la misma e incluir al final la siguiente leyenda: "Bajo protesta de decir verdad declaramos que los Estados Financieros y sus notas, son razonablemente correctos y son responsabilidad del emisor".



C. ALCALDE MUNICIPAL



C. TRESORERO MUNICIPAL



C. COMISIONADO DE HACIENDA



C. SINDICO MUNICIPAL



C. CONTRALOR MUNICIPAL

Presidencia Municipal de Matamoros Coahuila					
Estado de Variación en la Hacienda Pública					
Del 01 de julio al 30 de septiembre de 2020					
Categoría	Hacienda Pública / Patrimonio Contribuido	Hacienda Pública / Patrimonio Generado de Ejercicios Anteriores	Hacienda Pública / Patrimonio Generado del Ejercicio	Exceso o Insuficiencia en la Actualización de la Hacienda Pública / Patrimonio	Total
Hacienda Pública / Patrimonio Contribuido Neto de 2020	43,063,521.98				43,063,521.98
Aplicaciones	24,689,518.73				24,689,518.73
Operaciones de Capital	0.00				0.00
Actualización de la Hacienda Pública/Patrimonio	18,374,004.27				18,374,004.27
Hacienda Pública / Patrimonio Generado Neto de 2020		87,386,650.01	16,514,328.40		74,100,975.47
Resultados del Ejercicio (Ahorro/Consumo)			16,514,328.40		16,514,328.40
Resultados de Ejercicios Anteriores		78,513,628.99			78,513,628.99
Reservas		0.00			0.00
Reservas		0.00			0.00
Rectificaciones de Resultados de Ejercicios Anteriores		-21,426,979.55			-21,426,979.55
Exceso o Insuficiencia en la Actualización de la Hacienda Pública / Patrimonio Neto de 2020				0.00	0.00
Resultado por Pérdida Monetaria				0.00	0.00
Resultado por Tenencia de Activos no Monetarios				0.00	0.00
Hacienda Pública / Patrimonio Neto Final al 30 de junio 2020	43,063,521.98	87,386,650.01	16,514,328.40	0.00	147,964,499.53
Cambios en la Hacienda Pública / Patrimonio Contribuido Neto de 2020	0.00				0.00
Aplicaciones	0.00				0.00
Operaciones de Capital	0.00				0.00
Actualización de la Hacienda Pública/Patrimonio	0.00				0.00
Variaciones de la Hacienda Pública / Patrimonio Generado Neto de 2020		0.00	-10,826,862.78		-10,826,862.78
Resultados del Ejercicio (Ahorro/Consumo)			5,685,386.09		5,685,386.09
Resultados de Ejercicios Anteriores		0.00	-10,514,328.40		-10,514,328.40
Reservas			0.00		0.00
Reservas			0.00		0.00
Rectificaciones de Resultados de Ejercicios Anteriores			1,800.00		1,800.00
Cambios en el Exceso o Insuficiencia en la Actualización de la Hacienda Pública / Patrimonio Neto de 2020				0.00	0.00
Resultado por Pérdida Monetaria				0.00	0.00
Resultado por Tenencia de Activos no Monetarios				0.00	0.00
Hacienda Pública / Patrimonio Neto Final al 30 de septiembre de 2020	43,063,521.98	87,386,650.01	5,687,345.80	0.00	136,337,518.73

Nota de Gestión Administrativa 17

De conformidad con la nota de gestión administrativa número 17 la información Contable deberá estar firmada en cada página de la misma a partir de este momento. "Sepa protesta de fe y verdad declaramos que los Estados Financieros y sus notas son razonablemente correctos y son responsabilidad del emisor"


 C. ALCAIDE MUNICIPAL


 C. TESORERO MUNICIPAL


 C. COMISIONADO DE HACIENDA


 C. AUDITOR MUNICIPAL


 C. AUDITOR MUNICIPAL

Presidencia Municipal de Matamoros, Coahuila					
Estado de Variación en la Hacienda Pública					
Del 01 de enero al 30 de septiembre de 2020					
Concepto	Hacienda Pública / Patrimonio Contribuido	Hacienda Pública / Patrimonio Generado de Ejercicios Anteriores	Hacienda Pública / Patrimonio Generado del Ejercicio	Exceso o Insuficiencia en la Actualización de la Hacienda Pública / Patrimonio	Total
Hacienda Pública / Patrimonio Contribuido Neto de 2019	43,063,521.06				43,063,521.06
Aportaciones	24,686,016.73				24,686,016.73
Donaciones de Capital	0.00				0.00
Actualización de la Hacienda Pública/ Patrimonio	18,375,004.27				18,375,004.27
Hacienda Pública / Patrimonio Generado Neto de 2019		32,811,877.88	25,385,300.00		57,998,377.13
Resultados del Ejercicio (Menos/Contra)			25,385,300.00		25,385,300.00
Resultados de Ejercicios Anteriores		53,858,328.51			53,858,328.51
Revisión		0.00			0.00
Reservas		0.00			0.00
Rectificaciones de Resultados de Ejercicios Anteriores		-21,947,252.43			-21,947,252.43
Exceso o Insuficiencia en la Actualización de la Hacienda Pública / Patrimonio Neto de 2019				0.00	0.00
Resultado por Posición Monetaria				0.00	0.00
Resultado por Tenencia de Activos no Monetarios				0.00	0.00
Hacienda Pública / Patrimonio Neto Final de 2019	43,063,521.06	32,811,877.88	25,385,300.00	0.00	101,329,800.14
Cambios en la Hacienda Pública / Patrimonio Contribuido Neto de 2020	0.00				0.00
Aportaciones	0.00				0.00
Donaciones de Capital	0.00				0.00
Actualización de la Hacienda Pública/ Patrimonio	0.00				0.00
Variaciones de la Hacienda Pública / Patrimonio Generado Neto de 2020		25,355,300.00	-30,547,881.40		5,307,818.50
Resultados del Ejercicio (Menos/Contra)			5,980,395.00		5,980,395.00
Resultados de Ejercicios Anteriores		25,355,300.00	-25,355,300.00		0.00
Revisión			0.00		0.00
Reservas			0.00		0.00
Rectificaciones de Resultados de Ejercicios Anteriores			-377,777.12		-377,777.12
Cambios en el Exceso o Insuficiencia en la Actualización de la Hacienda Pública / Patrimonio Neto de 2020				0.00	0.00
Resultado por Posición Monetaria				0.00	0.00
Resultado por Tenencia de Activos no Monetarios				0.00	0.00
Hacienda Pública / Patrimonio Neto Final al 30 de Septiembre de 2020	43,063,521.06	27,986,377.13	5,307,818.50	0.00	106,377,816.75


Nota de Gestión Administrativa 17

De conformidad con la nota de gestión administrativa número 17 la información Contable deberá estar firmada en cada página de la misma e incluir al final la siguiente leyenda: "Doy fe de la veracidad de los datos que los Estados Financieros y sus notas son razonablemente correctos y por responsabilidad del emisor"


 PRESIDENTE MUNICIPAL

 C. TRESORERO MUNICIPAL


 C. COMISARIO DE HACIENDA


 C. AUDITOR MUNICIPAL

Presidencia Municipal de Matamoros, Coahuila			
Estado de Cambios en la Situación Financiera			
Del 01 de julio al 30 de septiembre de 2020			
	Origen	Aplicación	
ACTIVO	10,530,519.36		0.00
Activo Circulante	10,528,604.83		0.00
Efectivo y Equivalentes	10,593,586.43		0.00
Derechos a Recibir Efectivo o Equivalentes	35,018.40		0.00
Derechos a Recibir Bienes o Servicios	0.00		0.00
Inventarios	0.00		0.00
Almacenes	0.00		0.00
Estimación por Pérdida o Detenore de Activos Circulantes	0.00		0.00
Otros Activos Circulantes	0.00		0.00
Activo No Circulante	0.00		98,085.47
Inversiones Financieras a Largo Plazo	0.00		0.00
Derechos a Recibir Efectivo o Equivalentes a Largo Plazo	0.00		0.00
Bienes Inmuebles, Infraestructura y Construcciones en Proceso	0.00		0.00
Bienes Muebles	0.00		98,085.47
Activos Intangibles	0.00		0.00
Depreciación, Detenore y Amortización Acumulada de Bienes	0.00		0.00
Activos Diferidos	0.00		0.00
Estimación por Pérdida o Detenore de Activos no Circulantes	0.00		0.00
Otros Activos no Circulantes	0.00		0.00
PASIVO	296,463.42		0.00
Pasivo Circulante	1,373,619.03		0.00
Cuentas por Pagar a Corto Plazo	1,373,619.03		0.00
Documentos por Pagar a Corto Plazo	0.00		0.00
Porción a Corto Plazo de la Deuda Pública a Largo Plazo	0.00		0.00
Títulos y Valores a Corto Plazo	0.00		0.00
Pasivos Diferidos a Corto Plazo	0.00		0.00
Fondos y Bienes de Terceros en Garantía y/o Administración a Corto Plazo	0.00		0.00
Provisiones a Corto Plazo	0.00		0.00
Otros Pasivos a Corto Plazo	0.00		0.00
Pasivo No Circulante	0.00		1,677,155.61
Cuentas por Pagar a Largo Plazo	0.00		0.00
Documentos por Pagar a Largo Plazo	0.00		0.00
Deuda Pública a Largo Plazo	0.00		1,077,155.61
Pasivos Diferidos a Largo Plazo	0.00		0.00
Fondos y Bienes de Terceros en Garantía y/o en Administración a Largo Plazo	0.00		0.00
Provisiones a Largo Plazo	0.00		0.00
HACIENDA PÚBLICA/PATRIMONIO	0.00		10,826,982.78
Hacienda Pública/Patrimonio Contribuido	0.00		0.00
Aportaciones	0.00		0.00
Donaciones de Capital	0.00		0.00
Actualización de la Hacienda Pública/Patrimonio	0.00		0.00
Hacienda Pública/Patrimonio Generado	0.00		10,826,982.78
Resultados del Ejercicio (Ahorro/ Desahorro)	0.00		36,164,232.83
Resultados de Ejercicios Anteriores	25,365,300.05		0.00
Revalúos	0.00		0.00
Reservas	0.00		0.00
Rectificaciones de Resultados de Ejercicios Anteriores	1,950.00		0.00
Exceso o Insuficiencia en la Actualización de la Hacienda Pública/Patrimonio	0.00		0.00
Resultado por Posición Monetaria	0.00		0.00
Resultado por Tenencia de Activos no Monetarios	0.00		0.00

Nota de Gestión Administrativa 17

De conformidad con la nota de gestión administrativa número 17 la información Contable deberá estar firmada en cada página de la misma incluir al final la siguiente leyenda: "Bajo protesta de decir verdad declaramos que los Estados Financieros y sus notas, son razonablemente correctos y son responsabilidad del emisor"



 P. PRESIDENTE MUNICIPAL



 C. COMISIONADO DE HACIENDA



 C. SÍNDICO MUNICIPAL



 C. TESORERO MUNICIPAL



 C. CONTRALOR MUNICIPAL

Presidencia Municipal de Matamoros, Coahuila			
Estado de Cambios en la Situación Financiera			
Del 01 de enero al 30 de septiembre de 2020			
	Origen	Aplicación	
ACTIVO	0.00		11,037,537.76
Activo Circulante	0.00		10,003,090.24
Efectivo y Equivalentes	0.00		9,023,703.53
Derechos a Recibir Efectivo o Equivalentes	0.00		79,386.71
Derechos a Recibir Bienes o Servicios	0.00		0.00
Inventarios	0.00		0.00
Almacenes	0.00		0.00
Estimación por Pérdida o Deterioro de Activos Circulantes	0.00		0.00
Otros Activos Circulantes	0.00		0.00
Activo No Circulante	0.00		1,034,447.51
Inversiones Financieras a Largo Plazo	0.00		0.00
Derechos a Recibir Efectivo o Equivalentes a Largo Plazo	0.00		0.00
Bienes Inmuebles, Infraestructura y Construcciones en Proceso	0.00		0.00
Bienes Muebles	0.00		1,034,447.51
Activos Intangibles	0.00		0.00
Depreciación, Deterioro y Amortización Acumulada de Bienes	0.00		0.00
Activos Diferidos	0.00		0.00
Estimación por Pérdida o Deterioro de Activos no Circulantes	0.00		0.00
Otros Activos no Circulantes	0.00		0.00
PASIVO	5,729,918.19		0.00
Pasivo Circulante	9,124,822.73		0.00
Cuentas por Pagar a Corto Plazo	9,114,704.46		0.00
Documentos por Pagar a Corto Plazo	0.00		0.00
Porción a Corto Plazo de la Deuda Pública a Largo Plazo	0.00		0.00
Títulos y Valores a Corto Plazo	0.00		0.00
Pasivos Diferidos a Corto Plazo	0.00		0.00
Fondos y Bienes de Terceros en Garantía y/o Administración a Corto Plazo	0.00		0.00
Provisiones a Corto Plazo	0.00		0.00
Otros Pasivos a Corto Plazo	10,118.27		0.00
Pasivo No Circulante	0.00		3,394,903.54
Cuentas por Pagar a Largo Plazo	0.00		0.00
Documentos por Pagar a Largo Plazo	0.00		0.00
Deuda Pública a Largo Plazo	0.00		3,394,903.54
Pasivos Diferidos a Largo Plazo	0.00		0.00
Fondos y Bienes de Terceros en Garantía y/o en Administración a Largo Plazo	0.00		0.00
Provisiones a Largo Plazo	0.00		0.00
HACIENDA PUBLICA/PATRIMONIO	5,307,618.56		0.00
Hacienda Pública/Patrimonio Contribuido	0.00		0.00
Aportaciones	0.00		0.00
Donaciones de Capital	0.00		0.00
Actualización de la Hacienda Pública/Patrimonio	0.00		0.00
Hacienda Pública/Patrimonio Generado	5,307,618.56		0.00
Resultados del Ejercicio (Ahorro/ Desahorro)	0.00		19,669,904.37
Resultados de Ejercicios Anteriores	26,355,300.05		0.00
Revalúos	0.00		0.00
Reservas	0.00		0.00
Rectificaciones de Resultados de Ejercicios Anteriores	0.00		377,777.12
Exceso o Insuficiencia en la Actualización de la Hacienda Pública/Patrimonio	0.00		0.00
Resultado por Posición Monetaria	0.00		0.00
Resultado por Tenencia de Activos no Monetarios	0.00		0.00

Nota de Gestión Administrativa 17

De conformidad con la nota de gestión administrativa número 17 la información Contable deberá estar firmada en cada página de la misma e incluir al final la siguiente leyenda:
 "Bajo protesta de decir verdad declaramos que los Estados Financieros y sus notas, son razonablemente correctos y son responsabilidad del emisor"


 C. PRESIDENTE MUNICIPAL


 C. COMISIONADO DE HACIENDA


 C. TESORERO MUNICIPAL


 C. TESORERO MUNICIPAL


 C. CONTRALOR MUNICIPAL

Presidencia Municipal de Matamoros, Coahuila		
Estado de Flujos de Efectivo		
Del 01 de julio al 30 de septiembre de 2020 y 2019		
Concepto	2020	2019
Flujos de Efectivo de las Actividades de Operación		
Origen	58,109,272.07	73,055,309.22
Impuestos	3,427,892.06	5,046,097.64
Cuotas y Aportaciones de Seguridad Social	0.00	0.00
Contribuciones de Mejoras	0.00	0.00
Derechos	1,217,706.40	1,923,778.85
Productos	1,290.14	4,563.74
Aprovechamientos	636,753.34	988,736.24
Ingresos por Venta de Bienes y Prestación de Servicios	0.00	0.00
Participaciones, Aportaciones, Convenios, Incentivos Derivados de la Colaboración Fiscal y Fondos Distintos de Aportaciones	51,415,052.70	60,744,601.00
Transferencias, Asignaciones, Subsidios y Subvenciones, y Pensiones y Jubilaciones	0.00	0.00
Otros Orígenes de Operación	1,410,587.43	4,347,531.75
Aplicación	67,147,728.82	71,438,543.47
Servicios Personales	37,620,935.03	31,853,090.80
Materiales y Suministros	5,610,624.34	7,764,855.83
Servicios Generales	9,139,059.84	7,664,464.14
Transferencias Internas y Asignaciones al Sector Público	0.00	0.00
Transferencias al resto del Sector Público	0.00	0.00
Subsidios y Subvenciones	80,206.33	8,733.90
Ayudas Sociales	1,630,747.85	2,125,707.16
Pensiones y Jubilaciones	0.00	0.00
Transferencias a Fideicomisos, Mandatos y Contratos Andólogos	0.00	0.00
Transferencias a la Seguridad Social	0.00	0.00
Donativos	0.00	0.00
Transferencias al Exterior	0.00	0.00
Participaciones	0.00	0.00
Aportaciones	0.00	0.00
Convenios	0.00	0.00
Otras Aplicaciones de Operación	13,086,155.43	22,021,661.64
Flujos Netos de Efectivo por Actividades de Operación	-9,038,456.75	1,616,765.75
Flujos de Efectivo de las Actividades de Inversión		
Origen	0.00	0.00
Bienes Inmuebles, Infraestructura y Construcciones en Proceso	0.00	0.00
Bienes Muebles	0.00	0.00
Otros Orígenes de inversión	0.00	0.00
Aplicación	98,085.47	4,114,456.77
Bienes Inmuebles, Infraestructura y Construcciones en Proceso	0.00	0.00
Bienes Muebles	98,085.47	614,450.77
Otras Aplicaciones de Inversión	0.00	3,500,000.00
Flujos Netos de Efectivo por Actividades de Inversión	-98,085.47	-4,114,456.77
Flujo de Efectivo de las Actividades de Financiamiento		
Origen	1,077,155.61	1,077,155.61
Endeudamiento Neto	1,077,155.61	1,077,155.61
Interno	1,077,155.61	1,077,155.61
Externo	0.00	0.00
Otros Orígenes de Financiamiento	0.00	0.00
Aplicación	2,534,199.82	2,803,565.63
Servicios de la Deuda	379,888.60	649,254.41
Interno	379,888.60	649,254.41
Externo	0.00	0.00
Otras Aplicaciones de Financiamiento	2,154,311.22	2,154,311.22
Flujos Netos de Efectivo por Actividades de Financiamiento	-1,457,044.21	-1,726,410.02
Incremento/Disminución Neta en el Efectivo y Equivalentes al Efectivo	-10,593,586.43	-4,224,095.04
Efectivo y Equivalentes al Efectivo al Inicio del Ejercicio	21,647,585.75	36,197,416.57
Efectivo y Equivalentes al Efectivo al Final del Ejercicio	11,053,999.32	31,973,323.53

Nota de Gestión Administrativa 17

De conformidad con la nota de gestión administrativa número 17 la información Contable deberá estar firmada en cada página de la misma e incluir al final la siguiente leyenda: "Bajo protesta de decir verdad declaramos que los Estados Financieros y sus notas, son razonablemente correctos y son responsabilidad del emisor"


C. PRESIDENTE MUNICIPAL


C. COMISIONADO DE HACIENDA


C. SINDICO MUNICIPAL


C. TESORERO MUNICIPAL


C. CONTADOR MUNICIPAL

Presidencia Municipal de Matamoros, Coahuila		
Estado de Flujos de Efectivo		
Del 01 de enero al 30 de septiembre de 2020 y del 01 de enero al 31 de diciembre de 2019		
Concepto	2020	2019
Flujos de Efectivo de las Actividades de Operación		
Origen	211,811,421.67	223,003,720.38
Impuestos	19,857,309.73	19,280,373.50
Cuotas y Aportaciones de Seguridad Social	0.00	0.00
Contribuciones de Mejoras	9,918.23	0.00
Derechos	11,439,519.56	12,085,124.03
Productos	103,841.01	25,027.88
Aprovechamientos	1,405,995.73	2,680,384.77
Ingresos por Venta de Bienes y Prestación de Servicios	0.00	0.00
Participaciones, Aportaciones, Convenios, Incentivos Derivados de la Colaboración Fiscal y Fondos Distintos de Aportaciones	189,869,914.56	184,554,682.35
Transferencias, Asignaciones, Subsidios y Subvenciones, y Pensiones y Jubilaciones	0.00	0.00
Otros Orígenes de Operación	9,124,822.73	4,377,127.85
Aplicación	196,218,721.78	181,675,742.27
Servicios Personales	106,159,101.52	88,444,509.29
Materiales y Suministros	20,295,521.33	15,836,709.89
Servicios Generales	38,025,520.37	27,445,506.41
Transferencias Internas y Asignaciones al Sector Público	0.00	0.00
Transferencias al resto del Sector Público	0.00	0.00
Subsidios y Subvenciones	2,279,107.34	2,496,096.29
Ayudas Sociales	6,783,529.41	3,629,940.49
Pensiones y Jubilaciones	0.00	0.00
Transferencias a Fideicomisos, Mandatos y Contratos Análogos	0.00	0.00
Transferencias a la Seguridad Social	0.00	0.00
Donativos	0.00	0.00
Transferencias al Exterior	0.00	0.00
Participaciones	0.00	0.00
Aportaciones	0.00	0.00
Convenios	0.00	0.00
Otras Aplicaciones de Operación	22,675,941.81	43,822,889.92
Flujos Netos de Efectivo por Actividades de Operación	15,592,699.89	41,327,978.11
Flujos de Efectivo de las Actividades de Inversión		
Origen	0.00	0.00
Bienes Inmuebles, Infraestructura y Construcciones en Proceso	0.00	0.00
Bienes Muebles	0.00	0.00
Otros Orígenes de Inversión	0.00	0.00
Aplicación	1,034,447.51	4,582,675.57
Bienes Inmuebles, Infraestructura y Construcciones en Proceso	0.00	0.00
Bienes Muebles	1,034,447.51	1,060,675.57
Otras Aplicaciones de Inversión	0.00	3,502,000.00
Flujos Netos de Efectivo por Actividades de Inversión	-1,034,447.51	-4,582,675.57
Flujo de Efectivo de las Actividades de Financiamiento		
Origen	3,394,903.54	3,231,466.83
Endeudamiento Neto	3,394,903.54	3,231,466.83
Interno	3,394,903.54	3,231,466.83
Externo	0.00	0.00
Otros Orígenes de Financiamiento	0.00	0.00
Aplicación	8,029,452.39	8,541,234.28
Servicios de la Deuda	1,239,645.31	2,036,756.73
Interno	1,239,645.31	2,036,756.73
Externo	0.00	0.00
Otras Aplicaciones de Financiamiento	6,789,807.08	6,504,477.55
Flujos Netos de Efectivo por Actividades de Financiamiento	-4,634,548.85	-5,309,767.45
Incremento/Disminución Neta en el Efectivo y Equivalentes al Efectivo	9,923,703.53	31,435,535.09
Efectivo y Equivalentes al Efectivo al Inicio del Ejercicio	1,130,295.79	537,788.44
Efectivo y Equivalentes al Efectivo al Final del Ejercicio	11,052,999.32	31,973,323.53

Nota de Gestión Administrativa 17

De conformidad con la nota de gestión administrativa número 17 la información Contable deberá estar firmada en cada página de la misma e incluir al final la siguiente leyenda: "Bajo protesta de decir verdad declaramos que los Estados Financieros y sus notas, son razonablemente correctos y son responsabilidad del emisor"


 PRESIDENTE MUNICIPAL


 C. COMISIONADO DE HACIENDA


 C. SINDICO MUNICIPAL


 C. TESORERO MUNICIPAL


 C. CONTRALOR MUNICIPAL

Presidencia Municipal de Matamoros, Coahuila					
Estado Analítico del Activo					
Del 01 de julio al 30 de septiembre de 2020					
Concepto	Saldo Inicial 1	Cargos del Periodo 2	Abonos del Periodo 3	Saldo Final 4 (1+2-3)	Variación del Periodo (4-1)
ACTIVO	181,625,918.88	127,282,598.39	137,813,117.75	171,095,399.52	-10,530,519.36
Activo Circulante	30,704,116.95	114,098,387.49	124,726,962.32	20,075,516.22	-10,628,604.83
Efectivo y Equivalentes	21,547,585.75	57,365,411.37	67,958,997.60	11,053,999.32	-10,553,586.43
Derechos a Recibir Efectivo o Equivalentes	8,417,352.41	56,732,946.12	56,767,964.52	8,382,334.01	-35,018.40
Derechos a Recibir Bienes o Servicios	610,388.49	0.00	0.00	610,388.49	0.00
Inventarios	0.00	0.00	0.00	0.00	0.00
Almacenes	28,788.40	0.00	0.00	28,788.40	0.00
Estimación por Pérdida o Deterioro de Activos Circulantes	0.00	0.00	0.00	0.00	0.00
Otros Activos Circulantes	0.00	0.00	0.00	0.00	0.00
Activo No Circulante	150,921,801.93	13,184,210.90	13,086,155.43	151,019,889.30	98,085.47
Inversiones Financieras a Largo Plazo	0.00	0.00	0.00	0.00	0.00
Derechos a Recibir Efectivo o Equivalentes a Largo Plazo	0.00	0.00	0.00	0.00	0.00
Bienes Inmuebles, Infraestructura y Construcciones en Proceso	101,923,967.17	13,086,155.43	13,086,155.43	101,923,967.17	0.00
Bienes Muebles	43,046,495.47	98,085.47	0.00	43,144,580.94	98,085.47
Activos Intangibles	5,951,341.19	0.00	0.00	5,951,341.19	0.00
Depreciación, Deterioro y Amortización Acumulada de Bienes	0.00	0.00	0.00	0.00	0.00
Activos Diferidos	0.00	0.00	0.00	0.00	0.00
Estimación por Pérdida o Deterioro de Activos no Circulantes	0.00	0.00	0.00	0.00	0.00
Otros Activos no Circulantes	0.00	0.00	0.00	0.00	0.00

Nota de Gestión Administrativa 17

De conformidad con la nota de gestión administrativa número 17 la información Contable deberá estar firmada en cada página de la misma e incluir al final la siguiente leyenda: "Bajo protesta de decir verdad declaramos que los Estados Financieros y sus notas, son razonablemente correctos y son responsabilidad del emisor"


PRESIDENTE MUNICIPAL


C. COMISIONADO DE HACIENDA


C. SINDICO MUNICIPAL


C. TESORERO MUNICIPAL


C. CONTRATADOR MUNICIPAL

Presidencia Municipal de Matamoros, Coahuila					
Estado Analítico del Activo					
Del 01 de enero al 30 de septiembre de 2020					
Concepto	Saldo Inicial 1	Cargos del Periodo 2	Abonos del Periodo 3	Saldo Final 4 (1+2-3)	Variación del Periodo (4-1)
ACTIVO	160,057,861.77	445,147,589.96	434,110,032.22	171,095,399.52	11,037,537.78
Activo Circulante	10,072,419.98	421,894,344.47	411,891,254.24	20,075,510.22	10,003,090.24
Efectivo y Equivalentes	1,130,295.79	218,246,756.43	208,323,052.89	11,053,999.32	8,923,703.53
Derechos a Recibir Efectivo o Equivalentes	8,302,947.30	203,647,588.06	203,568,201.35	8,382,334.01	79,386.71
Derechos a Recibir Bienes o Servicios	810,388.49	0.00	0.00	810,388.49	0.00
Inventarios	0.00	0.00	0.00	0.00	0.00
Almacenes	28,788.40	0.00	0.00	28,788.40	0.00
Estimación por Pérdida o Deterioro de Activos Circulantes	0.00	0.00	0.00	0.00	0.00
Otros Activos Circulantes	0.00	0.00	0.00	0.00	0.00
Activo No Circulante	149,985,441.79	23,253,225.49	22,218,777.98	151,019,889.30	1,034,447.51
Inversiones Financieras a Largo Plazo	0.00	0.00	0.00	0.00	0.00
Derechos a Recibir Efectivo o Equivalentes a Largo Plazo	0.00	0.00	0.00	0.00	0.00
Bienes inmuebles, Infraestructura y Construcciones en Proceso	101,923,967.17	22,218,777.98	22,218,777.98	101,923,967.17	0.00
Bienes Muebles	42,110,133.43	1,034,447.51	0.00	43,144,580.94	1,034,447.51
Activos Intangibles	5,951,341.19	0.00	0.00	5,951,341.19	0.00
Depreciación, Deterioro y Amortización Acumulada de Bienes	0.00	0.00	0.00	0.00	0.00
Activos Diferidos	0.00	0.00	0.00	0.00	0.00
Estimación por Pérdida o Deterioro de Activos no Circulantes	0.00	0.00	0.00	0.00	0.00
Otros Activos no Circulantes	0.00	0.00	0.00	0.00	0.00

Nota de Gestión Administrativa 17

De conformidad con la nota de gestión administrativa número 17 la información Contable deberá estar firmada en cada página de la misma e incluir al final la siguiente leyenda: "Bajo protesta de decir verdad declaramos que los Estados Financieros y sus notas, son razonablemente correctos y son responsabilidad del emisor"


PRESIDENTE MUNICIPAL


C. COMISIONADO DE HACIENDA


C. SINDICO MUNICIPAL


C. TESORERO MUNICIPAL


C. CONTRALOR MUNICIPAL

Presidencia Municipal de Matamoros, Coahuila				
Estado Analítico de la Deuda y Otros Pasivos				
Del 01 de julio al 30 de septiembre de 2020				
Denominación de las Deudas	Moneda de Contratación	Institución o País Acreedor	Saldo Inicial del Periodo	Saldo Final del Periodo
DEUDA PUBLICA				
Corto Plazo				
Deuda Interna			1,125,000.00	1,125,000.00
Instituciones de Crédito	Peso		1,125,000.00	1,125,000.00
Títulos y Valores	Peso		0.00	0.00
Arrendamientos Financieros	Peso		0.00	0.00
Deuda Externa			0.00	0.00
Organismos Financieros Internacionales	Peso		0.00	0.00
Deuda Bilateral	Peso		0.00	0.00
Títulos y Valores	Peso		0.00	0.00
Arrendamientos Financieros	Peso		0.00	0.00
Subtotal Corto Plazo			0.00	0.00
Largo Plazo				
Deuda Interna			19,583,408.15	16,506,252.54
Instituciones de Crédito	Peso		19,583,408.15	16,506,252.54
Títulos y Valores	Peso		0.00	0.00
Arrendamientos Financieros	Peso		0.00	0.00
Deuda Externa			0.00	0.00
Organismos Financieros Internacionales	Peso		0.00	0.00
Deuda Bilateral	Peso		0.00	0.00
Títulos y Valores	Peso		0.00	0.00
Arrendamientos Financieros	Peso		0.00	0.00
Subtotal Largo Plazo			0.00	0.00
Otros Pasivos		Peso	43,763,011.19	45,126,630.22
Total Deuda y Otros Pasivos			64,461,419.34	64,757,882.76

Nota de Gestión Administrativa 17

De conformidad con la nota de gestión administrativa número 17 la Información Contable deberá estar firmada en cada página de la misma e incluir al final la siguiente leyenda: "Bajo protesta de decir verdad declaramos que los Estados Financieros y sus notas, son razonablemente correctos y son responsabilidad del emisor"


PRESIDENTE MUNICIPAL


C. COMISIONADO DE HACIENDA


C. SINDICO MUNICIPAL


C. TESORERO MUNICIPAL


C. CONTADOR MUNICIPAL

Presidencia Municipal de Matamoros, Coahuila				
Estado Analítico de la Deuda y Otros Pasivos				
Del 01 de enero al 30 de septiembre de 2020				
Denominación de las Deudas	Moneda de Contratación	Institución o País Acreedor	Saldo Inicial del Periodo	Saldo Final del Periodo
DEUDA PUBLICA				
Corto Plazo				
Deuda Interna			1,125,000.00	1,125,000.00
Instituciones de Crédito	Peso		1,125,000.00	1,125,000.00
Titulos y Valores	Peso		0.00	0.00
Arrendamientos Financieros	Peso		0.00	0.00
Deuda Externa			0.00	0.00
Organismos Financieros Internacionales	Peso		0.00	0.00
Deuda Bilateral	Peso		0.00	0.00
Titulos y Valores	Peso		0.00	0.00
Arrendamientos Financieros	Peso		0.00	0.00
Subtotal Corto Plazo			0.00	0.00
Largo Plazo				
Deuda Interna			21,901,156.08	18,506,252.54
Instituciones de Crédito	Peso		21,901,156.08	18,506,252.54
Titulos y Valores	Peso		0.00	0.00
Arrendamientos Financieros	Peso		0.00	0.00
Deuda Externa			0.00	0.00
Organismos Financieros Internacionales	Peso		0.00	0.00
Deuda Bilateral	Peso		0.00	0.00
Titulos y Valores	Peso		0.00	0.00
Arrendamientos Financieros	Peso		0.00	0.00
Subtotal Largo Plazo			0.00	0.00
Otros Pasivos	Peso		36,001,807.49	45,126,630.22
Total Deuda y Otros Pasivos			59,027,963.57	64,757,882.76

Nota de Gestión Administrativa 17

De conformidad con la nota de gestión administrativa número 17 la información Contable deberá estar firmada en cada página de la misma e incluir al final la siguiente leyenda: "Bajo protesta de decir verdad declaramos que los Estados Financieros y sus notas, son razonablemente correctos y son responsabilidad del emisor"


C. ALCAIDE MUNICIPAL


C. COMISIONADO DE HACIENDA


C. SINDICO MUNICIPAL


C. TESAUERO MUNICIPAL


C. CONTRALOR MUNICIPAL

MUNICIPIO DE SACRAMENTO, COAHUILA					
Estado de Situación Financiera					
Al 30 de septiembre de 2020 y al 31 de diciembre de 2019					
ACTIVO	2020	2019	PASIVO	2020	2019
Activo Circulante			Pasivo Circulante		
Electivo y Equivalentes	4,214,528.00	388,702.00	Cuentas por Pagar a Corto Plazo	8,521,400.00	11,132,190.74
Debitos a Recibir (Electivo o Equivalentes)	2,244,714.56	1,790,517.97	Documentos por Pagar a Corto Plazo	0.00	0.00
Debitos a Recibir (Bienes o Servicios)	0.00	0.00	Porción a Corto Plazo de la Deuda Pública a Largo Plazo	0.00	0.00
Inventarios	0.00	0.00	Tarjetas y Vales a Corto Plazo	0.00	0.00
Aduanas	0.00	0.00	Pasivos Diferidos a Corto Plazo	0.00	0.00
Estimación por Pérdida o Débito de Activo Circulante	0.00	0.00	Fondos y Bienes de Termino en Garantía por Administración a Corto Plazo	0.00	0.00
Otros Activos Circulantes	0.00	0.00	Provisiones a Corto Plazo	0.00	0.00
Total de Activo Circulante	6,459,242.56	2,259,810.47	Otros Pasivos a Corto Plazo	0.00	0.00
			Total de Pasivos Circulantes	8,521,400.00	11,132,190.74
Activo No Circulante			Pasivo No Circulante		
Inversiones Financieras a Largo Plazo	0.00	0.00	Cuentas por Pagar a Largo Plazo	0.00	0.00
Debitos a Recibir (Electivo o Equivalentes a Largo Plazo)	0.00	0.00	Documentos por Pagar a Largo Plazo	0.00	0.00
Bienes Inmuebles, Infraestructura y Construcciones en Proceso	918,767.48	83,000.00	Deuda Pública a Largo Plazo	1,018,208.18	1,018,166.08
Bienes Muebles	4,437,488.00	4,382,272.54	Pasivos Diferidos a Largo Plazo	0.00	0.00
Activos Intangibles	0.00	0.00	Fondos y Bienes de Termino en Garantía por Administración a Largo Plazo	0.00	0.00
Depreciación, Débito y Amortización Acumulada de Bienes	0.00	0.00	Provisiones a Largo Plazo	0.00	0.00
Activos Diferidos	0.00	0.00			
Estimación por Pérdida o Débito de Activo no Circulante	0.00	0.00	Total de Pasivo No Circulante	1,018,208.18	1,018,166.08
Otros Activos no Circulantes	0.00	0.00			
Total de Activo No Circulante	4,956,255.48	4,465,272.54	Total del Pasivo	9,539,608.18	12,150,356.82
Total del Activo	11,415,498.04	6,725,083.01			
			HACIENDA PÚBLICA/PATRIMONIO		
			Hacienda Pública/Patrimonio Contributivo	315,711.82	315,711.82
			Aportaciones	315,711.82	315,711.82
			Contribuciones de Capital	0.00	0.00
			Actualización de la Hacienda Pública/Patrimonio	0.00	0.00
			Hacienda Pública/Patrimonio General	1,360,176.88	-6,065,911.94
			Resultados del Ejercicio (Ahorro/Desahorro)	1,450,188.49	-100,224.94
			Resultados de Ejercicios Anteriores	773,485.18	893,708.70
			Reservas	0.00	0.00
			Reservados	0.00	0.00
			Revaloraciones de Resultados de Ejercicios anteriores	-4,363,357.13	-6,863,357.10
			Exceso o insuficiencia en la Actualización de la Hacienda Pública/Patrimonio	0.00	0.00
			Reservado por Posición Monetaria	0.00	0.00
			Reservado por Talento de Activo no Monetario	0.00	0.00
			Total Hacienda Pública/Patrimonio	1,675,888.68	-6,774,200.12
			Total del Pasivo y Hacienda Pública/Patrimonio	11,215,496.86	6,731,156.70

Nota de Gestión Administrativa 17

"¿Han revisado con veracidad declarando sus libros Financieros y sus notas, son razonablemente correctos y son respaldados por el resto?"


 LIC. VAJARA IUSRI REYNA RAMOS
 PRESIDENTE MUNICIPAL


 C.P. MARIO ALBERTO HERNÁNDEZ GALAVIZ
 CONTRALOR MUNICIPAL


 C. JESÚS EDUARDO MORALES SALAZAR
 SINDICO DE MAYORÍA


 C. LUIS ALPOLSO SALAZAR GARCÍA
 TERCER ALCALDE


 MTRA. PAULINA MORA ARREOLA
 COMISIÓN DE HACIENDA


 C. MANUEL DE JESÚS MARTÍNEZ RODRÍGUEZ
 SINDICO DE MENORÍA

MUNICIPIO DE SACRAMENTO, COAHUILA		
Estado de Actividades		
Del 01 de julio al 30 de septiembre de 2020 y 2019		
	2020	2019
INGRESOS Y OTROS BENEFICIOS		
Ingresos de Gestión	342,488.48	302,804.25
Impuestos	173,009.71	116,210.89
Cuentas y Aportaciones de Seguridad Social	0.00	0.00
Contribuciones de Mejoras	0.00	0.00
Derechos	137,888.23	39,338.56
Productos	9,150.00	429.00
Apropiamientos	26,740.51	48,234.91
Ingresos por Venta de Bienes y Prestación de Servicios	0.00	0.00
Participaciones, Aportaciones, Convenios, Incentivos Derivados de la Colaboración Fiscal, Fondos Distintos de Aportaciones, Transferencias, Asignaciones, Subsidios y Subvenciones, y Pensiones y Jubilaciones	8,828,368.20	7,095,405.11
Participaciones, Aportaciones, Convenios, Incentivos Derivados de la Colaboración Fiscal y Fondos Distintos de Aportaciones	8,828,368.20	6,564,405.11
Transferencias, Asignaciones, Subsidios y Subvenciones, y Pensiones y Jubilaciones	0.00	135,000.00
Otros Ingresos y Beneficios	0.00	0.00
Ingresos Financieros	0.00	0.00
Incremento por Variación de Inventarios	0.00	0.00
Diminución del Exceso de Estimaciones por Pérdida o Deterioro u Obsolescencia	0.00	0.00
Diminución del Exceso de Provisiones	0.00	0.00
Otros Ingresos y Beneficios Varios	0.00	0.00
Total de Ingresos y Otros Beneficios	9,170,856.68	7,398,209.36
GASTOS Y OTRAS PÉRDIDAS		
Gastos de Funcionamiento	6,161,826.90	7,074,226.07
Servicios Personales	4,165,250.46	5,163,087.90
Materiales y Suministros	474,553.24	547,838.60
Servicios Generales	1,722,016.90	1,363,499.33
Transferencias, Asignaciones, Subsidios y Otras Ayudas	213,363.70	288,227.98
Transferencias Internas y Asignaciones al Sector Público	0.00	0.00
Transferencias al Resto del Sector Público	0.00	0.00
Subsidios y Subvenciones	5,952.15	8,711.83
Ayudas Sociales	207,411.55	162,515.97
Pensionas y Jubilaciones	0.00	0.00
Transferencias a Fideicomisos, Mandatos y Comisos Análogos	0.00	100,000.00
Transferencias a la Seguridad Social	0.00	0.00
Donativos	0.00	0.00
Transferencias al Exterior	0.00	0.00
Participaciones y Aportaciones	0.00	0.00
Participaciones	0.00	0.00
Aportaciones	0.00	0.00
Convenios	0.00	0.00
Intereses, Comisiones y Otros Gastos de la Deuda Pública	66,302.66	121,003.96
Intereses de la Deuda Pública	56,302.66	121,003.96
Comisiones de la Deuda Pública	0.00	0.00
Gastos de la Deuda Pública	0.00	0.00
Costo por Coberturas	0.00	0.00
Ayudas Financieras	0.00	0.00
Otros Gastos y Pérdidas Extraordinarias	0.00	0.00
Estimaciones, Depreciaciones, Deterioros, Obsolescencia y Amortizaciones	0.00	0.00
Provisiones	0.00	0.00
Diminución de Inventarios	0.00	0.00
Aumento por Insuficiencia de Estimaciones por Pérdida o Deterioro u Obsolescencia	0.00	0.00
Aumento por Insuficiencia de Provisiones	0.00	0.00
Otros Gastos	0.00	0.00
Inversión Pública	0.00	2,377,002.73
Inversión Pública no Capitalizada	0.00	2,377,002.73
Total de Gastos y Otras Pérdidas	6,831,816.26	8,041,460.27
Resultado del Ejercicio (Ahorro/Desahorro)	2,339,040.42	-643,250.91

Nota de Gestión Administrativa 17

"Bajo protesta de decir verdad declaramos que los Estados Financieros y sus notas, son razonablemente correctos y son responsabilidad del emisor"


 LIC. YAJAIRA IUSIRI REYNA RAMOS
 PRESIDENTE MUNICIPAL


 C.P. MARIO ALBERTO HERNÁNDEZ GALAVIZ
 CONTRALOR MUNICIPAL


 C. JESUS EDUARDO ROSALES SALAZAR
 SINDICO DE MAYORIA


 C. LUIS ALONSO SALAZAR GARCIA
 TESORERO MUNICIPAL


 MTRA. PAULINA MORA ARREOLA
 COMISION DE HACIENDA


 C. MANUEL DE JESUS MARTINEZ RODRIGUEZ
 SINDICO DE MINORIA

MUNICIPIO DE SACRAMENTO, COAHUILA		
Estado de Actividades		
Del 01 de enero al 30 de septiembre de 2020 y 2019		
	2020	2019
INGRESOS Y OTROS BENEFICIOS		
Ingresos de Gestión	811,644.17	850,946.05
Insuatios	441,683.11	820,887.70
Cuentas y Aportaciones de Seguridad Social	0.00	0.00
Contribuciones de Mejoras	0.00	0.00
Derechos	280,894.88	280,267.18
Productos	3,918.00	1,888.00
Apropiaciones	25,098.40	48,013.17
Ingresos por venta de Bienes y Prestación de Servicios	0.00	0.00
Participaciones, Aportaciones, Convenios, Incentivos Derivados de la Colaboración Fiscal, Fuentes Distritas de Aportaciones, Transferencias, Asignaciones, Subsidios y Subvenciones, y Pensiones y Jubilaciones	24,929,836.18	19,297,226.79
Participaciones, Aportaciones, Convenios, Incentivos Derivados de la Colaboración Fiscal y Fuentes Distritas de Aportaciones	24,929,836.18	19,162,226.79
Transferencias, Asignaciones, Subsidios y Subvenciones, y Pensiones y Jubilaciones	0.00	135,000.00
Otros Ingresos y Beneficios	0.00	0.00
Ingresos Financieros	0.00	0.00
Incremento por variación de inventario	0.00	0.00
Disminución del Exceso de Estimaciones por Pérdida o Detenido u Obsolescencia	0.00	0.00
Disminución del Exceso de Provisiones	0.00	0.00
Otros ingresos y Beneficios Varios	0.00	0.00
Total de Ingresos y Otros Beneficios	25,641,679.35	20,148,173.78
GASTOS Y OTRAS PÉRDIDAS		
Gastos de Funcionamiento	17,246,060.89	16,961,796.14
Servicios Personales	12,254,736.82	12,674,417.07
Materiales y Suministros	1,320,824.77	1,495,893.77
Servicios Generales	3,660,899.30	2,791,584.30
Transferencias, Asignaciones, Subsidios y Otras Ayudas	817,191.55	563,461.11
Transferencias Internas y Asignaciones al Sector Público	0.00	0.00
Transferencias al Resto del Sector Público	0.00	0.00
Subsidios y Subvenciones	45,654.30	62,270.42
Ayudas Sociales	671,537.25	421,180.69
Pensiones y Jubilaciones	0.00	0.00
Transferencias a Fideicomisos, Mandatos y Contratos Análogos	0.00	190,000.00
Transferencias a la Seguridad Social	0.00	0.00
Donativos	0.00	0.00
Transferencias al Exterior	0.00	0.00
Participaciones y Aportaciones	0.00	0.00
Participaciones	0.00	0.00
Aportaciones	0.00	0.00
Comisos	0.00	0.00
Intereses, Comisiones y Otros Gastos de la Deuda Pública	228,339.72	121,003.96
Intereses de la Deuda Pública	228,339.72	121,003.96
Comisiones de la Deuda Pública	0.00	0.00
Gastos de la Deuda Pública	0.00	0.00
Costo por Coberturas	0.00	0.00
Ayudas Financieras	0.00	0.00
Otros Gastos y Pérdidas Extraordinarias	0.00	0.00
Estimaciones, Depreciaciones, Deterioro, Obsolescencia y Amortizaciones	0.00	0.00
Provisiones	0.00	0.00
Disminución de inventario	0.00	0.00
Aumento por insuficiencia de Estimaciones por Pérdida o Detenido u Obsolescencia	0.00	0.00
Aumento por insuficiencia de Provisiones	0.00	0.00
Otros Gastos	0.00	0.00
Inversión Pública	0.00	2,377,832.79
Inversión Pública no Capitalizable	0.00	2,377,832.79
Total de Gastos y Otras Pérdidas	18,191,890.86	20,032,192.99
Resultados del Ejercicio (Ahorro/Desahorro)	7,449,788.49	114,979.76

Nota de Gestión Administrativa 17

"Yo, por debajo de decir verdad declaro que los Estados Financieros y sus notas, son razonablemente correctos y son responsabilidad del emisor"

LIC. YAJAIRA IJURI REYNA RAMOS
PRESIDENTE MUNICIPAL

C.P. MARIO ALBERTO HERNANDEZ GALAVIZ
CONTRALOR MUNICIPAL

C. JESUS EDUARDO ROSALES SALAZAR
SINDICO DE MAYORIA

C. LUIS WILFONSO SALAZAR GARCIA
TESORERO MUNICIPAL


MTRA. PAULINA MORA ARREOLA
COMISION DE HACIENDA


C. MANUEL DE JESUS MARTINEZ RODRIGUEZ
SINDICO DE MINORIA

Concepto	Honoraria y Perquisas Constitucionales	Honoraria Publica - Perquisas (Municipalidad de Ejercicios Anteriores)	Honoraria Publica y Perquisas Constitucionales por Ejercicio	Suma o Resto de Honoraria Publica y Perquisas	Total
Honoraria Publica y Perquisas Constitucionales del 2019					
Honoraria Publica y Perquisas Constitucionales del 2019	315,773.45				315,773.45
Asignaciones	315,773.45				315,773.45
Comunicaciones de Legales	0.00				0.00
Asignaciones de Honorarios Fiscales/Perquisas	0.00				0.00
Honorario Publico y Perquisas Sumado del 2019		6,000,000.00	1,530,228.34		7,530,228.34
Comunicacion del Ejercicio Anterior (Remuneracion)		6,000,000.00	1,530,228.34		7,530,228.34
Comunicacion del Ejercicio Anterior		6,000,000.00	1,530,228.34		7,530,228.34
Honorarios de Honorarios Fiscales/Perquisas		6,000,000.00	1,530,228.34		7,530,228.34
Honorario Publico y Perquisas del 2020	315,773.45				315,773.45
Comunicacion en la Honoraria Publica y Perquisas Constitucionales del 2019	315,773.45				315,773.45
Asignaciones	315,773.45				315,773.45
Comunicaciones de Legales	0.00				0.00
Asignaciones de Honorarios Fiscales/Perquisas	0.00				0.00
Comunicacion de la Honoraria Publica y Perquisas Sumado del 2020			1,530,228.34		1,530,228.34
Comunicacion del Ejercicio Anterior (Remuneracion)			1,530,228.34		1,530,228.34
Comunicacion del Ejercicio Anterior			1,530,228.34		1,530,228.34
Honorarios de Honorarios Fiscales/Perquisas			1,530,228.34		1,530,228.34
Total				9,060,456.69	9,060,456.69
Honorario Publico y Perquisas del Ejercicio Anterior					
Comunicacion de la Honoraria Publica y Perquisas Sumado del Ejercicio Anterior					
Comunicacion de la Honoraria Publica y Perquisas Sumado del Ejercicio Anterior					
Total					

Nota de Crédito Administrativo 17

Se informa de la deuda emitida declarativa que los Ejercicios Anteriores y los recibos de los Ejercicios Anteriores, los cuales son el resultado de los ejercicios anteriores y por consecuencia de los mismos.


 C. FELIPE RAMIREZ DE VARGAS
 PRESIDENTE MUNICIPAL
 MUNICIPALIDAD DE VALDIVIA


 E. MARIN DE AVILA MARTINEZ ROTHMAYER
 INGENIERA DE FONDO DE FONDO

MUNICIPIO DE SACRAMENTO, COAHUILA		
Estado de Cambios en la Situación Financiera		
Del 01 de julio al 30 de septiembre de 2020		
	Origen	Aplicación
ACTIVO	72,819.02	1,828,406.86
Activo Circulante	72,819.02	1,114,998.40
Efectivo y Equivalentes	0.00	1,157,878.42
Derechos a Recibir Efectivo o Equivalentes	66,919.02	0.00
Derechos a Recibir Bienes o Servicios	6,000.00	0.00
Inventarios	0.00	0.00
Almacenes	0.00	0.00
Estimación por Pérdida o Deterioro de Activos Circulantes	0.00	0.00
Otros Activos Circulantes	0.00	0.00
Activo No Circulante	0.00	513,447.46
Inversiones Financieras a Largo Plazo	0.00	0.00
Derechos a Recibir Efectivo o Equivalentes a Largo Plazo	0.00	0.00
Bienes Inmuebles, Infraestructura y Construcciones en Proceso	0.00	468,797.45
Bienes Muebles	0.00	44,680.01
Activos Intangibles	0.00	0.00
Depreciación, Deterioro y Amortización Acumulada de Bienes	0.00	0.00
Activos Diferidos	0.00	0.00
Estimación por Pérdida o Deterioro de Activos no Circulantes	0.00	0.00
Otros Activos no Circulantes	0.00	0.00
PASIVO	0.00	921,902.83
Pasivo Circulante	0.00	815,444.20
Cuentas por Pagar a Corto Plazo	0.00	815,444.20
Documentos por Pagar a Corto Plazo	0.00	0.00
Porción a Corto Plazo de la Deuda Pública a Largo Plazo	0.00	0.00
Títulos y Valores a Corto Plazo	0.00	0.00
Pasivos Diferidos a Corto Plazo	0.00	0.00
Fondos y Bienes de Terceros en Garantía y/o Administración a Corto Plazo	0.00	0.00
Provisiones a Corto Plazo	0.00	0.00
Otros Pasivos a Corto Plazo	0.00	0.00
Pasivo No Circulante	0.00	106,458.63
Cuentas por Pagar a Largo Plazo	0.00	0.00
Documentos por Pagar a Largo Plazo	0.00	0.00
Deuda Pública a Largo Plazo	0.00	106,458.63
Pasivos Diferidos a Largo Plazo	0.00	0.00
Fondos y Bienes de Terceros en Garantía y/o en Administración a Largo Plazo	0.00	0.00
Provisiones a Largo Plazo	0.00	0.00
HACIENDA PUBLICA/PATRIMONIO	2,560,309.65	120,224.84
Hacienda Pública/Patrimonio Contribuido	0.00	0.00
Aportaciones	0.00	0.00
Donaciones de Capital	0.00	0.00
Actualización de la Hacienda Pública/Patrimonio	0.00	0.00
Hacienda Pública/Patrimonio Generado	2,670,634.23	120,224.84
Resultados del Ejercicio (Ahorro/ Desahorro)	2,670,634.23	0.00
Resultados de Ejercicios Anteriores	0.00	120,224.84
Reservas	0.00	0.00
Reservas	0.00	0.00
Rectificaciones de Resultados de Ejercicios Anteriores	0.00	0.00
Exceso o Insuficiencia en la Actualización de la Hacienda Pública/Patrimonio	0.00	0.00
Resultado por Posición Monetaria	0.00	0.00
Resultado por Tenencia de Activos no Monetarios	0.00	0.00

Nota de Gestión Administrativa 17

"Bajo protesta de decir verdad declaramos que los Estados Financieros y sus notas, son razonablemente correctos y son responsabilidad del emisor"

LIC. YAJAIRA IUSIRI REYNA RAMOS
PRESIDENTE MUNICIPAL

C.P. MÁRID ALBERTO HERNANDEZ GALAVIZ
CONTRALOR MUNICIPAL

C. JESUS EDUARDO ROSALES SALAZAR
SINDICO DE MAYORIA

C. LUIS ALFONSO SALAZAR GARCIA
TESORERO MUNICIPAL

MTRA. PAULINA MORA ARREOLA
COMISION DE HACIENDA

C. MANUEL DE JESUS MARTINEZ RODRIGUEZ
SINDICO DE MINORIA

MUNICIPIO DE SACRAMENTO, COAHUILA		
Estado de Cambios en la Situación Financiera		
Del 01 de enero al 30 de septiembre de 2020		
	Origen	Agrupación
ACTIVO	0.00	4,494,475.80
Activo Circulante	0.00	3,940,492.19
Efectivo y Equivalentes	0.00	3,545,795.82
Derechos a Recibir Efectivo o Equivalentes	0.00	314,696.37
Derechos a Recibir Bienes o Servicios	0.00	0.00
Inventarios	0.00	0.00
Almacenes	0.00	0.00
Estimación por Pérdida o Deterioro de Activos Circulantes	0.00	0.00
Otros Activos Circulantes	0.00	0.00
Activo No Circulante	0.00	523,983.61
Inversiones Financieras a Largo Plazo	0.00	0.00
Derechos a Recibir Efectivo o Equivalentes a Largo Plazo	0.00	0.00
Bienes Inmuebles, Infraestructura y Construcciones en Proceso	0.00	468,797.45
Bienes Muebles	0.00	55,216.01
Activos Intangibles	0.00	0.00
Depreciación, Deterioro y Amortización Acumulada de Bienes	0.00	0.00
Activos Diferidos	0.00	0.00
Estimación por Pérdida o Deterioro de Activos no Circulantes	0.00	0.00
Otros Activos no Circulantes	0.00	0.00
PASIVO	0.00	2,968,612.84
Pasivo Circulante	0.00	2,610,750.74
Cuentas por Pagar a Corto Plazo	0.00	2,610,750.74
Documentos por Pagar a Corto Plazo	0.00	0.00
Pasión a Corto Plazo de la Deuda Pública a Largo Plazo	0.00	0.00
Títulos y Valores a Corto Plazo	0.00	0.00
Pasivos Diferidos a Corto Plazo	0.00	0.00
Fondos y Bienes de Terceros en Garantía y/o Administración a Corto Plazo	0.00	0.00
Provisiones a Corto Plazo	0.00	0.00
Otros Pasivos a Corto Plazo	0.00	0.00
Pasivo No Circulante	0.00	354,862.10
Cuentas por Pagar a Largo Plazo	0.00	0.00
Documentos por Pagar a Largo Plazo	0.00	0.00
Deuda Pública a Largo Plazo	0.00	354,862.10
Pasivos Diferidos a Largo Plazo	0.00	0.00
Fondos y Bienes de Terceros en Garantía y/o en Administración a Largo Plazo	0.00	0.00
Provisiones a Largo Plazo	0.00	0.00
HACIENDA PÚBLICA/PATRIMONIO	7,450,088.49	120,224.54
Hacienda Pública/Patrimonio Contribuido	0.00	0.00
Aportaciones	0.00	0.00
Donaciones de Capital	0.00	0.00
Actualización de la Hacienda Pública/Patrimonio	0.00	0.00
Hacienda Pública/Patrimonio Generado	7,450,088.49	120,224.54
Resultados del Ejercicio (Ahorro/ Desahorro)	7,450,088.49	0.00
Resultados de Ejercicios Anteriores	0.00	120,224.54
Revalúos	0.00	0.00
Reservas	0.00	0.00
Rectificaciones de Resultados de Ejercicios Anteriores	0.00	0.00
Exceso o insuficiencia en la Actualización de la Hacienda Pública/Patrimonio	0.00	0.00
Resultado por Posición Monetaria	0.00	0.00
Resultado por Tenencia de Activos no Monetarios	0.00	0.00

Nota de Gestión Administrativa 17

"Bajo protesta de decir verdad declaramos que los Estados Financieros y sus notas, son razonablemente correctos y son responsabilidad del emisor"

LIC. YAJAIRA IUSIRI REYNA RAMOS
PRESIDENTE MUNICIPAL

C.P. MARIO ALBERTO HERNANDEZ GALAVIZ
CONTRALOR MUNICIPAL

C. JESUS EDUARDO ROSALES SALAZAR
SINDICO DE MAYORIA

C. LUIS ALFONSO SALAZAR GARCIA
TESORERO MUNICIPAL

MTRA. PAULINA MORA ARREOLA
COMISION DE HACIENDA

C. MANUEL DE JESUS MARTINEZ RODRIGUEZ
SINDICO DE MINORIA

MUNICIPIO DE SACRAMENTO, COAHUILA		
Estado de Flujos de Efectivo		
Del 01 de julio al 30 de septiembre de 2020 y 2019		
Concepto	2020	2019
Flujos de Efectivo de las Actividades de Operación		
Origen	9,284,745.67	9,746,318.09
Ingresos	173,089.71	116,210.89
Cuentas y Aportaciones de Seguridad Social	0.00	0.00
Contribuciones de Miembros	0.00	0.00
Derechos	137,558.23	39,338.99
Productos	3,155.00	828.00
Aprovechamientos	29,740.51	46,224.97
Ingresos por Venta de Bienes y Prestación de Servicios	0.00	0.00
Participaciones, Aportaciones, Convenios, Incentivos Derivados de la Colaboración Fiscal y Fondos Distintos de Aportaciones	9,838,368.23	9,954,405.11
Transferencias, Asignaciones, Subsidios y Subvenciones, y Pensiones y Jubilaciones	0.00	130,000.00
Otros Orígenes de Operación	72,919.02	1,443,328.64
Aplicación	7,390,688.90	9,720,488.31
Servicios Personales	4,169,250.46	5,163,087.86
Materiales y Suministros	474,553.24	547,838.66
Servicios Generales	1,722,016.90	1,363,499.35
Transferencias Internas y Asignaciones al Sector Público	0.00	0.00
Transferencias al resto del Sector Público	0.00	0.00
Subsidios y Subvenciones	5,962.15	6,711.69
Ayudas Sociales	207,831.55	162,515.97
Pensiones y Jubilaciones	0.00	0.00
Transferencias a Fideicomisos, Mandatos y Contratos Análogos	0.00	100,000.00
Transferencias a la Seguridad Social	0.00	0.00
Donativos	0.00	0.00
Transferencias al Exterior	0.00	0.00
Participaciones	0.00	0.00
Aportaciones	0.00	0.00
Convenios	0.00	0.00
Otras Aplicaciones de Operación	815,444.20	2,377,252.78
Flujos Netos de Efectivo por Actividades de Operación	1,894,056.77	-974,169.31
Flujos de Efectivo de las Actividades de Inversión		
Origen	0.00	0.00
Bienes Inmuebles, Infraestructura y Construcciones en Proceso	0.00	0.00
Bienes Muebles	0.00	0.00
Otros Orígenes de Inversión	0.00	0.00
Aplicación	815,447.46	17,832.06
Bienes Inmuebles, Infraestructura y Construcciones en Proceso	468,767.45	0.00
Bienes Muebles	44,680.01	17,832.06
Otras Aplicaciones de Inversión	0.00	0.00
Flujos Netos de Efectivo por Actividades de Inversión	-815,447.46	-17,832.06
Flujo de Efectivo de las Actividades de Financiamiento		
Origen	0.00	0.00
Endeudamiento Neto	0.00	0.00
Interno	0.00	0.00
Externo	0.00	0.00
Otros Orígenes de Financiamiento	0.00	0.00
Aplicación	162,781.29	363,962.86
Servicios de la Deuda	56,302.56	121,003.96
Interno	56,302.56	121,003.96
Externo	0.00	0.00
Otras Aplicaciones de Financiamiento	106,478.73	262,958.90
Flujos Netos de Efectivo por Actividades de Financiamiento	-162,781.29	-363,962.86
Incremento/Disminución Neta en el Efectivo y Equivalentes al Efectivo	1,167,878.42	-1,376,753.17
Efectivo y Equivalentes al Efectivo al inicio del Ejercicio	3,026,739.90	3,761,632.41
Efectivo y Equivalentes al Efectivo al Final del Ejercicio	4,214,588.32	2,384,879.24

Bajo protesta de decir verdad declaramos que los Estados Financieros y sus notas, son razonablemente correctos y son responsabilidad del emisor.

LC. YAJAIRA LISSET REYNA RAMOS
PRESIDENTE MUNICIPAL

C.P. MARIO ALBERTO HERNANDEZ GALAVIZ
CONTRALOR MUNICIPAL

C. JESUS EDUARDO ROSALES SALAZAR
SINDICO DE MAYORIA

C. LUIS ALFONSO SALAZAR MARCIA
TESORERO MUNICIPAL

MTRA. PAULINA MORA ARREDOLA
COMISION DE HACIENDA

C. MANUEL DE JESUS MARTINEZ RODRIGUEZ
SINDICO DE MINORIA

MUNICIPIO DE SACRAMENTO, COAHUILA		
Estado de Flujos de Efectivo		
Del 01 de enero al 30 de septiembre de 2020 y 2019		
Concepto	2020	2019
Flujo de Efectivo de las Actividades de Operación		
Origen	25,641,679.38	22,288,579.77
Impuestos	441,653.11	520,887.70
Cuentas y Aportaciones de Seguridad Social	0.00	0.00
Contribuciones de Mejoras	0.00	0.00
Derechos	280,884.68	280,957.18
Productos	3,818.00	1,888.00
Aprovenchamientos	65,568.40	48,013.17
Ingresos por Venta de Bienes y Prestación de Servicios	0.00	0.00
Participaciones, Aportaciones, Convenios, Incentivos Derivados de la Colaboración Fiscal y Fondos Distintos de Aportaciones	24,829,835.18	19,162,226.70
Transferencias, Asignaciones, Subsidios y Subvenciones, y Pensiones y Jubilaciones	0.00	136,900.00
Otros Orígenes de Operación	0.00	2,140,407.02
Aplicación	20,888,729.38	20,063,310.20
Servicios Personales	12,354,736.52	12,674,437.07
Materiales y Suministros	1,330,624.77	1,495,463.77
Servicios Generales	3,660,696.30	2,791,394.30
Transferencias Internas y Asignaciones al Sector Público	0.00	0.00
Transferencias al resto del Sector Público	0.00	0.00
Subsidios y Subvenciones	45,654.20	82,270.42
Ayudas Sociales	571,537.35	421,180.64
Pensiones y Jubilaciones	0.00	0.00
Transferencias a Fideicomisos, Mandatos y Contratos Andagos	0.00	100,000.00
Transferencias a la Seguridad Social	0.00	0.00
Donativos	0.00	0.00
Transferencias al Exterior	0.00	0.00
Participaciones	0.00	0.00
Aportaciones	0.00	0.00
Convenios	0.00	0.00
Otras Aplicaciones de Operación	2,925,477.11	2,528,153.95
Flujo Neto de Efectivo por Actividades de Operación	4,752,950.10	2,225,269.57
Flujo de Efectivo de las Actividades de Inversión		
Origen	0.00	0.00
Bienes Inmuebles, Infraestructura y Construcciones en Proceso	0.00	0.00
Bienes Muebles	0.00	0.00
Otros Orígenes de Inversión	0.00	0.00
Aplicación	523,943.46	210,943.76
Bienes Inmuebles, Infraestructura y Construcciones en Proceso	460,767.45	0.00
Bienes Muebles	55,216.01	210,943.76
Otras Aplicaciones de Inversión	0.00	0.00
Flujo Neto de Efectivo por Actividades de Inversión	-523,943.46	-210,943.76
Flujo de Efectivo de las Actividades de Financiamiento		
Origen	0.00	178,000.00
Endeudamiento Neto	0.00	178,000.00
Interno	0.00	0.00
Externo	0.00	178,000.00
Otros Orígenes de Financiamiento	0.00	0.00
Aplicación	582,200.82	798,998.74
Servicios de la Deuda	228,338.72	121,003.96
Interno	228,338.72	121,003.96
Externo	0.00	0.00
Otras Aplicaciones de Financiamiento	353,862.10	657,994.78
Flujo Neto de Efectivo por Actividades de Financiamiento	-582,200.82	-619,998.74
Incremento/Disminución Neto en el Efectivo y Equivalentes al Efectivo	3,648,766.82	1,401,230.98
Efectivo y Equivalentes al Efectivo al Inicio del Ejercicio	566,792.50	683,848.18
Efectivo y Equivalentes al Efectivo al Final del Ejercicio	4,214,559.32	2,384,879.24

Nota de Gestión Administrativa 17
 "Bajo protesta de decir verdad declaramos que los Estados Financieros y sus notas, son razonablemente correctos y son responsabilidad del emisor"

 LIC. YAJAIRA IUSIRI REYNA RAMOS
 PRESIDENTE MUNICIPAL

 C.P. MARIO ALBERTO HERNANDEZ GALAVIZ
 CONTRALOR MUNICIPAL

 C. JESUS EDUARDO ROSALES SALAZAR
 SINDICO DE MAYORIA

 C. LUIS ALONSO GALAZAR GARCIA
 TESORERO MUNICIPAL

 MTNA. PAULINA MORA ARREDIA
 COMISION DE HACIENDA

 C. MANUEL DE JESUS MARTINEZ RODRIGUEZ
 SINDICO DE MINORIA

MUNICIPIO DE SACRAMENTO, COAHUILA					
Estado Analítico del Activo					
Del 01 de julio al 30 de septiembre de 2020					
Concepto	Saldo Inicial 1	Cargos del Periodo 2	Abonos del Periodo 3	Saldo Final 4 (1+2-3)	Variación del Periodo (6-1)
ACTIVO	9,687,181.80	23,019,484.02	22,191,067.16	11,215,328.66	1,628,406.86
Activo Circulante	5,144,343.26	23,206,046.05	22,191,067.16	6,259,322.05	1,114,978.79
Efectivo y Equivalentes	3,026,709.90	12,790,322.64	12,602,444.23	4,214,588.31	1,187,878.41
Derechos a Recibir Efectivo o Equivalentes	2,117,633.36	9,515,723.41	9,578,622.94	2,044,714.34	-66,919.02
Derechos a Recibir Bienes o Servicios	6,300.00	3,180.00	9,160.00	0.00	-6,300.00
Inventarios	0.00	0.00	0.00	0.00	0.00
Almacenes	0.00	0.00	0.00	0.00	0.00
Estimación por Pérdida o Deterioro de Activos Circulantes	0.00	0.00	0.00	0.00	0.00
Otros Activos Circulantes	0.00	0.00	0.00	0.00	0.00
Activo No Circulante	4,542,838.54	813,447.97	0.00	4,596,286.51	813,447.97
Inversiones Financieras a Largo Plazo	0.00	0.00	0.00	0.00	0.00
Derechos a Recibir Efectivo o Equivalentes a Largo Plazo	0.00	0.00	0.00	0.00	0.00
Bienes Inmuebles, Infraestructura y Construcciones en Proceso	50,000.00	468,767.40	0.00	518,767.40	468,767.40
Bienes Muebles	4,392,838.54	44,680.01	0.00	4,437,518.55	44,680.01
Activos Intangibles	0.00	0.00	0.00	0.00	0.00
Depreciación, Deterioro y Amortización Acumulada de Bienes	0.00	0.00	0.00	0.00	0.00
Activos Diferidos	0.00	0.00	0.00	0.00	0.00
Estimación por Pérdida o Deterioro de Activos no Circulantes	0.00	0.00	0.00	0.00	0.00
Otros Activos no Circulantes	0.00	0.00	0.00	0.00	0.00

Nota de Gestión Administrativa 17

"Sejo protesto de veracidad declaramos que los Estados Financieros y sus notas, son razonablemente correctos y son responsabilidad del emisor"


 LIC. YAJAIRA IUSIRE REYNA RAMOS
 PRESIDENTE MUNICIPAL

 C.F. MARIO ALBERTO HERNANDEZ GALAVIZ
 CONTRALOR MUNICIPAL

 C. JESUS EDUARDO ROSALES SALAZAR
 SINDICO DE MAYORIA


 C. LUIS ALFREDO BALAZAR GARCIA
 TROTERO MUNICIPAL

 MTRA. PAULINA MORA ARREOLA
 COMISION DE HACIENDA

 C. MANUEL DE JESUS MARTINEZ RODRIGUEZ
 SINDICO DE MINORIA

MUNICIPIO DE SACRAMENTO, COAHUILA					
Estado Analítico del Activo					
Del 01 de enero al 30 de septiembre de 2020					
Concepto	Saldo Inicial 1	Cargos del Periodo 2	Abonos del Periodo 3	Saldo Final 4 (1+2-3)	Verificación del Periodo (4-1)
ACTIVO	6,731,983.01	67,915,379.92	62,536,804.27	11,210,558.66	4,484,478.66
Activo Circulante	2,296,810.47	66,491,296.46	62,536,804.27	6,250,302.66	3,953,492.19
Efectivo y Equivalentes	368,792.50	33,614,273.90	33,366,277.99	4,214,688.32	3,645,796.62
Derechos a Recibir Bienes o Servicios	1,730,017.97	26,831,132.66	26,516,436.29	2,944,714.34	214,696.37
Derechos a Recibir Bienes o Servicios	0.00	46,190.00	46,190.00	0.00	0.00
Inventarios	0.00	0.00	0.00	0.00	0.00
Rhaciones	0.00	0.00	0.00	0.00	0.00
Estimación por Pérdida o Deterioro de Activos Circulantes	0.00	0.00	0.00	0.00	0.00
Otros Activos Circulantes	0.00	0.00	0.00	0.00	0.00
Activo No Circulante	4,435,172.54	1,424,083.46	0.00	4,959,256.00	633,863.46
Inversiones Financieras a Largo Plazo	0.00	0.00	0.00	0.00	0.00
Derechos a Recibir Efectivo o Equivalentes a Largo Plazo	0.00	0.00	0.00	0.00	0.00
Bienes Inmuebles, Infraestructura y Construcciones en Proceso	30,000.00	468,767.45	0.00	518,767.45	488,767.45
Bienes Muebles	4,382,272.54	55,218.01	0.00	4,437,490.55	55,218.01
Activos Intangibles	0.00	0.00	0.00	0.00	0.00
Depreciación, Deterioro y Amortización Acumulada de Bienes	0.00	0.00	0.00	0.00	0.00
Activos Diferidos	0.00	0.00	0.00	0.00	0.00
Estimación por Pérdida o Deterioro de Activos no Circulantes	0.00	0.00	0.00	0.00	0.00
Otros Activos no Circulantes	0.00	0.00	0.00	0.00	0.00

Nota de Gestión Administrativa 17
 Bajo protesta de decir verdad declaro que los Estados Financieros y sus notas, son razonablemente correctos y son responsabilidad de la misma.

 LIC. YAJAIRA IUSIRI REYNA RAMOS
 PRESIDENTE MUNICIPAL

 C.P. MARIO ALBERTO HERNÁNDEZ GALAVIZ
 CONTRALOR MUNICIPAL

 C. JESUS EDUARDO ROSALES SALAZAR
 SINDICO DE MAYORIA

 C. LUIS ALFONSO SALAZAR GARCIA
 PRESIDENTE MUNICIPAL


 MTRA. PAULINA NOIRA ARREOLA
 COMISION DE HACIENDA


 C. MANUEL DE JESUS MARTINEZ RODRIGUEZ
 SINDICO DE MINORIA


MUNICIPIO DE SACRAMENTO, COAHUILA				
Estado Analítico de la Deuda y Otros Pasivos				
Del 01 de julio al 30 de septiembre de 2020				
Denominación de las Deudas	Moneda de Contratación	Institución o País Acreedor	Saldo Inicial del Periodo	Saldo Final del Periodo
DEUDA PÚBLICA				
Corto Plazo				
Deuda Interna			0.00	0.00
Instituciones de Crédito	Peso	-	0.00	0.00
Títulos y Valores	Peso	-	0.00	0.00
Arrendamientos Financieros	Peso	-	0.00	0.00
Deuda Externa			0.00	0.00
Organismos Financieros Internacionales	Peso	-	0.00	0.00
Deuda Bilateral	Peso	-	0.00	0.00
Títulos y Valores	Peso	-	0.00	0.00
Arrendamientos Financieros	Peso	-	0.00	0.00
Subtotal Corto Plazo			0.00	0.00
Largo Plazo				
Deuda Interna			0.00	0.00
Instituciones de Crédito	Peso	-	0.00	0.00
Títulos y Valores	Peso	-	0.00	0.00
Arrendamientos Financieros	Peso	-	0.00	0.00
Deuda Externa			0.00	0.00
Organismos Financieros Internacionales	Peso	-	0.00	0.00
Deuda Bilateral	Peso	-	0.00	0.00
Títulos y Valores	Peso	-	0.00	0.00
Arrendamientos Financieros	Peso	-	0.00	0.00
Subtotal Largo Plazo			0.00	0.00
Otros Pasivos	Peso	n/a	8,336,876.20	8,521,432.00
Total Deuda y Otros Pasivos			8,336,876.20	8,521,432.00


Nota de Gestión Administrativa 17


Con el objeto de dar veridicdad declaramos que los Estados Financieros y sus notas son verdaderamente correctas y son responsabilidad del emisor.



LIC. YAJAIRA IBSRI REYNA RAMOS
PRESIDENTE MUNICIPAL


C.P. MARIO ALBERTO HERRANDEZ GALAVIZ
CONTRALOR MUNICIPAL


C. JESUS EDUARDO ROBALES SALAZAR
SINDICO DE MAYORIA


C. LUIS ALCIDES SALAZAR GARCIA
TESORERO MUNICIPAL


MTRA. PAULINA NORA ARREOLA
COMISION DE HACIENDA


C. MANUEL DE JESUS MARTINEZ RODRIGUEZ
SINDICO DE MINORIA

MUNICIPIO DE SACRAMENTO, COAHUILA				
Estado Analítico de la Deuda y Otros Pasivos				
Del 01 de enero al 30 de septiembre de 2020				
Denominación de las Deudas	Moneda de Contratación	Institución o País Acreedor	Saldo Inicial del Periodo	Saldo Final del Periodo
DEUDA PUBLICA				
Corto Plazo				
Deuda Interna			0.00	0.00
Instituciones de Crédito	Peso	-	0.00	0.00
Títulos y Valores	Peso	-	0.00	0.00
Arrendamientos Financieros	Peso	-	0.00	0.00
Deuda Externa			0.00	0.00
Organismos Financieros Internacionales	Peso	-	0.00	0.00
Deuda Bilateral	Peso	-	0.00	0.00
Títulos y Valores	Peso	-	0.00	0.00
Arrendamientos Financieros	Peso	-	0.00	0.00
Subtotal Corto Plazo			0.00	0.00
Largo Plazo				
Deuda Interna			0.00	0.00
Instituciones de Crédito	Peso	-	0.00	0.00
Títulos y Valores	Peso	-	0.00	0.00
Arrendamientos Financieros	Peso	-	0.00	0.00
Deuda Externa			0.00	0.00
Organismos Financieros Internacionales	Peso	-	0.00	0.00
Deuda Bilateral	Peso	-	0.00	0.00
Títulos y Valores	Peso	-	0.00	0.00
Arrendamientos Financieros	Peso	-	0.00	0.00
Subtotal Largo Plazo			0.00	0.00
Otros Pasivos	Peso	n/a	11,132,162.74	8,521,432.00
Total Deuda y Otros Pasivos			11,132,162.74	8,521,432.00

Nota de Gestión Administrativa 17


"El presente de decir verdad declaramos que los Estados Financieros y sus notas, son razonablemente correctos y son responsabilidad del emisor"



LIC. YAJAIRA JUSIRI RETNA RAMOS
PRESIDENTE MUNICIPAL


C.P. MARIO ALBERTO HERNÁNDEZ GALAVIZ
CONTADOR MUNICIPAL


C. JESÚS EDUARDO ROBALES SALAZAR
SÍNDICO DE MAYORÍA


C. LUIS ALFONSO SALAZAR GARCÍA
SECRETARIO MUNICIPAL


MTRA. PRISCILA MORA ARREOLA
COMISION DE HACIENDA


C. MANUEL DE JESÚS MARTÍNEZ RODRÍGUEZ
SÍNDICO DE MINORÍA

Municipio Sacramento, Coahuila
 Nota ESF-01 - Efectivo y Equivalentes
 Del 01 de enero al 30 de septiembre 2020

Cuenta	Descripción	Monto	Tipo	Clasificación	Vencimiento
1.1.1	EFFECTIVO Y EQUIVALENTES				
1.1.1.4	INVERSIONES TEMPORALES (HASTA 3 MESES)	\$0.00	n/a	n/a	n/a
1.1.1.5	FONDOS CON AFECTACIÓN ESPECÍFICA	\$0.00	n/a	n/a	n/a
	Total al 30 de septiembre 2020	\$0.00			
	SIN MOVIMIENTOS CONTABLES EN ESTE TIPO DE CUENTAS				

Municipio Sacramento, Coahuila
 Nota ESF-02 - Derechos a recibir Efectivo y Equivalentes y Bienes o Servicios a Recibir
 Del 01 de enero al 30 de septiembre 2020

Cuenta	Descripción	2020	2019	2018	2017	2016	2015	Facilitadores de cobro
1.1.2	DERECHOS A RECIBIR EFECTIVO O EQUIVALENTES							
1.1.2.1	INVERSIONES FINANCIERAS DE CORTO PLAZO	\$0.00	\$0.00	\$0.00	\$0.00	\$0.00	\$0.00	
1.1.2.2	CUENTAS POR COBRAR A CORTO PLAZO	\$0.00	\$0.00	\$0.00	\$0.00	\$0.00	\$0.00	
1.1.2.3	DEUDORES DIVERSOS POR COBRAR A CORTO PLAZO	\$1,348,184.34	\$0.00	\$0.00	\$0.00	\$0.00	\$0.00	2
1.1.2.4	INGRESOS POR RECUPERAR A CORTO PLAZO	\$178,530.00	\$0.00	\$0.00	\$0.00	\$0.00	\$0.00	1
1.1.2.5	DEUDORES POR ANTICIPOS DE LA TESORERIA A CORTO PLAZO	\$25,000.00	\$0.00	\$0.00	\$0.00	\$0.00	\$0.00	4
1.1.2.6	PRESTAMOS OTORGADOS A CORTO PLAZO	\$293,000.00	\$0.00	\$0.00	\$0.00	\$0.00	\$0.00	3
1.1.2.9	OTROS DERECHOS A RECIBIR EFECTIVO O EQUIVALENTES A CORTO PLAZO	\$0.00	\$0.00	\$0.00	\$0.00	\$0.00	\$0.00	
	Total al 30 de septiembre 2020	\$2,044,714.34	\$0.00	\$0.00	\$0.00	\$0.00	\$0.00	

1 - 0% de factibilidad de cobro

2 - 100% de factibilidad de cobro para el ejercicio fiscal 2020 \$1,342,076.58 correspondiente al subejercicio del ejercicio fiscal 2018, mismo que ya fue reconocido según obra en los registros contables

3 - 100% de factibilidad de cobro. Corresponde a préstamos otorgados a empleados

4 - 100% de factibilidad de cobro. Corresponde a facturas recibidas

Adicionalmente se informa que no se tiene conocimiento de montos a recibir por algún tipo de juro

Municipio Sacramento, Coahuila
 Nota ESF-03 - Derechos a recibir Efectivo y Equivalentes y Bienes o Servicios a Recibir
 Del 01 de enero al 30 de septiembre 2020

Cuenta	Descripción	Importe	90 días	180 días	Menor o igual a 365 días	Mayor a 365 días	Característica
1.1.2	DERECHOS A RECIBIR EFECTIVO O EQUIVALENTES	\$2,944,714.34					5
1.1.2.1	INVERSIONES FINANCIERAS DE CORTO PLAZO	\$0.00	\$0.00		\$0.00	\$0.00	
1.1.2.2	CUENTAS POR COBRAR A CORTO PLAZO	\$0.00	\$0.00		\$0.00	\$0.00	
1.1.2.3	DEUDORES DIVERSOS POR COBRAR A CORTO PLAZO	\$1,346,184.34	\$1,346,184.34		\$0.00	\$0.00	2
1.1.2.4	INGRESOS POR RECUPERAR A CORTO PLAZO	\$378,530.00	\$378,530.00		\$0.00	\$0.00	1
1.1.2.5	DEUDORES POR ANTICIPOS DE LA TESORERIA A CORTO PLAZO	\$25,000.00	\$25,000.00		\$0.00	\$0.00	4
1.1.2.6	PRESTAMOS OTORGADOS A CORTO PLAZO	\$293,000.00	\$293,000.00		\$0.00	\$0.00	3
1.1.2.9	OTROS DERECHOS A RECIBIR EFECTIVO O EQUIVALENTES A CORTO PLAZO	\$0.00	\$0.00		\$0.00	\$0.00	
1.1.3	DERECHOS A RECIBIR BIENES O SERVICIOS						
1.1.3.1	ANTICIPO A PROVEEDORES POR ADQUISICION DE BIENES Y PRESTACION DE SERVICIOS A CORTO PLAZO	\$0.00	\$0.00		\$0.00	\$0.00	
1.1.3.2	ANTICIPO A PROVEEDORES POR ADQUISICION DE BIENES MUEBLES Y MUEBLES A CORTO PLAZO	\$0.00	\$0.00		\$0.00	\$0.00	
1.1.3.3	ANTICIPO A PROVEEDORES POR ADQUISICION DE BIENES INTANGIBLES A CORTO PLAZO	\$0.00	\$0.00		\$0.00	\$0.00	
1.1.3.4	ANTICIPO A CONTRATISTAS POR OBRAS PUBLICAS A CORTO PLAZO	\$0.00	\$0.00		\$0.00	\$0.00	
1.1.3.9	OTROS DERECHOS A RECIBIR BIENES O SERVICIOS A CORTO PLAZO	\$0.00	\$0.00		\$0.00	\$0.00	
	Total al 30 de septiembre 2020	\$2,944,714.34	\$2,044,714.34		\$0.00	\$0.00	

- 1 - 0% de factibilidad de cobro.
- 2 - 100% de factibilidad de cobro para el ejercicio fiscal 2020 \$1,342,078.56 corresponde al subido al empleo del ejercicio fiscal 2018, mismo que ya fue retenido según obra en los registros contables.
- 3 - 100% de factibilidad de cobro. Corresponde a prestaciones otorgadas a empleados.
- 4 - 100% de factibilidad de cobro. Corresponde a factos revolutivos.

Municipio Sacramento, Coahuila
 Nota ESF-04 - Bienes Disponibles para su Transformación o Consumo (inventarios)
 Del 01 de enero al 30 de septiembre 2020

Cuenta	Descripción	Monto	Sistema de costo	Método de valoración
1.1.4	INVENTARIOS			
1.1.4.1	INVENTARIO DE MERCANCIAS PARA VENTA	30.00	act	inv.f
1.1.4.2	INVENTARIO DE MERCANCIAS TERMINADAS	30.00		
1.1.4.3	INVENTARIO DE MERCANCIAS EN PROCESO DE ELABORACIÓN	30.00		
1.1.4.4	INVENTARIO DE MATERIAS PRIMAS, MATERIALES Y SUMINISTROS PARA PRODUCCIÓN	30.00		
1.1.4.5	BIENES EN TRANSITO	30.00		
	Total al 30 de septiembre 2020	30.00		
	inv.f - no aplica debido a que se cuenta con inventarios			
	act - no aplica debido a que se cuenta con inventarios			
	Adicionalmente se informa que no hay impacto en la información financiera por cambios en el método o sistema.			

Municipio Sacramento, Coahuila
 Nota ESF-05 - Bienes Disponibles para su Transformación o Consumo (inventarios)
 Del 01 de enero al 30 de septiembre 2020

Cuenta	Descripción	Monto
1.1.5	ALMACENES	
1.1.5.1	ALMACÉN DE MATERIALES Y SUMINISTROS DE CONSUMO	\$0.00
	Total al 30 de septiembre 2020	\$0.00
	<p><i>Metodo de valuación:</i> no aplica debido a que se cuenta con almacenes</p> <p><i>Conveniencia de su aplicación:</i> no aplica debido a que se cuenta con almacenes</p> <p><i>Adicionalmente se informa que no hay impacto en la información financiera por cambios en el método de valuación.</i></p>	

Municipio Sacramento, Coahuila
 Nota ESF-06 - Inversiones Financieras
 Del 01 de enero al 30 de septiembre 2020

Cuenta	Descripción	Monto	Tipo	Características
1.2.1	INVERSIONES FINANCIERAS A LARGO PLAZO			
1.2.1.3	FIDEICOMISOS, MANDATOS Y CONTRATOS ANALÓGOS	80.00		
	1 - Se fideicomiso, mandatos y contratos analogos	80.00	iva	09
	Total al 30 de septiembre 2020	80.00		

Municipio Sacramento, Coahuila
Nota ESF-07 - Inversiones Financieras
Del 01 de enero al 30 de septiembre 2020

Cuenta	Descripción	Monto
1.2.1	INVERSIONES FINANCIERAS A LARGO PLAZO	
1.2.1.1	INVERSIONES A LARGO PLAZO	\$0.00
1.2.1.2	TÍTULOS Y VALORES A LARGO PLAZO	\$0.00
1.2.1.4	PARTICIPACIONES Y APORTACIONES DE CAPITAL	\$0.00
	Total al 30 de septiembre 2020	\$0.00

Municipio Sacramento, Coahuila
 Nota ESF-08 - Bienes Muebles, Inmuebles e Intangibles
 Del 01 de enero al 30 de septiembre 2020

Cuenta	Descripción	Monto Original de la inversión	Depreciación del Ejercicio	Depreciación Acumulada	Método de Depreciación	Tasa de Depreciación	Criterios de aplicación
1.2.4	BIENES MUEBLES						
1.2.4.1	MOBILIARIO Y EQUIPO DE ADMINISTRACIÓN	\$1,176,686.32	\$0.00	\$0.00	1	3	3
1.2.4.2	MOBILIARIO Y EQUIPO EDUCACIONAL Y RECREATIVO	\$77,324.33	\$0.00	\$0.00	1	4	3
1.2.4.3	EQUIPO E INSTRUMENTAL MEDICO Y DE LABORATORIO	\$4,068.95	\$0.00	\$0.00	1	3	3
1.2.4.4	VEHICULOS Y EQUIPO DE TRANSPORTE	\$2,800,600.01	\$0.00	\$0.00	1	3	3
1.2.4.5	EQUIPO DE DEFENSA Y SEGURIDAD	\$842.95	\$0.00	\$0.00	1	3	3
1.2.4.6	MAQUINARIA, OTROS EQUIPOS Y HERRAMIENTAS	\$326,994.99	\$0.00	\$0.00	1	3	3
1.2.4.7	COLECCIONES, OBRAS DE ARTE Y OBJETOS VALIOSOS	\$21,971.00	\$0.00	\$0.00	1	3	3
1.2.4.8	ACTIVOS BIOLÓGICOS	\$25,000.00	\$0.00	\$0.00	no aplica	3	3
	Total al 30 de septiembre 2020	\$4,437,488.55	\$0.00	\$0.00			
1.2.3	BIENES INMUEBLES, INFRAESTRUCTURA Y CONSTRUCCIONES EN PROCESO						
1.2.3.1	TERRENOS	\$50,000.00	\$0.00	\$0.00	1	no aplica	3
1.2.3.2	VIVIENDAS	\$0.00	\$0.00	\$0.00	*	*	*
1.2.3.3	EDIFICIOS NO HABITACIONALES	\$0.00	\$0.00	\$0.00	*	*	*
1.2.3.4	INFRAESTRUCTURA	\$0.00	\$0.00	\$0.00	*	*	*
1.2.3.5	CONSTRUCCIONES EN PROCESO EN BIENES DE DOMINIO PÚBLICO	\$0.00	\$0.00	\$0.00	no aplica	no aplica	no aplica
1.2.3.6	CONSTRUCCIONES EN PROCESO EN BIENES PROPIOS	\$466,767.45	\$0.00	\$0.00	no aplica	no aplica	no aplica
1.2.3.8	OTROS BIENES INMUEBLES	\$0.00	\$0.00	\$0.00	*	*	*
	Total al 30 de septiembre 2020	\$516,767.45	\$0.00	\$0.00			

* - no aplica debido a que no se cuenta con bienes de este tipo.
 1 - Según la vida útil y porcentajes de depreciación emitida por el CONAC
 2 - 10% anual y 33.3 % anual a equipo de cómputo
 3 - Lo establecido por el CONAC
 4 - 33.3% y 20% según corresponda.
 Adicionalmente se informa que los bienes muebles adquiridos en esta administración se encuentran en buen estado

Municipio Sacramento, Coahuila
 Nota ESF-09 - Bienes Muebles, Inmuebles e Intangibles
 Del 01 de enero al 30 de septiembre 2020

Cuenta	Descripción	Monto	Naturaleza	Amortización del ejercicio	Amortización acumulada	Tasa	Método aplicado
1.2.5	ACTIVOS INTANGIBLES						
1.2.5.1	SOFTWARE	\$0.00	-	\$0.00	\$0.00		
1.2.5.2	PATENTES, MARCAS Y DERECHOS	\$0.00	-	\$0.00	\$0.00		
1.2.5.3	CONCESIONES Y FRANQUICIAS	\$0.00	-	\$0.00	\$0.00		
1.2.5.4	LICENCIAS	\$0.00	-	\$0.00	\$0.00		
1.2.5.5	OTROS ACTIVOS INTANGIBLES	\$0.00	-	\$0.00	\$0.00		
	Total al 30 de septiembre 2020	\$0.00		\$0.00	\$0.00		
1.2.7	ACTIVOS DIFERIDOS						
1.2.7.1	ESTUDIOS, FORMULACIÓN Y EVALUACIÓN DE PROYECTOS	\$0.00	-	\$0.00	\$0.00	*	*
1.2.7.2	DERECHOS SOBRE BIENES EN RÉGIMEN DE ARRENDAMIENTO FINANCIERO	\$0.00	-	\$0.00	\$0.00	*	*
1.2.7.3	GASTOS PAGADOS POR ADELANTADO A LARGO PLAZO	\$0.00	-	\$0.00	\$0.00	*	*
1.2.7.4	ANTICIPOS A LARGO PLAZO	\$0.00	-	\$0.00	\$0.00	*	*
1.2.7.5	BENEFICIOS AL RETIRO DE EMPLEADOS PAGADOS POR ADELANTADO	\$0.00	-	\$0.00	\$0.00	*	*
1.2.7.6	OTROS ACTIVOS DIFERIDOS	\$0.00	-	\$0.00	\$0.00	*	*
	Total al 30 de septiembre 2020	\$0.00		\$0.00	\$0.00		

* - no aplica divisa a que no se cuenta con este tipo de activos

Municipio Sacramento, Coahuila
Nota ESF-10 - Estimaciones y Deterioros
Del 01 de enero al 30 de septiembre 2020

Cuenta	Descripción	Monto	Criterio
1.2.8	ESTIMACIÓN POR PÉRDIDA O DETERIORO DE ACTIVOS NO CIRCULANTES		
1.2.8.1	ESTIMACIONES POR PÉRDIDA DE CUENTAS INCOBRABLES DE DOCUMENTOS POR COBRAR A LARGO PLAZO	\$0.00	1
1.2.8.2	ESTIMACIONES POR PÉRDIDA DE CUENTAS INCOBRABLES DE DEUDORES DIVERSOS POR COBRAR A LARGO PLAZO	\$0.00	2
1.2.8.3	ESTIMACIONES POR PÉRDIDA DE CUENTAS INCOBRABLES DE INGRESOS POR COBRAR A LARGO PLAZO	\$0.00	3
1.2.8.4	ESTIMACIONES POR PÉRDIDA DE CUENTAS INCOBRABLES DE PRÉSTAMOS OTORGADOS A LARGO PLAZO	\$0.00	4
1.2.8.9	ESTIMACIONES POR PÉRDIDA DE OTRAS CUENTAS INCOBRABLES A LARGO PLAZO	\$0.00	5
	Total al 30 de septiembre 2020	\$0.00	
	1 - no aplica debido a que no se cuenta con este tipo de activos		
	2 - no aplica debido a que no se cuenta con este tipo de activos		
	3 - no aplica debido a que no se cuenta con este tipo de activos		
	4 - no aplica debido a que no se cuenta con este tipo de activos		
	5 - no aplica debido a que no se cuenta con este tipo de activos		

Municipio Sacramento, Coahuila
 Nota ESF-11 - Otros Activos
 Del 01 de enero al 30 de septiembre 2020

Cuenta	Descripción	Monto	Características
1.1.9	OTROS ACTIVOS CIRCULANTES		
1.1.9.1	VALORES EN GARANTÍA	\$0.00	1
1.1.9.2	BIENES EN GARANTÍA (EXCLUYE DEPÓSITOS DE FONDOS)	\$0.00	2
1.1.9.3	BIENES DERIVADOS DE EMBARGOS, DECOMSOS, ASEGURAMIENTOS Y DACIÓN EN PAGO	\$0.00	3
1.1.9.4	ADQUISICIÓN CON FONDOS DE TERCEROS	\$0.00	4
	Total al 30 de septiembre 2020	\$0.00	
1.2.9	OTROS ACTIVOS NO CIRCULANTES		
1.2.9.1	BIENES EN CONCESIÓN	\$0.00	5
1.2.9.2	BIENES EN ARRENDAMIENTO FINANCIERO	\$0.00	6
1.2.9.3	BIENES EN COMODATO	\$0.00	7
	Total al 30 de septiembre 2020	\$0.00	
	1 - no aplica debido a que no se cuenta con este tipo de activos		
	2 - no aplica debido a que no se cuenta con este tipo de activos		
	3 - no aplica debido a que no se cuenta con este tipo de activos		
	4 - no aplica debido a que no se cuenta con este tipo de activos		
	5 - no aplica debido a que no se cuenta con este tipo de activos		
	6 - no aplica debido a que no se cuenta con este tipo de activos		
	7 - no aplica debido a que no se cuenta con este tipo de activos		

Municipio Sacramento, Coahuila
 Nota ESF-12 - Pasivo
 Del 01 de enero al 30 de septiembre 2020

Cuenta	Descripción	Importe	90 días	180 días	Menor o igual a 365 días	Mayor a 365 días	Porcentajes de pago
2.1.1	CUENTAS POR PAGAR A CORTO PLAZO						
2.1.1.1	SERVICIOS PERSONALES POR PAGAR A CORTO PLAZO	\$0.00	\$0.00	\$0.00	\$0.00	\$0.00	
2.1.1.2	PROVEEDORES POR PAGAR A CORTO PLAZO	\$1,034,213.60	\$0.00	\$0.00	\$0.00	\$0.00	4%
2.1.1.3	CONTRATISTAS POR OBRAS PÚBLICAS POR PAGAR A CORTO PLAZO	\$0.00	\$0.00	\$0.00	\$0.00	\$0.00	
2.1.1.4	PARTICIPACIONES Y APORTACIONES POR PAGAR A CORTO PLAZO	\$0.00	\$0.00	\$0.00	\$0.00	\$0.00	
2.1.1.5	TRANSFERENCIAS OTORGADAS POR PAGAR A CORTO PLAZO	\$3,941.16	\$0.00	\$0.00	\$0.00	\$0.00	100%
2.1.1.6	INTERESES, COMISIONES Y OTROS GASTOS DE LA DEUDA PÚBLICA POR PAGAR A CORTO PLAZO	\$121,003.96	\$0.00	\$0.00	\$0.00	\$0.00	100%
2.1.1.7	RETENCIONES Y CONTRIBUCIONES POR PAGAR A CORTO PLAZO	\$7,143,145.17	\$0.00	\$0.00	\$0.00	\$0.00	2%
2.1.1.8	DEVOLUCIONES DE LA LEY DE INGRESOS POR PAGAR A CORTO PLAZO	\$0.00	\$0.00	\$0.00	\$0.00	\$0.00	
2.1.1.9	OTRAS CUENTAS POR PAGAR A CORTO PLAZO	\$219,228.11	\$0.00	\$0.00	\$0.00	\$0.00	100%
2.1.2	DOCUMENTOS POR PAGAR A CORTO PLAZO						
2.1.2.1	DOCUMENTOS COMERCIALES POR PAGAR A CORTO PLAZO	\$0.00	\$0.00	\$0.00	\$0.00	\$0.00	
2.1.2.2	DOCUMENTOS CON CONTRATISTAS POR OBRAS PÚBLICAS POR PAGAR A CORTO PLAZO	\$0.00	\$0.00	\$0.00	\$0.00	\$0.00	
2.1.2.9	OTROS DOCUMENTOS POR PAGAR A CORTO PLAZO	\$0.00	\$0.00	\$0.00	\$0.00	\$0.00	
2.2.1	CUENTAS POR PAGAR A LARGO PLAZO						
2.2.1.1	PROVEEDORES POR PAGAR A LARGO PLAZO	\$0.00	\$0.00	\$0.00	\$0.00	\$0.00	
2.2.1.2	CONTRATISTAS POR OBRAS PÚBLICAS POR PAGAR A LARGO PLAZO	\$0.00	\$0.00	\$0.00	\$0.00	\$0.00	
2.2.2	DOCUMENTOS POR PAGAR A LARGO PLAZO						
2.2.2.1	DOCUMENTOS COMERCIALES POR PAGAR A LARGO PLAZO	\$0.00	\$0.00	\$0.00	\$0.00	\$0.00	
2.2.2.2	DOCUMENTOS CON CONTRATISTAS POR OBRAS PÚBLICAS POR PAGAR A LARGO PLAZO	\$0.00	\$0.00	\$0.00	\$0.00	\$0.00	
2.2.2.9	OTROS DOCUMENTOS POR PAGAR A LARGO PLAZO	\$0.00	\$0.00	\$0.00	\$0.00	\$0.00	
Total al 30 de septiembre 2020		\$8,527,432.00	\$0.00	\$0.00	\$0.00	\$0.00	

Municipio Sacramento, Coahuila
 Nota ESF-13 - Pasivo
 Del 01 de enero al 30 de septiembre 2020

Cuenta	Descripción	Monto	Naturaleza	Características
2.1.6	FONDOS Y BIENES DE TERCEROS EN GARANTÍA Y/O ADMINISTRACIÓN A CORTO PLAZO			
2.1.6.1	FONDOS EN GARANTÍA A CORTO PLAZO	\$0.00	n/a	1
2.1.6.2	FONDOS EN ADMINISTRACIÓN A CORTO PLAZO	\$0.00	n/a	2
2.1.6.3	FONDOS CONTINGENTES A CORTO PLAZO	\$0.00	n/a	3
2.1.6.4	FONDOS DE FIDUCIARIS, MANDATOS Y CONTRATOS ANÁLOGOS A CORTO PLAZO	\$0.00	n/a	4
2.1.6.5	OTROS FONDOS DE TERCEROS EN GARANTÍA Y/O ADMINISTRACIÓN A CORTO PLAZO	\$0.00	n/a	5
2.1.6.6	VALORES Y BIENES EN GARANTÍA A CORTO PLAZO	\$0.00	n/a	6
	Total al 30 de septiembre 2020	\$0.00		
	1 - no aplica debido a que no se cuenta con este tipo de pasivos			
	2 - no aplica debido a que no se cuenta con este tipo de pasivos			
	3 - no aplica debido a que no se cuenta con este tipo de pasivos			
	4 - no aplica debido a que no se cuenta con este tipo de pasivos			
	5 - no aplica debido a que no se cuenta con este tipo de pasivos			
	6 - no aplica debido a que no se cuenta con este tipo de pasivos			

Municipio Sacramento, Coahuila
 Nota ESF-14 - Pasivo
 Del 01 de enero al 30 de septiembre 2020

Cuenta	Descripción	Monto	Tipo	Naturaleza	Características
2.1.5	PASIVOS DIFERIDOS A CORTO PLAZO				
2.1.5.1	INGRESOS COBRADOS POR ADELANTADO A CORTO PLAZO	\$0.00	1		
2.1.5.2	INTERESES COBRADOS POR ADELANTADO A CORTO PLAZO	\$0.00			
2.1.5.9	OTROS PASIVOS DIFERIDOS A CORTO PLAZO	\$0.00			
2.2.4	PASIVOS DIFERIDOS A LARGO PLAZO				
2.2.4.1	CRÉDITOS DIFERIDOS A LARGO PLAZO	\$0.00	1		
2.2.4.2	INTERESES COBRADOS POR ADELANTADO A LARGO PLAZO	\$0.00			
2.2.4.9	OTROS PASIVOS DIFERIDOS A LARGO PLAZO	\$0.00			
2.2.1	CUENTAS POR PAGAR A LARGO PLAZO				
2.2.1.1	PROVEEDORES POR PAGAR A LARGO PLAZO	\$0.00	1		
2.2.1.2	CONTRATISTAS POR OBRAS PÚBLICAS POR PAGAR A LARGO PLAZO	\$0.00			
2.1.9	OTROS PASIVOS A CORTO PLAZO				
2.1.9.1	INGRESOS POR CLASIFICAR	\$0.00	2		
2.1.9.2	RECAUDACIÓN POR PARTICIPAR	\$0.00			
2.1.9.9	OTROS PASIVOS CIRCULANTES	\$0.00			
Total al 30 de septiembre 2020		\$0.00			
<p>1 - Sin movimientos en estas cuentas 2 - Corresponden a errores contables</p>					

MUNICIPIO DE SACRAMENTO, COAHUILA
 Nota EA-01 - Ingresos de Gestión
 del 1 de julio al 30 de septiembre de 2020

Cuenta	Descripción	Monto
4.1.1	IMPUESTOS	
4.1.1.1	IMPUESTOS SOBRE LOS INGRESOS	\$0.00
4.1.1.2	IMPUESTOS SOBRE EL PATRIMONIO	\$41,272.77
4.1.1.3	IMPUESTOS SOBRE LA PRODUCCIÓN, EL CONSUMO Y LAS TRANSACCIONES	\$0.00
4.1.1.4	IMPUESTOS AL COMERCIO EXTERIOR	\$0.00
4.1.1.5	IMPUESTOS SOBRE NÓMINAS Y ASIMILABLES	\$0.00
4.1.1.6	IMPUESTOS ECOLÓGICOS	\$0.00
4.1.1.7	ACCESORIOS DE IMPUESTOS	\$131,736.94
4.1.1.8	IMPUESTOS NO COMPRENDIDOS EN LA LEY DE INGRESOS VIGENTES, CAUSADOS EN EJERCICIOS FISCALES ANTERIORES PENDIENTES DE LIQUIDACIÓN O PAGO	\$0.00
4.1.1.9	OTROS IMPUESTOS	\$0.00
	Total del 1 de julio al 30 de septiembre de 2020	\$173,009.71
4.1.2	CUOTAS Y APORTACIONES DE SEGURIDAD SOCIAL	
4.1.2.1	APORTACIONES PARA FONDOS DE VIVIENDA	\$0.00
4.1.2.2	CUOTAS PARA LA SEGURIDAD SOCIAL	\$0.00
4.1.2.3	CUOTAS DE AHORRO PARA EL RETIRO	\$0.00
4.1.2.4	ACCESORIOS DE CUOTAS Y APORTACIONES DE SEGURIDAD SOCIAL	\$0.00
4.1.2.9	OTRAS CUOTAS Y APORTACIONES PARA LA SEGURIDAD SOCIAL	\$0.00
	Total del 1 de julio al 30 de septiembre de 2020	\$0.00
4.1.3	CONTRIBUCIONES DE MEJORAS	
4.1.3.1	CONTRIBUCIONES DE MEJORAS POR OBRAS PÚBLICAS	\$0.00
4.1.3.2	CONTRIBUCIONES DE MEJORAS NO COMPRENDIDAS EN LA LEY DE INGRESOS VIGENTE, CAUSADAS EN EJERCICIOS FISCALES ANTERIORES PENDIENTES DE LIQUIDACIÓN O PAGO	\$0.00
	Total del 1 de julio al 30 de septiembre de 2020	\$0.00
4.1.4	DERECHOS	
4.1.4.1	DERECHOS POR EL USO, GOCÉ, APROVECHAMIENTO O EXPLOTACIÓN DE BIENES DE DOMINIO PÚBLICO	\$28,485.00
4.1.4.2	DERECHOS A LOS HIDROCARBUROS (DEROGADA)	\$0.00
4.1.4.3	DERECHOS POR PRESTACIÓN DE SERVICIOS	\$3,935.40
4.1.4.4	ACCESORIOS DE DERECHOS	\$0.00
4.1.4.5	DERECHOS NO COMPRENDIDOS EN LA LEY DE INGRESOS VIGENTE, CAUSADOS EN EJERCICIOS FISCALES ANTERIORES PENDIENTES DE LIQUIDACIÓN O PAGO	\$0.00
4.1.4.9	OTROS DERECHOS	\$105,137.83
	Total del 1 de julio al 30 de septiembre de 2020	\$137,558.23
4.1.5	PRODUCTOS	
4.1.5.1	PRODUCTOS	\$3,150.00
4.1.5.2	ENAJENACIÓN DE BIENES MUEBLES NO SUJETOS A SER INVENTARIADOS (DEROGADA)	\$0.00
4.1.5.3	ACCESORIOS DE PRODUCTOS (DEROGADA)	\$0.00
4.1.5.4	PRODUCTOS NO COMPRENDIDOS EN LA LEY DE INGRESOS VIGENTE, CAUSADOS EN EJERCICIOS FISCALES ANTERIORES PENDIENTES DE LIQUIDACIÓN O PAGO	\$0.00
4.1.5.9	OTROS PRODUCTOS QUE GENERAN INGRESOS CORRIENTES (DEROGADA)	\$0.00
	Total del 1 de julio al 30 de septiembre de 2020	\$3,150.00
4.1.6	APROVECHAMIENTOS	

4.1.6.1	INCENTIVOS DERIVADOS DE LA COLABORACIÓN FISCAL (DEROGADA)	\$0.00
4.1.6.2	MULTAS	\$0.00
4.1.6.3	INDEMNIZACIONES	\$0.00
4.1.6.4	REINTEGROS	\$0.00
4.1.6.5	APROVECHAMIENTOS PROVENIENTES DE OBRAS PÚBLICAS	\$0.00
4.1.6.6	APROVECHAMIENTOS NO COMPRENDIDOS EN LA LEY DE INGRESOS VIGENTE. CAUSADOS EN EJERCICIOS FISCALES ANTERIORES PENDIENTES DE LIQUIDACIÓN O PAGO	\$0.00
4.1.6.7	APROVECHAMIENTOS POR APORTACIONES Y COOPERACIONES (DEROGADA)	\$0.00
4.1.6.8	ACCESORIOS DE APROVECHAMIENTOS	\$0.00
4.1.6.9	OTROS APROVECHAMIENTOS	\$29,740.51
Total del 1 de julio al 30 de septiembre de 2020		\$29,740.51
4.1.7	INGRESOS POR VENTA DE BIENES Y PRESTACIÓN DE SERVICIOS	
4.1.7.1	INGRESOS POR VENTA DE BIENES Y PRESTACION DE SERVICIOS DE INSTITUCIONES PUBLICAS DE SEGURIDAD SOCIAL	\$0.00
4.1.7.2	INGRESOS POR VENTA DE BIENES Y PRESTACION DE SERVICIOS DE EMPRESAS PRODUCTIVAS DEL ESTADO	\$0.00
4.1.7.3	INGRESOS POR VENTA DE BIENES Y PRESTACION DE SERVICIOS DE ENTIDADES PARAESTATALES Y FIDEICOMISOS NO EMPRESARIALES Y NO FINANCIEROS	\$0.00
4.1.7.4	INGRESOS POR VENTA DE BIENES Y PRESTACIÓN DE SERVICIOS DE ENTIDADES PARAESTATALES EMPRESARIALES NO FINANCIERAS CON PARTICIPACIÓN ESTATAL MAYORITARIA	\$0.00
4.1.7.5	INGRESOS POR VENTA DE BIENES Y PRESTACIÓN DE SERVICIOS DE ENTIDADES PARAESTATALES EMPRESARIALES FINANCIERAS MONETARIAS CON PARTICIPACIÓN ESTATAL MAYORITARIA	\$0.00
4.1.7.6	INGRESOS POR VENTA DE BIENES Y PRESTACIÓN DE SERVICIOS DE ENTIDADES PARAESTATALES EMPRESARIALES FINANCIERAS NO MONETARIAS CON PARTICIPACIÓN ESTATAL MAYORITARIA	\$0.00
4.1.7.7	INGRESOS POR VENTA DE BIENES Y PRESTACION DE SERVICIOS DE FIDEICOMISOS FINANCIEROS PUBLICOS CON PARTICIPACIÓN ESTATAL MAYORITARIA	\$0.00
4.1.7.8	INGRESOS POR VENTA DE BIENES Y PRESTACIÓN DE SERVICIOS DE LOS PODERES LEGISLATIVO Y JUDICIAL, Y DE LOS ORGANOS AUTÓNOMOS	\$0.00
Total del 1 de julio al 30 de septiembre de 2020		\$0.00
Total de ingresos de gestión del 1 de julio al 30 de septiembre de 2020		\$343,458.45

MUNICIPIO DE SACRAMENTO, COAHUILA
 Nota EA-01 - Ingresos de Gestión
 del 1 de enero al 30 de septiembre de 2020

Cuenta	Descripción	Monto
4.1.1	IMPUESTOS	
4.1.1.1	IMPUESTOS SOBRE LOS INGRESOS	\$0.00
4.1.1.2	IMPUESTOS SOBRE EL PATRIMONIO	\$202,271.89
4.1.1.3	IMPUESTOS SOBRE LA PRODUCCIÓN, EL CONSUMO Y LAS TRANSACCIONES	\$0.00
4.1.1.4	IMPUESTOS AL COMERCIO EXTERIOR	\$0.00
4.1.1.5	IMPUESTOS SOBRE NÓMINAS Y ASIMILABLES	\$0.00
4.1.1.6	IMPUESTOS ECOLÓGICOS	\$0.00
4.1.1.7	ACCESORIOS DE IMPUESTOS	\$239,381.22
4.1.1.8	IMPUESTOS NO COMPRENDIDOS EN LA LEY DE INGRESOS VIGENTES, CAUSADOS EN EJERCICIOS FISCALES ANTERIORES PENDIENTES DE LIQUIDACIÓN O PAGO	\$0.00
4.1.1.9	OTROS IMPUESTOS	\$0.00
	Total del 1 de enero al 30 de septiembre de 2020	\$441,653.11
4.1.2	CUOTAS Y APORTACIONES DE SEGURIDAD SOCIAL	
4.1.2.1	APORTACIONES PARA FONDOS DE VIVIENDA	\$0.00
4.1.2.2	CUOTAS PARA EL SEGURO SOCIAL	\$0.00
4.1.2.3	CUOTAS DE AHORRO PARA EL RETIRO	\$0.00
4.1.2.4	ACCESORIOS DE CUOTAS Y APORTACIONES DE SEGURIDAD SOCIAL	\$0.00
4.1.2.9	OTRAS CUOTAS Y APORTACIONES PARA LA SEGURIDAD SOCIAL	\$0.00
	Total del 1 de enero al 30 de septiembre de 2020	\$0.00
4.1.3	CONTRIBUCIONES DE MEJORAS	
4.1.3.1	CONTRIBUCIONES DE MEJORAS POR OBRAS PÚBLICAS	\$0.00
4.1.3.2	CONTRIBUCIONES DE MEJORAS NO COMPRENDIDAS EN LA LEY DE INGRESOS VIGENTE, CAUSADAS EN EJERCICIOS FISCALES ANTERIORES PENDIENTES DE LIQUIDACIÓN O PAGO	\$0.00
	Total del 1 de enero al 30 de septiembre de 2020	\$0.00
4.1.4	DERECHOS	
4.1.4.1	DERECHOS POR EL USO, GOCE, APROVECHAMIENTO O EXPLOTACIÓN DE BIENES DE DOMINIO PÚBLICO	\$114,923.00
4.1.4.2	DERECHOS A LOS HIDROCARBUROS (DEROGADA)	\$0.00
4.1.4.3	DERECHOS POR PRESTACIÓN DE SERVICIOS	\$10,978.80
4.1.4.4	ACCESORIOS DE DERECHOS	\$0.00
4.1.4.5	DERECHOS NO COMPRENDIDOS EN LA LEY DE INGRESOS VIGENTE, CAUSADOS EN EJERCICIOS FISCALES ANTERIORES PENDIENTES DE LIQUIDACIÓN O PAGO	\$0.00
4.1.4.9	OTROS DERECHOS	\$154,782.66
	Total del 1 de enero al 30 de septiembre de 2020	\$280,684.66
4.1.5	PRODUCTOS	
4.1.5.1	PRODUCTOS	\$3,918.00
4.1.5.2	ENAJENACIÓN DE BIENES MUEBLES NO SUJETOS A SER INVENTARIADOS (DEROGADA)	\$0.00
4.1.5.3	ACCESORIOS DE PRODUCTOS (DEROGADA)	\$0.00
4.1.5.4	PRODUCTOS NO COMPRENDIDOS EN LA LEY DE INGRESOS VIGENTE, CAUSADOS EN EJERCICIOS FISCALES ANTERIORES PENDIENTES DE LIQUIDACIÓN O PAGO	\$0.00
4.1.5.9	OTROS PRODUCTOS QUE GENERAN INGRESOS CORRIENTES (DEROGADA)	\$0.00
	Total del 1 de enero al 30 de septiembre de 2020	\$3,918.00
4.1.6	APROVECHAMIENTOS	

4.1.6.1	INCENTIVOS DERIVADOS DE LA COLABORACIÓN FISCAL (DEROGADA)	\$0.00
4.1.6.2	MULTAS	\$0.00
4.1.6.3	INDEMNIZACIONES	\$0.00
4.1.6.4	REINTEGROS	\$0.00
4.1.6.5	APROVECHAMIENTOS PROVENIENTES DE OBRAS PÚBLICAS	\$0.00
4.1.6.6	APROVECHAMIENTOS NO COMPRENDIDOS EN LA LEY DE INGRESOS VIGENTE, CAUSADOS EN EJERCICIOS FISCALES ANTERIORES PENDIENTES DE LIQUIDACIÓN O PAGO	\$0.00
4.1.6.7	APROVECHAMIENTOS POR APORTACIONES Y COOPERACIONES (DEROGADA)	\$0.00
4.1.6.8	ACCESORIOS DE APROVECHAMIENTOS	\$0.00
4.1.6.9	OTROS APROVECHAMIENTOS	\$85,588.40
Total del 1 de enero al 30 de septiembre de 2020		\$85,588.40
4.1.7	INGRESOS POR VENTA DE BIENES Y PRESTACIÓN DE SERVICIOS	
4.1.7.1	INGRESOS POR VENTA DE BIENES Y PRESTACIÓN DE SERVICIOS DE INSTITUCIONES PÚBLICAS DE SEGURIDAD SOCIAL	\$0.00
4.1.7.2	INGRESOS POR VENTA DE BIENES Y PRESTACIÓN DE SERVICIOS DE EMPRESAS PRODUCTIVAS DEL ESTADO	\$0.00
4.1.7.3	INGRESOS POR VENTA DE BIENES Y PRESTACIÓN DE SERVICIOS DE ENTIDADES PARAESTATALES Y FIDEICOMISOS NO EMPRESARIALES Y NO FINANCIEROS	\$0.00
4.1.7.4	INGRESOS POR VENTA DE BIENES Y PRESTACIÓN DE SERVICIOS DE ENTIDADES PARAESTATALES EMPRESARIALES NO FINANCIERAS CON PARTICIPACIÓN ESTATAL MAYORITARIA	\$0.00
4.1.7.5	INGRESOS POR VENTA DE BIENES Y PRESTACIÓN DE SERVICIOS DE ENTIDADES PARAESTATALES EMPRESARIALES FINANCIERAS MONETARIAS CON PARTICIPACIÓN ESTATAL MAYORITARIA	\$0.00
4.1.7.6	INGRESOS POR VENTA DE BIENES Y PRESTACIÓN DE SERVICIOS DE ENTIDADES PARAESTATALES EMPRESARIALES FINANCIERAS NO MONETARIAS CON PARTICIPACIÓN ESTATAL MAYORITARIA	\$0.00
4.1.7.7	INGRESOS POR VENTA DE BIENES Y PRESTACIÓN DE SERVICIOS DE FIDEICOMISOS FINANCIEROS PÚBLICOS CON PARTICIPACIÓN ESTATAL MAYORITARIA	\$0.00
4.1.7.8	INGRESOS POR VENTA DE BIENES Y PRESTACIÓN DE SERVICIOS DE LOS PODERES LEGISLATIVO Y JUDICIAL, Y DE LOS ÓRGANOS AUTÓNOMOS	\$0.00
Total del 1 de enero al 30 de septiembre de 2020		\$0.00
Total de ingresos de gestión del 1 de enero al 30 de septiembre de 2020		\$811,844.17

MUNICIPIO DE SACRAMENTO, COAHUILA
 Nota EA-01 - Ingresos de Gestión
 del 1 de julio al 30 de septiembre de 2020

Cuenta	Descripción	Monto
4.2.1	PARTICIPACIONES, APORTACIONES, CONVENIOS, INCENTIVOS DERIVADOS DE LA COLABORACION FISCAL Y FONDOS DISTINTOS DE APORTACIONES	
4.2.1.1	PARTICIPACIONES	\$7,515,156.00
4.2.1.2	APORTACIONES	\$1,245,731.76
4.2.1.3	CONVENIOS	\$77,478.44
4.2.1.4	INCENTIVOS DERIVADOS DE LA COLABORACIÓN FISCAL	\$0.00
4.2.1.5	FONDOS DISTINTOS DE APORTACIONES	\$0.00
	Total del 1 de julio al 30 de septiembre de 2020	\$8,838,368.20
4.2.2	TRANSFERENCIAS, ASIGNACIONES, SUBSIDIOS Y SUBVENCIONES, Y PENSIONES Y JUBILACIONES	
4.2.2.1	TRANSFERENCIAS Y ASIGNACIONES	\$0.00
4.2.2.2	TRANSFERENCIAS DEL SECTOR PÚBLICO (DEROGADA)	\$0.00
4.2.2.3	SUBSIDIOS Y SUBVENCIONES	\$0.00
4.2.2.4	AYUDAS SOCIALES (DEROGADA)	\$0.00
4.2.2.5	PENSIONES Y JUBILACIONES	\$0.00
4.2.2.6	TRANSFERENCIAS DEL EXTERIOR (DEROGADA)	\$0.00
4.2.2.7	TRANSFERENCIAS DEL FONDO MEXICANO DEL PETRÓLEO PARA LA ESTABILIZACIÓN Y EL DESARROLLO	\$0.00
	Total del 1 de julio al 30 de septiembre de 2020	\$0.00
	Total del 1 de julio al 30 de septiembre de 2020	\$8,838,368.20

MUNICIPIO DE SACRAMENTO, COAHUILA
 Nota EA-01 - Ingresos de Gestión
 del 1 de enero al 30 de septiembre de 2020

Cuenta	Descripción	Monto
4.2.1	PARTICIPACIONES, APORTACIONES, CONVENIOS, INCENTIVOS DERIVADOS DE LA COLABORACION FISCAL Y FONDOS DISTINTOS DE APORTACIONES	
4.2.1.1	PARTICIPACIONES	\$20,782,758.34
4.2.1.2	APORTACIONES	\$3,969,598.40
4.2.1.3	CONVENIOS	\$77,478.44
4.2.1.4	INCENTIVOS DERIVADOS DE LA COLABORACIÓN FISCAL	\$0.00
4.2.1.5	FONDOS DISTINTOS DE APORTACIONES	\$0.00
	Total del 1 de enero al 30 de septiembre de 2020	\$24,829,835.18
4.2.2	TRANSFERENCIAS, ASIGNACIONES, SUBSIDIOS Y SUBVENCIONES, Y PENSIONES Y JUBILACIONES	
4.2.2.1	TRANSFERENCIAS Y ASIGNACIONES	\$0.00
4.2.2.2	TRANSFERENCIAS DEL SECTOR PÚBLICO (DEROGADA)	\$0.00
4.2.2.3	SUBSIDIOS Y SUBVENCIONES	\$0.00
4.2.2.4	AYUDAS SOCIALES (DEROGADA)	\$0.00
4.2.2.5	PENSIONES Y JUBILACIONES	\$0.00
4.2.2.6	TRANSFERENCIAS DEL EXTERIOR (DEROGADA)	\$0.00
4.2.2.7	TRANSFERENCIAS DEL FONDO MEXICANO DEL PETRÓLEO PARA LA ESTABILIZACIÓN Y EL DESARROLLO	\$0.00
	Total del 1 de enero al 30 de septiembre de 2020	\$0.00
	Total del 1 de enero al 30 de septiembre de 2020	\$24,829,835.18

MUNICIPIO DE SACRAMENTO, COAHUILA
 Nota EA-02 - Ingresos de Gestión
 del 1 de julio al 30 de septiembre de 2020

Cuenta	Descripción	Acumulado
4.3.1	INGRESOS FINANCIEROS	
4.3.1.1	INTERESES GANADOS DE VALORES, CRÉDITOS, BONOS Y OTROS	\$0.00
4.3.1.9	OTROS INGRESOS FINANCIEROS	\$0.00
	Total del 1 de julio al 30 de septiembre de 2020	\$0.00
4.3.2	INCREMENTO POR VARIACIÓN DE INVENTARIOS	
4.3.2.1	INCREMENTO POR VARIACIÓN DE INVENTARIOS DE MERCANCIAS PARA VENTA	\$0.00
4.3.2.2	INCREMENTO POR VARIACIÓN DE INVENTARIOS DE MERCANCIAS TERMINADAS	\$0.00
4.3.2.3	INCREMENTO POR VARIACIÓN DE INVENTARIOS DE MERCANCIAS EN PROCESO DE ELABORACIÓN	\$0.00
4.3.2.4	INCREMENTO POR VARIACIÓN DE INVENTARIOS DE MATERIAS PRIMAS, MATERIALES Y SUMINISTROS PARA PRODUCCIÓN	\$0.00
4.3.2.5	INCREMENTO POR VARIACIÓN DE ALMACÉN DE MATERIAS PRIMAS, MATERIALES Y SUMINISTROS DE CONSUMO	\$0.00
	Total del 1 de julio al 30 de septiembre de 2020	\$0.00
4.3.3	DISMINUCIÓN DEL EXCESO DE ESTIMACIONES POR PÉRDIDA O DETERIORO U OBSOLESCENCIA	
4.3.3.1	DISMINUCIÓN DEL EXCESO DE ESTIMACIONES POR PÉRDIDA O DETERIORO U OBSOLESCENCIA	\$0.00
	Total del 1 de julio al 30 de septiembre de 2020	\$0.00
4.3.4	DISMINUCIÓN DEL EXCESO DE PROVISIONES	
4.3.4.1	DISMINUCIÓN DEL EXCESO EN PROVISIONES	\$0.00
	Total del 1 de julio al 30 de septiembre de 2020	\$0.00
4.3.9	OTROS INGRESOS Y BENEFICIOS VARIOS	
4.3.9.1	OTROS INGRESOS DE EJERCICIOS ANTERIORES (DEROGADA)	\$0.00
4.3.9.2	BONIFICACIONES Y DESCUENTOS OBTENIDOS	\$0.00
4.3.9.3	DIFERENCIAS POR TIPO DE CAMBIO A FAVOR	\$0.00
4.3.9.4	DIFERENCIAS DE COTIZACIONES A FAVOR EN VALORES NEGOCIABLES	\$0.00
4.3.9.5	RESULTADO POR POSICIÓN MONETARIA	\$0.00
4.3.9.6	UTILIDADES POR PARTICIPACIÓN PATRIMONIAL	\$0.00
4.3.9.7	DIFERENCIAS POR REESTRUCTURACIÓN DE DEUDA PÚBLICA A FAVOR	\$0.00
4.3.9.9	OTROS INGRESOS Y BENEFICIOS VARIOS	\$0.00
	Total del 1 de julio al 30 de septiembre de 2020	\$0.00
	Total del 1 de julio al 30 de septiembre de 2020	\$0.00

MUNICIPIO DE SACRAMENTO, COAHUILA
 Nota EA-02 - Ingresos de Gestión
 del 1 de enero al 30 de septiembre de 2020

Cuenta	Descripción	Acumulado
4.3.1	INGRESOS FINANCIEROS	
4.3.1.1	INTERESES GANADOS DE VALORES, CRÉDITOS, BONOS Y OTROS.	\$0.00
4.3.1.9	OTROS INGRESOS FINANCIEROS	\$0.00
	Total del 1 de enero al 30 de septiembre de 2020	\$0.00
4.3.2	INCREMENTO POR VARIACIÓN DE INVENTARIOS	
4.3.2.1	INCREMENTO POR VARIACIÓN DE INVENTARIOS DE MERCANCIAS PARA VENTA	\$0.00
4.3.2.2	INCREMENTO POR VARIACIÓN DE INVENTARIOS DE MERCANCIAS TERMINADAS	\$0.00
4.3.2.3	INCREMENTO POR VARIACIÓN DE INVENTARIOS DE MERCANCIAS EN PROCESO DE ELABORACIÓN	\$0.00
4.3.2.4	INCREMENTO POR VARIACIÓN DE INVENTARIOS DE MATERIAS PRIMAS, MATERIALES Y SUMINISTROS PARA PRODUCCIÓN	\$0.00
4.3.2.5	INCREMENTO POR VARIACIÓN DE ALMACÉN DE MATERIAS PRIMAS, MATERIALES Y SUMINISTROS DE CONSUMO	\$0.00
	Total del 1 de enero al 30 de septiembre de 2020	\$0.00
4.3.3	DISMINUCIÓN DEL EXCESO DE ESTIMACIONES POR PÉRDIDA O DETERIORO U OBSOLESCENCIA	
4.3.3.1	DISMINUCIÓN DEL EXCESO DE ESTIMACIONES POR PÉRDIDA O DETERIORO U OBSOLESCENCIA	\$0.00
	Total del 1 de enero al 30 de septiembre de 2020	\$0.00
4.3.4	DISMINUCIÓN DEL EXCESO DE PROVISIONES	
4.3.4.1	DISMINUCIÓN DEL EXCESO EN PROVISIONES	\$0.00
	Total del 1 de enero al 30 de septiembre de 2020	\$0.00
4.3.9	OTROS INGRESOS Y BENEFICIOS VARIOS	
4.3.9.1	OTROS INGRESOS DE EJERCICIOS ANTERIORES (DEROGADA)	\$0.00
4.3.9.2	BONIFICACIONES Y DESCUENTOS OBTENIDOS	\$0.00
4.3.9.3	DIFERENCIAS POR TIPO DE CAMBIO A FAVOR	\$0.00
4.3.9.4	DIFERENCIAS DE COTIZACIONES A FAVOR EN VALORES NEGOCIABLES	\$0.00
4.3.9.5	RESULTADO POR POSICIÓN MONETARIA	\$0.00
4.3.9.6	UTILIDADES POR PARTICIPACIÓN PATRIMONIAL	\$0.00
4.3.9.7	DIFERENCIAS POR REESTRUCTURACIÓN DE DEUDA PÚBLICA A FAVOR	\$0.00
4.3.9.9	OTROS INGRESOS Y BENEFICIOS VARIOS	\$0.00
	Total del 1 de enero al 30 de septiembre de 2020	\$0.00
	Total del 1 de julio al 30 de septiembre de 2020	\$0.00

MUNICIPIO DE SACRAMENTO, COAHUILA
 Nota EA-03 - Gastos y Otras Pérdidas
 del 1 de julio al 30 de septiembre de

Cuenta	Descripción	Monto Acum	% Gasto Total	Ref.
5.1	GASTOS DE FUNCIONAMIENTO			
5.1.1	SERVICIOS PERSONALES			
5.1.1.1	REMUNERACIONES AL PERSONAL DE CARACTER PERMANENTE	\$3,846,706.83	58.81%	1
5.1.1.2	REMUNERACIONES AL PERSONAL DE CARACTER TRANSITORIO	\$177,700.00	2.88%	
5.1.1.3	REMUNERACIONES ADICIONALES Y ESPECIALES	\$101,414.00	1.53%	
5.1.1.4	SEGURIDAD SOCIAL	\$0.00	0.00%	
5.1.1.5	OTRAS PRESTACIONES SOCIALES Y ECONÓMICAS	\$39,425.83	0.59%	
5.1.1.6	PAGO DE ESTÍMULOS A SERVIDORES PÚBLICOS	\$0.00	0.00%	
	Total de gastos y otras pérdidas del 1 de julio al 30 de septiembre de 2020	\$4,165,250.46		
5.1.2	MATERIALES Y SUMINISTROS			
5.1.2.1	MATERIALES DE ADMINISTRACIÓN, EMISIÓN DE DOCUMENTOS Y ARTÍCULOS OFICIALES, ALIMENTOS Y UTENSILIOS	\$47,870.48	0.72%	
5.1.2.2	MATERIAS PRIMAS Y MATERIALES DE PRODUCCIÓN Y COMERCIALIZACIÓN	\$2,744.00	0.04%	
5.1.2.3	MATERIALES Y ARTÍCULOS DE CONSTRUCCIÓN Y DE REPARACIÓN	\$13,747.18	0.21%	
5.1.2.4	MATERIALES Y ARTÍCULOS DE CONSTRUCCIÓN Y DE REPARACIÓN	\$34,803.37	0.53%	
5.1.2.5	PRODUCTOS QUÍMICOS, FARMACÉUTICOS Y DE LABORATORIO	\$0.00	0.00%	
5.1.2.6	COMBUSTIBLES, LUBRICANTES Y ADITIVOS	\$313,162.01	4.72%	
5.1.2.7	VESTUARIO, BLANCOS, PRENDAS DE PROTECCIÓN Y ARTÍCULOS DEPORTIVOS	\$27,358.20	0.41%	
5.1.2.8	MATERIALES Y SUMINISTROS PARA SEGURIDAD	\$0,320.00	0.00%	
5.1.2.9	HERRAMIENTAS, REFACCIONES Y ACCESORIOS MENORES	\$20,548.01	0.45%	
	Total de gastos y otras pérdidas del 1 de julio al 30 de septiembre de 2020	\$474,553.24		
5.1.3	SERVICIOS GENERALES			
5.1.3.1	SERVICIOS BÁSICOS	\$701,853.00	10.58%	2
5.1.3.2	SERVICIOS DE ARRENDAMIENTO	\$25,220.00	0.38%	
5.1.3.3	SERVICIOS PROFESIONALES, CIENTÍFICOS Y TÉCNICOS Y OTROS SERVICIOS	\$443,133.12	6.68%	
5.1.3.4	SERVICIOS FINANCIEROS, BANCARIOS Y COMERCIALES	\$8,199.47	0.12%	
5.1.3.5	SERVICIOS DE INSTALACIÓN, REPARACIÓN, MANTENIMIENTO Y CONSERVACIÓN	\$38,756.22	0.58%	
5.1.3.6	SERVICIOS DE COMUNICACIÓN SOCIAL Y PUBLICIDAD	\$0.00	0.00%	
5.1.3.7	SERVICIOS DE TRASLADO Y VIÁTICOS	\$50,192.84	0.76%	
5.1.3.8	SERVICIOS OFICIALES	\$104,297.47	1.57%	
5.1.3.9	OTROS SERVICIOS GENERALES	\$350,332.98	5.28%	
	Total de gastos y otras pérdidas del 1 de julio al 30 de septiembre de 2020	\$1,722,016.90		
5.2	TRANSFERENCIAS, ASIGNACIONES, SUBSIDIOS Y OTRAS AYUDAS			
5.2.1	TRANSFERENCIAS INTERNAS Y ASIGNACIONES AL SECTOR PÚBLICO			
5.2.1.1	ASIGNACIONES AL SECTOR PÚBLICO	\$0.00	0.00%	
5.2.1.2	TRANSFERENCIAS INTERNAS AL SECTOR PÚBLICO	\$0.00	0.00%	
	Total de gastos y otras pérdidas del 1 de julio al 30 de septiembre de 2020	\$0.00		
5.2.2	TRANSFERENCIAS AL RESTO DEL SECTOR PÚBLICO			
5.2.2.1	TRANSFERENCIAS A ENTIDADES PARAESTATALES	\$0.00	0.00%	
5.2.2.2	TRANSFERENCIAS A ENTIDADES FEDERATIVAS Y MUNICIPIOS	\$0.00	0.00%	
	Total de gastos y otras pérdidas del 1 de julio al 30 de septiembre de 2020	\$0.00		
5.2.3	SUBSIDIOS Y SUBVENCIONES			
5.2.3.1	SUBSIDIOS	\$0,862.15	0.09%	
5.2.3.2	SUBVENCIONES	\$0.00	0.00%	
	Total de gastos y otras pérdidas del 1 de julio al 30 de septiembre de 2020	\$0,862.15		
5.2.4	AYUDAS SOCIALES			
5.2.4.1	AYUDAS SOCIALES A PERSONAS	\$207,531.55	3.13%	
5.2.4.2	BECAS	\$0.00	0.00%	
5.2.4.3	AYUDAS SOCIALES A INSTITUCIONES	\$0.00	0.00%	
5.2.4.4	AYUDAS SOCIALES POR DESASTRES NATURALES Y OTROS SINIESTROS	\$0.00	0.00%	
	Total de gastos y otras pérdidas del 1 de julio al 30 de septiembre de 2020	\$207,531.55		
5.2.5	PENSIONES Y JUBILACIONES			

5.2.5.1	PENSIONES	\$0.00	0.00%
5.2.5.2	JUBILACIONES	\$0.00	0.00%
5.2.5.9	OTRAS PENSIONES Y JUBILACIONES	\$0.00	0.00%
	Total de gastos y otras pérdidas del 1 de julio al 30 de septiembre de 2020	\$0.00	
5.2.6	TRANSFERENCIAS A FIDEICOMISOS, MANDATOS Y CONTRATOS ANÁLOGOS		
5.2.6.1	TRANSFERENCIAS A FIDEICOMISOS, MANDATOS Y CONTRATOS ANÁLOGOS AL GOBIERNO	\$0.00	0.00%
5.2.6.2	TRANSFERENCIAS A FIDEICOMISOS, MANDATOS Y CONTRATOS ANÁLOGOS A ENTIDADES PARAESTATALES	\$0.00	0.00%
	Total de gastos y otras pérdidas del 1 de julio al 30 de septiembre de 2020	\$0.00	
5.2.7	TRANSFERENCIAS A LA SEGURIDAD SOCIAL		
5.2.7.1	TRANSFERENCIAS POR OBLIGACIONES DE LEY	\$0.00	0.00%
	Total de gastos y otras pérdidas del 1 de julio al 30 de septiembre de 2020	\$0.00	
5.2.8	DONATIVOS		
5.2.8.1	DONATIVOS A INSTITUCIONES SIN FINES DE LUCRO	\$0.00	0.00%
5.2.8.2	DONATIVOS A ENTIDADES FEDERATIVAS Y MUNICIPIOS	\$0.00	0.00%
5.2.8.3	DONATIVOS A FIDEICOMISO, MANDATOS Y CONTRATOS ANÁLOGOS PRIVADOS	\$0.00	0.00%
5.2.8.4	DONATIVOS A FIDEICOMISO, MANDATOS Y CONTRATOS ANÁLOGOS ESTATALES	\$0.00	0.00%
5.2.8.5	DONATIVOS INTERNACIONALES	\$0.00	0.00%
	Total de gastos y otras pérdidas del 1 de julio al 30 de septiembre de 2020	\$0.00	
5.2.9	TRANSFERENCIAS AL EXTERIOR		
5.2.9.1	TRANSFERENCIAS AL EXTERIOR A GOBIERNOS EXTRANJEROS Y ORGANISMOS INTERNACIONALES	\$0.00	0.00%
5.2.9.2	TRANSFERENCIAS AL SECTOR PRIVADO EXTERNO	\$0.00	0.00%
	Total de gastos y otras pérdidas del 1 de julio al 30 de septiembre de 2020	\$0.00	
5.3	PARTICIPACIONES Y APORTACIONES		
5.3.1	PARTICIPACIONES		
5.3.1.1	PARTICIPACIONES DE LA FEDERACIÓN A ENTIDADES FEDERATIVAS Y MUNICIPIOS	\$0.00	0.00%
5.3.1.2	PARTICIPACIONES DE LAS ENTIDADES FEDERATIVAS A LOS MUNICIPIOS	\$0.00	0.00%
	Total de gastos y otras pérdidas del 1 de julio al 30 de septiembre de 2020	\$0.00	
5.3.2	APORTACIONES		
5.3.2.1	APORTACIONES DE LA FEDERACIÓN A ENTIDADES FEDERATIVAS Y MUNICIPIOS	\$0.00	0.00%
5.3.2.2	APORTACIONES DE LAS ENTIDADES FEDERATIVAS A LOS MUNICIPIOS	\$0.00	0.00%
	Total de gastos y otras pérdidas del 1 de julio al 30 de septiembre de 2020	\$0.00	
5.3.3	CONVENIOS		
5.3.3.1	CONVENIOS DE REASIGNACIÓN	\$0.00	0.00%
5.3.3.2	CONVENIOS DE DESCENTRALIZACIÓN Y OTROS	\$0.00	0.00%
	Total de gastos y otras pérdidas del 1 de julio al 30 de septiembre de 2020	\$0.00	
5.5	OTROS GASTOS Y PERDIDAS EXTRAORDINARIAS		
5.5.1	ESTIMACIONES, DEPRECIACIONES, DETERIOROS, OBSOLESCENCIA Y AMORTIZACIONES		
5.5.1.1	ESTIMACIONES POR PÉRDIDA O DETERIORO DE ACTIVOS CIRCULANTES	\$0.00	0.00%
5.5.1.2	ESTIMACIONES POR PÉRDIDA O DETERIORO DE ACTIVO NO CIRCULANTE	\$0.00	0.00%
5.5.1.3	DEPRECIACIÓN DE BIENES INMUEBLES	\$0.00	0.00%
5.5.1.4	DEPRECIACIÓN DE INFRAESTRUCTURA	\$0.00	0.00%
5.5.1.5	DEPRECIACIÓN DE BIENES MUEBLES	\$0.00	0.00%
5.5.1.6	DETERIORO DE LOS ACTIVOS BIOLÓGICOS	\$0.00	0.00%
5.5.1.7	AMORTIZACIÓN DE ACTIVOS INTANGIBLES	\$0.00	0.00%
5.5.1.8	DISMINUCIÓN DE BIENES POR PÉRDIDA, OBSOLESCENCIA Y DETERIORO	\$0.00	0.00%
	Total de gastos y otras pérdidas del 1 de julio al 30 de septiembre de 2020	\$0.00	
5.5.2	PROVISIONES		
5.5.2.1	PROVISIONES DE PASIVOS A CORTO PLAZO	\$0.00	0.00%
5.5.2.2	PROVISIONES DE PASIVOS A LARGO PLAZO	\$0.00	0.00%
	Total de gastos y otras pérdidas del 1 de julio al 30 de septiembre de 2020	\$0.00	
5.5.3	DISMINUCIÓN DE INVENTARIOS		
5.5.3.1	DISMINUCIÓN DE INVENTARIOS DE MERCANCIAS PARA VENTA	\$0.00	0.00%
5.5.3.2	DISMINUCIÓN DE INVENTARIOS DE MERCANCIAS TERMINADAS	\$0.00	0.00%
5.5.3.3	DISMINUCIÓN DE INVENTARIOS DE MERCANCIAS EN PROCESO DE ELABORACIÓN	\$0.00	0.00%

5.5.3.4	DISMINUCIÓN DE INVENTARIOS DE MATERIAS PRIMAS, MATERIALES Y SUMINISTROS PARA PRODUCCIÓN	\$0.00	0.00%
5.5.3.5	DISMINUCIÓN DE ALMACÉN DE MATERIALES Y SUMINISTROS DE CONSUMO	\$0.00	0.00%
	Total de gastos y otras pérdidas del 1 de julio al 30 de septiembre de 2020	\$0.00	0.00%
5.5.4	AUMENTO POR INSUFICIENCIA DE ESTIMACIONES POR PÉRDIDA O DETERIORO U OBSOLESCENCIA		
5.5.4.1	AUMENTO POR INSUFICIENCIA DE ESTIMACIONES POR PÉRDIDA O DETERIORO U OBSOLESCENCIA	\$0.00	0.00%
	Total de gastos y otras pérdidas del 1 de julio al 30 de septiembre de 2020	\$0.00	
5.5.5	AUMENTO POR INSUFICIENCIA DE PROVISIONES		
5.5.5.1	AUMENTO POR INSUFICIENCIA DE PROVISIONES	\$0.00	0.00%
	Total de gastos y otras pérdidas del 1 de julio al 30 de septiembre de 2020	\$0.00	
5.5.9	OTROS GASTOS		
5.5.9.1	GASTOS DE EJERCICIOS ANTERIORES	\$0.00	0.00%
5.5.9.2	PÉRDIDAS POR RESPONSABILIDADES	\$0.00	0.00%
5.5.9.3	BONIFICACIONES Y DESCUENTOS OTORGADOS	\$0.00	0.00%
5.5.9.4	DIFERENCIAS POR TIPO DE CAMBIO NEGATIVAS	\$0.00	0.00%
5.5.9.5	DIFERENCIAS DE COTIZACIONES NEGATIVAS EN VALORES NEGOCIABLES		
5.5.9.6	RESULTADO POR POSICIÓN MONETARIA	\$0.00	0.00%
5.5.9.7	PÉRDIDAS POR PARTICIPACIÓN PATRIMONIAL	\$0.00	0.00%
5.5.9.8	DIFERENCIAS POR REESTRUCTURACIÓN DE DEUDA PÚBLICA NEGATIVAS	\$0.00	0.00%
5.5.9.9	OTROS GASTOS VARIOS	\$0.00	0.00%
	Total de gastos y otras pérdidas del 1 de julio al 30 de septiembre de 2020	\$0.00	
	Total de gastos de funcionamiento, transferencias, subsidios y otras ayudas, participaciones y aportaciones, otros gastos y pérdidas extraordinarias del 1 de julio al 30 de septiembre de 2020	\$8,575,214.30	
	Total de gastos y otras pérdidas del 1 de julio al 30 de septiembre de 2020	\$8,631,518.38	
	(1) CORRESPONDE A LOS GASTOS NORMALES POR PAGO DE NÓMINA A LOS EMPLEADOS DEL ENTE POR EL PERIODO REFERIDO		
	(2) CORRESPONDE A LOS GASTOS NORMALES POR CONCEPTO DE PAGO DE ENERGÍA ELÉCTRICA Y TELEFONÍA		

MUNICIPIO DE SACRAMENTO, COAHUILA
Nota EA-03 - Gastos y Otras Pérdidas
del 1 de enero al 30 de septiembre de

Cuenta	Descripción	Monto Acum	% Gasto Total	Ref.
5.1	GASTOS DE FUNCIONAMIENTO			
5.1.1	SERVICIOS PERSONALES			
5.1.1.1	REMUNERACIONES AL PERSONAL DE CARÁCTER PERMANENTE	\$11,085,811.55	64.29%	1
5.1.1.2	REMUNERACIONES AL PERSONAL DE CARÁCTER TRANSITORIO	\$324,750.00	1.79%	
5.1.1.3	REMUNERACIONES ADICIONALES Y ESPECIALES	\$211,829.00	1.18%	
5.1.1.4	SEGURIDAD SOCIAL	\$5.00	0.00%	
5.1.1.5	OTRAS PRESTACIONES SOCIALES Y ECONÓMICAS	\$122,368.97	0.67%	
5.1.1.6	PAGO DE ESTÍMULOS A SERVIDORES PÚBLICOS	\$0.00	0.00%	
	Total del 1 de enero al 30 de septiembre de 2020	\$12,354,736.52		
5.1.2	MATERIALES Y SUMINISTROS			
5.1.2.1	MATERIALES DE ADMINISTRACIÓN, EMISIÓN DE DOCUMENTOS Y ARTICULOS OFICIALES	\$159,140.71	0.87%	
5.1.2.2	ALIMENTOS Y UTENSILIOS	\$10,724.33	0.06%	
5.1.2.3	MATERIAS PRIMAS Y MATERIALES DE PRODUCCIÓN Y COMERCIALIZACIÓN	\$45,905.18	0.25%	
5.1.2.4	MATERIALES Y ARTICULOS DE CONSTRUCCIÓN Y DE REPARACIÓN	\$102,889.03	0.57%	
5.1.2.5	PRODUCTOS QUÍMICOS, FARMACÉUTICOS Y DE LABORATORIO	\$4,344.67	0.03%	
5.1.2.6	COMBUSTIBLES, LUBRICANTES Y ADITIVOS	\$948,142.50	4.66%	
5.1.2.7	VESTUARIO, BLANCOS, PRENDAS DE PROTECCIÓN Y ARTICULOS DEPORTIVOS	\$57,872.60	0.32%	
5.1.2.8	MATERIALES Y SUMINISTROS PARA SEGURIDAD	\$5,220.00	0.03%	
5.1.2.9	HERRAMIENTAS, REFACCIONES Y ACCESORIOS MENORES	\$90,045.77	0.53%	
	Total del 1 de enero al 30 de septiembre de 2020	\$1,330,624.77		
5.1.3	SERVICIOS GENERALES			
5.1.3.1	SERVICIOS BÁSICOS	\$1,817,872.04	8.34%	
5.1.3.2	SERVICIOS DE ARRENDAMIENTO	\$101,360.00	0.56%	
5.1.3.3	SERVICIOS PROFESIONALES, CIENTÍFICOS Y TÉCNICOS Y OTROS SERVICIOS	\$758,343.41	4.17%	
5.1.3.4	SERVICIOS FINANCIEROS, BANCARIOS Y COMERCIALES	\$14,877.35	0.08%	
5.1.3.5	SERVICIOS DE INSTALACIÓN, REPARACIÓN, MANTENIMIENTO Y CONSERVACIÓN	\$167,328.52	0.82%	
5.1.3.6	SERVICIOS DE COMUNICACIÓN SOCIAL Y PUBLICIDAD	\$0.00	0.00%	
5.1.3.7	SERVICIOS DE TRASLADO Y VIÁTICOS	\$119,891.89	0.65%	
5.1.3.8	SERVICIOS OFICIALES	\$260,680.11	2.18%	
5.1.3.9	OTROS SERVICIOS GENERALES	\$597,435.98	3.23%	
	Total del 1 de enero al 30 de septiembre de 2020	\$3,660,599.30		
5.2	TRANSFERENCIAS, ASIGNACIONES, SUBSIDIOS Y OTRAS AYUDAS			
5.2.1	TRANSFERENCIAS INTERNAS Y ASIGNACIONES AL SECTOR PÚBLICO			
5.2.1.1	ASIGNACIONES AL SECTOR PÚBLICO	\$0.00	0.00%	
5.2.1.2	TRANSFERENCIAS INTERNAS AL SECTOR PÚBLICO	\$0.00	0.00%	
	Total del 1 de enero al 30 de septiembre de 2020	\$0.00		
5.2.2	TRANSFERENCIAS AL RESTO DEL SECTOR PÚBLICO			
5.2.2.1	TRANSFERENCIAS A ENTIDADES PARAESTATALES	\$0.00	0.00%	
5.2.2.2	TRANSFERENCIAS A ENTIDADES FEDERATIVAS Y MUNICIPIOS	\$0.00	0.00%	
	Total del 1 de enero al 30 de septiembre de 2020	\$0.00		
5.2.3	SUBSIDIOS Y SUBVENCIONES			
5.2.3.1	SUBSIDIOS	\$45,654.20	0.28%	
5.2.3.2	SUBVENCIONES	\$0.00	0.00%	
	Total del 1 de enero al 30 de septiembre de 2020	\$45,654.20		
5.2.4	AYUDAS SOCIALES			
5.2.4.1	AYUDAS SOCIALES A PERSONAS	\$571,537.35	3.14%	
5.2.4.2	BECAS	\$0.00	0.00%	
5.2.4.3	AYUDAS SOCIALES A INSTITUCIONES	\$0.00	0.00%	
5.2.4.4	AYUDAS SOCIALES POR DESASTRES NATURALES Y OTROS BIENESTROS	\$0.00	0.00%	
	Total del 1 de enero al 30 de septiembre de 2020	\$571,537.35		
5.2.5	PENSIONES Y JUBILACIONES			

5.2.5.1	PENSIONES	\$0.00	0.00%
5.2.5.2	JUBILACIONES	\$0.00	0.00%
5.2.5.9	OTRAS PENSIONES Y JUBILACIONES	\$0.00	0.00%
	Total del 1 de enero al 30 de septiembre de 2020	\$0.00	
5.2.6	TRANSFERENCIAS A FIDEICOMISOS, MANDATOS Y CONTRATOS ANÁLOGOS		
5.2.6.1	TRANSFERENCIAS A FIDEICOMISOS, MANDATOS Y CONTRATOS ANÁLOGOS AL GOBIERNO	\$0.00	0.00%
5.2.6.2	TRANSFERENCIAS A FIDEICOMISOS, MANDATOS Y CONTRATOS ANÁLOGOS A ENTIDADES PARAESTATALES	\$0.00	0.00%
	Total del 1 de enero al 30 de septiembre de 2020	\$0.00	
5.2.7	TRANSFERENCIAS A LA SEGURIDAD SOCIAL		
5.2.7.1	TRANSFERENCIAS POR OBLIGACIONES DE LEY	\$0.00	0.00%
	Total del 1 de enero al 30 de septiembre de 2020	\$0.00	
5.2.8	DONATIVOS		
5.2.8.1	DONATIVOS A INSTITUCIONES SIN FINES DE LUCRO	\$0.00	0.00%
5.2.8.2	DONATIVOS A ENTIDADES FEDERATIVAS Y MUNICIPIOS	\$0.00	0.00%
5.2.8.3	DONATIVOS A FIDEICOMISO, MANDATOS Y CONTRATOS ANÁLOGOS PRIVADOS	\$0.00	0.00%
5.2.8.4	DONATIVOS A FIDEICOMISO, MANDATOS Y CONTRATOS ANÁLOGOS ESTATALES	\$0.00	0.00%
5.2.8.5	DONATIVOS INTERNACIONALES	\$0.00	0.00%
	Total del 1 de enero al 30 de septiembre de 2020	\$0.00	
5.2.9	TRANSFERENCIAS AL EXTERIOR		
5.2.9.1	TRANSFERENCIAS AL EXTERIOR A GOBIERNOS EXTRANJEROS Y ORGANISMOS INTERNACIONALES	\$0.00	0.00%
5.2.9.2	TRANSFERENCIAS AL SECTOR PRIVADO EXTERNO	\$0.00	0.00%
	Total del 1 de enero al 30 de septiembre de 2020	\$0.00	
5.3	PARTICIPACIONES Y APORTACIONES		
5.3.1	PARTICIPACIONES		
5.3.1.1	PARTICIPACIONES DE LA FEDERACIÓN A ENTIDADES FEDERATIVAS Y MUNICIPIOS	\$0.00	0.00%
5.3.1.2	PARTICIPACIONES DE LAS ENTIDADES FEDERATIVAS A LOS MUNICIPIOS	\$0.00	0.00%
	Total del 1 de enero al 30 de septiembre de 2020	\$0.00	
5.3.2	APORTACIONES		
5.3.2.1	APORTACIONES DE LA FEDERACIÓN A ENTIDADES FEDERATIVAS Y MUNICIPIOS	\$0.00	0.00%
5.3.2.2	APORTACIONES DE LAS ENTIDADES FEDERATIVAS A LOS MUNICIPIOS	\$0.00	0.00%
	Total del 1 de enero al 30 de septiembre de 2020	\$0.00	
5.3.3	CONVENIOS		
5.3.3.1	CONVENIOS DE REASIGNACIÓN	\$0.00	0.00%
5.3.3.2	CONVENIOS DE DESCENTRALIZACIÓN Y OTROS	\$0.00	0.00%
	Total del 1 de enero al 30 de septiembre de 2020	\$0.00	
5.5	OTROS GASTOS Y PERDIDAS EXTRAORDINARIAS		
5.5.1	ESTIMACIONES, DEPRECIACIONES, DETERIOROS, OBSOLESCENCIA Y AMORTIZACIONES		
5.5.1.1	ESTIMACIONES POR PÉRDIDA O DETERIORO DE ACTIVOS CIRCULANTES	\$0.00	0.00%
5.5.1.2	ESTIMACIONES POR PÉRDIDA O DETERIORO DE ACTIVO NO CIRCULANTE	\$0.00	0.00%
5.5.1.3	DEPRECIACIÓN DE BIENES INMUEBLES	\$0.00	0.00%
5.5.1.4	DEPRECIACIÓN DE INFRAESTRUCTURA	\$0.00	0.00%
5.5.1.5	DEPRECIACIÓN DE BIENES MUEBLES	\$0.00	0.00%
5.5.1.6	DETERIORO DE LOS ACTIVOS BIOLÓGICOS	\$0.00	0.00%
5.5.1.7	AMORTIZACIÓN DE ACTIVOS INTANGIBLES	\$0.00	0.00%
5.5.1.8	DISMINUCIÓN DE BIENES POR PÉRDIDA, OBSOLESCENCIA Y DETERIORO	\$0.00	0.00%
	Total del 1 de enero al 30 de septiembre de 2020	\$0.00	
5.5.2	PROVISIONES		
5.5.2.1	PROVISIONES DE PASIVOS A CORTO PLAZO	\$0.00	0.00%
5.5.2.2	PROVISIONES DE PASIVOS A LARGO PLAZO	\$0.00	0.00%
	Total del 1 de enero al 30 de septiembre de 2020	\$0.00	
5.5.3	DISMINUCIÓN DE INVENTARIOS		
5.5.3.1	DISMINUCIÓN DE INVENTARIOS DE MERCANCIAS PARA VENTA	\$0.00	0.00%
5.5.3.2	DISMINUCIÓN DE INVENTARIOS DE MERCANCIAS TERMINADAS	\$0.00	0.00%
5.5.3.3	DISMINUCIÓN DE INVENTARIOS DE MERCANCIAS EN PROCESO DE ELABORACIÓN	\$0.00	0.00%

5.5.3.4	DISMINUCIÓN DE INVENTARIOS DE MATERIAS PRIMAS, MATERIALES Y SUMINISTROS PARA PRODUCCIÓN	\$0.00	0.00%
5.5.3.5	DISMINUCIÓN DE ALMACÉN DE MATERIALES Y SUMINISTROS DE CONSUMO	\$0.00	0.00%
	Total del 1 de enero al 30 de septiembre de 2020	\$0.00	0.00%
5.5.4	AUMENTO POR INSUFICIENCIA DE ESTIMACIONES POR PÉRDIDA O DETERIORO U OBSOLESCENCIA		
5.5.4.1	AUMENTO POR INSUFICIENCIA DE ESTIMACIONES POR PÉRDIDA O DETERIORO U OBSOLESCENCIA	\$0.00	0.00%
	Total del 1 de enero al 30 de septiembre de 2020	\$0.00	
5.5.5	AUMENTO POR INSUFICIENCIA DE PROVISIONES		
5.5.5.1	AUMENTO POR INSUFICIENCIA DE PROVISIONES	\$0.00	0.00%
	Total del 1 de enero al 30 de septiembre de 2020	\$0.00	
5.5.9	OTROS GASTOS		
5.5.9.1	GASTOS DE EJERCICIOS ANTERIORES	\$0.00	0.00%
5.5.9.2	PÉRDIDAS POR RESPONSABILIDADES	\$0.00	0.00%
5.5.9.3	BONIFICACIONES Y DESCUENTOS OTORGADOS	\$0.00	0.00%
5.5.9.4	DIFERENCIAS POR TIPO DE CAMBIO NEGATIVAS EN EFECTIVO Y EQUIVALENTES	\$0.00	0.00%
5.5.9.5	DIFERENCIAS DE COTIZACIONES NEGATIVAS EN VALORES NEGOCIABLES	\$0.00	0.00%
5.5.9.6	RESULTADO POR POSICIÓN MONETARIA	\$0.00	0.00%
5.5.9.7	PÉRDIDAS POR PARTICIPACIÓN PATRIMONIAL	\$0.00	0.00%
5.5.9.9	OTROS GASTOS VARIOS	\$0.00	0.00%
	Total del 1 de enero al 30 de septiembre de 2020	\$0.00	
	Total de gastos de funcionamiento, transferencias, subsidios y otras ayudas, participaciones y aportaciones, otros gastos y pérdidas extraordinarias del 1 de enero al 30 de septiembre de 2020	\$17,963,282.14	
	Total de gastos y otras pérdidas del 1 de enero al 30 de septiembre de 2020	\$18,101,590.86	
	(1) CORRESPONDE A LOS GASTOS NORMALES POR PAGO DE NÓMINA A LOS EMPLEADOS DEL ENTE POR EL PERIODO REFERIDO		

Municipio de Sacramento, Coahuila
 Nota EVMP-01 - Patrimonio contribuido
 del 1 de julio al 30 de septiembre de 2020

Cuenta	Descripción	Saldo inicial	Saldo final	Monto de variación	Naturaleza
3.1	HACIENDA PUBLICA/PATRIMONIO CONTRIBUIDO				
3.1.1	APORTACIONES	\$315,711.93	\$315,711.93	\$0.00	Acrescencia
3.1.2	DONACIONES DE CAPITAL	\$0.00	\$0.00	\$0.00	Acrescencia
3.1.3	ACTUALIZACIÓN DE LA HACIENDA PUBLICA/PATRIMONIO	\$0.00	\$0.00	\$0.00	Acrescencia
	Total del 1 de julio al 30 de septiembre de 2020	\$315,711.93	\$315,711.93	\$0.00	

Municipio de Sacramento, Coahuila
 Nota E/VHP-02 - Patrimonio generado
 del 1 de julio al 30 de septiembre de 2020

Cuenta	Descripción	Saldo inicial	Saldo final	Monto de variación	Procedencia						
3.2.1	RESULTADOS DEL EJERCICIO (AHORRO/ DESAHORRO)	\$4,899,778.80	\$7,400,098.40	\$2,500,309.60	1						
3.2.2	RESULTADOS DE EJERCICIOS ANTERIORES	\$773,466.19	\$773,466.19	\$0.00							
3.2.3	REVALUOS										
3.2.3.1	REVALUO DE BIENES MUEBLES	\$0.00	\$0.00	\$0.00							
3.2.3.2	REVALUO DE BIENES MUEBLES	\$0.00	\$0.00	\$0.00							
3.2.3.3	REVALUO DE BIENES INTANGIBLES	\$0.00	\$0.00	\$0.00							
3.2.3.6	OTROS REVALUOS	\$0.00	\$0.00	\$0.00							
3.2.4	RESERVAS	\$0.00	\$0.00	\$0.00							
3.2.4.1	RESERVAS DE PATRIMONIO	\$0.00	\$0.00	\$0.00							
3.2.4.2	RESERVAS TERRITORIALES	\$0.00	\$0.00	\$0.00							
3.2.4.3	RESERVAS POR CONTINGENCIAS	\$0.00	\$0.00	\$0.00							
3.2.5	RECTIFICACIONES DE RESULTADOS DE EJERCICIOS ANTERIORES	-\$6,983,367.13	-\$6,983,367.13	\$0.00	2						
3.2.5.1	CAMBIOS EN POLITICAS CONTABLES	\$0.00	\$0.00	\$0.00							
3.2.5.2	CAMBIOS POR ERRORES CONTABLES	-\$6,983,367.13	-\$6,983,367.13	\$0.00							
Total del 1 de julio al 30 de septiembre de 2020		-\$1,190,120.14	\$1,360,176.60	\$2,550,309.60							
<p>1 -Corresponde a las operaciones del ente: ingresos menos egresos del periodo referido:</p> <table style="margin-left: 40px;"> <tr> <td>INGRESOS</td> <td>\$4,181,826.80</td> </tr> <tr> <td>EGRESOS</td> <td>\$6,631,516.96</td> </tr> <tr> <td></td> <td><u>\$2,450,309.60</u></td> </tr> </table>						INGRESOS	\$4,181,826.80	EGRESOS	\$6,631,516.96		<u>\$2,450,309.60</u>
INGRESOS	\$4,181,826.80										
EGRESOS	\$6,631,516.96										
	<u>\$2,450,309.60</u>										
<p>2 -Corresponde a la declaración de saldos realizada al cierre de la cuenta pública 2019</p>											

Municipio de Sacramento, Coahuila		
EFE 01 - Efectivo y Equivalentes		
Descripción	Al 30 de septiembre de 2020	Al 30 de junio de 2020
Efectivo	\$350.00	\$350.00
Efectivo en Bancos - Tesorería	\$4,214,238.32	\$3,026,369.90
Efectivo en Bancos - Dependencias	\$0.00	\$0.00
Inversiones temporales (hasta 3 meses)	\$0.00	\$0.00
Fondos con afectación específica	\$0.00	\$0.00
Depósitos de fondos de terceros y otros	\$0.00	\$0.00
Total de Efectivo y Equivalentes	\$4,214,588.32	\$3,026,709.90

Municipio de Sacramento, Coahuila		
EFE 01 - Efectivo y Equivalentes		
Descripción	Al 30 de septiembre de 2020	Al 31 de diciembre de 2019
Efectivo	\$350.00	\$350.00
Efectivo en Bancos - Tesorería	\$4,214,238.32	\$568,442.50
Efectivo en Bancos - Dependencias	\$0.00	\$0.00
Inversiones temporales (hasta 3 meses)	\$0.00	\$0.00
Fondos con afectación específica	\$0.00	\$0.00
Depósitos de fondos de terceros y otros	\$0.00	\$0.00
Total de Efectivo y Equivalentes	\$4,214,588.32	\$568,792.50

Municipio de Sacramento, Coahuila
 Nota EFE-02 - Efectivo y equivalentes
 del 1 de julio al 30 de septiembre de 2020

Cuenta	Descripción	Monto	Porcentaje de subsidios de capital sector central
1.2.4	BIENES MUEBLES		
1.2.4.1	MOBLIARIO Y EQUIPO DE ADMINISTRACIÓN	\$37,050.01	0%
1.2.4.2	MOBLIARIO Y EQUIPO EDUCACIONAL Y RECREATIVO	\$0.00	0%
1.2.4.3	EQUIPO E INSTRUMENTAL MÉDICO Y DE LABORATORIO	\$0.00	0%
1.2.4.4	VEHÍCULOS Y EQUIPO DE TRANSPORTE	\$0.00	0%
1.2.4.5	EQUIPO DE DEFENSA Y SEGURIDAD	\$0.00	0%
1.2.4.6	MAQUINARIA, OTROS EQUIPOS Y HERRAMIENTAS	\$7,650.00	0%
1.2.4.7	COLECCIONES, OBRAS DE ARTE Y OBJETOS VALIOSOS	\$0.00	0%
1.2.4.8	ACTIVOS BIOLÓGICOS	\$0.00	0%
	Total del 1 de julio al 30 de septiembre de 2020	\$44,690.01	0%
1.2.3	BIENES INMUEBLES, INFRAESTRUCTURA Y CONSTRUCCIONES EN PROCESO		
1.2.3.1	TERRENOS	\$0.00	0%
1.2.3.2	VIVIENDAS	\$0.00	0%
1.2.3.3	EDIFICIOS NO HABITACIONALES	\$0.00	0%
1.2.3.4	INFRAESTRUCTURA	\$0.00	0%
1.2.3.5	CONSTRUCCIONES EN PROCESO EN BIENES DE DOMINIO PÚBLICO	\$0.00	0%
1.2.3.6	CONSTRUCCIONES EN PROCESO EN BIENES PROPIOS	\$468,787.45	0%
1.2.3.9	OTROS BIENES INMUEBLES	\$0.00	0%
	Total del 1 de julio al 30 de septiembre de 2020	\$468,787.45	0%
	Total de bienes muebles e inmuebles del 1 de julio al 30 de septiembre de 2020	\$513,447.46	0%

Municipio de Sacramento, Coahuila
 Nota EFE-03 - Efectivo y equivalentes

Descripción	Del 01 de enero al 30 de septiembre de 2020	Del 01 de enero al 31 de diciembre de 2019	al 30 de septiembre de 2019
Ahorro/Desahorro antes de rubros Extraordinarios	\$7,450,088.49	-\$120,224.54	\$2,854,460.67
Movimientos de partidas (o rubros) que no afectan al efectivo.	\$0.00	\$0.00	\$0.00
Depreciación	\$0.00	\$0.00	\$0.00
Amortización	\$0.00	\$0.00	\$0.00
Incrementos en las provisiones	\$0.00	\$0.00	\$0.00
Incremento en inversiones producido por revaluación	\$0.00	\$0.00	\$0.00
Ganancia/pérdida en venta de propiedad, planta y equipo	\$0.00	\$0.00	\$0.00
Incremento en cuentas por cobrar	-\$2,925,800.64	\$0.00	\$0.00
Partidas extraordinarias	\$0.00	\$0.00	\$0.00
Total de Efectivo y Equivalentes	\$4,524,287.85	-\$120,224.54	\$2,854,460.67

MUNICIPIO DE SACRAMENTO, COAHUILA		
Conciliación entre los Ingresos Presupuestarios y Contables		
Correspondiente del 01 de julio al 30 de septiembre de 2020		
(Cifras en pesos)		
1. Total de Ingresos Presupuestarios		9,181,826.65
2. Más Ingresos Contables No Presupuestarios		0.00
2.1 Ingresos Financieros	0.00	
2.2 Incremento por Variación de Inventarios	0.00	
2.3 Disminución del Exceso de Estimaciones por Pérdida o Deterioro u Obsolescencia	0.00	
2.4 Disminución del Exceso de Provisiones	0.00	
2.5 Otros Ingresos y Beneficios Varios	0.00	
2.6 Otros Ingresos Contables No Presupuestarios	0.00	
3. Menos Ingresos Presupuestarios No Contables		0.00
3.1 Aprovechamientos Patrimoniales	0.00	
3.2 Ingresos Derivados de Financiamientos	0.00	
3.3 Otros Ingresos Presupuestarios No Contables	0.00	
4. Total de Ingresos Contables		9,181,826.65

MUNICIPIO DE SACRAMENTO, COAHUILA		
Conciliación entre los Egresos Presupuestarios y los Gastos Contables		
Correspondiente del 01 de julio al 30 de septiembre de 2020		
(Cifras en pesos)		
1. Total de Egresos Presupuestarios		7,144,964.42
2. Menos Egresos Presupuestario No Contables		513,447.46
2.1 Materias Primas y Materiales de Producción y Comercialización	0.00	
2.2 Materiales y Suministros	0.00	
2.3 Mobiliario y Equipo de Administración	37,050.01	
2.4 Mobiliario y Equipo Educativo y Recreativo	0.00	
2.5 Equipo e Instrumental Médico y de Laboratorio	0.00	
2.6 Vehículos y Equipo de Transporte	0.00	
2.7 Equipo de Defensa y Seguridad	0.00	
2.8 Maquinaria, Otros Equipos y Herramientas	7,630.00	
2.9 Activos Biológicos	0.00	
2.10 Bienes Inmuebles	0.00	
2.11 Activos Intangibles	0.00	
2.12 Obra Pública en Bienes de Dominio Público	468,767.46	
2.13 Obra Pública en Bienes Propios	0.00	
2.14 Acciones y Participaciones de Capital	0.00	
2.15 Compra de Títulos y Valores	0.00	
2.16 Concesión de Préstamos	0.00	

2.17	Inversiones en Fideicomisos, Mandatos y Otros Análogos	0.00	
2.18	Provisiones para Contingencias y Otras Erogaciones Especiales	0.00	
2.19	Amortización de la Deuda Pública	0.00	
2.20	Adeudos de Ejercicios Fiscales Anteriores (ADEFAS)	0.00	
2.21	Otros Egresos Presupuestales No Contables	0.00	
3. Más Gastos Contables No Presupuestarios			0.00
3.1	Estimaciones, Depreciaciones, Deterioros, Obsolescencia y Amortizaciones	0.00	
3.2	Provisiones	0.00	
3.3	Disminución de Inventarios	0.00	
3.4	Aumento por Insuficiencia de Estimaciones por Pérdida o Deterioro u Obsolescencia	0.00	
3.5	Aumento por Insuficiencia de Provisiones	0.00	
3.6	Otros Gastos	0.00	
3.7	Otros Gastos Contables No Presupuestarios	0.00	
4. Total de Gastos Contables			6,631,516.96

Nota de Gestión Administrativa 17

"Bajo protesta de decir verdad declaramos que los Estados Financieros y sus notas, son razonablemente correctos y son responsabilidad del emisor"

MUNICIPIO DE SACRAMENTO, COAHUILA		
Conciliación entre los Ingresos Presupuestarios y Contables		
Correspondiente del 01 de enero al 30 de septiembre de 2020		
(Cifras en pesos)		
1. Total de Ingresos Presupuestarios		25,641,679.35
2. Más Ingresos Contables No Presupuestarios		0.00
2.1 Ingresos Financieros	0.00	
2.2 Incremento por Variación de Inventarios	0.00	
2.3 Disminución del Exceso de Estimaciones por Pérdida o Deterioro u Obsolescencia	0.00	
2.4 Disminución del Exceso de Provisiones	0.00	
2.5 Otros Ingresos y Beneficios Varios	0.00	
2.6 Otros Ingresos Contables No Presupuestarios	0.00	
3. Menos Ingresos Presupuestarios No Contables		0.00
3.1 Aprovechamientos Patrimoniales	0.00	
3.2 Ingresos Derivados de Financiamientos	0.00	
3.3 Otros Ingresos Presupuestarios No Contables	0.00	
4. Total de Ingresos Contables		25,641,679.35

MUNICIPIO DE SACRAMENTO, COAHUILA		
Conciliación entre los Egresos Presupuestarios y los Gastos Contables		
Correspondiente del 01 de enero al 30 de septiembre de 2020		
(Cifras en pesos)		
1. Total de Egresos Presupuestarios		18,715,574.32
2. Menos Egresos Presupuestario No Contables		523,983.46
2.1 Materias Primas y Materiales de Producción y Comercialización	0.00	
2.2 Materiales y Suministros	0.00	
2.3 Mobiliario y Equipo de Administración	42,386.01	
2.4 Mobiliario y Equipo Educativo y Recreativo	0.00	
2.5 Equipo e Instrumental Médico y de Laboratorio	0.00	
2.6 Vehículos y Equipo de Transporte	0.00	
2.7 Equipo de Defensa y Seguridad	12,830.00	
2.8 Maquinaria, Otros Equipos y Herramientas	0.00	
2.9 Activos Biológicos	0.00	
2.10 Bienes Inmuebles	0.00	
2.11 Activos Intangibles	0.00	
2.12 Obra Pública en Bienes de Dominio Público	0.00	
2.13 Obra Pública en Bienes Propios	468,767.45	
2.14 Acciones y Participaciones de Capital	0.00	
2.15 Compra de Títulos y Valores	0.00	
2.16 Concesión de Préstamos	0.00	

2.17	Inversiones en Fideicomisos, Mandatos y Otros Análogos	0.00
2.18	Provisiones para Contingencias y Otras Erogaciones Especiales	0.00
2.19	Amortización de la Deuda Pública	0.00
2.20	Adeudos de Ejercicios Fiscales Anteriores (ADEFAS)	0.00
2.21	Otros Egresos Presupuestales No Contables	0.00
3. Más Gastos Contables No Presupuestarios		0.00
3.1	Estimaciones, Depreciaciones, Deterioros, Obsolescencia y Amortizaciones	0.00
3.2	Provisiones	0.00
3.3	Disminución de Inventarios	0.00
3.4	Aumento por Insuficiencia de Estimaciones por Pérdida o Deterioro u Obsolescencia	0.00
3.5	Aumento por Insuficiencia de Provisiones	0.00
3.6	Otros Gastos	0.00
3.7	Otros Gastos Contables No Presupuestarios	0.00
4. Total de Gastos Contables		18,191,590.86

Nota de Gestión Administrativa 17

"Bajo protesta de decir verdad declaramos que los Estados Financieros y sus notas, son razonablemente correctos y son responsabilidad del emisor"

MUNICIPIO DE SACRAMENTO, COAHUILA				
Del 01 de enero al 30 de septiembre de 2020				
CUENTAS DE ORDEN CONTABLES				
CUENTA	SALDO INICIAL	CARGOS	ABONOS	SALDO FINAL
7 CUENTAS DE ORDEN CONTABLES	0.00	0.00	0.00	0.00
7.1 VALORES	0.00	0.00	0.00	0.00
7.1.1 Valores en Custodia	0.00	0.00	0.00	0.00
7.1.2 Custodia de Valores	0.00	0.00	0.00	0.00
7.1.3 Instrumentos de Crédito Prestados a Formadores de Mercado	0.00	0.00	0.00	0.00
7.1.4 Préstamo de Instrumentos de Crédito a Formadores de Mercado y su Garantía	0.00	0.00	0.00	0.00
7.1.5 Instrumentos de Crédito Recibidos en Garantía de los Formadores de Mercado	0.00	0.00	0.00	0.00
7.1.6 Garantía de Créditos Recibidos de los Formadores de Mercado	0.00	0.00	0.00	0.00
7.2 EMISIÓN DE OBLIGACIONES	0.00	0.00	0.00	0.00
7.2.1 Autorización para la Emisión de Bonos, Títulos y Valores de la Deuda Pública Interna	0.00	0.00	0.00	0.00
7.2.2 Autorización para la Emisión de Bonos, Títulos y Valores de la Deuda Pública Externa	0.00	0.00	0.00	0.00
7.2.3 Emisiones Autorizadas de la Deuda Pública Interna y Externa	0.00	0.00	0.00	0.00
7.2.4 Suspensión de Contratos de Préstamos y Otras Obligaciones de la Deuda Pública Interna	0.00	0.00	0.00	0.00
7.2.5 Suspensión de Contratos de Préstamos y Otras Obligaciones de la Deuda Pública Externa	0.00	0.00	0.00	0.00
7.2.6 Contratos de Préstamos y Otras Obligaciones de la Deuda Pública Interna y Externa	0.00	0.00	0.00	0.00
7.3 AVALÉS Y GARANTÍAS	0.00	0.00	0.00	0.00
7.3.1 Avalés Autorizados	0.00	0.00	0.00	0.00
7.3.2 Avalés Firmados	0.00	0.00	0.00	0.00
7.3.3 Fianzas y Garantías Recibidas por Deudas a Cobrar	0.00	0.00	0.00	0.00
7.3.4 Fianzas y Garantías Recibidas	0.00	0.00	0.00	0.00
7.3.5 Fianzas Otorgadas para Respaldo Obligaciones no Fiscales del Gobierno	0.00	0.00	0.00	0.00
7.3.6 Fianzas Otorgadas del Gobierno para Respaldo Obligaciones no Fiscales	0.00	0.00	0.00	0.00
7.4 JUICIOS	0.00	0.00	0.00	0.00
7.4.1 Demandas Judicial en Proceso de Resolución	0.00	0.00	0.00	0.00
7.4.2 Resolución de Demandas en Proceso Judicial	0.00	0.00	0.00	0.00
7.5 INVERSIÓN MEDIANTE PROYECTOS PARA PRESTACIÓN DE SERVICIOS (PPS) Y SIMILARES	0.00	0.00	0.00	0.00
7.5.1 Contratos para Inversión Mediante Proyectos para Prestación de Servicios (PPS) y Similares	0.00	0.00	0.00	0.00
7.5.2 Inversión Pública Contratada Mediante Proyectos para Prestación de Servicios (PPS) y Similares	0.00	0.00	0.00	0.00
7.6 BIENES EN CONCESSIONADOS O EN COMODATO	0.00	0.00	0.00	0.00
7.6.1 Bienes Bajo Contrato en Concesión	0.00	0.00	0.00	0.00
7.6.2 Contrato de Concesión por Bienes	0.00	0.00	0.00	0.00
7.6.3 Bienes Bajo Contrato en Comodato	0.00	0.00	0.00	0.00
7.6.4 Contrato de Comodato por Bienes	0.00	0.00	0.00	0.00

Nota de Gestión Administrativa 17

"Bajo protesta de decir verdad declaramos que los Estados Financieros y sus notas, son razonablemente correctos y son responsabilidad del emisor"

MUNICIPIO DE SACRAMENTO, COAHUILA				
Del 01 de enero al 30 de septiembre de 2020				
CUENTAS DE ORDEN CONTABLES				
CUENTA	SALDO INICIAL	CARGOS	ABONOS	SALDO FINAL
7 CUENTAS DE ORDEN CONTABLES	0.00	0.00	0.00	0.00
7.1 VALORES	0.00	0.00	0.00	0.00
7.1.1 Valores en Custodia	0.00	0.00	0.00	0.00
7.1.2 Custodia de Valores	0.00	0.00	0.00	0.00
7.1.3 Instrumentos de Crédito Prestados a Formadores de Mercado	0.00	0.00	0.00	0.00
7.1.4 Préstamo de Instrumentos de Crédito a Formadores de Mercado y su Garantía	0.00	0.00	0.00	0.00
7.1.5 Instrumentos de Crédito Recibidos en Garantía de los Formadores de Mercado	0.00	0.00	0.00	0.00
7.1.6 Garantía de Créditos Recibidos de los Formadores de Mercado	0.00	0.00	0.00	0.00
7.2 EMISION DE OBLIGACIONES	0.00	0.00	0.00	0.00
7.2.1 Autorización para la Emisión de Bonos, Títulos y Valores de la Deuda Pública Interna	0.00	0.00	0.00	0.00
7.2.2 Autorización para la Emisión de Bonos, Títulos y Valores de la Deuda Pública Externa	0.00	0.00	0.00	0.00
7.2.3 Emisiones Autorizadas de la Deuda Pública Interna y Externa	0.00	0.00	0.00	0.00
7.2.4 Suspensión de Contratos de Préstamos y Otras Obligaciones de la Deuda Pública Interna	0.00	0.00	0.00	0.00
7.2.5 Suspensión de Contratos de Préstamos y Otras Obligaciones de la Deuda Pública Externa	0.00	0.00	0.00	0.00
7.2.6 Contratos de Préstamos y Otras Obligaciones de la Deuda Pública Interna y Externa	0.00	0.00	0.00	0.00
7.3 AVALES Y GARANTIAS	0.00	0.00	0.00	0.00
7.3.1 Avales Autorizados	0.00	0.00	0.00	0.00
7.3.2 Avales Firmados	0.00	0.00	0.00	0.00
7.3.3 Fianzas y Garantías Recibidas por Deudas a Cobrar	0.00	0.00	0.00	0.00
7.3.4 Fianzas y Garantías Recibidas	0.00	0.00	0.00	0.00
7.3.5 Fianzas Otorgadas para Respaldo Obligaciones no Fiscales del Gobierno	0.00	0.00	0.00	0.00
7.3.6 Fianzas Otorgadas del Gobierno para Respaldo Obligaciones no Fiscales	0.00	0.00	0.00	0.00
7.4 JUICIOS	0.00	0.00	0.00	0.00
7.4.1 Demandas Judicial en Proceso de Resolución	0.00	0.00	0.00	0.00
7.4.2 Resolución de Demandas en Proceso Judicial	0.00	0.00	0.00	0.00
7.5 INVERSIÓN MEDIANTE PROYECTOS PARA PRESTACIÓN DE SERVICIOS (PPS) Y SIMILARES	0.00	0.00	0.00	0.00
7.5.1 Contratos para Inversión Mediante Proyectos para Prestación de Servicios (PPS) y Similares	0.00	0.00	0.00	0.00
7.5.2 Inversión Pública Contratada Mediante Proyectos para Prestación de Servicios (PPS) y Similares	0.00	0.00	0.00	0.00
7.6 BIENES EN CONCESIONADOS O EN COMODATO	0.00	0.00	0.00	0.00
7.6.1 Bienes Bajo Contrato en Concesión	0.00	0.00	0.00	0.00
7.6.2 Contrato de Concesión por Bienes	0.00	0.00	0.00	0.00
7.6.3 Bienes Bajo Contrato en Comodato	0.00	0.00	0.00	0.00
7.6.4 Contrato de Comodato por Bienes	0.00	0.00	0.00	0.00

Nota de Gestión Administrativa 17

"Bajo protesta de decir verdad declaramos que los Estados Financieros y sus notas, son razonablemente correctos y son responsabilidad del emisor"

MUNICIPIO DE SACRAMENTO, COAHUILA					
Del 01 de enero al 30 de septiembre de 2020					
CUENTAS DE ORDEN PRESUPUESTALES					
CUENTA	SALDO INICIAL	CARGOS	ABONOS	SALDO FINAL	
8 CUENTAS DE ORDEN PRESUPUESTARIAS	0.00	244,874,419.28	244,874,419.28	0.00	0.00
8.1 LEY DE INGRESOS	0.00	79,006,628.70	79,006,628.70	0.00	0.00
8.1.1 Ley de Ingresos Estimada	0.00	27,723,270.00	0.00	27,723,270.00	0.00
8.1.2 Ley de Ingresos por Ejecutar	0.00	25,641,679.35	27,723,270.00	2,081,590.65	0.00
8.1.3 Modificaciones a la Ley de Ingresos Estimada	0.00	0.00	0.00	0.00	0.00
8.1.4 Ley de Ingresos Devengada	0.00	25,641,679.35	25,641,679.35	0.00	0.00
8.1.5 Ley de Ingresos Recaudada	0.00	0.00	25,641,679.35	25,641,679.35	0.00
8.2 PRESUPUESTO DE EGRESOS	0.00	165,867,790.58	165,867,790.58	0.00	0.00
8.2.1 Presupuesto de Egresos Aprobado	0.00	0.00	27,723,270.00	27,723,270.00	0.00
8.2.2 Presupuesto de Egresos por Ejercer	0.00	58,290,565.67	51,474,590.38	6,815,975.29	0.00
8.2.3 Modificaciones al Presupuesto de Egresos Aprobado	0.00	27,610,107.61	30,567,295.67	2,957,188.06	0.00
8.2.4 Presupuesto de Egresos Comprometido	0.00	23,864,482.77	18,715,574.32	5,148,908.45	0.00
8.2.5 Presupuesto de Egresos Devengado	0.00	18,715,574.32	18,715,574.32	0.00	0.00
8.2.6 Presupuesto de Egresos Ejercido	0.00	18,715,574.32	18,671,485.89	44,088.43	0.00
8.2.7 Presupuesto de Egresos Pagado	0.00	18,671,485.89	0.00	18,671,485.89	0.00

Nota de Gestión Administrativa 17

Bajo protesta de decir verdad declaramos que los Estados Financieros y sus notas, son razonablemente correctos y son responsabilidad del emisor

MUNICIPIO DE SACRAMENTO, COAHUILA					
Del 01 de enero al 30 de septiembre de 2020					
CUENTAS DE ORDEN PRESUPUESTALES					
CUENTA	SALDO INICIAL	CARGOS	ABONOS	SALDO FINAL	
8 CUENTAS DE ORDEN PRESUPUESTARIAS	0.00	244,874,419.28	244,874,419.28	0.00	0.00
8.1 LEY DE INGRESOS	0.00	79,006,628.70	79,006,628.70	0.00	0.00
8.1.1 Ley de Ingresos Estimada	0.00	27,723,270.00	0.00	27,723,270.00	0.00
8.1.2 Ley de Ingresos por Ejecutar	0.00	25,641,679.35	27,723,270.00	2,081,590.65	0.00
8.1.3 Modificaciones a la Ley de Ingresos Estimada	0.00	0.00	0.00	0.00	0.00
8.1.4 Ley de Ingresos Devengada	0.00	25,641,679.35	25,641,679.35	0.00	0.00
8.1.5 Ley de Ingresos Recaudada	0.00	0.00	25,641,679.35	25,641,679.35	0.00
8.2 PRESUPUESTO DE EGRESOS	0.00	165,867,790.58	165,867,790.58	0.00	0.00
8.2.1 Presupuesto de Egresos Aprobado	0.00	0.00	27,723,270.00	27,723,270.00	0.00
8.2.2 Presupuesto de Egresos por Ejercer	0.00	58,290,565.67	51,474,590.38	6,815,975.29	0.00
8.2.3 Modificaciones al Presupuesto de Egresos Aprobado	0.00	27,610,107.61	30,567,295.67	2,957,188.06	0.00
8.2.4 Presupuesto de Egresos Comprometido	0.00	23,864,482.77	18,715,574.32	5,148,908.45	0.00
8.2.5 Presupuesto de Egresos Devengado	0.00	18,715,574.32	18,715,574.32	0.00	0.00
8.2.6 Presupuesto de Egresos Ejercido	0.00	18,715,574.32	18,671,485.89	44,088.43	0.00
8.2.7 Presupuesto de Egresos Pagado	0.00	18,671,485.89	0.00	18,671,485.89	0.00

Nota de Gestión Administrativa 17

Bajo protesta de decir verdad declaramos que los Estados Financieros y sus notas, son razonablemente correctos y son responsabilidad del emisor

NOTAS DE GESTIÓN ADMINISTRATIVA

1. Introducción

Los Estados Financieros que el ente público genera proveen información para toda la ciudadanía; como también al Congreso del Estado y la Federación considerando los principios de eficacia, eficiencia y economía de manera útil y honesta.

Dando prioridad a solicitar las necesidades primordiales de nuestra población e informando a nuestra gente primeramente en nuestra gaceta municipal, posteriormente en nuestro portal de internet y por último en el diario oficial de la federación.

De esta manera se explica al gobierno, a la ciudadanía de los movimientos de los recursos que se obtuvieron y su explicación.

2. Panorama Económico y Financiero

Todo el tiempo se estuvo esperando, de la manera más cautelosa para guardar y hacer reducir el recurso que se obtuvo de la manera más eficiente tratando de ser más eficaz y buscando la mayor economía en las diferentes operaciones que se realizan.

3. Autorización e Historia

Sacramento es una ciudad ubicado en el centro del estado de Coahuila a 35 kilómetros de la Ciudad de Cuatrociénegas de Carranza. Su población, de acuerdo al censo nacional del año 2010 es de 2.314 habitantes (Inegi).

Limita al norte con el municipio de Lamadrid, al noreste con el de Nadadores, al sur con Cuatrociénegas, al sureste con el de Castaños, al este con los de Frontera y Nadadores y al oeste con el municipio de Cuatrociénegas.

Las principales actividades económicas del sitio son las agropecuarias así como la elaboración y venta de dulces, panes y cajetas propios de la región.

Gracias a sus cercanías a la ciudad de Cuatrociénegas de Carranza y Monclova tiene una actividad que le permite a sus habitantes mantenerse económicamente el turismo de una y la industria de la otra.

Localización El municipio de Sacramento se localiza en el centro del estado de Coahuila, en las coordenadas 101°43'29" longitud oeste y 27°00'13" latitud norte, a una altura de 580 metros sobre el nivel del mar.

Reseña Histórica Sacramento fue fundado por 60 personas en 1842 con el nombre de Villa Nueva; 20 años más tarde se le elevó a la categoría de villa, por decreto del Gobierno del Estado de Nuevo León y Coahuila. En ese entonces, Coahuila estaba anexada a aquel estado y fue hasta el año de 1864 que el presidente Benito Juárez expidió el decreto donde independizó a Coahuila de Nuevo León.

4. Organización y Objeto Social

- a) **Objetivo Social:** Brindar a la ciudadanía una mejor calidad de vida.
- b) **Principal Actividad:** Recaudar y administrar los recursos económicos necesarios para brindar a nuestra comunidad mejorar condiciones de vida con el mejor gasto posible.
- c) **Ejercicio Fiscal : 2020 (TERCER TRIMESTRE)**
- d) **Régimen Jurídico:** Administración público municipal en general y actividades asistenciales. Personas morales con fines no lucrativos.
- e) **Consideraciones Fiscales del Ente:**
 - 1. Presentar la declaración y pago provisional mensual de retenciones de ISR por sueldos y salarios.
 - 2. Declaración anual de ISR donde informe los pagos y retenciones de servicios profesionales (personas morales).
 - 3. Presentar la declaración anual de ISR donde se informe las retenciones efectuados por pagos de renta de bienes inmuebles.
 - 4. Presentar declaración anual donde se informe retenciones de los trabajadores que recibieron sueldos y salarios y trabajadores asimilados a salarios.
 - 5. Presentar declaración y pago provisional mensual de ISR por las retenciones realizadas por servicios profesionales.

6. Presentar la declaración y pago provisional mensual de las retenciones de ISR realizadas por el pago de renta de bienes e inmuebles.
7. Presentar declaración y pago de ISN.
8. Presentar el pago al INFONAVIT y declaración.
9. Presentar declaración y pago de trabajadores afiliados al IMSS
10. Informativa anual del subsidio para el empleo.

f) Estructura organizacional básica.



g) Fidecomisos, mandatos y análogos de los cuales es fideicomitente o fideicomisario.

El ente público en la actualidad a la fecha no cuenta con mandatos o fideicomisos.

5. Bases de preparación de los Estados Financieros

- a) Se han aplicado la normatividad emitido por la CONAC y disposiciones legales para elaborar los diferentes estados financieros y presupuestales.
- b) Se toma en cuenta el valor de adquisición a valor real para la elaboración de los estados financieros.
- c) Postuladores básicos.
 - I. Disponer de listas de cuentas alineadas al plan de cuentas; clasificadores presupuestarios armonizados; catálogos de bienes y las respectivas matrices de conversión con las características señaladas en los artículos 40 y 41, asimismo, de la norma y metodología que establezca los momentos contables de ingresos y gastos previstos en la Ley, contar con indicadores para medir los avances físico-financieros relacionados con los recursos federales; y emitir información contable y presupuestaria

de forma periódica bajo las clasificaciones administrativa, económica y funcional-programática.

II. Realizar los registros contables con base acumulativa y en apego a postulados básicos de contabilidad gubernamental armonizados en sus respectivos libros de diario, mayor e inventarios y balances; disponer de catálogos de cuentas y manuales de contabilidad; y emitir información contable, presupuestaria y programática.

III. Efectuar los registros contables del patrimonio y su valuación; generar los indicadores de resultados sobre el cumplimiento de sus metas; y publicar información contable, presupuestaria y programática, en sus respectivas páginas de internet, para consulta de la población en general.

IV. Emitir las cuentas públicas conforme a la estructura establecida en los artículos 53 y 54, así como publicarlas para consulta de la población en general.

d) Normatividad supletoria

6. Políticas de Contabilidad Significativas

- a) Actualización: se toma en cuenta el valor de adquisición de todas los activos, pasivos que se tiene documentación, soporte y su evaluó en un peso todo aquel que no se tiene; en cuanto a los bienes inmuebles valor catastral.
- b) Operaciones en el extranjero: el ente no ha efectuado operaciones con el extranjero.
- c) Método de evaluación en acciones de compañías subsidiarias no consolidadas y asociadas: No contamos con acciones de compañías.
- d) Sistema de costo de inventarios y costo de lo vendido: la entidad no maneja inventarios.
- e) Beneficios a empleados: Todo el personal es acreedor a sus 15 días de vacaciones y 30 días de aguinaldo.
- f) Provisiones : No se realizan
- g) Reservas: No se maneja una cuenta específica.
- h) Cambios en políticas contables y corrección de errores: No se llevaron a cabo correcciones en este periodo
- i) Reclasificaciones: No se llevaron a cabo reclasificaciones en este periodo
- j) Depuración y cancelación de saldos: No se llevaron a cabo depuración de errores contables en este periodo. Se continua analizando diferentes

cuentas para proseguir con la metodología de depuración para la eliminación de errores contables que estable la CONAC del estado de Coahuila.

7. Posición en Moneda Extranjera y Protección por Riesgo Cambiario.

El ente no ha efectuado operaciones en moneda extranjera por lo que no realiza dicha protección al riesgo cambiario.

8. Reporte Analítico del Activo.

a) Vida útil o porcentajes de depreciación

"Guía de Vida Útil Estimada y Porcentajes de Depreciación"

Cuenta	Concepto	Años de vida útil	% de depreciación anual
1.2.3	BIENES INMUEBLES, INFRAESTRUCTURA Y CONSTRUCCIONES EN PROCESO		
1.2.3.2	Viviendas	50	2
1.2.3.3	Edificios No Habitacionales	30	3.3
1.2.3.4	Infraestructura	25	4
1.2.3.9	Otros Bienes Inmuebles	20	5
1.2.4	BIENES MUEBLES		
1.2.4.1	Mobiliario y Equipo de Administración		
1.2.4.1.1	Muebles de Oficina y Estantería	10	10
1.2.4.1.2	Muebles, Excepto De Oficina Y Estantería	10	10
1.2.4.1.3	Equipo de Cómpulo y de Tecnologías de la Información	3	33.3
1.2.4.1.9	Otros Mobiliarios y Equipos de Administración	10	10
1.2.4.2	Mobiliario y Equipo Educativo y Recreativo		
1.2.4.2.1	Equipos y Aparatos Audiovisuales	3	33.3
1.2.4.2.2	Aparatos Deportivos	5	20
1.2.4.2.3	Cámaras Fotográficas y de Video	3	33.3
1.2.4.2.9	Otro Mobiliario y Equipo Educativo y Recreativo	5	20
1.2.4.3	Equipo e Instrumental Médico y de Laboratorio		
1.2.4.3.1	Equipo Médico y de Laboratorio	5	20
1.2.4.3.2	Instrumental Médico y de Laboratorio	5	20
1.2.4.4	Equipo de Transporte		
1.2.4.4.1	Automóviles y Equipo Terrestre	5	20
1.2.4.4.2	Carrocerías y Remolques	5	20
1.2.4.4.3	Equipo Aeroespacial	5	20
1.2.4.4.4	Equipo Ferroviario	5	20
1.2.4.4.5	Embarcaciones	5	20
1.2.4.4.9	Otros Equipos de Transporte	5	20
1.2.4.5	Equipo de Defensa y Seguridad¹	*	*

¹ *De acuerdo a las características de los bienes de referencia en la presente Guía.

Cuenta	Concepto	Años de vida útil	% de depreciación anual
1.2.4.6	Maquinaria, Otros Equipos y Herramientas		
1.2.4.6.1	Maquinaria y Equipo Agropecuario	10	10
1.2.4.6.2	Maquinaria y Equipo Industrial	10	10
1.2.4.6.3	Maquinaria y Equipo de Construcción	10	10
1.2.4.6.4	Sistemas de Aire Acondicionado, Calefacción y de Refrigeración Industrial y Comercial	10	10
1.2.4.6.5	Equipo de Comunicación y Telecomunicación	10	10
1.2.4.6.6	Equipos de Generación Eléctrica, Aparatos y Accesorios Eléctricos	10	10
1.2.4.6.7	Herramientas y Máquinas-Herramienta	10	10
1.2.4.6.9	Otros Equipos	10	10
1.2.4.8	Activos Biológicos		
1.2.4.8.1	Bovinos	5	20
1.2.4.8.2	Porcinos	5	20
1.2.4.8.3	Aves	5	20
1.2.4.8.4	Ovinos y Caprinos	5	20
1.2.4.8.5	Peces y Acuicultura	5	20
1.2.4.8.6	Equinos	5	20
1.2.4.8.7	Especies Menores y de Zoológico	5	20
1.2.4.8.8	Arboles y Plantas	5	20
1.2.4.8.9	Otros Activos Biológicos	5	20

- b) Cambios de porcentaje de depreciación o valor residual de los activos
- c) Importe de los gastos capitalizados: no se capitalizaron gastos.
- d) Riesgo por el tipo de cambio o interés de las inversiones financieras: No se cuenta con inversiones.
- e) Valor activado en el ejercicio de los bienes construidos por la entidad: No se tienen valores.
- f) Circunstancias de carácter significativo que afecten el activo: No se han otorgado ningún activo en garantía.
- g) Desmantelamiento de activos: No se han realizado desmantelamiento de activos.
- h) Administración de activos: Durante el ejercicio se está continuamente erogando recursos para la conservación y funcionalidad de los diferentes bienes muebles e inmuebles.

9. Fideicomisos, Mandatos y Análogos

No se cuenta en la actualidad con fideicomisos mandatos, o análogos

10. Reporte de la Recaudación

a) Análisis de la recaudación correspondiente de los ingresos

TRIMESTRAL 2020:

CUENTA	DESCRIPCION	RECUADACION
4112	Impuestos Sobre el Patrimonio	\$ 41,272.77
4117	Accesorios de Impuestos	\$ 131,736.94
4141	Derechos por el Uso, Goce, Aprovechamiento o Explotación de Bienes de Dominio Público	\$ 28,485.00
4143	Derechos por Prestación de Servicios	\$ 3,935.40
4149	Otros Derechos	\$ 105,137.83
4151	Productos	\$ 3,150.00
4169	Otros Aprovechamientos	\$ 29,740.51
4211	Participaciones	\$ 7,515,158.00
4212	Aportaciones	\$ 1,245,731.76
4213	Convenios	\$ 77,478.44
	TOTAL	\$ 9,181,826.65

11. Información Sobre la Deuda y el Reporte Analítico de la Deuda

Se cuenta con un crédito en banobras.

12. Calificaciones otorgadas.

No se tiene ningún crédito por lo que no se requiere una calificación.

13. Proceso de Mejora

En la actualidad se están implementando controles internos para la erogación de egresos y así hacer más controlable el recurso.

14. Información por Segmentos

A la fecha no se encuentra segmentada.

15. Eventos Posteriores al Cierre

No se tienen o no se esperan tener eventos posteriores al cierre que pudieran afectar la información presentada.

16. Partes Relacionadas

No existen partes relacionadas que pudieran influir de forma significativa en la toma de decisiones financieras y operativas.



LIC. YAJAIRA IUSIRI REYNA RAMOS
PRESIDENTE MUNICIPAL




C. LUIS ALONSO SALAZAR GARCIA
TESORERO MUNICIPAL



C.P. MARIO ALBERTO HERNANDEZ GALAVIZ
CONTADOR MUNICIPAL



MTRA. PAULINA MORA ARREOLA
COMISION DE HACIENDA



C. JESUS EDUARDO ROSALES SALAZAR
SINDICO DE MAYORIA



C. MANUEL DE JESUS MARTINEZ RODRIGUEZ
SINDICO DE MINORIA

NGA-17

Bajo protesta de decir verdad declaramos que los Estados Financieros y sus notas, son razonablemente correctos y son responsabilidad del emisor.

MUNICIPIO DE SACRAMENTO, COAHUILA					
Balance de Comprobación					
Del 01 de julio al 20 de septiembre de 2020					
CUENTA CONTABLE					
CÓDIGO	DESCRIPCIÓN	SALDO INICIAL	CARGOS	ABONOS	SALDO FINAL
1	ACTIVO	6,987,151.80	22,814,634.02	22,191,887.14	11,215,558.68
1.1	ACTIVO CIRCULANTE	5,144,343.26	33,398,948.28	32,191,887.14	6,150,304.34
1.1.1	EFFECTIVO Y EQUIVALENTES	3,038,709.90	13,790,322.64	12,602,444.22	4,214,988.32
1.1.1.1	EFFECTIVO	300.00	0.00	0.00	300.00
1.1.1.2	INSTRUMENTOS FINANCIEROS	3,038,409.90	13,790,322.64	12,602,444.22	4,214,708.32
1.1.1.3	DERIVADOS FINANCIEROS	0.00	0.00	0.00	0.00
1.1.1.4	INSTRUMENTOS FINANCIEROS TEMPORALES (HASTA 3 MESES)	0.00	0.00	0.00	0.00
1.1.1.5	FONDOS DE AFECTACIÓN ESPECÍFICA	0.00	0.00	0.00	0.00
1.1.1.6	REPOSITOS DE FONDOS DE TESORERÍA EN GARANTÍA NO ALUMBRADO	0.00	0.00	0.00	0.00
1.1.1.7	OTROS EFECTIVOS Y EQUIVALENTES	0.00	0.00	0.00	0.00
1.1.2	DERECHOS A RECIBIR EFFECTIVO O EQUIVALENTES	2,111,633.36	9,612,633.42	9,612,633.34	2,109,748.34
1.1.2.1	DERIVADOS FINANCIEROS DE CORTO PLAZO	0.00	0.00	0.00	0.00
1.1.2.2	CENTAS POR COBRAR A CORTO PLAZO	0.00	2,925,900.64	2,925,900.64	0.00
1.1.2.3	RECEIBOS DIVERSES POR COBRAR A CORTO PLAZO	1,347,302.36	905,122.27	18,628.20	1,348,594.34
1.1.2.4	IMPUESTOS POR RECLUTAR A CORTO PLAZO	308,330.00	6,286,638.11	6,296,638.07	379,320.00
1.1.2.5	PRESTAMOS OTORGADOS A CORTO PLAZO	25,000.00	0.00	0.00	25,000.00
1.1.2.6	OTROS DERECHOS A RECIBIR EFFECTIVO O EQUIVALENTES A CORTO PLAZO	308,200.00	225,882.00	298,295.00	295,000.00
1.1.3	DERECHOS A RECIBIR BIENES O SERVICIOS	0.00	0.00	0.00	0.00
1.1.3.1	ANTICIPA A PROVEEDORES POR ADQUISICIÓN DE BIENES Y PRESTACIÓN DE SERVICIOS A CORTO PLAZO	6,987.00	3,198.00	6,987.00	0.00
1.1.3.2	ANTICIPA A PROVEEDORES POR ADQUISICIÓN DE BIENES PARA BIENES Y SERVICIOS A CORTO PLAZO	0.00	3,198.00	3,198.00	0.00
1.1.3.3	ANTICIPA A PROVEEDORES POR ADQUISICIÓN DE BIENES PARA BIENES Y SERVICIOS A CORTO PLAZO	0.00	0.00	0.00	0.00
1.1.3.4	ANTICIPA A CONTRATISTAS POR OBRAS PÚBLICAS A CORTO PLAZO	0.00	0.00	0.00	0.00
1.1.3.5	OTROS DERECHOS A RECIBIR BIENES O SERVICIOS A CORTO PLAZO	0.00	0.00	0.00	0.00
1.1.4	INVENTARIOS	8.88	8.88	8.88	0.00
1.1.4.1	INVENTARIO DE MERCANCIAS PARA VENTA	0.00	0.00	0.00	0.00
1.1.4.2	INVENTARIO DE MERCANCIAS TEMANANDAS	0.00	8.88	8.88	0.00
1.1.4.3	INVENTARIO DE MERCANCIAS EN PROCESO DE ELABORACIÓN	0.00	0.00	0.00	0.00
1.1.4.4	INVENTARIO DE MATERIAS PRIMAS, MATERIAS Y SUMINISTROS PARA PRODUCCIÓN	0.00	0.00	0.00	0.00
1.1.4.5	BIENES EN TRANSITO	0.00	0.00	0.00	0.00
1.1.5	ALMACENES	0.00	0.00	0.00	0.00
1.1.5.1	ALMACEN DE MATERIAS Y SUMINISTROS DE COBRAM	0.00	0.00	0.00	0.00
1.1.6	ESTIMACIÓN POR PERDIDA O DETERIORO DE ACTIVOS CIRCULANTES	0.00	0.00	0.00	0.00
1.1.6.1	ESTIMACIONES PARA CONTAS RECORRIBLES POR DERECHOS A RECIBIR EFFECTIVO O EQUIVALENTES	0.00	0.00	0.00	0.00
1.1.6.2	ESTIMACION POR DETERIORO DE INVENTARIOS	0.00	0.00	0.00	0.00
1.1.7	OTROS ACTIVOS CIRCULANTES	0.00	0.00	0.00	0.00
1.1.7.1	VALORES EN GARANTIA	0.00	0.00	0.00	0.00
1.1.7.2	BIENES EN GARANTIA (EXCLUIRE DEPÓSITOS DE FONDOS)	0.00	0.00	0.00	0.00
1.1.7.3	BIENES DERIVADOS DE EMPRANOS, DECOROSOS, ASESURAMIENTOS Y DACCION EN FANCO	0.00	0.00	0.00	0.00

1.1.6.4	ADQUISICION CON FINANCIO DE TERCEROS	0.00	0.00	0.00	0.00	0.00	0.00
1.2	ACTIVO NO CIRCULANTE	4,482,408.54	513,647.46	0.00	0.00	0.00	4,996,056.00
1.2.1	INVERSIONES FINANCIERAS A LARGO PLAZO	0.00	0.00	0.00	0.00	0.00	0.00
1.2.1.1	INVERSIONES A LARGO PLAZO	0.00	0.00	0.00	0.00	0.00	0.00
1.2.2	TITULOS Y VALORES A LARGO PLAZO	0.00	0.00	0.00	0.00	0.00	0.00
1.2.2.1	PERMISOS, AUTORIZACIONES Y CONTRATOS ANALOGOS	0.00	0.00	0.00	0.00	0.00	0.00
1.2.2.2	PARTICIPACIONES Y APORTACIONES DE CAPITAL	0.00	0.00	0.00	0.00	0.00	0.00
1.2.2.3	DEBITOS A RECIBIR EFECTIVO O EQUIVALENTE A LARGO PLAZO	0.00	0.00	0.00	0.00	0.00	0.00
1.2.2.5	DOCUMENTOS POR COBRAR A LARGO PLAZO	0.00	0.00	0.00	0.00	0.00	0.00
1.2.2.7	DEBITOS ENERGIAS A LARGO PLAZO	0.00	0.00	0.00	0.00	0.00	0.00
1.2.2.9	IMPUESTOS POR RECUPERAR A LARGO PLAZO	0.00	0.00	0.00	0.00	0.00	0.00
1.2.2.4	PRESTAMOS OTORGADOS A LARGO PLAZO	0.00	0.00	0.00	0.00	0.00	0.00
1.2.2.8	OTRAS INVERSIONES A RECIBIR EFECTIVO O EQUIVALENTE A LARGO PLAZO	0.00	0.00	0.00	0.00	0.00	0.00
1.2.3	BIENES INMUEBLES, INFRAESTRUCTURA Y CONSTRUCCIONES EN PROCESO	96,000.00	468,767.46	0.00	0.00	0.00	144,767.46
1.2.3.1	TERRENOS	50,000.00	0.00	0.00	0.00	0.00	50,000.00
1.2.3.2	FINCAS	0.00	0.00	0.00	0.00	0.00	0.00
1.2.3.3	EDIFICIOS NO HABITACIONALES	0.00	0.00	0.00	0.00	0.00	0.00
1.2.3.4	INFRAESTRUCTURA	0.00	0.00	0.00	0.00	0.00	0.00
1.2.3.5	CONSTRUCCIONES EN PROCESO EN BIENES DE DOMINIO PUBLICO	0.00	0.00	0.00	0.00	0.00	0.00
1.2.3.6	CONSTRUCCIONES EN PROCESO EN BIENES PROPIOS	0.00	468,767.46	0.00	0.00	0.00	468,767.46
1.2.3.8	OTROS BIENES INMUEBLES	0.00	0.00	0.00	0.00	0.00	0.00
1.2.4	BIENES MUEBLES	4,386,408.54	44,980.01	0.00	0.00	0.00	4,431,388.55
1.2.4.1	MOBILIARIO Y EQUIPO DE ADMINISTRACION	1,328,000.33	37,200.01	0.00	0.00	0.00	1,365,200.34
1.2.4.2	MOBILIARIO Y EQUIPO EDUCACIONAL Y RECREATIVO	77,324.20	0.00	0.00	0.00	0.00	77,324.20
1.2.4.3	EQUIPO E INSTITUCIONAL, MEDIO Y DE LABORATORIO	8,000.00	0.00	0.00	0.00	0.00	8,000.00
1.2.4.4	VEHICULOS Y EQUIPO DE TRANSPORTE	2,000,000.01	0.00	0.00	0.00	0.00	2,000,000.01
1.2.4.5	EQUIPO DE DEFENSA Y SEGURIDAD	842.00	0.00	0.00	0.00	0.00	842.00
1.2.4.6	MAQUINARIA, OTROS EQUIPOS Y HERRAMIENTAS	198,364.00	7,630.00	0.00	0.00	0.00	205,994.00
1.2.4.7	COLECCIONES, OBRAS DE ARTE Y OBJETOS VALIOSOS	21,371.02	0.00	0.00	0.00	0.00	21,371.02
1.2.4.8	ACTIVOS INMATERIALES	25,000.00	0.00	0.00	0.00	0.00	25,000.00
1.2.5	ACTIVOS INTANGIBLES	0.00	0.00	0.00	0.00	0.00	0.00
1.2.5.1	SOFTWARE	0.00	0.00	0.00	0.00	0.00	0.00
1.2.5.2	PATENTES, MARCAS Y DERECHOS	0.00	0.00	0.00	0.00	0.00	0.00
1.2.5.3	CONCESIONES Y PROMOCIONES	0.00	0.00	0.00	0.00	0.00	0.00
1.2.5.4	LICENCIAS	0.00	0.00	0.00	0.00	0.00	0.00
1.2.5.5	OTROS ACTIVOS INTANGIBLES	0.00	0.00	0.00	0.00	0.00	0.00
1.2.6	DEPRECIACION, DE TERCIRO Y AMORTIZACION ACUMULADA DE BIENES	0.00	0.00	0.00	0.00	0.00	0.00
1.2.6.1	DEPRECIACION ACUMULADA DE BIENES INMUEBLES	0.00	0.00	0.00	0.00	0.00	0.00
1.2.6.2	DEPRECIACION ACUMULADA DE BIENES MUEBLES	0.00	0.00	0.00	0.00	0.00	0.00
1.2.6.3	DEPRECIACION ACUMULADA DE BIENES MUEBLES	0.00	0.00	0.00	0.00	0.00	0.00

12.6.4	INTERES ACUMULADO DE ACTIVOS BIENES		0.00	0.00	0.00	0.00	0.00
12.6	AMORTIZACION ACUMULADA DE ACTIVOS INTANGIBLES		0.00	0.00	0.00	0.00	0.00
12.7	ACTIVOS INTANGIBLES		0.00	0.00	0.00	0.00	0.00
12.7.1	ESTUDIOS, PERMISOS Y EVALUACION DE PROYECTOS		0.00	0.00	0.00	0.00	0.00
12.7.2	BENEFICIOS SOBRE BIENES EN REGIMEN DE ARRENDAMIENTO FINANCIERO		0.00	0.00	0.00	0.00	0.00
12.7.3	PAYOFF FINANCIERO POR ADELANTADO A LARGO PLAZO		0.00	0.00	0.00	0.00	0.00
12.7.4	ANTICIPOS A LARGO PLAZO		0.00	0.00	0.00	0.00	0.00
12.7.5	BENEFICIOS AL TIEMPO DE EMPLAZACION POR ADELANTADO		0.00	0.00	0.00	0.00	0.00
12.7.6	OTROS ACTIVOS INTANGIBLES		0.00	0.00	0.00	0.00	0.00
12.8	ESTIMACION POR PERDIDA O DE TIEMPO DE ACTIVOS NO CIRCULANTES		0.00	0.00	0.00	0.00	0.00
12.8.1	ESTIMACIONES POR PERDIDA DE CUENTAS INCORRIBLES DE DOCUMENTOS POR COBRAR A LARGO PLAZO		0.00	0.00	0.00	0.00	0.00
12.8.2	ESTIMACIONES POR PERDIDA DE CUENTAS INCORRIBLES DE DEUDORES EXTEROS POR COBRAR A LARGO PLAZO		0.00	0.00	0.00	0.00	0.00
12.8.3	ESTIMACIONES POR PERDIDA DE CUENTAS INCORRIBLES DE INGRESOS POR COBRAR A LARGO PLAZO		0.00	0.00	0.00	0.00	0.00
12.8.4	ESTIMACIONES POR PERDIDA DE CUENTAS INCORRIBLES DE PRESTAMOS OTORGADOS A LARGO PLAZO		0.00	0.00	0.00	0.00	0.00
12.8.5	ESTIMACIONES POR PERDIDA DE OTRAS CUENTAS INCORRIBLES A LARGO PLAZO		0.00	0.00	0.00	0.00	0.00
12.9	OTROS ACTIVOS NO CIRCULANTES		0.00	0.00	0.00	0.00	0.00
12.9.1	BIENES EN CONSERVACION		0.00	0.00	0.00	0.00	0.00
12.9.2	BIENES EN ARRENDAMIENTO FINANCIERO		0.00	0.00	0.00	0.00	0.00
12.9.3	BIENES EN COMISASION		0.00	0.00	0.00	0.00	0.00
2	PASIVO		10,467,473.01	12,532,548.84	11,433,646.01	5,539,879.19	
2.1	PASIVO CORRIENTE		8,138,876.20	12,179,092.21	11,481,846.01	8,871,433.00	
2.1.1	CUENTAS POR PAGAR A CORTO PLAZO		8,138,876.20	12,179,092.21	11,481,846.01	8,871,433.00	
2.1.1.1	SERVICIOS PERSONALES POR PAGAR A CORTO PLAZO		0.00	0.00	0.00	0.00	
2.1.1.2	PROVEEDORES POR PAGAR A CORTO PLAZO		1,108,438.39	2,610,510.00	2,506,346.41	1,014,213.00	
2.1.1.3	CONTRATISTAS POR OBRAS PUBLICAS POR PAGAR A CORTO PLAZO		0.00	469,767.45	469,767.45	0.00	
2.1.1.4	PARTICIPACIONES Y APORTACIONES POR PAGAR A CORTO PLAZO		0.00	0.00	0.00	0.00	
2.1.1.5	TRANSFERENCIAS OTORGADAS POR PAGAR A CORTO PLAZO		0.00	275,879.62	275,879.62	0.00	
2.1.1.6	INTERESES, COMISIONES Y OTROS GASTOS DE LA DEUDA PUBLICA POR PAGAR A CORTO PLAZO		571,000.00	56,802.66	56,802.66	121,883.96	
2.1.1.7	RENTAS Y CONTRIBUCIONES POR PAGAR A CORTO PLAZO		8,067,738.00	3,033,961.45	3,034,213.57	7,143,545.17	
2.1.1.8	RENTAS Y CONTRIBUCIONES DE LA LEY DE INGRESOS POR PAGAR A CORTO PLAZO		0.00	0.00	0.00	0.00	
2.1.1.9	OTRAS CUENTAS POR PAGAR A CORTO PLAZO		88,728.11	887,364.49	1,048,624.45	2,111,228.11	
2.1.2	DOCUMENTOS POR PAGAR A CORTO PLAZO		0.00	0.00	0.00	0.00	
2.1.2.1	DOCUMENTOS COMERCIALES POR PAGAR A CORTO PLAZO		0.00	0.00	0.00	0.00	
2.1.2.2	DOCUMENTOS CONTRATISTAS POR OBRAS PUBLICAS POR PAGAR A CORTO PLAZO		0.00	0.00	0.00	0.00	
2.1.2.3	OTROS DOCUMENTOS POR PAGAR A CORTO PLAZO		0.00	0.00	0.00	0.00	
2.1.3	POSICION A CORTO PLAZO DE LA DEUDA PUBLICA A LARGO PLAZO		0.00	0.00	0.00	0.00	
2.1.3.1	POSICION A CORTO PLAZO DE LA DEUDA PUBLICA INTERNA		0.00	0.00	0.00	0.00	
2.1.3.2	POSICION A CORTO PLAZO DE LA DEUDA PUBLICA EXTERNA		0.00	0.00	0.00	0.00	
2.1.3.3	POSICION A CORTO PLAZO DE ARRENDAMIENTO FINANCIERO		0.00	0.00	0.00	0.00	
2.1.4	TITULOS Y VALORES A CORTO PLAZO		0.00	0.00	0.00	0.00	

2.1.4.1	VALORES Y VALORES DE LA DEUDA PÚBLICA INTERNA A CORTO PLAZO	0.00	0.00	0.00	0.00
2.1.4.2	VALORES Y VALORES DE LA DEUDA PÚBLICA EXTERNA A CORTO PLAZO	0.00	0.00	0.00	0.00
2.1.8	PAGOS DIFERIDOS A CORTO PLAZO	0.00	0.00	0.00	0.00
2.1.8.1	INTERESES CORRIDOS POR ADELANTADO A CORTO PLAZO	0.00	0.00	0.00	0.00
2.1.8.2	INTERESES CORRIDOS POR ADELANTADO A CORTO PLAZO	0.00	0.00	0.00	0.00
2.1.8.3	OTROS PAGOS DIFERIDOS A CORTO PLAZO	0.00	0.00	0.00	0.00
2.1.8.4	PAGOS Y BIENES DE TERCEROS EN GARANTÍA Y/O ADMINISTRACIÓN A CORTO PLAZO	0.00	0.00	0.00	0.00
2.1.8.5	FONDOS EN GARANTÍA A CORTO PLAZO	0.00	0.00	0.00	0.00
2.1.8.6	FONDOS EN ADMINISTRACIÓN A CORTO PLAZO	0.00	0.00	0.00	0.00
2.1.8.7	FONDOS DE FIDUCIARÍA, MANTENIMIENTO Y CONTRATOS ANALÓGOS A CORTO PLAZO	0.00	0.00	0.00	0.00
2.1.8.8	OTROS FONDOS DE TERCEROS EN GARANTÍA Y/O ADMINISTRACIÓN A CORTO PLAZO	0.00	0.00	0.00	0.00
2.1.8.9	VALORES Y BIENES EN GARANTÍA A CORTO PLAZO	0.00	0.00	0.00	0.00
2.1.9	PROVISIONES A CORTO PLAZO	0.00	0.00	0.00	0.00
2.1.9.1	PROVISIÓN PARA OMBUDAS Y JUROS A CORTO PLAZO	0.00	0.00	0.00	0.00
2.1.9.2	PROVISIÓN PARA CONTINGENCIAS A CORTO PLAZO	0.00	0.00	0.00	0.00
2.1.9.3	OTRAS PROVISIONES A CORTO PLAZO	0.00	0.00	0.00	0.00
2.1.9.4	OTROS PAGOS A CORTO PLAZO	0.00	0.00	0.00	0.00
2.1.9.5	RESERVA POR GARANTÍA	0.00	0.00	0.00	0.00
2.1.9.6	RECAUDACIÓN POR PARTICIPAR	0.00	0.00	0.00	0.00
2.1.9.7	OTROS PAGOS OBLIGATORIOS	0.00	0.00	0.00	0.00
2.2	PAYMENTO CIRCULAR	1,524,956.81	0.00	0.00	1,524,956.81
2.2.1	CHEQUES POR PAGAR A LARGO PLAZO	0.00	0.00	0.00	0.00
2.2.1.1	PROVEEDORES POR PAGAR A LARGO PLAZO	0.00	0.00	0.00	0.00
2.2.1.2	CONTRATISTAS POR OBRAS PÚBLICAS POR PAGAR A LARGO PLAZO	0.00	0.00	0.00	0.00
2.2.1.3	DOCUMENTOS POR PAGAR A LARGO PLAZO	0.00	0.00	0.00	0.00
2.2.1.4	DOCUMENTOS COMERCIALES POR PAGAR A LARGO PLAZO	0.00	0.00	0.00	0.00
2.2.1.5	DOCUMENTOS CON CONTRATISTAS POR OBRAS PÚBLICAS POR PAGAR A LARGO PLAZO	0.00	0.00	0.00	0.00
2.2.1.6	OTROS DOCUMENTOS POR PAGAR A LARGO PLAZO	0.00	0.00	0.00	0.00
2.2.2	DEUDA PÚBLICA A LARGO PLAZO	1,524,956.81	0.00	0.00	1,524,956.81
2.2.2.1	VALORES Y VALORES DE LA DEUDA PÚBLICA INTERNA A LARGO PLAZO	0.00	0.00	0.00	0.00
2.2.2.2	VALORES Y VALORES DE LA DEUDA PÚBLICA EXTERNA A LARGO PLAZO	0.00	0.00	0.00	0.00
2.2.2.3	PRESTAMOS DE LA DEUDA PÚBLICA INTERNA POR PAGAR A LARGO PLAZO	0.00	0.00	0.00	0.00
2.2.2.4	PRESTAMOS DE LA DEUDA PÚBLICA EXTERNA POR PAGAR A LARGO PLAZO	1,524,956.81	0.00	0.00	1,524,956.81
2.2.2.5	AVANZAMIENTO FINANCIERO POR PAGAR A LARGO PLAZO	0.00	0.00	0.00	0.00
2.2.4	PAGOS DIFERIDOS A LARGO PLAZO	0.00	0.00	0.00	0.00
2.2.4.1	CRÉDITOS DIFERIDOS A LARGO PLAZO	0.00	0.00	0.00	0.00
2.2.4.2	INTERESES CORRIDOS POR ADELANTADO A LARGO PLAZO	0.00	0.00	0.00	0.00
2.2.4.3	OTROS PAGOS DIFERIDOS A LARGO PLAZO	0.00	0.00	0.00	0.00
2.2.4.4	PAGOS Y BIENES DE TERCEROS EN GARANTÍA Y/O ADMINISTRACIÓN A LARGO PLAZO	0.00	0.00	0.00	0.00
2.2.5	FONDOS EN GARANTÍA A LARGO PLAZO	0.00	0.00	0.00	0.00
2.2.5.1	FONDOS EN ADMINISTRACIÓN A LARGO PLAZO	0.00	0.00	0.00	0.00
2.2.5.2	FONDOS EN ADMINISTRACIÓN A LARGO PLAZO	0.00	0.00	0.00	0.00

2.2.3.3	FONDOS CONTRIBUYENTES A LARGO PLAZO	0.00	0.00	0.00	0.00	0.00	0.00
2.2.3.4	FONDOS DE FIDEICOMISOS, MANDATOS Y CONTRATAS ANALÓGOS A LARGO PLAZO	0.00	0.00	0.00	0.00	0.00	0.00
2.2.3.5	FONDOS FONDOS DE TERCEROS EN GARANTÍA Y ADMINISTRACIÓN A LARGO PLAZO	0.00	0.00	0.00	0.00	0.00	0.00
2.2.3.6	VALORES Y BIENES EN GARANTÍA A LARGO PLAZO	0.00	0.00	0.00	0.00	0.00	0.00
2.2.4	PROVISIONES A LARGO PLAZO	0.00	0.00	0.00	0.00	0.00	0.00
2.2.4.1	PROVISIÓN PARA DEBENTURAS Y AJUROS A LARGO PLAZO	0.00	0.00	0.00	0.00	0.00	0.00
2.2.4.2	PROVISIÓN PARA PENSIONES A LARGO PLAZO	0.00	0.00	0.00	0.00	0.00	0.00
2.2.4.3	PROVISIÓN PARA CONTINGENCIAS A LARGO PLAZO	0.00	0.00	0.00	0.00	0.00	0.00
2.2.4.9	OTRAS PROVISIONES A LARGO PLAZO	0.00	0.00	0.00	0.00	0.00	0.00
3	HACIENDA PÚBLICA PATRIMONIO	874,421.31	8,874,876.96	9,189,298.65	9,189,298.65	1,879,888.48	1,879,888.48
3.1	HACIENDA PÚBLICA PATRIMONIO CONTRIBUIDO	384,713.83	0.00	0.00	0.00	214,711.93	214,711.93
3.1.1	APORTACIONES	0.00	0.00	0.00	0.00	0.00	0.00
3.1.2	CONTRIBUCIONES DE CAPITAL	384,713.83	0.00	0.00	0.00	214,711.93	214,711.93
3.1.3	ACTUALIZACIÓN DE LA HACIENDA PÚBLICA PATRIMONIO	0.00	0.00	0.00	0.00	0.00	0.00
3.2	HACIENDA PÚBLICA PATRIMONIO GENERADO	-1,086,133.14	6,874,876.96	8,189,298.65	8,189,298.65	1,864,176.55	1,864,176.55
3.2.1	RESULTADOS DEL EJERCICIO (GACEROS Y DESCARGOS)	4,876,778.00	6,874,876.96	8,189,298.65	8,189,298.65	7,489,988.48	7,489,988.48
3.2.2	RESULTADOS DE EJERCICIOS ANTERIORES	272,688.19	0.00	0.00	0.00	774,488.19	774,488.19
3.2.3	REVALUOS	0.00	0.00	0.00	0.00	0.00	0.00
3.2.3.1	REVALUO DE BIENES MUEBLES	0.00	0.00	0.00	0.00	0.00	0.00
3.2.3.2	REVALUO DE BIENES MUEBLES	0.00	0.00	0.00	0.00	0.00	0.00
3.2.3.3	REVALUO DE BIENES INTANGIBLES	0.00	0.00	0.00	0.00	0.00	0.00
3.2.3.9	OTROS REVALUOS	0.00	0.00	0.00	0.00	0.00	0.00
3.2.4	RESERVAS	0.00	0.00	0.00	0.00	0.00	0.00
3.2.4.1	RESERVAS DE PATRIMONIO	0.00	0.00	0.00	0.00	0.00	0.00
3.2.4.2	RESERVAS TERRITORIALES	0.00	0.00	0.00	0.00	0.00	0.00
3.2.4.3	RESERVAS POR CONTINGENCIAS	0.00	0.00	0.00	0.00	0.00	0.00
3.2.4	RECTIFICACIONES DE RESULTADOS DE EJERCICIOS ANTERIORES	-6,863,397.13	0.00	0.00	0.00	-6,863,397.13	-6,863,397.13
3.2.4.1	CAMBIO EN POLÍTICAS CONTABLES	0.00	0.00	0.00	0.00	0.00	0.00
3.2.4.2	CAMBIO POR ERRORES CONTABLES	-6,863,397.13	0.00	0.00	0.00	-6,863,397.13	-6,863,397.13
3.3	EXCESO O INSUFICIENCIA EN LA ACTUALIZACIÓN DE LA HACIENDA PÚBLICA PATRIMONIO	0.00	0.00	0.00	0.00	0.00	0.00
3.3.1	RESULTADO POR TENENCIA MONETARIA	0.00	0.00	0.00	0.00	0.00	0.00
3.3.2	RESULTADO POR TENENCIA DE ACTIVOS NO MONETARIOS	0.00	0.00	0.00	0.00	0.00	0.00
4	INGRESOS Y OTROS BENEFICIOS	0.00	8,189,298.65	8,189,298.65	8,189,298.65	0.00	0.00
4.1	INGRESOS DE GESTIÓN	0.00	342,458.45	342,458.45	342,458.45	0.00	0.00
4.1.1	IMPUESTOS	0.00	173,888.71	173,888.71	173,888.71	0.00	0.00
4.1.1.1	IMPUESTOS SOBRE LOS INGRESOS	0.00	0.00	0.00	0.00	0.00	0.00
4.1.1.2	IMPUESTOS SOBRE EL PATRIMONIO	0.00	41,279.77	41,279.77	41,279.77	0.00	0.00
4.1.1.3	IMPUESTOS SOBRE LA RENTACIÓN DEL CONSUMO Y LAS TRANSACCIONES	0.00	0.00	0.00	0.00	0.00	0.00
4.1.1.4	IMPUESTOS AL COMERCIO EXTERIOR	0.00	0.00	0.00	0.00	0.00	0.00
4.1.1.5	IMPUESTOS SOBRE NOMINAS Y REMUNERABLES	0.00	0.00	0.00	0.00	0.00	0.00
4.1.1.6	IMPUESTOS ESCOLÁRICOS	0.00	0.00	0.00	0.00	0.00	0.00
4.1.1.7	INGRESOS DE IMPUESTOS	0.00	137,928.24	137,928.24	137,928.24	0.00	0.00

4.1.1.8	INFLUJOS NO COMPENSADOS EN LA LISTA DE INGRESOS VIDENTES, CARGOS EN EJERCICIO FISCAL ANTERIORES (CONTABILIDAD DE LIQUIDACION FINA)	0.00	0.00	0.00	0.00	0.00
4.1.1.9	CHICOS IMPUESTOS	0.00	0.00	0.00	0.00	0.00
4.1.2	CUOTAS Y APORTACIONES DE SEGURIDAD SOCIAL	8.88	0.00	0.00	8.88	8.88
4.1.2.1	APORTACIONES PARA FONDOS DE VIVIENDA	0.00	0.00	0.00	0.00	0.00
4.1.2.2	CUOTAS PARA LA SEGURIDAD SOCIAL	8.88	0.00	0.00	8.88	8.88
4.1.2.3	CUOTAS DE APOYO PARA EL RETIRO	0.00	0.00	0.00	0.00	0.00
4.1.2.4	ACCESORIOS DE CUOTAS Y APORTACIONES DE SEGURIDAD SOCIAL	0.00	0.00	0.00	0.00	0.00
4.1.2.5	OTRAS CUOTAS Y APORTACIONES PARA LA SEGURIDAD SOCIAL	0.00	0.00	0.00	0.00	0.00
4.3.2	CONTRIBUCIONES DE MEJORAS	0.00	0.00	0.00	0.00	0.00
4.1.3.1	CONTRIBUCION DE MEJORAS POR OBRAS PUBLICAS	0.00	0.00	0.00	0.00	0.00
4.1.3.2	CONTRIBUCION DE MEJORAS NO COMPENSADAS EN LA LISTA DE INGRESOS VIDENTES, CARGOS EN EJERCICIO ANTERIORES	0.00	0.00	0.00	0.00	0.00
4.1.4	RENTAS	187,886.23	187,886.23	187,886.23	187,886.23	187,886.23
4.1.4.1	DIRECHOS POR EL USO, GOCE, APROVECHAMIENTO O EXPLOTACION DE BIENES DE DOMINIO PUBLICO	0.00	28,485.00	28,485.00	28,485.00	28,485.00
4.1.4.2	DIRECHOS A LOS HOSPEDAJEROS (REGISADA)	0.00	0.00	0.00	0.00	0.00
4.1.4.3	DIRECHOS POR PRESTACION DE SERVICIO	0.00	3,935.43	3,935.43	3,935.43	3,935.43
4.1.4.4	ACCESORIOS DE DERECHOS	0.00	0.00	0.00	0.00	0.00
4.1.4.5	DIRECHOS DE COMPROMISO EN LA LISTA DE INGRESOS VIDENTES, CARGOS EN EJERCICIO FISCAL ANTERIORES (CONTABILIDAD DE LIQUIDACION FINA)	0.00	0.00	0.00	0.00	0.00
4.1.4.6	OTROS DERECHOS	0.00	183,971.83	183,971.83	183,971.83	183,971.83
4.1.5	PRODUCTOS	8.88	8.88	8.88	8.88	8.88
4.1.5.1	PRODUCTOS DE BIENES MATERIALES NO SUJETOS A SER REGISTRADOS (REGISADA)	0.00	8,100.00	8,100.00	8,100.00	8,100.00
4.1.5.2	ACCESORIOS DE PRODUCTOS (REGISADA)	0.00	0.00	0.00	0.00	0.00
4.1.5.3	PRODUCTOS NO COMPENSADOS EN LA LISTA DE INGRESOS VIDENTES, CARGOS EN EJERCICIO FISCAL ANTERIORES (CONTABILIDAD DE LIQUIDACION FINA)	0.00	0.00	0.00	0.00	0.00
4.1.5.4	OTROS PRODUCTOS QUE GENERAN INGRESOS COMPENSADOS (REGISADA)	0.00	0.00	0.00	0.00	0.00
4.1.6	APROVECHAMIENTOS	0.00	0.00	0.00	0.00	0.00
4.1.6.1	INCENTIVOS DERIVADOS DE LA COLABORACION FISCAL (REGISADA)	0.00	28,746.61	28,746.61	28,746.61	28,746.61
4.1.6.2	MULTAS	0.00	0.00	0.00	0.00	0.00
4.1.6.3	INDEMNIZACIONES	0.00	0.00	0.00	0.00	0.00
4.1.6.4	RENTES	0.00	0.00	0.00	0.00	0.00
4.1.6.5	APROVECHAMIENTOS PROVENIENTES DE OBRAS PUBLICAS	0.00	0.00	0.00	0.00	0.00
4.1.6.6	APROVECHAMIENTOS COMPENSADOS EN LA LISTA DE INGRESOS VIDENTES, CARGOS EN EJERCICIO FISCAL ANTERIORES (CONTABILIDAD DE LIQUIDACION FINA)	0.00	0.00	0.00	0.00	0.00
4.1.6.7	APROVECHAMIENTOS POR APORTACIONES Y COOPERACIONES (REGISADA)	0.00	0.00	0.00	0.00	0.00
4.1.6.8	ACCESORIOS DE APROVECHAMIENTOS	0.00	0.00	0.00	0.00	0.00
4.1.6.9	OTROS APROVECHAMIENTOS	0.00	28,746.61	28,746.61	28,746.61	28,746.61
4.1.7	INGRESOS POR VENTA DE BIENES Y PRESTACION DE SERVICIOS	0.00	0.00	0.00	0.00	0.00
4.1.7.1	INGRESOS POR VENTA DE BIENES Y PRESTACION DE SERVICIOS DE ENTIDADES PUBLICAS DEL SECTOR SOCIAL	0.00	0.00	0.00	0.00	0.00
4.1.7.2	INGRESOS POR VENTA DE BIENES Y PRESTACION DE SERVICIOS DE EMPRESAS PRODUCTIVAS DEL ESTADO	0.00	0.00	0.00	0.00	0.00
4.1.7.3	INGRESOS POR VENTA DE BIENES Y PRESTACION DE SERVICIOS DE ENTIDADES PARASTATALES Y FORECARGOS NO BAI	0.00	0.00	0.00	0.00	0.00
4.1.7.4	INGRESOS POR VENTA DE BIENES Y PRESTACION DE SERVICIOS DE ENTIDADES PARASTATALES EMPRESARIALES NO BAI	0.00	0.00	0.00	0.00	0.00
4.1.7.5	INGRESOS POR VENTA DE BIENES Y PRESTACION DE SERVICIOS DE ENTIDADES PARASTATALES EMPRESARIALES FINAN	0.00	0.00	0.00	0.00	0.00
4.1.7.6	INGRESOS POR VENTA DE BIENES Y PRESTACION DE SERVICIOS DE ENTIDADES PARASTATALES EMPRESARIALES FINAN	0.00	0.00	0.00	0.00	0.00
4.1.7.8	INGRESOS POR VENTA DE BIENES Y PRESTACION DE SERVICIOS DE ENTIDADES PARASTATALES EMPRESARIALES FINAN	0.00	0.00	0.00	0.00	0.00

4.1.7.2	INGRESOS POR VENTA DE BIENES Y PRESTACIÓN DE SERVICIOS DE FISCOSERVICIOS FINANCIEROS PÚBLICOS CON PARTICIPACIÓN	0.00	0.00	0.00	0.00	0.00
4.1.7.8	INGRESOS POR VENTA DE BIENES Y PRESTACIÓN DE SERVICIOS DE LOS PODERES LEGISLATIVO Y JUDICIAL, Y DE LOS COMISARIS	0.00	0.00	0.00	0.00	0.00
4.1.8	INGRESOS NO COMPRENDIDOS EN LAS FRACCIONES DE LA LEY DE INGRESOS CAMBIADOS EN EJERCICIOS FISCALES ANTERIORES	0.00	0.00	0.00	0.00	0.00
4.1.8.1	IMPUESTOS NO COMPRENDIDOS EN LAS FRACCIONES DE LA LEY DE INGRESOS CAMBIADOS EN EJERCICIOS FISCALES ANTERIORES	0.00	0.00	0.00	0.00	0.00
4.1.8.2	CONTRIBUCIONES DE MEJORES BENEFICIOS PRODUCTIVOS ADICIONALES QUE NO COMPRENDIDOS EN LAS FRACCIONES ANTERIORES	0.00	0.00	0.00	0.00	0.00
4.2	PARTICIPACIONES, APORTACIONES, CONTRIBUCIONES, INCENTIVOS DERIVADOS DE LA COLABORACIÓN FISCAL, FONDOS DE APORTACIONES, TRANSFERENCIAS, ASIGNACIONES, SUBSIDIOS Y SUBVENCIÓNES, Y POSICIONES Y OBLIGACIONES	0.00	0.00	0.00	0.00	0.00
4.2.1	PARTICIPACIONES, APORTACIONES, CONTRIBUCIONES, INCENTIVOS DERIVADOS DE LA COLABORACIÓN FISCAL, Y FONDOS DE APORTACIONES	0.00	0.00	0.00	0.00	0.00
4.2.1.1	PARTICIPACIONES	0.00	0.00	0.00	0.00	0.00
4.2.1.2	APORTACIONES	0.00	0.00	0.00	0.00	0.00
4.2.1.3	CONVENIOS	0.00	0.00	0.00	0.00	0.00
4.2.1.4	INCENTIVOS DERIVADOS DE LA COLABORACIÓN FISCAL	0.00	0.00	0.00	0.00	0.00
4.2.1.5	FONDOS DE APORTACIONES	0.00	0.00	0.00	0.00	0.00
4.2.2	TRANSFERENCIAS, ASIGNACIONES, SUBSIDIOS Y SUBVENCIÓNES, Y POSICIONES Y OBLIGACIONES	0.00	0.00	0.00	0.00	0.00
4.2.2.1	TRANSFERENCIAS Y ASIGNACIONES	0.00	0.00	0.00	0.00	0.00
4.2.2.2	SUBSIDIOS Y SUBVENCIÓNES	0.00	0.00	0.00	0.00	0.00
4.2.2.3	POSICIONES Y OBLIGACIONES	0.00	0.00	0.00	0.00	0.00
4.2.2.4	POSICIONES SOCIALES (SEGUROS)	0.00	0.00	0.00	0.00	0.00
4.2.2.5	PENSIONES Y AJUARDOS	0.00	0.00	0.00	0.00	0.00
4.2.2.6	TRANSFERENCIAS DEL FONDO RESERVA DEL PETROLIO PARA LA ESTABILIZACIÓN Y EL DESARROLLO	0.00	0.00	0.00	0.00	0.00
4.2.2.7	TRANSFERENCIAS DEL FONDO RESERVA DEL PETROLIO PARA LA ESTABILIZACIÓN Y EL DESARROLLO	0.00	0.00	0.00	0.00	0.00
4.3	OTROS INGRESOS Y BENEFICIOS	0.00	0.00	0.00	0.00	0.00
4.3.1	IMPUESTOS FINANCIEROS	0.00	0.00	0.00	0.00	0.00
4.3.1.1	IMPUESTOS FINCIEROS DE TÍTULOS, VALORES Y DEMÁS INSTRUMENTOS FINANCIEROS	0.00	0.00	0.00	0.00	0.00
4.3.1.2	OTROS INGRESOS FINANCIEROS	0.00	0.00	0.00	0.00	0.00
4.3.2	INCREMENTO POR VARIACIÓN DE INVENTARIOS	0.00	0.00	0.00	0.00	0.00
4.3.2.1	INCREMENTO POR VARIACIÓN DE INVENTARIOS DE PRESTADOS DE MERCANCÍAS PARA VENTA	0.00	0.00	0.00	0.00	0.00
4.3.2.2	INCREMENTO POR VARIACIÓN DE INVENTARIOS DE MERCANCÍAS TERMINADAS	0.00	0.00	0.00	0.00	0.00
4.3.2.3	INCREMENTO POR VARIACIÓN DE INVENTARIOS DE MERCANCÍAS EN PROCESO DE ELABORACIÓN	0.00	0.00	0.00	0.00	0.00
4.3.2.4	INCREMENTO POR VARIACIÓN DE INVENTARIOS DE MATERIAS PRIMAS, MATERIALES Y SUMINISTROS PARA PRODUCCIÓN	0.00	0.00	0.00	0.00	0.00
4.3.2.5	INCREMENTO POR VARIACIÓN DE ALMACÉN DE MATERIAS PRIMAS, MATERIALES Y SUMINISTROS DE COMERCIO	0.00	0.00	0.00	0.00	0.00
4.3.3	DETERMINACIÓN DEL EXCESO DE ESTIMACIONES POR PERÍODO DE TERCEROS O OBLIGACIONES	0.00	0.00	0.00	0.00	0.00
4.3.3.1	DETERMINACIÓN DEL EXCESO DE ESTIMACIONES POR PERÍODO DE TERCEROS O OBLIGACIONES	0.00	0.00	0.00	0.00	0.00
4.3.4	DETERMINACIÓN DEL EXCESO DE PROVISIONES	0.00	0.00	0.00	0.00	0.00
4.3.4.1	DETERMINACIÓN DEL EXCESO DE PROVISIONES	0.00	0.00	0.00	0.00	0.00
4.3.5	OTROS INGRESOS Y BENEFICIOS VARIOS	0.00	0.00	0.00	0.00	0.00
4.3.5.1	OTROS INGRESOS DE SERVICIOS ADICIONALES (DIVERSOS)	0.00	0.00	0.00	0.00	0.00
4.3.5.2	RENTAS Y BENEFICIOS DE TERCEROS	0.00	0.00	0.00	0.00	0.00
4.3.5.3	DIFERENCIAS POR TIPO DE CAMBIO A FAVOR	0.00	0.00	0.00	0.00	0.00
4.3.5.4	DIFERENCIAS DE DOTACIONES A FAVOR EN VALORES RECORRIDOS	0.00	0.00	0.00	0.00	0.00
4.3.5.5	RESULTADO POR POSICIÓN MONETARIA	0.00	0.00	0.00	0.00	0.00
4.3.5.6	UTILIDAD (PER) POR PARTICIPACIÓN INTERMEDIA	0.00	0.00	0.00	0.00	0.00

4.1.1.7	DEPRECIACIÓN RECONSTRUCCIÓN DE BIENES PÚBLICOS A FAVOR	0.00	0.00	0.00	0.00	0.00	0.00
4.1.1.8	OTROS INGRESOS Y BENEFICIOS VARIOS	0.00	0.00	0.00	0.00	0.00	0.00
4	GASTOS Y OTROS INGRESOS	0.00	0.00	0.00	0.00	0.00	0.00
4.1	GASTOS DE FUNCIONAMIENTO	0.00	0.00	0.00	0.00	0.00	0.00
4.1.1	SERVICIOS PERSONALES	0.00	0.00	0.00	0.00	0.00	0.00
4.1.1.1	REMUNERACIONES AL PERSONAL DE CARÁCTER PERMANENTE	0.00	0.00	0.00	0.00	0.00	0.00
4.1.1.2	REMUNERACIONES AL PERSONAL DE CARÁCTER TRANSITORIO	0.00	0.00	0.00	0.00	0.00	0.00
4.1.1.3	REMUNERACIONES ADICIONALES Y BENEFICIOS	0.00	0.00	0.00	0.00	0.00	0.00
4.1.1.4	SEGURIDAD SOCIAL	0.00	0.00	0.00	0.00	0.00	0.00
4.1.1.5	OTRAS PRESTACIONES SOCIALES Y ECONÓMICAS	0.00	0.00	0.00	0.00	0.00	0.00
4.1.1.6	PAQUETE DE ESTÍMULOS Y SERVICIOS PÚBLICOS	0.00	0.00	0.00	0.00	0.00	0.00
4.1.2	MATERIALES Y SUMINISTROS	0.00	0.00	0.00	0.00	0.00	0.00
4.1.2.1	MATERIALES DE ADMINISTRACIÓN, EMISIÓN DE DOCUMENTOS Y ARTÍCULOS OFICIALES	0.00	0.00	0.00	0.00	0.00	0.00
4.1.2.2	ALIMENTOS Y UTILIDADES	0.00	0.00	0.00	0.00	0.00	0.00
4.1.2.3	MATERIAS PRIMAS Y MATERIALES DE PRODUCCIÓN Y COMERCIALIZACIÓN	0.00	0.00	0.00	0.00	0.00	0.00
4.1.2.4	MATERIALES Y ARTÍCULOS DE CONSTRUCCIÓN Y DE REPARACIÓN	0.00	0.00	0.00	0.00	0.00	0.00
4.1.2.5	PROCESOS SIMILARES, FARMACÉUTICOS Y DE LABORATORIO	0.00	0.00	0.00	0.00	0.00	0.00
4.1.2.6	COMBUSTIBLES, LUBRICANTES Y ASISTIVO	0.00	0.00	0.00	0.00	0.00	0.00
4.1.2.7	VESTIARIOS, BANCOS, PRENSAS DE PRODUCCIÓN Y ARTÍCULOS DE REPUESTOS	0.00	0.00	0.00	0.00	0.00	0.00
4.1.2.8	MATERIALES Y SUMINISTROS PARA SEGURIDAD	0.00	0.00	0.00	0.00	0.00	0.00
4.1.2.9	HEBERRAMIENTAS, REPARACIONES Y ACCESORIOS MENORES	0.00	0.00	0.00	0.00	0.00	0.00
4.1.3	SERVICIOS GENERALES	0.00	0.00	0.00	0.00	0.00	0.00
4.1.3.1	SERVICIOS BÁSICOS	0.00	0.00	0.00	0.00	0.00	0.00
4.1.3.2	SERVICIOS DE ARRENDAMIENTO	0.00	0.00	0.00	0.00	0.00	0.00
4.1.3.3	SERVICIOS PROFESIONALES, CIENTÍFICOS Y TÉCNICOS Y OTROS SERVICIOS	0.00	0.00	0.00	0.00	0.00	0.00
4.1.3.4	SERVICIOS FINANCIEROS, BANCARIOS Y COMERCIALES	0.00	0.00	0.00	0.00	0.00	0.00
4.1.3.5	SERVICIOS DE INSTALACIÓN, REPARACIÓN, MANTENIMIENTO Y CONSERVACIÓN	0.00	0.00	0.00	0.00	0.00	0.00
4.1.3.6	SERVICIOS DE COMUNICACIÓN SOCIAL Y PUBLICIDAD	0.00	0.00	0.00	0.00	0.00	0.00
4.1.3.7	SERVICIOS DE TRASLADO Y VIÁTICOS	0.00	0.00	0.00	0.00	0.00	0.00
4.1.3.8	SERVICIOS OPCIONALES	0.00	0.00	0.00	0.00	0.00	0.00
4.1.3.9	OTROS SERVICIOS GENERALES	0.00	0.00	0.00	0.00	0.00	0.00
4.2	TRANSFERENCIAS, ASIGNACIONES, SUBSIDIOS Y OTROS AYUDAS	0.00	0.00	0.00	0.00	0.00	0.00
4.2.1	TRANSFERENCIAS INTERNAS Y ASIGNACIONES AL SECTOR PÚBLICO	0.00	0.00	0.00	0.00	0.00	0.00
4.2.1.1	ASIGNACIONES AL SECTOR PÚBLICO	0.00	0.00	0.00	0.00	0.00	0.00
4.2.1.2	TRANSFERENCIAS INTERNAS AL SECTOR PÚBLICO	0.00	0.00	0.00	0.00	0.00	0.00
4.2.2	TRANSFERENCIAS AL RESTO DEL SECTOR PÚBLICO	0.00	0.00	0.00	0.00	0.00	0.00
4.2.2.1	TRANSFERENCIAS A ENTIDADES PARALELALES	0.00	0.00	0.00	0.00	0.00	0.00
4.2.2.2	TRANSFERENCIAS A ENTIDADES FEDERATIVAS Y MUNICIPALES	0.00	0.00	0.00	0.00	0.00	0.00
4.2.3	SUBSIDIOS Y SUBVENIONES	0.00	0.00	0.00	0.00	0.00	0.00
4.2.3.1	SUBSIDIOS	0.00	0.00	0.00	0.00	0.00	0.00
4.2.3.2	SUBVENIONES	0.00	0.00	0.00	0.00	0.00	0.00
4.2.4	AYUDAS SOCIALES	0.00	0.00	0.00	0.00	0.00	0.00

5.2.4.1	PAGOS SOCIALES A PENSIONES	0.00	207,311.45	207,311.45	0.00
5.2.4.2	BECAS	0.00	0.00	0.00	0.00
5.2.4.3	PAGOS SOCIALES A INSTITUCIONES	0.00	0.00	0.00	0.00
5.2.4.4	PAGOS SOCIALES POR DESASTRES NATURALES Y OTROS BARRIDOS	0.00	0.00	0.00	0.00
5.2.5	PENSIONES Y AJUARDOS	0.00	0.00	0.00	0.00
5.2.5.1	PENSIONES	0.00	0.00	0.00	0.00
5.2.5.2	AJUARDOS	0.00	0.00	0.00	0.00
5.2.5.8	OTROS PENSIONES Y AJUARDOS	0.00	0.00	0.00	0.00
5.2.6	TRANSFERENCIAS A FEDERACIONES, MANDATOS Y CONTRATOS ANALOGOS	0.00	0.00	0.00	0.00
5.2.6.1	TRANSFERENCIAS A FEDERACIONES, MANDATOS Y CONTRATOS ANALOGOS AL GOBIERNO	0.00	0.00	0.00	0.00
5.2.6.2	TRANSFERENCIAS A FEDERACIONES, MANDATOS Y CONTRATOS ANALOGOS A ENTIDADES PARASTATALES	0.00	0.00	0.00	0.00
5.2.7	TRANSFERENCIAS A LA SEGURIDAD SOCIAL	0.00	0.00	0.00	0.00
5.2.7.1	TRANSFERENCIAS POR CANCELACIONES DE LEY	0.00	0.00	0.00	0.00
5.2.8	CONTRATOS	0.00	0.00	0.00	0.00
5.2.8.1	CONTRATOS A INSTITUCIONES SIN FINES DE LUJHO	0.00	0.00	0.00	0.00
5.2.8.2	CONTRATOS A ENTIDADES FEDERATIVAS Y MUNICIPALES	0.00	0.00	0.00	0.00
5.2.8.3	CONTRATOS A FEDERACIONES, MANDATOS Y CONTRATOS ANALOGOS FEDERATIVOS	0.00	0.00	0.00	0.00
5.2.8.4	CONTRATOS A FEDERACIONES, MANDATOS Y CONTRATOS ANALOGOS ESTATALES	0.00	0.00	0.00	0.00
5.2.8.5	CONTRATOS INTERNACIONALES	0.00	0.00	0.00	0.00
5.2.9	TRANSFERENCIAS AL EXTERIOR	0.00	0.00	0.00	0.00
5.2.9.1	TRANSFERENCIAS AL EXTERIOR A GOBIERNOS EXTRANJEROS Y ORGANISMOS INTERNACIONALES	0.00	0.00	0.00	0.00
5.2.9.2	TRANSFERENCIAS AL EXTERIOR PERIODO EXTERNO	0.00	0.00	0.00	0.00
5.3	PARTICIPACIONES Y APORTACIONES	0.00	0.00	0.00	0.00
5.3.1	PARTICIPACIONES	0.00	0.00	0.00	0.00
5.3.1.1	PARTICIPACIONES DE LA FEDERACION A ENTIDADES FEDERATIVAS Y MUNICIPALES	0.00	0.00	0.00	0.00
5.3.1.2	PARTICIPACIONES DE LAS ENTIDADES FEDERATIVAS A LOS MUNICIPIOS	0.00	0.00	0.00	0.00
5.3.2	APORTACIONES	0.00	0.00	0.00	0.00
5.3.2.1	APORTACIONES DE LA FEDERACION A ENTIDADES FEDERATIVAS Y MUNICIPALES	0.00	0.00	0.00	0.00
5.3.2.2	APORTACIONES DE LAS ENTIDADES FEDERATIVAS A LOS MUNICIPIOS	0.00	0.00	0.00	0.00
5.3.3	CONTRATOS DE REALIZACION	0.00	0.00	0.00	0.00
5.3.3.2	CONTRATOS DE DESPACHACION Y OTROS	0.00	0.00	0.00	0.00
5.4	INTERESES, COMISIONES Y OTROS GASTOS DE LA DEUDA PUBLICA	0.00	0.00	0.00	0.00
5.4.1	INTERESES DE LA DEUDA PUBLICA	0.00	0.00	0.00	0.00
5.4.1.1	INTERESES DE LA DEUDA PUBLICA INTERNA	0.00	0.00	0.00	0.00
5.4.1.2	INTERESES DE LA DEUDA PUBLICA EXTERNA	0.00	0.00	0.00	0.00
5.4.2	COMISIONES DE LA DEUDA PUBLICA	0.00	0.00	0.00	0.00
5.4.2.1	COMISIONES DE LA DEUDA PUBLICA INTERNA	0.00	0.00	0.00	0.00
5.4.2.2	COMISIONES DE LA DEUDA PUBLICA EXTERNA	0.00	0.00	0.00	0.00
5.4.3	GASTOS DE LA DEUDA PUBLICA	0.00	0.00	0.00	0.00
5.4.3.1	GASTOS DE LA DEUDA PUBLICA INTERNA	0.00	0.00	0.00	0.00
5.4.3.2	GASTOS DE LA DEUDA PUBLICA EXTERNA	0.00	0.00	0.00	0.00

5.4.6	LIBRO POR COBERTURAS	0.00	0.00	0.00	0.00	0.00
5.4.7	LIBRO POR COBERTURAS	0.00	0.00	0.00	0.00	0.00
5.4.8	IMPONER FINANCIEROS	0.00	0.00	0.00	0.00	0.00
5.4.9	IMPONER FINANCIEROS A INTERESES	0.00	0.00	0.00	0.00	0.00
5.4.10	IMPONER FINANCIEROS A HORARIOS Y SECCIONES DEL SISTEMA FINANCIERO NACIONAL	0.00	0.00	0.00	0.00	0.00
5.5	OTROS GASTOS Y PERDIDAS EXTRAORDINARIAS	0.00	0.00	0.00	0.00	0.00
5.5.1	ESTIMACIONES, DEPRECIACIONES, DETERIORO, OBSOLESCENCIA Y AMORTIZACIONES	0.00	0.00	0.00	0.00	0.00
5.5.1.1	ESTIMACIONES POR PERDIDA O DETERIORO DE ACTIVOS CIRCULANTES	0.00	0.00	0.00	0.00	0.00
5.5.1.2	ESTIMACIONES POR PERDIDA O DETERIORO DE ACTIVO NO CIRCULANTE	0.00	0.00	0.00	0.00	0.00
5.5.1.3	DEPRECIACION DE BIENES INMUEBLES	0.00	0.00	0.00	0.00	0.00
5.5.1.4	DEPRECIACION DE BIENES MUEBLES	0.00	0.00	0.00	0.00	0.00
5.5.1.5	DEPRECIACION DE BIENES INTANGIBLES	0.00	0.00	0.00	0.00	0.00
5.5.1.6	DEPRECIACION DE BIENES DE BIENES MUEBLES	0.00	0.00	0.00	0.00	0.00
5.5.1.7	DEPRECIACION DE BIENES INTANGIBLES	0.00	0.00	0.00	0.00	0.00
5.5.1.8	DEPRECIACION DE BIENES DE BIENES MUEBLES	0.00	0.00	0.00	0.00	0.00
5.5.2	PROVISIONES	0.00	0.00	0.00	0.00	0.00
5.5.2.1	PROVISIONES DE PERDIDAS A CORTO PLAZO	0.00	0.00	0.00	0.00	0.00
5.5.2.2	PROVISIONES DE PERDIDAS A LARGO PLAZO	0.00	0.00	0.00	0.00	0.00
5.5.3	DEPRECIACION DE INVENTARIOS DE MERCADERIAS PARA VENTA	0.00	0.00	0.00	0.00	0.00
5.5.3.1	DEPRECIACION DE INVENTARIOS DE MERCADERIAS PARA VENTA	0.00	0.00	0.00	0.00	0.00
5.5.3.2	DEPRECIACION DE INVENTARIOS DE MERCADERIAS TERMINADAS	0.00	0.00	0.00	0.00	0.00
5.5.3.3	DEPRECIACION DE INVENTARIOS DE MERCADERIAS EN PROCESO DE ELABORACION	0.00	0.00	0.00	0.00	0.00
5.5.3.4	DEPRECIACION DE INVENTARIOS DE MATERIAS PRIMAS, MATERIALES Y SUMINISTROS PARA PRODUCCION	0.00	0.00	0.00	0.00	0.00
5.5.3.5	DEPRECIACION DE ALMACEN DE MATERIALES Y SUMINISTROS DE COMERCIO	0.00	0.00	0.00	0.00	0.00
5.5.4	AUMENTO POR INSUFICIENCIA DE ESTIMACIONES POR PERDIDA O DETERIORO U OBSOLESCENCIA	0.00	0.00	0.00	0.00	0.00
5.5.5	AUMENTO POR INSUFICIENCIA DE ESTIMACIONES POR PERDIDA O DETERIORO U OBSOLESCENCIA	0.00	0.00	0.00	0.00	0.00
5.5.5.1	AUMENTO POR INSUFICIENCIA DE ESTIMACIONES	0.00	0.00	0.00	0.00	0.00
5.5.5.2	OTROS GASTOS	0.00	0.00	0.00	0.00	0.00
5.5.5.3	GASTOS DE EJERCICIOS ANTERIORES	0.00	0.00	0.00	0.00	0.00
5.5.5.4	PERDIDAS POR RESPONSABILIDADES	0.00	0.00	0.00	0.00	0.00
5.5.5.5	RECONSTRUCCIONES Y DESEMPEÑO DE OBRAS	0.00	0.00	0.00	0.00	0.00
5.5.5.6	DIFERENCIAS POR TIPO DE CAMBIO NEGATIVAS	0.00	0.00	0.00	0.00	0.00
5.5.5.7	DIFERENCIAS DE DOTACIONES NEGATIVAS EN VALORES MEDIOBANCARIOS	0.00	0.00	0.00	0.00	0.00
5.5.5.8	DIFERENCIAS POR PARTICIPACION PATRIMONIAL	0.00	0.00	0.00	0.00	0.00
5.5.5.9	DIFERENCIAS POR REESTRUCTURACION DE DEUDA PUBLICA NEGATIVAS	0.00	0.00	0.00	0.00	0.00
5.6	OTROS GASTOS VARIOS	0.00	0.00	0.00	0.00	0.00
5.6.1	INVERSION PUBLICA	0.00	0.00	0.00	0.00	0.00
5.6.1.1	INVERSION PUBLICA NO CAPITALIZABLE	0.00	0.00	0.00	0.00	0.00
5.6.1.2	CONSTRUCCION EN BIENES NO CAPITALIZABLE	0.00	0.00	0.00	0.00	0.00
5.6.1.3	OTROS BIENES CAPITALIZABLES	0.00	0.00	0.00	0.00	0.00
5.6.2	OTROS GASTOS VARIOS	0.00	0.00	0.00	0.00	0.00

CODIGO	DESCRIPCION	0.00	0.00	0.00	0.00	0.00
7.1	VALORES					0.00
7.1.1	VALORES EN CIRCULACION	0.00	0.00	0.00	0.00	0.00
7.1.2	COSTOS DE VALORES	0.00	0.00	0.00	0.00	0.00
7.1.3	INSTUMENTOS DE CREDITO PRESTADOS A FORMADORES DE MERCADO	0.00	0.00	0.00	0.00	0.00
7.1.4	PRESTAMO DE INSTRUMENTOS DE CREDITO A FORMADORES DE MERCADO Y SU GARANTIA	0.00	0.00	0.00	0.00	0.00
7.1.5	INSTUMENTOS DE CREDITO RECIBIDOS EN GARANTIA DE LOS FORMADORES DE MERCADO	0.00	0.00	0.00	0.00	0.00
7.1.6	CASHAMTA DE CREDITOS RECIBIDOS DE LOS FORMADORES DE MERCADO	0.00	0.00	0.00	0.00	0.00
7.2	EMISION DE OBLIGACIONES	0.00	0.00	0.00	0.00	0.00
7.2.1	AUTORIZACION PARA LA EMISION DE BONOS, TITULOS Y VALORES DE LA DEUDA PUBLICA INTERNA	0.00	0.00	0.00	0.00	0.00
7.2.2	AUTORIZACION PARA LA EMISION DE BONOS, TITULOS Y VALORES DE LA DEUDA PUBLICA EXTERNA	0.00	0.00	0.00	0.00	0.00
7.2.3	EMISIONES AUTORIZADAS DE LA DEUDA PUBLICA INTERNA Y EXTERNA	0.00	0.00	0.00	0.00	0.00
7.2.4	REGISTRACION DE CONTRATOS DE PRESTAMOS Y OTRAS OBLIGACIONES DE LA DEUDA PUBLICA INTERNA	0.00	0.00	0.00	0.00	0.00
7.2.5	REGISTRACION DE CONTRATOS DE PRESTAMOS Y OTRAS OBLIGACIONES DE LA DEUDA PUBLICA EXTERNA	0.00	0.00	0.00	0.00	0.00
7.3	CONTRATO DE PRESTAMOS Y OTRAS OBLIGACIONES DE LA DEUDA PUBLICA INTERNA Y EXTERNA	0.00	0.00	0.00	0.00	0.00
7.4	VALORES Y GARANTIAS	0.00	0.00	0.00	0.00	0.00
7.4.1	VALORES AUTORIZADOS	0.00	0.00	0.00	0.00	0.00
7.4.2	VALORES EMISOS	0.00	0.00	0.00	0.00	0.00
7.4.3	FINANZAS Y GARANTIAS RECIBIDAS POR DEUDAS A COBRAR	0.00	0.00	0.00	0.00	0.00
7.4.4	FINANZAS Y GARANTIAS RECIBIDAS	0.00	0.00	0.00	0.00	0.00
7.5	FINANZAS OTORGADAS PARA RESPALDAR OBLIGACIONES FISCALES DEL GOBIERNO	0.00	0.00	0.00	0.00	0.00
7.5.1	FINANZAS OTORGADAS DEL GOBIERNO PARA RESPALDAR OBLIGACIONES FISCALES	0.00	0.00	0.00	0.00	0.00
7.6	ACCIONES	0.00	0.00	0.00	0.00	0.00
7.6.1	DEMANDAS JUDICIALES EN PROCESO DE RESOLUCION	0.00	0.00	0.00	0.00	0.00
7.6.2	REVISIION DE DEMANDAS EN PROCESO JUDICIAL	0.00	0.00	0.00	0.00	0.00
7.7	AMERSON RESGANTE PROYECTOS PARA PRESTACION DE SERVICIOS (PPS) Y SIMILARES	0.00	0.00	0.00	0.00	0.00
7.7.1	CONTRATO PARA INVERSION MEDIANTE PROYECTOS PARA PRESTACION DE SERVICIOS (PPS) Y SIMILARES	0.00	0.00	0.00	0.00	0.00
7.7.2	INVERSION PUBLICA CONTRATA MEDIANTE PROYECTOS PARA PRESTACION DE SERVICIOS (PPS) Y SIMILARES	0.00	0.00	0.00	0.00	0.00
7.8	BIENES EN COMETERIENDO O EN COMISION	0.00	0.00	0.00	0.00	0.00
7.8.1	BIENES BAJO CONTRATO EN COMISION	0.00	0.00	0.00	0.00	0.00
7.8.2	CONTRATO DE CONCESION POR BIENES	0.00	0.00	0.00	0.00	0.00
7.8.3	BIENES BAJO CONTRATO EN COMERCIO	0.00	0.00	0.00	0.00	0.00
7.8.4	CONTRATO DE COMERCIO POR BIENES	0.00	0.00	0.00	0.00	0.00



 LIC. YAJAIRA RUJIRI REYNA RAMOS

 PRESIDENTE NACIONAL

Nota de Cambio Administrativa 9°

 "Sin perjuicio de tener puesto a disposici3n que los Estados Financieros y sus notas son necesariamente correctos y son responsabilidad del emisor"



 C. LUIS ALFONSO SACAIZA GARCIA

 TESORERO EJECUTIVO



MTRA. PATRICIA MORA ARREOLA
COMISION DE FISCERIA



C. MANUEL DE JESUS MARTINEZ RODRIGUEZ
SINDICO DE MINORSA



C.P. MARIO ALBERTO HERNANDEZ GALAVIZ
CONTABILOR MUNICIPAL



C. JESUS EDUARDO ROSALES SALAZAR
SINDICO DE MAYORSA

MUNICIPIO DE SACRAMENTO, COAHUILA					
Balance de Comprobación					
Del 01 de julio al 30 de septiembre de 2020					
CÓDIGO	CUENTA CONTABLE	SALDO INICIAL	CARGOS	ABONOS	SALDO FINAL
0	CUENTAS DE ORDEN PRESUPUESTARIAS	0.00	73,961,638.70	73,961,638.70	0.00
0.1	LEY DE INGRESOS	0.00	18,361,683.30	18,361,683.30	0.00
0.1.1	LEY DE INGRESOS ESTIMADA	27,723,279.00	0.00	0.00	27,723,279.00
0.1.2	LEY DE INGRESOS POR RESULTAR	11,263,417.30	9,191,626.89	0.00	2,091,890.41
0.1.3	MODIFICACIONES A LA LEY DE INGRESOS ESTIMADA	0.00	0.00	0.00	0.00
0.1.4	LEY DE INGRESOS DEVENGADA	0.00	9,181,626.89	9,181,626.89	0.00
0.1.5	LEY DE INGRESOS RECALCADA	16,459,862.70	0.00	9,181,626.89	25,641,489.59
0.2	PRESUPUESTO DE EGRESOS	0.00	68,198,679.40	68,198,679.40	0.00
0.2.1	PRESUPUESTO DE EGRESOS APROBADO	27,723,279.00	0.00	0.00	27,723,279.00
0.2.2	PRESUPUESTO DE EGRESOS POR EJERCER	6,828,898.25	18,837,472.03	18,897,155.90	9,819,571.23
0.2.3	MODIFICACIONES AL PRESUPUESTO DE EGRESOS APROBADO	-2,962.84	13,977,461.89	18,897,472.40	2,897,169.25
0.2.4	PRESUPUESTO DE EGRESOS COMPROMETIDO	9,214,198.91	2,976,713.98	7,144,894.62	5,142,308.43
0.2.5	PRESUPUESTO DE EGRESOS DEVENGADO	0.00	7,144,894.42	7,144,894.42	0.00
0.2.6	PRESUPUESTO DE EGRESOS EJERCIDO	114,441.15	7,144,894.42	7,219,217.74	44,388.43
0.2.7	PRESUPUESTO DE EGRESOS PAGADO	11,456,168.18	7,219,217.74	0.00	18,675,485.92

Nota de Gestión Administrativa 17
 "Este extracto de libro verbal de sesiones de la Comisión Municipal de Hacienda y Contraloría, así como el presente documento, son responsabilidad de ambos"


 LIC. YAJAIRA UGIRI REYNA RAMOS
 PRESIDENTE MUNICIPAL


 C.P. MARIO ALBERTO HERNANDEZ GALAVIZ
 CONTRALOR MUNICIPAL


 C. LUIS ALFONSO SALAZAR GARCIA
 TESORERO MUNICIPAL


 MTRA. PAULINA MORA ARREOLA
 COMISION DE HACIENDA


 C. JESUS EDUARDO ROSALES SALAZAR
 SINDACO DE MAYORIA


 C. MANUEL DE JESUS MARTINEZ RODRIGUEZ
 SINDACO DE MINORIA

MUNICIPIO DE SACRAMENTO, GUATEMALA Estado de Comprobación Del 01 de enero al 30 de septiembre de 2020						
CÓDIGO	CUENTA CONTABLE	MALDO REAL	GABOS	ADMOS	MALDO FINAL	MALDO FINAL
	ACTIVO	6,774,383.81	47,874,179.92	52,320,884.37	11,270,508.84	
1.1	ACTIVO CIRCULANTE	2,796,810.47	64,481,796.46	83,510,884.37	8,294,362.88	
1.1.1	EFFECTIVO Y EQUIVALENTE	348,782.24	39,814,873.60	18,948,277.88	4,214,588.32	
1.1.1.1	EFFECTIVO	350.00	10,000.00	10,000.00	360.00	
1.1.1.2	INSTRUMENTOS FINANCIEROS	948,432.24	39,804,873.60	18,938,277.88	4,214,228.32	
1.1.1.3	SUBSIDIOS, PENSIONES Y OTROS	0.00	0.00	0.00	0.00	
1.1.1.4	INSTRUMENTOS FINANCIEROS (INFLUJO A MUJER)	0.00	0.00	0.00	0.00	
1.1.1.5	FINANCIEROS CON AFECTACIÓN ESPECIAL	0.00	0.00	0.00	0.00	
1.1.1.6	SEPOJITOR DE FONDOS DE TERCEROS EN GARANTIA Y/O ADMINISTRACION	0.00	0.00	0.00	0.00	
1.1.1.9	OTROS EFECTIVOS Y EQUIVALENTE	0.00	0.00	0.00	0.00	
1.1.2	DERECHOS A RECIBIR EFECTIVO O EQUIVALENTE	6,796,810.87	76,871,322.86	88,516,038.29	2,044,714.34	
1.1.2.1	SUBSIDIOS FINANCIEROS DE CORTO PLAZO	0.00	0.00	0.00	0.00	
1.1.2.2	CHEQUES POR COBRAR A CORTO PLAZO	0.00	2,800,800.64	3,815,800.94	0.00	
1.1.2.3	DECRETOS INVENTADOS POR GOBIERNO A CORTO PLAZO	1,242,848.87	302,787.31	198,527.94	1,249,184.34	
1.1.2.4	DECRETOS POR RECUPERAR A CORTO PLAZO	378,500.00	22,715,800.71	22,715,800.71	378,500.00	
1.1.2.5	DECRETOS POR AMOROS DE LAS TENDENCIAS A CORTO PLAZO	0.00	0.00	0.00	0.00	
1.1.2.6	DECRETOS OTORGADOS A CORTO PLAZO	0.00	948,286.00	600,286.00	200,000.00	
1.1.2.8	OTROS DERECHOS A RECIBIR EFECTIVO O EQUIVALENTE A CORTO PLAZO	0.00	0.00	0.00	0.00	
1.1.3	DERECHOS A RECIBIR BIENES O SERVICIOS	0.00	46,108.00	46,108.00	0.00	
1.1.3.1	ARTICULO A PROVISIONES POR ADQUISICION DE BIENES Y RESTITUCION DE SERVICIOS A CORTO PLAZO	0.00	46,108.00	46,108.00	0.00	
1.1.3.2	ARTICULO A PROVISIONES POR ADQUISICION DE BIENES Y RESTITUCION DE BIENES Y SERVICIOS A CORTO PLAZO	0.00	0.00	0.00	0.00	
1.1.3.3	ARTICULO A PROVISIONES POR ADQUISICION DE BIENES Y RESTITUCION DE BIENES Y SERVICIOS A CORTO PLAZO	0.00	0.00	0.00	0.00	
1.1.3.4	ARTICULO A PROVISIONES POR ADQUISICION DE BIENES Y RESTITUCION DE BIENES Y SERVICIOS A CORTO PLAZO	0.00	0.00	0.00	0.00	
1.1.3.5	OTROS DERECHOS A RECIBIR BIENES O SERVICIOS A CORTO PLAZO	0.00	0.00	0.00	0.00	
1.1.4	PREVIENCIÓN	0.00	0.00	0.00	0.00	
1.1.4.1	PREVIENCIÓN DE ATENCIONES PARA VENTA	0.00	0.00	0.00	0.00	
1.1.4.2	PREVIENCIÓN DE ATENCIONES TERMINALES	0.00	0.00	0.00	0.00	
1.1.4.3	PREVIENCIÓN DE ATENCIONES EN PROCESO DE ELABORACION	0.00	0.00	0.00	0.00	
1.1.4.4	PREVIENCIÓN DE BIENES FINANCIEROS, MATERIALES Y SUBSIDIOS POR PRODUCCION	0.00	0.00	0.00	0.00	
1.1.4.5	BIENES EN TRAMITO	0.00	0.00	0.00	0.00	
1.1.5	SUBSIDIOS	0.00	0.00	0.00	0.00	
1.1.5.1	ADMOS DE MATERIALES Y BIENES FINCIEROS DE COMANT	0.00	0.00	0.00	0.00	
1.1.6	ESTIMACION POR PERDIDA O DEBERGO DE ACTIVOS CIRCULANTES	0.00	0.00	0.00	0.00	
1.1.6.1	ESTIMACIONES PARA CUENTAS RECIBIBLES POR DERECHOS A RECIBIR EFECTIVO O EQUIVALENTE	0.00	0.00	0.00	0.00	
1.1.6.2	ESTIMACIONES POR DEBERGO DE INVENTARIOS	0.00	0.00	0.00	0.00	
1.1.7	OTROS ACTIVOS CIRCULANTES	0.00	0.00	0.00	0.00	
1.1.7.1	VALORES EN GARANTIA	0.00	0.00	0.00	0.00	
1.1.7.2	DECRETOS EN GARANTIA, FOLCLOR, DEPÓSITOS DE FONDO	0.00	0.00	0.00	0.00	
1.1.7.3	BIENES FINANCIEROS DE UNIDADES, DECRETOS, INSTRUMENTOS Y UNIDAD EN PLAZO	0.00	0.00	0.00	0.00	

1.18.4	REGIMEN CON FONDOS DE RESERVA	0.00	0.00	0.00	0.00	0.00
1.2	ACTIVO NO CORRIENTE	4,452,272.54	523,963.45	0.00	0.00	4,976,236.00
1.2.1	INSTRUMENTOS FINANCIEROS A LARGO PLAZO	0.00	0.00	0.00	0.00	0.00
1.2.1.1	INSTRUMENTOS A LARGO PLAZO	0.00	0.00	0.00	0.00	0.00
1.2.1.2	TÍTULOS Y VALORES A LARGO PLAZO	0.00	0.00	0.00	0.00	0.00
1.2.1.3	REEMBOLSOS, ANTICIPOS Y CONTINGENCIAS ANALÓGICAS	0.00	0.00	0.00	0.00	0.00
1.2.1.4	REEMBOLSOS Y APORTACIONES DE CAPITAL	0.00	0.00	0.00	0.00	0.00
1.2.2	INSTRUMENTOS FINANCIEROS A LARGO PLAZO	0.00	0.00	0.00	0.00	0.00
1.2.2.1	DOCUMENTOS POR COBRAR A LARGO PLAZO	0.00	0.00	0.00	0.00	0.00
1.2.2.2	DEUDORES DIVERSOS A LARGO PLAZO	0.00	0.00	0.00	0.00	0.00
1.2.2.3	REEMBOLSOS POR RECUPERAR A LARGO PLAZO	0.00	0.00	0.00	0.00	0.00
1.2.2.4	PRESTAMOS OTORGADOS A LARGO PLAZO	0.00	0.00	0.00	0.00	0.00
1.2.2.5	OTROS INSTRUMENTOS FINANCIEROS A LARGO PLAZO	0.00	0.00	0.00	0.00	0.00
1.2.3	BIENES INMUEBLES, INFRAESTRUCTURA Y CONSTRUCCIONES EN PROCESO	36,200.00	495,767.45	0.00	0.00	511,967.45
1.2.3.1	TERRENOS	36,200.00	0.00	0.00	0.00	36,200.00
1.2.3.2	EDIFICIOS	0.00	0.00	0.00	0.00	0.00
1.2.3.3	EDIFICIOS NO HABITACIONALES	0.00	0.00	0.00	0.00	0.00
1.2.3.4	INFRAESTRUCTURA	0.00	0.00	0.00	0.00	0.00
1.2.3.5	CONSTRUCCIONES EN PROCESO EN BIENES DE DOMINIO PÚBLICO	0.00	0.00	0.00	0.00	0.00
1.2.3.6	CONSTRUCCIONES EN PROCESO EN BIENES PROPIOS	0.00	495,767.45	0.00	0.00	495,767.45
1.2.3.7	OTROS BIENES INMUEBLES	0.00	0.00	0.00	0.00	0.00
1.2.4	BIENES MUEBLES	4,385,272.54	55,216.01	0.00	0.00	4,440,488.55
1.2.4.1	MOBILIARIO Y EQUIPO ADMINISTRATIVO	1,134,320.21	42,386.01	0.00	0.00	1,176,706.22
1.2.4.2	MOBILIARIO Y EQUIPO EDUCACIONAL, Y RECREATIVO	77,334.32	0.00	0.00	0.00	77,334.32
1.2.4.3	EQUIPO INSTRUMENTAL MÉDICO Y DE LABORATORIO	8,064.91	0.00	0.00	0.00	8,064.91
1.2.4.4	VEHÍCULOS Y EQUIPO DE TRANSPORTE	2,800,000.00	0.00	0.00	0.00	2,800,000.00
1.2.4.5	EQUIPO DE DEFENSA Y SEGURIDAD	942.50	0.00	0.00	0.00	942.50
1.2.4.6	MÁQUINARIA, OTROS EQUIPOS Y REPARACIONES	314,004.00	12,830.00	0.00	0.00	326,834.00
1.2.4.7	COLECCIONES, OBRAS DE ARTE Y OBJETOS VALIOSOS	21,677.00	0.00	0.00	0.00	21,677.00
1.2.4.8	ACTIVOS BIOLÓGICOS	20,000.00	0.00	0.00	0.00	20,000.00
1.2.4.9	ACTIVOS INMATERIALES	0.00	0.00	0.00	0.00	0.00
1.2.5	SOFTWARE	0.00	0.00	0.00	0.00	0.00
1.2.5.1	SOFTWARE	0.00	0.00	0.00	0.00	0.00
1.2.5.2	SOFTWARE DE SISTEMAS	0.00	0.00	0.00	0.00	0.00
1.2.5.3	CONCESIONES Y FRANQUICIAS	0.00	0.00	0.00	0.00	0.00
1.2.5.4	OTROS	0.00	0.00	0.00	0.00	0.00
1.2.5.5	OTROS ACTIVOS INMATERIALES	0.00	0.00	0.00	0.00	0.00
1.2.6	DEPRECIACIÓN, DECREMENTO Y AMORTIZACIÓN ACUMULADA DE BIENES	0.00	0.00	0.00	0.00	0.00
1.2.6.1	DEPRECIACIÓN ACUMULADA DE BIENES INMUEBLES	0.00	0.00	0.00	0.00	0.00
1.2.6.2	DEPRECIACIÓN ACUMULADA DE INFRAESTRUCTURA	0.00	0.00	0.00	0.00	0.00
1.2.6.3	DEPRECIACIÓN ACUMULADA DE BIENES MUEBLES	0.00	0.00	0.00	0.00	0.00
1.2.6.4	DECREMENTO ACUMULADO DE ACTIVOS BIOLÓGICOS	0.00	0.00	0.00	0.00	0.00
1.2.6.5	AMORTIZACIÓN ACUMULADA DE ACTIVOS INMATERIALES	0.00	0.00	0.00	0.00	0.00
1.2.7	ACTIVOS DIFERIDOS	0.00	0.00	0.00	0.00	0.00

1.2.1.1	ESTADOS FINANCIEROS Y EVALUACIÓN DE PROYECTOS	0.00	0.00	0.00	0.00	0.00	0.00
1.2.2	DERECHOS SOBRE BIENES EN REGIMEN DE ARRENDAMIENTO FINANCIERO	0.00	0.00	0.00	0.00	0.00	0.00
1.2.2.1	GASTOS PAGADOS POR ADELANTADO A LARGO PLAZO	0.00	0.00	0.00	0.00	0.00	0.00
1.2.2.2	IMPUESTOS A LARGO PLAZO	0.00	0.00	0.00	0.00	0.00	0.00
1.2.2.3	IMPUESTOS AL RETIRO DE EMPLEADOS PAGADOS POR ADELANTADO	0.00	0.00	0.00	0.00	0.00	0.00
1.2.2.4	OTROS ACTIVOS DIFERIDOS	0.00	0.00	0.00	0.00	0.00	0.00
1.2.3	ESTIMACIONES POR PERDIDA O DETERIORO DE ACTIVOS NO CIRCULANTES	0.00	0.00	0.00	0.00	0.00	0.00
1.2.3.1	ESTIMACIONES POR PERDIDA DE CUENTAS INCORPORABLES DE EXPLICACIONES POR COBRAR A LARGO PLAZO	0.00	0.00	0.00	0.00	0.00	0.00
1.2.3.2	ESTIMACIONES POR PERDIDA DE CUENTAS INCORPORABLES DE DECEDORES EXTERNOS POR COBRAR A LARGO PLAZO	0.00	0.00	0.00	0.00	0.00	0.00
1.2.3.3	ESTIMACIONES POR PERDIDA DE CUENTAS INCORPORABLES DE INTERIORES POR COBRAR A LARGO PLAZO	0.00	0.00	0.00	0.00	0.00	0.00
1.2.3.4	ESTIMACIONES POR PERDIDA DE CUENTAS INCORPORABLES DE PRESTARIOS OTORGADOS A LARGO PLAZO	0.00	0.00	0.00	0.00	0.00	0.00
1.2.3.5	ESTIMACIONES POR PERDIDA DE OTRAS CUENTAS INCORPORABLES A LARGO PLAZO	0.00	0.00	0.00	0.00	0.00	0.00
1.2.4	OTROS ACTIVOS NO CIRCULANTES	0.00	0.00	0.00	0.00	0.00	0.00
1.2.5	BIENES EN CONCESIÓN	0.00	0.00	0.00	0.00	0.00	0.00
1.2.5.1	BIENES EN ARRENDAMIENTO FINANCIERO	0.00	0.00	0.00	0.00	0.00	0.00
1.2.5.2	BIENES EN COMODATO	0.00	0.00	0.00	0.00	0.00	0.00
2	PASIVO	11,285,283.03	11,285,283.03	11,285,283.03	11,285,283.03	11,285,283.03	11,285,283.03
2.1	PASIVO CIRCULANTE	11,285,283.03	11,285,283.03	11,285,283.03	11,285,283.03	11,285,283.03	11,285,283.03
2.1.1	DEUDA FINANCIERA POR PAGAR A CORTO PLAZO	11,285,283.03	11,285,283.03	11,285,283.03	11,285,283.03	11,285,283.03	11,285,283.03
2.1.1.1	DEUDA FINANCIERA POR PAGAR A CORTO PLAZO	11,285,283.03	11,285,283.03	11,285,283.03	11,285,283.03	11,285,283.03	11,285,283.03
2.1.1.2	PROVEEDORES POR PAGAR A CORTO PLAZO	11,285,283.03	11,285,283.03	11,285,283.03	11,285,283.03	11,285,283.03	11,285,283.03
2.1.1.3	CONTRATISTAS POR BIENES PÚBLICOS POR PAGAR A CORTO PLAZO	0.00	0.00	0.00	0.00	0.00	0.00
2.1.1.4	PROVEEDORES Y APORTACIONES POR PAGAR A CORTO PLAZO	0.00	0.00	0.00	0.00	0.00	0.00
2.1.1.5	TRANSACCIONES FINANCIERAS POR PAGAR A CORTO PLAZO	0.00	0.00	0.00	0.00	0.00	0.00
2.1.1.6	INTERESES, COMISIONES Y OTROS GASTOS DE LA DEUDA PÚBLICA POR PAGAR A CORTO PLAZO	0.00	0.00	0.00	0.00	0.00	0.00
2.1.1.7	RENTAS Y CONTRIBUCIONES POR PAGAR A CORTO PLAZO	0.00	0.00	0.00	0.00	0.00	0.00
2.1.1.8	RENTAS Y CONTRIBUCIONES POR PAGAR A CORTO PLAZO	0.00	0.00	0.00	0.00	0.00	0.00
2.1.1.9	OTRAS CUENTAS POR PAGAR A CORTO PLAZO	0.00	0.00	0.00	0.00	0.00	0.00
2.1.2	DOCUMENTOS POR PAGAR A CORTO PLAZO	0.00	0.00	0.00	0.00	0.00	0.00
2.1.2.1	DOCUMENTOS COMERCIALES POR PAGAR A CORTO PLAZO	0.00	0.00	0.00	0.00	0.00	0.00
2.1.2.2	DOCUMENTOS CONTRACTUALES POR PAGAR A CORTO PLAZO	0.00	0.00	0.00	0.00	0.00	0.00
2.1.2.3	OTROS DOCUMENTOS POR PAGAR A CORTO PLAZO	0.00	0.00	0.00	0.00	0.00	0.00
2.1.3	PORCIÓN A CORTO PLAZO DE LA DEUDA PÚBLICA A LARGO PLAZO	0.00	0.00	0.00	0.00	0.00	0.00
2.1.3.1	PORCIÓN A CORTO PLAZO DE LA DEUDA PÚBLICA INTERNA	0.00	0.00	0.00	0.00	0.00	0.00
2.1.3.2	PORCIÓN A CORTO PLAZO DE LA DEUDA PÚBLICA EXTERNA	0.00	0.00	0.00	0.00	0.00	0.00
2.1.3.3	PORCIÓN A CORTO PLAZO DE ARRENDAMIENTO FINANCIERO	0.00	0.00	0.00	0.00	0.00	0.00
2.1.4	IMPUESTOS Y MULTAS A CORTO PLAZO	0.00	0.00	0.00	0.00	0.00	0.00
2.1.4.1	IMPUESTOS Y MULTAS DE LA DEUDA PÚBLICA INTERNA A CORTO PLAZO	0.00	0.00	0.00	0.00	0.00	0.00
2.1.4.2	IMPUESTOS Y MULTAS DE LA DEUDA PÚBLICA EXTERNA A CORTO PLAZO	0.00	0.00	0.00	0.00	0.00	0.00
2.1.5	PASIVOS DIFERIDOS A CORTO PLAZO	0.00	0.00	0.00	0.00	0.00	0.00
2.1.5.1	PASIVOS DIFERIDOS POR ADELANTADO A CORTO PLAZO	0.00	0.00	0.00	0.00	0.00	0.00
2.1.5.2	INTERESES DIFERIDOS POR ADELANTADO A CORTO PLAZO	0.00	0.00	0.00	0.00	0.00	0.00
2.1.5.3	OTROS PASIVOS DIFERIDOS A CORTO PLAZO	0.00	0.00	0.00	0.00	0.00	0.00

2.2.2	PROYECCIONES DE INGRESOS A LARGO PLAZO	0.00	0.00	0.00	0.00	0.00
2.2.8	OTRAS PROYECCIONES A LARGO PLAZO	0.00	0.00	0.00	0.00	0.00
3	HACIENDA PUBLICA PATRIMONIO	-8,774,300.01	16,191,898.84	25,641,679.38	1,871,888.48	1,871,888.48
3.1	HACIENDA PUBLICA PATRIMONIO CONTABILIZADO	255,371.53	0.00	0.00	318,711.53	318,711.53
3.1.1	APORTACIONES	318,711.53	0.00	0.00	318,711.53	318,711.53
3.1.2	DONACIONES DE CAPITAL	0.00	0.00	0.00	0.00	0.00
3.1.3	ACTUALIZACION DE LA HACIENDA PUBLICA PATRIMONIO	0.00	0.00	0.00	0.00	0.00
3.2	HACIENDA PUBLICA PATRIMONIO DEVALUADO	-6,886,911.84	16,191,898.84	25,641,679.38	5,360,176.95	5,360,176.95
3.2.1	REVALUACIONES DEL EJERCICIO ANTERIOR DESAPORADO	0.00	16,191,898.84	25,641,679.38	7,450,088.49	7,450,088.49
3.2.2	REVALUACIONES DE EJERCICIOS ANTERIORES	772,488.18	0.00	0.00	771,488.18	771,488.18
3.2.3	REVALUACIONES DE BIENES INMUEBLES	0.00	0.00	0.00	0.00	0.00
3.2.3.2	REVALUACIONES DE BIENES MUEBLES	0.00	0.00	0.00	0.00	0.00
3.2.3.3	REVALUACIONES DE BIENES INMUEBLES	0.00	0.00	0.00	0.00	0.00
3.2.3.8	OTROS REVALUACIONES	0.00	0.00	0.00	0.00	0.00
3.2.4	RESERVAS	0.00	0.00	0.00	0.00	0.00
3.2.4.1	RESERVA DE PATRIMONIO	0.00	0.00	0.00	0.00	0.00
3.2.4.2	RESERVA TERRITORIALES	0.00	0.00	0.00	0.00	0.00
3.2.4.3	RESERVA POR CONTINGENCIAS	0.00	0.00	0.00	0.00	0.00
3.2.8	REVALUACIONES DE RESULTADOS DE EJERCICIOS ANTERIORES	-6,886,387.12	0.00	0.00	-6,883,287.12	-6,883,287.12
3.2.8.1	CAMBIO EN POLITICAS CONTABLES	0.00	0.00	0.00	0.00	0.00
3.2.8.2	CAMBIO POR ERRORES CONTABLES	-6,886,387.12	0.00	0.00	-6,883,287.12	-6,883,287.12
3.3	EXCESO O INSUFICIENCIA EN LA ACTUALIZACION DE LA HACIENDA PUBLICA PATRIMONIO	0.00	0.00	0.00	0.00	0.00
3.3.1	REVALUACION POR PERDIDA DE VALOR	0.00	0.00	0.00	0.00	0.00
3.3.2	REVALUACION POR TERCERA DE ACTIVOS NO MONETARIOS	0.00	0.00	0.00	0.00	0.00
4	INGRESOS Y OTROS BENEFICIOS	0.00	0.00	0.00	0.00	0.00
4.1	INGRESOS DE GESTION	0.00	0.00	0.00	0.00	0.00
4.1.1	IMPUESTOS SOBRE LOS INGRESOS	0.00	0.00	0.00	0.00	0.00
4.1.2	IMPUESTOS SOBRE EL PATRIMONIO	0.00	0.00	0.00	0.00	0.00
4.1.3	IMPUESTOS SOBRE LA PRODUCCION, EL CONSUMO Y LAS TRANSACCIONES	0.00	0.00	0.00	0.00	0.00
4.1.4	IMPUESTOS AL COMERCIO EXTERIOR	0.00	0.00	0.00	0.00	0.00
4.1.8	IMPUESTOS SOBRE HEREDAS Y SUCESSIONES	0.00	0.00	0.00	0.00	0.00
4.1.8	IMPUESTOS ECOLOGICOS	0.00	0.00	0.00	0.00	0.00
4.1.7	INGRESOS DE IMPUESTOS	0.00	0.00	0.00	0.00	0.00
4.1.8	IMPUESTOS COMPENSADOS EN LA LEY DE IMPUESTOS VIGENTES, CAMBIADOS EN EJERCICIOS FISCALES ANTERIORES	0.00	0.00	0.00	0.00	0.00
4.1.8	PENALES DE LIQUIDACION O PAGO	0.00	0.00	0.00	0.00	0.00
4.1.9	OTROS IMPUESTOS	0.00	0.00	0.00	0.00	0.00
4.1.8	CUOTAS Y APORTACIONES DE SEGURIDAD SOCIAL	0.00	0.00	0.00	0.00	0.00
4.1.2.1	APORTACIONES PARA FONDOS DE VIVIENDA	0.00	0.00	0.00	0.00	0.00
4.1.2.2	CUOTAS PARA LA SEGURIDAD SOCIAL	0.00	0.00	0.00	0.00	0.00
4.1.2.3	CUOTAS DE ANCHICO PARA EL RETIRO	0.00	0.00	0.00	0.00	0.00
4.1.2.4	APORTACIONES DE CUOTAS Y APORTACIONES DE SEGURIDAD SOCIAL	0.00	0.00	0.00	0.00	0.00

4.1.2	FINES CERCANAS Y APOYACIONES PARA LA SEGURIDAD SOCIAL	0.00	0.00	0.00	0.00	0.00
4.1.3	CONTRIBUCIONES DE RENTAS	0.00	0.00	0.00	0.00	0.00
4.1.3.1	CONTRIBUCIONES DE RENTAS POR GUBERNACIONES	0.00	0.00	0.00	0.00	0.00
4.1.3.2	CONTRIBUCIONES DE RENTAS POR EMPRESAS Y EMPRESAS INDIVIDUALES	0.00	0.00	0.00	0.00	0.00
4.1.4	DERECHOS	0.00	280.000.00	280.000.00	0.00	0.00
4.1.4.1	DERECHOS POR EL USO, GOCE, APROVECHAMIENTO O EXPLORACION DE BIENES DE DOMINIO PUBLICO	0.00	114.000.00	114.000.00	0.00	0.00
4.1.4.2	DERECHOS A LOS HONORARIOS (DELEGADOS)	0.00	0.00	0.00	0.00	0.00
4.1.4.3	DERECHOS POR PRESTACION DE SERVICIOS	0.00	10.000.00	10.000.00	0.00	0.00
4.1.4.4	DERECHOS DE DERECHOS	0.00	0.00	0.00	0.00	0.00
4.1.4.5	DERECHOS NO COMPRENDIDOS EN LA LEY DE RENTAS VIGENTE, CAUSADOS EN EJERCICIOS FISCALES ANTERIORES	0.00	0.00	0.00	0.00	0.00
4.1.4.6	DERECHOS NO COMPRENDIDOS EN LA LEY DE RENTAS VIGENTE, CAUSADOS EN EJERCICIOS FISCALES ANTERIORES	0.00	0.00	0.00	0.00	0.00
4.1.4.7	DERECHOS NO COMPRENDIDOS EN LA LEY DE RENTAS VIGENTE, CAUSADOS EN EJERCICIOS FISCALES ANTERIORES	0.00	0.00	0.00	0.00	0.00
4.1.4.8	DERECHOS NO COMPRENDIDOS EN LA LEY DE RENTAS VIGENTE, CAUSADOS EN EJERCICIOS FISCALES ANTERIORES	0.00	0.00	0.00	0.00	0.00
4.1.5	PROYECTOS	0.00	154.700.00	154.700.00	0.00	0.00
4.1.5.1	PROYECTOS	0.00	3.000.00	3.000.00	0.00	0.00
4.1.5.2	EMISIONES DE BIENES MUEBLES NO SUJETOS A SER MATRICULADOS (DELEGADOS)	0.00	0.00	0.00	0.00	0.00
4.1.5.3	ACCIONES DE PRODUCTOS FINANCIEROS	0.00	0.00	0.00	0.00	0.00
4.1.5.4	PRODUCTOS NO COMPRENDIDOS EN LA LEY DE RENTAS VIGENTE, CAUSADOS EN EJERCICIOS FISCALES ANTERIORES	0.00	0.00	0.00	0.00	0.00
4.1.5.5	PRODUCTOS NO COMPRENDIDOS EN LA LEY DE RENTAS VIGENTE, CAUSADOS EN EJERCICIOS FISCALES ANTERIORES	0.00	0.00	0.00	0.00	0.00
4.1.5.6	PRODUCTOS NO COMPRENDIDOS EN LA LEY DE RENTAS VIGENTE, CAUSADOS EN EJERCICIOS FISCALES ANTERIORES	0.00	0.00	0.00	0.00	0.00
4.1.5.7	PRODUCTOS NO COMPRENDIDOS EN LA LEY DE RENTAS VIGENTE, CAUSADOS EN EJERCICIOS FISCALES ANTERIORES	0.00	0.00	0.00	0.00	0.00
4.1.5.8	PRODUCTOS NO COMPRENDIDOS EN LA LEY DE RENTAS VIGENTE, CAUSADOS EN EJERCICIOS FISCALES ANTERIORES	0.00	0.00	0.00	0.00	0.00
4.1.6	APROVECHAMIENTOS	0.00	80.000.00	80.000.00	0.00	0.00
4.1.6.1	APROVECHAMIENTOS (SERVIDORES DE LA COLABORACION FISCAL (DELEGADOS))	0.00	0.00	0.00	0.00	0.00
4.1.6.2	APROVECHAMIENTOS (SERVIDORES DE LA COLABORACION FISCAL (DELEGADOS))	0.00	0.00	0.00	0.00	0.00
4.1.6.3	APROVECHAMIENTOS (SERVIDORES DE LA COLABORACION FISCAL (DELEGADOS))	0.00	0.00	0.00	0.00	0.00
4.1.6.4	APROVECHAMIENTOS (SERVIDORES DE LA COLABORACION FISCAL (DELEGADOS))	0.00	0.00	0.00	0.00	0.00
4.1.6.5	APROVECHAMIENTOS (SERVIDORES DE LA COLABORACION FISCAL (DELEGADOS))	0.00	0.00	0.00	0.00	0.00
4.1.6.6	APROVECHAMIENTOS (SERVIDORES DE LA COLABORACION FISCAL (DELEGADOS))	0.00	0.00	0.00	0.00	0.00
4.1.6.7	APROVECHAMIENTOS (SERVIDORES DE LA COLABORACION FISCAL (DELEGADOS))	0.00	0.00	0.00	0.00	0.00
4.1.6.8	APROVECHAMIENTOS (SERVIDORES DE LA COLABORACION FISCAL (DELEGADOS))	0.00	0.00	0.00	0.00	0.00
4.1.6.9	APROVECHAMIENTOS (SERVIDORES DE LA COLABORACION FISCAL (DELEGADOS))	0.00	0.00	0.00	0.00	0.00
4.1.7	AGUIERES POR VENTA DE BIENES Y PRESTACION DE SERVICIOS	0.00	80.000.00	80.000.00	0.00	0.00
4.1.7.1	AGUIERES POR VENTA DE BIENES Y PRESTACION DE SERVICIOS DE INSTITUCIONES PUBLICAS DE SEGURO SOCIAL	0.00	0.00	0.00	0.00	0.00
4.1.7.2	AGUIERES POR VENTA DE BIENES Y PRESTACION DE SERVICIOS DE EMPRESAS PRODUCTIVAS DEL SECTOR EMPRESARIAL Y NO EMPRESARIAL	0.00	0.00	0.00	0.00	0.00
4.1.7.3	AGUIERES POR VENTA DE BIENES Y PRESTACION DE SERVICIOS DE EMPRESAS PRODUCTIVAS DEL SECTOR EMPRESARIAL Y NO EMPRESARIAL	0.00	0.00	0.00	0.00	0.00
4.1.7.4	AGUIERES POR VENTA DE BIENES Y PRESTACION DE SERVICIOS DE EMPRESAS PRODUCTIVAS DEL SECTOR EMPRESARIAL Y NO EMPRESARIAL	0.00	0.00	0.00	0.00	0.00
4.1.7.5	AGUIERES POR VENTA DE BIENES Y PRESTACION DE SERVICIOS DE EMPRESAS PRODUCTIVAS DEL SECTOR EMPRESARIAL Y NO EMPRESARIAL	0.00	0.00	0.00	0.00	0.00
4.1.7.6	AGUIERES POR VENTA DE BIENES Y PRESTACION DE SERVICIOS DE EMPRESAS PRODUCTIVAS DEL SECTOR EMPRESARIAL Y NO EMPRESARIAL	0.00	0.00	0.00	0.00	0.00
4.1.7.7	AGUIERES POR VENTA DE BIENES Y PRESTACION DE SERVICIOS DE EMPRESAS PRODUCTIVAS DEL SECTOR EMPRESARIAL Y NO EMPRESARIAL	0.00	0.00	0.00	0.00	0.00
4.1.7.8	AGUIERES POR VENTA DE BIENES Y PRESTACION DE SERVICIOS DE EMPRESAS PRODUCTIVAS DEL SECTOR EMPRESARIAL Y NO EMPRESARIAL	0.00	0.00	0.00	0.00	0.00
4.1.8	AGUIERES NO COMPRENDIDOS EN LAS DISPOSICIONES DE LA LEY DE RENTAS VIGENTE EN EJERCICIOS FISCALES ANTERIORES	0.00	0.00	0.00	0.00	0.00
4.1.8.1	AGUIERES NO COMPRENDIDOS EN LAS DISPOSICIONES DE LA LEY DE RENTAS VIGENTE EN EJERCICIOS FISCALES ANTERIORES	0.00	0.00	0.00	0.00	0.00
4.1.8.2	AGUIERES NO COMPRENDIDOS EN LAS DISPOSICIONES DE LA LEY DE RENTAS VIGENTE EN EJERCICIOS FISCALES ANTERIORES	0.00	0.00	0.00	0.00	0.00
4.2	PARTICIPACIONES, APORTACIONES, CONTRIBUCIONES, INCENTIVOS DERIVADOS DE LA COLABORACION FISCAL, COMISIONES DE APORTACIONES, SUBSIDIOS, ASIGNACIONES, SUBSIDIOS Y SUBVENCIONES, Y SUBSIDIOS Y SUBVENCIONES	0.00	0.00	0.00	0.00	0.00
		0.00	34.000.00	34.000.00	0.00	0.00

5.1.3	TRANSFERENCIAS SOCIALES Y ESPECIALES	0.00	271,805.00	271,805.00	0.00
5.1.4	SEGURIDAD SOCIAL	0.00	0.00	0.00	0.00
5.1.5	OTRAS PRESTACIONES SOCIALES Y EDUCATIVAS	0.00	122,349.97	122,349.97	0.00
5.1.6	FONDO DE ESTIMULOS A SERVIDORES PUBLICOS	0.00	0.00	0.00	0.00
5.1.7	MATERIALES Y SUMINISTROS	0.00	1,326,624.77	1,326,624.77	0.00
5.1.7.1	MATERIALES DE ADMINISTRACION, EMISION DE DOCUMENTOS Y ARTICULOS OFICIALES	0.00	106,140.71	106,140.71	0.00
5.1.7.2	ALIMENTOS Y LITEALES	0.00	30,724.33	30,724.33	0.00
5.1.7.3	MATERIALES Y MATERIALES DE PREVISION Y COMERCIALIZACION	0.00	41,825.16	41,825.16	0.00
5.1.7.4	MATERIALES Y ARTICULOS DE CONSTRUCCION Y DE REPARACION	0.00	502,888.03	502,888.03	0.00
5.1.7.5	PRODUCTOS QUIMICOS, FARMACEUTICOS Y DE LABORATORIO	0.00	4,994.07	4,994.07	0.00
5.1.7.6	COMBUSTIBLES, LUBRICANTES Y ADITIVOS	0.00	848,142.50	848,142.50	0.00
5.1.7.7	VESTUARIO, SEÑALES, PRENSAS DE IMPRESION Y ARTICULOS DEPORTIVOS	0.00	87,572.80	87,572.80	0.00
5.1.7.8	MATERIALES Y SUMINISTROS PARA SEGURIDAD	0.00	9,320.90	9,320.90	0.00
5.1.8	GERMINALES, REPARACIONES Y ACCESORIOS MENORES	0.00	38,240.77	38,240.77	0.00
5.1.9	SERVICIOS CENTRALES	0.00	3,665,698.36	3,665,698.36	0.00
5.1.9.1	SERVICIOS BASICOS	0.00	1,577,672.94	1,577,672.94	0.00
5.1.9.2	SERVICIOS DE ARRENDAMIENTO	0.00	583,846.88	583,846.88	0.00
5.1.9.3	SERVICIOS PROFESIONALES, CIENTIFICOS Y TECNICOS Y OTROS SERVICIOS	0.00	758,343.41	758,343.41	0.00
5.1.9.4	SERVICIOS FINANCIEROS, BANCARIOS Y CREDITARIOS	0.00	14,877.35	14,877.35	0.00
5.1.9.5	SERVICIOS DE IMPRESION, REPARACION, MANTENIMIENTO Y CONSERVACION	0.00	92,738.53	92,738.53	0.00
5.1.9.6	SERVICIOS DE COMUNICACION SOCIAL Y PUBLICIDAD	0.00	0.00	0.00	0.00
5.1.9.7	SERVICIOS DE TRASLADO Y PASAJE	0.00	118,881.08	118,881.08	0.00
5.1.9.8	SERVICIOS OFICIALES	0.00	303,000.11	303,000.11	0.00
5.1.9.9	OTROS SERVICIOS GENERALES	0.00	387,400.88	387,400.88	0.00
5.2	TRANSFERENCIAS, AGROPECUARIAS, SUBSIDIOS Y OTRAS AYUDAS	0.00	677,395.55	677,395.55	0.00
5.2.1	TRANSFERENCIAS INTERNAS Y ABONOS AL SECTOR PUBLICO	0.00	0.00	0.00	0.00
5.2.1.1	ASIGNACIONES AL SECTOR PUBLICO	0.00	0.00	0.00	0.00
5.2.1.2	TRANSFERENCIAS INTERNAS AL SECTOR PUBLICO	0.00	0.00	0.00	0.00
5.2.2	TRANSFERENCIAS AL SECTOR PRIVADO	0.00	677,395.55	677,395.55	0.00
5.2.2.1	TRANSFERENCIAS A ENTIDADES FISCALES	0.00	0.00	0.00	0.00
5.2.2.2	TRANSFERENCIAS A ENTIDADES PRIVADAS Y MUNICIPALES	0.00	677,395.55	677,395.55	0.00
5.2.3	SUBSIDIOS Y SUBVENCIONES	0.00	45,654.20	45,654.20	0.00
5.2.3.1	SUBSIDIO	0.00	45,654.20	45,654.20	0.00
5.2.3.2	SUBVENCIONES	0.00	0.00	0.00	0.00
5.2.4	AYUDAS SOCIALES	0.00	875,827.38	875,827.38	0.00
5.2.4.1	AYUDAS SOCIALES A PERSONAS	0.00	875,827.38	875,827.38	0.00
5.2.4.2	BECAS	0.00	0.00	0.00	0.00
5.2.4.3	AYUDAS SOCIALES A INSTITUCIONES	0.00	0.00	0.00	0.00
5.2.4.4	AYUDAS SOCIALES POR DEBASTES NATURALES Y OTROS DESASTRES	0.00	0.00	0.00	0.00
5.2.5	PENSIONES Y AJUARDOS	0.00	0.00	0.00	0.00
5.2.5.1	PENSIONES	0.00	0.00	0.00	0.00
5.2.5.2	AJUARDOS	0.00	0.00	0.00	0.00
5.2.5.3	OTRAS PENSIONES Y AJUARDOS	0.00	0.00	0.00	0.00

5.2.6	MANUTENCION A FERIA/BOLEAS, MANUATOR Y CONTRATOS ANALOGOS	0.00	0.00	0.00	0.00
5.2.6.1	TRANSFERENCIAS A PROYECTOS, MANUATOR Y CONTRATOS ANALOGOS AL GOBIERNO	0.00	0.00	0.00	0.00
5.2.6.2	MANUTENCION A FERIA/BOLEAS, MANUATOR Y CONTRATOS ANALOGOS A ENTIDADES FINANCIERAS	0.00	0.00	0.00	0.00
5.2.7	MANUTENCION A LA SEGURIDAD SOCIAL	0.00	0.00	0.00	0.00
5.2.7.1	TRANSFERENCIAS POR OBLIGACIONES DE LEY	0.00	0.00	0.00	0.00
5.2.8	CONTRATOS	0.00	0.00	0.00	0.00
5.2.8.1	CONTRATOS A PARTICIPACIONES SIN FIANZA DE CREDITO	0.00	0.00	2.00	0.00
5.2.8.2	CONTRATOS A INTERES FEDERATIVOS Y MUNICIPALES	0.00	0.00	0.00	0.00
5.2.8.3	CONTRATOS A FIDEICOMISO, MANUATOR Y CONTRATOS ANALOGOS PRINCIPALES	0.00	0.00	0.00	0.00
5.2.8.4	CONTRATOS A FIDEICOMISO, MANUATOR Y CONTRATOS ANALOGOS ESTABLES	0.00	0.00	0.00	0.00
5.2.8.5	CONTRATOS A PARTICIPACIONES	0.00	0.00	0.00	0.00
5.2.9	TRANSFERENCIAS AL EXTERNO	0.00	0.00	0.00	0.00
5.2.9.1	TRANSFERENCIAS AL EXTERNO A GOBIERNOS EXTRANJEROS Y ORGANISMOS INTERNACIONALES	0.00	0.00	0.00	0.00
5.2.9.2	TRANSFERENCIAS AL SECTOR PRIVADO EXTERNO	0.00	0.00	0.00	0.00
5.3	PARTICIPACIONES Y APORTACIONES	0.00	0.00	0.00	0.00
5.3.1	PARTICIPACIONES	0.00	0.00	0.00	0.00
5.3.1.1	PARTICIPACIONES DE LA FEDERACION A ENTIDADES FEDERATIVAS Y MUNICIPALES	0.00	0.00	0.00	0.00
5.3.1.2	PARTICIPACIONES DE ENTIDADES FEDERATIVAS A LOS MUNICIPIOS	0.00	0.00	2.00	0.00
5.3.2	APORTACIONES	0.00	0.00	0.00	0.00
5.3.2.1	APORTACIONES DE LA FEDERACION A ENTIDADES FEDERATIVAS Y MUNICIPALES	0.00	0.00	0.00	0.00
5.3.2.2	APORTACIONES DE LAS ENTIDADES FEDERATIVAS A LOS MUNICIPIOS	0.00	0.00	0.00	0.00
5.3.3	CONVENIOS	0.00	0.00	0.00	0.00
5.3.3.1	CONVENIOS DE REAFIRMACION	0.00	0.00	0.00	0.00
5.3.3.2	CONVENIOS DE DEBERES/REAFIRMACION Y OTROS	0.00	0.00	0.00	0.00
5.4	INTERES, COMISIONES Y OTROS GASTOS DE LA DEUDA PUBLICA	0.00	228,338.72	228,338.72	0.00
5.4.1	INTERES DE LA DEUDA PUBLICA	0.00	228,338.72	228,338.72	0.00
5.4.1.1	INTERES DE LA DEUDA PUBLICA INTERNA	0.00	0.00	0.00	0.00
5.4.1.2	INTERES DE LA DEUDA PUBLICA EXTERNA	0.00	228,338.72	228,338.72	0.00
5.4.2	COMISIONES DE LA DEUDA PUBLICA	0.00	0.00	0.00	0.00
5.4.2.1	COMISIONES DE LA DEUDA PUBLICA INTERNA	0.00	0.00	0.00	0.00
5.4.2.2	COMISIONES DE LA DEUDA PUBLICA EXTERNA	0.00	0.00	0.00	0.00
5.4.3	GASTOS DE LA DEUDA PUBLICA	0.00	0.00	0.00	0.00
5.4.3.1	GASTOS DE LA DEUDA PUBLICA INTERNA	0.00	0.00	0.00	0.00
5.4.3.2	GASTOS DE LA DEUDA PUBLICA EXTERNA	0.00	0.00	0.00	0.00
5.4.4	COSTO POR COBERTURAS	0.00	0.00	0.00	0.00
5.4.4.1	COSTO POR COBERTURAS	0.00	0.00	0.00	0.00
5.4.5	APORTA FINANCIERAS	0.00	0.00	0.00	0.00
5.4.5.1	APORTA FINANCIERAS A ENTIDADES	0.00	0.00	0.00	0.00
5.4.5.2	APORTA FINANCIERAS A ENTIDADES	0.00	0.00	0.00	0.00
5.5	OTROS GASTOS Y PERDIDAS EXCEPCIONALES	0.00	0.00	0.00	0.00
5.5.1	ESTIMACIONES, DETERMINACIONES, DETERMINACIONES, OBSERVACIONES Y AMORTIZACIONES	0.00	0.00	0.00	0.00
5.5.1.1	ESTIMACIONES POR PERDIDA O DETERIORO DE ACTIVOS ORIGINALES	0.00	0.00	0.00	0.00
5.5.1.2	ESTIMACIONES POR PERDIDA O DETERIORO DE ACTIVOS NO ORIGINALES	0.00	0.00	0.00	0.00

5.5.1.3	REINTEGRACION DE BIENES MATERIALES	0.00	0.00	0.00	0.00
5.5.1.4	REPERECCION DE INFRAESTRUCTURA	0.00	0.00	0.00	0.00
5.5.1.5	REPERECCION DE BIENES MUEBLES	0.00	0.00	0.00	0.00
5.5.1.6	RETIRO DE LOS ACTIVOS INEXPLICITOS	0.00	0.00	0.00	0.00
5.5.1.7	REINTEGRACION DE ACTIVOS FINANCIEROS	0.00	0.00	0.00	0.00
5.5.1.8	REINTEGRACION DE BIENES POR PERDIDA - OBSECUENCIA Y DETERMINO	0.00	0.00	0.00	0.00
5.5.2	PROVISIONES	0.00	0.00	0.00	0.00
5.5.2.1	PROVISIONES DE RESERVA A CORTO PLAZO	0.00	0.00	0.00	0.00
5.5.2.2	PROVISIONES DE RESERVA A LARGO PLAZO	0.00	0.00	0.00	0.00
5.6.1	REINTEGRACION DE INVENTARIOS	0.00	0.00	0.00	0.00
5.5.1.1	REINTEGRACION DE INVENTARIOS DE MERCADERIAS PARA VENTA	0.00	0.00	0.00	0.00
5.5.1.2	REINTEGRACION DE INVENTARIOS DE METALURGIAS TERMINADAS	0.00	0.00	0.00	0.00
5.5.1.3	REINTEGRACION DE INVENTARIOS DE MERCADERIAS EN PROCESO DE ELABORACION	0.00	0.00	0.00	0.00
5.5.1.4	REINTEGRACION DE INVENTARIOS DE MATERIAS PRIMAS, MAQUINARIAS Y SUPLENTE PARA PRODUCCION	0.00	0.00	0.00	0.00
5.5.1.5	REINTEGRACION DE ALMACEN DE MATERIALES Y SUMINISTROS DE COMERCIO	0.00	0.00	0.00	0.00
5.6.4	AUMENTO POR INDETERMINACION DE ESTIMACIONES POR PERDIDA O DE TERMINO U OBSECUENCIA	0.00	0.00	0.00	0.00
5.5.1.1	AUMENTO POR INDETERMINACION DE ESTIMACIONES POR PERDIDA O DE TERMINO U OBSECUENCIA	0.00	0.00	0.00	0.00
5.5.2	AUMENTO POR INDETERMINACION DE PROVISIONES	0.00	0.00	0.00	0.00
5.5.1.1	AUMENTO POR INDETERMINACION DE PROVISIONES	0.00	0.00	0.00	0.00
5.6.9	OTROS GASTOS	0.00	0.00	0.00	0.00
5.5.1.1	GASTOS DE EJERCICIOS ANTERIORES	0.00	0.00	0.00	0.00
5.5.1.2	GASTOS POR RESPONSABILIDADES	0.00	0.00	0.00	0.00
5.5.1.3	RECONOCIMIENTOS Y DESCUENTOS OTORGADOS	0.00	0.00	0.00	0.00
5.5.1.4	RECONOCIMIENTOS POR TIPO DE CAMBIO NEGATIVAS	0.00	0.00	0.00	0.00
5.5.1.5	DIFERENCIAS DE COTIZACIONES NEGATIVAS EN VALORES NEGOCIABLES	0.00	0.00	0.00	0.00
5.5.1.6	RENTA PAGO POR POSICION MONETARIA	0.00	0.00	0.00	0.00
5.5.1.7	PERDIDAS POR PARTICIPACION FINANCIERA	0.00	0.00	0.00	0.00
5.5.1.8	DIFERENCIAS POR REESTRUCTURACION DE DEUDA PUBLICA NEGATIVAS	0.00	0.00	0.00	0.00
5.5.1.9	OTROS GASTOS VARIOS	0.00	0.00	0.00	0.00
6.1	INVERSION PUBLICA	0.00	0.00	0.00	0.00
5.5.1.1	INVERSION PUBLICA NO CAPITAL BARRILE	0.00	0.00	0.00	0.00
5.5.1.1	CONSTRUCCION EN BIENES NO CAPITALIZABLE	0.00	0.00	0.00	0.00
7.1	CANTIDADES CONTABLES	0.00	0.00	0.00	0.00
7.1.1	VALORES EN CUENTAS	0.00	0.00	0.00	0.00
7.1.2	CARTEA DE VALORES	0.00	0.00	0.00	0.00
7.1.3	INCREMENTOS DE CREDITO PRESTADOS A FORMADORES DE MERCADO	0.00	0.00	0.00	0.00
7.1.4	INCREMENTOS DE PATRIMONIO DE CREDITO A FORMADORES DE MERCADO Y A GUARANTIA	0.00	0.00	0.00	0.00
7.1.5	INCREMENTOS DE CREDITO RECIBIDOS EN GARANTIA DE LOS FORMADORES DE MERCADO	0.00	0.00	0.00	0.00
7.1.6	GUARANTIA DE CREDITO RECIBIDO DE LOS FORMADORES DE MERCADO	0.00	0.00	0.00	0.00
7.2	EMISION DE OBLIGACIONES	0.00	0.00	0.00	0.00
7.2.1	AUTORIZACION PARA LA EMISION DE BONOS, TITULOS Y VALORES DE LA DEUDA PUBLICA INTERNA	0.00	0.00	0.00	0.00
7.2.2	AUTORIZACION PARA LA EMISION DE BONOS, TITULOS Y VALORES DE LA DEUDA PUBLICA EXTERNA	0.00	0.00	0.00	0.00

7.2.3	RECURSOS AUTORIZADOS DE LA DEUDA PÚBLICA INTERNA Y EXTERNA	0.00	0.00	0.00	0.00
7.2.4	ASIGNACIÓN DE CONTRATOS DE PRESTADOS Y OTRAS OBLIGACIONES DE LA DEUDA PÚBLICA INTERNA	0.00	0.00	0.00	0.00
7.2.5	SUBSCRIPCIÓN DE TÍTULOS POR DE PRESTADOS Y OTRAS OBLIGACIONES DE LA DEUDA PÚBLICA INTERNA	0.00	0.00	0.00	0.00
7.2.6	CONTRATOS DE PRESTADOS Y OTRAS OBLIGACIONES DE LA DEUDA PÚBLICA INTERNA Y EXTERNA	0.00	0.00	0.00	0.00
7.3	FINANZAS Y GARANTÍAS	0.00	0.00	0.00	0.00
7.3.1	FINANZAS AUTORIZADAS	0.00	0.00	0.00	0.00
7.3.2	FINANZAS PERMISIDAS	0.00	0.00	0.00	0.00
7.3.3	FINANZAS Y GARANTÍAS RECIBIDAS POR INGRESOS A COBRAR	0.00	0.00	0.00	0.00
7.3.4	FINANZAS Y GARANTÍAS RECIBIDAS	0.00	0.00	0.00	0.00
7.3.5	FINANZAS OTORGADAS PARA RESPALDAR OBLIGACIONES NO FISCALES DEL GOBIERNO	0.00	0.00	0.00	0.00
7.3.6	FINANZAS OTORGADAS DEL GOBIERNO PARA RESPALDAR OBLIGACIONES NO FISCALES	0.00	0.00	0.00	0.00
7.4	JURISDICCION	0.00	0.00	0.00	0.00
7.4.1	RECURSOS JUDICIALES EN PROCESO DE RESOLUCIÓN	0.00	0.00	0.00	0.00
7.4.2	RESOLUCIÓN DE DEMANDAS EN PROCESO JUDICIAL	0.00	0.00	0.00	0.00
7.5	REGISTRAL MEDIANTE PROYECTOR PARA PRESTACION DE SERVICIOS (PPS) Y SIMILARES	0.00	0.00	0.00	0.00
7.5.1	CONTRATOS PARA REGISTRO MEDIANTE PROYECTOR PARA PRESTACION DE SERVICIOS (PPS) Y SIMILARES	0.00	0.00	0.00	0.00
7.5.2	ASIGNACIÓN DE CONTRATOS MEDIANTE PROYECTOR PARA PRESTACION DE SERVICIOS (PPS) Y SIMILARES	0.00	0.00	0.00	0.00
7.6	BENEFICIOS COMPLEMENTARIOS O EN COMODATO	0.00	0.00	0.00	0.00
7.6.1	BENEFICIOS COMPLEMENTARIOS O EN COMODATO	0.00	0.00	0.00	0.00
7.6.2	CONTRATO DE CONCESIÓN POR BIENES	0.00	0.00	0.00	0.00
7.6.3	BENEFICIOS COMPLEMENTARIOS O EN COMODATO	0.00	0.00	0.00	0.00
7.6.4	CONTRATO DE COMODATO POR BIENES	0.00	0.00	0.00	0.00

"Se declara de libre entidad desahucio que los Ejercicios Financieros y sus rubros, así como los recursos de los mismos, son totalmente propios y de responsabilidad del autor"



LIC. VALBERTO RÍOS ROSALES
PRESIDENTE MUNICIPAL



C. LUIS ALFONSO SALAZAR GARCÍA
TESORERO MUNICIPAL



C. P. MARIO ALBERTO HERNÁNDEZ GALAVIZ
CONTADOR MUNICIPAL



MTRA. PALOMA MORA ARREOLA
COMISION DE HACIENDA



C. JESÚS EDUARDO ROSALES SALAZAR
SINDACO DE MAYORIA



C. MANUEL DE JESÚS MARTÍNEZ RODRÍGUEZ
SINDACO DE MINORIA

MUNICIPIO DE SACRAMENTO, COAHUILA						
Balance de Comprobación						
Del 01 de enero al 30 de septiembre de 2020						
CÓDIGO	CUENTA CONTABLE	SALDO INICIAL	CARGOS	ABONOS	SALDO FINAL	
B	CUENTAS DE ORDEN PRESUPUESTARIAS	0.00	244,874,419.28	244,874,419.28	0.00	
B.1	LEY DE INGRESOS	0.00	79,006,628.79	79,006,628.79	0.00	
B.1.1	LEY DE INGRESOS ESTIMADA	0.00	27,723,270.00	0.00	27,723,270.00	
B.1.2	LEY DE INGRESOS POR EJECUTAR	0.00	25,641,679.35	27,723,270.00	2,081,590.65	
B.1.3	MODIFICACIONES A LA LEY DE INGRESOS ESTIMADA	0.00	0.00	0.00	0.00	
B.1.4	LEY DE INGRESOS DEVENGADA	0.00	25,541,679.35	25,541,679.35	0.00	
B.1.6	LEY DE INGRESOS RECALCADA	0.00	0.00	29,641,679.35	29,641,679.35	
B.2	PRESUPUESTO DE EGRESOS	0.00	165,867,790.58	165,867,790.58	0.00	
B.2.1	PRESUPUESTO DE EGRESOS APROBADO	0.00	0.00	27,723,270.00	27,723,270.00	
B.2.2	PRESUPUESTO DE EGRESOS POR EJERCER	0.00	58,290,565.67	51,474,580.38	6,815,975.29	
B.2.3	MODIFICACIONES AL PRESUPUESTO DE EGRESOS APROBADO	0.00	27,610,107.81	30,507,265.67	2,897,157.86	
B.2.4	PRESUPUESTO DE EGRESOS COMPROMETIDO	0.00	23,864,482.77	18,715,574.32	5,148,908.45	
B.2.5	PRESUPUESTO DE EGRESOS DEVENGADO	0.00	18,715,574.32	18,715,574.32	0.00	
B.2.6	PRESUPUESTO DE EGRESOS EJERCIDO	0.00	18,715,574.32	18,671,485.89	44,088.43	
B.2.7	PRESUPUESTO DE EGRESOS PAGADO	0.00	18,671,485.26	0.00	18,671,485.89	

Nota de Gestión Administrativa 17
 "Bajo protesta de decir verdad declaro que los Estados Financieros y sus notas, son razonablemente correctas y son responsabilidad del emisor"

LIC. YAJAIRA IUSIRI REYNA RAMOS
 PRESIDENTE MUNICIPAL



C.P. MARIO ALBERTO HERNANDEZ GALAVIZ
 CONTRALOR MUNICIPAL

C. LUIS ALFONSO SALAZAR GARCIA
 TESORERO MUNICIPAL



MTRA. PAULINA MORA ARREOLA
 COMISION DE HACIENDA



C. JESUS EDUARDO ROSALES SALAZAR
 SINDICO DE MAYORIA



C. MANUEL DE JESUS MARTINEZ RODRIGUEZ
 SINDICO DE MINORIA





MIGUEL ÁNGEL RIQUELME SOLÍS

Gobernador del Estado de Coahuila de Zaragoza

JOSÉ MARÍA FRAUSTRO SILLER

Secretario de Gobierno y Director del Periódico Oficial

ROBERTO OROZCO AGUIRRE

Subdirector del Periódico Oficial

De acuerdo con el artículo 90 de la Ley de Hacienda para el Estado de Coahuila de Zaragoza, los servicios prestados por el Periódico Oficial del Gobierno del Estado causarán derechos conforme a la siguiente tarifa:

I. Avisos judiciales y administrativos:

1. Por cada palabra en primera o única inserción, \$2.00 (DOS PESOS 00/100 M.N.).
2. Por cada palabra en inserciones subsecuentes, \$1.50 (UN PESO 50/100 M.N.).

II. Por publicación de aviso de registro de fierro de herrar, arete o collar o cancelación de los mismos, señal de sangre o venta, \$699.00 (SEISCIENTOS NOVENTA Y NUEVE PESOS 00/100 M.N.).

III. Publicación de balances o estados financieros, \$950.00.00 (NOVECIENTOS CINCUENTA PESOS 00/100 M.N.).

IV. Suscripciones:

1. Por un año, \$2,601.00 (DOS MIL SEISCIENTOS Y UN PESOS 00/100 M.N.).
2. Por seis meses, \$1,301.00 (UN MIL TRESCIENTOS Y UN PESOS 00/100 M.N.).
3. Por tres meses, \$687.00 (SEISCIENTOS OCHENTA Y SIETE PESOS 00/100 M.N.).

V. Número del día, \$28.00 (VEINTIOCHO PESOS 00/100 M.N.).

VI. Números atrasados hasta 6 años, \$98.00 (NOVENTA Y OCHO PESOS 00/100 M.N.).

VII. Números atrasados de más de 6 años, \$196.00 (CIENTO NOVENTA Y SEIS PESOS 00/100 M.N.).

VIII. Códigos, leyes, reglamentos, suplementos o ediciones de más de 24 páginas, \$350.00 (TRESCIENTOS CINCUENTA PESOS 00/100 M.N.).

IX. Por costo de tipografía relativa a los fierros de registro, arete o collar por cada figura, \$699.00 (SEISCIENTOS NOVENTA Y NUEVE PESOS 00/100 M.N.).

Tarifas vigentes a partir del 01 de Enero de 2020.

El Periódico Oficial se publica ordinariamente los martes y viernes, pudiéndose hacer las ediciones extraordinarias cuando el trabajo así lo amerite.

Calle Hidalgo Esquina con Reynosa No. 510 Altos, Col. República Oriente, Código Postal 25280, Saltillo, Coahuila.

Teléfono: 01 (844) 4 30 82 40

Horario de Atención: Lunes a Viernes de 08:00 a 15:00 horas.

Página de Internet del Gobierno de Coahuila: www.coahuila.gob.mx

Página de Internet del Periódico Oficial: periodico.sfpcihuahua.gob.mx

Correo Electrónico del Periódico Oficial: periodico.coahuiladezaragoza@outlook.es

Correo Electrónico para publicación de edictos: periodico.edictos@outlook.com

Paga Fácil Coahuila: www.pagafacil.gob.mx