



## TERCERA SECCION

ORGANO DEL GOBIERNO CONSTITUCIONAL DEL ESTADO  
INDEPENDIENTE, LIBRE Y SOBERANO DE COAHUILA DE  
ZARAGOZA



# PERIODICO OFICIAL

TOMO CXXIV

Saltillo, Coahuila, viernes 17 de noviembre de 2017

número 92

REGISTRADO COMO ARTÍCULO DE SEGUNDA CLASE EL DÍA 7 DE DICIEMBRE DE 1921.  
FUNDADO EN EL AÑO DE 1860  
LAS LEYES, DECRETOS Y DEMÁS DISPOSICIONES SUPERIORES SON OBLIGATORIAS POR EL HECHO  
DE PUBLICARSE EN ESTE PERIÓDICO

**RUBÉN IGNACIO MOREIRA VALDEZ**  
Gobernador del Estado de Coahuila de Zaragoza

**VÍCTOR MANUEL ZAMORA RODRÍGUEZ**  
Secretario de Gobierno y Director del Periódico Oficial

**ROBERTO OROZCO AGUIRRE**  
Subdirector del Periódico Oficial

## I N D I C E

### PODER EJECUTIVO DEL ESTADO

AVANCE de Gestión Financiera correspondiente al Tercer Trimestre del 2017 del Municipio de Parras De La Fuente, Coahuila de Zaragoza.	1
AVANCE de Gestión Financiera del Tercer Trimestre 2017 de la Universidad Tecnológica de Parras De La Fuente.	4



MUNICIPIO DE PARIAS Estado de Actividades Del 01 de Julio al 30 de Septiembre del 2017 y 2016		
	2017	2016
<b>INGRESOS Y OTROS BENEFICIOS</b>		
Ingresos de la Gestión	3,157,482.86 EA1	4,353,718.22
Impuestos	1,470,844.72	2,983,867.81
Cuentas y Aportaciones de Seguridad Social	0.00	0.00
Contribuciones de Mejoras	0.00	0.00
Derechos	1,305,181.88	1,348,598.81
Productos de Tipo Corriente	7,883.18	4,195.74
Aprovechamientos de Tipo Corriente	373,473.28	19,056.06
Ingresos por Venta de Bienes y Servicios	0.00	0.00
Ingresos no Comprendidos en las Fracciones de la Ley de Ingresos Causados en Ejercicios Fiscales Anteriores	0.00	0.00
Pendientes de Liquidación o Pago	0.00	0.00
Participaciones, Aportaciones, Transferencias, Asignaciones, Subsidios y Otras Ayudas	31,427,886.53	26,162,678.19
Participaciones y Aportaciones	31,427,886.53	26,162,678.19
Transferencia, Asignaciones, Subsidios y Otras Ayudas	0.00	0.00
Otros Ingresos y Beneficios	0.00	0.00
Ingresos Financieros	0.00	0.00
Incremento por Variación de Inventarios	0.00	0.00
Disminución del Exceso de Estimaciones por Pérdida o Deterioro u Obsolescencia	0.00	0.00
Disminución del Exceso de Provisiones	0.00	0.00
Otros Ingresos y Beneficios Varios	0.00 EA2	0.00
<b>Total de Ingresos y Otros Beneficios</b>	<b>34,585,469.39</b>	<b>30,516,396.41</b>
<b>GASTOS Y OTRAS PÉRDIDAS</b>		
de Funcionamiento	18,875,467.58 EA3	23,845,722.78
Servicios Personales	15,377,537.38	14,091,449.46
Materiales y Suministros	1,685,847.44	2,128,504.00
Servicios Generales	2,812,283.16	7,628,769.32
Transferencia, Asignaciones, Subsidios y Otras Ayudas	2,137,705.24	1,380,607.32
Transferencias Internas y Asignaciones al Sector Público	0.00	0.00
Transferencias al Resto del Sector Público	0.00	0.00
Subsidios y Subvenciones	17,237.77	12,362.71
Ayudas Sociales	1,680,712.47	976,616.81
Pensiones y Jubilaciones	439,755.00	401,838.00
Transferencias a Fideicomisos, Mandatos y Contratos Análogos	0.00	0.00
Transferencias a la Seguridad Social	0.00	0.00
Donativos	0.00	0.00
Transferencias al Externo	0.00	0.00
Participaciones y Aportaciones	0.00	0.00
Participaciones	0.00	0.00
Aportaciones	0.00	0.00
Convenios	0.00	0.00
Intereses, Comisiones y Otros Gastos de la Deuda Pública	336,216.40	558,001.48
Intereses de la Deuda Pública	336,216.40	558,001.48
Comisiones de la Deuda Pública	0.00	0.00
Gastos de la Deuda Pública	0.00	0.00
Costo por Coberturas	0.00	0.00
Apoyos Financieros	0.00	0.00
Otros Gastos y Pérdidas Extraordinarias	0.00	0.00
Estimaciones, Depreciaciones, Deterioros, Obsolescencia y Amortizaciones	0.00	0.00
Provisiones	0.00	0.00
Disminución de Inventarios	0.00	0.00
Aumento por Insuficiencia de Estimaciones por Pérdida o Deterioro u Obsolescencia	0.00	0.00
Aumento por Insuficiencia de Provisiones	0.00	0.00
Otros Gastos	0.00	0.00
Inversión Pública	0.00	0.00
Inversión Pública no Capitalizable	0.00	0.00
<b>Total de Gastos y Otras Pérdidas</b>	<b>22,349,389.62</b>	<b>25,794,531.56</b>
<b>Resultados del Ejercicio (Ahorro/Desahorro)</b>	<b>12,236,079.77</b>	<b>4,721,864.85</b>

\*No se incluyen: Utilidades e Intereses. Por regla de presentación se revelan como Ingresos Financieros.

Nota de Gestión Administrativa 17

De conformidad con la Ley de gestión administrativa número 17 la Información Contable deberá estar firmada en cada página de la misma e incluir al final la siguiente leyenda: "Bajo protesta de decir verdad declaramos que los Estados Financieros y sus notas, son razonablemente correctos y son responsabilidad del emisor"

ING. JORGE DAVILA PENA

C.P. EDUARDO ENRIQUE MEZQUITA VERASTEGUI

C. CONSTANTIN REYES PALOS


LC. CLARA MARTA IMELDA MAGALLANES


MUNICIPIO DE PARRAS Estado de Situación Financiera Al 30 de septiembre de 2017 y al 31 de diciembre de 2016					
ACTIVO	2017	2016	PASIVO	2017	2016
<b>Activo Circulante</b>			<b>Pasivo Circulante</b>		
Efectivo y Equivalentes	21,479,574.75 E5F01	14,584,454.43	Cuentas por Pagar a Corto Plazo	32,493,080.00 E5F12 Y E5F13	26,998,774.54
Derechos a Recibir Efectivo o Equivalentes	7,323,692.69 E5F02 Y E5F03	6,127,120.13	Documentos por Pagar a Corto Plazo	0.00	0.00
Derechos a Recibir Bienes o Servicios	27,334,985.40 E5F02 Y E5F03	26,786,736.37	Porción a Corto Plazo de la Deuda Pública a Largo Plazo	0.00	-298,840.89
Inventarios	0.00 E5F04 Y E5F05	0.00	Tributos y Valores a Corto Plazo	0.00	0.00
Almacenes	19,150.29	19,150.29	Pasivos Diferidos a Corto Plazo	0.00	0.00
Estimación por Pérdida o Deterioro de Activos Circulantes	0.00	0.00	Fondos y Bienes de Terceros en Garantía y/o Administración a Corto Plazo	0.00	0.00
Otros Activos Circulantes	0.00	0.00	Provisiones a Corto Plazo	0.00	0.00
<b>Total de Activos Circulantes</b>	<b>58,157,381.13</b>	<b>47,618,491.22</b>	Otros Pasivos a Corto Plazo	-1,175,322.25 E5F14	384,882.99
			<b>Total de Pasivos Circulantes</b>	<b>31,317,757.75</b>	<b>27,084,816.74</b>
<b>Activo No Circulante</b>			<b>Pasivo No Circulante</b>		
Inversiones Financieras a Largo Plazo	0.00 E5F06 Y E5F07	0.00	Cuentas por Pagar a Largo Plazo	0.00	0.00
Derechos a Recibir Efectivo o Equivalentes a Largo Plazo	0.00	0.00	Documentos por Pagar a Largo Plazo	0.00	0.00
Bienes Inmuebles, Infraestructura y Construcciones en Proceso	184,057,075.64 E5F08	149,636,422.18	Deuda Pública a Largo Plazo	19,133,568.93	22,719,659.53
Bienes Muebles	36,143,194.09	36,052,440.28	Pasivos Diferidos a Largo Plazo	0.00	0.00
Activos Intangibles	17,754.24 E5F09	17,754.24	Fondos y Bienes de Terceros en Garantía y/o en Administración a Largo Plazo	0.00	0.00
Depreciación, Deterioro y Amortización Acumulada de Bienes	0.00	0.00	Provisiones a Largo Plazo	0.00	0.00
Activos Diferidos	0.00	0.00			
Estimación por Pérdida o Deterioro de Activos no Circulantes	0.00 E5F10	0.00	<b>Total de Pasivos No Circulantes</b>	<b>19,133,568.93</b>	<b>22,719,659.53</b>
Otros Activos no Circulantes	0.00	0.00			
<b>Total de Activos No Circulantes</b>	<b>220,218,033.97 E5F11</b>	<b>185,736,626.70</b>	<b>Total del Pasivo</b>	<b>50,451,326.68</b>	<b>49,804,476.27</b>
<b>Total del Activo</b>	<b>278,375,415.10</b>	<b>233,355,117.92</b>	<b>HACIENDA PÚBLICA/PATRIMONIO</b>		
			<b>Hacienda Pública/Patrimonio Contribuido</b>	<b>28,403,585.26</b>	<b>28,403,585.26</b>
			Aportaciones	28,403,585.26	284,035,855.25
			Donaciones de Capital	0.00	0.00
			Actualización de la Hacienda Pública/Patrimonio	0.00	0.00
			<b>Hacienda Pública/Patrimonio Generado</b>	<b>187,620,503.16</b>	<b>155,048,866.38</b>
			Resultados del Ejercicio (Ahorro/ Desahorro)	42,472,446.77	45,704,021.60
			Resultados de Ejercicios Anteriores	164,816,938.55	119,112,916.95
			Resalvos	0.00	0.00
			Reservas	0.00	0.00
			Rectificaciones de Resultados de Ejercicios Anteriores	-9,768,882.16	-9,768,882.16
			<b>Exceso o Insuficiencia en la Actualización de la Hacienda Pública/Patrimonio</b>	<b>0.00</b>	<b>0.00</b>
			Resultado por Posición Monetaria	0.00	0.00
			Resultado por Tenencia de Activos no Monetarios	0.00	0.00
			<b>Total Hacienda Pública/Patrimonio</b>	<b>225,924,088.42</b>	<b>183,451,841.65</b>
			<b>Total del Pasivo y Hacienda Pública/Patrimonio</b>	<b>278,375,415.10</b>	<b>233,355,117.92</b>

Nota de Gestión Administrativa 17  
De conformidad con la nota de gestión administrativa número 17 la Información Contable deberá estar firmada en cada página de la misma e incluir al final la siguiente leyenda: "Bajo protesta de decir verdad declaramos que los Estados Financieros y sus notas, son razonablemente correctos y son responsabilidad del emisor"

  
ING. JÓRGE DAVILA PEÑA

  
C. CONSTANTINO REYES PALOS

  
C.P. EDUARDO ENRIQUE MEZQUÍTE VERASTEGUI

  
LIC. CLARA MARTA JIMÉIDA DELGADO MAGALLANES



**UNIVERSIDAD TECNOLÓGICA DE PARRAS DE LA FUENTE**

SEDU

Secretaría de Educación



# AVANCE DE GESTION FINANCIERA TERCER TRIMESTRE DEL EJERCICIO FISCAL 2017



Calle 20 de Noviembre #100  
Col. José G. Madero  
Parras, Coahuila, México C.P. 27989  
Tel (842) 42 2 33 13 Ext.110  
<http://www.utparras.edu.mx>



**UNIVERSIDAD TECNOLÓGICA DE PARRAS DE LA FUENTE**



## I.-INFORMACIÓN CONTABLE



Calle 20 de Noviembre #100  
Col. José G. Madero  
Parras, Coahuila, México C.P. 27989  
Tel (842) 42 2 33 13 Ext.110  
<http://www.utparras.edu.mx>



**UNIVERSIDAD TECNOLÓGICA DE PARRAS DE LA FUENTE**



## INFORMACIÓN CONTABLE

### A) ESTADO DE SITUACIÓN FINANCIERA AL 30 DE SEPTIEMBRE 2017



Calle 20 de Noviembre #100  
Col. José G. Madero  
Parras, Coahuila, México C.P. 27989  
Tel (842) 42 2 33 13 Ext.110  
<http://www.utparras.edu.mx>



UNIVERSIDAD TECNOLÓGICA DE PARRAS DE LA FUENTE COAHUILA

Estado de Situación Financiera  
Al 30 de Septiembre 2017 y 2016  
(Péson)

CONCEPTO	Año 2017	Año 2016	CONCEPTO	Año 2017	Año 2016
<b>ACTIVO</b>			<b>PASIVO</b>		
<b>Activo Circulante</b>			<b>Activo Circulante</b>		
Efectivo y Equivalentes	409,612.21	705,083.54	Cuentas por Pagar a Corto Plazo	546,659.50	213,251.69
Derechos a Recibir Efectivo o Equivalentes	45,902.89	202,428.86	Documentos por Pagar a Corto Plazo	0	0
Derechos a Recibir Bienes o Servicios	0	0	Porción a Corto Plazo de la Deuda Pública a Largo Plazo	0	0
Inventarios	0	0	Títulos y Valores a Corto Plazo	0	0
Almacenes	0	0	Pasivos Diferidos a Corto Plazo	0	0
Estimación por Pérdida o Deterioro de Activos	0	0	Fondos y Bienes de Terceros en Garantía y/o Administración a	0	0
Otros Activos Circulantes	0	0	Provisiones a Corto Plazo	0	0
<b>Total de Activos Circulantes</b>	<b>454,515.19</b>	<b>907,489.40</b>	Otros Pasivos a Corto Plazo	0	0
			<b>Total de Pasivos Circulantes</b>	<b>646,659.50</b>	<b>213,251.69</b>
<b>Activo No Circulante</b>			<b>Activo No Circulante</b>		
Inversiones Financieras a Largo Plazo	0	0	Cuentas por Pagar a Largo Plazo	0	0
Derechos a Recibir Efectivo o Equivalentes a Largo Plazo	0	0	Documentos por Pagar a Largo Plazo	0	0
Bienes Inmuebles, Infraestructura y Construcciones	0	0	Deuda Pública a Largo Plazo	0	0
Bienes Muebles	528,935.14	458,993.99	Pasivos Diferidos a Largo Plazo	0	0
Activos Intangibles	156,103.79	11,080.46	Fondos y Bienes de Terceros en Garantía y/o en	0	0
Depreciación, Deterioro y Amortización Acumulada	0	0	Provisiones a Largo Plazo	0	0
Activos Diferidos	0	0	<b>Total de Pasivos No Circulantes</b>	<b>0</b>	<b>0</b>
Estimación por Pérdida o Deterioro de Activos no	0	0	<b>TOTAL DEL PASIVO</b>	<b>646,659.50</b>	<b>213,251.69</b>
Otros Activos no Circulantes	0	0	<b>HACIENDA PÚBLICA/ PATRIMONIO</b>		
<b>Total de Activos No Circulantes</b>	<b>795,038.93</b>	<b>469,874.45</b>	Hacienda Pública/Patrimonio Contribuido	0	0
<b>TOTAL DEL ACTIVO</b>	<b>1,249,554.12</b>	<b>1,377,463.85</b>	Aportaciones	0	0
			Donaciones de Capital	0	0
			Actualización de la Hacienda Pública / Patrimonio	0	0
			<b>Hacienda Pública/Patrimonio Generado</b>	<b>602,894.62</b>	<b>1,164,212.16</b>
			Resultados del Ejercicio (Ahorro / Desahorro)	450,322.04	1,164,212.16
			Resultados de Ejercicios Anteriores	1,164,212.16	0
			Revaluos	0	0
			Reservas	0	0
			Rectificaciones de Resultados de Ejercicios Anteriores	110,395.50	0
			<b>Exceso o Insuficiencia en la Actualización de la Hacienda</b>	<b>0</b>	<b>0</b>
			Resultado por Posición Monetaria	0	0
			Resultado por Tenencia de Activos no Monetarios	0	0
			<b>Total Hacienda Pública/ Patrimonio</b>	<b>602,894.62</b>	<b>1,164,212.16</b>
			<b>TOTAL DEL PASIVO Y HACIENDA PÚBLICA /</b>	<b>1,249,554.12</b>	<b>1,377,463.85</b>

Nota 17 Bajo protesta de decir verdad declaramos que los Estados Financieros y sus Notas son razonablemente correctos y respaldamos la responsabilidad del emisor.

MAE ADRIANA E. MOLINA SIBLERERO  
RECTORA  
UNIVERSIDAD TECNOLÓGICA  
PARRAS DE LA FUENTE

LUIS MARIANO MOLINA SALAS  
DR. CONTABILIDAD



**UNIVERSIDAD TECNOLÓGICA DE PARRAS DE LA FUENTE**



## INFORMACIÓN CONTABLE

### B) ESTADO DE ACTIVIDADES DEL TERCER TRIMESTRE 2017



Calle 20 de Noviembre #100  
Col. José G. Madero  
Parras, Coahuila, México C.P. 27989  
Tel (842) 42 2 33 13 Ext.110  
<http://www.utparras.edu.mx>





UNIVERSIDAD TECNOLÓGICA DE PARRAS DE LA FUENTE  
COAHUILA DE ZARAGOZA


Estados de Actividades  
Del 01 de Julio al 30 de Septiembre de 2017 y 2016

Concepto	2017	2016
<b>INGRESOS Y OTROS BENEFICIOS</b>		
<b>INGRESOS DE GESTIÓN</b>	<b>778,686.00</b>	<b>1,323,595.29</b>
INGRESOS POR VENTA DE BIENES Y SERVICIOS	778,686.00	1,323,595.29
<b>PARTICIPACIONES, APORTACIONES, TRANSFERENCIAS,</b>	<b>3,152,464.31</b>	<b>5,499,999.97</b>
PARTICIPACIONES Y APORTACIONES	3,152,464.31	5,499,999.97
<b>OTROS INGRESOS Y BENEFICIOS</b>	<b>0</b>	<b>0</b>
<b>Total de Ingresos</b>	<b>3,931,150.31</b>	<b>6,823,595.26</b>
<b>GASTOS Y OTRAS PÉRDIDAS</b>		
<b>GASTOS DE FUNCIONAMIENTO</b>	<b>3,903,055.18</b>	<b>6,291,024.55</b>
SERVICIOS PERSONALES	2,428,493.79	3,747,812.20
MATERIALES Y SUMINISTROS	190,300.31	310,770.97
SERVICIOS GENERALES	1,284,261.08	2,232,441.38
<b>TRANSFERENCIAS, ASIGNACIONES, SUBSIDIOS Y OTRAS</b>	<b>-</b>	<b>-</b>
<b>PARTICIPACIONES Y APORTACIONES</b>	<b>-</b>	<b>-</b>
<b>INTERESES, COMISIONES Y OTROS GASTOS DE LA DEUDA</b>	<b>-</b>	<b>-</b>
<b>OTROS GASTOS Y PÉRDIDAS EXTRAORDINARIAS</b>	<b>-</b>	<b>-</b>
<b>Inversión Pública</b>	<b>-</b>	<b>-</b>
<b>Total de Gastos y otras Perdidas</b>	<b>3,903,055.18</b>	<b>6,291,024.55</b>
<b>Ahorro / Desahorro Neto del Ejercicio</b>	<b>28,095.13</b>	<b>532,570.71</b>

Nota 17. Bajo protesta de decir verdad declaramos que los Estados Financieros y sus Notas son razonablemente correctos y responsabilidad del emisor

  
MAE ADRIANA E. VIDAL CABALLERO  
RECTORA

  
RECTORÍA  
UNIVERSIDAD TECNOLÓGICA  
PARRAS DE LA FUENTE

  
LIC. MARY CRUZ MOLINA SALAS  
DPTO. CONTABILIDAD



**UNIVERSIDAD TECNOLÓGICA DE PARRAS DE LA FUENTE**



## INFORMACIÓN CONTABLE

### C) ESTADO DE ACTIVIDADES DEL 01 DE ENERO AL 30 DE SEPTIEMBRE DE 2017



Calle 20 de Noviembre #100  
Col. José G. Madero  
Parras, Coahuila, México C.P. 27989  
Tel (842) 42 2 33 13 Ext.110  
<http://www.utparras.edu.mx>



**UNIVERSIDAD TECNOLÓGICA DE PARRAS DE LA FUENTE  
COAHUILA DE ZARAGOZA**

**Estados de Actividades**

Del 01 de Enero al 30 de Septiembre de 2017 y 2016

Concepto	2017	2016
<b>INGRESOS Y OTROS BENEFICIOS</b>		
INGRESOS DE GESTIÓN	2,023,893.63	1,828,597.36
INGRESOS POR VENTA DE BIENES Y SERVICIOS	2,023,893.63	1,828,597.36
PARTICIPACIONES, APORTACIONES, TRANSFERENCIAS,	7,551,354.87	3,166,666.67
PARTICIPACIONES Y APORTACIONES	7,551,354.87	3,166,666.67
OTROS INGRESOS Y BENEFICIOS	1.23	0
<b>Total de Ingresos</b>	<b>9,575,249.73</b>	<b>4,995,264.03</b>
<b>GASTOS Y OTRAS PÉRDIDAS</b>		
GASTOS DE FUNCIONAMIENTO	10,026,171.77	4,562,307.16
SERVICIOS PERSONALES	5,733,920.44	2,984,658.11
MATERIALES Y SUMINISTROS	603,135.56	266,913.98
SERVICIOS GENERALES	3,689,115.77	1,310,735.07
TRANSFERENCIAS, ASIGNACIONES, SUBSIDIOS Y OTRAS	-	-
PARTICIPACIONES Y APORTACIONES	-	-
INTERESES, COMISIONES Y OTROS GASTOS DE LA DEUDA	-	-
OTROS GASTOS Y PÉRDIDAS EXTRAORDINARIAS	-	-
Inversión Pública	-	-
<b>Total de Gastos y otras Perdidas</b>	<b>10,026,171.77</b>	<b>4,562,307.16</b>
<b>Ahorro / Desahorro Neto del Ejercicio</b>	<b>-</b>	<b>432,956.87</b>

**Nota 17.** Bajo protesta de decir verdad declaramos que los Estados Financieros y sus Notas son razonablemente correctos y responsabilidad del emisor

MAE ADRIANA E. VIDAL CABALLERO  
RECTORA

RECTORÍA DE MARY CRUZ MOLINA SALAS  
UNIVERSIDAD TECNOLÓGICA DE PARRAS DE LA FUENTE  
DPTO. CONTABILIDAD



**UNIVERSIDAD TECNOLÓGICA DE PARRAS DE LA FUENTE**



## INFORMACIÓN CONTABLE

### D) ESTADO DE VARIACIÓN EN LA HACIENDA PÚBLICA DEL TERCER TRIMESTRE 2017



Calle 20 de Noviembre #100  
Col. José G. Madero  
Parras, Coahuila, México C.P. 27989  
Tel (842) 42 2 33 13 Ext.110  
<http://www.utparras.edu.mx>



**UNIVERSIDAD TECNOLÓGICA DE PARRAS DE LA FUENTE  
COAHUILA DE ZARAGOZA**

Estado de Variaciones en la Hacienda Pública  
Del 01 de Julio al 30 de Septiembre de 2017

Concepto	Hacienda Pública Patrimonio Contribuido	Hacienda Pública/Patrimonio Generado de Ejercicios Anteriores	Hacienda Pública/Patrimonio Generado del Ejercicio	Ajustes por Cambios de Valor	Total*
<b>RECTIFICACIONES DE RESULTADOS DE EJERCICIOS ANTERIORES</b>			110,395.50		110,395.50
PATRIMONIO NETO INICIAL AJUSTADO DEL EJERCICIO					
APORTACIONES					
DONACIONES DE CAPITAL					
ACTUALIZACIÓN DE LA HACIENDA PÚBLICA/PATRIMONIO					
<b>VARIACIONES DE LA HACIENDA PÚBLICA/PATRIMONIO NETO DEL EJERCICIO</b>			1,164,212.16		1,164,212.16
RESULTADOS DEL EJERCICIO (AHORRO/ DESAHORRO)			1,164,212.16		1,164,212.16
RESULTADOS DE EJERCICIOS ANTERIORES					
REVALUOS					
RESERVAS					
<b>HACIENDA PÚBLICA/PATRIMONIO NETO FINAL DEL EJERCICIO 2016</b>			1,164,212.16		1,164,212.16
<b>CAMBIOS EN LA HACIENDA PÚBLICA/PATRIMONIO NETO DEL EJERCICIO 2016</b>					
APORTACIONES					
DONACIONES DE CAPITAL					
ACTUALIZACIÓN DE LA HACIENDA PÚBLICA/PATRIMONIO					
<b>VARIACIONES DE LA HACIENDA PÚBLICA/PATRIMONIO NETO DEL EJERCICIO 2017</b>		1,164,212.16			1,615,134.20
RESULTADOS DEL EJERCICIO (AHORRO/ DESAHORRO)					1,615,134.20
RESULTADOS DE EJERCICIOS ANTERIORES					
REVALUOS					
RESERVAS					
<b>SALDO NETO EN LA HACIENDA PÚBLICA/PATRIMONIO 2017</b>		1,164,212.16			561,317.54

**Nota 17.** Bajo protesta de decir verdad declaramos que los Estados Financieros y sus Notas son razonablemente correctos y responsabilidad del emisor

**MAE ADRIANA E. VIDAL CABALLERO**  
 RECTORA

**RECTORÍA**  
 Universidad Tecnológica  
 Parras de la Fuente

**LIC. MARY CRUZ MOLINA SALAS**  
 DPTO. CONTABILIDAD



**UNIVERSIDAD TECNOLÓGICA DE PARRAS DE LA FUENTE**



## INFORMACIÓN CONTABLE

### E) ESTADO DE CAMBIOS EN LA SITUACIÓN FINANCIERA DEL TERCER TRIMESTRE 2017



Calle 20 de Noviembre #100  
Col. José G. Madero  
Parras, Coahuila, México C.P. 27989  
Tel (842) 42 2 33 13 Ext.110  
<http://www.utparras.edu.mx>



**UNIVERSIDAD TECNOLÓGICA DE PARRAS DE LA FUENTE**  
**COAHUILA DE ZARAGOZA**  
**Estado de Cambios en la Situación Financiera**  
**Del 01/Julio/2017 Al 30/Septiembre/2017**

Concepto	Origen	Aplicación
<b>ACTIVO</b>	<b>1,094,019.62</b>	-
<b>ACTIVO CIRCULANTE</b>	<b>629,844.01</b>	-
EFFECTIVO Y EQUIVALENTES	335,759.28	-
DERECHOS A RECIBIR EFECTIVO O EQUIVALENTES	293,084.73	-
DERECHOS A RECIBIR BIENES O SERVICIOS	-	-
INVENTARIOS	-	-
ALMACENES	-	-
ESTIMACIÓN POR PÉRDIDA O DETERIORO DE ACTIVOS CIRCULANTES	-	-
OTROS ACTIVOS CIRCULANTES	-	-
<b>ACTIVO NO CIRCULANTE</b>	<b>464,175.61</b>	-
INVERSIONES FINANCIERAS A LARGO PLAZO	-	-
DERECHOS A RECIBIR EFECTIVO O EQUIVALENTES A LARGO PLAZO	-	-
BIENES INMUEBLES, INFRAESTRUCTURA Y CONSTRUCCIONES EN PROCESO	-	-
BIENES MUEBLES	453,095.15	-
ACTIVOS INTANGIBLES	11,080.46	-
DEPRECIACIÓN, DETERIORO Y AMORTIZACIÓN ACUMULADA DE BIENES	-	-
ACTIVOS DIFERIDOS	-	-
ESTIMACIÓN POR PÉRDIDA O DETERIORO DE ACTIVOS NO CIRCULANTES	-	-
OTROS ACTIVOS NO CIRCULANTES	-	-
<b>PASIVO</b>	<b>152,492.91</b>	-
<b>PASIVO CIRCULANTE</b>	<b>152,492.91</b>	-
CUENTAS POR PAGAR A CORTO PLAZO	152,492.91	-
DOCUMENTOS POR PAGAR A CORTO PLAZO	-	-
PORCIÓN A CORTO PLAZO DE LA DEUDA PÚBLICA A LARGO PLAZO	-	-
TÍTULOS Y VALORES A CORTO PLAZO	-	-
PASIVOS DIFERIDOS A CORTO PLAZO	-	-
FONDOS Y BIENES DE TERCEROS EN GARANTÍA Y/O ADMINISTRACIÓN A CORTO PLAZO	-	-
PROVISIONES A CORTO PLAZO	-	-
OTROS PASIVOS A CORTO PLAZO	-	-
<b>PASIVO NO CIRCULANTE</b>	-	-
CUENTAS POR PAGAR A LARGO PLAZO	-	-
DOCUMENTOS POR PAGAR A LARGO PLAZO	-	-
DEUDA PÚBLICA A LARGO PLAZO	-	-
PASIVOS DIFERIDOS A LARGO PLAZO	-	-
FONDOS Y BIENES DE TERCEROS EN GARANTÍA Y/O ADMINISTRACIÓN A LARGO PLAZO	-	-
PROVISIONES A LARGO PLAZO	-	-
<b>HACIENDA PÚBLICA/ PATRIMONIO</b>	-	<b>1,246,512.53</b>
<b>HACIENDA PÚBLICA/PATRIMONIO CONTRIBUIDO</b>	-	-
APORTACIONES	-	-
DONACIONES DE CAPITAL	-	-
ACTUALIZACIÓN DE LA HACIENDA PÚBLICA/PATRIMONIO	-	-
<b>HACIENDA PÚBLICA /PATRIMONIO GENERADO</b>	-	<b>1,246,512.53</b>
RESULTADOS DEL EJERCICIO (AHORRO/ DESAHORRO)	-	1,135,117.03
RESULTADOS DE EJERCICIOS ANTERIORES	-	-
REVALUOS	-	-
RESERVAS	-	-
RECTIFICACIONES DE RESULTADOS DE EJERCICIOS ANTERIORES	-	110,395.50
<b>EXCESO O INSUFICIENCIA EN LA ACTUALIZACIÓN DE LA HACIENDA PÚBLICA/ PATRIMONIO</b>	-	-
RESULTADO POR POSICIÓN MONETARIA	-	-
RESULTADO POR TENENCIA DE ACTIVOS NO MONETARIOS	-	-

Nota 17. Bajo protesta de decir verdad declaramos que los Estados Financieros y sus Notas son razonablemente correctos y responsabilidad del emisor

 <b>MAE ADRIANA E. VIDAL CABALLERO</b> RECTORA	 <b>RECTORAÍA</b> UNIVERSIDAD TECNOLÓGICA PARRAS DE LA FUENTE <b>LIC. MARY CRUZ MOLINA SALAS</b> DPTO. CONTABILIDAD
---	---



**UNIVERSIDAD TECNOLÓGICA DE PARRAS DE LA FUENTE**



## INFORMACIÓN CONTABLE

### F) ESTADO DE FLUJO DE EFECTIVO DEL TERCER TRIMESTRE 2017



Calle 20 de Noviembre #100  
Col. José G. Madero  
Parras, Coahuila, México C.P. 27989  
Tel (842) 42 2 33 13 Ext.110  
<http://www.utparras.edu.mx>





**UNIVERSIDAD TECNOLÓGICA DE PARRAS DE LA FUENTE  
COAHUILA DE ZARAGOZA**

**Estado de Flujos de Efectivo**

Del 1 de Julio al 30 de Septiembre de 2017 y 2016

Concepto	2017	2016
<b>FLUJOS DE EFECTIVO DE LAS ACTIVIDADES DE OPERACIÓN</b>		
<b>ORIGEN</b>	<b>10,054,768.03</b>	<b>9,182,960.11</b>
IMPUESTOS	-	-
CUOTAS Y APORTACIONES DE SEGURIDAD SOCIAL	-	-
CONTRIBUCIONES DE MEJORAS	-	-
DERECHOS	-	-
PRODUCTOS DE TIPO CORRIENTE	-	-
APROVECHAMIENTOS DE TIPO CORRIENTE	-	-
INGRESOS POR VENTAS DE BIENES	2,023,893.63	2,016,293.46
PARTICIPACIONES Y APORTACIONES	7,551,354.87	7,166,666.65
TRANSFERENCIAS, ASIGNACIONES, SUBSIDIOS Y OTRA AYUDAS	-	-
OTROS ORIGENES DE OPERACIÓN	479,519.53	-
<b>APLICACIÓN</b>	<b>10,026,171.78</b>	<b>8,712,985.66</b>
SERVICIOS PERSONALES	5,733,920.44	5,134,494.79
MATERIALES Y SUMINISTROS	603,135.57	404,200.91
SERVICIOS GENERALES	3,689,115.77	2,480,052.47
TRANSFERENCIAS INTERNAS Y ASIGNACIONES AL SECTOR PÚBLICO	-	-
TRANSFERENCIAS AL RESTO DEL SECTOR PÚBLICO	-	-
SUBSIDIOS Y SUBVENCIONES	-	-
AYUDAS SOCIALES	-	-
PENSIONES Y JUBILACIONES	-	-
TRANSFERENCIAS A FIDEICOMISOS, MANDATOS Y OTROS ANÁLOGOS	-	-
TRANSFERENCIAS A LA SEGURIDAD SOCIAL	-	-
DONATIVOS	-	-
TRANSFERENCIAS AL EXTERIOR	-	-
PARTICIPACIONES	-	-
APORTACIONES	-	-
CONVENIOS	-	-
OTRAS APLICACIONES DE OPERACIÓN	-	694,237.49
<b>FLUJOS NETOS DE EFECTIVO POR ACTIVIDADES DE OPERACIÓN</b>	<b>28,596.25</b>	<b>469,974.45</b>
<b>FLUJOS DE EFECTIVO DE LAS ACTIVIDADES DE INVERSIÓN</b>		
<b>ORIGEN</b>	-	-
BIENES MUEBLES E INMUEBLES, INFRAESTRUCTURA Y CONSTRUCCIONES EN PROCESO	-	-
BIENES MUEBLES	-	-
OTROS ORIGENES DE INVERSIÓN	-	-
<b>APLICACIÓN</b>	<b>325,064.48</b>	<b>469,974.45</b>
BIENES INMUEBLES, INFRAESTRUCTURA Y CONSTRUCCIONES EN PROCESO	-	-
BIENES MUEBLES	170,041.15	309,158.79
OTRAS APLICACIONES DE INVERSIÓN	155,023.33	130,815.66
<b>FLUJOS NETOS DE EFECTIVO POR ACTIVIDADES DE INVERSIÓN</b>	<b>325,064.48</b>	<b>469,974.45</b>
<b>FLUJO DE EFECTIVO DE LAS ACTIVIDADES DE FINANCIAMIENTO</b>		
<b>ORIGEN</b>	-	-
Endeudamiento interno	-	-
Endeudamiento externo	-	-
OTROS ORIGENES DE FINANCIAMIENTO	-	-
<b>APLICACIÓN</b>	-	-
DEUDA PÚBLICA	-	-
OTRAS APLICACIONES DE FINANCIAMIENTO	-	-
<b>FLUJOS NETOS DE EFECTIVO POR ACTIVIDADES DE FINANCIAMIENTO</b>	-	-

INCREMENTO/DISMINUCIÓN NETA EN EL EFECTIVO Y EQUIVALENTES AL EFECTIVO	296,468.23	-	0.00
EFECTIVO Y EQUIVALENTES AL EFECTIVO AL INICIO DEL EJERCICIO	705,080.54	-	-
EFECTIVO Y EQUIVALENTES AL EFECTIVO AL FINAL DEL EJERCICIO	408,612.31	-	-

**Nota 17.** Bajo protesta de decir verdad declaramos que los Estados Financieros y sus Notas son razonablemente correctos y responsabilidad del emisor

  
MAE ADRIANA VIDAL CABALLERO  
RECTORA

  
RECTORÍA  
LIO. MARY CRUZ MOLINA SALAS  
DPTO. CONTABILIDAD



**UNIVERSIDAD TECNOLÓGICA DE PARRAS DE LA FUENTE**



## INFORMACIÓN CONTABLE

### G) ESTADO ANALITICO DEL ACTIVO DEL TERCER TRIMESTRE 2017



Calle 20 de Noviembre #100  
Col. José G. Madero  
Parras, Coahuila, México C.P. 27989  
Tel (842) 42 2 33 13 Ext.110  
<http://www.utparras.edu.mx>



**UNIVERSIDAD TECNOLÓGICA DE PARRAS DE LA FUENTE**  
**COAHUILA DE ZARAGOZA**

Estado Analítico del Activo

Del 1 de Julio al 30 de Septiembre de 2017

Concepto	Saldo Inicial 01/07/2016 1	Cargos del periodo 2	Abonos del periodo 3	Saldo Final 30/09/2017 4(1+2-3)
<b>ACTIVO</b>	<b>966,109.89</b>	<b>12,110,554.04</b>	<b>11,827,109.81</b>	<b>1,249,554.12</b>
<b>ACTIVO CIRCULANTE</b>	<b>176,869.80</b>	<b>12,104,755.20</b>	<b>11,827,109.81</b>	<b>454,515.19</b>
EFFECTIVO Y EQUIVALENTES	40,291.05	8,035,755.22	7,667,433.96	408,612.31
DERECHOS A RECIBIR EFECTIVO O EQUIVALENTES	136,578.75	4,068,999.98	4,159,675.85	45,902.88
DERECHOS A RECIBIR BIENES O SERVICIOS	-	-	-	-
INVENTARIOS	-	-	-	-
ALMACENES	-	-	-	-
ESTIMACIÓN POR PÉRDIDA O DETERIORO DE ACTIVOS	-	-	-	-
OTROS ACTIVOS CIRCULANTES	-	-	-	-
<b>ACTIVO NO CIRCULANTE</b>	<b>789,240.09</b>	<b>5,798.84</b>	-	<b>795,038.93</b>
INVERSIONES FINANCIERAS A LARGO PLAZO	-	-	-	-
DERECHOS A RECIBIR EFECTIVO O EQUIVALENTES A LARGO	-	-	-	-
BIENES INMUEBLES, INFRAESTRUCTURA Y CONSTRUCCIONES	-	-	-	-
BIENES MUEBLES	623,136.30	5,798.84	-	628,935.14
ACTIVOS INTANGIBLES	166,103.79	-	-	166,103.79
DEPRECIACIÓN, DETERIORO Y AMORTIZACIÓN ACUMULADA DE	-	-	-	-
ACTIVOS DIFERIDOS	-	-	-	-
ESTIMACIÓN POR PÉRDIDA O DETERIORO DE ACTIVOS NO	-	-	-	-
OTROS ACTIVOS NO CIRCULANTES	-	-	-	-

Nota 17. Bajo protesta de decir verdad declaramos que los Estados Financieros y sus Notas son razonablemente correctos y responsabilidad del emisor

**MAE ADRIANA ELVIDAL CABALLERO**  
 RECTORA

**RECTORÍA**  
 UNIVERSIDAD TECNOLÓGICA  
 PARRAS DE LA FUENTE

**LIC. MARY CRUZ MOLINA SALAS**  
 DPTO. CONTABILIDAD



**UNIVERSIDAD TECNOLÓGICA DE PARRAS DE LA FUENTE**



## INFORMACIÓN CONTABLE

### H) ESTADO ANALITICO DE LA DEUDA Y OTROS PASIVOS DEL TERCER TRIMESTRE 2017



Calle 20 de Noviembre #100  
Col. José G. Madero  
Parras, Coahuila, México C.P. 27989  
Tel (842) 42 2 33 13 Ext.110  
<http://www.utparras.edu.mx>



**UNIVERSIDAD TECNOLÓGICA DE PARRAS DE LA FUENTE**  
**COAHUILA DE ZARAGOZA**  
**Estado Analítico de la Deuda y Otros Pasivos**  
 Del 1 de Julio al 30 de Septiembre de 2017

Denominación de las Deudas	Moneda de Contratación	Institución o País Acreedor	Saldo Inicial del Periodo	Saldo Final del Periodo
<b>DEUDA PÚBLICA</b>				
<b>Corto Plazo</b>				
<b>Deuda Interna</b>				
Instituciones de Crédito	Peso	México	-	-
Títulos y Valores	Peso	México	-	-
Arrendamientos Financieros	Peso	México	-	-
<b>Deuda Externa</b>				
Organismos Financieros Internacionales	Peso	México	-	-
Deuda Bilateral	Peso	México	-	-
Títulos y Valores	Peso	México	-	-
Arrendamientos Financieros	Peso	México	-	-
Subtotal Corto Plazo	Peso	México	-	-
<b>Largo Plazo</b>				
<b>Deuda Interna</b>				
Instituciones de Crédito	Peso	México	-	-
Títulos y Valores	Peso	México	-	-
Arrendamientos Financieros	Peso	México	-	-
<b>Deuda Externa</b>				
Organismos Financieros Internacionales	Peso	México	-	-
Deuda Bilateral	Peso	México	-	-
Títulos y Valores	Peso	México	-	-
Arrendamientos Financieros	Peso	México	-	-
Subtotal Largo Plazo	Peso	México	-	-
<b>Otros Pasivos</b>	<b>Peso</b>	<b>México</b>	<b>\$280,914.90</b>	<b>\$646,659.50</b>
<b>Total Deuda y Otros Pasivos</b>	<b>Peso</b>	<b>México</b>	<b>\$280,914.90</b>	<b>\$646,659.50</b>

**Nota 17.** Bajo protesta de decir verdad declaramos que los Estados Financieros y sus Notas son razonablemente correctos y responsabilidad del emisor

  
 MAE ADRIANA E. VIDAL CABALLERO  
 RECTORA

  
 LIC. MARY CRUZ MOLINA SALAS  
 DPTO. CONTABILIDAD





**UNIVERSIDAD TECNOLÓGICA DE PARRAS DE LA FUENTE**



## **INFORMACIÓN CONTABLE**

### **I) INFORME SOBRE PASIVOS CONTINGENTES AL TERCER TRIMESTRE 2017**



Calle 20 de Noviembre #100  
Col. José G. Madero  
Parras, Coahuila, México C.P. 27989  
Tel (842) 42 2 33 13 Ext.110  
<http://www.utparras.edu.mx>

INFORME DE PASIVOS CONTINGENTES DEL TERCER TRIMESTRE DE 2017

A LA FECHA 30 DE SEPTIEMBRE DEL 2017 EL ORGANISMO NO CUENTA CON NINGUN PASIVO CONTINGENTE, YA QUE LA CREACIÓN DEL MISMO ES RECIENTE Y POR EL MOMENTO NO SE CONTEMPLA NADA.

Bajo protesta de decir verdad declaramos que los Estados Financieros y sus notas son razonablemente correctos y son responsabilidad del emisor.

  
MAE ADRIANA E. VIDAL CABALLERO  
RECTORA

  
RECTORÍA  
UNIVERSIDAD TECNOLÓGICA  
DE LAS AMÉRICAS

  
LIC. MARY CRUZ MOLINA SALAS  
DPTO. CONTABILIDAD





**UNIVERSIDAD TECNOLÓGICA DE PARRAS DE LA FUENTE**



## INFORMACIÓN CONTABLE

### J) NOTAS DE LOS ESTADOS FINANCIEROS AL TERCER TRIMESTRE 2017



Calle 20 de Noviembre #100  
Col. José G. Madero  
Parras, Coahuila, México C.P. 27989  
Tel (842) 42 2 33 13 Ext.110  
<http://www.utparras.edu.mx>



## NOTAS A LOS ESTADOS FINANCIEROS

Al Balance General con fecha 30 de septiembre de 2017, el Estado de Actividades, el Estado de Cambios en la Situación Financiera y el de Variación en el Patrimonio, que le son relativos por el periodo comprendido del 01 de julio al 30 de septiembre de 2017, las notas se emiten de conformidad con el artículo 11 y 16 de la Ley de Rendición de Cuentas y Fiscalización Superior del Estado de Coahuila.

### I.- NOTAS DE GESTIÓN ADMINISTRATIVA

#### A. INFORMACIÓN GENERAL

##### 1. INTRODUCCIÓN

Los Estados financieros que se presentan, proveen de información financiera a los principales usuarios de la misma, al Congreso y a los ciudadanos.

El objetivo del presente documento es la revelación del contexto y de los aspectos económicos-financieros más relevantes del periodo comprendido del 1 de julio al 30 de septiembre de 2017.

##### 2. PANORAMA ECONOMICO Y FINANCIERO

La economía mexicana tuvo un desempeño mejor de lo esperado durante el primer semestre de 2017, con un crecimiento anual del Producto Interno Bruto (PIB) de 2.3 por ciento. La inflación anual de los precios al consumidor alcanzó su punto máximo en agosto, —6.7 por ciento— tras el impacto de los aumentos en los precios de los combustibles domésticos al comienzo del año y algunos traspasos por la depreciación acumulada de la moneda.

La Universidad mantiene una proporción del 80-20 entre las aportaciones del gobierno y los ingresos propios, la administración mantiene esfuerzos para mejorar las finanzas y lograr aumentar los propios mediante la oferta educativa y la mejora continua.

##### 3. AUTORIZACIÓN E HISTORIA

Bajo decreto de fecha 23 de noviembre de 2015 y publicado en el periódico oficial del Estado el día 26 de enero de 2016, siendo Gobernador Constitucional del Estado de Coahuila de Zaragoza el C. Rubén Ignacio Moreira Valdez, se crea el Organismo Público Descentralizado denominado "Universidad Tecnológica de Parras de la Fuente"

El Ente público es establecido por una legislación específica, la cual determina los objetivos de la misma, su ámbito de acción y sus limitaciones, así mismo, el ente público es aquel que tiene las atribuciones para asumir derechos, y contraer



obligaciones derivadas de las facultades que le confieren los marcos jurídicos y técnicos que le apliquen; es decir, que maneje, utilice, recaude, ejecute o administre recursos públicos.

## **B. ADMINISTRACIÓN DEL ORGANISMO.**

### **4. ORGANIZACIÓN Y OBJETO SOCIAL**

La "Universidad" contará con un Órgano máximo de Gobierno, que será la Junta Directiva, y esta tendrá las funciones y atribuciones que le confieran este Decreto y la Ley de Entidades Paraestatales del Estado de Coahuila

El Órgano de Administración de "La Universidad" será representado por el o la Titular de la Rectoría

Instancias de apoyo de la "Universidad" las siguientes:

1. El Secretario Académico;
2. El Secretario Administrativo;
3. Los Directores de División;
4. Los Directores de Programa Académico, y
5. Los demás órganos colegiados que apruebe la Junta Directiva.

La Junta Directiva estará integrada por diez miembros que serán los siguientes:

1. Por una Presidencia que será el o la Titular de la Secretaría de Educación;
2. Por un Secretario Técnico que será el o la Titular de la Rectoría, mismo que contará con derecho a voz pero sin voto;
3. Por ocho vocales que se distribuirán de la siguiente manera:
  1. Dos representantes del Gobierno Estatal que serán el o la Titular de la Secretaría de Finanzas y por el o la Titular de la Subsecretaría de Educación Superior, mismo que contará con derecho a voz y voto;
  2. Tres representantes del Gobierno Federal designados por el Titular de la Secretaría de Educación Pública, con derecho a voz y voto;
  3. Un representante del Municipio de Parras de la Fuente, Coahuila de Zaragoza, designado por el Ayuntamiento, con derecho a voz y voto;
  4. Un representante del sector productivo y un representante del sector social de la región, los cuales serán invitados por el o la Titular de la Presidencia, con derecho a voz y voto;



La Universidad tendrá por objeto:

1. Ofrecer programas cortos de educación superior, de dos años, con las características de intensidad, pertinencia, flexibilidad y calidad;
2. Formar, a partir de egresados del bachillerato, Técnicos Superiores Universitarios aptos para la aplicación de conocimientos y la solución de problemas con un sentido de innovación en la incorporación de los avances científicos y tecnológicos;
3. Ofrecer programas de continuidad de estudios para sus egresados y para los egresados del Nivel Técnico Superior Universitario o Profesional Asociado de otras instituciones de Educación Superior, que permitan a los estudiantes alcanzar los niveles académicos de Ingeniería Técnica, Licenciatura y Posgrado
4. Desarrollar estudios o proyectos en las áreas de su competencia, que se traduzcan en aportaciones concretas que contribuyan al mejoramiento y mayor eficiencia de la producción de bienes o servicios y a la elevación de la calidad de vida de la comunidad;
5. Llevar a cabo investigación aplicada y desarrollo tecnológico, así como programas de innovación, pertinentes para el desarrollo económico y social de la región, del Estado de Coahuila de Zaragoza y del país;
6. Difundir el conocimiento y cultura a través de la extensión universitaria y la formación a lo largo de toda la vida;
7. Llevar a cabo programas de apoyo técnicos en beneficio de la comunidad;
8. Suscribir convenios de colaboración y coordinación y demás instrumentos jurídicos, relacionados con su objeto, con instituciones de educación nacionales e internacionales, así como con dependencias de las administraciones públicas Federal, Estatal, Municipales y con los sectores privado y social;
9. Promover la cultura científica y tecnológica;
10. Realizar las funciones de vinculación con los sectores público, privado, y social, para contribuir al desarrollo tecnológico y social de la comunidad, y
11. Cumplir con cualquier otra actividad que le permita consolidar su modelo educativo.

El patrimonio de la "Universidad" se integrará por:

1. Los ingresos que obtenga por los servicios que preste en cumplimiento de su objeto;
2. Las aportaciones, participaciones, subsidios y apoyos que le otorguen los gobiernos Federal, Estatal y Municipal, así como en general, las personas físicas y morales para el cumplimiento de su objeto;
3. Los legados, herencia y donaciones, otorgadas en su favor,
4. Los bienes muebles e inmuebles de su propiedad y los que adquiera por cualquier título legal, y



5. Las utilidades, intereses, dividendos, rendimientos, derechos y, en general todo ingreso que adquiera por cualquier título legal.

### C. RESUMEN DE POLITICAS CONTABLES SIGNIFICATIVAS.

#### 5. BASES DE PREPARACIÓN DE LOS ESTADOS FINANCIEROS

Los estados financieros están preparados bajo la normatividad vigente aplicable al Organismo, como es la Ley General de Contabilidad Gubernamental (LGCG) y los documentos emitidos por el Consejo Nacional de Armonización Contable (CONAC).

#### 6. POLITICAS CONTABLES SIGNIFICATIVAS

##### 1.- REGISTRO DE OPERACIONES

a) Es necesario que cada ente público cuente con un sistema de registro contable que permita al usuario identificar de forma individual el registro de las operaciones en las cuentas presupuestarias; de balance y de resultados correspondientes; así como generar registros a diferentes niveles de agrupación, para lo cual el Organismo cuenta con el sistema denominado SAACG Sistema Automatizado de Administración y Contabilidad Gubernamental, mismo que cumple con las características técnicas y permite llevar una contabilidad financiera a la par de la contabilidad presupuestal.

b) De conformidad con el Código Municipal para el estado de Coahuila y las Normas de Información Financiera Gubernamental, la Administración de la Entidad utiliza el método de registro devengado (acumulativo), esto es, el ingreso devengado, es el momento contable que se realiza cuando existe jurídicamente el derecho de cobro (modificado el 8 de agosto de 2013, para quedar como devengado-recaudado), el gasto devengado, es el momento contable que refleja el reconocimiento de una obligación de pago a favor de terceros por la recepción de conformidad de bienes, servicios y obra pública contratada; así como de las obligaciones que derivan de tratados, leyes, decretos, resoluciones y sentencias definitivas.

c) El registro de operaciones se efectúa al valor que tienen en el momento de realizarse, por lo que las cifras de los Estados Financieros no reflejan los cambios en el poder adquisitivo de la moneda de conformidad con lo establecido en la Norma de Información Financiera D-3 y la NIFG que le es correlativa.

d) La Administración del Organismo no reconoce la depreciación dentro de sus políticas contables, cuando el objetivo de esta, es distribuir de manera sistemática y razonable el costo de los activos fijos tangibles, menos el valor de desecho, si lo tienen, entre la vida útil estimada del bien.



e) La consistencia en el registro de operaciones entre entes públicos es significativa, de manera que la información financiera pueda ser comparada, así como el tratamiento contable de los registros que debe permanecer a través del tiempo, en tanto no cambie la sustancia económica de las operaciones que la originan, así entonces, el Organismo con estricto apego a las normas de información financiera gubernamental registra el total de sus operaciones.

#### 7. POSICIÓN EN MONEDA EXTRANJERA Y PROTECCIÓN DE RIESGO

a).- Activos en moneda extranjera.- El organismo no cuenta con activos en moneda extranjera.

b).- Pasivos en moneda extranjera.- El organismo no cuenta con pasivos en moneda extranjera.

c).- Posición en moneda extranjera.- El organismo no cuenta con activos y pasivos en moneda extranjera por lo que no hay resultado por Posición en moneda extranjera.

d).-Tipo de cambio.-n/a

c).- Equivalente en moneda nacional.- n/a

#### 8. REPORTE DEL ACTIVO

El Organismo es de nueva creación y actualmente se trabaja en la elaboración del inventario físico de bienes muebles e inmuebles que serán traspasados a la Universidad Tecnológica de Parras por parte de la Universidad Tecnológica de Coahuila y que formaran parte del patrimonio de la Entidad.

#### 9. FIDEICOMISOS, MANDATOS Y ANÁLOGOS

El Organismo no cuenta con ningún instrumento o contrato de este tipo a la fecha de estas notas.

#### 10. REPORTE DE RECAUDACIÓN

Los ingresos del Organismo se componen de tres partidas que son las aportaciones Federales, aportaciones Estatales y los recursos propios, los propios y las aportaciones estatales han sido recaudados de manera normal y según lo presupuestado, la parte federal no ha sido enviada a la fecha.

#### 11. INFORMACIÓN SOBRE LA DEUDA

El Organismo a la fecha no cuenta con pasivos bancarios contratados



## 12. CALIFICACIONES OTORGADAS

El Organismo no ha sido sujeto de análisis por ninguna calificadora.

## 13. PROCESO DE MEJORA

El organismo cuenta con controles establecidos en sus diferentes áreas para garantizar la integridad de la operación e información que genera, tales como reglamentos, procedimientos, manuales de operación, etc.

## 14. INFORMACIÓN POR SEGMENTOS

El organismo presenta su información financiera de forma conjunta, integrando todas las áreas que lo componen.

## 15. EVENTOS POSTERIORES AL CIERRE

A la fecha el Organismo no tiene considerados eventos posteriores que pudieran afectarlo económica o financieramente.

## 16. PARTES RELACIONADAS

El organismo no cuenta con partes relacionadas.

## II.- NOTAS DE DESGLOSE

### ESF.- AL ESTADO DE SITUACIÓN FINANCIERA

#### ESF 01. EFECTIVO Y EQUIVALENTES

Concepto	2017	2016
BANCOS / TESORERIA	408,612.31	276,952.89
BBVA BANCOMER 0105892872	5,000.00	914.47
BBVA BANCOMER 0105891736	62,771.70	275,929.51
BBVA BANCOMER 0105892465	5,000.00	108.91
BBVA BANCOMER 0108533865	0.00	0.00
BBVA BANCOMER 0110285803	80,995.79	0.00
BBVA BANCOMER 0110612464	254,344.82	0.00
BBVA BANCOMER 0111010476	500.00	0.00

#### ESF 02. DERECHOS A RECIBIR EN EFECTIVO

CUENTA	VENCIMIENTO	30/09/2017	30/09/2016
DERECHOS A RECIBIR EFECTIVO O EQUIVALENTES		45,902.88	155,379.28



<i>CUENTAS POR COBRAR A CORTO PLAZO</i>	-3,454.90	0.00
<i>DEUDORES DIVERSOS POR COBRAR A CORTO PLAZO</i>	42,496.73	155,379.28
<i>DERECHOS A RECIBIR EN EFVO Y EQUIVAL A C.P.</i>	6,861.05	0.00

### **ESF 03. DERECHOS A RECIBIR EN BIENES O SERVICIOS**

A la fecha el Organismo no tiene nada pendiente en este rubro.

### **ESF 04. INVENTARIO**

Esta nota no aplica al ente público, ya que no realiza ningún proceso de transformación o elaboración de bienes.

### **ESF 05. ALMACENES**

Esta nota no aplica en este periodo ya que la Entidad no presenta saldo en esta cuenta al final del periodo revisado.

### **ESF 06. FIDEICOMISOS, MANDATOS Y CONTRATOS ANÁLOGOS**

Esta nota no aplica al ente público ya que no cuenta con fideicomisos, mandatos ni contratos análogos.

### **ESF 07. PARTICIPACIONES Y APORTACIONES DE CAPITAL**

Esta nota no aplica al ente público ya que a la fecha no cuenta con aportaciones de este tipo.

### **ESF 08. BIENES MUEBLES E INMUEBLES**

<i>CUENTA</i>	<i>AL 30/09/2017</i>	<i>AL 30/09/2016</i>
<i>BIENES MUEBLES</i>	628,935.14	623,136.30
<i>MOBILIARIO Y EQUIPO DE ADMINISTRACIÓN</i>	417,175.49	411,376.65
<i>MOBILIARIO Y EQ EDUCACIONAL Y RECREAT</i>	44,623.44	44,623.44
<i>MAQUINARIA, OTROS EQUIPOS Y HERRAMIENTA</i>	46,712.00	0.00
<i>COLECCIONES, OBRAS DE ARTE Y OBJ VALIOSOS</i>	689.01	0.00
<i>ACTIVOS BIOLÓGICOS</i>	119,735.20	119,735.20

Actualmente se están integrando los bienes muebles e inmuebles que componen el patrimonio y se determinará el método y las tasas a las que habrá de depreciarse los bienes, considerando las tasas dadas a conocer por el CONAC.



**ESF 09. INTANGIBLES Y DIFERIDOS**

CUENTA	AL 30/09/2017	AL 30/09/2016
<i>ACTIVOS INTANGIBLES</i>	166,103.79	166,103.79
<i>CUENTAS DE REGISTRO</i>		
SOFTWARE	11,080.46	11,080.46
LICENCIAS	155,023.33	155,023.33

La cuenta solo representa la compra del sistema de contabilidad gubernamental adquirido en este año.

**ESF 010. ESTIMACIONES Y DETERIOROS**

Esta nota no aplica al ente público ya que a la fecha no presenta estimaciones de ningún tipo.

**ESF 011. CUENTAS Y DOCUMENTOS POR PAGAR**

La cuenta se refiere a los montos pendientes por pagar a proveedores de bienes y servicios de las operaciones que realiza el Organismo para el desarrollo de sus funciones, así como las retenciones que se derivan de la relación laboral con sus trabajadores, como el impuesto sobre la renta retenido por sueldos y salarios, honorarios y arrendamientos, así como las derivadas de prestaciones sociales.

CUENTA	IMPORTE	90	180	365
<i>PASIVO</i>	646,659.52			
<i>CUENTAS POR PAGAR A CORTO PLAZO</i>	646,659.52			
<i>SERVICIOS PERSONALES POR PAGAR A CORTO PLAZO</i>	-18,301.08	-18,301.08		
<i>RETENCIONES Y CONTRIBUCIONES POR PAGAR A CORTO PLAZO</i>	632,709.29	323,388.52	309,320.77	
<i>OTRAS CUENTAS POR PAGAR A CORTO PLAZO</i>	32,251.31	32,251.31		

**ESF 012. OTROS PASIVOS CIRCULANTES**

El Organismo a la fecha de estas notas no presenta otros pasivos.

**ESF 013. OTROS PASIVOS A LARGO PLAZO**

El Organismo a la fecha de estas notas no presenta otros pasivos.

**ESF 014. DEUDA PÚBLICA INTERNA A LARGO PLAZO**

El Organismo a la fecha de estas notas no presenta otros pasivos.



## **EA.- AL ESTADO DE ACTIVIDADES**

### **EA 01. INGRESOS**

Representan los ingresos que por venta de bienes y servicios el Organismo esta autorizado a cobrar durante el ejercicio fiscal, incluidas las aportaciones estatales y federales.

<b>CUENTA</b>	<b>AL 30/09/2017</b>	<b>AL 30/09/2016</b>
<i>INGRESOS Y OTROS BENEFICIOS</i>	3,931,150.31	2,635,899.18
<i>INGRESOS DE GESTIÓN</i>	778,686.00	1,135,899.19
<i>INGRESOS POR VENTA DE BIENES Y SERVICIOS</i>	778,686.00	1,135,899.19
<i>PARTICIPACIONES, APORTACIONES, TRANSFERENCIAS, ASIGNACIONES, SUBSIDIOS Y OTRAS AYUDAS</i>	3,152,464.31	1,499,999.99

A la fecha sigue la tendencia entre los ingresos propios y las aportaciones 80-20 acumulado de enero a septiembre los ingresos propios son \$ 2'023,893.63 y las aportaciones \$ 7'551,354.87

### **EA 02. OTROS INGRESOS**

El Organismo a la fecha no presenta saldo en alguna cuenta de otros ingresos.

### **EA 03. GASTOS Y OTRAS PÉRDIDAS**

<b>CUENTA</b>	<b>AL 30/09/2017</b>	<b>%</b>	<b>AL 30/09/2016</b>
<i>GASTOS Y OTRAS PÉRDIDAS</i>	3,903,055.18		2,834,583.55
<i>GASTOS DE FUNCIONAMIENTO</i>	3,903,055.18		2,834,583.55
<i>SERVICIOS PERSONALES</i>	2,428,493.79		1,597,975.52
<i>REMUNERACIONES AL PERSONAL DE CARÁCTER PERMANENTE</i>	2,402,650.06		1,458,465.75
<i>REMUNERACIONES AL PERSONAL DE CARÁCTER TRANS.</i>	430.71		0.00
<i>REMUNERACIONES ADICIONALES</i>	247,164.43		85,006.16
<i>SEGURIDAD SOCIAL</i>	114,243.74		0.00
<i>OTRAS PRESTACIONES SOCIALES</i>	24,004.85		12,743.32
<i>MATERIALES Y SUMINISTROS</i>	190,300.31		173,484.04
<i>MATERIALES DE ADMINISTRACIÓN</i>	19,025.29		104,336.25
<i>PRODUCTOS ALIMENTICIOS PARA PERSONAS DERIVADO DE LA PRESTACIÓN DE SERVICIOS PUBLICOS EN UNIDADES DE SALUD EDUCATIVAS DE READAPTACIÓN SOCIAL Y OTRAS.</i>	92,787.85		47,163.85
<i>MATERIAS PRIMAS Y MATERIALES DE PRODUCCIÓN Y COMER.</i>	1,344.00		0.00
<i>OTROS MATERIALES Y ARTICULOS DE CONSTRUCCIÓN</i>	35,405.35		12,366.38
<i>PRODUCTOS QUIMICOS, FARMACEUTICOS Y DE LAB.</i>	2,010.00		0.00
<i>VESTUARIO, BLANCOS, PRENDAS DE PROTECCIÓN</i>	35,041.42		2,401.20
<i>REFACCIONES Y ACCESORIOS EQUIPOS DE COMPUTO</i>	0.00		7,216.36
<i>SERVICIOS GENERALES</i>	1,284,261.08		1,063,123.99
<i>SERVICIOS BASICOS</i>	144,535.39		98,883.00
<i>SERVICIOS DE ARRENDAMIENTO</i>	237,074.79		200,355.43



SERVICIOS PROFESIONALES, CIENTÍFICOS ETC.	434,256.07	241,116.76
SERVICIOS FINANCIEROS Y BANCARIOS	6,192.22	4,692.29
SERVICIOS DE INSTALACIÓN, REP Y MANTENIMIENTO	124,914.68	343,349.28
SERVICIOS DE COMUNICACIÓN SOCIAL	675.12	13,500.80
SERVICIOS DE TRASLADO Y VIATICOS	179,834.48	122,605.70
SERVICIOS OFICIALES	148,952.28	37,880.73
OTROS SERVICIOS GENERALES	7,826.05	740.00

### **VHP.- AL ESTADO DE VARIACIONES EN LA HACIENDA PÚBLICA**

#### **VHP 01. PATRIMONIO CONTRIBUIDO**

DESCRIPCIÓN DE LA CUENTA	MONTO 30/09/2017
PATRIMONIO CONTRIBUIDO	0.00
APORTACIONES	0.00
APORTACIONES	0.00

Esta cuenta se encuentra a la fecha en **cero** ya que se está en proceso la entrega de los bienes muebles e inmuebles, aportados por la UTC y que dé inicio formaran parte del patrimonio contribuido del Organismo.

#### **VHP 02. PATRIMONIO GENERADO**

DESCRIPCIÓN DE LA CUENTA	MONTO 30/09/2017
PATRIMONIO GENERADO	602,894.62
RESULTADOS DEL EJERCICIO: (AHORRO/ DESAHORRO)	- 450,922.04
RESULTADOS DE EJERCICIOS ANTERIORES	1'164,212.16
REVALÚOS	0.00
OTROS REVALÚOS	0.00
RECTIFICACIONES DE RESULTADOS DE EJERCICIOS ANTERIORES	-110,395.50
CAMBIOS POR ERRORES CONTABLES	0.00

### **EFE.- AL ESTADO DE FLUJO DE EFECTIVO**

#### **EFE 01. EFECTIVO Y EQUIVALENTES**

CUENTA	AL 30/09/2017	AL 30/09/2016
EFECTIVO Y EQUIVALENTES	408,612.31	276,952.89
BANCOS MONEDA NACIONAL	408,612.31	276,952.89
BBVA BANCOMER 0105892872	5,000.00	914.47
BBVA BANCOMER 0105891736	62,771.70	275,929.51



BBVA BANCOMER 0105892465	5,000.00	108.91
BBVA BANCOMER 0108533865	0.00	0.00
BBVA BANCOMER 0110285803	80,995.79	0.00
BBVA BANCOMER 0110612464	254,344.82	0.00
BBVA BANCOMER 0111010476	500.00	0.00

### EFE 02. BIENES MUEBLES E INMUEBLES

A continuación se detallan las adquisiciones del periodo, las cuales se ejercieron con recurso propio o federal de acuerdo a sus reglas de operación.

CUENTA	ADQUISICIONES DEL PERIODO	ORIGEN DEL RECURSO
ACTIVO NO CIRCULANTE	5,798.84	
BIENES INMUEBLES		
BIENES MUEBLES	5,798.84	
BIENES INFORMÁTICOS	5,798.84	R. Propios

En el periodo se reportaron adquisiciones es el rubro que se indica y corresponde a equipo de cómputo.

### EFE 03. CONCILIACIÓN DEL FLUJO DE EFECTIVO

a) Del 01 de enero al 30 de septiembre de 2017

NO	NOMBRE DE LA CUENTA	MONTO
	FLUJO NETO DE EFECTIVO DE LAS ACTIVIDADES DE OPERACIÓN	- 450,922.04
	menos:	
	Movimientos de partidas (o rubros) que no afectan al efectivo.	
5500	Otros	
5510	Estimaciones, depreciaciones, deterioros, obsolescencia y amortizaciones	
5511	Estimaciones por pérdida o deterioro de activos circulantes	
5512	Estimaciones por pérdida o deterioro de activos no circulantes	
5513	Depreciación de bienes inmuebles	
5514	Depreciación de infraestructura	
5520	Provisiones	
5521	Provisiones de pasivos a corto plazo	
5522	Provisiones de pasivos a largo plazo	
5530	Disminución de inventarios	
5590	Otros gastos	
85591	Gastos de ejercicios anteriores	
5592	Pérdidas por responsabilidades	
5593	Bonificaciones y descuentos otorgados	
5594	Diferencias por tipo de cambio negativas en efectivo y equivalentes	
5595	Diferencias de cotizaciones negativas en valores negociables	
5596	Resultado por posición monetaria	



5597	Pérdidas por participación patrimonial	
5599	Otros gastos varios	
5600	INVERSIÓN PÚBLICA	
5610	Inversión pública no capitalizable	
5611	Construcción en bienes no capitalizable	
3210	<b>RESULTADOS DEL EJERCICIO (AHORRO/ DESAHORRO)</b>	<b>- 450,922.04</b>

b) Del 01 de julio al 30 de septiembre de 2017

NO	NOMBRE DE LA CUENTA	MONTO
	<b>FLUJO NETO DE EFECTIVO DE LAS ACTIVIDADES DE OPERACIÓN</b>	<b>28,095.13</b>
	menos:	
	Movimientos de partidas (o rubros) que no afectan al efectivo.	
5500	Otros	
5510	Estimaciones, depreciaciones, deterioros, obsolescencia y amortizaciones	
5511	Estimaciones por pérdida o deterioro de activos circulantes	
5512	Estimaciones por pérdida o deterioro de activos no circulantes	
5513	Depreciación de bienes inmuebles	
5514	Depreciación de infraestructura	
5520	Provisiones	
5521	Provisiones de pasivos a corto plazo	
5522	Provisiones de pasivos a largo plazo	
5530	Disminución de inventarios	
5590	Otros gastos	
85591	Gastos de ejercicios anteriores	
5592	Pérdidas por responsabilidades	
5593	Bonificaciones y descuentos otorgados	
5594	Diferencias por tipo de cambio negativas en efectivo y equivalentes	
5595	Diferencias de cotizaciones negativas en valores negociables	
5596	Resultado por posición monetaria	
5597	Pérdidas por participación patrimonial	
5599	Otros gastos varios	
5600	INVERSIÓN PÚBLICA	
5610	Inversión pública no capitalizable	
5611	Construcción en bienes no capitalizable	
3210	<b>RESULTADOS DEL EJERCICIO (AHORRO/ DESAHORRO)</b>	<b>28,095.13</b>

#### CONCILIACIONES.-

- a. INGRESOS PRESUPUESTALES Y CONTABLES
- b. EGRESOS PRESUPUESTALES Y CONTABLES



**a. Conciliación entre Ingresos Presupuestarios y Contables**

**Acumulado del 01 de enero al 30 de septiembre de 2017**

UNIVERSIDAD TECNOLÓGICA DE PARRAS DE LA FUENTE		
Conciliación entre los Ingresos Presupuestarios y Contables		
Del 01 de enero al 30 de septiembre de 2017		
<b>1. Ingresos Presupuestarios</b>		<b>9,575,248.50</b>
<b>2. Más ingresos contables no presupuestarios</b>		<b>1.23</b>
Incremento por variación de inventarios	0.00	
Disminución del exceso de estimaciones por pérdida o deterioro u obsolescencia	0.00	
Disminución del exceso de provisiones	0.00	
Otros ingresos y beneficios varios	0.00	
Otros ingresos contables no presupuestarios	1.23	
<b>3. Menos ingresos presupuestarios no contables</b>		<b>0.00</b>
Productos de capital	0.00	
Aprovechamientos capital	0.00	
Ingresos derivados de financiamientos	0.00	
Otros Ingresos presupuestarios no contables	0.00	
<b>4. Ingresos Contables (4 = 1 + 2 - 3)</b>		<b>9,575,249.73</b>

**Del Trimestre 01 de julio al 30 de septiembre de 2017**

UNIVERSIDAD TECNOLÓGICA DE PARRAS DE LA FUENTE		
Conciliación entre los Ingresos Presupuestarios y Contables		
Del 01 de julio al 30 de septiembre de 2017		
<b>1. Ingresos Presupuestarios</b>		<b>3,931,150.31</b>
<b>2. Más ingresos contables no presupuestarios</b>		<b>0.00</b>
Incremento por variación de inventarios	0.00	
Disminución del exceso de estimaciones por pérdida o deterioro u obsolescencia	0.00	
Disminución del exceso de provisiones	0.00	
Otros ingresos y beneficios varios	0.00	
Otros ingresos contables no presupuestarios	0.00	
<b>3. Menos ingresos presupuestarios no contables</b>		<b>0.00</b>
Productos de capital	0.00	
Aprovechamientos capital	0.00	
Ingresos derivados de financiamientos	0.00	
Otros Ingresos presupuestarios no contables	0.00	
<b>4. Ingresos Contables (4 = 1 + 2 - 3)</b>		<b>3,931,150.31</b>

**b. Conciliación de Egresos Presupuestales y Contables**

**Acumulado del 01 de enero al 30 de septiembre de 2017**

UNIVERSIDAD TECNOLÓGICA DE PARRAS DE LA FUENTE		
Conciliación entre los Egresos Presupuestarios y los Gastos Contables		
Del 01 de enero al 30 de septiembre de 2017		



<b>1. Total de egresos (presupuestarios)</b>		<b>10,351,236.26</b>
<b>2. Menos egresos presupuestarios no contables</b>		<b>325,064.49</b>
Mobiliario y equipo de administración	102,184.14	
Mobiliario y equipo educacional y recreativo	20,456.00	
Equipo y Aparatos Audiovisuales	0.00	
Vehículos y equipo de transporte	0.00	
Equipo de defensa y seguridad	0.00	
Maquinaria, otros equipos y herramientas	46,712.00	
Colecciones, Obras de Arte	689.01	
Activos biológicos	0.00	
Bienes inmuebles	0.00	
Activos intangibles	155,023.33	
Obra pública en bienes propios	0.00	
Acciones y participaciones de capital	0.00	
Compra de títulos y valores	0.00	
Inversiones en fideicomisos, mandatos y otros análogos	0.00	
Provisiones para contingencias y otras erogaciones especiales	0.00	
Amortización de la deuda pública	0.00	
Adeudos de ejercicios fiscales anteriores (ADEFAS)	0.00	
Otros Egresos Presupuestales No Contables		
<b>3. Más Gasto Contables No Presupuestales</b>		<b>0.00</b>
Estimaciones, depreciaciones, deterioros, obsolescencia y amortizaciones	0.00	
Provisiones	0.00	
Disminución de inventarios	0.00	
Aumento por insuficiencia de estimaciones por pérdida o deterioro u obsolescencia	0.00	
Aumento por insuficiencia de provisiones	0.00	
Otros Gastos	0.00	
Otros Gastos Contables No Presupuestales		0.00
<b>4. Total de Gasto Contable (4 = 1 - 2 + 3)</b>		<b>10,026,171.77</b>

**Del Trimestre 01 de julio al 30 de septiembre de 2017**

**UNIVERSIDAD TECNOLÓGICA DE PARRAS DE LA FUENTE**

**Conciliación entre los Egresos Presupuestarios y los Gastos Contables**

Del 01 de julio al 30 de septiembre de 2017

<b>1. Total de egresos (presupuestarios)</b>		<b>3,908,854.02</b>
<b>2. Menos egresos presupuestarios no contables</b>		<b>5,798.84</b>
Mobiliario y equipo de administración	5,798.84	
Mobiliario y equipo educacional y recreativo	0.00	
Equipo y Aparatos Audiovisuales	0.00	
Vehículos y equipo de transporte	0.00	
Equipo de defensa y seguridad	0.00	
Maquinaria, otros equipos y herramientas	0.00	
Colecciones, Obras de Arte	0.00	
Activos biológicos	0.00	
Bienes inmuebles	0.00	



Activos intangibles	0.00	
Obra pública en bienes propios	0.00	
Acciones y participaciones de capital	0.00	
Compra de títulos y valores	0.00	
Inversiones en fideicomisos, mandatos y otros análogos	0.00	
Provisiones para contingencias y otras erogaciones especiales	0.00	
Amortización de la deuda pública	0.00	
Adeudos de ejercicios fiscales anteriores (ADEFAS)	0.00	
Otros Egresos Presupuestales No Contables		
<b>3. Más Gasto Contables No Presupuestales</b>		<b>0.00</b>
Estimaciones, depreciaciones, deterioros, obsolescencia y amortizaciones	0.00	
Provisiones	0.00	
Disminución de inventarios	0.00	
Aumento por insuficiencia de estimaciones por pérdida o deterioro u obsolescencia	0.00	
Aumento por insuficiencia de provisiones	0.00	
Otros Gastos	0.00	
Otros Gastos Contables No Presupuestales		0.00
<b>4. Total de Gasto Contable (4 = 1 - 2 + 3)</b>		<b>3,903,055.18</b>

### III.- NOTAS DE MEMORIA

#### 1. Cuentas de Orden Contables

<b>7000</b>	<b>CUENTAS DE ORDEN CONTABLES</b>	-	-	-	-
<b>7100</b>	<b>VALORES</b>	-	-	-	-
<b>7200</b>	<b>EMISIÓN DE OBLIGACIONES</b>	-	-	-	-
<b>7300</b>	<b>AVALES Y GARANTÍAS</b>	-	-	-	-
<b>7400</b>	<b>JUICIOS</b>	-	-	-	-
<b>7500</b>	<b>INVERSIÓN MEDIANTE PROYECTOS PARA PRESTACIÓN DE SERVICIOS (PPS) Y SIMILARES</b>	-	-	-	-
<b>7600</b>	<b>BIENES EN CONCESIONADOS O EN COMODATO</b>	-	-	-	-

#### 2. Cuentas de Orden Presupuestales:

<b>8000</b>	<b>CUENTAS DE ORDEN PRESUPUESTARIAS</b>	-	<b>33,781,053.39</b>	<b>33,781,053.39</b>	-
<b>8100</b>	<b>LEY DE INGRESOS</b>	0.00	8,053,957.47	8,053,957.47	
<b>8110</b>	<b>LEY DE INGRESOS ESTIMADA</b>	12,696,400.00	0.00	0.00	12,696,400.00
<b>8120</b>	<b>LEY DE INGRESOS POR EJECUTAR</b>	-6,634,474.69	3,933,000.31	189,806.85	-2,891,281.23
<b>8130</b>	<b>MODIFICACIONES A LA LEY DE INGRESOS ESTIMADA</b>	-417,827.12	189,806.85	1,850.00	-229,870.27
<b>8140</b>	<b>LEY DE INGRESOS DEVENGADA</b>	0.00	3,931,150.31	3,931,150.31	0.00
<b>8150</b>	<b>LEY DE INGRESOS RECAUDADA</b>	-5,644,098.19	0.00	3,931,150.31	-9,575,248.50





8200	PRESUPUESTO DE EGRESOS	0.00	25,727,095.92	25,727,095.92	0.00
8210	PRESUPUESTO DE EGRESOS APROBADO	12,696,400.00	0.00	0.00	12,696,400.00
8220	PRESUPUESTO DE EGRESOS POR EJERCER	-5,707,201.76	5,061,780.68	8,920,452.10	-1,848,530.34
8230	MODIFICACIONES AL PRESUPUESTO DE EGRESOS APROBADO	-546,816.00	5,011,598.08	5,061,780.68	-596,633.40
8240	PRESUPUESTO DE EGRESOS COMPROMETIDO	0.00	3,908,854.02	3,908,854.02	0.00
8250	PRESUPUESTO DE EGRESOS DEVENGADO	0.00	3,908,854.02	3,908,854.02	0.00
8260	PRESUPUESTO DE EGRESOS EJERCIDO	0.00	3,908,854.02	3,908,854.02	0.00
8270	PRESUPUESTO DE EGRESOS PAGADO	-6,442,382.24	3,927,155.10	0.00	10,369,537.34

### Ley de Ingresos

La finalidad es llevar el registro de los ingresos públicos de acuerdo a su función o actividad que desarrolla en ente público.

### Ley de Ingresos por Ejecutar

Representa la ley de ingresos aprobada por todos los conceptos incluidas las modificaciones, y la forma en que se va ejecutando según se va ejecutando la misma.

### Ley de Ingresos Devengada

Representa los derechos de cobro de impuestos, cuotas y aportaciones de seguridad social, contribuciones, derechos, productos, aprovechamientos, financiamientos, así como la venta de bienes y servicios, además de las participaciones y aportaciones, recursos convenidos y otros ingresos por parte del ente público, esta cuenta no presenta saldo ya que solo se carga y abona al momento de recaudar.

### Ley de Ingresos Recaudada

Representa el cobro de impuestos, cuotas y aportaciones de seguridad social, contribuciones, derechos, productos, aprovechamientos, financiamientos, así como la venta de bienes y servicios, además de las participaciones y aportaciones, recursos convenidos y otros ingresos por parte del ente público, el saldo de esta cuenta es el total acumulado de ingresos cobrados por la entidad a la fecha del reporte.

### Presupuesto de Egresos por Ejercer

La finalidad es registrar todas las operaciones presupuestarias del periodo, a partir del presupuesto aprobado para el ejercicio en curso.

### Presupuesto de Egresos Modificado



Representa las asignaciones presupuestales que por necesidades de la ejecución del presupuesto se tienen que hacer y se conocen como adecuaciones presupuestales al presupuesto aprobado.

#### **Presupuesto de Egresos Comprometido**

Es el momento contable que refleja la aprobación, por la autoridad competente de un acto administrativo, u otro instrumento jurídico que formaliza una relación jurídica, para la adquisición de bienes y servicios, o ejecución de obras públicas.

#### **Presupuesto de Egresos Devengado**

Este momento contable de los egresos, refleja el reconocimiento de una obligación de pago a favor de terceros por la recepción de conformidad, de bienes o servicios u obras, que en su momento hayan sido debidamente contratadas.

#### **Presupuesto de Egresos Ejercido**

Es el momento en que se reconoce mediante un documento la cuenta por liquidar, normalmente cuando se emite la orden de pago de una cuenta de pasivo, una vez aprobado por la autoridad competente.

#### **Presupuesto de Egresos Pagado**

Refleja el momento de pago de las obligaciones, cuando se emite el cheque por el total o parcial de la obligación, el saldo representa las erogaciones totalmente liquidadas a la fecha de emisión del reporte.

Bajo protesta de decir verdad declaramos que los Estados Financieros y sus notas son razonablemente correctos y son responsabilidad del emisor.

  
MAE ADRIANA E. VIDAL CABALLERO  
RECTORA

 RECTORÍA  
UNIVERSIDAD TECNOLÓGICA  
PANAMÁ DE LA FUENTE

  
MARY CRUZ MOLINA SALAS  
DPTO CONTABILIDAD



**UNIVERSIDAD TECNOLÓGICA DE PARRAS DE LA FUENTE**



## INFORMACIÓN CONTABLE

### K) BALANZA DE COMPROBACIÓN DEL TERCER TRIMESTRE 2017



Calle 20 de Noviembre #100  
Col. José G. Madero  
Parras, Coahuila, México C.P. 27989  
Tel (842) 42 2 33 13 Ext.110  
<http://www.utparras.edu.mx>



## UNIVERSIDAD TECNOLÓGICA DE PARRAS DE LA FUENTE

## COAHUILA DE ZARAGOZA

## Balanza de Comprobación del 01/jul./2017 al 30/sep./2017

Nat. Cuenta	Nombre de la cuenta	DEUDOR	ACREEDOR	DEUDOR	ACREEDOR	DEUDOR	ACREEDOR
D 1000	ACTIVO	966,109.89	-	12,110,594.04	11,827,109.81	1,249,554.12	-
D 1100	ACTIVO CIRCULANTE	176,869.80	-	12,104,755.20	11,827,109.81	454,515.19	-
D 1110	EFFECTIVO Y EQUIVALENTES	40,291.05	-	8,035,755.22	7,667,433.96	408,612.31	-
D 1112	BANCOS/TESORERÍA	40,291.05	-	8,035,755.22	7,667,433.96	408,612.31	-
D 1112-01	BANCOS MONEDA NACIONAL	40,291.05	-	8,035,755.22	7,667,433.96	408,612.31	-
D 1120	DERECHOS A RECIBIR EFECTIVO	138,578.75	-	4,068,999.98	4,159,675.85	45,902.88	-
D 1122	CUENTAS POR COBRAR A	525.10	-	3,931,150.31	3,835,130.31	3,454.90	-
D 1123	DEUDORES DIVERSOS POR	120,926.80	-	135,470.96	213,841.03	42,496.73	-
D 1123-01	COMPROBACION VIATICOS	42,406.56	-	115,410.96	115,320.79	42,496.73	-
D 1123-02	DEUDORES DIVERSOS	78,520.24	-	20,000.00	98,520.24	-	-
D 1129	OTROS DERECHOS A RECIBIR	15,126.85	-	2,438.71	10,704.51	8,861.05	-
D 1200	ACTIVO NO CIRCULANTE	789,240.09	-	5,798.84	-	795,038.93	-
D 1240	BIENES MUEBLES	823,136.30	-	5,798.84	-	828,935.14	-
D 1241	MOBILIARIO Y EQUIPO DE	411,376.85	-	5,798.84	-	417,175.49	-
D 1241-3	Equipo de Cómputo y de	411,376.85	-	5,798.84	-	417,175.49	-
D 1242	MOBILIARIO Y EQUIPO	44,623.44	-	-	-	44,623.44	-
D 1242-1	Equipos y Aparatos Audiovisuales	9,380.92	-	-	-	9,380.92	-
D 1242-2	Aparatos Deportivos	20,456.00	-	-	-	20,456.00	-
D 1242-3	Cámaras Fotográficas y de Video	14,786.52	-	-	-	14,786.52	-
D 1246	MAQUINARIA- OTROS EQUIPOS	46,712.00	-	-	-	46,712.00	-
D 1246-1	Maquinaria y Equipo Agrícola	46,712.00	-	-	-	46,712.00	-
D 1247	COLECCIONES- OBRAS DE ARTE	689.01	-	-	-	689.01	-
D 1247-1	Bienes Artísticos, Culturales y	689.01	-	-	-	689.01	-
D 1248	ACTIVOS BIOLÓGICOS	119,735.20	-	-	-	119,735.20	-
D 1248-8	Árboles y Plantas	119,735.20	-	-	-	119,735.20	-
D 1250	ACTIVOS INTANGIBLES	166,103.79	-	-	-	166,103.79	-
D 1251	SOFTWARE	11,080.48	-	-	-	11,080.48	-
D 1254	LICENCIAS	155,023.31	-	-	-	155,023.31	-
D 1254-1	Licencias Informáticas e	155,023.31	-	-	-	155,023.31	-
A 2000	PASIVO	-	280,914.90	4,168,812.79	4,534,557.39	-	646,659.50
A 2100	PASIVO CIRCULANTE	-	280,914.90	4,168,812.79	4,534,557.39	-	646,659.50
A 2110	CUENTAS POR PAGAR A CORTO	-	280,914.90	4,168,812.79	4,534,557.39	-	646,659.50
A 2111	SERVICIOS PERSONALES POR	-	54,005.67	2,482,576.68	2,499,281.25	-	18,301.08
A 2111-1	Remuneración por pagar al	-	-	2,047,500.32	2,047,500.32	-	-
A 2111-2	Remuneración por pagar al	-	-	435.71	435.71	-	-
A 2111-3	Remuneraciones Adicionales y	-	3,324.32	247,164.43	250,486.75	-	-
A 2111-4	Seguridad Social y Seguros por	-	-	114,243.74	114,243.74	-	-
A 2111-5	Otras prestaciones sociales y	-	50,681.35	54,187.46	86,567.73	-	18,301.08
A 2112	PROVEEDORES POR PAGAR A	-	10,345.88	1,521,998.61	1,532,344.45	-	0.02
A 2112-1	Deudas por Adquisición de Bienes y	-	10,345.88	1,521,998.61	1,532,344.45	-	0.02
A 2112-2	Deudas por Adquisición de Bienes	-	-	5,798.84	5,798.84	-	-
A 2117	RETENCIONES Y	-	326,979.68	101,438.25	405,167.88	-	832,709.29
A 2117-04	SEGURIDAD SOCIAL	-	12,256.20	30,909.26	51,844.34	-	33,193.28
A 2119	OTRAS CUENTAS POR PAGAR A	-	16,286.77	81,799.27	97,763.81	-	32,251.31
A 2119-01	ACREEDORES DIVERSOS	-	16,286.77	81,799.27	97,763.81	-	32,251.31
A 3000	HACIENDA PÚBLICA/	-	1,164,212.16	110,832.10	436.60	-	1,053,816.66
A 3200	HACIENDA PÚBLICA	-	1,164,212.16	110,832.10	436.60	-	1,053,816.66
A 3210	RESULTADOS DEL EJERCICIO	-	-	-	-	-	-
A 3220	RESULTADOS DE EJERCICIOS	-	1,164,212.16	-	-	-	1,164,212.16
A 3250	RECTIFICACIONES DE	-	-	110,832.10	436.60	-	110,395.50
A 3252	CAMBIOS POR ERRORES	-	-	110,832.10	436.60	-	110,395.50
A 4000	INGRESOS Y OTROS	-	5,944,099.42	-	3,931,150.31	-	9,575,249.73
A 4100	INGRESOS DE GESTIÓN	-	1,245,207.63	-	778,686.00	-	2,023,893.63
A 4170	INGRESOS POR VENTA DE	-	1,245,207.63	-	778,686.00	-	2,023,893.63
A 4173	INGRESOS POR VENTA DE	-	1,245,207.63	-	778,686.00	-	2,023,893.63
A 4173-2	Ingresos por Venta de Servicios de	-	1,245,207.63	-	778,686.00	-	2,023,893.63
A 4173-2-01	INGRESOS PROPIOS	-	1,245,207.63	-	778,686.00	-	2,023,893.63
A 4173-2-01-04	INSCRIPCIONES ING	-	307,506.80	-	237,645.00	-	545,151.80
A 4173-2-01-05	INSCRIPCIONES TSU	-	873,088.05	-	461,236.00	-	1,134,424.05
A 4200	PARTICIPACIONES	-	4,398,890.56	-	3,152,464.31	-	7,551,354.87
A 4210	PARTICIPACIONES Y	-	4,398,890.56	-	3,152,464.31	-	7,551,354.87
A 4212	APORTACIONES	-	4,348,707.96	-	3,132,464.31	-	7,481,172.27
A 4213	CONVENIOS	-	50,182.60	-	20,000.00	-	70,182.60
A 4300	OTROS INGRESOS Y	-	1.23	-	-	-	1.23
A 4390	OTROS INGRESOS Y	-	1.23	-	-	-	1.23
A 4399	OTROS INGRESOS Y	-	1.23	-	-	-	1.23
D 5000	GASTOS Y OTRAS PÉRDIDAS	6,123,116.59	-	3,903,055.18	-	10,026,171.77	-

D	5100	GASTOS DE FUNCIONAMIENTO	8.123.116,59	-	3.903.055,18	-	10.026.171,77	-
D	5110	SERVICIOS PERSONALES	3.305.426,65	-	2.428.493,79	-	5.733.920,44	-
D	5111	REMUNERACIONES AL	3.048.970,05	-	2.042.650,06	-	5.091.620,11	-
D	5112	REMUNERACIONES AL PERSONAL	-	-	430,71	-	430,71	-
D	5113	REMUNERACIONES	160.093,29	-	247.164,43	-	407.257,72	-
D	5114	SEGURIDAD SOCIAL	25.185,91	-	114.243,74	-	140.429,65	-
D	5115	OTRAS PRESTACIONES	70.177,40	-	24.004,85	-	94.182,25	-
D	5120	MATERIALES Y SUMINISTROS	412.635,25	-	790.300,31	-	603.135,56	-
D	5121	MATERIALES DE	60.654,49	-	19.025,29	-	79.709,77	-
D	5122	ALIMENTOS Y UTENSILIOS	179.619,74	-	92.787,65	-	272.407,39	-
D	5123	MATERIAS PRIMAS Y	-	-	1.344,00	-	1.344,00	-
D	5124	MATERIALES Y ARTICULOS DE	61.185,95	-	35.405,35	-	96.597,30	-
D	5125	PRODUCTOS QUÍMICOS	3.494,99	-	2.010,00	-	7.504,99	-
D	5127	VESTUARIO, BLANCOS	89.017,93	-	35.041,42	-	124.059,35	-
D	5128	MATERIALES Y SUMINISTROS PAI	-	-	4.686,40	-	4.686,40	-
D	5129	HERRAMIENTAS, REFACCIONES	16.631,16	-	-	-	16.631,16	-
D	5130	SERVICIOS GENERALES	2.404.854,69	-	1.284.261,08	-	3.689.115,77	-
D	5131	SERVICIOS BÁSICOS	340.428,00	-	144.535,39	-	384.963,39	-
D	5132	SERVICIOS DE ARRENDAMIENTO	315.890,58	-	237.074,79	-	552.965,37	-
D	5133	SERVICIOS PROFESIONALES	873.758,75	-	434.256,07	-	1.308.014,82	-
D	5134	SERVICIOS FINANCIEROS	78.018,66	-	6.192,22	-	24.210,68	-
D	5135	SERVICIOS DE INSTALACIÓN	289.605,14	-	124.974,68	-	414.579,82	-
D	5138	SERVICIOS DE COMUNICACIÓN	1.810,90	-	675,12	-	2.486,02	-
D	5137	SERVICIOS DE TRASLADO Y	424.216,82	-	179.834,48	-	604.051,30	-
D	5138	SERVICIOS OFICIALES	174.641,84	-	146.952,28	-	323.594,12	-
D	5139	OTROS SERVICIOS GENERALES	66.484,00	-	7.826,05	-	74.310,05	-
D	8000	CUENTAS DE ORDEN	-	-	34.103.199,12	34.103.199,12	-	-
D	8100	LEY DE INGRESOS	-	-	8.378.103,20	8.378.103,20	-	-
D	8110	LEY DE INGRESOS ESTIMADA	12.696.400,00	-	-	-	12.696.400,00	-
D	8110-71-02	Ingresos por Venta de Servicios de	2.696.400,00	-	-	-	2.696.400,00	-
D	8110-71-02-2	Ingresos por Venta de Servicios de	2.696.400,00	-	-	-	2.696.400,00	-
D	8110-71-02-2-01	INGRESOS PROPIOS	2.696.400,00	-	-	-	2.696.400,00	-
D	8110-71-02-2-01-04	INSCRIPCIONES ING	561.000,00	-	-	-	561.000,00	-
D	8110-71-02-2-01-05	INSCRIPCIONES TSU	1.159.000,00	-	-	-	1.159.000,00	-
D	8110-82	Aportaciones	10.000.000,00	-	-	-	10.000.000,00	-
A	8120	LEY DE INGRESOS POR	-	6.634.474,69	4.251.796,04	183.156,85	-	2.075.633,50
A	8120-71-02	Ingresos por Venta de Servicios de	-	1.529.998,65	1.099.331,73	173.156,85	-	603.823,77
A	8120-71-02-2	Ingresos por Venta de Servicios de	-	1.529.998,65	1.099.331,73	173.156,85	-	603.823,77
A	8120-71-02-2-01	INGRESOS PROPIOS	-	1.529.998,65	1.099.331,73	173.156,85	-	603.823,77
A	8120-71-02-2-01-04	INSCRIPCIONES ING	-	253.493,20	237.645,00	63.266,80	-	79.115,00
A	8120-71-02-2-01-05	INSCRIPCIONES TSU	-	485.911,95	463.786,00	82.455,05	-	116.181,00
A	8120-82	Aportaciones	-	5.104.476,04	3.132.464,31	-	-	1.972.011,73
A	8120-83	Convenios	-	-	20.000,00	20.000,00	-	-
D	8130	MODIFICACIONES A LA LEY DE	417.827,12	-	193.156,85	320.645,73	545.318,00	-
D	8130-71-02	Ingresos por Venta de Servicios de	78.806,28	-	173.156,85	320.645,73	68.682,60	-
D	8130-71-02-2	Ingresos por Venta de Servicios de	78.806,28	-	173.156,85	320.645,73	68.682,60	-
D	8130-71-02-2-01	INGRESOS PROPIOS	78.806,28	-	173.156,85	320.645,73	68.682,60	-
D	8130-71-02-2-01-04	INGRESOS ING	-	-	63.266,80	-	63.266,80	-
D	8130-71-02-2-01-05	INGRESOS TSU	-	-	82.455,05	1.890,00	31.605,05	-
D	8130-82	Aportaciones	546.816,00	-	-	-	546.816,00	-
D	8130-83	Convenios	50.182,60	-	20.000,00	-	70.182,60	-
A	8140	LEY DE INGRESOS DEVENGADA	-	-	3.931.150,31	3.931.150,31	-	-
A	8140-71-02	Ingresos por Venta de Servicios de	-	-	778.686,00	778.686,00	-	-
A	8140-71-02-2	Ingresos por Venta de Servicios de	-	-	778.686,00	778.686,00	-	-
A	8140-71-02-2-01	INGRESOS PROPIOS	-	-	778.686,00	778.686,00	-	-
A	8140-71-02-2-01-04	INSCRIPCIONES ING	-	-	237.645,00	237.645,00	-	-
A	8140-71-02-2-01-05	INSCRIPCIONES TSU	-	-	461.336,00	461.336,00	-	-
A	8140-82	Aportaciones	-	-	3.132.464,31	3.132.464,31	-	-
A	8140-83	Convenios	-	-	20.000,00	20.000,00	-	-
A	8150	LEY DE INGRESOS RECAUDADA	-	5.644.098,19	-	3.931.150,31	-	9.575.248,50
A	8150-71-02	Ingresos por Venta de Servicios de	-	1.245.207,63	-	778.686,00	-	2.023.893,63
A	8150-71-02-2	Ingresos por Venta de Servicios de	-	1.245.207,63	-	778.686,00	-	2.023.893,63
A	8150-71-02-2-01	INGRESOS PROPIOS	-	1.245.207,63	-	778.686,00	-	2.023.893,63
A	8150-71-02-2-01-04	INGRESOS ING	-	307.908,80	-	237.645,00	-	545.151,80
A	8150-71-02-2-01-05	INGRESOS TSU	-	673.088,05	-	461.336,00	-	1.134.424,05
A	8150-82	Aportaciones	-	4.348.707,96	-	3.132.464,31	-	7.481.172,27
A	8150-83	Convenios	-	50.182,80	-	20.000,00	-	70.182,80
A	8200	PRESUPUESTO DE EGRESOS	-	-	25.727.095,92	25.727.095,92	-	-
A	8210	PRESUPUESTO DE EGRESOS	-	12.696.400,00	-	-	-	12.696.400,00
D	8220	PRESUPUESTO DE EGRESOS	5.707.201,76	-	5.061.780,68	8.920.452,10	1.848.530,34	-
A	8230	MODIFICACIONES AL	-	546.816,00	-	5.061.780,68	-	496.633,40
D	8240	PRESUPUESTO DE EGRESOS	-	-	3.908.854,02	3.908.854,02	-	-
D	8250	PRESUPUESTO DE EGRESOS	-	-	3.908.854,02	3.908.854,02	-	-
D	8260	PRESUPUESTO DE EGRESOS	-	-	3.908.854,02	3.927.155,10	-	-
D	8270	PRESUPUESTO DE EGRESOS	6.442.382,24	-	3.927.155,10	-	10.369.537,34	-
			31.517.383,36	31.517.383,36	54.396.453,23	54.396.453,23	35.626.576,49	35.626.576,49

Nota 17. Bajo protesta de decir verdad declaramos que los Estados Financieros y sus Notas son razonablemente correctos y responsabilidad del emisor.

MAE ADRIANA E. VIDAL CABALLERO  
RECTORA

RECTORÍA  
UNIVERSIDAD TECNOLÓGICA  
DE LA FUENTE

MARY CRUZ MOLINA SALAS  
DPTO. CONTABILIDAD



**UNIVERSIDAD TECNOLÓGICA DE PARRAS DE LA FUENTE**



## INFORMACIÓN CONTABLE

### L) BALANZA DE COMPROBACIÓN DEL 01 DE ENERO AL 30 DE SEPTIEMBRE DE 2017



Calle 20 de Noviembre #100  
Col. José G. Madero  
Parras, Coahuila, México C.P. 27989  
Tel (842) 42 2 33 13 Ext.110  
<http://www.utparras.edu.mx>



**UNIVERSIDAD TECNOLÓGICA DE PARRAS DE LA FUENTE**  
**COAHUILA DE ZARAGOZA**  
**Balanza de Comprobación del 01/ene./2017 al 30/sep./2017**

Nat. Cuenta	Nombre de la cuenta	DEUDOR	ACREEDOR	DEUDOR	ACREEDOR	DEUDOR	ACREEDOR
D 1000	ACTIVO	1,377,483.89	-	26,539,896.15	26,666,007.88	1,249,534.12	-
D 1100	ACTIVO CIRCULANTE	907,489.40	-	26,213,833.67	26,666,007.88	454,515.19	-
D 1110	EFFECTIVO Y EQUIVALENTES	705,080.54	-	16,267,340.63	16,563,808.86	408,612.31	-
D 1112	BANCOS/TESORERÍA	705,080.54	-	16,267,340.63	16,563,808.86	408,612.31	-
D 1112-01	BANCOS MONEDA NACIONAL	705,080.54	-	16,267,340.63	16,563,808.86	408,612.31	-
D 1120	DERECHOS A RECIBIR	202,408.86	-	9,946,493.04	10,102,999.02	45,902.88	-
D 1122	CUENTAS POR COBRAR A	-	-	9,575,249.50	9,578,703.40	3,454.90	-
D 1122-71	Ingresos por ventas de Bienes y	-	-	2,023,893.63	2,027,349.53	3,454.90	-
D 1123	DEUDORES DIVERSOS POR	195,384.75	-	355,603.09	508,491.11	42,496.73	-
D 1123-01	COMPROBACION VIATICOS	61,570.56	-	295,420.49	314,494.32	42,496.73	-
D 1123-02	DEUDORES DIVERSOS	133,814.19	-	60,182.60	193,996.79	78,520.24	-
D 1129	OTROS DERECHOS A RECIBIR	7,024.11	-	15,641.45	15,804.51	6,861.05	-
D 1200	ACTIVO NO CIRCULANTE	469,974.45	-	325,064.48	-	795,038.93	-
D 1240	BIENES MUEBLES	458,893.99	-	170,041.15	-	628,935.14	-
D 1241	MOBILIARIO Y EQUIPO DE	314,991.39	-	102,194.14	-	417,175.49	-
D 1241-3	Equipo de Cómputo y de	314,991.39	-	102,194.14	-	417,175.49	-
D 1242	MOBILIARIO Y EQUIPO	24,167.44	-	20,456.00	-	44,623.44	-
D 1242-1	Equipos y Aparatos Audiovisuales	9,380.92	-	-	-	9,380.92	-
D 1242-2	Aparatos Deportivos	-	-	20,456.00	-	20,456.00	-
D 1242-3	Cámaras Fotográficas y de Video	14,786.52	-	-	-	14,786.52	-
D 1246	MAQUINARIA, OTROS EQUIPOS	-	-	46,712.00	-	46,712.00	-
D 1246-1	Maquinaria y Equipo Agropecuario	-	-	46,712.00	-	46,712.00	-
D 1247	COLECCIONES, OBRAS DE	-	-	689.01	-	689.01	-
D 1247-1	Bienes Artísticos, Culturales y	-	-	689.01	-	689.01	-
D 1248	ACTIVOS BIOLÓGICOS	119,735.20	-	-	-	119,735.20	-
D 1248-8	Árboles y Plantas	119,735.20	-	-	-	119,735.20	-
D 1250	ACTIVOS INTANGIBLES	11,080.46	-	155,023.33	-	166,103.79	-
D 1251	SOFTWARE	11,080.46	-	-	-	11,080.46	-
D 1254	LICENCIAS	-	-	155,023.33	-	155,023.33	-
D 1254-1	Licencias Informáticas e	-	-	155,023.33	-	155,023.33	-
A 2000	PASIVO	-	213,251.69	11,566,511.16	11,999,918.97	-	646,659.50
A 2100	PASIVO CIRCULANTE	-	213,251.69	11,566,511.16	11,999,918.97	-	646,659.50
A 2110	CUENTAS POR PAGAR A	-	213,251.69	11,566,511.16	11,999,918.97	-	646,659.50
A 2111	SERVICIOS PERSONALES POR	-	3,324.32	5,819,684.66	5,804,707.90	-	18,301.08
A 2111-1	Remuneración por pagar a	-	5,096,520.37	5,096,520.37	-	-	-
A 2111-2	Remuneraciones por pagar al	-	430.71	430.71	-	-	-
A 2111-3	Remuneraciones Adicionales y	-	3,324.32	407,257.72	410,562.04	-	-
A 2111-4	Seguridad Social y Seguros por	-	-	140,429.65	140,429.65	-	-
A 2111-5	Otras prestaciones sociales y	-	-	175,048.21	156,745.13	-	18,301.08
A 2112	PROVEEDORES POR PAGAR A	-	1,674.02	4,681,431.83	4,683,105.83	-	0.02
A 2112-1	Deudas por Adquisición de Bienes	-	1,674.02	4,355,160.97	4,356,834.97	-	0.02
A 2112-2	Deudas por Adquisición de Bienes	-	-	326,270.86	326,270.86	-	-
A 2117	RETENCIONES Y	-	294,983.25	521,572.56	899,318.60	-	632,709.29
A 2117-04	SEGURIDAD SOCIAL	-	31,806.42	103,937.58	85,324.44	-	33,193.28
A 2119	OTRAS CUENTAS POR PAGAR A	-	36,713.22	543,822.11	612,786.64	-	32,251.31
A 2119-01	ACREEDORES DIVERSOS	-	36,713.22	543,822.11	612,786.64	-	32,251.31
A 3000	HACIENDA PÚBLICA	-	1,164,212.16	110,832.10	436.60	-	1,053,816.66
A 3200	HACIENDA PÚBLICA	-	1,164,212.16	110,832.10	436.60	-	1,053,816.66
A 3210	RESULTADOS DEL EJERCICIO	-	-	-	-	-	-
A 3220	RESULTADOS DE EJERCICIOS	-	1,164,212.16	-	-	-	1,164,212.16
A 3250	RECTIFICACIONES DE	-	-	110,832.10	436.60	-	110,395.50
A 3252	CAMBIOS POR ERRORES	-	-	110,832.10	436.60	-	110,395.50
A 4000	INGRESOS Y OTROS	-	-	-	9,575,249.73	-	9,575,249.73
A 4100	INGRESOS DE GESTIÓN	-	-	-	2,023,893.63	-	2,023,893.63
A 4170	INGRESOS POR VENTA DE	-	-	-	2,023,893.63	-	2,023,893.63
A 4173	INGRESOS POR VENTA DE	-	-	-	2,023,893.63	-	2,023,893.63
A 4173-2	Ingresos por Venta de Servicios	-	-	-	2,023,893.63	-	2,023,893.63
A 4173-2-01	INGRESOS PROPIOS	-	-	-	2,023,893.63	-	2,023,893.63
A 4173-2-01-04	INSCRIPCIONES ING	-	-	-	545,151.80	-	545,151.80
A 4173-2-01-05	INSCRIPCIONES TSU	-	-	-	1,134,424.05	-	1,134,424.05
A 4200	PARTICIPACIONES, APORTACIONES	-	-	-	7,551,354.87	-	7,551,354.87
A 4210	PARTICIPACIONES Y APORTACIONES	-	-	-	7,551,354.87	-	7,551,354.87
A 4212	APORTACIONES	-	-	-	7,481,172.27	-	7,481,172.27
A 4213	CONVENIOS	-	-	-	70,182.60	-	70,182.60
A 4300	OTROS INGRESOS Y BENEFICIO	-	-	-	1.23	-	1.23
A 4380	OTROS INGRESOS Y BENEFICIO	-	-	-	1.23	-	1.23
A 4386	OTROS INGRESOS Y	-	-	-	1.23	-	1.23
D 5000	GASTOS Y OTRAS PÉRDIDAS	-	-	10,026,171.77	-	10,026,171.77	-
D 5100	GASTOS DE FUNCIONAMIENTO	-	-	10,026,171.77	-	10,026,171.77	-
D 5110	SERVICIOS PERSONALES	-	-	5,733,920.44	-	5,733,920.44	-
D 5111	REMUNERACIONES AL PERSONAL	-	-	5,091,620.11	-	5,091,620.11	-
D 5112	REMUNERACIONES AL PERSONAL	-	-	430.71	-	430.71	-
D 5113	REMUNERACIONES ADICIONALES	-	-	407,257.22	-	407,257.22	-
D 5114	SEGURIDAD SOCIAL	-	-	140,429.65	-	140,429.65	-
D 5115	OTRAS PRESTACIONES	-	-	94,182.25	-	94,182.25	-
D 5120	MATERIALES Y SUMINISTROS	-	-	803,135.56	-	803,135.56	-
D 5121	MATERIALES DE ADMINISTRACIÓN	-	-	79,709.77	-	79,709.77	-

D	5122	ALIMENTOS Y UTENSILIOS	-	-	272,407.59	-	272,407.59	-		
D	5124	MATERIALES Y ARTICULOS DE	-	-	96,592.30	-	96,592.30	-		
D	5125	PRODUCTOS QUIMICOS	-	-	7,504.99	-	7,504.99	-		
D	5127	VESTUARIO BLANCO	-	-	124,059.35	-	124,059.35	-		
D	5128	MATERIALES Y SUMINISTROS PARA SEGURIDAD	-	-	4,686.40	-	4,686.40	-		
D	5129	HERRAMIENTAS	-	-	16,831.16	-	16,831.16	-		
D	5130	SERVICIOS GENERALES	-	-	3,689,115.77	-	3,689,115.77	-		
D	5131	SERVICIOS BÁSICOS	-	-	384,963.39	-	384,963.39	-		
D	5132	SERVICIOS DE	-	-	552,965.37	-	552,965.37	-		
D	5133	SERVICIOS PROFESIONALES	-	-	1,308,014.82	-	1,308,014.82	-		
D	5134	SERVICIOS FINANCIEROS	-	-	24,210.88	-	24,210.88	-		
D	5135	SERVICIOS DE INSTALACIÓN	-	-	414,519.82	-	414,519.82	-		
D	5136	SERVICIOS DE COMUNICACIÓN	-	-	2,486.02	-	2,486.02	-		
D	5137	SERVICIOS DE TRASLADO Y	-	-	604,051.30	-	604,051.30	-		
D	5138	SERVICIOS OFICIALES	-	-	323,594.12	-	323,594.12	-		
D	5139	OTROS SERVICIOS GENERALES	-	-	74,310.05	-	74,310.05	-		
D	8000	CUENTAS DE ORDEN	-	-	105,896,559.18	105,896,559.18	-	-		
D	8100	LEY DE INGRESOS	-	-	33,036,504.46	33,036,504.46	-	-		
D	8110	LEY DE INGRESOS ESTIMADA	-	-	12,696,400.00	-	12,696,400.00	-		
D	8110-71-02	Ingresos por Venta de Servicios	-	-	2,696,400.00	-	2,696,400.00	-		
D	8110-71-02-2	Ingresos por Venta de Servicios	-	-	2,696,400.00	-	2,696,400.00	-		
D	8110-71-02-2-01	INGRESOS PROPIOS	-	-	2,696,400.00	-	2,696,400.00	-		
D	8110-71-02-2-01-1	INSCRIPCIONES ING	-	-	561,000.00	-	561,000.00	-		
D	8110-71-02-2-01-2	INSCRIPCIONES TSU	-	-	1,159,000.00	-	1,159,000.00	-		
D	8110-82	Aportaciones	-	-	10,000,000.00	-	10,000,000.00	-		
A	8120	LEY DE INGRESOS POR	-	-	10,442,710.23	13,016,545.73	-	2,573,835.50		
A	8120-71-02	Ingresos por Venta de Servicios	-	-	2,344,539.35	2,948,363.13	-	603,823.77		
A	8120-71-02-2	Ingresos por Venta de Servicios	-	-	2,344,539.35	2,948,363.13	-	603,823.77		
A	8120-71-02-2-01	INGRESOS PROPIOS	-	-	2,344,539.35	2,948,363.13	-	603,823.77		
A	8120-71-02-2-01-1	INSCRIPCIONES ING	-	-	545,151.80	624,266.80	-	79,115.00		
A	8120-71-02-2-01-2	INSCRIPCIONES TSU	-	-	1,798,274.05	1,292,455.05	-	116,181.00		
A	8120-82	Aportaciones	-	-	8,027,968.27	10,000,000.00	-	1,972,031.73		
A	8120-83	Convenios	-	-	70,182.60	70,182.60	-	-		
D	8130	MODIFICACIONES A LA LEY DE	-	-	322,145.73	667,461.73	545,316.00	-		
D	8130-71-02	Ingresos por Venta de Servicios	-	-	251,963.13	320,645.73	68,682.60	-		
D	8130-71-02-2	Ingresos por Venta de Servicios	-	-	251,963.13	320,645.73	68,682.60	-		
D	8130-71-02-2-01	INGRESOS PROPIOS	-	-	251,963.13	320,645.73	68,682.60	-		
D	8130-71-02-2-01-1	INSCRIPCIONES ING	-	-	60,268.80	-	-	63,268.80		
D	8130-71-02-2-01-2	INSCRIPCIONES TSU	-	-	83,455.05	1,850.00	91,605.05	-		
D	8130-82	Aportaciones	-	-	-	546,816.00	546,816.00	-		
D	8130-83	Convenios	-	-	70,182.60	-	70,182.60	-		
A	8140	LEY DE INGRESOS DEVENGADA	-	-	9,575,248.50	9,575,248.50	-	-		
A	8140-71-02	Ingresos por Venta de Servicios	-	-	2,023,893.63	2,023,893.63	-	-		
A	8140-71-02-2	Ingresos por Venta de Servicios	-	-	2,023,893.63	2,023,893.63	-	-		
A	8140-71-02-2-01	INGRESOS PROPIOS	-	-	2,023,893.63	2,023,893.63	-	-		
A	8140-71-02-2-01-1	INSCRIPCIONES ING	-	-	545,151.80	545,151.80	-	-		
A	8140-71-02-2-01-2	INSCRIPCIONES TSU	-	-	1,134,424.05	1,134,424.05	-	-		
A	8140-82	Aportaciones	-	-	7,481,172.27	7,481,172.27	-	-		
A	8140-83	Convenios	-	-	70,182.60	70,182.60	-	-		
A	8150	LEY DE INGRESOS	-	-	9,575,248.50	-	-	9,575,248.50		
A	8150-71-02	Ingresos por Venta de Servicios	-	-	2,023,893.63	-	-	2,023,893.63		
A	8150-71-02-2	Ingresos por Venta de Servicios	-	-	2,023,893.63	-	-	2,023,893.63		
A	8150-71-02-2-01	INGRESOS PROPIOS	-	-	2,023,893.63	-	-	2,023,893.63		
A	8150-71-02-2-01-1	INSCRIPCIONES ING	-	-	545,151.80	-	-	545,151.80		
A	8150-71-02-2-01-2	INSCRIPCIONES TSU	-	-	1,134,424.05	-	-	1,134,424.05		
A	8150-82	Aportaciones	-	-	7,481,172.27	-	-	7,481,172.27		
A	8150-83	Convenios	-	-	70,182.60	-	-	70,182.60		
A	8200	PRESUPUESTO DE EGRESOS	-	-	72,860,054.72	72,860,054.72	-	-		
A	8210	PRESUPUESTO DE EGRESOS	-	-	12,696,400.00	-	-	12,696,400.00		
D	8220	PRESUPUESTO DE EGRESOS	-	-	21,818,287.60	19,969,757.26	1,848,530.34	-		
A	8230	MODIFICACIONES AL	-	-	9,618,521.00	8,121,607.60	-	496,633.40		
D	8240	PRESUPUESTO DE EGRESOS	-	-	10,351,236.26	10,351,236.26	-	-		
D	8250	PRESUPUESTO DE EGRESOS	-	-	10,351,236.26	10,351,236.26	-	-		
D	8260	PRESUPUESTO DE EGRESOS	-	-	10,351,236.26	10,369,537.34	18,301.08	-		
D	8270	PRESUPUESTO DE EGRESOS	-	-	10,369,537.34	-	10,369,537.34	-		
					1,377,463.85	1,377,463.85	154,138,972.36	154,138,972.36	35,626,576.49	35,626,576.49

Nota 17. Bajo protesta de decir verdad declaramos que los Estados Financieros y sus Notas son razonablemente correctos y responsabilidad del emisor




**MAE ADRIANA E. VIDAL CABALLERO**  
 RECTORA

**MARY CRUZ MOLINA SALAS**  
 DPTO. CONTABILIDAD

**RECTORÍA**  
 UNIVERSIDAD TECNOLÓGICA  
 DE LA FUENTE





**UNIVERSIDAD TECNOLÓGICA DE PARRAS DE LA FUENTE**



## **INFORMACIÓN CONTABLE**

### **M) INFORME O DICTAMEN DE LOS PROFESIONALES DE AUDITORIA INDEPENDIENTES O, EN SU CASO, UNA DECLARATORIA DE LAS INSTANCIAS DE CONTROL COMPETENTES**



Calle 20 de Noviembre #100  
Col. José G. Madero  
Parras, Coahuila, México C.P. 27989  
Tel (842) 42 2 33 13 Ext.110  
<http://www.utparras.edu.mx>



**C.P. VICENTE MIRELES S.**  
CONTADORES Y AUDITORES

**SECRETARIA DE FISCALIZACIÓN Y RENDICIÓN DE CUENTAS**  
**C. CARLOS EDUARDO CABELLO GUTIÉRREZ**  
**SECRETARIO DE FISCALIZACIÓN Y RENDICIÓN DE CUENTAS**

Hemos auditado los estados financieros de la Entidad Gubernamental denominada **Universidad Tecnológica de Parras de la Fuente, Coahuila** que comprenden los estados de situación financiera, los estados analíticos del activo y los estados analíticos de la deuda y otros pasivos al **30 de septiembre de 2017 y 2016**, y los estados de actividades, de variaciones en el patrimonio, de flujos de efectivo y los de cambios en la situación financiera, correspondientes a los periodos terminados en dichas fechas, así como las notas explicativas a los estados financieros que incluyen un resumen de las políticas contables significativas.

En nuestra opinión, los estados financieros adjuntos, que se describen en el párrafo anterior, están preparados, en todos los aspectos materiales, de conformidad con las disposiciones en materia de información financiera que se indican en la Nota 5 y 6 de gestión administrativa a los estados financieros que se acompañan y que están establecidas en la Ley General de Contabilidad Gubernamental y en los documentos emitidos por el Consejo Nacional de Armonización Contable (CONAC).

Hemos llevado a cabo nuestra auditoría de conformidad con las Normas Internacionales de Auditoría, nuestras responsabilidades, de acuerdo con estas normas, se describen con más detalle en párrafos siguientes de nuestro informe. Somos independientes de la entidad de conformidad con el Código de Ética Profesional del Instituto Mexicano de Contadores Públicos, A.C. , junto con los requerimientos de ética que son aplicables a nuestras auditorías de los estados financieros en México, hemos cumplido con las demás responsabilidades de ética de conformidad con esos requerimientos y con el Código de Ética Profesional. Consideramos que la evidencia de auditoría que hemos obtenido proporciona una base suficiente y adecuada para nuestra opinión.

Llamamos la atención sobre la Nota 5 y 6 de gestión administrativa a los estados financieros adjuntos en la que se describen las bases contables utilizadas para la preparación de los mismos. Dichos estados financieros fueron preparados para cumplir con los requerimientos normativos gubernamentales a que está sujeta la entidad y para ser integrados en el Reporte de la Cuenta Pública Federal, los cuales están presentados en los formatos que para tal efecto fueron establecidos por la Unidad de Contabilidad gubernamental de la Secretaría de Hacienda; consecuentemente, éstos pueden no ser apropiados para otra finalidad. Nuestra opinión no se modifica por esta cuestión.

La administración es responsable de la preparación de los estados financieros adjuntos de conformidad con las disposiciones en materia de información financiera establecidas en la Ley General de Contabilidad Gubernamental que se describen en la Nota 5 y 6 de Gestión administrativa a dichos estados financieros, y del control interno que la administración consideró



C.P. VICENTE MIRELES S.  
CONTADORES Y AUDITORES

necesario para permitir la preparación de estados financieros libres de incorrección material debida a fraude o error.

En la preparación de los estados financieros, la administración es responsable de la valoración de la capacidad de la entidad para continuar operando como una entidad en funcionamiento, revelando, en su caso, las cuestiones relativas a la entidad en funcionamiento y utilizando las bases contables aplicables a una entidad en funcionamiento, a menos que la administración tenga la intención de liquidar la entidad o cesar sus operaciones, o bien no exista una alternativa realista.

Los encargados del gobierno de la entidad son responsables de la supervisión del proceso de información financiera de la entidad.

Nuestros objetivos son obtener una seguridad razonable sobre que los estados financieros, en su conjunto, se encuentren libres de incorrección material, bebido a fraude o error, y emitir un informe de auditoría que contiene nuestra opinión. Seguridad razonable es un alto nivel de seguridad. Pero no es una garantía, de que una auditoría realizada de conformidad con las Normas Internacionales de Auditoría siempre detecte una incorrección material cuando existe. Las incorrecciones pueden deberse a fraude o error y son consideradas materiales si individualmente, o en su conjunto, puede preverse razonablemente que influyan en las decisiones económicas que los usuarios hacen basándose en los estados financieros.

Como parte de una auditoría de conformidad con las Normas Internacionales de Auditoría, aplicamos nuestro juicio profesional y mantenemos una actitud de escepticismo profesional durante toda la auditoría. También:

- Identificamos y evaluamos los riesgos de incorrección material en los estados financieros, debida a fraude o error, diseñamos y aplicamos los procedimientos de auditoría para responder a esos riesgos y obtener evidencia de auditoría suficiente y apropiada para obtener una base para nuestra opinión. El riesgo de no detectar una incorrección material debida a fraude es mayor que en el caso de un error no intencional, ya que el fraude puede implicar colusión, falsificación, manifestaciones intencionalmente erróneas, omisiones intencionales o la anulación de control interno.
- Obtenemos conocimiento del control interno relevante para la auditoría, con el fin de diseñar los procedimientos de auditoría que consideramos adecuados en las circunstancias, y no con la finalidad de expresar una opinión sobre la eficacia del control interno de la entidad.
- Evaluamos lo apropiado de las políticas contables utilizadas y la razonabilidad de las estimaciones contables, así como las revelaciones hechas por la administración de la entidad.



C.P. VICENTE MIRELES S.  
CONTADORES Y AUDITORES

- Concluimos sobre lo apropiado del uso de la administración de las bases contables aplicables a una entidad en funcionamiento y, con base en la evidencia de auditoría obtenida, concluimos sobre si existe o no una incertidumbre importante relacionada con eventos o con condiciones que pueden originar dudas significativas sobre la capacidad de la entidad para continuar como entidad en funcionamiento. Si concluimos que existe una incertidumbre importante, se nos requiere que llamemos la atención en nuestro informe de auditoría sobre la correspondiente información revelada en los estados financieros o, si dicha revelación es insuficiente, que expresemos una opinión modificada. Nuestras conclusiones se basan en la evidencia de auditoría obtenida hasta la fecha de nuestro informe. Sin embargo, hechos o condiciones futuros pueden ser causa de que la entidad deje de ser una entidad en funcionamiento.

Nos comunicamos con los responsables del gobierno de la entidad en relación, entre otras cuestiones, con el alcance planteado y el momento de realización de la auditoría y los hallazgos importantes de la auditoría, así como cualquier deficiencia significativa en el control interno que identifiquemos durante nuestra auditoría.



---

CPC Vicente Mireles Sepúlveda  
Niños héroes 166 sur col. Centro  
Ced. Profesional 1663138  
Registro ASEC-RPI-010-2017  
Torreón Coahuila a 10 de octubre de 2017



**UNIVERSIDAD TECNOLÓGICA DE PARRAS DE LA FUENTE**



## II.-INFORMACIÓN PRESUPUESTARIA



Calle 20 de Noviembre #100  
Col. José G. Madero  
Parras, Coahuila, México C.P. 27989  
Tel (842) 42 2 33 13 Ext.110  
<http://www.utparras.edu.mx>



**UNIVERSIDAD TECNOLÓGICA DE PARRAS DE LA FUENTE**



## INFORMACIÓN PRESUPUESTARIA

### A) ESTADO ANALÍTICO DE INGRESOS POR CLASIFICACIÓN ECONÓMICA DEL 01 DE ENERO AL 30 DE SEPTIEMBRE DE 2017



Calle 20 de Noviembre #100  
Col. José G. Madero  
Parras, Coahuila, México C.P. 27989  
Tel (842) 42 2 33 13 Ext.110  
<http://www.utparras.edu.mx>

Clasificación Económica		Ingreso						Diferencia (6= 5 - 1)
		Estimado (1)	Ampliaciones y Reducciones (2)	Modificado (3= 1 + 2)	Devengado (4)	Recaudado (5)		
<b>1</b>	<b>INGRESOS</b>	12,696,400.00	545,316.00	12,151,084.00	9,575,248.50	9,575,248.50	3,121,151.50	
1.1	<b>INGRESOS CORRIENTES</b>	12,696,400.00	545,316.00	12,151,084.00	9,575,248.50	9,575,248.50	3,121,151.50	
1.1.1	Impuestos	-	-	-	-	-	-	
1.1.2	Contribuciones a la Seguridad Social	-	-	-	-	-	-	
1.1.3	Contribuciones de Mejora	-	-	-	-	-	-	
1.1.4	Derechos, Productos y Aprovechamientos Corrientes	-	-	-	-	-	-	
1.1.5	Rentas de la Propiedad	-	-	-	-	-	-	
1.1.6	Venta de Bienes y Servicios de Entidades del Gobierno Federal/ Ingresos de Explotación de Entidades Empresariales	2,696,400.00	68,682.60	2,627,717.40	2,023,893.63	2,023,893.63	672,508.37	
1.1.7	Subsidios y Subvenciones Recibidos por las Entidades Empresariales Públicas	-	-	-	-	-	-	
1.1.8	Transferencias, Asignaciones y Donativos Corrientes Recibidos	-	-	-	-	-	-	
1.1.9	Participaciones	-	-	-	-	-	-	
1.2	<b>INGRESOS DE CAPITAL</b>	10,000,000.00	476,633.40	9,523,366.60	7,551,354.87	7,551,354.87	2,448,645.13	
1.2.1	Venta (Disposición) de Activos	-	-	-	-	-	-	
1.2.1.1	Venta de Activos Fijos	-	-	-	-	-	-	
1.2.1.2	Venta de Objetos de Valor	-	-	-	-	-	-	
1.2.1.3	Venta de Activos No Producidos	-	-	-	-	-	-	
1.2.2	Disminución de Evidencias	-	-	-	-	-	-	
1.2.3	Incremento de la depreciación, amortización, estimaciones y provisiones acumuladas	-	-	-	-	-	-	
1.2.4	Transferencias, asignaciones y donativos de capital recibidos	-	-	-	-	-	-	
1.2.5	Recuperación de inversiones financieras realizadas con fines de política	-	-	-	-	-	-	
<b>3</b>	<b>FINANCIAMIENTO</b>	-	-	-	-	-	-	
3.1	<b>FUENTES FINANCIERAS</b>	-	-	-	-	-	-	
3.1.1	Disminución de activos financieros	-	-	-	-	-	-	
3.1.2	Incremento de pasivos	-	-	-	-	-	-	
3.1.3	Incremento del patrimonio	-	-	-	-	-	-	
<b>Total</b>		<b>12,696,400.00</b>	<b>545,316.00</b>	<b>12,151,084.00</b>	<b>9,575,248.50</b>	<b>9,575,248.50</b>	<b>3,121,151.50</b>	
						Ingresos excedentes	-	

NOTA 17: Bajo protesta de decir verdad declaramos que los Estados Financieros y sus notas, son razonablemente correctos y son responsabilidad del emisor

MAE ADRIANA E. VIDAL CABALLERO  
 UTP  
 RECTORIA

UC MARY CRUZ MOLINA SALAS  
 DPTO. CONTABILIDAD

RECTORIA  
 UNIVERSIDAD TECNOLÓGICA  
 PARRÁS DE LA FUENTE



**UNIVERSIDAD TECNOLÓGICA DE PARRAS DE LA FUENTE**



## INFORMACIÓN PRESUPUESTARIA


### B) ESTADO ANALÍTICO DE INGRESOS POR CLASIFICACIÓN POR FUENTES DE FINANCIAMIENTO

DEL 01 DE ENERO AL 30 DE  
SEPTIEMBRE DE 2017



Calle 20 de Noviembre #100  
Col. José G. Madero  
Parras, Coahuila, México C.P. 27989  
Tel (842) 42 2 33 13 Ext.110  
<http://www.utparras.edu.mx>



 <b>UNIVERSIDAD TECNOLÓGICA DE PARRAS DE LA FUENTE</b> Estado Analítico de Ingresos (Fuente de Financiamiento) Del 1 de Enero al 30 de Septiembre de 2017						
Fuente de Financiamiento	Ingreso					Diferencia (6= 5 - 1)
	Estimado (1)	Ampliaciones y Reducciones (2)	Modificado (3= 1 + 2)	Devengado (4)	Recaudado (5)	
<b>Ingresos del Gobierno</b>						
Impuestos	-	476,633.40	476,633.40	7,551,354.87	7,551,354.87	7,551,354.87
Contribuciones de Mejoras	-	-	-	-	-	-
Derechos	-	-	-	-	-	-
Productos	-	-	-	-	-	-
Corriente	-	-	-	-	-	-
Capital	-	-	-	-	-	-
Aprovechamientos	-	-	-	-	-	-
Corriente	-	-	-	-	-	-
Capital	-	-	-	-	-	-
Participaciones y Aportaciones	-	-	-	-	-	-
Transferencias, Asignaciones, Subsidios y Otras Ayudas	-	-	-	-	-	-
	-	476,633.40	476,633.40	7,551,354.87	7,551,354.87	7,551,354.87
<b>Ingresos de Organismos y Empresas</b>						
Cuotas y Aportaciones de Seguridad Social	-	68,682.60	68,682.60	2,023,893.63	2,023,893.63	2,023,893.63
Ingresos por Ventas de Bienes y Servicios	-	-	-	-	-	-
Transferencias, Asignaciones, Subsidios y Otras Ayudas	-	68,682.60	68,682.60	2,023,893.63	2,023,893.63	2,023,893.63
<b>Ingresos derivados de financiamiento</b>						
Ingresos Derivados de Financiamientos	-	-	-	-	-	-
<b>Total</b>	-	545,316.00	545,316.00	9,575,248.50	9,575,248.50	9,575,248.50
				Ingresos excedentes*		

Bajo protesta de decir verdad declaramos que los Estados Financieros y sus notas, son razonablemente correctos y son responsabilidad del emisor

  
 MAE ADRIANA E. VIBAL CABALLERO  
 RECTORA

  
 RECTORÍA  
 UNIVERSIDAD TECNOLÓGICA  
 PARRAS DE LA FUENTE

  
 LIC. MARYCRUZ MOLINA SALAS  
 DPTO. CONTABILIDAD

**UTP****UNIVERSIDAD TECNOLÓGICA DE PARRAS DE LA FUENTE**

## INFORMACIÓN PRESUPUESTARIA

### C) ESTADO ANALÍTICO DE INGRESOS POR CLASIFICACIÓN POR RUBRO DE INGRESOS DEL 01 DE ENERO AL 30 DE SEPTIEMBRE DE 2017



Calle 20 de Noviembre #100  
Col. José G. Madero  
Parras, Coahuila, México C.P. 27989  
Tel (842) 42 2 33 13 Ext.110  
<http://www.utparras.edu.mx>

Rubro de Ingresos	UNIVERSIDAD TECNOLÓGICA DE PARRAS DE LA FUENTE Estado Analítico de Ingresos (Rubro de Ingreso) Del 1 de Enero al 30 de Septiembre de 2017					Diferencia (5= 5 - 1)
	Ingreso					
	Estimado (1)	Ampliaciones y Reducciones (2)	Modificado (3= 1 + 2)	Devengado (4)	Recaudado (5)	
Impuestos	-	-	-	-	-	-
Cuotas y Aportaciones de Seguridad Social	-	-	-	-	-	-
Contribuciones de Mejoras	-	-	-	-	-	-
Derechos	-	-	-	-	-	-
Productos	-	-	-	-	-	-
Corriente	-	-	-	-	-	-
Capital	-	-	-	-	-	-
Aprovechamientos	-	-	-	-	-	-
Corriente	-	-	-	-	-	-
Capital	-	-	-	-	-	-
Ingresos por Ventas de Bienes y Servicios	-	68,682.60	68,682.60	2,023,893.63	2,023,893.63	2,023,893.63
Participaciones y Aportaciones	-	476,633.40	476,633.40	7,551,354.87	7,551,354.87	7,551,354.87
Transferencias, Asignaciones, Subsidios y Otras Ayudas	-	-	-	-	-	-
Ingresos Derivados de Financiamientos	-	-	-	-	-	-
<b>Total</b>	-	545,316.00	545,316.00	9,575,248.50	9,575,248.50	9,575,248.50
				Ingresos excedentes*		

Bajo protesta de decir verdad declaramos que los Estados Financieros y sus notas, son razonablemente correctos y son responsabilidad del emisor

  
**MAE ADRIANA EVIDAL CABALLERO**  
 RECTORA

  
**MARY CRUZ MOLINA SALAS**  
 DPTO CONTABILIDAD

**RECTORÍA**  
 UNIVERSIDAD TECNOLÓGICA DE PARRAS DE LA FUENTE



**UNIVERSIDAD TECNOLÓGICA DE PARRAS DE LA FUENTE**



## INFORMACIÓN PRESUPUESTARIA

### D) ESTADO ANALÍTICO DE EGRESOS POR CLASIFICACIÓN ADMINISTRATIVA

DEL 01 DE ENERO AL 30 DE  
SEPTIEMBRE DE 2017



Calle 20 de Noviembre #100  
Col. José G. Madero  
Parras, Coahuila, México C.P. 27989  
Tel (842) 42 2 33 13 Ext.110  
<http://www.utparras.edu.mx>

Concepto	Egresos					Subejercicio 6 = (3 - 4)
	Aprobado	Ampliaciones/ (Reducciones)	Modificado	Devengado	Pagado	
	1	2	3 = (1 + 2)	4	5	
UNIVERSIDAD TECNOLÓGICA DE PARRAS DE LA FUENTE	12.696.400,00	-	12.199.766,60	3.908.854,02	3.927.155,10	8.290.912,58
101 RECTORIA	1.243.112,86	-	527.720,44	177.121,23	177.121,23	350.599,21
102 DIRECCION ACADEMICA	154.646,34	-	690.123,53	295.041,33	295.041,33	395.082,20
103 ADMINISTRACION Y FINANZAS	10.629.140,80	-	9.179.608,52	3.059.360,92	3.077.652,00	6.120.247,60
104 PLANEACION	-	-	238.118,96	112.500,92	112.500,92	125.618,04
105 SERVICIOS ESCOLARES	17.500,00	-	1.198.030,10	180.550,30	180.550,30	1.017.479,80
106 SITE	652.000,00	-	396.165,05	84.279,32	84.279,32	291.885,73
<b>Total del Gasto</b>	<b>12.696.400,00</b>	<b>-</b>	<b>12.199.766,60</b>	<b>3.908.854,02</b>	<b>3.927.155,10</b>	<b>8.290.912,58</b>

NOTA 17. Bajo protesta de decir verdad declaramos que los Estados Financieros y sus notas son razonablemente correctos y son responsabilidad del emisor.

  
 MAE ADRIANA E VIGAL CABALLERO  
 RECTORA

  
 RECTORIA  
 UNIVERSIDAD TECNOLÓGICA  
 DE PARRAS DE LA FUENTE

  
 MARY CRUZ MOLINA SALAS  
 DPTO CONTABILIDAD



**UNIVERSIDAD TECNOLÓGICA DE PARRAS DE LA FUENTE**



## **INFORMACIÓN PRESUPUESTARIA**

### **E) ESTADO ANALÍTICO DEL EJERCICIO DEL PRESUPUESTO DE EGRESOS POR CLASIFICACIÓN ECONÓMICA DEL 01 DE ENERO AL 30 DE SEPTIEMBRE DE 2017**



Calle 20 de Noviembre #100  
Col. José G. Madero  
Parras, Coahuila, México C.P. 27989  
Tel (842) 42 2 33 13 Ext.110  
<http://www.utparras.edu.mx>

Concepto	Egresos					Subejercicio 6 = (3 - 4)
	Aprobado 1	Ampliaciones/ (Reducciones) 2	Modificado 3 = (1 + 2)	Devengado 4	Pagado 5	
Gasto Corriente	11,303,287.14	494,894	11,798,181.13	3,902,291	3,920,592	7,895,889.95
Gasto de Capital	1,393,112.85	991,527	401,585.47	6,563	6,563	395,022.63
Amortización de la Deuda y Disminución de Pasivos	-	-	-	-	-	-
Pensiones y Jubilaciones	-	-	-	-	-	-
Participaciones	-	-	-	-	-	-
<b>Total del Gasto</b>	<b>12,696,400.00</b>	<b>-496,633.40</b>	<b>12,199,766.60</b>	<b>3,908,854.02</b>	<b>3,927,155.10</b>	<b>8,290,912.58</b>

NOTA 17: Bajo protesta de decir verdad declaramos que los Estados Financieros y sus notas son razonablemente correctos y son responsabilidad del emisor.

  
 MAE ADRIANA E. VIDAL CABALLERO  
 RECTORA

  
 MARY CRUZ MOLINA SALAS  
 DPTO. CONTABILIDAD



**UNIVERSIDAD TECNOLÓGICA DE PARRAS DE LA FUENTE**  
 Estado Analítico del Ejercicio del Presupuesto de Egresos  
 Clasificación Económica (por Tipo de Gasto)  
 Del 1 de Enero al 30 de Septiembre de 2017



**UNIVERSIDAD TECNOLÓGICA DE PARRAS DE LA FUENTE**



## INFORMACIÓN PRESUPUESTARIA

### F) ESTADO ANALÍTICO DEL EJERCIO DEL PRESUPUESTO DE EGRESOS POR CLASIFICACIÓN POR OBJETO DE GASTO DEL 01 DE ENERO AL 30 DE SEPTIEMBRE DE 2017



Calle 20 de Noviembre #100  
Col. José G. Madero  
Parras, Coahuila, México C.P. 27989  
Tel (842) 42 2 33 13 Ext.110  
<http://www.utparras.edu.mx>



Concepto	Egresos					Subjardido
	Aprobado	Ampliaciones/ (Reducciones)	Modificado	Devengado	Pagado	
	1	2	3 = (1 + 2)	4	5	6 = (3 + 4)
<b>Servicios Personales</b>	<b>8,719,610.54</b>	<b>-1,137,145.81</b>	<b>7,582,464.73</b>	<b>2,428,493.79</b>	<b>2,446,794.87</b>	<b>4,153,970.94</b>
Remuneraciones al Personal de Carácter Permanente	6,409,927.20	-97,203.79	6,312,633.41	2,042,650.06	2,042,650.06	4,269,983.35
Remuneraciones al Personal de Carácter Transitorio	1,295,434.18	430.71	1,295,864.89	430.71	430.71	-
Remuneraciones Adicionales y Especiales	998,346.16	-748,482.38	250,863.78	247,164.43	247,164.43	301,787.37
Seguridad Social	15,903.00	309,341.53	325,244.53	114,243.74	114,243.74	490,760.89
Otras Prestaciones Sociales y Económicas	-	99,541.18	99,541.18	24,004.85	42,305.93	91,439.33
Previsiones	-	-	-	-	-	-
Pago de Estímulos a Servidores Públicos	-	-	-	-	-	-
<b>Materiales y Suministros</b>	<b>195,000.00</b>	<b>408,691.44</b>	<b>603,691.44</b>	<b>190,300.31</b>	<b>190,300.31</b>	<b>413,391.13</b>
Materiales de Administración, Emisión de Documentos y Artículos Oficiales	35,000.00	44,709.77	79,709.77	19,025.29	19,025.29	60,684.48
Alimentos y Utensilios	66,000.00	205,389.07	271,389.07	92,787.85	92,787.85	179,601.22
Materiales Primas y Materiales de Producción y Comercialización	500.00	1,053.00	1,553.00	1,344.00	1,344.00	209.00
Materiales y Artículos de Construcción y de Reparación	24,000.00	72,592.30	96,592.30	35,405.35	35,405.35	61,186.95
Productos Químicos, Farmacéuticos y de Laboratorio	4,000.00	3,504.99	7,504.99	2,010.00	2,010.00	5,494.99
Combustibles, Lubricantes y Aditivos	48,000.00	-48,000.00	-	-	-	-
Vestuario, Blancos, Pieles de Protección y Artículos Deportivos	13,500.00	110,924.75	124,424.75	35,041.42	35,041.42	89,383.33
Materiales y Suministros Para Seguridad	-	4,686.40	4,686.40	4,686.40	4,686.40	0.00
Herramientas, Refacciones y Accesorios Menores	4,000.00	12,831.16	16,831.16	-	-	16,831.16
<b>Servicios Generales</b>	<b>2,388,676.60</b>	<b>1,299,869.35</b>	<b>3,688,545.95</b>	<b>1,284,261.08</b>	<b>1,284,261.08</b>	<b>2,404,284.87</b>
Servicios Básicos	568,113.96	-181,149.57	386,964.39	144,535.39	144,535.39	240,429.00
Servicios de Arrendamiento	189,000.00	363,966.27	552,966.27	237,074.79	237,074.79	315,891.48
Servicios Profesionales, Científicos, Técnicos y Otros Servicios	683,514.24	650,996.63	1,334,510.87	434,256.07	434,256.07	868,254.80
Servicios Financieros, Bancarios y Comerciales	16,000.00	8,210.90	24,210.90	6,192.22	6,192.22	18,018.68
Servicios de Instalación, Reparación, Mantenimiento y Conservación	472,048.40	-57,538.58	414,510.82	124,914.68	124,914.68	289,605.14
Servicios de Comunicación Social y Publicidad	-	2,486.02	2,486.02	675.12	675.12	1,810.90
Servicios de Traslado y Viáticos	374,000.00	218,034.64	592,034.64	179,834.48	179,834.48	412,200.16
Servicios Oficiales	86,146.34	242,396.65	328,542.99	148,952.28	148,952.28	179,590.71
Otros Servicios Generales	21,853.66	52,456.39	74,310.05	7,826.05	7,826.05	66,484.00
<b>Transferencias, Asignaciones, Subsidios y Otras Ayudas</b>	<b>-</b>	<b>-</b>	<b>-</b>	<b>-</b>	<b>-</b>	<b>-</b>
Transferencias Internas y Asignaciones al Sector Público	-	-	-	-	-	-
Transferencias al Resto del Sector Público	-	-	-	-	-	-
Subsidios y Subvenciones	-	-	-	-	-	-
Ayudas Sociales	-	-	-	-	-	-
Pensiones y Jubilaciones	-	-	-	-	-	-
Transferencias a Funcionarios, Mandatarios y Otros Analógicos	-	-	-	-	-	-
Transferencias a la Seguridad Social	-	-	-	-	-	-
Donativos	-	-	-	-	-	-
Transferencias al Exterior	-	-	-	-	-	-





**UNIVERSIDAD TECNOLÓGICA DE PARRAS DE LA FUENTE**



## INFORMACIÓN PRESUPUESTARIA

### G) ESTADO ANALÍTICO DEL EJERCICIO DEL PRESUPUESTO DE EGRESOS POR CLASIFICACIÓN FUNCIONAL DEL 01 DE ENERO AL 30 DE SEPTIEMBRE DE 2017



Calle 20 de Noviembre #100  
Col. José G. Madero  
Parras, Coahuila, México C.P. 27989  
Tel (842) 42 2 33 13 Ext.110  
<http://www.utparras.edu.mx>

Concepto	Egresos					Subejercicio
	Aprobado	Ampliaciones/ (Reducciones)	Modificado	Devengado	Pagado	
	1	2	3 = (1 + 2)	4	5	
<b>Gobierno</b>						
Legislación	-	-	-	-	-	-
Justicia	-	-	-	-	-	-
Coordinación de la Política de Gobierno	-	-	-	-	-	-
Relaciones Exteriores	-	-	-	-	-	-
Asuntos Financieros y Hacendarios	-	-	-	-	-	-
Seguridad Nacional	-	-	-	-	-	-
Asuntos de Orden Público y de Seguridad Interior	-	-	-	-	-	-
Otros Servicios Generales	-	-	-	-	-	-
<b>Desarrollo Social</b>	12,596,400.00	496,633.40	12,199,766.60	3,908,854.02	3,927,155.10	8,290,912.58
Protección Ambiental	-	-	-	-	-	-
Vivienda y Servicios a la Comunidad	-	-	-	-	-	-
Salud	-	-	-	-	-	-
Recreación, Cultura y Otras Manifestaciones Sociales	-	-	-	-	-	-
Educación	12,596,400.00	496,633.40	12,199,766.60	3,908,854.02	3,927,155.10	8,290,912.58
Protección Social	-	-	-	-	-	-
Otros Asuntos Sociales	-	-	-	-	-	-
<b>Desarrollo Económico</b>						
Asuntos Económicos, Comerciales y Laborales en General	-	-	-	-	-	-
Agricultura, Silvicultura, Pesca y Caza	-	-	-	-	-	-
Combustibles y Energía	-	-	-	-	-	-
Minería, Manufacturas y Construcción	-	-	-	-	-	-
Transporte	-	-	-	-	-	-
Comunicaciones	-	-	-	-	-	-
Turismo	-	-	-	-	-	-
Ciencia, Tecnología e Innovación	-	-	-	-	-	-
Otras Industrias y Otros Asuntos Económicos	-	-	-	-	-	-
<b>Otras no Clasificadas en Funciones Anteriores</b>						
Transacciones de la Deuda Pública / Costo Financiero de la Deuda	-	-	-	-	-	-
Transferencias, Participaciones y Aportaciones entre Diferentes Niveles y Ordenes	-	-	-	-	-	-
Saneamiento del Sistema Financiero	-	-	-	-	-	-
Adulterios de Ejercicios Fiscales Anteriores	-	-	-	-	-	-
<b>Total del Gasto</b>	<b>12,596,400.00</b>	<b>496,633.40</b>	<b>12,199,766.60</b>	<b>3,908,854.02</b>	<b>3,927,155.10</b>	<b>8,290,912.58</b>

NOTA 17: Bajo protesta de decir verdad declaramos que los Estados Financieros y sus notas son razonablemente correctos y son responsabilidad del emisor.

  
 MAE ADRIANA E. VEGA CABALLERO  
 RECTORÍA

RECTORÍA  
 UNIVERSIDAD TECNOLÓGICA  
 PARRAS DE LA FUENTE

  
 MARY CRUZ MOLINA SALAS  
 DPTO. CONTABILIDAD



**UNIVERSIDAD TECNOLÓGICA DE PARRAS DE LA FUENTE**



# INFORMACIÓN PRESUPUESTARIA

## H) ENDEUDAMIENTO NETO DEL 01 DE ENERO AL 30 DE SEPTIEMBRE DE 2017



Calle 20 de Noviembre #100  
Col. José G. Madero  
Parras, Coahuila, México C.P. 27989  
Tel (842) 42 2 33 13 Ext.110  
<http://www.utparras.edu.mx>

Identificación de Crédito o Instrumento	Contratación/Colocación	Amortización	Endeudamiento Neto
	A	B	C = A - B
<b>Creditos Bancarios</b>			
			0
			0
			0
			0
<b>LA UNIVERSIDAD NO CUENTA CON FINANCIAMIENTOS DE ESTE TIPO</b>			
			0
			0
			0
			0
			0
			0
<b>Total Créditos Bancarios</b>	<b>0</b>	<b>0</b>	<b>0</b>
<b>Otros Instrumentos de Deuda</b>			
			0
			0
			0
			0
			0
			0
			0
			0
			0
<b>Total Otros Instrumentos de Deuda</b>	<b>0</b>	<b>0</b>	<b>0</b>
<b>TOTAL</b>	<b>0</b>	<b>0</b>	<b>0</b>

NOTA 17: Bajo protesta de decir verdad declaramos que los Estados Financieros y sus notas, son razonablemente correctos y son responsabilidad del emisor

  
**RECTORÍA**  
 UNIVERSIDAD TECNOLÓGICA  
 PARRAS DE LA FUENTE


  
**LIC. MARY CRUZ MOLINA SALAS**  
 DPTO. CONTABILIDAD



**UNIVERSIDAD TECNOLÓGICA DE PARRAS DE LA FUENTE**




# INFORMACIÓN PRESUPUESTARIA

## I) INTERESES DE LA DEUDA DEL 01 DE ENERO AL 30 DE SEPTIEMBRE DE 2017




Calle 20 de Noviembre #100  
Col. José G. Madero  
Parras, Coahuila, México C.P. 27989  
Tel (842) 42 2 33 13 Ext.110  
<http://www.utparras.edu.mx>

 <b>UNIVERSIDAD TECNOLÓGICA DE PARRAS DE LA FUENTE</b> Intereses de la Deuda Del 1 de Enero al 30 de Septiembre de 2017		
Identificación de Crédito o Instrumento	Devengado	Pagado
<b>Créditos Bancarios</b>		
<b>Total Créditos Bancarios</b>	<b>0</b>	<b>0</b>
<b>Otros Instrumentos de Deuda</b>		
<b>Total Otros Instrumentos de Deuda</b>	<b>0</b>	<b>0</b>
<b>TOTAL</b>	<b>0</b>	<b>0</b>

NOTA 17: Bajo protesta de decir verdad declaramos que los Estados Financieros y sus notas, son razonablemente correctos y son responsabilidad del emisor

  
 MAE ADRIANA E. VIDAL CABALLERO  
 RECTORA



 RECTORÍA  
 UNIVERSIDAD TECNOLÓGICA  
 PARRAS DE LA FUENTE

  
 LIC. MARY CRUZ MOLINA SALAS  
 DPTO. CONTABILIDAD





**UNIVERSIDAD TECNOLÓGICA DE PARRAS DE LA FUENTE**




## **INFORMACIÓN PRESUPUESTARIA**

**J) UN FLUJO DE FONDOS QUE  
RESUMA TODAS LAS  
OPERACIONES**

**DEL 01 DE ENERO AL 30 DE  
SEPTIEMBRE DE 2017**




Calle 20 de Noviembre #100  
Col. José G. Madero  
Parras, Coahuila, México C.P. 27989  
Tel (842) 42 2 33 13 Ext.110  
<http://www.utparras.edu.mx>


 <b>UNIVERSIDAD TECNOLÓGICA DE PARRAS DE LA FUENTE</b> Indicadores de Postura Fiscal ( FLUJO DE FONDOS ) Del 1 de Julio al 30 de Septiembre de 2017			
Concepto	Estimado	Devengado	Pagado <sup>3</sup>
<b>I. Ingresos Presupuestarios (I=1+2)</b>	12,696,400.00	9,575,248.50	9,575,248.50
1. Ingresos del Gobierno de la Entidad Federativa <sup>1</sup>	0.00	0.00	0.00
2. Ingresos del Sector Paraestatal <sup>1</sup>	12,696,400.00	9,575,248.50	9,575,248.50
<b>II. Egresos Presupuestarios (II=3+4)</b>	12,696,400.00	3,908,854.02	3,927,155.10
3. Egresos del Gobierno de la Entidad Federativa <sup>2</sup>	0.00	0.00	0.00
4. Egresos del Sector Paraestatal <sup>2</sup>	12,696,400.00	3,908,854.02	3,927,155.10
<b>III. Balance Presupuestario (Superávit o Déficit) (III = I - II)</b>	0.00	5,666,394.48	5,648,093.40
Concepto	Estimado	Devengado	Pagado <sup>3</sup>
<b>III. Balance presupuestario (Superávit o Déficit)</b>	0.00	5,666,394.48	5,648,093.40
<b>IV. Intereses, Comisiones y Gastos de la Deuda</b>	0.00	0.00	0.00
<b>V. Balance Primario (Superávit o Déficit) (V= III - IV)</b>	0.00	5,666,394.48	5,648,093.40
Concepto	Estimado	Devengado	Pagado <sup>3</sup>
<b>A. Financiamiento</b>	0.00	0.00	0.00
<b>B. Amortización de la deuda</b>	0.00	0.00	0.00
<b>C. Endeudamiento ó desendeudamiento (C = A - B)</b>	0.00	0.00	0.00

1. Los Ingresos que se presentan son los ingresos presupuestarios totales sin incluir los ingresos por financiamientos. Los Ingresos del Gobierno de la Entidad Federativa corresponden a los del Poder Ejecutivo, Legislativo Judicial y Autónomos.

2. Los egresos que se presentan son los egresos presupuestarios totales sin incluir los egresos por amortización. Los egresos del Gobierno de la Entidad Federativa corresponden a los del Poder Ejecutivo, Legislativo, Judicial y Órganos Autónomos

3. Para Ingresos se reportan los ingresos recaudados; para egresos se reportan los egresos pagados

  
 MAE ADRIANA E. VIDAL CABALLERO  
 RECTORA

  
 LIC. MARY CRUZ MOLINA SALAS  
 DPTO. CONTABILIDAD



**UNIVERSIDAD TECNOLÓGICA DE PARRAS DE LA FUENTE**



### III.- INFORMACIÓN PROGRAMÁTICA



Calle 20 de Noviembre #100  
Col. José G. Madero  
Parras, Coahuila, México C.P. 27989  
Tel (842) 42 2 33 13 Ext.110  
<http://www.utparras.edu.mx>

**UTP****UNIVERSIDAD TECNOLÓGICA DE PARRAS DE LA FUENTE**

# INFORMACIÓN PROGRAMÁTICA

## A) GASTO POR CATEGORÍA PROGRAMÁTICA

### DEL 01 DE ENERO AL 30 DE SEPTIEMBRE DE 2017



Calle 20 de Noviembre #100  
Col. José G. Madero  
Parras, Coahuila, México C.P. 27989  
Tel (842) 42 2 33 13 Ext.110  
<http://www.utparras.edu.mx>

UNIVERSIDAD TECNOLÓGICA DE PARRAS DE LA FUENTE						
Gasto por Categoría Programática						
Del 1 de Enero al 30 de Septiembre de 2017						
Concepto	Egresos					
	Aprobado 1	Ampliaciones/ (Reducciones) 2	Modificado 3 = (1 + 2)	Derivado 4	Pagado	Subejercicio 5 = (3 - 4)
Programas	12,686,400.00	496,633.40	12,199,766.60	10,351,236.26	10,369,537.34	1,848,530.34
Subsidios: Sector Social y Privado o Entidades Federativas y Municipios	-	-	-	-	-	-
Sujetos a Reglas de Operación	-	-	-	-	-	-
Otros Subsidios	-	-	-	-	-	-
Desempeño de las Funciones	12,686,400.00	496,633.40	12,199,766.60	10,351,236.26	10,369,537.34	1,848,530.34
Prestación de Servicios Públicos	12,686,400.00	496,633.40	12,199,766.60	10,351,236.26	10,369,537.34	1,848,530.34
Provisión de Bienes Públicos	-	-	-	-	-	-
Planeación, seguimiento y evaluación de políticas públicas	-	-	-	-	-	-
Promoción y fomento	-	-	-	-	-	-
Regulación y supervisión	-	-	-	-	-	-
Funciones de las Fuerzas Armadas (Únicamente Gobierno Federal)	-	-	-	-	-	-
Específicos	-	-	-	-	-	-
Proyectos de Inversión	-	-	-	-	-	-
Administrativos y de Apoyo	-	-	-	-	-	-
Apoyo al proceso presupuestario y para mejorar la eficiencia institucional	-	-	-	-	-	-
Apoyo a la función pública y al mejoramiento de la gestión	-	-	-	-	-	-
Operaciones ajenas	-	-	-	-	-	-
Compromisos	-	-	-	-	-	-
Obligaciones de cumplimiento de resolución jurisdiccional	-	-	-	-	-	-
Desastres Naturales	-	-	-	-	-	-
Obligaciones	-	-	-	-	-	-
Pensiones y jubilaciones	-	-	-	-	-	-
Aportaciones a la seguridad social	-	-	-	-	-	-
Aportaciones a fondos de estabilización	-	-	-	-	-	-
Aportaciones a fondos de inversión y reestructura de pensiones	-	-	-	-	-	-
Programas de Gasto Federalizado (Gobierno Federal)	-	-	-	-	-	-
Gasto Federalizado	-	-	-	-	-	-



Participaciones a entidades federativas y municipios	-	-	-	-	-	-	-	-	-	-
Costo financiero, deuda o apoyos a deudores y ahorradores de la banca	-	-	-	-	-	-	-	-	-	-
Adeudos de ejercicios fiscales anteriores	-	-	-	-	-	-	-	-	-	-
<b>Total del Gasto</b>	<b>12,696,400.00</b>	<b>496,633.40</b>	<b>12,199,766.60</b>	<b>10,351,236.26</b>	<b>10,369,537.34</b>	<b>1,848,530.34</b>				

**NOTA 17:** Bajo protesta de decir verdad declaramos que los Estados Financieros y sus notas son razonablemente correctos y son responsabilidad del emisor.

  
**MAE ADRIANA E. VIDAL CABALLERO**  
 RECTORA

**UPT**  
**RECTORÍA**  
 UNIVERSIDAD TECNOLÓGICA  
 PUEBLA DE LOS RÍOS

  
**LIC. MARY CRUZ MOLINA SALAS**  
 DPTO. CONTABILIDAD



**UNIVERSIDAD TECNOLÓGICA DE PARRAS DE LA FUENTE**



# INFORMACIÓN PROGRAMÁTICA

## B) PROGRAMAS Y PROYECTOS DE INVERSIÓN

DEL 01 DE ENERO AL 30 DE  
SEPTIEMBRE DE 2017



Calle 20 de Noviembre #100  
Col. José G. Madero  
Parras, Coahuila, México C.P. 27989  
Tel (842) 42 2 33 13 Ext.110  
<http://www.utparras.edu.mx>

PROGRAMAS Y PROYECTOS DE INVERSIÓN DEL TERCER TRIMESTRE DE 2017

A LA FECHA 30 DE SEPTIEMBRE DE 2017 EL ORGANISMO NO CUENTA CON NINGUN PROGRAMA Y PROYECTOS DE INVERSIÓN, YA QUE LA CREACIÓN DEL MISMO ES RECIENTE Y POR EL MOMENTO NO SE CONTEMPLA NADA EN ESE SENTIDO.

Bajo protesta de decir verdad declaramos que los Estados Financieros y sus notas son razonablemente correctos y son responsabilidad del emisor.



MAE ADRIANA E. VIDAL CABALLERO  
RECTORA

RECTORÍA  
UNIVERSIDAD TECNOLÓGICA  
PARRIS DE LA FERRETÉ



LIC. MARY CRUZ MOLINA SALAS  
DPTO. CONTABILIDAD





**UNIVERSIDAD TECNOLÓGICA DE PARRAS DE LA FUENTE**




# INFORMACIÓN PROGRAMÁTICA

## C) INDICADORES DE RESULTADOS ACUMULADOS AL TRIMESTRE 2017



Calle 20 de Noviembre #100  
Col. José G. Madero  
Parras, Coahuila, México C.P. 27989  
Tel (842) 42 2 33 13 Ext.110  
<http://www.utparras.edu.mx>



**UNIVERSIDAD TECNOLÓGICA DE PARRAS DE LA FUENTE**

Indicadores de Resultados

Del 1 de Enero al 30 de Septiembre de 2017

**AUTONOMÍA FINANCIERA**

1. **Objetivo del indicador:** conocer la capacidad que tiene la administración para cubrir los gastos de operación utilizados para proporcionar los servicios públicos en relación a la recaudación de ingresos propios.

2. **Interpretación:** a mayor valor del porcentaje una mayor capacidad de cobertura de los gastos de operación.

3. **Variables componentes:** IP = Ingreso Propio  
GC = Gasto de Operación

4. **Unidad de medida de variables componentes:** pesos (\$)

5. **Fórmula:** IP / GO

6. **Unidad de medida del resultado:** porcentaje (%)

7. **Rango de valor:** 0 a 100%


8. **Parámetros:**  
Positivo = mayor a 55%  
Aceptable = 45 a 55%  
No aceptable = menor a 45%

<b>EVALUACIÓN PRESUPUESTAL Y DESEMPEÑO</b>	<b>LOS INGRESOS SON SOLO LOS PROPIOS Y LOS GASTOS SON LOS DE OPERACIÓN O CORRIENTES</b>		
	VARIABLES	IP	778,686.00
		GO / GC	3,903,055.18
			<b>19.95%</b>

MAE ADRIANA E. VIDAL CABALLERO  
RECTORA


  
**RECTORÍA**  
 UNIVERSIDAD TECNOLÓGICA  
 PARRAS DE LA FUENTE


MARY CRUZ MOLINA SALAS  
DPTO CONTABILIDAD

	<b>UNIVERSIDAD TECNOLÓGICA DE PARRAS DE LA FUENTE</b> Indicadores de Resultados Del 1 de Enero al 30 de Septiembre de 2017		
	<b>GESTIÓN DE NÓMINA</b>		
1. <b>Objetivo del indicador:</b> conocer el nivel de acercamiento del monto de los servicios personales ejercidos contra los presupuestados, y por ello la capacidad de planeación y seguimiento institucional.			
2. <b>Interpretación:</b> a mayor acercamiento al monto presupuestado una mejor gestión de nómina.			
3. <b>Variables componentes:</b> GN = Gasto de Nómina GNP = Gasto de Nómina Presupuestada			
4. <b>Unidad de medida de variables componentes:</b> pesos (\$)			
5. <b>Fórmula:</b> GN / GNP			
6. <b>Unidad de medida del resultado:</b> veces (múltiples)			
7. <b>Rango de valor:</b> 0 o más veces			
8. <b>Parámetros:</b> Positivo = 0.98 a 1.00 veces Aceptable = 0.97 a 1.03 veces No aceptable = mayor a 1.03 veces			
<b>EVALUACIÓN PRESUPUESTAL Y DESEMPEÑO</b>	SE REFIERE AL GASTO DEVENGADO EN EL RENGLON DE SERVICIOS PERSONALES MENOS SEGURIDAD SOCIAL, CONTRA LA PRESUPUESTADO		
	VARIABLES	GN GNP	2,428,493.79 1,606,457.55

MAE ADRIANA E. VIDAL CABALLERO  
 RECTORA

RECTORÍA  
 UNIVERSIDAD TECNOLÓGICA  
 PARRAS DE LA FUENTE

MARY CRUZ MOLINA SALAS  
 DPTO CONTABILIDAD



**UNIVERSIDAD TECNOLÓGICA DE PARRAS DE LA FUENTE**

**Indicadores de Resultados**

**Del 1 de Enero al 30 de Septiembre de 2017**

**RESULTADO FINANCIERO**

1. **Objetivo del indicador:** conocer el grado de equilibrio financiero en la administración de los recursos.

2. **Interpretación:** a mejor resultado dentro de un parámetro preestablecido, mayor equilibrio financiero en la administración de los recursos.

3. **Variables componentes:** IT = Ingresos Totales  
 SI = Saldo Inicial  
 ET = Egresos Totales

4. **Unidad de medida de variables componentes:** pesos (\$)

5. **Fórmula:**  $IT + SI / ET$

6. **Unidad de medida del resultado:** veces (múltiples)

7. **Rango de valor:** 0 (cero) o más veces


8. **Parámetros:**  
 Positivo = 1.07 a 1.18 veces  
 Aceptable = 1.00 a 1.06 veces  
 No aceptable = menor a 1.00 y mayor a 1.18 veces

<b>EVALUACIÓN PRESUPUESTAL Y DESEMPEÑO</b>	LOS INGRESOS TOTALES SON LOS REFLEJADOS EN EL FLUJO DE EFECTIVO Y LOS EGRESOS SON LOS DEVENGADOS DEL PERIODO		
	VARIABLES	IT	3,931,150.31
		SI	-
		ET	3,903,055.18
		<b>1.01</b>	

MAE ADRIANA E. VIDAL CABALLERO  
 RECTORA

RECTORÍA  
 UNIVERSIDAD TECNOLÓGICA DE PARRAS DE LA FUENTE

MARY CRUZ MOLINA SALAS  
 DPTO CONTABILIDAD

	<b>UNIVERSIDAD TECNOLÓGICA DE PARRAS DE LA FUENTE</b> <b>Indicadores de Resultados</b> Del 1 de Enero al 30 de Septiembre de 2017
	<b>MARGEN DE SEGURIDAD</b>
1. <b>Objetivo del indicador:</b> conocer si el Organismo contempla para su mejor administración un fondo de contingencia para cubrir imprevistos, con una meta de aproximadamente a tres meses de nómina.	
2. <b>Interpretación:</b> a mayor frecuencia en el indicador, mayor seguridad para solventar contingencias.	
3. <b>Variables componentes:</b> AC = Activo Circulante PC = Pasivo Circulante	
4. <b>Unidad de medida de variables componentes:</b> pesos (\$)	
5. <b>Fórmula:</b> $(AC - PC) / PC$	
6. <b>Unidad de medida del resultado:</b> porcentaje (%)	
7. <b>Rango de valor:</b> 0 a 100%	
8. <b>Parámetros:</b> Positivo = mayor a 10 hasta 35% Aceptable = 0 a 10% No aceptable = menor a 0% y mayor a 35%	

<b>EVALUACIÓN PRESUPUESTAL Y DESEMPEÑO</b>	SE REFIERE EN ACTIVO CIRCULANTE A LOS REFLEJADO EN BALANCE Y DE PRONTA RECUPARACIÓN Y EL PASIVO AL MENOS A UN AÑO			
	VARIABLES	AC	454,515.19	<b>0.70</b>
		PC	646,659.52	
	---	-		


  
 MAE ADRIANA E. VIDAL CABALLERO  
 RECTORA

  
**RECTORÍA**  
 UNIVERSIDAD TECNOLÓGICA  
 PARRAS DE LA FUENTE

  
 MARY CRUZ MOLINA SALAS  
 DPTO CONTABILIDAD



**UNIVERSIDAD TECNOLÓGICA DE PARRAS DE LA FUENTE**



## INFORMACIÓN PROGRAMÁTICA

### D) EL GRADO DE CUMPLIMIENTO DE LOS OBJETIVOS, METAS Y SATISFACCION DE NECESIDADES PROYECTADOS EN LOS PROGRAMAS PRESUPUESTARIOS CORRESPONDIENTES.



Calle 20 de Noviembre #100  
Col. José G. Madero  
Parras, Coahuila, México C.P. 27989  
Tel (842) 42 2 33 13 Ext.110  
<http://www.utparras.edu.mx>



Universidad Tecnológica de Parras



#### VIÑEDO EXPERIMENTAL UNIVERSIDAD TECNOLÓGICA DE PARRAS DE LA FUENTE.

Reforzando nuestra formación integral y procesos de investigación e innovación, se continua con los trabajos en el viñedo experimental de la Universidad, realizando labores de formación de plantas en la variedad Cabernet Sauvignon logrando conducir el 85 por ciento de estas plantas al alambre de carga. En la variedad Touriga Nacional logrando un prendimiento del 92 por ciento, se han aplicado riegos, deshierbes, aplicación de insecticidas y herbicidas en todo el terreno lo que representa un avance del 30% en los trabajos, con relación al informe anterior.

Es importante resaltar que nuestro viñedo se encuentra sano, sin ningún problema o afectación por plagas o enfermedades.

#### INSTALACIÓN DEL COMITÉ DE VINCULACIÓN DE LA UNIVERSIDAD TECNOLÓGICA DE PARRAS.

En cumplimiento con los lineamientos de la coordinación general y con la presencia del CP. Raúl Alejandro Vela Erhard, Coordinador General de Organismos Públicos Descentralizados y Vinculación con el Desarrollo Profesional Educativo, Ing. Nazira Zogbi Castro subsecretaria del trabajo, Lic. Enrique Mier Campos de la Secretaría de Desarrollo Económico Competitividad y Turismo del Estado, así como directivos y propietarios de 21 empresas de la localidad entre las que destacan Casa Madero, Rivero Gonzalez, Don Leo, Bodega 1700, Dickies de Parras, Parras CONE, TTBlues Parras Valley, Star del Norte, Rincón del Montero, Asociaciones de Nogaleros, Vitivinicultores y de Hoteles y Restaurantes. Se instauró el Consejo de Vinculación de la Universidad Tecnológica de Parras de la Fuente en el que quedaron conformados los Comités de Pertinencia y Perfil Académico, de Inmersión en la Empresa, de Difusión de Valores y Comité de Innovación.

Con el objetivo de actuar como foro de diálogo, consulta, concertación, promoción y decisión en la Universidad Tecnológica de Parras de la Fuente, para abordar de manera integral y sistemática los retos de vinculación entre el sistema de Educación Superior, el sector productivo y el sector social en la entidad. Así como, promover la vinculación basándose en los objetivos y tareas de la Universidad Tecnológica de Parras de la Fuente con las demandas del sector productivo y social del Estado



Universidad Tecnológica de Parras



#### SERVICIOS DE EDUCACIÓN CONTINUA.

Durante el periodo de referencia se continúa trabajando en el diseño de nuestro catálogo de Servicios Tecnológicos y de Educación Continua, del cual se concretaron 3 Servicios de Educación Continua.

Curso "Atención a Clientes" impartido a personal operativo, administrativo y gerencial del Hotel Rincón del Montero, con una duración de 4 horas.

Curso "Metodología 5 Por Que" impartido a personal operativo, administrativo y gerencial del Star del Norte, con una duración de 4 horas.

Se continua con los cursos de idiomas, Inglés e Italiano para nuestros estudiantes de los niveles de TSU e ING de la Universidad.

Estas acciones permitieron generar recursos propios por un monto de \$15,000.

#### UNIDADES PRODUCTIVAS VINCULADAS POR UBICACIÓN GEOGRÁFICA Y TIPO DE VINCULACIÓN.

Las actividades de vinculación comprenden estadias, visitas empresariales, bolsa de trabajo y servicios de educación continua, firma de convenios, en el periodo de referencia, se concretaron actividades de vinculación, con un total de 38 empresas, de las cuales 55 por ciento se ubican en la región sureste del Estado, 32 por ciento en el interior del estado, 11 por ciento fuera del estado y 2 por ciento en Santa Cruz, Colchagua, Chile.

De las actividades de Vinculación, el 90 por ciento correspondieron a estadias y el 10 por ciento a Bolsa de Trabajo, Educación Continua y Visitas.

Unidades Productivas Vinculadas por Ubicación Geográfica  
Julio - Spetiembre 2017.





Universidad Tecnológica de Parras



#### CAPACITACION PROFESIONALIZANTE DEL PERSONAL ADMINISTRATIVO. SEGUIMIENTO DE EGRESADOS.

Participación del departamento de vinculación en el taller de capacitación del Sistema de Información de Estudio y Seguimiento de Egresados (SIESE), en las instalaciones de la Universidad Tecnológica de Torreón los días 11 y 12 de septiembre de 2017, con el objetivo de mantener la información de los egresados de la Universidad actualizada antes de finalizar el mes de Septiembre.

#### BOLSA DE TRABAJO

Se genera contacto directo con el egresado con el fin de tener la base de datos del status laboral actualizado.

Se cubre la demanda profesional laboral con las empresas de la región en forma directa. Actualmente en nuestro sitio web se cuenta con un area en el cual se muestra la oferta laboral con las empresas que se tienen convenios.

JULIO 2017

#### EXAMEN DE ADMISIÓN PARA EL NIVEL INGENIERIA.

El día 11 de julio se llevó a cabo, el examen de admisión para el nivel Ingeniería, de los diferentes programas educativos, se contó con una participación de 99 aspirantes a ingresar a la Universidad.



#### VISITA DEL REPRESENTANTE DE LA RED DEL VINO DE SANTA CRUZ CHILE.

Se recibió en la comunidad de Parras de la Fuente al Lic. Alex Antonio Malverde Seguel, responsable de relaciones públicas de la red del vino en Santa Cruz Colchagua, Chile donde tuvo la oportunidad de conocer las principales bodegas vitivinícolas como; Casa Madero, Rivero González, Viñedos Don Leo y Antigua Hacienda de Perote del día 7 al 10 de agosto del 2017.

En las instalaciones de la Universidad impartió una conferencia sobre la metodología, para lograr el establecimiento de la RED DEL VINO entre pequeños productores de Santa Cruz Colchagua, Chile. La cual fue impartida a pequeños productores de vino artesanal de la Región de Parras y a los alumnos de la carrera de Agricultura Sustentable área Vitivinicultura de 3° cuatrimestre de nuestra Universidad.

#### ACTOS PROTOCOLARIOS NIVEL TÉCNICO SUPERIOR UNIVERSITARIO.

Del 15 al 17 de agosto del 2017, se llevaron a cabo los actos protocolarios de titulación de las carreras de Procesos Industriales área Manufactura, Tecnologías de la Información Área Multimedia y Comercio Electrónico, Desarrollo de Negocios área Mercadotecnia, Turismo área Hotelería y Agricultura Sustentable área Vitivinicultura con un total de 90 alumnos. Cabe resaltar que solo 9 alumnos llevaron a cabo la sustentación de Tesina, lo que refleja que el 90 por ciento de los egresados alcanzaron promedio superior a 8.5.

#### SEPTIEMBRE 2017.

#### SEGUNDO ANIVERSARIO DE LA UNIVERSIDAD TECNOLÓGICA DE PARRAS DE LA FUENTE.

#### CONFERENCIA DEL ESPACIO ACADÉMICO AL ÉXITO PROFESIONAL.

En el marco de los festejos de Segundo Aniversario de la Universidad Tecnológica de Parras, se llevó a cabo la conferencia "Del Espacio Académico al Éxito Profesional", impartida por el Ing. Jose Angel Gamez Hernandez catedrático del Instituto Tecnológico de Leon Guanajuato. Se contó con la participación de todo el alumnado de la Universidad, personal docente y administrativo, padres de familia y público en general.



Universidad Tecnológica de Parras



#### FESTIVAL CONMEMORATIVO DEL SEGUNDO ANIVERSARIO DE LA UTP.

Para terminar con las actividades programadas en el marco del segundo aniversario de la Universidad, se llevó a cabo el festival artístico, contando con la participación de todo el alumnado, padres de familia, autoridades municipales, público en general y personal docente y administrativo.



**UNIVERSIDAD TECNOLÓGICA DE PARRAS DE LA FUENTE**




## INFORMACIÓN PROGRAMÁTICA

### E) LOS RESULTADOS DE LA EVALUACIÓN DEL DESEMPEÑO DE LOS PROGRAMAS DE LA ENTIDAD FEDERATIVA Y DE LOS PROGRAMAS VINCULADOS CON RECURSOS FEDERALES TRANSFERIDOS



Calle 20 de Noviembre #100  
Col. José G. Madero  
Parras, Coahuila, México C.P. 27989  
Tel (842) 42 2 33 13 Ext.110  
<http://www.utparras.edu.mx>

	<b>UNIVERSIDAD TECNOLÓGICA DE PARRAS DE LA FUENTE</b> <b>Evaluación de Desempeño</b> <b>Del 1 de Enero al 30 de Septiembre de 2017</b>
---	--

**AUTONOMIA FINANCIERA**

<b>EVALUACIÓN PRESUPUESTAL Y DESEMPEÑO</b>	LOS INGRESOS SON SOLO LOS PROPIOS Y LOS GASTOS SON LOS DE OPERACION O CORRIENTES			
	VARIABLES	IP	778,686.00	<b>19.95%</b>
		GO / GC	3,903,055.18	

**GESTIÓN DE NOMINA**

<b>EVALUACIÓN PRESUPUESTAL Y DESEMPEÑO</b>	SE REFIERE AL GASTO DEVENGADO EN EL RENGLON DE SERVICIOS PERSONALES MENOS SEGURIDAD SOCIAL, CONTRA LA PRESUPUESTADO			
	VARIABLES	GN	2,428,493.79	<b>1.51</b>
		GNP	1,606,457.55	

**RESULTADO FINANCIERO**

<b>EVALUACIÓN PRESUPUESTAL Y DESEMPEÑO</b>	LOS INGRESOS TOTALES SON LOS REFLEJADOS EN EL FLUJO DE EFECTIVO Y LOS EGRESOS SON LOS DEVENGADOS DEL PERIODO			
	VARIABLES	IT	3,931,150.31	<b>1.01</b>
		SI	-	
		ET	3,903,055.18	

**MARGEN DE SEGURIDAD**

<b>EVALUACIÓN PRESUPUESTAL Y DESEMPEÑO</b>	SE REFIERE EN ACTIVO CIRCULANTE A LOS REFLEJADO EN BALANCE Y DE PRONTA RECUPERACIÓN Y EL PASIVO AL MENOS A UN AÑO			
	VARIABLES	AC	454,515.19	<b>0.70</b>
		PC	648,659.52	
		---	-	

**INDICE DE REPROBACIÓN**

<b>EVALUACIÓN Y DESEMPEÑO EDUCATIVO</b>	SE REFIERE AL APROVECHAMIENTO EDUCATIVO POR CADA UNO DE LOS PROGRAMAS QUE SE MANEJAN EN LA UNIVERISDAD POR NUMERO DE ALUMNOS			
	VARIABLES	MAT inc	313	<b>5.11</b>
		MAT fin	292	
		REP alum	16	

**INDICE DE APROVECHAMIENTO**

<b>EVALUACIÓN Y DESEMPEÑO EDUCATIVO</b>	SE REFIERE AL APROVECHAMIENTO EDUCATIVO POR CADA UNO DE LOS PROGRAMAS QUE SE MANEJAN EN LA UNIVERISDAD POR PROM DE CALIFICACIONES			
	VARIABLES	NUM mat	8	<b>8.54</b>
		SUM prom	68.3	

MAE ADRIANA E. VIDAL CABALLERO  
RECTORA

RECTORÍA  
UNIVERSIDAD TECNOLÓGICA  
PARRAS DE LA FUENTE

MARY CRUZ MOLINA SALAS  
DEPTO CONTABILIDAD

**UTP****UNIVERSIDAD TECNOLÓGICA DE PARRAS DE LA FUENTE**


## IV.-INFORMACIÓN ADICIONAL



Calle 20 de Noviembre #100  
Col. José G. Madero  
Parras, Coahuila, México C.P. 27989  
Tel (842) 42 2 33 13 Ext.110  
<http://www.utparras.edu.mx>



**UNIVERSIDAD TECNOLÓGICA DE PARRAS DE LA FUENTE**




# INFORMACIÓN ADICIONAL

## A) LA RELACIÓN DE BIENES MUEBLES QUE COMPONEN EL PATRIMONIO AL 30 DE SEPTIEMBRE 2017




Calle 20 de Noviembre #100  
Col. José G. Madero  
Parras, Coahuila, México C.P. 27989  
Tel (842) 42 2 33 13 Ext.110  
<http://www.utparras.edu.mx>

 <b>UNIVERSIDAD TECNOLÓGICA DE PARRAS DE LA FUENTE</b> Relación de Bienes Muebles que Comprenden su Patrimonio Avance de Gestión Al 30 de Septiembre 2017		
Código	Descripción del Bien	Valor en libros
1241-3	Equipo de Cómputo y de Tecnologías de la Información	417,175.49
1242-1	Mobiliario y Equipo Educativo y Recreativo	44,623.44
1246-1	Maquinaria Otros Equipos y Herramienta	46,712.00
1247-1	Colecciones, Obras de Arte y Objetos Valiosos	689.01
1248-8	Arboles y Plantas	119,735.20
		<b>628,935.14</b>

Bajo protesta de decir verdad declaramos que los Estados Financieros y sus Notas son razonablemente correctos y responsabilidad del emisor

  
 MAE ADRIANA E. VIDAL CABALLERO  
 RECTORA

 **RECTORÍA**  
 UNIVERSIDAD TECNOLÓGICA  
 PARRAS DE LA FUENTE

  
 LIC. MARY CRUZ MOLINA SALAS  
 DPTO. CONTABILIDAD





**UNIVERSIDAD TECNOLÓGICA DE PARRAS DE LA FUENTE**




## **INFORMACIÓN ADICIONAL**

### **B) LA RELACIÓN DE BIENES INMUEBLES QUE COMPONEN EL PATRIMONIO AL 30 DE SEPTIEMBRE 2017**



Calle 20 de Noviembre #100  
Col. José G. Madero  
Parras, Coahuila, México C.P. 27989  
Tel (842) 42 2 33 13 Ext.110  
<http://www.utparras.edu.mx>

 <b>UNIVERSIDAD TECNOLÓGICA DE PARRAS DE LA FUENTE</b> Relación de Bienes Inmuebles que Comprenden su Patrimonio Avance de Gestión Al 30 de Septiembre 2017		
Código	Descripción del Bien	Valor en libros
-	-	-
-	-	-
-	-	-

NOTA17: Bajo protesta de decir verdad declaramos que los Estados Financieros y sus Notas son razonablemente correctos y responsabilidad del emisor

 <hr/> <b>MAE ADRIANA E. VIDAL CABALLERO</b> RECTORA	 <b>RECTORÍA</b> UNIVERSIDAD TECNOLÓGICA PARRAS DE LA FUENTE	 <hr/> <b>LIC. MARY CRUZ MOLINA SALAS</b> DPTO. CONTABILIDAD
---	--	---



**UNIVERSIDAD TECNOLÓGICA DE PARRAS DE LA FUENTE**



## INFORMACIÓN ADICIONAL

### C) EL REPORTE DE ESQUEMAS BURSÁTILES Y DE COBERTURAS FINANCIERAS DEL ENTE PÚBLICO



Calle 20 de Noviembre #100  
Col. José G. Madero  
Parras, Coahuila, México C.P. 27989  
Tel (842) 42 2 33 13 Ext.110  
<http://www.utparras.edu.mx>

REPORTE DE ESQUEMAS BURSÁTILES Y DE COBERTURAS FINANCIERAS DEL  
TERCER TRIMESTRE DE 2017

A LA FECHA 30 DE SEPTIEMBRE DE 2017 EL ORGANISMO NO CUENTA CON NINGUN INSTRUMENTO FINANCIERO DE ESTE TIPO, YA QUE LA CREACIÓN DEL MISMO ES RECIENTE Y POR EL MOMENTO NO SE CONTEMPLA NADA EN ESE SENTIDO.

Bajo protesta de decir verdad declaramos que los Estados Financieros y sus notas son razonablemente correctos y son responsabilidad del emisor.



MAE ADRIANA E. VIDAL CABALLERO  
RECTORA

UNIVERSIDAD TECNOLÓGICA  
BARRAS DE LA FUENTE



LIC. MARY CRUZ MOLINA SALAS  
DPTO. CONTABILIDAD



**UNIVERSIDAD TECNOLÓGICA DE PARRAS DE LA FUENTE**




## **INFORMACIÓN ADICIONAL**

# **D) LA INFORMACIÓN RESPECTO AL EJERCICIO Y DESTINO DEL GASTO FEDERALIZADO, ASI COMO RESPECTO AL REINTEGRO DE LOS RECURSOS FEDERALES NO DEVENGADOS CORRESPONDIENTES AL TERCER TRIMESTRE 2017**



Calle 20 de Noviembre #100  
Col. José G. Madero  
Parras, Coahuila, México C.P. 27989  
Tel (842) 42 2 33 13 Ext.110  
<http://www.utparras.edu.mx>

 <b>UNIVERSIDAD TECNOLÓGICA DE PARRAS DE LA FUENTE</b> Formato del ejercicio y destino de gasto federalizado y reintegros Avance de Gestión del 1 Enero Al 30 de Septiembre 2017				
Programa o Fondo	Destino de los Recursos	Ejercicio		Reintegro
		DEVENGADO	PAGADO	
		0	0	0
		0	0	0
		0	0	0
		0	0	0
		0	0	0
		0	0	0
		0	0	0
		0	0	0
		0	0	0

NOTA 17: Bajo protesta de decir verdad declaramos que los Estados Financieros y sus Notas son razonablemente correctos y responsabilidad del emisor

  
 MAE ADRIANA E. VIDAL CABALLERO  
 RECTORA

RECTORÍA  
 UNIVERSIDAD TECNOLÓGICA  
 PARRAS DE LA FUENTE

  
 LIC. MARY CRUZ MOLINA SALAS  
 DPTO. CONTABILIDAD



**UNIVERSIDAD TECNOLÓGICA DE PARRAS DE LA FUENTE**



## **INFORMACIÓN ADICIONAL**

### **E) INFORME SOBRE LA SITUACION QUE GUARDAN LOS CONTRATOS DE PROYECTOS PARA PRESTACIÓN DE SERVICIOS (PPS) CORRESPONDIENTES AL TERCER TRIMESTRE 2017**



Calle 20 de Noviembre #100  
Col. José G. Madero  
Parras, Coahuila, México C.P. 27989  
Tel (842) 42 2 33 13 Ext.110  
<http://www.utparras.edu.mx>

## INFORME DE PROYECTOS PARA PRESTACION DE SERVICIOS (PPS)

TERCER TRIMESTRE DE 2017

EL INFORME SOBRE LA SITUACION QUE GUARDAN LOS CONTRATOS DE PROYECTOS PARA LA PRESTACION DE SERVICIOS (PPS) CELEBRADOS Y LICITADOS POR LAS DEPENDENCIAS Y ENTIDADES ESTATALES AL AMPARO DE LA LEY DE PROYECTOS PARA PRESTACION DE SERVICIOS PARA EL ESTADO LIBRE Y SOBERANO DEL ESTADO DE COAHUILA DE ZARAGOZA Y EL AVANCE DE LOS PROYECTOS (PPS) CORRESPONDIENTES AL TERCER TRIMESTRE DEL 2017, NO APLICA A LA UNIVERSIDAD TECNOLOGICA DE PARRAS DE LA FUENTE, YA QUE ES EXCLUSIVO DE LA SECRETARIA DE FINANZAS DEL GOBIERNO DEL ESTADO.

Bajo protesta de decir verdad declaramos que los Estados Financieros y sus notas son razonablemente correctos y son responsabilidad del emisor.



RECTORÍA  
UNIVERSIDAD TECNOLÓGICA  
PARRAS DE LA FUENTE

---

MAE ADRIANA E. VIDAL CABALLERO  
RECTORA



LIC MARY CRUZ MOLINA SALAS  
DPTO CONTABILIDAD





**UNIVERSIDAD TECNOLÓGICA DE PARRAS DE LA FUENTE**



## INFORMACIÓN ADICIONAL

**F) ARCHIVO ELECTRONICO QUE  
PERMITA SU USO  
INFORMATICO.**



Calle 20 de Noviembre #100  
Col. José G. Madero  
Parras, Coahuila, México C.P. 27989  
Tel (842) 42 2 33 13 Ext.110  
<http://www.utparras.edu.mx>

## ARCHIVO ELECTRONICO BAK

EL ARCHIVO ELECTRONICO QUE SE PRESENTA PERMITE EL USO INFORMATICO BAK Y COMPRENDE LA INFORMACION DEL TERCER TRIMESTRE 2017 Y CONTIENE:

- UN RESPALDO DE LA INFORMACION FINANCIERA QUE CONTIENE EL SISTEMA DE CONTABILIDAD SAAACG.
- LA UNIVERSIDAD NO CUENTA CON SISTEMAS DE GESTION Y CONTROL DE COBRO DE LOS INGRESOS.
- UN RESPALDO DE LA INFORMACION QUE CONTIENEN LOS SISTEMAS DE NOMINAS QUE CONTENGA LOS ELEMENTOS, FORMULAS DE CALCULO Y LOS PAGOS EFECTUADOS A LOS TRABAJADORES DE LA ENTIDAD, DE ACUERDO A LA PERIODICIDAD (QUINCENAL ) Y LA BASE ACUMULADA AL 30 DE JUNIO DEL 2017
- LA UNIVERSIDAD NO CUENTA CO UN SISTEMA DE GESTION DE CONTROL DE ADQUISICIONES Y DE LA OBRA PUBLICA.



**UNIVERSIDAD TECNOLÓGICA DE PARRAS DE LA FUENTE**



## **INFORMACIÓN ADICIONAL**




# **G) LAS CONCILIACIONES BANCARIAS, CORRESPONDIENTES A LAS CUENTAS BANCARIAS PROPIEDAD DE LA ENTIDAD AL 30 DE SEPTIEMBRE DE 2017**



Calle 20 de Noviembre #100  
Col. José G. Madero  
Parras, Coahuila, México C.P. 27989  
Tel (842) 42 2 33 13 Ext.110  
<http://www.utparras.edu.mx>

UNIVERSIDAD TECNOLÓGICA DE PARRAS DE LA FUENTE						
CONCILIACION BANCARIA MES DE SEPTIEMBRE 2017 CTA 011028503 FEDERAL						
03-oct-17						
FECHA	FORMA DE PAGO	CONCEPTO	SALDO EN BANCOS		SALDO EN LIBROS	
			DEBE	HABER	DEBE	HABER
30-sep-17			80,995.70		80,995.70	
		<u>DEPOSITOS NO CONTABILIZADOS</u>				
			80,995.70		80,995.70	
		<u>CARGOS Y DEPOSITOS</u>				
		SUMAS IGUALES	80,995.70		80,995.70	
			DIF			

 AREA RESPONSABLE LIC. MARY CRUZ ARRIENA SALAS SUBDIRECCION DE ADMON Y FINANZAS	 AUTORIZO MAE ADRIANA VIDAL CABALLERO RECTORIA	 ELABORO CP M. ANTONIO MARTINEZ CAMACHO DEPTO. DE CONTABILIDAD
---	--	--

UNIVERSIDAD TECNOLÓGICA DE PARRAS DE LA FUENTE						
CONCILIACION BANCARIA MES DE SEPTIEMBRE 2017 CTA 011 1010476						07-nov-17
FECHA	FORMA DE PAGO	CONCEPTO	SALDO EN BANCOS		SALDO EN LIBROS	
			DEBE	HABER	DEBE	HABER
30-sep-17			500.00		500.00	
		<u>DEPOSITOS NO CONTABILIZADOS</u>				
		<u>CARGOS Y DEPOSITOS</u>	500.00		500.00	
		<u>SUMAS IGUALES</u>	500.00		500.00	
			DIF			

AREA RESPONSABLE LIO MARY ORTIZ PAOLINA SALAS SUB DIRECCION DE ADMON Y FINANZAS	AUTORIZA MAE ADRIANA E. VIDAL TABALLERO CONTADOR	ELABORO CP M. ANTONIO MARTINEZ CAMACHO DEPTO DE CONTABILIDAD
---	--	--




UNIVERSIDAD TECNOLÓGICA DE PARRAS DE LA FUENTE						
CONCILIACIÓN BANCARIA MES DE SEPTIEMBRE 2017 CTA 0105892465 FED						03-oct-17
FECHA	FORMA DE PAGO	CONCEPTO	SALDO EN BANCOS		SALDO EN LIBROS	
			DEBE	HABER	DEBE	HABER
30-sep-17			5,000.00		5,000.00	
		<u>DEPOSITOS NO CONTABILIZADOS</u>				
			5,000.00	-	5,000.00	-
		<u>CARGOS Y DEPOSITOS</u>				
		<u>SUMAS IGUALES</u>	5,000.00		5,000.00	
			DIF			

AREA RESPONSABLE LIC. MARY CRISTOLINA SALAS SUB DEPTO. DE ADMON Y FINANZAS	AUSENTE MAE ADRIANA ROSAL CARALLERO DIRECTORA	ELABORO CP. M. ANTONIO MARTINEZ CAMACHO DEPTO. DE CONTABILIDAD
--	---	--




UNIVERSIDAD TECNOLÓGICA DE PARRAS DE LA FUENTE						
CONCILIACION BANCARIA MES DE SEPTIEMBRE 2017 CTA 0105892872 ESTATAL						
03-oct-17						
FECHA	FORMA DE PAGO	CONCEPTO	SALDO EN BANCOS		SALDO EN LIBROS	
			DEBE	HABER	DEBE	HABER
30-sep-17			5,000.00		5,000.00	
		<u>DEPOSITOS NO CONTABILIZADOS</u>				
			5,000.00		5,000.00	
		<u>CARGOS Y DEPOSITOS</u>				
		<u>SUMAS IGUALES</u>	5,000.00		5,000.00	
			DB			

AREA RESPONSABLE  LIC. MARY CRUZ MOLINA SALAS SUB DIRECCIÓN DE ADMÓN Y FINANZAS	AUTORIZO  MAE ADRIANA VIDAL CABALLERO RECTORIA	ELABORO  CP. M. ANTONIO MACÍNEZ CAMACHO DEPTO. DE CONTABILIDAD
---	--	--

UNIVERSIDAD TECNOLOGICA DE PARRAS DE LA FUENTE							03-oct-17
CONCILIACION BANCARIA MES DE SEPTIEMBRE 2017 CTA 110612464 FEDERAL							
FECHA	FORMA DE PAGO	CONCEPTO	SALDO EN BANCOS		SALDO EN LIBROS		
			DEBE	HABER	DEBE	HABER	
30-sep-17			254,344.82		254,344.82		
		<u>DEPOSITOS NO CONTABILIZADOS</u>					
			254,344.82	-	254,344.82	-	
		<u>CARGOS Y DEPOSITOS</u>					
		<u>SUMAS IGUALES</u>	254,344.82		254,344.82		
			DEF				

AREA RESPONSABLE  LIC. MARY CINDY BOJINA SALAS SUBDIRECCION DE ADMON Y FINANZAS	AUTORIZA  MAE ADRIANA EMILIA CABALLERO ELABORA	ELABORA  CP M. ANTONIO MARTINEZ CAMACHO DEPTO. DE CONTABILIDAD
---	--	--



UNIVERSIDAD TECNOLÓGICA DE PARRAS DE LA FUENTE							03-oct-17
CONCILIACION BANCARIA MES DE SEPTIEMBRE 2017 No. CTA 0105891736 REC. PROPIOS							
FECHA	FORMA DE PAGO	CONCEPTO	SALDO EN BANCOS		SALDO EN LIBROS		
			DEBE	HABER	DEBE	HABER	
30-sep-17			62,771.70		62,771.70		
		DEPOSITOS NO CONTABILIZADOS					
		CARGOS Y DEPOSITOS	62,771.70	-	62,771.70	-	
		SUMAS IGUALES	62,771.70		62,771.70		
			DMF				
AREA RESPONSABLE		AUTORIZO		ELABORO			
LIC. MARY CRISTINA SALAS		MAE. ADRIANA VIDAL CABALLERO		CP. M. ANTONIO MARTINEZ CAMACHO			
SUB DIRECCION DE ADMON. Y FINANZAS		TULTEPEC		DEPTO. DE CONTABILIDAD			



**UNIVERSIDAD TECNOLÓGICA DE PARRAS DE LA FUENTE**



## V. INFORMACION COMPLEMENTARIA



Calle 20 de Noviembre #100  
Col. José G. Madero  
Parras, Coahuila, México C.P. 27989  
Tel (842) 42 2 33 13 Ext.110  
<http://www.utparras.edu.mx>

SEP



UNIVERSIDAD TECNOLÓGICA DE PARRAS DE LA FUENTE

SEDU

## INFORMACION COMPLEMENTARIA

### A) ACUSE DE RECEPCION CORRESPONDIENTE A LA CARGA DEL INFORME DEL AVANCE DE GESTION FINANCIERA TEL TERCER TRIMESTRE 2017 GENERADO DEL SOFTWARE “MIRADOR COAHUILA”



Calle 20 de Noviembre #100  
Col. José G. Madero  
Parras, Coahuila, México C.P. 27989  
Tel (842) 42 2 33 13 Ext.110  
<http://www.utparras.edu.mx>



## Acuse de Actividad

## 3er. Informe de Avance de Gestión Financiera



**Ente Público:** Universidad Tecnológica de Parras de la Fuente

**Periodo:** 3er Trimestre 2017

**Tipo de Acuse:** Normal

**Fecha de recepción:** 2017/10/30

**Hora de recepción:** 18:20:42

La Auditoría Superior del Estado de Coahuila, se da por enterada de la recepción de la información digital presentada por el ente público, por tal motivo no se le exime la responsabilidad de presentarla de forma impresa.

Información Requerida	Cumple/Incumple
1.1 Estado de Situación Financiera	✓
1.2 Estado de Actividades Trimestral	✓
1.15 Estado de Actividades Acumulado	✓
1.3 Estado de Variación en la Hacienda Pública	✓
1.4 Estado de Cambios en la Situación Financiera	✓
1.5 Estado de Flujos de Efectivo	✓
1.6 Estado Analítico del Activo	✓
1.7 Estado Analítico de la Deuda y Otros Pasivos	✓
1.8 Informe sobre Pasivos Contingentes	✓
1.9 Notas de Desglose a los Estados Financieros	✓
1.10 Notas de Memoria	✓
1.11 Notas de Gestión Administrativa a los Estados Financieros	✓
1.12 Balanza de Comprobación Trimestral	✓
1.16 Balanza de Comprobación Acumulada	✓
1.13 Dictamen de Auditoría Independiente	✓
2.1 Estado Analítico de Ingresos - CE	✓
2.2 Estado Analítico de Ingresos - CFF	✓
2.3 Estado Analítico de Ingresos - CRI	✓
2.4 Estado Analítico del Ejercicio del Presupuesto de Egresos - CA	✓
2.5 Estado Analítico del Ejercicio del Presupuesto de Egresos - CE	✓
2.6 Estado Analítico del Ejercicio del Presupuesto de Egresos - COG	✓



**Acuse de Actividad**  
**3er. Informe de Avance de Gestión Financiera**



Información Requerida	Cumple/Incumple
2.7 Estado Analítico del Ejercicio del Presupuesto de Egresos - CFG	✓
2.8 Endeudamiento Neto	✓
2.9 Intereses de la Deuda	✓
2.10 Indicadores de Postura Fiscal (Flujo de Fondos)	✓
3.1 Gasto por Categoría Programática	✓
3.2 Programas y Proyectos de Inversión	✓
3.3 Indicadores de Resultados	✓
3.4 El grado de cumplimiento de los objetivos proyectados en los programas	✓
3.5 Los Resultados de la Evaluación del Desempeño	✓
4.1 Relación de Bienes Muebles que componen su patrimonio	✓
4.2 Relación de Bienes Inmuebles que componen su patrimonio	✓
4.3 Reporte de Esquemas Bursátiles y Coberturas Financieras	✓
4.4 Formato del Ejercicio y Destino del Gasto Federalizado y Reintegros	✓
4.6 El IAGF en archivo digital en formato PDF	✓
4.7 Caratulas de Conciliaciones Bancarias	✓
5.1 Estado de Situación Financiera Detallado - LDF	✓
5.2 Informe Analítico de la Deuda Pública y Otros Pasivos - LDF	✓
5.3 Informe Analítico de Obligaciones Diferentes de Financiamientos - LDF	✓
5.4 Balance Presupuestario - LDF	✓
5.5 Estado Analítico de Ingresos Detallado - LDF	✓
5.6 Estado Analítico del Ejercicio del Presupuesto de Egresos Detallado- LDF COG	✓
5.7 Estado Analítico del Ejercicio del Presupuesto de Egresos Detallado - LDF CA	✓
5.8 Estado Analítico del Ejercicio del Presupuesto de Egresos Detallado - LDF CF	✓
5.9 Estado Analítico del Ejercicio del Presupuesto de Egresos Detallado - LDF CSPC	✓
6.1 La evidencia de haber atendido los hallazgos detectados a través de la Metodología para la	✓



Acuse de Actividad

3er. Informe de Avance de Gestión Financiera



Información Requerida	Cumple/Incumple
Depuración de los Errores en la Contabilidad	
6.2 Integración de los saldos registrados en Pasivo	✓
6.3 Confirmaciones bancarias	✓

Cadena Original:

ID::1717;;Entidad::Universidad Tecnologica de Parras de la Fuente ;;Estado::Envio al congreso::Tipo de Acuse::Normal;;Fecha de Generacion::2017-10-31 00:20:42.613556;;Fecha Inicial::False;;Fecha Final::False;;Notas::Envio al Congreso;;Reportes::42230---recepcion\_congreso\*\*\*42231---recepcion\_congreso\*\*\*42232---recepcion\_congreso\*\*\*42233---recepcion\_congreso\*\*\*42234---recepcion\_congreso\*\*\*42235---recepcion\_congreso\*\*\*42236---recepcion\_congreso\*\*\*42237---recepcion\_congreso\*\*\*42238---recepcion\_congreso\*\*\*42239---recepcion\_congreso\*\*\*42240---recepcion\_congreso\*\*\*42241---recepcion\_congreso\*\*\*42242---recepcion\_congreso\*\*\*42243---recepcion\_congreso\*\*\*42244---recepcion\_congreso\*\*\*42245---recepcion\_congreso\*\*\*42246---recepcion\_congreso\*\*\*42247---recepcion\_congreso\*\*\*42248---recepcion\_congreso\*\*\*42249---recepcion\_congreso\*\*\*42250---recepcion\_congreso\*\*\*42251---recepcion\_congreso\*\*\*42252---recepcion\_congreso\*\*\*42253---recepcion\_congreso\*\*\*42254---recepcion\_congreso\*\*\*42255---recepcion\_congreso\*\*\*42256---recepcion\_congreso\*\*\*42257---recepcion\_congreso\*\*\*42258---recepcion\_congreso\*\*\*42259---recepcion\_congreso\*\*\*42260---recepcion\_congreso\*\*\*42261---recepcion\_congreso\*\*\*42262---recepcion\_congreso\*\*\*42263---recepcion\_congreso\*\*\*42264---recepcion\_congreso\*\*\*42265---recepcion\_congreso\*\*\*42266---recepcion\_congreso\*\*\*42267---recepcion\_congreso\*\*\*42268---recepcion\_congreso\*\*\*42269---recepcion\_congreso\*\*\*42270---recepcion\_congreso\*\*\*42271---recepcion\_congreso\*\*\*42272---recepcion\_congreso\*\*\*42273---recepcion\_congreso\*\*\*42274---recepcion\_congreso\*\*\*42275---recepcion\_congreso\*\*\*42276---recepcion\_congreso\*\*\*42277---recepcion\_congreso\*\*\*



Sello Digital:

3aee3027cc85bf0c130272ed7759c20fd2deab53ce068b2254924aee2e3ef4f6eba2c7c5c667ce0bc119acb1a68e76ee56df992e7e42023c95bb688661481ff7

STP



**UNIVERSIDAD TECNOLÓGICA DE PARRAS DE LA FUENTE**

SEDU

## **INFORMACION COMPLEMENTARIA**

### **B) EVIDENCIA DE HALLAZGOS DETECTADOS POR LA ASE EN LA REVISION REALIZADA A TRAVES DE LA METODOLOGIA PARA LA DEPURACION DE LOS ERRORES EN CONTABILIDAD DE LOS ENTES PUBLICOS DEL ESTADO.**

  
**2017**  
Año del Centenario de la  
Constitución Mexicana

Calle 20 de Noviembre #100  
Col. José G. Madero  
Parras, Coahuila, México C.P. 27989  
Tel (842) 42 2 33 13 Ext.110  
<http://www.utparras.edu.mx>



**UTP** UNIVERSIDAD TECNOLÓGICA DE PARRAS DE LA FUENTE

"Año del Centenario de la Constitución Mexicana"

ACUSE

Parras de la Fuente, Coah; a 30 de Octubre de 2017  
ASUNTO: Solicitud de Información para su estudio  
OFICIO No /UTP/REC-366-2017

CP LUDIVINA LEIJA RODRÍGUEZ  
AUDITOR ESPECIAL DE AUDITORIA FINANCIERA DE LA  
AUDITORIA SUPERIOR DEL ESTADO DE COAHUILA  
P R E S E N T E.-

Por medio de la presente reciba un cordial saludo, y a la vez me permito dar respuesta al oficio ASE-21236-2017 haciendo entrega la documentación impresa y digital de la información solicitada.

Sin más por el momento me despido de usted con un cordial saludo.

ATENTAMENTE

**UTP** RECTORÍA  
UNIVERSIDAD TECNOLÓGICA  
DE PARRAS DE LA FUENTE

MAE. ADRIANA ELIZABETH VIDAL CABALLERO  
RECTORA DE LA UTPARRAS

C.C. P Archivo

PODER EJECUTIVO		AUDITORIA SUPERIOR del Estado de Coahuila	
Oficial de Puntos		30 OCT 2017	
Oficio	Original	Copia	
Anexo(s)	Original	Copia	
Oficio	UTPARRAS		
La Auditoría Superior del Estado se reserva la facultad de verificar que la documentación recibida, corresponde a la ofensiva por el presente.			

Calle 20 de Noviembre #100  
Col. José G. Madero  
Parras, Coahuila, México C.P. 27989  
Tel (842) 42 2 33 13 Ext. 110  
<http://www.utparras.edu.mx>





Saltillo, Coahuila a 23 de octubre de 2017  
Oficio Número ASE-21236-2017

**Asunto:** Se solicita información para su estudio.

**M.A.E. ADRIANA E. VIDAL CABALLERO**  
**RECTORA DE LA UNIVERSIDAD TECNOLÓGICA DE PARRAS DE LA FUENTE**  
**PRESENTE.-**

Esta Auditoría Superior del Estado de Coahuila con fundamento en los artículos 16, párrafo primero de la Constitución Política de los Estados Unidos Mexicanos; 67, fracción XXXIV, 74-A, 74-B de la Constitución Política del Estado de Coahuila de Zaragoza; 1, 2, 3, fracción II, 5, 6, 21, fracciones VII y VIII, 25, 93, fracciones XIX y XXXIV y 116, así como el artículo Tercero transitorio de la Ley de Rendición de Cuentas y Fiscalización Superior del Estado de Coahuila de Zaragoza, publicada en el Periódico Oficial del Gobierno del Estado, en fecha 22 de septiembre de 2017; 22, fracción XII del Reglamento Interior de la Auditoría Superior del Estado de Coahuila de Zaragoza, publicado en el Periódico Oficial del Gobierno del Estado, en fecha 15 de mayo de 2015, modificado mediante acuerdo de fecha 26 de abril de 2016, publicado en el mismo órgano de difusión oficial, le solicita la información y/o documentación que se menciona a continuación.

A continuación se presentan los puntos de requerimiento a entregar por parte de los entes públicos:

#### **I.- INFORMACIÓN SOBRE LA SITUACIÓN FINANCIERA AL TERCER TRIMESTRE DE 2017**

1. La conciliación de los saldos finales del año 2016, con los saldos iniciales del ejercicio 2017, correspondientes a los activo, pasivo y hacienda pública de la entidad.

Para lo anterior se deberá de entregar lo siguiente:

- 1) Evidencia de haber conciliado los saldos finales del año 2016, con los saldos iniciales del año 2017, correspondientes a todas y cada una de las cuentas de activo, pasivo y hacienda pública/patrimonio, la cual deberá de contar con el nombre, cargo y firma de quien elaboró, supervisó y autorizó, así como, fecha en que se realizó. La información deberá de presentarse en medios electrónicos en archivo Excel y de manera impresa debidamente firmada, con base en el formato 2 adjunto al presente requerimiento.
- 2) En su caso, los asientos de registros, cancelaciones, ajustes y/o reclasificaciones, derivados de la conciliación de saldos final 2016 e inicial 2017 de activo, pasivo y hacienda pública. La información deberá de presentarse en medios electrónicos y de manera impresa debidamente firmada.

Las pólizas de registro deberán ser extraídas de forma directa del sistema de contabilidad gubernamental que utilice el ente público, o en su caso aclarar los motivos por los cuales los cambios no fueron replicados en el sistema contable.

2. La depuración de las partidas en conciliación bancaria cuya antigüedad sea mayor a tres meses (salvo en los casos en los que la legislación aplicable contemple plazos superiores dependiendo de la operación de que se trate).



Para lo anterior se deberá de entregar lo siguiente:

- 3) Las conciliaciones bancarias, estados de cuenta bancarios y los auxiliares contables correspondientes al 30 de septiembre de 2017, de cada una de las cuentas bancarias propiedad de la entidad, incluyendo las cuentas de inversiones; debidamente firmadas, las cuales no deberán contar con partidas en conciliación, cuya antigüedad sea mayor a tres meses. La información deberá de presentarse en medios electrónicos y de manera impresa debidamente firmada. (Se debieron depurar antes del 30 de septiembre 2017, salvo en los casos en los que la legislación aplicable contemple plazos superiores dependiendo de la operación de que se trate).
- 4) La integración de cada una de las cuentas bancarias propiedad de la entidad al 30 de septiembre de 2017, con base en el formato 3 adjunto al presente requerimiento. La información deberá de presentarse en medios electrónicos en archivo Excel y de manera impresa debidamente firmada.
- 5) En su caso, los asientos de registros, cancelaciones, ajustes y/o reclasificaciones, derivados de la depuración al 30 de septiembre de 2017. La información deberá de presentarse en medios electrónicos y de manera impresa debidamente firmada.

Las pólizas de registro deberán ser extraídas de forma directa del sistema de contabilidad gubernamental que utilice el ente público, o en su caso aclarar los motivos por los cuales los cambios no fueron replicados en el sistema contable.

3. La integración de las construcciones en proceso, conciliada con contabilidad, la cual deberá de considerar como mínimo los siguientes datos: número de obra, fecha de inicio de la obra, fecha de conclusión de la obra, tipo de obra (capitalizable, dominio público, transferible e infraestructura), descripción breve de obra, estimación del avance físico, avance financiero, monto total de la obra, ubicación, subcuenta contable, saldo contable.

Para lo anterior se deberá de entregar lo siguiente:

- 6) Evidencia de haber integrado las construcciones en proceso al 30 de septiembre de 2017; la cual deberá de contar con el nombre, cargo y firma de quien elaboró, supervisó y autorizó, así como, fecha en que se realizó. La información deberá de presentarse en medios electrónicos en archivo Excel y de manera impresa debidamente firmada, con base en el formato 4 adjunto al presente requerimiento.
- 7) En su caso, los asientos de registros, cancelaciones, ajustes y/o reclasificaciones, derivados de la conciliación entre la integración y la contabilidad de las obras en proceso. La información deberá de presentarse en medios electrónicos y de manera impresa debidamente firmada.

Las pólizas de registro deberán ser extraídas de forma directa del sistema de contabilidad gubernamental que utilice el ente público, o en su caso aclarar los motivos por los cuales los cambios no fueron replicados en el sistema contable.

4. El levantamiento físico del inventario de materias primas, materiales y suministros para producción; de materias primas, materiales y suministros de consumo; y de bienes muebles e inmuebles.



Para lo anterior se deberá de entregar lo siguiente:

- 8) Evidencia de haber identificado cada uno de los bienes en el levantamiento físico del inventario de materias primas, materiales y suministros para producción; correspondiente a los saldos de las cuentas de los rubros de activo 114, la cual deberá de contar con el nombre, cargo y firma de quien elaboró, supervisó y autorizó, así como, fecha en que se realizó. La información deberá de presentarse en medios electrónicos en archivo Excel y de manera impresa debidamente firmada, con base en el formato 5.1 adjunto al presente requerimiento.
- 9) Los documentos formales y oficiales mediante los cuales se hace constar el levantamiento del inventario físico realizado, de las cuentas de los rubros de activo 114, en el cual se describan el proceso de recuento, los hallazgos, las cancelaciones, ajustes y/o reclasificaciones que derivaron del mismo, la evidencia fotográfica, conciliación del saldo al 30 de septiembre de 2017, entre otros.
- 10) Los documentos formales y oficiales mediante los cuales se hace constar el sistema de costeo y método de valuación aplicado a los inventarios durante el periodo del 01 de enero al 30 de septiembre de 2017, de las cuentas de los rubros de activo 114.
- 11) Los asientos de registros, cancelaciones, ajustes y/o reclasificaciones, derivados del levantamiento del inventario físico, de las cuentas de los rubros de activo 114, con el fin de conciliar el levantamiento físico con los registros contables. En caso de que a la entidad no le aplique este punto se deberá manifestar.  
  
Las pólizas de registro deberán ser extraídas de forma directa del sistema de contabilidad gubernamental que utilice el ente público, o en su caso aclarar los motivos por los cuales los cambios no fueron replicados en el sistema contable.
- 12) Evidencia de haber identificado cada uno de los bienes en el levantamiento físico de los almacenes; correspondiente a los saldos de las cuentas de los rubros de activo 115; la cual deberá de contar con el nombre, cargo y firma de quien elaboró, supervisó y autorizó, así como, fecha en que se realizó. La información deberá de presentarse en medios electrónicos en archivo Excel y de manera impresa debidamente firmada, con base en el formato 5.2 adjunto al presente requerimiento.
- 13) Los documentos formales y oficiales mediante los cuales se hace constar el levantamiento del inventario físico realizado, de las cuentas de los rubros de activo 115, en el cual se describan el proceso de recuento, los hallazgos, las cancelaciones, ajustes y/o reclasificaciones que derivaron del mismo, la evidencia fotográfica, conciliación del saldo al 30 de septiembre de 2017 y de manera impresa debidamente firmada, entre otros, tomando en cuenta el formato emitido por el CONAC.
- 14) Los documentos formales y oficiales mediante los cuales se hace constar el método de valuación aplicado a los almacenes durante el periodo del 01 de enero al 30 de septiembre de 2017, de las cuentas de los rubros de activo 115.
- 15) Los asientos de registros, cancelaciones, ajustes y/o reclasificaciones, derivados del levantamiento del inventario físico de las cuentas de los rubros de activo 115, con el fin de conciliar el levantamiento físico con los registros contables. En caso de que a la entidad no le aplique este punto se deberá manifestar.



Las pólizas de registro deberán ser extraídas de forma directa del sistema de contabilidad gubernamental que utilice el ente público, o en su caso aclarar los motivos por los cuales los cambios no fueron replicados en el sistema contable.

- 16) Evidencia de haber identificado cada uno de los bienes en el levantamiento físico de los bienes muebles e inmuebles; correspondiente a los saldos de las cuentas de los rubros de activo 123 y 124; la cual deberá de contar con el nombre, cargo y firma de quien elaboró, supervisó y autorizó, así como, fecha en que se realizó. La información deberá de presentarse en medios electrónicos en archivo Excel y de manera impresa debidamente firmada, con base en el formato 5.3 adjunto al presente requerimiento.
- 17) Los documentos formales y oficiales mediante los cuales se hace constar el levantamiento del inventario físico realizado, de las cuentas de los rubros de activo 123 y 124, en el cual se describan el proceso de recuento, los hallazgos, las cancelaciones, ajustes y/o reclasificaciones que derivaron del mismo, la evidencia fotográfica, conciliación del saldo al 30 de septiembre de 2017, entre otros.
- 18) Los asientos de registros, cancelaciones, ajustes y/o reclasificaciones, derivados del levantamiento del inventario físico de las cuentas de los rubros de activo 123 y 124, con el fin de conciliar el levantamiento físico con los registros contables. En caso de que a la entidad no le aplique este punto se deberá manifestar.

Las pólizas de registro deberán ser extraídas de forma directa del sistema de contabilidad gubernamental que utilice el ente público, o en su caso aclarar los motivos por los cuales los cambios no fueron replicados en el sistema contable.

5. El reconocimiento de los pasivos y/o en su caso las estimaciones por beneficios a los empleados al 30 de septiembre de 2017, tomando en cuenta lo establecido en el marco normativo emitido por el CONAC y en su caso lo estipulado en las normas supletorias correspondientes.

Para lo anterior se deberá de entregar lo siguiente:

- 19) Revelar si realizó la aplicación de normatividad supletoria, realizando la justificación razonable correspondiente y especificando la norma supletoria aplicada.
- 20) Revelar el cálculo de la reserva actuarial.
- 21) Revelar el valor presente de los ingresos esperados comparado con el valor presente de la estimación de gastos tanto de los beneficiarios actuales como futuros.
- 22) Los asientos de registros, cancelaciones, ajustes y/o reclasificaciones, derivados del reconocimiento de los pasivos y/o en su caso las estimaciones por beneficios a los empleados. En caso de que a la entidad no le aplique este punto se deberá manifestar.

Las pólizas de registro deberán ser extraídas de forma directa del sistema de contabilidad gubernamental que utilice el ente público, o en su caso aclarar los motivos por los cuales los cambios no fueron replicados en el sistema contable.



6. La integración de los bienes inmuebles de dominio público que se encontraban bajo su custodia, la cual deberá contener al menos los siguientes datos; descripción del bien, superficie del inmueble en metros cuadrados, datos de su ubicación geográfica, valor del bien.

Para lo anterior se deberá de entregar lo siguiente:

- 23) Evidencia de haber integrado los bienes inmuebles de dominio público que se encontraban bajo su custodia al 30 de septiembre de 2017, la cual deberá presentarse con base en el formato 6 adjunto al presente requerimiento, la información deberá de presentarse en medios electrónicos en archivo Excel y de manera impresa debidamente firmada. Así como los asientos de registros, cancelaciones, ajustes y/o reclasificaciones, derivados de la integración de la información al 30 de septiembre de 2017.

7. La integración de las cuentas por cobrar no registradas como activo derivadas del reconocimiento de ingresos devengados no recaudados al 30 de septiembre de 2017.

Para lo anterior se deberá de entregar lo siguiente:

- 24) La integración de las cuentas por cobrar correspondientes a los ingresos (pendientes de devengar y recaudar de forma simultanea) que de acuerdo a lo establecido en las Normas y Metodología para la Determinación de los Momentos Contables se devengan y recaudan hasta el momento de la percepción del recurso, tales como Impuestos, Cuotas y Aportaciones de Seguridad Social, Contribuciones de Mejoras, Derechos, Productos, Aprovechamientos, Ingresos por Venta de Bienes y Servicios, Participaciones, Recursos por Convenios, entre otros; la cual deberá de contar con el nombre, cargo y firma de quien elaboró, supervisó y autorizó, así como, fecha en que se realizó. La información deberá de presentarse en medios electrónicos en archivo Excel y de manera impresa debidamente firmada, con base en el formato 7 adjunto al presente requerimiento.

- 25) Los asientos de registros, cancelaciones, ajustes y/o reclasificaciones, derivados de la conciliación con contabilidad de la integración inicial de las cuentas por cobrar correspondientes a los ingresos (pendientes de devengar y recaudar de forma simultanea) al 30 de septiembre de 2017. En caso de que a la entidad no le aplique este punto se deberá manifestar.

Las pólizas de registro deberán ser extraídas de forma directa del sistema de contabilidad gubernamental que utilice el ente público, o en su caso aclarar los motivos por los cuales los cambios no fueron replicados en el sistema contable.

8. La digitalización de la documentación soporte de los saldos finales del activo, pasivo y hacienda pública al 30 de septiembre de 2017, organizada por cada una de las subcuentas contables.

Para lo anterior se deberá de entregar lo siguiente:

- 26) La digitalización de la documentación soporte, organizada por subcuenta y digitalizada por póliza contable.



- 27) La integración de la documentación soporte con base en el formato 8 adjunto al presente documento. La información deberá de presentarse en medios electrónicos en archivo Excel y de manera impresa debidamente firmada.
9. Presentar la base de datos del 01 de enero al 30 de septiembre de 2017 en la cual se pueda apreciar operación por operación la afectación tanto de los momentos como de los clasificadores presupuestarios, y en caso de ser necesario elaborar la codificación de las cuentas de orden con base en las claves presupuestarias, con el fin de conciliar las cuentas de orden y/o la base de datos contra lo reflejado en los estados financieros presupuestarios del tercer trimestre del año en curso. La información deberá de presentarse en medios electrónicos en archivo Excel. *KTC*
10. Una declaratoria bajo protesta de decir verdad, por parte del titular de la entidad o por quien legalmente la representa, respecto de si la información presentada, es razonablemente correcta y se encuentra conciliada con lo reportado en el Informe de Avance de Gestión Financiera del 3er trimestre 2017. La información deberá de presentarse de manera impresa debidamente firmada. *Miranda PK*
11. Una declaratoria bajo protesta de decir verdad, por parte de las instancias de control interno y/o despachos dictaminadores, respecto de si la información presentada, es razonablemente correcta y se encuentra conciliada con lo reportado en el Informe de Avance de Gestión Financiera del 3er trimestre 2017. La información deberá de presentarse de manera impresa debidamente firmada. ✓
12. Balanza de Comprobación al último nivel de detalle (subcuenta del ente público) incluyendo las cuentas de orden contables y presupuestales, del 01 de enero al 30 de septiembre del año 2017. La información deberá de presentarse en medios electrónicos en archivo Excel. ✓
13. Balanza de Comprobación al último nivel de detalle (subcuenta del ente público) incluyendo las cuentas de orden contables y presupuestales, del 01 de enero al 31 de diciembre del año 2016. La información deberá de presentarse en medios electrónicos en archivo Excel. ✓
14. Evidencia de haber atendido los hallazgos de la Metodología para la Depuración de los Errores en la Contabilidad de los Entes Públicos del Estado de Coahuila de Zaragoza del ejercicio 2016. Los cambios deben reflejarse en el Informe de Avance de Gestión Financiera del tercer trimestre del año 2017.



Esta información y documentación deberá presentarse ante este órgano técnico de fiscalización, el cual se encuentra ubicado en el Boulevard Fundadores, número 7269, casi esquina con Boulevard Luis Donaldo Colosio, Colonia Ampliación Mirasierra, en esta ciudad de Saltillo, Coahuila, mediante escrito firmado por Usted y haciendo referencia al número del presente oficio, dentro del plazo de 06 días hábiles contados a partir del día siguiente a aquel en que surta efectos la notificación del presente oficio, de conformidad con lo dispuesto por el artículo 33, párrafo tercero de la Ley de Rendición de Cuentas y Fiscalización Superior del Estado de Coahuila de Zaragoza.

Finalmente, se hace de su conocimiento que de conformidad con lo establecido en el artículo 84 de la Ley de Rendición de Cuentas y Fiscalización Superior del Estado de Coahuila de Zaragoza, el no proporcionar los informes, datos y documentos solicitados para el ejercicio de las facultades de revisión y comprobación, dentro del plazo otorgado para tal efecto, constituye una infracción a las disposiciones de dicha ley y, por consecuencia, el incumplimiento dará lugar a la imposición de las sanciones formales que correspondan, en los términos que establece el Título Segundo, Capítulo IV del ordenamiento jurídico en mención.

Sin otro asunto en particular, quedo de Usted.

ATENTAMENTE  
"SUFRAGIO EFECTIVO. NO REELECCIÓN"  
AUDITOR ESPECIAL DE AUDITORÍA FINANCIERA  
DE LA AUDITORÍA SUPERIOR DEL ESTADO DE COAHUILA

M.G.P. y C.P. LUDIVINA LEIJA RODRIGUEZ



UNIVERSIDAD TECNOLÓGICA DE PARRAS DE LA FUENTE



## INFORMACION COMPLEMENTARIA

### C) ACUSE DE RECEPCION CORRESPONDIENTE A LA CARGA DE LA INTEGRACION DE SALDOS REGISTRADOS EN EL GENERO DE PASIVO AL 30 DE SEPT 2017 EN EL SOFTWARE ADMINISTRATIVO “MIRADOR COAHUILA”



Calle 20 de Noviembre #100  
Col. José G. Madero  
Parras, Coahuila, México C.P. 27989  
Tel (842) 42 2 33 13 Ext.110  
<http://www.utparras.edu.mx>





**Acuse de Actividad**

**3er. Informe de Avance de Gestión Financiera**

**Ente Público:** Universidad Tecnologica de Parras de la Fuente

**Periodo:** 3er Trimestre 2017

**Fecha de recepción:** 2017/10/20

**Hora de recepción:** 16:16:51

**Notas:**

Validacion de estructura de archivo - Listo para Congreso

**Cadena Original:**

ID:::42276;;;Entidad:::Universidad\_Tecnologica\_de\_Parras\_de\_la\_Fuente;;;Est  
ado:::repcion\_congreso;;;Estado\_del\_Set:::loading\_reports;;;Fecha\_de\_Gene  
racion:::2017-10-20\_16:16:51.372822;;;Notas:::Validacion\_de\_estructura\_de\_ar  
chivo\_-\_Listo\_para\_Congreso;;;

**Sello Digital:**

d8e6ca5db6852804782a448e18e374209cf266333f0eeda39afcb1e1c803dff916  
8c6cba827e89fc7a96a02aa181a65a8132d2346fc1ed7d152541903bc1bbb6





**UNIVERSIDAD TECNOLÓGICA DE PARRAS DE LA FUENTE**



## **INFORMACION COMPLEMENTARIA**

### **D) CONFIRMACIONES BANCARIAS AL 30 DE SEPT 2017 CORRESPONDIENTES A LAS CUENTAS BANCARIAS DE LA ENTIDAD.**



Calle 20 de Noviembre #100  
Col. José G. Madero  
Parras, Coahuila, México C.P. 27989  
Tel (842) 42 2 33 13 Ext.110  
<http://www.utparras.edu.mx>



UNIVERSIDAD TECNOLÓGICA DE PARRAS DE LA FUENTE



"2017 Año del Centenario de la Constitución Mexicana"

Parras de la Fuente Coahuila A 20 de Octubre de 2017  
Asunto: Solicitud de Confirmación de Saldo.

LIC. LEOBARDO ISAIAS HERNANDEZ DOMINGUEZ  
DIRECTOR DE SUCURSAL 0380  
BANCOMER  
PRESENTE.

Por medio de la presente me dirijo a usted, con el fin de solicitarle la Confirmación de Saldos con fecha al cierre del 30 de Septiembre del presente, de las cuentas de cheques a nombre del cuentahabiente UNIVERSIDAD TECNOLÓGICA DE PARRAS que manejan con la Institución Bancaria, que usted dignamente representa.

Las cuentas solicitadas son las siguientes:

- 0105892872
- 0110612464
- 0105892465

Sin más por el momento agradezco la atención brindada, esperando su respuesta sea favorable.

ATENTAMENTE



LIC. ADRIANA VIDAL CABALLERO  
RECTORA

UTP  
RECTORÍA  
UNIVERSIDAD TECNOLÓGICA  
PARRAS DE LA FUENTE

Calle 20 de Noviembre #100  
Col. José G. Madero  
Parras, Coahuila, México C.P. 27989  
Tel (842) 42 2 33 13 Ext.110  
<http://www.utparras.edu.mx>



**CERTIFICACION DE SALDOS**

0  
44

Despacho: MIRELES SAGUI Y ASOCIADOS SC Atención: . Calle: NINOS HEROES NO 166 Colonia: CENTRO C.P.: 27000                      Estado: COAHUILA Delegación o Municipio: TORREON COAHUILA	Fecha: 23 de Octubre del 2017 Folio: 010589287250341050
---	--



044 04 23 10 0194

**Ciente: UNIVERSIDAD TECNOLOGICA DE PARRAS DE LA FUENTE GOBIERNO**

Por este medio CERTIFICAMOS que los saldos detallados a continuación, corresponden a los registros que guardan los sistemas de nuestra institución, a la fecha señalada.

**Cuentas Acreedoras y/o Deudoras**

Tipo de cuenta	Cuenta	Moneda	Saldo	Con fecha al:
CHEQUES	0105892465	MXP	5,000.00	29-09-2017
CHEQUES	0105892872	MXP	5,000.00	29-09-2017
CHEQUES	0110612464	MXP	254,344.82	29-09-2017

**Atentamente**  
**BBVA Bancomer**



**UNIVERSIDAD TECNOLÓGICA DE PARRAS DE LA FUENTE**



## **VI.- INFORMACIÓN DERIVADA DE LA LEY DE DISCIPLINA FINANCIERA**



Calle 20 de Noviembre #100  
Col. José G. Madero  
Parras, Coahuila, México C.P. 27989  
Tel (842) 42 2 33 13 Ext.110  
<http://www.utparras.edu.mx>



**UNIVERSIDAD TECNOLÓGICA DE PARRAS DE LA FUENTE**



# INFORMACIÓN DERIVADA DE LA LEY DE DISCIPLINA FINANCIERA

## A) ESTADO DE SITUACIÓN FINANCIERA DETALLADO AL 30 DE SEPTIEMBRE DE 2017



Calle 20 de Noviembre #100  
Col. José G. Madero  
Parras, Coahuila, México C.P. 27989  
Tel (842) 42 2 33 13 Ext.110  
<http://www.utparras.edu.mx>

UNIVERSIDAD TECNOLÓGICA DE PARRAS DE LA FUENTE					
Estado de Situación Financiera Detallado - LDF					
Al 31 de diciembre de 2016 y al 30 de Septiembre de 2017 (a)					
(PESOS)					
Concepto (c)	2017 (b)	31 de diciembre de 2016 (a)	Concepto (c)	2017 (b)	31 de diciembre de 2016 (a)
<b>ACTIVO</b>			<b>PASIVO</b>		
<b>Activo Circulante</b>			<b>Activo Circulante</b>		
1 Efectivo y Equivalentes (a1+a2+a3+a4+a5+a6)	436,612	708,081	a Cuentas por Pagar a Corto Plazo (a1+a2+a3+a4+a5+a6+a7+a8+a9)	545,550	213,252
a1 Efectivo	0	0	a1 Servicios Personales por Pagar a Corto Plazo	11,217	11,217
a2 Bancos/Financiera	436,612	708,081	a2 Proveedores por Pagar a Corto Plazo	0	0
a3 Efectivo/Depositos y Otros	0	0	a3 Contrataciones por Obras Públicas por Pagar a Corto Plazo	0	0
a4 Inversiones Temporales (Hasta 3 meses)	0	0	a4 Fabricaciones e Aportaciones por Pagar a Corto Plazo	0	0
a5 Fondos con Afiliación Específica	0	0	a5 Transferencias Obligadas por Pagar a Corto Plazo	0	0
a6 Depósitos de Fondos de Tesorería en Garantía y/o Administración	0	0	a6 Intereses, Comisiones y Otros Gastos de la Deuda Pública por Pagar a Corto Plazo	0	0
a7 Otros Efectivos y Equivalentes	0	0	a7 Referencias y Contribuciones por Pagar a Corto Plazo	532,739	254,903
2 Derivados y Recibir Efectivo o Equivalentes (b1+b2+b3+b4+b5+b6+b7)	45,303	202,450	a8 Devoluciones de la Ley de Ingresos por Pagar a Corto Plazo	0	0
b1 Inversiones Financieras de Corto Plazo	0	0	a9 Otros Cuentas por Pagar a Corto Plazo	32,291	0
b2 Cuentas por Cobrar a Corto Plazo	45,303	0	b Documentos por Pagar a Corto Plazo (b1+b2+b3)	0	0
b3 Derivados Diferidos por Cobrar a Corto Plazo	0	0	b1 Documentos Comerciales por Pagar a Corto Plazo	0	0
b4 Ingresos por Recuperar a Corto Plazo	0	186,385	b2 Documentos con Contratos por Obras Públicas por Pagar a Corto Plazo	0	0
b5 Derivados por Anticipo de la Tesorería a Corto Plazo	0	0	b3 Otros Documentos por Pagar a Corto Plazo	0	0
b6 Fideicomisos Obligados a Corto Plazo	0	0	c Posición a Corto Plazo de la Deuda Pública a Largo Plazo (c1+c2)	0	0
b7 Otros Derivados a Recibir Efectivo o Equivalentes a Corto Plazo	6,967	7,024	c1 Posición a Corto Plazo de la Deuda Pública	0	0
c Derivados a Recibir Bienes o Servicios (c1+c2+c3+c4+c5)	0	0	c2 Posición a Corto Plazo de Arrendamiento Financiero	0	0
c1 Arreglo a Proveedores por Adquisición de Bienes y Prestación de Servicios a Corto Plazo	0	0	d Titulos y Valores a Corto Plazo	0	0
c2 Arreglo a Proveedores por Adquisición de Bienes Inmuebles y Muebles a Corto Plazo	0	0	e Pasivos Diferidos a Corto Plazo (e1+e2+e3)	0	0
c3 Arreglo a Proveedores por Adquisición de Bienes Intangibles a Corto Plazo	0	0	e1 Ingresos Cobrados por Retenido a Corto Plazo	0	0
c4 Arreglo a Contratistas por Obras Públicas a Corto Plazo	0	0	e2 Intereses Cobrados por Adelantado a Corto Plazo	0	0
c5 Otros Derivados a Recibir Bienes o Servicios a Corto Plazo	0	0	e3 Otros Pasivos Diferidos a Corto Plazo	0	0
d Inventarios (d1+d2+d3+d4+d5)	0	0	f Fondos y Bienes de Tesorería en Garantía y/o Administración a Corto Plazo (f1+f2+f3+f4+f5)	0	0
d1 Inventario de Mercancías para Venta	0	0	f1 Fondos en Garantía a Corto Plazo	0	0
d2 Inventario de Mercancías Terminadas	0	0	f2 Fondos en Administración a Corto Plazo	0	0
d3 Inventario de Mercancías en Proceso de Elaboración	0	0	f3 Fondos Contingentes a Corto Plazo	0	0
d4 Inventario de Materiales Puros, Materiales y Semielaborados para Producción	0	0	f4 Fondos de Fideicomisos, Mandatos y Contratos Análogos a Corto Plazo	0	0
d5 Bienes en Tránsito	0	0	f5 Otros Fondos de Tesorería en Garantía y/o Administración a Corto Plazo	0	0
e Almacenes	0	0	f6 Valores y Bienes en Garantía a Corto Plazo	0	0
f Estimación por Pérdida o Deterioro de Activos Circulantes (f1+f2)	0	0	g Provisiones a Corto Plazo (g1+g2+g3)	0	0
f1 Estimaciones para Cuentas Receptoras por Derivados y Recibir Efectivo o Equivalentes	0	0	g1 Provisión para Demandas y Juicios a Corto Plazo	0	0
f2 Estimación por Deterioro de Inventarios	0	0	g2 Provisión para Contingencias a Corto Plazo	0	0
g Otros Activos Circulantes (g1+g2+g3+g4)	0	0	g3 Otras Provisiones a Corto Plazo	0	0
g1 Valores en Garantía	0	0	h Otros Pasivos a Corto Plazo (h1+h2+h3)	0	0
g2 Bienes en Garantía (incluye depósitos de fondos)	0	0	h1 Ingresos por Clasificar	0	0
g3 Bienes, Derivados de Embargo, Decretos, Asignamientos y Deterioro en Plazo	0	0	h2 Recuperación por Participar	0	0
g4 Adquisición con Fondos de Tesorería	0	0	h3 Otros Pasivos Circulantes	0	0
<b>IA Total de Activos Circulantes (IA = a + b + c + d + e + f + g)</b>	<b>484,578</b>	<b>910,481</b>	<b>IA Total de Pasivos Circulantes (IA = a + b + c + d + e + f + g + h)</b>	<b>545,550</b>	<b>213,252</b>
<b>Activo No Circulante</b>			<b>Pasivo No Circulante</b>		
a Inversiones Financieras a Largo Plazo	0	0	a Cuentas por Pagar a Largo Plazo	0	0
b Derivados a Recibir Efectivo o Equivalentes a Largo Plazo	0	0	b Documentos por Pagar a Largo Plazo	0	0
c Bienes Inmuebles, Infraestructura y Construcciones en Proceso	0	0	c Deuda Pública a Largo Plazo	0	0
d Bienes Muebles	628,030	458,894	d Pasivos Diferidos a Largo Plazo	0	0
e Activos Intelectuales	96,104	11,000	e Fondos y Bienes de Tesorería en Garantía y/o Administración a Largo Plazo	0	0
f Deterioración, Deterioro e Aportaciones Acumuladas de Bienes	0	0	f Proveedores a Largo Plazo	0	0
g Activos Diferidos	0	0	<b>IB Total de Pasivos No Circulantes (IB = a + b + c + d + e + f)</b>	<b>0</b>	<b>0</b>
h Estimación por Pérdida o Deterioro de Activos No Circulantes	0	0	<b>I Total del Pasivo (I = IA + IB)</b>	<b>545,550</b>	<b>213,252</b>
i Otros Activos No Circulantes	0	0			
<b>IB Total de Activos No Circulantes (IB = a + b + c + d + e + f + g + h + i)</b>	<b>790,234</b>	<b>469,894</b>			
<b>I Total del Activo (I = IA + IB)</b>	<b>1,249,554</b>	<b>1,377,454</b>	<b>HACIENDA PÚBLICA/PATRIMONIO</b>		
			<b>IIA Hacienda Pública/Patrimonio Contribuido (IIA = a + b + c)</b>	0	0
			a Aportaciones	0	0
			b Donaciones de Capital	0	0
			c Actualización de la Hacienda Pública/Patrimonio	0	0
			<b>IIIB Hacienda Pública/Patrimonio Generado (IIIB = a + b + c + d + e)</b>	622,895	1,164,212
			a Resultados del Ejercicio (Alcance Desplazado)	119,117	1,164,212
			b Resultados de Ejercicios Anteriores	1,164,212	0
			c Reservas	0	0
			d Reservas	0	0
			e Reclamaciones de Resultados de Ejercicios Anteriores	119,117	0
			<b>IIIC Exceso o Insuficiencia en la Actualización de la Hacienda Pública/Patrimonio (IIIC = a)</b>	0	0
			a Resultado por Pasivos Monetarios	0	0
			b Resultado por Tenencia de Activos no Monetarios	0	0
			<b>II Total Hacienda Pública/Patrimonio (II = IIA + IIIB + IIIC)</b>	<b>622,895</b>	<b>1,164,212</b>
			<b>IV Total del Pasivo y Hacienda Pública/Patrimonio (IV = I + II)</b>	<b>1,249,554</b>	<b>1,377,464</b>



**UNIVERSIDAD TECNOLÓGICA DE PARRAS DE LA FUENTE**



**INFORMACIÓN DERIVADA DE LA  
LEY DE DISCIPLINA FINANCIERA  
B) INFORME ANALÍTICO DE LA  
DEUDA Y OTROS PASIVOS  
DEL 01 DE ENERO AL 30 DE  
SEPTIEMBRE DE 2017**



Calle 20 de Noviembre #100  
Col. José G. Madero  
Parras, Coahuila, México C.P. 27989  
Tel (842) 42 2 33 13 Ext.110  
<http://www.utparras.edu.mx>



UNIVERSIDAD TECNOLÓGICA DE PARRAS DE LA FUENTE Informe Analítico de la Deuda Pública y Otros Pasivos - LDF Del 1 de Enero al 30 de Septiembre de 2017 (b) (PESOS)							
Denominación de la Deuda Pública y Otros Pasivos (c)	Saldo al 31 de diciembre de 2016 (d)	Disposiciones del Periodo (e)	Amortizaciones del Periodo (f)	Revaluaciones, Reclasificaciones y Otros Ajustes (g)	Saldo Final del Periodo h=d+e-f+g	Pago de intereses del Periodo (i)	Pago de Comisiones y demás costos asociados durante el Periodo (j)
1. Deuda Pública (1=A+B)	0	0	0	0	0	0	0
A. Corto Plazo (A=a1+a2+a3)	0	0	0	0	0	0	0
a1) Instituciones de Crédito	0	0	0	0	0	0	0
a2) Títulos y Valores	0	0	0	0	0	0	0
a3) Arrendamientos Financieros	0	0	0	0	0	0	0
B. Largo Plazo (B=b1+b2+b3)	0	0	0	0	0	0	0
b1) Instituciones de Crédito	0	0	0	0	0	0	0
b2) Títulos y Valores	0	0	0	0	0	0	0
b3) Arrendamientos Financieros	0	0	0	0	0	0	0
2. Otros Pasivos	213,252	11,998,919	11,566,511		646,560	0	0
3. Total de la Deuda Pública y Otros Pasivos	213,252	11,998,919	11,566,511	0	646,560	0	0
4. Deuda Contingente 1 (informativo)	0	0	0	0	0	0	0
A. Deuda Contingente 1	0	0	0	0	0	0	0
B. Deuda Contingente 2	0	0	0	0	0	0	0
C. Deuda Contingente XX	0	0	0	0	0	0	0
5. Valor de Instrumentos Bono Cupón Cero 2 (informativo)	0	0	0	0	0	0	0
A. Instrumento Bono Cupón Cero 1	0	0	0	0	0	0	0
B. Instrumento Bono Cupón Cero 2	0	0	0	0	0	0	0
C. Instrumento Bono Cupón Cero XX	0	0	0	0	0	0	0

1. Se refiere a cualquier financiamiento en tanto a garantía de pago otorgada, que sea asumida de manera solidaria o subsidiaria por las Entidades Federativas con sus Municipios, organismos descentralizados y empresas de participación estatal mayoritaria y Nocturnos, locales o municipales, y por los Municipios con sus respectivos organismos descentralizados y empresas de participación municipal mayoritaria.

2. Se refiere al valor del Bono Cupón Cero que resulta al pago de los valores asociados al mismo (activo).

Obligaciones a Corto Plazo (k)	Monto Contratado (l)	Plazo Pactado (m)	Tasa de Interés (n)	Comisiones y Costos Relacionados (o)	Tasa Efectiva (p)
6. Obligaciones a Corto Plazo (Informativo)	0	0	0	0	0
A. Crédito 1					
B. Crédito 2					
C. Crédito XX					



**UNIVERSIDAD TECNOLÓGICA DE PARRAS DE LA FUENTE**



# INFORMACIÓN DERIVADA DE LA LEY DE DISCIPLINA FINANCIERA

## C) INFORME ANALÍTICO DE OBLIGACIONES DIFERENTES DE FINANCIAMIENTOS

DEL 01 DE ENERO AL 30 DE  
SEPTIEMBRE DE 2017



Calle 20 de Noviembre #100  
Col. José G. Madero  
Parras, Coahuila, México C.P. 27989  
Tel (842) 42 2 33 13 Ext.110  
<http://www.utparras.edu.mx>





**UNIVERSIDAD TECNOLÓGICA DE PARRAS DE LA FUENTE**



# INFORMACIÓN DERIVADA DE LA LEY DE DISCIPLINA FINANCIERA

## D) BALANCE PRESUPUESTARIO DEL 01 DE ENERO AL 30 DE SEPTIEMBRE DE 2017



Calle 20 de Noviembre #100  
Col. José G. Madero  
Parras, Coahuila, México C.P. 27989  
Tel (842) 42 2 33 13 Ext.110  
<http://www.utparras.edu.mx>

UNIVERSIDAD TECNOLÓGICA DE PARRAS DE LA FUENTE			
Balance Presupuestario - LDF			
Del 1 de Enero al 30 de Septiembre de 2017 (b)			
(PESOS)			
Concepto (c)	Estimado/ Aprobado (d)	Devengado	Recaudado/ Pagado
<b>A. Ingresos Totales (A = A1+A2+A3)</b>	12,696,400	9,575,249	9,575,249
A1. Ingresos de Libre Disposición	2,696,400	2,023,894	2,023,894
A2. Transferencias Federales Etiquetadas	10,000,000	7,551,355	7,551,355
A3. Financiamiento Neto	0	0	0
<b>B. Egresos Presupuestarios<sup>1</sup> (B = B1+B2)</b>	12,696,400	10,351,236	10,369,537
B1. Gasto No Etiquetado (sin incluir Amortización de la Deuda Pública)	1,473,849	1,976,263	1,976,263
B2. Gasto Etiquetado (sin incluir Amortización de la Deuda Pública)	11,222,551	8,374,973	8,393,274
<b>C. Remanentes del Ejercicio Anterior (C = C1 + C2)</b>		0	0
C1. Remanentes de Ingresos de Libre Disposición aplicados en el periodo			
C2. Remanentes de Transferencias Federales Etiquetadas aplicados en el periodo			
<b>I. Balance Presupuestario (I = A - B + C)</b>	0	-775,988	-794,289
<b>II. Balance Presupuestario sin Financiamiento Neto (II = I - A3)</b>	0	-775,988	-794,289
<b>III. Balance Presupuestario sin Financiamiento Neto y sin Remanentes del Ejercicio Anterior (III = II - C)</b>	0	-775,988	-794,289

Concepto	Aprobado	Devengado	Pagado
<b>E. Intereses, Comisiones y Gastos de la Deuda (E = E1+E2)</b>	0	0	0
E1. Intereses, Comisiones y Gastos de la Deuda con Gasto No Etiquetado			
E2. Intereses, Comisiones y Gastos de la Deuda con Gasto Etiquetado			
<b>IV. Balance Primario (IV = III + E)</b>	0	-775,988	-794,289

Concepto	Estimado/ Aprobado	Devengado	Recaudado/ Pagado
<b>F. Financiamiento (F = F1 + F2)</b>	0	0	0
F1. Financiamiento con Fuente de Pago de Ingresos de Libre Disposición			
F2. Financiamiento con Fuente de Pago de Transferencias Federales Etiquetadas			
<b>G. Amortización de la Deuda (G = G1 + G2)</b>	0	0	0
G1. Amortización de la Deuda Pública con Gasto No Etiquetado			
G2. Amortización de la Deuda Pública con Gasto Etiquetado			
<b>A3. Financiamiento Neto (A3 = F - G)</b>	0	0	0

Concepto	Estimado/ Aprobado	Devengado	Recaudado/ Pagado
A1. Ingresos de Libre Disposición	2,696,400	2,023,894	2,023,894
A3.1. Financiamiento Neto con Fuente de Pago de Ingresos de Libre Disposición (A3.1 = F1 - G1)	0	0	0
F1. Financiamiento con Fuente de Pago de Ingresos de Libre Disposición	0	0	0
G1. Amortización de la Deuda Pública con Gasto No Etiquetado	0	0	0
B1. Gasto No Etiquetado (sin incluir Amortización de la Deuda Pública)	1,473,849	1,976,263	1,976,263
C1. Remanentes de Ingresos de Libre Disposición aplicados en el periodo		0	0
<b>V. Balance Presupuestario de Recursos Disponibles (V = A1 + A3.1 - B1 + C1)</b>	1,222,551	47,630	47,630
<b>VI. Balance Presupuestario de Recursos Disponibles sin Financiamiento Neto (VI = V - A3.1)</b>	1,222,551	47,630	47,630

Concepto	Estimado/ Aprobado	Devengado	Recaudado/ Pagado
A2. Transferencias Federales Etiquetadas	10,000,000	7,551,355	7,551,355
A3.2 Financiamiento Neto con Fuente de Pago de Transferencias Federales Etiquetadas (A3.2 = F2 - G2)	0	0	0
F2. Financiamiento con Fuente de Pago de Transferencias Federales Etiquetadas	0	0	0
G2. Amortización de la Deuda Pública con Gasto Etiquetado	0	0	0
B2. Gasto Etiquetado (sin incluir Amortización de la Deuda Pública)	11,222,551	8,374,973	8,393,274
C2. Remanentes de Transferencias Federales Etiquetadas aplicados en el periodo		0	0
<b>VII. Balance Presupuestario de Recursos Etiquetados (VII = A2 + A3.2 - B2 + C2)</b>	-1,222,551	-823,618	-841,919
<b>VIII. Balance Presupuestario de Recursos Etiquetados sin Financiamiento Neto (VIII = VII - A3.2)</b>	-1,222,551	-823,618	-841,919



**UNIVERSIDAD TECNOLÓGICA DE PARRAS DE LA FUENTE**



# INFORMACIÓN DERIVADA DE LA LEY DE DISCIPLINA FINANCIERA

## E) ESTADO ANALÍTICO DE INGRESOS DETALLADO DEL 01 DE ENERO AL 30 DE SEPTIEMBRE DE 2017



Calle 20 de Noviembre #100  
Col. José G. Madero  
Parras, Coahuila, México C.P. 27989  
Tel (842) 42 2 33 13 Ext.110  
<http://www.utparras.edu.mx>

UNIVERSIDAD TECNOLÓGICA DE PARRAS DE LA FUENTE						
Estado Analítico de Ingresos Detallado - LDF						
Del 1 de Enero al 30 de Septiembre de 2017 (b)						
(PESOS)						
Concepto (c)	Ingreso					Diferencia (e)
	Estimado (d)	Ampliaciones/ (Reducciones)	Modificado	Devengado	Recaudado	
<b>Ingresos de Libre Disposición</b>						
A. Impuestos			0			0
B. Cuotas y Aportaciones de Seguridad Social			0			0
C. Contribuciones de Mejoras			0			0
D. Derechos			0			0
E. Productos			0			0
F. Aprovechamientos			0			0
G. Ingresos por Ventas de Bienes y Servicios	2,696,400	246,763	2,943,163	2,023,894	2,023,894	-672,506
H. Participaciones (h=h1+h2+h3+h4+h5+h6+h7+h8+h9+h10+h11)	0	0	0	0	0	0
h1) Fondo General de Participaciones			0			0
h2) Fondo de Fomento Municipal			0			0
h3) Fondo de Fiscalización y Recaudación			0			0
h4) Fondo de Compensación			0			0
h5) Fondo de Extracción de Hidrocarburos			0			0
h6) Impuesto Especial Sobre Producción y Servicios			0			0
h7) 0.135% de la Recaudación Federal Participable			0			0
h8) 3.17% Sobre Extracción de Petróleo			0			0
h9) Gasolinas y Diesel			0			0
h10) Fondo del Impuesto Sobre la Renta			0			0
h11) Fondo de Estabilización de los Ingresos de las Entidades Federativas			0			0
I. Incentivos Derivados de la Colaboración Fiscal (i=i1+i2+i3+i4+i5)	0	0	0	0	0	0
i1) Tenencia o Uso de Vehículos			0			0
i2) Fondo de Compensación ISAN			0			0
i3) Impuesto Sobre Automóviles Nuevos			0			0
i4) Fondo de Compensación de Repuestos-Intermedios			0			0
i5) Otros Incentivos Económicos			0			0
J. Transferencias			0			0
K. Convenios	0	0	0	0	0	0
k1) Otros Convenios y Subsidios			0			0
L. Otros Ingresos de Libre Disposición (L=l1+l2)	0	0	0	0	0	0
l1) Participaciones en Ingresos Locales			0			0
l2) Otros Ingresos de Libre Disposición			0			0
<b>I. Total de Ingresos de Libre Disposición (I=A+B+C+D+E+F+G+H+I+J+K+L)</b>	<b>2,696,400</b>	<b>246,763</b>	<b>2,943,163</b>	<b>2,023,894</b>	<b>2,023,894</b>	<b>-672,506</b>
<b>Ingresos Excedentes de Ingresos de Libre Disposición</b>						
<b>Transferencias Federales Etiquetadas</b>						
A. Aportaciones (A=a1+a2+a3+a4+a5+a6+a7+a8)	10,000,000	-546,816	9,453,184	7,481,172	7,481,172	-2,518,828
a1) Fondo de Aportaciones para la Nómina Educativa y Gasto Operativo	10,000,000	-546,816	9,453,184	7,481,172	7,481,172	-2,518,828
a2) Fondo de Aportaciones para los Servicios de Salud			0			0
a3) Fondo de Aportaciones para la Infraestructura Social			0			0
a4) Fondo de Aportaciones para el Fortalecimiento de los Municipios y de las Demarcaciones Territoriales del Distrito Federal			0			0
a5) Fondo de Aportaciones Múltiples			0			0
a6) Fondo de Aportaciones para la Educación Tecnológica y de Adultos			0			0
a7) Fondo de Aportaciones para la Seguridad Pública de los Estados y del Distrito Federal			0			0
a8) Fondo de Aportaciones para el Fortalecimiento de las Entidades Federativas			0			0
B. Convenios (B=b1+b2+b3+b4)	0	70,183	70,183	70,183	70,183	70,183
b1) Convenios de Protección Social en Salud			0			0
b2) Convenios de Descentralización			0			0
b3) Convenios de Reasignación			0			0
b4) Otros Convenios y Subsidios	0	70,183	70,183	70,183	70,183	70,183
C. Fondos Distintos de Aportaciones (C=c1+c2)	0	0	0	0	0	0
c1) Fondo para Entidades Federativas y Municipios Productores de Hidrocarburos			0			0
c2) Fondo Misionero			0			0
D. Transferencias, Subsidios y Subvenciones; y Pensiones y Jubilaciones			0			0
E. Otras Transferencias Federales Etiquetadas			0			0



UNIVERSIDAD TECNOLÓGICA DE PARRAS DE LA FUENTE						
Estado Analítico de Ingresos Detallado - LDF						
Del 1 de Enero al 30 de Septiembre de 2017 (b)						
(PESOS)						
Concepto (c)	Ingreso					Diferencia (e)
	Estimado (d)	Ampliaciones/ (Reducciones)	Modificado	Devengado	Recaudado	
II. Total de Transferencias Federales Etiquetadas (II = A + B + C + D + E)	10,000,000	-476,633	9,523,367	7,551,355	7,551,355	-2,442,545
III. Ingresos Derivados de Financiamientos (III = A)	0	0	0	0	0	0
A. Ingresos Derivados de Financiamientos			0			0
IV. Total de Ingresos (IV = I + II + III)	12,696,400	-229,870	12,466,530	9,575,249	9,575,249	-3,121,552
<b>Datos Informativos</b>						
1. Ingresos Derivados de Financiamientos con Fuente de Pago de Ingresos de Libre Disposición			0			0
2. Ingresos Derivados de Financiamientos con Fuente de Pago de Transferencias Federales Etiquetadas			0			0
3. Ingresos Derivados de Financiamientos (3 = 1 + 2)	0	0	0	0	0	0



**UNIVERSIDAD TECNOLÓGICA DE PARRAS DE LA FUENTE**



**INFORMACIÓN DERIVADA DE LA  
LEY DE DISCIPLINA FINANCIERA**

**F) ESTADO ANALÍTICO DEL  
EJERCICIO DEL PRESUPUESTO  
DE EGRESOS DETALLADO POR  
CLASIFICACIÓN POR OBJETO  
DEL GASTO**

**DEL 01 DE ENERO AL 30 DE  
SEPTIEMBRE DE 2017**



Calle 20 de Noviembre #100  
Col. José G. Madero  
Parras, Coahuila, México C.P. 27989  
Tel (842) 42 2 33 13 Ext.110  
<http://www.utparras.edu.mx>

UNIVERSIDAD TECNOLÓGICA DE PARRAL DE LA FUENTE						
Estado Analítico del Presupuesto de Egresos Detallado - LDF						
Clasificación por Objeto del Gasto (Capítulo y Concepto)						
Del 1 de Enero al 30 de Septiembre de 2017 (\$) (PESOS)						
Concepto (c)	Egresos					Subejercicio (s)
	Aprobado (d)	Ampliaciones/ (Reducciones)	Modificado	Devengado	Pagado	
<b>I. Gasto No Etiquetado (I=A+B+C+D+E+F+G+H+I)</b>	<b>1,471,849</b>	<b>508,197</b>	<b>1,974,546</b>	<b>1,974,263</b>	<b>1,976,263</b>	<b>2,217</b>
<b>A. Servicios Personales (A=a1+a2+a3+a4+a5+a6+a7)</b>	<b>0</b>	<b>0</b>	<b>0</b>	<b>0</b>	<b>0</b>	<b>0</b>
a1) Remuneraciones al Personal de Carácter Permanente	0	0	0	0	0	0
a2) Remuneraciones al Personal de Carácter Transitorio	0	0	0	0	0	0
a3) Remuneraciones Adicionales y Especiales	0	0	0	0	0	0
a4) Seguridad Social	0	0	0	0	0	0
a5) Otras Prestaciones Sociales y Económicas	0	0	0	0	0	0
a6) Provisiones	0	0	0	0	0	0
a7) Pago de Estímulos a Servidores Públicos	0	0	0	0	0	0
<b>B. Materiales y Suministros (B=b1+b2+b3+b4+b5+b6+b7+b8+b9)</b>	<b>135,000</b>	<b>232,296</b>	<b>427,296</b>	<b>426,996</b>	<b>426,996</b>	<b>210</b>
b1) Materiales de Administración, Emisión de Documentos y Artículos Oficiales	35,000	35,202	70,202	70,202	70,202	0
b2) Alimentos y Utensilios	66,000	120,167	186,167	186,166	186,166	1
b3) Materiales Primas y Materiales de Producción y Comercialización	500	1,053	1,553	1,344	1,344	209
b4) Materiales y Artículos de Construcción y de Reparación	24,000	30,220	54,220	54,220	54,220	0
b5) Productos Químicos, Farmacéuticos y de Laboratorio	4,000	1,901	5,901	5,901	5,901	0
b6) Combustibles, Lubricantes y Aditivos	48,000	48,000	0	0	0	0
b7) Vestuario, Blancos, Prendas de Protección y Artículos Deportivos	13,500	74,147	87,647	87,647	87,647	0
b8) Materiales y Suministros Para Seguridad	0	4,686	4,686	4,686	4,686	0
b9) Herramientas, Relaciones y Accesorios Menores	4,000	12,831	16,831	16,831	16,831	0
<b>C. Servicios Generales (C=c1+c2+c3+c4+c5+c6+c7+c8+c9)</b>	<b>1,078,849</b>	<b>392,300</b>	<b>1,471,148</b>	<b>1,473,576</b>	<b>1,473,576</b>	<b>2,021</b>
c1) Servicios Básicos	187,800	18,962	127,762	127,762	127,762	0
c2) Servicios de Arrendamiento	184,000	36,885	220,885	225,885	225,885	0
c3) Servicios Profesionales, Científicos, Técnicos y Otros Servicios	100,000	227,688	327,688	383,048	383,048	4,640
c4) Servicios Financieros, Bancarios y Comerciales	16,000	1,361	14,639	14,639	14,639	0
c5) Servicios de Instalación, Reparación, Mantenimiento y Conservación	230,195	104,115	104,080	104,080	104,080	0
c6) Servicios de Comunicación Social y Publicidad	0	1,755	1,755	1,755	1,755	0
c7) Servicios de Tránsito y Viáticos	374,000	8,405	382,405	394,422	394,422	27,011
c8) Servicios Oficiales	0	226,823	226,823	221,874	221,874	4,949
c9) Otros Servicios Generales	21,854	21,714	110	110	110	0
<b>D. Transferencias, Asignaciones, Subsidios y Otras Ayudas (D=d1+d2+d3+d4+d5+d6+d7+d8+d9)</b>	<b>0</b>	<b>0</b>	<b>0</b>	<b>0</b>	<b>0</b>	<b>0</b>
d1) Transferencias Internas y Asignaciones al Sector Público	0	0	0	0	0	0
d2) Transferencias al Resto del Sector Público	0	0	0	0	0	0
d3) Subsidios y Subvenciones	0	0	0	0	0	0
d4) Ayudas Sociales	0	0	0	0	0	0
d5) Pensiones y Jubilaciones	0	0	0	0	0	0
d6) Transferencias a Fideicomisos, Mandatos y Otros Análogos	0	0	0	0	0	0
d7) Transferencias a la Seguridad Social	0	0	0	0	0	0
d8) Donativos	0	0	0	0	0	0
d9) Transferencias al Exterior	0	0	0	0	0	0
<b>E. Bienes Muebles, Inmuebles e Intangibles (E=e1+e2+e3+e4+e5+e6+e7+e8+e9)</b>	<b>200,000</b>	<b>174,316</b>	<b>75,691</b>	<b>75,691</b>	<b>75,691</b>	<b>0</b>
e1) Mobiliario y Equipo de Administración	100,000	75,617	20,163	20,163	20,163	0
e2) Mobiliario y Equipo Educativo y Recreativo	0	0	0	0	0	0
e3) Equipo e Instrumental Médico y de Laboratorio	0	0	0	0	0	0
e4) Vehículos y Equipo de Transporte	0	0	0	0	0	0
e5) Equipo de Defensa y Seguridad	0	0	0	0	0	0
e6) Maquinaria, Otros Equipos y Herramientas	0	46,712	46,712	46,712	46,712	0
e7) Activos Biológicos	0	0	0	0	0	0
e8) Bienes Inmuebles	0	0	0	0	0	0
e9) Activos Intangibles	100,000	91,184	8,816	8,816	8,816	0
<b>F. Inversión Pública (F=f1+f2+f3)</b>	<b>0</b>	<b>0</b>	<b>0</b>	<b>0</b>	<b>0</b>	<b>0</b>
f1) Otra Pública en Bienes de Dominio Público	0	0	0	0	0	0
f2) Otra Pública en Bienes Propios	0	0	0	0	0	0
f3) Proyectos Productivos y Acciones de Fomento	0	0	0	0	0	0
<b>G. Inversiones Financieras y Otras Provisiones (G=g1+g2+g3+g4+g5+g6+g7)</b>	<b>0</b>	<b>0</b>	<b>0</b>	<b>0</b>	<b>0</b>	<b>0</b>
g1) Inversiones Para el Fomento de Actividades Productivas	0	0	0	0	0	0
g2) Acciones y Participaciones de Capital	0	0	0	0	0	0
g3) Compra de Títulos y Valores	0	0	0	0	0	0
g4) Concesión de Préstamos	0	0	0	0	0	0
g5) Inversiones en Fideicomisos, Mandatos y Otros Análogos	0	0	0	0	0	0
Fideicomiso de Desastres Naturales (Informativos)	0	0	0	0	0	0
g6) Otras Inversiones Financieras	0	0	0	0	0	0
g7) Provisiones para Contingencias y Otras Errogaciones Especiales	0	0	0	0	0	0
<b>H. Participaciones y Aportaciones (H=h1+h2+h3)</b>	<b>0</b>	<b>0</b>	<b>0</b>	<b>0</b>	<b>0</b>	<b>0</b>
h1) Participaciones	0	0	0	0	0	0
h2) Aportaciones	0	0	0	0	0	0
h3) Convenios	0	0	0	0	0	0
<b>I. Deuda Pública (I=i1+i2+i3+i4+i5+i6+i7)</b>	<b>0</b>	<b>0</b>	<b>0</b>	<b>0</b>	<b>0</b>	<b>0</b>
i1) Amortización de la Deuda Pública	0	0	0	0	0	0
i2) Intereses de la Deuda Pública	0	0	0	0	0	0
i3) Comisiones de la Deuda Pública	0	0	0	0	0	0
i4) Gastos de la Deuda Pública	0	0	0	0	0	0
i5) Costo por Coberturas	0	0	0	0	0	0
i6) Apoyos Financieros	0	0	0	0	0	0
i7) Adeudos de Ejercicios Fiscales Anteriores (ADEFAS)	0	0	0	0	0	0

UNIVERSIDAD TECNOLÓGICA DE PARRAS DE LA FUENTE						
Estado Analítico del Ejercicio del Presupuesto de Egresos Detallado - LDF						
Clasificación por Objeto del Gasto (Capítulo y Concepto)						
Del 1 de Enero al 30 de Septiembre de 2017 (p)						
(PESOS)						
Concepto (c)	Egresos					Subejercicio (s)
	Aprobado (d)	Ampliaciones/ (Reducciones)	Modificado	Devengado	Pagado	
<b>II. Gasto Etiquetado (II=A+B+C+D+E+F+G+H+I)</b>	<b>11,222,551</b>	<b>-955,831</b>	<b>10,225,721</b>	<b>8,374,973</b>	<b>8,293,274</b>	<b>1,850,748</b>
<b>A. Servicios Personales (A=a1+a2+a3+a4+a5+a6+a7)</b>	<b>8,710,611</b>	<b>1,127,186</b>	<b>7,582,425</b>	<b>5,733,930</b>	<b>5,702,222</b>	<b>1,846,544</b>
a1) Remuneraciones al Personal de Carácter Permanente	6,609,927	87,234	6,312,633	5,091,620	5,091,620	1,221,013
a2) Remuneraciones al Personal de Carácter Transitorio	0	431	431	431	431	0
a3) Remuneraciones Adicionales y Especiales	1,295,434	-745,462	549,972	407,258	407,258	141,624
a4) Seguridad Social	998,346	-700,340	298,006	140,430	140,430	464,575
a5) Otras Prestaciones Sociales y Económicas	15,903	95,941	111,844	94,182	112,483	21,262
a6) Provisiones	0	0	0	0	0	0
a7) Pago de Estímulos a Servidores Públicos	0	0	0	0	0	0
<b>B. Materiales y Suministros (B=b1+b2+b3+b4+b5+b6+b7+b8+b9)</b>	<b>0</b>	<b>176,485</b>	<b>176,485</b>	<b>176,135</b>	<b>176,135</b>	<b>348</b>
b1) Materiales de Administración, Emisión de Documentos y Artículos Oficiales	0	9,508	9,508	9,508	9,508	0
b2) Alimentos y Utensilios	0	86,222	86,222	86,242	86,242	0
b3) Materiales Primas y Materiales de Producción y Comercialización	0	0	0	0	0	0
b4) Materiales y Artículos de Construcción y de Reparación	0	42,373	42,373	42,373	42,373	0
b5) Productos Químicos, Farmacéuticos y de Laboratorio	0	1,604	1,604	1,604	1,604	0
b6) Combustibles, Lubricantes y Aditivos	0	0	0	0	0	0
b7) Vestuario, Blancos, Pandas de Protección y Artículos Deportivos	0	36,778	36,778	36,412	36,412	365
b8) Materiales y Suministros Para Seguridad	0	0	0	0	0	0
b9) Herramientas, Refacciones y Accesorios Menores	0	0	0	0	0	0
<b>C. Servicios Generales (C=c1+c2+c3+c4+c5+c6+c7+c8+c9)</b>	<b>1,389,828</b>	<b>907,570</b>	<b>2,217,398</b>	<b>2,215,540</b>	<b>2,215,540</b>	<b>1,858</b>
c1) Servicios Básicos	458,314	201,113	257,202	257,201	257,201	1
c2) Servicios de Arrendamiento	0	327,081	327,081	327,080	327,080	1
c3) Servicios Profesionales, Científicos, Técnicos y Otros Servicios	503,514	420,305	526,823	924,967	924,967	1,856
c4) Servicios Financieros, Bancarios y Comerciales	0	9,572	9,572	9,572	9,572	0
c5) Servicios de Instalación, Reparación, Mantenimiento y Conservación	261,653	48,586	310,439	310,439	310,439	0
c6) Servicios de Comunicación Social y Publicidad	0	731	731	731	731	0
c7) Servicios de Tránsito y Váticos	0	209,629	209,629	209,629	209,629	0
c8) Servicios Oficiales	86,146	15,574	101,720	101,720	101,720	0
c9) Otros Servicios Generales	0	74,200	74,200	74,200	74,200	0
<b>D. Transferencias, Asignaciones, Subsidios y Otras Ayudas (D=d1+d2+d3+d4+d5+d6+d7+d8+d9)</b>	<b>0</b>	<b>0</b>	<b>0</b>	<b>0</b>	<b>0</b>	<b>0</b>
d1) Transferencias Internas y Asignaciones al Sector Público	0	0	0	0	0	0
d2) Transferencias al Rfido del Sector Público	0	0	0	0	0	0
d3) Subsidios y Subvenciones	0	0	0	0	0	0
d4) Ayudas Sociales	0	0	0	0	0	0
d5) Pensiones y Jubilaciones	0	0	0	0	0	0
d6) Transferencias a Fideicomisos, Mandatos y Otros Análogos	0	0	0	0	0	0
d7) Transferencias a la Seguridad Social	0	0	0	0	0	0
d8) Donativos	0	0	0	0	0	0
d9) Transferencias al Exterior	0	0	0	0	0	0
<b>E. Bienes Muebles, Inmuebles e Intangibles (E=e1+e2+e3+e4+e5+e6+e7+e8+e9)</b>	<b>1,193,113</b>	<b>-143,779</b>	<b>249,333</b>	<b>249,373</b>	<b>249,373</b>	<b>0</b>
e1) Mobiliario y Equipo de Administración	0	82,710	82,710	82,710	82,710	0
e2) Mobiliario y Equipo Educativo y Recreativo	0	20,456	20,456	20,456	20,456	0
e3) Equipo e Instrumental Médico y de Laboratorio	0	0	0	0	0	0
e4) Vehículos y Equipo de Transporte	1,193,113	0	0	0	0	0
e5) Equipo de Defensa y Seguridad	0	0	0	0	0	0
e6) Maquinaria, Otros Equipos y Herramientas	0	0	0	0	0	0
e7) Activos Biológicos	0	0	0	0	0	0
e8) Bienes Inmuebles	0	0	0	0	0	0
e9) Activos Intangibles	0	146,207	146,207	146,207	146,207	0
<b>F. Inversión Pública (F=f1+f2+f3)</b>	<b>0</b>	<b>0</b>	<b>0</b>	<b>0</b>	<b>0</b>	<b>0</b>
f1) Obra Pública en Bienes de Dominio Público	0	0	0	0	0	0
f2) Obra Pública en Bienes Propios	0	0	0	0	0	0
f3) Proyectos Productivos y Acciones de Fomento	0	0	0	0	0	0
<b>G. Inversiones Financieras y Otras Provisiones (G=g1+g2+g3+g4+g5+g6+g7)</b>	<b>0</b>	<b>0</b>	<b>0</b>	<b>0</b>	<b>0</b>	<b>0</b>
g1) Inversiones Para el Fomento de Actividades Productivas	0	0	0	0	0	0
g2) Acciones y Participaciones de Capital	0	0	0	0	0	0
g3) Compra de Títulos y Valores	0	0	0	0	0	0
g4) Concesión de Préstamos	0	0	0	0	0	0
g5) Inversiones en Fideicomisos, Mandatos y Otros Análogos	0	0	0	0	0	0
Fideicomiso de Desastres Naturales (Informativo)	0	0	0	0	0	0
g6) Otras Inversiones Financieras	0	0	0	0	0	0
g7) Provisiones para Contingencias y Otras Errogaciones Especiales	0	0	0	0	0	0
<b>H. Participaciones y Aportaciones (H=h1+h2+h3)</b>	<b>0</b>	<b>0</b>	<b>0</b>	<b>0</b>	<b>0</b>	<b>0</b>
h1) Participaciones	0	0	0	0	0	0
h2) Aportaciones	0	0	0	0	0	0
h3) Convenios	0	0	0	0	0	0
<b>I. Deuda Pública (I=i1+i2+i3+i4+i5+i6+i7)</b>	<b>0</b>	<b>0</b>	<b>0</b>	<b>0</b>	<b>0</b>	<b>0</b>
i1) Amortización de la Deuda Pública	0	0	0	0	0	0
i2) Intereses de la Deuda Pública	0	0	0	0	0	0
i3) Comisiones de la Deuda Pública	0	0	0	0	0	0
i4) Gastos de la Deuda Pública	0	0	0	0	0	0
i5) Costo por Coberturas	0	0	0	0	0	0
i6) Apoyos Financieros	0	0	0	0	0	0
i7) Adultos de Ejercicios Fiscales Anteriores (ADEFAS)	0	0	0	0	0	0
<b>II. Total de Egresos (II = I + B)</b>	<b>12,656,400</b>	<b>-495,831</b>	<b>12,199,767</b>	<b>10,351,226</b>	<b>10,169,537</b>	<b>1,848,530</b>



**UNIVERSIDAD TECNOLÓGICA DE PARRAS DE LA FUENTE**



**INFORMACIÓN DERIVADA DE LA  
LEY DE DISCIPLINA FINANCIERA  
G) ESTADO ANALÍTICO DEL  
EJERCICIO DEL PRESUPUESTO  
DE EGRESOS DETALLADO POR  
CLASIFICACIÓN  
ADMINISTRATIVA  
DEL 01 DE ENERO AL 30 DE  
SEPTIEMBRE DE 2017**



Calle 20 de Noviembre #100  
Col. José G. Madero  
Parras, Coahuila, México C.P. 27989  
Tel (842) 42 2 33 13 Ext.110  
<http://www.utparras.edu.mx>

UNIVERSIDAD TECNOLÓGICA DE PARRAS DE LA FUENTE						
Estado Analítico del Ejercicio del Presupuesto de Egresos Detallado - LDF						
Clasificación Administrativa						
Del 1 de Enero al 30 de Septiembre de 2017 (b)						
(PESOS)						
Concepto (c)	Egresos					Subejercicio (e)
	Aprobado (d)	Ampliaciones/ (Reducciones)	Modificado	Devengado	Pagado	
<b>I. Gasto No Etiquetado (I=A+B+C+D+E+F+G+H)</b>	<b>1,473,849</b>	<b>500,197</b>	<b>1,974,046</b>	<b>1,976,263</b>	<b>1,976,263</b>	<b>-2,217</b>
RECTORIA	500,000	-199,958	300,042	308,351	308,351	-8,309
DIRRECCION ACADEMICA	68,500	225,419	293,919	292,319	292,319	1,600
ADMINISTRACION Y FINANZAS	685,849	-170,513	515,336	514,819	514,819	517
PLANEACION	0	119,249	119,249	118,008	118,008	1,242
SERVICIOS ESCOLARES	17,500	601,194	618,694	615,962	615,962	2,732
SITE	202,000	-75,194	126,806	126,806	126,806	0
						0
						0
<b>II. Gasto Etiquetado (II=A+B+C+D+E+F+G+H)</b>	<b>11,222,551</b>	<b>-996,831</b>	<b>10,225,721</b>	<b>8,374,973</b>	<b>8,383,274</b>	<b>1,850,748</b>
RECTORIA	743,113	-515,435	227,678	227,678	227,678	0
DIRRECCION ACADEMICA	86,146	310,059	396,205	396,224	396,224	19
ADMINISTRACION Y FINANZAS	9,943,292	-1,279,020	8,664,273	6,815,727	6,834,028	1,848,545
PLANEACION	0	118,870	118,870	118,870	118,870	0
SERVICIOS ESCOLARES	0	579,336	579,336	577,114	577,114	2,222
SITE	450,000	-210,741	239,259	239,359	239,359	0
						0
						0
<b>III. Total de Egresos (III = I + II)</b>	<b>12,696,400</b>	<b>-496,633</b>	<b>12,199,767</b>	<b>10,351,236</b>	<b>10,369,537</b>	<b>1,848,530</b>



**UNIVERSIDAD TECNOLÓGICA DE PARRAS DE LA FUENTE**



# INFORMACIÓN DERIVADA DE LA LEY DE DISCIPLINA FINANCIERA

## H) ESTADO ANALÍTICO DEL EJERCICIO DEL PRESUPUESTO DE EGRESOS DETALLADO POR CLASIFICACIÓN FUNCIONAL DEL 01 DE ENERO AL 30 DE SEPTIEMBRE DE 2017



Calle 20 de Noviembre #100  
Col. José G. Madero  
Parras, Coahuila, México C.P. 27989  
Tel (842) 42 2 33 13 Ext.110  
<http://www.utparras.edu.mx>

UNIVERSIDAD TECNOLÓGICA DE PARRAS DE LA FUENTE Estado Analítico del Ejercicio del Presupuesto de Egresos Detallado - LDF Clasificación Funcional (Finalidad y Función) Del 1 de Enero al 30 de Septiembre de 2017 (b) (PESOS)						
Concepto (c)	Egresos					Subejercicio (e)
	Aprobado (d)	Ampliaciones/ (Reducciones)	Modificado	Devengado	Pagado	
<b>I. Gasto No Etiquetado (I=A+B+C+D)</b>	<b>1,473,849</b>	<b>500,197</b>	<b>1,974,046</b>	<b>1,976,263</b>	<b>1,976,263</b>	<b>-2,217</b>
<b>A. Gobierno (A=a1+a2+a3+a4+a5+a6+a7+a8)</b>	<b>0</b>	<b>0</b>	<b>0</b>	<b>0</b>	<b>0</b>	<b>0</b>
a1) Legislación	0	0	0	0	0	0
a2) Justicia	0	0	0	0	0	0
a3) Coordinación de la Política de Gobierno	0	0	0	0	0	0
a4) Relaciones Exteriores	0	0	0	0	0	0
a5) Asuntos Financieros y Hacendarios	0	0	0	0	0	0
a6) Seguridad Nacional	0	0	0	0	0	0
a7) Asuntos de Orden Público y de Seguridad Interior	0	0	0	0	0	0
a8) Otros Servicios Generales	0	0	0	0	0	0
<b>B. Desarrollo Social (B=b1+b2+b3+b4+b5+b6+b7)</b>	<b>1,473,849</b>	<b>500,197</b>	<b>1,974,046</b>	<b>1,976,263</b>	<b>1,976,263</b>	<b>-2,217</b>
b1) Protección Ambiental	0	0	0	0	0	0
b2) Vivienda y Servicios a la Comunidad	0	0	0	0	0	0
b3) Salud	0	0	0	0	0	0
b4) Recreación, Cultura y Otras Manifestaciones Sociales	0	0	0	0	0	0
b5) Educación	1,473,849	500,197	1,974,046	1,976,263	1,976,263	-2,217
b6) Protección Social	0	0	0	0	0	0
b7) Otros Asuntos Sociales	0	0	0	0	0	0
<b>C. Desarrollo Económico (C=c1+c2+c3+c4+c5+c6+c7+c8+c9)</b>	<b>0</b>	<b>0</b>	<b>0</b>	<b>0</b>	<b>0</b>	<b>0</b>
c1) Asuntos Económicos, Comerciales y Laborales en General	0	0	0	0	0	0
c2) Agropecuaria, Silvicultura, Pesca y Caza	0	0	0	0	0	0
c3) Combustibles y Energía	0	0	0	0	0	0
c4) Minería, Manufacturas y Construcción	0	0	0	0	0	0
c5) Transporte	0	0	0	0	0	0
c6) Comunicaciones	0	0	0	0	0	0
c7) Turismo	0	0	0	0	0	0
c8) Ciencia, Tecnología e Innovación	0	0	0	0	0	0
c9) Otras Industrias y Otros Asuntos Económicos	0	0	0	0	0	0
<b>D. Otras No Clasificadas en Funciones Anteriores (D=d1+d2+d3+d4)</b>	<b>0</b>	<b>0</b>	<b>0</b>	<b>0</b>	<b>0</b>	<b>0</b>
d1) Transacciones de la Deuda Pública / Costo Financiero de la Deuda	0	0	0	0	0	0
d2) Transferencias, Participaciones y Aportaciones Entre Diferentes Niveles y Órganos de Gobierno	0	0	0	0	0	0
d3) saneamiento del Sistema Financiero	0	0	0	0	0	0
d4) Adeudos de Ejercicios Fiscales Anteriores	0	0	0	0	0	0
<b>II. Gasto Etiquetado (II=A+B+C+D)</b>	<b>11,222,551</b>	<b>-956,831</b>	<b>10,225,721</b>	<b>8,374,973</b>	<b>8,393,274</b>	<b>1,850,748</b>
<b>A. Gobierno (A=a1+a2+a3+a4+a5+a6+a7+a8)</b>	<b>0</b>	<b>0</b>	<b>0</b>	<b>0</b>	<b>0</b>	<b>0</b>
a1) Legislación	0	0	0	0	0	0
a2) Justicia	0	0	0	0	0	0
a3) Coordinación de la Política de Gobierno	0	0	0	0	0	0
a4) Relaciones Exteriores	0	0	0	0	0	0
a5) Asuntos Financieros y Hacendarios	0	0	0	0	0	0
a6) Seguridad Nacional	0	0	0	0	0	0
a7) Asuntos de Orden Público y de Seguridad Interior	0	0	0	0	0	0
a8) Otros Servicios Generales	0	0	0	0	0	0
<b>B. Desarrollo Social (B=b1+b2+b3+b4+b5+b6+b7)</b>	<b>11,222,551</b>	<b>-956,831</b>	<b>10,225,721</b>	<b>8,374,973</b>	<b>8,393,274</b>	<b>1,850,748</b>
b1) Protección Ambiental	0	0	0	0	0	0
b2) Vivienda y Servicios a la Comunidad	0	0	0	0	0	0
b3) Salud	0	0	0	0	0	0
b4) Recreación, Cultura y Otras Manifestaciones Sociales	0	0	0	0	0	0
b5) Educación	11,222,551	-956,831	10,225,721	8,374,973	8,393,274	1,850,748
b6) Protección Social	0	0	0	0	0	0
b7) Otros Asuntos Sociales	0	0	0	0	0	0
<b>C. Desarrollo Económico (C=c1+c2+c3+c4+c5+c6+c7+c8+c9)</b>	<b>0</b>	<b>0</b>	<b>0</b>	<b>0</b>	<b>0</b>	<b>0</b>
c1) Asuntos Económicos, Comerciales y Laborales en General	0	0	0	0	0	0
c2) Agropecuaria, Silvicultura, Pesca y Caza	0	0	0	0	0	0
c3) Combustibles y Energía	0	0	0	0	0	0
c4) Minería, Manufacturas y Construcción	0	0	0	0	0	0
c5) Transporte	0	0	0	0	0	0
c6) Comunicaciones	0	0	0	0	0	0
c7) Turismo	0	0	0	0	0	0
c8) Ciencia, Tecnología e Innovación	0	0	0	0	0	0
c9) Otras Industrias y Otros Asuntos Económicos	0	0	0	0	0	0



UNIVERSIDAD TECNOLÓGICA DE PARRAS DE LA FUENTE Estado Analítico del Ejercicio del Presupuesto de Egresos Detallado - LDF Clasificación Funcional (Finalidad y Función) Del 1 de Enero al 30 de Septiembre de 2017 (b) (PESOS)						
Concepto (c)	Egresos					Subejercicio (e)
	Aprobado (d)	Ampliaciones/ (Reducciones)	Modificado	Devengado	Pagado	
D. Otras No Clasificadas en Funciones Anteriores (D=d1+d2+d3+d4)	0	0	0	0	0	0
d1) Transacciones de la Deuda Pública / Costo Financiero de la Deuda			0	0		0
d2) Transferencias, Participaciones y Aportaciones Entre Diferentes Niveles y Ordenes del Gobierno			0			0
d3) Sancamiento del Sistema Financiero			0			0
d4) Adeudos de Ejercicios Fiscales Anteriores			0			0
<b>II. Total de Egresos (II = I + D)</b>	<b>12,696,400</b>	<b>-496,633</b>	<b>12,199,767</b>	<b>10,351,236</b>	<b>10,369,537</b>	<b>1,848,530</b>



**UNIVERSIDAD TECNOLÓGICA DE PARRAS DE LA FUENTE**




# INFORMACIÓN DERIVADA DE LA LEY DE DISCIPLINA FINANCIERA

## I) ESTADO ANALÍTICO DEL EJERCICIO DEL PRESUPUESTO DE EGRESOS DETALLADO POR CLASIFICACIÓN DE SERVICIOS PERSONALES POR CATEGORÍA DEL 01 DE ENERO AL 30 DE SEPTIEMBRE DE 2017



Calle 20 de Noviembre #100  
Col. José G. Madero  
Parrás, Coahuila, México C.P. 27989  
Tel (842) 42 2 33 13 Ext.110  
<http://www.utparras.edu.mx>

 <b>UNIVERSIDAD TECNOLÓGICA DE PARRAS DE LA FUENTE, COAHUILA</b> Estado Analítico del Ejercicio del Presupuesto de Egresos Detallado - LDF Clasificación de Servicios Personales por Categoría Del 01 de enero al 30 de Septiembre de 2017 (b) (PESOS)						
Concepto (c)	Egresos					Subejercicio (e)
	Aprobado (d)	Ampliaciones/ (Reducciones)	Modificado	Devengado	Pagado	
<b>I. Gasto No Etiquetado (I=A+B+C+D+E+F)</b>	-	-	-	-	-	-
A. Personal Administrativo y de Servicio Público	-	-	-	-	-	-
B. Magisterio	-	-	-	-	-	-
C. Servicios de Salud (C=c1+c2)	-	-	-	-	-	-
c1) Personal Administrativo	-	-	-	-	-	-
c2) Personal Médico, Paramédico y afín	-	-	-	-	-	-
D. Seguridad Pública	-	-	-	-	-	-
E. Gastos asociados a la implementación de nuevas leyes federales o reformas a las mismas (E = e1 + e2)	-	-	-	-	-	-
e1) Nombre del Programa o Ley 1	-	-	-	-	-	-
e2) Nombre del Programa o Ley 2	-	-	-	-	-	-
F. Sentencias laborales definitivas	-	-	-	-	-	-
<b>II. Gasto Etiquetado (II=A+B+C+D+E+F)</b>	8,719,611.00	1,137,145.85	7,582,465.15	5,733,920.44	5,752,221.52	1,830,243.63
A. Personal Administrativo y de Servicio Público	-	-	-	-	-	-
B. Magisterio	8,719,611.00	1,137,145.85	7,582,465.15	5,733,920.44	5,752,221.52	1,830,243.63
C. Servicios de Salud (C=c1+c2)	-	-	-	-	-	-
c1) Personal Administrativo	-	-	-	-	-	-
c2) Personal Médico, Paramédico y afín	-	-	-	-	-	-
D. Seguridad Pública	-	-	-	-	-	-
E. Gastos asociados a la implementación de nuevas leyes federales o reformas a las mismas (E = e1 + e2)	-	-	-	-	-	-
e1) Nombre del Programa o Ley 1	-	-	-	-	-	-
e2) Nombre del Programa o Ley 2	-	-	-	-	-	-
F. Sentencias laborales definitivas	-	-	-	-	-	-
<b>III. Total del Gasto en Servicios Personales (III = I + II)</b>	8,719,611.00	1,137,145.85	7,582,465.15	5,733,920.44	5,752,221.52	1,830,243.63



**UNIVERSIDAD TECNOLÓGICA DE PARRAS DE LA FUENTE**



## **INFORMACIÓN DERIVADA DE LA LEY DE DISCIPLINA FINANCIERA**

### **J) REPORTE DE LAS ACCIONES REALIZADAS POR EL ENTE PÚBLICO, PARA LA RECUPERACIÓN DEL BALANCE PRESUPUESTARIO DE RECURSOS DISPONIBLES**



Calle 20 de Noviembre #100  
Col. José G. Madero  
Parras, Coahuila, México C.P. 27989  
Tel (842) 42 2 33 13 Ext.110  
<http://www.utparras.edu.mx>

EL AVANCE DE LAS ACCIONES, HASTA EN TANTO SE RECUPERE EL PRESUPUESTO SOSTENIBLE DE LOS RECURSOS DISPONIBLES, NO APLICA A LA UNIVERSIDAD TECNOLOGICA DE PARRAS DE LA FUENTE YA QUE DICHO FORMATO ES EXCLUSIVO PARA EL PODER EJECUTIVO DEL ESTADO, ATRAVES DE LA SECRETARIA DE FINANZAS DE GOBIERNO DEL ESTADO.



MAE. ADRIANA E. VICAL CABALLERO  
RECTORA



LIC. MARY CRUZ MOLINA SALAS  
DPTO. CONTABILIDAD



**UNIVERSIDAD TECNOLÓGICA DE PARRAS DE LA FUENTE**



## **INFORMACIÓN DERIVADA DE LA LEY DE DISCIPLINA FINANCIERA**

**K) INFORMAR LA FUENTE DE LOS  
INGRESOS CON LA QUE SE  
HAYA PAGADO EL NUEVO  
GASTO (AUMENTO O  
CREACIÓN DE GASTO DEL  
PRESUPUESTO DE EGRESOS),  
DISTINGUIENDO EL GASTO  
ETIQUETADO Y NO  
ETIQUETADO**

EL INFORME SOBRE LA FUENTE DE INGRESOS CON LA QUE SE HAYA PAGADO UN NUEVO GASTO, NO APLICA A LA UNIVERSIDAD TECNOLOGICA DE PARRAS DE LA FUENTE YA QUE DICHO FORMATO ES EXCLUSIVO PARA EL PODER EJECUTIVO DEL ESTADO, ATRAVES DE LA SECRETARIA DE FINANZAS DE GOBIERNO DEL ESTADO.



---

MAE. ADRIANA E. VIDAL CABALLERO  
RECTORA



---

LIC. MARY CRUZ MOLINA SALAS  
DPTO. CONTABILIDAD

**RUBÉN IGNACIO MOREIRA VALDEZ**  
Gobernador del Estado de Coahuila de Zaragoza

**VÍCTOR MANUEL ZAMORA RODRÍGUEZ**  
Secretario de Gobierno y Director del Periódico Oficial

**ROBERTO OROZCO AGUIRRE**  
Subdirector del Periódico Oficial

De acuerdo con el artículo 90 de la Ley de Hacienda para el Estado de Coahuila de Zaragoza, los servicios prestados por el Periódico Oficial del Gobierno del Estado causarán derechos conforme a la siguiente tarifa:

**I. Avisos judiciales y administrativos:**

1. Por cada palabra en primera o única inserción, \$2.00 (DOS PESOS 00/100 M.N.).
2. Por cada palabra en inserciones subsecuentes, \$1.43 (UN PESO 43/100 M.N.).

**II.** Por publicación de aviso de registro de fierro de herrar, arete o collar o cancelación de los mismos, señal de sangre o venta, \$602.00 (SEISCIENTOS DOS PESOS 00/100 M.N.).

**III.** Publicación de balances o estados financieros, \$818.00 (OCHOCIENTOS DIECIOCHO PESOS 00/100 M.N.).

**IV. Suscripciones:**

1. Por un año, \$2,239.00 (DOS MIL DOCIENTOS TREINTA Y NUEVE PESOS 00/100 M.N.).
2. Por seis meses, \$1,120.00 (UN MIL CIENTO VEINTE PESOS 00/100 M.N.).
3. Por tres meses, \$591.00 (QUINIENTOS NOVENTA Y UN PESOS 00/100 M.N.).

**V.** Número del día, \$25.00 (VEINTICINCO PESOS 00/100 M.N.).

**VI.** Números atrasados hasta 6 años, \$85.00 (OCHENTA Y CINCO PESOS 00/100 M.N.).

**VII.** Números atrasados de más de 6 años, \$169.00 (CIENTO SESENTA Y NUEVE PESOS 00/100 M.N.).

**VIII.** Códigos, leyes, reglamentos, suplementos o ediciones de más de 24 páginas, \$301.00 (TRESCIENTOS Y UN PESOS 00/100 M.N.).

**IX.** Por costo de tipografía relativa a los fierros de registro, arete o collar por cada figura, \$602.00 (SEISCIENTOS DOS PESOS 00/100 M.N.).

*Tarifas vigentes a partir del 01 de Enero de 2017.*

El Periódico Oficial se publica ordinariamente los martes y viernes, pudiéndose hacer las ediciones extraordinarias cuando el trabajo así lo amerite.

Calle Hidalgo Esquina con Reynosa No. 510 Altos, Col. República Oriente, Código Postal 25280, Saltillo, Coahuila.  
Teléfono y Fax 01 (844) 4 30 82 40  
Horario de Atención: Lunes a Viernes de 08:00 a 15:00 horas.

Página de Internet del Gobierno de Coahuila: [www.coahuila.gob.mx](http://www.coahuila.gob.mx)  
Página de Internet del Periódico Oficial: [periodico.sfpcihuahua.gob.mx](http://periodico.sfpcihuahua.gob.mx)  
Correo Electrónico del Periódico Oficial: [periodico.coahuiladezaragoza@outlook.es](mailto:periodico.coahuiladezaragoza@outlook.es)  
Paga Fácil Coahuila: [www.pagafacil.gob.mx](http://www.pagafacil.gob.mx)