



SEGUNDA SECCION

ORGANO DEL GOBIERNO CONSTITUCIONAL DEL ESTADO
INDEPENDIENTE, LIBRE Y SOBERANO DE COAHUILA DE
ZARAGOZA



PERIODICO OFICIAL

TOMO CXXVIII

Saltillo, Coahuila de Zaragoza, martes 16 de noviembre de 2021

número 92

REGISTRADO COMO ARTÍCULO DE SEGUNDA CLASE EL DÍA 7 DE DICIEMBRE DE 1921.

FUNDADO EN EL AÑO DE 1860

LAS LEYES, DECRETOS Y DEMÁS DISPOSICIONES SUPERIORES SON OBLIGATORIAS POR EL HECHO
DE PUBLICARSE EN ESTE PERIÓDICO

MIGUEL ÁNGEL RIQUELME SOLÍS
Gobernador del Estado de Coahuila de Zaragoza

**FERNANDO DONATO DE LAS FUENTES
HERNÁNDEZ**
Secretario de Gobierno y Director del Periódico Oficial

GABRIELA ALEJANDRA DE LA CRUZ RIVAS
Subdirectora del Periódico Oficial

I N D I C E

PODER EJECUTIVO DEL ESTADO

TERCER Avance de Gestión Financiera del municipio de Sabinas, Coahuila de Zaragoza, correspondiente a los meses de Julio, Agosto y Septiembre del Ejercicio Fiscal 2021.

2



TERCER AVANCE DE GESTIÓN FINANCIERA “2021”



I. Información Contable

MUNICIPIO DE SABINAS COAHUILA							
Estado de Situación Financiera							
Al 30 de septiembre de 2021 y al 31 de diciembre de 2020							
ACTIVO		2021	2020	PASIVO		2021	2020
Activo Circulante				Pasivo Circulante			
Efectivo y Equivalentes	(ESF-01)	12,142,386.75	1,432,186.37	Cuentas por Pagar a Corto Plazo	(ESF-12)	3,818,704.22	10,431,315.58
Derechos a Recibir Efectivo o Equivalentes	(ESF-02)	5,594,699.01	4,918,000.18	Documentos por Pagar a Corto Plazo		0.00	0.00
Derechos a Recibir Bienes o Servicios	(ESF-03)	232,000.00	291,157.40	Porción a Corto Plazo de la Deuda Pública a Largo Plazo		0.00	0.00
Inventarios		0.00	0.00	Titulos y Valores a Corto Plazo		0.00	0.00
Almacenes		0.00	0.00	Pasivos Diferidos a Corto Plazo		0.00	0.00
Estimación por Pérdida o Deterioro de Activos Circulantes		0.00	0.00	Fondos y Bienes de Terceros en Garantía y/o Administración a Corto Plazo		0.00	0.00
Otros Activos Circulantes		0.00	0.00	Provisiones a Corto Plazo	(ESF-12)	1,699,465.46	1,699,465.46
Total de Activos Circulantes		17,969,085.76	6,641,343.95	Otros Pasivos a Corto Plazo	(ESF-12)	82,083.70	639,202.47
				Total de Pasivos Circulantes		5,600,253.38	12,769,983.51
Activo No Circulante				Pasivo No Circulante			
Inversiones Financieras a Largo Plazo	(ESF-07)	3,335,730.22	2,129,064.36	Cuentas por Pagar a Largo Plazo		0.00	0.00
Derechos a Recibir Efectivo o Equivalentes a Largo Plazo		0.00	0.00	Documentos por Pagar a Largo Plazo		0.00	0.00
Bienes Inmuebles, Infraestructura y Construcciones en Proceso	(ESF-08)	190,667,119.90	189,135,587.60	Deuda Pública a Largo Plazo	(ESF-14)	137,798,808.03	152,070,387.41
Bienes Muebles	(ESF-08)	56,988,858.87	56,776,335.00	Pasivos Diferidos a Largo Plazo		0.00	0.00
Activos Intangibles	(ESF-09)	603,041.17	603,041.17	Fondos y Bienes de Terceros en Garantía y/o en Administración a Largo Plazo		0.00	0.00
Depreciación, Deterioro y Amortización Acumulada de Bienes	(ESF-09)	0.00	0.00	Provisiones a Largo Plazo		0.00	0.00
Activos Diferidos		52,991.21	50,520.27	Total de Pasivos No Circulantes		137,798,808.03	152,070,387.41
Estimación por Pérdida o Deterioro de Activos no Circulantes		0.00	0.00				
Otros Activos no Circulantes		0.00	0.00	Total del Pasivo		143,399,061.41	164,840,370.92
Total de Activos No Circulantes		251,667,741.37	248,694,548.40				
Total del Activo		269,636,807.13	255,335,892.35	HACIENDA PÚBLICA/PATRIMONIO			
				<i>Hacienda Pública/Patrimonio Contribuido</i>	(EVHP-1)	27,605,988.22	27,605,988.22
				Aportaciones		27,605,988.22	27,605,988.22
				Donaciones de Capital		0.00	0.00
				Actualización de la Hacienda Pública/Patrimonio		0.00	0.00
				<i>Hacienda Pública/Patrimonio Generado</i>	(EVHP-1)	96,631,757.51	62,889,533.22
				Resultados del Ejercicio (Ahorro/Desahorro)		36,038,936.66	26,106,838.22
				Resultados de Ejercicios Anteriores		33,646,858.20	7,540,019.98
				Revalúos		0.00	0.00
				Reservas		0.00	0.00
				Rectificaciones de Resultados de Ejercicios Anteriores		26,944,962.65	29,242,675.02
				<i>Exceso o Insuficiencia en la Actualización de la Hacienda Pública/Patrimonio</i>		0.00	0.00
				Resultado por Posición Monetaria		0.00	0.00
				Resultado por Tenencia de Activos no Monetarios		0.00	0.00
				Total Hacienda Pública/Patrimonio		126,237,745.73	90,495,521.44
				Total del Pasivo y Hacienda Pública/Patrimonio		269,636,807.14	255,335,892.36

Nota de Gestión Administrativa 17

De conformidad con la nota de gestión administrativa número 17 la Información Contable deberá estar firmada en cada página de la misma e incluir al final la siguiente leyenda: "Bajo protesta de decir verdad declaramos que los Estados Financieros y sus notas, son razonablemente correctos y son responsabilidad del emisor"




C.P. CUAUHEMOC RODRIGUEZ
ALCALDE MUNICIPAL



LIC. JUAN MIRANDA GARCES
CONTRALOR MUNICIPAL



C.P. MARIO ALBERTO HERRERA AGUIÑAGA
TESORERO MUNICIPAL



C. KARINA ANABEL GONZALEZ GARZA
SINDICO DE MAYORIA



C. MARIA DEL CARMEN CAMPOS
SINDICO DE MINORIA

MUNICIPIO DE SABINAS COAHUILA			
Estado de Actividades			
Del 01 de julio al 30 de septiembre de 2021 y 2020			
		2021	2020
INGRESOS Y OTROS BENEFICIOS			
Ingresos de Gestión	(EA-01)	7,341,634.20	6,875,026.56
Impuestos		2,906,775.41	2,008,408.42
Cuotas y Aportaciones de Seguridad Social		0.00	0.00
Contribuciones de Mejoras		0.00	0.00
Derechos		4,285,638.85	4,573,728.92
Productos		77,376.52	158,369.22
Aprovechamientos		71,843.82	134,530.00
Ingresos por Venta de Bienes y Prestación de Servicios		0.00	0.00
Participaciones, Aportaciones, Convenios, Incentivos Derivados de la Colaboración Fiscal, Fondos Distintos de Aportaciones, Transferencias, Asignaciones, Subsidios y Subvenciones, y Pensiones y Jubilaciones	(EA-02)	39,467,810.39	48,500,725.08
Participaciones, Aportaciones, Convenios, Incentivos Derivados de la Colaboración Fiscal y Fondos Distintos de Aportaciones		39,467,810.39	39,493,904.82
Transferencias, Asignaciones, Subsidios y Subvenciones, y Pensiones y Jubilaciones		0.00	9,006,820.26
Otros Ingresos y Beneficios		0.00	0.00
Ingresos Financieros		0.00	0.00
Incremento por Variación de Inventarios		0.00	0.00
Disminución del Exceso de Estimaciones por Pérdida o Deterioro u Obsolescencia		0.00	0.00
Disminución del Exceso de Provisiones		0.00	0.00
Otros Ingresos y Beneficios Varios		0.00	0.00
Total de Ingresos y Otros Beneficios		46,809,444.59	55,375,751.64
GASTOS Y OTRAS PÉRDIDAS			
Gastos de Funcionamiento	(EA-04)	35,040,884.69	34,179,004.63
Servicios Personales		18,617,837.13	19,009,037.96
Materiales y Suministros		5,091,222.20	6,568,094.83
Servicios Generales		11,331,825.38	8,601,871.84
Transferencias, Asignaciones, Subsidios y Otras Ayudas		2,186,432.58	1,788,520.97
Transferencias Internas y Asignaciones al Sector Público		0.00	0.00
Transferencias al Resto del Sector Público		0.00	0.00
Subsidios y Subvenciones		89,920.14	197,639.70
Ayudas Sociales		1,938,024.10	1,451,119.72
Pensiones y Jubilaciones		74,243.34	53,928.71
Transferencias a Fideicomisos, Mandatos y Contratos Análogos		0.00	0.00
Transferencias a la Seguridad Social		0.00	0.00
Donativos		104,245.00	85,832.84
Transferencias al Exterior		0.00	0.00
Participaciones y Aportaciones		0.00	0.00
Participaciones		0.00	0.00
Aportaciones		0.00	0.00
Convenios		0.00	0.00
Intereses, Comisiones y Otros Gastos de la Deuda Pública		79,707.67	237,447.21
Intereses de la Deuda Pública		79,707.67	237,447.21
Comisiones de la Deuda Pública		0.00	0.00
Gastos de la Deuda Pública		0.00	0.00
Costo por Coberturas		0.00	0.00
Apoyos Financieros		0.00	0.00
Otros Gastos y Pérdidas Extraordinarias		0.00	0.00
Estimaciones, Depreciaciones, Deterioros, Obsolescencia y Amortizaciones		0.00	0.00
Provisiones		0.00	0.00
Disminución de Inventarios		0.00	0.00
Aumento por Insuficiencia de Estimaciones por Pérdida o Deterioro u Obsolescencia		0.00	0.00
Aumento por Insuficiencia de Provisiones		0.00	0.00
Otros Gastos		0.00	0.00
Inversión Pública		3,696,186.30	0.00
Inversión Pública no Capitalizable		3,696,186.30	0.00
Total de Gastos y Otras Pérdidas		41,003,211.24	36,204,972.81
Resultados del Ejercicio (Ahorro/Desahorro)		5,806,233.35	19,170,778.83

Nota de Gestión Administrativa 17

De conformidad con la nota de gestión administrativa número 17 la Información Contable deberá estar firmada en cada página de la misma e incluir al final la siguiente leyenda: "Bajo protesta de decir verdad declaramos que los Estados Financieros y sus notas, son razonablemente correctos y son responsabilidad del emisor"

C.P. GUALTIERO RODRIGUEZ
ALCALDE MUNICIPAL

C.P. MARIO ALBERTO HERRERA AGUIÑAGA
TESORERO MUNICIPAL

VC E
C. MARIA DEL CARMEN CAMPOS
SINDICO DE MINORIA

LIC. JUAN MIRANDA GARCES
CONTRALOR MUNICIPAL

C. KARINA ANABEL GONZALEZ GARZA
SINDICO DE MAYORIA

MUNICIPIO DE SABINAS COAHUILA			
Estado de Actividades			
Del 01 de enero al 30 de septiembre de 2021 y 2020			
		2021	2020
INGRESOS Y OTROS BENEFICIOS			
Ingresos de Gestión	(EA-01)	31,893,653.75	29,587,813.29
Impuestos		14,375,301.80	12,040,577.30
Cuotas y Aportaciones de Seguridad Social		0.00	0.00
Contribuciones de Mejoras		0.00	0.00
Derechos		16,561,112.24	16,321,268.67
Productos		251,548.85	819,406.32
Aprovechamientos		405,690.86	405,261.00
Ingresos por Venta de Bienes y Prestación de Servicios		0.00	0.00
Participaciones, Aportaciones, Convenios, Incentivos Derivados de la Colaboración Fiscal, Fondos Distintos de Aportaciones, Transferencias, Asignaciones, Subsidios y Subvenciones, y Pensiones y Jubilaciones	(EA-02)	121,838,002.67	133,035,609.94
Participaciones, Aportaciones, Convenios, Incentivos Derivados de la Colaboración Fiscal y Fondos Distintos de Aportaciones		121,838,002.67	122,684,164.35
Transferencias, Asignaciones, Subsidios y Subvenciones, y Pensiones y Jubilaciones		0.00	10,351,445.59
Otros Ingresos y Beneficios		0.00	0.00
Ingresos Financieros		0.00	0.00
Incremento por Variación de Inventarios		0.00	0.00
Disminución del Exceso de Estimaciones por Pérdida o Deterioro u Obsolescencia		0.00	0.00
Disminución del Exceso de Provisiones		0.00	0.00
Otros Ingresos y Beneficios Varios		0.00	0.00
Total de Ingresos y Otros Beneficios		153,731,656.42	162,623,423.23
GASTOS Y OTRAS PÉRDIDAS			
Gastos de Funcionamiento	(EA-04)	97,510,820.60	101,740,679.35
Servicios Personales		55,509,293.52	57,011,339.01
Materiales y Suministros		12,946,344.94	14,996,358.47
Servicios Generales		29,055,182.14	29,732,981.87
Transferencias, Asignaciones, Subsidios y Otras Ayudas		8,647,787.02	6,653,068.67
Transferencias Internas y Asignaciones al Sector Público		0.00	0.00
Transferencias al Resto del Sector Público		151,250.00	0.00
Subsidios y Subvenciones		1,411,558.58	1,972,418.33
Ayudas Sociales		4,815,080.99	4,287,004.75
Pensiones y Jubilaciones		222,730.02	136,112.79
Transferencias a Fideicomisos, Mandatos y Contratos Análogos		0.00	0.00
Transferencias a la Seguridad Social		0.00	0.00
Donativos		2,047,167.43	257,532.80
Transferencias al Exterior		0.00	0.00
Participaciones y Aportaciones		0.00	0.00
Participaciones		0.00	0.00
Aportaciones		0.00	0.00
Convenios		0.00	0.00
Intereses, Comisiones y Otros Gastos de la Deuda Pública		444,553.24	1,036,055.91
Intereses de la Deuda Pública		444,553.24	1,036,055.91
Comisiones de la Deuda Pública		0.00	0.00
Gastos de la Deuda Pública		0.00	0.00
Costo por Coberturas		0.00	0.00
Apoyos Financieros		0.00	0.00
Otros Gastos y Pérdidas Extraordinarias		0.00	0.00
Estimaciones, Depreciaciones, Deterioros, Obsolescencia y Amortizaciones		0.00	0.00
Provisiones		0.00	0.00
Disminución de Inventarios		0.00	0.00
Aumento por Insuficiencia de Estimaciones por Pérdida o Deterioro u Obsolescencia		0.00	0.00
Aumento por Insuficiencia de Provisiones		0.00	0.00
Otros Gastos		0.00	0.00
Inversión Pública		11,088,558.90	0.00
Inversión Pública no Capitalizable		11,088,558.90	0.00
Total de Gastos y Otras Pérdidas		117,691,719.76	109,429,803.93
Resultados del Ejercicio (Ahorro/Desahorro)		36,039,936.66	53,193,619.30

Nota de Gestión Administrativa 17

De conformidad con la nota de gestión administrativa número 17 la Información Contable deberá estar firmada en cada página de la misma e incluir al final la siguiente leyenda: "Bajo protesta de decir verdad declaramos que los Estados Financieros y sus notas, son razonablemente correctos y son responsabilidad del emisor"



C.P. CUALTIBO C. RODRIGUEZ
ALCALDE MUNICIPAL



C.P. MARIO ALBERTO HERRERA AGUIÑAGA
TESORERO MUNICIPAL

VC 
C. MARIA DEL CARMEN CAMPOS
SINDICO DE MINORIA



LIC. JUAN MIRANDA GARCES
CONTRALOR MUNICIPAL



C. KARINA ANABEL GONZALEZ GARZA
SINDICO DE MAYORIA

MUNICIPIO DE SABINAS COAHUILA Estado de Variación en la Hacienda Pública Del 01 de Julio al 30 de septiembre de 2021					
Concepto	Hacienda Pública / Patrimonio Contribuido	Hacienda Pública / Patrimonio Generado de Ejercicios Anteriores	Hacienda Pública / Patrimonio Generado del Ejercicio	Exceso o Insuficiencia en la Actualización de la Hacienda Pública / Patrimonio	Total
Hacienda Pública / Patrimonio Contribuido Neto de 2021	27,605,988.22	0.00	0.00	0.00	27,605,988.22
Aportaciones	27,605,988.22	0.00	0.00	0.00	27,605,988.22
Condonaciones de Capital	0.00	0.00	0.00	0.00	0.00
Actualización de la Hacienda Pública Patrimonio	0.00	0.00	0.00	0.00	0.00
Hacienda Pública / Patrimonio Generado Neto de 2021	0.00	62,891,020.85	30,233,703.31	0.00	92,825,524.16
Resultados del Ejercicio (Aumento/Disminución)	0.00	0.00	30,233,703.31	0.00	30,233,703.31
Resultados de Ejercicios Anteriores	0.00	33,646,658.20	0.00	0.00	33,646,658.20
Reservas	0.00	0.00	0.00	0.00	0.00
Modificaciones de Resultados de Ejercicios Anteriores	0.00	35,944,962.65	0.00	0.00	35,944,962.65
Exceso o Insuficiencia en la Actualización de la Hacienda Pública / Patrimonio Neto de 2021	0.00	0.00	0.00	0.00	0.00
Resultado por Pasación Monetaria	0.00	0.00	0.00	0.00	0.00
Resultado por Tenencia de Activos no Monetarios	0.00	0.00	0.00	0.00	0.00
Hacienda Pública / Patrimonio Neto Final al 30 de Junio de 2021	27,605,988.22	62,891,020.85	30,233,703.31	0.00	120,431,912.38
Cambios en la Hacienda Pública / Patrimonio Contribuido Neto de 2021	0.00	0.00	0.00	0.00	0.00
Aportaciones	0.00	0.00	0.00	0.00	0.00
Condonaciones de Capital	0.00	0.00	0.00	0.00	0.00
Actualización de la Hacienda Pública Patrimonio	0.00	0.00	0.00	0.00	0.00
Variaciones de la Hacienda Pública / Patrimonio Generado Neto de 2021	0.00	30,233,703.31	-24,437,468.96	0.00	5,806,233.35
Resultados del Ejercicio (Aumento/Disminución)	0.00	0.00	5,806,233.35	0.00	5,806,233.35
Resultados de Ejercicios Anteriores	0.00	30,233,703.31	-30,233,703.31	0.00	0.00
Reservas	0.00	0.00	0.00	0.00	0.00
Reservas	0.00	0.00	0.00	0.00	0.00
Modificaciones de Resultados de Ejercicios Anteriores	0.00	0.00	0.00	0.00	0.00
Cambios en el Exceso o Insuficiencia en la Actualización de la Hacienda Pública / Patrimonio Neto de 2021	0.00	0.00	0.00	0.00	0.00
Resultado por Pasación Monetaria	0.00	0.00	0.00	0.00	0.00
Resultado por Tenencia de Activos no Monetarios	0.00	0.00	0.00	0.00	0.00
Hacienda Pública / Patrimonio Neto Final al 30 de Septiembre de 2021	27,605,988.22	92,825,524.16	5,806,233.35	0.00	126,237,745.73

De conformidad con la nota de gestión administrativa número 17 la Información Contable deberá estar firmada en cada página de la misma e incluir al final la siguiente leyenda: "Bajo protesta de decir verdad declaramos que los Estados Financieros y sus notas, son razonablemente correctos y son responsabilidad del emisor"

Nota de Gestión Administrativa 17


C.P. JUAN HIBERTO RODRÍGUEZ
ALCALDE MUNICIPAL


LIC. JUAN MIRANDA GÁRCES
CONTADOR MUNICIPAL



C.P. MARIO ALBERTO HERRERA AGUIRRE
TESORERO MUNICIPAL



C. MARINA ISABEL GONZÁLEZ GARZA
SINDICO DE MAYORIA



C. MARIA DEL CARMEN CAMPOS
SINDICO DE MINORIA


MUNICIPIO DE SABINAS COAHUILA					
Estado de Variación en la Hacienda Pública					
Del 01 de enero al 30 de septiembre de 2021					
Concepto	Hacienda Pública / Patrimonio Contribuido	Hacienda Pública / Patrimonio Generado de Ejercicios Anteriores	Hacienda Pública / Patrimonio Generado del Ejercicio	Exceso o Insuficiencia en la Actualización de la Hacienda Pública / Patrimonio	Total
Hacienda Pública / Patrimonio Contribuido Neto de 2020	27,605,988.22	0.00	0.00	0.00	27,605,988.22
Aportaciones	27,605,988.22	0.00	0.00	0.00	27,605,988.22
Donaciones de Capital	0.00	0.00	0.00	0.00	0.00
Actualización de la Hacienda Pública/Patrimonio	0.00	0.00	0.00	0.00	0.00
Hacienda Pública / Patrimonio Generado Neto de 2020	0.00	36,782,695.00	26,106,838.22	0.00	62,889,533.22
Resultados del Ejercicio (Ahorro/Desahorro)	0.00	0.00	26,106,838.22	0.00	26,106,838.22
Resultados de Ejercicios Anteriores	0.00	7,540,019.98	0.00	0.00	7,540,019.98
Revalúos	0.00	0.00	0.00	0.00	0.00
Reservas	0.00	0.00	0.00	0.00	0.00
Rectificaciones de Resultados de Ejercicios Anteriores	0.00	29,242,675.02	0.00	0.00	29,242,675.02
Exceso o Insuficiencia en la Actualización de la Hacienda Pública / Patrimonio Neto de 2020	0.00	0.00	0.00	0.00	0.00
Resultado por Provisión Monetaria	0.00	0.00	0.00	0.00	0.00
Resultado por Tenencia de Activos no Monetarios	0.00	0.00	0.00	0.00	0.00
Hacienda Pública / Patrimonio Neto Final de 2020	27,605,988.22	36,782,695.00	26,106,838.22	0.00	90,495,521.44
Cambios en la Hacienda Pública / Patrimonio Contribuido Neto de 2021	0.00	0.00	0.00	0.00	0.00
Aportaciones	0.00	0.00	0.00	0.00	0.00
Donaciones de Capital	0.00	0.00	0.00	0.00	0.00
Actualización de la Hacienda Pública/Patrimonio	0.00	0.00	0.00	0.00	0.00
Variaciones de la Hacienda Pública / Patrimonio Generado Neto de 2021	0.00	26,106,838.22	9,638,386.97	0.00	35,745,224.29
Resultados del Ejercicio (Ahorro/Desahorro)	0.00	0.00	36,036,530.96	0.00	36,036,530.96
Resultados de Ejercicios Anteriores	0.00	26,106,838.22	-26,106,838.22	0.00	0.00
Revalúos	0.00	0.00	0.00	0.00	0.00
Reservas	0.00	0.00	0.00	0.00	0.00
Rectificaciones de Resultados de Ejercicios Anteriores	0.00	0.00	-297,712.37	0.00	-297,712.37
Cambios en el Exceso o Insuficiencia en la Actualización de la Hacienda Pública / Patrimonio Neto de 2021	0.00	0.00	0.00	0.00	0.00
Resultado por Provisión Monetaria	0.00	0.00	0.00	0.00	0.00
Resultado por Tenencia de Activos no Monetarios	0.00	0.00	0.00	0.00	0.00
Hacienda Pública / Patrimonio Neto Final al 30 de Septiembre de 2021	27,605,988.22	62,889,533.22	35,742,224.29	0.00	126,237,745.73


Nota de Gestión Administrativa número 17
De conformidad con la nota de gestión administrativa número 17 la información Contable deberá estar firmada en cada página en la misma e incluir al final la siguiente leyenda: "Bajo protesta de decir verdad declaro que los Estados Financieros y sus notas, son razonablemente correctos y son responsabilidad del emisor".


C.P. CUAJTIEMOC RODRIGUEZ
ALCALDE MUNICIPAL


LIC. JUAN MIRANDA GARCÉS
CONTADOR MUNICIPAL


C.P. MARIO ALBERTO HERRERA AGLIÑAGA
TESORERO MUNICIPAL


C. KARINA WABEL GONZALEZ GARZA
SINDICO DE MAYORIA


C. MARIA DEL CARMEN CAMPOS
SINDICO DE MINORIA

MUNICIPIO DE SABINAS COAHUILA			
Estado de Cambios en la Situación Financiera			
Del 01 de julio al 30 de septiembre de 2021			
	Origen	Aplicación	
ACTIVO	0.00		2,370,474.82
Activo Circulante	1,211,501.53		970,861.21
Efectivo y Equivalentes	0.00		2,182,362.74
Derechos a Recibir Efectivo o Equivalentes	1,211,501.53		0.00
Derechos a Recibir Bienes o Servicios	0.00		0.00
Inventarios	0.00		0.00
Almacenes	0.00		0.00
Estimación por Pérdida o Deterioro de Activos Circulantes	0.00		0.00
Otros Activos Circulantes	0.00		0.00
Activo No Circulante	0.00		1,399,613.61
Inversiones Financieras a Largo Plazo	880,759.61		0.00
Derechos a Recibir Efectivo o Equivalentes a Largo Plazo	0.00		0.00
Bienes Inmuebles, Infraestructura y Construcciones en Proceso	0.00		2,143,787.14
Bienes Muebles	0.00		136,586.06
Activos Intangibles	0.00		0.00
Depreciación, Deterioro y Amortización Acumulada de Bienes	0.00		0.00
Activos Diferidos	0.00		0.00
Estimación por Pérdida o Deterioro de Activos no Circulantes	0.00		0.00
Otros Activos no Circulantes	0.00		0.00
PASIVO	0.00		3,435,758.53
Pasivo Circulante	1,056,182.89		0.00
Cuentas por Pagar a Corto Plazo	1,067,022.89		0.00
Documentos por Pagar a Corto Plazo	0.00		0.00
Porción a Corto Plazo de la Deuda Pública a Largo Plazo	0.00		1,068,554.61
Títulos y Valores a Corto Plazo	0.00		0.00
Pasivos Diferidos a Corto Plazo	0.00		0.00
Fondos y Bienes de Terceros en Garantía y/o Administración a Corto Plazo	0.00		0.00
Provisiones a Corto Plazo	0.00		0.00
Otros Pasivos a Corto Plazo	1,077,714.61		0.00
Pasivo No Circulante	0.00		4,491,941.42
Cuentas por Pagar a Largo Plazo	0.00		0.00
Documentos por Pagar a Largo Plazo	0.00		0.00
Deuda Pública a Largo Plazo	0.00		4,491,941.42
Pasivos Diferidos a Largo Plazo	0.00		0.00
Fondos y Bienes de Terceros en Garantía y/o en Administración a Largo Plazo	0.00		0.00
Provisiones a Largo Plazo	0.00		0.00
HACIENDA PUBLICA/PATRIMONIO	5,806,233.35		0.00
Hacienda Pública/Patrimonio Contribuido	0.00		0.00
Aportaciones	0.00		0.00
Donaciones de Capital	0.00		0.00
Actualización de la Hacienda Pública/Patrimonio	0.00		0.00
Hacienda Pública/Patrimonio Generado	5,806,233.35		0.00
Resultados del Ejercicio (Ahorro/ Desahorro)	5,806,233.35		0.00
Resultados de Ejercicios Anteriores	0.00		0.00
Revalúos	0.00		0.00
Reservas	0.00		0.00
Rectificaciones de Resultados de Ejercicios Anteriores	0.00		0.00
Exceso o Insuficiencia en la Actualización de la Hacienda Pública/Patrimonio	0.00		0.00
Resultado por Posición Monetaria	0.00		0.00
Resultado por Tenencia de Activos no Monetarios	0.00		0.00

Nota de Gestión Administrativa 17

De conformidad con la nota de gestión administrativa número 17 la Información Contable deberá estar firmada en cada página de la misma e incluir al final la siguiente leyenda:
"Bajo protesta de decir verdad declaramos que los Estados Financieros y sus notas, son razonablemente correctos y son responsabilidad del emisor"



CP. GUALTEMORO RODRIGUEZ
ALCALDE MUNICIPAL



CP. MARIO ALBERTO HERRERA AGUIÑAGA
TESORERO MUNICIPAL

VC MGR E
C. MARIA DEL CARMEN CAMPOS
SINDICO DE MINORIA



LIC. JUAN MIRANDA GARCES
CONTRALOR MUNICIPAL



C. KARINA ANABEL GONZALEZ GARZA
SINDICO DE MAYORIA

MUNICIPIO DE SABINAS COAHUILA		
Estado de Cambios en la Situación Financiera		
Del 01 de enero al 30 de septiembre de 2021		
	Origen	Aplicación
ACTIVO	0.00	14,300,914.78
Activo Circulante	0.00	11,327,721.81
Efectivo y Equivalentes	0.00	10,710,180.38
Derechos a Recibir Efectivo o Equivalentes	0.00	676,698.83
Derechos a Recibir Bienes o Servicios	59,157.40	0.00
Inventarios	0.00	0.00
Almacenes	0.00	0.00
Estimación por Pérdida o Deterioro de Activos Circulantes	0.00	0.00
Otros Activos Circulantes	0.00	0.00
Activo No Circulante	0.00	2,973,192.97
Inversiones Financieras a Largo Plazo	0.00	1,206,665.66
Derechos a Recibir Efectivo o Equivalentes a Largo Plazo	0.00	0.00
Bienes Inmuebles, Infraestructura y Construcciones en Proceso	0.00	1,551,532.30
Bienes Muebles	0.00	212,523.87
Activos Intangibles	0.00	0.00
Depreciación, Deterioro y Amortización Acumulada de Bienes	0.00	0.00
Activos Diferidos	0.00	2,470.94
Estimación por Pérdida o Deterioro de Activos no Circulantes	0.00	0.00
Otros Activos no Circulantes	0.00	0.00
PASIVO	0.00	21,441,309.51
Pasivo Circulante	0.00	7,169,730.13
Cuentas por Pagar a Corto Plazo	0.00	6,612,611.36
Documentos por Pagar a Corto Plazo	0.00	0.00
Porción a Corto Plazo de la Deuda Pública a Largo Plazo	0.00	0.00
Títulos y Valores a Corto Plazo	0.00	0.00
Pasivos Diferidos a Corto Plazo	0.00	0.00
Fondos y Bienes de Terceros en Garantía y/o Administración a Corto Plazo	0.00	0.00
Provisiones a Corto Plazo	0.00	0.00
Otros Pasivos a Corto Plazo	0.00	557,118.77
Pasivo No Circulante	0.00	14,271,579.38
Cuentas por Pagar a Largo Plazo	0.00	0.00
Documentos por Pagar a Largo Plazo	0.00	0.00
Deuda Pública a Largo Plazo	0.00	14,271,579.38
Pasivos Diferidos a Largo Plazo	0.00	0.00
Fondos y Bienes de Terceros en Garantía y/o en Administración a Largo Plazo	0.00	0.00
Provisiones a Largo Plazo	0.00	0.00
HACIENDA PUBLICA/PATRIMONIO	35,742,224.29	0.00
Hacienda Pública/Patrimonio Contribuido	0.00	0.00
Aportaciones	0.00	0.00
Donaciones de Capital	0.00	0.00
Actualización de la Hacienda Pública/Patrimonio	0.00	0.00
Hacienda Pública/Patrimonio Generado	36,039,936.67	0.00
Resultados del Ejercicio (Ahorro/ Desahorro)	9,933,098.45	0.00
Resultados de Ejercicios Anteriores	26,106,838.22	0.00
Revalúos	0.00	0.00
Reservas	0.00	0.00
Rectificaciones de Resultados de Ejercicios Anteriores	0.00	257,712.37
Exceso o Insuficiencia en la Actualización de la Hacienda Pública/Patrimonio	0.00	0.00
Resultado por Posición Monetaria	0.00	0.00
Resultado por Tenencia de Activos no Monetarios	0.00	0.00

Nota de Gestión Administrativa 17

De conformidad con la nota de gestión administrativa número 17 la información Contable deberá estar firmada en cada página de la misma e incluir al final la siguiente leyenda:
"Bajo protesta de decir verdad declaramos que los Estados Financieros y sus notas, son razonablemente correctos y son responsabilidad del emisor"



C.P. GUAHEM C. RODRIGUEZ

ALCALDE MUNICIPAL



LIC. JUAN MIRANDA GARCÉS

CONTRALOR MUNICIPAL



C.P. MARIO ALBERTO HERRERA AGUIÑAGA

TESORERO MUNICIPAL



C. KARINA ANABEL GONZALEZ GARZA

SINDICO DE MAYORIA



C. MARIA DEL CARMEN CAMPOS

SINDICO DE MINORIA

MUNICIPIO DE SABINAS COAHUILA			
Estado de Flujos de Efectivo			
Del 01 de julio al 30 de septiembre de 2021 y 2020			
Concepto	2021	2020	
Flujos de Efectivo de las Actividades de Operación			
Origen	50,165,683.82	55,375,751.64	
Impuestos	2,906,775.41	2,008,408.42	
Cuentas y Aportaciones de Seguridad Social	0.00	0.00	
Contribuciones de Mejoras	0.00	0.00	
Derechos	4,285,838.65	4,573,728.92	
Productos	77,376.52	158,359.22	
Aprovechamientos	71,843.82	134,530.00	
Ingresos por Venta de Bienes y Prestación de Servicios	0.00	0.00	
Participaciones, Aportaciones, Convenios, Incentivos Derivados de la Colaboración Fiscal y Fondos Distintos de Aportaciones	39,467,810.39	39,493,904.82	
Transferencias, Asignaciones, Subsidios y Subvenciones, y Pensiones y Jubilaciones	0.00	9,005,820.26	
Otros Orígenes de Operación	3,356,239.03	0.00	
Aplicación	40,923,503.57	53,041,077.62	
Servicios Personales	18,617,837.13	18,009,037.96	
Materiales y Suministros	5,091,222.20	6,568,094.83	
Servicios Generales	11,331,825.36	8,601,671.84	
Transferencias Internas y Asignaciones al Sector Público	0.00	0.00	
Transferencias al resto del Sector Público	0.00	0.00	
Subsidios y Subvenciones	69,920.14	197,639.70	
Ayudas Sociales	1,936,024.10	1,451,119.72	
Pensiones y Jubilaciones	74,243.34	53,928.71	
Transferencias a Fideicomisos, Mandatos y Contratos Análogos	0.00	0.00	
Transferencias a la Seguridad Social	0.00	0.00	
Donativos	104,245.00	85,832.84	
Transferencias al Exterior	0.00	0.00	
Participaciones	0.00	0.00	
Aportaciones	0.00	0.00	
Convenios	0.00	0.00	
Otras Aplicaciones de Operación	3,696,186.30	17,073,552.02	
Flujos Netos de Efectivo por Actividades de Operación	9,242,180.05	2,334,674.02	
Flujos de Efectivo de las Actividades de Inversión			
Origen	880,759.61	0.00	
Bienes Inmuebles, Infraestructura y Construcciones en Proceso	0.00	0.00	
Bienes Muebles	0.00	0.00	
Otros Orígenes de Inversión	880,759.61	0.00	
Aplicación	2,280,373.22	2,341,995.32	
Bienes Inmuebles, Infraestructura y Construcciones en Proceso	2,143,787.14	2,016,002.00	
Bienes Muebles	136,586.08	325,993.32	
Otras Aplicaciones de Inversión	0.00	0.00	
Flujos Netos de Efectivo por Actividades de Inversión	-1,399,613.61	-2,341,995.32	
Flujo de Efectivo de las Actividades de Financiamiento			
Origen	4,491,941.42	1,193,632.68	
Endeudamiento Neto	0.00	0.00	
Interno	0.00	0.00	
Externo	0.00	0.00	
Otros Orígenes de Financiamiento	4,491,941.42	1,193,632.68	
Aplicación	10,152,145.12	2,624,712.67	
Servicios de la Deuda	1,305,985.26	1,431,079.89	
Interno	1,305,985.26	1,431,079.89	
Externo	0.00	0.00	
Otras Aplicaciones de Financiamiento	8,846,159.86	1,193,632.68	
Flujos Netos de Efectivo por Actividades de Financiamiento	-5,660,203.70	-1,431,079.89	
Incremento/Disminución Neta en el Efectivo y Equivalentes al Efectivo	2,182,362.74	-1,438,401.19	
Efectivo y Equivalentes al Efectivo al Inicio del Ejercicio	9,960,004.01	24,183,786.42	
Efectivo y Equivalentes al Efectivo al Final del Ejercicio	12,142,366.75	22,745,385.23	

Nota de Gestión Administrativa 17

De conformidad con la nota de gestión administrativa número 17 la Información Contable deberá estar firmada en cada página de la misma e incluir al final la siguiente leyenda: "Bajo protesta de decir verdad declaramos que los Estados Financieros y sus notas, son razonablemente correctos y son responsabilidad del emisor"


CP. OJAUHTIENDO RODRIGUEZ

ALCALDE MUNICIPAL


C.P. MARIO ALBERTO HERRERA AGUINAGA

TESORERO MUNICIPAL


C. MARIA DEL CARMEN CAMPOS

SINDICO DE MINORIA


LIC. JUAN MIRANDA GARCES

CONTRALOR MUNICIPAL


C. KARINA ANABEL GONZALEZ GARZA

SINDICO DE MAYORIA

MUNICIPIO DE SABINAS COAHUILA		
Estado de Flujos de Efectivo		
Del 01 de enero al 30 de septiembre de 2021 y del 01 de enero al 31 de diciembre de 2020		
Concepto	2021	2020
Flujos de Efectivo de las Actividades de Operación		
Origen	163,790,813.82	162,623,423.23
Impuestos	14,375,301.80	12,040,877.30
Cuotas y Aportaciones de Seguridad Social	0.00	0.00
Contribuciones de Mejoras	0.00	0.00
Derechos	16,861,112.24	16,321,268.67
Productos	251,548.85	819,408.32
Aprovechamientos	405,680.86	406,261.00
Ingresos por Venta de Bienes y Prestación de Servicios	0.00	0.00
Participaciones, Aportaciones, Convenios, Incentivos Derivados de la Colaboración Fiscal y Fondos Distintos de Aportaciones	121,838,002.67	122,684,164.35
Transferencias, Asignaciones, Subsidios y Subvenciones, y Pensiones y Jubilaciones	0.00	10,351,445.69
Otros Origenes de Operación	59,157.40	0.00
Aplicación	125,391,307.85	151,329,704.86
Servicios Personales	55,509,293.52	57,011,339.01
Materiales y Suministros	12,946,344.94	14,996,358.47
Servicios Generales	29,055,182.14	29,732,981.87
Transferencias Internas y Asignaciones al Sector Público	0.00	0.00
Transferencias al resto del Sector Público	151,250.00	0.00
Subsidios y Subvenciones	1,411,558.58	1,972,418.33
Ayudas Sociales	4,815,080.99	4,297,004.75
Pensionamientos y Jubilaciones	222,730.02	136,112.79
Transferencias a Fideicomisos, Mandatos y Contratos Análogos	0.00	0.00
Transferencias a la Seguridad Social	0.00	0.00
Donativos	2,047,167.43	257,532.80
Transferencias al Exterior	0.00	0.00
Participaciones	0.00	0.00
Aportaciones	0.00	0.00
Convenios	0.00	0.00
Otras Aplicaciones de Operación	19,232,700.23	42,935,956.84
Flujos Netos de Efectivo por Actividades de Operación	28,399,505.97	11,293,718.37
Flujos de Efectivo de las Actividades de Inversión		
Origen	0.00	0.00
Bienes Inmuebles, Infraestructura y Construcciones en Proceso	0.00	0.00
Bienes Muebles	0.00	0.00
Otros Origenes de Inversión	0.00	0.00
Aplicación	2,973,192.97	5,867,153.06
Bienes Inmuebles, Infraestructura y Construcciones en Proceso	1,551,532.30	5,225,439.62
Bienes Muebles	212,523.87	641,713.44
Otras Aplicaciones de Inversión	1,209,136.80	0.00
Flujos Netos de Efectivo por Actividades de Inversión	-2,973,192.97	-5,867,153.06
Flujo de Efectivo de las Actividades de Financiamiento		
Origen	14,669,456.94	3,978,775.60
Endeudamiento Neto	0.00	0.00
Interno	0.00	0.00
Externo	0.00	0.00
Otros Origenes de Financiamiento	14,669,456.94	3,978,775.60
Aplicación	29,385,589.56	6,993,607.11
Servicios de la Deuda	5,317,018.69	5,014,831.51
Interno	5,317,018.69	5,014,831.51
Externo	0.00	0.00
Otras Aplicaciones de Financiamiento	24,068,570.87	3,978,775.60
Flujos Netos de Efectivo por Actividades de Financiamiento	-14,716,132.62	-5,014,831.51
Incremento/Disminución Neta en el Efectivo y Equivalentes al Efectivo	10,710,180.38	411,733.80
Efectivo y Equivalentes al Efectivo al Inicio del Ejercicio	1,432,186.37	22,333,651.43
Efectivo y Equivalentes al Efectivo al Final del Ejercicio	12,142,366.75	22,745,385.23

Nota de Gestión Administrativa 17

De conformidad con la nota de gestión administrativa número 17 la información Contable deberá estar firmada en cada página de la misma e incluir al final la siguiente leyenda: "Bajo protesta de decir verdad declaramos que los Estados Financieros y sus notas, son razonablemente correctos y son responsabilidad del emisor"


C.P. CUALTEMOC RODRIGUEZ
 ALCALDE MUNICIPAL


C.P. MARIO ALBERTO FERRERA AGUIÑAGA
 TESORERO MUNICIPAL


C. MARIA DEL CARMEN CAMPOS
 SINDICO DE MINORIA


LIC. JUAN MIRANDA GARCÉS
 CONTRALOR MUNICIPAL


C. KARINA ANABEL GONZALEZ GARZA
 SINDICO DE MAYORIA

MUNICIPIO DE SABINAS COAHUILA					
Estado Analítico del Activo					
Del 01 de julio al 30 de septiembre de 2021					
Concepto	Saldo Inicial 1	Cargos del Periodo 2	Abonos del Periodo 3	Saldo Final 4 (1+2-3)	Variación del Periodo (4-1)
ACTIVO	267,266,332.31	113,726,814.77	111,356,339.95	269,636,807.13	2,370,474.82
Activo Circulante	16,998,204.55	102,058,462.64	101,087,601.43	17,969,055.76	970,861.21
Efectivo y Equivalentes	9,960,004.01	53,336,852.59	51,153,489.85	12,142,366.75	2,182,362.74
Derechos a Recibir Efectivo o Equivalentes	6,808,200.54	48,722,610.05	48,934,111.56	5,594,699.01	-1,211,501.53
Derechos a Recibir Bienes o Servicios	232,000.00	0.00	0.00	232,000.00	0.00
Inventarios	0.00	0.00	0.00	0.00	0.00
Almacenes	0.00	0.00	0.00	0.00	0.00
Estimación por Pérdida o Deterioro de Activos Circulantes	0.00	0.00	0.00	0.00	0.00
Otros Activos Circulantes	0.00	0.00	0.00	0.00	0.00
Activo No Circulante	250,268,127.76	11,668,352.13	10,268,738.52	251,667,741.37	1,399,613.61
Inversiones Financieras a Largo Plazo	4,216,489.83	5,691,792.61	6,572,652.22	3,335,730.22	-880,759.61
Derechos a Recibir Efectivo o Equivalentes a Largo Plazo	0.00	0.00	0.00	0.00	0.00
Bienes Inmuebles, Infraestructura y Construcciones en Proceso	188,543,332.76	5,839,973.44	3,696,186.30	190,687,119.90	2,143,787.14
Bienes Muebles	56,852,272.79	136,586.08	0.00	56,988,858.87	136,586.08
Activos Intangibles	603,041.17	0.00	0.00	603,041.17	0.00
Depreciación, Deterioro y Amortización Acumulada de Bienes	0.00	0.00	0.00	0.00	0.00
Activos Diferidos	52,991.21	0.00	0.00	52,991.21	0.00
Estimación por Pérdida o Deterioro de Activos no Circulantes	0.00	0.00	0.00	0.00	0.00
Otros Activos no Circulantes	0.00	0.00	0.00	0.00	0.00

Nota de Gestión Administrativa 17

De conformidad con la nota de gestión administrativa número 17 la Información Contable deberá estar firmada en cada página de la misma e incluir al final la siguiente leyenda: "Bajo protesta de decir verdad declaramos que los Estados Financieros y sus notas, son razonablemente correctos y son responsabilidad del emisor"

C.P. CUAUHUEBEC RODRIGUEZ

ALCALDE MUNICIPAL

C.P. MARIO ALBERTO HERRERA AGUIÑAGA

TESORERO MUNICIPAL

C. MARIA DEL CARMEN CAMPOS

SINDICO DE MINORIA

LIC. JUAN MIRANDA GARCÉS

CONTRALOR MUNICIPAL


C. KARINA ANABEL GONZALEZ GARZA

SINDICO DE MAYORIA


MUNICIPIO DE SABINAS COAHUILA					
Estado Analítico del Activo					
Del 01 de enero al 30 de septiembre de 2021					
Concepto	Saldo Inicial 1	Cargos del Período 2	Abonos del Período 3	Saldo Final 4 (1+2-3)	Variación del Período (4-1)
ACTIVO	255,335,892.35	361,704,321.30	347,403,406.52	269,636,807.13	14,300,914.78
Activo Circulante	6,641,343.95	330,278,643.68	318,950,921.87	17,969,065.76	11,327,721.81
Efectivo y Equivalentes	1,432,186.37	169,405,931.22	159,665,750.84	12,142,366.75	10,710,180.38
Derechos a Recibir Efectivo o Equivalentes	4,918,000.18	160,872,712.46	160,196,013.63	5,594,699.01	676,698.83
Derechos a Recibir Bienes o Servicios	291,157.40	0.00	59,157.40	232,000.00	-59,157.40
Inventarios	0.00	0.00	0.00	0.00	0.00
Almacenes	0.00	0.00	0.00	0.00	0.00
Estimación por Pérdida o Deterioro de Activos Circulantes	0.00	0.00	0.00	0.00	0.00
Otros Activos Circulantes	0.00	0.00	0.00	0.00	0.00
Activo No Circulante	248,694,548.40	31,425,677.62	28,452,484.65	251,667,741.37	2,373,192.97
Inversiones Financieras a Largo Plazo	2,129,064.36	18,570,591.61	17,363,925.75	3,335,730.22	1,206,665.86
Derechos a Recibir Efectivo o Equivalentes a Largo Plazo	0.00	0.00	0.00	0.00	0.00
Bienes Inmuebles, Infraestructura y Construcciones en Proceso	189,135,587.60	12,640,091.20	11,066,556.90	190,667,118.90	1,551,532.30
Bienes Muebles	56,776,335.00	212,523.87	0.00	56,988,858.87	212,523.87
Activos Intangibles	603,041.17	0.00	0.00	603,041.17	0.00
Depreciación, Deterioro y Amortización Acumulada de Bienes	0.00	0.00	0.00	0.00	0.00
Activos Diferidos	50,520.27	2,470.94	0.00	52,991.21	2,470.94
Estimación por Pérdida o Deterioro de Activos no Circulantes	0.00	0.00	0.00	0.00	0.00
Otros Activos no Circulantes	0.00	0.00	0.00	0.00	0.00

De conformidad con la nota de gestión administrativa número 17 la Información Contable deberá estar firmada en cada página de la misma e incluir al final la siguiente leyenda: "Bajo protesta de decir verdad declaramos que los Estados Financieros y sus notas, son razonablemente correctos y son responsabilidad del emisor"


Nota de Gestión Administrativa 17




C. CUAHITNOC RODRIGUEZ
 ALCALDE MUNICIPAL




C.P. MARIO ALBERTO HERRERA AGUINAGA
 TESORERO MUNICIPAL



C. MARIA DEL CARMEN CAMPOS
 SINDICO DE MINORIA



C. KARINA ISABEL GONZALEZ GARZA
 SINDICO DE MAYORIA



LIC. JUAN MIRANDA GARCES
 CONTRALOR MUNICIPAL

Municipio de Sabinas, Coahuila				
Estado Analítico de la Deuda y Otros Pasivos				
Del 01 de julio al 30 de septiembre de 2021				
Denominación de las Deudas	Moneda de Contratación	Institución o País Acreedor	Saldo Inicial del Periodo	Saldo Final del Periodo
DEUDA PÚBLICA				
Corto Plazo				
Deuda Interna				
			0.00	0.00
Instituciones de Crédito	Peso		0.00	0.00
Títulos y Valores	Peso		0.00	0.00
Arrendamientos Financieros	Peso		0.00	0.00
Deuda Externa				
			0.00	0.00
Organismos Financieros Internacionales	Peso		0.00	0.00
Deuda Bilateral	Peso		0.00	0.00
Títulos y Valores	Peso		0.00	0.00
Arrendamientos Financieros	Peso		0.00	0.00
<i>Subtotal Corto Plazo</i>			0.00	0.00
Largo Plazo				
Deuda interna				
			142,290,749.45	137,798,808.03
Instituciones de Crédito	Peso	BANOBRAS S.N.C Y ENERGETIKA SUSTENTABLE	142,290,749.45	137,798,808.03
Títulos y Valores	Peso		0.00	0.00
Arrendamientos Financieros	Peso		0.00	0.00
Deuda Externa				
			0.00	0.00
Organismos Financieros Internacionales	Peso		0.00	0.00
Deuda Bilateral	Peso		0.00	0.00
Títulos y Valores	Peso		0.00	0.00
Arrendamientos Financieros	Peso		0.00	0.00
<i>Subtotal Largo Plazo</i>			0.00	0.00
Otros Pasivos				
			4,544,070.49	5,600,253.38
	Peso			
Total Deuda y Otros Pasivos			146,834,819.94	143,399,061.41

Nota de Gestión Administrativa 17

De conformidad con la nota de gestión administrativa número 17 la información Contable deberá estar firmada en cada página de la misma e incluir al final la siguiente leyenda: "Bajo protesta de decir verdad declaramos que los Estados Financieros y sus notas, son razonablemente correctos y son responsabilidad del emisor"


CP. CUAUTEMOC RODRIGUEZ
 ALCALDE MUNICIPAL


LIC. JUAN MARANDA GARCES
 CONTRALOR MUNICIPAL


CP. MARIO ALBERTO HERRERA AGUIÑAGA
 TESORERO MUNICIPAL


C. KARINA ANABEL GONZALEZ GARZA
 SINDICO DE MAYORIA


C. MARIA DEL CARMEN CAMPOS
 SINDICO DE MINORIA

Municipio de Sabinas, Coahuila				
Estado Analítico de la Deuda y Otros Pasivos				
Del 01 de enero al 30 de septiembre de 2021				
Denominación de las Deudas	Moneda de Contratación	Institución o País Acreedor	Saldo Inicial del Periodo	Saldo Final del Periodo
DEUDA PUBLICA				
Corto Plazo				
Deuda Interna				
			0.00	0.00
Instituciones de Crédito	Peso		0.00	0.00
Títulos y Valores	Peso		0.00	0.00
Arrendamientos Financieros	Peso		0.00	0.00
Deuda Externa				
Organismos Financieros Internacionales	Peso		0.00	0.00
Deuda Bilateral	Peso		0.00	0.00
Títulos y Valores	Peso		0.00	0.00
Arrendamientos Financieros	Peso		0.00	0.00
<i>Subtotal Corto Plazo</i>			0.00	0.00
Largo Plazo				
Deuda Interna				
			152,070,387.41	137,798,808.03
Instituciones de Crédito	Peso	BANOBRAS S.N.C Y ENERGETIKA SUSTENTABLE	152,070,387.41	137,798,808.03
Títulos y Valores	Peso		0.00	0.00
Arrendamientos Financieros	Peso		0.00	0.00
Deuda Externa				
Organismos Financieros Internacionales	Peso		0.00	0.00
Deuda Bilateral	Peso		0.00	0.00
Títulos y Valores	Peso		0.00	0.00
Arrendamientos Financieros	Peso		0.00	0.00
<i>Subtotal Largo Plazo</i>			0.00	0.00
Otros Pasivos				
	Peso		12,769,983.51	5,600,253.38
Total Deuda y Otros Pasivos			164,840,370.92	143,399,061.41

Nota de Gestión Administrativa 17

De conformidad con la nota de gestión administrativa número 17 la información Contable deberá estar firmada en cada página de la misma e incluir al final la siguiente leyenda: "Bajo protesta de decir verdad declaramos que los Estados Financieros y sus notas, son razonablemente correctos y son responsabilidad del emisor"


CP. CUALTEMOC RODRIGUEZ
ALCALDE MUNICIPAL


CP. MARIO ALBERTO HERRERA AGUIÑAGA
TESORERO MUNICIPAL


C. MARIA DEL CARMEN CAMPOS
SINDICO DE MINORIA


LIC. JUAN MIRANDA GARCÉS
CONTRALOR MUNICIPAL


C. KARINA ANABEL GONZALEZ GARZA
SINDICO DE MAYORIA



Notas De Desglose



Gobierno Municipal
Sabinas, Coahuila de Zaragoza

INFORMACIÓN CONTABLE

NOTAS A LOS ESTADOS FINANCIEROS

TERCER AVANCE DE GESTION EJERCICIO FISCAL 2021

NOTAS DE DESGLOSE

Fuente: Artículo 46 fracción I inciso g) de la LDCG y Capítulo VII del Manual de Contabilidad Gubernamental



Gobierno Municipal
Sabinas, Coahuila de Zaragoza

a) NOTAS DE DESGLOSE

I) NOTAS AL ESTADO DE SITUACIÓN FINANCIERA

Activo

ESF 01. Efectivo y Equivalentes

El importe que refleja esta cuenta al 30 de Septiembre del 2021 es por \$ 12, 142,366 son recursos que están integrados de la siguiente manera:

CUENTA	MONTO AL 31 DE DIC 2020	TIPO	MONTO AL 30 DE SEP 2021
EFFECTIVO	\$52,546		\$112,460
TOTAL EFFECTIVO	\$52,546		\$112,460
BANCOS			
Santander 65504160028	\$4,256,963	Productiva	\$4,256,963
Cuenta Puente Ingresos	0.00		1,078,148
Santander 65-50479252-4	\$9,163	Productiva	\$9,163
Santander 65-50489695-2	-\$485,652	Productiva	-\$485,652
Santander 65505444914	\$8,179	Productiva	\$8,179
Santander 65505444868	\$36,117	Productiva	\$36,117
Santander 65505598093	-\$6,635	Productiva	-\$6,635
Santander 65505508858	\$4,988	Productiva	\$4,988
Santander 65505559031	\$6,496		\$6,496
Santander 65-505508784	\$12,052		\$12,052
Santander 65505509074	\$754		\$754
Santander 65505999434	\$5,793		\$5,793
Santander 65505999525	\$2,436		\$2,436



Gobierno Municipal
Sabinas, Coahuila de Zaragoza

Santander 65506045862	-\$4,357,319		-\$4,357,319
Santander 65-50601368-0	\$2,609		\$2,609
Santander 65-50620028-4	\$5,278		\$5,278
Santander 65-50651590-2	\$0		\$0
Santander 65-50654631-3	\$1,000		\$1,000
Santander 6550654608-5	-\$16,517		-\$346,241
Santander 65-50662132-4	\$326,114		\$316,263
Santander 18-00017339-9	\$0		\$595,345
Santander 18-00017343-1	\$0		\$4,923,727
Santander 18-00017346-2	\$0		\$2,719,224
Santander 18-00018215-6	\$0		\$3,240,840
Santander 18-00014116-9	\$1,475,268		\$0
Santander 18-00014533-9	\$99,615		\$0
Santander 18-00014532-5	\$234		\$0
Santander 18-00014723-5	-\$7,675		\$0
TOTAL BANCOS	\$1,379,640		\$12,029,907
INVERSIONES FINANCIERAS			
Inversiones temporales	\$0	Productiva	\$0
TOTAL INVERSIONES FINANCIERAS	\$0		\$0
TOTAL EFECTIVO Y EQUIVALENTES	\$1,432,186		\$12,142,366

ESF 02. Derechos a recibir Efectivo y Equivalentes

El importe que refleja al 30 de Septiembre de 2021 es por \$ 5, 594,699.01 integrado de la siguiente manera:

Concepto		31 DIC 2020	30 SEP 2021
Deudores Diversos	\$	4,531,518	\$ 4,815,835
Préstamos Otorgados		386,482	589,943
Otros Derechos a Recibir Efectivo o Equivalentes		0.00	188,921
TOTAL \$		4,918,000	\$ 5,594,699



Gobierno Municipal
Sabinas, Coahuila de Zaragoza

ESF 03. Derechos a recibir Bienes o Servicios

El importe que refleja al 30 de Septiembre de 2021 es por **\$232,000** integrados de la siguiente manera:

Nombre de la cuenta	31 DIC 2020		30 SEP 2021
		Vencimiento	
1.1.3.1 Anticipo a Proveedores por Adquisición de Bienes y Prestación de Servicios a Corto Plazo	\$ 291,157	90 días	\$ 232,000
TOTAL \$	291,157		\$ 232,000

ESF 04. Bienes Disponibles para su Transformación o Consumo (inventarios)

Esta Nota no le aplica al Municipio de Sabinas Coahuila; ya que no realiza ningún proceso de transformación y/o elaboración de bienes.

ESF 05. Almacén

Esta Nota no le aplica al Municipio de Sabinas Coahuila; ya que los bienes que se llegan a utilizar en la prestación de los servicios se entregan directamente a la dependencia solicitante.

ESF 06. Inversiones Financieras (Fideicomiso)

Concepto	31 DIC 2020	30 SEP 2021
Fideicomisos, Mandatos y Contratos Análogos	\$ 0.00	\$ 0.00
TOTAL	\$ 0.00	\$ 0.00



Gobierno Municipal
Sabinas, Coahuila de Zaragoza

ESF 07. Inversiones Financieras

Concepto	31 DIC 2020	30 SEP 2021
Inversiones Financieras a Largo Plazo	\$ 2,129,064	\$ 3,335,730
TOTAL	\$ 2,129,064	\$ 3,335,730

ESF 08. Bienes Muebles, Inmuebles e Intangibles

ACTIVO FIJO:

BIENES INMUEBLES INFRAESTRUCTURA Y CONSTRUCCION	SALDO AL 31 DE DIC 2020	SALDO AL 30 DE SEP 2021	ESTADO DEL BIEN
TERRENOS	\$12,876,835	\$12,876,835	BUENO
EDIFICIOS NO HABITACIONALES	\$21,591,267	\$21,591,267	BUENO
CONSTRUCCIONES EN PROCESO	\$11,530,871	\$24,170,962	BUENO
OTROS BIENES INMUEBLES	\$217,411	\$217,411	BUENO
INFRAESTRUCTURA	\$142,919,204	\$131,830,645	BUENO
SUMA	\$ 189,135,588	\$ 190,687,120	

BIENES MUEBLES	SALDO AL 31 DE DIC 2020	SALDO AL 30 DE SEP 2021	ESTADO DEL BIEN
MOBILIARIO Y EQUIPO DE ADMINISTRACION	\$9,256,128	\$9,422,006	BUENO
MOBILIARIO Y EQUIPO EDUCACIONAL Y RECREATIVO	\$744,284	\$756,198	BUENO
EQUIPO E INSTRUMENTAL MÉDICO Y DE LABORATORIO	\$17,507	\$17,507	BUENO
VEHICULOS Y EQUIPO DE TRANSPORTE	\$38,340,680	\$38,340,680	BUENO
EQUIPO DE DEFENSA Y SEGURIDAD	\$1,518,699	\$1,518,699	BUENO
MAQUINARIA, OTROS EQUIPOS Y HERRAMIENTAS	\$6,521,325	\$6,556,058	BUENO
COLECCIONES, OBRAS DE ARTE Y OBJETOS VALIOSOS	\$38,404	\$38,404	BUENO
ACTIVOS BIOLÓGICOS	\$339,307	\$339,307	BUENO
SUMA	\$ 56,776,335	\$ 56,988,859	

SUMA ACTIVO FIJO **\$245,911,923** **\$247,675,979**



Gobierno Municipal
Sabinas, Coahuila de Zaragoza

Al 30 de Septiembre de 2021 no se cuenta con registro de depreciación.

ESF 09. Activos Intangibles

El importe de este rubro al 30 de Septiembre de 2021 es por **\$603,041** detallado de la siguiente manera:

Concepto	31 DIC 2020	30 SEP 2021
Software	\$ 603,041	\$ 603,041
TOTAL \$	603,041	603,041

Al 30 de Septiembre de 2021 no cuenta con registro de depreciación.

ESF 10. Estimaciones y Deterioros

Esta Nota no le aplica al Municipio de Sabinas, Coahuila; ya que al 30 de Septiembre de 2021 no se tienen estimación de cuentas incobrables, estimación de inventarios, deterioro de activos biológicos o cualquier otra.

ESF 11. Otros Activos

El Municipio de Sabinas, Coahuila; al 30 de Septiembre de 2021 no se cuenta con este rubro.

Pasivo²

ESF 12. Cuentas por pagar a corto plazo

Este rubro al 30 de Septiembre de 2021 es por la cantidad total de **\$ 3, 818,704** los cuales la totalidad de los mismos son factibles de cubrirse.



Gobierno Municipal
Sabinas, Coahuila de Zaragoza

Cuentas por pagar a corto plazo

Nombre de la cuenta	Importe	Vencimiento
Servicios personales por pagar a corto plazo	\$145,608	Menor a 90 días
Proveedores por pagar a corto plazo	\$2,813,454	Menor a 90 días
Contratistas por obras públicas por pagar a corto plazo	\$5,678,392	Menor a 90 días
Transferencias otorgadas por pagar a corto plazo	\$453,216	
Intereses, comisiones y otros gastos de la Deuda	\$0.00	
Retenciones y contribuciones por pagar a corto plazo	\$7,186,260	
Otras cuentas por pagar a corto plazo	-\$12,458,226	
TOTAL	\$3,818,704	

Provisiones a corto plazo

Nombre de la cuenta	Importe	Vencimiento
Otras provisiones a corto plazo	\$ 1,699,465	Menor a 90 días
TOTAL	\$ 1,699,465	

Otros pasivos a corto plazo

Nombre de la cuenta	Importe	Vencimiento
Ingresos por clasificar	\$82,084	Menor a 90 días
TOTAL	\$82,084	

ESF 13. Fondos de Bienes de Terceros en Administración y/o en Garantía a corto y largo plazo

El Municipio de Sabinas, Coahuila; al 30 de Septiembre de 2021 no se cuenta con este rubro.



Gobierno Municipal
Sabinas, Coahuila de Zaragoza

ESF 14. Pasivos Diferidos a Largo Plazo

El saldo al 30 de Septiembre de 2021 de esta cuenta es de \$ 137, 798,808 y se detalla a continuación:

Deuda Pública a largo plazo

Nombre de la cuenta	Importe
Prestamos de la deuda pública interna por pagar a corto plazo	\$137,798,808
TOTAL	\$137,798,808

II) NOTAS AL ESTADO DE ACTIVIDADES

EA-01.- Ingresos de Gestión (Trimestral)

Los ingresos totales de gestión del Tercer Trimestre 2021 son por \$ 7, 341,634

DESCRIPCION	3ER. TRIM DEL 01 DE JUL AL 30 DE SEP 2021	3ER. TRIM DEL 01 DE JUL AL 30 DE SEP 2020
INGRESOS Y OTROS BENEFICIOS	\$46,809,445	\$55,375,752
INGRESOS DE LA GESTION	\$7,341,634	\$6,875,027
IMPUESTOS	\$2,906,775	\$2,008,408
IMPUESTOS SOBRE EL PATRIMONIO	\$2,839,743	\$1,891,245
ACCESORIOS E IMPUESTOS	\$0.00	\$110,005
OTROS IMPUESTOS	\$67,032	\$7,158
CONTRIBUCIONES DE MEJORAS	\$0	\$0.00
DERECHOS	\$4,285,639	\$4,573,729
DERECHOS POR EL USO, GOCE, APROVECHAMIENTO O EXPLOTACIÓN DE BIENES	\$0	\$1,491
DERECHOS POR PRESTACION DE SERVICIOS	\$2,932,779	\$2,700,841
ACCESORIOS DE DERECHOS	\$2,084	\$32,194
OTROS DERECHOS	\$1,349,876	\$1,839,203
PRODUCTOS	\$77,377	\$158,359



Gobierno Municipal
Sabinas, Coahuila de Zaragoza

PRODUCTOS	\$77,377	\$158,359
APROVECHAMIENTOS	\$71,844	\$134,530
OTROS APROVECHAMIENTOS	\$71,844	\$134,530

EA-01.- Ingresos de Gestión (Acumulado)

DESCRIPCION	DEL 01 DE ENE AL 30 DE SEP 2021	DEL 01 DE ENE AL 30 DE SEP 2020
INGRESOS Y OTROS BENEFICIOS	\$153,731,656	\$162,623,423
INGRESOS DE LA GESTION	\$31,893,654	\$29,587,813
IMPUESTOS	\$14,375,302	\$12,040,877
IMPUESTOS SOBRE EL PATRIMONIO	\$14,244,819	\$11,690,484
ACCESORIOS E IMPUESTOS	\$0.00	\$211,643
OTROS IMPUESTOS	\$130,483	138,750
CONTRIBUCIONES DE MEJORAS	\$0.00	\$0.00
DERECHOS	\$16,861,112	\$16,321,269
DERECHOS POR EL USO, GOCE, APROVECHAMIENTO O EXPLOTACIÓN DE BIENES	\$2,628	\$3,621
DERECHOS POR PRESTACION DE SERVICIOS	\$8,546,044	\$7,397,801
ACCESORIOS DE DERECHOS	\$125,834	\$99,967
OTROS DERECHOS	\$8,186,606	\$8,819,879
PRODUCTOS	\$251,549	\$819,406
PRODUCTOS	\$251,549	\$819,406
APROVECHAMIENTOS	\$405,691	\$406,261
OTROS APROVECHAMIENTOS	\$405,691	\$406,261

EA-02.- (Trimestral) Participaciones, Aportaciones, Convenios, Incentivos Derivados de la Colaboración Fiscal, Fondos Distintos de Aportaciones, Transferencias, Asignaciones, Subsidios y Subvenciones, y Pensiones y Jubilaciones.

DESCRIPCION	3ER. TRIM	3ER. TRIM
-------------	-----------	-----------



Gobierno Municipal
Sabinas, Coahuila de Zaragoza

	DEL 01 DE JUL AL 30 DE SEP 2021	DEL 01 DE JUL AL 30 DE SEP 2020
PARTICIPACIONES, APORTACIONES, CONVENIOS, INCENTIVOS DERIVADOS DE LA COLABORACIÓN FISCAL, FONDOS DISTINTOS DE APORTACIONES, TRANSFERENCIAS, ASIGNACIONES, SUBSIDIOS Y SUBVENCIONES, Y PENSIONES Y JUBILACIONES	\$39,467,810	\$48,500,725
PARTICIPACIONES, APORTACIONES, CONVENIOS, INCENTIVOS DERIVADOS DE LA COLABORACIÓN FISCAL Y FONDOS DISTINTOS DE APORTACIONES	\$39,467,810	\$39,493,905
PARTICIPACIONES	\$24,268,743	\$22,415,141
APORTACIONES	\$12,841,728	\$9,704,994
FONDOS DISTINTOS DE APORTACIONES	\$2,357,339	\$7,373,770
TRANSFERENCIAS, ASIGNACIONES, SUBSIDIOS Y SUBVENCIONES, Y PENSIONES Y JUBILACIONES	\$0.00	\$9,006,820
TRANSFERENCIAS Y ASIGNACIONES	\$0.00	\$0.00
SUBSIDIOS Y SUBVENCIONES	\$0.00	\$9,006,820

EA-02.- (Acumulado) Participaciones, Aportaciones, Convenios, Incentivos Derivados de la Colaboración Fiscal, Fondos Distintos de Aportaciones, Transferencias, Asignaciones, Subsidios y Subvenciones, y Pensiones y Jubilaciones.

DESCRIPCION	DEL 01 DE ENE AL 30 DE SEP 2021	DEL 01 DE ENE AL 30 DE SEP 2020
PARTICIPACIONES, APORTACIONES, CONVENIOS, INCENTIVOS DERIVADOS DE LA COLABORACIÓN FISCAL, FONDOS DISTINTOS DE APORTACIONES, TRANSFERENCIAS, ASIGNACIONES, SUBSIDIOS Y SUBVENCIONES, Y PENSIONES Y JUBILACIONES	\$121,838,003	\$133,035,610
PARTICIPACIONES, APORTACIONES, CONVENIOS, INCENTIVOS DERIVADOS DE LA COLABORACIÓN FISCAL Y FONDOS DISTINTOS DE APORTACIONES	\$121,838,003	\$122,684,165
PARTICIPACIONES	\$76,348,136	\$74,161,595
APORTACIONES	\$38,530,089	\$36,661,951
FONDOS DISTINTOS DE APORTACIONES	\$6,959,778	\$11,860,618
TRANSFERENCIAS, ASIGNACIONES, SUBSIDIOS Y SUBVENCIONES, Y PENSIONES Y JUBILACIONES	\$0.00	\$10,351,446
TRANSFERENCIAS Y ASIGNACIONES	\$0.00	\$764,264
SUBSIDIOS Y SUBVENCIONES	\$0.00	\$9,587,182

EA-03.- Otros Ingresos y Beneficios



Gobierno Municipal
Sabinas, Coahuila de Zaragoza

El Municipio de Sabinas, Coahuila; al 30 de Septiembre de 2021 no se cuenta con este rubro.

EA-04.- Gastos y Otras Pérdidas (Trimestral)

DESCRIPCION	3ER. TRIM DEL 01 DE JUL AL 30 DE SEP 2021	3ER. TRIM DEL 01 DE JUL AL 30 DE SEP 2020
TOTAL DE GASTOS Y OTRAS PERDIDAS	\$41,003,211	\$36,204,973
GASTOS DE FUNCIONAMIENTO	\$35,040,885	\$34,179,005
SERVICIOS PERSONALES	\$18,617,837	\$19,009,038
REMUNERACIONES AL PERSONAL DE CARÁCTER PERMANENTE	\$14,331,245	\$14,546,133
REMUNERACIONES ADICIONALES Y ESPECIALES	\$1,582,911	\$1,270,969
OTRAS PRESTACIONES SOCIALES Y ECONÓMICAS	\$1,798,094	\$2,433,793
PAGO DE ESTÍMULOS A SERVIDORES PÚBLICOS	\$905,587	\$758,143
MATERIALES Y SUMINISTROS	\$5,091,222	\$6,568,095
MATERIALES DE ADMINISTRACIÓN, EMISIÓN DE DOCUMENTOS Y ARTÍCULOS OFICIALES	\$430,447	\$394,281
ALIMENTOS Y UTENSILIOS	\$330,409	\$75,262
MATERIAS PRIMAS Y MATERIALES DE PRODUCCIÓN Y COMERCIALIZACIÓN	\$0.00	\$0.00
MATERIALES Y ARTÍCULOS DE CONSTRUCCIÓN Y DE REPARACIÓN	\$740,455	\$1,278,701
PRODUCTOS QUÍMICOS, FARMACÉUTICOS Y DE LABORATORIO	\$313,479	\$958,660
COMBUSTIBLES, LUBRICANTES Y ADITIVOS	\$2,616,335	\$2,974,562
VESTUARIO, BLANCOS, PRENDAS DE PROTECCIÓN Y ARTÍCULOS DEPORTIVOS	\$209,198	\$334,817
HERRAMIENTAS, REFACCIONES Y ACCESORIOS MENORES	\$450,901	\$551,812
SERVICIOS GENERALES	\$11,331,825	\$8,601,872
SERVICIOS BÁSICOS	\$2,741,595	\$2,856,299
SERVICIOS DE ARRENDAMIENTO	\$3,540,719	\$2,714,013
SERVICIOS PROFESIONALES, CIENTÍFICOS Y TÉCNICOS Y OTROS SERVICIOS	\$2,060,497	\$904,098



Gobierno Municipal
Sabinas, Coahuila de Zaragoza

SERVICIOS FINANCIEROS, BANCARIOS Y COMERCIALES	\$30,636	\$18,753
SERVICIOS DE INSTALACIÓN, REPARACIÓN, MANTENIMIENTO Y CONSERVACIÓN	\$318,859	\$144,408
SERVICIOS DE COMUNICACIÓN SOCIAL Y PUBLICIDAD	\$1,572,517	\$1,394,931
SERVICIOS DE TRASLADO Y VIÁTICOS	\$123,238	\$94,201
SERVICIOS OFICIALES	\$683,999	\$182,575
OTROS SERVICIOS GENERALES	\$259,765	\$292,595
TRANSFERENCIAS, ASIGNACIONES, SUBSIDIOS Y OTRAS AYUDAS	\$2,186,433	\$1,788,521
TRANSFERENCIAS AL RESTO DEL SECTOR PÚBLICO	\$0.00	\$0.00
SUBSIDIOS Y SUBVENCIONES	\$69,920	\$197,640
AYUDAS SOCIALES	\$1,938,024	\$1,451,120
PENSIONES Y JUBILACIONES	\$74,243	\$53,929
TRANSFERENCIAS A FIDEICOMISOS	\$0.00	\$0.00
DONATIVOS	\$104,245	\$85,833
INTERESES DE LA DEUDA PÚBLICA	\$79,708	\$237,447
INVERSION PÚBLICA	\$3,696,186	\$0.00

EA-04.- Gastos y Otras Pérdidas (Acumulado)

DESCRIPCION	DEL 01 DE ENE AL 30 DE SEP 2021	DEL 01 DE ENE AL 30 DE SEP 2020
TOTAL DE GASTOS Y OTRAS PERDIDAS	\$117,691,720	\$109,429,804
GASTOS DE FUNCIONAMIENTO	\$97,510,821	\$101,740,679
SERVICIOS PERSONALES	\$55,509,293	\$57,011,339
REMUNERACIONES AL PERSONAL DE CARÁCTER PERMANENTE	\$43,719,094	\$43,285,061
REMUNERACIONES ADICIONALES Y ESPECIALES	\$3,906,019	\$5,358,806
OTRAS PRESTACIONES SOCIALES Y ECONÓMICAS	\$5,048,020	\$6,186,532
PAGO DE ESTÍMULOS A SERVIDORES PÚBLICOS	\$2,836,160	\$2,180,941
MATERIALES Y SUMINISTROS	\$12,946,345	\$14,996,358
MATERIALES DE ADMINISTRACIÓN, EMISIÓN DE DOCUMENTOS Y ARTÍCULOS OFICIALES	\$709,386	\$1,121,849
ALIMENTOS Y UTENSILIOS	\$570,671	\$204,132



Gobierno Municipal
Sabinas, Coahuila de Zaragoza

MATERIAS PRIMAS Y MATERIALES DE PRODUCCIÓN Y COMERCIALIZACIÓN	\$0.00	\$786
MATERIALES Y ARTÍCULOS DE CONSTRUCCIÓN Y DE REPARACIÓN	\$1,159,467	\$1,728,162
PRODUCTOS QUÍMICOS, FARMACÉUTICOS Y DE LABORATORIO	\$939,609	\$2,568,789
COMBUSTIBLES, LUBRICANTES Y ADITIVOS	\$6,378,646	\$7,876,703
VESTUARIO, BLANCOS, PRENDAS DE PROTECCIÓN Y ARTÍCULOS DEPORTIVOS	\$218,130	\$507,227
HERRAMIENTAS, REFACCIONES Y ACCESORIOS MENORES	\$970,436	\$988,709
SERVICIOS GENERALES	\$29,055,182	\$8,601,872
SERVICIOS BÁSICOS	\$8,193,803	\$2,856,299
SERVICIOS DE ARRENDAMIENTO	\$7,437,621	\$2,714,013
SERVICIOS PROFESIONALES, CIENTÍFICOS Y TÉCNICOS Y OTROS SERVICIOS	\$5,825,450	\$904,098
SERVICIOS FINANCIEROS, BANCARIOS Y COMERCIALES	\$123,728	\$18,753
SERVICIOS DE INSTALACIÓN, REPARACIÓN, MANTENIMIENTO Y CONSERVACIÓN	\$376,784	\$144,408
SERVICIOS DE COMUNICACIÓN SOCIAL Y PUBLICIDAD	\$3,925,402	\$1,394,931
SERVICIOS DE TRASLADO Y VIÁTICOS	\$345,660	\$94,201
SERVICIOS OFICIALES	\$1,882,587	\$182,575
OTROS SERVICIOS GENERALES	\$944,147	\$292,595
TRANSFERENCIAS, ASIGNACIONES, SUBSIDIOS Y OTRAS AYUDAS	\$8,647,787	\$6,653,069
TRANSFERENCIAS AL RESTO DEL SECTOR PÚBLICO	\$151,250	\$0.00
SUBSIDIOS Y SUBVENCIONES	\$1,411,559	\$1,972,418
AYUDAS SOCIALES	\$4,815,081	\$4,287,005
PENSIONES Y JUBILACIONES	\$222,730	\$136,113
TRANSFERENCIAS A FIDEICOMISOS	\$0.00	\$0.00
DONATIVOS	\$2,047,167	\$257,533
INTERESES DE LA DEUDA PÚBLICA	\$444,553	\$1,036,056
INVERSION PÚBLICA	\$11,088,559	\$0.00



Gobierno Municipal
Sabinas, Coahuila de Zaragoza

III) NOTAS AL ESTADO DE VARIACIÓN EN LA HACIENDA PÚBLICA

EVHP 1. PATRIMONIO CONTRIBUIDO Trimestral

Este Rubro al Tercer Trimestre 2021 tiene un total de **\$27, 605,988** detallado de la siguiente manera:

Concepto		3ER TRIM	01 ENE-30 SEP
		2020	2021
Aportaciones	\$	27,605,988	\$ 27,605,988
TOTAL	\$	27,605,988	\$ 27,605,988

EVHP 1. PATRIMONIO CONTRIBUIDO Acumulado

Este Rubro al 30 de Septiembre 2021 tiene un total de **\$27, 605,988** detallado de la siguiente manera:

Concepto		30 SEP	30 SEP
		2020	2021
Aportaciones	\$	27,605,988	\$ 27,605,988
TOTAL	\$	27,605,988	\$ 27,605,988

EVHP 2. PATRIMONIO GENERADO Trimestral

Este Rubro al Tercer Trimestre 2021 tiene un total de **\$98, 631,757.51** detallado de la siguiente manera:

Concepto		3ER TRIM	01 ENE-30 SEP
		2020	2021
Resultados del Ejercicio (Ahorro/ Desahorro)		\$5,806,233	\$36,039,937
Resultados de Ejercicios Anteriores		\$63,880,562	\$33,646,858
Rectificaciones de Res. De Ej. Anteriores		\$28,944,963	\$28,944,963
TOTAL		\$98,631,758	\$98,631,758



Gobierno Municipal
Sabinas, Coahuila de Zaragoza

EVHP 2. PATRIMONIO GENERADO Acumulado

Este Rubro al 30 de Septiembre de 2021 tiene un total de **\$98, 631,757.51** detallado de la siguiente manera:

Concepto	31 DIC	30 SEP
	2020	2021
Resultados del Ejercicio (Ahorro/ Desahorro)	\$26,106,838	\$36,039,937
Resultados de Ejercicios Anteriores	\$7,540,020	\$33,646,858
Rectificaciones de Res. De Ej. Anteriores	\$29,242,675	\$28,944,963
TOTAL	\$62,889,533	\$98,631,758

CUENTA	NOMBRE DE LA CUENTA	MONTO	PROCEDENCIA
321	Resultado del Ejercicio	36,039,937	Resultado del ejercicio
322	Resultado del Ejercicio Anterior	33,646,858	N/A
323	Revaluaciones	-	N/A
3231	Revalúo de bienes inmuebles	-	N/A
3232	Revalúo de bienes muebles	-	N/A
3233	Revalúo de bienes intangibles	-	N/A
3239	Otros revalúos	-	N/A
324	Reservas	-	N/A
3241	Reservas de patrimonio	-	N/A
3242	Reservas territoriales	-	N/A
3243	Reservas por contingencias	-	N/A



Gobierno Municipal
Sabinas, Coahuila de Zaragoza

325	Rectificaciones de resultados de ejercicios anteriores	28,944,963	Rectificaciones por errores contables
3251	Cambios en políticas contables	-9,247,618	N/A
3252	Cambios por errores contables	38,192,581	Rectificaciones por errores contables
SUMA		98,631,758	

IV) NOTAS AL ESTADO DE FLUJOS DE EFECTIVO

Efectivo y equivalentes

EFE 1 Trimestral. El análisis de los saldos inicial y final que figuran en la última parte del Estado de Flujo de Efectivo en la cuenta de efectivo y equivalentes es como sigue:

Municipio de Sabinas, Coahuila		
EFE 01 - Efectivo y Equivalentes		
Descripción	Al 30 de septiembre de 2021	Al 30 de junio de 2021
Efectivo	112,459.58	111,200.82
Efectivo en Bancos - Tesorería	12,029,907.17	9,848,803.19
Efectivo en Bancos - Dependencias	0.00	0.00
Inversiones temporales (hasta 3 meses)	0.00	0.00
Fondos con afectación específica	0.00	0.00
Depósitos de fondos de terceros y otros	0.00	0.00
Total de Efectivo y Equivalentes	12,142,366.75	9,960,004.01

EFE 1 Acumulado. El análisis de los saldos inicial y final que figuran en la última parte del Estado de Flujo de Efectivo en la cuenta de efectivo y equivalentes es como sigue:



Gobierno Municipal
Sabinas, Coahuila de Zaragoza

Municipio de Sabinas, Coahuila		
EFE 01 - Efectivo y Equivalentes		
Descripción	Al 30 de septiembre de 2021	Al 31 de diciembre de 2020
Efectivo	112,459.58	52,545.47
Efectivo en Bancos - Tesorería	12,029,907.17	1,379,640.90
Efectivo en Bancos - Dependencias	0.00	0.00
Inversiones temporales (hasta 3 meses)	0.00	0.00
Fondos con afectación específica	0.00	0.00
Depósitos de fondos de terceros y otros	0.00	0.00
Total de Efectivo y Equivalentes	12,142,366.75	1,432,186.37

EFE 2. Detallar las adquisiciones de bienes muebles e inmuebles con su monto global y, en su caso, el porcentaje de estas adquisiciones que fueron realizadas mediante subsidios de capital del sector central. Adicionalmente, revelar el importe de los pagos que durante el período se hicieron por la compra de los elementos citados.

EFE 3. Conciliación de los Flujos de Efectivo Netos de las Actividades de Operación y la cuenta de Ahorro/Desahorro antes de Rubros Extraordinarios. A continuación se presenta un ejemplo de la elaboración de la conciliación.

Concepto	Al 31 de Diciembre de 2020	Al 30 de Septiembre de 2021
Ahorro/Desahorro antes de rubros Extraordinarios	\$26,106,838	\$36,039,937
<i>Movimientos de partidas (o rubros) que no afectan al efectivo.</i>		
Depreciación	\$0.00	\$0.00
Amortización	\$0.00	\$0.00
Incrementos en las provisiones	\$0.00	\$0.00
Incremento en inversiones producido por revaluación	\$0.00	\$0.00
Ganancia/pérdida en venta de propiedad, planta y equipo	\$0.00	\$0.00
Incremento en cuentas por cobrar	\$0.00	\$0.00



Gobierno Municipal
Sabinas, Coahuila de Zaragoza

Partidas extraordinarias	\$0.00	\$0.00
--------------------------	--------	--------

V) CONCILIACIÓN ENTRE LOS INGRESOS PRESUPUESTARIOS Y CONTABLES, ASÍ COMO ENTRE LOS EGRESOS PRESUPUESTARIOS Y LOS GASTOS CONTABLES

EA 5 Trimestral. La conciliación se presentará atendiendo a lo dispuesto por el Acuerdo por el que se emite el formato de conciliación entre los ingresos presupuestarios y contables, así como entre los egresos presupuestarios y los gastos contables.

Municipio de Sabinas, Coahuila Conciliación entre los Ingresos Presupuestarios y Contables Correspondiente del 01 de Julio al 30 de Septiembre del 2021 (Cifras en pesos)		
1. Total de Ingresos Presupuestarios		46,809,444.59
2. Más Ingresos Contables No Presupuestarios		0.00
2.1 Ingresos Financieros	0.00	
2.2 Incremento por Variación de Inventarios	0.00	
2.3 Disminución del Exceso de Estimaciones por Pérdida o Deterioro u Obsolescencia	0.00	
2.4 Disminución del Exceso de Provisiones	0.00	
2.5 Otros Ingresos y Beneficios Varios	0.00	
2.6 Otros Ingresos Contables No Presupuestarios	0.00	
3. Menos Ingresos Presupuestarios No Contables		0.00
3.1 Aprovechamientos Patrimoniales	0.00	
3.2 Ingresos Derivados de Financiamientos	0.00	
3.3 Otros Ingresos Presupuestarios No Contables	0.00	
4. Total de Ingresos Contables		\$46,809,444.59



Gobierno Municipal
Sabinas, Coahuila de Zaragoza

Municipio de Sabinas, Coahuila		
Conciliación entre los Egresos Presupuestarios y los Gastos Contables		
Correspondiente del 01 de Julio al 30 de Septiembre de 2021		
(Cifras en pesos)		
1. Total de Egresos Presupuestarios		44,509,862.05
2. Menos Egresos Presupuestario No Contables		7,202,837.11
2.1	Materias Primas y Materiales de Producción y Comercialización	0.00
2.2	Materiales y Suministros	0.00
2.3	Mobiliario y Equipo de Administración	109,804.00
2.4	Mobiliario y Equipo Educativo y Recreativo	0.00
2.5	Equipo e Instrumental Médico y de Laboratorio	0.00
2.6	Vehículos y Equipo de Transporte	0.00
2.7	Equipo de Defensa y Seguridad	0.00
2.8	Maquinaria, Otros Equipos y Herramientas	26,782.08
2.9	Activos Biológicos	0.00
2.10	Bienes Inmuebles	0.00
2.11	Activos Intangibles	0.00
2.12	Obra Pública en Bienes de Dominio Público	0.00
2.13	Obra Pública en Bienes Propios	5,839,973.44
2.14	Acciones y Participaciones de Capital	0.00
2.15	Compra de Títulos y Valores	0.00
2.16	Concesión de Préstamos	0.00
2.17	Inversiones en Fideicomisos, Mandatos y Otros Análogos	0.00
2.18	Provisiones para Contingencias y Otras Erogaciones Especiales	0.00
2.19	Amortización de la Deuda Pública	1,226,277.59
2.20	Adeudos de Ejercicios Fiscales Anteriores (ADEFAS)	0.00
2.21	Otros Egresos Presupuestales No Contables	0.00
3. Más Gastos Contables No Presupuestarios		3,696,186.30
3.1	Estimaciones, Depreciaciones, Deterioros, Obsolescencia y Amortizaciones	0.00
3.2	Provisiones	0.00
3.3	Disminución de Inventarios	0.00
3.4	Aumento por Insuficiencia de Estimaciones por Pérdida o Deterioro u Obsolescencia	0.00



Gobierno Municipal
Sabinas, Coahuila de Zaragoza

3.5	Aumento por Insuficiencia de Provisiones	0.00
3.6	Otros Gastos	0.00
3.7	Otros Gastos Contables No Presupuestarios	3,696,186.30

4. Total de Gastos Contables	41,003,211.24
-------------------------------------	----------------------

EA 5 Acumulada. La conciliación se presentará atendiendo a lo dispuesto por el Acuerdo por el que se emite el formato de conciliación entre los ingresos presupuestarios y contables, así como entre los egresos presupuestarios y los gastos contables.

Municipio de Sabinas, Coahuila Conciliación entre los Ingresos Presupuestarios y Contables Correspondiente del 01 de enero al 30 de septiembre de 2021 (Cifras en pesos)		
1. Total de Ingresos Presupuestarios		153,731,656.42
2. Más Ingresos Contables No Presupuestarios		0.00
2.1	Ingresos Financieros	0.00
2.2	Incremento por Variación de Inventarios	0.00
2.3	Disminución del Exceso de Estimaciones por Pérdida o Deterioro u Obsolescencia	0.00
2.4	Disminución del Exceso de Provisiones	0.00
2.5	Otros Ingresos y Beneficios Varios	0.00
2.6	Otros Ingresos Contables No Presupuestarios	0.00
3. Menos Ingresos Presupuestarios No Contables		0.00
3.1	Aprovechamientos Patrimoniales	0.00
3.2	Ingresos Derivados de Financiamientos	0.00
3.3	Otros Ingresos Presupuestarios No Contables	0.00
4. Total de Ingresos Contables		153,731,656.42



Gobierno Municipal
Sabinas, Coahuila de Zaragoza

Municipio de Sabinas, Coahuila Conciliación entre los Egresos Presupuestarios y los Gastos Contables Correspondiente del 01 de enero al 30 de septiembre de 2021 (Cifras en pesos)		
1. Total de Egresos Presupuestarios		124,330,712.32
2. Menos Egresos Presupuestario No Contables		17,727,551.46
2.1	Materias Primas y Materiales de Producción y Comercialización	0.00
2.2	Materiales y Suministros	0.00
2.3	Mobiliario y Equipo de Administración	165,877.80
2.4	Mobiliario y Equipo Educativo y Recreativo	11,914.00
2.5	Equipo e Instrumental Médico y de Laboratorio	0.00
2.6	Vehículos y Equipo de Transporte	0.00
2.7	Equipo de Defensa y Seguridad	0.00
2.8	Maquinaria, Otros Equipos y Herramientas	34,732.07
2.9	Activos Biológicos	0.00
2.10	Bienes Inmuebles	0.00
2.11	Activos Intangibles	0.00
2.12	Obra Pública en Bienes de Dominio Público	0.00
2.13	Obra Pública en Bienes Propios	12,640,091.20
2.14	Acciones y Participaciones de Capital	0.00
2.15	Compra de Títulos y Valores	0.00
2.16	Concesión de Préstamos	0.00
2.17	Inversiones en Fideicomisos, Mandatos y Otros Análogos	0.00
2.18	Provisiones para Contingencias y Otras Erogaciones Especiales	0.00
2.19	Amortización de la Deuda Pública	4,872,465.45
2.20	Adeudos de Ejercicios Fiscales Anteriores (ADEFAS)	0.00
2.21	Otros Egresos Presupuestales No Contables	2,470.94
3. Más Gastos Contables No Presupuestarios		11,088,558.90



Gobierno Municipal
Sabinas, Coahuila de Zaragoza

3.1	Estimaciones, Depreciaciones, Deterioros, Obsolescencia y Amortizaciones	0.00
3.2	Provisiones	0.00
3.3	Disminución de Inventarios	0.00
3.4	Aumento por Insuficiencia de Estimaciones por Pérdida o Deterioro u Obsolescencia	0.00
3.5	Aumento por Insuficiencia de Provisiones	0.00
3.6	Otros Gastos	0.00
3.7	Otros Gastos Contables No Presupuestarios	11,088,558.90

4. Total de Gastos Contables

117,691,719.76

[Firma]
C.P. JUAN TEMOC RODRIGUEZ
ALCALDE MUNICIPAL

[Firma]
LIC. JUAN MIRANDA GARCÉS
CONTRALOR MUNICIPAL

[Firma]
C.P. MARIO ALBERTO HERRERA AGUIÑAGA
TESORERO MUNICIPAL

[Firma]
C. KARINA ANABEL GONZALEZ GARZA
SINDICO DE MAYORIA

[Firma]
C. MARIA DEL CARMEN CAMPOS
SINDICO DE MINORIA

Municipio de Sabinas, Coahuila		
EFE 01 - Efectivo y Equivalentes		
Descripción	Al 30 de septiembre de 2021	Al 31 de diciembre de 2020
Efectivo	112,459.58	52,545.47
Efectivo en Bancos - Tesorería	12,029,907.17	1,379,640.90
Efectivo en Bancos - Dependencias	0.00	0.00
Inversiones temporales (hasta 3 meses)	0.00	0.00
Fondos con afectación específica	0.00	0.00
Depósitos de fondos de terceros y otros	0.00	0.00
Total de Efectivo y Equivalentes	12,142,366.75	1,432,186.37

Municipio de Sabinas, Coahuila		
Conciliación entre los Ingresos Presupuestarios y Contables		
Correspondiente del 01 de julio al 30 de septiembre de 2021		
(Cifras en pesos)		
1. Total de Ingresos Presupuestarios		46,809,444.59
2. Más Ingresos Contables No Presupuestarios		0.00
2.1 Ingresos Financieros	0.00	
2.2 Incremento por Variación de Inventarios	0.00	
2.3 Disminución del Exceso de Estimaciones por Pérdida o Deterioro u Obsolescencia	0.00	
2.4 Disminución del Exceso de Provisiones	0.00	
2.5 Otros Ingresos y Beneficios Varios	0.00	
2.6 Otros Ingresos Contables No Presupuestarios	0.00	
3. Menos Ingresos Presupuestarios No Contables		0.00
3.1 Aprovechamientos Patrimoniales	0.00	
3.2 Ingresos Derivados de Financiamientos	0.00	
3.3 Otros Ingresos Presupuestarios No Contables	0.00	
4. Total de Ingresos Contables		46,809,444.59

Municipio de Sabinas, Coahuila		
Conciliación entre los Egresos Presupuestarios y los Gastos Contables		
Correspondiente del 01 de julio al 30 de septiembre de 2021		
(Cifras en pesos)		
1. Total de Egresos Presupuestarios		44,509,862.05
2. Menos Egresos Presupuestario No Contables		7,202,837.11
2.1 Materias Primas y Materiales de Producción y Comercialización	0.00	
2.2 Materiales y Suministros	0.00	
2.3 Mobiliario y Equipo de Administración	109,804.00	
2.4 Mobiliario y Equipo Educativo y Recreativo	0.00	
2.5 Equipo e Instrumental Médico y de Laboratorio	0.00	
2.6 Vehículos y Equipo de Transporte	0.00	
2.7 Equipo de Defensa y Seguridad	26,782.08	
2.8 Maquinaria, Otros Equipos y Herramientas	0.00	
2.9 Activos Biológicos	0.00	
2.10 Bienes Inmuebles	0.00	
2.11 Activos Intangibles	0.00	
2.12 Obra Pública en Bienes de Dominio Público	0.00	
2.13 Obra Pública en Bienes Propios	5,839,973.44	
2.14 Acciones y Participaciones de Capital	0.00	
2.15 Compra de Títulos y Valores	0.00	
2.16 Concesión de Préstamos	0.00	

2.17	Inversiones en Fideicomisos, Mandatos y Otros Análogos	0.00
2.18	Provisiones para Contingencias y Otras Erogaciones Especiales	0.00
2.19	Amortización de la Deuda Pública	1,226,277.59
2.20	Adeudos de Ejercicios Fiscales Anteriores (ADEFAS)	0.00
2.21	Otros Egresos Presupuestales No Contables	0.00

3. Más Gastos Contables No Presupuestarios		3,696,186.30
3.1	Estimaciones, Depreciaciones, Deterioros, Obsolescencia y Amortizaciones	0.00
3.2	Provisiones	0.00
3.3	Disminución de Inventarios	0.00
3.4	Aumento por Insuficiencia de Estimaciones por Pérdida o Deterioro u Obsolescencia	0.00
3.5	Aumento por Insuficiencia de Provisiones	0.00
3.6	Otros Gastos	0.00
3.7	Otros Gastos Contables No Presupuestarios	3,696,186.30

4. Total de Gastos Contables	41,003,211.24
-------------------------------------	----------------------

Nota de Gestión Administrativa 17

De conformidad con la nota de gestión administrativa número 17 la Información Contable deberá estar firmada en cada página de la misma e incluir al final la siguiente leyenda: "Bajo protesta de decir verdad declaramos que los Estados Financieros y sus notas, son razonablemente correctos y son responsabilidad del emisor"


CP. CUAUTEMOC RODRIGUEZ

ALCALDE MUNICIPAL


CP. MARIO ALBERTO HERRERA AGUINAGA

TESORERO MUNICIPAL


C. MARIA DEL CARMEN
SINDICO DE MIN


LIC. JUAN MIRANDA GARCES
CONTRALOR MUNICIPAL


C. KARINA ANABEL GONZALEZ GARZA
SINDICO DE MAYORIA

Municipio de Sabinas, Coahuila		
Conciliación entre los Ingresos Presupuestarios y Contables		
Correspondiente del 01 de enero al 30 de septiembre de 2021		
(Cifras en pesos)		
1. Total de Ingresos Presupuestarios		153,731,656.42
2. Más Ingresos Contables No Presupuestarios		0.00
2.1 Ingresos Financieros	0.00	
2.2 Incremento por Variación de Inventarios	0.00	
2.3 Disminución del Exceso de Estimaciones por Pérdida o Deterioro u Obsolescencia	0.00	
2.4 Disminución del Exceso de Provisiones	0.00	
2.5 Otros Ingresos y Beneficios Varios	0.00	
2.6 Otros Ingresos Contables No Presupuestarios	0.00	
3. Menos Ingresos Presupuestarios No Contables		0.00
3.1 Aprovechamientos Patrimoniales	0.00	
3.2 Ingresos Derivados de Financiamientos	0.00	
3.3 Otros Ingresos Presupuestarios No Contables	0.00	
4. Total de Ingresos Contables		153,731,656.42

Municipio de Sabinas, Coahuila		
Conciliación entre los Egresos Presupuestarios y los Gastos Contables		
Correspondiente del 01 de enero al 30 de septiembre de 2021		
(Cifras en pesos)		
1. Total de Egresos Presupuestarios		124,330,712.32
2. Menos Egresos Presupuestario No Contables		17,727,551.46
2.1 Materias Primas y Materiales de Producción y Comercialización	0.00	
2.2 Materiales y Suministros	0.00	
2.3 Mobiliario y Equipo de Administración	165,877.80	
2.4 Mobiliario y Equipo Educativo y Recreativo	11,914.00	
2.5 Equipo e Instrumental Médico y de Laboratorio	0.00	
2.6 Vehículos y Equipo de Transporte	0.00	
2.7 Equipo de Defensa y Seguridad	0.00	
2.8 Maquinaria, Otros Equipos y Herramientas	34,732.07	
2.9 Activos Biológicos	0.00	
2.10 Bienes Inmuebles	0.00	
2.11 Activos Intangibles	0.00	
2.12 Obra Pública en Bienes de Dominio Público	0.00	
2.13 Obra Pública en Bienes Propios	12,640,091.20	
2.14 Acciones y Participaciones de Capital	0.00	
2.15 Compra de Títulos y Valores	0.00	
2.16 Concesión de Préstamos	0.00	

2.17	Inversiones en Fideicomisos, Mandatos y Otros Análogos	0.00
2.18	Provisiones para Contingencias y Otras Erogaciones Especiales	0.00
2.19	Amortización de la Deuda Pública	4,872,465.45
2.20	Adeudos de Ejercicios Fiscales Anteriores (ADEFAS)	0.00
2.21	Otros Egresos Presupuestales No Contables	2,470.94


3. Más Gastos Contables No Presupuestarios		11,088,558.90
3.1	Estimaciones, Depreciaciones, Deterioros, Obsolescencia y Amortizaciones	0.00
3.2	Provisiones	0.00
3.3	Disminución de Inventarios	0.00
3.4	Aumento por Insuficiencia de Estimaciones por Pérdida o Deterioro u Obsolescencia	0.00
3.5	Aumento por Insuficiencia de Provisiones	0.00
3.6	Otros Gastos	0.00
3.7	Otros Gastos Contables No Presupuestarios	11,088,558.90

4. Total de Gastos Contables

117,691,719.76

Nota de Gestión Administrativa 17

De conformidad con la nota de gestión administrativa número 17 la Información Contable deberá estar firmada en cada página de la misma e incluir al final la siguiente leyenda: "Bajo protesta de decir verdad declaramos que los Estados Financieros y sus notas, son razonablemente correctos y son responsabilidad del emisor"

 CP. CUALTEMOC RODRIGUEZ ALCALDE MUNICIPAL	 CP. MARIO ALBERTO HERRERA AGUINAGA TESORERO MUNICIPAL	 C. MARIA DEL CARMEN CAMPOS SINDICO DE MINORIA
 LIC. JUAN MIRANDA GARCES CONTRALOR MUNICIPAL	 C. KARINA ANABEL GONZALEZ GARZA SINDICO DE MAYORIA	




Notas De Memoria


Municipio de Sabinas, Coahuila				
Del 01 de enero al 30 de septiembre de 2021				
CUENTAS DE ORDEN CONTABLES				
CUENTA	SALDO INICIAL	CARGOS	ABONOS	SALDO FINAL
7 CUENTAS DE ORDEN CONTABLES	0.00	0.00	0.00	0.00
7.1 VALORES	0.00	0.00	0.00	0.00
7.1.1 Valores en Custodia	0.00	0.00	0.00	0.00
7.1.2 Custodia de Valores	0.00	0.00	0.00	0.00
7.1.3 Instrumentos de Crédito Prestados a Formadores de Mercado	0.00	0.00	0.00	0.00
7.1.4 Préstamo de Instrumentos de Crédito a Formadores de Mercado y su Garantía	0.00	0.00	0.00	0.00
7.1.5 Instrumentos de Crédito Recibidos en Garantía de los Formadores de Mercado	0.00	0.00	0.00	0.00
7.1.6 Garantía de Créditos Recibidos de los Formadores de Mercado	0.00	0.00	0.00	0.00
7.2 EMISION DE OBLIGACIONES	0.00	0.00	0.00	0.00
7.2.1 Autorización para la Emisión de Bonos, Títulos y Valores de la Deuda Pública Interna	0.00	0.00	0.00	0.00
7.2.2 Autorización para la Emisión de Bonos, Títulos y Valores de la Deuda Pública Externa	0.00	0.00	0.00	0.00
7.2.3 Emisiones Autorizadas de la Deuda Pública Interna y Externa	0.00	0.00	0.00	0.00
7.2.4 Suscripción de Contratos de Préstamos y Otras Obligaciones de la Deuda Pública Interna	0.00	0.00	0.00	0.00
7.2.5 Suscripción de Contratos de Préstamos y Otras Obligaciones de la Deuda Pública Externa	0.00	0.00	0.00	0.00
7.2.6 Contratos de Préstamos y Otras Obligaciones de la Deuda Pública Interna y Externa	0.00	0.00	0.00	0.00
7.3 AVALES Y GARANTIAS	0.00	0.00	0.00	0.00
7.3.1 Aavales Autorizados	0.00	0.00	0.00	0.00
7.3.2 Aavales Firmados	0.00	0.00	0.00	0.00
7.3.3 Fianzas y Garantías Recibidas por Deudas a Cobrar	0.00	0.00	0.00	0.00
7.3.4 Fianzas y Garantías Recibidas	0.00	0.00	0.00	0.00
7.3.5 Fianzas Otorgadas para Respaldar Obligaciones no Fiscales del Gobierno	0.00	0.00	0.00	0.00
7.3.6 Fianzas Otorgadas del Gobierno para Respaldar Obligaciones no Fiscales	0.00	0.00	0.00	0.00
7.4 JUICIOS	0.00	0.00	0.00	0.00
7.4.1 Demandas Judicial en Proceso de Resolución	0.00	0.00	0.00	0.00
7.4.2 Resolución de Demandas en Proceso Judicial	0.00	0.00	0.00	0.00
7.5 INVERSION MEDIANTE PROYECTOS PARA PRESTACION DE SERVICIOS (PPS) Y SIMILARES	0.00	0.00	0.00	0.00
7.5.1 Contratos para Inversión Mediante Proyectos para Prestación de Servicios (PPS) y Similares	0.00	0.00	0.00	0.00
7.5.2 Inversión Pública Contratada Mediante Proyectos para Prestación de Servicios (PPS) y Similares	0.00	0.00	0.00	0.00
7.6 BIENES EN CONCESIONADOS O EN COMODATO	0.00	0.00	0.00	0.00
7.6.1 Bienes Bajo Contrato en Concesión	0.00	0.00	0.00	0.00
7.6.2 Contrato de Concesión por Bienes	0.00	0.00	0.00	0.00
7.6.3 Bienes Bajo Contrato en Comodato	0.00	0.00	0.00	0.00
7.6.4 Contrato de Comodato por Bienes	0.00	0.00	0.00	0.00

Nota de Gestión Administrativa 17


De conformidad con la nota de gestión administrativa número 17 la Información Contable deberá estar firmada en cada página de la misma e incluir al final la siguiente leyenda: "Bajo protesta de decir verdad declaramos que los Estados Financieros y sus notas, son razonablemente correctos y son responsabilidad del emisor"


CP. CUALIHTEVDCRODRIGUEZ
 ALCALDE MUNICIPAL


CP. MARIO ALBERTO HERRERA AGUIÑAGA
 TESORERO MUNICIPAL


C. MARIA DEL CARMEN CAMPOS
 SINDICO DE MINORA


LIC. JUAN MIRANDA GARCES
 CONTRALOR MUNICIPAL


C. KARINA ANIBEL GONZALEZ GARZA
 SINDICO DE MAYORIA

Municipio de Sabinas, Coahuila					
Del 01 de enero al 30 de septiembre de 2021					
CUENTAS DE ORDEN PRESUPUESTALES					
CUENTA	SALDO INICIAL	CARGOS	ABONOS	SALDO FINAL	
8 CUENTAS DE ORDEN PRESUPUESTARIAS	0.00	2,431,336,679.81	2,431,336,679.81	0.00	
8.1 LEY DE INGRESOS	0.00	609,621,518.28	609,621,518.28	0.00	
8.1.1 Ley de Ingresos Estimada	0.00	302,158,205.44	0.00	302,158,205.44	
8.1.2 Ley de Ingresos por Ejecutar	0.00	153,731,656.42	302,158,205.44	148,426,549.02	
8.1.3 Modificaciones a la Ley de Ingresos Estimada	0.00	0.00	0.00	0.00	
8.1.4 Ley de Ingresos Devengada	0.00	153,731,656.42	153,731,656.42	0.00	
8.1.5 Ley de Ingresos Recaudada	0.00	0.00	153,731,656.42	153,731,656.42	
8.2 PRESUPUESTO DE EGRESOS	0.00	1,821,715,161.53	1,821,715,161.53	0.00	
8.2.1 Presupuesto de Egresos Aprobado	0.00	0.00	302,158,205.45	302,158,205.45	
8.2.2 Presupuesto de Egresos por Ejercer	0.00	798,849,938.89	650,905,011.22	147,944,927.67	
8.2.3 Modificaciones al Presupuesto de Egresos Aprobado	0.00	471,352,370.99	496,691,733.44	25,339,362.45	
8.2.4 Presupuesto de Egresos Comprometido	0.00	179,552,640.23	124,330,712.32	55,221,927.91	
8.2.5 Presupuesto de Egresos Devengado	0.00	124,330,712.32	124,330,712.32	0.00	
8.2.6 Presupuesto de Egresos Ejercido	0.00	124,330,712.32	123,298,786.79	1,031,925.53	
8.2.7 Presupuesto de Egresos Pagado	0.00	123,298,786.79	0.00	123,298,786.79	

Nota de Gestión Administrativa 17

De conformidad con la nota de gestión administrativa número 17 la Información Contable deberá estar firmada en cada página de la misma e incluir al final la siguiente leyenda:
 "Bajo protesta de decir verdad declaramos que los Estados Financieros y sus notas, son razonablemente correctos y son responsabilidad del emisor"


C.P. CUAJUTEVDC RODRIGUEZ
ALCAIDE MUNICIPAL


U.C. JUAN MIRANDA GARES
CONTRALOR MUNICIPAL


C.P. MARIO ALBERTO HERRERA AGUIÑAGA
TESORERO MUNICIPAL


C. KARINA ISABEL GONZALEZ GARZA
SINDICO DE MAYORIA


C. MARIA DEL CARVEN CAMPOS
SINDICO DE MINORIA



Notas De Gestión Administrativa



NOTAS DE GESTION ADMINISTRATIVA

MUNICIPIO DE SABINAS, COAHUILA TERCER AVANCE DE GESTIÓN FINANCIERA EJERCICIO FISCAL 2021

1. Descripción de la Entidad.

El Municipio de Sabinas Coahuila es una Administración pública Municipal, con personalidad jurídica y patrimonio propio, que inició los trámites para fundarse como ciudad el 29 de Julio de 1883; Posteriormente, Miguel Cárdenas, gobernador constitucional del estado, expidió decreto que erigió en municipio a la villa de Sabinas, el 20 de enero de 1906. Finalmente, el 31 de agosto de 1942, el gobernador constitucional interino del estado, Jesús Fuentes Dávila, expidió el decreto que constituye en ciudad a la villa de Sabinas, Coahuila, cabecera del municipio del mismo nombre, a partir del 12 de septiembre de 1942.

2. Panorama Económico y Financiero

El Municipio de Sabinas es una entidad pública que su objeto principal es la prestación de servicios públicos a la comunidad, y obtiene sus recursos o ingresos del cobro de contribuciones así como de participaciones y aportaciones del gobierno federal, los cuales en el caso de las contribuciones son debidamente autorizados por el Cabildo así como por el Congreso del Estado, y en lo que respecta a las participaciones y aportaciones del gobierno federal, dichos ingresos si están sujetos a las condiciones económicas globales, lo cual puede afectarnos económico y operativamente en caso de una disminución en la participaciones.

3. Autorización e Historia

- a) Fecha de creación del ente: el gobernador constitucional interino del estado, Jesús Fuentes Dávila, expidió el decreto que constituye en ciudad a la villa de Sabinas, Coahuila, cabecera del municipio del mismo nombre, a partir del 12 de septiembre de 1942.
- b) Principales cambios en su estructura: las vías del ferrocarril, el área comercial, industrial y doméstico de la ciudadanía en general, entre otras.

4. Organización y Objeto Social

- a) Objeto. El Objeto del Municipio es la prestación de servicios públicos para la satisfacción de una necesidad colectiva de interés general, bajo un marco jurídico que los regule como pueden ser leyes y reglamentos.





- b) Principal actividad. La actividad principal del Municipio son la prestación de los siguientes servicios públicos: agua potable; drenaje, alcantarillado, tratamiento y disposición de sus aguas residuales; alumbrado público; limpia, recolección, traslado, tratamiento y disposición final de residuos; panteones; rastros; calles, parques y jardines y su equipamiento; banquetas y pavimento; áreas ecológicas y recreativas; seguridad pública; policía preventiva; tránsito y vialidad; protección civil, estacionamientos públicos; educación, cultura y deportes; bibliotecas públicas; asistencia y prevención social; salud pública; bomberos; transporte urbano y rural; regulación urbana y construcción; conservación ecológica y protección ambiental; desarrollo urbano y rural; además, otros que correspondan a la naturaleza del servicio público municipal, que lo determine el Congreso del Estado.
- c) Ejercicio fiscal: 2021. Presentándose la información correspondiente al tercer trimestre de 2021.
- d) Régimen jurídico. Entidad pública sujeta a diversos ordenamientos, con régimen fiscal de Persona Moral con fines no lucrativos.
- e) Consideraciones fiscales del ente:
El Municipio se encuentra obligado a:
- A realizar retenciones y pago de ISR, por salarios, prestación de servicios personales independientes y Arrendamiento de bienes inmuebles prestados por parte de personas físicas.
 - Al pago del 2% Sobre Nómina a la Secretaría de Finanzas del Estado de Coahuila, por las erogaciones realizadas por Servicios Personales Subordinados.
 - Al pago de la retención de 5% al Millar derivado de erogaciones realizadas por Obras Publicas.
- f) Estructura organizacional básica. Presidente Municipal, Síndicos y Regidores, Secretario del Ayuntamiento, Contralor Municipal, Tesorero Municipal, Director Obras Publicas, Director de Desarrollo Social, Director de Fortalecimiento Municipal, Director de Seguridad Publica y Director de Desarrollo integral de la Familia y de ahí se desprenden coordinadores de áreas administrativas.

5. Bases de Preparación de los Estados Financieros

El Municipio por ser una entidad pública se encuentra sujeta a la aplicación de la Ley General de Contabilidad Gubernamental, las reglas que emite el Consejo Nacional de Armonización Contable (CONAC), y demás ordenamientos jurídicos aplicables.





El Municipio de Sabinas, Coahuila., se encuentra en el proceso de implementar al 100% las disposiciones que señala la Ley General de Contabilidad Gubernamental, la cual establece las bases contables y presupuestarias de cómo se deben llevar a cabo los registros contables de una entidad pública.

Las cifras de los Estados Financieros se presentan a valores históricos, situación que a partir de Enero de 2008, no representan discrepancia con la Norma de Información Financiera B-10 "Efectos de la Inflación" del Consejo Mexicano de Normas de Información Financiera, A.C. (CINIF), que establece una desconexión en un ambiente de inflación baja (menor a 26% en los últimos tres años), disposición que es supletoria a las reglas emitidas por el CONAC.

El Municipio en todo lo relacionado con lo financiero y presupuestal, debe ser sometido a la consideración, revisión y aprobación en su caso del Poder Legislativo mediante la instancia fiscalizadora llamada Auditoría Superior del Estado, así como su correlativa en materia federal que es la Auditoría Superior de la Federación en el caso de que se obtengan recursos federales.

6. Políticas de Contabilidad Significativas

A continuación se resumen las políticas contables más importantes:

a) Actualización:

1.- Reconocimiento de los Ingresos y Egresos

Los Ingresos propios, los intereses ganados por inversiones, las participaciones y aportaciones así como otros ingresos, se contabilizan conforme se reciben efectivamente y no conforme a momentos contables del ingreso que señalan las reglas del CONAC. Los Egresos se reconocen y se registran como tales en el momento en que se devengan.

2.- Activo Fijo

Las propiedades, mobiliario y equipo se registran a su costo de adquisición, a la fecha no se ha implementado la depreciación de los bienes. A partir del 2008, la Nueva Ley General de Contabilidad Gubernamental ya lo permite y los porcentajes se aplicarán considerando un uso normal y adecuado de acuerdo a las características del bien al momento de aplicarla.

b) Informar sobre la realización de operaciones en el extranjero y de sus efectos en la información financiera gubernamental.

No se realizan operaciones en el extranjero durante este trimestre del 01 de julio al 30 de septiembre de 2021.

c) Sistema y método de valuación de inventarios y costo de lo vendido.

El Municipio por ser una entidad pública no enajena bienes, por lo tanto no existe un costo vendido de los productos como fuese en una institución privada, además no se cuenta con un almacén de bienes a utilizar, sino lo que lo que se va adquiriendo, se entrega directamente a las dependencias solicitantes.





- d) **Provisiones:**
Se llevaron a cabo provisiones para pagar el ejercicio siguiente en un plazo no mayor al medio año siguiente.
- e) **Reservas:**
Se lleva una cuenta bancaria de reserva para pagos como Aguinaldos y Ahorros de empleados a fin de año.
- f) **Reclasificaciones:**
Se hacen reclasificaciones por ingresos o egresos y dejamos evidencia por falta de capacitación, se informan debidamente en las operaciones.
- g) **Depuración y cancelación de saldos.**
Se está tomando capacitación para ir trabajando en la implementación al final de ejercicios siguientes.

7. Posición en Moneda Extranjera y Protección por Riesgo Cambiario

El Municipio no realiza operaciones en moneda extranjera

8. Reporte Analítico del Activo

Se informa y especifica detalladamente en la información contable.

9. Fideicomisos, Mandatos y Análogos

El Municipio no tiene celebrados contratos de fideicomisos ni ninguno otro tipo de contratos relacionados con este rubro.

10. Reporte de la Recaudación

Lo recaudado se registran los momentos contables, estimado, modificado devengado y recaudado. Se genera en tiempo real, estados financieros, de ejecución presupuestaria y toda la información que coadyuve a la toma de decisiones, transparencia, programación y evaluación.

11. Información sobre la Deuda y el Reporte Analítico de la Deuda

La Administración Pública Municipal 2019-2021 actual, adquirió una deuda por parte de la Administración anterior, y que actualmente se está pagando. La cual se registra detalladamente en el sistema integral de información financiera con todo y los correspondientes pagos a capital e intereses. Así mismo, durante el ejercicio 2020 se adquirió una deuda con la empresa ENERGETIKA SUSTENTABLE Y ECOLOGICA S.A. DE C.V. con la finalidad de actualizar el sistema de alumbrado público del municipio mediante la figura de asociación público-privada, dicha deuda estará vigente por 10 años y se sufragará mediante participaciones que se obtienen del gobierno federal, este ejercicio es el segundo ejercicio en el cual se destinan recursos a dicha deuda.





12. Calificaciones otorgadas

El Municipio de Sabinas, no está siendo sujeto a calificaciones crediticias por alguna institución autorizada o alguna otra entidad en virtud de que no se encuentra en proceso de adquirir algún préstamo o deuda a largo plazo.

13. Proceso de Mejora

Principales Políticas de control interno. Planear, programar, organizar y coordinar el sistema de control y evaluación del ejercicio del gasto público municipal, fiscalizando el ingreso y su congruencia con el presupuesto de egresos; Vigilar el cumplimiento de la Ley de Responsabilidades de los Servidores Públicos Estatales y Municipales del Estado y aplicarla en los casos que proceda, Establecer las bases generales para la realización de auditorías, inspecciones y evaluaciones a las dependencias y entidades de la Administración Pública Municipal y paramunicipal, entre otras; para concientizar y tener una transparente administración pública.

14. Información por Segmentos

La información financiera que maneja el Municipio, solo se encuentra segmentada en los rubros que señala la Ley de Contabilidad Gubernamental y las Reglas del CONAC, no en otras operaciones específicas o extraordinarias.

15. Eventos Posteriores al Cierre

El Municipio de Sabinas no llevo a cabo ningún evento posterior al cierre.

16. Partes Relacionadas

Se informa que no existen partes relacionadas que pudieran ejercer influencia significativa sobre la toma de decisiones financieras y operativas.

C.P. CUALHTEVOC RODRIGUEZ

ALCALDE MUNICIPAL

C.P. MARIO ALBERTO HERRERA AGUINAGA

TESORERO MUNICIPAL

C. MARIA DEL CARMEN CAMPOS

SINDICO DE MINORIA

LIC. JUAN MIRANDA GARCES

CONTRALOR MUNICIPAL

C. KARINA ANABEL GONZALEZ GARZA


SINDICO DE MAYORIA




Municipio de Sabinas, Coahuila					
Balanza de Comprobación					
Del 01 de julio al 30 de septiembre de 2021					
CÓDIGO	CUENTA CONTABLE	SALDO INICIAL	CARGOS	ABONOS	SALDO FINAL
8	CUENTAS DE ORDEN PRESUPUESTARIAS	0.00	788,082,510.95	788,082,510.95	0.00
8.1	LEY DE INGRESOS	0.00	93,618,889.18	93,618,889.18	0.00
8.1.1	LEY DE INGRESOS ESTIMADA	302,158,205.44	0.00	0.00	302,158,205.44
8.1.2	LEY DE INGRESOS POR EJECUTAR	195,235,993.61	46,809,444.59	0.00	148,426,549.02
8.1.3	MODIFICACIONES A LA LEY DE INGRESOS ESTIMADA	0.00	0.00	0.00	0.00
8.1.4	LEY DE INGRESOS DEVENGADA	0.00	46,809,444.59	46,809,444.59	0.00
8.1.5	LEY DE INGRESOS RECAUDADA	106,922,211.83	0.00	46,809,444.59	153,731,656.42
8.2	PRESUPUESTO DE EGRESOS	0.00	694,463,621.77	694,463,621.77	0.00
8.2.1	PRESUPUESTO DE EGRESOS APROBADO	302,158,205.45	0.00	0.00	302,158,205.45
8.2.2	PRESUPUESTO DE EGRESOS POR EJERCER	166,224,331.60	270,751,306.44	201,030,710.37	147,944,927.67
8.2.3	MODIFICACIONES AL PRESUPUESTO DE EGRESOS APROBADO	15,897,496.22	261,309,440.21	270,751,306.44	25,339,362.45
8.2.4	PRESUPUESTO DE EGRESOS COMPROMETIDO	70,010,519.80	29,721,270.16	44,509,862.05	55,221,927.91
8.2.5	PRESUPUESTO DE EGRESOS DEVENGADO	0.00	44,509,862.05	44,509,862.05	0.00
8.2.6	PRESUPUESTO DE EGRESOS EJERCIDO	183,944.34	44,509,862.05	43,661,880.86	1,031,925.53
8.2.7	PRESUPUESTO DE EGRESOS PAGADO	79,636,905.93	43,661,880.86	0.00	123,298,786.79

Nota de Gestión Administrativa 17


De conformidad con la nota de gestión administrativa número 17 la información Contable deberá estar firmada en cada página de la misma e incluir al final la siguiente leyenda: "Bajo protesta de decir verdad declaramos que los Estados Financieros y sus notas, son razonablemente correctos y son responsabilidad del emisor"




C.P. GUALTIERO RODRIGUEZ
 ALCALDE MUNICIPAL




C. MARIA DEL CARMEN CAMPOS
 SINDICO DE MINORIA



C. MARIO ALBERTO HERRERA AGUINAGA
 TESORERO MUNICIPAL



C. KARINA ISABEL GONZALEZ GARZA
 SINDICO DE MAYORIA



LIC. JUAN MIRANDA GARES
 CONTRALOR MUNICIPAL

MUNICIPIO DE SABINAS COAHUILA Balanza de Comprobación Del 01 de Julio al 30 de septiembre de 2021					
CÓDIGO	CUENTA CONTABLE	SALDO INICIAL	CARGOS	ABONOS	SALDO FINAL
1	ACTIVO	267,266,332.31	113,726,814.77	111,366,339.95	269,436,807.13
1.1	ACTIVO CIRCULANTE	16,998,204.55	102,068,462.64	101,087,601.43	17,969,065.75
1.1.1	EFFECTIVO Y EQUIVALENTES	9,960,084.81	83,335,852.59	81,153,489.85	12,142,366.75
1.1.1.1	EFFECTIVO	111,200.82	138,400.00	137,141.24	112,459.59
1.1.1.2	BANCOS/TESORERÍA	8,848,803.19	53,197,452.59	51,016,348.61	12,029,607.17
1.1.1.3	BANCODIENDAS Y OTROS	0.00	0.00	0.00	0.00
1.1.1.4	INVERSIONES TEMPORALES (HASTA 3 MESES)	0.00	0.00	0.00	0.00
1.1.1.5	FONDOS CON AFECTACIÓN ESPECÍFICA	0.00	0.00	0.00	0.00
1.1.1.6	DEPÓSITOS DE FONDOS DE TERCEROS EN GARANTÍA Y/O ADMINISTRACIÓN	0.00	0.00	0.00	0.00
1.1.1.9	OTROS EFECTIVOS Y EQUIVALENTES	0.00	0.00	0.00	0.00
1.1.2	DERECHOS A RECIBIR EFECTIVO O EQUIVALENTES	8,896,200.54	48,722,610.65	49,634,111.58	5,594,699.91
1.1.2.1	INVERSIONES FINANCIERAS DE CORTO PLAZO	0.00	0.00	0.00	0.00
1.1.2.2	CUENTAS POR COBRAR A CORTO PLAZO	-0.01	99,467,810.39	39,467,810.39	-0.01
1.1.2.3	DEUDORES DIVERSOS POR COBRAR A CORTO PLAZO	3,066,180.07	1,427,363.36	2,571,729.67	4,815,834.76
1.1.2.4	INGRESOS POR RECUPERAR A CORTO PLAZO	0.00	7,341,634.20	7,341,634.20	0.00
1.1.2.5	DEUDORES POR ANTIQÜOS DE LA TESORERÍA A CORTO PLAZO	0.00	0.00	0.00	0.00
1.1.2.6	PRÉSTAMOS OTORGADOS A CORTO PLAZO	846,020.46	254,500.00	510,577.47	569,943.01
1.1.2.9	OTROS DERECHOS A RECIBIR EFECTIVO O EQUIVALENTES A CORTO PLAZO	0.00	231,282.10	42,380.85	168,921.25
1.1.3	DERECHOS A RECIBIR BIENES O SERVICIOS	233,000.00	8.86	0.00	232,991.14
1.1.3.1	ANTICIPO A PROVEEDORES POR ADQUISICIÓN DE BIENES Y PRESTACIÓN DE SERVICIOS A CORTO PLAZO	233,000.00	0.00	0.00	232,991.14
1.1.3.2	ANTICIPO A PROVEEDORES POR ADQUISICIÓN DE BIENES INMUEBLES Y MUÉBLES A CORTO PLAZO	0.00	0.00	0.00	0.00
1.1.3.3	ANTICIPO A PROVEEDORES POR ADQUISICIÓN DE BIENES INTANGIBLES A CORTO PLAZO	0.00	0.00	0.00	0.00
1.1.3.4	ANTICIPO A CONTRATISTAS POR OBRAS PÚBLICAS A CORTO PLAZO	0.00	0.00	0.00	0.00
1.1.3.9	OTROS DERECHOS A RECIBIR BIENES O SERVICIOS A CORTO PLAZO	0.00	0.00	0.00	0.00
1.1.4	INVENTARIOS	0.00	0.00	0.00	0.00
1.1.4.1	INVENTARIO DE MERCANCIAS PARA VENTA	0.00	0.00	0.00	0.00
1.1.4.2	INVENTARIO DE MERCANCIAS TERMINADAS	0.00	0.00	0.00	0.00
1.1.4.3	INVENTARIO DE MERCANCIAS EN PROCESO DE ELABORACIÓN	0.00	0.00	0.00	0.00
1.1.4.4	INVENTARIO DE MATERIAS PRIMAS, MATERIALES Y SUMINISTROS PARA PRODUCCIÓN	0.00	0.00	0.00	0.00
1.1.4.5	BIENES EN TRÁNSITO	0.00	0.00	0.00	0.00
1.1.5	ALMACENES	0.00	0.00	0.00	0.00
1.1.5.1	ALMACÉN DE MATERIALES Y SUMINISTROS DE CONSUMO	0.00	0.00	0.00	0.00
1.1.6	ESTIMACIÓN POR PÉRDIDA O DETERIORO DE ACTIVOS CIRCULANTES	0.00	0.00	0.00	0.00
1.1.6.1	ESTIMACIONES PARA CUENTAS INCORRIBLES POR DERECHOS A RECIBIR EFECTIVO O EQUIVALENTES	0.00	0.00	0.00	0.00
1.1.6.2	ESTIMACIÓN POR DETERIORO DE INVENTARIOS	0.00	0.00	0.00	0.00
1.1.9	OTROS ACTIVOS CIRCULANTES	0.00	0.00	0.00	0.00
1.1.9.1	VALORES EN GARANTÍA	0.00	0.00	0.00	0.00
1.1.9.2	BIENES EN GARANTÍA (EXCLUYE DEPÓSITOS DE FONDOS)	0.00	0.00	0.00	0.00
1.1.9.3	BIENES DERIVADOS DE EMBARGOS, DECOMISOS, ASEGURAMIENTOS Y DACIÓN EN PAGO	0.00	0.00	0.00	0.00
1.1.9.4	ADQUISICIÓN CON FONDOS DE TERCEROS	0.00	0.00	0.00	0.00

1.2	ACTIVO NO CIRCULANTE	260,268,127.76	11,668,352.13	10,268,758.52	251,667,741.37
1.2.1	INVERSIONES FINANCIERAS A LARGO PLAZO	4,216,489.83	5,891,792.61	6,672,652.22	3,335,730.22
1.2.1.1	INVERSIONES A LARGO PLAZO	0.00	0.00	0.00	0.00
1.2.1.2	TÍTULOS Y VALORES A LARGO PLAZO	0.00	0.00	0.00	0.00
1.2.1.3	FIDUCIARIOS, MANDATOS Y CONTRATOS ANALÓGOS	4,216,489.83	5,091,792.61	6,572,552.22	3,335,730.22
1.2.1.4	PARTICIPACIONES Y APORTACIONES DE CAPITAL	0.00	0.00	0.00	0.00
1.2.2	DERECHOS A RECIBIR EFECTIVO O EQUIVALENTES A LARGO PLAZO	0.00	0.00	0.00	0.00
1.2.2.1	DOCUMENTOS POR COBRAR A LARGO PLAZO	0.00	0.00	0.00	0.00
1.2.2.2	DEUDORES DIVERSOS A LARGO PLAZO	0.00	0.00	0.00	0.00
1.2.2.3	INGRESOS POR RECUPERAR A LARGO PLAZO	0.00	0.00	0.00	0.00
1.2.2.4	PRÉSTAMOS OTORGADOS A LARGO PLAZO	0.00	0.00	0.00	0.00
1.2.2.5	OTROS DERECHOS A RECIBIR EFECTIVO O EQUIVALENTES A LARGO PLAZO	0.00	0.00	0.00	0.00
1.2.3	BIENES INMUEBLES, INFRAESTRUCTURA Y CONSTRUCCIONES EN PROCESO	188,543,332.79	5,839,973.44	3,896,186.30	190,687,119.90
1.2.3.1	TERRENOS	12,876,834.96	0.00	0.00	12,876,834.96
1.2.3.2	VIVIENDAS	0.00	0.00	0.00	0.00
1.2.3.3	EDIFICIOS NO HABITACIONALES	21,591,295.84	0.00	0.00	21,591,295.84
1.2.3.4	INFRAESTRUCTURA	155,526,831.27	0.00	3,896,186.30	151,830,544.97
1.2.3.5	CONSTRUCCIONES EN PROCESO EN BIENES DE DOMINIO PÚBLICO	0.00	0.00	0.00	0.00
1.2.3.6	CONSTRUCCIONES EN PROCESO EN BIENES PROPIOS	16,330,989.32	5,839,973.44	0.00	24,170,961.76
1.2.3.9	OTROS BIENES INMUEBLES	217,411.47	0.00	0.00	217,411.47
1.2.4	BIENES MUEBLES	56,652,272.79	136,586.08	0.00	56,988,858.87
1.2.4.1	MOBILIARIO Y EQUIPO DE ADMINISTRACIÓN	9,312,201.57	109,804.00	0.00	9,422,005.57
1.2.4.2	MOBILIARIO Y EQUIPO EDUCACIONAL Y RECREATIVO	796,198.48	0.00	0.00	796,198.48
1.2.4.3	EQUIPO E INSTRUMENTAL MÉDICO Y DE LABORATORIO	17,506.09	0.00	0.00	17,506.09
1.2.4.4	VEHÍCULOS Y EQUIPO DE TRANSPORTE	36,340,690.27	0.00	0.00	36,340,690.27
1.2.4.5	EQUIPO DE DEFENSA Y SEGURIDAD	1,518,098.74	0.00	0.00	1,518,098.74
1.2.4.6	MAQUINARIA, OTROS EQUIPOS Y HERRAMIENTAS	6,529,275.45	26,762.08	0.00	6,556,037.56
1.2.4.7	COLECCIONES, OBRAS DE ARTE Y OBJETOS VALIOSOS	38,404.26	0.00	0.00	38,404.26
1.2.4.8	ACTIVOS BIOLÓGICOS	339,307.20	0.00	0.00	339,307.20
1.2.5	ACTIVOS INTANGIBLES	603,041.17	0.00	0.00	603,041.17
1.2.5.1	SOFTWARE	603,041.17	0.00	0.00	603,041.17
1.2.5.2	PATENTES, MARCAS Y DERECHOS	0.00	0.00	0.00	0.00
1.2.5.3	CONCESIONES Y FRANQUICIAS	0.00	0.00	0.00	0.00
1.2.5.4	LICENCIAS	0.00	0.00	0.00	0.00
1.2.5.9	OTROS ACTIVOS INTANGIBLES	0.00	0.00	0.00	0.00
1.2.6	DEPRECIACIÓN, DETEORO Y AMORTIZACIÓN ACUMULADA DE BIENES	0.00	0.00	0.00	0.00
1.2.6.1	DEPRECIACIÓN ACUMULADA DE BIENES INMUEBLES	0.00	0.00	0.00	0.00
1.2.6.2	DEPRECIACIÓN ACUMULADA DE INFRAESTRUCTURA	0.00	0.00	0.00	0.00
1.2.6.3	DEPRECIACIÓN ACUMULADA DE BIENES MUEBLES	0.00	0.00	0.00	0.00
1.2.6.4	DETEORO ACUMULADO DE ACTIVOS BIOLÓGICOS	0.00	0.00	0.00	0.00
1.2.6.5	AMORTIZACIÓN ACUMULADA DE ACTIVOS INTANGIBLES	0.00	0.00	0.00	0.00
1.2.7	ACTIVOS DIFERIDOS	52,991.21	0.00	0.00	52,991.21
1.2.7.1	ESTUDIOS, FORMULACIÓN Y EVALUACIÓN DE PROYECTOS	52,991.21	0.00	0.00	52,991.21

2.1.6.1	FONDOS EN GARANTÍA A CORTO PLAZO	0.00	0.00	0.00	0.00	0.00	0.00
2.1.6.2	FONDOS EN ADMINISTRACIÓN A CORTO PLAZO	0.00	0.00	0.00	0.00	0.00	0.00
2.1.6.3	FONDOS CONTINGENTES A CORTO PLAZO	0.00	0.00	0.00	0.00	0.00	0.00
2.1.6.4	FONDOS DE FIDEICOMISOS, MANDATOS Y CONTRATOS ANÁLOGOS A CORTO PLAZO	0.00	0.00	0.00	0.00	0.00	0.00
2.1.6.5	OTROS FONDOS DE TERCEROS EN GARANTÍA Y/O ADMINISTRACIÓN A CORTO PLAZO	0.00	0.00	0.00	0.00	0.00	0.00
2.1.6.6	VALORES Y BIENES EN GARANTÍA A CORTO PLAZO	0.00	0.00	0.00	0.00	0.00	0.00
2.1.7	PROVISIONES A CORTO PLAZO	1,699,465.48	1,699,465.48	0.00	0.00	1,699,465.48	0.00
2.1.7.1	PROVISIÓN PARA DEMANDAS Y JUICIOS A CORTO PLAZO	0.00	0.00	0.00	0.00	0.00	0.00
2.1.7.2	PROVISIÓN PARA CONTINGENCIAS A CORTO PLAZO	0.00	0.00	0.00	0.00	0.00	0.00
2.1.7.9	OTRAS PROVISIONES A CORTO PLAZO	1,699,465.48	1,699,465.48	0.00	0.00	1,699,465.48	0.00
2.1.9	OTROS PASIVOS A CORTO PLAZO	-895,630.91	-895,630.91	7,548,055.86	0.00	8,828,770.27	82,083.76
2.1.9.1	INGRESOS POR CLASIFICAR	-895,630.91	-895,630.91	4,949,823.14	0.00	6,027,537.75	82,083.70
2.1.9.2	RECAUDACIÓN POR PARTICIPAR	0.00	0.00	0.00	0.00	0.00	0.00
2.1.9.9	OTROS PASIVOS CIRCULANTES	0.00	0.00	2,598,232.52	0.00	2,598,232.52	0.00
2.2	PASIVO NO CIRCULANTE	142,290,749.45	142,290,749.45	4,481,941.42	0.00	137,798,808.03	0.00
2.2.1	CUENTAS POR PAGAR A LARGO PLAZO	0.00	0.00	0.00	0.00	0.00	0.00
2.2.1.1	PROVEEDORES POR PAGAR A LARGO PLAZO	0.00	0.00	0.00	0.00	0.00	0.00
2.2.1.2	CONTRATISTAS POR OBRAS PÚBLICAS POR PAGAR A LARGO PLAZO	0.00	0.00	0.00	0.00	0.00	0.00
2.2.2	DOCUMENTOS POR PAGAR A LARGO PLAZO	0.00	0.00	0.00	0.00	0.00	0.00
2.2.2.1	DOCUMENTOS COMERCIALES POR PAGAR A LARGO PLAZO	0.00	0.00	0.00	0.00	0.00	0.00
2.2.2.2	DOCUMENTOS CON CONTRATISTAS POR OBRAS PÚBLICAS POR PAGAR A LARGO PLAZO	0.00	0.00	0.00	0.00	0.00	0.00
2.2.2.9	OTROS DOCUMENTOS POR PAGAR A LARGO PLAZO	0.00	0.00	0.00	0.00	0.00	0.00
2.2.3	DEUDA PÚBLICA A LARGO PLAZO	142,290,749.45	142,290,749.45	4,481,941.42	0.00	137,798,808.03	0.00
2.2.3.1	TÍTULOS Y VALORES DE LA DEUDA PÚBLICA INTERNA A LARGO PLAZO	0.00	0.00	0.00	0.00	0.00	0.00
2.2.3.2	TÍTULOS Y VALORES DE LA DEUDA PÚBLICA EXTERNA A LARGO PLAZO	0.00	0.00	0.00	0.00	0.00	0.00
2.2.3.3	PRÉSTAMOS DE LA DEUDA PÚBLICA INTERNA POR PAGAR A LARGO PLAZO	142,290,749.45	142,290,749.45	4,481,941.42	0.00	137,798,808.03	0.00
2.2.3.4	PRÉSTAMOS DE LA DEUDA PÚBLICA EXTERNA POR PAGAR A LARGO PLAZO	0.00	0.00	0.00	0.00	0.00	0.00
2.2.3.5	ARRENDAMIENTO FINANCIERO POR PAGAR A LARGO PLAZO	0.00	0.00	0.00	0.00	0.00	0.00
2.2.4	PASIVOS DIFERIDOS A LARGO PLAZO	0.00	0.00	0.00	0.00	0.00	0.00
2.2.4.1	CRÉDITOS DIFERIDOS A LARGO PLAZO	0.00	0.00	0.00	0.00	0.00	0.00
2.2.4.2	INTERESES COBRADOS POR ADELANTADO A LARGO PLAZO	0.00	0.00	0.00	0.00	0.00	0.00
2.2.4.9	OTROS PASIVOS DIFERIDOS A LARGO PLAZO	0.00	0.00	0.00	0.00	0.00	0.00
2.2.5	FONDOS Y BIENES DE TERCEROS EN GARANTÍA Y/O ADMINISTRACIÓN A LARGO PLAZO	0.00	0.00	0.00	0.00	0.00	0.00
2.2.5.1	FONDOS EN GARANTÍA A LARGO PLAZO	0.00	0.00	0.00	0.00	0.00	0.00
2.2.5.2	FONDOS EN ADMINISTRACIÓN A LARGO PLAZO	0.00	0.00	0.00	0.00	0.00	0.00
2.2.5.3	FONDOS CONTINGENTES A LARGO PLAZO	0.00	0.00	0.00	0.00	0.00	0.00
2.2.5.4	FONDOS DE FIDEICOMISOS, MANDATOS Y CONTRATOS ANÁLOGOS A LARGO PLAZO	0.00	0.00	0.00	0.00	0.00	0.00
2.2.5.5	OTROS FONDOS DE TERCEROS EN GARANTÍA Y/O ADMINISTRACIÓN A LARGO PLAZO	0.00	0.00	0.00	0.00	0.00	0.00
2.2.5.6	VALORES Y BIENES EN GARANTÍA A LARGO PLAZO	0.00	0.00	0.00	0.00	0.00	0.00
2.2.5	PROVISIONES A LARGO PLAZO	0.00	0.00	0.00	0.00	0.00	0.00
2.2.5.1	PROVISIÓN PARA DEMANDAS Y JUICIOS A LARGO PLAZO	0.00	0.00	0.00	0.00	0.00	0.00
2.2.5.2	PROVISIÓN PARA PENSIONES A LARGO PLAZO	0.00	0.00	0.00	0.00	0.00	0.00
2.2.5.3	PROVISIÓN PARA CONTINGENCIAS A LARGO PLAZO	0.00	0.00	0.00	0.00	0.00	0.00

2.2.6.9	OTRAS PROVISIONES A LARGO PLAZO	0.00	0.00	0.00	0.00	0.00
3	HACIENDA PUBLICA/PATRIMONIO	120,431,512.38	41,003,211.24	48,809,444.59	136,237,746.73	
3.1	HACIENDA PUBLICA/PATRIMONIO CONTRIBUIDO	27,505,988.20	0.00	0.00	27,505,988.20	
3.1.1	APORTACIONES	27,505,988.20	0.00	0.00	27,505,988.20	
3.1.2	DONACIONES DE CAPITAL	0.00	0.00	0.00	0.00	
3.1.3	ACTUALIZACIÓN DE LA HACIENDA PÚBLICA/PATRIMONIO	0.00	0.00	0.00	0.00	
3.2	HACIENDA PUBLICA (AHORRO/ DESAHORRO)	92,815,524.16	41,003,211.24	48,809,444.59	98,631,757.51	
3.2.1	RESULTADOS DEL EJERCICIO (AHORRO/ DESAHORRO)	39,233,703.31	41,003,211.24	48,809,444.59	36,039,636.66	
3.2.2	RESULTADOS DE EJERCICIOS ANTERIORES	33,646,858.20	0.00	0.00	33,646,858.20	
3.2.3	REVALUOS	0.00	0.00	0.00	0.00	
3.2.3.1	REVALUO DE BIENES INMUEBLES	0.00	0.00	0.00	0.00	
3.2.3.2	REVALUO DE BIENES MUEBLES	0.00	0.00	0.00	0.00	
3.2.3.3	REVALUO DE BIENES INTANGIBLES	0.00	0.00	0.00	0.00	
3.2.3.9	OTROS REVALUOS	0.00	0.00	0.00	0.00	
3.2.4	RESERVAS	0.00	0.00	0.00	0.00	
3.2.4.1	RESERVAS DE PATRIMONIO	0.00	0.00	0.00	0.00	
3.2.4.2	RESERVAS TERRITORIALES	0.00	0.00	0.00	0.00	
3.2.4.3	RESERVAS POR CONTINGENCIAS	0.00	0.00	0.00	0.00	
3.2.5	RECTIFICACIONES DE RESULTADOS DE EJERCICIOS ANTERIORES	28,944,962.65	0.00	0.00	28,944,962.65	
3.2.5.1	CAMBIOS EN POLITICAS CONTABLES	-9,247,617.97	0.00	0.00	-9,247,617.97	
3.2.5.2	CAMBIOS POR ERRORES CONTABLES	38,192,580.62	0.00	0.00	38,192,580.62	
3.3	EXCESO O INSUFICIENCIA EN LA ACTUALIZACION DE LA HACIENDA PUBLICA/PATRIMONIO	0.00	0.00	0.00	0.00	
3.3.1	RESULTADO POR POSICION MONETARIA	0.00	0.00	0.00	0.00	
3.3.2	RESULTADO POR TENENCIA DE ACTIVOS NO MONETARIOS	0.00	0.00	0.00	0.00	
4	INGRESOS Y OTROS BENEFICIOS	0.00	46,809,444.59	46,809,444.59	0.00	
4.1	INGRESOS DE GESTION	0.00	7,341,634.20	7,341,634.20	0.00	
4.1.1	IMPUESTOS	0.00	2,906,775.41	2,906,775.41	0.00	
4.1.1.1	IMPUESTOS SOBRE LOS INGRESOS	0.00	0.00	0.00	0.00	
4.1.1.2	IMPUESTOS SOBRE EL PATRIMONIO	0.00	2,806,743.41	2,806,743.41	0.00	
4.1.1.3	IMPUESTOS SOBRE LA PRODUCCION, EL CONSUMO Y LAS TRANSACCIONES	0.00	0.00	0.00	0.00	
4.1.1.4	IMPUESTOS AL COMERCIO EXTERIOR	0.00	0.00	0.00	0.00	
4.1.1.5	IMPUESTOS SOBRE NOMINAS Y ASIMILABLES	0.00	0.00	0.00	0.00	
4.1.1.6	IMPUESTOS ECOLÓGICOS	0.00	0.00	0.00	0.00	
4.1.1.7	ACCESORIOS DE IMPUESTOS	0.00	0.00	0.00	0.00	
4.1.1.8	IMPUESTOS NO COMPRENDIDOS EN LA LEY DE INGRESOS VIGENTES, CAUSADOS EN EJERCICIOS FISCALES ANTERIORES PENDIENTES DE LIQUIDACION O PAGO	0.00	0.00	0.00	0.00	
4.1.1.9	OTROS IMPUESTOS	0.00	67,032.00	67,032.00	0.00	
4.1.2	CUOTAS Y APORTACIONES DE SEGURIDAD SOCIAL	0.00	0.00	0.00	0.00	
4.1.2.1	APORTACIONES PARA FONDOS DE VIVIENDA	0.00	0.00	0.00	0.00	
4.1.2.2	CUOTAS PARA LA SEGURIDAD SOCIAL	0.00	0.00	0.00	0.00	
4.1.2.3	CUOTAS DE AHORRO PARA EL RETIRO	0.00	0.00	0.00	0.00	
4.1.2.4	ACCESORIOS DE CUOTAS Y APORTACIONES DE SEGURIDAD SOCIAL	0.00	0.00	0.00	0.00	
4.1.2.9	OTRAS CUOTAS Y APORTACIONES PARA LA SEGURIDAD SOCIAL	0.00	0.00	0.00	0.00	
4.1.3	CONTRIBUCIONES DE MEJORAS	0.00	0.00	0.00	0.00	

4.1.3.1	CONTRIBUCIONES DE MEJORAS POR OBRAS PÚBLICAS		0.00	0.00	0.00	0.00
4.1.3.2	CONTRIBUCIONES DE MEJORAS NO COMPRENDIDAS EN LA LEY DE INGRESOS VIGENTE, CAUSADAS EN EJERCICIOS FISCALES ANTERIORES PENDIENTES DE LIQUIDACIÓN O PAGO		0.00	0.00	0.00	0.00
4.1.4	DERECHOS		0.00	4,285,638.85	4,285,638.85	0.00
4.1.4.1	DERECHOS POR EL USO, GOCE, APROVECHAMIENTO O EXPLOTACIÓN DE BIENES DE DOMINIO PÚBLICO		0.00	0.00	0.00	0.00
4.1.4.2	DERECHOS A LOS HIDROCARBUROS (DEROGADA)		0.00	0.00	0.00	0.00
4.1.4.3	DERECHOS POR PRESTACIÓN DE SERVICIOS		0.00	2,932,778.74	2,932,778.74	0.00
4.1.4.4	ACCESORIOS DE DERECHOS		0.00	2,984.34	2,984.34	0.00
4.1.4.5	DERECHOS NO COMPRENDIDOS EN LA LEY DE INGRESOS VIGENTE, CAUSADOS EN EJERCICIOS FISCALES ANTERIORES PENDIENTES DE LIQUIDACIÓN O PAGO		0.00	0.00	0.00	0.00
4.1.4.9	OTROS DERECHOS		0.00	1,349,875.57	1,349,875.57	0.00
4.1.5	PRODUCTOS		0.00	77,376.52	77,376.52	0.00
4.1.5.1	PRODUCTOS		0.00	77,376.52	77,376.52	0.00
4.1.5.2	ENAJENACIÓN DE BIENES MUEBLES NO SUJETOS A SER INVENTARIADOS (DEROGADA)		0.00	0.00	0.00	0.00
4.1.5.3	ACCESORIOS DE PRODUCTOS (DEROGADA)		0.00	0.00	0.00	0.00
4.1.5.4	PRODUCTOS NO COMPRENDIDOS EN LA LEY DE INGRESOS VIGENTE, CAUSADOS EN EJERCICIOS FISCALES ANTERIORES PENDIENTES DE LIQUIDACIÓN O PAGO		0.00	0.00	0.00	0.00
4.1.5.9	OTROS PRODUCTOS QUE GENERAN INGRESOS CORRIENTES (DEROGADA)		0.00	0.00	0.00	0.00
4.1.6	APROVECHAMIENTOS		0.00	71,843.62	71,843.62	0.00
4.1.6.1	INCENTIVOS DERIVADOS DE LA COLABORACIÓN FISCAL (DEROGADA)		0.00	0.00	0.00	0.00
4.1.6.2	MULTAS		0.00	0.00	0.00	0.00
4.1.6.3	INDENIZACIONES		0.00	0.00	0.00	0.00
4.1.6.4	REINTEGROS		0.00	0.00	0.00	0.00
4.1.6.5	APROVECHAMIENTOS PROVENIENTES DE OBRAS PÚBLICAS		0.00	0.00	0.00	0.00
4.1.6.6	APROVECHAMIENTOS NO COMPRENDIDOS EN LA LEY DE INGRESOS VIGENTE, CAUSADOS EN EJERCICIOS FISCALES ANTERIORES PENDIENTES DE LIQUIDACIÓN O PAGO		0.00	0.00	0.00	0.00
4.1.6.7	APROVECHAMIENTOS POR APORTACIONES Y COOPERACIONES (DEROGADA)		0.00	0.00	0.00	0.00
4.1.6.8	ACCESORIOS DE APROVECHAMIENTOS		0.00	0.00	0.00	0.00
4.1.6.9	OTROS APROVECHAMIENTOS		0.00	71,843.62	71,843.62	0.00
4.1.7	INGRESOS POR VENTA DE BIENES Y PRESTACIÓN DE SERVICIOS		0.00	0.00	0.00	0.00
4.1.7.1	INGRESOS POR VENTA DE BIENES Y PRESTACIÓN DE SERVICIOS DE INSTITUCIONES PÚBLICAS DE SEGURIDAD SOCIAL		0.00	0.00	0.00	0.00
4.1.7.2	INGRESOS POR VENTA DE BIENES Y PRESTACIÓN DE SERVICIOS DE EMPRESAS PRODUCTIVAS DEL ESTADO		0.00	0.00	0.00	0.00
4.1.7.3	INGRESOS POR VENTA DE BIENES Y PRESTACIÓN DE SERVICIOS DE ENTIDADES PARAESTATALES Y FIDEICOMISOS NO EMPRESARIALES		0.00	0.00	0.00	0.00
4.1.7.4	INGRESOS POR VENTA DE BIENES Y PRESTACIÓN DE SERVICIOS DE ENTIDADES PARAESTATALES EMPRESARIALES NO EMPRESARIALES		0.00	0.00	0.00	0.00
4.1.7.5	INGRESOS POR VENTA DE BIENES Y PRESTACIÓN DE SERVICIOS DE ENTIDADES PARAESTATALES EMPRESARIALES FIDUCIARIAS		0.00	0.00	0.00	0.00
4.1.7.6	INGRESOS POR VENTA DE BIENES Y PRESTACIÓN DE SERVICIOS DE FIDEICOMISOS FINANCIEROS PÚBLICOS CON PARCELACIÓN		0.00	0.00	0.00	0.00
4.1.7.7	INGRESOS POR VENTA DE BIENES Y PRESTACIÓN DE SERVICIOS DE LOS PODERES LEGISLATIVO Y JUDICIAL, Y DE LOS PODERES EJECUTIVO Y JUDICIAL		0.00	0.00	0.00	0.00
4.1.9	INGRESOS NO COMPRENDIDOS EN LAS FRACCIONES DE LA LEY DE INGRESOS CAUSADOS EN EJERCICIOS FISCALES		0.00	0.00	0.00	0.00
4.1.9.1	IMPUESTOS NO COMPRENDIDOS EN LAS FRACCIONES DE LA LEY DE INGRESOS CAUSADOS EN EJERCICIOS FISCALES		0.00	0.00	0.00	0.00
4.1.9.2	CONTRIBUCIONES DE MEJORAS, DERECHOS, PRODUCTOS Y APROVECHAMIENTOS NO COMPRENDIDOS EN LAS FRACCIONES DE LA LEY DE INGRESOS CAUSADOS EN EJERCICIOS FISCALES		0.00	0.00	0.00	0.00
4.2	PARTICIPACIONES, APORTACIONES, CONVENIOS, INCENTIVOS DERIVADOS DE LA COLABORACIÓN FISCAL, FONDOS DISTINTOS DE APORTACIONES, TRANSFERENCIAS, ASIGNACIONES, SUBSIDIOS Y SUBVENCIÓNES, Y PENSIONES Y JUBILACIONES		0.00	39,487,810.39	39,487,810.39	0.00
4.2.1	PARTICIPACIONES, APORTACIONES, CONVENIOS, INCENTIVOS DERIVADOS DE LA COLABORACIÓN FISCAL Y FONDOS DISTINTOS DE APORTACIONES		0.00	39,487,810.39	39,487,810.39	0.00
4.2.1.1	PARTICIPACIONES		0.00	24,268,743.00	24,268,743.00	0.00
4.2.1.2	APORTACIONES		0.00	12,941,728.39	12,941,728.39	0.00

4.2.1.3	CONVENIOS	0.00	0.00	0.00	0.00	0.00
4.2.1.4	INCENTIVOS DERIVADOS DE LA COLABORACIÓN FISCAL	0.00	0.00	0.00	0.00	0.00
4.2.1.5	FONDOS DISTINTOS DE APORTACIONES	0.00	2,357,339.00	2,357,339.00	0.00	0.00
4.2.2	TRANSFERENCIAS, ASIGNACIONES, SUBSIDIOS Y SUBVENCIONES, Y PENSIONES Y JUBILACIONES	0.00	0.00	0.00	0.00	0.00
4.2.2.1	TRANSFERENCIAS Y ASIGNACIONES	0.00	0.00	0.00	0.00	0.00
4.2.2.2	TRANSFERENCIAS DEL SECTOR PÚBLICO (DEROGADA)	0.00	0.00	0.00	0.00	0.00
4.2.2.3	SUBSIDIOS Y SUBVENCIONES	0.00	0.00	0.00	0.00	0.00
4.2.2.4	AYUDAS SOCIALES (DEROGADA)	0.00	0.00	0.00	0.00	0.00
4.2.2.5	PENSIONES Y JUBILACIONES	0.00	0.00	0.00	0.00	0.00
4.2.2.6	TRANSFERENCIAS DEL EXTERIOR (DEROGADA)	0.00	0.00	0.00	0.00	0.00
4.2.2.7	TRANSFERENCIAS DEL FONDO MEXICANO DEL PETRÓLEO PARA LA ESTABILIZACIÓN Y EL DESARROLLO	0.00	0.00	0.00	0.00	0.00
4.3	OTROS INGRESOS Y BENEFICIOS	0.00	0.00	0.00	0.00	0.00
4.3.1	INGRESOS FINANCIEROS	0.00	0.00	0.00	0.00	0.00
4.3.1.1	INTERESES GANADOS DE TÍTULOS, VALORES Y DEMÁS INSTRUMENTOS FINANCIEROS	0.00	0.00	0.00	0.00	0.00
4.3.1.9	OTROS INGRESOS FINANCIEROS	0.00	0.00	0.00	0.00	0.00
4.3.2	INCREMENTO POR VARIACIÓN DE INVENTARIOS	0.00	0.00	0.00	0.00	0.00
4.3.2.1	INCREMENTO POR VARIACIÓN DE INVENTARIOS DE MERCANCIAS PARA VENTA	0.00	0.00	0.00	0.00	0.00
4.3.2.2	INCREMENTO POR VARIACIÓN DE INVENTARIOS DE MERCANCIAS TERMINADAS	0.00	0.00	0.00	0.00	0.00
4.3.2.3	INCREMENTO POR VARIACIÓN DE INVENTARIOS DE MERCANCIAS EN PROCESO DE ELABORACIÓN	0.00	0.00	0.00	0.00	0.00
4.3.2.4	INCREMENTO POR VARIACIÓN DE INVENTARIOS DE MATERIAS PRIMAS, MATERIALES Y SUMINISTROS PARA PRODUCCIÓN	0.00	0.00	0.00	0.00	0.00
4.3.2.5	INCREMENTO POR VARIACIÓN DE ALMACÉN DE MATERIAS PRIMAS, MATERIALES Y SUMINISTROS DE CONSUMO	0.00	0.00	0.00	0.00	0.00
4.3.3	DISMINUCIÓN DEL EXCESO DE ESTIMACIONES POR PÉRDIDA O DETERIORO U OBSOLESCENCIA	0.00	0.00	0.00	0.00	0.00
4.3.3.1	DISMINUCIÓN DEL EXCESO DE ESTIMACIONES POR PÉRDIDA O DETERIORO U OBSOLESCENCIA	0.00	0.00	0.00	0.00	0.00
4.3.4	DISMINUCIÓN DEL EXCESO DE PROVISIONES	0.00	0.00	0.00	0.00	0.00
4.3.4.1	DISMINUCIÓN DEL EXCESO DE PROVISIONES	0.00	0.00	0.00	0.00	0.00
4.3.9	OTROS INGRESOS Y BENEFICIOS VARIOS	0.00	0.00	0.00	0.00	0.00
4.3.9.1	OTROS INGRESOS DE EJERCICIOS ANTERIORES (DEROGADA)	0.00	0.00	0.00	0.00	0.00
4.3.9.2	BONIFICACIONES Y DESCUENTOS OBTENIDOS	0.00	0.00	0.00	0.00	0.00
4.3.9.3	DIFERENCIAS POR TIPO DE CAMBIO A FAVOR	0.00	0.00	0.00	0.00	0.00
4.3.9.4	DIFERENCIAS DE COTIZACIONES A FAVOR EN VALORES NEGOCIABLES	0.00	0.00	0.00	0.00	0.00
4.3.9.5	RESULTADO POR POSICIÓN MONETARIA	0.00	0.00	0.00	0.00	0.00
4.3.9.6	UTILIDADES POR PARTICIPACIÓN PATRIMONIAL	0.00	0.00	0.00	0.00	0.00
4.3.9.7	DIFERENCIAS POR REESTRUCTURACIÓN DE DEUDA PÚBLICA A FAVOR	0.00	0.00	0.00	0.00	0.00
4.3.9.9	OTROS INGRESOS Y BENEFICIOS VARIOS	0.00	0.00	0.00	0.00	0.00
5	GASTOS Y OTRAS PERDIDAS	0.00	41,003,211.24	41,003,211.24	0.00	0.00
5.1	GASTOS DE FUNCIONAMIENTO	0.00	35,040,884.69	35,040,884.69	0.00	0.00
5.1.1	SERVICIOS PERSONALES	0.00	18,617,837.13	18,617,837.13	0.00	0.00
5.1.1.1	REMUNERACIONES AL PERSONAL DE CARÁCTER PERMANENTE	0.00	14,331,244.04	14,331,244.04	0.00	0.00
5.1.1.2	REMUNERACIONES AL PERSONAL DE CARÁCTER TRANSITORIO	0.00	0.00	0.00	0.00	0.00
5.1.1.3	REMUNERACIONES ADICIONALES Y ESPECIALES	0.00	1,562,911.22	1,562,911.22	0.00	0.00
5.1.1.4	SEGURIDAD SOCIAL	0.00	0.00	0.00	0.00	0.00
5.1.1.5	OTRAS PRESTACIONES SOCIALES Y ECONÓMICAS	0.00	1,798,094.32	1,798,094.32	0.00	0.00
5.1.1.6	PAGO DE ESTÍMULOS A SERVIDORES PÚBLICOS	0.00	905,566.05	905,566.05	0.00	0.00


5.1.2	MATERIALES Y SUMINISTROS	0.00	5,091,222.20	5,091,222.20	0.00
5.1.2.1	MATERIALES DE ADMINISTRACIÓN, EMISIÓN DE DOCUMENTOS Y ARTÍCULOS OFICIALES	0.00	430,446.54	430,446.54	0.00
5.1.2.2	ALIMENTOS Y UTENSILIOS	0.00	330,409.37	330,409.37	0.00
5.1.2.3	MATERIAS PRIMAS Y MATERIALES DE PRODUCCIÓN Y COMERCIALIZACIÓN	0.00	0.00	0.00	0.00
5.1.2.4	MATERIALES Y ARTÍCULOS DE CONSTRUCCIÓN Y DE REPARACIÓN	0.00	740,454.89	740,454.89	0.00
5.1.2.5	PRODUCTOS QUÍMICOS, FARMACÉUTICOS Y DE LABORATORIO	0.00	313,478.50	313,478.50	0.00
5.1.2.6	COMBUSTIBLES, LUBRICANTES Y ADITIVOS	0.00	2,816,334.71	2,816,334.71	0.00
5.1.2.7	VESTUARIO, BLANCOS, PRENDAS DE PROTECCIÓN Y ARTÍCULOS DEPORTIVOS	0.00	209,197.88	209,197.88	0.00
5.1.2.8	MATERIALES Y SUMINISTROS PARA SEGURO	0.00	0.00	0.00	0.00
5.1.2.9	HERRAMIENTAS, REFACCIONES Y ACCESORIOS MENORES	0.00	450,900.51	450,900.51	0.00
5.1.3	SERVICIOS GENERALES	0.00	11,331,825.38	11,331,825.38	0.00
5.1.3.1	SERVICIOS BÁSICOS	0.00	2,741,594.69	2,741,594.69	0.00
5.1.3.2	SERVICIOS DE ARRENDAMIENTO	0.00	3,540,718.57	3,540,718.57	0.00
5.1.3.3	SERVICIOS PROFESIONALES, CIENTÍFICOS Y TÉCNICOS Y OTROS SERVICIOS	0.00	2,090,497.16	2,090,497.16	0.00
5.1.3.4	SERVICIOS FINANCIEROS, BANCARIOS Y COMERCIALES	0.00	30,636.23	30,636.23	0.00
5.1.3.5	SERVICIOS DE INSTALACIÓN, REPARACIÓN, MANTENIMIENTO Y CONSERVACIÓN	0.00	318,859.46	318,859.46	0.00
5.1.3.6	SERVICIOS DE COMUNICACIÓN SOCIAL Y PUBLICIDAD	0.00	1,572,516.59	1,572,516.59	0.00
5.1.3.7	SERVICIOS DE TRASLADO Y VIÁTICOS	0.00	123,238.45	123,238.45	0.00
5.1.3.8	SERVICIOS OFICIALES	0.00	683,999.20	683,999.20	0.00
5.1.3.9	OTROS SERVICIOS GENERALES	0.00	259,765.01	259,765.01	0.00
5.2	TRANSFERENCIAS, ASIGNACIONES, SUBSIDIOS Y OTRAS AYUDAS	0.00	2,186,432.58	2,186,432.58	0.00
5.2.1	TRANSFERENCIAS INTERNAS Y ASIGNACIONES AL SECTOR PÚBLICO	0.00	0.00	0.00	0.00
5.2.1.1	ASIGNACIONES AL SECTOR PÚBLICO	0.00	0.00	0.00	0.00
5.2.1.2	TRANSFERENCIAS INTERNAS AL SECTOR PÚBLICO	0.00	0.00	0.00	0.00
5.2.2	TRANSFERENCIAS AL RESTO DEL SECTOR PÚBLICO	0.00	0.00	0.00	0.00
5.2.2.1	TRANSFERENCIAS A ENTIDADES PARAESTATALES	0.00	0.00	0.00	0.00
5.2.2.2	TRANSFERENCIAS A ENTIDADES FEDERATIVAS Y MUNICIPIOS	0.00	0.00	0.00	0.00
5.2.3	SUBSIDIOS Y SUBVENCIÓNES	0.00	69,920.14	69,920.14	0.00
5.2.3.1	SUBSIDIOS	0.00	69,920.14	69,920.14	0.00
5.2.3.2	SUBVENCIÓNES	0.00	0.00	0.00	0.00
5.2.4	AYUDAS SOCIALES	0.00	1,938,024.19	1,938,024.19	0.00
5.2.4.1	AYUDAS SOCIALES A PERSONAS	0.00	1,178,674.10	1,178,674.10	0.00
5.2.4.2	BECAS	0.00	0.00	0.00	0.00
5.2.4.3	AYUDAS SOCIALES A INSTITUCIONES	0.00	568,650.00	568,650.00	0.00
5.2.4.4	AYUDAS SOCIALES POR DESASTRES NATURALES Y OTROS SINIESTROS	0.00	160,500.00	160,500.00	0.00
5.2.5	PENSIONES Y JUBILACIONES	0.00	74,243.34	74,243.34	0.00
5.2.5.1	PENSIONES	0.00	74,243.34	74,243.34	0.00
5.2.5.2	JUBILACIONES	0.00	0.00	0.00	0.00
5.2.5.9	OTRAS PENSIONES Y JUBILACIONES	0.00	0.00	0.00	0.00
5.2.6	TRANSFERENCIAS A FIDEICOMISOS, MANDATOS Y CONTRATOS ANÁLOGOS	0.00	0.00	0.00	0.00
5.2.6.1	TRANSFERENCIAS A FIDEICOMISOS, MANDATOS Y CONTRATOS ANÁLOGOS AL GOBIERNO	0.00	0.00	0.00	0.00
5.2.6.2	TRANSFERENCIAS A FIDEICOMISOS, MANDATOS Y CONTRATOS ANÁLOGOS A ENTIDADES PARAESTATALES	0.00	0.00	0.00	0.00
5.2.7	TRANSFERENCIAS A LA SEGURIDAD SOCIAL	0.00	0.00	0.00	0.00

5.2.7.1	TRANSFERENCIAS POR OBLIGACIONES DE LEY	0.00	0.00	0.00	0.00	0.00
5.2.8	DONATIVOS	0.00	104,245.00	104,245.00	0.00	0.00
5.2.8.1	DONATIVOS A INSTITUCIONES SIN FINES DE LUCRO	0.00	82,788.00	82,788.00	0.00	0.00
5.2.8.2	DONATIVOS A ENTIDADES FEDERATIVAS Y MUNICIPIOS	0.00	21,457.00	21,457.00	0.00	0.00
5.2.8.3	DONATIVOS A FIDEICOMISO, MANDATOS Y CONTRATOS ANALOGOS PRIVADOS	0.00	0.00	0.00	0.00	0.00
5.2.8.4	DONATIVOS A FIDEICOMISO, MANDATOS Y CONTRATOS ANALOGOS ESTATALES	0.00	0.00	0.00	0.00	0.00
5.2.8.5	DONATIVOS INTERNACIONALES	0.00	0.00	0.00	0.00	0.00
5.2.9	TRANSFERENCIAS AL EXTERIOR	0.00	0.00	0.00	0.00	0.00
5.2.9.1	TRANSFERENCIAS AL EXTERIOR A GOBIERNOS EXTRANJEROS Y ORGANISMOS INTERNACIONALES	0.00	0.00	0.00	0.00	0.00
5.2.9.2	TRANSFERENCIAS AL SECTOR PRIVADO EXTERNO	0.00	0.00	0.00	0.00	0.00
5.3	PARTICIPACIONES Y APORTACIONES	0.00	0.00	0.00	0.00	0.00
5.3.1	PARTICIPACIONES	0.00	0.00	0.00	0.00	0.00
5.3.1.1	PARTICIPACIONES DE LA FEDERACIÓN A ENTIDADES FEDERATIVAS Y MUNICIPIOS	0.00	0.00	0.00	0.00	0.00
5.3.1.2	PARTICIPACIONES DE LAS ENTIDADES FEDERATIVAS A LOS MUNICIPIOS	0.00	0.00	0.00	0.00	0.00
5.3.2	APORTACIONES	0.00	0.00	0.00	0.00	0.00
5.3.2.1	APORTACIONES DE LA FEDERACIÓN A ENTIDADES FEDERATIVAS Y MUNICIPIOS	0.00	0.00	0.00	0.00	0.00
5.3.2.2	APORTACIONES DE LAS ENTIDADES FEDERATIVAS A LOS MUNICIPIOS	0.00	0.00	0.00	0.00	0.00
5.3.3	CONVENIOS	0.00	0.00	0.00	0.00	0.00
5.3.3.1	CONVENIOS DE REASIGNACIÓN	0.00	0.00	0.00	0.00	0.00
5.3.3.2	CONVENIOS DE DESCENTRALIZACIÓN Y OTROS	0.00	0.00	0.00	0.00	0.00
5.4	INTERESES, COMISIONES Y OTROS GASTOS DE LA DEUDA PÚBLICA	0.00	79,707.57	79,707.57	0.00	0.00
5.4.1	INTERESES DE LA DEUDA PÚBLICA	0.00	79,707.57	79,707.57	0.00	0.00
5.4.1.1	INTERESES DE LA DEUDA PÚBLICA INTERNA	0.00	79,707.57	79,707.57	0.00	0.00
5.4.1.2	INTERESES DE LA DEUDA PÚBLICA EXTERNA	0.00	0.00	0.00	0.00	0.00
5.4.2	COMISIONES DE LA DEUDA PÚBLICA	0.00	0.00	0.00	0.00	0.00
5.4.2.1	COMISIONES DE LA DEUDA PÚBLICA INTERNA	0.00	0.00	0.00	0.00	0.00
5.4.2.2	COMISIONES DE LA DEUDA PÚBLICA EXTERNA	0.00	0.00	0.00	0.00	0.00
5.4.3	GASTOS DE LA DEUDA PÚBLICA	0.00	0.00	0.00	0.00	0.00
5.4.3.1	GASTOS DE LA DEUDA PÚBLICA INTERNA	0.00	0.00	0.00	0.00	0.00
5.4.3.2	GASTOS DE LA DEUDA PÚBLICA EXTERNA	0.00	0.00	0.00	0.00	0.00
5.4.4	COSTO POR COBERTURAS	0.00	0.00	0.00	0.00	0.00
5.4.4.1	COSTO POR COBERTURAS	0.00	0.00	0.00	0.00	0.00
5.4.5	APOYOS FINANCIEROS	0.00	0.00	0.00	0.00	0.00
5.4.5.1	APOYOS FINANCIEROS A INTERMEDIARIOS	0.00	0.00	0.00	0.00	0.00
5.4.5.2	APOYO FINANCIEROS A AHORRADORES Y DEUDORES DEL SISTEMA FINANCIERO NACIONAL	0.00	0.00	0.00	0.00	0.00
5.5	OTROS GASTOS Y PERDIDAS EXTRAORDINARIAS	0.00	0.00	0.00	0.00	0.00
5.5.1	ESTIMACIONES, DEPRECIACIONES, DETERIORS, OBSOLESCENCIA Y AMORTIZACIONES	0.00	0.00	0.00	0.00	0.00
5.5.1.1	ESTIMACIONES POR PÉRDIDA O DETERIORO DE ACTIVOS CIRCULANTES	0.00	0.00	0.00	0.00	0.00
5.5.1.2	ESTIMACIONES POR PÉRDIDA O DETERIORO DE ACTIVO NO CIRCULANTE	0.00	0.00	0.00	0.00	0.00
5.5.1.3	DEPRECIACIÓN DE BIENES INMUEBLES	0.00	0.00	0.00	0.00	0.00
5.5.1.4	DEPRECIACIÓN DE INFRAESTRUCTURA	0.00	0.00	0.00	0.00	0.00
5.5.1.5	DEPRECIACIÓN DE BIENES MUEBLES	0.00	0.00	0.00	0.00	0.00
5.5.1.6	DETERIORO DE LOS ACTIVOS BIOLÓGICOS	0.00	0.00	0.00	0.00	0.00


5.5.1.7	AMORTIZACIÓN DE ACTIVOS INTANGIBLES	0.00	0.00	0.00	0.00	0.00
5.5.1.8	DISMINUCIÓN DE BIENES POR PÉRDIDA, OBSOLESCENCIA Y DETERIORO	0.00	0.00	0.00	0.00	0.00
5.5.2	PROVISIONES	0.00	0.00	0.00	0.00	0.00
5.5.2.1	PROVISIONES DE PASIVOS A CORTO PLAZO	0.00	0.00	0.00	0.00	0.00
5.5.2.2	PROVISIONES DE PASIVOS A LARGO PLAZO	0.00	0.00	0.00	0.00	0.00
5.5.3	DISMINUCIÓN DE INVENTARIOS	0.00	0.00	0.00	0.00	0.00
5.5.3.1	DISMINUCIÓN DE INVENTARIOS DE MERCANCIAS PARA VENTA	0.00	0.00	0.00	0.00	0.00
5.5.3.2	DISMINUCIÓN DE INVENTARIOS DE MERCANCIAS TERMINADAS	0.00	0.00	0.00	0.00	0.00
5.5.3.3	DISMINUCIÓN DE INVENTARIOS DE MERCANCIAS EN PROCESO DE ELABORACIÓN	0.00	0.00	0.00	0.00	0.00
5.5.3.4	DISMINUCIÓN DE INVENTARIOS DE MATERIAS PRIMAS, MATERIALES Y SUMINISTROS PARA PRODUCCIÓN	0.00	0.00	0.00	0.00	0.00
5.5.3.5	DISMINUCIÓN DE ALMACÉN DE MATERIALES Y SUMINISTROS DE CONSUMO	0.00	0.00	0.00	0.00	0.00
5.5.4	AUMENTO POR INSUFICIENCIA DE ESTIMACIONES POR PÉRDIDA O DETERIORO U OBSOLESCENCIA	0.00	0.00	0.00	0.00	0.00
5.5.4.1	AUMENTO POR INSUFICIENCIA DE ESTIMACIONES POR PÉRDIDA O DETERIORO U OBSOLESCENCIA	0.00	0.00	0.00	0.00	0.00
5.5.5	AUMENTO POR INSUFICIENCIA DE PROVISIONES	0.00	0.00	0.00	0.00	0.00
5.5.5.1	AUMENTO POR INSUFICIENCIA DE PROVISIONES	0.00	0.00	0.00	0.00	0.00
5.5.9	OTROS GASTOS	0.00	0.00	0.00	0.00	0.00
5.5.9.1	GASTOS DE EJERCICIOS ANTERIORES	0.00	0.00	0.00	0.00	0.00
5.5.9.2	PÉRDIDAS POR RESPONSABILIDADES	0.00	0.00	0.00	0.00	0.00
5.5.9.3	BONIFICACIONES Y DESCUENTOS OTORGADOS	0.00	0.00	0.00	0.00	0.00
5.5.9.4	DIFERENCIAS POR TIPO DE CAMBIO NEGATIVAS	0.00	0.00	0.00	0.00	0.00
5.5.9.5	DIFERENCIAS DE COTIZACIONES NEGATIVAS EN VALORES NEGOCIABLES	0.00	0.00	0.00	0.00	0.00
5.5.9.6	RESULTADO POR POSICIÓN MONETARIA	0.00	0.00	0.00	0.00	0.00
5.5.9.7	PÉRDIDAS POR PARTICIPACIÓN PATRIMONIAL	0.00	0.00	0.00	0.00	0.00
5.5.9.8	DIFERENCIAS POR REESTRUCTURACIÓN DE DEUDA PÚBLICA NEGATIVAS	0.00	0.00	0.00	0.00	0.00
5.5.9.9	OTROS GASTOS VARIOS	0.00	0.00	0.00	0.00	0.00
5.6	INVERSIÓN PÚBLICA	3,696,186.30	3,696,186.30	3,696,186.30	3,696,186.30	0.00
5.6.1	INVERSIÓN PÚBLICA NO CAPITALIZABLE	0.00	0.00	0.00	0.00	0.00
5.6.1.1	CONSTRUCCIÓN EN BIENES NO CAPITALIZABLE	0.00	0.00	0.00	0.00	0.00
7	CUENTAS DE ORDEN CONTABLES	0.00	0.00	0.00	0.00	0.00
7.1	VALORES	0.00	0.00	0.00	0.00	0.00
7.1.1	VALORES EN CUSTODIA	0.00	0.00	0.00	0.00	0.00
7.1.2	CUSTODIA DE VALORES	0.00	0.00	0.00	0.00	0.00
7.1.3	INSTRUMENTOS DE CRÉDITO PRESTADOS A FORMADORES DE MERCADO	0.00	0.00	0.00	0.00	0.00
7.1.4	PRESTAMO DE INSTRUMENTOS DE CRÉDITO A FORMADORES DE MERCADO Y SU GARANTÍA	0.00	0.00	0.00	0.00	0.00
7.1.5	INSTRUMENTOS DE CRÉDITO RECIBIDOS EN GARANTÍA DE LOS FORMADORES DE MERCADO	0.00	0.00	0.00	0.00	0.00
7.1.6	GARANTÍA DE CRÉDITOS RECIBIDOS DE LOS FORMADORES DE MERCADO	0.00	0.00	0.00	0.00	0.00
7.2	EMISION DE OBLIGACIONES	0.00	0.00	0.00	0.00	0.00
7.2.1	AUTORIZACIÓN PARA LA EMISIÓN DE BONOS, TÍTULOS Y VALORES DE LA DEUDA PÚBLICA INTERNA	0.00	0.00	0.00	0.00	0.00
7.2.2	AUTORIZACIÓN PARA LA EMISIÓN DE BONOS, TÍTULOS Y VALORES DE LA DEUDA PÚBLICA EXTERNA	0.00	0.00	0.00	0.00	0.00
7.2.3	EMISIONES AUTORIZADAS DE LA DEUDA PÚBLICA INTERNA Y EXTERNA	0.00	0.00	0.00	0.00	0.00
7.2.4	SUSCRIPCIÓN DE CONTRATOS DE PRÉSTAMOS Y OTRAS OBLIGACIONES DE LA DEUDA PÚBLICA INTERNA	0.00	0.00	0.00	0.00	0.00
7.2.5	SUSCRIPCIÓN DE CONTRATOS DE PRÉSTAMOS Y OTRAS OBLIGACIONES DE LA DEUDA PÚBLICA EXTERNA	0.00	0.00	0.00	0.00	0.00
7.2.6	CONTRATOS DE PRÉSTAMOS Y OTRAS OBLIGACIONES DE LA DEUDA PÚBLICA INTERNA Y EXTERNA	0.00	0.00	0.00	0.00	0.00

7.3	AVALES Y GARANTIAS	0.00	0.00	0.00	0.00
7.3.1	AVALES AUTORIZADOS	0.00	0.00	0.00	0.00
7.3.2	AVALES FIRMADOS	0.00	0.00	0.00	0.00
7.3.3	FIANZAS Y GARANTIAS RECIBIDAS POR DEUDAS A COBRAR	0.00	0.00	0.00	0.00
7.3.4	FIANZAS Y GARANTIAS RECIBIDAS	0.00	0.00	0.00	0.00
7.3.5	FIANZAS OTORGADAS PARA RESPALDAR OBLIGACIONES NO FISCALES DEL GOBIERNO	0.00	0.00	0.00	0.00
7.3.6	FIANZAS OTORGADAS DEL GOBIERNO PARA RESPALDAR OBLIGACIONES NO FISCALES	0.00	0.00	0.00	0.00
7.4	JUICIOS	0.00	0.00	0.00	0.00
7.4.1	DEMANDAS JUDICIAL EN PROCESO DE RESOLUCION	0.00	0.00	0.00	0.00
7.4.2	RESOLUCION DE DEMANDAS EN PROCESO JUDICIAL	0.00	0.00	0.00	0.00
7.5	INVERSION MEDIANTE PROYECTOS PARA PRESTACION DE SERVICIOS (PPS) Y SIMILARES	0.00	0.00	0.00	0.00
7.5.1	CONTRATOS PARA INVERSION MEDIANTE PROYECTOS PARA PRESTACION DE SERVICIOS (PPS) Y SIMILARES	0.00	0.00	0.00	0.00
7.5.2	INVERSION PUBLICA CONTRATADA MEDIANTE PROYECTOS PARA PRESTACION DE SERVICIOS (PPS) Y SIMILARES	0.00	0.00	0.00	0.00
7.6	BIENES EN CONCESIONADOS O EN COMODATO	0.00	0.00	0.00	0.00
7.6.1	BIENES BAJO CONTRATO EN CONCESION	0.00	0.00	0.00	0.00
7.6.2	CONTRATO DE CONCESION POR BIENES	0.00	0.00	0.00	0.00
7.6.3	BIENES BAJO CONTRATO EN COMODATO	0.00	0.00	0.00	0.00
7.6.4	CONTRATO DE COMODATO POR BIENES	0.00	0.00	0.00	0.00


De conformidad con la nota de gestión administrativa número 17 la información Contable deberá estar firmada en cada página de la misma e incluir al final la siguiente leyenda: "Bajo protesta de decir verdad declaramos que los Estados Financieros y sus notas, son razonablemente correctos y son responsabilidad del emisor"




C.P. CUAUHTEMOC RODRIGUEZ
ALCALDE MUNICIPAL




C.P. MARIO ALBERTO HERRERA AGUINAGA
TESORERO MUNICIPAL



LIC. JUAN MIRANDA GARES
CONTRALOR MUNICIPAL



C. MARIA DEL CARMEN CAMPOS
SINDICO DE MINORIA



C. KARINA ISABEL GONZALEZ GARZA
SINDICO DE MAYORIA

Municipio de Sabinas, Coahuila						
Balanza de Comprobación						
Del 01 de enero al 30 de septiembre de 2021						
CÓDIGO	CUENTA CONTABLE	SALDO INICIAL	CARGOS	ABONOS	SALDO FINAL	
8	CUENTAS DE ORDEN PRESUPUESTARIAS	0.00	2,431,336,679.81	2,431,336,679.81	0.00	
8.1	LEY DE INGRESOS	0.00	609,621,518.28	609,621,518.28	0.00	
8.1.1	LEY DE INGRESOS ESTIMADA	0.00	302,158,205.44	0.00	302,158,205.44	
8.1.2	LEY DE INGRESOS POR EJECUTAR	0.00	153,731,656.42	302,158,205.44	148,426,549.02	
8.1.3	MODIFICACIONES A LA LEY DE INGRESOS ESTIMADA	0.00	0.00	0.00	0.00	
8.1.4	LEY DE INGRESOS DEVENGADA	0.00	153,731,656.42	153,731,656.42	0.00	
8.1.5	LEY DE INGRESOS RECAUDADA	0.00	0.00	153,731,656.42	153,731,656.42	
8.2	PRESUPUESTO DE EGRESOS	0.00	1,821,715,161.53	1,821,715,161.53	0.00	
8.2.1	PRESUPUESTO DE EGRESOS APROBADO	0.00	0.00	302,158,205.45	302,158,205.45	
8.2.2	PRESUPUESTO DE EGRESOS POR EJERCER	0.00	799,849,838.89	650,905,011.22	147,944,927.67	
8.2.3	MODIFICACIONES AL PRESUPUESTO DE EGRESOS APROBADO	0.00	471,352,370.89	496,691,733.44	25,339,362.45	
8.2.4	PRESUPUESTO DE EGRESOS COMPROMETIDO	0.00	179,552,640.23	124,330,712.32	55,221,927.91	
8.2.5	PRESUPUESTO DE EGRESOS DEVENGADO	0.00	124,330,712.32	124,712.32	0.00	
8.2.6	PRESUPUESTO DE EGRESOS EJERCIDO	0.00	124,330,712.32	129,298,786.79	1,031,925.53	
8.2.7	PRESUPUESTO DE EGRESOS PAGADO	0.00	123,268,786.79	0.00	123,268,786.79	

Nota de Gestión Administrativa 17

De conformidad con la nota de gestión administrativa número 17 la información Contable deberá estar firmada en cada página de la misma e incluir al final la siguiente leyenda: "Bajo protesta de decir verdad declaramos que los Estados Financieros y sus notas, son razonablemente correctos y son responsabilidad del emisor"


C.P. CUALTEMOCERROGUEZ
 ALCALDE MUNICIPAL


C. MARIA DEL CARMEN CAMPOS
 SINDICO DE MINORIA


C. MARIO ALBERTO HERRERA AGUIRAGA
 TESORERO MUNICIPAL


C. KARINA ANABEL GONZALEZ GARZA
 SINDICO DE MAYORIA


LIC. JUAN MIRANDA GARCÉS
 CONTRALOR MUNICIPAL

MUNICIPIO DE SABINAS COAHUILA Balanza de Comprobación Del 01 de enero al 30 de septiembre de 2021					
CÓDIGO	CUENTA CONTABLE	SALDO INICIAL	CARGOS	ABONOS	SALDO FINAL
1	ACTIVO	255,335,892.35	347,403,321.30	347,403,321.30	266,636,607.13
1.1	ACTIVO CIRCULANTE	6,641,343.55	330,276,643.68	316,950,921.87	17,969,065.76
1.1.1	EFFECTIVO Y EQUIVALENTES	1,432,186.37	169,405,931.22	158,696,750.84	12,142,368.75
1.1.1.1	EFFECTIVO	92,545.47	435,200.00	375,265.89	112,459.58
1.1.1.2	BANCOS/TESORERIA	1,379,840.90	166,670,731.22	158,520,464.95	12,029,607.17
1.1.1.3	BANCOS/DEPENDENCIAS Y OTROS	0.00	0.00	0.00	0.00
1.1.1.4	INVERSIONES TEMPORALES (HASTA 3 MESES)	0.00	0.00	0.00	0.00
1.1.1.5	FONDOS CON AFECTACIÓN ESPECÍFICA	0.00	0.00	0.00	0.00
1.1.1.6	DEPOSITOS DE FONDOS DE TERCEROS EN GARANTÍA Y/O ADMINISTRACIÓN	0.00	0.00	0.00	0.00
1.1.1.9	OTROS EFECTIVOS Y EQUIVALENTES	0.00	0.00	0.00	0.00
1.1.2	DERECHOS A RECIBIR EFECTIVO O EQUIVALENTES	4,918,000.18	160,872,712.46	180,196,913.63	6,594,609.01
1.1.2.1	INVERSIONES FINANCIERAS DE CORTO PLAZO	0.00	0.00	0.00	0.00
1.1.2.2	CUENTAS POR COBRAR A CORTO PLAZO	-0.01	121,838,002.67	121,838,002.67	-0.01
1.1.2.3	DEUDORES DIVERSOS POR COBRAR A CORTO PLAZO	4,591,517.64	5,849,073.94	6,504,750.62	4,015,804.79
1.1.2.4	INGRESOS POR RECUPERAR A CORTO PLAZO	0.00	31,893,663.75	31,893,663.75	0.00
1.1.2.5	DEUDORES POR ANTICIPO DE LA TESORERÍA A CORTO PLAZO	0.00	0.00	0.00	0.00
1.1.2.6	PRESTAMOS OTORGADOS A CORTO PLAZO	386,462.55	1,060,700.00	857,236.54	589,943.01
1.1.2.9	OTROS DERECHOS A RECIBIR EFECTIVO O EQUIVALENTES A CORTO PLAZO	0.00	231,262.10	42,360.85	188,921.25
1.1.3	DERECHOS A RECIBIR BIENES O SERVICIOS	291,167.40	0.00	56,167.40	232,000.00
1.1.3.1	ANTICIPO A PROVEEDORES POR ADQUISICIÓN DE BIENES Y PRESTACIÓN DE SERVICIOS A CORTO PLAZO	291,167.40	0.00	56,167.40	232,000.00
1.1.3.2	ANTICIPO A PROVEEDORES POR ADQUISICIÓN DE BIENES INMUEBLES Y MUEBLES A CORTO PLAZO	0.00	0.00	0.00	0.00
1.1.3.3	ANTICIPO A PROVEEDORES POR ADQUISICIÓN DE BIENES INTANGIBLES A CORTO PLAZO	0.00	0.00	0.00	0.00
1.1.3.4	ANTICIPO A CONTRATISTAS POR OBRAS PÚBLICAS A CORTO PLAZO	0.00	0.00	0.00	0.00
1.1.3.9	OTROS DERECHOS A RECIBIR BIENES O SERVICIOS A CORTO PLAZO	0.00	0.00	0.00	0.00
1.1.4	INVENTARIOS	0.00	0.00	0.00	0.00
1.1.4.1	INVENTARIO DE MERCANCIAS PARA VENTA	0.00	0.00	0.00	0.00
1.1.4.2	INVENTARIO DE MERCANCIAS TERMINADAS	0.00	0.00	0.00	0.00
1.1.4.3	INVENTARIO DE MERCANCIAS EN PROCESO DE ELABORACIÓN	0.00	0.00	0.00	0.00
1.1.4.4	INVENTARIO DE MATERIAS PRIMAS, MATERIALES Y SUMINISTROS PARA PRODUCCIÓN	0.00	0.00	0.00	0.00
1.1.4.5	BIENES EN TRANSITO	0.00	0.00	0.00	0.00
1.1.5	ALMACENES	0.00	0.00	0.00	0.00
1.1.5.1	ALMACÉN DE MATERIALES Y SUMINISTROS DE CONSUMO	0.00	0.00	0.00	0.00
1.1.6	ESTIMACIÓN POR PÉRDIDA O DETERIORO DE ACTIVOS CIRCULANTES	0.00	0.00	0.00	0.00
1.1.6.1	ESTIMACIONES PARA CUENTAS COBRABLES POR DERECHOS A RECIBIR EFECTIVO O EQUIVALENTES	0.00	0.00	0.00	0.00
1.1.6.2	ESTIMACIÓN POR DETERIORO DE INVENTARIOS	0.00	0.00	0.00	0.00
1.1.9	OTROS ACTIVOS CIRCULANTES	0.00	0.00	0.00	0.00
1.1.9.1	VALORES EN GARANTÍA	0.00	0.00	0.00	0.00
1.1.9.2	BIENES EN GARANTÍA (EXCLUYE DEPOSITOS DE FONDOS)	0.00	0.00	0.00	0.00
1.1.9.3	BIENES DERIVADOS DE EMBARGOS, DECOMISOS, ASEGURAMIENTOS Y DACIÓN EN PAGO	0.00	0.00	0.00	0.00
1.1.9.4	ADQUISICIÓN CON FONDOS DE TERCEROS	0.00	0.00	0.00	0.00

1.2	ACTIVO NO CIRCULANTE	248,594,548.40	31,425,677.62	28,452,484.65	351,667,741.37
1.2.1	INVERSIONES FINANCIERAS A LARGO PLAZO	2,129,064.36	18,570,591.61	17,363,925.76	3,335,730.22
1.2.1.1	INVERSIONES A LARGO PLAZO	0.00	0.00	0.00	0.00
1.2.1.2	TITULOS Y VALORES A LARGO PLAZO	0.00	0.00	0.00	0.00
1.2.1.3	FIDEICOMISOS, MANDATOS Y CONTRATOS ANALÓGOS	2,129,064.36	18,570,591.61	17,363,925.76	3,335,730.22
1.2.1.4	PARTICIPACIONES Y APORTACIONES DE CAPITAL	0.00	0.00	0.00	0.00
1.2.2	DERECHOS A RECIBIR EFECTIVO O EQUIVALENTES A LARGO PLAZO	0.00	0.00	0.00	0.00
1.2.2.1	DOCUMENTOS POR COBRAR A LARGO PLAZO	0.00	0.00	0.00	0.00
1.2.2.2	DEUDORES DIVERSOS A LARGO PLAZO	0.00	0.00	0.00	0.00
1.2.2.3	INGRESOS POR RECUPERAR A LARGO PLAZO	0.00	0.00	0.00	0.00
1.2.2.4	PRESTAMOS OTORGADOS A LARGO PLAZO	0.00	0.00	0.00	0.00
1.2.2.9	OTROS DERECHOS A RECIBIR EFECTIVO O EQUIVALENTES A LARGO PLAZO	0.00	0.00	0.00	0.00
1.2.3	BIENES INMUEBLES, INFRAESTRUCTURA Y CONSTRUCCIONES EN PROCESO	188,135,687.50	12,445,691.20	11,098,518.90	190,687,119.90
1.2.3.1	TERRENOS	12,876,634.90	0.00	0.00	12,876,634.90
1.2.3.2	VIVIENDAS	0.00	0.00	0.00	0.00
1.2.3.3	EDIFICIOS NO HABITACIONALES	21,591,209.84	0.00	0.00	21,591,209.84
1.2.3.4	INFRAESTRUCTURA	142,819,203.87	0.00	11,098,518.90	131,800,644.97
1.2.3.5	CONSTRUCCIONES EN PROCESO EN BIENES DE DOMINIO PÚBLICO	0.00	0.00	0.00	0.00
1.2.3.6	CONSTRUCCIONES EN PROCESO EN BIENES PROPIOS	11,530,670.56	12,040,091.20	0.00	24,170,961.76
1.2.3.9	OTROS BIENES INMUEBLES	217,411.47	0.00	0.00	217,411.47
1.2.4	BIENES MUEBLES	56,776,335.00	212,523.87	0.00	56,988,858.87
1.2.4.1	MOBILIARIO Y EQUIPO DE ADMINISTRACIÓN	9,256,127.87	165,877.80	0.00	9,422,005.67
1.2.4.2	MOBILIARIO Y EQUIPO EDUCACIONAL Y RECREATIVO	744,384.48	11,914.00	0.00	756,198.48
1.2.4.3	EQUIPO E INSTRUMENTAL MÉDICO Y DE LABORATORIO	17,506.69	0.00	0.00	17,506.69
1.2.4.4	VEHÍCULOS Y EQUIPO DE TRANSPORTE	38,340,660.27	0.00	0.00	38,340,660.27
1.2.4.5	EQUIPO DE DEFENSA Y SEGURIDAD	1,518,688.74	0.00	0.00	1,518,688.74
1.2.4.6	MAQUINARIA, OTROS EQUIPOS Y HERRAMIENTAS	6,021,325.49	34,732.07	0.00	6,556,057.56
1.2.4.7	COLECCIONES, OBRAS DE ARTE Y OBJETOS VALIOSOS	38,404.26	0.00	0.00	38,404.26
1.2.4.8	ACTIVOS BIOLÓGICOS	339,307.20	0.00	0.00	339,307.20
1.2.5	ACTIVOS INTANGIBLES	603,041.17	0.00	0.00	603,041.17
1.2.5.1	SOFTWARE	603,041.17	0.00	0.00	603,041.17
1.2.5.2	PATENTES, MARCAS Y DERECHOS	0.00	0.00	0.00	0.00
1.2.5.3	CONCESIONES Y FRANQUICIAS	0.00	0.00	0.00	0.00
1.2.5.4	LICENCIAS	0.00	0.00	0.00	0.00
1.2.5.9	OTROS ACTIVOS INTANGIBLES	0.00	0.00	0.00	0.00
1.2.6	DEPRECIACIÓN, DETERIORO Y AMORTIZACIÓN ACUMULADA DE BIENES	0.00	0.00	0.00	0.00
1.2.6.1	DEPRECIACIÓN ACUMULADA DE BIENES INMUEBLES	0.00	0.00	0.00	0.00
1.2.6.2	DEPRECIACIÓN ACUMULADA DE INFRAESTRUCTURA	0.00	0.00	0.00	0.00
1.2.6.3	DEPRECIACIÓN ACUMULADA DE BIENES MUEBLES	0.00	0.00	0.00	0.00
1.2.6.4	DETERIORO ACUMULADO DE BIENES BIOLÓGICOS	0.00	0.00	0.00	0.00
1.2.6.5	AMORTIZACIÓN ACUMULADA DE ACTIVOS INTANGIBLES	0.00	0.00	0.00	0.00
1.2.7	ACTIVOS DIFERIDOS	50,520.27	2,470.94	0.00	52,991.21
1.2.7.1	ESTUDIOS, FORMULACIÓN Y EVALUACIÓN DE PROYECTOS	50,520.27	2,470.94	0.00	52,991.21

2.2.6.9	OTRAS PROVISIONES A LARGO PLAZO	0.00	0.00	0.00	0.00	0.00	0.00
3	HACIENDA PUBLICA/ PATRIMONIO	90,495,521.44	118,052,323.72	153,794,548.01	126,237,745.73		
3.1	HACIENDA PUBLICA/PATRIMONIO CONTRIBUIDO	27,605,988.22	0.00	0.00	27,605,988.22		
3.1.1	AFORTACIONES	27,605,988.22	0.00	0.00	27,605,988.22		
3.1.2	DONACIONES DE CAPITAL	0.00	0.00	0.00	0.00		
3.1.3	ACTUALIZACIÓN DE LA HACIENDA PÚBLICA/PATRIMONIO	0.00	0.00	0.00	0.00		
3.2	HACIENDA PUBLICA /PATRIMONIO GENERADO	62,889,533.22	118,052,323.72	153,794,548.01	98,631,757.51		
3.2.1	RESULTADOS DEL EJERCICIO (AHORRO/ DESAHORRO)	0.00	117,591,716.76	153,731,666.42	96,039,936.86		
3.2.2	RESULTADOS DE EJERCICIOS ANTERIORES	33,646,856.20	0.00	0.00	33,646,856.20		
3.2.3	REVALUOS	0.00	0.00	0.00	0.00		
3.2.3.1	REVALUO DE BIENES INMUEBLES	0.00	0.00	0.00	0.00		
3.2.3.2	REVALUO DE BIENES MUEBLES	0.00	0.00	0.00	0.00		
3.2.3.3	REVALUO DE BIENES INTANGIBLES	0.00	0.00	0.00	0.00		
3.2.3.9	OTROS REVALUOS	0.00	0.00	0.00	0.00		
3.2.4	RESERVAS	0.00	0.00	0.00	0.00		
3.2.4.1	RESERVAS DE PATRIMONIO	0.00	0.00	0.00	0.00		
3.2.4.2	RESERVAS TERRITORIALES	0.00	0.00	0.00	0.00		
3.2.4.3	RESERVAS POR CONTINGENCIAS	0.00	0.00	0.00	0.00		
3.2.5	RECTIFICACIONES DE RESULTADOS DE EJERCICIOS ANTERIORES	29,242,675.02	360,603.96	62,891.59	28,944,962.65		
3.2.5.1	CAMBIO EN POLÍTICAS CONTABLES	-9,247,617.97	0.00	0.00	-9,247,617.97		
3.2.5.2	CAMBIO POR ERRORES CONTABLES	38,490,292.99	360,603.96	62,891.59	38,192,580.52		
3.3	EXCESO O INSUFICIENCIA EN LA ACTUALIZACIÓN DE LA HACIENDA PÚBLICA/PATRIMONIO	0.00	0.00	0.00	0.00		
3.3.1	RESULTADO POR POSICIÓN MONETARIA	0.00	0.00	0.00	0.00		
3.3.2	RESULTADO POR TENENCIA DE ACTIVOS NO MONETARIOS	0.00	0.00	0.00	0.00		
4	INGRESOS Y OTROS BENEFICIOS	0.00	153,731,656.42	153,731,656.42	0.00		
4.1	INGRESOS DE GESTIÓN	0.00	31,893,653.76	31,893,653.76	0.00		
4.1.1	IMPUESTOS	0.00	14,375,301.80	14,375,301.80	0.00		
4.1.1.1	IMPUESTOS SOBRE LOS INGRESOS	0.00	0.00	0.00	0.00		
4.1.1.2	IMPUESTOS SOBRE EL PATRIMONIO	0.00	14,344,816.80	14,344,816.80	0.00		
4.1.1.3	IMPUESTOS SOBRE LA PRODUCCIÓN, EL CONSUMO Y LAS TRANSACCIONES	0.00	0.00	0.00	0.00		
4.1.1.4	IMPUESTOS AL COMERCIO EXTERIOR	0.00	0.00	0.00	0.00		
4.1.1.5	IMPUESTOS SOBRE NÓMINAS Y ASIMILABLES	0.00	0.00	0.00	0.00		
4.1.1.6	IMPUESTOS ECOLÓGICOS	0.00	0.00	0.00	0.00		
4.1.1.7	ACCESORIOS DE IMPUESTOS	0.00	0.00	0.00	0.00		
4.1.1.8	IMPUESTOS NO COMPRENDIDOS EN LA LEY DE INGRESOS VIGENTES, CAUSADOS EN EJERCICIOS FISCALES ANTERIORES PENDIENTES DE LIQUIDACIÓN O PAGO	0.00	0.00	0.00	0.00		
4.1.1.9	OTROS IMPUESTOS	0.00	130,483.00	130,483.00	0.00		
4.1.2	CUOTAS Y APORTACIONES DE SEGURIDAD SOCIAL	0.00	0.00	0.00	0.00		
4.1.2.1	APORTACIONES PARA FONDOS DE VIVIENDA	0.00	0.00	0.00	0.00		
4.1.2.2	CUOTAS PARA LA SEGURIDAD SOCIAL	0.00	0.00	0.00	0.00		
4.1.2.3	CUOTAS DE AHORRO PARA EL RETIRO	0.00	0.00	0.00	0.00		
4.1.2.4	ACCESORIOS DE CUOTAS Y APORTACIONES DE SEGURIDAD SOCIAL	0.00	0.00	0.00	0.00		
4.1.2.9	OTRAS CUOTAS Y APORTACIONES PARA LA SEGURIDAD SOCIAL	0.00	0.00	0.00	0.00		
4.1.3	CONTRIBUCIONES DE MEJORAS	0.00	0.00	0.00	0.00		

4.1.3.1	CONTRIBUCIONES DE MEJORAS POR OBRAS PUBLICAS	0.00	0.00	0.00	0.00	0.00
4.1.3.2	CONTRIBUCIONES DE MEJORAS NO COMPRENDIDAS EN LA LEY DE INGRESOS VIGENTE, CAUSADAS EN EJERCICIOS FISCALES ANTERIORES PENDIENTES DE LIQUIDACION O PAGO	0.00	0.00	0.00	0.00	0.00
4.1.4	DERECHOS	0.00	16,061,112.24	16,061,112.24	0.00	0.00
4.1.4.1	DERECHOS POR EL USO, GOCE, APROVECHAMIENTO O EXPLOTACION DE BIENES DE DOMINIO PUBLICO	0.00	2,628.00	2,628.00	0.00	0.00
4.1.4.2	DERECHOS A LOS HIDROCARBUROS (DEROGADA)	0.00	0.00	0.00	0.00	0.00
4.1.4.3	DERECHOS POR PRESTACION DE SERVICIOS	0.00	8,546,044.11	8,546,044.11	0.00	0.00
4.1.4.4	ACCESORIOS DE DERECHOS	0.00	125,834.41	125,834.41	0.00	0.00
4.1.4.5	DERECHOS NO COMPRENDIDOS EN LA LEY DE INGRESOS VIGENTE, CAUSADOS EN EJERCICIOS FISCALES ANTERIORES PENDIENTES DE LIQUIDACION O PAGO	0.00	0.00	0.00	0.00	0.00
4.1.4.9	OTROS DERECHOS	0.00	8,186,805.72	8,186,805.72	0.00	0.00
4.1.5	PRODUCTOS	0.00	251,548.85	251,548.85	0.00	0.00
4.1.5.1	PRODUCTOS	0.00	251,548.85	251,548.85	0.00	0.00
4.1.5.2	ENAJENACION DE BIENES MUEBLES NO SUJETOS A SER INVENTARIADOS (DEROGADA)	0.00	0.00	0.00	0.00	0.00
4.1.5.3	ACCESORIOS DE PRODUCTOS (DEROGADA)	0.00	0.00	0.00	0.00	0.00
4.1.5.4	PRODUCTOS NO COMPRENDIDOS EN LA LEY DE INGRESOS VIGENTE, CAUSADOS EN EJERCICIOS FISCALES ANTERIORES PENDIENTES DE LIQUIDACION O PAGO	0.00	0.00	0.00	0.00	0.00
4.1.5.9	OTROS PRODUCTOS QUE GENERAN INGRESOS CORRIENTES (DEROGADA)	0.00	0.00	0.00	0.00	0.00
4.1.6	APROVECHAMIENTOS	0.00	405,890.86	405,890.86	0.00	0.00
4.1.6.1	INGENTIVOS DERIVADOS DE LA COLABORACION FISCAL (DEROGADA)	0.00	0.00	0.00	0.00	0.00
4.1.6.2	MULTAS	0.00	0.00	0.00	0.00	0.00
4.1.6.3	INDEMNIZACIONES	0.00	0.00	0.00	0.00	0.00
4.1.6.4	REINTEGROS	0.00	0.00	0.00	0.00	0.00
4.1.6.5	APROVECHAMIENTOS PROVENIENTES DE OBRAS PUBLICAS	0.00	0.00	0.00	0.00	0.00
4.1.6.6	APROVECHAMIENTOS NO COMPRENDIDOS EN LA LEY DE INGRESOS VIGENTE, CAUSADOS EN EJERCICIOS FISCALES ANTERIORES PENDIENTES DE LIQUIDACION O PAGO	0.00	0.00	0.00	0.00	0.00
4.1.6.7	APROVECHAMIENTOS POR APORTACIONES Y COOPERACIONES (DEROGADA)	0.00	0.00	0.00	0.00	0.00
4.1.6.8	ACCESORIOS DE APROVECHAMIENTOS	0.00	0.00	0.00	0.00	0.00
4.1.6.9	OTROS APROVECHAMIENTOS	0.00	405,890.86	405,890.86	0.00	0.00
4.1.7	INGRESOS POR VENTA DE BIENES Y PRESTACION DE SERVICIOS	0.00	0.00	0.00	0.00	0.00
4.1.7.1	INGRESOS POR VENTA DE BIENES Y PRESTACION DE SERVICIOS DE INSTITUCIONES PUBLICAS DE SEGURIDAD SOCIAL	0.00	0.00	0.00	0.00	0.00
4.1.7.2	INGRESOS POR VENTA DE BIENES Y PRESTACION DE SERVICIOS DE EMPRESAS PRODUCTIVAS DEL ESTADO	0.00	0.00	0.00	0.00	0.00
4.1.7.3	INGRESOS POR VENTA DE BIENES Y PRESTACION DE SERVICIOS DE ENTIDADES PARAESTATALES Y FIDEICOMISOS NO	0.00	0.00	0.00	0.00	0.00
4.1.7.4	INGRESOS POR VENTA DE BIENES Y PRESTACION DE SERVICIOS DE ENTIDADES PARAESTATALES EMPRESARIALES NO	0.00	0.00	0.00	0.00	0.00
4.1.7.5	INGRESOS POR VENTA DE BIENES Y PRESTACION DE SERVICIOS DE ENTIDADES PARAESTATALES EMPRESARIALES FI	0.00	0.00	0.00	0.00	0.00
4.1.7.6	INGRESOS POR VENTA DE BIENES Y PRESTACION DE SERVICIOS DE ENTIDADES PARAESTATALES EMPRESARIALES FI	0.00	0.00	0.00	0.00	0.00
4.1.7.7	INGRESOS POR VENTA DE BIENES Y PRESTACION DE SERVICIOS DE FIDEICOMISOS FINANCIEROS PUBLICOS CON PART	0.00	0.00	0.00	0.00	0.00
4.1.7.8	INGRESOS POR VENTA DE BIENES Y PRESTACION DE SERVICIOS DE LOS PODERES LEGISLATIVO Y JUDICIAL, Y DE LOS	0.00	0.00	0.00	0.00	0.00
4.1.9	INGRESOS NO COMPRENDIDOS EN LAS FRACCIONES DE LA LEY DE INGRESOS CAUSADOS EN EJERCICIOS FISCALES #	0.00	0.00	0.00	0.00	0.00
4.1.9.1	IMPUESTOS NO COMPRENDIDOS EN LAS FRACCIONES DE LA LEY DE INGRESOS CAUSADOS EN EJERCICIOS FISCALES	0.00	0.00	0.00	0.00	0.00
4.1.9.2	CONTRIBUCIONES DE MEJORAS, DERECHOS, PRODUCTOS Y APROVECHAMIENTOS NO COMPRENDIDOS EN LAS FRACC	0.00	0.00	0.00	0.00	0.00
4.2	PARTICIPACIONES, APORTACIONES, CONVENIOS, INCENTIVOS DERIVADOS DE LA COLABORACION FISCAL, FONDOS DISTINTOS DE APORTACIONES, TRANSFERENCIAS, ASIGNACIONES, SUBSIDIOS Y SUBVENIONES, Y PENSIONES Y SUBSILLACIONES	0.00	121,838,002.67	121,838,002.67	0.00	0.00
4.2.1	PARTICIPACIONES, APORTACIONES, CONVENIOS, INCENTIVOS DERIVADOS DE LA COLABORACION FISCAL Y FONDOS DISTINTOS DE APORTACIONES	0.00	121,838,002.67	121,838,002.67	0.00	0.00
4.2.1.1	PARTICIPACIONES	0.00	76,348,136.00	76,348,136.00	0.00	0.00

4.2.1.2	APORTACIONES	0.00	38,530,086.67	38,530,086.67	0.00
4.2.1.3	CONVENIOS	0.00	0.00	0.00	0.00
4.2.1.4	INCENTIVOS DERIVADOS DE LA COLABORACION FISCAL	0.00	0.00	0.00	0.00
4.2.1.5	FONDOS DISTINTOS DE APORTACIONES	0.00	6,959,778.00	6,959,778.00	0.00
4.2.2	TRANSFERENCIAS, ASIGNACIONES, SUBSIDIOS Y SUBVENCIONES, Y PENSIONES Y JUBILACIONES	0.00	0.00	0.00	0.00
4.2.2.1	TRANSFERENCIAS Y ASIGNACIONES	0.00	0.00	0.00	0.00
4.2.2.2	TRANSFERENCIAS DEL SECTOR PUBLICO (DEROGADA)	0.00	0.00	0.00	0.00
4.2.2.3	SUBSIDIOS Y SUBVENCIONES	0.00	0.00	0.00	0.00
4.2.2.4	AYUDAS SOCIALES (DEROGADA)	0.00	0.00	0.00	0.00
4.2.2.5	PENSIONES Y JUBILACIONES	0.00	0.00	0.00	0.00
4.2.2.6	TRANSFERENCIAS DEL EXTERIOR (DEROGADA)	0.00	0.00	0.00	0.00
4.2.2.7	TRANSFERENCIAS DEL FONDO MENCIONADO DEL PETRÓLEO PARA LA ESTABILIZACIÓN Y EL DESARROLLO	0.00	0.00	0.00	0.00
4.3	OTROS INGRESOS Y BENEFICIOS	0.00	0.00	0.00	0.00
4.3.1	INGRESOS FINANCIEROS	0.00	0.00	0.00	0.00
4.3.1.1	INTERESES GANADOS DE TITULOS, VALORES Y DEMÁS INSTRUMENTOS FINANCIEROS	0.00	0.00	0.00	0.00
4.3.1.9	OTROS INGRESOS FINANCIEROS	0.00	0.00	0.00	0.00
4.3.2	INCREMENTO POR VARIACIÓN DE INVENTARIOS	0.00	0.00	0.00	0.00
4.3.2.1	INCREMENTO POR VARIACIÓN DE INVENTARIOS DE MERCANCIAS PARA VENTA	0.00	0.00	0.00	0.00
4.3.2.2	INCREMENTO POR VARIACIÓN DE INVENTARIOS DE MERCANCIAS TERMINADAS	0.00	0.00	0.00	0.00
4.3.2.3	INCREMENTO POR VARIACIÓN DE INVENTARIOS DE MERCANCIAS EN PROCESO DE ELABORACIÓN	0.00	0.00	0.00	0.00
4.3.2.4	INCREMENTO POR VARIACIÓN DE INVENTARIOS DE MATERIAS PRIMAS, MATERIALES Y SUMINISTROS PARA PRODUCCIÓN	0.00	0.00	0.00	0.00
4.3.2.5	INCREMENTO POR VARIACIÓN DE ALMACÉN DE MATERIAS PRIMAS, MATERIALES Y SUMINISTROS DE CONSUMO	0.00	0.00	0.00	0.00
4.3.3	DISMINUCIÓN DEL EXCESO DE ESTIMACIONES POR PÉRDIDA O DETERIORO U OBSOLESCENCIA	0.00	0.00	0.00	0.00
4.3.3.1	DISMINUCIÓN DEL EXCESO DE ESTIMACIONES POR PÉRDIDA O DETERIORO U OBSOLESCENCIA	0.00	0.00	0.00	0.00
4.3.4	DISMINUCIÓN DEL EXCESO DE PROVISIONES	0.00	0.00	0.00	0.00
4.3.4.1	DISMINUCIÓN DEL EXCESO DE PROVISIONES	0.00	0.00	0.00	0.00
4.3.8	OTROS INGRESOS Y BENEFICIOS VARIOS	0.00	0.00	0.00	0.00
4.3.9.1	OTROS INGRESOS DE EJERCICIOS ANTERIORES (DEROGADA)	0.00	0.00	0.00	0.00
4.3.9.2	BONIFICACIONES Y DESCUENTOS OBTENIDOS	0.00	0.00	0.00	0.00
4.3.9.3	DIFERENCIAS POR TIPO DE CAMBIO A FAVOR	0.00	0.00	0.00	0.00
4.3.9.4	DIFERENCIAS DE COTIZACIONES A FAVOR EN VALORES NEGOCIABLES	0.00	0.00	0.00	0.00
4.3.9.5	RESULTADO POR PARTICIPACIÓN MONETARIA	0.00	0.00	0.00	0.00
4.3.9.6	UTILIDADES POR PARTICIPACIÓN PATRIMONIAL	0.00	0.00	0.00	0.00
4.3.9.7	DIFERENCIAS POR REESTRUCTURACIÓN DE DEUDA PÚBLICA A FAVOR	0.00	0.00	0.00	0.00
4.3.9.9	OTROS INGRESOS Y BENEFICIOS VARIOS	0.00	0.00	0.00	0.00
5	GASTOS Y OTRAS PERDIDAS	0.00	117,891,719.78	117,891,719.78	0.00
5.1	GASTOS DE FUNCIONAMIENTO	0.00	97,510,829.90	97,510,829.90	0.00
5.1.1	SERVICIOS PERSONALES	0.00	55,509,293.52	55,509,293.52	0.00
5.1.1.1	REMUNERACIONES AL PERSONAL DE CARÁCTER PERMANENTE	0.00	43,719,094.05	43,719,094.05	0.00
5.1.1.2	REMUNERACIONES AL PERSONAL DE CARÁCTER TRANSITORIO	0.00	0.00	0.00	0.00
5.1.1.3	REMUNERACIONES ADICIONALES Y ESPECIALES	0.00	3,906,019.36	3,906,019.36	0.00
5.1.1.4	SEGURIDAD SOCIAL	0.00	0.00	0.00	0.00
5.1.1.5	OTRAS PRESTACIONES SOCIALES Y ECONÓMICAS	0.00	5,046,020.12	5,046,020.12	0.00


5.1.1.6	PAGO DE ESTIMULOS A SERVIDORES PUBLICOS	0.00	2,030,159.99	2,030,159.99	0.00
5.1.2	MATERIALES Y SUMINISTROS	0.00	12,946,344.94	12,946,344.94	0.00
5.1.2.1	MATERIALES DE ADMINISTRACIÓN, EMISIÓN DE DOCUMENTOS Y ARTICULOS OFICIALES	0.00	709,385.56	709,385.56	0.00
5.1.2.2	ALIMENTOS Y UTENSILIOS	0.00	570,871.38	570,871.38	0.00
5.1.2.3	MATERIAS PRIMAS Y MATERIALES DE PRODUCCIÓN Y COMERCIALIZACIÓN	0.00	0.00	0.00	0.00
5.1.2.4	MATERIALES Y ARTICULOS DE CONSTRUCCIÓN Y DE REPARACIÓN	0.00	1,159,467.40	1,159,467.40	0.00
5.1.2.5	PRODUCTOS QUÍMICOS, FARMACÉUTICOS Y DE LABORATORIO	0.00	939,809.73	939,809.73	0.00
5.1.2.6	COMBUSTIBLES, LUBRICANTES Y ADITIVOS	0.00	8,378,846.26	8,378,846.26	0.00
5.1.2.7	VESTUARIO, BLANCOS, PRENDAS DE PROTECCIÓN Y ARTICULOS DEPORTIVOS	0.00	219,129.68	219,129.68	0.00
5.1.2.8	MATERIALES Y SUMINISTROS PARA SEGURIDAD	0.00	0.00	0.00	0.00
5.1.2.9	HERRAMIENTAS, REFACCIONES Y ACCESORIOS MENORES	0.00	970,432.93	970,432.93	0.00
5.1.3	SERVICIOS GENERALES	0.00	29,055,182.14	29,055,182.14	0.00
5.1.3.1	SERVICIOS BÁSICOS	0.00	8,193,803.36	8,193,803.36	0.00
5.1.3.2	SERVICIOS DE ARRENDAMIENTO	0.00	7,437,620.57	7,437,620.57	0.00
5.1.3.3	SERVICIOS PROFESIONALES, CIENTÍFICOS Y TÉCNICOS Y OTROS SERVICIOS	0.00	5,825,450.00	5,825,450.00	0.00
5.1.3.4	SERVICIOS FINANCIEROS, BANCARIOS Y COMERCIALES	0.00	123,727.71	123,727.71	0.00
5.1.3.5	SERVICIOS DE INSTALACIÓN, REPARACIÓN, MANTENIMIENTO Y CONSERVACIÓN	0.00	376,784.51	376,784.51	0.00
5.1.3.6	SERVICIOS DE COMUNICACIÓN SOCIAL Y PUBLICIDAD	0.00	3,925,402.40	3,925,402.40	0.00
5.1.3.7	SERVICIOS DE TRASLADO Y VÍATICOS	0.00	345,600.46	345,600.46	0.00
5.1.3.8	SERVICIOS OFICIALES	0.00	1,882,596.59	1,882,596.59	0.00
5.1.3.9	OTROS SERVICIOS GENERALES	0.00	944,146.73	944,146.73	0.00
5.2	TRANSFERENCIAS, ASIGNACIONES, SUBSIDIOS Y OTRAS AYUDAS	0.00	8,647,787.02	8,647,787.02	0.00
5.2.1	TRANSFERENCIAS INTERNAS Y ASIGNACIONES AL SECTOR PÚBLICO	0.00	0.00	0.00	0.00
5.2.1.1	ASIGNACIONES AL SECTOR PÚBLICO	0.00	0.00	0.00	0.00
5.2.1.2	TRANSFERENCIAS INTERNAS AL SECTOR PÚBLICO	0.00	0.00	0.00	0.00
5.2.2	TRANSFERENCIAS AL RESTO DEL SECTOR PÚBLICO	0.00	151,260.00	151,260.00	0.00
5.2.2.1	TRANSFERENCIAS A ENTIDADES PARAESTATALES	0.00	0.00	0.00	0.00
5.2.2.2	TRANSFERENCIAS A ENTIDADES FEDERATIVAS Y MUNICIPIOS	0.00	151,260.00	151,260.00	0.00
5.2.3	SUBSIDIOS Y SUBVENCIONES	0.00	1,411,556.58	1,411,556.58	0.00
5.2.3.1	SUBSIDIOS	0.00	1,411,556.58	1,411,556.58	0.00
5.2.3.2	SUBVENCIONES	0.00	0.00	0.00	0.00
5.2.4	AYUDAS SOCIALES	0.00	4,815,080.99	4,815,080.99	0.00
5.2.4.1	AYUDAS SOCIALES A PERSONAS	0.00	3,068,651.99	3,068,651.99	0.00
5.2.4.2	BECAS	0.00	0.00	0.00	0.00
5.2.4.3	AYUDAS SOCIALES A INSTITUCIONES	0.00	1,587,929.00	1,587,929.00	0.00
5.2.4.4	AYUDAS SOCIALES POR DESASTRES NATURALES Y OTROS SINISTROS	0.00	160,500.00	160,500.00	0.00
5.2.5	PENSIONES Y JUBILACIONES	0.00	222,730.02	222,730.02	0.00
5.2.5.1	PENSIONES	0.00	222,730.02	222,730.02	0.00
5.2.5.2	JUBILACIONES	0.00	0.00	0.00	0.00
5.2.5.9	OTRAS PENSIONES Y JUBILACIONES	0.00	0.00	0.00	0.00
5.2.6	TRANSFERENCIAS A FIDEICOMISOS, MANDATOS Y CONTRATOS ANALÓGOS	0.00	0.00	0.00	0.00
5.2.6.1	TRANSFERENCIAS A FIDEICOMISOS, MANDATOS Y CONTRATOS ANALÓGOS AL GOBIERNO	0.00	0.00	0.00	0.00
5.2.6.2	TRANSFERENCIAS A FIDEICOMISOS, MANDATOS Y CONTRATOS ANALÓGOS PARAESTATALES	0.00	0.00	0.00	0.00

5.2.7	TRANSFERENCIAS A LA SEGURIDAD SOCIAL	0.00	0.00	0.00	0.00	0.00
5.2.7.1	TRANSFERENCIAS POR OBLIGACIONES DE LEY	0.00	0.00	0.00	0.00	0.00
5.2.8	DONATIVOS	0.00	2,047,167.43	2,047,167.43	0.00	0.00
5.2.8.1	DONATIVOS A INSTITUCIONES SIN FINES DE LUCRO	0.00	259,884.00	259,884.00	0.00	0.00
5.2.8.2	DONATIVOS A ENTIDADES FEDERATIVAS Y MUNICIPIOS	0.00	1,786,283.43	1,786,283.43	0.00	0.00
5.2.8.3	DONATIVOS A FIDEICOMISO, MANDATOS Y CONTRATOS ANALOGOS PRIVADOS	0.00	0.00	0.00	0.00	0.00
5.2.8.4	DONATIVOS A FIDEICOMISO, MANDATOS Y CONTRATOS ANALOGOS ESTATALES	0.00	0.00	0.00	0.00	0.00
5.2.8.5	DONATIVOS INTERNACIONALES	0.00	0.00	0.00	0.00	0.00
5.2.9	TRANSFERENCIAS AL EXTERIOR	0.00	0.00	0.00	0.00	0.00
5.2.9.1	TRANSFERENCIAS AL EXTERIOR A GOBIERNOS EXTRANJEROS Y ORGANISMOS INTERNACIONALES	0.00	0.00	0.00	0.00	0.00
5.2.9.2	TRANSFERENCIAS AL SECTOR PRIVADO EXTERNO	0.00	0.00	0.00	0.00	0.00
5.3	PARTICIPACIONES Y APORTACIONES	0.00	0.00	0.00	0.00	0.00
5.3.1	PARTICIPACIONES	0.00	0.00	0.00	0.00	0.00
5.3.1.1	PARTICIPACIONES DE LA FEDERACIÓN A ENTIDADES FEDERATIVAS Y MUNICIPIOS	0.00	0.00	0.00	0.00	0.00
5.3.1.2	PARTICIPACIONES DE LAS ENTIDADES FEDERATIVAS A LOS MUNICIPIOS	0.00	0.00	0.00	0.00	0.00
5.3.2	APORTACIONES	0.00	0.00	0.00	0.00	0.00
5.3.2.1	APORTACIONES DE LA FEDERACIÓN A ENTIDADES FEDERATIVAS Y MUNICIPIOS	0.00	0.00	0.00	0.00	0.00
5.3.2.2	APORTACIONES DE LAS ENTIDADES FEDERATIVAS A LOS MUNICIPIOS	0.00	0.00	0.00	0.00	0.00
5.3.3	CONVENIOS	0.00	0.00	0.00	0.00	0.00
5.3.3.1	CONVENIOS DE REASIGNACIÓN	0.00	0.00	0.00	0.00	0.00
5.3.3.2	CONVENIOS DE DESCENTRALIZACIÓN Y OTROS	0.00	0.00	0.00	0.00	0.00
5.4	INTERESES, COMISIONES Y OTROS GASTOS DE LA DEUDA PÚBLICA	0.00	444,593.24	444,593.24	444,593.24	0.00
5.4.1	INTERESES DE LA DEUDA PÚBLICA	0.00	444,593.24	444,593.24	444,593.24	0.00
5.4.1.1	INTERESES DE LA DEUDA PÚBLICA INTERNA	0.00	0.00	0.00	0.00	0.00
5.4.1.2	INTERESES DE LA DEUDA PÚBLICA EXTERNA	0.00	0.00	0.00	0.00	0.00
5.4.2	COMISIONES DE LA DEUDA PÚBLICA	0.00	0.00	0.00	0.00	0.00
5.4.2.1	COMISIONES DE LA DEUDA PÚBLICA INTERNA	0.00	0.00	0.00	0.00	0.00
5.4.2.2	COMISIONES DE LA DEUDA PÚBLICA EXTERNA	0.00	0.00	0.00	0.00	0.00
5.4.3	GASTOS DE LA DEUDA PÚBLICA	0.00	0.00	0.00	0.00	0.00
5.4.3.1	GASTOS DE LA DEUDA PÚBLICA INTERNA	0.00	0.00	0.00	0.00	0.00
5.4.3.2	GASTOS DE LA DEUDA PÚBLICA EXTERNA	0.00	0.00	0.00	0.00	0.00
5.4.4	COSTO POR COBERTURAS	0.00	0.00	0.00	0.00	0.00
5.4.4.1	COSTO POR COBERTURAS	0.00	0.00	0.00	0.00	0.00
5.4.5	APOYOS FINANCIEROS	0.00	0.00	0.00	0.00	0.00
5.4.5.1	APOYOS FINANCIEROS A INTERMEDIARIOS	0.00	0.00	0.00	0.00	0.00
5.4.5.2	APOYO FINANCIEROS A AHORRADORES Y DEUDORES DEL SISTEMA FINANCIERO NACIONAL	0.00	0.00	0.00	0.00	0.00
5.5	OTROS GASTOS Y PERDIDAS EXTRAORDINARIAS	0.00	0.00	0.00	0.00	0.00
5.5.1	ESTIMACIONES, DEPRECIACIONES, DETERIOROS, OBSOLESCENCIA Y AMORTIZACIONES	0.00	0.00	0.00	0.00	0.00
5.5.1.1	ESTIMACIONES POR PÉRDIDA O DETERIORO DE ACTIVOS CIRCULANTES	0.00	0.00	0.00	0.00	0.00
5.5.1.2	ESTIMACIONES POR PÉRDIDA O DETERIORO DE ACTIVO NO CIRCULANTE	0.00	0.00	0.00	0.00	0.00
5.5.1.3	DEPRECIACIÓN DE BIENES INMUEBLES	0.00	0.00	0.00	0.00	0.00
5.5.1.4	DEPRECIACIÓN DE INFRAESTRUCTURA	0.00	0.00	0.00	0.00	0.00
5.5.1.5	DEPRECIACIÓN DE BIENES MUEBLES	0.00	0.00	0.00	0.00	0.00


5.5.1.6	DETERIORO DE LOS ACTIVOS BIOLÓGICOS	0.00	0.00	0.00	0.00
5.5.1.7	AMORTIZACIÓN DE ACTIVOS INTANGIBLES	0.00	0.00	0.00	0.00
5.5.1.8	DISMINUCIÓN DE BIENES POR PÉRDIDA, OBSOLESCENCIA Y DETERIORO	0.00	0.00	0.00	0.00
5.5.2	PROVISIONES	0.00	0.00	0.00	0.00
5.5.2.1	PROVISIONES DE PASIVOS A CORTO PLAZO	0.00	0.00	0.00	0.00
5.5.2.2	PROVISIONES DE PASIVOS A LARGO PLAZO	0.00	0.00	0.00	0.00
5.5.3	DISMINUCIÓN DE INVENTARIOS	0.00	0.00	0.00	0.00
5.5.3.1	DISMINUCIÓN DE INVENTARIOS DE MERCANCIAS PARA VENTA	0.00	0.00	0.00	0.00
5.5.3.2	DISMINUCIÓN DE INVENTARIOS DE MERCANCIAS TERMINADAS	0.00	0.00	0.00	0.00
5.5.3.3	DISMINUCIÓN DE INVENTARIOS DE MERCANCIAS EN PROCESO DE ELABORACIÓN	0.00	0.00	0.00	0.00
5.5.3.4	DISMINUCIÓN DE INVENTARIOS DE MATERIAS PRIMAS, MATERIALES Y SUMINISTROS PARA PRODUCCIÓN	0.00	0.00	0.00	0.00
5.5.3.5	DISMINUCIÓN DE ALMACÉN DE MATERIALES Y SUMINISTROS DE CONSUMO	0.00	0.00	0.00	0.00
5.5.4	AUMENTO POR INSUFICIENCIA DE ESTIMACIONES POR PÉRDIDA O OBSOLESCENCIA	0.00	0.00	0.00	0.00
5.5.4.1	AUMENTO POR INSUFICIENCIA DE ESTIMACIONES POR PÉRDIDA O DETERIORO U OBSOLESCENCIA	0.00	0.00	0.00	0.00
5.5.5	AUMENTO POR INSUFICIENCIA DE PROVISIONES	0.00	0.00	0.00	0.00
5.5.5.1	AUMENTO POR INSUFICIENCIA DE PROVISIONES	0.00	0.00	0.00	0.00
5.5.9	OTROS GASTOS	0.00	0.00	0.00	0.00
5.5.9.1	GASTOS DE EJERCICIOS ANTERIORES	0.00	0.00	0.00	0.00
5.5.9.2	PÉRDIDAS POR RESPONSABILIDADES	0.00	0.00	0.00	0.00
5.5.9.3	BONIFICACIONES Y DESCUENTOS OTORGADOS	0.00	0.00	0.00	0.00
5.5.9.4	DIFERENCIAS POR TIPO DE CAMBIO NEGATIVAS	0.00	0.00	0.00	0.00
5.5.9.5	DIFERENCIAS DE COTIZACIONES NEGATIVAS EN VALORES NEGOCIABLES	0.00	0.00	0.00	0.00
5.5.9.5	RESULTADO POR POSICIÓN MONETARIA	0.00	0.00	0.00	0.00
5.5.9.7	PÉRDIDAS POR PARTICIPACIÓN PATRIMONIAL	0.00	0.00	0.00	0.00
5.5.9.8	DIFERENCIAS POR REESTRUCTURACIÓN DE DEUDA PÚBLICA NEGATIVAS	0.00	0.00	0.00	0.00
5.5.9.9	OTROS GASTOS VARIOS	0.00	0.00	0.00	0.00
5.6	INVERSIÓN PÚBLICA	0.00	11,088,558.90	11,088,558.90	0.00
5.6.1	INVERSIÓN PÚBLICA NO CAPITALIZABLE	0.00	11,088,558.90	11,088,558.90	0.00
5.6.1.1	CONSTRUCCIÓN EN BIENES NO CAPITALIZABLE	0.00	11,088,558.90	11,088,558.90	0.00
7	CUENTAS DE ORDEN CONTABLES	0.00	0.00	0.00	0.00
7.1	VALORES	0.00	0.00	0.00	0.00
7.1.1	VALORES EN CUSTODIA	0.00	0.00	0.00	0.00
7.1.2	CUSTODIA DE VALORES	0.00	0.00	0.00	0.00
7.1.3	INSTRUMENTOS DE CRÉDITO PRESTADOS A FORMADORES DE MERCADO	0.00	0.00	0.00	0.00
7.1.4	PRÉSTAMO DE INSTRUMENTOS DE CRÉDITO A FORMADORES DE MERCADO Y SU GARANTÍA	0.00	0.00	0.00	0.00
7.1.5	INSTRUMENTOS DE CRÉDITO RECIBIDOS EN GARANTÍA DE LOS FORMADORES DE MERCADO	0.00	0.00	0.00	0.00
7.1.6	GARANTÍA DE CRÉDITOS RECIBIDOS DE LOS FORMADORES DE MERCADO	0.00	0.00	0.00	0.00
7.2	EMISIÓN DE OBLIGACIONES	0.00	0.00	0.00	0.00
7.2.1	AUTORIZACIÓN PARA LA EMISIÓN DE BONOS, TÍTULOS Y VALORES DE LA DEUDA PÚBLICA INTERNA	0.00	0.00	0.00	0.00
7.2.2	AUTORIZACIÓN PARA LA EMISIÓN DE BONOS, TÍTULOS Y VALORES DE LA DEUDA PÚBLICA EXTERNA	0.00	0.00	0.00	0.00
7.2.3	EMISIONES AUTORIZADAS DE LA DEUDA PÚBLICA INTERNA Y EXTERNA	0.00	0.00	0.00	0.00
7.2.4	SUSCRIPCIÓN DE CONTRATOS DE PRÉSTAMOS Y OTRAS OBLIGACIONES DE LA DEUDA PÚBLICA INTERNA	0.00	0.00	0.00	0.00
7.2.5	SUSCRIPCIÓN DE CONTRATOS DE PRÉSTAMOS Y OTRAS OBLIGACIONES DE LA DEUDA PÚBLICA EXTERNA	0.00	0.00	0.00	0.00

7.2.6	CONTRATOS DE PRÉSTAMOS Y OTRAS OBLIGACIONES DE LA DEUDA PÚBLICA INTERNA Y EXTERNA	0.00	0.00	0.00	0.00
7.3	AVALES Y GARANTÍAS	0.00	0.00	0.00	0.00
7.3.1	AVALES AUTORIZADOS	0.00	0.00	0.00	0.00
7.3.2	AVALES FIRMADOS	0.00	0.00	0.00	0.00
7.3.3	FIANZAS Y GARANTÍAS RECIBIDAS POR DEUDAS A COBRAR	0.00	0.00	0.00	0.00
7.3.4	FIANZAS Y GARANTÍAS RECIBIDAS	0.00	0.00	0.00	0.00
7.3.5	FIANZAS OTORGADAS PARA RESPALDAR OBLIGACIONES NO FISCALES DEL GOBIERNO	0.00	0.00	0.00	0.00
7.3.6	FIANZAS OTORGADAS DEL GOBIERNO PARA RESPALDAR OBLIGACIONES NO FISCALES	0.00	0.00	0.00	0.00
7.4	JUICIOS	0.00	0.00	0.00	0.00
7.4.1	DEMANDAS JUDICIAL EN PROCESO DE RESOLUCIÓN	0.00	0.00	0.00	0.00
7.4.2	RESOLUCIÓN DE DEMANDAS EN PROCESO JUDICIAL	0.00	0.00	0.00	0.00
7.5	INVERSIÓN MEDIANTE PROYECTOS PARA PRESTACIÓN DE SERVICIOS (PPS) Y SIMILARES	0.00	0.00	0.00	0.00
7.5.1	CONTRATOR PARA INVERSIÓN MEDIANTE PROYECTOS PARA PRESTACIÓN DE SERVICIOS (PPS) Y SIMILARES	0.00	0.00	0.00	0.00
7.5.2	INVERSIÓN PÚBLICA CONTRATADA MEDIANTE PROYECTOS PARA PRESTACIÓN DE SERVICIOS (PPS) Y SIMILARES	0.00	0.00	0.00	0.00
7.6	BIENES EN CONCESIONADOS O EN COMODATO	0.00	0.00	0.00	0.00
7.6.1	BIENES BAJO CONTRATO EN CONCESIÓN	0.00	0.00	0.00	0.00
7.6.2	CONTRATO DE CONCESIÓN POR BIENES	0.00	0.00	0.00	0.00
7.6.3	BIENES BAJO CONTRATO EN COMODATO	0.00	0.00	0.00	0.00
7.6.4	CONTRATO DE COMODATO POR BIENES	0.00	0.00	0.00	0.00


De conformidad con la nota de gestión administrativa número 17 la información Contable deberá estar firmada en cada página de la misma a escalar al final la siguiente leyenda: "Bajo protesta de decir verdad declaro que los Estados Financieros y sus notas, son realmente correctos y son responsabilidad del emisor"




C.P. QUALITERNO C. RODRIGUEZ
ALCALDE MUNICIPAL




C.P. MARIO ALBERTO HERRERA AGUILERA
TESORERO MUNICIPAL



C. KARINA ISABEL GONZALEZ GARZA
SINDICO DE MAYORIA



C. MARIA DEL CARVEN CAMPOS
SINDICO DE MINORIA



LIC. JEAN MIRANDA GARES
CONTRALOR MUNICIPAL



GUEVARA ASESORES
C.P.C., M.I. Y L.D FIDENCIO GUEVARA PIÑA
Jesús Muñoz Ote. 104 Col. El Pueblo, Monclova Coahuila
Tel. 634-89-18 E-mail:fguevara7373@hotmail.com

Municipio de Sabinas Coahuila

Informe sobre el resultado de la aplicación de procedimientos convenidos
Sobre el Avance de la Gestión Financiera del tercer trimestre de 2021
Octubre de 2021





GUEVARA ASESORES
 C.P.C., M.I. Y L.D FIDENCIO GUEVARA PIÑA
 Jesús Muñoz Ote. 104 Col. El Pueblo, Monclova Coahuila
 Tel. 634-89-18 E-mail:fguevara7373@hotmail.com

Lic. Juan Miranda Garcés
Contralor Municipal del Municipio de Sabinas Coahuila.

Monclova, Coah., 28 de Octubre de 2021

Hemos aplicado los procedimientos convenidos con ustedes según contrato de servicios de fecha 04 de marzo de 2021, con respecto a colaborar con el Municipio y sus organismos descentralizados y paramunicipales en los puntos que se enumeran posteriormente, sobre las que se aplicaron los procedimientos de auditoria por el período comprendido del 1 de julio de 2021 al 30 de septiembre de 2021 del Municipio de Sabinas Coahuila.

Nuestro trabajo se llevó a cabo de acuerdo con las Normas Profesionales de Auditoria del Sistema Nacional de Fiscalización así como las Normas para Atestiguar emitidas por el Instituto Mexicano de Contadores Públicos, correspondiente a la aplicación de procedimientos convenidos descritos en el contrato antes invocado, los cuales se describen a continuación:

I Colaborar con el Municipio para que los informes de Avance de Gestión Financiera cumplan con las disposiciones contenidas en la Ley General de Contabilidad Gubernamental, disposiciones de la CONAC así como reglas para presentación emitidas por la Auditoria Superior del Estado

A este respecto se trabajó con el Municipio revisando y validando la información que se habrá de informar en el Avance de Gestión Financiera, verificando que se cumpliera con lo que para tal efecto señala La Ley General de Contabilidad Gubernamental en sus artículos 46 y 48 así como los lineamientos de la CONAC, así mismo se verifico que se cumpliera con las reglas de presentación de los avances de gestión financiera emitidas por la Auditoria Superior del Estado, la cual señala que se deben incluir dentro del informe los siguientes documentos:

Información Contable:

- a. Estado de situación financiera al 30 de septiembre de 2021 (comparativo al 31 de diciembre del ejercicio anterior);
- b. Estado de actividades del tercer trimestre de 2021 (comparativo con el tercer trimestre del ejercicio anterior)
- c. Estado de actividades acumulado del 01 de enero al 30 de septiembre de 2021 (comparativo con el periodo del 01 de enero al 30 de septiembre del ejercicio anterior);
- d. Estado de variación en la hacienda pública del tercer trimestre de 2021;
- e. Estado de variación en la hacienda pública del 01 de enero al 30 de septiembre de 2021;
- f. Estado de cambios en la situación financiera del tercer trimestre de 2021;
- g. Estado de cambios en la situación financiera del 01 de enero al 30 de septiembre de 2021;
- h. Estado de flujos de efectivo del tercer trimestre de 2021 (comparativo con el tercer trimestre del ejercicio anterior);
- i. Estado de flujos de efectivo del 01 de enero al 30 de septiembre de 2021 (comparativo con el ejercicio anterior);
- j. Estado analítico del activo del tercer trimestre de 2021;



GUEVARA ASESORES
C.P.C., M.I. Y L.D FIDENCIO GUEVARA PIÑA
Jesús Muñoz Ote. 104 Col. El Pueblo, Monclova Coahuila
Tel. 634-89-18 E-mail:fguevara7373@hotmail.com

- k. Estado analítico del activo del 01 de enero al 30 de septiembre de 2021;
- l. Estado analítico de la deuda y otros pasivos del tercer trimestre de 2021;
- m. Estado analítico de la deuda y otros pasivos del 01 de enero al 30 de septiembre de 2021;
- n. Notas de desglose a los estados financieros del tercer trimestre de 2021; (24 notas)
- o. Notas de memoria a los estados financieros del 01 de enero al 30 de septiembre de 2021 (2 notas);
- p. Notas de gestión administrativa a los estados financieros del tercer trimestre de 2021 (16 notas);
- q. Balanza de comprobación detallada al cuarto nivel (cuenta) del tercer trimestre de 2021, incluyendo las cuentas de orden contables y presupuestarias;
- r. Balanza de comprobación detallada al cuarto nivel (cuenta) acumulada del 01 de enero al 30 de septiembre de 2021, incluyendo las cuentas de orden contables y presupuestarias;
- s. Informe o dictamen de los profesionales de auditoría independientes;
- t. Acta de Cabildo en la que se haga constar la presentación del Informe de Avance de Gestión Financiera correspondiente al tercer trimestre de 2021.

Información Presupuestaria

- a. Estado analítico de ingresos, del que se derivara la presentación en clasificación económica, incluyendo los ingresos excedentes generados del 01 de enero al 30 de septiembre de 2021;
- b. Estado analítico de ingresos, del que se derivara la presentación en clasificación por fuentes de financiamiento, incluyendo los ingresos excedentes generados del 01 de enero al 30 de septiembre de 2021;
- c. Estado analítico de ingresos, del que se derivará la presentación en clasificación por rubros de ingresos, incluyendo los ingresos excedentes generados del 01 de enero al 30 de septiembre de 2021;
- d. Estado analítico del ejercicio del presupuesto de egresos del 01 de enero al 30 de septiembre de 2021, por clasificación administrativa;
- e. Estado analítico del ejercicio del presupuesto de egresos del 01 de enero al 30 de septiembre de 2021, por clasificación económica;
- f. Estado analítico del ejercicio del presupuesto de egresos del 01 de enero al 30 de septiembre de 2021, por clasificación objeto del gasto; y
- g. Estado analítico del ejercicio del presupuesto de egresos del 01 de enero al 30 de septiembre de 2021, por clasificación funcional;

Asimismo, se verifico que se presentara la Información programática e información adicional a que hacen referencia las reglas de presentación de los avances de gestión financiera emitidas por la Auditoría Superior del Estado, así como la información derivada de la Ley de Disciplina Financiera de las Entidades Federativas y los Municipios.



GUEVARA ASESORES
C.P.C., M.I. Y L.D FIDENCIO GUEVARA PIÑA
Jesús Muñoz Ote. 104 Col. El Pueblo, Miniclova Coahuila
Tel. 634-89-18 E-mail:fguevara7373@hotmail.com

II Vigilar y apoyar al Municipio para que cumplan con la Ley de Disciplina Financiera de las Entidades Federativas y los Municipios (La Ley)

A este respecto se verificaron las situaciones de sus balances presupuestario sostenible y presupuestario de recursos disponibles, en relación al presupuesto de egresos, y en el caso del balance presupuestario sostenible es mayor a cero, no habiendo proyecto de financiamiento que

podiera afectar el balance presupuestario de recursos disponibles sostenible y los respectivos techos de financiamientos.

Se verifico que se incluyera dentro de las iniciativa de Ley de ingresos así como presupuesto de egresos, las proyecciones de finanzas publicas y los resultados de las mismas de los tres últimos años de conformidad con los formatos que para tal efecto emitió el CONAC, verificándose que dichas proyecciones de finanzas publicas aplicaran un periodo de tres años en adición al ejercicio fiscal en cuestión, aun y cuando por el número de habitantes con los que cuenta este municipio no es obligatoria presentar tres años sino solamente uno.

De igual manera se verifico que en el presupuesto de egresos la asignación global de recursos para servicios personales no tuviera un incremento mayor al presupuestado en el ejercicio anterior de acuerdo a las premisas que para tal efecto señala la Ley de Disciplina Financiera y además cumpliera con lo siguiente:

Que en materia de servicios personales se presentara en una sección específica las erogaciones, desglosadas en percepciones ordinarias y extraordinarias, incluyendo erogaciones por obligaciones de carácter fiscal y de seguridad social, de este último rubro no aparece en el presupuesto de egresos en virtud de que no se cuenta con ese beneficio para los trabajadores, etc.

Se verifico que hubiera una descripción de los riesgos relevantes para las finanzas públicas, incluyendo bono de deuda contingente, a lo cual es importante señalar que el Municipio de Sabinas cuenta con dos créditos (deuda), uno que se obtuvo en el ejercicio 2012 y otro en el ejercicio 2020, ambos se encuentran garantizados con participaciones federales, y a la fecha se encuentra al corriente en sus pagos.

Igualmente se verifico que la entidad contara con un estudio actuarial de las pensiones de sus trabajadores, de lo cual a la fecha este Municipio de Sabinas Coahuila no cumple con esa obligación legal, lo cual es obligatoria desde el ejercicio 2015 y por ende no se cuenta con un sistema de pensiones para sus trabajadores, con el riesgo y la contingencia económica que tal situación puede representar.

A la fecha el Municipio de Sabinas cuenta con un contrato de Asociación Público-Privada, el cual fue autorizado por el Congreso del Estado de Coahuila en el ejercicio 2019 por un monto de \$147,847,452.27 (Ciento cuarenta y siete millones ochocientos cuarenta y siete mil cuatrocientos cincuenta y dos pesos 27/100 M.N), mismo que se utilizó para reemplazar las luminarias del Municipio, de lámparas tradicionales a lámparas con tecnología LED, pagadero a 10 años, pero es importante recalcar que no se llevaron a cabo aportaciones de recursos por parte del Municipio en



GUEVARA ASESORES
C.P.C., M.I. Y L.D FIDENCIO GUEVARA PIÑA
Jesús Muñoz Ote. 104 Col. El Pueblo, Mondova Coahuila
Tel. 634-89-18 E-mail:fguevara7373@hotmail.com

el ejercicio 2019 y por ende no se llevó a cabo la parte operativa del proyecto. Durante el ejercicio 2020 se dio inicio con la realización del proyecto operativo y se terminó en el mismo ejercicio, realizándose erogaciones por un monto de \$4,928,248.40 (cuatro millones novecientos veintiocho mil doscientos cuarenta y ocho pesos 40/100 M.N), y se tiene presupuestado para el ejercicio 2021 la parte que habrá de cubrirse en dicho ejercicio.

A este trimestre el Municipio no cuenta con ingresos excedentes derivados de ingresos de libre disposición que pudiesen generar un aumento o creación del gasto en el Presupuesto de Egresos y que deban ser destinados a rubros a que hace referencia el artículo 14 de la Ley en mención.

A la fecha y por ser un trimestre intermedio no se puede determinar con certeza si habrá excedentes de ingresos o disminución en los mismos que pudiera dar pie a erogaciones fuera de presupuesto o aplicar ajustes en los rubros que señala el artículo 15 de la Ley.

Por otra parte, y de conformidad con el artículo 17 de la Ley la cual señala que de las transferencias federales etiquetadas que no hayan sido devengadas al 31 de diciembre de 2020, deberán ser reintegradas a más tardar el 15 de enero del año siguiente a la Tesorería de la Federación (TESOFE), el Municipio de Sabinas al final de este trimestre cuenta con una cuenta bancaria relativa a programas federales que corresponde al ejercicio 2018, de la cual no se han reintegrados dichos recursos a la TESOFE.

III Vigilar que el Municipio cumpla con sus obligaciones fiscales ante el Servicio de Administración Tributaria y la Administración Fiscal General del Estado de Coahuila.

En lo que toca a este punto, se verificaron cuáles son sus obligaciones fiscales antes las dependencias antes mencionadas, identificando las siguientes obligaciones en cada dependencia:

Servicio de Administración Tributaria:

- ISR Retenciones por Salarios
- ISR Retenciones por Arrendamiento de bienes inmuebles y por la prestación de servicios personales independientes
- Declaración Informativa de Operaciones con terceros

Administración Fiscal General del Estado de Coahuila

- Impuesto sobre Remuneraciones (2%)

En el caso del cumplimiento de obligaciones ante el Servicio de Administración Tributaria, se cumplió con la declaración y pago de las retenciones de Impuesto Sobre la Renta a que se encuentra obligado, durante el presente trimestre.

En lo que respecta al Impuesto Sobre Nóminas 2%, se cumplió con la obligación de declarar mes a mes tal y como marca la normatividad.



GUEVARA ASESORES
C.P.C., M.I. Y L.D FIDENCIO GUEVARA PIÑA
Jesús Muñoz Ote. 104 Col. El Pueblo, Monclova Coahuila
Tel. 634-89-18 E-mail:fguevara7373@hotmail.com

IV Vigilar que el Municipio obtenga, generen y almacenen todos los CFDI's en su formato XML de cada una de las operaciones de Ingresos, egresos y nómina.

En relación con este punto, es importante señalar que el Municipio mediante el departamento de sistemas, cuenta con un programa que les permite descargar todos los CFDI's emitidos y recibidos, haciéndole de su conocimiento que respecto a los comprobantes que tienen que ver con los ingresos que se recaudan, se están emitiendo CFDI's de contribuyentes que así lo solicitan y los de los correspondientes al público en general, cumpliendo así con las disposiciones fiscales.

Por lo que respecta a los CFDI's relacionados con los recibos de nómina, dichos comprobantes se están timbrando con excepción de los finiquitos.

V Que se emita un informe o dictamen acerca de la situación que guarda el control Interno, la situación financiera y el grado de colaboración de la entidad para el cumplimiento de los objetivos de la función de control gubernamental.

Control Interno

A este respecto, declaro que el Municipio cuenta con algunas políticas y procedimientos de Control Interno, los cuales no fueron pasados para su aprobación por medio del cabildo, lo cual es una violación al Código Municipal en caso de aplicarse.

Situación Financiera

En relación con este punto, hacemos de su conocimiento que con fecha 31 de diciembre de 2019, se llevo a cabo una depuración de cuentas contables de balance, aprovechando los lineamientos que se publicaron por parte del Consejo de Armonización Contable del Estado de Coahuila (CACOC), relativos procedimientos, formalidades y registros para la depuración, con lo cual su información financiera y contables será más confiable y veraz, salvo en lo que se refiere al rubro de activos fijos ya que no existe una depuración a fondo en dichas cuentas contables, ya que se tiene identificados los bienes pero en estos momento se encuentran extraviados los documentos que acreditan su propiedad, por lo que hace al caso de obras públicas que se están realizando, no se está contabilizando a obras en proceso tal y como marca la normatividad gubernamental sino se envían directo al gasto o al activo fijo,. De todo esto se estará analizando y trabajando en conjunto con la entidad para tratar de depurar lo que resta de sus cuentas contables no depuradas a finales del ejercicio 2019 y de esa manera poder llegar a tener un porcentaje importante cuentas contables confiables y veraces en el mínimo de tiempo posible.

Grado de colaboración de la entidad para el cumplimiento de los objetivos de la función de control gubernamental.

A este respecto es importante señalar que la entidad no cuenta con programas operativos anuales, o al menos no me fueron mostrados en la presente revisión, los cuales debieran contar con objetivos, metas y e indicadores que permitieran medir el desempeño, así como que coadyuven a los objetivos de la función gubernamental.

Adicionalmente a los trabajos convenidos llevamos análisis de otros rubros, como lo es revisión de gastos y otras perdidas, así como erogaciones por servicios personales.



GUEVARA ASESORES
C.P.C., M.I. Y L.D FIDENCIO GUEVARA PIÑA
Jesús Muñoz Ote. 104 Col. El Pueblo, Monclova Coahuila
Tel. 634-89-18 E-mail:fguevara7373@hotmail.com

Y por lo que se refiere a Servicios Personales se revisó lo siguiente:


- Que las erogaciones por sueldos y salarios, estas hayan sido pagadas de acuerdo al tabulador autorizado, así como en el caso de trabajadores sindicalizados, sus prestaciones hayan estado acordes con el Contrato colectivo de trabajo, adicionalmente se llevaron a cabo pruebas de Impuesto Sobre la Renta (ISR) de sus trabajadores, revisando las quincenas: primera de julio, segunda de agosto y primera de septiembre.

Por lo que hace al apartado de revisión de gastos o erogaciones:

Nuestras pruebas consistieron en inspeccionar que los gastos del período:

- a. Se hayan registrado con apego a las disposiciones normativas aplicables, así como a los procedimientos, métodos y sistemas en materia de Contabilidad Gubernamental.
- b. Representen operaciones efectivamente realizadas.
- c. Se realicen con apego al presupuesto autorizado y para su contratación se cumpla con lo que a ese respecto señala la Ley de Adquisiciones, Arrendamientos y Contratación de Servicios para el Estado de Coahuila de Zaragoza.
- d. Se contará con comprobantes que reúnan los requisitos fiscales establecidos en el Código Fiscal de la Federación.
- e. Estén autorizadas por los servidores públicos facultados para ello.
- f. Representen bienes adquiridos y que existan físicamente.
- g. Se hayan realizado con el fin de cubrir necesidades, programas y funciones propias del ente auditado.
- h. Cuenten con los registros contables en base a los momentos contables del egreso a que hace referencia la Ley de Contabilidad Gubernamental y las reglas del CONAC; y
- i. Que las erogaciones en materia de sueldos y salarios se hayan realizado con apego a los tabuladores y convenios vigentes.

Este informe es para uso exclusivo del Municipio de Sabinas Coahuila, el Congreso del Estado de Coahuila y la Auditoría Superior del Estado de Coahuila para el propósito descrito en el primer y segundo párrafo de este informe y para su información, y no debe ser utilizado para ningún otro propósito, ni distribuido a otras partes. Este informe se refiere solamente a la información descrita en el primer párrafo y no se extiende a los estados financieros del Municipio de Sabinas Coahuila, tomados en su conjunto.



C. P.C. Fidencio Guevara Piña



**Gobierno Municipal de Sabinas
Coahuila de Zaragoza**

"2021, año del reconocimiento al trabajo del personal de salud por su lucha contra el COVID-19"

ACTA 79

ACTA 79

En la Ciudad de Sabinas, Estado de Coahuila de Zaragoza, siendo las 11:00 horas del día 22 de octubre del 2021, estando reunidos de manera hibrida por efectos de la pandemia desde la Sala de Cabildo de la Presidencia Municipal de Sabinas, Coahuila de Zaragoza el REPUBLICANO AYUNTAMIENTO, el C.P. CUAUHTÉMOC RODRÍGUEZ VILLARREAL, Presidente Municipal; C. KARINA ANABEL GONZALEZ GARZA, Sindico de Mayoría; C. MARÍA DEL CARMEN CAMPOS ESQUIVEL, Sindico de Minoría; C. PEDRO ARMANDO PÉREZ GRAJALES, Primer Regidor; C. CLAUDIA DEYANIRA ANDRADE BERNAL, Segundo Regidor; C. JUAN FRANCISCO ARRIAGA BARRERA, Tercer Regidor; C. GERARDO FRANCISCO GUTIÉRREZ RANGEL, Quinto Regidor; C. GUADALUPE VILLANUEVA AVILÉS, Séptimo Regidor; C. MIRNA BARRAZA CARRILLO, Octavo Regidor. C. JUAN JAIME AYALA RODRÍGUEZ, Noveno Regidor; C. JOSÉ JALIL MUSSA AGUIRRE, Décimo Regidor; C. ELIDA DE JESÚS MORENO RAMOS, Décimo Primer Regidor; C. PEDRO JESÚS AGUIRRE CÁRDENAS, Décimo Segundo Regidor; C. IVÁN ROLANDO ALEMÁN RAMÍREZ, Décimo Cuarto Regidor; Además, con la presencia del PROFR. VÍCTOR MANUEL CAMPOS PEÑA, en su carácter de secretario del Republicano Ayuntamiento, se declara abierta la septuagésima novena Sesión de Cabildo de este día 22 de octubre del 2021, iniciando con el siguiente orden del día.

1. Lista de asistencia
2. Certificación del quórum e instalación de la sesión.
3. Lectura del acta de la sesión anterior y en su caso aprobación.



Gobierno Municipal
Sabinas, Coahuila de Zaragoza

Claudia A.

Juan de Alarcón

Página 1



Gobierno Municipal de Sabinas Coahuila de Zaragoza

"2021, año del reconocimiento al trabajo del personal de salud por su lucha contra el COVID-19"

ACTA 79



4. Se pone a consideración del Republicano Ayuntamiento de Sabinas Coahuila de Zaragoza, la comparecencia de la Comisión de Hacienda, Patrimonio y Cuenta Pública, para que presenten el estado financiero correspondiente al mes de septiembre del ejercicio fiscal 2021 que presenta la Tesorería Municipal; con fundamento en el artículo 112 fracción II del Código Municipal vigente para el Estado de Coahuila de Zaragoza. Y en su caso aprobación.

Handwritten signature

5. Se pone a consideración del Republicano Ayuntamiento de Sabinas Coahuila de Zaragoza; la comparecencia de la Comisión de Hacienda, Patrimonio y Cuenta Pública, para que presenten los estados financieros correspondientes al tercer trimestre (julio, agosto y septiembre) del ejercicio fiscal 2021 que presenta la Tesorería Municipal; con fundamento en el artículo 112 fracción IV del Código Municipal vigente para el Estado de Coahuila de Zaragoza. Y en su caso aprobación.

Handwritten signature

6. Asuntos generales

7. Cierre y clausura de la sesión.

Handwritten signature

Se pone a consideración del Republicano Ayuntamiento de Sabinas, Coahuila de Zaragoza el orden del día a la que queda sujeta la septuagésima novena Sesión de Cabildo y es aprobado por UNANIMIDAD.

Se atiende el PRIMERO Y SEGUNDO PUNTO del orden del día y estando presentes (14) catorce de los (18) dieciocho miembros que integran el Honorable Cabildo de este

Handwritten signature



Gobierno Municipal Sabinas, Coahuila de Zaragoza

Handwritten signature

Página 2



**Gobierno Municipal de Sabinas
Coahuila de Zaragoza**

"2021, año del reconocimiento al trabajo del personal de salud por su lucha contra el COVID-19"

ACTA 79

Municipio; el Presidente Municipal C.P. Cuauhtémoc Rodríguez Villarreal declara instalada la septuagésima novena sesión de Cabildo Municipal siendo las 11:05 horas del día 22 de octubre del 2021 y válidos los acuerdos y propuestas presentadas en la misma, para los efectos legales que correspondan.

Se atiende el **PUNTO NÚMERO TRES**, corresponde a la lectura del Acta de la sesión anterior; El Regidor Pedro Armando Pérez Grajales propone la omisión de la lectura del acta. Se pone a consideración la propuesta y es aprobada por **UNANIMIDAD**.

PUNTO NÚMERO CUATRO, Se pone a consideración del Republicano Ayuntamiento de Sabinas Coahuila de Zaragoza, la comparecencia de la Comisión de Hacienda, Patrimonio y Cuenta Pública, para que presenten el estado financiero correspondiente al mes de septiembre del ejercicio fiscal 2021 que presenta la Tesorería Municipal; con fundamento en el artículo 112 fracción II del Código Municipal vigente para el Estado de Coahuila de Zaragoza. Concluida la lectura del informe se pone a consideración y es aprobado por **MAYORIA**. Con 13 (trece) votos a favor y 1 (un) voto en contra de la Sindico de Minoría María Del Carmen Campos Esquivel.

PUNTO NÚMERO CINCO, Se pone a consideración del Republicano Ayuntamiento de Sabinas Coahuila de Zaragoza; la comparecencia de la Comisión de Hacienda, Patrimonio y Cuenta Pública, para que presenten los estados financieros correspondientes al tercer trimestre (julio, agosto y septiembre) del ejercicio fiscal 2021 que presenta la Tesorería Municipal; con fundamento en el artículo 112 fracción IV del Código Municipal vigente para el Estado de Coahuila de Zaragoza. Concluida la lectura del informe se pone a

Handwritten notes in blue ink on the left margin:
 Cuauhtémoc Rodríguez Villarreal
 Pedro Armando Pérez Grajales
 María Del Carmen Campos Esquivel
 Comisión de Hacienda, Patrimonio y Cuenta Pública

Handwritten signatures and initials in blue ink on the right margin:
 [Signature]
 [Signature]
 [Signature]



Gobierno Municipal
Sabinas Coahuila de Zaragoza

Página 3



**Gobierno Municipal de Sabinas
Coahuila de Zaragoza**



"2021, año del reconocimiento al trabajo del personal de salud por su lucha contra el COVID-19"

ACTA 79 AS. COAH.

consideración y es aprobado por **MAYORIA**. Con 13 (trece) votos a favor y 1 (un) voto en contra de la Sindico de Minoría Maria del Carmen Campos Esquivel.

El secretario del Ayuntamiento el Profr. Victor Manuel Campos Peña toma la palabra para declarar abierto el punto de **ASUNTOS GENERALES**, solicita a quien desee intervenir.

Al no existir intervención alguna se señala que, concluidos los puntos del orden del día de esta sesión, hace uso de la voz el Presidente Municipal CP. Cuauhtémoc Rodríguez Villarreal, para Clausurar esta septuagésima novena Sesión de Cabildo consecutiva, siendo las 11:20 horas del día 12 de octubre del año 2021, siendo válidos los acuerdos tomados, firmando para debida constancia los que en ella intervinieron.

Handwritten mark

Handwritten signature of C.P. Cuauhtémoc Rodríguez Villarreal

C.P. CUAUHTÉMOC RODRÍGUEZ VILLARREAL
PRESIDENTE MUNICIPAL

Handwritten signature of Profr. Víctor Manuel Campos Peña

PROFR. VÍCTOR MANUEL CAMPOS PEÑA
SECRETARIO DEL R. AYUNTAMIENTO

Handwritten signature of C. Karina Anabel González Garza

C. KARINA ANABEL GONZÁLEZ GARZA
SÍNDICO DE MAYORÍA

Handwritten signature of C. María del Carmen Campos Esquivel

C. MARÍA DEL CARMEN CAMPOS ESQUIVEL
SÍNDICO DE MINORÍA



Gobierno Municipal
Sabinas, Coahuila de Zaragoza



Gobierno Municipal de Sabinas
Coahuila de Zaragoza

"2021, año del reconocimiento al trabajo del personal de salud por su lucha contra el COVID-19"


ACTA 79






C. PEDRO ARMANDO PEREZ GRAJALES
PRIMER REGIDOR


C. CLAUDIA DEYANIRA ANDRADE BERNAL
SEGUNDO REGIDOR


C. JUAN FRANCISCO ARRIAGA BARRERA
TERCER REGIDOR


C. GERARDO FRANCISCO GUTIERREZ
RANGEL
QUINTO REGIDOR


C. GUADALUPE VILLANUEVA AVILÉS
SÉPTIMO REGIDOR


C. MIRNA BARRAZA CARRILLO
OCTAVO REGIDOR


C. JUAN JAIME AYALA RODRIGUEZ
NOVENO REGIDOR


C. JOSÉ JALIL MUSSA AGUIRRE
DÉCIMO REGIDOR



Gobierno Municipal
Sabinas, Coahuila de Zaragoza



Gobierno Municipal de Sabinas
Coahuila de Zaragoza

"2021, año del reconocimiento al trabajo del personal de salud por su lucha contra el COVID-19"

ACTA 79



C. ELIDA DE JESUS MORENO RAMOS
DÉCIMO PRIMER REGIDOR

C. PEDRO JESÚS AGUIRRE CÁRDENAS
DÉCIMO SEGUNDO REGIDOR

C. IVÁN ROLANDO ALEMÁN RAMÍREZ
DÉCIMO CUARTO REGIDOR



Gobierno Municipal
Sabinas, Coahuila de Zaragoza



**Gobierno Municipal de Sabinas
Coahuila de Zaragoza**

"2021, año del reconocimiento al trabajo del personal de salud por su lucha contra el COVID-19"

ACTA 79

3

INGRESOS TERCER TRIMESTRE 2021

INGRESOS	JUL-SEP
IMPUESTOS	\$ 2,906,775.41
CONTRIBUCIONES DE MEJORAS	\$ 0.00
DERECHOS	\$ 4,285,638.65
PRODUCTOS	\$ 77,376.52
APROVECHAMIENTOS	\$ 71,843.62
PARTICIPACIONES Y APORTACIONES	\$ 39,467,810.39
INGRESOS EXTRAORDINARIOS	\$ 0.00
SUBSIDIOS Y SUBVENCIONES	\$ 0.00
SUMA TOTAL DE INGRESOS	\$ 46,809,444.59

Gobierno Municipal Sabinas, Coahuila de Zaragoza

4

EGRESOS TERCER TRIMESTRE DEL 2021

EGRESOS	JUL-SEP
SERVICIOS PERSONALES	\$ 18,614,537.13
MATERIALES Y SUMINISTRO	\$ 4,420,294.54
SERVICIOS GENERALES	\$ 11,331,825.36
TRANSFERENCIAS	\$ 2,023,047.13
BIENES MUEBLES, INMUEBLES, INTANGIBLES	\$ 126,218.00
INVERSION PUBLICA	\$ 5,839,973.44
CAPITAL E INTERESES DE LA DEUDA	\$ 1,305,985.26
SUMA	\$ 43,661,880.86

Gobierno Municipal Sabinas, Coahuila de Zaragoza

Handwritten signatures and stamps at the bottom of the page, including the official seal of the Government of Sabinas, Coahuila de Zaragoza.



Gobierno Municipal de Sabinas Coahuila de Zaragoza

"2021, año del reconocimiento al trabajo del personal de salud por su lucha contra el COVID-19"

ACTA 70

3 **INGRESOS DEL MES DE SEPTIEMBRE 2021**

INGRESOS	SEPTIEMBRE
IMPUESTOS	\$ 1,288,420.97
CONTRIBUCIONES DE MEJORAS	\$ 0.00
DERECHOS	\$ 1,231,724.27
PRODUCTOS	\$ 31,018.39
APROVECHAMIENTOS	\$ 15,929.54
PARTICIPACIONES Y APORTACIONES	\$ 15,309,708.13
INGRESOS EXTRAORDINARIOS	\$ 0.00
SUBSIDIOS Y SUBVENCIONES	\$ 0.00
SUMA TOTAL DE INGRESOS	\$ 17,876,801.30

4 **EGRESOS DEL MES DE SEPTIEMBRE 2021**

EGRESOS	SEPTIEMBRE
SERVICIOS PERSONALES	\$ 6,459,726.84
MATERIALES Y SUMINISTRO	\$ 1,207,441.93
SERVICIOS GENERALES	\$ 4,557,195.61
TRANSFERENCIAS	\$ 344,290.01
BIENES MUEBLES, INMUEBLES, INTANGIBLES	\$ 13,920.00
INVERSION PUBLICA	\$ 1,827,063.64
CAPITAL E INTERESES DE LA DEUDA	\$ 143,507.49
SUMA	\$ 14,553,145.52



Gobierno Municipal Sabinas, Coahuila de Zaragoza



MIGUEL ÁNGEL RIQUELME SOLÍS

Gobernador del Estado de Coahuila de Zaragoza

FERNANDO DONATO DE LAS FUENTES HERNÁNDEZ

Secretario de Gobierno y Director del Periódico Oficial

GABRIELA ALEJANDRA DE LA CRUZ RIVAS

Subdirectora del Periódico Oficial

De acuerdo con el artículo 72 de la Ley de Hacienda para el Estado de Coahuila de Zaragoza, los servicios prestados por el Periódico Oficial del Gobierno del Estado causarán derechos conforme a la siguiente tarifa:

I. Avisos judiciales y administrativos:

1. Por cada palabra en primera o única inserción, \$2.00 (DOS PESOS 00/100 M.N.).
2. Por cada palabra en inserciones subsecuentes, \$1.50 (UN PESO 50/100 M.N.).

II. Por publicación de aviso de registro de fierro de herrar, arete o collar o cancelación de los mismos, señal de sangre o venta, \$730.00 (SETECIENTOS TREINTA PESOS 00/100 M.N.).

III. Publicación de balances o estados financieros, \$993.00.00 (NOVECIENTOS NOVENTA Y TRES PESOS 00/100 M.N.).

IV. Suscripciones:

1. Por un año, \$2,718.00 (DOSMIL SETECIENTOS DIECIOCHO PESOS 00/100 M.N.).
2. Por seis meses, \$1,360.00 (UN MIL TRESCIENTOS SESENTA PESOS 00/100 M.N.).
3. Por tres meses, \$718.00 (SETECIENTOS DIECIOCHO PESOS 00/100 M.N.).

V. Número del día, \$29.00 (VEINTINUEVE PESOS 00/100 M.N.).

VI. Números atrasados hasta 6 años, \$102.00 (CIENTO DOS PESOS 00/100 M.N.).

VII. Números atrasados de más de 6 años, \$205.00 (DOSCIENTOS CINCO PESOS 00/100 M.N.).

VIII. Códigos, leyes, reglamentos, suplementos o ediciones de más de 24 páginas, \$366.00 (TRESCIENTOS SESENTA Y SEIS PESOS 00/100 M.N.).

IX. Por costo de tipografía relativa a los fierros de registro, arete o collar por cada figura, \$730.00 (SETECIENTOS TREINTA PESOS 00/100 M.N.).

Tarifas vigentes a partir del 01 de Enero de 2021.

El Periódico Oficial se publica ordinariamente los martes y viernes, pudiéndose hacer las ediciones extraordinarias cuando el trabajo así lo amerite.

Calle Hidalgo Esquina con Reynosa No. 510 Altos, Col. República Oriente, Código Postal 25280, Saltillo, Coahuila.

Teléfono: 01 (844) 4 30 82 40

Horario de Atención: Lunes a Viernes de 08:00 a 15:00 horas.

Página de Internet del Gobierno de Coahuila: www.coahuila.gob.mx

Página de Internet del Periódico Oficial: periodico.sfpcocahuila.gob.mx

Correo Electrónico del Periódico Oficial: periodico.coahuiladezaragoza@outlook.es

Correo Electrónico para publicación de edictos: periodico.oficialcoahuila@gmail.com

Paga Fácil Coahuila: www.pagafacil.gob.mx