TERCERA SECCIÓN

ORGANO DEL GOBIERNO CONSTITUCIONAL DEL ESTADO INDEPENDIENTE, LIBRE Y SOBERANO DE COAHUILA DE ZARAGOZA

PERIODICO OFICIAL

TOMO CXXXIII Saltillo, Coahuila de Zaragoza, viernes 13 de noviembre de 2026 número 91

REGISTRADO COMO ARTÍCULO DE SEGUNDA CLASE EL DÍA 7 DE DICIEMBRE DE 1921.
FUNDADO EN EL AÑO DE 1860
LAS LEYES, DECRETOS Y DEMÁS DISPOSICIONES SUPERIORES SON OBLIGATORIAS POR EL HECHO DE PUBLICARSE EN ESTE PERIÓDICO

MANOLO JIMÉNEZ SALINAS
Gobernador del Estado de Coahuila de Zaragoza

OSCAR PIMENTEL GONZÁLEZ
Secretario de Gobierno y Director del Periódico Oficial

GABRIELA ALEJANDRA DE LA CRUZ RIVAS
Subdirectora del Periódico Oficial

I N D I C E

PODER EJECUTIVO DEL ESTADO

INFORME de Avance de Gestión Financiera del Tercer Trimestre del Ejercicio Fiscal 2026 del municipio de San Pedro, Coahuila de Zaragoza. Primera parte. 2

R. AYUNTAMIENTO DE SAN PEDRO COAHUILA
TESORERIA MUNICIPAL

30 de Septiembre del 2026
Oficio TES-SP/0575/10/2026
Asunto: Informe de Avance de Gestión Financiera
del Tercer Trimestre del Ejercicio Fiscal 2026

DIP. LUZ ELENA GUADALUPE MORALES NUÑEZ
PRESIDENTE DE LA JUNTA DE GOBIERNO DEL
CONGRESO DEL ESTADO DE COAHUILA DE ZARAGOZA
PRESENTE

En cumplimiento a lo estipulado en el Articulo 104 fracción E, inciso II. Así como en el artículo 102 Fracción V INCISO 7 DEL Código Municipal para el Estado de Coahuila, Art. 67., fracción XXXIV, **SEGUNDO PARRAFO** de la Constitución Política del Estado de Coahuila de Zaragoza, envió a usted **EL INFORME DE AVANCE DE GESTION FINANCIERA CORRESPONDIENTE AL TERCER TRIMESTRE DEL EJERCICIO FISCAL 2026 del Municipio de San Pedro de las Colonias**.

Sin otro particular agradezco las atenciones brindadas a la presente, me despido de usted enviándole un cordial saludo.

ATENTAMENTE

LIC. BRENDA CECILIA GUERECA HERNANDEZ
PRESIDENTA MUNICIPAL

GOBIERNO MUNICIPAL 2025 - 2027 San Pedro, Coahuila

c.c.p. Archivo

R. AYUNTAMIENTO DE SAN PEDRO, COAHUILA
TERCER TRIMESTRE DE 2026 .

TOMO I MUNICIPIO
MUNICIPIO DE SAN PEDRO
COAHUILA

TERCER TRIMESTRE DE 2026

Av. Juárez y Francisco I. Madero S/N San Pedro, Coah. Méx. C.P. 27800

R. AYUNTAMIENTO DE SAN PEDRO, COAHUILA
TERCER TRIMESTRE DE 2026

I. Información contable

a) Estado de actividades del Tercer trimestre de 2026.

Informe de Avance de Gestión Financiera Tercer Trimestre 2026
San Pedro
Estado de Actividades
Del 01 de julio al 30 de septiembre de 2026 y 2025
(Cifras en Pesos)

Concepto	2026	2025
INGRESOS Y OTROS BENEFICIOS		
Ingresos de Gestión	**8,385,357.13**	**8,797,752.43**
Impuestos	3,797,572.06	4,295,955.14
Cuotas y Aportaciones de Seguridad Social	0.00	0.00
Contribuciones de Mejoras	3,595.00	9,674.00
Derechos	3,052,640.18	3,133,303.83
Productos	848,153.44	612,513.48
Aprovechamientos	683,396.45	746,305.98
Ingresos por Venta de Bienes y Prestación de Servicios	0.00	0.00
Participaciones, Aportaciones, Convenios, Incentivos Derivados de la Colaboración Fiscal, Fondos Distintos de Aportaciones, Transferencias, Asignaciones, Subsidios y Subvenciones, y Pensiones y Jubilaciones	**103,420,590.59**	**89,429,098.90**
Participaciones, Aportaciones, Convenios, Incentivos Derivados de la Colaboración Fiscal y Fondos Distintos de Aportaciones	103,420,590.59	89,429,098.90
Transferencias, Asignaciones, Subsidios y Subvenciones, y Pensiones y Jubilaciones	0.00	0.00
Otros Ingresos y Beneficios	**0.00**	**0.00**
Ingresos Financieros	0.00	0.00
Incremento por Variación de Inventarios	0.00	0.00
Disminución del Exceso de Estimaciones por Pérdida o Deterioro u Obsolescencia	0.00	0.00
Disminución del Exceso de Provisiones	0.00	0.00
Otros Ingresos y Beneficios Varios	0.00	0.00
Total de Ingresos y Otros Beneficios	**111,805,947.72**	**98,226,851.33**
GASTOS Y OTRAS PÉRDIDAS		
Gastos de Funcionamiento	**66,575,974.01**	**58,712,841.63**
Servicios Personales	34,465,590.55	31,365,565.84
Materiales y Suministros	13,105,092.76	7,132,942.07
Servicios Generales	19,005,290.70	20,214,333.72
Transferencias, Asignaciones, Subsidios y Otras Ayudas	**11,496,004.74**	**10,811,486.82**
Transferencias Internas y Asignaciones al Sector Público	0.00	0.00
Transferencias al Resto del Sector Público	0.00	0.00
Subsidios y Subvenciones	1,482,650.74	1,247,898.04
Ayudas Sociales	1,356,159.98	1,693,783.03
Pensiones y Jubilaciones	8,657,194.02	7,869,805.75
Transferencias a Fideicomisos, Mandatos y Contratos Análogos	0.00	0.00
Transferencias a la Seguridad Social	0.00	0.00
Donativos	0.00	0.00
Transferencias al Exterior	0.00	0.00
Participaciones y Aportaciones	**0.00**	**0.00**
Participaciones	0.00	0.00
Aportaciones	0.00	0.00
Convenios	0.00	0.00
Intereses, Comisiones y Otros Gastos de la Deuda Pública	**0.00**	**0.00**
Intereses de la Deuda Pública	0.00	0.00
Comisiones de la Deuda Pública	0.00	0.00
Gastos de la Deuda Pública	0.00	0.00
Costo por Coberturas	0.00	0.00
Apoyos Financieros	0.00	0.00

Informe de Avance de Gestión Financiera Tercer Trimestre 2026
San Pedro
Estado de Actividades
Del 01 de julio al 30 de septiembre de 2026 y 2025
(Cifras en Pesos)

Concepto	2026	2025
Otros Gastos y Pérdidas Extraordinarias	**2,725,583.16**	**2,958,162.33**
Estimaciones, Depreciaciones, Deterioros, Obsolescencia y Amortizaciones	2,725,583.16	2,958,162.33
Provisiones	0.00	0.00
Disminución de Inventarios	0.00	0.00
Otros Gastos	0.00	0.00
Inversión Pública	**0.00**	**0.00**
Inversión Pública no Capitalizable	0.00	0.00
Total de Gastos y Otras Pérdidas	**80,797,561.91**	**72,482,490.78**
Resultado del Ejercicio (Ahorro/ Desahorro)	**31,008,385.81**	**25,744,360.55**

Bajo protesta de decir verdad declaramos que los Estados Financieros y sus notas, son razonablemente correctos y son responsabilidad del emisor.

LIC. SERGIO AMSEL PUENTES DURAN
TESORERO MUNICIPAL

LIC. BRENDA CECILIA GUERECA HERNANDEZ
PRESIDENTA MUNICIPAL

ING. HECTOR JAVIER MARTINEZ BARRAZA
COMISIONADO DE HACIENDA

C.P ANA LUISA MEJIA MENDOZA
CONTRALORIA MUNICIPAL

R. AYUNTAMIENTO DE SAN PEDRO, COAHUILA
TERCER TRIMESTRE DE 2026 .

I. Información contable

b) Estado de actividades del Acumulado del 01 de enero al 30 de septiembre de 2026

Informe de Avance de Gestión Financiera Tercer Trimestre 2026
San Pedro
Estado de Actividades
Del 01 de enero al 30 de septiembre de 2026 y 2025
(Cifras en Pesos)

Concepto	2026	2025
INGRESOS Y OTROS BENEFICIOS		
Ingresos de Gestión	**35,940,703.38**	**33,104,059.52**
Impuestos	18,848,044.87	15,937,792.91
Cuotas y Aportaciones de Seguridad Social	0.00	0.00
Contribuciones de Mejoras	28,760.00	47,679.00
Derechos	13,119,439.46	13,677,548.73
Productos	1,834,556.04	1,682,204.26
Aprovechamientos	2,109,903.01	1,758,834.62
Ingresos por Venta de Bienes y Prestación de Servicios	0.00	0.00
Participaciones, Aportaciones, Convenios, Incentivos Derivados de la Colaboración Fiscal, Fondos Distintos de Aportaciones, Transferencias, Asignaciones, Subsidios y Subvenciones, y Pensiones y Jubilaciones	**323,042,942.69**	**278,172,480.41**
Participaciones, Aportaciones, Convenios, Incentivos Derivados de la Colaboración Fiscal y Fondos Distintos de Aportaciones	323,042,942.69	278,172,480.41
Transferencias, Asignaciones, Subsidios y Subvenciones, y Pensiones y Jubilaciones	0.00	0.00
Otros Ingresos y Beneficios	**0.00**	**0.00**
Ingresos Financieros	0.00	0.00
Incremento por Variación de Inventarios	0.00	0.00
Disminución del Exceso de Estimaciones por Pérdida o Deterioro u Obsolescencia	0.00	0.00
Disminución del Exceso de Provisiones	0.00	0.00
Otros Ingresos y Beneficios Varios	0.00	0.00
Total de Ingresos y Otros Beneficios	**358,983,646.07**	**311,276,539.93**
GASTOS Y OTRAS PÉRDIDAS		
Gastos de Funcionamiento	**193,611,941.90**	**164,816,073.75**
Servicios Personales	100,987,993.93	91,495,742.64
Materiales y Suministros	31,307,327.08	20,584,648.03
Servicios Generales	61,316,620.89	52,735,683.08
Transferencias, Asignaciones, Subsidios y Otras Ayudas	**33,294,849.96**	**27,582,611.01**
Transferencias Internas y Asignaciones al Sector Público	0.00	0.00
Transferencias al Resto del Sector Público	0.00	0.00
Subsidios y Subvenciones	3,669,739.99	3,228,947.58
Ayudas Sociales	4,620,339.62	2,034,109.55
Pensiones y Jubilaciones	25,004,770.35	22,319,553.88
Transferencias a Fideicomisos, Mandatos y Contratos Análogos	0.00	0.00
Transferencias a la Seguridad Social	0.00	0.00
Donativos	0.00	0.00
Transferencias al Exterior	0.00	0.00
Participaciones y Aportaciones	**0.00**	**0.00**
Participaciones	0.00	0.00
Aportaciones	0.00	0.00
Convenios	0.00	0.00
Intereses, Comisiones y Otros Gastos de la Deuda Pública	**0.00**	**0.00**
Intereses de la Deuda Pública	0.00	0.00
Comisiones de la Deuda Pública	0.00	0.00
Gastos de la Deuda Pública	0.00	0.00
Costo por Coberturas	0.00	0.00
Apoyos Financieros	0.00	0.00

Informe de Avance de Gestión Financiera Tercer Trimestre 2026
San Pedro
Estado de Actividades
Del 01 de enero al 30 de septiembre de 2026 y 2025
(Cifras en Pesos)

Concepto	2026	2025
Otros Gastos y Pérdidas Extraordinarias	**8,324,612.23**	**8,794,824.50**
Estimaciones, Depreciaciones, Deterioros, Obsolescencia y Amortizaciones	8,324,612.23	8,794,824.50
Provisiones	0.00	0.00
Disminución de Inventarios	0.00	0.00
Otros Gastos	0.00	0.00
Inversión Pública	**0.00**	**0.00**
Inversión Pública no Capitalizable	0.00	0.00
Total de Gastos y Otras Pérdidas	**235,231,404.09**	**201,193,509.26**
Resultado del Ejercicio (Ahorro/ Desahorro)	**123,752,241.98**	**110,083,030.67**

Bajo protesta de decir verdad declaramos que los Estados Financieros y sus notas, son razonablemente correctos y son responsabilidad del emisor.

LIC. SERGIO AMSEL PUENTES DURAN
TESORERO MUNICIPAL

LIC. BRENDA CECILIA GUERECA HERNANDEZ
PRESIDENTA MUNICIPAL

ING. HECTOR JAVIER MARTINEZ BARRAZA
COMISIONADO DE HACIENDA

C.P ANA LUISA MEJIA MENDOZA
CONTRALORIA MUNICIPAL

R. AYUNTAMIENTO DE SAN PEDRO, COAHUILA
TERCER TRIMESTRE DE 2026 .

I. Información contable

c)Estado de situación financiera al 30 de septiembre de 2026

Informe de Avance de Gestión Financiera Tercer Trimestre 2026
San Pedro
Estado de Situación Financiera
Al 30 de septiembre de 2026 y al 31 de diciembre de 2025
(Cifras en Pesos)

Concepto	2026	2025
ACTIVO		
Activo Circulante		
Efectivo y Equivalentes	49,842,668.60	6,543,808.15
Derechos a Recibir Efectivo o Equivalentes	40,736,742.57	40,240,137.71
Derechos a Recibir Bienes o Servicios	0.00	0.00
Inventarios	0.00	0.00
Almacenes	0.00	0.00
Estimación por Pérdida o Deterioro de Activos Circulantes	0.00	0.00
Otros Activos Circulantes	0.00	0.00
Total de Activos Circulantes	**90,579,411.17**	**46,783,945.86**
Activo No Circulante		
Inversiones Financieras a Largo Plazo	0.00	0.00
Derechos a Recibir Efectivo o Equivalentes a Largo Plazo	0.00	0.00
Bienes Inmuebles, Infraestructura y Construcciones en Proceso	492,889,125.28	413,822,935.42
Bienes Muebles	94,426,555.14	91,130,460.23
Activos Intangibles	15,296.60	15,296.60
Depreciación, Deterioro y Amortización Acumulada de Bienes	-123,238,353.85	-114,913,741.62
Activos Diferidos	0.00	0.00
Estimación por Pérdida o Deterioro de Activos no Circulantes	0.00	0.00
Otros Activos no Circulantes	9,343.57	9,343.57
Total de Activos No Circulantes	**464,101,966.74**	**390,064,294.20**
Total del Activo	**554,681,377.91**	**436,848,240.06**

Concepto	2026	2025
PASIVO		
Pasivo Circulante		
Cuentas por Pagar a Corto Plazo	78,217,882.50	73,370,020.22
Documentos por Pagar a Corto Plazo	0.00	0.00
Porción a Corto Plazo de la Deuda Pública a Largo Plazo	0.00	0.00
Títulos y Valores a Corto Plazo	0.00	0.00
Pasivos Diferidos a Corto Plazo	0.00	0.00
Fondos y Bienes de Terceros en Garantía y/o Administración a Corto Plazo	0.00	0.00
Provisiones a Corto Plazo	0.00	0.00
Otros Pasivos a Corto Plazo	0.00	0.00
Total de Pasivos Circulantes	**78,217,882.50**	**73,370,020.22**
Pasivo No Circulante		
Cuentas por Pagar a Largo Plazo	0.00	0.00
Documentos por Pagar a Largo Plazo	0.00	0.00
Deuda Pública a Largo Plazo	0.00	0.00
Pasivos Diferidos a Largo Plazo	0.00	0.00
Fondos y Bienes de Terceros en Garantía y/o Administración a Largo Plazo	0.00	0.00
Provisiones a Largo Plazo	0.00	0.00
Total de Pasivos No Circulantes	**0.00**	**0.00**
Total del Pasivo	**78,217,882.50**	**73,370,020.22**
HACIENDA PÚBLICA/PATRIMONIO		
Hacienda Pública/Patrimonio Contribuido	**0.00**	**0.00**
Aportaciones	0.00	0.00
Donaciones de Capital	0.00	0.00
Actualización de la Hacienda Pública/Patrimonio	0.00	0.00

Informe de Avance de Gestión Financiera Tercer Trimestre 2026
San Pedro
Estado de Situación Financiera
Al 30 de septiembre de 2026 y al 31 de diciembre de 2025
(Cifras en Pesos)

Concepto	2026	2025	Concepto	2026	2025
			Hacienda Pública/Patrimonio Generado	**476,463,495.41**	**363,478,219.84**
			Resultado del Ejercicio (Ahorro/ Desahorro)	123,752,241.98	98,593,482.57
			Resultados de Ejercicios Anteriores	999,520,757.51	901,289,097.13
			Revalúos	208,577,824.94	208,577,824.94
			Reservas	0.00	0.00
			Rectificaciones de Resultados de Ejercicios Anteriores	-855,387,329.02	-844,982,184.80
			Exceso o Insuficiencia en la Actualización de la Hacienda Pública/Patrimonio	**0.00**	**0.00**
			Resultado por Posición Monetaria	0.00	0.00
			Resultado por Tenencia de Activos no Monetarios	0.00	0.00
			Total Hacienda Pública/Patrimonio	**476,463,495.41**	**363,478,219.84**
			Total del Pasivo y Hacienda Pública/Patrimonio	**554,681,377.91**	**436,848,240.06**

Informe de Avance de Gestión Financiera Tercer Trimestre 2026
San Pedro
Estado de Situación Financiera
Al 30 de septiembre de 2026 y al 31 de diciembre de 2025
(Cifras en Pesos)

Bajo protesta de decir verdad declaramos que los Estados Financieros y sus notas, son razonablemente correctos y son responsabilidad del emisor.

LIC. SERGIO AMSEL PUENTES DURAN
TESORERO MUNICIPAL

LIC. BRENDA CECILIA GUERECA HERNANDEZ
PRESIDENTA MUNICIPAL

ING. HECTOR JAVIER MARTINEZ BARRAZA
COMISIONADO DE HACIENDA

C.P ANA LUISA MEJIA MENDOZA
CONTRALORIA MUNICIPAL

R. AYUNTAMIENTO DE SAN PEDRO, COAHUILA
TERCER TRIMESTRE DE 2026

I. Información contable

d) Estado de variación en la hacienda pública del tercer trimestre de 2026.

Informe de Avance de Gestión Financiera Tercer Trimestre 2026
San Pedro
Estado de Variación en la Hacienda Pública
Del 01 de julio al 30 de septiembre de 2026
(Cifras en Pesos)

Concepto	Hacienda Pública / Patrimonio Contribuido	Hacienda Pública / Patrimonio Generado de Ejercicios Anteriores	Hacienda Pública / Patrimonio Generado del Ejercicio	Exceso o Insuficiencia en la Actualización de la Hacienda Pública / Patrimonio	Total
Hacienda Pública/Patrimonio Contribuido Neto de 2026	**0.00**	**0.00**	**0.00**	**0.00**	**0.00**
Aportaciones	0.00	0.00	0.00	0.00	0.00
Donaciones de Capital	0.00	0.00	0.00	0.00	0.00
Actualización de la Hacienda Pública/Patrimonio	0.00	0.00	0.00	0.00	0.00
Hacienda Pública/Patrimonio Generado Neto de 2026	**0.00**	**360,721,643.49**	**92,743,856.17**	**0.00**	**453,465,499.66**
Resultado del Ejercicio (Ahorro/ Desahorro)	0.00	0.00	92,743,856.17	0.00	92,743,856.17
Resultados de Ejercicios Anteriores	0.00	999,673,782.74	0.00	0.00	999,673,782.74
Revalúos	0.00	208,577,824.94	0.00	0.00	208,577,824.94
Reservas	0.00	0.00	0.00	0.00	0.00
Rectificaciones de Resultados de Ejercicios Anteriores	0.00	-847,529,964.19	0.00	0.00	-847,529,964.19
Exceso o Insuficiencia en la Actualización de la Hacienda Pública/Patrimonio Neto de 2026	**0.00**	**0.00**	**0.00**	**0.00**	**0.00**
Resultado por Posición Monetaria	0.00	0.00	0.00	0.00	0.00
Resultado por Tenencia de Activos no Monetarios	0.00	0.00	0.00	0.00	0.00
Hacienda Pública/Patrimonio Neto Final al 30 de Junio de 2026	**0.00**	**360,721,643.49**	**92,743,856.17**	**0.00**	**453,465,499.66**
Cambios en la Hacienda Pública/Patrimonio Contribuido Neto de 2026	**0.00**	**0.00**	**0.00**	**0.00**	**0.00**
Aportaciones	0.00	0.00	0.00	0.00	0.00
Donaciones de Capital	0.00	0.00	0.00	0.00	0.00
Actualización de la Hacienda Pública/Patrimonio	0.00	0.00	0.00	0.00	0.00
Variaciones de la Hacienda Pública/Patrimonio Generado Neto de 2026	**0.00**	**92,590,830.94**	**-69,592,835.19**	**0.00**	**22,997,995.75**
Resultado del Ejercicio (Ahorro/ Desahorro)	0.00	0.00	31,008,385.81	0.00	31,008,385.81
Resultados de Ejercicios Anteriores	0.00	92,590,830.94	-92,743,856.17	0.00	-153,025.23
Revalúos	0.00	0.00	0.00	0.00	0.00
Reservas	0.00	0.00	0.00	0.00	0.00
Rectificaciones de Resultados de Ejercicios Anteriores	0.00	0.00	-7,857,364.83	0.00	-7,857,364.83
Cambios en el Exceso o Insuficiencia en la Actualización de la Hacienda Pública/Patrimonio Neto de 2026	**0.00**	**0.00**	**0.00**	**0.00**	**0.00**
Resultado por Posición Monetaria	0.00	0.00	0.00	0.00	0.00

Informe de Avance de Gestión Financiera Tercer Trimestre 2026
San Pedro
Estado de Variación en la Hacienda Pública
Del 01 de julio al 30 de septiembre de 2026
(Cifras en Pesos)

Concepto	Hacienda Pública / Patrimonio Contribuido	Hacienda Pública / Patrimonio Generado de Ejercicios Anteriores	Hacienda Pública / Patrimonio Generado del Ejercicio	Exceso o Insuficiencia en la Actualización de la Hacienda Pública / Patrimonio	Total
Resultado por Tenencia de Activos no Monetarios	0.00	0.00	0.00	0.00	0.00
Hacienda Pública/Patrimonio Neto Final al 30 de Septiembre de 2026	**0.00**	**453,312,474.43**	**23,151,020.98**	**0.00**	**476,463,495.41**

Bajo protesta de decir verdad declaramos que los Estados Financieros y sus notas, son razonablemente correctos y son responsabilidad del emisor.

LIC. SERGIO AMSEL PUENTES DURAN
TESORERO MUNICIPAL

LIC. BRENDA CECILIA GUERECA HERNANDEZ
PRESIDENTA MUNICIPAL

ING. HECTOR JAVIER MARTINEZ BARRAZA
COMISIONADO DE HACIENDA

C.P ANA LUISA MEJIA MENDOZA
CONTRALORIA MUNICIPAL

R. AYUNTAMIENTO DE SAN PEDRO, COAHUILA
TERCER TRIMESTRE DE 2026

I. Información contable

e) Estado de variación en la hacienda pública acumulado del 01 de enero al 30 de septiembre de 2026.

Informe de Avance de Gestión Financiera Tercer Trimestre 2026
San Pedro
Estado de Variación en la Hacienda Pública
Del 01 de enero al 30 de septiembre de 2026
(Cifras en Pesos)

Concepto	Hacienda Pública / Patrimonio Contribuido	Hacienda Pública / Patrimonio Generado de Ejercicios Anteriores	Hacienda Pública / Patrimonio Generado del Ejercicio	Exceso o Insuficiencia en la Actualización de la Hacienda Pública / Patrimonio	Total
Hacienda Pública/Patrimonio Contribuido Neto de 2025	**0.00**	**0.00**	**0.00**	**0.00**	**0.00**
Aportaciones	0.00	0.00	0.00	0.00	0.00
Donaciones de Capital	0.00	0.00	0.00	0.00	0.00
Actualización de la Hacienda Pública/Patrimonio	0.00	0.00	0.00	0.00	0.00
Hacienda Pública/Patrimonio Generado Neto de 2025	**0.00**	**264,884,737.27**	**98,593,482.57**	**0.00**	**363,478,219.84**
Resultado del Ejercicio (Ahorro/Desahorro)	0.00	0.00	98,593,482.57	0.00	98,593,482.57
Resultados de Ejercicios Anteriores	0.00	901,289,097.13	0.00	0.00	901,289,097.13
Revalúos	0.00	208,577,824.94	0.00	0.00	208,577,824.94
Reservas	0.00	0.00	0.00	0.00	0.00
Rectificaciones de Resultados de Ejercicios Anteriores	0.00	-844,982,184.80	0.00	0.00	-844,982,184.80
Exceso o Insuficiencia en la Actualización de la Hacienda Pública/Patrimonio Neto de 2025	**0.00**	**0.00**	**0.00**	**0.00**	**0.00**
Resultado por Posición Monetaria	0.00	0.00	0.00	0.00	0.00
Resultado por Tenencia de Activos no Monetarios	0.00	0.00	0.00	0.00	0.00
Hacienda Pública/Patrimonio Neto Final de 2025	**0.00**	**264,884,737.27**	**98,593,482.57**	**0.00**	**363,478,219.84**
Cambios en la Hacienda Pública/Patrimonio Contribuido Neto de 2026	**0.00**	**0.00**	**0.00**	**0.00**	**0.00**
Aportaciones	0.00	0.00	0.00	0.00	0.00
Donaciones de Capital	0.00	0.00	0.00	0.00	0.00
Actualización de la Hacienda Pública/Patrimonio	0.00	0.00	0.00	0.00	0.00
Variaciones de la Hacienda Pública/Patrimonio Generado Neto de 2026	**0.00**	**98,231,660.38**	**14,753,615.19**	**0.00**	**112,985,275.57**
Resultado del Ejercicio (Ahorro/ Desahorro)	0.00	0.00	123,752,241.98	0.00	123,752,241.98
Resultados de Ejercicios Anteriores	0.00	98,231,660.38	-98,593,482.57	0.00	-361,822.19
Revalúos	0.00	0.00	0.00	0.00	0.00
Reservas	0.00	0.00	0.00	0.00	0.00
Rectificaciones de Resultados de Ejercicios Anteriores	0.00	0.00	-10,405,144.22	0.00	-10,405,144.22
Cambios en el Exceso o Insuficiencia en la Actualización de la Hacienda Pública/Patrimonio Neto de 2026	**0.00**	**0.00**	**0.00**	**0.00**	**0.00**
Resultado por Posición Monetaria	0.00	0.00	0.00	0.00	0.00
Resultado por Tenencia de Activos no Monetarios	0.00	0.00	0.00	0.00	0.00

Informe de Avance de Gestión Financiera Tercer Trimestre 2026
San Pedro
Estado de Variación en la Hacienda Pública
Del 01 de enero al 30 de septiembre de 2026
(Cifras en Pesos)

Concepto	Hacienda Pública / Patrimonio Contribuido	Hacienda Pública / Patrimonio Generado de Ejercicios Anteriores	Hacienda Pública / Patrimonio Generado del Ejercicio	Exceso o Insuficiencia en la Actualización de la Hacienda Pública / Patrimonio	Total
Hacienda Pública/Patrimonio Neto Final al 30 de Septiembre de 2026	**0.00**	**363,116,397.65**	**113,347,097.76**	**0.00**	**476,463,495.41**

Bajo protesta de decir verdad declaramos que los Estados Financieros y sus notas, son razonablemente correctos y son responsabilidad del emisor.

LIC. SERGIO AMSEL PUENTES DURAN
TESORERO MUNICIPAL

LIC. BRENDA CECILIA GUERECA HERNANDEZ
PRESIDENTA MUNICIPAL

ING. HECTOR JAVIER MARTINEZ BARRAZA
COMISIONADO DE HACIENDA

C.P ANA LUISA MEJIA MENDOZA
CONTRALORIA MUNICIPAL

R. AYUNTAMIENTO DE SAN PEDRO, COAHUILA
TERCER TRIMESTRE DE 2026

I. Información contable

f) Estado de cambios en la situación financiera del tercer trimestre de 2026.

Informe de Avance de Gestión Financiera Tercer Trimestre 2026
San Pedro
Estado de Cambios en la Situación Financiera
Del 01 de julio al 30 septiembre de 2026
(Cifras en Pesos)

Concepto	Origen	Aplicación
ACTIVO	**2,774,326.08**	**30,487,665.66**
Activo Circulante	**48,742.92**	**239,768.70**
Efectivo y Equivalentes	0.00	239,768.70
Derechos a Recibir Efectivo o Equivalentes	48,742.92	0.00
Derechos a Recibir Bienes o Servicios	0.00	0.00
Inventarios	0.00	0.00
Almacenes	0.00	0.00
Estimación por Pérdida o Deterioro de Activos Circulantes	0.00	0.00
Otros Activos Circulantes	0.00	0.00
Activo No Circulante	**2,725,583.16**	**30,247,896.96**
Inversiones Financieras a Largo Plazo	0.00	0.00
Derechos a Recibir Efectivo o Equivalentes a Largo Plazo	0.00	0.00
Bienes Inmuebles, Infraestructura y Construcciones en Proceso	0.00	28,270,496.88
Bienes Muebles	0.00	1,977,400.08
Activos Intangibles	0.00	0.00
Depreciación, Deterioro y Amortización Acumulada de Bienes	2,725,583.16	0.00
Activos Diferidos	0.00	0.00
Estimación por Pérdida o Deterioro de Activos no Circulantes	0.00	0.00
Otros Activos no Circulantes	0.00	0.00
PASIVO	**4,715,343.83**	**0.00**
Pasivo Circulante	**4,715,343.83**	**0.00**
Cuentas por Pagar a Corto Plazo	4,715,343.83	0.00
Documentos por Pagar a Corto Plazo	0.00	0.00
Porción a Corto Plazo de la Deuda Pública a Largo Plazo	0.00	0.00
Títulos y Valores a Corto Plazo	0.00	0.00
Pasivos Diferidos a Corto Plazo	0.00	0.00
Fondos y Bienes de Terceros en Garantía y/o Administración a Corto Plazo	0.00	0.00
Provisiones a Corto Plazo	0.00	0.00
Otros Pasivos a Corto Plazo	0.00	0.00
Pasivo No Circulante	**0.00**	**0.00**
Cuentas por Pagar a Largo Plazo	0.00	0.00
Documentos por Pagar a Largo Plazo	0.00	0.00
Deuda Pública a Largo Plazo	0.00	0.00
Pasivos Diferidos a Largo Plazo	0.00	0.00
Fondos y Bienes de Terceros en Garantía y/o Administración a Largo Plazo	0.00	0.00
Provisiones a Largo Plazo	0.00	0.00

Informe de Avance de Gestión Financiera Tercer Trimestre 2026
San Pedro
Estado de Cambios en la Situación Financiera
Del 01 de julio al 30 septiembre de 2026
(Cifras en Pesos)

Concepto	Origen	Aplicación
HACIENDA PÚBLICA/PATRIMONIO	**31,008,385.81**	**8,010,390.06**
Hacienda Pública/Patrimonio Contribuido	**0.00**	**0.00**
Aportaciones	0.00	0.00
Donaciones de Capital	0.00	0.00
Actualización de la Hacienda Pública/Patrimonio	0.00	0.00
Hacienda Pública/Patrimonio Generado	**31,008,385.81**	**8,010,390.06**
Resultado del Ejercicio (Ahorro/ Desahorro)	31,008,385.81	0.00
Resultados de Ejercicios Anteriores	0.00	153,025.23
Revalúos	0.00	0.00
Reservas	0.00	0.00
Rectificaciones de Resultados de Ejercicios Anteriores	0.00	7,857,364.83
Exceso o Insuficiencia en la Actualización de la Hacienda Pública/Patrimonio	**0.00**	**0.00**
Resultado por Posición Monetaria	0.00	0.00
Resultado por Tenencia de Activos no Monetarios	0.00	0.00

Bajo protesta de decir verdad declaramos que los Estados Financieros y sus notas, son razonablemente correctos y son responsabilidad del emisor.

LIC. SERGIO AMSEL PUENTES DURAN
TESORERO MUNICIPAL

LIC. BRENDA CECILIA GUERECA HERNANDEZ
PRESIDENTA MUNICIPAL

ING. HECTOR JAVIER MARTINEZ BARRAZA
COMISIONADO DE HACIENDA

C.P ANA LUISA MEJIA MENDOZA
CONTRALORIA MUNICIPAL

R. AYUNTAMIENTO DE SAN PEDRO, COAHUILA
TERCER TRIMESTRE DE 2026

I. Información contable

g) Estado de cambios en la situación financiera del 01 de enero al 30 de septiembre de 2026.

Informe de Avance de Gestión Financiera Tercer Trimestre 2026
San Pedro
Estado de Cambios en la Situación Financiera
Del 01 de enero al 30 septiembre de 2026
(Cifras en Pesos)

Concepto	Origen	Aplicación
ACTIVO	**8,324,612.23**	**126,157,750.08**
Activo Circulante	**0.00**	**43,795,465.31**
Efectivo y Equivalentes	0.00	43,298,860.45
Derechos a Recibir Efectivo o Equivalentes	0.00	496,604.86
Derechos a Recibir Bienes o Servicios	0.00	0.00
Inventarios	0.00	0.00
Almacenes	0.00	0.00
Estimación por Pérdida o Deterioro de Activos Circulantes	0.00	0.00
Otros Activos Circulantes	0.00	0.00
Activo No Circulante	**8,324,612.23**	**82,362,284.77**
Inversiones Financieras a Largo Plazo	0.00	0.00
Derechos a Recibir Efectivo o Equivalentes a Largo Plazo	0.00	0.00
Bienes Inmuebles, Infraestructura y Construcciones en Proceso	0.00	79,066,189.86
Bienes Muebles	0.00	3,296,094.91
Activos Intangibles	0.00	0.00
Depreciación, Deterioro y Amortización Acumulada de Bienes	8,324,612.23	0.00
Activos Diferidos	0.00	0.00
Estimación por Pérdida o Deterioro de Activos no Circulantes	0.00	0.00
Otros Activos no Circulantes	0.00	0.00
PASIVO	**4,847,862.28**	**0.00**
Pasivo Circulante	**4,847,862.28**	**0.00**
Cuentas por Pagar a Corto Plazo	4,847,862.28	0.00
Documentos por Pagar a Corto Plazo	0.00	0.00
Porción a Corto Plazo de la Deuda Pública a Largo Plazo	0.00	0.00
Títulos y Valores a Corto Plazo	0.00	0.00
Pasivos Diferidos a Corto Plazo	0.00	0.00
Fondos y Bienes de Terceros en Garantía y/o Administración a Corto Plazo	0.00	0.00
Provisiones a Corto Plazo	0.00	0.00
Otros Pasivos a Corto Plazo	0.00	0.00
Pasivo No Circulante	**0.00**	**0.00**
Cuentas por Pagar a Largo Plazo	0.00	0.00
Documentos por Pagar a Largo Plazo	0.00	0.00
Deuda Pública a Largo Plazo	0.00	0.00
Pasivos Diferidos a Largo Plazo	0.00	0.00
Fondos y Bienes de Terceros en Garantía y/o Administración a Largo Plazo	0.00	0.00
Provisiones a Largo Plazo	0.00	0.00

Informe de Avance de Gestión Financiera Tercer Trimestre 2026
San Pedro
Estado de Cambios en la Situación Financiera
Del 01 de enero al 30 septiembre de 2026
(Cifras en Pesos)

Concepto	Origen	Aplicación
HACIENDA PÚBLICA/PATRIMONIO	**123,390,419.79**	**10,405,144.22**
Hacienda Pública/Patrimonio Contribuido	**0.00**	**0.00**
Aportaciones	0.00	0.00
Donaciones de Capital	0.00	0.00
Actualización de la Hacienda Pública/Patrimonio	0.00	0.00
Hacienda Pública/Patrimonio Generado	**123,390,419.79**	**10,405,144.22**
Resultado del Ejercicio (Ahorro/ Desahorro)	25,158,759.41	0.00
Resultados de Ejercicios Anteriores	98,231,660.38	0.00
Revalúos	0.00	0.00
Reservas	0.00	0.00
Rectificaciones de Resultados de Ejercicios Anteriores	0.00	10,405,144.22
Exceso o Insuficiencia en la Actualización de la Hacienda Pública/Patrimonio	**0.00**	**0.00**
Resultado por Posición Monetaria	0.00	0.00
Resultado por Tenencia de Activos no Monetarios	0.00	0.00

Bajo protesta de decir verdad declaramos que los Estados Financieros y sus notas, son razonablemente correctos y son responsabilidad del emisor.

LIC. SERGIO AMSEL PUENTES DURAN
TESORERO MUNICIPAL

LIC. BRENDA CECILIA GUERECA HERNANDEZ
PRESIDENTA MUNICIPAL

ING. HECTOR JAVIER MARTINEZ BARRAZA
COMISIONADO DE HACIENDA

C.P ANA LUISA MEJIA MENDOZA
CONTRALORIA MUNICIPAL

R. AYUNTAMIENTO DE SAN PEDRO, COAHUILA
TERCER TRIMESTRE DE 2026 .

I. Información contable

h) Estado de flujos de efectivo del tercer trimestre de 2026.

Informe de Avance de Gestión Financiera Tercer Trimestre 2026
San Pedro
Estado de Flujos de Efectivo
Del 01 de enero al 30 de septiembre de 2026 y Del 01 de enero al 31 de diciembre de 2025
(Cifras en Pesos)

Concepto	2026	2025
Flujos de Efectivo de las Actividades de Operación		
Origen	**363,831,508.35**	**391,809,759.38**
Impuestos	18,848,044.87	21,586,462.14
Cuotas y Aportaciones de Seguridad Social	0.00	0.00
Contribuciones de Mejoras	28,760.00	50,443.00
Derechos	13,119,439.46	16,705,935.95
Productos	1,834,556.04	2,296,462.84
Aprovechamientos	2,109,903.01	2,868,278.83
Ingresos por Venta de Bienes y Prestación de Servicios	0.00	0.00
Participaciones, Aportaciones, Convenios, Incentivos Derivados de la Colaboración Fiscal y Fondos Distintos de Aportaciones	323,042,942.69	347,135,709.74
Transferencias, Asignaciones, Subsidios y Subvenciones, y Pensiones y Jubilaciones	0.00	0.00
Otros Orígenes de Operación	4,847,862.28	1,166,466.88
Aplicación	**246,494,975.36**	**698,670,422.92**
Servicios Personales	100,987,993.93	136,607,111.70
Materiales y Suministros	31,307,327.08	30,356,630.96
Servicios Generales	61,316,620.89	73,981,637.63
Transferencias Internas y Asignaciones al Sector Público	0.00	0.00
Transferencias al Resto del Sector Público	0.00	0.00
Subsidios y Subvenciones	3,669,739.99	4,685,049.42
Ayudas Sociales	4,620,339.62	4,546,176.60
Pensiones y Jubilaciones	25,004,770.35	30,034,716.09
Transferencias a Fideicomisos, Mandatos y Contratos Análogos	0.00	0.00
Transferencias a la Seguridad Social	0.00	0.00
Donativos	0.00	0.00
Transferencias al Exterior	0.00	0.00
Participaciones	0.00	0.00
Aportaciones	0.00	0.00
Convenios	0.00	0.00
Otras Aplicaciones de Operación	19,588,183.50	418,459,100.52
Flujos Netos de Efectivo por Actividades de Operación	**117,336,532.99**	**-306,860,663.54**
Flujos de Efectivo de las Actividades de Inversión		
Origen	**8,324,612.23**	**314,722,440.53**
Bienes Inmuebles, Infraestructura y Construcciones en Proceso	0.00	302,883,953.00
Bienes Muebles	0.00	0.00
Otros Orígenes de Inversión	8,324,612.23	11,838,487.53
Aplicación	**82,362,284.77**	**7,311,378.32**
Bienes Inmuebles, Infraestructura y Construcciones en Proceso	79,066,189.86	0.00
Bienes Muebles	3,296,094.91	7,311,378.32
Otras Aplicaciones de Inversión	0.00	0.00
Flujos Netos de Efectivo por Actividades de Inversión	**-74,037,672.54**	**307,411,062.21**
Flujos de Efectivo de las Actividades de Financiamiento		
Origen	**0.00**	**0.00**
Endeudamiento Neto	0.00	0.00
Interno	0.00	0.00
Externo	0.00	0.00
Otros Orígenes de Financiamiento	0.00	0.00
Aplicación	**0.00**	**0.00**
Servicios de la Deuda	0.00	0.00
Interno	0.00	0.00
Externo	0.00	0.00
Otras Aplicaciones de Financiamiento	0.00	0.00

Informe de Avance de Gestión Financiera Tercer Trimestre 2026
San Pedro
Estado de Flujos de Efectivo
Del 01 de enero al 30 de septiembre de 2026 y Del 01 de enero al 31 de diciembre de 2025
(Cifras en Pesos)

Concepto	2026	2025
Flujos Netos de Efectivo por Actividades de Financiamiento	0.00	0.00
Incremento/Disminución Neta en el Efectivo y Equivalentes al Efectivo	43,298,860.45	550,398.67
Efectivo y Equivalentes al Efectivo al Inicio del Ejercicio	6,543,808.15	5,993,409.48
Efectivo y Equivalentes al Efectivo al Final del Ejercicio	49,842,668.60	6,543,808.15

Bajo protesta de decir verdad declaramos que los Estados Financieros y sus notas, son razonablemente correctos y son responsabilidad del emisor.

LIC. SERGIO AMSEL PUENTES DURAN
TESORERO MUNICIPAL

LIC. BRENDA CECILIA GUERECA HERNANDEZ
PRESIDENTA MUNICIPAL

ING. HECTOR JAVIER MARTINEZ BARRAZA
COMISIONADO DE HACIENDA

C.P ANA LUISA MEJIA MENDOZA
CONTRALORIA MUNICIPAL

Informe de Avance de Gestión Financiera Tercer Trimestre 2026
San Pedro
Estado de Flujos de Efectivo
Del 01 de julio al 30 de septiembre de 2026 y 2025
(Cifras en Pesos)

Concepto	2026	2025
Flujos de Efectivo de las Actividades de Operación		
Origen	**142,015,141.32**	**123,042,391.87**
Impuestos	3,797,572.06	4,295,955.14
Cuotas y Aportaciones de Seguridad Social	0.00	0.00
Contribuciones de Mejoras	3,595.00	9,674.00
Derechos	3,052,640.18	3,133,303.83
Productos	848,153.44	612,513.48
Aprovechamientos	683,396.45	746,305.98
Ingresos por Venta de Bienes y Prestación de Servicios	0.00	0.00
Participaciones, Aportaciones, Convenios, Incentivos Derivados de la Colaboración Fiscal y Fondos Distintos de Aportaciones	103,420,590.59	89,429,098.90
Transferencias, Asignaciones, Subsidios y Subvenciones, y Pensiones y Jubilaciones	0.00	0.00
Otros Orígenes de Operación	30,209,193.60	24,815,540.54
Aplicación	**111,868,538.86**	**95,237,488.34**
Servicios Personales	34,465,590.55	31,295,565.84
Materiales y Suministros	9,325,039.90	7,106,890.60
Servicios Generales	18,334,196.15	20,025,912.67
Transferencias Internas y Asignaciones al Sector Público	0.00	0.00
Transferencias al Resto del Sector Público	0.00	0.00
Subsidios y Subvenciones	1,482,650.74	1,247,898.04
Ayudas Sociales	1,345,580.48	1,713,608.20
Pensiones y Jubilaciones	8,657,194.02	7,869,805.75
Transferencias a Fideicomisos, Mandatos y Contratos Análogos	**0.00**	**0.00**
Transferencias a la Seguridad Social	0.00	0.00
Donativos	0.00	0.00
Transferencias al Exterior	0.00	0.00
Participaciones	0.00	0.00
Aportaciones	0.00	0.00
Convenios	0.00	0.00
Otras Aplicaciones de Operación	38,258,287.02	25,977,807.24
Flujos Netos de Efectivo por Actividades de Operación	**30,146,602.46**	**27,804,903.53**
Flujos de Efectivo de las Actividades de Inversión		
Origen	**0.00**	**0.00**
Bienes Inmuebles, Infraestructura y Construcciones en Proceso	0.00	0.00
Bienes Muebles	0.00	0.00
Otros Orígenes de Inversión	0.00	0.00
Aplicación	**29,906,833.76**	**25,080,187.89**
Bienes Inmuebles, Infraestructura y Construcciones en Proceso	28,270,496.88	24,944,645.40
Bienes Muebles	1,636,336.88	135,542.49
Otras Aplicaciones de Inversión	0.00	0.00
Flujos Netos de Efectivo por Actividades de Inversión	**-29,906,833.76**	**-25,080,187.89**
Flujos de Efectivo de las Actividades de Financiamiento		
Origen	**0.00**	**0.00**
Endeudamiento Neto	0.00	0.00
Interno	0.00	0.00
Externo	0.00	0.00
Otros Orígenes de Financiamiento	0.00	0.00
Aplicación	**0.00**	**0.00**
Servicios de la Deuda	0.00	0.00
Interno	0.00	0.00
Externo	0.00	0.00
Otras Aplicaciones de Financiamiento	0.00	0.00

Informe de Avance de Gestión Financiera Tercer Trimestre 2026
San Pedro
Estado de Flujos de Efectivo
Del 01 de julio al 30 de septiembre de 2026 y 2025
(Cifras en Pesos)

Concepto	2026	2025
Flujos Netos de Efectivo por Actividades de Financiamiento	0.00	0.00
Incremento/Disminución Neta en el Efectivo y Equivalentes al Efectivo	239,768.70	2,724,715.64
Efectivo y Equivalentes al Efectivo al Inicio del Ejercicio	49,602,899.90	55,021,233.79
Efectivo y Equivalentes al Efectivo al Final del Ejercicio	49,842,668.60	57,745,949.43

Bajo protesta de decir verdad declaramos que los Estados Financieros y sus notas, son razonablemente correctos y son responsabilidad del emisor.

LIC. SERGIO AMSEL PUENTES DURAN
TESORERO MUNICIPAL

LIC. BRENDA CECILIA GUERECA HERNANDEZ
PRESIDENTA MUNICIPAL

ING. HECTOR JAVIER MARTINEZ BARRAZA
COMISIONADO DE HACIENDA

C.P ANA LUISA MEJIA MENDOZA
CONTRALORIA MUNICIPAL

R. AYUNTAMIENTO DE SAN PEDRO, COAHUILA
TERCER TRIMESTRE DE 2026

I. Información contable

i) Estado de flujos de efectivo del Acumulado del 01 de enero al 30 de septiembre 2026.

Informe de Avance de Gestión Financiera Tercer Trimestre 2026
San Pedro
Estado de Flujos de Efectivo
Del 01 de julio al 30 de septiembre de 2026 y 2025
(Cifras en Pesos)

Devengado

Concepto	2026	2025
Flujos de Efectivo de las Actividades de Operación		
Origen	**116,570,034.47**	**98,226,851.33**
Impuestos	3,797,572.06	4,295,955.14
Cuotas y Aportaciones de Seguridad Social	0.00	0.00
Contribuciones de Mejoras	3,595.00	9,674.00
Derechos	3,052,640.18	3,133,303.83
Productos	848,153.44	612,513.48
Aprovechamientos	683,396.45	746,305.98
Ingresos por Venta de Bienes y Prestación de Servicios	0.00	0.00
Participaciones, Aportaciones, Convenios, Incentivos Derivados de la Colaboración Fiscal y Fondos Distintos de Aportaciones	103,420,590.59	89,429,098.90
Transferencias, Asignaciones, Subsidios y Subvenciones, y Pensiones y Jubilaciones	0.00	0.00
Otros Orígenes de Operación	4,764,086.75	0.00
Aplicación	**88,807,951.97**	**73,460,662.87**
Servicios Personales	34,465,590.55	31,365,565.84
Materiales y Suministros	13,105,092.76	7,132,942.07
Servicios Generales	19,005,290.70	20,214,333.72
Transferencias Internas y Asignaciones al Sector Público	0.00	0.00
Transferencias al Resto del Sector Público	0.00	0.00
Subsidios y Subvenciones	1,482,650.74	1,247,898.04
Ayudas Sociales	1,356,159.98	1,693,783.03
Pensiones y Jubilaciones	8,657,194.02	7,869,805.75
Transferencias a Fideicomisos, Mandatos y Contratos Análogos	0.00	0.00
Transferencias a la Seguridad Social	0.00	0.00
Donativos	0.00	0.00
Transferencias al Exterior	0.00	0.00
Participaciones	0.00	0.00
Aportaciones	0.00	0.00
Convenios	0.00	0.00
Otras Aplicaciones de Operación	10,735,973.22	3,936,334.42
Flujos Netos de Efectivo por Actividades de Operación	**27,762,082.50**	**24,766,188.46**
Flujos de Efectivo de las Actividades de Inversión		
Origen	**2,725,583.16**	**2,958,162.33**
Bienes Inmuebles, Infraestructura y Construcciones en Proceso	0.00	0.00
Bienes Muebles	0.00	0.00
Otros Orígenes de Inversión	2,725,583.16	2,958,162.33
Aplicación	**30,247,896.96**	**24,999,635.15**
Bienes Inmuebles, Infraestructura y Construcciones en Proceso	28,270,496.88	24,944,645.40
Bienes Muebles	1,977,400.08	54,989.75
Otras Aplicaciones de Inversión	0.00	0.00
Flujos Netos de Efectivo por Actividades de Inversión	**-27,522,313.80**	**-22,041,472.82**
Flujos de Efectivo de las Actividades de Financiamiento		
Origen	**0.00**	**0.00**
Endeudamiento Neto	0.00	0.00
Interno	0.00	0.00
Externo	0.00	0.00
Otros Orígenes de Financiamiento	0.00	0.00
Aplicación	**0.00**	**0.00**
Servicios de la Deuda	0.00	0.00
Interno	0.00	0.00
Externo	0.00	0.00
Otras Aplicaciones de Financiamiento	0.00	0.00

Informe de Avance de Gestión Financiera Tercer Trimestre 2026
San Pedro
Estado de Flujos de Efectivo
Del 01 de julio al 30 de septiembre de 2026 y 2025
(Cifras en Pesos)

Concepto	2026	2025
Flujos Netos de Efectivo por Actividades de Financiamiento	0.00	0.00
Incremento/Disminución Neta en el Efectivo y Equivalentes al Efectivo	239,768.70	2,724,715.64
Efectivo y Equivalentes al Efectivo al Inicio del Ejercicio	49,602,899.90	55,021,233.79
Efectivo y Equivalentes al Efectivo al Final del Ejercicio	49,842,668.60	57,745,949.43

Bajo protesta de decir verdad declaramos que los Estados Financieros y sus notas, son razonablemente correctos y son responsabilidad del emisor.

LIC. SERGIO AMSEL PUENTES DURAN
TESORERO MUNICIPAL

LIC. BRENDA CECILIA GUERECA HERNANDEZ
PRESIDENTA MUNICIPAL

ING. HECTOR JAVIER MARTINEZ BARRAZA
COMISIONADO DE HACIENDA

C.P ANA LUISA MEJIA MENDOZA
CONTRALORIA MUNICIPAL

Informe de Avance de Gestión Financiera Tercer Trimestre 2026
San Pedro
Estado de Flujos de Efectivo
Del 01 de enero al 30 de septiembre de 2026 y Del 01 de enero al 31 de diciembre de 2025
(Cifras en Pesos)

Concepto	2026	2025
Flujos de Efectivo de las Actividades de Operación		
Origen	**439,181,348.32**	**798,033,203.51**
Impuestos	18,848,044.87	21,586,462.14
Cuotas y Aportaciones de Seguridad Social	0.00	0.00
Contribuciones de Mejoras	28,760.00	50,443.00
Derechos	13,119,439.46	16,705,935.95
Productos	1,834,556.04	2,296,462.84
Aprovechamientos	2,109,903.01	2,868,278.83
Ingresos por Venta de Bienes y Prestación de Servicios	0.00	0.00
Participaciones, Aportaciones, Convenios, Incentivos Derivados de la Colaboración Fiscal y Fondos Distintos de Aportaciones	323,042,942.69	347,135,709.74
Transferencias, Asignaciones, Subsidios y Subvenciones, y Pensiones y Jubilaciones	0.00	0.00
Otros Orígenes de Operación	80,197,702.25	407,389,911.01
Aplicación	**313,974,956.52**	**692,681,191.20**
Servicios Personales	100,987,993.93	136,607,111.70
Materiales y Suministros	26,519,615.51	29,237,927.00
Servicios Generales	59,558,288.18	73,638,799.71
Transferencias Internas y Asignaciones al Sector Público	0.00	0.00
Transferencias al Resto del Sector Público	0.00	0.00
Subsidios y Subvenciones	3,669,739.99	4,685,049.42
Ayudas Sociales	4,608,692.52	4,545,595.97
Pensiones y Jubilaciones	25,004,770.35	30,034,716.09
Transferencias a Fideicomisos, Mandatos y Contratos Análogos	**0.00**	**0.00**
Transferencias a la Seguridad Social	0.00	0.00
Donativos	0.00	0.00
Transferencias al Exterior	0.00	0.00
Participaciones	0.00	0.00
Aportaciones	0.00	0.00
Convenios	0.00	0.00
Otras Aplicaciones de Operación	93,625,856.04	413,931,991.31
Flujos Netos de Efectivo por Actividades de Operación	**125,206,391.80**	**105,352,012.31**
Flujos de Efectivo de las Actividades de Inversión		
Origen	**0.00**	**0.00**
Bienes Inmuebles, Infraestructura y Construcciones en Proceso	0.00	0.00
Bienes Muebles	0.00	0.00
Otros Orígenes de Inversión	0.00	0.00
Aplicación	**81,907,531.35**	**104,801,613.64**
Bienes Inmuebles, Infraestructura y Construcciones en Proceso	79,066,189.86	98,538,387.71
Bienes Muebles	2,841,341.49	6,263,225.93
Otras Aplicaciones de Inversión	0.00	0.00
Flujos Netos de Efectivo por Actividades de Inversión	**-81,907,531.35**	**-104,801,613.64**
Flujos de Efectivo de las Actividades de Financiamiento		
Origen	**0.00**	**0.00**
Endeudamiento Neto	0.00	0.00
Interno	0.00	0.00
Externo	0.00	0.00
Otros Orígenes de Financiamiento	0.00	0.00
Aplicación	**0.00**	**0.00**
Servicios de la Deuda	0.00	0.00
Interno	0.00	0.00
Externo	0.00	0.00
Otras Aplicaciones de Financiamiento	0.00	0.00

Informe de Avance de Gestión Financiera Tercer Trimestre 2026
San Pedro
Estado de Flujos de Efectivo
Del 01 de enero al 30 de septiembre de 2026 y Del 01 de enero al 31 de diciembre de 2025
(Cifras en Pesos)

Concepto	2026	2025
Flujos Netos de Efectivo por Actividades de Financiamiento	0.00	0.00
Incremento/Disminución Neta en el Efectivo y Equivalentes al Efectivo	43,298,860.45	550,398.67
Efectivo y Equivalentes al Efectivo al Inicio del Ejercicio	6,543,808.15	5,993,409.48
Efectivo y Equivalentes al Efectivo al Final del Ejercicio	49,842,668.60	6,543,808.15

Bajo protesta de decir verdad declaramos que los Estados Financieros y sus notas, son razonablemente correctos y son responsabilidad del emisor.

LIC. SERGIO AMSEL PUENTES DURAN
TESORERO MUNICIPAL

LIC. BRENDA CECILIA GUERECA HERNANDEZ
PRESIDENTA MUNICIPAL

ING. HECTOR JAVIER MARTINEZ BARRAZA
COMISIONADO DE HACIENDA

C.P ANA LUISA MEJIA MENDOZA
CONTRALORIA MUNICIPAL

R. AYUNTAMIENTO DE SAN PEDRO, COAHUILA
TERCER TRIMESTRE DE 2026

I. Información contable

j) Estado analítico del activo del tercer trimestre de 2026.

Informe de Avance de Gestión Financiera Tercer Trimestre 2026
San Pedro
Estado Analítico del Activo
Del 01 de julio al 30 de septiembre de 2026
(Cifras en Pesos)

Concepto	Saldo Inicial	Cargos del Periodo	Abonos del Periodo	Saldo Final	Variación del Periodo
ACTIVO	**526,968,038.33**	**340,101,573.46**	**312,388,233.88**	**554,681,377.91**	**27,713,339.58**
Activo Circulante	**90,388,385.39**	**309,853,676.50**	**309,662,650.72**	**90,579,411.17**	**191,025.78**
Efectivo y Equivalentes	49,602,899.90	197,357,513.61	197,117,744.91	49,842,668.60	239,768.70
Derechos a Recibir Efectivo o Equivalentes	40,785,485.49	112,496,162.89	112,544,905.81	40,736,742.57	-48,742.92
Derechos a Recibir Bienes o Servicios	0.00	0.00	0.00	0.00	0.00
Inventarios	0.00	0.00	0.00	0.00	0.00
Almacenes	0.00	0.00	0.00	0.00	0.00
Estimación por Pérdida o Deterioro de Activos Circulantes	0.00	0.00	0.00	0.00	0.00
Otros Activos Circulantes	0.00	0.00	0.00	0.00	0.00
Activo No Circulante	**436,579,652.94**	**30,247,896.96**	**2,725,583.16**	**464,101,966.74**	**27,522,313.80**
Inversiones Financieras a Largo Plazo	0.00	0.00	0.00	0.00	0.00
Derechos a Recibir Efectivo o Equivalentes a Largo Plazo	0.00	0.00	0.00	0.00	0.00
Bienes Inmuebles, Infraestructura y Construcciones en Proceso	464,618,628.40	28,270,496.88	0.00	492,889,125.28	28,270,496.88
Bienes Muebles	92,449,155.06	1,977,400.08	0.00	94,426,555.14	1,977,400.08
Activos Intangibles	15,296.60	0.00	0.00	15,296.60	0.00
Depreciación, Deterioro y Amortización Acumulada de Bienes	-120,512,770.69	0.00	2,725,583.16	-123,238,353.85	-2,725,583.16
Activos Diferidos	0.00	0.00	0.00	0.00	0.00
Estimación por Pérdida o Deterioro de Activos no Circulantes	0.00	0.00	0.00	0.00	0.00
Otros Activos no Circulantes	9,343.57	0.00	0.00	9,343.57	0.00

Informe de Avance de Gestión Financiera Tercer Trimestre 2026
San Pedro
Estado Analítico del Activo
Del 01 de julio al 30 de septiembre de 2026
(Cifras en Pesos)

Bajo protesta de decir verdad declaramos que los Estados Financieros y sus notas, son razonablemente correctos y son responsabilidad del emisor.

LIC. SERGIO AMSEL PUENTES DURAN
TESORERO MUNICIPAL

LIC. BRENDA CECILIA GUERECA HERNANDEZ
PRESIDENTA MUNICIPAL

ING. HECTOR JAVIER MARTINEZ BARRAZA
COMISIONADO DE HACIENDA

C.P ANA LUISA MEJIA MENDOZA
CONTRALORIA MUNICIPAL

R. AYUNTAMIENTO DE SAN PEDRO, COAHUILA
TERCER TRIMESTRE DE 2026

I. Información contable

k) Estado analítico del activo
Acumulado del 01 de enero al 30 de septiembre de 2026.

Informe de Avance de Gestión Financiera Tercer Trimestre 2026
San Pedro
Estado Analítico del Activo
Del 01 de enero al 30 de septiembre de 2026
(Cifras en Pesos)

Concepto	Saldo Inicial	Cargos del Periodo	Abonos del Periodo	Saldo Final	Variación del Periodo
ACTIVO	**436,848,240.06**	**1,055,682,390.61**	**937,849,252.76**	**554,681,377.91**	**117,833,137.85**
Activo Circulante	**46,783,945.86**	**973,320,105.84**	**929,524,640.53**	**90,579,411.17**	**43,795,465.31**
Efectivo y Equivalentes	6,543,808.15	612,392,113.33	569,093,252.88	49,842,668.60	43,298,860.45
Derechos a Recibir Efectivo o Equivalentes	40,240,137.71	360,927,992.51	360,431,387.65	40,736,742.57	496,604.86
Derechos a Recibir Bienes o Servicios	0.00	0.00	0.00	0.00	0.00
Inventarios	0.00	0.00	0.00	0.00	0.00
Almacenes	0.00	0.00	0.00	0.00	0.00
Estimación por Pérdida o Deterioro de Activos Circulantes	0.00	0.00	0.00	0.00	0.00
Otros Activos Circulantes	0.00	0.00	0.00	0.00	0.00
Activo No Circulante	**390,064,294.20**	**82,362,284.77**	**8,324,612.23**	**464,101,966.74**	**74,037,672.54**
Inversiones Financieras a Largo Plazo	0.00	0.00	0.00	0.00	0.00
Derechos a Recibir Efectivo o Equivalentes a Largo Plazo	0.00	0.00	0.00	0.00	0.00
Bienes Inmuebles, Infraestructura y Construcciones en Proceso	413,822,935.42	79,066,189.86	0.00	492,889,125.28	79,066,189.86
Bienes Muebles	91,130,460.23	3,296,094.91	0.00	94,426,555.14	3,296,094.91
Activos Intangibles	15,296.60	0.00	0.00	15,296.60	0.00
Depreciación, Deterioro y Amortización Acumulada de Bienes	-114,913,741.62	0.00	8,324,612.23	-123,238,353.85	-8,324,612.23
Activos Diferidos	0.00	0.00	0.00	0.00	0.00
Estimación por Pérdida o Deterioro de Activos no Circulantes	0.00	0.00	0.00	0.00	0.00
Otros Activos no Circulantes	9,343.57	0.00	0.00	9,343.57	0.00

Informe de Avance de Gestión Financiera Tercer Trimestre 2026
San Pedro
Estado Analítico del Activo
Del 01 de enero al 30 de septiembre de 2026
(Cifras en Pesos)

Bajo protesta de decir verdad declaramos que los Estados Financieros y sus notas, son razonablemente correctos y son responsabilidad del emisor.

LIC. SERGIO AMSEL PUENTES DURAN
TESORERO MUNICIPAL

LIC. BRENDA CECILIA GUERECA HERNANDEZ
PRESIDENTA MUNICIPAL

ING. HECTOR JAVIER MARTINEZ BARRAZA
COMISIONADO DE HACIENDA

C.P ANA LUISA MEJIA MENDOZA
CONTRALORIA MUNICIPAL

R. AYUNTAMIENTO DE SAN PEDRO, COAHUILA
TERCER TRIMESTRE DE 2026 .

I. Información contable

I) Estado analítico de la deuda y otros pasivos del tercer trimestre de 2026.

Informe de Avance de Gestión Financiera Tercer Trimestre 2026
San Pedro
Estado Analítico de la Deuda y Otros Pasivos
Del 01 de julio al 30 de septiembre de 2026
(Cifras en Pesos)

Denominación de las Deudas	Moneda de Contratación	Institución o País Acreedor	Saldo Inicial del Periodo	Saldo Final del Periodo
DEUDA PÚBLICA				
Corto Plazo				
Deuda Interna			**0.00**	**0.00**
Instituciones de Crédito			0.00	0.00
Títulos y Valores			0.00	0.00
Arrendamientos Financieros			0.00	0.00
Deuda Externa			**0.00**	**0.00**
Organismos Financieros Internacionales			0.00	0.00
Deuda Bilateral			0.00	0.00
Títulos y Valores			0.00	0.00
Arrendamientos Financieros			0.00	0.00
Subtotal de Deuda Pública a Corto Plazo			**0.00**	**0.00**
Largo Plazo				
Deuda Interna			**0.00**	**0.00**
Instituciones de Crédito			0.00	0.00
Títulos y Valores			0.00	0.00
Arrendamientos Financieros			0.00	0.00
Deuda Externa			**0.00**	**0.00**
Organismos Financieros Internacionales			0.00	0.00
Deuda Bilateral			0.00	0.00
Títulos y Valores			0.00	0.00
Arrendamientos Financieros			0.00	0.00
Subtotal de Deuda Pública a Largo Plazo			**0.00**	**0.00**
Total de Otros Pasivos				
			73,502,538.67	**78,217,882.50**
211 Cuentas por Pagar a Corto Plazo			73,502,538.67	78,217,882.50
212 Documentos por Pagar a Corto Plazo			0.00	0.00
215 Pasivos Diferidos a Corto Plazo			0.00	0.00

Informe de Avance de Gestión Financiera Tercer Trimestre 2026
San Pedro
Estado Analítico de la Deuda y Otros Pasivos
Del 01 de julio al 30 de septiembre de 2026
(Cifras en Pesos)

Denominación de las Deudas	Moneda de Contratación	Institución o País Acreedor	Saldo Inicial del Periodo	Saldo Final del Periodo
216 Fondos y Bienes de Terceros en Garantía y/o Administración a Corto Plazo			0.00	0.00
217 Provisiones a Corto Plazo			0.00	0.00
218 Cuentas Por Pagar Acumuladas (Baja)			0.00	0.00
219 Otros Pasivos a Corto Plazo			0.00	0.00
221 Cuentas por Pagar a Largo Plazo			0.00	0.00
222 Documentos por Pagar a Largo Plazo			0.00	0.00
224 Pasivos Diferidos a Largo Plazo			0.00	0.00
225 Fondos y Bienes de Terceros en Garantía y/o Administración a Largo Plazo			0.00	0.00
226 Provisiones a Largo Plazo			0.00	0.00
Total de Deuda Pública y Otros Pasivos			**73,502,538.67**	**78,217,882.50**

Bajo protesta de decir verdad declaramos que los Estados Financieros y sus notas, son razonablemente correctos y son responsabilidad del emisor.

LIC. SERGIO AMSEL PUENTES DURAN
TESORERO MUNICIPAL

LIC. BRENDA CECILIA GUERECA HERNANDEZ
PRESIDENTA MUNICIPAL

ING. HECTOR JAVIER MARTINEZ BARRAZA
COMISIONADO DE HACIENDA

C.P ANA LUISA MEJIA MENDOZA
CONTRALORIA MUNICIPAL

R. AYUNTAMIENTO DE SAN PEDRO, COAHUILA
TERCER TRIMESTRE DE 2026

I. Información contable

m) Estado analítico de la deuda y otros pasivos del 01 de enero al 30 de septiembre de 2026.

Informe de Avance de Gestión Financiera Tercer Trimestre 2026
San Pedro
Estado Analítico de la Deuda y Otros Pasivos
Del 01 de enero al 30 de septiembre de 2026
(Cifras en Pesos)

Denominación de las Deudas	Moneda de Contratación	Institución o País Acreedor	Saldo Inicial del Periodo	Saldo Final del Periodo
DEUDA PÚBLICA				
Corto Plazo				
Deuda Interna			**0.00**	**0.00**
Instituciones de Crédito			0.00	0.00
Títulos y Valores			0.00	0.00
Arrendamientos Financieros			0.00	0.00
Deuda Externa			**0.00**	**0.00**
Organismos Financieros Internacionales			0.00	0.00
Deuda Bilateral			0.00	0.00
Títulos y Valores			0.00	0.00
Arrendamientos Financieros			0.00	0.00
Subtotal de Deuda Pública a Corto Plazo			**0.00**	**0.00**
Largo Plazo				
Deuda Interna			**0.00**	**0.00**
Instituciones de Crédito			0.00	0.00
Títulos y Valores			0.00	0.00
Arrendamientos Financieros			0.00	0.00
Deuda Externa			**0.00**	**0.00**
Organismos Financieros Internacionales			0.00	0.00
Deuda Bilateral			0.00	0.00
Títulos y Valores			0.00	0.00
Arrendamientos Financieros			0.00	0.00
Subtotal de Deuda Pública a Largo Plazo			**0.00**	**0.00**
Total de Otros Pasivos				
			73,370,020.22	**78,217,882.50**
211 Cuentas por Pagar a Corto Plazo			73,370,020.22	78,217,882.50
212 Documentos por Pagar a Corto Plazo			0.00	0.00
215 Pasivos Diferidos a Corto Plazo			0.00	0.00

Informe de Avance de Gestión Financiera Tercer Trimestre 2026
San Pedro
Estado Analítico de la Deuda y Otros Pasivos
Del 01 de enero al 30 de septiembre de 2026
(Cifras en Pesos)

Denominación de las Deudas	Moneda de Contratación	Institución o País Acreedor	Saldo Inicial del Periodo	Saldo Final del Periodo
216 Fondos y Bienes de Terceros en Garantía y/o Administración a Corto Plazo			0.00	0.00
217 Provisiones a Corto Plazo			0.00	0.00
218 Cuentas Por Pagar Acumuladas (Baja)			0.00	0.00
219 Otros Pasivos a Corto Plazo			0.00	0.00
221 Cuentas por Pagar a Largo Plazo			0.00	0.00
222 Documentos por Pagar a Largo Plazo			0.00	0.00
224 Pasivos Diferidos a Largo Plazo			0.00	0.00
225 Fondos y Bienes de Terceros en Garantía y/o Administración a Largo Plazo			0.00	0.00
226 Provisiones a Largo Plazo			0.00	0.00
Total de Deuda Pública y Otros Pasivos			**73,370,020.22**	**78,217,882.50**

Bajo protesta de decir verdad declaramos que los Estados Financieros y sus notas, son razonablemente correctos y son responsabilidad del emisor.

LIC. SERGIO AMSEL PUENTES DURAN
TESORERO MUNICIPAL

LIC. BRENDA CECILIA GUERECA HERNANDEZ
PRESIDENTA MUNICIPAL

ING. HECTOR JAVIER MARTINEZ BARRAZA
COMISIONADO DE HACIENDA

C.P ANA LUISA MEJIA MENDOZA
CONTRALORIA MUNICIPAL

R. AYUNTAMIENTO DE SAN PEDRO, COAHUILA
TERCER TRIMESTRE DE 2026 .

I. Información contable

n) Informe de Pasivos Contingentes al 30 de septiembre de 2026.

Informe de Avance de Gestión Financiera Tercer Trimestre 2026
San Pedro
Informe sobre Pasivos Contingentes
Del 01 de enero al 30 septiembre de 2026
(Cifras en Pesos)

"En cumplimiento a lo dispuesto en los artículos 46, fracción I, inciso d, y 52 de la Ley General de Contabilidad Gubernamental, y de conformidad con lo establecido en el capítulo VII, número III, inciso g, del Manual de Contabilidad Gubernamental emitido por el CONAC. el ente público informa lo siguiente"

Cuenta	Concepto	Importe
	Total	0.00

Bajo protesta de decir verdad declaramos que los Estados Financieros y sus notas, son razonablemente correctos y son responsabilidad del emisor.

LIC. SERGIO AMSEL PUENTES DURAN
TESORERO MUNICIPAL

LIC. BRENDA CECILIA GUERECA HERNANDEZ
PRESIDENTA MUNICIPAL

ING. HECTOR JAVIER MARTINEZ BARRAZA
COMISIONADO DE HACIENDA

C.P ANA LUISA MEJIA MENDOZA
CONTRALORIA MUNICIPAL

R. AYUNTAMIENTO DE SAN PEDRO COAHUILA
TESORERIA MUNICIPAL

San Pedro, Coahuila de Zaragoza
30 de Septiembre de 2026
Oficio TES-SP/0576/10/2026
Asunto: Información solicitada
Tercer Trimestre del Ejercicio Fiscal 2026

C.P. MANUEL RAMÍREZ BRIONES
EL AUDITOR SUPERIOR DEL ESTADO DE COAHUILA DE ZARAGOZA
SALTILLO, COAHUILA
PRESENTE

Con la finalidad de integrar la Presentación y Contenido del Informe de Avance de Gestión Financiera Correspondiente al Tercer Trimestre del Ejercicio Fiscal 2026, solicitado en el **numeral I Información contable** derivada de la Ley de Disciplina Financiera de las Entidades Federativas y los Municipios, **inciso n) Informe sobre pasivos contingentes al 30 de Septiembre de 2026,** le informo que esta entidad **NO** conto con pasivos contingentes al 30 de Septiembre del 2026 en la Ley de Ingresos del ejercicio 2026.

ATENTAMENTE

C.P. SERGIO AMSEL PUENTES DURAN
TESORERO MUNICIPAL

c.c.p. Archivo

R. AYUNTAMIENTO DE SAN PEDRO, COAHUILA
TERCER TRIMESTRE DE 2026

I. Información contable

o) Notas de gestión administrativa a los estados financieros del tercer trimestre de 2026.

R. AYUNTAMIENTO DE SAN PEDRO COAHUILA
ADMINISTRACION MUNICIPAL
2025 - 2027

NOTAS DE GESTIÓN ADMINISTRATIVA

Informe de Avance de Gestión Financiera Correspondiente al Tercer Trimestre del Ejercicio Fiscal 2026

Introducción

Los Estados Financieros del Municipio de San Pedro, Coahuila, proveen de información acerca de la situación financiera y los resultados de la gestión sobre el ejercicio de la Ley de Ingresos y del Presupuesto de Egresos 2026 a los principales usuarios de la misma, al Congreso del Estado de Coahuila de Zaragoza y a la ciudadanía en general.

El objetivo del presente documento es la revelación del contexto y de los aspectos económicos-financieros más relevantes que influyeron en las decisiones del período, y que deberán ser considerados en la elaboración de los estados financieros para la mayor comprensión de los mismos y sus particularidades. En los resultados que se integran en el periodo de éstos; se puede observar en su conjunto la gestión económica, la de carácter presupuestaria y la de tipo fiscal, de igual forma lo correspondiente a la situación de la Hacienda Pública / Patrimonio, de acuerdo con los Postulados Básicos de Contabilidad Gubernamental.

De esta manera, se informa y explica la respuesta del Municipio de San Pedro, Coahuila, a las condiciones relacionadas con la información financiera de cada período de gestion; además, de exponer aquellas políticas que podrían afectar la toma de decisiones en períocos posteriores.

LIC. BRENDA CECILIA GUERECA HERNANDEZ PRESIDENTA MUNICIPAL	C.P. SERGIO ANSELMO PUENTES DURAN DIRECTOR DE FINANZAS	ING. HECTOR JAVIER MARTINEZ BARRAZA COMISIONADO DE HACIENDA	C.P. ANA LUISA MEJIA MENDOZA CONTRALORA MUNICIPAL

1. Autorización e Historia

El 14 de Septiembre de 1921 se publica en el Periódico Oficial de Estado de Coahuila de Zaragoza, el Decreto número 477, en el cual se "Denomina a San Pedro como Ciudad", del Estado de Coahuila de Zaragoza.

El Primero de enero de 1985 fue registrado en la Secretaria de Hacienda Y crédito Público como contribuyente, bajo el Régimen de Persona Moral No Contribuyente.

2. Panorama Económico y Financiero

A través del presente documento se informará sobre las principales condiciones económico- financieras bajo las cuales el Municipio de San Pedro Coahuila, estuvo operando y las cuales influyeron en la toma de decisiones en el periodo de la administración de los recursos financieros, considerándolas para la elaboración de los Estados Financieros Contables y Presupuestarios.

3. Organización y Objeto Social

Se informará sobre:

a) Objeto social.
El Republicano Ayuntamiento del Municipio de San Pedro tiene como objeto Administrar la Hacienda pública Municipal

b) Principal actividad.
- Formular, aprobar, controlar y evaluar el Plan de Desarrollo Municipal, con arreglo a la ley.

LIC. BRENDA CECILIA GUERECA HERNANDEZ PRESIDENTA MUNICIPAL	C.P. SERGIO ANSELMO PUENTES DURAN DIRECTOR DE FINANZAS	ING. HECTOR JAVIER MARTINEZ BARRAZA COMISIONADO DE HACIENDA	C.P. ANA LUISA MEJIA MENDOZA CONTRALORA MUNICIPAL

- Formular, aprobar y publicar los bandos de policía y gobierno, los reglamentos, circulares y disposiciones administrativas de observancia general dentro de sus respectivas jurisdicciones, que organicen la administración pública municipal, regulen las materias, procedimientos, funciones y servicios públicos de su competencia y aseguren la participación ciudadana y vecinal, de conformidad con las bases generales que establezcan las leyes en materia municipal.
- Acordar el destino o uso de los bienes muebles e inmuebles y de toda propiedad municipal, así como otorgar concesiones para el uso, aprovechamiento y explotación de los bienes inmuebles del dominio público municipal, así como el de los servicios públicos.
- Celebrar, con arreglo a la ley, convenios y contratos que fueren favorables o necesarios en los distintos ramos de la administración pública municipal, con los gobiernos federal, estatal y otros gobiernos municipales de la entidad o de otras entidades.
- Formular, aprobar y administrar la zonificación y planes de desarrollo urbano municipal, de conformidad a lo dispuesto por el articulo 158-U de la Constitución Política del Estado de Coahuila de Zaragoza.
- Prestar los servicios públicos municipales siguientes:
- Agua potable, drenaje, alcantarillado, tratamiento y disposición de sus aguas residuales;
- Alumbrado público;
- Limpia, recolección, traslado, tratamiento y disposicion final de residuos;
- Mercados;
- Panteones;
- Rastro;
- Calles, parques y jardines y su equipamiento;
- Seguridad pública, en los términos del artículo 21 de la Constitución Política de los Estados Unidos Mexicanos, a través de la policía preventiva municipal;

LIC. BRENDA CECILIA GUERECA HERNANDEZ PRESIDENTA MUNICIPAL	C.P. SERGIO ANSELMO PUENTES DURAN DIRECTOR DE FINANZAS	ING. HECTOR JAVIER MARTINEZ BARRAZA COMISIONADO DE HACIENDA	C.P. ANA LUISA MEJIA MENDOZA CONTRALORA MUNICIPAL

- Los demás que el Congreso del Estado determine según las condiciones territoriales y socioeconómicas de los Municipios, así como su capacidad administrativa y financiera.

- Instrumentar los mecanismos necesarios para ampliar la cobertura y mejorar la calidad en la prestación de los servicios públicos.
- Crear, con arreglo a la ley los órganos operadores necesarios para prestar los servicios públicos municipales

Todas las señaladas en el Capítulo VI Facultades y Competencias del Ayuntamiento del Código Municipal para el Estado de Coahuila de Zaragoza.

c) Ejercicio fiscal.

De acuerdo a lo señalado en el Postulado Básico de Contabilidad Gubernamental (PBCG) Periodo Contable específicamente en lo que se refiere a la contabilidad gubernamental, el periodo relativo es del Ejercicio 2026, que comprende a partir del 01 de Enero hasta el 30 de Septiembre 2026, y está directamente relacionado con la ejecución de la Ley de Ingresos y el ejercicio del presupuesto de egresos

d) Régimen jurídico.

El Municipio de San Pedro es un ente público autónomo local, con personalidad jurídica y patrimonio propio y con funciones de autoridad administrativa, mediante el ejercicio de las atribuciones que establece el Código Municipal para el Estado de Coahuila de Zaragoza.

Los principales ordenamientos legales que rigen y norman las funciones administrativas del Municipio:

- Constitución Política de los Estados Unidos Mexicanos.

LIC. BRENDA CECILIA GUERECA HERNANDEZ PRESIDENTA MUNICIPAL	C.P. SERGIO ANSELMO PUENTES DURAN DIRECTOR DE FINANZAS	ING HECTOR JAVIER MARTINEZ BARRAZA COMISIONADO DE HACIENDA	C.P. ANA LUISA MEJIA MENDOZA CONTRALORA MUNICIPAL

- Constitución Política del Estado Libre y Soberano de Coahuila de Zaragoza.
- Código Financiero para los Municipios del Estado de Coahuila de Zaragoza.
- Ley General de Contabilidad Gubernamental.
- Ley de Adquisiciones, Arrendamientos y Contratación de Servicios para el Estado de Coahuila de Zaragoza
- Ley de Condecoraciones y Reconocimientos al Valor y Honor de los Integrantes de las Fuerzas de Seguridad Pública del Estado de Coahuila de Zaragoza y sus Municipios
- Ley de Ingresos del Municipio de San Pedro, Ejercicio Fiscal 2026.
- Ley de Ingresos para el Estado de Coahuila de Zaragoza, para el Ejercicio Fiscal 2026
- Ley de Hacienda Municipal del Estado de Coahuila de Zaragoza.
- Ley de Catastro Municipal para el Estado de Coahuila de Zaragoza. Ley del Servicio Civil del Estado de Coahuila de Zaragoza.
- Ley de Cooperación para Obras Públicas del Estado de Coahuila de Zaragoza.
- Ley de Entrega Recepción de la Administración Pública del Estado y Municipios de Coahuila de Zaragoza Ley de Responsabilidades de los Servidores Públicos Estatales y Municipales del Estado de Coahuila.
- Ley para la Transferencia de Funciones y Servicios Públicos del Estado a los Municipios.
- Ley de la Comisión Coahuilense de Conciliación y Arbitraje Médico para el Estado de Coahuila de Zaragoza.
- Ley de Población y Desarrollo Municipal para el Estado de Coahuila de Zaragoza.
- Ley de Rendición de Cuentas y Fiscalización Superior del Estado de Coahuila de Zaragoza.
- Ley de Tránsito y Transporte del Estado de Coahuila de Zaragoza.
- Ley del Sistema de Seguridad Pública del Estado de Coahuila de Zaragoza.
- Ley Estatal de Salud.
- Ley de Disciplina Financiera de las Entidades Federativas y los Municipios

LIC. BRENDA CECILIA GUERECA HERNANDEZ PRESIDENTA MUNICIPAL	C.P. SERGIO ANSELMO PUENTES DURAN DIRECTOR DE FINANZAS	LIC. HECTOR JAVIER MARTINEZ BARRAZA COMISIONADO DE HACIENDA	C.P. ANA LUISA MEJIA MENDOZA CONTRALORA MUNICIPAL

e) Consideraciones Fiscales del Municipio San Pedro:

Impuesto Sobre la Renta

El municipio San Pedro, en relación a la Ley del Impuesto Sobre la Renta Tributa en el Titulo 111 de las Personas Morales con Fines No Lucrativos, de igual forma cuenta con las obligaciones de retener y enterar el Impuesto Sobre la Renta mensual por las cantidades que resulten a cargo de terceros por concepto de pago de sueldos, honorarios, y exigir al realizar pagos a los proveedores y prestadores de servicios que sus comprobantes fiscales expedidos cumplan con la normatividad aplicable.

Impuesto al Valor Agregado

En relación a la Ley del Impuesto al Valor Agregado este Municipio, de conformidad con el Artículo 3º deberán aceptar la traslación a que se refiere el artículo Primero y, en su caso, pagar el impuesto al valor agregado y trasladarlo, de acuerdo con los preceptos de esta Ley. Así mismo NO efectuarán la retención del impuesto al que se refiere este párrafo.

LIC. BRENDA CECILIA GUERECA HERNANDEZ PRESIDENTA MUNICIPAL	C.P. SERGIO ANSELMO PUENTES DURAN DIRECTOR DE FINANZAS	ING HECTOR JAVIER MARTINEZ BARRAZA COMISIONADO DE HACIENDA	C.P. ANA LUISA MEJIA MENDOZA CONTRALORA MUNICIPAL

R. AYUNTAMIENTO DE SAN PEDRO COAHUILA
ADMINISTRACION MUNICIPAL
2025 - 2027

f) Estructura Organizacional Básica

Organigrama General

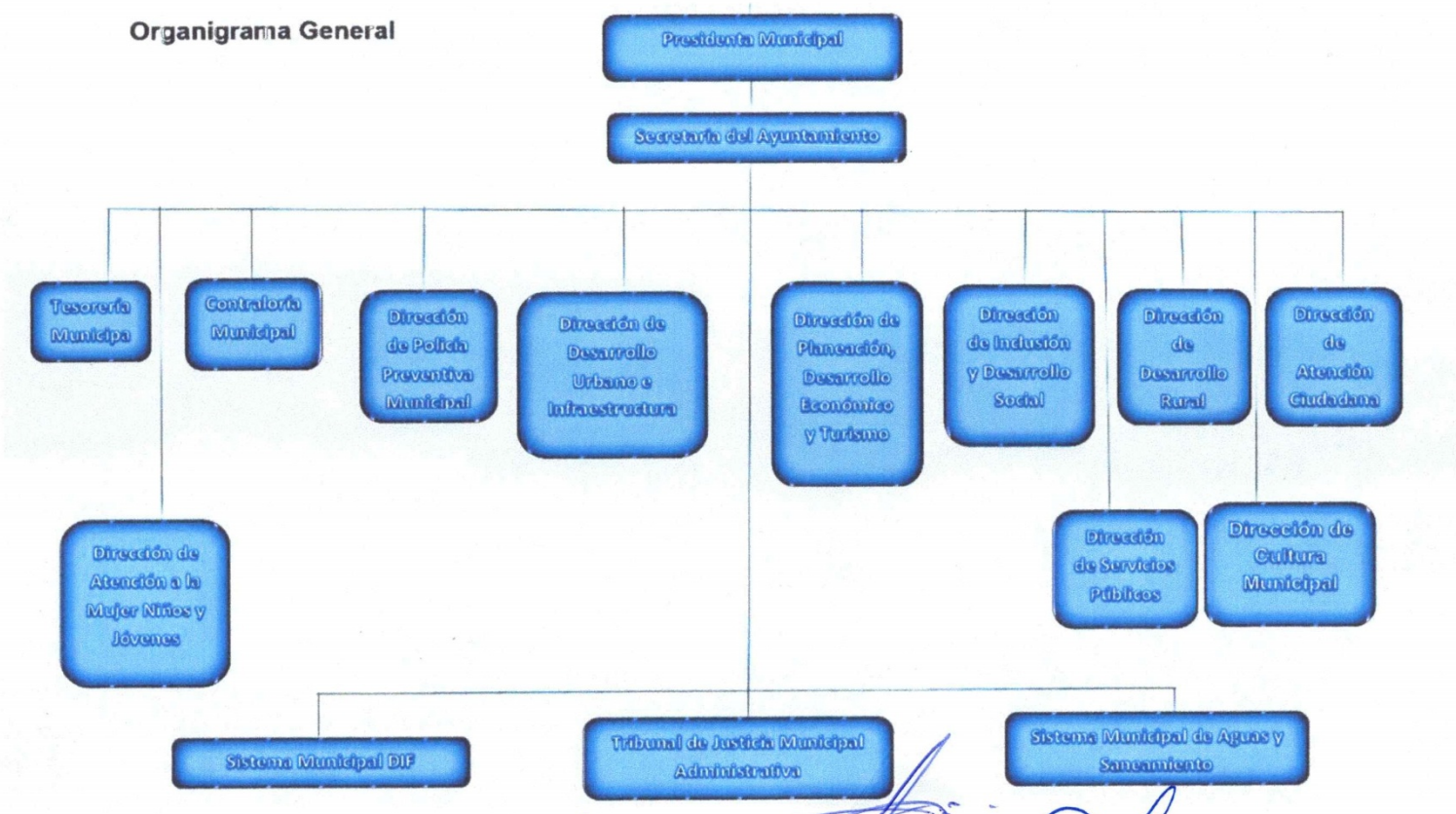

LIC. BRENDA CECILIA GUERECA HERNANDEZ PRESIDENTA MUNICIPAL	C.P. SERGIO ANSELMO PUENTES DURAN DIRECTOR DE FINANZAS	ING HECTOR JAVIER MARTINEZ BARRAZA COMISIONADO DE HACIENDA	C.P. ANA LUISA MEJIA MENDOZA CONTRALORA MUNICIPAL

g) **Fideicomisos, mandatos y análogos de los cuales es fideicomitente o fideicomisario.**

El Municipio de San Pedro, no pertenece a ningún Fideicomiso.

4. Bases de Preparación de los Estados Financieros

a) Se ha observado la normatividad emitida por el CONAC y las disposiciones legales aplicables.
Se informará sobre:

Los Estados Financieros Contables correspondientes al periodo del 01 de Enero al 30 de Septiembre del 2026, fueron elaborados de acuerdo a lo señalado en la Ley General de Contabilidad Gubernamental, publicada en el Diario Oficial de la Federación el 31 de diciembre del 2008, con una última modificación el pasado 09 de diciembre del 2013, así como, los Acuerdos publicados para la elaboración de los Estados Financieros Contables y Presupuestarios, las Normas y Metodología para la Emisión de la información financiera y Estructura de los Estados Financieros Básicos del Ente Público y Características de sus Notas, emitidos por el Consejo Nacional de Armonización Contable.

b) La normatividad aplicada para el reconocimiento, valuación y revelación, para el registro de los bienes muebles e inmuebles, del cual se derivan sus registros a costo histórico considerándose el registro en moneda nacional En relación a la preparación de la información financiera se puede observar que se aplican los Postulados Básicos de Contabilidad Gubernamental emitidos en el Acuerdo publicado por el Consejo Nacional de Armonización Contable (CONAC) los cuales se enlistan a continuación:

1.- Sustancia Económica.
2.- Entes Públicos
3.- Existencia Permanente.
4.- Revelación Suficiente.

LIC. BRENDA CECILIA GUERECA HERNANDEZ PRESIDENTA MUNICIPAL	C.P. SERGIO ANGEL PUENTES DURAN DIRECTOR DE FINANZAS	ING HECTOR JAVIER MARTINEZ BARRAZA COMISIONADO DE HACIENDA	C.P. ANA LUISA MEJIA MENDOZA CONTRALORA MUNICIPAL

5.- Importancia Relativa.
6.- Registro e integración Presupuestaria.
7.- Consolidación de la Información Financiera.
8.- Devengo Contable.
9.- Valuación.
10.- Dualidad Económica.
11.- Consistencia.

c) se hace presente a través del Postulado Básico de Contabilidad Gubernamental de Valuación,
d) no se aplica normatividad supletoria
e) se aplica la base de devengado de acuerdo a la Ley de Contabilidad Gubernamental

5. Políticas de Contabilidad Significativas

a) El Municipio no aplica la actualización del valor de los activos, pasivos y Hacienda Pública/Patrimonio.
b) El Municipio no realiza operaciones en el extranjero
c) El Municipio no realiza inversiones en acciones de Compañías subsidiarias no consolidadas y asociadas.
d) El Municipio no realiza valuación de inventarios y costo de lo vendido.
e) El Municipio no realiza Estimaciones de gasto de los beneficios a empleados
f) El Municipio no realizo Provisiones.
g) El Municipio no realizo Reservas.
h) El Municipio no realizo Cambios en políticas contables y si en corrección de errores.
i) El Municipio no realizo Reclasificaciones entre cuentas por efectos de cambios en los tipos de operaciones.
j) El Municipio no realizo cancelación de saldos, ni Depuraciones.

La entidad no realizó el registro de la depuración contable de saldos, a que hacen referencia los Lineamientos para la depuración de saldos contables emitidos por el Consejo de Armonización Contable del Estado de Coahuila de Zaragoza (CONAC) al 30 de Junio del 2026, debido a que no se tiene certeza juridica, contable y documental para llevar a cabo las depuraciones, éstas se llevarán a cabo en los siguientes trimestres

LIC. BRENDA CECILIA GUERECA HERNANDEZ PRESIDENTA MUNICIPAL	C.P. SERGIO AMISEL PUENTES DURAN DIRECTOR DE FINANZAS	ING. HECTOR JAVIER MARTINEZ BARRAZA COMISIONADO DE HACIENDA	C.P. ANA LUISA MEJIA MENDOZA CONTRALORA MUNICIPAL

Sin embargo, las siguientes cuentas no reflejan el saldo correcto.

- La cuenta 1126106 DE0009 de Sistema Municipal de Agua y Saneamiento de San Pedro, refleja un saldo de $38,506,084.43, sin embargo, en confirmación de saldo solicitado a esa entidad reconoce un saldo de $37,224,120.95.

Existen las siguientes cuentas, las cuales no se tiene la integración del saldo.

- 21170111 Retenciones y Contribuciones por pagar a corto plazo al Instituto de Seguridad y Servicios Sociales de los trabajadores del Estado por $4,983,805.80
- 211702 Cuenta acumulada retenciones y contribuciones por pagar a corto plazo con un saldo de $ 9,748,336.56 no todas las subcuentas que la integran están identificadas por el mes e importe.

6. Posición en Moneda Extranjera y Protección por Riesgo Cambiario

a) Activos en moneda extranjera, No aplica para el Municipio San pedro.
b) Pasivos en moneda extranjera, No aplica para el Municipio San pedro.
c) Posición en moneda extranjera, No aplica para el Municipio San pedro.
d) Tipo de cambio, No aplica para el Municipio San pedro.
e) Equivalente en moneda Nacional, No aplica para el Municipio San pedro.

LIC. BRENDA CECILIA GUERECA HERNANDEZ PRESIDENTA MUNICIPAL	C.P. SERGIO AMSEL PUENTES DURAN DIRECTOR DE FINANZAS	ING HECTOR JAVIER MARTINEZ BARRAZA COMISIONADO DE HACIENDA	C.P. ANA LUISA MEJIA MENDOZA CONTRALORA MUNICIPAL

R. AYUNTAMIENTO DE SAN PEDRO COAHUILA
ADMINISTRACION MUNICIPAL
2025 - 2027

7. Reporte Analítico del Activo

a) Vida útil o porcentaje de depreciación, deterioro o amortización utilizados en los diferentes tipos de activo.

Cuenta	Concepto	Años de vida util	% de depreciacion anual
1.2.3	BIENES INMUEBLES, INFRAESTRUCTURA Y CONSTRUCCIONES EN PROCESO		
1232	Viviendas	50	2.00%
1.2.3.3	Edificios no Habitacionales	30	3.30%
1.2.3.4	Infraestructura	25	4.00%
1.2.3.9	Otros Bienes Inmuebles	20	5.00%
1.2.4	BIENES MUEBLES		
1.2.4.1	Mobiliario y Equipo de Administración		
1.2.4.1.1	Muebles de Oficina y Estantería	10	10.00%
1.2.4.1.2	Muebles, Excepto de Oficina y Estantería	10	10.00%
1.2.4.1.3	Equipo de cómputo y de Tecnologías de la Información	3	33.30%
.1.2.4.1.9	Otros Mobiliarios y Equipos de Administración	10	10.00%
1.2.4.2	Mobiliario y Equipo Educacional y Recreativo		
1.2.4.2.1	Equipos y Aparatos Audiovisuales	3	33.30%
1.2.4.2.2	Aparatos Deportivos	5	20.00%
1.2.4.2.3	Cámaras Fotográficas y de video	3	33.30%
1.2.4.2.9	Otro mobiliario y Equipo educacional y recreativo	5	20.00%
1.2.4.3	Equipo e instrumental médico y de laboratoric		
1.2.4.3.1	equipo médico y de laboratorio	5	20.00%
1.2.4.3.2	instrumental médico y de laboratorio	5	20.00%
1.2.4.4	equipo de trasporte		
1.2.4.4.1	automóviles y equipo terrestre	5	20.00%
1.2.4.4.2	carrocerías y remolques	5	20.00%
1.2.4.4.3	equipo aeroespacial	5	20.00%

LIC. BRENDA CECILIA GUERECA HERNANDEZ PRESIDENTA MUNICIPAL	C.P. SERGIO AMSEL PUENTES DURAN DIRECTOR DE FINANZAS	ING HECTOR JAVIER MARTINEZ BARRAZA COMISIONADO DE HACIENDA	C.P. ANA LUISA MEJIA MENDOZA CONTRALORA MUNICIPAL

1.2.4.4.4	equipo ferroviario	5	20.00%
1.2.4.4.5	embarcaciones	5	20.00%
1.2.4.4.9	otros equipos de transporte	5	20.00%
1.2.4.5	equipo de defensa y seguridad	*	*%
1.2.4.6	maquinaria. Otros equipos y herramientas		
1.2.4.6.1	maquinaria y equipo agropecuario	10	10.00%
1.2.4.6.2	maquinaria y equipo industrial	10	10.00%
1.2.4.6.3	maquinaria y equipo de construcción		
1.2.4.6.4	sistema de aire acondicionado, calefacción y de refrigeración industrial y comercial	10	10.00%
1.2.4.6.5	equipo de comunicación y telecomunicación	10	10.00%
1.2.4.6.6	equipos de generación eléctrica, aparatos y accesorios eléctricos	10	10.00%
1.2.4.6.7	herramientas y máquinas-herramienta	10	10.00%
1.2.4.6.9	otros quipos	10	10.00%
1.2.4.8	activos biológicos		
1.2.4.8.1	bovinos	5	20.00%
1.2.4.8.2	porcinos	5	20.00%
1.2.4.8.3	aves	5	20.00%
1.2.4.8.4	ovinos y caprinos	5	20.00%
1.2.4.8.5	peces y acuicultura	5	20.00%
1.2.4.8.6	Equinos	5	20.00%
1.2.4.8.7	especies menores y de zoológico	5	20.00%
1.2.4.8.8	árboles y plantas	5	20.00%
1.2.4.8.9	otros activos biológicos.	5	20.00%

b) No se realizaron cambios en el porcentaje de depreciación o en el valor residual de los activos.
c) No se realizaron gastos capitalizados, financieros, de investigación y desarrollo en el ejercicio.
d) No se realizaron inversiones financieras de riesgo por tipo de cambio o interés.
e) Valor activado en el ejercicio de los bienes construidos por el Municipio.

LIC. BRENDA CECILIA GUERECA HERNANDEZ PRESIDENTA MUNICIPAL	C.P. SERGIO AMSEL PUENTES DURAN DIRECTOR DE FINANZAS	ING HECTOR JAVIER MARTINEZ BARRAZA COMISIONADO DE HACIENDA	C.P. ANA LUISA MEJIA MENDOZA CONTRALORA MUNICIPAL

De 01 de Abril al 30 de Junio de 2026

Cuenta	Descripción	Saldo Inicial	Saldo Final	Flujo
123	Bienes Inmuebles, Infraestructura y Construcciones en Proceso	464,618,628.40	492,889,125.28	28,270,496.88
1231	Terrenos	7,827,600.15	7,827,600.15	0.00
1232	Viviendas	0.00	0.00	0.00
1233	Edificios no Habitacionales	307,068,867.61	307,068,867.61	0.00
1234	Infraestructura	$0.00	0.00	0.00
1235	Construcciones en Proceso en Bienes de Dominio Público	$0.00	0.00	0.00
1236	Construcciones en Proceso en Bienes Propios	149,334,080.69	177,604,577.57	28,270,496.88
1239	Otros Bienes Inmuebles	388,079.95	388,079.95	0.00

f) Se realizara la reclasificación de obras en proceso del ejercicio fiscal 2025 en el trimestre siguiente.
g) No se han realizado desmantelamientos de activo, procedimiento, implicaciones, efectos contables.
h) El municipio cuenta con un parque vehicular, el cual está asignado a cada una de las unidades administrativas para el cumplir de manera eficiente a las funciones propias de cada departamento.

Nota: en relación a la información adicional donde se debe incluir las explicaciones de las principales variaciones del activo, el Municipio no se encuentra en los supuestos de los incisos a), b), c), d) y e).

8. Fideicomisos, Mandatos y Análogos

El Municipio no administra fideicomisos por lo que no cuenta con la información solicitada en los incisos a) y b) de este numeral

LIC. BRENDA CECILIA GUERECA HERNANDEZ PRESIDENTA MUNICIPAL	C.P. SERGIO AMSEL PUENTES DURAN DIRECTOR DE FINANZAS	ING HECTOR JAVIER MARTINEZ BARRAZA COMISIONADO DE HACIENDA	C.P. ANA LUISA MEJIA MENDOZA CONTRALORA MUNICIPAL

9. Reporte de la Recaudación

a) Análisis del comportamiento de la recaudación

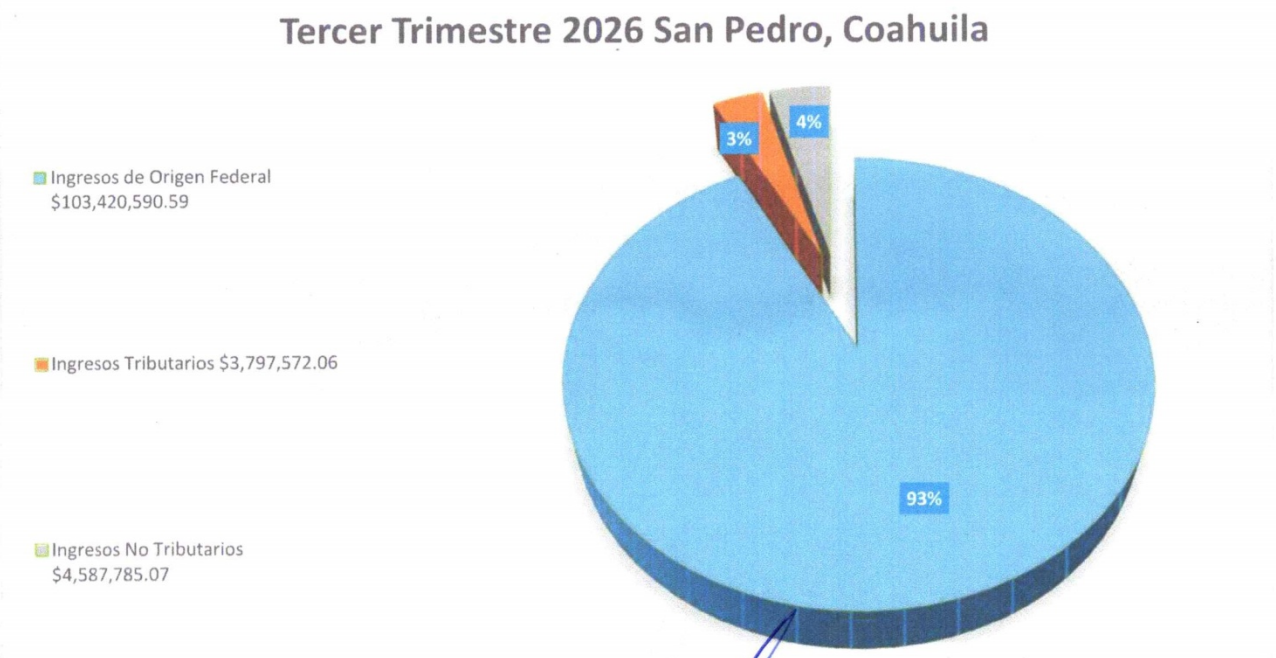

LIC. BRENDA CECILIA GUERECA HERNANDEZ PRESIDENTA MUNICIPAL	C.P. SERGIO AMISEL PUENTES DURAN DIRECTOR DE FINANZAS	ING. HECTOR JAVIER MARTINEZ BARRAZA COMISIONADO DE HACIENDA	C.P. ANA LUISA MEJIA MENDOZA CONTRALORA MUNICIPAL

R. AYUNTAMIENTO DE SAN PEDRO COAHUILA
ADMINISTRACION MUNICIPAL
2025 - 2027

Acumulado de Enero a Septiembre 2026
San Pedro, Coahuila

Ingresos de Origen Federal
$323,042,942.69

Ingresos Tributarios
$18,848,044.87

Ingresos No Tributarios
$17,092,658.21

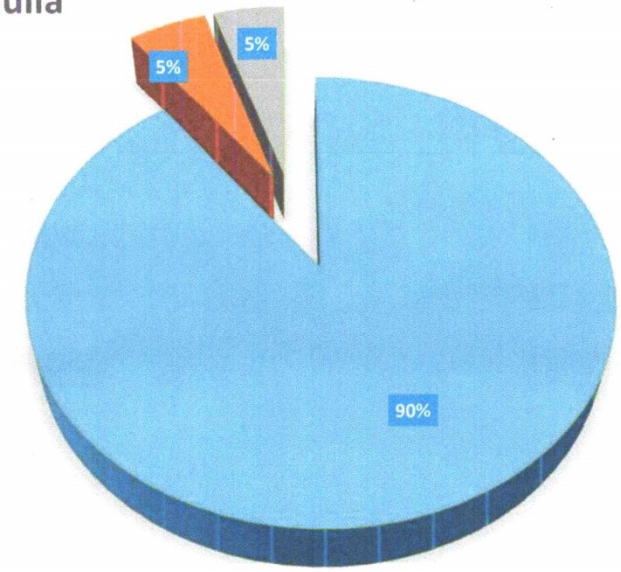

LIC. BRENDA CECILIA GUERECA HERNANDEZ PRESIDENTA MUNICIPAL	C.P. SERGIO AMSEL PUENTES DURAN DIRECTOR DE FINANZAS	ING HECTOR JAVIER MARTINEZ BARRAZA COMISIONADO DE HACIENDA	C.P. ANA LUISA MEJIA MENDOZA CONTRALORA MUNICIPAL

R. AYUNTAMIENTO DE SAN PEDRO COAHUILA
ADMINISTRACION MUNICIPAL
2025 - 2027

b) Proyección de la recaudación e ingresos en el mediano plazo

	ANUAL	ENERO	FEBRERO	MARZO	ABRIL	MAYO	JUNIO	JULIO	AGOSTO	SEPTIEMBRE	OCTUBRE	NOVIEMBRE	DICIEMBRE
TOTAL	$394,525,261.00	$19,714,853.88	$24,434,906.08	$34,184,827.42	$34,184,827.42	$34,184,827.42	$34,184,827.42	$34,184,827.42	$34,184,827.42	$34,184,827.42	$34,184,827.26	$34,184,827.18	$42,712,954.66
Impuestos	$18,991,990.00	$5,567,793.77	$1,760,619.73	$1,166,357.67	$1,166,357.67	$1,166,357.67	$1,166,357.67	$1,166,357.67	$1,166,357.67	$1,166,357.67	$1,166,357.67	$1,166,357.67	$1,166,357.47
Impuestos Sobre los Ingresos	0.00	0.00	0.00	0.00	0.00	0.00	0.00	0.00	0.00	0.00	0.00	0.00	0.00
Impuestos Sobre el Patrimonio	15,918,204.00	5,311,644.96	1,604,470.92	910,208.86	910,208.86	910,208.86	910,208.86	910,208.86	910,208.86	910,208.86	910,208.86	910,208.86	910,208.38
Impuestos Sobre la Producción, el Consumo y las Transacciones	0.00	0.00	0.00	0.00	0.00	0.00	0.00	0.00	0.00	0.00	0.00	0.00	0.00
Impuestos al Comercio Exterior	0.00	0.00	0.00	0.00	0.00	0.00	0.00	0.00	0.00	0.00	0.00	0.00	0.00
Impuestos Sobre Nóminas y Asimilables	0.00	0.00	0.00	0.00	0.00	0.00	0.00	0.00	0.00	0.00	0.00	0.00	0.00
Impuestos Ecológicos	0.00	0.00	0.00	0.00	0.00	0.00	0.00	0.00	0.00	0.00	0.00	0.00	0.00
Accesorios de Impuestos	1,531,321.00	127,610.06	127,610.06	127,610.06	127,610.06	127,610.06	127,610.06	127,610.06	127,610.06	127,610.06	127,610.06	127,610.06	127,610.54
Otros Impuestos	1,542,465.00	128,538.75	128,538.75	128,538.75	128,538.75	128,538.75	128,538.75	128,538.75	128,538.75	128,538.75	128,538.75	128,538.75	128,538.75
Impuestos no Comprendidos en la Ley de Ingresos Vigente, Causados en Ejercicios Fiscales Anteriores Pendientes de Liquidación o Pago	0.00	0.00	0.00	0.00	0.00	0.00	0.00	0.00	0.00	0.00	0.00	0.00	0.00
Cuotas y Aportaciones de Seguridad Social	$0.00	$0.00	$0.00	$0.00	$0.00	$0.00	$0.00	$0.00	$0.00	$0.00	$0.00	$0.00	$0.00
Aportaciones para Fondos de Vivienda	0.00	0.00	0.00	0.00	0.00	0.00	0.00	0.00	0.00	0.00	0.00	0.00	0.00
Cuotas para la Seguridad Social	0.00	0.00	0.00	0.00	0.00	0.00	0.00	0.00	0.00	0.00	0.00	0.00	0.00
Cuotas de Ahorro para el Retiro	0.00	0.00	0.00	0.00	0.00	0.00	0.00	0.00	0.00	0.00	0.00	0.00	0.00
Otras Cuotas y Aportaciones para la Seguridad Social	0.00	0.00	0.00	0.00	0.00	0.00	0.00	0.00	0.00	0.00	0.00	0.00	0.00
Accesorios de Cuotas y Aportaciones de Seguridad Social	0.00	0.00	0.00	0.00	0.00	0.00	0.00	0.00	0.00	0.00	0.00	0.00	0.00
Contribuciones de Mejoras	$74,717.00	$6,226.42	$6,226.42	$6,226.42	$6,226.42	$6,226.42	$6,226.42	$6,226.42	$6,226.42	$6,226.42	$6,226.42	$6,226.42	$6,226.32
Contribuciones de Mejoras por Obras Públicas	74,717.00	6,226.42	6,226.42	6,226.42	6,226.42	6,226.42	6,226.42	6,226.42	6,226.42	6,226.42	6,226.42	6,226.42	6,226.32
Contribuciones de Mejoras no Comprendidas en la Ley de Ingresos Vigente, Causadas en Ejercicios Fiscales Anteriores Pendientes de Liquidación o Pago	0.00	0.00	0.00	0.00	0.00	0.00	0.00	0.00	0.00	0.00	0.00	0.00	0.00
Derechos	$16,383,480.00	$1,365,289.93	$1,365,289.93	$1,365,289.93	$1,365,289.93	$1,365,289.93	$1,365,289.93	$1,365,289.93	$1,365,289.93	$1,365,289.93	$1,365,289.93	$1,365,289.93	$1,365,290.07
Derechos por el Uso, Goce, Aprovechamiento o Explotación de Bienes de Dominio Público	0.00	0.00	0.00	0.00	0.00	0.00	0.00	0.00	0.00	0.00	0.00	0.00	0.00
Derechos a los Hidrocarburos (Derogado)	0.00	0.00	0.00	0.00	0.00	0.00	0.00	0.00	0.00	0.00	0.00	0.00	0.00
Derechos por Prestación de Servicios	10,542,365.00	878,530.35	878,530.35	878,530.35	878,530.35	878,530.35	878,530.35	878,530.35	878,530.35	878,530.35	878,530.35	878,530.35	878,531.15
Otros Derechos	5,747,177.00	478,931.42	478,931.42	478,931.42	478,931.42	478,931.42	478,931.42	478,931.42	478,931.42	478,931.42	478,931.42	478,931.42	478,931.36
Accesorios de Derechos	93,938.00	7,828.16	7,828.16	7,828.16	7,828.16	7,828.16	7,828.16	7,828.16	7,828.16	7,828.16	7,828.16	7,828.16	7,828.34
Derechos no Comprendidos en la Ley de Ingresos Vigente Causados en Ejercicios Fiscales Anteriores Pendientes de Liquidación o Pago	0.00	0.00	0.00	0.00	0.00	0.00	0.00	0.00	0.00	0.00	0.00	0.00	0.00
Productos	$5,792,485.00	$482,707.10	$482,707.10	$482,707.10	$482,707.10	$482,707.10	$482,707.10	$482,707.10	$482,707.10	$482,707.10	$482,707.10	$482,707.10	$482,706.90

LIC. BRENDA CECILIA GUERECA HERNANDEZ PRESIDENTA MUNICIPAL	C.P. SERGIO AMSEL PUENTES DURAN DIRECTOR DE FINANZAS	ING. HECTOR JAVIER MARTINEZ BARRAZA COMISIONADO DE HACIENDA	C.P. ANA LUISA MEJIA MENDOZA CONTRALORA MUNICIPAL

R. AYUNTAMIENTO DE SAN PEDRO COAHUILA
ADMINISTRACION MUNICIPAL
2025 - 2027

Productos	5,792,485.00	482,707.10	482,707.10	482,707.10	482,707.10	482,707.10	482,707.10	482,707.10	482,707.10	482,707.10	482,707.10	482,707.10	482,706.90
CAPITAL	0.00	0.00	0.00	0.00	0.00	0.00	0.00	0.00	0.00	0.00	0.00	0.00	0.00
Productos no Comprendidos en la Ley de Ingresos Vigente Causados en Ejercicios Fiscales Anteriores Pendientes de Liquidacion o Pago	0.00	0.00	0.00	0.00	0.00	0.00	0.00	0.00	0.00	0.00	0.00	0.00	0.00
Aprovechamientos	**$1,959,616.00**	**$163,301.32**	**$163,301.32**	**$163,301.32**	**$163,301.32**	**$163,301.32**	**$163,301.32**	**$163,301.32**	**$163,301.32**	**$163,301.32**	**$163,301.32**	**$163,301.32**	**$163,301.48**
Aprovechamientos	1,959,616.00	163,301.32	163,301.32	163,301.32	163,301.32	163,301.32	163,301.32	163,301.32	163,301.32	163,301.32	163,301.32	163,301.32	163,301.48
Aprovechamientos Patrimoniales	0.00	0.00	0.00	0.00	0.00	0.00	0.00	0.00	0.00	0.00	0.00	0.00	0.00
Accesorios de Aprovechamientos	0.00	0.00	0.00	0.00	0.00	0.00	0.00	0.00	0.00	0.00	0.00	0.00	0.00
Aprovechamientos no Comprendidos en la Ley de Ingresos Vigente, Causados en Ejercicios Fiscales Anteriores Pendientes de Liquidación o Pago	0.00	0.00	0.00	0.00	0.00	0.00	0.00	0.00	0.00	0.00	0.00	0.00	0.00
Ingresos por Venta de Bienes, Prestación de Servicios y Otros Ingresos	**$0.00**	**$0.00**	**$0.00**	**$0.00**	**$0.00**	**$0.00**	**$0.00**	**$0.00**	**$0.00**	**$0.00**	**$0.00**	**$0.00**	**$0.00**
Ingresos por Venta de Bienes y Prestacion de Servicios de Instituciones Públicas de Seguridad Social	0.00	0.00	0.00	0.00	0.00	0.00	0.00	0.00	0.00	0.00	0.00	0.00	0.00
Ingresos por Venta de Bienes y Prestación de Servicios de Empresas Públicas de Estado	0.00	0.00	0.00	0.00	0.00	0.00	0.00	0.00	0.00	0.00	0.00	0.00	0.00
Ingresos por Venta de Bienes y Prestacion de Servicios de Entidades Paraestatales y Fideicomisos No Empresariales y No Financieras	0.00	0.00	0.00	0.00	0.00	0.00	0.00	0.00	0.00	0.00	0.00	0.00	0.00
Ingresos por Venta de Bienes y Prestacion de Servicios de Entidades Paraestatales Empresariales No Financieras con Participacion Estatal Mayoritaria	0.00	0.00	0.00	0.00	0.00	0.00	0.00	0.00	0.00	0.00	0.00	0.00	0.00
Ingresos por Venta de Bienes y Prestación de Servicios de Entidades Paraestatales Empresariales Financieras Monetarias con Participación Estatal Mayoritaria	0.00	0.00	0.00	0.00	0.00	0.00	0.00	0.00	0.00	0.00	0.00	0.00	0.00
Ingresos por Venta de Bienes y Prestación de Servicios de Entidades Paraestatales Empresariales Financieras No Monetarias con Participación Estatal Mayoritaria	0.00	0.00	0.00	0.00	0.00	0.00	0.00	0.00	0.00	0.00	0.00	0.00	0.00
Ingresos por Venta de Bienes y Prestación de Servicios de Fideicomisos Financieros Públicos con Participación Estatal Mayoritaria	0.00	0.00	0.00	0.00	0.00	0.00	0.00	0.00	0.00	0.00	0.00	0.00	0.00
Ingresos por Venta de Bienes y Prestación de Servicios de los Poderes Legislativo y Judicial, y de los Órganos Autónomos	0.00	0.00	0.00	0.00	0.00	0.00	0.00	0.00	0.00	0.00	0.00	0.00	0.00
Otros Ingresos	0.00	0.00	0.00	0.00	0.00	0.00	0.00	0.00	0.00	0.00	0.00	0.00	0.00
Participaciones, Aportaciones, Convenios, Incentivos Derivados de la Colaboración Fiscal y Fondos Distintos de Aportaciones	**$351,322,973.00**	**$12,126,535.34**	**$20,656,761.58**	**$31,000,944.98**	**$31,000,944.98**	**$31,000,944.98**	**$31,000,944.98**	**$31,000,944.98**	**$31,000,944.98**	**$31,000,944.98**	**$31,000,944.82**	**$31,000,944.74**	**$39,528,171.66**
Participaciones	137,667,682.00	11,467,256.84	11,467,256.84	11,467,256.84	11,467,256.84	11,467,256.84	11,467,256.84	11,467,256.84	11,467,256.84	11,467,256.84	11,467,256.84	11,467,256.84	11,467,256.76
Aportaciones	205,768,549.00	0.00	8,527,226.24	18,871,409.64	18,871,409.64	18,871,409.64	18,871,409.64	18,871,409.64	18,871,409.64	18,871,409.64	18,871,409.48	18,871,409.40	27,398,636.40
Convenios	7,947,242.00	662,278.50	662,278.50	662,278.50	662,278.50	662,278.50	662,278.50	662,278.50	662,278.50	662,278.50	662,278.50	662,278.50	662,278.50

LIC. BRENDA CECILIA GUERECA HERNANDEZ PRESIDENTA MUNICIPAL	C.P. SERGIO AMSEL PUENTES DURAN DIRECTOR DE FINANZAS	ING HECTOR JAVIER MARTINEZ BARRAZA COMISIONADO DE HACIENDA	C.P. ANA LUISA MEJIA MENDOZA CONTRALORA MUNICIPAL

R. AYUNTAMIENTO DE SAN PEDRO COAHUILA
ADMINISTRACION MUNICIPAL
2025 - 2027

Incentivos Derivados de la Colaboración Fiscal	0.00	0.00	0.00	0.00	0.00	0.00	0.00	0.00	0.00	0.00	0.00	0.00	0.00
Fondos Distintos de Aportaciones	0.00	0.00	0.00	0.00	0.00	0.00	0.00	0.00	0.00	0.00	0.00	0.00	0.00
Transferencias, Asignaciones, Subsidios y Subvenciones, y Pensiones y Jubilaciones	**$0.00**	**$0.00**	**$0.00**	**$0.00**	**$0.00**	**$0.00**	**$0.00**	**$0.00**	**$0.00**	**$0.00**	**$0.00**	**$0.00**	**$0.00**
Transferencias y Asignaciones	0.00	0.00	0.00	0.00	0.00	0.00	0.00	0.00	0.00	0.00	0.00	0.00	0.00
TRANSFERENCIAS AL RESTO DEL SECTOR PÚBLICO	0.00	0.00	0.00	0.00	0.00	0.00	0.00	0.00	0.00	0.00	0.00	0.00	0.00
Subsidios y Subvenciones	0.00	0.00	0.00	0.00	0.00	0.00	0.00	0.00	0.00	0.00	0.00	0.00	0.00
AYUDAS SOCIALES	0.00	0.00	0.00	0.00	0.00	0.00	0.00	0.00	0.00	0.00	0.00	0.00	0.00
Pensiones y Jubilaciones	0.00	0.00	0.00	0.00	0.00	0.00	0.00	0.00	0.00	0.00	0.00	0.00	0.00
TRANSFERENCIAS A FIDEICOMISOS, MANDATOS Y ANÁLOGOS	0.00	0.00	0.00	0.00	0.00	0.00	0.00	0.00	0.00	0.00	0.00	0.00	0.00
Transferencias del Fondo Mexicano del Petróleo para la Estabilización y el Desarrollo	0.00	0.00	0.00	0.00	0.00	0.00	0.00	0.00	0.00	0.00	0.00	0.00	0.00
Ingresos Derivados de Financiamientos	**$0.00**	**$0.00**	**$0.00**	**$0.00**	**$0.00**	**$0.00**	**$0.00**	**$0.00**	**$0.00**	**$0.00**	**$0.00**	**$0.00**	**$0.00**
Endeudamiento Interno	0.00	0.00	0.00	0.00	0.00	0.00	0.00	0.00	0.00	0.00	0.00	0.00	0.00
Endeudamiento Externo	0.00	0.00	0.00	0.00	0.00	0.00	0.00	0.00	0.00	0.00	0.00	0.00	0.00
Financiamiento Interno	0.00	0.00	0.00	0.00	0.00	0.00	0.00	0.00	0.00	0.00	0.00	0.00	0.00

10. Información sobre la Deuda y el Reporte Analítico de la Deuda Según inciso a) y b)

El municipio no cuenta con deuda con Instituciones de Crédito.

LIC. BRENDA CECILIA GUERECA HERNANDEZ PRESIDENTA MUNICIPAL	C.P. SERGIO AMSEL PUENTES DURAN DIRECTOR DE FINANZAS	ING HECTOR JAVIER MARTINEZ BARRAZA COMISIONADO DE HACIENDA	C.P. ANA LUISA MEJIA MENDOZA CONTRALORA MUNICIPAL

11. Calificaciones otorgadas

Se cuenta con constancia expedida por BANOBRAS, S.N.C., donde se acredita al Municipio San Pedro que ha terminado su obligación crediticia con fecha del 05 de enero 2023 No. Oficio 205000/COAH-007/2023.

12. Proceso de Mejora

a) El Municipio aplica las Políticas de control interno basadas en el manual de operaciones del R. Ayuntamiento de San Pedro.

b) El Municipio no cuenta con la información de medidas de desempeño financiero, metas y alcance.

13. Información por Segmentos

El Municipio de San Pedro cuenta con información financiera segmentada por departamentos los cuales realizan actividades y operaciones específicas en este ente público, que nos permiten entender el desempeño y evaluar mejor los riesgos y beneficios del mismo, y entenderlo como, un todo y sus partes.

14. Eventos Posteriores al Cierre.

En el periodo que se informa no se presentan eventos posteriores al cierre del mismo, que modifiquen los registros de los Estados Financieros.

15. Partes Relacionadas

El Municipio San Pedro, manifiesta que no existe partes relacionadas que pudieran ejercer influencia significativa sobre la toma de decisiones financieras y operativas.

16. Responsabilidad sobre la Presentación Razonable de la Información Contable

La información contable cuenta con la leyenda indicada.

Bajo protesta de decir verdad declaramos que los Estados Financieros y sus Notas, son razonablemente correctos y son responsabilidad del emisor.

LIC. BRENDA CECILIA GUERECA HERNANDEZ PRESIDENTA MUNICIPAL	C.P. SERGIO AMSEL PUENTES DURAN DIRECTOR DE FINANZAS	ING HECTOR JAVIER MARTINEZ BARRAZA COMISIONADO DE HACIENDA	C.P. ANA LUISA MEJIA MENDOZA CONTRALORA MUNICIPAL

R. AYUNTAMIENTO DE SAN PEDRO, COAHUILA
TERCER TRIMESTRE DE 2026

I. Información contable

p) Notas de desglose a los estados financieros.

R. AYUNTAMIENTO DE SAN PEDRO COAHUILA
ADMINISTRACION MUNICIPAL
2025 - 2027

Los Estados Financieros del Municipio de San Pedro, Coahuila, proveen de información acerca de la situación financiera y los resultados de la gestión sobre el ejercicio de la Ley de ingresos y del Presupuesto de Egresos 2026 a los principales usuarios de la misma, al Congreso del Estado de Coahuila de Zaragoza y a la ciudadanía en general.

De conformidad con lo establecido en la Ley General de Contabilidad Gubernamental (LGCG), y la normatividad Emitida por el Consejo Nacional de Amortización Contable (CONAC), se presentan las Notas de Desglose a los Estados Financieros de este Municipio.

NOTAS DE DESGLOSE A LOS ESTADOS FINANCIEROS

INFORME DE AVANCE DE GESTION FINANCIERA CORRESPONDIENTE AL TERCER TRIMESTRE DEL EJERCICIO FISCAL 2026

LIC. BRENDA CECILIA GUERECA HERNANDEZ PRESIDENTA MUNICIPAL	LIC.SERGIO AMSEL PUENTES DURAN DIRECTOR DE FINANZAS	ING.HECTOR JAVIER MARTINEZ BARRAZA COMISIONADO DE HACIENDA	C.P. ANA LUISA MEJIA MENDOZA CONTRALORA MUNICIPAL

R. AYUNTAMIENTO DE SAN PEDRO COAHUILA
ADMINISTRACION MUNICIPAL
2025 - 2027

I) NOTAS AL ESTADO DE ACTIVIDADES

INGRESOS DE GESTION
EA1 -Ingresos de Gestión
Del 01 de Julio al 30 de Septiembre del 2026

CUENTA	DESCRIPCIÓN	MONTO
411	Impuestos	$3,797,572.06
412	Cuotas y Aportaciones de Seguridad Social	$0.00
413	Contribuciones de Mejoras	$3,595.00
414	Derechos	$3,052,640.18
415	Productos	$848,153.44
416	Aprovechamientos	$683,396.45
417	Ingresos por Venta de Bienes y Prestación de Servicios	$0.00

41	Total Ingresos de Gestión	$8,385,357.13

EA1 -INGRESOS DE GESTIÓN ACUMULATIVA

Del 01 de Enero al 30 de Septiembre de 2026

CUENTA	DESCRIPCIÓN	MONTO
411	Impuestos	$18,848,044.87
412	Cuotas y Aportaciones de Seguridad Social	$0.00
413	Contribuciones de Mejoras	$28,760.00
414	Derechos	$13,119,439.46
415	Productos	$1,834,556.04
416	Aprovechamientos	$2,109,903.01
417	Ingresos por Venta de Bienes y Prestación de Servicios	$0.00

41	Total Ingresos de Gestión	$35,940,703.38

LIC. BRENDA CECILIA GUERECA HERNANDEZ PRESIDENTA MUNICIPAL	LIC.SERGIO AMSEL PUENTES DURAN DIRECTOR DE FINANZAS	ING.HECTOR JAVIER MARTINEZ BARRAZA COMISIONADO DE HACIENDA	C.P. ANA LUISA MEJIA MENDOZA CONTRALORA MUNICIPAL

R. AYUNTAMIENTO DE SAN PEDRO COAHUILA
ADMINISTRACION MUNICIPAL
2025 - 2027

EA2 -PARTICIPACIONES Y APORTACIONES
Del 01 de Julio al 30 de Septiembre de 2026

CUENTA	DESCRIPCIÓN	MONTO
421	Participaciones, Aportaciones, Convenios, Incentivos Derivados de la Colaboración Fiscal y Fondos Distintos de Aportaciones	$103,420,590.59
4211	Participaciones	$39,227,515.00
4212	Aportaciones	$61,562,269.59
4213	Convenios	$2,630,806.00
4214	Incentivos Derivados de la Colaboración Fiscal	$0.00
4215	Fondos Distintos de Aportaciones	$0.00
422	Transferencias, Asignaciones, Subsidios y Subvenciones, y Pensiones y Jubilaciones	$0.00
4221	Transferencias y Asignaciones	$0.00
4223	Subsidios y Subvenciones	$0.00
4225	Pensiones y Jubilaciones	$0.00
4227	Transferencias del Fondo Mexicano del Petróleo para la Estabilización y el Desarrollo	$0.00

42	**Total Participaciones, Aportaciones, Convenios, Incentivos Derivados de la Colaboración Fiscal, Fondos Distintos de Aportaciones, Transferencias, Asignaciones, Subsidios y Subvenciones, y Pensiones y Jubilaciones**	**$103,420,590.59**

EA2 -PARTICIPACIONES Y APORTACIONES
Acumulado
Del 01 de Enero al 30 de Septiembre de 2026

CUENTA	DESCRIPCIÓN	MONTO
421	Participaciones, Aportaciones, Convenios, Incentivos Derivados de la Colaboración Fiscal y Fondos Distintos de Aportaciones	$323,042,942.69
4211	Participaciones	$130,175,267.32
4212	Aportaciones	$184,686,931.57
4213	Convenios	$8,180,743.80
4214	Incentivos Derivados de la Colaboración Fiscal	$0.00
4215	Fondos Distintos de Aportaciones	$0.00
422	Transferencias, Asignaciones, Subsidios y Subvenciones, y Pensiones y Jubilaciones	$0.00
4221	Transferencias y Asignaciones	$0.00
4223	Subsidios y Subvenciones	$0.00
4225	Pensiones y Jubilaciones	$0.00
4227	Transferencias del Fondo Mexicano del Petróleo para la Estabilización y el Desarrollo	$0.00

42	**Total Participaciones, Aportaciones, Convenios, Incentivos Derivados de la Colaboración Fiscal, Fondos Distintos de Aportaciones, Transferencias, Asignaciones, Subsidios y Subvenciones, y Pensiones y Jubilaciones**	**$323,042,942.69**

3

LIC. BRENDA CECILIA GUERECA HERNANDEZ PRESIDENTA MUNICIPAL	LIC.SERGIO AMSEL PUENTES DURAN DIRECTOR DE FINANZAS	ING.HECTOR JAVIER MARTINEZ BARRAZA COMISIONADO DE HACIENDA	C.P. ANA LUISA MEJIA MENDOZA CONTRALORA MUNICIPAL

R. AYUNTAMIENTO DE SAN PEDRO COAHUILA
ADMINISTRACION MUNICIPAL
2025 - 2027

NOTAS AL ESTADO DE SITUACION FINANCIERA
ACTIVO
ESF 01 EFECTIVO Y EQUIVALENTE
al 30 de Septiembre del 2026

Los Ingresos y Otros beneficios recaudados por el Municipio de San Pedro, Coahuila por el ejercicio fiscal que termino el 30 de Septiembre de 2026, se integra de la siguiente manera:

CUENTA	DESCRIPCIÓN	SALDO FINAL
11	Activo Circulante	$90,579,411.17
111	Efectivo y Equivalentes	$49,842,668.60
1111	Efectivo	$0.00
11111	Caja	$0.00
11112	Fondos Fijos De Caja	$0.00
1111208	Fondos Fijos De Caja - Empleados	$0.00
1112	Bancos/Tesorería	$36,064,277.49
11121	Bancos Moneda Nacional	$36,064,277.49
1112102	Bancos Moneda Nacional - Bancos	$0.00
1112104	Bancos Moneda Nacional - Contribuyentes	$0.00
1112105	Bancos Moneda Nacional - Cuentas Bancarias	$36,064,277.49
1112105	CB0124 - BANCOMER 159469885 INFRA 2008	$0.00
1112105	CB0132 - BANCOMER 00164081110 INFRA 2009	$63,325.10
1112105	CB0142 - BANCOMER 0171079298 INFRAESTRUCTURA 2010	$125,974.49
1112105	CB0147 - BANCOMER 0174659481 ADQ ACT PROD 2010	$49,020.10
1112105	CB0156 - BANCOMER 0180218030 INFRA 2011	$243,959.58
1112105	CB0170 - BANCOMER 0189079068 INFRAESTRUCTURA 2012	$197,492.07
1112105	CB0182 - BANAMEX 7005-1316817 FORTA 2013	$101,994.04
1112105	CB0195 - BANAMEX 7005-7001672 PRESTAMO	$9,731.03
1112105	CB0197 - BANAMEX 7006-4679056 SUELDOS 2014	$1,419.74
1112105	CB0198 - BANAMEX 7006-4679072 INFRA 2014	$1.81
1112105	CB0199 - BANAMEX 7006-4679064 FORTA 2014	$0.75
1112105	CB0223 - BANAMEX 7007-7026604 CONTINGENCIAS 2 2014	$138,283.08
1112105	CB0251 - BANAMEX 7009-8998217 CONTINGENCIAS 2015 (B)	$46,848.35
1112105	CB0252 - BANAMEX 7009-0871402 HABITAT 2015	$225,235.13
1112105	CB0256 - BANAMEX 7009-3145249 HABITAT MUNICIPAL 2015	$11,356.35
1112105	CB0271 - BANAMEX 7011-4086892 HABITAT MUNICIPAL 2016	$2,405.17
1112105	CB0280 - BANAMEX 7011-1235315 HABITAT FEDERAL 2016	$35,701.87
1112105	CB0292 - BANAMEX 7011-8739831 FORTALECE 2017	$121,583.26
1112105	CB0293 - BANAMEX 7012-0841597 FOTALECE B 2017	$93,523.58
1112105	CB0309 - BANAMEX 7012-7904268 BANCO DE MATERIALES 20	$1,076.08

LIC. BRENDA CECILIA GUERECA HERNANDEZ	LIC.SERGIO AMSEL PUENTES DURAN	ING.HECTOR JAVIER MARTINEZ BARRAZA	C.P. ANA LUISA MEJIA MENDOZA
PRESIDENTA MUNICIPAL	DIRECTOR DE FINANZAS	COMISIONADO DE HACIENDA	CONTRALORA MUNICIPAL

R. AYUNTAMIENTO DE SAN PEDRO COAHUILA
ADMINISTRACION MUNICIPAL
2025 - 2027

1112105	CB0311 - BANAMEX 7013-3377733 FONDO MINERO REHAB PAV	$1,148.30
1112105	CB0327 - BANAMEX 7014-483905 SUELDOS 2020	$98,562.00
1112105	CB0337 - BANAMEX 7014-6568252 REC PROPIOS 2021	$32,869.30
1112105	CB0343 - BANAMEX 7015-861274 REC PROPIOS 2022	$218,249.90
1112105	CB0346 - BANAMEX 7015-518499 FORTALECIMIENTO 2022	$0.00
1112105	CB0347 - BANAMEX 7015-1060208 SUELDOS 2022	$68,521.28
1112105	CB0350 - BANAMEX 7015-1423807 CONCENTRADORA PROPIOS	$0.00
1112105	CB0351 - BANAMEX 111483396 INV CONCENTRADORA PROPIOS	$0.00
1112105	CB0354 - BANCOMER 0119606025 INGRESOS PROPIOS 2022	$131,688.27
1112105	CB0358 - BANAMEX 7015-5615158 INFRAESTRUCTURA 2023	$2.03
1112105	CB0364 - BANAMEX 7016-1526809 PROGRAMA REVUPE 2023	$0.69
1112105	CB0365 - BANAMEX 7016-6046627 ISR PARTICIPABLE 2024	$904.34
1112105	CB0367 - BANAMEX 7016-5992529 FAISMDF 2024	$19.30
1112105	CB0368 - BANAMEX 7016-5992510 FORTAMUN 2024	$9.71
1112105	CB0371 - BANCOMER 20262719347 INV PROPIOS BANCOMER	$0.00
1112105	CB0373 - BANAMEX 7016-6156708 REVUPE 2024	$0.00
1112105	CB0374 - BANORTE 1300154949 INGRESOS PROPIOS 2025	-$1,000.00
1112105	CB0375 - BANORTE 1300153773 CONCENTRADORA PROPIOS	-$1,380.87
1112105	CB0376 - BANORTE 1300150996 REC PROPIOS 2025	-$3,773.96
1112105	CB0377 - BANORTE 1300152525 SUELDOS 2025	$1,480,087.36
1112105	CB0378 - BANORTE 1300157043 FAISMDF 2025	$0.00
1112105	CB0379 - BANORTE 1300160838 ISR PARTICIPABLE 2025	$187,233.81
1112105	CB0380 - BANORTE 1300155946 PARTICIPACIONES FEDERALES 2025	$0.00
1112105	CB0381 - BANORTE 1300159917 REVUPE 2025	$101.00
1112105	CB0382 - BANORTE 1300159092 FORTAMUN 2025	$8,120.02
1112105	CB0383 - BANAMEX 7017-1918403 SUELDOS 2025	$29,669.96
1112105	CB0384 - BANAMEX 7017-922016 RECURSOS PROPIOS 2025	-$43,244.53
1112105	CB0388 - BANORTE 1350248674 FORTAMUN 2026	$10,637,730.46
1112105	CB0389 - BANORTE 1350248665 FAISMDF 2026	$21,068,466.66
1112105	CB0390 - BANORTE BANORTE 1350248704 SUELDOS 2026	$0.00
1112105	CB0391 - BANORTE BANORTE 1350248692 PARTICIPACIONES 2026	$195.32
1112105	CB0392 - BANORTE ISR PART 2026 1350248731	$594,171.75
1112105	CB0393 - BANORTE REC. PROP. 2026 1350248713	$71,946.67
1112105	CB0395 - BANORTE 0511413160 INV FAISMDF2026	$0.00
1112105	CB0396 - BANORTE 0511413335 INV PARTICIPACIONES2026	$0.00
1112105	CB0398 - BANCOMER 0127917171 CONCENTRADORA 26	$15,047.14
1112106	Bancos Moneda Nacional - Dependencias Externas	$0.00
1112106	DE0009 - SISTEMA MUNICIPAL DE AGUAS Y SANEAMIENTO DE SAN PEDRO	$0.00
1112110	Bancos Moneda Nacional - Otros	$0.00
1112110	OT0009 - PRESIDENCIA MPAL. DE SAN PEDRO	$0.00
1112112	Bancos Moneda Nacional - Proveedores	$0.00
1112115	Bancos Moneda Nacional - Departamentos	$0.00
1112115	DEP0101 - PRESIDENCIA	$0.00
1112117	Bancos Moneda Nacional - Cajas De Ingresos	$0.00

LIC. BRENDA CECILIA GUERECA HERNANDEZ PRESIDENTA MUNICIPAL	LIC.SERGIO AMSEL PUENTES DURAN DIRECTOR DE FINANZAS	ING.HECTOR JAVIER MARTINEZ BARRAZA COMISIONADO DE HACIENDA	C.P. ANA LUISA MEJIA MENDOZA CONTRALORA MUNICIPAL

R. AYUNTAMIENTO DE SAN PEDRO COAHUILA
ADMINISTRACION MUNICIPAL
2025 - 2027

11122	Bancos Moneda Extranjera	$0.00
1113	Bancos/Dependencias y Otros	$0.00
11131	Bancos Moneda Nacional	$0.00
11132	Bancos Moneda Extranjera	$0.00
1114	Inversiones Temporales (Hasta 3 meses)	$13,716,421.28
11141	Inversiones En Moneda Nacional Cp	$13,716,421.28
1114105	Inversiones En Moneda Nacional Cp - Cuentas Bancarias	$13,716,421.28
1114105	CB0201 - BANAMEX 7955720550 INV SUELDOS	$229.55
1114105	CB0351 - BANAMEX 111483396 INV CONCENTRADORA PROPIOS	$6.25
1114105	CB0371 - BANCOMER 20262719347 INV PROPIOS BANCOMER	$933,023.88
1114105	CB0389 - BANORTE 1350248665 FAISMDF 2026	$0.00
1114105	CB0394 - BANORTE 0511412857 INV FORTAMUN2026	$100.80
1114105	CB0395 - BANORTE 0511413160 INV FAISMDF2026	$100.80
1114105	CB0396 - BANORTE 0511413335 INV PARTICIPACIONES2026	$100.80
1114105	CB0397 - BANORTE 0511413322 INV ISR PARTICIPABLE	$100.80
1114105	CB0399 - BANCOMER 2068308195 INV CONCENTRADORA 26	$12,782,758.40
11142	Inversiones En Moneda Extranjera Cp	$0.00
1115	Fondos con Afectación Específica	$0.00
11151	Fondo Destinado A Operaciones No Recurrentes	$0.00
1116	Depósitos de Fondos de Terceros en Garantía y/o Administración	$61,969.83
11161	Depósitos En Garantía	$61,969.83
1116112	Depósitos En Garantía - Proveedores	$18,189.83
1116112	PR1286 - SALVADOR ALFONSO DE LA O GONZALEZ	$14,450.00
1116112	PR1296 - JULIA MONSERRAT ALANIS MUÑIZ	$3,739.83
1116114	Depósitos En Garantía - Rentas	$43,780.00
1116114	RE0013 - ALICIA DORANTES CEPEDA	$9,540.00
1116114	RE0015 - RAFAEL HERNANDEZ FLORES	$4,240.00
1116114	RE0018 - MAYELA RENDON PICAZO	$30,000.00
11162	Depósitos En Administración	$0.00
11163	Depósitos Contingentes	$0.00
11164	Depósito De Fondos, Fideicomisos, Mandatos Y Análogo	$0.00
11169	Otros Depósitos De Fondos De Terceros	$0.00
1119	Otros Efectivos y Equivalentes	$0.00

1	Total ACTIVO	$554,681,377.91

La relación de cuentas bancarias refleja saldos que corresponden a remanentes de fondos federales de ejercicios anteriores y que están pendientes de reintegrar a la Tesorería de la Federación.

LIC. BRENDA CECILIA GUERECA HERNANDEZ PRESIDENTA MUNICIPAL	LIC.SERGIO AMSEL PUENTES DURAN DIRECTOR DE FINANZAS	ING.HECTOR JAVIER MARTINEZ BARRAZA COMISIONADO DE HACIENDA	C.P. ANA LUISA MEJIA MENDOZA CONTRALORA MUNICIPAL

R. AYUNTAMIENTO DE SAN PEDRO COAHUILA
ADMINISTRACION MUNICIPAL
2025 - 2027

ESF 02 DERECHOS A RECIBIR EFECTIVO Y EQUIVALENTES Y BIENES O SERVICIOS A RECIBIR al 30 de Septiembre del 2026

CUENTA	DESCRIPCIÓN	SALDO FINAL
1121	Inversiones Financieras de Corto Plazo	$0.00
1122	Cuentas por Cobrar a Corto Plazo	$85,800.48
1123	Deudores Diversos por Cobrar a Corto Plazo	$751,716.95
1124	Ingresos por Recuperar a Corto Plazo	$0.00
1125	Deudores por Anticipos de la Tesorería a Corto Plazo	$0.00
1126	Préstamos Otorgados a Corto Plazo	$39,899,225.14
1129	Otros Derechos a Recibir Efectivo o Equivalentes a Corto Plazo	$0.00

112	Derechos a Recibir Efectivo o Equivalentes	$40,736,742.57

ESF 03 DEUDORES DIVERSOS al 30 de Septiembre del 2026

CUENTA	DESCRIPCIÓN	SALDO FINAL
1123	Deudores Diversos por Cobrar a Corto Plazo	$751,716.95
11231	Deudores Morosos Por Cobrar A Cp	$0.00
11239	Otros Deudores Diversos Por Cobrar A Cp	$751,716.95

LIC. BRENDA CECILIA GUERECA HERNANDEZ PRESIDENTA MUNICIPAL	LIC.SERGIO AMSEL PUENTES DURAN DIRECTOR DE FINANZAS	ING.HECTOR JAVIER MARTINEZ BARRAZA COMISIONADO DE HACIENDA	C.P. ANA LUISA MEJIA MENDOZA CONTRALORA MUNICIPAL

R. AYUNTAMIENTO DE SAN PEDRO COAHUILA
ADMINISTRACION MUNICIPAL
2025 - 2027

ESF 4 BIENES DISPONIBLES PARA SU TRANSFORMACIÓN O CONSUMO (inventarios)
al 30 de Septiembre del 2026

CUENTA	METODO DE VALUACION	MONTO
1141	Inventario de Mercancías para Venta	$0.00
1142	Inventario de Mercancías Terminadas	$0.00
1143	Inventario de Mercancías en Proceso de Elaboración	$0.00
1144	Inventario de Materias Primas, Materiales y Suministros para Producción	$0.00
1145	Bienes en Tránsito	$0.00

114	Inventarios	$0.00

¨Esta nota no aplica al municipio, ya que no realizo operaciones que afecten a estas cuentas¨

ESF 5 ALMACENES
al 30 de Septiembre del 2026

CUENTA	METODO DE VALUACION	MONTO
115	Almacenes	$0.00
1151	Almacén de Materiales y Suministros de Consumo	$0.00

"Esta nota no aplica al municipio, ya que no realizo operaciones que afecten a estas cuentas."

LIC. BRENDA CECILIA GUERECA HERNANDEZ PRESIDENTA MUNICIPAL	LIC.SERGIO AMSEL PUENTES DURAN DIRECTOR DE FINANZAS	ING.HECTOR JAVIER MARTINEZ BARRAZA COMISIONADO DE HACIENDA	C.P. ANA LUISA MEJIA MENDOZA CONTRALORA MUNICIPAL

R. AYUNTAMIENTO DE SAN PEDRO COAHUILA
ADMINISTRACION MUNICIPAL
2025 - 2027

INVERSIONES FINANCIERAS
ESF 6 Fideicomisos, Mandatos, Contratos Análogos
al 30 de Septiembre del 2026

CUENTA	DESCRIPCIÓN	MONTO
(En Blanco)		$0.00
		$0.00

"Esta nota no aplica al municipio, ya que no realizo operaciones que afecten a estas cuentas."

ESF 7 INVERSIONES FINANCIERAS
al 30 de Septiembre del 2026

CUENTA	DESCRIPCIÓN	MONTO
(En Blanco)		$0.00
		$0.00

"Esta nota no aplica al municipio, ya que no realizo operaciones que afecten a estas cuentas."

LIC. BRENDA CECILIA GUERECA HERNANDEZ PRESIDENTA MUNICIPAL	LIC.SERGIO AMSEL PUENTES DURAN DIRECTOR DE FINANZAS	ING.HECTOR JAVIER MARTINEZ BARRAZA COMISIONADO DE HACIENDA	C.P. ANA LUISA MEJIA MENDOZA CONTRALORA MUNICIPAL

R. AYUNTAMIENTO DE SAN PEDRO COAHUILA
ADMINISTRACION MUNICIPAL
2025 - 2027

BIENES MUEBLES, INMUEBLES E INTANGIBLES
ESF 8 Bienes inmuebles y Muebles
al 30 de Septiembre del 2026

CUENTA	DESCRIPCIÓN	SALDO INICIAL	SALDO FINAL	FLUJO
1231	Terrenos	$7,827,600.15	$7,827,600.15	$0.00
1232	Viviendas	$0.00	$0.00	$0.00
1233	Edificios no Habitacionales	$307,068,867.61	$307,068,867.61	$0.00
1234	Infraestructura	$0.00	$0.00	$0.00
1235	Construcciones en Proceso en Bienes de Dominio Público	$0.00	$0.00	$0.00
1236	Construcciones en Proceso en Bienes Propios	$98,538,387.71	$177,604,577.57	$79,066,189.86
1239	Otros Bienes Inmuebles	$388,079.95	$388,079.95	$0.00
124	Bienes Muebles	$91,130,460.23	$94,426,555.14	$3,296,094.91
1241	Mobiliario y Equipo de Administración	$13,770,720.31	$14,495,624.05	$724,903.74
1242	Mobiliario y Equipo Educacional y Recreativo	$850,644.97	$884,864.97	$34,220.00
1243	Equipo e Instrumental Médico y de Laboratorio	$404,294.95	$404,294.95	$0.00
1244	Vehículos y Equipo de Transporte	$62,318,242.15	$64,689,501.64	$2,371,259.49
1245	Equipo de Defensa y Seguridad	$1,321,273.11	$1,321,273.11	$0.00
1246	Maquinaria, Otros Equipos y Herramientas	$12,204,764.44	$12,370,476.12	$165,711.68
1247	Colecciones, Obras de Arte y Objetos Valiosos	$260,520.30	$260,520.30	$0.00
1248	Activos Biológicos	$0.00	$0.00	$0.00
125	Activos Intangibles	$15,296.60	$15,296.60	$0.00
1251	Software	$15,296.60	$15,296.60	$0.00
1252	Patentes, Marcas y Derechos	$0.00	$0.00	$0.00
1253	Concesiones y Franquicias	$0.00	$0.00	$0.00
1254	Licencias	$0.00	$0.00	$0.00
1259	Otros Activos Intangibles	$0.00	$0.00	$0.00
126	Depreciación, Deterioro y Amortización Acumulada de Bienes	-$114,913,741.62	-$123,238,353.85	-$8,324,612.23
1261	Depreciación Acumulada de Bienes Inmuebles	-$79,501,189.36	-$84,624,241.90	-$5,123,052.54
1262	Depreciación Acumulada de Infraestructura	$0.00	$0.00	$0.00
1263	Depreciación Acumulada de Bienes Muebles	-$35,412,285.76	-$38,613,845.45	-$3,201,559.69
1264	Deterioro Acumulado de Bienes	$0.00	$0.00	$0.00
1265	Amortización Acumulada de Activos Intangibles	-$266.50	-$266.50	$0.00
127	Activos Diferidos	$0.00	$0.00	$0.00
1271	Estudios, Formulación y Evaluación de Proyectos	$0.00	$0.00	$0.00
1272	Derechos Sobre Bienes en Régimen de Arrendamiento Financiero	$0.00	$0.00	$0.00

10

LIC. BRENDA CECILIA GUERECA HERNANDEZ PRESIDENTA MUNICIPAL	LIC.SERGIO AMSEL PUENTES DURAN DIRECTOR DE FINANZAS	ING.HECTOR JAVIER MARTINEZ BARRAZA COMISIONADO DE HACIENDA	C.P. ANA LUISA MEJIA MENDOZA CONTRALORA MUNICIPAL

R. AYUNTAMIENTO DE SAN PEDRO COAHUILA
ADMINISTRACION MUNICIPAL
2025 - 2027

1273	Gastos Pagados por Adelantado a Largo Plazo	$0.00	$0.00	$0.00
1274	Anticipos a Largo Plazo	$0.00	$0.00	$0.00
1275	Beneficios al Retiro de Empleados Pagados por Adelantado	$0.00	$0.00	$0.00
1279	Otros Activos Diferidos	$0.00	$0.00	$0.00
128	Estimación por Pérdida o Deterioro de Activos no Circulantes	$0.00	$0.00	$0.00
1281	Estimaciones por Pérdida de Cuentas Incobrables de Documentos por Cobrar a Largo Plazo	$0.00	$0.00	$0.00
1282	Estimaciones por Pérdida de Cuentas Incobrables de Deudores Diversos por Cobrar a Largo Plazo	$0.00	$0.00	$0.00
1283	Estimaciones por Pérdida de Cuentas Incobrables de Ingresos por Cobrar a Largo Plazo	$0.00	$0.00	$0.00
1284	Estimaciones por Pérdida de Cuentas Incobrables de Préstamos Otorgados a Largo Plazo	$0.00	$0.00	$0.00
1289	Estimaciones por Pérdida de Otras Cuentas Incobrables a Largo Plazo	$0.00	$0.00	$0.00
129	Otros Activos no Circulantes	$9,343.57	$9,343.57	$0.00
1291	Bienes en Concesión	$0.00	$0.00	$0.00
1292	Bienes en Arrendamiento Financiero	$0.00	$0.00	$0.00
1293	Bienes en Comodato	$9,343.57	$9,343.57	$0.00

123	Bienes Inmuebles, Infraestructura y Construcciones en Proceso	$413,822,935.42	$492,889,125.28	$79,066,189.86

- El método de depreciación que aplica este municipio es el lineal y el criterio de aplicación de acuerdo a la normativa del CONAC.
- La depreciación acumulada de los ejercicios anteriores a 2016, no ha sido calculada y registrada en los Estados Financieros.
- En relación a las características significativas del estado en que se encuentran el activo. Los bienes se encuentran en condiciones normales de depreciación

LIC. BRENDA CECILIA GUERECA HERNANDEZ PRESIDENTA MUNICIPAL	LIC.SERGIO AMSEL PUENTES DURAN DIRECTOR DE FINANZAS	ING.HECTOR JAVIER MARTINEZ BARRAZA COMISIONADO DE HACIENDA	C.P. ANA LUISA MEJIA MENDOZA CONTRALORA MUNICIPAL

R. AYUNTAMIENTO DE SAN PEDRO COAHUILA
ADMINISTRACION MUNICIPAL
2025 - 2027

TABLA DE AMORTIZACION DE ACTIVOS

Cuenta	Cuenta	Concepto	Años de vida util	% de depreciación anual
123	1.2.3	BIENES INMUEBLES, INFRAESTRUCTURA Y CONSTRUCCIONES EN PROCESO		
1.2.3.2	1232	Viviendas	50	2.00%
1.2.3.3	1.2.3.3	Edificios no Habitacionales	30	3.30%
1234	1.2.3.4	Infraestructura	25	4.00%
1239	1.2.3.9	Otros Bienes Inmuebles	20	5.00%
124	1.2.4	BIENES MUEBLES		
1241	1.2.4.1	Mobiliario y Equipo de Administración		
12411	1.2.4.1.1	Muebles de Oficina y Estantería	10	10.00%
12412	1.2.4.1.2	Muebles, Excepto de Oficina y Estantería	10	10.00%
12413	1.2.4.1.3	Equipo de cómputo y de Tecnologías de la Información	3	33.30%
12419	.1.2.4.1.9	Otros Mobiliarios y Equipos de Administración	10	10.00%
1242	1.2.4.2	Mobiliario y Equipo Educacional y Recreativo		
12421	1.2.4.2.1	Equipos y Aparatos Audiovisuales	3	33.30%
12422	1.2.4.2.2	Aparatos Deportivos	5	20.00%
12423	1.2.4.2.3	Cámaras Fotográficas y de video	3	33.30%
12429	1.2.4.2.9	Otro mobiliario y Equipo educacional y recreativo	5	20.00%
1243	1.2.4.3	Equipo e instrumental médico y de laboratorio		
12431	1.2.4.3.1	equipo médico y de laboratorio	5	20.00%
12432	1.2.4.3.2	instrumental médico y de laboratorio	5	20.00%
1244	1.2.4.4	equipo de trasporte		
12441	1.2.4.4.1	automóviles y equipo terrestre	5	20.00%
12442	1.2.4.4.2	carrocerías y remolques	5	20.00%
12443	1.2.4.4.3	equipo aeroespacial	5	20.00%
12444	1.2.4.4.4	equipo ferroviario	5	20.00%
12445	1.2.4.4.5	embarcaciones	5	20.00%
12449	1.2.4.4.9	otros equipos de transporte	5	20.00%
1245	1.2.4.5	equipo de defensa y seguridad	*	*%
1246	1.2.4.6	maquinaria. Otros equipos y herramientas		
12461	1.2.4.6.1	maquinaria y equipo agropecuario	10	10.00%
12462	1.2.4.6.2	maquinaria y equipo industrial	10	10.00%
12463	1.2.4.6.3	maquinaria y equipo de construcción		
12464	1.2.4.6.4	sistema de aire acondicionado, calefacción y de refrigeración industrial y comercial	10	10.00%
12465	1.2.4.6.5	equipo de comunicación y telecomunicación	10	10.00%

12

LIC. BRENDA CECILIA GUERECA HERNANDEZ PRESIDENTA MUNICIPAL	LIC.SERGIO AMSEL PUENTES DURAN DIRECTOR DE FINANZAS	ING.HECTOR JAVIER MARTINEZ BARRAZA COMISIONADO DE HACIENDA	C.P. ANA LUISA MEJIA MENDOZA CONTRALORA MUNICIPAL

R. AYUNTAMIENTO DE SAN PEDRO COAHUILA
ADMINISTRACION MUNICIPAL
2025 - 2027

12466	1.2.4.6.6	equipos de generación eléctrica, aparatos y accesorios eléctricos	10	10.00%
12467	1.2.4.6.7	herramientas y máquinas-herramienta	10	10.00%
12469	1.2.4.6.9	otros quipos	10	10.00%
1248	1.2.4.8	activos biológicos		
12481	1.2.4.8.1	bovinos	5	20.00%
12482	1.2.4.8.2	porcinos	5	20.00%
12483	1.2.4.8.3	aves	5	20.00%
12484	1.2.4.8.4	ovinos y caprinos	5	20.00%
12485	1.2.4.8.5	peces y acuicultura	5	20.00%
12486	1.2.4.8.6	Equinos	5	20.00%
12487	1.2.4.8.7	especies menores y de zoológico	5	20.00%
12488	1.2.4.8.8	árboles y plantas	5	20.00%
12489	1.2.4.8.9	otros activos biológicos.	5	20.00%

ESF 9 ACTIVOS INTANGIBLES
al 30 de Septiembre del 2026

Cuenta	Descripción	Saldo Inicial	Saldo Final	Flujo
1251	Software	$15,296.60	$15,296.60	$0.00
1252	Patentes, Marcas y Derechos	$0.00	$0.00	$0.00
1253	Concesiones y Franquicias	$0.00	$0.00	$0.00
1254	Licencias	$0.00	$0.00	$0.00
1259	Otros Activos Intangibles	$0.00	$0.00	$0.00

125	Activos Intangibles	$15,296.60	$15,296.60	$0.00

LIC. BRENDA CECILIA GUERECA HERNANDEZ
PRESIDENTA MUNICIPAL

LIC.SERGIO AMSEL PUENTES DURAN
DIRECTOR DE FINANZAS

ING.HECTOR JAVIER MARTINEZ BARRAZA
COMISIONADO DE HACIENDA

C.P. ANA LUISA MEJIA MENDOZA
CONTRALORA MUNICIPAL

R. AYUNTAMIENTO DE SAN PEDRO COAHUILA
ADMINISTRACION MUNICIPAL
2025 - 2027

ESTIMACIONES Y DETERIOROS
ESF 10 ESTIMACIONES Y DETERIOROS
al 30 de Septiembre del 2026

Cuenta	Descripción	Saldo Inicial	Saldo Final	Flujo
1271	Estudios, Formulación y Evaluación de Proyectos	$0.00	$0.00	$0.00
1272	Derechos Sobre Bienes en Régimen de Arrendamiento Financiero	$0.00	$0.00	$0.00
12721	Derechos Sobre Bienes En Régimen De Arrendamiento Financiero Nacionales	$0.00	$0.00	$0.00
12722	Derechos Sobre Bienes En Régimen De Arrendamiento Financiero Internacional	$0.00	$0.00	$0.00
1273	Gastos Pagados por Adelantado a Largo Plazo	$0.00	$0.00	$0.00
12731	Intereses Anticipados Por Arrendamiento Financiero A L P	$0.00	$0.00	$0.00
1274	Anticipos a Largo Plazo	$0.00	$0.00	$0.00
12741	Anticipos A Proveedores Por Adquisición De Bienes Y Prestación De Servicios Lp	$0.00	$0.00	$0.00
12742	Anticipos A Proveedores Por Adquisición De Bienes Inmuebles Y Muebles A Lp	$0.00	$0.00	$0.00
12743	Anticipos A Proveedores Por Adquisición De Bienes Intangibles A Lp	$0.00	$0.00	$0.00
12744	Anticipos A Contratistas (Obras) A Lp	$0.00	$0.00	$0.00
1275	Beneficios al Retiro de Empleados Pagados por Adelantado	$0.00	$0.00	$0.00
1279	Otros Activos Diferidos	$0.00	$0.00	$0.00

127	Activos Diferidos	$0.00	$0.00	$0.00

"Esta nota no aplica al municipio, ya que no realizo operaciones que afecten a estas cuentas."

ESF 11 OTROS ACTIVOS
al 30 de Septiembre del 2026

CUENTA	DESCRIPCIÓN	SALDO FINAL
1291	Bienes en Concesión	$0.00
1292	Bienes en Arrendamiento Financiero	$0.00
1293	Bienes en Comodato	$9,343.57

129	Otros Activos no Circulantes	$9,343.57

14

LIC. BRENDA CECILIA GUERECA HERNANDEZ	LIC.SERGIO AMSEL PUENTES DURAN	ING.HECTOR JAVIER MARTINEZ BARRAZA	C.P. ANA LUISA MEJIA MENDOZA
PRESIDENTA MUNICIPAL	DIRECTOR DE FINANZAS	COMISIONADO DE HACIENDA	CONTRALORA MUNICIPAL

R. AYUNTAMIENTO DE SAN PEDRO COAHUILA
ADMINISTRACION MUNICIPAL
2025 - 2027

PASIVO
ESF 12 CUENTAS POR PAGAR A CORTO PLAZO
al 30 de Septiembre del 2026

CUENTA	DESCRIPCIÓN	SALDO FINAL
21	Pasivo Circulante	$78,217,882.50
211	Cuentas por Pagar a Corto Plazo	$78,217,882.50
2111	Servicios Personales por Pagar a Corto Plazo	$121,921.68
2112	Proveedores por Pagar a Corto Plazo	$14,182,700.55
2113	Contratistas por Obras Públicas por Pagar a Corto Plazo	$0.00
2114	Participaciones y Aportaciones por Pagar a Corto Plazo	$0.00
2115	Transferencias Otorgadas por Pagar a Corto Plazo	$485,582.74
2116	Intereses, Comisiones y Otros Gastos de la Deuda Pública por Pagar a Corto Plazo	$0.00
2117	Retenciones y Contribuciones por Pagar a Corto Plazo	$14,736,429.59
2118	Devoluciones de la Ley de Ingresos por Pagar a Corto Plazo	$1,989.95
2119	Otras Cuentas por Pagar a Corto Plazo	$48,689,257.99

2	PASIVO	$78,217,882.50

ESF 13 FONDOS Y BIENES DE TERCEROS EN ADMINISTRACIÓN
al 30 de Septiembre del 2026

CUENTA	DESCRIPCIÓN	MONTO
(En Blanco)		$0.00
		$0.00

"Esta nota no aplica al municipio, ya que no realizo operaciones que afecten a estas cuentas."

LIC. BRENDA CECILIA GUERECA HERNANDEZ PRESIDENTA MUNICIPAL	LIC.SERGIO AMSEL PUENTES DURAN DIRECTOR DE FINANZAS	ING.HECTOR JAVIER MARTINEZ BARRAZA COMISIONADO DE HACIENDA	C.P. ANA LUISA MEJIA MENDOZA CONTRALORA MUNICIPAL

R. AYUNTAMIENTO DE SAN PEDRO COAHUILA
ADMINISTRACION MUNICIPAL
2025 - 2027

ESF 14 PASIVOS DIFERIDOS Y OTROS PASIVOS CIRCULANTES

al 30 de Septiembre del 2026

CUENTA	DESCRIPCIÓN	MONTO
2131	Porción a Corto Plazo de la Deuda Pública Interna	$0.00
21311	Porción a CP de Títulos y Valores de Deuda Pública Interna	$0.00
213111	Porción A Cp De Títulos Y Valores De Deuda Pública Interna	$0.00
2131111	Porción A Cp De Títulos Y Valores De Deuda Pública Interna	$0.00
213111106	Porción A Cp De Títulos Y Valores De Deuda Pública Interna - Dependencias Externas	$0.00
213111199	Porción A Cp De Títulos Y Valores De Deuda Pública Interna - Deuda Pública Reporte	$0.00
21312	Porción a CP de los Préstamos de la Deuda Pública Interna	$0.00
2132	Porción a Corto Plazo de la Deuda Pública Externa	$0.00
21321	Porción a CP de Títulos y Valores de Deuda Pública Externa	$0.00
21322	Porción a CP de los Préstamos de la Deuda Pública Externa	$0.00
2133	Porción a Corto Plazo de Arrendamiento Financiero	$0.00
21331	Porción a CP de Arrendamiento Financiero Nacional	$0.00
21332	Porción a CP de Arrendamiento Financiero Internacional	$0.00
214	Títulos y Valores a Corto Plazo	$0.00
2141	Títulos y Valores de la Deuda Pública Interna a Corto Plazo	$0.00
2142	Títulos y Valores de la Deuda Pública Externa a Corto Plazo	$0.00
215	Pasivos Diferidos a Corto Plazo	$0.00
2151	Ingresos Cobrados por Adelantado a Corto Plazo	$0.00
2152	Intereses Cobrados por Adelantado a Corto Plazo	$0.00
2159	Otros Pasivos Diferidos a Corto Plazo	$0.00
216	Fondos y Bienes de Terceros en Garantía y/o Administración a Corto Plazo	$0.00
2161	Fondos en Garantía a Corto Plazo	$0.00
2162	Fondos en Administración a Corto Plazo	$0.00
2163	Fondos Contingentes a Corto Plazo	$0.00
2164	Fondos de Fideicomisos, Mandatos y Contratos Análogos a Corto Plazo	$0.00
2165	Otros Fondos de Terceros en Garantía y/o Administración a Corto Plazo	$0.00
2166	Valores y Bienes en Garantía a Corto Plazo	$0.00

213	Porción a Corto Plazo de la Deuda Pública a Largo Plazo	$0.00

LIC. BRENDA CECILIA GUERECA HERNANDEZ	LIC.SERGIO AMSEL PUENTES DURAN	ING.HECTOR JAVIER MARTINEZ BARRAZA	C.P. ANA LUISA MEJIA MENDOZA
PRESIDENTA MUNICIPAL	DIRECTOR DE FINANZAS	COMISIONADO DE HACIENDA	CONTRALORA MUNICIPAL

R. AYUNTAMIENTO DE SAN PEDRO COAHUILA
ADMINISTRACION MUNICIPAL
2025 - 2027

ESF 15 PROVISIONES

al 30 de Septiembre del 2026

CUENTA	DESCRIPCIÓN	MONTO
(En Blanco)		$0.00
		$0.00

"Esta nota no aplica al municipio, ya que no realizo operaciones que afecten a estas cuentas."

ESF 16 OTROS PASIVOS

al 30 de Septiembre del 2026

CUENTA	DESCRIPCIÓN	MONTO
(En Blanco)		$0.00
		$0.00

"Esta nota no aplica al municipio, ya que no realizo operaciones que afecten a estas cuentas."

LIC. BRENDA CECILIA GUERECA HERNANDEZ PRESIDENTA MUNICIPAL	LIC.SERGIO AMSEL PUENTES DURAN DIRECTOR DE FINANZAS	ING.HECTOR JAVIER MARTINEZ BARRAZA COMISIONADO DE HACIENDA	C.P. ANA LUISA MEJIA MENDOZA CONTRALORA MUNICIPAL

R. AYUNTAMIENTO DE SAN PEDRO COAHUILA
ADMINISTRACION MUNICIPAL
2025 - 2027

II) NOTAS AL ESTADO DE VARIACION EN LA HACIENDA PUBLICA

EVHP1 -PATRIMONIO CONTRIBUIDO

Del 01 de Julio al 30 de Septiembre de 2026

CUENTA	DESCRIPCIÓN	MONTO
311	Aportaciones	$0.00
312	Donaciones de Capital	$0.00
313	Actualización de la Hacienda Pública/Patrimonio	$0.00

31	Hacienda Pública/Patrimonio Contribuido	$0.00

"Esta nota no aplica al municipio, ya que no realizo operaciones que afecten a estas cuentas."

EVHP1 -PATRIMONIO CONTRIBUIDO ACUMULADO

Del 01 de Enero al 30 de Septiembre de 2026

CUENTA	DESCRIPCIÓN	MONTO
311	Aportaciones	$0.00
312	Donaciones de Capital	$0.00
313	Actualización de la Hacienda Pública/Patrimonio	$0.00

31	Hacienda Pública/Patrimonio Contribuido	$0.00

"Esta nota no aplica al municipio, ya que no realizo operaciones que afecten a estas cuentas."

LIC. BRENDA CECILIA GUERECA HERNANDEZ	LIC.SERGIO AMSEL PUENTES DURAN	ING.HECTOR JAVIER MARTINEZ BARRAZA	C.P. ANA LUISA MEJIA MENDOZA
PRESIDENTA MUNICIPAL	DIRECTOR DE FINANZAS	COMISIONADO DE HACIENDA	CONTRALORA MUNICIPAL

R. AYUNTAMIENTO DE SAN PEDRO COAHUILA
ADMINISTRACION MUNICIPAL
2025 - 2027

EVHP2 -Patrimonio Generado

Del 01 de Julio al 30 de Septiembre de 2026

CTA	DESCRIPCIÓN	Saldo Inicial	Saldo Final	Variación
31	Hacienda Pública/Patrimonio Contribuido	$0.00	$0.00	$0.00
311	Aportaciones	$0.00	$0.00	$0.00
312	Donaciones de Capital	$0.00	$0.00	$0.00
313	Actualización de la Hacienda Pública/Patrimonio	$0.00	$0.00	$0.00
32	Hacienda Pública/Patrimonio Generado	$360,721,643.49	$352,711,253.43	$8,010,390.06
321	Resultados del Ejercicio (Ahorro/Desahorro)	$0.00	$0.00	$0.00
322	Resultados de Ejercicios Anteriores	$999,673,782.74	$999,520,757.51	$153,025.23
323	Revalúos	$208,577,824.94	$208,577,824.94	$0.00
324	Reservas	$0.00	$0.00	$0.00
325	Rectificaciones de Resultados de Ejercicios Anteriores	-$847,529,964.19	-$855,387,329.02	$7,857,364.83
33	Exceso o Insuficiencia en la Actualización de la Hacienda Pública/Patrimonio	$0.00	$0.00	$0.00
331	Resultado por Posición Monetaria	$0.00	$0.00	$0.00
332	Resultado por Tenencia de Activos no Monetarios	$0.00	$0.00	$0.00

3	HACIENDA PÚBLICA/PATRIMONIO	$360,721,643.49	$352,711,253.43	$8,010,390.06

EVHP2 -PATRIMONIO GENERADO ACUMULADO

Del 01 de Enero al 30 de Septiembre de 2026

CTA	DESCRIPCIÓN	Saldo Inicial	Saldo Final	Variación
31	Hacienda Pública/Patrimonio Contribuido	$0.00	$0.00	$0.00
311	Aportaciones	$0.00	$0.00	$0.00
312	Donaciones de Capital	$0.00	$0.00	$0.00
313	Actualización de la Hacienda Pública/Patrimonio	$0.00	$0.00	$0.00
32	Hacienda Pública/Patrimonio Generado	$363,478,219.84	$352,711,253.43	$10,766,966.41
321	Resultados del Ejercicio (Ahorro/Desahorro)	$0.00	$0.00	$0.00
322	Resultados de Ejercicios Anteriores	$999,882,579.70	$999,520,757.51	$361,822.19
323	Revalúos	$208,577,824.94	$208,577,824.94	$0.00
324	Reservas	$0.00	$0.00	$0.00
325	Rectificaciones de Resultados de Ejercicios Anteriores	-$844,982,184.80	-$855,387,329.02	$10,405,144.22
33	Exceso o Insuficiencia en la Actualización de la Hacienda Pública/Patrimonio	$0.00	$0.00	$0.00
331	Resultado por Posición Monetaria	$0.00	$0.00	$0.00
332	Resultado por Tenencia de Activos no Monetarios	$0.00	$0.00	$0.00

3	HACIENDA PÚBLICA/PATRIMONIO	$363,478,219.84	$352,711,253.43	$10,766,966.41

19

LIC. BRENDA CECILIA GUERECA HERNANDEZ	LIC.SERGIO AMSEL PUENTES DURAN	ING.HECTOR JAVIER MARTINEZ BARRAZA	C.P. ANA LUISA MEJIA MENDOZA
PRESIDENTA MUNICIPAL	DIRECTOR DE FINANZAS	COMISIONADO DE HACIENDA	CONTRALORA MUNICIPAL

R. AYUNTAMIENTO DE SAN PEDRO COAHUILA
ADMINISTRACION MUNICIPAL
2025 - 2027

III) NOTAS AL ESTADO DE FLUJOS DE EFECTIVO

EFE1 -FLUJO DE EFECTIVO EN CUENTA DE EFECTIVO Y EQUIVALENTES

Del 01 de Julio al 30 de Septiembre de 2026

CUENTA	DESCRIPCIÓN	DEL 01 DE JULIO AL 30 DE SEPTIEMBRE DEL 2026	DEL 01 DE JULIO AL 31 DE SEPTIEMBRE DEL 2025
1111	Efectivo	$0.00	$0.00
1112	Bancos/Tesorería	$239,768.70	-$2,241,566.37
1113	Bancos/Dependencias y Otros	$0.00	$0.00
1114	Inversiones Temporales (Hasta 3 meses)	$0.00	$4,966,282.01
1115	Fondos con Afectación Específica	$0.00	$0.00
1116	Depósitos de Fondos de Terceros en Garantía y/o Administración	$0.00	$0.00
1119	Otros Efectivos y Equivalentes	$0.00	$0.00
111	**Total Efectivo y Equivalentes**	$239,768.70	$2,724,715.64

EFE1 -FLUJO DE EFECTIVO EN CUENTA DE EFECTIVO Y EQUIVALENTES

ACUMULADO

Del 01 de Enero al 30 de Septiembre de 2026

CUENTA	DESCRIPCIÓN	DEL 01 DE ENERO AL 30 DE SEPTIEMBRE DEL 2026	DEL 01 DE ENERO AL 31 DE DICIEMBRE DEL 2025
1111	Efectivo	$0.00	$0.00
1112	Bancos/Tesorería	$36,064,277.49	$6,463,139.19
1113	Bancos/Dependencias y Otros	$0.00	$0.00
1114	Inversiones Temporales (Hasta 3 meses)	$13,716,421.28	$18,699.13
1115	Fondos con Afectación Específica	$0.00	$0.00
1116	Depósitos de Fondos de Terceros en Garantía y/o Administración	$61,969.83	$61,969.83
1119	Otros Efectivos y Equivalentes	$0.00	$0.00
111	**Total Efectivo y Equivalentes**	$49,842,668.60	$6,543,808.15

LIC. BRENDA CECILIA GUERECA HERNANDEZ	LIC.SERGIO AMSEL PUENTES DURAN	ING.HECTOR JAVIER MARTINEZ BARRAZA	C.P. ANA LUISA MEJIA MENDOZA
PRESIDENTA MUNICIPAL	DIRECTOR DE FINANZAS	COMISIONADO DE HACIENDA	CONTRALORA MUNICIPAL

R. AYUNTAMIENTO DE SAN PEDRO COAHUILA
ADMINISTRACION MUNICIPAL
2025 - 2027

EFE2 -ADQUISICIÓN DE BIENES MUEBLES, INMUEBLES E INTANGIBLES

Del 01 de Julio al 30 de Septiembre de 2026

CUENTA	DESCRIPCIÓN	DEL 01 DE JULIO AL 30 DE SEPTIEMBRE DEL 2026	DEL 01 DE JULIO AL 30 DE SEPTIEMBRE DEL 2025
1231	Terrenos	$0.00	$0.00
1232	Viviendas	$0.00	$0.00
1233	Edificios no Habitacionales	$0.00	$0.00
1234	Infraestructura	$0.00	$0.00
1235	Construcciones en Proceso en Bienes de Dominio Público	$0.00	$0.00
1236	Construcciones en Proceso en Bienes Propios	$28,270,496.88	$24,944,645.40
1239	Otros Bienes Inmuebles	$0.00	$0.00
124	Bienes Muebles	$1,977,400.08	$54,989.75
1241	Mobiliario y Equipo de Administración	$461,088.40	$54,989.75
1242	Mobiliario y Equipo Educacional y Recreativo	$0.00	$0.00
1243	Equipo e Instrumental Médico y de Laboratorio	$0.00	$0.00
1244	Vehículos y Equipo de Transporte	$1,473,800.00	$0.00
1245	Equipo de Defensa y Seguridad	$0.00	$0.00
1246	Maquinaria, Otros Equipos y Herramientas	$42,511.68	$0.00
1247	Colecciones, Obras de Arte y Objetos Valiosos	$0.00	$0.00
1248	Activos Biológicos	$0.00	$0.00

123	**Total Bienes Inmuebles, Infraestructura y Construcciones en Proceso**	$28,270,496.88	$24,944,645.40

21

LIC. BRENDA CECILIA GUERECA HERNANDEZ PRESIDENTA MUNICIPAL	LIC.SERGIO AMSEL PUENTES DURAN DIRECTOR DE FINANZAS	ING.HECTOR JAVIER MARTINEZ BARRAZA COMISIONADO DE HACIENDA	C.P. ANA LUISA MEJIA MENDOZA CONTRALORA MUNICIPAL

R. AYUNTAMIENTO DE SAN PEDRO COAHUILA
ADMINISTRACION MUNICIPAL
2025 - 2027

EFE2 -ADQUISICIÓN DE BIENES MUEBLE INMUEBLES E INTANGIBLES

ACUMULADO

Del 01 de Enero al 30 de Septiembre de 2026

CUENTA	DESCRIPCIÓN	DEL 01 DE ENERO AL 30 DE SEPTIEMBRE DEL 2026	DEL 01 DE ENERO AL 31 DE DICIEMBRE DEL 2025
1231	Terrenos	$7,827,600.15	$7,827,600.15
1232	Viviendas	$0.00	$0.00
1233	Edificios no Habitacionales	$307,068,867.61	$307,068,867.61
1234	Infraestructura	$0.00	$0.00
1235	Construcciones en Proceso en Bienes de Dominio Público	$0.00	$0.00
1236	Construcciones en Proceso en Bienes Propios	$177,604,577.57	$98,538,387.71
1239	Otros Bienes Inmuebles	$388,079.95	$388,079.95
124	Bienes Muebles	$94,426,555.14	$91,130,460.23
1241	Mobiliario y Equipo de Administración	$14,495,624.05	$13,770,720.31
1242	Mobiliario y Equipo Educacional y Recreativo	$884,864.97	$850,644.97
1243	Equipo e Instrumental Médico y de Laboratorio	$404,294.95	$404,294.95
1244	Vehículos y Equipo de Transporte	$64,689,501.64	$62,318,242.15
1245	Equipo de Defensa y Seguridad	$1,321,273.11	$1,321,273.11
1246	Maquinaria, Otros Equipos y Herramientas	$12,370,476.12	$12,204,764.44
1247	Colecciones, Obras de Arte y Objetos Valiosos	$260,520.30	$260,520.30
1248	Activos Biológicos	$0.00	$0.00

12	**Activo No Circulante (Antes de Depreciación)**	**$587,315,680.42**	**$504,953,395.65**

- El municipio no recibió ningún subsidio de capital para la adquisición de bienes Muebles e inmuebles

LIC. BRENDA CECILIA GUERECA HERNANDEZ PRESIDENTA MUNICIPAL	LIC.SERGIO AMSEL PUENTES DURAN DIRECTOR DE FINANZAS	ING.HECTOR JAVIER MARTINEZ BARRAZA COMISIONADO DE HACIENDA	C.P. ANA LUISA MEJIA MENDOZA CONTRALORA MUNICIPAL

R. AYUNTAMIENTO DE SAN PEDRO COAHUILA
ADMINISTRACION MUNICIPAL
2025 - 2027

EFE3 -Conciliación del Flujo de Efectivo Netos de las Actividades de Operación y la Cuenta de Ahorro/Desahorro Antes de Rubros Extraordinarios

Del 01 de Enero al 30 de Septiembre del 2026

CONCILIACIÓN DE FLUJOS DE EFECTIVO NETOS			
Concepto	**Del 01 de enero al 30 de Junio de 2026**	**Del 01 de Abril al 30 de Junio de 2026**	**Del 01 de enero al 31 de diciembre de 2025**
Resultados del Ejercicio Ahorro/Desahorro	**92,743,856.17**	**47,153,108.94**	**98,593,482.57**
Movimientos de partidas (o rubros) que no afectan al efectivo	**2,315,933.17**	**-408,570.34**	**6,756,801.89**
Gastos devengados no pagados	2,095,964.47	-1,805,126.57	1,462,122.51
Importe neto de Origen y Aplicación	-5,379,060.37	-1,348,163.06	-6,543,808.15
Depreciación	5,599,029.07	2,744,719.29	11,838,487.53
Amortización	0.00	0.00	0.00
Incrementos en las provisiones	0.00	0.00	0.00
Incremento en inversiones producido por revaluación	0.00	0.00	0.00
Ganancia/pérdida en venta de bienes muebles, inmuebles e intangibles	0.00	0.00	0.00
Incremento en cuentas por cobrar	0.00	0.00	0.00
Flujos de Efectivo Netos de las Actividades de Operación	**95,059,789.34**	**46,744,538.60**	**105,350,284.46**

23

LIC. BRENDA CECILIA GUERECA HERNANDEZ PRESIDENTA MUNICIPAL	LIC.SERGIO AMSEL PUENTES DURAN DIRECTOR DE FINANZAS	ING.HECTOR JAVIER MARTINEZ BARRAZA COMISIONADO DE HACIENDA	C.P. ANA LUISA MEJIA MENDOZA CONTRALORA MUNICIPAL

R. AYUNTAMIENTO DE SAN PEDRO COAHUILA
ADMINISTRACION MUNICIPAL
2025 - 2027

V) CONCILIACION ENTRE LOS INGRESOS PRESUPUESTARIOS Y CONTABLES, ASI COMO ENTRE LOS EGRESOS PRESUPUESTARIOS Y LOS GASTOS CONTABLES

EA3 -OTROS LNGRESOS Y BENEFICIOS

Del 01 de Enero al 30 de Septiembre de 2026

Municipio de San Pedro Coahuila Conciliación entre los Ingresos Presupuestarios y Contables Del 01 de Enero al 30 de Septiembre de 2026 (Cifras en pesos)	
Concepto	**2026**
1. Total de Ingresos Presupuestarios	**247,177,698.35**

2. Más Ingresos Contables No Presupuestarios		**0.00**
2.1	Ingresos Financieros	0.00
2.2	Incremento por Variación de Inventarios	0.00
2.3	Disminución del Exceso de Estimaciones por Pérdida o Deterioro u Obsolescencia	0.00
2.4	Disminución del Exceso de Provisiones	0.00
2.5	Otros Ingresos y Beneficios Varios	0.00
2.6	Otros Ingresos Contables No Presupuestarios	0.00

3. Menos Ingresos Presupuestarios No Contables		**0.00**
3.1	Aprovechamientos Patrimoniales	0.00
3.2	Ingresos Derivados de Financiamientos	0.00
3.3	Otros Ingresos Presupuestarios No Contables	0.00

4. Total de Ingresos Contables	**247,177,698.35**

LIC. BRENDA CECILIA GUERECA HERNANDEZ PRESIDENTA MUNICIPAL	LIC.SERGIO AMSEL PUENTES DURAN DIRECTOR DE FINANZAS	ING.HECTOR JAVIER MARTINEZ BARRAZA COMISIONADO DE HACIENDA	C.P. ANA LUISA MEJIA MENDOZA CONTRALORA MUNICIPAL

R. AYUNTAMIENTO DE SAN PEDRO COAHUILA
ADMINISTRACION MUNICIPAL
2025 - 2027

Municipio de San Pedro Coahuila
Conciliación entre los Egresos Presupuestarios y los Gastos Contables
Del 01 de Enero al 30 de Septiembre de 2026
(Cifras en pesos)

Concepto	2026
1. Total de Egresos Presupuestarios	**309,269,076.63**

2. Menos Egresos Presupuestario No Contables		**82,362,284.77**
2.1	Materias Primas y Materiales de Producción y Comercialización	0.00
2.2	Materiales y Suministros	0.00
2.3	Mobiliario y Equipo de Administración	724,903.74
2.4	Mobiliario y Equipo Educacional y Recreativo	34,220.00
2.5	Equipo e Instrumental Médico y de Laboratorio	0.00
2.6	Vehículos y Equipo de Transporte	2,371,259.49
2.7	Equipo de Defensa y Seguridad	0.00
2.8	Maquinaria, Otros Equipos y Herramientas	165,711.68
2.9	Activos Biológicos	0.00
2.1	Bienes Inmuebles	0.00
2.11	Activos Intangibles	0.00
2.12	Obra Pública en Bienes de Dominio Público	0.00
2.13	Obra Pública en Bienes Propios	79,066,189.86
2.14	Acciones y Participaciones de Capital	0.00
2.15	Compra de Títulos y Valores	0.00
2.16	Concesión de Préstamos	0.00
2.17	Inversiones en Fideicomisos, Mandatos y Otros Análogos	0.00
2.18	Provisiones para Contingencias y Otras Erogaciones Especiales	0.00
2.19	Amortización de la Deuda Pública	0.00
2.2	Adeudos de Ejercicios Fiscales Anteriores (ADEFAS)	0.00
2.21	Otros Egresos Presupuestarios No Contables	0.00

3. Más Gastos Contables No Presupuestarios		**8,324,612.23**
3.1	Estimaciones, Depreciaciones, Deterioros, Obsolescencia y Amortizaciones	8,324,612.23
3.2	Provisiones	0.00
3.3	Disminución de Inventarios	0.00
3.4	Otros Gastos	0.00
3.5	Inversión Pública no Capitalizable	0.00
3.6	Materiales y Suministros (consumos)	0.00
3.7	Otros Gastos Contables No Presupuestarios	0.00

4. Total de Gastos Contables	**235,231,404.09**

25

LIC.BRENDA CECILIA GUERECA HERNANDEZ PRESIDENTA MUNICIPAL	LIC.SERGIO AMSEL PUENTES DURAN DIRECTOR DE FINANZAS	ING.HECTOR JAVIER MARTINEZ BARRAZA COMISIONADO DE HACIENDA	C.P. ANA LUISA MEJIA MENDOZA CONTRALORA MUNICIPAL

R. AYUNTAMIENTO DE SAN PEDRO COAHUILA
ADMINISTRACION MUNICIPAL
2025 - 2027

I) NOTAS AL ESTADO DE FLUJOS DE EFECTIVO

EFE1 -Flujo de Efectivo en Cuenta de Efectivo y Equivalentes

Del 01 de Julio al 30 de Septiembre de 2026

CUENTA	DESCRIPCIÓN	DEL 01 DE JULIO AL 30 DE SEPTIEMBRE DEL 2026	DEL 01 DE JULIO AL 31 DE SEPTIEMBRE DEL 2025
1111	Efectivo	$0.00	$0.00
1112	Bancos/Tesorería	$10,989,446.75	$761,163.93
1113	Bancos/Dependencias y Otros	$0.00	$0.00
1114	Inversiones Temporales (Hasta 3 meses)	-$771,242.60	$4,203,704.04
1115	Fondos con Afectación Específica	$0.00	$0.00
1116	Depósitos de Fondos de Terceros en Garantía y/o Administración	$0.00	$0.00
1119	Otros Efectivos y Equivalentes	$0.00	$0.00
111	**Total Efectivo y Equivalentes**	**$10,218,204.15**	**$4,964,867.97**

LIC. BRENDA CECILIA GUERECA HERNANDEZ	LIC.SERGIO AMSEL PUENTES DURAN	ING.HECTOR JAVIER MARTINEZ BARRAZA	C.P. ANA LUISA MEJIA MENDOZA
PRESIDENTA MUNICIPAL	DIRECTOR DE FINANZAS	COMISIONADO DE HACIENDA	CONTRALORA MUNICIPAL

R. AYUNTAMIENTO DE SAN PEDRO COAHUILA
ADMINISTRACION MUNICIPAL
2025 - 2027

Municipio de San Pedro Coahuila
Conciliación entre los Egresos Presupuestarios y los Gastos Contables
Del 01 de Julio al 30 de Septiembre de 2026
(Cifras en pesos)

Concepto	2026
1. Total de Egresos Presupuestarios	**108,319,875.71**
2. Menos Egresos Presupuestario No Contables	**30,247,896.96**
2.1 Materias Primas y Materiales de Producción y Comercialización	0.00
2.2 Materiales y Suministros	0.00
2.3 Mobiliario y Equipo de Administración	461,088.40
2.4 Mobiliario y Equipo Educacional y Recreativo	0.00
2.5 Equipo e Instrumental Médico y de Laboratorio	0.00
2.6 Vehículos y Equipo de Transporte	1,473,800.00
2.7 Equipo de Defensa y Seguridad	0.00
2.8 Maquinaria, Otros Equipos y Herramientas	42,511.68
2.9 Activos Biológicos	0.00
2.1 Bienes Inmuebles	0.00
2.11 Activos Intangibles	0.00
2.12 Obra Pública en Bienes de Dominio Público	0.00
2.13 Obra Pública en Bienes Propios	28,270,496.88
2.14 Acciones y Participaciones de Capital	0.00
2.15 Compra de Títulos y Valores	0.00
2.16 Concesión de Préstamos	0.00
2.17 Inversiones en Fideicomisos, Mandatos y Otros Análogos	0.00
2.18 Provisiones para Contingencias y Otras Erogaciones Especiales	0.00
2.19 Amortización de la Deuda Pública	0.00
2.2 Adeudos de Ejercicios Fiscales Anteriores (ADEFAS)	0.00
2.21 Otros Egresos Presupuestarios No Contables	0.00
3. Más Gastos Contables No Presupuestarios	**2,725,583.16**
3.1 Estimaciones, Depreciaciones, Deterioros, Obsolescencia y Amortizaciones	2,725,583.16
3.2 Provisiones	0.00
3.3 Disminución de Inventarios	0.00
3.4 Otros Gastos	0.00
3.5 Inversión Pública no Capitalizable	0.00
3.6 Materiales y Suministros (consumos)	0.00
3.7 Otros Gastos Contables No Presupuestarios	0.00
4. Total de Gastos Contables	**80,797,561.91**

27

LIC. BRENDA CECILIA GUERECA HERNANDEZ PRESIDENTA MUNICIPAL	LIC.SERGIO AMSEL PUENTES DURAN DIRECTOR DE FINANZAS	ING.HECTOR JAVIER MARTINEZ BARRAZA COMISIONADO DE HACIENDA	C.P. ANA LUISA MEJIA MENDOZA CONTRALORA MUNICIPAL

R. AYUNTAMIENTO DE SAN PEDRO COAHUILA
ADMINISTRACION MUNICIPAL
2025 - 2027

Municipio de San Pedro Coahuila Conciliación entre los Ingresos Presupuestarios y Contables Del 01 de Julio al 30 de Septiembre de 2026 (Cifras en pesos)	
Concepto	**2026**
1. Total de Ingresos Presupuestarios	**111,805,947.12**

2. Más Ingresos Contables No Presupuestarios		**0.00**
2.1	Ingresos Financieros	0.00
2.2	Incremento por Variación de Inventarios	0.00
2.3	Disminución del Exceso de Estimaciones por Pérdida o Deterioro u Obsolescencia	0.00
2.4	Disminución del Exceso de Provisiones	0.00
2.5	Otros Ingresos y Beneficios Varios	0.00
2.6	Otros Ingresos Contables No Presupuestarios	0.00

3. Menos Ingresos Presupuestarios No Contables		**0.00**
3.1	Aprovechamientos Patrimoniales	0.00
3.2	Ingresos Derivados de Financiamientos	0.00
3.3	Otros Ingresos Presupuestarios No Contables	0.00

4. Total de Ingresos Contables	**111,805,947.12**

LIC. BRENDA CECILIA GUERECA HERNANDEZ PRESIDENTA MUNICIPAL	LIC.SERGIO AMSEL PUENTES DURAN DIRECTOR DE FINANZAS	ING.HECTOR JAVIER MARTINEZ BARRAZA COMISIONADO DE HACIENDA	C.P. ANA LUISA MEJIA MENDOZA CONTRALORA MUNICIPAL

R. AYUNTAMIENTO DE SAN PEDRO, COAHUILA
TERCER TRIMESTRE DE 2026 .

I. Información contable

q) Notas de memoria a los estados financieros del 01 de enero al 30 de septiembre de 2026.

San Pedro
TESORERIA MUNICIPAL
Balanza de Comprobación - Cuentas de Orden Presupuestales
Del 01 de enero al 30 de septiembre de 2026
(PESOS)

Nivel 4

CUENTA	DESCRIPCIÓN	SALDO INICIAL	DEBE	HABER	SALDO FINAL
8	CUENTAS DE ORDEN PRESUPUESTARIAS	$0.00	3,428,079,261.85	3,428,079,261.85	$0.0
81	Ley de Ingresos	$0.00	1,112,492,553.14	1,112,492,553.14	$0.0
811	Ley de Ingresos Estimada	$0.00	394,525,261.00	0.00	$394,525,261.0
812	Ley de Ingresos por Ejecutar	$0.00	358,983,646.07	394,525,261.00	$35,541,614.9
813	Modificaciones a la Ley de Ingresos Estimada	$0.00	0.00	0.00	$0.0
814	Ley de Ingresos Devengada	$0.00	358,983,646.07	358,983,646.07	$0.0
815	Ley de Ingresos Recaudada	$0.00	0.00	358,983,646.07	$358,983,646.0
82	Presupuesto de Egresos	$0.00	2,315,586,708.71	2,315,586,708.71	$0.0
821	Presupuesto de Egresos Aprobado	$0.00	0.00	394,525,261.00	$394,525,261.0
822	Presupuesto de Egresos por Ejercer	$0.00	720,459,273.04	674,332,650.58	$46,126,622.4
823	Modificaciones al Presupuesto de Egresos Aprobado	$0.00	320,580,171.08	325,934,012.04	$5,353,840.9
824	Presupuesto de Egresos Comprometido	$0.00	353,752,479.50	309,269,076.63	$44,483,402.8
825	Presupuesto de Egresos Devengado	$0.00	309,269,076.63	309,269,076.63	$0.0
826	Presupuesto de Egresos Ejercido	$0.00	309,269,076.63	302,256,631.83	$7,012,444.8
827	Presupuesto de Egresos Pagado	$0.00	302,256,631.83	0.00	$302,256,631.8
	TOTAL MOVIMIENTOS	$0.00	3,428,079,261.85	3,428,079,261.85	$0.0

Bajo protesta de decir verdad declaramos que los Estados Financieros y sus notas, son razonablemente correctos y son responsabilidad del emisor.

LIC. SERGIO AMSEL PUENTES DURAN
TESORERO MUNICIPAL

LIC. BRENDA CECILIA GUERECA HERNANDEZ
PRESIDENTA MUNICIPAL

ING. HECTOR JAVIER MARTINEZ BARRAZA
COMISIONADO DE HACIENDA

C.P ANA LUISA MEJIA MENDOZA
CONTRALORIA MUNICIPAL

San Pedro
TESORERIA MUNICIPAL
Balanza de Comprobación - Cuentas de Orden
Del 01 de enero al 30 de septiembre de 2026
(PESOS)

Nivel 4

CUENTA	DESCRIPCIÓN	SALDO INICIAL	DEBE	HABER	SALDO FINAL
7	**CUENTAS DE ORDEN CONTABLES**	**$0.00**	**0.00**	**0.00**	**$0.0**
71	**Valores**	**$0.00**	**0.00**	**0.00**	**$0.0**
711	Valores en Custodia	$0.00	0.00	0.00	$0.0
712	Custodia de Valores	$0.00	0.00	0.00	$0.0
713	Instrumentos de Crédito Prestados a Formadores de Mercado	$0.00	0.00	0.00	$0.0
714	Préstamo de Instrumentos de Crédito a Formadores de Mercado y su Garantía	$0.00	0.00	0.00	$0.0
715	Instrumentos de Crédito Recibidos en Garantía de los Formadores de Mercado	$0.00	0.00	0.00	$0.0
716	Garantía de Créditos Recibidos de los Formadores de Mercado	$0.00	0.00	0.00	$0.0
72	**Emisión de Obligaciones**	**$0.00**	**0.00**	**0.00**	**$0.0**
721	Autorización para la Emisión de Bonos, Títulos y Valores de la Deuda Pública Interna	$0.00	0.00	0.00	$0.0
722	Autorización para la Emisión de Bonos, Títulos y Valores de la Deuda Pública Externa	$0.00	0.00	0.00	$0.0
723	Emisiones Autorizadas de la Deuda Pública Interna y Externa	$0.00	0.00	0.00	$0.0
724	Suscripción de Contratos de Préstamos y Otras Obligaciones de la Deuda Pública Interna	$0.00	0.00	0.00	$0.0
725	Suscripción de Contratos de Préstamos y Otras Obligaciones de la Deuda Pública Externa	$0.00	0.00	0.00	$0.0
726	Contratos de Préstamos y Otras Obligaciones de la Deuda Pública Interna y Externa	$0.00	0.00	0.00	$0.0
73	**Avales y Garantías**	**$0.00**	**0.00**	**0.00**	**$0.0**
731	Avales Autorizados	$0.00	0.00	0.00	$0.0
732	Avales Firmados	$0.00	0.00	0.00	$0.0
733	Fianzas y Garantías Recibidas por Deudas a Cobrar	$0.00	0.00	0.00	$0.0
734	Fianzas y Garantías Recibidas	$0.00	0.00	0.00	$0.0
735	Fianzas Otorgadas para Respaldar Obligaciones no Fiscales del Gobierno	$0.00	0.00	0.00	$0.0
736	Fianzas Otorgadas del Gobierno para Respaldar Obligaciones no Fiscales	$0.00	0.00	0.00	$0.0
74	**Juicios**	**$0.00**	**0.00**	**0.00**	**$0.0**
741	Demandas Judiciales en Proceso de Resolución	$30,223.09	0.00	0.00	$30,223.0
742	Resoluciones de Demandas en Proceso Judicial	$30,223.09	0.00	0.00	$30,223.0
75	**Inversión Mediante Proyectos para Prestación de Servicios (PPS) y Similares**	**$0.00**	**0.00**	**0.00**	**$0.0**
751	Contratos para Inversión Mediante Proyectos para Prestación de Servicios (PPS) y Similares	$0.00	0.00	0.00	$0.0
752	Inversión Pública Contratada Mediante Proyectos para Prestación de Servicios (PPS) y Similares	$0.00	0.00	0.00	$0.0
76	**Bienes Concesionados o en Comodato**	**$0.00**	**0.00**	**0.00**	**$0.0**
761	**Bienes Bajo Contrato en Concesión**	**$0.00**	**0.00**	**0.00**	**$0.0**
762	**Contrato de Concesión por Bienes**	**$0.00**	**0.00**	**0.00**	**$0.0**
763	**Bienes Bajo Contrato en Comodato**	**$0.00**	**0.00**	**0.00**	**$0.0**
764	**Contrato de Comodato por Bienes**	**$0.00**	**0.00**	**0.00**	**$0.0**
	TOTAL MOVIMIENTOS	**$0.00**	**0.00**	**0.00**	**$0.0**

San Pedro
TESORERIA MUNICIPAL
Balanza de Comprobación - Cuentas de Orden
Del 01 de enero al 30 de septiembre de 2026
(PESOS)

Nivel 4

CUENTA	DESCRIPCIÓN	SALDO INICIAL	DEBE	HABER	SALDO FINAL

Bajo protesta de decir verdad declaramos que los Estados Financieros y sus notas, son razonablemente correctos y son responsabilidad del emisor.

LIC. SERGIO AMSEL PUENTES DURAN
TESORERO MUNICIPAL

LIC. BRENDA CECILIA GUERECA HERNANDEZ
PRESIDENTA MUNICIPAL

ING. HECTOR JAVIER MARTINEZ BARRAZA
COMISIONADO DE HACIENDA

C.P ANA LUISA MEJIA MENDOZA CONTRALORIA MUNICIPAL

R. AYUNTAMIENTO DE SAN PEDRO, COAHUILA
TERCER TRIMESTRE DE 2026

I. Información contable

r) Balanza de comprobación detallada al cuarto nivel (cuenta) del tercer trimestre de 2026.

San Pedro
TESORERIA MUNICIPAL
Balanza de Comprobación - Cuentas de Orden Presupuestales
Del 01 de julio al 30 de septiembre de 2026
(PESOS)

Nivel 4

CUENTA	DESCRIPCIÓN	SALDO INICIAL	DEBE	HABER	SALDO FINAL
8	CUENTAS DE ORDEN PRESUPUESTARIAS	$0.00	846,574,747.47	846,574,747.47	$0.0
81	Ley de Ingresos	$0.00	223,611,895.44	223,611,895.44	$0.0
811	Ley de Ingresos Estimada	$394,525,261.00	0.00	0.00	$394,525,261.0
812	Ley de Ingresos por Ejecutar	$147,347,562.65	111,805,947.72	0.00	$35,541,614.9
814	Ley de Ingresos Devengada	$0.00	111,805,947.72	111,805,947.72	$0.0
815	Ley de Ingresos Recaudada	$247,177,698.35	0.00	111,805,947.72	$358,983,646.0
82	Presupuesto de Egresos	$0.00	622,962,852.03	622,962,852.03	$0.0
821	Presupuesto de Egresos Aprobado	$394,525,261.00	0.00	0.00	$394,525,261.0
822	Presupuesto de Egresos por Ejercer	$111,307,336.63	118,812,650.42	183,993,364.59	$46,126,622.4
823	Modificaciones al Presupuesto de Egresos Aprobado	$4,969,718.70	118,428,528.16	118,812,650.42	$5,353,840.9
824	Presupuesto de Egresos Comprometido	$87,238,442.15	65,564,836.43	108,319,875.71	$44,483,402.8
825	Presupuesto de Egresos Devengado	$0.00	108,319,875.71	108,319,875.71	$0.0
826	Presupuesto de Egresos Ejercido	$2,209,654.69	108,319,875.71	103,517,085.60	$7,012,444.8
827	Presupuesto de Egresos Pagado	$198,739,546.23	103,517,085.60	0.00	$302,256,631.8
	TOTAL MOVIMIENTOS	$0.00	846,574,747.47	846,574,747.47	$0.0

Bajo protesta de decir verdad declaramos que los Estados Financieros y sus notas, son razonablemente correctos y son responsabilidad del emisor.

LIC. SERGIO AMSEL PUENTES DURAN
TESORERO MUNICIPAL

ING. HECTOR JAVIER MARTINEZ BARRAZA
COMISIONADO DE HACIENDA

LIC. BRENDA CECILIA GUERECA HERNANDEZ
PRESIDENTA MUNICIPAL

C.P ANA LUISA MEJIA MENDOZA CONTRALORIA MUNICIPAL

San Pedro
TESORERIA MUNICIPAL
Balanza de Comprobación - Cuentas Contables
Del 01 de julio al 30 de septiembre de 2026
(PESOS)

Nivel 4

CUENTA	DESCRIPCIÓN	SALDO INICIAL	DEBE	HABER	SALDO FINAL
1	**ACTIVO**	**$526,968,038.33**	**340,101,573.46**	**312,388,233.88**	**$554,681,377.9**
11	**Activo Circulante**	**$90,388,385.39**	**309,853,676.50**	**309,662,650.72**	**$90,579,411.1**
111	**Efectivo y Equivalentes**	**$49,602,899.90**	**197,357,513.61**	**197,117,744.91**	**$49,842,668.6**
1112	Bancos/Tesorería	$45,635,122.82	183,100,694.68	192,671,540.01	$36,064,277.4
1114	Inversiones Temporales (Hasta 3 meses)	$3,905,807.25	14,256,818.93	4,446,204.90	$13,716,421.2
1116	Depósitos de Fondos de Terceros en Garantía y/o Administración	$61,969.83	0.00	0.00	$61,969.8
112	**Derechos a Recibir Efectivo o Equivalentes**	**$40,785,485.49**	**112,496,162.89**	**112,544,905.81**	**$40,736,742.5**
1122	Cuentas por Cobrar a Corto Plazo	$85,800.48	103,420,590.59	103,420,590.59	$85,800.4
1123	Deudores Diversos por Cobrar a Corto Plazo	$743,992.46	188,136.70	180,412.21	$751,716.9
1124	Ingresos por Recuperar a Corto Plazo	$0.00	8,385,357.13	8,385,357.13	$0.0
1126	Préstamos Otorgados a Corto Plazo	$39,955,692.55	502,078.47	558,545.88	$39,899,225.1
12	**Activo No Circulante**	**$436,579,652.94**	**30,247,896.96**	**2,725,583.16**	**$464,101,966.7**
123	**Bienes Inmuebles, Infraestructura y Construcciones en Proceso**	**$464,618,628.40**	**28,270,496.88**	**0.00**	**$492,889,125.2**
1231	Terrenos	$7,827,600.15	0.00	0.00	$7,827,600.1
1233	Edificios no Habitacionales	$307,068,867.61	0.00	0.00	$307,068,867.6
1236	Construcciones en Proceso en Bienes Propios	$149,334,080.69	28,270,496.88	0.00	$177,604,577.5
1239	Otros Bienes Inmuebles	$388,079.95	0.00	0.00	$388,079.9
124	**Bienes Muebles**	**$92,449,155.06**	**1,977,400.08**	**0.00**	**$94,426,555.1**
1241	Mobiliario y Equipo de Administración	$14,034,535.65	461,088.40	0.00	$14,495,624.0
1242	Mobiliario y Equipo Educacional y Recreativo	$884,864.97	0.00	0.00	$884,864.9
1243	Equipo e Instrumental Médico y de Laboratorio	$404,294.95	0.00	0.00	$404,294.9
1244	Vehículos y Equipo de Transporte	$63,215,701.64	1,473,800.00	0.00	$64,689,501.6
1245	Equipo de Defensa y Seguridad	$1,321,273.11	0.00	0.00	$1,321,273.1
1246	Maquinaria, Otros Equipos y Herramientas	$12,327,964.44	42,511.68	0.00	$12,370,476.1
1247	Colecciones, Obras de Arte y Objetos Valiosos	$260,520.30	0.00	0.00	$260,520.3
125	**Activos Intangibles**	**$15,296.60**	**0.00**	**0.00**	**$15,296.6**
1251	Software	$15,296.60	0.00	0.00	$15,296.6
126	**Depreciación, Deterioro y Amortización Acumulada de Bienes**	**-$120,512,770.69**	**0.00**	**2,725,583.16**	**-$123,238,353.8**
1261	Depreciación Acumulada de Bienes Inmuebles	-$82,916,557.72	0.00	1,707,684.18	-$84,624,241.9
1263	Depreciación Acumulada de Bienes Muebles	-$37,595,946.47	0.00	1,017,898.98	-$38,613,845.4
1265	Amortización Acumulada de Activos Intangibles	-$266.50	0.00	0.00	-$266.5
129	**Otros Activos no Circulantes**	**$9,343.57**	**0.00**	**0.00**	**$9,343.5**
1293	Bienes en Comodato	$9,343.57	0.00	0.00	$9,343.5
2	**PASIVO**	**$73,502,538.67**	**130,136,002.75**	**134,851,346.58**	**$78,217,882.5**
21	**Pasivo Circulante**	**$73,502,538.67**	**130,136,002.75**	**134,851,346.58**	**$78,217,882.5**

San Pedro
TESORERIA MUNICIPAL
Balanza de Comprobación - Cuentas Contables
Del 01 de julio al 30 de septiembre de 2026
(PESOS)

Nivel 4

CUENTA	DESCRIPCIÓN	SALDO INICIAL	DEBE	HABER	SALDO FINAL
211	**Cuentas por Pagar a Corto Plazo**	**$73,502,538.67**	**128,561,459.38**	**133,276,803.21**	**$78,217,882.5**
2111	Servicios Personales por Pagar a Corto Plazo	$121,921.68	31,974,535.02	31,974,535.02	$121,921.6
2112	Proveedores por Pagar a Corto Plazo	$9,623,940.98	25,619,753.25	30,178,512.82	$14,182,700.5
2113	Contratistas por Obras Públicas por Pagar a Corto Plazo	$0.00	28,152,196.86	28,152,196.86	$0.0
2115	Transferencias Otorgadas por Pagar a Corto Plazo	$475,003.24	1,893,302.60	1,903,882.10	$485,582.7
2117	Retenciones y Contribuciones por Pagar a Corto Plazo	$14,591,574.83	22,249,164.20	22,394,018.96	$14,736,429.5
2118	Devoluciones de la Ley de Ingresos por Pagar a Corto Plazo	$1,989.95	153,025.23	153,025.23	$1,989.9
2119	Otras Cuentas por Pagar a Corto Plazo	$48,688,107.99	18,519,482.22	18,520,632.22	$48,689,257.9
219	**Otros Pasivos a Corto Plazo**	**$0.00**	**1,574,543.37**	**1,574,543.37**	**$0.0**
2199	Otros Pasivos Circulantes	$0.00	1,574,543.37	1,574,543.37	$0.0
3	**HACIENDA PÚBLICA/PATRIMONIO**	**$360,721,643.49**	**8,010,390.34**	**0.28**	**$352,711,253.4**
32	**Hacienda Pública/Patrimonio Generado**	**$360,721,643.49**	**8,010,390.34**	**0.28**	**$352,711,253.4**
322	Resultados de Ejercicios Anteriores	$999,673,782.74	153,025.23	0.00	$999,520,757.5
323	**Revalúos**	**$208,577,824.94**	**0.00**	**0.00**	**$208,577,824.9**
3231	Revalúo de Bienes Inmuebles	$139,923,184.07	0.00	0.00	$139,923,184.0
3239	Otros Revalúos	$68,654,640.87	0.00	0.00	$68,654,640.8
325	**Rectificaciones de Resultados de Ejercicios Anteriores**	**-$847,529,964.19**	**7,857,365.11**	**0.28**	**-$855,387,329.0**
3252	Cambios por Errores Contables	-$847,508,208.19	7,857,365.11	0.28	-$855,365,573.0
3253	Cambios en Estimaciones Contables	-$21,756.00	0.00	0.00	-$21,756.0
4	**INGRESOS Y OTROS BENEFICIOS**	**$247,177,698.35**	**0.00**	**111,805,947.72**	**$358,983,646.0**
41	**Ingresos de Gestión**	**$27,555,346.25**	**0.00**	**8,385,357.13**	**$35,940,703.3**
411	**Impuestos**	**$15,050,472.81**	**0.00**	**3,797,572.06**	**$18,848,044.8**
4112	Impuestos Sobre el Patrimonio	$13,162,363.01	0.00	2,493,774.61	$15,656,137.6
4117	Accesorios de Impuestos	$728,760.63	0.00	727,740.34	$1,456,500.9
4119	Otros Impuestos	$1,159,349.17	0.00	576,057.11	$1,735,406.2
413	**Contribuciones de Mejoras**	**$25,165.00**	**0.00**	**3,595.00**	**$28,760.0**
4131	Contribuciones de Mejoras por Obras Públicas	$25,165.00	0.00	3,595.00	$28,760.0
414	**Derechos**	**$10,066,799.28**	**0.00**	**3,052,640.18**	**$13,119,439.4**
4143	Derechos por Prestación de Servicios	$4,641,424.87	0.00	2,220,431.96	$6,861,856.8
4144	Accesorios de Derechos	$46,418.64	0.00	134,785.81	$181,204.4
4149	Otros Derechos	$5,378,955.77	0.00	697,422.41	$6,076,378.1
415	**Productos**	**$986,402.60**	**0.00**	**848,153.44**	**$1,834,556.0**
4151	Productos	$986,402.60	0.00	848,153.44	$1,834,556.0
416	**Aprovechamientos**	**$1,426,506.56**	**0.00**	**683,396.45**	**$2,109,903.0**
4169	Otros Aprovechamientos	$1,426,506.56	0.00	683,396.45	$2,109,903.0

San Pedro
TESORERIA MUNICIPAL
Balanza de Comprobación - Cuentas Contables
Del 01 de julio al 30 de septiembre de 2026
(PESOS)

Nivel 4

CUENTA	DESCRIPCIÓN	SALDO INICIAL	DEBE	HABER	SALDO FINAL
42	**Participaciones, Aportaciones, Convenios, Incentivos Derivados de la Colaboración Fiscal, Fondos Distintos de Aportaciones, Transferencias, Asignaciones, Subsidios y Subvenciones, y Pensiones y Jubilaciones**	**$219,622,352.10**	**0.00**	**103,420,590.59**	**$323,042,942.6**
421	**Participaciones, Aportaciones, Convenios, Incentivos Derivados de la Colaboración Fiscal y Fondos Distintos de Aportaciones**	**$219,622,352.10**	**0.00**	**103,420,590.59**	**$323,042,942.6**
4211	Participaciones	$90,947,752.32	0.00	39,227,515.00	$130,175,267.3
4212	Aportaciones	$123,124,661.98	0.00	61,562,269.59	$184,686,931.5
4213	Convenios	$5,549,937.80	0.00	2,630,806.00	$8,180,743.8
5	**GASTOS Y OTRAS PÉRDIDAS**	**$154,433,842.18**	**80,797,561.91**	**0.00**	**$235,231,404.0**
51	**Gastos de Funcionamiento**	**$127,035,967.89**	**66,575,974.01**	**0.00**	**$193,611,941.9**
511	**Servicios Personales**	**$66,522,403.38**	**34,465,590.55**	**0.00**	**$100,987,993.9**
5111	Remuneraciones al Personal de Carácter Permanente	$54,729,155.27	28,575,927.18	0.00	$83,305,082.4
5112	Remuneraciones al Personal de Carácter Transitorio	$201,331.20	0.00	0.00	$201,331.2
5113	Remuneraciones Adicionales y Especiales	$1,751,239.06	1,272,465.06	0.00	$3,023,704.1
5114	Seguridad Social	$6,957,233.42	3,473,912.86	0.00	$10,431,146.2
5115	Otras Prestaciones Sociales y Económicas	$2,019,195.29	735,576.73	0.00	$2,754,772.0
5116	Pago de Estímulos a Servidores Públicos	$864,249.14	407,708.72	0.00	$1,271,957.8
512	**Materiales y Suministros**	**$18,202,234.32**	**13,105,092.76**	**0.00**	**$31,307,327.0**
5121	Materiales de Administración, Emisión de Documentos y Artículos Oficiales	$659,934.59	321,308.48	0.00	$981,243.0
5122	Alimentos y Utensilios	$700,320.39	338,423.36	0.00	$1,038,743.7
5124	Materiales y Artículos de Construcción y de Reparación	$851,848.21	554,253.43	0.00	$1,406,101.6
5125	Productos Químicos, Farmacéuticos y de Laboratorio	$45,453.89	79,377.81	0.00	$124,831.7
5126	Combustibles, Lubricantes y Aditivos	$10,114,555.38	5,992,961.46	0.00	$16,107,516.8
5127	Vestuario, Blancos, Prendas de Protección y Artículos Deportivos	$289,637.33	235,783.52	0.00	$525,420.8
5128	Materiales y Suministros para Seguridad	$71,410.35	409,004.40	0.00	$480,414.7
5129	Herramientas, Refacciones y Accesorios Menores	$5,469,074.18	5,173,980.30	0.00	$10,643,054.4
513	**Servicios Generales**	**$42,311,330.19**	**19,005,290.70**	**0.00**	**$61,316,620.8**
5131	Servicios Básicos	$15,689,635.02	8,033,115.35	0.00	$23,722,750.3
5132	Servicios de Arrendamiento	$8,162,234.41	3,790,804.76	0.00	$11,953,039.1
5133	Servicios Profesionales, Científicos y Técnicos y Otros Servicios	$3,323,309.49	1,991,015.85	0.00	$5,314,325.3
5134	Servicios Financieros, Bancarios y Comerciales	$758,036.56	98,294.85	0.00	$856,331.4
5135	Servicios de Instalación, Reparación, Mantenimiento y Conservación	$7,354,793.47	1,703,057.77	0.00	$9,057,851.2
5136	Servicios de Comunicación Social y Publicidad	$1,063,282.80	615,220.05	0.00	$1,678,502.8
5137	Servicios de Traslado y Viáticos	$273,168.38	145,275.71	0.00	$418,444.0
5138	Servicios Oficiales	$4,243,263.96	2,225,438.30	0.00	$6,468,702.2
5139	Otros Servicios Generales	$1,443,606.10	403,068.06	0.00	$1,846,674.1

San Pedro
TESORERIA MUNICIPAL
Balanza de Comprobación - Cuentas Contables
Del 01 de julio al 30 de septiembre de 2026
(PESOS)

Nivel 4

CUENTA	DESCRIPCIÓN	SALDO INICIAL	DEBE	HABER	SALDO FINAL
52	**Transferencias, Asignaciones, Subsidios y Otras Ayudas**	**$21,798,845.22**	**11,496,004.74**	**0.00**	**$33,294,849.9**
523	**Subsidios y Subvenciones**	**$2,187,089.25**	**1,482,650.74**	**0.00**	**$3,669,739.9**
5231	Subsidios	$2,187,089.25	1,482,650.74	0.00	$3,669,739.9
524	**Ayudas Sociales**	**$3,264,179.64**	**1,356,159.98**	**0.00**	**$4,620,339.6**
5241	Ayudas Sociales a Personas	$3,264,179.64	1,356,159.98	0.00	$4,620,339.6
525	**Pensiones y Jubilaciones**	**$16,347,576.33**	**8,657,194.02**	**0.00**	**$25,004,770.3**
5252	Jubilaciones	$16,278,983.33	8,654,909.02	0.00	$24,933,892.3
5259	Otras Pensiones y Jubilaciones	$68,593.00	2,285.00	0.00	$70,878.0
55	**Otros Gastos y Pérdidas Extraordinarias**	**$5,599,029.07**	**2,725,583.16**	**0.00**	**$8,324,612.2**
551	**Estimaciones, Depreciaciones, Deterioros, Obsolescencia y Amortizaciones**	**$5,599,029.07**	**2,725,583.16**	**0.00**	**$8,324,612.2**
5513	Depreciación de Bienes Inmuebles	$3,415,368.36	1,707,684.18	0.00	$5,123,052.5
5515	Depreciación de Bienes Muebles	$2,183,660.71	1,017,898.98	0.00	$3,201,559.6
	TOTAL MOVIMIENTOS	**$0.00**	**559,045,528.46**	**559,045,528.46**	**$0.0**

Bajo protesta de decir verdad declaramos que los Estados Financieros y sus notas, son razonablemente correctos y son responsabilidad del emisor.

LIC. SERGIO AMSEL PUENTES DURAN
TESORERO MUNICIPAL

LIC. BRENDA CECILIA GUERECA HERNANDEZ
PRESIDENTA MUNICIPAL

ING. HECTOR JAVIER MARTINEZ BARRAZA
COMISIONADO DE HACIENDA

C.P ANA LUISA MEJIA MENDOZA
CONTRALORIA MUNICIPAL

San Pedro
TESORERIA MUNICIPAL
Balanza de Comprobación - Cuentas de Orden
Del 01 de julio al 30 de septiembre de 2026
(PESOS)

Nivel 4

CUENTA	DESCRIPCIÓN	SALDO INICIAL	DEBE	HABER	SALDO FINAL
741	Demandas Judiciales en Proceso de Resolución	$30,223.09	0.00	0.00	$30,223.0
742	Resoluciones de Demandas en Proceso Judicial	$30,223.09	0.00	0.00	$30,223.0

Bajo protesta de decir verdad declaramos que los Estados Financieros y sus notas, son razonablemente correctos y son responsabilidad del emisor.

LIC. SERGIO AMSEL PUENTES DURAN
TESORERO MUNICIPAL

LIC. BRENDA CECILIA GUERECA HERNANDEZ
PRESIDENTA MUNICIPAL

ING. HECTOR JAVIER MARTINEZ BARRAZA
COMISIONADO DE HACIENDA

C.P ANA LUISA MEJIA MENDOZA CONTRALORIA MUNICIPAL

R. AYUNTAMIENTO DE SAN PEDRO, COAHUILA
TERCER TRIMESTRE DE 2026

I. Información contable

s) Balanza de comprobación detallada al cuarto nivel (cuenta) del 01 de enero al 30 de septiembre de 2026.

San Pedro
TESORERIA MUNICIPAL
Balanza de Comprobación - Cuentas de Orden Presupuestales
Del 01 de enero al 30 de septiembre de 2026
(PESOS)

Nivel 4

CUENTA	DESCRIPCIÓN	SALDO INICIAL	DEBE	HABER	SALDO FINAL
8	CUENTAS DE ORDEN PRESUPUESTARIAS	$0.00	3,428,079,261.85	3,428,079,261.85	$0.0
81	Ley de Ingresos	$0.00	1,112,492,553.14	1,112,492,553.14	$0.0
811	Ley de Ingresos Estimada	$0.00	394,525,261.00	0.00	$394,525,261.0
812	Ley de Ingresos por Ejecutar	$0.00	358,983,646.07	394,525,261.00	$35,541,614.9
814	Ley de Ingresos Devengada	$0.00	358,983,646.07	358,983,646.07	$0.0
815	Ley de Ingresos Recaudada	$0.00	0.00	358,983,646.07	$358,983,646.0
82	Presupuesto de Egresos	$0.00	2,315,586,708.71	2,315,586,708.71	$0.0
821	Presupuesto de Egresos Aprobado	$0.00	0.00	394,525,261.00	$394,525,261.0
822	Presupuesto de Egresos por Ejercer	$0.00	720,459,273.04	674,332,650.58	$46,126,622.4
823	Modificaciones al Presupuesto de Egresos Aprobado	$0.00	320,580,171.08	325,934,012.04	$5,353,840.9
824	Presupuesto de Egresos Comprometido	$0.00	353,752,479.50	309,269,076.63	$44,483,402.8
825	Presupuesto de Egresos Devengado	$0.00	309,269,076.63	309,269,076.63	$0.0
826	Presupuesto de Egresos Ejercido	$0.00	309,269,076.63	302,256,631.83	$7,012,444.8
827	Presupuesto de Egresos Pagado	$0.00	302,256,631.83	0.00	$302,256,631.8
	TOTAL MOVIMIENTOS	$0.00	3,428,079,261.85	3,428,079,261.85	$0.0

Bajo protesta de decir verdad declaramos que los Estados Financieros y sus notas, son razonablemente correctos y son responsabilidad del emisor.

LIC. SERGIO AMSEL PUENTES DURAN
TESORERO MUNICIPAL

LIC. BRENDA CECILIA GUERECA HERNANDEZ
PRESIDENTA MUNICIPAL

ING. HECTOR JAVIER MARTINEZ BARRAZA
COMISIONADO DE HACIENDA

C.P ANA LUISA MEJIA MENDOZA
CONTRALORIA MUNICIPAL

San Pedro
TESORERIA MUNICIPAL
Balanza de Comprobación - Cuentas Contables
Del 01 de enero al 30 de septiembre de 2026
(PESOS)

Nivel 4

CUENTA	DESCRIPCIÓN	SALDO INICIAL	DEBE	HABER	SALDO FINAL
1	**ACTIVO**	**$436,848,240.06**	**1,055,682,390.61**	**937,849,252.76**	**$554,681,377.9**
11	**Activo Circulante**	**$46,783,945.86**	**973,320,105.84**	**929,524,640.53**	**$90,579,411.1**
111	**Efectivo y Equivalentes**	**$6,543,808.15**	**612,392,113.33**	**569,093,252.88**	**$49,842,668.6**
1112	Bancos/Tesoreria	$6,463,139.19	588,668,047.97	559,066,909.67	$36,064,277.4
1114	Inversiones Temporales (Hasta 3 meses)	$18,699.13	23,724,065.36	10,026,343.21	$13,716,421.2
1116	Depósitos de Fondos de Terceros en Garantía y/o Administración	$61,969.83	0.00	0.00	$61,969.8
112	**Derechos a Recibir Efectivo o Equivalentes**	**$40,240,137.71**	**360,927,992.51**	**360,431,387.65**	**$40,736,742.5**
1122	Cuentas por Cobrar a Corto Plazo	$85,800.48	323,042,942.69	323,042,942.69	$85,800.4
1123	Deudores Diversos por Cobrar a Corto Plazo	$714,358.79	543,283.99	505,925.83	$751,716.9
1124	Ingresos por Recuperar a Corto Plazo	$0.00	35,940,703.38	35,940,703.38	$0.0
1126	Préstamos Otorgados a Corto Plazo	$39,439,978.44	1,401,062.45	941,815.75	$39,899,225.1
12	**Activo No Circulante**	**$390,064,294.20**	**82,362,284.77**	**8,324,612.23**	**$464,101,966.7**
123	**Bienes Inmuebles, Infraestructura y Construcciones en Proceso**	**$413,822,935.42**	**79,066,189.86**	**0.00**	**$492,889,125.2**
1231	Terrenos	$7,827,600.15	0.00	0.00	$7,827,600.1
1233	Edificios no Habitacionales	$307,068,867.61	0.00	0.00	$307,068,867.6
1236	Construcciones en Proceso en Bienes Propios	$98,538,387.71	79,066,189.86	0.00	$177,604,577.5
1239	Otros Bienes Inmuebles	$388,079.95	0.00	0.00	$388,079.9
124	**Bienes Muebles**	**$91,130,460.23**	**3,296,094.91**	**0.00**	**$94,426,555.1**
1241	Mobiliario y Equipo de Administración	$13,770,720.31	724,903.74	0.00	$14,495,624.0
1242	Mobiliario y Equipo Educacional y Recreativo	$850,644.97	34,220.00	0.00	$884,864.9
1243	Equipo e Instrumental Médico y de Laboratorio	$404,294.95	0.00	0.00	$404,294.9
1244	Vehículos y Equipo de Transporte	$62,318,242.15	2,371,259.49	0.00	$64,689,501.6
1245	Equipo de Defensa y Seguridad	$1,321,273.11	0.00	0.00	$1,321,273.1
1246	Maquinaria, Otros Equipos y Herramientas	$12,204,764.44	165,711.68	0.00	$12,370,476.1
1247	Colecciones, Obras de Arte y Objetos Valiosos	$260,520.30	0.00	0.00	$260,520.3
125	**Activos Intangibles**	**$15,296.60**	**0.00**	**0.00**	**$15,296.6**
1251	Software	$15,296.60	0.00	0.00	$15,296.6
126	**Depreciación, Deterioro y Amortización Acumulada de Bienes**	**-$114,913,741.62**	**0.00**	**8,324,612.23**	**-$123,238,353.8**
1261	Depreciación Acumulada de Bienes Inmuebles	-$79,501,189.36	0.00	5,123,052.54	-$84,624,241.9
1263	Depreciación Acumulada de Bienes Muebles	-$35,412,285.76	0.00	3,201,559.69	-$38,613,845.4
1265	Amortización Acumulada de Activos Intangibles	-$266.50	0.00	0.00	-$266.5
129	**Otros Activos no Circulantes**	**$9,343.57**	**0.00**	**0.00**	**$9,343.5**
1293	Bienes en Comodato	$9,343.57	0.00	0.00	$9,343.5
2	**PASIVO**	**$73,370,020.22**	**379,326,416.94**	**384,174,279.22**	**$78,217,882.5**
21	**Pasivo Circulante**	**$73,370,020.22**	**379,326,416.94**	**384,174,279.22**	**$78,217,882.5**

San Pedro
TESORERIA MUNICIPAL
Balanza de Comprobación - Cuentas Contables
Del 01 de enero al 30 de septiembre de 2026
(PESOS)

Nivel 4

CUENTA	DESCRIPCIÓN	SALDO INICIAL	DEBE	HABER	SALDO FINAL
211	**Cuentas por Pagar a Corto Plazo**	**$73,370,020.22**	**375,393,108.94**	**380,240,971.22**	**$78,217,882.5**
2111	Servicios Personales por Pagar a Corto Plazo	$121,921.68	94,907,176.37	94,907,176.37	$121,921.6
2112	Proveedores por Pagar a Corto Plazo	$8,916,164.70	78,777,096.39	84,043,632.24	$14,182,700.5
2113	Contratistas por Obras Públicas por Pagar a Corto Plazo	$0.00	78,728,954.88	78,728,954.88	$0.0
2115	Transferencias Otorgadas por Pagar a Corto Plazo	$474,516.27	5,825,871.13	5,836,937.60	$485,582.7
2117	Retenciones y Contribuciones por Pagar a Corto Plazo	$15,167,739.63	62,834,563.54	62,403,253.50	$14,736,429.5
2118	Devoluciones de la Ley de Ingresos por Pagar a Corto Plazo	$1,989.95	361,822.19	361,822.19	$1,989.9
2119	Otras Cuentas por Pagar a Corto Plazo	$48,687,687.99	53,957,624.44	53,959,194.44	$48,689,257.9
219	**Otros Pasivos a Corto Plazo**	**$0.00**	**3,933,308.00**	**3,933,308.00**	**$0.0**
2199	Otros Pasivos Circulantes	$0.00	3,933,308.00	3,933,308.00	$0.0
3	**HACIENDA PÚBLICA/PATRIMONIO**	**$363,478,219.84**	**10,766,968.40**	**1.99**	**$352,711,253.4**
32	**Hacienda Pública/Patrimonio Generado**	**$363,478,219.84**	**10,766,968.40**	**1.99**	**$352,711,253.4**
322	Resultados de Ejercicios Anteriores	$999,882,579.70	361,822.19	0.00	$999,520,757.5
323	**Revalúos**	**$208,577,824.94**	**0.00**	**0.00**	**$208,577,824.9**
3231	Revalúo de Bienes Inmuebles	$139,923,184.07	0.00	0.00	$139,923,184.0
3239	Otros Revalúos	$68,654,640.87	0.00	0.00	$68,654,640.8
325	**Rectificaciones de Resultados de Ejercicios Anteriores**	**-$844,982,184.80**	**10,405,146.21**	**1.99**	**-$855,387,329.0**
3252	Cambios por Errores Contables	-$844,982,184.80	10,383,390.21	1.99	-$855,365,573.0
3253	Cambios en Estimaciones Contables	$0.00	21,756.00	0.00	-$21,756.0
4	**INGRESOS Y OTROS BENEFICIOS**	**$0.00**	**0.00**	**358,983,646.07**	**$358,983,646.0**
41	**Ingresos de Gestión**	**$0.00**	**0.00**	**35,940,703.38**	**$35,940,703.3**
411	**Impuestos**	**$0.00**	**0.00**	**18,848,044.87**	**$18,848,044.8**
4112	Impuestos Sobre el Patrimonio	$0.00	0.00	15,656,137.62	$15,656,137.6
4117	Accesorios de Impuestos	$0.00	0.00	1,456,500.97	$1,456,500.9
4119	Otros Impuestos	$0.00	0.00	1,735,406.28	$1,735,406.2
413	**Contribuciones de Mejoras**	**$0.00**	**0.00**	**28,760.00**	**$28,760.0**
4131	Contribuciones de Mejoras por Obras Públicas	$0.00	0.00	28,760.00	$28,760.0
414	**Derechos**	**$0.00**	**0.00**	**13,119,439.46**	**$13,119,439.4**
4143	Derechos por Prestación de Servicios	$0.00	0.00	6,861,856.83	$6,861,856.8
4144	Accesorios de Derechos	$0.00	0.00	181,204.45	$181,204.4
4149	Otros Derechos	$0.00	0.00	6,076,378.18	$6,076,378.1
415	**Productos**	**$0.00**	**0.00**	**1,834,556.04**	**$1,834,556.0**
4151	Productos	$0.00	0.00	1,834,556.04	$1,834,556.0
416	**Aprovechamientos**	**$0.00**	**0.00**	**2,109,903.01**	**$2,109,903.0**
4169	Otros Aprovechamientos	$0.00	0.00	2,109,903.01	$2,109,903.0

San Pedro
TESORERIA MUNICIPAL
Balanza de Comprobación - Cuentas Contables
Del 01 de enero al 30 de septiembre de 2026
(PESOS)

Nivel 4

CUENTA	DESCRIPCIÓN	SALDO INICIAL	DEBE	HABER	SALDO FINAL
42	**Participaciones, Aportaciones, Convenios, Incentivos Derivados de la Colaboración Fiscal, Fondos Distintos de Aportaciones, Transferencias, Asignaciones, Subsidios y Subvenciones, y Pensiones y Jubilaciones**	**$0.00**	**0.00**	**323,042,942.69**	**$323,042,942.6**
421	**Participaciones, Aportaciones, Convenios, Incentivos Derivados de la Colaboración Fiscal y Fondos Distintos de Aportaciones**	**$0.00**	**0.00**	**323,042,942.69**	**$323,042,942.6**
4211	Participaciones	$0.00	0.00	130,175,267.32	$130,175,267.3
4212	Aportaciones	$0.00	0.00	184,686,931.57	$184,686,931.5
4213	Convenios	$0.00	0.00	8,180,743.80	$8,180,743.8
5	**GASTOS Y OTRAS PÉRDIDAS**	**$0.00**	**235,231,404.09**	**0.00**	**$235,231,404.0**
51	**Gastos de Funcionamiento**	**$0.00**	**193,611,941.90**	**0.00**	**$193,611,941.9**
511	**Servicios Personales**	**$0.00**	**100,987,993.93**	**0.00**	**$100,987,993.9**
5111	Remuneraciones al Personal de Carácter Permanente	$0.00	83,305,082.45	0.00	$83,305,082.4
5112	Remuneraciones al Personal de Carácter Transitorio	$0.00	201,331.20	0.00	$201,331.2
5113	Remuneraciones Adicionales y Especiales	$0.00	3,023,704.12	0.00	$3,023,704.1
5114	Seguridad Social	$0.00	10,431,146.28	0.00	$10,431,146.2
5115	Otras Prestaciones Sociales y Económicas	$0.00	2,754,772.02	0.00	$2,754,772.0
5116	Pago de Estímulos a Servidores Públicos	$0.00	1,271,957.86	0.00	$1,271,957.8
512	**Materiales y Suministros**	**$0.00**	**31,307,327.08**	**0.00**	**$31,307,327.0**
5121	Materiales de Administración, Emisión de Documentos y Artículos Oficiales	$0.00	981,243.07	0.00	$981,243.0
5122	Alimentos y Utensilios	$0.00	1,038,743.75	0.00	$1,038,743.7
5124	Materiales y Artículos de Construcción y de Reparación	$0.00	1,406,101.64	0.00	$1,406,101.6
5125	Productos Químicos, Farmacéuticos y de Laboratorio	$0.00	124,831.70	0.00	$124,831.7
5126	Combustibles, Lubricantes y Aditivos	$0.00	16,107,516.84	0.00	$16,107,516.8
5127	Vestuario, Blancos, Prendas de Protección y Artículos Deportivos	$0.00	525,420.85	0.00	$525,420.8
5128	Materiales y Suministros para Seguridad	$0.00	480,414.75	0.00	$480,414.7
5129	Herramientas, Refacciones y Accesorios Menores	$0.00	10,643,054.48	0.00	$10,643,054.4
513	**Servicios Generales**	**$0.00**	**61,316,620.89**	**0.00**	**$61,316,620.8**
5131	Servicios Básicos	$0.00	23,722,750.37	0.00	$23,722,750.3
5132	Servicios de Arrendamiento	$0.00	11,953,039.17	0.00	$11,953,039.1
5133	Servicios Profesionales, Científicos y Técnicos y Otros Servicios	$0.00	5,314,325.34	0.00	$5,314,325.3
5134	Servicios Financieros, Bancarios y Comerciales	$0.00	856,331.41	0.00	$856,331.4
5135	Servicios de Instalación, Reparación, Mantenimiento y Conservación	$0.00	9,057,851.24	0.00	$9,057,851.2
5136	Servicios de Comunicación Social y Publicidad	$0.00	1,678,502.85	0.00	$1,678,502.8
5137	Servicios de Traslado y Viáticos	$0.00	418,444.09	0.00	$418,444.0
5138	Servicios Oficiales	$0.00	6,468,702.26	0.00	$6,468,702.2
5139	Otros Servicios Generales	$0.00	1,846,674.16	0.00	$1,846,674.1

San Pedro
TESORERIA MUNICIPAL
Balanza de Comprobación - Cuentas Contables
Del 01 de enero al 30 de septiembre de 2026
(PESOS)

Nivel 4

CUENTA	DESCRIPCIÓN	SALDO INICIAL	DEBE	HABER	SALDO FINAL
52	**Transferencias, Asignaciones, Subsidios y Otras Ayudas**	**$0.00**	**33,294,849.96**	**0.00**	**$33,294,849.9**
523	**Subsidios y Subvenciones**	**$0.00**	**3,669,739.99**	**0.00**	**$3,669,739.9**
5231	Subsidios	$0.00	3,669,739.99	0.00	$3,669,739.9
524	**Ayudas Sociales**	**$0.00**	**4,620,339.62**	**0.00**	**$4,620,339.6**
5241	Ayudas Sociales a Personas	$0.00	4,620,339.62	0.00	$4,620,339.6
525	**Pensiones y Jubilaciones**	**$0.00**	**25,004,770.35**	**0.00**	**$25,004,770.3**
5252	Jubilaciones	$0.00	24,933,892.35	0.00	$24,933,892.3
5259	Otras Pensiones y Jubilaciones	$0.00	70,878.00	0.00	$70,878.0
55	**Otros Gastos y Pérdidas Extraordinarias**	**$0.00**	**8,324,612.23**	**0.00**	**$8,324,612.2**
551	**Estimaciones, Depreciaciones, Deterioros, Obsolescencia y Amortizaciones**	**$0.00**	**8,324,612.23**	**0.00**	**$8,324,612.2**
5513	Depreciación de Bienes Inmuebles	$0.00	5,123,052.54	0.00	$5,123,052.5
5515	Depreciación de Bienes Muebles	$0.00	3,201,559.69	0.00	$3,201,559.6
	TOTAL MOVIMIENTOS	**$0.00**	**1,681,007,180.04**	**1,681,007,180.04**	**$0.0**

Bajo protesta de decir verdad declaramos que los Estados Financieros y sus notas, son razonablemente correctos y son responsabilidad del emisor.

LIC. SERGIO AMSEL PUENTES DURAN
TESORERO MUNICIPAL

LIC. BRENDA CECILIA GUERECA HERNANDEZ
PRESIDENTA MUNICIPAL

ING. HECTOR JAVIER MARTINEZ BARRAZA
COMISIONADO DE HACIENDA

C.P ANA LUISA MEJIA MENDOZA CONTRALORIA
MUNICIPAL

San Pedro
TESORERIA MUNICIPAL
Balanza de Comprobación - Cuentas de Orden
Del 01 de enero al 30 de septiembre de 2026
(PESOS)

Nivel 4

CUENTA	DESCRIPCIÓN	SALDO INICIAL	DEBE	HABER	SALDO FINAL
741	Demandas Judiciales en Proceso de Resolución	$30,223.09	0.00	0.00	$30,223.0
742	Resoluciones de Demandas en Proceso Judicial	$30,223.09	0.00	0.00	$30,223.0

Bajo protesta de decir verdad declaramos que los Estados Financieros y sus notas, son razonablemente correctos y son responsabilidad del emisor.

LIC. SERGIO AMSEL PUENTES DURAN
TESORERO MUNICIPAL

LIC. BRENDA CECILIA GUERECA HERNANDEZ
PRESIDENTA MUNICIPAL

ING. HECTOR JAVIER MARTINEZ BARRAZA
COMISIONADO DE HACIENDA

C.P ANA LUISA MEJIA MENDOZA
CONTRALORIA MUNICIPAL

R. AYUNTAMIENTO DE SAN PEDRO, COAHUILA
TERCER TRIMESTRE DE 2026

I. Información contable

t) Dictamen de los profesionales de auditoría independientes

R. AYUNTAMIENTO DE SAN PEDRO, COAHUILA
CONTRALORÍA MUNICIPAL

San Pedro, Coahuila de Zaragoza a 27 de Octubre de 2026
Oficio Núm: CONTR-SP/283/2026

DIP. LUZ ELENA MORALES NÚÑEZ
PRESIDENTA DE LA JUNTA DE GOBIERNO DEL
H. CONGRESO DEL ESTADO DE COAHUILA DE ZARAGOZA.
PRESENTE. –

Con fundamento en lo dispuesto por los artículos 132 y 133, fracción VII, del Código Municipal para el Estado de Coahuila de Zaragoza, así como en cumplimiento a lo previsto por el artículo 13 de la Ley de Rendición de Cuentas y Fiscalización Superior del Estado de Coahuila de Zaragoza, relativo al Informe de Avance de Gestión Financiera correspondiente al tercer trimestre del ejercicio fiscal 2026, esta Contraloría Municipal, en su carácter de Órgano Interno de Control, emite el presente Dictamen.

Como parte de las atribuciones conferidas a este Órgano Interno de Control, se realizaron actividades de vigilancia, fiscalización, evaluación y seguimiento respecto de la administración de los recursos públicos municipales, así como una revisión selectiva de la información financiera, presupuestaria y contable que integra el Informe de Avance de Gestión Financiera correspondiente al periodo comprendido del 1 de abril al 30 de junio de 2026, verificando su congruencia con los registros contables, presupuestarios y la documentación soporte proporcionada por las áreas competentes.

I. Situación que guarda el Control Interno

Durante el periodo que se informa, la Administración Pública Municipal contó con mecanismos de control interno orientados al cumplimiento de las disposiciones legales y administrativas aplicables, así como al adecuado desarrollo de los procesos financieros y administrativos.

No obstante, derivado de las actividades permanentes de supervisión y evaluación realizadas por esta Contraloría Municipal, se identifican áreas susceptibles de fortalecimiento, respecto de las cuales se han formulado observaciones, recomendaciones y acciones de seguimiento encaminadas a mejorar la gestión institucional, fortalecer los controles preventivos y promover el cumplimiento de la normativa aplicable.

II. Situación Financiera

Con base en la revisión selectiva efectuada, se constató que la información financiera, presupuestaria y contable que integra el Informe de Avance de Gestión Financiera corresponde, de manera general, a los registros contables y presupuestarios del Municipio y fue elaborada conforme a la normativa aplicable en materia de contabilidad gubernamental.

La presente opinión se emite exclusivamente dentro del ámbito de competencia del Órgano Interno de Control y no constituye un dictamen de auditoría financiera practicado conforme a normas profesionales de auditoría.

R. AYUNTAMIENTO DE SAN PEDRO, COAHUILA
CONTRALORÍA MUNICIPAL

III. Grado de colaboración de la Entidad

Las dependencias y entidades de la Administración Pública Municipal proporcionaron, en términos generales, la información y documentación requerida para el desarrollo de las actividades de revisión, supervisión y seguimiento a cargo de este Órgano Interno de Control, permitiendo el cumplimiento de los objetivos de la función de control gubernamental, sin perjuicio de los requerimientos de información adicional y de las acciones de mejora que, en su caso, continúen en proceso de atención.

IV. Dictamen

Con fundamento en las atribuciones conferidas a esta Contraloría Municipal y considerando el alcance de las revisiones selectivas efectuadas, se dictamina que el Informe de Avance de Gestión Financiera correspondiente al tercer trimestre del ejercicio fiscal 2026 refleja, de manera consistente con la información revisada por este Órgano Interno de Control, la situación financiera del Municipio durante el periodo informado; asimismo, se hace constar la situación que guarda el control interno y el grado de colaboración de las dependencias municipales para el cumplimiento de los objetivos de la función de control gubernamental.

El presente Dictamen se emite para los efectos legales conducentes y para su integración al Informe de Avance de Gestión Financiera correspondiente al tercer trimestre del ejercicio fiscal 2026.

ATENTAMENTE

C.P. ANA LUISA MEJÍA MENDOZA
CONTRALORA MUNICIPAL

c.c.p Archivo.

R. AYUNTAMIENTO DE SAN PEDRO, COAHUILA
CONTRALORÍA MUNICIPAL

San Pedro, Coahuila de Zaragoza a 27 de Octubre de 2026
Oficio Núm: CONTR-SP/284/2026

C.P MANUEL RAMÍREZ BRIONES
AUDITOR SUPERIOR DEL ESTADO
PRESENTE. –

Con fundamento en lo dispuesto por los artículos 132 y 133, fracción VII, del Código Municipal para el Estado de Coahuila de Zaragoza, así como en cumplimiento a lo previsto por el artículo 13 de la Ley de Rendición de Cuentas y Fiscalización Superior del Estado de Coahuila de Zaragoza, relativo al Informe de Avance de Gestión Financiera correspondiente al tecer trimestre del ejercicio fiscal 2026, esta Contraloría Municipal, en su carácter de Órgano Interno de Control, emite el presente Dictamen.

Como parte de las atribuciones conferidas a este Órgano Interno de Control, se realizaron actividades de vigilancia, fiscalización, evaluación y seguimiento respecto de la administración de los recursos públicos municipales, así como una revisión selectiva de la información financiera, presupuestaria y contable que integra el Informe de Avance de Gestión Financiera correspondiente al periodo comprendido del 1 de abril al 30 de junio de 2026, verificando su congruencia con los registros contables, presupuestarios y la documentación soporte proporcionada por las áreas competentes.

I. Situación que guarda el Control Interno

Durante el periodo que se informa, la Administración Pública Municipal contó con mecanismos de control interno orientados al cumplimiento de las disposiciones legales y administrativas aplicables, así como al adecuado desarrollo de los procesos financieros y administrativos.

No obstante, derivado de las actividades permanentes de supervisión y evaluación realizadas por esta Contraloría Municipal, se identifican áreas susceptibles de fortalecimiento, respecto de las cuales se han formulado observaciones, recomendaciones y acciones de seguimiento encaminadas a mejorar la gestión institucional, fortalecer los controles preventivos y promover el cumplimiento de la normativa aplicable.

II. Situación Financiera

Con base en la revisión selectiva efectuada, se constató que la información financiera, presupuestaria y contable que integra el Informe de Avance de Gestión Financiera corresponde, de manera general, a los registros contables y presupuestarios del Municipio y fue elaborada conforme a la normativa aplicable en materia de contabilidad gubernamental.

La presente opinión se emite exclusivamente dentro del ámbito de competencia del Órgano Interno de Control y no constituye un dictamen de auditoría financiera practicado conforme a normas profesionales de auditoría.

R. AYUNTAMIENTO DE SAN PEDRO, COAHUILA
CONTRALORÍA MUNICIPAL

III. Grado de colaboración de la Entidad

Las dependencias y entidades de la Administración Pública Municipal proporcionaron, en términos generales, la información y documentación requerida para el desarrollo de las actividades de revisión, supervisión y seguimiento a cargo de este Órgano Interno de Control, permitiendo el cumplimiento de los objetivos de la función de control gubernamental, sin perjuicio de los requerimientos de información adicional y de las acciones de mejora que, en su caso, continúen en proceso de atención.

IV. Dictamen

Con fundamento en las atribuciones conferidas a esta Contraloría Municipal y considerando el alcance de las revisiones selectivas efectuadas, se dictamina que el Informe de Avance de Gestión Financiera correspondiente al tercer trimestre del ejercicio fiscal 2026 refleja, de manera consistente con la información revisada por este Órgano Interno de Control, la situación financiera del Municipio durante el periodo informado; asimismo, se hace constar la situación que guarda el control interno y el grado de colaboración de las dependencias municipales para el cumplimiento de los objetivos de la función de control gubernamental.

El presente Dictamen se emite para los efectos legales conducentes y para su integración al Informe de Avance de Gestión Financiera correspondiente al tercer trimestre del ejercicio fiscal 2026.

ATENTAMENTE

C.P. ANA LUISA MEJÍA MENDOZA
CONTRALORA MUNICIPAL

c.c.p Archivo.

R. AYUNTAMIENTO DE SAN PEDRO, COAHUILA
CONTRALORÍA MUNICIPAL

San Pedro, Coahuila a 27 de Octubre de 2026
Oficio Núm: CONTR-SP/285/2026

C.P MANUEL RAMÍREZ BRIONES
AUDITOR SUPERIOR DEL ESTADO DE COAHUILA
PRESENTE. -

En cumplimiento a lo dispuesto por el artículo 133, fracción VII, del Código Municipal para el Estado de Coahuila de Zaragoza, que faculta a la persona titular del Órgano Interno de Control Municipal para verificar que sean remitidos al H. Congreso del Estado los informes de la Cuenta Pública, así como de conformidad con lo establecido en el artículo 10, párrafo segundo, de la Ley de Rendición de Cuentas y Fiscalización Superior del Estado de Coahuila de Zaragoza, me permito emitir la presente DECLARATORIA, mediante la cual hago constar que el Informe de Avance de Gestión Financiera correspondiente al tercer trimestre del ejercicio fiscal 2026 fue integrado de conformidad con lo dispuesto por el artículo 13 de la citada Ley, conteniendo la información y documentación que a continuación se relaciona:

I. Información contable

a) Estado de actividades del tercer trimestre de 2026; (comparativo con el tercer trimestre del ejercicio anterior)
b) Estado de actividades acumulado del 01 de enero al 30 de septiembre de 2026; (comparativo con el periodo del 01 de enero al 30 de septiembre del ejercicio anterior)
c) Estado de situación financiera al 30 de septiembre de 2026; (comparativo al 30 de septiembre del ejercicio anterior)
d) Estado de variación en la hacienda pública del tercer trimestre de 2026;
e) Estado de variación en la hacienda pública del 01 de enero al 30 de septiembre de 2026;
f) Estado de cambios en la situación financiera del tercer trimestre de 2026;
g) Estado de cambios en la situación financiera del 01 de enero al 30 de septiembre de 2026;
h) Estado de flujos de efectivo del tercer trimestre de 2026; (comparativo con el tercer trimestre del ejercicio anterior)
i) Estado de flujos de efectivo del 01 de enero al 30 de septiembre de 2026; (comparativo con el ejercicio anterior)
j) Estado analítico del activo del tercer trimestre de 2026;
k) Estado analítico del activo del 01 de enero al 30 de septiembre de 2026;
l) Estado analítico de la deuda y otros pasivos del tercer trimestre de 2026;
m) Estado analítico de la deuda y otros pasivos del 01 de enero al 30 de septiembre de 2026;
n) Informe sobre pasivos contingentes al 30 de septiembre de 2026;
o) Notas de gestión administrativa a los estados financieros del tercer trimestre de 2026;

p) Notas de desglose a los estados financieros;
q) Notas de memoria a los estados financieros del 01 de enero al 30 de septiembre de 2026;
r) Balanza de comprobación detallada al cuarto nivel (cuenta) del tercer trimestre de 2026, incluyendo las cuentas de orden contables y presupuestarias;
s) Balanza de comprobación detallada al cuarto nivel (cuenta), acumulada del 01 de enero al 30 de septiembre de 2026, incluyendo las cuentas de orden contables y presupuestarias;
t) Informe o dictamen de los profesionales de auditoría independientes o, en su caso, una declaratoria de los órganos internos de control, acerca de la situación que guarda el control interno, la situación financiera y el grado de colaboración de la entidad para el cumplimiento de los objetivos de la función de control gubernamental; y
u) Acta de Cabildo en la que se haga constar la presentación del Informe de Avance de Gestión Financiera correspondiente al tercer trimestre del ejercicio 2026 ante ese Órgano Municipal.

II. Información presupuestaria

a) Estado analítico de ingresos, del que se derivará la presentación en clasificación económica, incluyendo los ingresos excedentes generados, del 01 de enero al 30 de septiembre de 2026;
b) Estado analítico de ingresos, del que se derivará la presentación en clasificación por fuentes de financiamiento, incluyendo los ingresos excedentes generados, del 01 de enero al 30 de septiembre de 2026;
c) Estado analítico de ingresos, del que se derivará la presentación en clasificación por rubros de ingresos, incluyendo los ingresos excedentes generados, del 01 de enero al 30 de septiembre de 2026;
d) Estado analítico del ejercicio del presupuesto de egresos del 01 de enero al 30 de septiembre de 2026, por clasificación administrativa;
e) Estado analítico del ejercicio del presupuesto de egresos del 01 de enero al 30 de septiembre de 2026, por clasificación económica;
f) Estado analítico del ejercicio del presupuesto de egresos del 01 de enero al 30 de septiembre de 2026, por clasificación por objeto del gasto;
g) Estado analítico del ejercicio del presupuesto de egresos del 01 de enero al 30 de septiembre de 2026, por clasificación funcional;
h) Endeudamiento neto, financiamiento menos amortización del 01 de enero al 30 de septiembre de 2026;
i) Intereses de la deuda del 01 de enero al 30 de septiembre de 2026; y
j) Un flujo de fondos que resuma todas las operaciones del 01 de enero al 30 de septiembre de 2026.

III. Información programática

a) Gasto por categoría programática del 01 de enero al 30 de septiembre de 2026;
b) Programas y proyectos de inversión del 01 de enero al 30 de septiembre de 2026;

c) La relación de sus programas presupuestarios con sus respectivos indicadores para resultados;
d) El cumplimiento de los objetivos, metas y satisfacción de necesidades proyectados en los programas a cargo de la entidad de conformidad con los indicadores aprobados en los programas presupuestarios correspondientes; y
e) Programa Anual de Evaluaciones 2026.

IV. Información adicional

a) La relación de bienes muebles que componen su patrimonio al 30 de septiembre de 2026, de conformidad con la estructura del formato emitido por el CONAC;
b) La relación de bienes inmuebles que componen su patrimonio al 30 de septiembre de 2026, de conformidad con la estructura del formato emitido por el CONAC;
c) El reporte de los esquemas bursátiles y de coberturas financieras del ente público;
d) La información respecto al ejercicio y destino del gasto federalizado, así como respecto al reintegro de los recursos federales no devengados, correspondiente al tercer trimestre de 2026, de conformidad con la estructura del formato emitido por el CONAC;
e) El informe sobre la situación que guardan los proyectos de Asociaciones Público-Privadas (APP) celebrados y licitados por entidades municipales al amparo de la Ley de Asociaciones Público-Privadas para el Estado de Coahuila de Zaragoza y el avance de los proyectos APP correspondientes durante el tercer trimestre de 2026;
f) En alcance al primer párrafo de la regla primera, el archivo electrónico que permita su uso informático y facilite su procesamiento que comprenderá la información del 01 de enero al 30 de septiembre de 2026 y deberá contener entre otros, lo siguiente:
    a. Un respaldo de la información financiera que contiene el sistema de contabilidad.
    b. Un respaldo de la información que contienen los sistemas de gestión y control de cobro de los ingresos, de acuerdo con la Ley de Ingresos aprobada.
    c. Un respaldo de la información que contienen los sistemas de nóminas que contenga los elementos, fórmulas de cálculo y pagos efectuados a los trabajadores de la entidad, de acuerdo con la periodicidad (quincenal) y la base acumulada al 30 de septiembre de 2026.
    d. Un respaldo de la información que contienen los sistemas de gestión y control de las adquisiciones y de la obra pública.
g) El cuadernillo del Informe de Avance de Gestión Financiera correspondiente al tercer trimestre del ejercicio fiscal 2026, entregado al Congreso del Estado de Coahuila, se adjunta en archivo digital en formato PDF.
h) Las conciliaciones bancarias de la totalidad de las cuentas bancarias propiedad de la entidad al 30 de septiembre de 2026. La información se presenta en archivo digital.
i) El acuse generado por el software administrativo "Mirador Coahuila" correspondiente a la recepción de información digital del Informe de Avance de Gestión Financiera correspondiente al tercer trimestre del ejercicio 2026.

R. AYUNTAMIENTO DE SAN PEDRO, COAHUILA
CONTRALORÍA MUNICIPAL

V. Información derivada de la Ley de Disciplina Financiera de las Entidades Federativas y los Municipios

a) Estado de situación financiera detallado al 30 de septiembre de 2026; (comparativo al 30 de septiembre del ejercicio anterior)
b) Informe analítico de la deuda pública y otros pasivos del 01 de enero al 30 de septiembre de 2026;
c) Informe analítico de obligaciones diferentes de financiamientos del 01 de enero al 30 de septiembre de 2026;
d) Balance presupuestario del 01 de enero al 30 de septiembre de 2026;

En virtud de lo anterior, esta Contraloría Municipal declara que el **Informe de Avance de Gestión Financiera correspondiente al tercer trimestre del ejercicio fiscal 2026** se integra con la información financiera, presupuestaria, programática y demás documentación prevista en la Ley de Rendición de Cuentas y Fiscalización Superior del Estado de Coahuila de Zaragoza y demás disposiciones aplicables.

La presente Declaratoria se expide para los efectos legales y administrativos conducentes, a fin de que forme parte integrante del Informe de Avance de Gestión Financiera correspondiente al tercer trimestre del ejercicio fiscal 2026.

ATENTAMENTE

C.P ANA LUISA MEJÍA MENDOZA
CONTRALORA MUNICIPAL

c.c.p Archivo.

R. AYUNTAMIENTO DE SAN PEDRO, COAHUILA
CONTRALORÍA MUNICIPAL

San Pedro, Coahuila a 27 de Octubre de 2026
Oficio Núm: CONTR-SP/286/2026

DIP. LUZ ELENA MORALES NÚÑEZ
PRESIDENTA DE LA JUNTA DE GOBIERNO DEL
H. CONGRESO DEL ESTADO DE COAHUILA DE ZARAGOZA.
PRESENTE:

En cumplimiento a lo dispuesto por el artículo 133, fracción VII, del Código Municipal para el Estado de Coahuila de Zaragoza, que faculta a la persona titular del Órgano Interno de Control Municipal para verificar que sean remitidos al H. Congreso del Estado los informes de la Cuenta Pública, así como de conformidad con lo establecido en el artículo 10, párrafo segundo, de la Ley de Rendición de Cuentas y Fiscalización Superior del Estado de Coahuila de Zaragoza, me permito emitir la presente DECLARATORIA, mediante la cual hago constar que el Informe de Avance de Gestión Financiera correspondiente al tercer trimestre del ejercicio fiscal 2026 fue integrado de conformidad con lo dispuesto por el artículo 13 de la citada Ley, conteniendo la información y documentación que a continuación se relaciona:

I. Información contable

a) Estado de actividades del tercer trimestre de 2026; (comparativo con el tercer trimestre del ejercicio anterior)
b) Estado de actividades acumulado del 01 de enero al 30 de septiembre de 2026; (comparativo con el periodo del 01 de enero al 30 de septiembre del ejercicio anterior)
c) Estado de situación financiera al 30 de septiembre de 2026; (comparativo al 30 de septiembre del ejercicio anterior)
d) Estado de variación en la hacienda pública del tercer trimestre de 2026;
e) Estado de variación en la hacienda pública del 01 de enero al 30 de septiembre de 2026;
f) Estado de cambios en la situación financiera del tercer trimestre de 2026;
g) Estado de cambios en la situación financiera del 01 de enero al 30 de septiembre de 2026;
h) Estado de flujos de efectivo del tercer trimestre de 2026; (comparativo con el tercer trimestre del ejercicio anterior)
i) Estado de flujos de efectivo del 01 de enero al 30 de septiembre de 2026; (comparativo con el ejercicio anterior)
j) Estado analítico del activo del tercer trimestre de 2026;
k) Estado analítico del activo del 01 de enero al 30 de septiembre de 2026;
l) Estado analítico de la deuda y otros pasivos del tercer trimestre de 2026;
m) Estado analítico de la deuda y otros pasivos del 01 de enero al 30 de septiembre de 2026;
n) Informe sobre pasivos contingentes al 30 de septiembre de 2026;

o) Notas de gestión administrativa a los estados financieros del tercer trimestre de 2026;
p) Notas de desglose a los estados financieros;
q) Notas de memoria a los estados financieros del 01 de enero al 30 de septiembre de 2026;
r) Balanza de comprobación detallada al cuarto nivel (cuenta) del tercer trimestre de 2026, incluyendo las cuentas de orden contables y presupuestarias;
s) Balanza de comprobación detallada al cuarto nivel (cuenta), acumulada del 01 de enero al 30 de septiembre de 2026, incluyendo las cuentas de orden contables y presupuestarias;
t) Informe o dictamen de los profesionales de auditoría independientes o, en su caso, una declaratoria de los órganos internos de control, acerca de la situación que guarda el control interno, la situación financiera y el grado de colaboración de la entidad para el cumplimiento de los objetivos de la función de control gubernamental; y
u) Acta de Cabildo en la que se haga constar la presentación del Informe de Avance de Gestión Financiera correspondiente al tercer trimestre del ejercicio 2026 ante ese Órgano Municipal.

II. Información presupuestaria

a) Estado analítico de ingresos, del que se derivará la presentación en clasificación económica, incluyendo los ingresos excedentes generados, del 01 de enero al 30 de septiembre de 2026;
b) Estado analítico de ingresos, del que se derivará la presentación en clasificación por fuentes de financiamiento, incluyendo los ingresos excedentes generados, del 01 de enero al 30 de septiembre de 2026;
c) Estado analítico de ingresos, del que se derivará la presentación en clasificación por rubros de ingresos, incluyendo los ingresos excedentes generados, del 01 de enero al 30 de septiembre de 2026;
d) Estado analítico del ejercicio del presupuesto de egresos del 01 de enero al 30 de septiembre de 2026, por clasificación administrativa;
e) Estado analítico del ejercicio del presupuesto de egresos del 01 de enero al 30 de septiembre de 2026, por clasificación económica;
f) Estado analítico del ejercicio del presupuesto de egresos del 01 de enero al 30 de septiembre de 2026, por clasificación por objeto del gasto;
g) Estado analítico del ejercicio del presupuesto de egresos del 01 de enero al 30 de septiembre de 2026, por clasificación funcional;
h) Endeudamiento neto, financiamiento menos amortización del 01 de enero al 30 de septiembre de 2026;
i) Intereses de la deuda del 01 de enero al 30 de septiembre de 2026; y
j) Un flujo de fondos que resuma todas las operaciones del 01 de enero al 30 de septiembre de 2026.

III. Información programática

a) Gasto por categoría programática del 01 de enero al 30 de septiembre de 2026;
b) Programas y proyectos de inversión del 01 de enero al 30 de septiembre de 2026;
c) La relación de sus programas presupuestarios con sus respectivos indicadores para resultados;
d) El cumplimiento de los objetivos, metas y satisfacción de necesidades proyectados en los programas a cargo de la entidad de conformidad con los indicadores aprobados en los programas presupuestarios correspondientes; y
e) Programa Anual de Evaluaciones 2026.

IV. Información adicional

a) La relación de bienes muebles que componen su patrimonio al 30 de septiembre de 2026, de conformidad con la estructura del formato emitido por el CONAC;
b) La relación de bienes inmuebles que componen su patrimonio al 30 de septiembre de 2026, de conformidad con la estructura del formato emitido por el CONAC;
c) El reporte de los esquemas bursátiles y de coberturas financieras del ente público;
d) La información respecto al ejercicio y destino del gasto federalizado, así como respecto al reintegro de los recursos federales no devengados, correspondiente al tercer trimestre de 2026, de conformidad con la estructura del formato emitido por el CONAC;
e) El informe sobre la situación que guardan los proyectos de Asociaciones Público-Privadas (APP) celebrados y licitados por entidades municipales al amparo de la Ley de Asociaciones Público-Privadas para el Estado de Coahuila de Zaragoza y el avance de los proyectos APP correspondientes durante el tercer trimestre de 2026;
f) En alcance al primer párrafo de la regla primera, el archivo electrónico que permita su uso informático y facilite su procesamiento que comprenderá la información del 01 de enero al 30 de septiembre de 2026 y deberá contener entre otros, lo siguiente:
    a. Un respaldo de la información financiera que contiene el sistema de contabilidad.
    b. Un respaldo de la información que contienen los sistemas de gestión y control de cobro de los ingresos, de acuerdo con la Ley de Ingresos aprobada.
    c. Un respaldo de la información que contienen los sistemas de nóminas que contenga los elementos, fórmulas de cálculo y pagos efectuados a los trabajadores de la entidad, de acuerdo con la periodicidad (quincenal) y la base acumulada al 30 de septiembre de 2026.
    d. Un respaldo de la información que contienen los sistemas de gestión y control de las adquisiciones y de la obra pública.
g) El cuadernillo del Informe de Avance de Gestión Financiera correspondiente al tercer trimestre del ejercicio fiscal 2026, entregado al Congreso del Estado de Coahuila, se adjunta en archivo digital en formato PDF.
h) Las conciliaciones bancarias de la totalidad de las cuentas bancarias propiedad de la entidad al 30 de septiembre de 2026. La información se presenta en archivo digital.

R. AYUNTAMIENTO DE SAN PEDRO, COAHUILA
CONTRALORÍA MUNICIPAL

i) El acuse generado por el software administrativo "Mirador Coahuila" correspondiente a la recepción de información digital del Informe de Avance de Gestión Financiera correspondiente al tercer trimestre del ejercicio 2026.

V. Información derivada de la Ley de Disciplina Financiera de las Entidades Federativas y los Municipios

a) Estado de situación financiera detallado al 30 de septiembre de 2026; (comparativo al 30 de septiembre del ejercicio anterior)
b) Informe analítico de la deuda pública y otros pasivos del 01 de enero al 30 de septiembre de 2026;
c) Informe analítico de obligaciones diferentes de financiamientos del 01 de enero al 30 de septiembre de 2026;
d) Balance presupuestario del 01 de enero al 30 de septiembre de 2026;

En virtud de lo anterior, esta Contraloría Municipal declara que el **Informe de Avance de Gestión Financiera correspondiente al tercer trimestre del ejercicio fiscal 2026** se integra con la información financiera, presupuestaria, programática y demás documentación prevista en la Ley de Rendición de Cuentas y Fiscalización Superior del Estado de Coahuila de Zaragoza y demás disposiciones aplicables.

La presente Declaratoria se expide para los efectos legales y administrativos conducentes, a fin de que forme parte integrante del Informe de Avance de Gestión Financiera correspondiente al tercer trimestre del ejercicio fiscal 2026.

ATENTAMENTE

C.P ANA LUISA MEJÍA MENDOZA
CONTRALORA MUNICIPAL

c.c.p Archivo.

R. AYUNTAMIENTO DE SAN PEDRO COAHUILA
ADMINISTRACION MUNICIPAL
2025 - 2027

San Pedro, Coahuila de Zaragoza
30 de Septiembre de 2026
Oficio REG/0144/010/2026
Asunto: DECLARATORIA

C.P. MANUEL RAMÍREZ BRIONES
EL AUDITOR SUPERIOR DEL ESTADO DE COAHUILA DE ZARAGOZA
SALTILL, COAHUILA
PRESENTE

Para dar cumplimiento a las disposiciones establecidas en los Art. 106 en sus fracciones IV del CODIGO MUNICIPAL PARA EL ESTADO DE COAHUILA; y en la cual señalan las facultades competencias y obligaciones de los síndicos de mayoría Vigilar que la cuenta pública municipal, se integre en la forma y términos previstos en las disposiciones aplicables y se remita en tiempo al Congreso del Estado. Me permito hacer la siguiente **DECLARATORIA** con relación a la **PRESENTACION Y CONTENIDO DEL INFORME DE GESTION FINANCIERA DEL TERCER TRIMESTRE DEL EJERCICIO FISCAL 2026**. Ha sido debidamente integrada de conformidad con el Art.10 y 11 de la Propia Ley de Fiscalización Superior para el Estado de Coahuila de Zaragoza, con los siguientes documentos y reportes que señalan:

I. Información contable

a) Estado de actividades del tercer trimestre de 2026; (comparativo con el tercer trimestre del ejercicio anterior)
b) Estado de actividades acumulado del 01 de enero al 30 de septiembre de 2026; (comparativo con el periodo del 01 de enero al 30 de septiembre del ejercicio anterior)
c) Estado de situación financiera al 30 de septiembre de 2026; (comparativo al 31 de diciembre del ejercicio anterior)
d) Estado de variación en la hacienda pública del tercer trimestre de 2026;
e) Estado de variación en la hacienda pública del 01 de enero al 30 de septiembre de 2026;
f) Estado de cambios en la situación financiera del tercer trimestre de 2026;
g) Estado de cambios en la situación financiera del 01 de enero al 30 de septiembre de 2026;
h) Estado de flujos de efectivo del tercer trimestre de 2026; (comparativo con el tercer trimestre del ejercicio anterior)
i) Estado de flujos de efectivo del 01 de enero al 30 de septiembre de 2026; (comparativo con el ejercicio anterior)
j) Estado analítico del activo del tercer trimestre de 2026;
k) Estado analítico del activo del 01 de enero al 30 de septiembre de 2026;
l) Estado analítico de la deuda y otros pasivos del tercer trimestre de 2026;
m) Estado analítico de la deuda y otros pasivos del 01 de enero al 30 de septiembre de 2026;
n) Informe sobre pasivos contingentes al 30 de septiembre de 2026; (formato libre)
o) Notas de gestión administrativa a los estados financieros del tercer trimestre de 2026;
p) Notas de desglose a los estados financieros;
q) Notas de memoria a los estados financieros del 01 de enero al 30 de septiembre de 2026;
r) Balanza de comprobación detallada al cuarto nivel (cuenta) del tercer trimestre de 2026, incluyendo las cuentas de orden contables y presupuestarias;
s) Balanza de comprobación detallada al cuarto nivel (cuenta), acumulada del 01 de enero al 30 de septiembre de 2026, incluyendo las cuentas de orden contables y presupuestarias;
t) Informe o dictamen de los profesionales de auditoría independientes o, en su caso, una declaratoria de los organos internos de control, acerca de la situación que guarda el control interno, la situación financiera y el

grado de colaboración de la entidad para el cumplimiento de los objetivos de la función de control gubernamental; y

u) Acta de Cabildo mediante la cual se puso a consideración del Ayuntamiento el Informe de Avance de Gestión Financiera correspondiente al tercer trimestre del ejercicio 2026; o, en el caso de la administración pública descentralizada, el documento que acredite la remisión de dicho informe a ese cuerpo colegiado.

La información contable deberá estar firmada en cada página e incluir al final la siguiente leyenda: "Bajo protesta de decir verdad declaramos que los Estados Financieros y sus notas, son razonablemente correctos y son responsabilidad del emisor".

II. Información presupuestaria

a) Estado analítico de ingresos, del que se derivará la presentación en clasificación económica, incluyendo los ingresos excedentes generados, del 01 de enero al 30 de septiembre de 2026;
b) Estado analítico de ingresos, del que se derivará la presentación en clasificación por fuentes de financiamiento, incluyendo los ingresos excedentes generados, del 01 de enero al 30 de septiembre de 2026;
c) Estado analítico de ingresos, del que se derivará la presentación en clasificación por rubros de ingresos, incluyendo los ingresos excedentes generados, del 01 de enero al 30 de septiembre de 2026;
d) Estado analítico del ejercicio del presupuesto de egresos del 01 de enero al 30 de septiembre de 2026, por clasificación administrativa;
e) Estado analítico del ejercicio del presupuesto de egresos del 01 de enero al 30 de septiembre de 2026, por clasificación económica;
f) Estado analítico del ejercicio del presupuesto de egresos del 01 de enero al 30 de septiembre de 2026, por clasificación por objeto del gasto;
g) Estado analítico del ejercicio del presupuesto de egresos del 01 de enero al 30 de septiembre de 2026, por clasificación funcional;
h) Endeudamiento neto, financiamiento menos amortización del 01 de enero al 30 de septiembre de 2026;
i) Intereses de la deuda del 01 de enero al 30 de septiembre de 2026;
j) Flujo de fondos que resuma todas las operaciones y los indicadores de la postura fiscal del 01 de enero al 30 de septiembre de 2026

El estado analítico del ejercicio del presupuesto de egresos deberá de identificar los montos y adecuaciones presupuestarias y subejercicios por ramo y programa.

III. Información programática

a) Gasto por categoría programática del 01 de enero al 30 de septiembre de 2026; (el presupuesto de egresos aprobado se deberá revelar anual)
b) Programas y proyectos de inversión del 01 de enero al 30 de septiembre de 2026;
c) La relación de sus programas presupuestarios con sus respectivos indicadores para resultados; (metodología de marco lógico)
d) El cumplimiento de los objetivos, metas y satisfacción de necesidades proyectados en los programas a cargo de la entidad de conformidad con los indicadores aprobados en los programas presupuestarios correspondientes; (formato libre) y

e) Los resultados de la evaluación del desempeño de los programas municipales, así como los vinculados al ejercicio de los recursos federales que les hayan sido transferidos.

La información presupuestaria y programática que forme parte de la Cuenta Pública correspondiente al ejercicio fiscal 2026 deberá relacionarse, en lo conducente, con los objetivos y prioridades de la planeación del desarrollo.

IV. Información adicional

a) La relación de bienes muebles que componen su patrimonio al 30 de septiembre de 2026, de conformidad con la estructura del formato emitido por el CONAC;
b) La relación de bienes inmuebles que componen su patrimonio al 30 de septiembre de 2026, de conformidad con la estructura del formato emitido por el CONAC;
c) El reporte de los esquemas bursátiles y de coberturas financieras del ente público;
d) La información respecto al ejercicio y destino del gasto federalizado, así como respecto al reintegro de los recursos federales no devengados, correspondiente al tercer trimestre de 2026, de conformidad con la estructura del formato emitido por el CONAC;
e) El informe sobre la situación que guardan los proyectos de Asociaciones Público-Privadas (APP) celebrados y licitados por entidades municipales al amparo de la Ley de Asociaciones Público-Privadas para el Estado de Coahuila de Zaragoza y el avance de los proyectos APP correspondientes, durante el tercer trimestre de 2026;
f) En alcance al primer párrafo de la regla primera, se solicita el archivo electrónico que permita su uso

información del 01 de enero al 30 de septiembre de 2026 y deberá contener entre otros, lo siguiente:

1. Un respaldo de la información financiera que contiene el sistema de contabilidad que estén utilizando, mismo que deberá entregarse en archivo electrónico que permita su uso informático y facilite su procesamiento, pudiendo utilizar formato .DBF o .BAK.
2. Un respaldo de la información que contienen los sistemas de gestión y control de cobro de los ingresos, de acuerdo a la Ley de Ingresos aprobada, mismo que deberá entregarse en archivo electrónico que permita su uso informático y facilite su procesamiento, pudiendo utilizar formato .DBF o .BAK.
3. Un respaldo de la información que contienen los sistemas de nóminas que contenga los elementos, fórmulas de cálculo y de pagos efectuados a los trabajadores de la entidad, de acuerdo a la periodicidad (semanal, decenal, catorcenal, quincenal, mensual) y la base acumulada al 30 de septiembre de 2026. Dicha información deberá entregarse en archivo electrónico que permita su uso informático y facilite su procesamiento, pudiendo utilizar formato .DBF o .BAK.
4. Un respaldo de la información que contienen los sistemas de gestión y control de las adquisiciones y de la obra pública. Dicha información deberá entregarse en archivo electrónico que permita su uso informático y facilite su procesamiento, pudiendo utilizar formato .DBF o .BAK.

La presente información deberá de ser acompañada por un documento impreso en el que se incluya una breve descripción del contenido de los archivos electrónicos descritos en los numerales del 1 al 4;

g) El cuadernillo del Informe de Avance de Gestión Financiera correspondiente al tercer trimestre del ejercicio fiscal 2026, entregado al Congreso del Estado de Coahuila, deberá adjuntarse en archivo digital en formato PDF. Lo anterior sin perjuicio de lo señalado en la regla tercera, la cual establece que se deberá presentar la información en formato Word y/o Excel;

R. AYUNTAMIENTO DE SAN PEDRO COAHUILA
ADMINISTRACION MUNICIPAL
2025 - 2027

h) Las conciliaciones bancarias de la totalidad de las cuentas bancarias propiedad de la entidad al 30 de septiembre de 2026, debidamente autorizadas por las autoridades correspondientes, así como los respectivos estados de cuenta bancarios, auxiliares de cuentas contables y demás anexos. La información deberá presentarse en archivo digital, ya sea en memoria extraíble (USB) o en disco compacto (CD); y
i) El acuse generado por el software administrativo "Mirador Coahuila", correspondiente a la recepción de información digital del Informe de Avance de Gestión Financiera correspondiente al tercer trimestre del ejercicio 2026.

V. Información derivada de la Ley de Disciplina Financiera de las Entidades Federativas y los Municipios

a) Estado de situación financiera detallado al 30 de septiembre de 2026; (comparativo al 31 de diciembre del ejercicio anterior)
b) Informe analítico de la deuda pública y otros pasivos del 01 de enero al 30 de septiembre de 2026;
c) Informe analítico de obligaciones diferentes de financiamientos del 01 de enero al 30 de septiembre de 2026;
d) Balance presupuestario del 01 de enero al 30 de septiembre de 2026;
e) Estado analítico de ingresos detallado del 01 de enero al 30 de septiembre de 2026;
f) Estado analítico del ejercicio del presupuesto de egresos detallado del 01 de enero al 30 de septiembre de 2026, por clasificación por objeto del gasto;
g) Estado analítico del ejercicio del presupuesto de egresos detallado del 01 de enero al 30 de septiembre de 2026, por clasificación administrativa;
h) Estado analítico del ejercicio del presupuesto de egresos detallado del 01 de enero al 30 de septiembre de 2026, por clasificación funcional;
i) Estado analítico del ejercicio del presupuesto de egresos detallado del 01 de enero al 30 de septiembre de 2026, por clasificación de servicios personales por categoría;
j) El informe trimestral sobre el avance de las acciones para recuperar el Balance Presupuestario de Recursos Disponibles sostenible, en caso de que no le aplique deberá manifestarlo;
k) Informar la fuente de los ingresos con la que se haya pagado el nuevo gasto (aumento o creación de gasto del Presupuesto de Egresos), distinguiendo el gasto etiquetado y no etiquetado; (formato libre) y
l) La información relativa al cumplimiento de los convenios celebrados, en términos del Capítulo IV de la Ley de Disciplina Financiera de las Entidades Federativas y los Municipios.

Sin más por el momento me despido de usted, agradeciendo de antemano su atención y enviándole un afectuoso y cordial saludo.

ATENTAMENTE

ING. HECTOR JAVIER MARTINEZ BARRAZA
SINDICO DE MAYORIA

c.c.p. Archivo

4

Información Contable

Informe sobre la auditoría de los estados financieros

LIC. BRENDA CECILIA GÜERECA HERNÁNDEZ
ALCALDESA DEL MUNICIPIO DE SAN PEDRO, COAHUILA

Revisión del Informe de Avance de Gestión Financiera

Hemos auditado los estados financieros del **Municipio de San Pedro, Coahuila**, que comprenden el Estado de Situación Financiera, Informe Sobre Pasivos Contingentes al 30 de septiembre de 2026, el Estado de Actividades, Estado de Variación en la Hacienda Pública, Estado de Cambios en la Situación Financiera, Estado de Flujos de Efectivo, Estado Analítico del Activo, Estado Analítico de la Deuda y Otros Pasivos, correspondientes al ejercicio terminado en dicha fecha, así como las notas explicativas de los estados financieros (desglose, memoria y gestión administrativa) que incluyen un resumen de las políticas contables significativas.

Nuestra responsabilidad consiste en informar el resultado parcial o avance de nuestra auditoria, ya que la revision integral se considera por todo el ejercicio 2026.

Resultado parcial de la auditoría financiera

Se llevaron a cabo procedimientos de revisión de efectivo y equivalentes, gastos y otras perdidas, obligaciones fiscales, transparencia, obteniéndose los siguientes resultados:

Resultados positivos

- Las cuentas bancarias reflejan razonablemente correctos los saldos al cierre del periodo revisado.
- Las percepciones y deducciones de la nómina se encuentran conciliadas con los registros contables, además, se sujetan a los tabuladores aprobados y/o a las condiciones generales de trabajo vigentes, así mismo no rebasan los pagados a sus superiores jerárquicos.
- Los registros contables de los ingresos y otros beneficios, así como de gastos y otras pérdidas son razonablemente correctos al cierre del periodo revisado.

Observaciones

No existe información que se deba expresar en el presente apartado del informe

Hemos llevado a cabo la auditoria de conformidad con las Normas Profesionales de Auditoría del Sistema Nacional de Fiscalización (NPASNF). Nuestras responsabilidades de acuerdo con dichas normas se describen más adelante en la sección responsabilidades del auditor en relación con la auditoria de los estados financieros contables de nuestro informe. Somos independientes del ente público de conformidad con el Código de Ética junto con los requerimientos de ética que son aplicables a nuestra auditoria de los estados financieros y hemos cumplido las demás responsabilidades de ética de conformidad con esos requerimientos y con el Código de Ética Profesional del Sistema Nacional de Fiscalización (SNF). Consideramos que la evidencia de auditoria que hemos obtenido proporciona una base suficiente y adecuada para nuestra opinión.

Párrafo de énfasis

No existe información que se deba expresar en el presente apartado del informe.

Otra Cuestión

No existe información que se deba expresar en el presente apartado del informe.

Responsabilidades de la dirección y de los responsables del gobierno de la entidad en relación con los estados financieros

La dirección es responsable de la preparación y presentación razonable de los estados financieros adjuntos de conformidad con la Ley General de Contabilidad Gubernamental y los acuerdos normativos emiticos por el Consejo Nacional de Armonización Contable (CONAC), y del control interno que la dirección considere necesario para permitir la preparación de estados financieros contables libres de incorrección material, debida a fraude o error.

En la preparación de los estados financieros contables, la dirección es responsable de la valoración de la capacidad del ente público de existencia permanente, revelando, según corresponda, las cuestiones relacionadas con la existencia permanente y utilizando el postulado básico de contabilidad gubernamental existencia permanente excepto por disposición legal en la que se especifique lo contrario, o bien no exista otra alternativa realista.

Los responsables del gobierno del ente público son responsables de la supervisión del proceso de información financiera del ente.

Responsabilidades del auditor en relación con la auditoría de los estados financieros.

Nuestros objetivos son obtener una seguridad razonable de que los estados financieros contables en su conjunto están libres de incorrección material, debida a fraude o error, y emitir un informe de auditoría que contiene nuestra opinión. Seguridad razonable es un alto grado de seguridad, pero no garantiza que una auditoría realizada de conformidad con las NPASNF siempre detecte una incorrección material cuando existe. Las incorrecciones pueden deberse a fraude o error y se consideran materiales si, individualmente o de forma agregada, puede preverse razonablemente que influyan en las decisiones económicas que los usuarios toman basándose en los estados financieros.

GESTIÓN PÚBLICA Y GESTIÓN EMPRESARIAL LAFE, S.A.S. DE C.V.

M.G.P. LUIS ALEJANDRO FLORES ESPINOZA
DIRECTOR GENERAL
QUINTANA ROO NO. 682, COL. REPÚBLICA ORIENTE
SALTILLO COAHUILA A 26 DE OCTUBRE DE 2026

Información Presupuestaria

Informe sobre la auditoría de los estados financieros

LIC. BRENDA CECILIA GÜERECA HERNÁNDEZ
ALCALDESA DEL MUNICIPIO DE SAN PEDRO, COAHUILA

Revisión del Informe de Avance de Gestión Financiera

Hemos auditado los estados financieros del **Municipio de San Pedro, Coahuila**, que comprenden los Estados Analíticos de Ingresos por Clasificación Económica, Fuentes de Financiamiento y Rubros de Ingresos; los Estados Analíticos del Ejercicio del Presupuesto de Egresos por Clasificación Administrativa, Económica, Objeto del Gasto y Funcional, correspondientes al tercer trimestre de 2026.

Nuestra responsabilidad consiste en informar el resultado parcial o avance de nuestra auditoría, ya que la revisión integral se considera por todo el ejercicio 2026.

Resultado parcial de la auditoría financiera

Resultados positivos

- Las cuentas bancarias reflejan razonablemente correctos los saldos al cierre del periodo revisado.
- Las percepciones y deducciones de la nómina se encuentran conciliadas con los registros contables, además, se sujetan a los tabuladores aprobados y/o a las condiciones generales de trabajo vigentes, así mismo no rebasen los pagados a sus superiores jerárquicos.
- Los registros contables de los ingresos y otros beneficios, así como de gastos y otras pérdidas son razonablemente correctos al cierre del periodo revisado, además cuentan con la documentación comprobatoria y justificativa de los mismos.

Hemos llevado a cabo la auditoría de conformidad con las Normas Profesionales de Auditoría del Sistema Nacional de Fiscalización (NPASNF). Nuestras responsabilidades de acuerdo con dichas normas se describen más adelante en la sección *responsabilidades del auditor en relación con la auditoría de los estados financieros* presupuestarios de nuestro informe. Somos independientes del ente público de conformidad con el Código de Ética junto con los requerimientos de ética que son aplicables a nuestra auditoría de los estados financieros y hemos cumplido las demás responsabilidades de ética de conformidad con esos requerimientos y con el Código de Ética Profesional del Sistema Nacional de Fiscalización (SNF). Consideramos que la evidencia de auditoría que hemos obtenido proporciona una base suficiente y adecuada para nuestra opinión.

Párrafo de énfasis

No existe información que se deba expresar en el presente apartado del informe.

Otra Cuestión

No existe información que se deba expresar en el presente apartado del informe

Responsabilidades de la dirección y de los responsables del gobierno de la entidad en relación con los estados financieros

La dirección es responsable de la preparación y presentación razonable de los estados financieros adjuntos de conformidad con la Ley General de Contabilidad Gubernamental y los acuerdos normativos emitidos por el Consejo Nacional de Armonización Contable (CONAC), y del control interno que la dirección considere necesario para permitir la preparación de estados financieros contables libres de incorrección material, debida a fraude o error.

En la preparación de los estados financieros presupuestarios, la dirección es responsable de la valoración de la capacidad del ente público de existencia permanente, revelando, según corresponda, las cuestiones relacionadas con la existencia permanente y utilizando el postulado básico de contabilidad gubernamental existencia permanente excepto por disposición legal en la que se especifique lo contrario, o bien no exista otra alternativa realista.

Los responsables del gobierno del ente público son responsables de la supervisión del proceso de información financiera del ente.

Responsabilidades del auditor en relación con la auditoria de los estados financieros.

Nuestros objetivos son obtener una seguridad razonable de que los estados financieros presupuestarios en su conjunto están libres de incorrección material, debida a fraude o error, y emitir un informe de auditoría que contiene nuestra opinión. Seguridad razonable es un alto grado de seguridad, pero no garantiza que una auditoría realizada de conformidad con las NPASNF siempre detecte una incorrección material cuando existe. Las incorrecciones pueden deberse a fraude o error y se consideran materiales si, individualmente o de forma agregada, puede preverse razonablemente que influyan en las decisiones económicas que los usuarios toman basándose en los estados financieros.

GESTIÓN PÚBLICA Y GESTIÓN EMPRESARIAL LAFE, S.A.S. DE C.V.

M.G.P. LUIS ALEJANDRO FLORES ESPINOZA
DIRECTOR GENERAL
QUINTANA ROO NO. 682, COL. REPÚBLICA ORIENTE
SALTILLO COAHUILA A 26 DE OCTUBRE DE 2026

INFORME DEL CONTADOR PÚBLICO INDEPENDIENTE

LIC. BRENDA CECILIA GÜERECA HERNÁNDEZ
ALCALDESA DEL MUNICIPIO DE SAN PEDRO, COAHUILA

Introducción

Hemos examinado la situación que guarda el control interno institucional del **Municipio de San Pedro, Coahuila** con base en el Marco Integrado de Control Interno emitido por el Sistema Nacional de Fiscalización, durante el tercer trimestre de 2026; señalando que la administración de la entidad es responsable de dar cumplimiento a dichos requerimientos normativos y legales. Nuestra responsabilidad consiste en expresar una opinión acerca del cumplimiento de los requerimientos descritos.

Alcance

El examen se realizó de acuerdo con las Normas para Atestiguar emitidas por el Instituto Mexicano de Contadores Públicos, con base en el análisis del cumplimiento del Marco Integrado de Control Interno por parte de la entidad. Consideramos que nuestro examen proporciona una base razonable para emitir una opinión.

Limitaciones Inherentes

Debido a las limitaciones inherentes en cualquier control interno, los errores o fraudes pueden ocurrir y no ser detectados. Asimismo, las proyecciones de cualquier evaluación de control interno a una fecha posterior de la revisión están sujetas al riesgo de que los procedimientos puedan llegar a ser inadecuados debido a los cambios de circunstancias, o a que el grado de cumplimiento de los procedimientos pueda deteriorarse.

Opinión

En nuestra opinion, la entidad dio cumplimiento y ofrece una seguridad razonable en todos los aspectos importantes al Marco Integrado de Control Interno por el periodo comprendido del 01 de julio al 30 de septiembre de 2026.

GESTIÓN PÚBLICA Y GESTIÓN EMPRESARIAL LAFE, S.A.S. DE C.V.

M.G.P. LUIS ALEJANDRO FLORES ESPINOZA
DIRECTOR GENERAL
QUINTANA ROO NO. 682, COL. REPÚBLICA ORIENTE
SALTILLO COAHUILA A 26 DE OCTUBRE DE 2026

INFORME DEL CONTADOR PÚBLICO INDEPENDIENTE

LIC. BRENDA CECILIA GÜERECA HERNÁNDEZ
ALCALDESA DEL MUNICIPIO DE SAN PEDRO, COAHUILA

Introducción

Hemos examinado el cumplimiento en materia de emisión, recepción y almacenaje de los Comprobantes Fiscales Digitales por Internet del **Municipio de San Pedro, Coahuila** con base en la legislación y normativa fiscal aplicable, durante el tercer trimestre de 2026; señalando que la administración de la entidad es responsable de dar cumplimiento a dichos requerimientos normativos y legales. Nuestra responsabilidad consiste en expresar una opinión acerca del cumplimiento de los requerimientos descritos.

Alcance

El examen se realizó de acuerdo con las Normas para Atestiguar emitidas por el Instituto Mexicano de Contadores Públicos, con base en el análisis del cumplimiento en materia de emisión, recepción y almacenaje de los Comprobantes Fiscales Digitales por Internet por parte de la entidad. Consideramos que nuestro examen proporciona una base razonable para emitir una opinión.

Opinión

En nuestra opinión, la entidad dio cumplimiento, en todos los aspectos importantes, en materia de emisión, recepción y almacenaje de los Comprobantes Fiscales Digitales por Internet por el periodo comprendido del 01 de julio al 30 de septiembre de 2026.

GESTIÓN PÚBLICA Y GESTIÓN EMPRESARIAL LAFE, S.A.S. DE C.V.

M.G.P. LUIS ALEJANDRO FLORES ESPINOZA
DIRECTOR GENERAL
QUINTANA ROO NO. 682, COL. REPÚBLICA ORIENTE
SALTILLO COAHUILA A 26 DE OCTUBRE DE 2026

INFORME DEL CONTADOR PÚBLICO INDEPENDIENTE

LIC. BRENDA CECILIA GÜERECA HERNÁNDEZ
ALCALDESA DEL MUNICIPIO DE SAN PEDRO, COAHUILA

Introducción

Hemos examinado el cumplimiento acerca del grado de colaboración de la entidad para el cumplimiento de los objetivos de la función de control gubernamental por parte del **Municipio de San Pedro, Coahuila**; señalando que la administración de la entidad es responsable de dar cumplimiento a dichos requerimientos normativos y legales. Nuestra responsabilidad consiste en expresar una opinión acerca del cumplimiento de los requerimientos descritos.

Alcance

El examen se realizó de acuerdo con las Normas para Atestiguar emitidas por el Instituto Mexicano de Contadores Públicos, con base en el análisis del cumplimiento por parte de la entidad. Consideramos que nuestro examen proporciona una base razonable para emitir una opinión.

Opinión

En nuestra opinión, la entidad dio cumplimiento, en todos los aspectos importantes, al grado de colaboración de la entidad para el cumplimiento de los objetivos de la función de control gubernamental por el periodo comprendido del 01 julio al 30 de septiembre de 2026.

GESTIÓN PÚBLICA Y GESTIÓN EMPRESARIAL LAFE, S.A.S. DE C.V.

M.G.P. LUIS ALEJANDRO FLORES ESPINOZA
DIRECTOR GENERAL
QUINTANA ROO NO. 682, COL. REPÚBLICA ORIENTE
SALTILLO COAHUILA A 26 DE OCTUBRE DE 2026

MANOLO JIMÉNEZ SALINAS
Gobernador del Estado de Coahuila de Zaragoza

OSCAR PIMENTEL GONZÁLEZ
Secretario de Gobierno y Director del Periódico Oficial

GABRIELA ALEJANDRA DE LA CRUZ RIVAS
Subdirectora del Periódico Oficial

De acuerdo con el artículo 72 de la Ley de Hacienda para el Estado de Coahuila de Zaragoza, los servicios prestados por el Periódico Oficial del Gobierno del Estado causarán derechos conforme a la siguiente tarifa:

I. **Avisos judiciales y administrativos:**
- **1.** Por cada palabra en primera o única inserción, $2.00 (DOS PESOS 00/100 M.N.).
- **2.** Por cada palabra en inserciones subsecuentes, $2.00 (DOS PESOS 00/100 M.N.).

II. Por publicación de aviso de registro de fierro de herrar, arete o collar o cancelación de los mismos, señal de sangre o venta, $974.00 (NOVECIENTOS SETENTA Y CUATRO PESOS 00/100 M.N.).

III. Publicación de balances o estados financieros, $1,327.00 (UN MIL TRESCIENTOS VEINTISIETE PESOS 00/100 M.N.).

IV. **Suscripciones:**
- **1.** Por un año, $3,633.00 (TRES MIL SEISCIENTOS TREINTA Y TRES PESOS 00/100 M.N.).
- **2.** Por seis meses, $1,817.00 (UN MIL OCHOCIENTOS DIECISIETE PESOS 00/100 M.N.).
- **3.** Por tres meses, $959.00 (NOVECIENTOS CINCUENTA Y NUEVE PESOS 00/100 M.N.).
- **4.** Número del día, $38.00 (TREINTA Y OCHO PESOS 00/100 M.N.).
- **5.** Números atrasados hasta 6 años, $136.00 (CIENTO TREINTA Y SEIS PESOS 00/100 M.N.).
- **6.** Números atrasados de más de 6 años, $274.00 (DOSCIENTOS SETENTA Y CUATRO PESOS 00/100 M.N.).

V. Códigos, leyes, reglamentos, suplementos o ediciones de más de 24 páginas, $490.00 (CUATROCIENTOS NOVENTA PESOS 00/100 M.N.).

VI. Por costo de tipografía relativa a los fierros de registro, arete o collar por cada figura, $974.00 (NOVECIENTOS SETENTA Y CUATRO PESOS 00/100 M.N.).

Tarifas vigentes a partir del 01 de Enero de 2026.

El Periódico Oficial se publica ordinariamente los martes y viernes, pudiéndose hacer las ediciones extraordinarias cuando el trabajo así lo amerite.

Calle Guadalupe Victoria No. 608 Cuarto Piso, Zona Centro, Código Postal 2500, Saltillo, Coahuila.
Teléfono: 01 (844) 4 30 82 40
Horario de Atención: Lunes a Viernes de 08:00 a 15:00 horas.

Página de Internet del Gobierno de Coahuila: www.coahuila.gob.mx
Página de Internet del Periódico Oficial: periodico.segobcoahuila.gob.mx
Correo Electrónico del Periódico Oficial: periodico.oficial@coahuila.gob.mx
Paga Fácil Coahuila: www.pagafacil.gob.mx