



TERCERA SECCION

ORGANO DEL GOBIERNO CONSTITUCIONAL DEL ESTADO
INDEPENDIENTE, LIBRE Y SOBERANO DE COAHUILA DE
ZARAGOZA



PERIODICO OFICIAL

TOMO CXXVII

Saltillo, Coahuila de Zaragoza, viernes 13 de noviembre de 2020 número 91

REGISTRADO COMO ARTÍCULO DE SEGUNDA CLASE EL DÍA 7 DE DICIEMBRE DE 1921.

FUNDADO EN EL AÑO DE 1860

LAS LEYES, DECRETOS Y DEMÁS DISPOSICIONES SUPERIORES SON OBLIGATORIAS POR EL HECHO
DE PUBLICARSE EN ESTE PERIÓDICO

MIGUEL ÁNGEL RIQUELME SOLÍS
Gobernador del Estado de Coahuila de Zaragoza

JOSÉ MARÍA FRAUSTRO SILLER
Secretario de Gobierno y Director del Periódico Oficial

ROBERTO OROZCO AGUIRRE
Subdirector del Periódico Oficial

I N D I C E

PODER EJECUTIVO DEL ESTADO

INFORME de Avance de Gestión Financiera correspondiente al Tercer Trimestre del Ejercicio Fiscal 2020 del municipio de Jiménez, Coahuila de Zaragoza.

2

MUNICIPIO DE JIMENEZ, COAHUILA					
Estado de Situación Financiera					
Al 31 de septiembre de 2020 y al 31 de septiembre de 2019					
ACTIVO	2020	2019	PASIVO	2020	2019
Activo Circulante			Pasivo Circulante		
Efectivo y Equivalentes	5,875,416.30	1,716,541.05	Cuentas por Pagar a Corto Plazo	9,935,961.31	10,742,084.18
Derechos a Recibir Efectivo o Equivalentes	3,458,949.42	3,161,179.24	Documentos por Pagar a Corto Plazo	0.00	0.00
Derechos a Recibir Bienes o Servicios	671,707.86	441,300.50	Pérdida a Corto Plazo de la Deuda Pública a Largo Plazo	0.00	0.00
Inventarios	0.00	0.00	Títulos y Valores a Corto Plazo	0.00	0.00
Atracciones	0.00	0.00	Pasivos Onerosos a Corto Plazo	0.00	0.00
Estimación por Pérdida o Deterioro de Activos Circulantes	0.00	0.00	Fondos y Bienes de Terceros en Garantía y/o Administración a Corto Plazo	0.00	0.00
Otros Activos Circulantes	0.00	0.00	Provisiones a Corto Plazo	0.00	0.00
Total de Activos Circulantes	10,210,073.58	5,359,060.79	Otros Pasivos a Corto Plazo	106,472.00	0.00
			Total de Pasivos Circulantes	10,038,833.31	10,742,084.18
Activo No Circulante			Pasivo No Circulante		
Inversiones Financieras a Largo Plazo	0.00	0.00	Cuentas por Pagar a Largo Plazo	0.00	0.00
Derechos a Recibir Efectivo o Equivalentes a Largo Plazo	0.00	0.00	Documentos por Pagar a Largo Plazo	0.00	0.00
Bienes Inmuebles, Infraestructura y Construcciones en Proceso	84,997,805.52	77,246,100.38	Deuda Pública a Largo Plazo	0.00	0.00
Bienes Muebles	8,830,671.40	6,249,210.17	Pasivos Onerosos a Largo Plazo	0.00	0.00
Activos Intangibles	0.00	0.00	Fondos y Bienes de Terceros en Garantía y/o Administración a Largo Plazo	0.00	0.00
Depreciación, Deterioro y Amortización Acumulada de Bienes	0.00	0.00	Provisiones a Largo Plazo	0.00	0.00
Activos Onerosos	0.00	0.00	Total de Pasivos No Circulantes	0.00	0.00
Estimación por Pérdida o Deterioro de Activos no Circulantes	0.00	0.00			
Otros Activos no Circulantes	0.00	0.00			
Total de Activos No Circulantes	94,828,676.92	84,495,310.73	Total del Pasivo	10,038,833.31	10,742,084.18
Total del Activo	195,038,750.50	91,834,360.52	HACIENDA PÚBLICA/PATRIMONIO		
			Hacienda Pública/Patrimonio Contributivo	206,486.89	122,265.99
			Aportaciones	-407.35	-407.35
			Devoluciones de Capital	0.00	0.00
			Afectación de la Hacienda Pública/Patrimonio	206,913.44	122,713.94
			Hacienda Pública/Patrimonio Generado	84,792,431.55	80,970,810.65
			Resultados del Ejercicio (Resultado)	13,832,420.90	10,490,678.10
			Resultados de Ejercicios Anteriores	85,168,745.24	74,718,967.04
			Revalúos	0.00	0.00
			Reservas	0.00	0.00
			Restituciones de Resultados de Ejercicios Anteriores	-4,198,734.59	-4,198,734.58
			Exceso o insuficiencia en la Acreditación de la Hacienda Pública/Patrimonio	0.00	0.00
			Resultado por Posición Monetaria	0.00	0.00
			Resultado por Tenencia de Activos no Monetarios	0.00	0.00
			Total Hacienda Pública/Patrimonio	84,996,917.64	81,682,298.34
			Total del Pasivo y Hacienda Pública/Patrimonio	195,038,750.50	91,834,360.52

Nota de Gestión Administrativa 17
De conformidad con la Ley de gestión administrativa número 17 la información Contable deberá estar formada en cada página de la misma e incluir al final la siguiente leyenda: "Dajo protesta de decir verdad declarando que los Estados Financieros y sus notas, son realmente correctos y con responsabilidad del emisor"


RAÚL PECINA VILLAREAL
Presidente Municipal


ARACELI TREVINO RINCÓN
Tesorero Municipal


DIEGO ARMANDO LÓPEZ BARRIENTOS
Cantidatario Municipal


ILDA PATRICIA JUÁREZ MEZA
Síndico de Mayoría


JOSÉ MIGUEL VIERA MEDINA
Primer Regidor


VIOLETA JOSEFINA PINALES SANCHEZ
Síndico de Vigilancia

MUNICIPIO DE IMBEZ, COAHUILA		
Estado de Actividades		
Del 01 de julio al 30 de septiembre de 2020 y 2019		
	2020	2019
INGRESOS Y OTROS BENEFICIOS		
Ingresos de Gestión		
Impuestos	441,593.37	913,269.31
Cuentas y Aportaciones de Seguridad Social	182,471.45	178,969.49
Contribuciones de Mejoras	0.00	0.00
Derechos	190,988.36	325,547.00
Productos	0.00	0.00
Aprovechamientos	88,533.58	338,771.72
Ingresos por Venta de Bienes y Prestación de Servicios	0.00	0.00
Participaciones, Aportaciones, Convenios, Incentivos Derivados de la Colaboración Fiscal, Fondos Distintos de Aportaciones, Transferencias, Asignaciones, Subsidios y Subvenciones, y Pensiones y Jubilaciones	17,296,045.74	10,997,264.33
Participaciones, Aportaciones, Convenios, Incentivos Derivados de la Colaboración Fiscal y Fondos Distintos de Aportaciones	17,296,045.74	10,997,264.33
Transferencias, Asignaciones, Subsidios y Subvenciones, y Pensiones y Jubilaciones	0.00	0.00
Otros Ingresos y Beneficios	0.00	0.00
Ingresos Financieros	0.00	0.00
Incremento por Variación de Inventarios	0.00	0.00
Disminución del Exceso de Estimaciones por Pérdida o Deterioro u Obsolescencia	0.00	0.00
Disminución del Exceso de Provisiones	0.00	0.00
Otros Ingresos y Beneficios Varios	0.00	0.00
Total de Ingresos y Otros Beneficios	17,670,039.11	11,816,672.54
GASTOS Y OTRAS PÉRDIDAS		
Gastos de Funcionamiento		
Servicios Personales	10,042,368.48	8,358,925.88
Materiales y Suministros	5,382,772.78	4,932,661.80
Servicios Generales	2,679,460.08	2,033,490.25
Transferencias, Asignaciones, Subsidios y Otras Ayudas	2,000,003.64	1,548,783.81
Transferencias Internas y Asignaciones al Sector Público	995,249.14	587,473.73
Transferencias al Resto del Sector Público	0.00	0.00
Subsidios y Subvenciones	0.00	0.00
Ayudas Sociales	208,408.31	17,264.42
Pensiones y Jubilaciones	688,640.83	363,209.31
Transferencias a Fideicomisos, Mandatos y Contratos Análogos	0.00	0.00
Transferencias a la Seguridad Social	0.00	150,000.00
Donativos	0.00	57,000.00
Transferencias al Exterior	0.00	0.00
Participaciones y Aportaciones	0.00	0.00
Participaciones	0.00	0.00
Aportaciones	0.00	0.00
Convenios	0.00	0.00
Intereses, Comisiones y Otros Gastos de la Deuda Pública	0.00	0.00
Intereses de la Deuda Pública	0.00	0.00
Comisiones de la Deuda Pública	0.00	0.00
Gastos de la Deuda Pública	0.00	0.00
Costo por Coberturas	0.00	0.00
Apoyo Financiero	0.00	0.00
Otros Gastos y Pérdidas Extraordinarias	0.00	0.00
Estimaciones, Depreciaciones, Deterioros, Obsolescencia y Amortizaciones	0.00	0.00
Provisiones	0.00	0.00
Disminución de Inventarios	0.00	0.00
Aumento por Insuficiencia de Estimaciones por Pérdida o Deterioro u Obsolescencia	0.00	0.00
Aumento por Insuficiencia de Provisiones	0.00	0.00
Otros Gastos	0.00	0.00
Inversión Pública	0.00	0.00
Inversión Pública no Capitalizable	0.00	0.00
Total de Gastos y Otras Pérdidas	16,947,605.82	8,943,399.16
Resultados del Ejercicio (Ahorro/Desahorro)	6,722,433.29	2,873,273.38

Nota de Gestión Administrativa 17

De conformidad con la nota de gestión administrativa número 17 la información Contable deberá estar firmada en cada página de la misma e incluir al final la siguiente leyenda: "Bajo protesta de decir verdad declaramos que los Estados Financieros y sus notas, son razonablemente correctos y son responsabilidad del emisor"



RAUL PECINA VILLAREAL
Presidente Municipal



ARICELA SREÑANO BRICÓN
Tegular Municipal



DIEGO ARMANDO IMON BARRANTOS
Contralor Municipal



ILDA PATRICIA JIMÉNEZ MEZA
Síndico de Mayoría



JOSÉ MIGUEL VIERA MEDINA
Público Regidor



VIOLETA JOSEFINA PINALES SÁNCHEZ
Síndico de Vigilancia

MUNICIPIO DE JIMENEZ, COAHUILA		
Estado de Actividades		
Del 01 de enero al 30 de septiembre de 2020 y 2019		
	2020	2019
INGRESOS Y OTROS BENEFICIOS		
Ingresos de Gestión	2,093,324.44	3,111,829.23
Impuestos	1,172,847.85	1,431,924.51
Cuentas y Aportaciones de Seguridad Social	0.00	0.00
Contribuciones de Mejoras	0.00	0.00
Derechos	748,985.37	1,155,174.85
Préstamos	0.00	0.00
Aprovechamientos	771,701.22	929,729.87
Ingresos por Venta de Bienes y Prestación de Servicios	0.00	0.00
Participaciones, Aportaciones, Convenios, Incentivos Derivados de la Colaboración Fiscal, Fondos Distintos de Aportaciones, Transferencias, Asignaciones, Subsidios y Subvenciones, y Pensiones y Jubilaciones	39,929,401.09	33,514,874.76
Participaciones, Aportaciones, Convenios, Incentivos Derivados de la Colaboración Fiscal y Fondos Distintos de Aportaciones	39,929,401.09	33,514,874.76
Transferencias, Asignaciones, Subsidios y Subvenciones, y Pensiones y Jubilaciones	0.00	0.00
Otros Ingresos y Beneficios	0.00	0.00
Ingresos Financieros	0.00	0.00
Incremento por Variación de Inventarios	0.00	0.00
Disminución del Exceso de Estimaciones por Pérdida o Deterioro u Obsolescencia	0.00	0.00
Disminución del Exceso de Provisiones	0.00	0.00
Otros Ingresos y Beneficios Varios	0.00	0.00
Total de Ingresos y Otros Beneficios	42,622,725.93	36,626,703.99
GASTOS Y OTRAS PÉRDIDAS		
Gastos de Funcionamiento	26,789,411.64	23,638,824.83
Servicios Personales	15,293,480.64	14,122,784.99
Materiales y Suministros	6,054,459.92	4,973,022.22
Servicios Generales	5,420,469.20	4,314,027.62
Transferencias, Asignaciones, Subsidios y Otras Ayudas	2,031,962.99	1,895,782.48
Transferencias Internas y Asignaciones al Sector Público	0.00	0.00
Transferencias al Resto del Sector Público	0.00	0.00
Subsidios y Subvenciones	583,288.27	541,470.39
Ayudas Sociales	1,448,674.72	1,147,312.07
Pensiones y Jubilaciones	0.00	0.00
Transferencias a Fideicomisos, Mandatos y Contratos Análogos	0.00	150,000.00
Transferencias a la Seguridad Social	0.00	0.00
Donativos	0.00	57,000.00
Transferencias al Externo	0.00	0.00
Participaciones y Aportaciones	0.00	0.00
Participaciones	0.00	0.00
Aportaciones	0.00	0.00
Convenios	0.00	0.00
Intereses, Comisiones y Otros Gastos de la Deuda Pública	0.00	0.00
Intereses de la Deuda Pública	0.00	0.00
Comisiones de la Deuda Pública	0.00	0.00
Gastos de la Deuda Pública	0.00	0.00
Costo por Coberturas	0.00	0.00
Apoyos Financieros	0.00	0.00
Otros Gastos y Pérdidas Extraordinarias	0.00	0.00
Estimaciones, Depreciaciones, Deterioros, Obsolescencia y Amortizaciones	0.00	0.00
Provisiones	0.00	0.00
Disminución de Inventarios	0.00	0.00
Aumento por insuficiencia de Estimaciones por Pérdida o Deterioro u Obsolescencia	0.00	0.00
Aumento por insuficiencia de Provisiones	0.00	0.00
Otros Gastos	0.00	0.00
Inversión Pública	0.00	0.00
Inversión Pública no Capitalizable	0.00	0.00
Total de Gastos y Otras Pérdidas	28,820,374.63	25,534,617.29
Resultados del Ejercicio (Ahorro/Desahorro)	13,802,351.30	11,092,086.70

Nota de Gestión Administrativa 17

De conformidad con la nota de gestión administrativa número 17 la Información Contable deberá estar firmada en cada página de la misma e incluir al final la siguiente leyenda: "Bajo protesta de decir verdad declaramos que los Estados Financieros y sus notas, son razonablemente correctos y son responsabilidad del emisor"



RAUL PECINA VILLAREAL
Presidente Municipal



ARICELA TREVINO BERRON
Tesorero Municipal



Diego Armando Dixon Barrientos
Contralor Municipal



ILDA PATRICIA JUAREZ MEZA
Síndico de Mayoría



JOSE MANUEL VIERA MEDINA
Primer Regidor



VIOLETA JOSEFINA PINALES SANCHEZ
Síndico de Vigilancia

MUNICIPIO DE JIQUILTEPEC, GUERRERO					
Estado de Situación en la Hacienda Pública					
Del 01 de julio al 30 de septiembre de 2020					
Concepto	Hacienda Pública / Patrimonio Contable	Hacienda Pública / Patrimonio Administrativo	Hacienda Pública / Patrimonio Operativo	Exceso e Insuficiencia en la Aplicación de la Hacienda Pública	Total
Hacienda Pública / Patrimonio Contable MEXI-01	152,389.89				152,389.89
Activaciones	427.30				427.30
Depreciaciones de Capital	0.00				0.00
Amortización de la Hacienda Pública/Activos	122,713.34				122,713.34
Hacienda Pública / Patrimonio Operativo MEXI-02		79,479,122.46	79,482,474.70		68,876,090.68
Activaciones del Ejercicio Actual/Operativo		14,719,507.28	13,463,874.70		12,493,670.14
Depreciaciones de Capital		0.00			0.00
Amortización de Capital		0.00			0.00
Depreciaciones de Deprecios de Ejercicio Anteriores		4,196,734.18			4,196,734.18
Exceso e Insuficiencia en la Aplicación de la Hacienda Pública / Patrimonio Operativo MEXI-03					
Exceso por Transferencia de Activos en Operación					
Hacienda Pública / Patrimonio Neto Total al 30 de septiembre de 2020	152,389.89	79,479,122.46	79,482,474.70	0.00	84,286.81
Exceso e Insuficiencia en la Hacienda Pública / Patrimonio Contable MEXI-04 de 2020	84,286.81				84,286.81
Depreciaciones de Capital	0.00				0.00
Amortización de la Hacienda Pública/Activos	84,286.81				84,286.81
Hacienda Pública / Patrimonio Operativo MEXI-05 de 2020		6.00	6.00		13,832,420.81
Activaciones del Ejercicio Actual/Operativo		0.00			0.00
Depreciaciones de Capital		0.00			0.00
Depreciaciones de Deprecios de Ejercicio Anteriores		0.00			0.00
Exceso e Insuficiencia en la Hacienda Pública / Patrimonio Operativo MEXI-06 de 2020					
Exceso por Transferencia de Activos en Operación					
Hacienda Pública / Patrimonio Neto Total al 30 de septiembre de 2020	236,676.70	79,479,122.46	79,477,098.00	0.00	98,118,917.84

De conformidad con la tabla de gestión administrativa número 17 la información contenida en este Anexo es una copia a fin de aplicarse la Ley de Transparencia y Acceso a la Información Pública, bajo el rubro de "datos estadísticos de carácter público".

[Firma]
 SAUL VICENTE VILLARREAL
 Presidente Municipal

[Firma]
 IDA PATRICIA DOMÍNGUEZ
 Secretaria Municipal

[Firma]
 Magedulien
 Secretaria Municipal

MUNICIPIO DE JIMENEZ, COAHUILA			
Estado de Cambios en la Situación Financiera			
Del 01 de julio al 30 de septiembre de 2020			
	Origen		Aplicación
ACTIVO		0.00	0,885,429.49
Activo Circulante		0.00	3,945,618.85
Efectivo y Equivalentes		0.00	3,722,803.72
Derechos a Recibir Efectivo o Equivalentes	215,419.28	0.00	0.00
Derechos a Recibir Bienes o Servicios	521,762.94	0.00	0.00
Inventarios	0.00	0.00	0.00
Almacenes	0.00	0.00	0.00
Estimación por Pérdida o Deterioro de Activos Circulantes	0.00	0.00	0.00
Otros Activos Circulantes	0.00	0.00	0.00
Activo No Circulante		0.00	3,943,810.69
Inversiones Financieras a Largo Plazo	0.00	0.00	0.00
Derechos a Recibir Efectivo o Equivalentes a Largo Plazo	0.00	0.00	0.00
Bienes Inmuebles, Infraestructura y Construcciones en Proceso	0.00	0.00	3,565,451.71
Bienes Muebles	0.00	0.00	338,359.98
Activos Intangibles	0.00	0.00	0.00
Depreciación, Deterioro y Amortización Acumulada de Bienes	0.00	0.00	0.00
Activos Diferidos	0.00	0.00	0.00
Estimación por Pérdida o Deterioro de Activos no Circulantes	0.00	0.00	0.00
Otros Activos no Circulantes	0.00	0.00	0.00
PASIVO	186,856.00	0.00	0.00
Pasivo Circulante	186,856.00	0.00	0.00
Cuentas por Pagar a Corto Plazo	84,384.00	0.00	0.00
Documentos por Pagar a Corto Plazo	0.00	0.00	0.00
Porción a Corto Plazo de la Deuda Pública a Largo Plazo	0.00	0.00	0.00
Títulos y Valores a Corto Plazo	0.00	0.00	0.00
Pasivos Diferidos a Corto Plazo	0.00	0.00	0.00
Fondos y Bienes de Terceros en Garantía y/o Administración a Corto Plazo	0.00	0.00	0.00
Provisiones a Corto Plazo	0.00	0.00	0.00
Otros Pasivos a Corto Plazo	102,472.00	0.00	0.00
Pasivo No Circulante	0.00	0.00	0.00
Cuentas por Pagar a Largo Plazo	0.00	0.00	0.00
Documentos por Pagar a Largo Plazo	0.00	0.00	0.00
Deuda Pública a Largo Plazo	0.00	0.00	0.00
Pasivos Diferidos a Largo Plazo	0.00	0.00	0.00
Fondos y Bienes de Terceros en Garantía y/o en Administración a Largo Plazo	0.00	0.00	0.00
Provisiones a Largo Plazo	0.00	0.00	0.00
HACIENDA PÚBLICA/PATRIMONIO	6,722,673.49	0.00	0.00
Hacienda Pública/Patrimonio Contribuido	140.00	0.00	0.00
Aportaciones	0.00	0.00	0.00
Donaciones de Capital	0.00	0.00	0.00
Actualización de la Hacienda Pública/Patrimonio	140.00	0.00	0.00
Hacienda Pública/Patrimonio Generado	6,722,633.49	0.00	0.00
Resultados del Ejercicio (Aterro/ Desahorro)	0.00	0.00	3,728,244.67
Resultados de Ejercicios Anteriores	10,450,678.16	0.00	0.00
Reservas	0.00	0.00	0.00
Reservas	0.00	0.00	0.00
Rectificaciones de Resultados de Ejercicios Anteriores	0.00	0.00	0.00
Exceso o insuficiencia en la Actualización de la Hacienda Pública/Patrimonio	0.00	0.00	0.00
Resultado por Posición Monetaria	0.00	0.00	0.00
Resultado por Tenencia de Activos no Monetarios	0.00	0.00	0.00

Nota de Gestión Administrativa 17

De conformidad con la nota de gestión administrativa número 17 la información contenida deberá estar firmada en cada página de la misma e incluir al final la siguiente leyenda: "Bajo protesta de decir verdad declaramos que los Estados Financieros y sus notas, son razonablemente correctos y son responsabilidad del emisor"


 RAUL PECINA VILLAREAL
 Presidente Municipal


 ARCELIA TREVINO RINCON
 Tesorero Municipal


 DIEGO ARMADO LIMON BARRIENTOS
 Centraler Municipal


 ILDA PATRICIA JUAREZ MEZA
 Síndico de Mayoría



 JOSÉ MIGUEL VIERA MEDINA
 Primer Regidor


 VIOLETA JOSEFINA PINALES SANCHEZ
 Síndico de Vigilancia


MUNICIPIO DE JIMENEZ, COAHUILA		
Estado de Cambios en la Situación Financiera		
Del 01 de enero al 30 de septiembre de 2020		
	Origen	Aplicación
ACTIVO		
Activo Circulante	0.00	13,204,370.43
Efectivo y Equivalentes	0.00	4,871,004.19
Derechos a Recibir Efectivo o Equivalentes	0.00	4,182,875.55
Derechos a Recibir Bienes o Servicios	0.00	277,771.18
Inventarios	0.00	430,357.30
Almacenes	0.00	0.00
Estimación por Pérdida o Deterioro de Activos Circulantes	0.00	0.00
Otros Activos Circulantes	0.00	0.00
Activo No Circulante	0.00	8,333,366.24
Inversiones Financieras a Largo Plazo	0.00	0.00
Derechos a Recibir Efectivo o Equivalentes a Largo Plazo	0.00	0.00
Bienes Inmuebles, Infraestructura y Construcciones en Proceso	0.00	7,751,704.56
Bienes Muebles	0.00	581,661.28
Activos Intangibles	0.00	0.00
Depreciación, Deterioro y Amortización Acumulada de Bienes	0.00	0.00
Activos Diferidos	0.00	0.00
Estimación por Pérdida o Deterioro de Activos no Circulantes	0.00	0.00
Otros Activos no Circulantes	0.00	0.00
PASIVO	0.00	702,356.67
Pasivo Circulante	0.00	702,356.67
Cuentas por Pagar a Corto Plazo	0.00	806,722.67
Documentos por Pagar a Corto Plazo	0.00	0.00
Porción a Corto Plazo de la Deuda Pública a Largo Plazo	0.00	0.00
Títulos y Valores a Corto Plazo	0.00	0.00
Pasivos Diferidos a Corto Plazo	0.00	0.00
Fondos y Bienes de Terceros en Garantía y/o Administración a Corto Plazo	0.00	0.00
Provisiones a Corto Plazo	0.00	0.00
Otros Pasivos a Corto Plazo	104,472.00	0.00
Pasivo No Circulante	0.00	0.00
Cuentas por Pagar a Largo Plazo	0.00	0.00
Documentos por Pagar a Largo Plazo	0.00	0.00
Deuda Pública a Largo Plazo	0.00	0.00
Pasivos Diferidos a Largo Plazo	0.00	0.00
Fondos y Bienes de Terceros en Garantía y/o en Administración a Largo Plazo	0.00	0.00
Provisiones a Largo Plazo	0.00	0.00
HACIENDA PÚBLICA/PATRIMONIO	13,906,621.38	0.00
Hacienda Pública/Patrimonio Contributivo	84,200.40	0.00
Aportaciones	0.00	0.00
Donaciones de Capital	0.00	0.00
Actualización de la Hacienda Pública/Patrimonio	84,200.40	0.00
Hacienda Pública/Patrimonio Generado	13,822,420.98	0.00
Resultados del Ejercicio (Abono/ Desahorro)	3,371,742.74	0.00
Resultados de Ejercicios Anteriores	10,450,678.16	0.00
Reservas	0.00	0.00
Reservas	0.00	0.00
Rectificaciones de Resultados de Ejercicios Anteriores	0.00	0.00
Exceso o insuficiencia en la Actualización de la Hacienda Pública/Patrimonio	0.00	0.00
Resultado por Posición Monetaria	0.00	0.00
Resultado por Tenencia de Activos no Monetarios	0.00	0.00


Nota de Gestión Administrativa 17

De conformidad con la póliza de gestión administrativa número 17 la información Contable deberá estar firmada en cada página de la misma e incluir al final la siguiente leyenda: "Bajo protesta de decir verdad declaramos que los Estados Financieros y sus notas, son razonablemente correctos y son responsabilidad del emisor"


RAUL PECINA VILLAREAL
Presidente Municipal


ARICELA TREVINO RINCÓN
Tesorero Municipal


DIEGO ARMIJO LIMÓN BARRIENTOS
Contralor Municipal


ILDA PATRICIA JUÁREZ MÉZA
Síndico de Mayoría



JOSÉ MIGUEL VIERA MEDINA
Primer Regidor


VIOLETA JOSEFINA PINALES SANCHEZ
Síndico de Vigilancia


MUNICIPIO DE JIMÉNEZ, COAHUILA		
Estado de Flujos de Efectivo		
Del 01 de julio al 30 de septiembre de 2020 y 2019		
Concepto	2020	2019
Flujos de Efectivo de las Actividades de Operación		
Origen	18,574,217.03	12,155,044.27
Impuestos	182,471.45	178,959.49
Cuentas y Aportaciones de Seguridad Social	0.00	0.00
Contribuciones de Mejoras	0.00	0.00
Derechos	190,988.36	325,547.00
Productos	0.00	0.00
Aprovechamientos	88,533.56	308,771.72
Ingresos por Venta de Bienes y Prestación de Servicios	0.00	0.00
Participaciones, Aportaciones, Convenios, Incentivos Derivados de la Colaboración Fiscal y Fondos Distintos de Aportaciones	17,208,045.74	10,997,284.33
Transferencias, Asignaciones, Subsidios y Subvenciones, y Pensiones y Jubilaciones	0.00	0.00
Otros Orígenes de Operación	904,177.92	339,471.73
Aplicación	10,947,605.62	9,577,590.88
Servicios Personales	5,362,772.78	4,652,651.80
Materiales y Suministros	2,679,490.06	2,003,490.25
Servicios Generales	2,000,993.64	1,549,783.81
Transferencias Internas y Asignaciones al Sector Público	0.00	0.00
Transferencias al resto del Sector Público	0.00	0.00
Subsidios y Subvenciones	208,408.31	17,264.42
Ayudas Sociales	696,840.83	363,209.31
Pensionamientos y Jubilaciones	0.00	0.00
Transferencias a Fideicomisos, Mandatos y Contratos Análogos	0.00	150,000.00
Transferencias a la Seguridad Social	0.00	0.00
Donativos	0.00	57,000.00
Transferencias al Externo	0.00	0.00
Participaciones	0.00	0.00
Aportaciones	0.00	0.00
Convenios	0.00	0.00
Otras Aplicaciones de Operación	0.00	634,191.17
Flujos Netos de Efectivo por Actividades de Operación	7,626,611.41	2,577,453.71
Flujos de Efectivo de las Actividades de Inversión		
Origen	0.00	0.00
Bienes Inmuebles, Infraestructura y Construcciones en Proceso	0.00	0.00
Bienes Muebles	0.00	0.00
Otros Orígenes de Inversión	0.00	0.00
Aplicación	3,903,810.69	2,667,266.88
Bienes Inmuebles, Infraestructura y Construcciones en Proceso	3,905,451.71	2,383,516.30
Bienes Muebles	336,358.98	273,770.58
Otras Aplicaciones de Inversión	0.00	0.00
Flujos Netos de Efectivo por Actividades de Inversión	-3,903,810.69	-2,667,266.88
Flujo de Efectivo de las Actividades de Financiamiento		
Origen	0.00	0.00
Endeudamiento Neto	0.00	0.00
Interno	0.00	0.00
Externo	0.00	0.00
Otros Orígenes de Financiamiento	0.00	0.00
Aplicación	0.00	0.00
Servicios de la Deuda	0.00	0.00
Interno	0.00	0.00
Externo	0.00	0.00
Otras Aplicaciones de Financiamiento	0.00	0.00
Flujos Netos de Efectivo por Actividades de Financiamiento	0.00	0.00
Incremento/Disminución Neta en el Efectivo y Equivalentes al Efectivo	3,722,800.72	-84,833.17
Efectivo y Equivalentes al Efectivo al Inicio del Ejercicio	2,156,616.98	5,496,054.53
Efectivo y Equivalentes al Efectivo al Final del Ejercicio	5,879,416.70	5,613,221.46

Nota de Gestión Administrativa 17

De conformidad con la nota de gestión administrativa número 17 la información Contable deberá estar firmada en cada página de la misma e incluir al final la siguiente leyenda: "Bajo protesta de decir verdad declaramos que los Estados Financieros y sus notas, son razonablemente correctos y son responsabilidad del emisor"




RAUL PECINA VILLAREAL
Presidente Municipal



ARICETA TREVINO BARRON
Tesorero Municipal



DIEGO ARMANDO BENON BARRIENTOS
Contralor Municipal



ILDA PATRICIA JUÁREZ MEZA
Síndico de Mayoría



JOSE MIGUEL VIERA MEDINA
Primer Regidor



VIOLETA JOSEFINA PINALES SANCHEZ
Síndico de Vigilancia

MUNICIPIO DE JIMÉNEZ, COAHUILA		
Estado de Flujos de Efectivo		
Del 01 de enero al 30 de septiembre de 2020 y del 01 de enero al 31 de diciembre de 2019		
Concepto	2020	2019
Flujos de Efectivo de las Actividades de Operación		
Origen	42,811,407.93	37,894,568.91
Impuestos	1,172,647.66	1,431,924.51
Cuentas y Aportaciones de Seguridad Social	0.00	0.00
Contribuciones de Mejoras	0.00	0.00
Derechos	748,985.37	1,150,174.85
Productos	0.00	0.00
Aprovechamientos	771,701.22	529,729.87
Ingresos por Venta de Bienes y Prestación de Servicios	0.00	0.00
Participaciones, Aportaciones, Convenios, Incentivos Derivados de la Colaboración Fiscal y Fondos Distintos de Aportaciones	39,929,401.09	33,514,874.76
Transferencias, Asignaciones, Subsidios y Subvenciones, y Pensiones y Jubilaciones	0.00	0.00
Otros Orígenes de Operación	188,672.40	1,067,864.92
Aplicación	30,318,166.04	28,813,323.96
Servicios Personales	15,293,493.54	14,122,784.99
Materiales y Suministros	6,054,459.60	4,972,022.22
Servicios Generales	5,420,458.20	4,314,027.62
Transferencias Internas y Asignaciones al Sector Público	0.00	0.00
Transferencias al resto del Sector Público	0.00	0.00
Subsidios y Subvenciones	583,266.27	541,470.39
Ayudas Sociales	1,448,636.72	1,147,312.07
Pensiones y Jubilaciones	0.00	0.00
Transferencias a Fideicomisos, Mandatos y Contratos Análogos	0.00	150,000.00
Transferencias a la Seguridad Social	0.00	0.00
Donativos	0.00	150,000.00
Transferencias al Exterior	0.00	0.00
Participaciones	0.00	0.00
Aportaciones	0.00	0.00
Convenios	0.00	0.00
Otras Aplicaciones de Operación	1,514,851.41	3,507,706.67
Flujos Netos de Efectivo por Actividades de Operación	12,496,241.89	8,882,244.95
Flujos de Efectivo de las Actividades de Inversión		
Origen	0.00	0.00
Bienes Inmuebles, Infraestructura y Construcciones en Proceso	0.00	0.00
Bienes Muebles	0.00	0.00
Otros Orígenes de Inversión	0.00	0.00
Aplicación	8,333,366.34	6,238,526.51
Bienes Inmuebles, Infraestructura y Construcciones en Proceso	7,761,704.96	5,076,267.29
Bienes Muebles	581,661.28	1,161,258.22
Otras Aplicaciones de Inversión	0.00	0.00
Flujos Netos de Efectivo por Actividades de Inversión	-8,333,366.34	-6,238,526.51
Flujo de Efectivo de las Actividades de Financiamiento		
Origen	0.00	0.00
Endeudamiento Neto	0.00	0.00
Interno	0.00	0.00
Externo	0.00	0.00
Otros Orígenes de Financiamiento	0.00	0.00
Aplicación	0.00	0.00
Servicios de la Deuda	0.00	0.00
Interno	0.00	0.00
Externo	0.00	0.00
Otras Aplicaciones de Financiamiento	0.00	0.00
Flujos Netos de Efectivo por Actividades de Financiamiento	0.00	0.00
Incremento/Disminución Neta en el Efectivo y Equivalentes al Efectivo	4,162,875.65	2,642,718.44
Efectivo y Equivalentes al Efectivo al Inicio del Ejercicio	1,716,541.05	2,970,602.02
Efectivo y Equivalentes al Efectivo al Final del Ejercicio	6,679,416.70	5,613,221.46

Nota de Gestión Administrativa 17

De conformidad con la nota de gestión administrativa número 17 la información Contable deberá estar firmada en cada página de la misma e incluir al final la siguiente leyenda: "Bajo protesta de decir verdad declaramos que los Estados Financieros y sus notas, son razonablemente correctos y son responsabilidad del emisor"


 RAÚL PECINA VILLAREAL
 Presidente Municipal


 ARICELA TREVINO RENDÓN
 Tesorero Municipal


 DIEGO ARMANDO LIMÓN BARRIENTOS
 Contralor Municipal


 ILDA PATRICIA JUÁREZ MEZA
 Síndico de Mayoría


 JOSÉ MIGUEL VIEIRA MEDINA
 Primer Regidor


 VIOLETA JOSEFINA PINALES SANCHEZ
 Síndico de Vigilancia

MUNICIPIO DE JIMENEZ, COAHUILA					
Estado Analítico del Activo					
Del 01 de julio al 30 de septiembre de 2020					
Concepto	Saldo Inicial 1	Cargos del Periodo 2	Abonos del Periodo 3	Saldo Final 4 (1+2-3)	Variación del Periodo (4-1)
ACTIVO	66,149,321.46	61,889,119.60	54,996,690.11	105,038,750.95	6,889,429.49
Activo Circulante	7,224,466.18	57,984,308.91	54,996,690.11	10,210,073.98	2,985,618.80
Efectivo y Equivalentes	2,156,615.98	38,699,326.14	34,976,525.42	5,879,416.70	3,722,800.72
Derechos a Recibir Efectivo o Equivalentes	3,674,368.70	19,099,025.41	18,314,444.89	3,458,949.42	-215,419.28
Derechos a Recibir Bienes o Servicios	1,393,470.50	1,185,957.36	1,707,720.00	671,707.86	-521,762.64
Inventarios	0.00	0.00	0.00	0.00	0.00
Almacenes	0.00	0.00	0.00	0.00	0.00
Estimación por Pérdida o Deterioro de Activos Circulantes	0.00	0.00	0.00	0.00	0.00
Otros Activos Circulantes	0.00	0.00	0.00	0.00	0.00
Activo No Circulante	60,924,866.28	3,903,810.69	0.00	54,828,676.97	3,903,810.69
Inversiones Financieras a Largo Plazo	0.00	0.00	0.00	0.00	0.00
Derechos a Recibir Efectivo o Equivalentes a Largo Plazo	0.00	0.00	0.00	0.00	0.00
Bienes Inmuebles, Infraestructura y Construcciones en Proceso	61,432,353.81	3,565,451.71	0.00	64,997,805.52	3,565,451.71
Bienes Muebles	9,492,512.47	338,358.98	0.00	9,830,871.45	338,358.98
Activos Intangibles	0.00	0.00	0.00	0.00	0.00
Depreciación, Deterioro y Amortización Acumulada de Bienes	0.00	0.00	0.00	0.00	0.00
Activos Diferidos	0.00	0.00	0.00	0.00	0.00
Estimación por Pérdida o Deterioro de Activos no Circulantes	0.00	0.00	0.00	0.00	0.00
Otros Activos no Circulantes	0.00	0.00	0.00	0.00	0.00

Nota de Gestión Administrativa 17

De conformidad con la nota de gestión administrativa número 17 la información Contable deberá estar firmada en cada página de la misma e incluir al final la siguiente leyenda: "Bajo protesta de decir verdad declaramos que los Estados Financieros y sus notas, son razonablemente correctos y son responsabilidad del emisor"


RAUL PECINA VILLAREAL
Presidente Municipal


ERICKA TREVINO BINCON
Tesorero Municipal


DIEGO ARMANDO NIMON BARRIENTOS
Contralor Municipal


ILDA PATRICIA JUÁREZ MEZA
Síndico de Mayoría


JOSE MIGUEL VIERA MEDINA
Primer Regidor


VIOLETA JOSEFINA PINALES SANCHEZ
Síndico de Vigilancia

MUNICIPIO DE JIMENEZ, COAHUILA					
Estado Analítico del Activo					
Del 01 de enero al 30 de septiembre de 2020					
Concepto	Saldo Inicial 1	Cargos del Periodo 2	Abonos del Periodo 3	Saldo Final 4 (1+2-3)	Variación del Periodo (4-1)
ACTIVO	91,834,380.52	144,756,541.80	131,552,171.37	105,038,750.95	13,204,370.43
Activo Circulante	5,339,069.79	136,423,175.56	131,552,171.37	10,210,073.98	4,871,004.19
Efectivo y Equivalentes	1,716,541.05	89,479,585.41	84,316,689.70	5,879,416.70	4,162,875.65
Derechos a Recibir Efectivo o Equivalentes	3,181,178.24	44,452,091.34	44,174,320.16	3,458,949.42	277,771.18
Derechos a Recibir Bienes o Servicios	441,350.50	3,491,518.81	3,061,161.45	871,707.86	430,357.36
Inventarios	0.00	0.00	0.00	0.00	0.00
Almacenes	0.00	0.00	0.00	0.00	0.00
Estimación por Pérdida o Deterioro de Activos Circulantes	0.00	0.00	0.00	0.00	0.00
Otros Activos Circulantes	0.00	0.00	0.00	0.00	0.00
Activo No Circulante	86,495,310.73	8,333,366.24	0.00	94,828,576.97	8,333,366.24
Inversiones Financieras a Largo Plazo	0.00	0.00	0.00	0.00	0.00
Derechos a Recibir Efectivo o Equivalentes a Largo Plazo	0.00	0.00	0.00	0.00	0.00
Bienes Inmuebles, Infraestructura y Construcciones en Proceso	77,246,100.56	7,751,704.98	0.00	84,997,805.52	7,751,704.96
Bienes Muebles	9,249,210.17	581,661.28	0.00	9,830,871.45	581,661.28
Activos Intangibles	0.00	0.00	0.00	0.00	0.00
Depreciación, Deterioro y Amortización Acumulada de Bienes	0.00	0.00	0.00	0.00	0.00
Activos Diferidos	0.00	0.00	0.00	0.00	0.00
Estimación por Pérdida o Deterioro de Activos no Circulantes	0.00	0.00	0.00	0.00	0.00
Otros Activos no Circulantes	0.00	0.00	0.00	0.00	0.00

Nota de Gestión Administrativa 17

De conformidad con la nota de gestión administrativa número 17 la Información Contable deberá estar firmada en cada página de la misma e incluir al final la siguiente leyenda: "Bajo protesta de decir verdad declaramos que los Estados Financieros y sus notas, son razonablemente correctos y son responsabilidad del emisor"


 RAUL PECINA VILLAREAL
 Presidente Municipal


 ARICELA TREVINO BINCÓN
 Tesorero Municipal


 DIEGO ARMANDO LIMON BARRIENTOS
 Contralor Municipal


 ILDA PATRICIA JUAREZ MEZA
 Síndico de Mayoría


 JOSÉ MIGUEL VIERA MEDINA
 Primer Regidor


 VIOLETA JOSEFINA PINALES SANCHEZ
 Síndico de Vigilancia

MUNICIPIO DE JIMENEZ, COAHUILA				
Estado Analítico de la Deuda y Otros Pasivos				
Del 01 de julio al 30 de septiembre de 2020				
Denominación de las Deudas	Moneda de Contratación	Institución o País Acreedor	Saldo Inicial del Periodo	Saldo Final del Periodo
DEUDA PÚBLICA				
Corto Plazo				
Deuda Interna				
Instituciones de Crédito	Peso		0.00	0.00
Titulos y Valores	Peso		0.00	0.00
Arrendamientos Financieros	Peso		0.00	0.00
Deuda Externa				
Organismos Financieros Internacionales	Peso		0.00	0.00
Deuda Bilateral	Peso		0.00	0.00
Titulos y Valores	Peso		0.00	0.00
Arrendamientos Financieros	Peso		0.00	0.00
<i>Subtotal Corto Plazo</i>			0.00	0.00
Largo Plazo				
Deuda Interna				
Instituciones de Crédito	Peso		0.00	0.00
Titulos y Valores	Peso		0.00	0.00
Arrendamientos Financieros	Peso		0.00	0.00
Deuda Externa				
Organismos Financieros Internacionales	Peso		0.00	0.00
Deuda Bilateral	Peso		0.00	0.00
Titulos y Valores	Peso		0.00	0.00
Arrendamientos Financieros	Peso		0.00	0.00
<i>Subtotal Largo Plazo</i>			0.00	0.00
Otros Pasivos	Peso		9,872,977.31	10,039,833.31
Total Deuda y Otros Pasivos			9,872,977.31	10,039,833.31

Nota de Gestión Administrativa 17

De conformidad con la nota de gestión administrativa número 17 la Información Contable deberá estar firmada en cada página de la misma e incluir al final la siguiente leyenda: "Bajo protesta de decir verdad declaramos que los Estados Financieros y sus notas, son razonablemente correctos y son responsabilidad del emisor"


 RAUL PECINA VILLAREAL
 Presidente Municipal


 ARICELA TREVINO RINCON
 Tesorera Municipal


 DIEGO ARMANDO NIZON BARRIENTOS
 Contralor Municipal


 ILDA PATRICIA JUÁREZ MEZA
 Síndico de Mayoría


 JOSE MIGUEL VIERA MEDINA
 Primer Regidor


 VIOLETA JOSEFINA PINALES SANCHEZ
 Síndico de Vigilancia

MUNICIPIO DE JIMENEZ, COAHUILA				
Estado Analítico de la Deuda y Otros Pasivos				
Del 01 de enero al 30 de septiembre de 2020				
Denominación de las Deudas	Moneda de Contratación	Institución o País Acreedor	Saldo Inicial del Periodo	Saldo Final del Periodo
DEUDA PÚBLICA				
Corto Plazo				
Deuda Interna				
Instituciones de Crédito	Peso		0.00	0.00
Titulos y Valores	Peso		0.00	0.00
Arrendamientos Financieros	Peso		0.00	0.00
Deuda Externa				
Organismos Financieros Internacionales	Peso		0.00	0.00
Deuda Bilateral	Peso		0.00	0.00
Titulos y Valores	Peso		0.00	0.00
Arrendamientos Financieros	Peso		0.00	0.00
<i>Subtotal Corto Plazo</i>			0.00	0.00
Largo Plazo				
Deuda Interna				
Instituciones de Crédito	Peso		0.00	0.00
Titulos y Valores	Peso		0.00	0.00
Arrendamientos Financieros	Peso		0.00	0.00
Deuda Externa				
Organismos Financieros Internacionales	Peso		0.00	0.00
Deuda Bilateral	Peso		0.00	0.00
Titulos y Valores	Peso		0.00	0.00
Arrendamientos Financieros	Peso		0.00	0.00
<i>Subtotal Largo Plazo</i>			0.00	0.00
Otros Pasivos	Peso		10,742,084.18	10,039,833.31
Total Deuda y Otros Pasivos			10,742,084.18	10,039,833.31

Nota de Gestión Administrativa 17

De conformidad con la nota de gestión administrativa número 17 la Información Contable deberá estar firmada en cada página de la misma e incluir al final la siguiente leyenda: "Bajo protesta de decir verdad declaramos que los Estados Financieros y sus notas, son razonablemente correctos y son responsabilidad del emisor"


 RAUL PECINA VILLAREAL
 Presidente Municipal


 ARICELA TREVINO RINCON
 Tesorera Municipal


 DIEGO ARMANDO LIMON BARRIENTOS
 Contralor Municipal


 ILDA PATRICIA JUAREZ MEZA
 Sindico de Mayoria


 JOSE MIGUEL VIERA MEDINA
 Primer Regidor


 VIOLETA JOSEFINA PINALES SANCHEZ
 Sindico de vigilancia



EFE 1 ACUMULADO. El análisis de los saldos inicial y final que figuran en la última parte del Estado de Flujo de Efectivo en la cuenta de efectivo y equivalentes es como sigue:

MUNICIPIO DE JIMENEZ, COAHUILA		
EFE 01 - Efectivo y Equivalentes		
Descripción	Al 30 de septiembre de 2020	Al 31 de diciembre de 2019
Efectivo	5,879,416.70	1,716,541.05
Efectivo en Bancos - Tesorería	5,879,416.70	1,716,541.05
Efectivo en Bancos - Dependencias	0.00	0.00
Inversiones temporales (hasta 3 meses)	0.00	0.00
Fondos con afectación específica	0.00	0.00
Depósitos de fondos de terceros y otros	0.00	0.00
Total de Efectivo y Equivalentes	5,879,416.70	1,716,541.05

EFE 2

Cuenta Contable	Descripción	Saldo al 30/09/2020
1231	Terrenos	170,000.00
12352	Edificación No Habitacional En Proceso	14,398,180.14
12362	Edificación No Habitacional En Proceso	7,777,174.43
12363	Construcción De Obras Para El Abastecimiento De Agua, Petróleo, Gas, Electricidad Y Telecomunicaciones En Proceso	45,595,147.75
12364	División De Terrenos Y Construcción De Obras De Urbanización En Proceso	14,092,047.96
12365	Construcción De Vías De Comunicación En Proceso	2,885,255.24
1239	Otros Bienes Inmuebles	80,000.00
12411	Muebles De Oficina Y Estantería	853,549.45
12413	Equipo De Cómputo Y De Tecnologías De La Información	1,039,503.65
12419	Otros Mobiliarios Y Equipos De Administración	1,164,956.65
12423	Cámaras Fotográficas Y De Video	4,281.21
12429	Otro Mobiliario Y Equipo Educativo Y Recreativo	10,143.00
12431	Equipo Médico Y De Laboratorio	69,564.00
12441	Vehículos Y Equipo Terrestre	4,517,677.06
1245	Equipo De Defensa Y Seguridad	145,236.38
12462	Maquinaria Y Equipo Industrial	303,096.65
12463	Maquinaria Y Equipo De Construcción	623,325.10
12465	Equipo De Comunicación Y Telecomunicación	265,153.87
12466	Equipos De Generación Eléctrica, Aparatos Y Accesorios Eléctricos	115,480.90
12467	Herramientas Y Máquinas-Herramienta	2,317.23
12469	Otros Equipos	705,066.30
12471	Bienes Artísticos, Culturales Y Científicos	3,000.00
12488	Árboles Y Plantas	8,520.00
		105,038,750.95



EFE 3. Conciliación de los Flujos de Efectivo Netos de las Actividades de Operación y la cuenta de Ahorro/Desahorro antes de Rubros Extraordinarios. A continuación se presenta un ejemplo de la elaboración de la conciliación.

	Del 01 de enero al 30 de septiembre de 2020	Del 01 de enero al 31 de diciembre de 2019	Del 01 de enero al 30 de septiembre de 2019
Ahorro/Desahorro antes de rubros Extraordinarios	13,822,314.63	10,450,678.16	11,322,086.70
<i>Movimientos de partidas (o rubros) que no afectan al efectivo.</i>			
Depreciación	\$ _____	\$ _____	\$ _____
Amortización	\$ _____	\$ _____	\$ _____
Incrementos en las provisiones	\$ _____	\$ _____	\$ _____
Incremento en inversiones producido por revaluación	(\$ _____)	(\$ _____)	(\$ _____)
Ganancia/pérdida en venta de propiedad, planta y equipo	(\$ _____)	(\$ _____)	(\$ _____)
Incremento en cuentas por cobrar	(\$ _____)	(\$ _____)	(\$ _____)
Partidas extraordinarias	(\$ _____)	(\$ _____)	(\$ _____)

EA 5 Trimestral. La conciliación se presentará atendiendo a lo dispuesto por el Acuerdo por el que se emite el formato de conciliación entre los ingresos presupuestarios y contables, así como entre los egresos presupuestarios y los gastos contables.

MUNICIPIO DE JIMENEZ, COAHUILA Conciliación entre los Ingresos Presupuestarios y Contables Correspondiente del 01 de julio al 30 de septiembre de 2020 (Cifras en pesos)		
1. Total de Ingresos Presupuestarios		17,670,039.11
2. Más Ingresos Contables No Presupuestarios		0.00
2.1 Ingresos Financieros	0.00	
2.2 Incremento por Variación de Inventarios	0.00	
2.3 Disminución del Exceso de Estimaciones por Pérdida o Deterioro u Obsolescencia	0.00	
2.4 Disminución del Exceso de Provisiones	0.00	



2.5	Otros Ingresos y Beneficios Varios	0.00
2.6	Otros Ingresos Contables No Presupuestarios	0.00

3. Menos Ingresos Presupuestarios No Contables		0.00
3.1	Aprovechamientos Patrimoniales	0.00
3.2	Ingresos Derivados de Financiamientos	0.00
3.3	Otros Ingresos Presupuestarios No Contables	0.00

4. Total de Ingresos Contables		17,670,039.11
---------------------------------------	--	----------------------

MUNICIPIO DE JIMENEZ, COAHUILA Conciliación entre los Egresos Presupuestarios y los Gastos Contables Correspondiente del 01 de julio al 30 de septiembre de 2020 (Cifras en pesos)		
1. Total de Egresos Presupuestarios		10,947,605.62

2. Menos Egresos Presupuestario No Contables		0.00
2.1	Materias Primas y Materiales de Producción y Comercialización	0.00
2.2	Materiales y Suministros	0.00
2.3	Mobiliario y Equipo de Administración	0.00
2.4	Mobiliario y Equipo Educativo y Recreativo	0.00
2.5	Equipo e Instrumental Médico y de Laboratorio	0.00
2.6	Vehículos y Equipo de Transporte	0.00
2.7	Equipo de Defensa y Seguridad	0.00
2.8	Maquinaria, Otros Equipos y Herramientas	0.00
2.9	Activos Biológicos	0.00
2.10	Bienes Inmuebles	0.00
2.11	Activos Intangibles	0.00
2.12	Obra Pública en Bienes de Dominio Público	0.00
2.13	Obra Pública en Bienes Propios	0.00
2.14	Acciones y Participaciones de Capital	0.00
2.15	Compra de Títulos y Valores	0.00
2.16	Concesión de Préstamos	0.00
2.17	Inversiones en Fideicomisos, Mandatos y Otros Análogos	0.00



2.18	Provisiones para Contingencias y Otras Erogaciones Especiales	0.00
2.19	Amortización de la Deuda Pública	0.00
2.20	Adeudos de Ejercicios Fiscales Anteriores (ADEFAS)	0.00
2.21	Otros Egresos Presupuestales No Contables	0.00

3. Más Gastos Contables No Presupuestarios		0.00
3.1	Estimaciones, Depreciaciones, Deterioros, Obsolescencia y Amortizaciones	0.00
3.2	Provisiones	0.00
3.3	Disminución de Inventarios	0.00
3.4	Aumento por Insuficiencia de Estimaciones por Pérdida o Deterioro u Obsolescencia	0.00
3.5	Aumento por Insuficiencia de Provisiones	0.00
3.6	Otros Gastos	0.00
3.7	Otros Gastos Contables No Presupuestarios	0.00

4. Total de Gastos Contables	10,947,605.82
-------------------------------------	----------------------

EA 5 Acumulada. La conciliación se presentará atendiendo a lo dispuesto por el Acuerdo por el que se emite el formato de conciliación entre los ingresos presupuestarios y contables, así como entre los egresos presupuestarios y los gastos contables.

MUNICIPIO DE JIMENEZ, COAHUILA		
Conciliación entre los Ingresos Presupuestarios y Contables		
Correspondiente del 01 de enero al 30 de septiembre de 2020		
(Cifras en pesos)		
1. Total de Ingresos Presupuestarios		42,622,735.53
2. Más Ingresos Contables No Presupuestarios		0.00
2.1	Ingresos Financieros	0.00
2.2	Incremento por Variación de Inventarios	0.00
2.3	Disminución del Exceso de Estimaciones por Pérdida o Deterioro u Obsolescencia	0.00



2.4	Disminución del Exceso de Provisiones	0.00
2.5	Otros Ingresos y Beneficios Varios	0.00
2.6	Otros Ingresos Contables No Presupuestarios	0.00

3. Menos Ingresos Presupuestarios No Contables		0.00
3.1	Aprovechamientos Patrimoniales	0.00
3.2	Ingresos Derivados de Financiamientos	0.00
3.3	Otros Ingresos Presupuestarios No Contables	0.00

4. Total de Ingresos Contables	42,622,735.53
---------------------------------------	----------------------

MUNICIPIO DE JIMENEZ, COAHUILA Conciliación entre los Egresos Presupuestarios y los Gastos Contables Correspondiente del 01 de enero al 30 de septiembre de 2020 (Cifras en pesos)	
1. Total de Egresos Presupuestarios	28,800,314.63

2. Menos Egresos Presupuestario No Contables		0.00
2.1	Materias Primas y Materiales de Producción y Comercialización	0.00
2.2	Materiales y Suministros	0.00
2.3	Mobiliario y Equipo de Administración	0.00
2.4	Mobiliario y Equipo Educativo y Recreativo	0.00
2.5	Equipo e Instrumental Médico y de Laboratorio	0.00
2.6	Vehículos y Equipo de Transporte	0.00
2.7	Equipo de Defensa y Seguridad	0.00
2.8	Maquinaria, Otros Equipos y Herramientas	0.00
2.9	Activos Biológicos	0.00
2.10	Bienes Inmuebles	0.00
2.11	Activos Intangibles	0.00
2.12	Obra Pública en Bienes de Dominio Público	0.00
2.13	Obra Pública en Bienes Propios	0.00
2.14	Acciones y Participaciones de Capital	0.00
2.15	Compra de Títulos y Valores	0.00
2.16	Concesión de Préstamos	0.00
2.17	Inversiones en Fideicomisos, Mandatos y Otros Análogos	0.00



**c) NOTAS DE GESTIÓN ADMINISTRATIVA
3 AGF 2020**

En cada una de las 16 notas de gestión administrativa el ente público deberá poner la nota correspondiente o en su caso la leyenda "Esta nota no le aplica al ente público" y una breve explicación del motivo por el cual no le es aplicable.

1. Introducción

Los Estados Financieros de la Presidencia Municipal de Jiménez, Coahuila proveen de información financiera a los principales usuarios de la misma, al Congreso y a los ciudadanos.

El objetivo del presente documento es la revelación del contexto y de los aspectos económicos-financieros más relevantes que influyeron en las decisiones del período, y que deberán ser considerados en la elaboración de los estados financieros para la mayor comprensión de los mismos y sus particularidades.

De esta manera, se informa y explica la respuesta del gobierno a las condiciones relacionadas con la información financiera de cada período de gestión; además, de exponer aquellas políticas que podrían afectar la toma de decisiones en periodos posteriores.

2. Panorama Económico y Financiero

El Municipio de Jiménez es uno de los 38 municipios en que se encuentra dividido para su administración interior el estado mexicano de Coahuila de Zaragoza, se localiza en su extremo norte, en la frontera con Estados Unidos y su cabecera es la población de Jiménez.

Jiménez se localiza al norte del estado de Coahuila y tiene una extensión territorial total de 2203.86 kilómetros cuadrados, que representanta el 2.01% de la superficie total del estado; sus coordenadas geográficas extremas son 28° 45' - 29° 18' de latitud norte y 101° 22' - 100° 40' de longitud oeste, su altitud fluctúa entre 100 y 300 metros sobre el nivel del mar.

El territorial municipal limita al norte con el municipio de Acuña, al sur y al oeste con el municipio de Zaragoza y al sureste con el municipio de Piedras Negras; al este y noreste sus límites corresponden al estado de Texas en los Estados Unidos, particularmente con el Condado de Maverick y con el Condado de Kinney.



3. Autorización e Historia

El nombre del municipio es en honor del caudillo insurgente Mariano Jiménez. Esta zona fue visitada en 1675 por el teniente Fernando del Bosque y los frailes franciscanos Juan Larios y Dionisio de San Buenaventura, y en 1729 por el capitán José de Barroteran, sin que se llevara a cabo ninguna fundación. En 1859 el capitán Manuel Leal fundó el poblado de "Resurrección", siendo abandonado tres años más tarde, pero en 1875 fue repoblado y elevado a categoría de Villa, bajo el nombre de Jiménez.

4. Organización y Objeto Social

El Municipio se constituirá, dentro del régimen interior del Estado, en un orden constitucional de gobierno municipal, libre, democrático, republicano, representativo y popular.

El Municipalismo se instituye en el régimen interior del Estado como la fórmula política, orgánica y funcional, para que los Gobiernos Estatal y Municipal actúen, bajo el principio de fidelidad municipal, de manera constructiva, corresponsable y armónicamente en el desempeño de sus funciones exclusivas, concurrentes o coincidentes.

5. Bases de Preparación de los Estados Financieros

Los estados financieros están preparados sobre la base del valor histórico original, conforme a las políticas emitidas por el Consejo Nacional de Armonización Contable que le son aplicables y conforme a normas de información financiera, que son emitidas por el Consejo Mexicano para la Investigación y Desarrollo de normas de Información Financiera.

Los estados financieros preparados por la administración, no reflejan los efectos de la inflación en la información financiera, como lo estipulan las Normas de Información Financiera.

- a) Reconocimiento de Ingresos y Gastos: los ingresos se reconocen y registran como tales en el momento en que se perciben efectivamente y los gastos conforme se devenguen.
- b) Activo Fijo: Las incidencias en las inversiones de Muebles e Inmuebles de acuerdo a los principios contables gubernamentales, se aplican y registran afectando su rubro específico.
- c) Pagos por separación: Es política del organismo, aplicar al resultado del ejercicio en que se pagan las erogaciones que por indemnizaciones primas de antigüedad a que puedan tener derecho los trabajadores en el caso de separación o muerte de acuerdo a la Ley Federal del Trabajo.



6. Políticas de Contabilidad Significativas

El Municipio de Jiménez, Coahuila no es contribuyente del Impuesto Sobre la Renta, conforme al Título II de la Ley de la materia. Sin embargo, tiene la obligación de retener y enterar dicho impuesto y exigir la documentación que terceros que estén obligados a ello en los términos de la propia Ley y son deducibles por no reunir los requisitos previstos en dicha Ley.

Para efectos del Artículo 32-A, fracción IV del Código Fiscal de la Federación, los organismos descentralizados con fines no lucrativos que formen parte de la Administración Pública Estatal y Municipal, no estarán obligados a hacer dictaminar en los términos del artículo 52 del Código Fiscal de la Federación, sus estados financieros por contador público autorizado.

7. Posición en Moneda Extranjera y Protección por Riesgo Cambiario

"Esta nota no es aplicable al ente público debido a que no tuvo operaciones en moneda extranjera".

8. Reporte Analítico del Activo

Las incidencias en las inversiones de Muebles e Inmuebles de acuerdo a los principios contables gubernamentales, se aplican y registran afectando su rubro específico.

Cuenta	Concepto	Años de vida útil	% de depreciación anual
1.2.3	BIENES INMUEBLES, INFRAESTRUCTURA Y CONSTRUCCIONES EN PROCESO		
1.2.3.2	Viviendas	50	2
1.2.3.3	Edificios No Habitacionales	30	3.3
1.2.4	BIENES MUEBLES		
1.2.4.1	Mobiliario y Equipo de Administración		
1.2.4.1.1	Muebles de Oficina y Estantería	10	10
1.2.4.1.3	Equipo de Cómputo y de Tecnologías de la Información	3	33.3
1.2.4.1.9	Otros Mobiliarios y Equipos de Administración	10	10
1.2.4.4	Equipo de Transporte		
1.2.4.4.1	Automóviles y Equipo Terrestre	5	20
1.2.4.5	Equipo de Defensa y Seguridad	*	*
1.2.4.6	Maquinaria, Otros Equipos y Herramientas		



1.2.4.6.3	Maquinaria y Equipo de Construcción	10	10
1.2.4.6.5	Equipo de Comunicación y Telecomunicación	10	10
1.2.4.6.7	Herramientas y Máquinas-Herramienta	10	10
1.2.4.6.9	Otros Equipos	10	10

9. Fideicomisos, Mandatos y Análogos

"Esta nota no es aplicable al ente público debido a que el Municipio no cuenta con fideicomisos públicos debido a su naturaleza ya que los subsidios y aportaciones permanentes y eventuales se reciben en su mayoría de los gobiernos federal y estatal".

10. Reporte de la Recaudación

Se presenta el reporte de recaudación del 01 de Julio al 30 de septiembre de 2020

Cuenta Contable	Descripción	3 AGF 2020
4112	Impuestos Sobre el Patrimonio	148,036.08
4117	Accesorios de Impuestos	24,789.71
4119	Otros Impuestos	9,645.66
4141	Derechos por el Uso, Goce, Aprovechamiento o Explotación de Bienes de Dominio Público	5,318.00
4143	Derechos por Prestación de Servicios	181,432.94
4144	Accesorios de Derechos	123.42
4149	Otros Derechos	4,114.00
4169	Otros Aprovechamientos	88,533.56
4211	Participaciones	13,369,443.00
4212	Aportaciones	3,787,061.74
4214	Incentivos Derivados de la Colaboración Fiscal	51,541.00

11. Información sobre la Deuda y el Reporte Analítico de la Deuda

El Municipio no tiene compromisos que puedan compararse respecto al PIB y deuda respecto a la recaudación, así como contratos con entidades crediticias en la que se consideren intereses, comisiones, tasa, perfil de vencimiento y otros gastos de la deuda.

12. Calificaciones otorgadas

Esta nota no es aplicable al Municipio ya que no ha sido sujeto a una calificación crediticia.

13. Proceso de Mejora

El Municipio opera principalmente en base a lo establecido en todas aquellas leyes, reglamentos o mandatos aplicables.



14. Información por Segmentos
3 AGF 2020

Cuenta Contable	Descripción	3 AGF 2020
4112	Impuestos Sobre el Patrimonio	148,036.08
4117	Accesorios de Impuestos	24,789.71
4119	Otros Impuestos	9,645.66
4141	Derechos por el Uso, Goce, Aprovechamiento o Explotación de Bienes de Dominio Público	5,318.00
4143	Derechos por Prestación de Servicios	181,432.94
4144	Accesorios de Derechos	123.42
4149	Otros Derechos	4,114.00
4169	Otros Aprovechamientos	88,533.56
4211	Participaciones	13,369,443.00
4212	Aportaciones	3,787,061.74
4214	Incentivos Derivados de la Colaboración Fiscal	51,541.00

15. Eventos Posteriores al Cierre


Se informa que el Municipio no presenta hechos ocurridos en el periodo posterior al que informa.

16. Partes Relacionadas

Esta nota no le es aplicable al Municipio ya que actualmente no existen partes relacionadas que pudieran ejercer influencia significativa sobre la toma de decisiones financieras y operativas de la Presidencia Municipal de Candela, Coahuila.



RAUL PECINA VILLAREAL
Presidente Municipal



ARICELA TREVINO RINCÓN
Tesorero Municipal



Jiménez, Coahuila a 28 de octubre de 2020

Asunto: Declaratoria del Contralor Municipal

C.P.C. JOSE ARMANDO PLATA SANDOVAL
 AUDITOR SUPERIOR DEL ESTADO DE COAHUILA DE ZARAGOZA
 PRESENTE. -

En cumplimiento a las disposiciones establecidas en el artículo 133 fracción IV del Código Municipal para el Estado de Coahuila de Zaragoza, artículos 11 y 16 de la Ley de Rendición de Cuentas y Fiscalización Superior para el estado de Coahuila de Zaragoza, por ser mi facultad y obligación la vigilancia, fiscalización, control y evaluación de los ingresos, egresos, recursos y bienes propios del R. Ayuntamiento de Jiménez, Coahuila, manifiesto que se ha revisado de manera aleatoria las cifras que reflejan en el informe de Avance de Gestión Financiera, por el periodo comprendido del 01 de julio al 30 de septiembre de 2020. Dicha revisión consistió en verificar de manera aleatoria que los ingresos manifestados fueron cobrados conforme a las disposiciones aplicables; la verificación de egresos consistió en revisar las evidencias que soportan las cifras que se presentan en los Estados Financieros que integran el informe de avance de gestión financiera por el tercer trimestre, así como constatar que contengan los requisitos fiscales y administrativo en legislaciones vigentes, entre otros procedimientos de revisión que considero proporcionan una base razonable para sustentar mi opinión.

Por lo anteriormente expuesto, manifiesto que la información correspondiente a Tercer Avance de Gestión 2020, en mi opinión muestra razonablemente todos los aspectos de importancia relativos a la situación financiera del R. Ayuntamiento de Jiménez Coahuila.

El informe de Tercer Avance de Gestión 2020 del Municipio de Jiménez, Coahuila fue presentado en la forma y plazos establecidos en las leyes y autorizados en su respectiva sesión de cabildo.

ATENTAMENTE

ING. DIEGO ARMANDO LIMÓN BARRIENTOS
 CONTRALOR MUNICIPAL





Jiménez Coahuila a 28 de octubre de 2020

DECLARATORIA

Por medio de la presente declaratoria, hacemos de su conocimiento que el resultado del Balance Presupuestario en el formato "Balance Presupuestario -LDF" presenta un importe positivo en las columnas de Estimado/Aprobado, Devengado y Recaudado, por lo que el Tercer Avance de Gestión Financiera 2020 no aplica este punto referente a acciones para recuperación del balance presupuestario al 30 de septiembre 2020

Atentamente

ING. DIEGO ARMANDO LIMON BARRIENTOS
CONTRALOR MUNICIPAL





Jiménez Coahuila a 28 de octubre de 2020

DECLARATORIA

Por medio de la presente declaratoria informamos a esta Auditoria Superior del Estado de Coahuila que la fuente de financiamiento aplicada para nuevos gastos operativos es recursos propios.

Atentamente


ING. DIEGO ARMANDO LIMÓN BARRIENTOS
CONTRALOR MUNICIPAL





Jiménez Coahuila a 28 de octubre de 2020

DECLARATORIA

Esta entidad no ha realizado convenios con la Secretaría de Hacienda y Crédito Público al 30 de septiembre de 2020

Atentamente

ING. DIEGO ARMANDO LIMÓN BARRIENTOS
CONTRALOR MUNICIPAL



MUNICIPIO DE JIMENEZ, COAHUILA					
Módulo de Contabilidad					
Del 01 de Julio al 30 de Septiembre de 2020					
CÓDIGO	CUENTA CONTABLE	SALDO INICIAL	CARGOS	ABONOS	SALDO FINAL
1	ACTIVO	98,148,321.48	81,888,119.80	54,908,890.11	105,838,730.95
1.1	ACTIVO CIRCULANTE	7,224,432.18	87,984,308.91	54,908,890.11	19,210,973.08
1.1.1	EFFECTIVO Y EQUIVALENTES	2,198,815.88	38,899,328.14	34,978,525.42	8,879,416.79
1.1.1.1	EFFECTIVO	0.00	0.00	0.00	0.00
1.1.1.2	BANCOS/TESORERÍA	2,198,815.88	38,899,328.14	34,978,525.42	8,879,416.79
1.1.1.3	BANCOS DE DEFERENCIAS Y OTROS	0.00	0.00	0.00	0.00
1.1.1.4	INVERSIONES TEMPORALES (HASTA 3 MESES)	0.00	0.00	0.00	0.00
1.1.1.5	FONDOS CON AFECCIÓN ESPECÍFICA	0.00	0.00	0.00	0.00
1.1.1.6	DEPÓSITOS DE FONDOS DE TERCEROS EN GARANTÍA Y/O ADMINISTRACIÓN	0.00	0.00	0.00	0.00
1.1.1.8	OTROS EFFECTIVOS Y EQUIVALENTES	0.00	0.00	0.00	0.00
1.1.2	DERECHOS A RECIBIR EFFECTIVO O EQUIVALENTES	3,874,308.79	18,099,025.61	18,314,444.69	3,459,349.62
1.1.2.1	INVERSIONES FINANCIERAS DE CORTO PLAZO	0.00	0.00	0.00	0.00
1.1.2.2	CUENTAS POR COBRAR A CORTO PLAZO	42,348.00	17,136,354.74	17,100,564.74	42,348.00
1.1.2.3	DEUDORES DIVERSOS POR COBRAR A CORTO PLAZO	3,330,221.34	489,927.30	381,847.22	3,418,601.62
1.1.2.4	INGRESOS POR RECUPERAR A CORTO PLAZO	0.00	481,893.37	481,383.37	0.00
1.1.2.5	DEUDORES POR ANTICIPOS DE LA TESORERÍA A CORTO PLAZO	0.00	0.00	0.00	0.00
1.1.2.8	PRÉSTAMOS OTORGADOS A CORTO PLAZO	92,796.36	21,820.03	154,286.36	0.00
1.1.2.9	OTROS DERECHOS A RECIBIR EFFECTIVO O EQUIVALENTES A CORTO PLAZO	0.00	0.00	0.00	0.00
1.1.3	DERECHOS A RECIBIR BIENES O SERVICIOS	1,363,478.50	1,189,957.28	1,707,729.00	871,797.98
1.1.3.1	ANTICIPO A PROVEEDORES POR ADQUISICIÓN DE BIENES Y PRESTACIÓN DE SERVICIOS A CORTO PLAZO	1,363,478.50	1,189,957.28	1,638,120.00	941,367.98
1.1.3.2	ANTICIPO A PROVEEDORES POR ADQUISICIÓN DE BIENES INMUEBLES Y MUEBLES A CORTO PLAZO	0.00	0.00	0.00	0.00
1.1.3.3	ANTICIPO A PROVEEDORES POR ADQUISICIÓN DE BIENES INTANGIBLES A CORTO PLAZO	0.00	0.00	0.00	0.00
1.1.3.4	ANTICIPO A CONTRATISTAS POR OBRAS PÚBLICAS A CORTO PLAZO	0.00	0.00	88,868.00	-88,868.00
1.1.3.9	OTROS DERECHOS A RECIBIR BIENES O SERVICIOS A CORTO PLAZO	0.00	0.00	0.00	0.00
1.1.4	INVENTARIOS	0.00	0.00	0.00	0.00
1.1.4.1	INVENTARIO DE MERCANCIAS PARA VENTA	0.00	0.00	0.00	0.00
1.1.4.2	INVENTARIO DE MERCANCIAS TERMINADAS	0.00	0.00	0.00	0.00
1.1.4.3	INVENTARIO DE MERCANCIAS EN PROCESO DE ELABORACIÓN	0.00	0.00	0.00	0.00
1.1.4.4	INVENTARIO DE MATERIAS PRIMAS, MATERIALES Y SUMINISTROS PARA PRODUCCIÓN	0.00	0.00	0.00	0.00
1.1.4.5	BIENES EN TRÁNSITO	0.00	0.00	0.00	0.00
1.1.8	ALMACENES	0.00	0.00	0.00	0.00
1.1.8.1	ALMACÉN DE MATERIALES Y SUMINISTROS DE CONSUMO	0.00	0.00	0.00	0.00
1.1.9	ESTIMACIÓN POR PÉRDIDA O DETERIORO DE ACTIVOS CIRCULANTES	0.00	0.00	0.00	0.00
1.1.9.1	ESTIMACIONES PARA CUENTAS INCOBRABLES POR DERECHOS A RECIBIR EFFECTIVO O EQUIVALENTES	0.00	0.00	0.00	0.00
1.1.9.2	ESTIMACIÓN POR DETERIORO DE INVENTARIOS	0.00	0.00	0.00	0.00
1.1.9	OTROS ACTIVOS CIRCULANTES	0.00	0.00	0.00	0.00
1.1.9.1	VALORES EN GARANTÍA	0.00	0.00	0.00	0.00
1.1.9.2	BIENES EN GARANTÍA (EXCLUYE DEPÓSITOS DE FONDOS)	0.00	0.00	0.00	0.00
1.1.9.3	BIENES DERIVADOS DE EMBARQUES, DECOMISOS, ASECURAMIENTOS Y DACIÓN EN PAGO	0.00	0.00	0.00	0.00
1.1.9.4	ADQUISICIÓN CON FONDOS DE TERCEROS	0.00	0.00	0.00	0.00
1.2	ACTIVO NO CIRCULANTE	90,924,089.28	3,903,810.89	0.00	94,828,079.87
1.2.1	INVERSIONES FINANCIERAS A LARGO PLAZO	0.00	0.00	0.00	0.00
1.2.1.1	INVERSIONES A LARGO PLAZO	0.00	0.00	0.00	0.00
1.2.1.2	TÍTULOS Y VALORES A LARGO PLAZO	0.00	0.00	0.00	0.00
1.2.1.3	FIDEICOMISOS, MANDATOS Y CONTRATOS ANALÓGICOS	0.00	0.00	0.00	0.00
1.2.1.4	PARTICIPACIONES Y APORTACIONES DE CAPITAL	0.00	0.00	0.00	0.00
1.2.2	DERECHOS A RECIBIR EFFECTIVO O EQUIVALENTES A LARGO PLAZO	0.00	0.00	0.00	0.00
1.2.2.1	DOCUMENTOS POR COBRAR A LARGO PLAZO	0.00	0.00	0.00	0.00
1.2.2.2	DEUDORES DIVERSOS A LARGO PLAZO	0.00	0.00	0.00	0.00
1.2.2.3	INGRESOS POR RECUPERAR A LARGO PLAZO	0.00	0.00	0.00	0.00
1.2.2.4	PRÉSTAMOS OTORGADOS A LARGO PLAZO	0.00	0.00	0.00	0.00
1.2.2.9	OTROS DERECHOS A RECIBIR EFFECTIVO O EQUIVALENTES A LARGO PLAZO	0.00	0.00	0.00	0.00
1.2.3	BIENES INMUEBLES, INFRAESTRUCTURA Y CONSTRUCCIONES EN PROCESO	81,432,343.81	3,566,451.71	0.00	84,998,895.52
1.2.3.1	TERRENCOS	170,060.00	0.00	0.00	170,060.00
1.2.3.2	VIVIENDAS	0.00	0.00	0.00	0.00
1.2.3.3	EDIFICIOS NO HABITACIONALES	0.00	0.00	0.00	0.00
1.2.3.4	INFRAESTRUCTURA	0.00	0.00	0.00	0.00
1.2.3.5	CONSTRUCCIONES EN PROCESO EN BIENES DE DOMINIO PÚBLICO	13,875,098.33	783,081.81	0.00	14,358,180.14
1.2.3.8	CONSTRUCCIONES EN PROCESO EN BIENES PROPIOS	67,567,245.48	2,783,369.90	0.00	70,350,615.38
1.2.3.9	OTROS BIENES INMUEBLES	80,000.00	0.00	0.00	80,000.00
1.2.4	BIENES MUEBLES	9,492,512.47	338,358.99	0.00	9,830,871.46
1.2.4.1	MOBILIARIO Y EQUIPO DE ADMINISTRACIÓN	2,997,726.75	80,281.00	0.00	3,078,007.75
1.2.4.2	MOBILIARIO Y EQUIPO EDUCACIONAL Y RECREATIVO	14,424.21	0.00	0.00	14,424.21
1.2.4.3	EQUIPO E INSTRUMENTAL MÉDICO Y DE LABORATORIO	88,584.00	0.00	0.00	88,584.00
1.2.4.4	VEHÍCULOS Y EQUIPO DE TRANSPORTE	4,517,877.98	0.00	0.00	4,517,877.98
1.2.4.5	EQUIPO DE DEFENSA Y SEGURIDAD	145,236.38	0.00	0.00	145,236.38
1.2.4.8	MAQUINARIA, OTROS EQUIPOS Y HERRAMIENTAS	1,736,382.87	378,077.88	0.00	2,014,460.05
1.2.4.7	COLECCIONES, OBRAS DE ARTE Y OBJETOS VALIOSOS	5,000.00	0.00	0.00	5,000.00
1.2.4.8	ACTIVOS BIOLÓGICOS	8,520.00	0.00	0.00	8,520.00
1.2.5	ACTIVOS INTANGIBLES	0.00	0.00	0.00	0.00
1.2.5.1	SOFTWARE	0.00	0.00	0.00	0.00
1.2.5.2	PATENTES, MARCAS Y DERECHOS	0.00	0.00	0.00	0.00

1.2.5.3	CONCESIONES Y FRANQUICIAS	0.00	0.00	0.00	0.00
1.2.5.4	LICENCIAS	0.00	0.00	0.00	0.00
1.2.5.9	OTROS ACTIVOS INTANGIBLES	0.00	0.00	0.00	0.00
1.2.6	DEPRECIACIÓN, DETERIORO Y AMORTIZACIÓN ACUMULADA DE BIENES	0.00	0.00	0.00	0.00
1.2.6.1	DEPRECIACIÓN ACUMULADA DE BIENES INMUEBLES	0.00	0.00	0.00	0.00
1.2.6.2	DEPRECIACIÓN ACUMULADA DE INFRAESTRUCTURA	0.00	0.00	0.00	0.00
1.2.6.3	DEPRECIACIÓN ACUMULADA DE BIENES MUEBLES	0.00	0.00	0.00	0.00
1.2.6.4	DETERIORO ACUMULADO DE ACTIVOS BIOLÓGICOS	0.00	0.00	0.00	0.00
1.2.6.5	AMORTIZACIÓN ACUMULADA DE ACTIVOS INTANGIBLES	0.00	0.00	0.00	0.00
1.2.7	ACTIVOS DIFERIDOS	0.00	0.00	0.00	0.00
1.2.7.1	ESTUDIOS, FORMULACIÓN Y EVALUACIÓN DE PROYECTOS	0.00	0.00	0.00	0.00
1.2.7.2	DERECHOS SOBRE BIENES EN RÉGIMEN DE ARRENDAMIENTO FINANCIERO	0.00	0.00	0.00	0.00
1.2.7.3	GASTOS PAGADOS POR ADELANTADO A LARGO PLAZO	0.00	0.00	0.00	0.00
1.2.7.4	ANTICIPOS A LARGO PLAZO	0.00	0.00	0.00	0.00
1.2.7.5	RENTIFICIOS AL RETIRO DE EMPLEADOS PAGADOS POR ADELANTADO	0.00	0.00	0.00	0.00
1.2.7.8	OTROS ACTIVOS DIFERIDOS	0.00	0.00	0.00	0.00
1.2.8	ESTIMACIÓN POR PÉRDIDA O DETERIORO DE ACTIVOS NO CIRCULANTES	0.00	0.00	0.00	0.00
1.2.8.1	ESTIMACIONES POR PÉRDIDA DE CUENTAS INCOBRABLES DE DOCUMENTOS POR COBRAR A LARGO PLAZO	0.00	0.00	0.00	0.00
1.2.8.2	ESTIMACIONES POR PÉRDIDA DE CUENTAS INCOBRABLES DE DEUDORES DIVERSOS POR COBRAR A LARGO PLAZO	0.00	0.00	0.00	0.00
1.2.8.3	ESTIMACIONES POR PÉRDIDA DE CUENTAS INCOBRABLES DE INGRESOS POR COBRAR A LARGO PLAZO	0.00	0.00	0.00	0.00
1.2.8.4	ESTIMACIONES POR PÉRDIDA DE CUENTAS INCOBRABLES DE PRÉSTAMOS OTORGADOS A LARGO PLAZO	0.00	0.00	0.00	0.00
1.2.8.9	ESTIMACIONES POR PÉRDIDA DE OTRAS CUENTAS INCOBRABLES A LARGO PLAZO	0.00	0.00	0.00	0.00
1.2.9	OTROS ACTIVOS NO CIRCULANTES	0.00	0.00	0.00	0.00
1.2.9.1	BIENES EN CONCESIÓN	0.00	0.00	0.00	0.00
1.2.9.2	BIENES EN ARRENDAMIENTO FINANCIERO	0.00	0.00	0.00	0.00
1.2.9.3	BIENES EN COMERCIO	0.00	0.00	0.00	0.00
9	PASIVO	9,872,877.31	14,057,334.65	14,824,190.65	10,030,833.31
9.1	PASIVO CIRCULANTE	9,872,877.31	14,057,334.65	14,824,190.65	10,030,833.31
9.1.1	CUENTAS POR PAGAR A CORTO PLAZO	9,870,877.31	14,005,793.55	14,670,177.85	9,935,391.31
9.1.1.1	SERVICIOS PERSONALES POR PAGAR A CORTO PLAZO	0.00	4,648,001.46	4,690,006.96	12,004.60
9.1.1.2	PROVEEDORES POR PAGAR A CORTO PLAZO	2,322.53	4,311,132.93	4,388,810.41	0.01
9.1.1.3	CONTRATISTAS POR OBRAS PÚBLICAS POR PAGAR A CORTO PLAZO	0.00	2,065,051.71	2,093,051.71	0.00
9.1.1.4	PARTICIPACIONES Y APORTACIONES POR PAGAR A CORTO PLAZO	0.00	0.00	0.00	0.00
9.1.1.5	TRANSFERENCIAS OTORGADAS POR PAGAR A CORTO PLAZO	0.00	795,093.76	795,093.76	0.00
9.1.1.6	INTERESES, COMISIONES Y OTROS GASTOS DE LA DEUDA PÚBLICA POR PAGAR A CORTO PLAZO	0.00	0.00	0.00	0.00
9.1.1.7	RETENCIONES Y CONTRIBUCIONES POR PAGAR A CORTO PLAZO	8,781,694.60	1,131,344.00	1,180,545.52	8,935,661.52
9.1.1.8	DEVOLUCIONES DE LA LEY DE PAGOS POR PAGAR A CORTO PLAZO	0.00	0.00	0.00	0.00
9.1.1.9	OTRAS CUENTAS POR PAGAR A CORTO PLAZO	1,086,099.18	1,827,199.79	1,627,199.79	1,090,099.18
9.1.2	DOCUMENTOS POR PAGAR A CORTO PLAZO	0.00	0.00	0.00	0.00
9.1.2.1	DOCUMENTOS COMERCIALES POR PAGAR A CORTO PLAZO	0.00	0.00	0.00	0.00
9.1.2.2	DOCUMENTOS CON CONTRATISTAS POR OBRAS PÚBLICAS POR PAGAR A CORTO PLAZO	0.00	0.00	0.00	0.00
9.1.2.9	OTROS DOCUMENTOS POR PAGAR A CORTO PLAZO	0.00	0.00	0.00	0.00
9.1.3	PORCIÓN A CORTO PLAZO DE LA DEUDA PÚBLICA A LARGO PLAZO	0.00	0.00	0.00	0.00
9.1.3.1	PORCIÓN A CORTO PLAZO DE LA DEUDA PÚBLICA INTERNA	0.00	0.00	0.00	0.00
9.1.3.2	PORCIÓN A CORTO PLAZO DE LA DEUDA PÚBLICA EXTERNA	0.00	0.00	0.00	0.00
9.1.3.9	PORCIÓN A CORTO PLAZO DE ARRENDAMIENTO FINANCIERO	0.00	0.00	0.00	0.00
9.1.4	TÍTULOS Y VALORES A CORTO PLAZO	0.00	0.00	0.00	0.00
9.1.4.1	TÍTULOS Y VALORES DE LA DEUDA PÚBLICA INTERNA A CORTO PLAZO	0.00	0.00	0.00	0.00
9.1.4.2	TÍTULOS Y VALORES DE LA DEUDA PÚBLICA EXTERNA A CORTO PLAZO	0.00	0.00	0.00	0.00
9.1.5	PASIVOS DIFERIDOS A CORTO PLAZO	0.00	0.00	0.00	0.00
9.1.5.1	INGRESOS COBRADOS POR ADELANTADO A CORTO PLAZO	0.00	0.00	0.00	0.00
9.1.5.2	INTERESES COBRADOS POR ADELANTADO A CORTO PLAZO	0.00	0.00	0.00	0.00
9.1.5.9	OTROS PASIVOS DIFERIDOS A CORTO PLAZO	0.00	0.00	0.00	0.00
9.1.6	FONDOS Y BIENES DE TERCEROS EN GARANTÍA VO ADMINISTRACIÓN A CORTO PLAZO	0.00	0.00	0.00	0.00
9.1.6.1	FONDOS EN GARANTÍA A CORTO PLAZO	0.00	0.00	0.00	0.00
9.1.6.2	FONDOS EN ADMINISTRACIÓN A CORTO PLAZO	0.00	0.00	0.00	0.00
9.1.6.3	FONDOS CONTINGENTES A CORTO PLAZO	0.00	0.00	0.00	0.00
9.1.6.4	FONDOS DE FIDUCIARIOS, MANDATOS Y CONTRATOS ANÁLOGOS A CORTO PLAZO	0.00	0.00	0.00	0.00
9.1.6.5	OTROS FONDOS DE TERCEROS EN GARANTÍA VO ADMINISTRACIÓN A CORTO PLAZO	0.00	0.00	0.00	0.00
9.1.6.6	VALORES Y BIENES EN GARANTÍA A CORTO PLAZO	0.00	0.00	0.00	0.00
9.1.7	PROVISIONES A CORTO PLAZO	0.00	0.00	0.00	0.00
9.1.7.1	PROVISIÓN PARA DEMANDAS Y JUICIOS A CORTO PLAZO	0.00	0.00	0.00	0.00
9.1.7.2	PROVISIÓN PARA CONTINGENCIAS A CORTO PLAZO	0.00	0.00	0.00	0.00
9.1.7.9	OTRAS PROVISIONES A CORTO PLAZO	0.00	0.00	0.00	0.00
9.1.9	OTROS PASIVOS A CORTO PLAZO	2,000.00	51,541.00	51,541.00	134,472.00
9.1.9.1	INGRESOS POR CLASIFICAR	2,000.00	0.00	182,472.00	134,472.00
9.1.9.2	RECAUDACIÓN POR PARTICIPAR	0.00	51,541.00	51,541.00	0.00
9.1.9.9	OTROS PASIVOS CIRCULANTES	0.00	0.00	0.00	0.00
9.2	PASIVO NO CIRCULANTE	0.00	0.00	0.00	0.00
9.2.1	CUENTAS POR PAGAR A LARGO PLAZO	0.00	0.00	0.00	0.00
9.2.1.1	PROVEEDORES POR PAGAR A LARGO PLAZO	0.00	0.00	0.00	0.00
9.2.1.2	CONTRATISTAS POR OBRAS PÚBLICAS POR PAGAR A LARGO PLAZO	0.00	0.00	0.00	0.00
9.2.2	DOCUMENTOS POR PAGAR A LARGO PLAZO	0.00	0.00	0.00	0.00
9.2.2.1	DOCUMENTOS COMERCIALES POR PAGAR A LARGO PLAZO	0.00	0.00	0.00	0.00
9.2.2.2	DOCUMENTOS CON CONTRATISTAS POR OBRAS PÚBLICAS POR PAGAR A LARGO PLAZO	0.00	0.00	0.00	0.00

2.2.2.8	OTROS DOCUMENTOS POR PAGAR A LARGO PLAZO	0.00	0.00	0.00	0.00
2.2.3	DEUDA PÚBLICA A LARGO PLAZO	0.00	0.00	0.00	0.00
2.2.3.1	TÍTULOS Y VALORES DE LA DEUDA PÚBLICA INTERNA A LARGO PLAZO	0.00	0.00	0.00	0.00
2.2.3.2	TÍTULOS Y VALORES DE LA DEUDA PÚBLICA EXTERNA A LARGO PLAZO	0.00	0.00	0.00	0.00
2.2.3.3	PRÉSTAMOS DE LA DEUDA PÚBLICA INTERNA POR PAGAR A LARGO PLAZO	0.00	0.00	0.00	0.00
2.2.3.4	PRÉSTAMOS DE LA DEUDA PÚBLICA EXTERNA POR PAGAR A LARGO PLAZO	0.00	0.00	0.00	0.00
2.2.3.5	ARRENDAMIENTO FINANCIERO POR PAGAR A LARGO PLAZO	0.00	0.00	0.00	0.00
2.2.4	PASIVOS DIFERIDOS A LARGO PLAZO	0.00	0.00	0.00	0.00
2.2.4.1	CRÉDITOS DIFERIDOS A LARGO PLAZO	0.00	0.00	0.00	0.00
2.2.4.2	INTERESES COBRADOS POR ADELANTADO A LARGO PLAZO	0.00	0.00	0.00	0.00
2.2.4.8	OTROS PASIVOS DIFERIDOS A LARGO PLAZO	0.00	0.00	0.00	0.00
2.2.5	FONDOS Y BIENES DE TERCEROS EN GARANTÍA Y/O ADMINISTRACIÓN A LARGO PLAZO	0.00	0.00	0.00	0.00
2.2.5.1	FONDOS EN GARANTÍA A LARGO PLAZO	0.00	0.00	0.00	0.00
2.2.5.2	FONDOS EN ADMINISTRACIÓN A LARGO PLAZO	0.00	0.00	0.00	0.00
2.2.5.3	FONDOS CONTINGENTES A LARGO PLAZO	0.00	0.00	0.00	0.00
2.2.5.4	FONDOS DE FIDUCIARÍA, MANDATOS Y CONTRATOS ANÁLOGOS A LARGO PLAZO	0.00	0.00	0.00	0.00
2.2.5.5	OTROS FONDOS DE TERCEROS EN GARANTÍA Y/O ADMINISTRACIÓN A LARGO PLAZO	0.00	0.00	0.00	0.00
2.2.8	VALORES Y BIENES EN GARANTÍA A LARGO PLAZO	0.00	0.00	0.00	0.00
2.2.8	PROVISIONES A LARGO PLAZO	0.00	0.00	0.00	0.00
2.2.8.1	PROVISIÓN PARA DEMANDAS Y JUICIOS A LARGO PLAZO	0.00	0.00	0.00	0.00
2.2.8.2	PROVISIÓN PARA PENSIONES A LARGO PLAZO	0.00	0.00	0.00	0.00
2.2.8.3	PROVISIÓN PARA CONTINGENCIAS A LARGO PLAZO	0.00	0.00	0.00	0.00
2.2.8.8	OTRAS PROVISIONES A LARGO PLAZO	0.00	0.00	0.00	0.00
3	HACIENDA PÚBLICA/PATRIMONIO	86,276,344.15	10,947,005.62	17,670,038.11	94,988,917.84
3.1	HACIENDA PÚBLICA/PATRIMONIO CONTRIBUIDO	218,346.88	0.00	140.00	206,486.00
3.1.1	APORTACIONES	-427.35	0.00	0.00	-427.35
3.1.2	DONACIONES DE CAPITAL	0.00	0.00	0.00	0.00
3.1.3	ACTUALIZACIÓN DE LA HACIENDA PÚBLICA/PATRIMONIO	206,773.44	0.00	140.00	206,913.44
3.2	HACIENDA PÚBLICA/PATRIMONIO GENERADO	86,058,000.00	10,947,005.62	17,670,038.11	94,792,431.55
3.2.1	RESULTADOS DEL EJERCICIO (AHORRO/DESAHORRO)	7,096,087.41	10,947,005.62	17,670,038.11	13,822,420.90
3.2.2	RESULTADOS DE EJERCICIOS ANTERIORES	85,186,745.34	0.00	0.00	85,186,745.34
3.2.3	REVALUOS	0.00	0.00	0.00	0.00
3.2.3.1	REVALUO DE BIENES INMUEBLES	0.00	0.00	0.00	0.00
3.2.3.2	REVALUO DE BIENES MUEBLES	0.00	0.00	0.00	0.00
3.2.3.3	REVALUO DE BIENES INTANGIBLES	0.00	0.00	0.00	0.00
3.2.3.8	OTROS REVALUOS	0.00	0.00	0.00	0.00
3.2.4	RESERVAS	0.00	0.00	0.00	0.00
3.2.4.1	RESERVAS DE PATRIMONIO	0.00	0.00	0.00	0.00
3.2.4.2	RESERVAS TERRITORIALES	0.00	0.00	0.00	0.00
3.2.4.3	RESERVAS POR CONTINGENCIAS	0.00	0.00	0.00	0.00
3.2.8	RECTIFICACIONES DE RESULTADOS DE EJERCICIOS ANTERIORES	-4,198,734.58	0.00	0.00	-4,198,734.58
3.2.5.1	CAMBIO EN POLÍTICAS CONTABLES	-103,673.00	0.00	0.00	-103,673.00
3.2.5.2	CAMBIO POR ERRORES CONTABLES	-4,095,061.58	0.00	0.00	-4,095,061.58
3.3	EXCESO O INSUFICIENCIA EN LA ACTUALIZACIÓN DE LA HACIENDA PÚBLICA/PATRIMONIO	0.00	0.00	0.00	0.00
3.3.1	RESULTADO POR POSICIÓN MONETARIA	0.00	0.00	0.00	0.00
3.3.2	RESULTADO POR TENENCIA DE ACTIVOS NO MONETARIOS	0.00	0.00	0.00	0.00
4	INGRESOS Y OTROS BENEFICIOS	0.00	17,670,038.11	17,670,038.11	0.00
4.1	INGRESOS DE GESTIÓN	0.00	481,993.37	481,993.37	0.00
4.1.1	IMPUESTOS	0.00	182,471.45	182,471.45	0.00
4.1.1.1	IMPUESTOS SOBRE LOS INGRESOS	0.00	0.00	0.00	0.00
4.1.1.2	IMPUESTOS SOBRE EL PATRIMONIO	0.00	148,038.08	148,038.08	0.00
4.1.1.3	IMPUESTOS SOBRE LA PRODUCCIÓN, EL CONSUMO Y LAS TRANSACCIONES	0.00	0.00	0.00	0.00
4.1.1.4	IMPUESTOS AL COMERCIO EXTERIOR	0.00	0.00	0.00	0.00
4.1.1.5	IMPUESTOS SOBRE MÓRNAS Y ADMISABLES	0.00	0.00	0.00	0.00
4.1.1.8	IMPUESTOS ECOLÓGICOS	0.00	0.00	0.00	0.00
4.1.1.7	ACCESORIOS DE IMPUESTOS	0.00	34,788.71	34,788.71	0.00
4.1.1.8	IMPUESTOS NO COMPRENDIDOS EN LA LEY DE INGRESOS VIGENTES, CAUSADOS EN EJERCICIOS FISCALES ANTERIORES PENDIENTES DE LIQUIDACIÓN O PAGO	0.00	0.00	0.00	0.00
4.1.1.9	OTROS IMPUESTOS	0.00	6,645.06	6,645.06	0.00
4.1.2	CUOTAS Y APORTACIONES DE SEGURIDAD SOCIAL	0.00	0.00	0.00	0.00
4.1.2.1	APORTACIONES PARA FONDOS DE VIVIENDA	0.00	0.00	0.00	0.00
4.1.2.2	CUOTAS PARA LA SEGURIDAD SOCIAL	0.00	0.00	0.00	0.00
4.1.2.3	CUOTAS DE AHORRO PARA EL RETIRO	0.00	0.00	0.00	0.00
4.1.2.4	ACCESORIOS DE CUOTAS Y APORTACIONES DE SEGURIDAD SOCIAL	0.00	0.00	0.00	0.00
4.1.2.8	OTRAS CUOTAS Y APORTACIONES PARA LA SEGURIDAD SOCIAL	0.00	0.00	0.00	0.00
4.1.3	CONTRIBUCIONES DE MEJORAS	0.00	0.00	0.00	0.00
4.1.3.1	CONTRIBUCIONES DE MEJORAS POR OBRAS PÚBLICAS	0.00	0.00	0.00	0.00
4.1.3.2	CONTRIBUCIONES DE MEJORAS NO COMPRENDIDAS EN LA LEY DE INGRESOS VIGENTES, CAUSADAS EN EJERCICIOS FISCALES ANTERIORES PENDIENTES DE LIQUIDACIÓN O PAGO	0.00	0.00	0.00	0.00
4.1.4	DERECHOS	0.00	190,988.36	190,988.36	0.00
4.1.4.1	DERECHOS POR EL USO, GOCE, APROVECHAMIENTO O EXPLOTACIÓN DE BIENES DE DOMINIO PÚBLICO	0.00	0,218.00	0,218.00	0.00
4.1.4.2	DERECHOS A LOS HIDROCARBUROS (DEREGADA)	0.00	0.00	0.00	0.00
4.1.4.3	DERECHOS POR PRESTACIÓN DE SERVICIO	0.00	181,432.94	181,432.94	0.00
4.1.4.4	ACCESORIOS DE DERECHOS	0.00	123.42	123.42	0.00
4.1.4.8	DERECHOS NO COMPRENDIDOS EN LA LEY DE INGRESOS VIGENTES, CAUSADOS EN EJERCICIOS FISCALES ANTERIORES PENDIENTES DE LIQUIDACIÓN O PAGO	0.00	0.00	0.00	0.00
4.1.4.9	OTROS DERECHOS	0.00	4,114.00	4,114.00	0.00

4.1.1	PRODUCTOS	0.00	0.00	0.00	0.00
4.1.1.1	PRODUCTOS	0.00	0.00	0.00	0.00
4.1.1.2	ENAJENACIÓN DE BIENES MUEBLES NO SUJETOS A SER INVENTARIADOS (DEROGADA)	0.00	0.00	0.00	0.00
4.1.1.3	ACCESORIOS DE PRODUCTOS (DEROGADA)	0.00	0.00	0.00	0.00
4.1.1.4	PRODUCTOS NO COMPRENDIDOS EN LA LEY DE INGRESOS VIGENTE, CAUSADOS EN EJERCICIOS FISCALES ANTERIORES PENDIENTES DE LIQUIDACIÓN O PAGO	0.00	0.00	0.00	0.00
4.1.1.5	OTROS PRODUCTOS QUE GENERAN INGRESOS CORRIENTES (DEROGADA)	0.00	0.00	0.00	0.00
4.1.6	APROVECHAMIENTOS	0.00	88,533.36	88,533.36	0.00
4.1.6.1	INCENTIVOS DERIVADOS DE LA COLABORACIÓN FISCAL (DEROGADA)	0.00	0.00	0.00	0.00
4.1.6.2	MULTAS	0.00	0.00	0.00	0.00
4.1.6.3	INDICIZACIONES	0.00	0.00	0.00	0.00
4.1.6.4	RENTISTROS	0.00	0.00	0.00	0.00
4.1.6.5	APROVECHAMIENTOS PROVENIENTES DE OBRAS PÚBLICAS	0.00	0.00	0.00	0.00
4.1.6.6	APROVECHAMIENTOS NO COMPRENDIDOS EN LA LEY DE INGRESOS VIGENTE, CAUSADOS EN EJERCICIOS FISCALES ANTERIORES PENDIENTES DE LIQUIDACIÓN O PAGO	0.00	0.00	0.00	0.00
4.1.6.7	APROVECHAMIENTOS POR APORTACIONES Y COOPERACIONES (DEROGADA)	0.00	0.00	0.00	0.00
4.1.6.8	ACCESORIOS DE APROVECHAMIENTOS	0.00	0.00	0.00	0.00
4.1.6.9	OTROS APROVECHAMIENTOS	0.00	88,533.36	88,533.36	0.00
4.1.7	INGRESOS POR VENTA DE BIENES Y PRESTACIÓN DE SERVICIOS	0.00	0.00	0.00	0.00
4.1.7.1	INGRESOS POR VENTA DE BIENES Y PRESTACIÓN DE SERVICIOS DE INSTITUCIONES PÚBLICAS DE SEGURIDAD SOCIAL	0.00	0.00	0.00	0.00
4.1.7.2	INGRESOS POR VENTA DE BIENES Y PRESTACIÓN DE SERVICIOS DE EMPRESAS PRODUCTIVAS DEL ESTADO	0.00	0.00	0.00	0.00
4.1.7.3	INGRESOS POR VENTA DE BIENES Y PRESTACIÓN DE SERVICIOS DE ENTIDADES PARAESTATALES Y FIDEICOMISOS NO FINANCIEROS	0.00	0.00	0.00	0.00
4.1.7.4	INGRESOS POR VENTA DE BIENES Y PRESTACIÓN DE SERVICIOS DE ENTIDADES PARAESTATALES EMPRESARIALES NO FINANCIERAS	0.00	0.00	0.00	0.00
4.1.7.5	INGRESOS POR VENTA DE BIENES Y PRESTACIÓN DE SERVICIOS DE ENTIDADES PARAESTATALES EMPRESARIALES FINANCIERAS	0.00	0.00	0.00	0.00
4.1.7.6	INGRESOS POR VENTA DE BIENES Y PRESTACIÓN DE SERVICIOS DE ENTIDADES PARAESTATALES EMPRESARIALES FINANCIERAS	0.00	0.00	0.00	0.00
4.1.7.7	INGRESOS POR VENTA DE BIENES Y PRESTACIÓN DE SERVICIOS DE FIDEICOMISOS FINANCIEROS PÚBLICOS CON PARTICIPACIÓN	0.00	0.00	0.00	0.00
4.1.7.8	INGRESOS POR VENTA DE BIENES Y PRESTACIÓN DE SERVICIOS DE LOS PODERES LEGISLATIVO Y JUDICIAL, Y DE LOS ÓRGANOS AUXILIARES	0.00	0.00	0.00	0.00
4.1.8	INGRESOS NO COMPRENDIDOS EN LAS FRACCIONES DE LA LEY DE INGRESOS CAUSADOS EN EJERCICIOS FISCALES ANTERIORES	0.00	0.00	0.00	0.00
4.1.8.1	IMPUESTOS NO COMPRENDIDOS EN LAS FRACCIONES DE LA LEY DE INGRESOS CAUSADOS EN EJERCICIOS FISCALES ANTERIORES	0.00	0.00	0.00	0.00
4.1.8.2	CONTRIBUCIONES DE MEJORAS, DERECHOS, PRODUCTOS Y APROVECHAMIENTOS NO COMPRENDIDOS EN LAS FRACCIONES DE LA LEY DE INGRESOS	0.00	0.00	0.00	0.00
4.2	PARTICIPACIONES, APORTACIONES, CONVENIOS, INCENTIVOS DERIVADOS DE LA COLABORACIÓN FISCAL, FONDOS DISTINTOS DE APORTACIONES, TRANSFERENCIAS, ASIGNACIONES, SUBSIDIOS Y SUBVENCIONES, Y PENSIONES Y JUBILACIONES	0.00	17,208,043.74	17,208,043.74	0.00
4.2.1	PARTICIPACIONES, APORTACIONES, CONVENIOS, INCENTIVOS DERIVADOS DE LA COLABORACIÓN FISCAL Y FONDOS DISTINTOS DE APORTACIONES	0.00	17,208,043.74	17,208,043.74	0.00
4.2.1.1	PARTICIPACIONES	0.00	13,368,443.00	13,368,443.00	0.00
4.2.1.2	APORTACIONES	0.00	3,787,061.74	3,787,061.74	0.00
4.2.1.3	CONVENIOS	0.00	0.00	0.00	0.00
4.2.1.4	INCENTIVOS DERIVADOS DE LA COLABORACIÓN FISCAL	0.00	51,541.00	51,541.00	0.00
4.2.1.5	FONDOS DISTINTOS DE APORTACIONES	0.00	0.00	0.00	0.00
4.2.2	TRANSFERENCIAS, ASIGNACIONES, SUBSIDIOS Y SUBVENCIONES, Y PENSIONES Y JUBILACIONES	0.00	0.00	0.00	0.00
4.2.2.1	TRANSFERENCIAS Y ASIGNACIONES	0.00	0.00	0.00	0.00
4.2.2.2	TRANSFERENCIAS DEL SECTOR PÚBLICO (DEROGADA)	0.00	0.00	0.00	0.00
4.2.2.3	SUBSIDIOS Y SUBVENCIONES	0.00	0.00	0.00	0.00
4.2.2.4	AYUDAS SOCIALES (DEROGADA)	0.00	0.00	0.00	0.00
4.2.2.5	PENSIONES Y JUBILACIONES	0.00	0.00	0.00	0.00
4.2.2.6	TRANSFERENCIAS DEL EXTERIOR (DEROGADA)	0.00	0.00	0.00	0.00
4.2.2.7	TRANSFERENCIAS DEL FONDO MEXICANO DEL PETRÓLEO PARA LA ESTABILIZACIÓN Y EL DESARROLLO	0.00	0.00	0.00	0.00
4.3	OTROS INGRESOS Y BENEFICIOS	0.00	0.00	0.00	0.00
4.3.1	INGRESOS FINANCIEROS	0.00	0.00	0.00	0.00
4.3.1.1	INTERÉS GANADO DE TÍTULOS, VALORES Y DEMÁS INSTRUMENTOS FINANCIEROS	0.00	0.00	0.00	0.00
4.3.1.2	OTROS INGRESOS FINANCIEROS	0.00	0.00	0.00	0.00
4.3.2	INCREMENTO POR VARIACIÓN DE INVENTARIOS	0.00	0.00	0.00	0.00
4.3.2.1	INCREMENTO POR VARIACIÓN DE INVENTARIOS DE MERCANCIAS PARA VENTA	0.00	0.00	0.00	0.00
4.3.2.2	INCREMENTO POR VARIACIÓN DE INVENTARIOS DE MERCANCIAS TERMINADAS	0.00	0.00	0.00	0.00
4.3.2.3	INCREMENTO POR VARIACIÓN DE INVENTARIOS DE MERCANCIAS EN PROCESO DE ELABORACIÓN	0.00	0.00	0.00	0.00
4.3.2.4	INCREMENTO POR VARIACIÓN DE INVENTARIOS DE MATERIAS PRIMAS, MATERIALES Y SUMINISTROS PARA PRODUCCIÓN	0.00	0.00	0.00	0.00
4.3.2.5	INCREMENTO POR VARIACIÓN DE ALMACÉN DE MATERIAS PRIMAS, MATERIALES Y SUMINISTROS DE CONSUMO	0.00	0.00	0.00	0.00
4.3.3	DISMINUCIÓN DEL EXCESO DE ESTIMACIONES POR PÉRDIDA O DETERIORO U OBSOLESCENCIA	0.00	0.00	0.00	0.00
4.3.3.1	DISMINUCIÓN DEL EXCESO DE ESTIMACIONES POR PÉRDIDA O DETERIORO U OBSOLESCENCIA	0.00	0.00	0.00	0.00
4.3.4	DISMINUCIÓN DEL EXCESO DE PROVISIONES	0.00	0.00	0.00	0.00
4.3.4.1	DISMINUCIÓN DEL EXCESO DE PROVISIONES	0.00	0.00	0.00	0.00
4.3.5	OTROS INGRESOS Y BENEFICIOS VARIOS	0.00	0.00	0.00	0.00
4.3.5.1	OTROS INGRESOS DE EJERCICIOS ANTERIORES (DEROGADA)	0.00	0.00	0.00	0.00
4.3.5.2	BONIFICACIONES Y DESCUENTOS OBTENIDOS	0.00	0.00	0.00	0.00
4.3.5.3	DIFERENCIAS POR TIPO DE CAMBIO A FAVOR	0.00	0.00	0.00	0.00
4.3.5.4	DIFERENCIAS DE COTIZACIONES A FAVOR EN VALORES NEGOCIABLES	0.00	0.00	0.00	0.00
4.3.5.5	RESULTADO POR POSICIÓN MONETARIA	0.00	0.00	0.00	0.00
4.3.5.6	UTILIDADES POR PARTICIPACIÓN PATRIMONIAL	0.00	0.00	0.00	0.00
4.3.5.7	DIFERENCIAS POR REESTRUCTURACIÓN DE DEUDA PÚBLICA A FAVOR	0.00	0.00	0.00	0.00
4.3.5.8	OTROS INGRESOS Y BENEFICIOS VARIOS	0.00	0.00	0.00	0.00
5	GASTOS Y OTRAS PERDIDAS	0.00	10,947,605.62	10,947,605.62	0.00
5.1	GASTOS DE FUNCIONAMIENTO	0.00	10,042,308.48	10,042,308.48	0.00
5.1.1	SERVICIOS PERSONALES	0.00	5,362,772.78	5,362,772.78	0.00
5.1.1.1	REMUNERACIONES AL PERSONAL DE CARÁCTER PERMANENTE	0.00	5,329,804.18	5,329,804.18	0.00
5.1.1.2	REMUNERACIONES AL PERSONAL DE CARÁCTER TRANSITORIO	0.00	0.00	0.00	0.00
5.1.1.3	REMUNERACIONES ADICIONALES Y ESPECIALES	0.00	0.00	0.00	0.00
5.1.1.4	SEGURIDAD SOCIAL	0.00	0.00	0.00	0.00
5.1.1.5	OTRAS PRESTACIONES SOCIALES Y ECONÓMICAS	0.00	32,968.60	32,968.60	0.00

5.4.4.1	COSTO POR COBERTURAS	0.00	0.00	0.00	0.00
5.4.5	APOYOS FINANCIEROS	0.00	0.00	0.00	0.00
5.4.5.1	APOYOS FINANCIEROS A INTERMEDIARIOS	0.00	0.00	0.00	0.00
5.4.5.2	APOYO FINANCIEROS A AHORRADORES Y DEUDORES DEL SISTEMA FINANCIERO NACIONAL	0.00	0.00	0.00	0.00
5.5	OTROS GASTOS Y PERDIDAS EXTRAORDINARIAS	0.00	0.00	0.00	0.00
5.5.1	ESTIMACIONES, DEPRECIACIONES, DETERIOROS, OBSOLESCENCIA Y AMORTIZACIONES	0.00	0.00	0.00	0.00
5.5.1.1	ESTIMACIONES POR PÉRDIDA O DETERIORO DE ACTIVOS CIRCULANTES	0.00	0.00	0.00	0.00
5.5.1.2	ESTIMACIONES POR PÉRDIDA O DETERIORO DE ACTIVO NO CIRCULANTE	0.00	0.00	0.00	0.00
5.5.1.3	DEPRECIACIÓN DE BIENES INMUEBLES	0.00	0.00	0.00	0.00
5.5.1.4	DEPRECIACIÓN DE INFRAESTRUCTURA	0.00	0.00	0.00	0.00
5.5.1.5	DEPRECIACIÓN DE BIENES MUEBLES	0.00	0.00	0.00	0.00
5.5.1.6	DETERIORO DE LOS ACTIVOS BIOLÓGICOS	0.00	0.00	0.00	0.00
5.5.1.7	AMORTIZACIÓN DE ACTIVOS INTANGIBLES	0.00	0.00	0.00	0.00
5.5.1.8	DISMINUCIÓN DE BIENES POR PÉRDIDA, OBSOLESCENCIA Y DETERIORO	0.00	0.00	0.00	0.00
5.5.2	PROVISIONES	0.00	0.00	0.00	0.00
5.5.2.1	PROVISIONES DE PASIVOS A CORTO PLAZO	0.00	0.00	0.00	0.00
5.5.2.2	PROVISIONES DE PASIVOS A LARGO PLAZO	0.00	0.00	0.00	0.00
5.5.3	DISMINUCIÓN DE INVENTARIOS	0.00	0.00	0.00	0.00
5.5.3.1	DISMINUCIÓN DE INVENTARIOS DE MERCANCIAS PARA VENTA	0.00	0.00	0.00	0.00
5.5.3.2	DISMINUCIÓN DE INVENTARIOS DE MERCANCIAS TERMINADAS	0.00	0.00	0.00	0.00
5.5.3.3	DISMINUCIÓN DE INVENTARIOS DE MERCANCIAS EN PROCESO DE ELABORACIÓN	0.00	0.00	0.00	0.00
5.5.3.4	DISMINUCIÓN DE INVENTARIOS DE MATERIAS PRIMAS, MATERIALES Y SUMINISTROS PARA PRODUCCIÓN	0.00	0.00	0.00	0.00
5.5.3.5	DISMINUCIÓN DE ALMACÉN DE MATERIALES Y SUMINISTROS DE CONSUMO	0.00	0.00	0.00	0.00
5.5.4	AUMENTO POR INSUFICIENCIA DE ESTIMACIONES POR PÉRDIDA O DETERIORO U OBSOLESCENCIA	0.00	0.00	0.00	0.00
5.5.4.1	AUMENTO POR INSUFICIENCIA DE ESTIMACIONES POR PÉRDIDA O DETERIORO U OBSOLESCENCIA	0.00	0.00	0.00	0.00
5.5.5	AUMENTO POR INSUFICIENCIA DE PROVISIONES	0.00	0.00	0.00	0.00
5.5.5.1	AUMENTO POR INSUFICIENCIA DE PROVISIONES	0.00	0.00	0.00	0.00
5.5.6	OTROS GASTOS	0.00	0.00	0.00	0.00
5.5.6.1	GASTOS DE EJERCICIOS ANTERIORES	0.00	0.00	0.00	0.00
5.5.6.2	PÉRDIDAS POR RESPONSABILIDADES	0.00	0.00	0.00	0.00
5.5.6.3	BONIFICACIONES Y DESCUENTOS OTORGADOS	0.00	0.00	0.00	0.00
5.5.6.4	DIFERENCIAS POR TIPO DE CAMBIO NEGATIVAS	0.00	0.00	0.00	0.00
5.5.6.5	DIFERENCIAS DE COTIZACIONES NEGATIVAS EN VALORES NEGOCIABLES	0.00	0.00	0.00	0.00
5.5.6.6	RESULTADO POR POSICIÓN MONETARIA	0.00	0.00	0.00	0.00
5.5.6.7	PÉRDIDAS POR PARTICIPACIÓN PATRIMONIAL	0.00	0.00	0.00	0.00
5.5.6.8	DIFERENCIAS POR REESTRUCTURACIÓN DE DEUDA PÚBLICA NEGATIVAS	0.00	0.00	0.00	0.00
5.5.6.9	OTROS GASTOS VARIOS	0.00	0.00	0.00	0.00
5.6	INVERSIÓN PÚBLICA	0.00	0.00	0.00	0.00
5.6.1	INVERSIÓN PÚBLICA NO CAPITALIZABLE	0.00	0.00	0.00	0.00
5.6.1.1	CONSTRUCCIÓN EN BIENES NO CAPITALIZABLE	0.00	0.00	0.00	0.00
7	CUENTAS DE ORDEN CONTABLES	0.00	0.00	0.00	0.00
7.1	VALORES	0.00	0.00	0.00	0.00
7.1.1	VALORES EN CUSTODIA	0.00	0.00	0.00	0.00
7.1.2	CUSTODIA DE VALORES	0.00	0.00	0.00	0.00
7.1.3	INSTRUMENTOS DE CRÉDITO PRESTADOS A FORMADORES DE MERCADO	0.00	0.00	0.00	0.00
7.1.4	PRÉSTAMO DE INSTRUMENTOS DE CRÉDITO A FORMADORES DE MERCADO Y SU GARANTÍA	0.00	0.00	0.00	0.00
7.1.5	INSTRUMENTOS DE CRÉDITO RECIBIDOS EN GARANTÍA DE LOS FORMADORES DE MERCADO	0.00	0.00	0.00	0.00
7.1.6	GARANTÍA DE CRÉDITOS RECIBIDOS DE LOS FORMADORES DE MERCADO	0.00	0.00	0.00	0.00
7.2	EMISIÓN DE OBLIGACIONES	0.00	0.00	0.00	0.00
7.2.1	AUTORIZACIÓN PARA LA EMISIÓN DE BONOS, TÍTULOS Y VALORES DE LA DEUDA PÚBLICA INTERNA	0.00	0.00	0.00	0.00
7.2.2	AUTORIZACIÓN PARA LA EMISIÓN DE BONOS, TÍTULOS Y VALORES DE LA DEUDA PÚBLICA EXTERNA	0.00	0.00	0.00	0.00
7.2.3	EMISIONES AUTORIZADAS DE LA DEUDA PÚBLICA INTERNA Y EXTERNA	0.00	0.00	0.00	0.00
7.2.4	SUSCRIPCIÓN DE CONTRATOS DE PRÉSTAMOS Y OTRAS OBLIGACIONES DE LA DEUDA PÚBLICA INTERNA	0.00	0.00	0.00	0.00
7.2.5	SUSCRIPCIÓN DE CONTRATOS DE PRÉSTAMOS Y OTRAS OBLIGACIONES DE LA DEUDA PÚBLICA EXTERNA	0.00	0.00	0.00	0.00
7.2.6	CONTRATOS DE PRÉSTAMOS Y OTRAS OBLIGACIONES DE LA DEUDA PÚBLICA INTERNA Y EXTERNA	0.00	0.00	0.00	0.00
7.3	AVALES Y GARANTÍAS	0.00	0.00	0.00	0.00
7.3.1	AVALES AUTORIZADOS	0.00	0.00	0.00	0.00
7.3.2	AVALES FIRMADOS	0.00	0.00	0.00	0.00
7.3.3	FIANZAS Y GARANTÍAS RECIBIDAS POR DEUDAS A COBRAR	0.00	0.00	0.00	0.00
7.3.4	FIANZAS Y GARANTÍAS RECIBIDAS	0.00	0.00	0.00	0.00
7.3.5	FIANZAS OTORGADAS PARA RESPALDAR OBLIGACIONES NO FISCALES DEL GOBIERNO	0.00	0.00	0.00	0.00
7.3.6	FIANZAS OTORGADAS DEL GOBIERNO PARA RESPALDAR OBLIGACIONES NO FISCALES	0.00	0.00	0.00	0.00
7.4	JUICIOS	0.00	0.00	0.00	0.00
7.4.1	DEMANDAS JUDICIAL EN PROCESO DE RESOLUCIÓN	0.00	0.00	0.00	0.00
7.4.2	RESOLUCIÓN DE DEMANDAS EN PROCESO JUDICIAL	0.00	0.00	0.00	0.00
7.5	INVERSIÓN MEDIANTE PROYECTOS PARA PRESTACIÓN DE SERVICIOS (PPS) Y SIMILARES	0.00	0.00	0.00	0.00
7.5.1	CONTRATOS PARA INVERSIÓN MEDIANTE PROYECTOS PARA PRESTACIÓN DE SERVICIOS (PPS) Y SIMILARES	0.00	0.00	0.00	0.00
7.5.2	INVERSIÓN PÚBLICA CONTRATADA MEDIANTE PROYECTOS PARA PRESTACIÓN DE SERVICIOS (PPS) Y SIMILARES	0.00	0.00	0.00	0.00
7.6	BIENES EN CONCESIONADOS O EN COMODATO	0.00	0.00	0.00	0.00
7.6.1	BIENES BAJO CONTRATO EN CONCESIÓN	0.00	0.00	0.00	0.00
7.6.2	CONTRATO DE CONCESIÓN POR BIENES	0.00	0.00	0.00	0.00
7.6.3	BIENES BAJO CONTRATO EN COMODATO	0.00	0.00	0.00	0.00
7.6.4	CONTRATO DE COMODATO POR BIENES	0.00	0.00	0.00	0.00

MUNICIPIO DE JIMÉNEZ, COAHUILA					
Balanza de Comprobación					
Del 01 de julio al 30 de septiembre de 2020					
CÓDIGO	CUENTA CONTABLE	SALDO INICIAL	CARGOS	ABONOS	SALDO FINAL
0	CUENTAS DE ORDEN PRESUPUESTARIAS	0.00	134,328,361.35	134,328,361.35	0.00
0.1	LEY DE INGRESOS	0.00	52,682,856.29	52,682,856.29	0.00
0.1.1	LEY DE INGRESOS ESTIMADA	38,475,747.27	0.00	0.00	38,475,747.27
0.1.2	LEY DE INGRESOS POR EJECUTAR	13,523,050.85	23,618,066.13	11,374,551.05	1,279,555.77
0.1.3	MODIFICACIONES A LA LEY DE INGRESOS ESTIMADA	0.00	11,374,551.05	5,948,827.03	5,426,524.03
0.1.4	LEY DE INGRESOS DEVENGADA	42,348.00	17,670,036.11	17,670,036.11	42,348.00
0.1.5	LEY DE INGRESOS RECALCADA	24,910,348.42	0.00	17,670,036.11	42,580,317.43
0.2	PRESUPUESTO DE EGRESOS	0.00	81,657,495.04	81,657,495.04	0.00
0.2.1	PRESUPUESTO DE EGRESOS APROBADO	38,475,747.27		0.00	38,475,747.27
0.2.2	PRESUPUESTO DE EGRESOS POR EJERCER	8,525,109.84	16,737,638.69	20,384,325.92	4,878,422.61
0.2.3	MODIFICACIONES AL PRESUPUESTO DE EGRESOS APROBADO	80,000.00	10,882,713.79	16,737,638.69	5,954,924.90
0.2.4	PRESUPUESTO DE EGRESOS COMPROMETIDO	7,748,372.87	9,821,612.13	14,851,416.31	2,418,568.69
0.2.5	PRESUPUESTO DE EGRESOS DEVENGADO	0.00	14,851,416.31	14,851,416.31	0.00
0.2.6	PRESUPUESTO DE EGRESOS EJERCIDO	2,302.52	14,851,416.31	14,832,897.83	20,841.00
0.2.7	PRESUPUESTO DE EGRESOS PAGADO	22,279,942.04	14,832,897.83	0.00	37,112,839.87

Nota de Gestión Administrativa 17

De conformidad con la nota de gestión administrativa número 17 la información contenida deberá estar firmada en cada página de la misma e incluir al final la siguiente leyenda: "Bajo protesta de decir verdad declaramos que los Estados Financieros y sus notas, son razonablemente correctos y son responsabilidad del emisor"



RAUL PECINA VILLAREAL
Presidente Municipal



ARICELA TREVINO RINCON
Tesorero Municipal



DIEGO ARMANDO LIZÓN BARRIENTOS
Contralor Municipal



ILDA PATRICIA JUÁREZ MEZA
Síndico de Mayoría



JOSE MIGUEL VIERA MEDINA
Primer Regidor



VIOLETA JOSEFINA PINALES SANCHEZ
Síndico de Vigilancia

MUNICIPIO DE JIMENEZ, COAHUILA					
Balanza de Comparación					
Del 01 de enero al 30 de septiembre de 2020					
CÓDIGO	CUENTA CONTABLE	SALDO INICIAL	CARGOS	ABONOS	SALDO FINAL
1	ACTIVO	91,834,380.92	144,756,541.80	131,652,171.37	105,038,750.95
1.1	ACTIVO CIRCULANTE	5,339,069.79	136,423,175.56	131,632,171.37	16,216,073.98
1.1.1	EFFECTIVO Y EQUIVALENTES	1,718,541.05	88,479,565.41	84,316,689.76	5,879,416.79
1.1.1.1	EFFECTIVO	0.00	0.00	0.00	0.00
1.1.1.2	BANCOS/TESORERÍA	1,718,541.05	88,479,565.41	84,316,689.76	5,879,416.79
1.1.1.3	BANCOS/DEPENDENCIAS Y OTROS	0.00	0.00	0.00	0.00
1.1.1.4	INVERSIONES TEMPORALES (HASTA 3 MESES)	0.00	0.00	0.00	0.00
1.1.1.5	FONDOS CON AFECTACIÓN ESPECÍFICA	0.00	0.00	0.00	0.00
1.1.1.6	DEPÓSITOS DE FONDOS DE TERCEROS EN GARANTÍA Y/O ADMINISTRACIÓN	0.00	0.00	0.00	0.00
1.1.1.9	OTROS EFFECTIVOS Y EQUIVALENTES	0.00	0.00	0.00	0.00
1.1.2	DERECHOS A RECIBIR EFFECTIVO O EQUIVALENTES	3,181,176.24	44,452,091.34	44,174,320.15	3,488,949.42
1.1.2.1	INVERSIONES FINANCIERAS DE CORTO PLAZO	0.00	0.00	0.00	0.00
1.1.2.2	CUENTAS POR COBRAR A CORTO PLAZO	0.00	39,866,344.08	39,825,996.09	42,348.00
1.1.2.3	DEUDORES DIVERSOS POR COBRAR A CORTO PLAZO	3,181,176.24	1,582,263.45	1,346,940.27	3,416,601.42
1.1.2.4	INGRESOS POR RECUPERAR A CORTO PLAZO	0.00	2,693,334.44	2,693,334.44	0.00
1.1.2.5	DEUDORES POR ANTICIPOS DE LA TESORERÍA A CORTO PLAZO	0.00	0.00	0.00	0.00
1.1.2.6	PRÉSTAMOS OTORGADOS A CORTO PLAZO	0.00	308,149.36	308,149.36	0.00
1.1.2.9	OTROS DERECHOS A RECIBIR EFFECTIVO O EQUIVALENTES A CORTO PLAZO	0.00	0.00	0.00	0.00
1.1.3	DERECHOS A RECIBIR BIENES O SERVICIOS	441,350.80	3,491,518.81	3,081,161.45	871,707.86
1.1.3.1	ANTICIPO A PROVEEDORES POR ADQUISICIÓN DE BIENES Y PRESTACIÓN DE SERVICIOS A CORTO PLAZO	441,350.80	3,491,518.81	2,981,161.45	941,307.86
1.1.3.2	ANTICIPO A PROVEEDORES POR ADQUISICIÓN DE BIENES INMUEBLES Y MUEBLES A CORTO PLAZO	0.00	0.00	0.00	0.00
1.1.3.3	ANTICIPO A PROVEEDORES POR ADQUISICIÓN DE BIENES INTANGIBLES A CORTO PLAZO	0.00	0.00	0.00	0.00
1.1.3.4	ANTICIPO A CONTRATISTAS POR OBRAS PÚBLICAS A CORTO PLAZO	0.00	0.00	89,600.00	-89,600.00
1.1.3.9	OTROS DERECHOS A RECIBIR BIENES O SERVICIOS A CORTO PLAZO	0.00	0.00	0.00	0.00
1.1.4	INVENTARIOS	0.00	0.00	0.00	0.00
1.1.4.1	INVENTARIO DE MERCANCIAS PARA VENTA	0.00	0.00	0.00	0.00
1.1.4.2	INVENTARIO DE MERCANCIAS TERMINADAS	0.00	0.00	0.00	0.00
1.1.4.3	INVENTARIO DE MERCANCIAS EN PROCESO DE ELABORACIÓN	0.00	0.00	0.00	0.00
1.1.4.4	INVENTARIO DE MATERIAS PRIMAS, MATERIALES Y SUMINISTROS PARA PRODUCCIÓN	0.00	0.00	0.00	0.00
1.1.4.5	BIENES EN TRÁNSITO	0.00	0.00	0.00	0.00
1.1.5	ALMACENES	0.00	0.00	0.00	0.00
1.1.5.1	ALMACÉN DE MATERIALES Y SUMINISTROS DE CONSUMO	0.00	0.00	0.00	0.00
1.1.6	ESTIMACIÓN POR PÉRDIDA O DETERIORO DE ACTIVOS CIRCULANTES	0.00	0.00	0.00	0.00
1.1.6.1	ESTIMACIÓN POR CUENTAS INCORRIBLES POR DERECHOS A RECIBIR EFFECTIVO O EQUIVALENTES	0.00	0.00	0.00	0.00
1.1.6.2	ESTIMACIÓN POR DETERIORO DE INVENTARIOS	0.00	0.00	0.00	0.00
1.1.8	OTROS ACTIVOS CIRCULANTES	0.00	0.00	0.00	0.00
1.1.8.1	VALORES EN GARANTÍA	0.00	0.00	0.00	0.00
1.1.8.2	BIENES EN GARANTÍA (EXCLUYE DEPÓSITOS DE FONDOS)	0.00	0.00	0.00	0.00
1.1.9	BIENES DERIVADOS DE EMBARGOS, DECARBOS, ASEGURAMIENTOS Y DACIÓN EN PAGO	0.00	0.00	0.00	0.00
1.1.9.4	ADQUISICIÓN CON FONDOS DE TERCEROS	0.00	0.00	0.00	0.00
1.2	ACTIVO NO CIRCULANTE	86,495,310.73	8,333,366.24	0.00	94,828,676.97
1.2.1	INVERSIONES FINANCIERAS A LARGO PLAZO	0.00	0.00	0.00	0.00
1.2.1.1	INVERSIONES A LARGO PLAZO	0.00	0.00	0.00	0.00
1.2.1.2	TÍTULOS Y VALORES A LARGO PLAZO	0.00	0.00	0.00	0.00
1.2.1.3	FIDEICOMISOS, MANDATOS Y CONTRATOS ANÁLOGOS	0.00	0.00	0.00	0.00
1.2.1.4	PARTICIPACIONES Y APORTACIONES DE CAPITAL	0.00	0.00	0.00	0.00
1.2.2	DERECHOS A RECIBIR EFFECTIVO O EQUIVALENTES A LARGO PLAZO	0.00	0.00	0.00	0.00
1.2.2.1	DOCUMENTOS POR COBRAR A LARGO PLAZO	0.00	0.00	0.00	0.00
1.2.2.2	DEUDORES DIVERSOS A LARGO PLAZO	0.00	0.00	0.00	0.00
1.2.2.3	INGRESOS POR RECUPERAR A LARGO PLAZO	0.00	0.00	0.00	0.00
1.2.2.4	PRÉSTAMOS OTORGADOS A LARGO PLAZO	0.00	0.00	0.00	0.00
1.2.2.9	OTROS DERECHOS A RECIBIR EFFECTIVO O EQUIVALENTES A LARGO PLAZO	0.00	0.00	0.00	0.00
1.2.3	BIENES INMUEBLES, INFRAESTRUCTURA Y CONSTRUCCIONES EN PROCESO	77,248,190.96	7,781,704.96	0.00	84,997,895.52
1.2.3.1	TERRENOS	170,000.00	0.00	0.00	170,000.00
1.2.3.2	VIVIENDAS	0.00	0.00	0.00	0.00
1.2.3.3	EDIFICIOS NO HABITACIONALES	0.00	0.00	0.00	0.00
1.2.3.4	INFRAESTRUCTURA	0.00	0.00	0.00	0.00
1.2.3.5	CONSTRUCCIONES EN PROCESO EN BIENES DE DOMINIO PÚBLICO	13,101,279.99	1,296,900.15	0.00	14,398,180.14
1.2.3.6	CONSTRUCCIONES EN PROCESO EN BIENES PROPIOS	63,894,820.67	6,454,604.81	0.00	70,349,425.38
1.2.3.9	OTROS BIENES INMUEBLES	80,000.00	0.00	0.00	80,000.00

1.2.4	BIENES MUEBLES	8,249,210.17	581,661.28	0.00	8,830,871.45
1.2.4.1	MOBILIARIO Y EQUIPO DE ADMINISTRACIÓN	2,913,056.36	144,341.40	0.00	3,058,008.76
1.2.4.2	MOBILIARIO Y EQUIPO EDUCACIONAL Y RECREATIVO	14,424.21	0.00	0.00	14,424.21
1.2.4.3	EQUIPO E INSTRUMENTAL MÉDICO Y DE LABORATORIO	28,530.00	41,564.03	0.00	69,564.00
1.2.4.4	VEHÍCULOS Y EQUIPO DE TRANSPORTE	4,517,677.00	0.00	0.00	4,517,677.00
1.2.4.5	EQUIPO DE DEFENSA Y SEGURIDAD	145,236.38	0.00	0.00	145,236.38
1.2.4.6	MAQUINARIA, OTROS EQUIPOS Y HERRAMIENTAS	1,618,184.17	396,255.88	0.00	2,014,440.05
1.2.4.7	COLECCIONES, OBRAS DE ARTE Y OBJETOS VALIOSOS	3,000.00	0.00	0.00	3,000.00
1.2.4.8	ACTIVOS BIOLÓGICOS	8,520.00	0.00	0.00	8,520.00
1.2.5	ACTIVOS INTANGIBLES	0.00	0.00	0.00	0.00
1.2.5.1	SOFTWARE	0.00	0.00	0.00	0.00
1.2.5.2	PATENTES, MARCAS Y DERECHOS	0.00	0.00	0.00	0.00
1.2.5.3	CONCESIONES Y FRANQUICIAS	0.00	0.00	0.00	0.00
1.2.5.4	LICENCIAS	0.00	0.00	0.00	0.00
1.2.5.9	OTROS ACTIVOS INTANGIBLES	0.00	0.00	0.00	0.00
1.2.6	DEPRECIACIÓN, DETERIORO Y AMORTIZACIÓN ACUMULADA DE BIENES	0.00	0.00	0.00	0.00
1.2.6.1	DEPRECIACIÓN ACUMULADA DE BIENES INMUEBLES	0.00	0.00	0.00	0.00
1.2.6.2	DEPRECIACIÓN ACUMULADA DE INFRAESTRUCTURA	0.00	0.00	0.00	0.00
1.2.6.3	DEPRECIACIÓN ACUMULADA DE BIENES MUEBLES	0.00	0.00	0.00	0.00
1.2.6.4	DETERIORO ACUMULADO DE ACTIVOS BIOLÓGICOS	0.00	0.00	0.00	0.00
1.2.6.5	AMORTIZACIÓN ACUMULADA DE ACTIVOS INTANGIBLES	0.00	0.00	0.00	0.00
1.2.7	ACTIVOS DIFERIDOS	0.00	0.00	0.00	0.00
1.2.7.1	ESTUDIOS, FORMULACIÓN Y EVALUACIÓN DE PROYECTOS	0.00	0.00	0.00	0.00
1.2.7.2	DERECHOS SOBRE BIENES EN RÉGIMEN DE ARRENDAMIENTO FINANCIERO	0.00	0.00	0.00	0.00
1.2.7.3	GASTOS PAGADOS POR ADELANTADO A LARGO PLAZO	0.00	0.00	0.00	0.00
1.2.7.4	ANTICIPOS A LARGO PLAZO	0.00	0.00	0.00	0.00
1.2.7.5	BENEFICIOS AL RETIRO DE EMPLEADOS PAGADOS POR ADELANTADO	0.00	0.00	0.00	0.00
1.2.7.9	OTROS ACTIVOS DIFERIDOS	0.00	0.00	0.00	0.00
1.2.8	ESTIMACIÓN POR PÉRDIDA O DETERIORO DE ACTIVOS NO CIRCULANTES	0.00	0.00	0.00	0.00
1.2.8.1	ESTIMACIONES POR PÉRDIDA DE CUENTAS INCOBRABLES DE DOCUMENTOS POR COBRAR A LARGO PLAZO	0.00	0.00	0.00	0.00
1.2.8.2	ESTIMACIONES POR PÉRDIDA DE CUENTAS INCOBRABLES DE DEUDORES DIVERSOS POR COBRAR A LARGO PLAZO	0.00	0.00	0.00	0.00
1.2.8.3	ESTIMACIONES POR PÉRDIDA DE CUENTAS INCOBRABLES DE INGRESOS POR COBRAR A LARGO PLAZO	0.00	0.00	0.00	0.00
1.2.8.4	ESTIMACIONES POR PÉRDIDA DE CUENTAS INCOBRABLES DE PRESTAMOS OTORGADOS A LARGO PLAZO	0.00	0.00	0.00	0.00
1.2.8.9	ESTIMACIONES POR PÉRDIDA DE OTRAS CUENTAS INCOBRABLES A LARGO PLAZO	0.00	0.00	0.00	0.00
1.2.9	OTROS ACTIVOS NO CIRCULANTES	0.00	0.00	0.00	0.00
1.2.9.1	BIENES EN CONCESIÓN	0.00	0.00	0.00	0.00
1.2.9.2	BIENES EN ARRENDAMIENTO FINANCIERO	0.00	0.00	0.00	0.00
1.2.9.3	BIENES EN COMODATO	0.00	0.00	0.00	0.00
2	PASIVO	10,742,084.18	40,196,905.77	39,496,654.90	10,039,833.31
2.1	PASIVO CIRCULANTE	10,742,084.18	40,196,905.77	39,496,654.90	10,039,833.31
2.1.1	CUENTAS POR PAGAR A CORTO PLAZO	10,742,084.18	40,130,374.25	39,323,651.38	9,836,361.31
2.1.1.1	SERVICIOS PERSONALES POR PAGAR A CORTO PLAZO	0.00	13,426,279.03	13,440,793.63	12,304.60
2.1.1.2	PROVEEDORES POR PAGAR A CORTO PLAZO	765,430.04	11,748,016.69	10,982,588.66	0.01
2.1.1.3	CONTRATISTAS POR OBRAS PÚBLICAS POR PAGAR A CORTO PLAZO	0.00	4,895,863.51	4,895,863.51	0.00
2.1.1.4	PARTICIPACIONES Y APORTACIONES POR PAGAR A CORTO PLAZO	0.00	0.00	0.00	0.00
2.1.1.5	TRANSFERENCIAS OTORGADAS POR PAGAR A CORTO PLAZO	0.00	1,407,832.90	1,407,832.90	0.00
2.1.1.6	INTERESES, COMISIONES Y OTROS GASTOS DE LA DEUDA PÚBLICA POR PAGAR A CORTO PLAZO	0.00	0.00	0.00	0.00
2.1.1.7	RETENCIONES Y CONTRIBUCIONES POR PAGAR A CORTO PLAZO	8,889,658.96	3,477,553.56	3,423,896.17	8,830,801.52
2.1.1.8	DEVOLUCIONES DE LA LEY DE INGRESOS POR PAGAR A CORTO PLAZO	0.00	0.00	0.00	0.00
2.1.1.9	OTRAS CUENTAS POR PAGAR A CORTO PLAZO	1,886,995.18	5,172,726.56	5,172,726.56	1,886,995.18
2.1.2	DOCUMENTOS POR PAGAR A CORTO PLAZO	0.00	0.00	0.00	0.00
2.1.2.1	DOCUMENTOS COMERCIALES POR PAGAR A CORTO PLAZO	0.00	0.00	0.00	0.00
2.1.2.2	DOCUMENTOS CON CONTRATISTAS POR OBRAS PÚBLICAS POR PAGAR A CORTO PLAZO	0.00	0.00	0.00	0.00
2.1.2.9	OTROS DOCUMENTOS POR PAGAR A CORTO PLAZO	0.00	0.00	0.00	0.00
2.1.3	PORCIÓN A CORTO PLAZO DE LA DEUDA PÚBLICA A LARGO PLAZO	0.00	0.00	0.00	0.00
2.1.3.1	PORCIÓN A CORTO PLAZO DE LA DEUDA PÚBLICA INTERNA	0.00	0.00	0.00	0.00
2.1.3.2	PORCIÓN A CORTO PLAZO DE LA DEUDA PÚBLICA EXTERNA	0.00	0.00	0.00	0.00
2.1.3.3	PORCIÓN A CORTO PLAZO DE ARRENDAMIENTO FINANCIERO	0.00	0.00	0.00	0.00
2.1.4	TÍTULOS Y VALORES A CORTO PLAZO	0.00	0.00	0.00	0.00
2.1.4.1	TÍTULOS Y VALORES DE LA DEUDA PÚBLICA INTERNA A CORTO PLAZO	0.00	0.00	0.00	0.00
2.1.4.2	TÍTULOS Y VALORES DE LA DEUDA PÚBLICA EXTERNA A CORTO PLAZO	0.00	0.00	0.00	0.00
2.1.5	PASIVOS DIFERIDOS A CORTO PLAZO	0.00	0.00	0.00	0.00
2.1.5.1	INGRESOS COBRADOS POR ADELANTADO A CORTO PLAZO	0.00	0.00	0.00	0.00
2.1.5.2	INTERESES COBRADOS POR ADELANTADO A CORTO PLAZO	0.00	0.00	0.00	0.00
2.1.5.9	OTROS PASIVOS DIFERIDOS A CORTO PLAZO	0.00	0.00	0.00	0.00

2.1.6	FONDOS Y BIENES DE TERCEROS EN GARANTÍA Y/O ADMINISTRACIÓN A CORTO PLAZO	0.00	0.00	0.00	0.00
2.1.6.1	FONDOS EN GARANTÍA A CORTO PLAZO	0.00	0.00	0.00	0.00
2.1.6.2	FONDOS EN ADMINISTRACIÓN A CORTO PLAZO	0.00	0.00	0.00	0.00
2.1.6.3	FONDOS CONTINGENTES A CORTO PLAZO	0.00	0.00	0.00	0.00
2.1.6.4	FONDOS DE FIDUCIARIOS, MANDATOS Y CONTRATOS ANÁLOGOS A CORTO PLAZO	0.00	0.00	0.00	0.00
2.1.6.5	OTROS FONDOS DE TERCEROS EN GARANTÍA Y/O ADMINISTRACIÓN A CORTO PLAZO	0.00	0.00	0.00	0.00
2.1.6.6	VALORES Y BIENES EN GARANTÍA A CORTO PLAZO	0.00	0.00	0.00	0.00
2.1.7	PROVISIONES A CORTO PLAZO	0.00	0.00	0.00	0.00
2.1.7.1	PROVISIÓN PARA DEMANDAS Y JUICIOS A CORTO PLAZO	0.00	0.00	0.00	0.00
2.1.7.2	PROVISIÓN PARA CONTINGENCIAS A CORTO PLAZO	0.00	0.00	0.00	0.00
2.1.7.9	OTRAS PROVISIONES A CORTO PLAZO	0.00	0.00	0.00	0.00
2.1.9	OTROS PASIVOS A CORTO PLAZO	0.00	68,531.52	172,003.52	104,472.00
2.1.9.1	INGRESOS POR CLASIFICAR	0.00	7,474.52	111,946.52	104,472.00
2.1.9.2	RECAUDACIÓN POR PARTICIPAR	0.00	61,057.00	61,057.00	0.00
2.1.9.9	OTROS PASIVOS CIRCULANTES	0.00	0.00	0.00	0.00
2.2	PASIVO NO CIRCULANTE	0.00	0.00	0.00	0.00
2.2.1	CUENTAS POR PAGAR A LARGO PLAZO	0.00	0.00	0.00	0.00
2.2.1.1	PROVEEDORES POR PAGAR A LARGO PLAZO	0.00	0.00	0.00	0.00
2.2.1.2	CONTRATISTAS POR OBRAS PÚBLICAS POR PAGAR A LARGO PLAZO	0.00	0.00	0.00	0.00
2.2.2	DOCUMENTOS POR PAGAR A LARGO PLAZO	0.00	0.00	0.00	0.00
2.2.2.1	DOCUMENTOS COMERCIALES POR PAGAR A LARGO PLAZO	0.00	0.00	0.00	0.00
2.2.2.2	DOCUMENTOS CON CONTRATISTAS POR OBRAS PÚBLICAS POR PAGAR A LARGO PLAZO	0.00	0.00	0.00	0.00
2.2.2.9	OTROS DOCUMENTOS POR PAGAR A LARGO PLAZO	0.00	0.00	0.00	0.00
2.2.3	DEUDA PÚBLICA A LARGO PLAZO	0.00	0.00	0.00	0.00
2.2.3.1	TÍTULOS Y VALORES DE LA DEUDA PÚBLICA INTERNA A LARGO PLAZO	0.00	0.00	0.00	0.00
2.2.3.2	TÍTULOS Y VALORES DE LA DEUDA PÚBLICA EXTERNA A LARGO PLAZO	0.00	0.00	0.00	0.00
2.2.3.3	PRÉSTAMOS DE LA DEUDA PÚBLICA INTERNA POR PAGAR A LARGO PLAZO	0.00	0.00	0.00	0.00
2.2.3.4	PRÉSTAMOS DE LA DEUDA PÚBLICA EXTERNA POR PAGAR A LARGO PLAZO	0.00	0.00	0.00	0.00
2.2.3.5	ARRENDAMIENTO FINANCIERO POR PAGAR A LARGO PLAZO	0.00	0.00	0.00	0.00
2.2.4	PASIVOS DIFERIDOS A LARGO PLAZO	0.00	0.00	0.00	0.00
2.2.4.1	CRÉDITOS DIFERIDOS A LARGO PLAZO	0.00	0.00	0.00	0.00
2.2.4.2	INTERESES COBRADOS POR ADELANTADO A LARGO PLAZO	0.00	0.00	0.00	0.00
2.2.4.9	OTROS PASIVOS DIFERIDOS A LARGO PLAZO	0.00	0.00	0.00	0.00
2.2.5	FONDOS Y BIENES DE TERCEROS EN GARANTÍA Y/O ADMINISTRACIÓN A LARGO PLAZO	0.00	0.00	0.00	0.00
2.2.5.1	FONDOS EN GARANTÍA A LARGO PLAZO	0.00	0.00	0.00	0.00
2.2.5.2	FONDOS EN ADMINISTRACIÓN A LARGO PLAZO	0.00	0.00	0.00	0.00
2.2.5.3	FONDOS CONTINGENTES A LARGO PLAZO	0.00	0.00	0.00	0.00
2.2.5.4	FONDOS DE FIDUCIARIOS, MANDATOS Y CONTRATOS ANÁLOGOS A LARGO PLAZO	0.00	0.00	0.00	0.00
2.2.5.5	OTROS FONDOS DE TERCEROS EN GARANTÍA Y/O ADMINISTRACIÓN A LARGO PLAZO	0.00	0.00	0.00	0.00
2.2.5.6	VALORES Y BIENES EN GARANTÍA A LARGO PLAZO	0.00	0.00	0.00	0.00
2.2.6	PROVISIONES A LARGO PLAZO	0.00	0.00	0.00	0.00
2.2.6.1	PROVISIÓN PARA DEMANDAS Y JUICIOS A LARGO PLAZO	0.00	0.00	0.00	0.00
2.2.6.2	PROVISIÓN PARA PENSIÓN A LARGO PLAZO	0.00	0.00	0.00	0.00
2.2.6.3	PROVISIÓN PARA CONTINGENCIAS A LARGO PLAZO	0.00	0.00	0.00	0.00
2.2.6.9	OTRAS PROVISIONES A LARGO PLAZO	0.00	0.00	0.00	0.00
3	HACIENDA PÚBLICA/ PATRIMONIO	81,092,296.34	28,800,314.63	42,736,935.93	94,999,917.84
3.1	HACIENDA PÚBLICA/PATRIMONIO CONTRIBUIDO	122,265.69	0.00	84,200.40	206,486.09
3.1.1	APORTACIONES	-427.38	0.00	0.00	-427.35
3.1.2	DONACIONES DE CAPITAL	0.00	0.00	0.00	0.00
3.1.3	ACTUALIZACIÓN DE LA HACIENDA PÚBLICA/PATRIMONIO	122,713.04	0.00	84,200.40	206,913.44
3.2	HACIENDA PÚBLICA /PATRIMONIO GENERADO	80,970,030.65	28,800,314.63	42,622,735.53	94,793,431.85
3.2.1	RESULTADOS DEL EJERCICIO (AHORRO/ DESAHORRO)	0.00	28,800,314.63	42,622,735.53	13,822,420.90
3.2.2	RESULTADOS DE EJERCICIOS ANTERIORES	85,168,745.24	0.00	0.00	85,168,745.24
3.2.3	REVALÚOS	0.00	0.00	0.00	0.00
3.2.3.1	REVALÚO DE BIENES INMUEBLES	0.00	0.00	0.00	0.00
3.2.3.2	REVALÚO DE BIENES MUEBLES	0.00	0.00	0.00	0.00
3.2.3.3	REVALÚO DE BIENES INTANGIBLES	0.00	0.00	0.00	0.00
3.2.3.9	OTROS REVALÚOS	0.00	0.00	0.00	0.00
3.2.4	RESERVAS	0.00	0.00	0.00	0.00
3.2.4.1	RESERVAS DE PATRIMONIO	0.00	0.00	0.00	0.00
3.2.4.2	RESERVAS TERRITORIALES	0.00	0.00	0.00	0.00
3.2.4.3	RESERVAS POR CONTINGENCIAS	0.00	0.00	0.00	0.00
3.2.5	RECTIFICACIONES DE RESULTADOS DE EJERCICIOS ANTERIORES	-4,198,734.59	0.00	0.00	-4,198,734.59
3.2.5.1	CAMBIOS EN POLÍTICAS CONTABLES	-103,673.00	0.00	0.00	-103,673.00
3.2.5.2	CAMBIOS POR ERRORES CONTABLES	-4,095,061.59	0.00	0.00	-4,095,061.59

3.3	EXCESO O INSUFICIENCIA EN LA ACTUALIZACIÓN DE LA HACIENDA PÚBLICA/PATRIMONIO	0.00	0.00	0.00	0.00
3.3.1	RESULTADO POR POSESIÓN MONETARIA	0.00	0.00	0.00	0.00
3.3.2	RESULTADO POR TENENCIA DE ACTIVOS NO MONETARIOS	0.00	0.00	0.00	0.00
4	INGRESOS Y OTROS BENEFICIOS	0.00	42,622,735.53	42,622,735.53	0.00
4.1	INGRESOS DE GESTIÓN	0.00	2,693,334.44	2,693,334.44	0.00
4.1.1	IMPUESTOS	0.00	1,172,647.85	1,172,647.85	0.00
4.1.1.1	IMPUESTOS SOBRE LOS INGRESOS	0.00	0.00	0.00	0.00
4.1.1.2	IMPUESTOS SOBRE EL PATRIMONIO	0.00	1,031,021.85	1,031,021.85	0.00
4.1.1.3	IMPUESTOS SOBRE LA PRODUCCIÓN, EL CONSUMO Y LAS TRANSACCIONES	0.00	0.00	0.00	0.00
4.1.1.4	IMPUESTOS AL COMERCIO EXTERIOR	0.00	0.00	0.00	0.00
4.1.1.5	IMPUESTOS SOBRE NÓMINAS Y ASIMILABLES	0.00	0.00	0.00	0.00
4.1.1.6	IMPUESTOS ECOLÓGICOS	0.00	0.00	0.00	0.00
4.1.1.7	ACCESORIOS DE IMPUESTOS	0.00	79,001.28	79,001.28	0.00
4.1.1.8	IMPUESTOS NO COMPRENDIDOS EN LA LEY DE INGRESOS VIGENTES, CAUSADOS EN EJERCICIOS FISCALES ANTERIORES PENDIENTES DE LIQUIDACIÓN O PAGO	0.00	0.00	0.00	0.00
4.1.1.9	OTROS IMPUESTOS	0.00	62,624.72	62,624.72	0.00
4.1.2	CUOTAS Y APORTACIONES DE SEGURIDAD SOCIAL	0.00	0.00	0.00	0.00
4.1.2.1	APORTACIONES PARA FONDOS DE VIVIENDA	0.00	0.00	0.00	0.00
4.1.2.2	CUOTAS PARA LA SEGURIDAD SOCIAL	0.00	0.00	0.00	0.00
4.1.2.3	CUOTAS DE AHORRO PARA EL RETIRO	0.00	0.00	0.00	0.00
4.1.2.4	ACCESORIOS DE CUOTAS Y APORTACIONES DE SEGURIDAD SOCIAL	0.00	0.00	0.00	0.00
4.1.2.5	OTRAS CUOTAS Y APORTACIONES PARA LA SEGURIDAD SOCIAL	0.00	0.00	0.00	0.00
4.1.3	CONTRIBUCIONES DE MEJORAS	0.00	0.00	0.00	0.00
4.1.3.1	CONTRIBUCIONES DE MEJORAS POR OBRAS PÚBLICAS	0.00	0.00	0.00	0.00
4.1.3.2	CONTRIBUCIONES DE MEJORAS NO COMPRENDIDAS EN LA LEY DE INGRESOS VIGENTE, CAUSADAS EN EJERCICIOS FISCALES ANTERIORES PENDIENTES DE LIQUIDACIÓN O PAGO	0.00	0.00	0.00	0.00
4.1.4	DERECHOS	0.00	746,965.37	746,965.37	0.00
4.1.4.1	DERECHOS POR EL USO, GOCE, APROVECHAMIENTO O EXPLOTACIÓN DE BIENES DE DOMINIO PÚBLICO	0.00	23,850.02	23,850.02	0.00
4.1.4.2	DERECHOS A LOS HIDROCARBUROS (DEROGADA)	0.00	0.00	0.00	0.00
4.1.4.3	DERECHOS POR PRESTACIÓN DE SERVICIOS	0.00	551,740.13	551,740.13	0.00
4.1.4.4	ACCESORIOS DE DERECHOS	0.00	806.32	806.32	0.00
4.1.4.5	DERECHOS NO COMPRENDIDOS EN LA LEY DE INGRESOS VIGENTE, CAUSADOS EN EJERCICIOS FISCALES ANTERIORES PENDIENTES DE LIQUIDACIÓN O PAGO	0.00	0.00	0.00	0.00
4.1.4.9	OTROS DERECHOS	0.00	172,588.00	172,588.00	0.00
4.1.5	PRODUCTOS	0.00	0.00	0.00	0.00
4.1.5.1	PRODUCTOS	0.00	0.00	0.00	0.00
4.1.5.2	ENAJENACIÓN DE BIENES MUEBLES NO SUJETOS A SER INVENTARIADOS (DEROGADA)	0.00	0.00	0.00	0.00
4.1.5.3	ACCESORIOS DE PRODUCTOS (DEROGADA)	0.00	0.00	0.00	0.00
4.1.5.4	PRODUCTOS NO COMPRENDIDOS EN LA LEY DE INGRESOS VIGENTE, CAUSADOS EN EJERCICIOS FISCALES ANTERIORES PENDIENTES DE LIQUIDACIÓN O PAGO	0.00	0.00	0.00	0.00
4.1.5.9	OTROS PRODUCTOS QUE GENERAN INGRESOS CORRIENTES (DEROGADA)	0.00	0.00	0.00	0.00
4.1.6	APROVECHAMIENTOS	0.00	771,701.22	771,701.22	0.00
4.1.6.1	INCENTIVOS DERIVADOS DE LA COLABORACIÓN FISCAL (DEROGADA)	0.00	0.00	0.00	0.00
4.1.6.2	MULTAS	0.00	0.00	0.00	0.00
4.1.6.3	INDEMNIZACIONES	0.00	0.00	0.00	0.00
4.1.6.4	REINTEGROS	0.00	0.00	0.00	0.00
4.1.6.5	APROVECHAMIENTOS PROVENIENTES DE OBRAS PÚBLICAS	0.00	0.00	0.00	0.00
4.1.6.6	APROVECHAMIENTOS NO COMPRENDIDOS EN LA LEY DE INGRESOS VIGENTE, CAUSADOS EN EJERCICIOS FISCALES ANTERIORES PENDIENTES DE LIQUIDACIÓN O PAGO	0.00	0.00	0.00	0.00
4.1.6.7	APROVECHAMIENTOS POR APORTACIONES Y COOPERACIONES (DEROGADA)	0.00	0.00	0.00	0.00
4.1.6.8	ACCESORIOS DE APROVECHAMIENTOS	0.00	0.00	0.00	0.00
4.1.6.9	OTROS APROVECHAMIENTOS	0.00	771,701.22	771,701.22	0.00
4.1.7	INGRESOS POR VENTA DE BIENES Y PRESTACIÓN DE SERVICIOS	0.00	0.00	0.00	0.00
4.1.7.1	INGRESOS POR VENTA DE BIENES Y PRESTACIÓN DE SERVICIOS DE INSTITUCIONES PÚBLICAS DE SEGURIDAD SOCIAL	0.00	0.00	0.00	0.00
4.1.7.2	INGRESOS POR VENTA DE BIENES Y PRESTACIÓN DE SERVICIOS DE EMPRESAS PRODUCTIVAS DEL ESTADO	0.00	0.00	0.00	0.00
4.1.7.3	INGRESOS POR VENTA DE BIENES Y PRESTACIÓN DE SERVICIOS DE ENTIDADES PARASTATALES Y FIDUCIARIOS NO EMPRESARIALES Y NO FINANCIEROS	0.00	0.00	0.00	0.00
4.1.7.4	INGRESOS POR VENTA DE BIENES Y PRESTACIÓN DE SERVICIOS DE ENTIDADES PARASTATALES EMPRESARIALES NO FINANCIERAS CON PARTICIPACIÓN ESTATAL	0.00	0.00	0.00	0.00
4.1.7.5	INGRESOS POR VENTA DE BIENES Y PRESTACIÓN DE SERVICIOS DE ENTIDADES PARASTATALES EMPRESARIALES FINANCIERAS MONETARIAS CON PARTICIPACIÓN ESTATAL	0.00	0.00	0.00	0.00
4.1.7.6	INGRESOS POR VENTA DE BIENES Y PRESTACIÓN DE SERVICIOS DE ENTIDADES PARASTATALES EMPRESARIALES FINANCIERAS NO MONETARIAS CON PARTICIPACIÓN ESTATAL	0.00	0.00	0.00	0.00
4.1.7.7	INGRESOS POR VENTA DE BIENES Y PRESTACIÓN DE SERVICIOS DE FIDUCIARIOS FINANCIEROS PÚBLICOS CON PARTICIPACIÓN ESTATAL MAYORITARIA	0.00	0.00	0.00	0.00
4.1.7.8	INGRESOS POR VENTA DE BIENES Y PRESTACIÓN DE SERVICIOS DE LOS PODERES LEGISLATIVO Y JUDICIAL Y DE LOS ORGANISMOS AUTÓNOMOS	0.00	0.00	0.00	0.00
4.1.7.9	INGRESOS NO COMPRENDIDOS EN LAS FRACCIONES DE LA LEY DE INGRESOS CAUSADOS EN EJERCICIOS FISCALES ANTERIORES PENDIENTES DE LIQUIDACIÓN O PAGO	0.00	0.00	0.00	0.00
4.1.8	INGRESOS NO COMPRENDIDOS EN LAS FRACCIONES DE LA LEY DE INGRESOS CAUSADOS EN EJERCICIOS FISCALES ANTERIORES PENDIENTES DE LIQUIDACIÓN O PAGO	0.00	0.00	0.00	0.00
4.1.9.1	IMPUESTOS NO COMPRENDIDOS EN LAS FRACCIONES DE LA LEY DE INGRESOS CAUSADOS EN EJERCICIOS FISCALES ANTERIORES PENDIENTES DE LIQUIDACIÓN O PAGO	0.00	0.00	0.00	0.00
4.1.9.2	CONTRIBUCIONES DE MEJORAS, DERECHOS, PRODUCTOS Y APROVECHAMIENTOS NO COMPRENDIDOS EN LAS FRACCIONES DE LA LEY DE INGRESOS CAUSADOS EN EJERCICIOS FISCALES ANTERIORES PENDIENTES DE LIQUIDACIÓN O PAGO	0.00	0.00	0.00	0.00
4.2	PARTICIPACIONES, APORTACIONES, CONVENIOS, INCENTIVOS DERIVADOS DE LA COLABORACIÓN FISCAL, FONDOS DISTINTOS DE APORTACIONES, TRANSFERENCIAS, ASIGNACIONES, SUBSIDIOS Y SUBVENCIONES, Y PENSIONES Y JUBILACIONES	0.00	39,929,401.09	39,929,401.09	0.00
4.2.1	PARTICIPACIONES, APORTACIONES, CONVENIOS, INCENTIVOS DERIVADOS DE LA COLABORACIÓN FISCAL Y FONDOS DISTINTOS DE APORTACIONES	0.00	39,929,401.09	39,929,401.09	0.00
4.2.1.1	PARTICIPACIONES	0.00	27,290,200.03	27,290,200.03	0.00
4.2.1.2	APORTACIONES	0.00	12,578,144.06	12,578,144.06	0.00

4.2.1.3	CONVENIOS	0.00	0.00	0.00	0.00
4.2.1.4	INCENTIVOS DERIVADOS DE LA COLABORACIÓN FISCAL	0.00	61,057.00	61,057.00	0.00
4.2.1.5	FONDOS DISTINTOS DE APORTACIONES	0.00	0.00	0.00	0.00
4.2.2	TRANSFERENCIAS, ASIGNACIONES, SUBSIDIOS Y SUBVENCIONES, Y PENSIONES Y JUBILACIONES	0.00	0.00	0.00	0.00
4.2.2.1	TRANSFERENCIAS Y ASIGNACIONES	0.00	0.00	0.00	0.00
4.2.2.2	TRANSFERENCIAS DEL SECTOR PÚBLICO (DEROGADA)	0.00	0.00	0.00	0.00
4.2.2.3	SUBSIDIOS Y SUBVENCIONES	0.00	0.00	0.00	0.00
4.2.2.4	AYUDAS SOCIALES (DEROGADA)	0.00	0.00	0.00	0.00
4.2.2.5	PENSIONES Y JUBILACIONES	0.00	0.00	0.00	0.00
4.2.2.6	TRANSFERENCIAS DEL EXTERIOR (DEROGADA)	0.00	0.00	0.00	0.00
4.2.2.7	TRANSFERENCIAS DEL FONDO MEXICANO DEL PETRÓLEO PARA LA ESTABILIZACIÓN Y EL DESARROLLO	0.00	0.00	0.00	0.00
4.3	OTROS INGRESOS Y BENEFICIOS	0.00	0.00	0.00	0.00
4.3.1	INGRESOS FINANCIEROS	0.00	0.00	0.00	0.00
4.3.1.1	INTERESES GANADOS DE TÍTULOS, VALORES Y DEMÁS INSTRUMENTOS FINANCIEROS	0.00	0.00	0.00	0.00
4.3.1.9	OTROS INGRESOS FINANCIEROS	0.00	0.00	0.00	0.00
4.3.2	INCREMENTO POR VARIACIÓN DE INVENTARIOS	0.00	0.00	0.00	0.00
4.3.2.1	INCREMENTO POR VARIACIÓN DE INVENTARIOS DE MERCANCIAS PARA VENTA	0.00	0.00	0.00	0.00
4.3.2.2	INCREMENTO POR VARIACIÓN DE INVENTARIOS DE MERCANCIAS TERMINADAS	0.00	0.00	0.00	0.00
4.3.2.3	INCREMENTO POR VARIACIÓN DE INVENTARIOS DE MERCANCIAS EN PROCESO DE ELABORACIÓN	0.00	0.00	0.00	0.00
4.3.2.4	INCREMENTO POR VARIACIÓN DE INVENTARIOS DE MATERIAS PRIMAS, MATERIAS Y SUMINISTROS PARA PRODUCCIÓN	0.00	0.00	0.00	0.00
4.3.2.5	INCREMENTO POR VARIACIÓN DE ALMACEN DE MATERIAS PRIMAS, MATERIALES Y SUMINISTROS DE CONSUMO	0.00	0.00	0.00	0.00
4.3.3	DISMINUCIÓN DEL EXCESO DE ESTIMACIONES POR PERDIDA O DETERIORO U OTRAS CAUSAS	0.00	0.00	0.00	0.00
4.3.3.1	DISMINUCIÓN DEL EXCESO DE ESTIMACIONES POR PERDIDA O DETERIORO U OTRAS CAUSAS	0.00	0.00	0.00	0.00
4.3.4	DISMINUCIÓN DEL EXCESO DE PROVISIONES	0.00	0.00	0.00	0.00
4.3.4.1	DISMINUCIÓN DEL EXCESO DE PROVISIONES	0.00	0.00	0.00	0.00
4.3.9	OTROS INGRESOS Y BENEFICIOS VARIOS	0.00	0.00	0.00	0.00
4.3.9.1	OTROS INGRESOS DE EJERCICIOS ANTERIORES (DEROGADA)	0.00	0.00	0.00	0.00
4.3.9.2	CONFICACIONES Y DESCUENTOS OBTENIDOS	0.00	0.00	0.00	0.00
4.3.9.3	DIFERENCIAS POR TIPO DE CAMBIO A FAVOR	0.00	0.00	0.00	0.00
4.3.9.4	DIFERENCIAS DE COTIZACIONES A FAVOR EN VALORES NEGOCIABLES	0.00	0.00	0.00	0.00
4.3.9.5	RESULTADO POR POSICIÓN MONETARIA	0.00	0.00	0.00	0.00
4.3.9.6	UTILIDADES POR PARTICIPACIÓN PATRIMONIAL	0.00	0.00	0.00	0.00
4.3.9.7	DIFERENCIAS POR REESTRUCTURACIÓN DE DEUDA PÚBLICA A FAVOR	0.00	0.00	0.00	0.00
4.3.9.8	OTROS INGRESOS Y BENEFICIOS VARIOS	0.00	0.00	0.00	0.00
5	GASTOS Y OTRAS PERDIDAS	0.00	28,800,314.83	28,800,314.83	0.00
5.1	GASTOS DE FUNCIONAMIENTO	0.00	26,788,411.64	26,788,411.64	0.00
5.1.1	SERVICIOS PERSONALES	0.00	15,293,493.54	15,293,493.54	0.00
5.1.1.1	REMUNERACIONES AL PERSONAL DE CARÁCTER PERMANENTE	0.00	15,228,847.94	15,228,847.94	0.00
5.1.1.2	REMUNERACIONES AL PERSONAL DE CARÁCTER TRANSITORIO	0.00	0.00	0.00	0.00
5.1.1.3	REMUNERACIONES ADICIONALES Y ESPECIALES	0.00	0.00	0.00	0.00
5.1.1.4	SEGURIDAD SOCIAL	0.00	0.00	0.00	0.00
5.1.1.5	OTRAS PRESTACIONES SOCIALES Y ECONÓMICAS	0.00	64,645.60	64,645.60	0.00
5.1.1.6	PAGO DE ESTÍMULOS A SERVIDORES PÚBLICOS	0.00	0.00	0.00	0.00
5.1.2	MATERIALES Y SUMINISTROS	0.00	6,054,459.90	6,054,459.90	0.00
5.1.2.1	MATERIALES DE ADMINISTRACIÓN, EMISIÓN DE DOCUMENTOS Y ARTÍCULOS OFICIALES	0.00	257,033.60	257,033.60	0.00
5.1.2.2	ALIMENTOS Y UTENSILIOS	0.00	73,964.17	73,964.17	0.00
5.1.2.3	MATERIAS PRIMAS Y MATERIALES DE PRODUCCIÓN Y COMERCIALIZACIÓN	0.00	0.00	0.00	0.00
5.1.2.4	MATERIALES Y ARTÍCULOS DE CONSTRUCCIÓN Y DE REPARACIÓN	0.00	1,183,127.38	1,183,127.38	0.00
5.1.2.5	PRODUCTOS QUÍMICOS, FARMACÉUTICOS Y DE LABORATORIO	0.00	217,694.80	217,694.80	0.00
5.1.2.6	COMBUSTIBLES, LUBRICANTES Y ADITIVOS	0.00	3,797,439.65	3,797,439.65	0.00
5.1.2.7	VESTUARIO, BLANCOS, PRENDAS DE PROTECCIÓN Y ARTÍCULOS DEPORTIVOS	0.00	20,619.32	20,619.32	0.00
5.1.2.8	MATERIALES Y SUMINISTROS PARA SEGURIDAD	0.00	0.00	0.00	0.00
5.1.2.9	HERRAMIENTAS, REFACCIONES Y ACCESORIOS MENORES	0.00	504,590.78	504,590.78	0.00
5.1.3	SERVICIOS GENERALES	0.00	5,420,458.20	5,420,458.20	0.00
5.1.3.1	SERVICIOS BÁSICOS	0.00	1,905,518.52	1,905,518.52	0.00
5.1.3.2	SERVICIOS DE ARRENDAMIENTO	0.00	278,532.80	278,532.80	0.00
5.1.3.3	SERVICIOS PROFESIONALES, CIENTÍFICOS Y TÉCNICOS Y OTROS SERVICIOS	0.00	261,100.04	261,100.04	0.00
5.1.3.4	SERVICIOS FINANCIEROS, BANCARIOS Y COMERCIALES	0.00	34,259.80	34,259.80	0.00
5.1.3.5	SERVICIOS DE INSTALACIÓN, REPARACIÓN, MANTENIMIENTO Y CONSERVACIÓN	0.00	919,788.13	919,788.13	0.00
5.1.3.6	SERVICIOS DE COMUNICACIÓN SOCIAL Y PUBLICIDAD	0.00	204,840.00	204,840.00	0.00
5.1.3.7	SERVICIOS DE TRASLADO Y VIATICOS	0.00	212,683.10	212,683.10	0.00
5.1.3.8	SERVICIOS OFICIALES	0.00	198,437.51	198,437.51	0.00
5.1.3.9	OTROS SERVICIOS GENERALES	0.00	1,415,298.30	1,415,298.30	0.00
5.2	TRANSFERENCIAS, ASIGNACIONES, SUBSIDIOS Y OTRAS AYUDAS	0.00	2,031,902.99	2,031,902.99	0.00
5.2.1	TRANSFERENCIAS INTERNAS Y ASIGNACIONES AL SECTOR PÚBLICO	0.00	0.00	0.00	0.00

5.2.1.1	ASIGNACIONES AL SECTOR PÚBLICO	0.00	0.00	0.00	0.00
5.2.1.2	TRANSFERENCIAS INTERNAS AL SECTOR PÚBLICO	0.00	0.00	0.00	0.00
5.2.2	TRANSFERENCIAS AL RESTO DEL SECTOR PÚBLICO	0.00	0.00	0.00	0.00
5.2.2.1	TRANSFERENCIAS A ENTIDADES PARAESTATALES	0.00	0.00	0.00	0.00
5.2.2.2	TRANSFERENCIAS A ENTIDADES FEDERATIVAS Y MUNICIPIOS	0.00	0.00	0.00	0.00
5.2.3	SUBSIDIOS Y SUBVENCIONES	0.00	583,266.27	583,266.27	0.00
5.2.3.1	SUBSIDIOS	0.00	583,266.27	583,266.27	0.00
5.2.3.2	SUBVENCIONES	0.00	0.00	0.00	0.00
5.2.4	AYUDAS SOCIALES	0.00	1,448,636.72	1,448,636.72	0.00
5.2.4.1	AYUDAS SOCIALES A PERSONAS	0.00	1,448,636.72	1,448,636.72	0.00
5.2.4.2	BECAS	0.00	0.00	0.00	0.00
5.2.4.3	AYUDAS SOCIALES A INSTITUCIONES	0.00	0.00	0.00	0.00
5.2.4.4	AYUDAS SOCIALES POR DESASTRES NATURALES Y OTROS SINISTROS	0.00	0.00	0.00	0.00
5.2.5	PENSIONES Y JUBILACIONES	0.00	0.00	0.00	0.00
5.2.5.1	PENSIONES	0.00	0.00	0.00	0.00
5.2.5.2	JUBILACIONES	0.00	0.00	0.00	0.00
5.2.5.9	OTRAS PENSIONES Y JUBILACIONES	0.00	0.00	0.00	0.00
5.2.6	TRANSFERENCIAS A FIDECOMISOS, MANDATOS Y CONTRATOS ANÁLOGOS	0.00	0.00	0.00	0.00
5.2.6.1	TRANSFERENCIAS A FIDECOMISOS, MANDATOS Y CONTRATOS ANÁLOGOS AL GOBIERNO	0.00	0.00	0.00	0.00
5.2.6.2	TRANSFERENCIAS A FIDECOMISOS, MANDATOS Y CONTRATOS ANÁLOGOS A ENTIDADES PARAESTATALES	0.00	0.00	0.00	0.00
5.2.7	TRANSFERENCIAS A LA SEGURIDAD SOCIAL	0.00	0.00	0.00	0.00
5.2.7.1	TRANSFERENCIAS POR OBLIGACIONES DE LEY	0.00	0.00	0.00	0.00
5.2.8	DONATIVOS	0.00	0.00	0.00	0.00
5.2.8.1	DONATIVOS A INSTITUCIONES SIN FINES DE LUCRO	0.00	0.00	0.00	0.00
5.2.8.2	DONATIVOS A ENTIDADES FEDERATIVAS Y MUNICIPIOS	0.00	0.00	0.00	0.00
5.2.8.3	DONATIVOS A FIDECOMISO, MANDATOS Y CONTRATOS ANÁLOGOS PRIVADOS	0.00	0.00	0.00	0.00
5.2.8.4	DONATIVOS A FIDECOMISO, MANDATOS Y CONTRATOS ANÁLOGOS ESTATALES	0.00	0.00	0.00	0.00
5.2.8.5	DONATIVOS INTERNACIONALES	0.00	0.00	0.00	0.00
5.2.9	TRANSFERENCIAS AL EXTERIOR	0.00	0.00	0.00	0.00
5.2.9.1	TRANSFERENCIAS AL EXTERIOR A GOBIERNOS EXTRANJEROS Y ORGANISMOS INTERNACIONALES	0.00	0.00	0.00	0.00
5.2.9.2	TRANSFERENCIAS AL SECTOR PRIVADO EXTERNO	0.00	0.00	0.00	0.00
5.3	PARTICIPACIONES Y APORTACIONES	0.00	0.00	0.00	0.00
5.3.1	PARTICIPACIONES	0.00	0.00	0.00	0.00
5.3.1.1	PARTICIPACIONES DE LA FEDERACIÓN A ENTIDADES FEDERATIVAS Y MUNICIPIOS	0.00	0.00	0.00	0.00
5.3.1.2	PARTICIPACIONES DE LAS ENTIDADES FEDERATIVAS A LOS MUNICIPIOS	0.00	0.00	0.00	0.00
5.3.2	APORTACIONES	0.00	0.00	0.00	0.00
5.3.2.1	APORTACIONES DE LA FEDERACIÓN A ENTIDADES FEDERATIVAS Y MUNICIPIOS	0.00	0.00	0.00	0.00
5.3.2.2	APORTACIONES DE LAS ENTIDADES FEDERATIVAS A LOS MUNICIPIOS	0.00	0.00	0.00	0.00
5.3.3	CONVENIOS	0.00	0.00	0.00	0.00
5.3.3.1	CONVENIOS DE REASIGNACIÓN	0.00	0.00	0.00	0.00
5.3.3.2	CONVENIOS DE DESCENTRALIZACIÓN Y OTROS	0.00	0.00	0.00	0.00
5.4	INTERESES, COMISIONES Y OTROS GASTOS DE LA DEUDA PÚBLICA	0.00	0.00	0.00	0.00
5.4.1	INTERESES DE LA DEUDA PÚBLICA	0.00	0.00	0.00	0.00
5.4.1.1	INTERESES DE LA DEUDA PÚBLICA INTERNA	0.00	0.00	0.00	0.00
5.4.1.2	INTERESES DE LA DEUDA PÚBLICA EXTERNA	0.00	0.00	0.00	0.00
5.4.2	COMISIONES DE LA DEUDA PÚBLICA	0.00	0.00	0.00	0.00
5.4.2.1	COMISIONES DE LA DEUDA PÚBLICA INTERNA	0.00	0.00	0.00	0.00
5.4.2.2	COMISIONES DE LA DEUDA PÚBLICA EXTERNA	0.00	0.00	0.00	0.00
5.4.3	GASTOS DE LA DEUDA PÚBLICA	0.00	0.00	0.00	0.00
5.4.3.1	GASTOS DE LA DEUDA PÚBLICA INTERNA	0.00	0.00	0.00	0.00
5.4.3.2	GASTOS DE LA DEUDA PÚBLICA EXTERNA	0.00	0.00	0.00	0.00
5.4.4	COSTO POR COBERTURAS	0.00	0.00	0.00	0.00
5.4.4.1	COSTO POR COBERTURAS	0.00	0.00	0.00	0.00
5.4.5	APOYOS FINANCIEROS	0.00	0.00	0.00	0.00
5.4.5.1	APOYOS FINANCIEROS A INTERMEDIARIOS	0.00	0.00	0.00	0.00
5.4.5.2	APOYO FINANCIEROS A AHORRADORES Y DEUDORES DEL SISTEMA FINANCIERO NACIONAL	0.00	0.00	0.00	0.00
5.5	OTROS GASTOS Y PERDIDAS EXTRAORDINARIAS	0.00	0.00	0.00	0.00
5.5.1	ESTIMACIONES, DEPRECIACIONES, DETERIOROS, OBSOLESCENCIA Y AMORTIZACIONES	0.00	0.00	0.00	0.00
5.5.1.1	ESTIMACIONES POR PÉRDIDA O DETERIORO DE ACTIVOS CIRCULANTES	0.00	0.00	0.00	0.00
5.5.1.2	ESTIMACIONES POR PÉRDIDA O DETERIORO DE ACTIVO NO CIRCULANTE	0.00	0.00	0.00	0.00
5.5.1.3	DEPRECIACIÓN DE BIENES INMUEBLES	0.00	0.00	0.00	0.00
5.5.1.4	DEPRECIACIÓN DE INFRAESTRUCTURA	0.00	0.00	0.00	0.00
5.5.1.5	DEPRECIACIÓN DE BIENES MUEBLES	0.00	0.00	0.00	0.00
5.5.1.6	DETERIORO DE LOS ACTIVOS BIOLÓGICOS	0.00	0.00	0.00	0.00
5.5.1.7	AMORTIZACIÓN DE ACTIVOS INTANGIBLES	0.00	0.00	0.00	0.00

5.5.1.8	DISMINUCIÓN DE BIENES POR PÉRDIDA, OBSOLESCENCIA Y DETERIORO	0.00	0.00	0.00	0.00
5.5.2	PROVISIONES	0.00	0.00	0.00	0.00
5.5.2.1	PROVISIONES DE PASIVOS A CORTO PLAZO	0.00	0.00	0.00	0.00
5.5.2.2	PROVISIONES DE PASIVOS A LARGO PLAZO	0.00	0.00	0.00	0.00
5.5.3	DISMINUCIÓN DE INVENTARIOS	0.00	0.00	0.00	0.00
5.5.3.1	DISMINUCIÓN DE INVENTARIOS DE MERCANCIAS PARA VENTA	0.00	0.00	0.00	0.00
5.5.3.2	DISMINUCIÓN DE INVENTARIOS DE MERCANCIAS TERMINADAS	0.00	0.00	0.00	0.00
5.5.3.3	DISMINUCIÓN DE INVENTARIOS DE MERCANCIAS EN PROCESO DE ELABORACIÓN	0.00	0.00	0.00	0.00
5.5.3.4	DISMINUCIÓN DE INVENTARIOS DE MATERIAS PRIMAS, MATERIALES Y SUMINISTROS PARA PRODUCCIÓN	0.00	0.00	0.00	0.00
5.5.3.5	DISMINUCIÓN DE ALMACÉN DE MATERIALES Y SUMINISTROS DE CONSUMO	0.00	0.00	0.00	0.00
5.5.4	AUMENTO POR INSUFICIENCIA DE ESTIMACIONES POR PÉRDIDA O DETERIORO U OBSOLESCENCIA	0.00	0.00	0.00	0.00
5.5.4.1	AUMENTO POR INSUFICIENCIA DE ESTIMACIONES POR PÉRDIDA O DETERIORO U OBSOLESCENCIA	0.00	0.00	0.00	0.00
5.5.5	AUMENTO POR INSUFICIENCIA DE PROVISIONES	0.00	0.00	0.00	0.00
5.5.5.1	AUMENTO POR INSUFICIENCIA DE PROVISIONES	0.00	0.00	0.00	0.00
5.5.9	OTROS GASTOS	0.00	0.00	0.00	0.00
5.5.9.1	GASTOS DE EJERCICIOS ANTERIORES	0.00	0.00	0.00	0.00
5.5.9.2	PÉRDIDAS POR RESPONSABILIDADES	0.00	0.00	0.00	0.00
5.5.9.3	BONIFICACIONES Y DESCUENTOS OTORGADOS	0.00	0.00	0.00	0.00
5.5.9.4	DIFERENCIAS POR TIPO DE CAMBIO NEGATIVAS	0.00	0.00	0.00	0.00
5.5.9.5	DIFERENCIAS DE COTIZACIONES NEGATIVAS EN VALORES NEGOCIABLES	0.00	0.00	0.00	0.00
5.5.9.6	RESULTADO POR POSICIÓN MONETARIA	0.00	0.00	0.00	0.00
5.5.9.7	PÉRDIDAS POR PARTICIPACIÓN PATRIMONIAL	0.00	0.00	0.00	0.00
5.5.9.8	DIFERENCIAS POR REESTRUCTURACIÓN DE DEUDA PÚBLICA NEGATIVAS	0.00	0.00	0.00	0.00
5.5.9.9	OTROS GASTOS VARIOS	0.00	0.00	0.00	0.00
5.6	INVERSIÓN PÚBLICA	0.00	0.00	0.00	0.00
5.6.1	INVERSIÓN PÚBLICA NO CAPITALIZABLE	0.00	0.00	0.00	0.00
5.6.1.1	CONSTRUCCIÓN EN BIENES NO CAPITALIZABLE	0.00	0.00	0.00	0.00
7	CUENTAS DE ORDEN CONTABLES	0.00	0.00	0.00	0.00
7.1	VALORES	0.00	0.00	0.00	0.00
7.1.1	VALORES EN CUSTODIA	0.00	0.00	0.00	0.00
7.1.2	CUSTODIA DE VALORES	0.00	0.00	0.00	0.00
7.1.3	INSTRUMENTOS DE CRÉDITO PRESTADOS A FORMADORES DE MERCADO	0.00	0.00	0.00	0.00
7.1.4	PRESTAMO DE INSTRUMENTOS DE CRÉDITO A FORMADORES DE MERCADO Y SU GARANTÍA	0.00	0.00	0.00	0.00
7.1.5	INSTRUMENTOS DE CRÉDITO RECIBIDOS EN GARANTÍA DE LOS FORMADORES DE MERCADO	0.00	0.00	0.00	0.00
7.1.6	GARANTÍA DE CRÉDITOS RECIBIDOS DE LOS FORMADORES DE MERCADO	0.00	0.00	0.00	0.00
7.2	EMISIÓN DE OBLIGACIONES	0.00	0.00	0.00	0.00
7.2.1	AUTORIZACIÓN PARA LA EMISIÓN DE BONOS, TÍTULOS Y VALORES DE LA DEUDA PÚBLICA INTERNA	0.00	0.00	0.00	0.00
7.2.2	AUTORIZACIÓN PARA LA EMISIÓN DE BONOS, TÍTULOS Y VALORES DE LA DEUDA PÚBLICA EXTERNA	0.00	0.00	0.00	0.00
7.2.3	EMISIONES AUTORIZADAS DE LA DEUDA PÚBLICA INTERNA Y EXTERNA	0.00	0.00	0.00	0.00
7.2.4	SUSCRIPCIÓN DE CONTRATOS DE PRESTAMOS Y OTRAS OBLIGACIONES DE LA DEUDA PÚBLICA INTERNA	0.00	0.00	0.00	0.00
7.2.5	SUSCRIPCIÓN DE CONTRATOS DE PRESTAMOS Y OTRAS OBLIGACIONES DE LA DEUDA PÚBLICA EXTERNA	0.00	0.00	0.00	0.00
7.2.6	CONTRATOS DE PRESTAMOS Y OTRAS OBLIGACIONES DE LA DEUDA PÚBLICA INTERNA Y EXTERNA	0.00	0.00	0.00	0.00
7.3	AVALES Y GARANTÍAS	0.00	0.00	0.00	0.00
7.3.1	AVALES AUTORIZADOS	0.00	0.00	0.00	0.00
7.3.2	AVALES FIRMADOS	0.00	0.00	0.00	0.00
7.3.3	FIANZAS Y GARANTÍAS RECIBIDAS POR DEUDAS A COBRAR	0.00	0.00	0.00	0.00
7.3.4	FIANZAS Y GARANTÍAS RECIBIDAS	0.00	0.00	0.00	0.00
7.3.5	FIANZAS OTORGADAS PARA RESPALDAR OBLIGACIONES NO FISCALES DEL GOBIERNO	0.00	0.00	0.00	0.00
7.3.6	FIANZAS OTORGADAS DEL GOBIERNO PARA RESPALDAR OBLIGACIONES NO FISCALES	0.00	0.00	0.00	0.00
7.4	JUICIOS	0.00	0.00	0.00	0.00
7.4.1	DEMANDAS JUDICIAL EN PROCESO DE RESOLUCIÓN	0.00	0.00	0.00	0.00
7.4.2	RESOLUCIÓN DE DEMANDAS EN PROCESO JUDICIAL	0.00	0.00	0.00	0.00
7.5	INVERSIÓN MEDIANTE PROYECTOS PARA PRESTACION DE SERVICIOS (PPS) Y SIMILARES	0.00	0.00	0.00	0.00
7.5.1	CONTRATOS PARA INVERSIÓN MEDIANTE PROYECTOS PARA PRESTACION DE SERVICIOS (PPS) Y SIMILARES	0.00	0.00	0.00	0.00
7.5.2	INVERSIÓN PÚBLICA CONTRATADA MEDIANTE PROYECTOS PARA PRESTACION DE SERVICIOS (PPS) Y SIMILARES	0.00	0.00	0.00	0.00
7.6	BIENES EN CONCESIONADOS O EN COMODATO	0.00	0.00	0.00	0.00
7.6.1	BIENES BAJO CONTRATO EN CONCESIÓN	0.00	0.00	0.00	0.00
7.6.2	CONTRATO DE CONCESIÓN POR BIENES	0.00	0.00	0.00	0.00
7.6.3	BIENES BAJO CONTRATO EN COMODATO	0.00	0.00	0.00	0.00
7.6.4	CONTRATO DE COMODATO POR BIENES	0.00	0.00	0.00	0.00

Nota de Gestión Administrativa 17

De conformidad con la nota de gestión administrativa número 17 la información Contable deberá estar firmada en cada página de la misma e incluir al final la siguiente leyenda: "Bajo protesta de decir verdad declaramos que los Estados Financieros y sus notas, son razonablemente correctos y son responsabilidad del emisor"



RAUL PEÑA MELAREAL
Presidente Municipal



ARCELA TREVINO RINCÓN
Tesorero Municipal



DIEGO ARMANDO LIMÓN BARRIENTOS
Contralor Municipal



Ilda Patricia Juárez Meza
SINDICA DE MAYORIA



JOSE MIGUEL VIERA MEDINA
Primer Regidor

VIOLETA JOSEFINA PINALES SANCHEZ
Sindico de vigilancia

MUNICIPIO DE JIMÉNEZ, COAHUILA					
Balanza de Comprobación					
Del 01 de enero al 30 de septiembre de 2020					
CÓDIGO	CUENTA CONTABLE	SALDO INICIAL	CARGOS	ABONOS	SALDO FINAL
8	CUENTAS DE ORDEN PRESUPUESTARIAS	0.00	486,305,026.24	486,305,026.24	0.00
8.1	LEY DE INGRESOS	0.00	141,601,448.40	141,601,448.40	0.00
8.1.1	LEY DE INGRESOS ESTIMADA	0.00	38,475,747.27	0.00	38,475,747.27
8.1.2	LEY DE INGRESOS POR EJECUTAR	0.00	48,570,792.55	49,650,298.32	1,279,535.77
8.1.3	MODIFICACIONES A LA LEY DE INGRESOS ESTIMADA	0.00	11,274,551.03	5,948,027.02	5,426,524.03
8.1.4	LEY DE INGRESOS DEVENGADA	0.00	42,600,387.63	42,622,736.53	42,348.00
8.1.5	LEY DE INGRESOS RECAUDADA	0.00	0.00	42,580,387.53	42,580,387.53
8.2	PRESUPUESTO DE EGRESOS	0.00	258,303,577.84	258,303,577.84	0.00
8.2.1	PRESUPUESTO DE EGRESOS APROBADO	0.00	0.00	38,475,747.27	38,475,747.27
8.2.2	PRESUPUESTO DE EGRESOS POR EJERCER	0.00	76,400,896.42	71,522,476.81	4,878,422.61
8.2.3	MODIFICACIONES AL PRESUPUESTO DE EGRESOS APROBADO	0.00	31,979,227.25	37,625,152.13	-5,645,924.88
8.2.4	PRESUPUESTO DE EGRESOS COMPROMETIDO	0.00	36,052,240.58	37,133,680.87	2,416,968.69
8.2.5	PRESUPUESTO DE EGRESOS DEVENGADO	0.00	37,133,680.87	37,133,680.87	0.00
8.2.6	PRESUPUESTO DE EGRESOS EJERCIDO	0.00	37,133,680.87	37,112,838.87	20,841.00
8.2.7	PRESUPUESTO DE EGRESOS PAGADO	0.00	37,112,838.87	0.00	37,112,838.87

Nota de Gestión Administrativa 17

De conformidad con la nota de gestión administrativa número 17 la Información Contable deberá estar firmada en cada página de la misma e incluir al final la siguiente leyenda: "Bajo protesta de decir verdad declaramos que los Estados Financieros y sus notas, son razonablemente correctos y son responsabilidad del emisor"



RAUL PECINA VILLAREAL
Presidente Municipal



ARICELA TREVINO RINCÓN
Tesorero Municipal




DIEGO ARMANDO UNION BARRIENTOS
Contralor Municipal



ILDA PATRICIA JUAREZ MEZA
Síndico de Mayoría



JOSE MIGUEL VIERA MEDINA
Primer Regidor



VIOLETA JOSEFINA PINALES SANCHEZ
Síndico de Vigilancia

MUNICIPIO DE JIMENEZ, COAHUILA						
Estado Analítico de Ingresos						
Del 01 de enero al 30 de septiembre de 2020						
Clasificación Económica	Ingreso					Diferencia (En 5 - 1)
	Estimado	Ampliaciones y Reducciones	Modificado	Devengado	Recaudado	
	1	2	(3= 1 + 2)	4	5	
Impuestos	1,032,477.78	147,843.20	1,180,320.98	1,172,647.86	1,172,647.86	140,170.07
Cuotas y Aportaciones de Seguridad Social	0.00	0.00	0.00	0.00	0.00	0.00
Contribuciones de Mejoras	0.00	0.00	0.00	0.00	0.00	0.00
Derechos	881,978.28	48,001.55	929,979.83	748,985.37	748,985.37	-132,992.91
Productos	0.00	0.00	0.00	0.00	0.00	0.00
Aprovisionamientos	160,813.20	612,231.04	773,044.24	771,701.22	771,701.22	610,888.02
Ingresos por Venta de Bienes, Prestación de Servicios y Otros Ingresos	0.00	0.00	0.00	0.00	0.00	0.00
Participaciones, Aportaciones, Convenios, Incentivos Derivados de la Colaboración Fiscal y Fondos Distintos de Aportaciones	36,400,476.01	4,619,849.24	41,020,325.25	39,929,401.09	39,887,053.09	3,486,575.08
Transferencias, Asignaciones, Subsidios y Subvenciones, y Pensiones y Jubilaciones	0.00	0.00	0.00	0.00	0.00	0.00
Ingresos Derivados de Financiamientos	0.00	0.00	0.00	0.00	0.00	0.00
Total	38,478,747.27	5,426,624.03	43,905,371.30	42,622,735.53	42,880,367.53	4,237,633.17
				Ingresos excedentes		



 RAUL PECINA VILLAREAL
 Presidente Municipal


 ARICELA TREVINO RINCÓN
 Tesorero Municipal


 DIEGO ARMANDO LIMÓN BARRIENTOS
 Contralor Municipal


 ILDA PATRICIA JUÁREZ MEZA
 Síndico de Mayoría


 JOSÉ MIGUEL VIERA MEDINA
 Primer Regidor


 VIOLETA JOSEFINA PINALES SANCHEZ
 Síndico de Vigilancia

MUNICIPIO DE JIMENEZ, COAHUILA						
Estado Analítico de Ingresos						
Del 01 de enero al 30 de septiembre de 2020						
Estado Analítico de Ingresos Por Fuente de Financiamiento	Ingreso					Diferencia (6= 5 - 1)
	Estimado	Ampliaciones y Reducciones	Modificado	Devengado	Recaudado	
	1	2	(3= 1 + 2)	4	5	
Ingresos del Poder Ejecutivo Federal o Estatal y de los Municipios	0.00	0.00	0.00	0.00	0.00	0.00
Impuestos	1,032,477.78	147,843.20	1,180,320.98	1,172,647.85	1,172,647.85	140,170.07
Cuotas y Aportaciones de Seguridad Social	0.00	0.00	0.00	0.00	0.00	0.00
Contribuciones de Mejoras	0.00	0.00	0.00	0.00	0.00	0.00
Derechos	881,978.28	46,601.55	928,579.83	748,985.37	748,985.37	-132,992.91
Productos	0.00	0.00	0.00	0.00	0.00	0.00
Aprovechamientos	160,813.20	612,231.04	773,044.24	771,701.22	771,701.22	610,888.02
Participaciones, Aportaciones, Convenios, Incentivos Derivados de la Colaboración Fiscal y Fondos Distintos de Aportaciones	36,400,478.01	4,619,948.24	41,020,326.25	39,929,401.09	39,887,053.09	3,486,575.08
Transferencias, Asignaciones, Subsidios y Subvenciones, y Pensiones y Jubilaciones	0.00	0.00	0.00	0.00	0.00	0.00
Ingresos de los Entes Públicos de los Poderes Legislativo y Judicial, de los Organos Autónomos y del Sector Paraestatal o Paramunicipal, así como de las Empresas Productivas del Estado	0.00	0.00	0.00	0.00	0.00	0.00
Cuotas y Aportaciones de Seguridad Social	0.00	0.00	0.00	0.00	0.00	0.00
Productos	0.00	0.00	0.00	0.00	0.00	0.00
Ingresos por Venta de Bienes, Prestación de Servicios y Otros Ingresos	0.00	0.00	0.00	0.00	0.00	0.00
Transferencias, Asignaciones, Subsidios y Subvenciones, y Pensiones y Jubilaciones	0.00	0.00	0.00	0.00	0.00	0.00
Ingresos Derivados de Financiamientos	0.00	0.00	0.00	0.00	0.00	0.00
Ingresos Derivados de Financiamientos	0.00	0.00	0.00	0.00	0.00	0.00
Total	38,476,747.27	5,426,624.03	43,902,271.30	42,622,735.53	42,580,387.53	4,237,633.17
				Ingresos excedentes		



 RAUL PECINA VILLAREAL
 Presidente Municipal


 ARICELA TREVIÑO RINCON
 Tesorero Municipal


 DIEGO ARMANDO LIMON BARRIENTOS
 Contralor Municipal


 ILDA PATRICIA JUAREZ MEZA
 Sindico de Mayoria


 JOSE MIGUEL VIERA MEDINA
 Primer Regidor


 VIOLETA JOSEFINA PINALES SANCHEZ
 Sindico de vigilancia

MUNICIPIO DE JIMENEZ, COAHUILA						
Estado Analítico de Ingresos						
Del 01 de enero al 30 de septiembre de 2020						
Rubro de Ingresos	Ingreso					Diferencia
	Estimado	Ampliaciones y Reducciones	Modificado	Devengado	Recaudado	
	1	2	(3= 1 + 2)	4	5	
Impuestos	1,032,477.78	147,843.20	1,180,320.98	1,172,647.85	1,172,647.85	140,170.07
Cuotas y Aportaciones de Seguridad Social	0.00	0.00	0.00	0.00	0.00	0.00
Contribuciones de Mejoras	0.00	0.00	0.00	0.00	0.00	0.00
Derechos	881,978.28	46,601.55	928,579.83	748,985.37	748,985.37	-132,992.91
Productos	0.00	0.00	0.00	0.00	0.00	0.00
Aprovechamientos	160,813.20	612,231.04	773,044.24	771,701.22	771,701.22	610,888.02
Ingresos por Venta de Bienes, Prestación de Servicios y Otros Ingresos	0.00	0.00	0.00	0.00	0.00	0.00
Participaciones, Aportaciones, Convenios, Incentivos Derivados de la Colaboración Fiscal y Fondos Distintos de Aportaciones	36,400,476.01	4,619,848.24	41,020,326.25	39,929,401.09	39,887,053.09	3,486,575.08
Transferencias, Asignaciones, Subsidios y Subvenciones, y Pensiones y Jubilaciones	0.00	0.00	0.00	0.00	0.00	0.00
Ingresos Derivados de Financiamientos	0.00	0.00	0.00	0.00	0.00	0.00
Total	38,475,747.27	5,426,524.03	43,902,271.30	42,622,735.53	42,580,387.53	4,237,633.17
				Ingresos excedentes		


 RAUL PECINA VILLAREAL
 Presidente Municipal


 ARICELA TREVINO RINCON
 Tesorero Municipal


 DIEGO ARMANDO LIMON BARRIENTOS
 Contralor Municipal


 ILDA PATRICIA JUAREZ MEZA
 Sindico de Mayoria


 JOSE MIGUEL VIERA MEDINA
 Primer Regidor


 VIOLETA JOSEFINA PINALES SANCHEZ
 Sindico de vigilancia

MUNICIPIO DE JIMENEZ, COAHUILA						
Estado Analítico del Ejercicio del Presupuesto de Egresos						
Clasificación Administrativa						
Del 01 de enero al 30 de septiembre de 2020						
Concepto	Egresos					Subejercicio
	Aprobado	Ampliaciones/ (Reducciones)	Modificado	Devengado	Pagado	
	1	2	3 = (1 + 2)	4	5	6 = (3 - 4)
PRESENCIA	\$8,208,847.48	\$728,728.56	\$8,937,576.04	\$6,816,372.80	\$6,816,372.80	\$2,121,003.24
CABILDO	\$3,320,335.20	-\$1,382,005.88	\$1,938,329.32	\$1,824,261.44	\$1,824,261.44	\$114,067.88
CONTRALORIA MUNICIPAL	\$258,109.70	\$134,490.44	\$392,600.14	\$346,542.92	\$346,542.92	\$46,057.22
SEGURIDAD PUBLICA	\$3,578,898.67	\$2,714,879.71	\$6,293,778.28	\$5,289,189.14	\$5,248,348.14	\$1,024,589.14
SERVICIOS ADMINISTRATIVOS	\$0.00	\$320,509.90	\$320,509.90	\$338,928.60	\$338,928.60	-\$18,418.70
ECOLOGIA	\$1,812,613.98	-\$1,047,435.72	\$765,178.26	\$261,172.72	\$261,172.72	\$504,005.54
OBRAS PUBLICAS	\$4,588,696.30	\$8,014,741.40	\$12,603,437.70	\$11,515,535.15	\$11,515,535.15	\$1,087,902.55
SERVICIOS PUBLICOS	\$0.00	\$213,366.15	\$213,366.15	\$225,917.10	\$225,917.10	-\$12,550.95
SECRETARIA DEL AYUNTAMIENTO	\$2,428,243.10	\$810,274.78	\$3,038,517.88	\$2,474,749.74	\$2,474,749.74	\$563,768.14
DESARROLLO SOCIAL	\$7,926,007.38	-\$5,915,616.58	\$2,010,390.80	\$1,354,851.65	\$1,354,851.65	\$655,540.15
TESORERIA	\$2,379,203.98	\$878,841.31	\$3,257,845.29	\$2,422,172.07	\$2,422,172.07	\$835,673.22
GASTOS GENERALES	\$3,353,086.21	\$485,237.68	\$3,838,323.89	\$3,458,634.67	\$3,458,634.67	\$379,689.22
FONDOS	\$621,905.37	-\$415,777.63	\$206,127.74	\$0.00	\$0.00	\$206,127.74
FOMENTO AGROPECUARIO	\$0.00	\$374,714.78	\$374,714.78	\$580,881.79	\$580,881.79	-\$206,167.01
DIRECCIONES	\$0.00	\$240,175.00	\$240,175.00	\$244,471.08	\$244,471.08	-\$4,296.08
Total del Gasto	38,475,747.37	6,964,924.90	44,430,672.17	37,133,889.87	37,112,839.87	7,296,991.30

Gobierno (Federal/Estatal/Municipal) de _____						
Estado Analítico del Ejercicio del Presupuesto de Egresos						
Clasificación Administrativa						
Del 01 de enero al 30 de septiembre de 2020						
Concepto	Egresos					Subejercicio
	Aprobado	Ampliaciones/ (Reducciones)	Modificado	Devengado	Pagado	
	1	2	3 = (1 + 2)	4	5	6 = (3 - 4)
Poder Ejecutivo	0.00	0.00	0.00	0.00	0.00	0.00
Poder Legislativo	0.00	0.00	0.00	0.00	0.00	0.00
Poder Judicial	0.00	0.00	0.00	0.00	0.00	0.00
Órganos Autónomos	0.00	0.00	0.00	0.00	0.00	0.00
Total del Gasto	0.00	0.00	0.00	0.00	0.00	0.00

Sector Paraestatal del Gobierno (Federal/Estatal/Municipal) de _____						
Estado Analítico del Ejercicio del Presupuesto de Egresos						
Clasificación Administrativa						
Del 01 de enero al 30 de septiembre de 2020						
Concepto	Egresos					Subejercicio
	Aprobado	Ampliaciones/ (Reducciones)	Modificado	Devengado	Pagado	
	1	2	3 = (1 + 2)	4	5	6 = (3 - 4)
Entidades Paraestatales y Fideicomisos No Empresariales y No Financieros	0.00	0.00	0.00	0.00	0.00	0.00
Instituciones Públicas de la Seguridad Social	0.00	0.00	0.00	0.00	0.00	0.00
Entidades Paraestatales Empresariales No Financieras con Participación Estatal Mayoritaria	0.00	0.00	0.00	0.00	0.00	0.00
Fideicomisos Empresariales No Financieros con Participación Estatal Mayoritaria	0.00	0.00	0.00	0.00	0.00	0.00
Entidades Paraestatales Empresariales Financieras Monetarias con Participación Estatal Mayoritaria	0.00	0.00	0.00	0.00	0.00	0.00
Entidades Paraestatales Empresariales Financieras No Monetarias con Participación Estatal Mayoritaria	0.00	0.00	0.00	0.00	0.00	0.00
Fideicomisos Financieros Públicos con Participación Estatal Mayoritaria	0.00	0.00	0.00	0.00	0.00	0.00
Total del Gasto	0.00	0.00	0.00	0.00	0.00	0.00


 RAUL PECINA VILLAREAL
 Presidente Municipal


 ARICELA TREVINO RINCON
 Tesorero Municipal


 DIEGO ARMANDO MONON BARRIENTOS
 Contralor Municipal


 ILDA PATRICIA JUÁREZ MEZA
 Síndico de Mayoría


 JOSE MIGUEL VIERA MEDINA
 Primer Regidor


 VIOLETA JOSEFINA PINALES SANCHEZ
 Síndico de Vigilancia

MUNICIPIO DE JIMENEZ, COAHUILA Estado Analítico del Ejercicio del Presupuesto de Egresos Clasificación Económica (por Tipo de Gasto) Del 01 de enero al 30 de septiembre de 2020						
Concepto	Egresos					
	Aprobado 1	Ampliaciones/ (Reducciones) 2	Modificado 3 = (1 + 2)	Devengado 4	Pagado 5	Subejercicio 6 = (3 - 4)
Gasto Corriente	29,779,635.99	13,256,512.26	43,036,148.25	36,552,019.59	36,531,178.59	6,484,128.66
Gasto de Capital	8,696,111.28	-7,301,587.36	1,394,523.92	581,661.28	581,661.28	812,862.64
Amortización de la Deuda y Diminución de Pasivos	0.00	0.00	0.00	0.00	0.00	0.00
Pensiones y Jubilaciones	0.00	0.00	0.00	0.00	0.00	0.00
Participaciones	0.00	0.00	0.00	0.00	0.00	0.00
Total del Gasto	36,475,747.27	5,954,924.90	44,430,672.17	37,133,680.87	37,112,839.87	7,296,991.30

RAUL PECINA VILLAREAL
Presidente Municipal

ARBELA FREYNO RINCON
Tesorero Municipal

DIEGO ARMANDO LIMON BARRIENTOS
Contralor Municipal

ILDA PATRICIA JUAREZ MEZA
Síndico de Mayoría

JOSE MIGUEL VIERA MEDINA
Primer Regidor

VIOLETA JOSEFINA PINALES SANCHEZ
Síndico de Vigilancia

MUNICIPIO DE JIÑENEZ, COAHUILA						
Estado Analítico del Ejercicio del Presupuesto de Gastos						
Clasificación por Objeto del Gasto (Capítulo y Conceptos)						
Del 01 de enero al 30 de septiembre de 2020						
Concepto	Ejercicio					Subejercicio
	Aprobado	Ampliaciones (Reducciones)	Modificado	Devengado	Pagado	
	1	2	3 = (1 + 2)	4	5	6 = (3 + 4)
Servicios Personales	17,597,416.63	352,391.21	17,949,807.84	15,251,493.54	15,272,652.54	2,598,274.30
Remuneraciones al Personal de Carácter Permanente	17,597,416.63	217,633.66	17,815,050.29	15,228,847.94	15,228,847.94	2,588,202.35
Remuneraciones al Personal de Carácter Transitorio	0.00	0.00	0.00	0.00	0.00	0.00
Remuneraciones Adicionales y Especiales	0.00	0.00	0.00	0.00	0.00	0.00
Seguridad Social	0.00	0.00	0.00	0.00	0.00	0.00
Otros Prestaciones Sociales y Económicas	0.00	64,717.55	64,717.55	64,645.60	43,804.60	71.90
Previsiones	0.00	0.00	0.00	0.00	0.00	0.00
Pago de Estímulos a Servidores Públicos	0.00	0.00	0.00	0.00	0.00	0.00
Materiales y Suministros	5,583,125.02	3,009,959.93	9,093,084.95	6,088,377.01	5,588,377.01	3,494,107.04
Materiales de Administración, Emisión de Documentos y Artículos Oficiales	890,857.50	-413,734.72	476,922.78	257,033.80	257,033.80	219,888.98
Alimentos y Utensilios	0.00	84,068.00	84,068.00	79,774.74	79,774.74	4,293.26
Materiales Primas y Materiales de Producción y Comercialización	0.00	0.00	0.00	0.00	0.00	0.00
Materiales y Artículos de Construcción y de Reparación	1,040,725.80	1,217,014.47	2,257,740.29	1,448,162.33	1,448,162.33	806,578.06
Productos Químicos, Farmacéuticos y de Laboratorio	0.00	231,504.80	231,504.80	217,894.80	217,894.80	13,610.00
Combustibles, Lubricantes y Aditivos	3,453,517.80	1,985,049.85	5,438,567.15	4,081,492.01	4,081,492.01	1,377,075.14
Vestuario, Blancos, Prendas de Protección y Artículos Deportivos	15,382.00	14,000.00	29,382.00	20,619.32	20,619.32	8,772.68
Materiales y Suministros Para Seguridad	0.00	0.00	0.00	0.00	0.00	0.00
Transferencias, Prestaciones y Acciones Mermas	162,832.00	362,096.63	524,928.63	514,210.01	514,210.01	60,678.92
Servicios Generales	4,040,694.34	2,885,447.16	6,926,141.50	5,425,458.29	5,425,458.29	1,208,683.39
Servicios Básicos	4,040,694.34	-1,115,028.95	2,925,665.44	2,145,848.41	2,145,848.41	779,818.03
Servicios de Arrendamiento	0.00	262,532.80	262,532.80	278,532.80	278,532.80	4,000.00
Servicios Profesionales, Científicos, Técnicos y Otros Servicios	0.00	261,100.04	261,100.04	261,100.04	261,100.04	0.00
Servicios Financieros, Bancarios y Comerciales	0.00	25,295.00	25,295.00	24,259.80	24,259.80	1,035.20
Servicios de Instalación, Reparación, Mantenimiento y Conservación	0.00	839,273.69	839,273.69	819,788.13	819,788.13	19,485.56
Servicios de Comunicación Social y Publicidad	0.00	231,400.00	231,400.00	204,940.00	204,940.00	26,560.00
Servicios de Traducción y Validez	0.00	265,186.53	265,186.53	217,474.09	217,474.09	47,712.44
Servicios Oficiales	0.00	208,712.00	208,712.00	198,437.51	198,437.51	70,274.49
Otros Servicios Generales	0.00	1,486,976.00	1,486,976.00	1,418,130.28	1,418,130.28	70,845.72
Transferencias, Asignaciones, Subsidios y Otras Ayudas	2,838,400.00	-462,356.81	2,376,043.19	2,031,982.99	2,031,982.99	174,149.48
Transferencias Internas y Asignaciones al Sector Público	0.00	0.00	0.00	0.00	0.00	0.00
Transferencias al Resto del Sector Público	0.00	0.00	0.00	0.00	0.00	0.00
Subsidios y Subvenciones	0.00	686,395.13	686,395.13	651,354.03	651,354.03	35,041.10
Ayudas Sociales	898,400.00	-610,320.12	288,079.88	1,472,486.72	1,472,486.72	138,233.49
Pensiones y Jubilaciones	0.00	0.00	0.00	0.00	0.00	0.00
Transferencias a Fideicomisos, Mandatos y Otros Anticipos	0.00	0.00	0.00	0.00	0.00	0.00
Transferencias a la Seguridad Social	1,989,600.00	-1,280,042.06	709,557.94	0.00	0.00	209,957.94
Donativos	0.00	0.00	0.00	0.00	0.00	0.00
Transferencias al Exterior	0.00	0.00	0.00	0.00	0.00	0.00
Bienes Muebles, Inmuebles e Intangibles	873,000.00	413,288.90	1,286,288.90	581,661.28	581,661.28	705,308.61
Mobiliario y Equipo de Administración	41,600.00	115,342.00	156,942.00	144,341.40	144,341.40	12,600.60
Mobiliario y Equipo Educativo y Recreativo	0.00	0.00	0.00	0.00	0.00	0.00
Equipo e Instrumental Médico y de Laboratorio	0.00	41,064.00	41,064.00	41,064.00	41,064.00	0.00
Vehículos y Equipo de Transporte	832,000.00	-109,000.00	723,000.00	0.00	0.00	723,000.00
Equipo de Defensa y Seguridad	0.00	0.00	0.00	0.00	0.00	0.00
Maquinaria, Otros Equipos e Herramientas	0.00	396,255.89	396,255.89	396,255.89	396,255.89	0.01
Activos Biológicos	0.00	0.00	0.00	0.00	0.00	0.00
Bienes Intangibles	0.00	0.00	0.00	0.00	0.00	0.00
Activos Intangibles	0.00	0.00	0.00	0.00	0.00	0.00
Inversión Pública	7,822,511.28	161,353.88	7,983,865.16	7,791,704.96	7,791,704.96	232,789.39
Obras Públicas en Bienes de Dominio Público	999,000.00	621,469.35	1,620,469.35	1,411,750.19	1,411,750.19	97,719.23
Obras Públicas en Bienes Propios	6,306,511.28	319,459.31	6,625,970.59	6,487,144.81	6,487,144.81	188,825.78
Proyectos Productivos y Acciones de Fomento	468,000.00	-468,000.00	0.00	0.00	0.00	0.00
Inversiones Financieras y Otras Provisiones	0.00	0.00	0.00	0.00	0.00	0.00
Inversiones Para el Fomento de Actividades Productivas	0.00	0.00	0.00	0.00	0.00	0.00
Acciones y Participaciones de Capital	0.00	0.00	0.00	0.00	0.00	0.00
Compra de Títulos y Valores	0.00	0.00	0.00	0.00	0.00	0.00
Concesión de Préstamos	0.00	0.00	0.00	0.00	0.00	0.00
Inversiones en Fideicomisos, Mandatos y Otros Anticipos	0.00	0.00	0.00	0.00	0.00	0.00
Otras Inversiones Financieras	0.00	0.00	0.00	0.00	0.00	0.00
Provisiones para Contingencias y Otras erogaciones Especiales	0.00	0.00	0.00	0.00	0.00	0.00
Participaciones y Aportaciones	0.00	0.00	0.00	0.00	0.00	0.00
Participaciones	0.00	0.00	0.00	0.00	0.00	0.00
Aportaciones	0.00	0.00	0.00	0.00	0.00	0.00
Convenios	0.00	0.00	0.00	0.00	0.00	0.00
Deuda Pública	0.00	0.00	0.00	0.00	0.00	0.00
Amortización de la Deuda Pública	0.00	0.00	0.00	0.00	0.00	0.00
Intereses de la Deuda Pública	0.00	0.00	0.00	0.00	0.00	0.00
Comisiones de la Deuda Pública	0.00	0.00	0.00	0.00	0.00	0.00
Gastos de la Deuda Pública	0.00	0.00	0.00	0.00	0.00	0.00
Costo por Coberturas	0.00	0.00	0.00	0.00	0.00	0.00
Ayudas Financieras	0.00	0.00	0.00	0.00	0.00	0.00
Además de Ejercicios Fiscales Anteriores (Adidas)	0.00	0.00	0.00	0.00	0.00	0.00
Total del Gasto	38,475,747.27	6,954,934.90	44,430,672.17	37,133,680.87	37,112,829.87	7,296,991.30


 RAUL PECINA VELAZQUEZ
 Presidente Municipal


 DIEGO ARMANDO LÓPEZ BARRIENTOS
 Contralor Municipal


 JOSÉ MIGUEL VIERA MEDINA
 Primer Regidor


 ARICELA TREVINO MANCON
 Tesorero Municipal


 ALMA PATRICIA JUÁREZ MEZA
 Síndico de Mayoría


 VIOLETA JOSEFINA PINALES SANCHEZ
 Síndico de Vigilancia

MUNICIPIO DE JIMENEZ, COAHUILA						
Estado Analítico del Ejercicio del Presupuesto de Egresos						
Clasificación Funcional (Finalidad y Función)						
Del 01 de enero al 30 de septiembre de 2020						
Concepto	Egresos					Subejercicio
	Aprobado	Ampliaciones/ (Reducciones)	Modificado	Devengado	Pagado	
	1	2	3 = (1 + 2)	4	5	6 = (3 - 4)
Gobierno	21,041,187.66	7,018,617.26	28,059,804.92	22,676,632.35	22,564,791.35	5,484,172.47
Legislación	898,989.19	71,690.79	970,679.98	735,337.50	735,337.50	235,342.48
Justicia	0.00	0.00	0.00	0.00	0.00	0.00
Coordinación de la Política de Gobierno	13,782,828.72	2,557,302.64	16,340,131.36	12,883,053.98	12,883,053.98	3,457,077.38
Relaciones Exteriores	0.00	0.00	0.00	0.00	0.00	0.00
Asuntos Financieros y Hacendarios	2,015,924.41	922,512.34	2,938,136.75	2,225,560.33	2,225,560.33	712,578.42
Seguridad Nacional	0.00	0.00	0.00	0.00	0.00	0.00
Asuntos de Orden Público y de Seguridad Interior	3,578,898.57	2,714,879.71	6,293,778.28	5,269,169.14	5,248,348.14	1,024,589.14
Otros Servicios Generales	764,846.67	752,231.78	1,517,078.45	1,462,491.40	1,462,491.40	54,587.05
Desarrollo Social	16,567,303.98	-953,233.62	15,614,070.46	13,984,016.61	13,984,016.61	1,630,054.85
Protección Ambiental	2,833,457.58	3,180,034.14	5,813,491.72	5,164,081.12	5,164,081.12	849,410.60
Vivienda y Servicios a la Comunidad	7,058,751.65	-2,508,721.83	4,550,029.82	4,079,253.65	4,079,253.65	472,776.17
Salud	3,320,335.20	-1,382,005.88	1,938,329.32	1,824,261.44	1,824,261.44	114,067.88
Recreación, Cultura y Otras Manifestaciones Sociales	0.00	0.00	0.00	0.00	0.00	0.00
Educación	1,022,518.94	304,689.83	1,327,208.77	1,204,323.23	1,204,323.23	122,885.54
Protección Social	2,532,242.61	-549,229.78	1,983,012.83	1,712,098.17	1,712,098.17	270,916.66
Otros Asuntos Sociales	0.00	0.00	0.00	0.00	0.00	0.00
Desarrollo Económico	867,255.73	-110,458.84	756,796.89	574,032.91	574,032.91	182,763.98
Asuntos Económicos, Comerciales y Laborales en General	0.00	0.00	0.00	0.00	0.00	0.00
Agropecuaria, Silvicultura, Pesca y Caza	867,255.73	-682,941.75	184,313.98	1,550.00	1,550.00	182,763.98
Combustibles y Energía	0.00	572,482.91	572,482.91	572,482.91	572,482.91	0.00
Minería, Manufacturas y Construcción	0.00	0.00	0.00	0.00	0.00	0.00
Transporte	0.00	0.00	0.00	0.00	0.00	0.00
Comunicaciones	0.00	0.00	0.00	0.00	0.00	0.00
Turismo	0.00	0.00	0.00	0.00	0.00	0.00
Ciencia, Tecnología e Innovación	0.00	0.00	0.00	0.00	0.00	0.00
Otras Industrias y Otros Asuntos Económicos	0.00	0.00	0.00	0.00	0.00	0.00
Otras no Clasificadas en Funciones Anteriores	0.00	0.00	0.00	0.00	0.00	0.00
Transacciones de la Deuda Pública / Costo Financiero de la Deuda	0.00	0.00	0.00	0.00	0.00	0.00
Transferencias, Participaciones y Aportaciones entre Diferentes Niveles y Órdenes de Gobierno	0.00	0.00	0.00	0.00	0.00	0.00
Saneamiento del Sistema Financiero	0.00	0.00	0.00	0.00	0.00	0.00
Adeudos de Ejercicios Fiscales Anteriores	0.00	0.00	0.00	0.00	0.00	0.00
Total del Gasto	38,475,747.27	5,954,924.90	44,430,672.17	37,133,680.87	37,112,839.87	7,298,991.30



 RAUL PECINA VILLAREAL
 Presidente Municipal


 ARICELA TREVIÑO RINCÓN
 Tesorera Municipal


 DIEGO ARMANDO LIMÓN BARRIENTOS
 Contralor Municipal


 ILDA PATRICIA JUÁREZ MEZA
 Síndico de Mayoría


 JOSÉ MIGUEL VIERA MEDINA
 Primer Regidor


 VIOLETA JOSEFINA PINALES SANCHEZ
 Síndico de Vigilancia

MUNICIPIO DE JIMENEZ, COAHUILA					
Estado de Situación Financiera Detallado - LOP					
Al 31 de diciembre de 2019 y al 30 de septiembre de 2020 (b)					
(PESOS)					
Concepto (c)	30 de septiembre de 2020 (d)	31 de diciembre de 2019 (e)	Concepto (c)	30 de septiembre de 2020 (d)	31 de diciembre de 2019 (e)
ACTIVO			PASIVO		
Activo Circulante	102'100'73.95	53'990'69.79	Pasivo Circulante	100'398'33.31	107'420'84.18
a Efectivo y Equivalentes (a=a1+a2+a3+a4+a5+a6+a7)	5,879,415.70	1,715,541.05	a Cuentas por Pagar a Corto Plazo (a=a1+a2+a3+a4+a5+a6+a7+a8+a9)	9,935,361.31	10,742,084.18
a1) Efectivo	0.00	0.00	a1) Servicios Personales por Pagar a Corto Plazo	12,504.60	0.00
a2) Bancos/Tesorería	5,879,415.70	1,715,541.05	a2) Proveedores por Pagar a Corto Plazo	0.00	765,430.04
a3) Bancos/Depositos y Otros	0.00	0.00	a3) Contratistas por Obras Públicas por Pagar a Corto Plazo	0.00	0.00
a4) Inversiones Temporales (Hasta 3 meses)	0.00	0.00	a4) Participaciones y Aportaciones por Pagar a Corto Plazo	0.00	0.00
a5) Fondos con Afectación Específica	0.00	0.00	a5) Transferencias Otorgadas por Pagar a Corto Plazo	0.00	0.00
a6) Depósitos de Fondos de Terceros en Garantía y/o Administración	0.00	0.00	a6) Intereses, Comisiones y Otros Gastos de la Deuda Pública por Pagar a Corto Plazo	0.00	0.00
a7) Otros Efectivos y Equivalentes	0.00	0.00	a7) Retenciones y Contribuciones por Pagar a Corto Plazo	8,835,861.52	8,869,658.98
b Derechos a Recibir Efectivo o Equivalentes (b=b1+b2+b3+b4+b5+b6+b7)	3,458,949.42	3,181,178.24	a8) Devoluciones de la Ley de Ingresos por Pagar a Corto Plazo	0.00	0.00
b1) Inversiones Financieras de Corto Plazo	0.00	0.00	a9) Otras Cuentas por Pagar a Corto Plazo	1,086,995.18	1,086,995.18
b2) Cuentas por Cobrar a Corto Plazo	42,348.00	0.00	b Documentos por Pagar a Corto Plazo (b=b1+b2+b3)	0.00	0.00
b3) Deudores Diversos por Cobrar a Corto Plazo	3,416,601.42	3,181,178.24	b1) Documentos Comerciales por Pagar a Corto Plazo	0.00	0.00
b4) Ingresos por Recuperar a Corto Plazo	0.00	0.00	b2) Documentos con Contratistas por Obras Públicas por Pagar a Corto Plazo	0.00	0.00
b5) Deudores por Anticipo de la Tesorería a Corto Plazo	0.00	0.00	b3) Otros Documentos por Pagar a Corto Plazo	0.00	0.00
b6) Préstamos Otorgados a Corto Plazo	0.00	0.00	c Formas a Corto Plazo de la Deuda Pública a Largo Plazo (c=c1+c2)	0.00	0.00
b7) Otros Derechos a Recibir Efectivo o Equivalentes a Corto Plazo	0.00	0.00	c1) Porción a Corto Plazo de la Deuda Pública	0.00	0.00
c Derechos a Recibir Bienes o Servicios (c=c1+c2+c3+c4+c5)	571,707.89	441,350.00	c2) Porción a Corto Plazo de Atendimiento Financiero	0.00	0.00
c1) Anticipo a Proveedores por Adquisición de Bienes y Prestación de Servicios a Corto Plazo	941,307.88	441,350.00	d Títulos y Valores a Corto Plazo	0.00	0.00
c2) Anticipo a Proveedores por Adquisición de Bienes Inmuebles y Muebles a Corto Plazo	0.00	0.00	e Pasivos Diferidos a Corto Plazo (e=e1+e2+e3)	0.00	0.00
c3) Anticipo a Proveedores por Adquisición de Bienes Intangibles a Corto Plazo	0.00	0.00	e1) Ingresos Cobrados por Adelantado a Corto Plazo	0.00	0.00
c4) Anticipo a Contratistas por Obras Públicas a Corto Plazo	-89,600.00	0.00	e2) Intereses Cobrados por Adelantado a Corto Plazo	0.00	0.00
c5) Otros Derechos a Recibir Bienes o Servicios a Corto Plazo	0.00	0.00	e3) Otros Pasivos Diferidos a Corto Plazo	0.00	0.00
d Inventarios (d=d1+d2+d3+d4+d5)	0.00	0.00	f Fondos y Bienes de Terceros en Garantía y/o Administración a Corto Plazo (f=f1+f2+f3+f4+f5+f6)	0.00	0.00
d1) Inventario de Mercancías para Venta	0.00	0.00	f1) Fondos en Garantía a Corto Plazo	0.00	0.00
d2) Inventario de Mercancías Terminadas	0.00	0.00	f2) Fondos en Administración a Corto Plazo	0.00	0.00
d3) Inventario de Mercancías en Proceso de Elaboración	0.00	0.00	f3) Fondos Contingentes a Corto Plazo	0.00	0.00
d4) Inventario de Materias Primas, Materiales y Suministros para Producción	0.00	0.00	f4) Fondos de Fideicomisos, Mandatos y Contratos Análogos a Corto Plazo	0.00	0.00
d5) Bienes en Tránsito	0.00	0.00	f5) Otros Fondos de Terceros en Garantía y/o Administración a Corto Plazo	0.00	0.00
e Almacenes	0.00	0.00	f6) Valores y Bienes en Garantía a Corto Plazo	0.00	0.00
f Estimación por Pérdida o Deterioro de Activos Circulantes (f=f1+f2)	0.00	0.00	g Provisiones a Corto Plazo (g=g1+g2+g3)	0.00	0.00
f1) Estimaciones para Cuentas Incobrables por Derechos a Recibir Efectivo o Equivalentes	0.00	0.00	g1) Provisión para Demandas y Juicios a Corto Plazo	0.00	0.00
f2) Estimación por Deterioro de inventarios	0.00	0.00	g2) Provisión para Contingencias a Corto Plazo	0.00	0.00
g Otros Activos Circulantes (g=g1+g2+g3+g4)	0.00	0.00	g3) Otras Provisiones a Corto Plazo	0.00	0.00
g1) Valores en Garantía	0.00	0.00	h Otros Pasivos a Corto Plazo (h=h1+h2+h3)	104,472.00	0.00
g2) Bienes en Garantía (excluye depósitos de fondos)	0.00	0.00	h1) Ingresos por Clasificar	104,472.00	0.00
g3) Bienes Derivados de Embargos, Decomisos, Aseguramientos y Dación en Pago	0.00	0.00	h2) Recaudación por Participar	0.00	0.00
g4) Adquisición con Fondos de Terceros	0.00	0.00	h3) Otros Pasivos Circulantes	0.00	0.00
IA. Total de Activos Circulantes (IA = a + b + c + d + e + f + g)	10,210,073.95	5,339,069.79	IA. Total de Pasivos Circulantes (IA = a + b + c + d + e + f + g + h)	10,039,833.31	10,742,084.18
Activo No Circulante	94,826,676.67	96,495,210.73	Pasivo No Circulante		
a Inversiones Financieras a Largo Plazo	0.00	0.00	a Cuentas por Pagar a Largo Plazo	0.00	0.00
b Derechos a Recibir Efectivo o Equivalentes a Largo Plazo	0.00	0.00	b Documentos por Pagar a Largo Plazo	0.00	0.00
c Bienes Inmuebles, Infraestructura y Construcciones en Proceso	84,997,805.53	77,246,100.56	c Deuda Pública a Largo Plazo	0.00	0.00
d Bienes Muebles	9,830,871.45	9,249,210.17	d Pasivos Diferidos a Largo Plazo	0.00	0.00
e Activos Intangibles	0.00	0.00	e Fondos y Bienes de Terceros en Garantía y/o Administración a Largo Plazo	0.00	0.00
f Depreciación, Deterioro y Amortización Acumulada de Bienes	0.00	0.00	f Provisiones a Largo Plazo	0.00	0.00
g Activos Diferidos	0.00	0.00			
h Estimación por Pérdida o Deterioro de Activos no Circulantes	0.00	0.00	IB. Total de Pasivos No Circulantes (IB = a + b + c + d + e + f)	0.00	0.00
i Otros Activos no Circulantes	0.00	0.00			

IB. Total de Activos No Circulantes (IB = a + b + c + d + e + f + g + h + i)	94,828,676.97	86,486,310.73	II. Total del Pasivo (II = IIIA + IIIB)	10,039,833.31	50,742,084.18
I. Total del Activo (I = IA + IB)	105,038,750.95	91,834,380.52	HACIENDA PÚBLICA/PATRIMONIO		
			IIIA. Hacienda Pública/Patrimonio Contribuido (IIIA = a + b + c)	206,486.09	122,265.49
			a. Aportaciones	-427.35	-427.35
			b. Donaciones de Capital	0.00	0.00
			c. Actualización de la Hacienda Pública/Patrimonio	206,913.44	122,713.04
			IIIB. Hacienda Pública/Patrimonio Generado (IIIB = a + b + c + d + e)	94,792,431.55	89,970,010.65
			a. Resultados del Ejercicio (Ahorro/Desahorro)	13,822,420.90	10,450,678.16
			b. Resultados de Ejercicios Anteriores	85,168,745.24	74,718,067.06
			c. Reservas	0.00	0.00
			d. Reservas	0.00	0.00
			e. Rectificaciones de Resultados de Ejercicios Anteriores	-4,198,734.59	-4,198,734.59
			IIIC. Exceso o Insuficiencia en la Actualización de la Hacienda Pública/Patrimonio (IIIC = a + b)	0.00	0.00
			a. Resultado por Posición Monetaria	0.00	0.00
			b. Resultado por Tenencia de Activos no Monetarios	0.00	0.00
			III. Total Hacienda Pública/Patrimonio (III = IIIA + IIIB + IIIC)	94,998,917.64	81,092,295.34
			IV. Total del Pasivo y Hacienda Pública/Patrimonio (IV = II + III)	105,038,760.95	91,834,380.52



RAUL PECINA VILLAREAL
Presidente Municipal



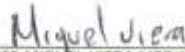
ARCELIA TREVINO SIMÓN
Tesorero Municipal




DIEGO ARMANDO LIMÓN BARRIENTOS
Contralor Municipal



IRIDA PATRICIA JUÁREZ MEZA
Síndico de Mayoría



JOSE MIGUEL VIERA MEDINA
Primer Regidor



VIOLETA JOSEFINA PINALES SANCHEZ
Síndico de Vigilancia

MUNICIPIO DE JIMENEZ, COAHUILA							
Informe Analítico de la Deuda Pública y Otros Pasivos - LDF							
Del 01 de enero al 30 de septiembre de 2020 (b)							
(PESOS)							
Denominación de la Deuda Pública y Otros Pasivos (c)	Saldo al 31 de diciembre de 2019 (d)	Disposiciones del Periodo (e)	Amortizaciones del Periodo (f)	Revaluaciones, Reclasificaciones y Otros Ajustes (g)	Saldo Final del Periodo (h) h=d+f+g	Pago de Intereses del Periodo (i)	Pago de Comisiones y demás costos asociados durante el Periodo (j)
1. Deuda Pública (1=A+B)	0.00	0.00	0.00	0.00	0.00	0.00	0.00
A. Corto Plazo (A=a1+a2+a3)	0.00	0.00	0.00	0.00	0.00	0.00	0.00
a1) Instituciones de Crédito	0.00	0.00	0.00	0.00	0.00	0.00	0.00
a2) Títulos y Valores	0.00	0.00	0.00	0.00	0.00	0.00	0.00
a3) Arrendamientos Financieros	0.00	0.00	0.00	0.00	0.00	0.00	0.00
B. Largo Plazo (B=b1+b2+b3)	0.00	0.00	0.00	0.00	0.00	0.00	0.00
b1) Instituciones de Crédito	0.00	0.00	0.00	0.00	0.00	0.00	0.00
b2) Títulos y Valores	0.00	0.00	0.00	0.00	0.00	0.00	0.00
b3) Arrendamientos Financieros	0.00	0.00	0.00	0.00	0.00	0.00	0.00
2. Otros Pasivos	10,742,064.18	0.00	0.00	0.00	10,039,833.31	0.00	0.00
3. Total de la Deuda Pública y Otros Pasivos (3=1+2)	10,742,064.18	0.00	0.00	0.00	10,039,833.31	0.00	0.00
4. Deuda Contingente 1 (informativo)	0.00	0.00	0.00	0.00	0.00	0.00	0.00
A. Deuda Contingente 1	0.00	0.00	0.00	0.00	0.00	0.00	0.00
B. Deuda Contingente 2	0.00	0.00	0.00	0.00	0.00	0.00	0.00
C. Deuda Contingente XX	0.00	0.00	0.00	0.00	0.00	0.00	0.00
5. Valor de Instrumentos Bono Cupón Cero 2 (Informativo)	0.00	0.00	0.00	0.00	0.00	0.00	0.00
A. Instrumento Bono Cupón Cero 1	0.00	0.00	0.00	0.00	0.00	0.00	0.00
B. Instrumento Bono Cupón Cero 2	0.00	0.00	0.00	0.00	0.00	0.00	0.00
C. Instrumento Bono Cupón Cero XX	0.00	0.00	0.00	0.00	0.00	0.00	0.00

Obligaciones a Corto Plazo (k)	Monto Contratado (l)	Plazo Pactado (m)	Tasa de Interés (n)	Comisiones y Costos Relacionados (o)	Tasa Efectiva (p)
6. Obligaciones a Corto Plazo (Informativo)	0.00		0.00%	0.00	0.00%
A. Crédito 1	0.00		0.00%	0.00	0.00%
B. Crédito 2	0.00		0.00%	0.00	0.00%
C. Crédito XX	0.00		0.00%	0.00	0.00%



 RAUL PECINA VILLAREAL
 Presidente Municipal


 ARICELA TREVINO RINCON
 Tesorero Municipal


 DIEGO ARMANDO LUJON BARRIENTOS
 Contralor Municipal


 ILDA PATRICIA JUAREZ MEZA
 Síndico de Mayoría



 JOSE MIGUEL VIERA MEDINA
 Primer Regidor


 VIOLETA JOSEFINA PINALES SANCHEZ
 Síndico de Vigilancia

MUNICIPIO DE JIMENEZ, COAHUILA				
Balance Presupuestario - LDF				
Del 01 de enero al 30 de septiembre de 2020 (b)				
(PESOS)				
Concepto (c)	Estimado/ Aprobado (d)	Devengado	Recaudado/ Pagado	
A. Ingresos Totales (A = A1+A2+A3)	0.00	1,085,255.28	1,085,255.28	
A1. Ingresos de Libre Disposición	0.00	1,085,255.28	1,085,255.28	
A2. Transferencias Federales Etiquetadas	0.00	0.00	0.00	
A3. Financiamiento Neto	0.00	0.00	0.00	
B. Egresos Presupuestarios¹ (B = B1+B2)	38,475,747.27	37,133,680.87	37,112,839.87	
B1. Gasto No Etiquetado (sin incluir Amortización de la Deuda Pública)	25,271,053.39	24,489,245.82	24,468,404.82	
B2. Gasto Etiquetado (sin incluir Amortización de la Deuda Pública)	13,204,693.88	12,644,435.05	12,644,435.05	
C. Remanentes del Ejercicio Anterior (C = C1 + C2)	0.00	0.00	0.00	
C1. Remanentes de Ingresos de Libre Disposición aplicados en el periodo	0.00	0.00	0.00	
C2. Remanentes de Transferencias Federales Etiquetadas aplicados en el periodo.	0.00	0.00	0.00	
I. Balance Presupuestario (I = A - B + C)	-38,475,747.27	-36,048,425.59	-36,027,584.59	
II. Balance Presupuestario sin Financiamiento Neto (II = I - A3)	-38,475,747.27	-36,048,425.59	-36,027,584.59	
III. Balance Presupuestario sin Financiamiento Neto y sin Remanentes del Ejercicio Anterior (III= II - C)	-38,475,747.27	-36,048,425.59	-36,027,584.59	
E. Intereses, Comisiones y Gastos de la Deuda (E = E1+E2)				
E1. Intereses, Comisiones y Gastos de la Deuda con Gasto No Etiquetado	0.00	0.00	0.00	
E2. Intereses, Comisiones y Gastos de la Deuda con Gasto Etiquetado	0.00	0.00	0.00	
IV. Balance Primario (IV = III + E)	-38,475,747.27	-36,048,425.59	-36,027,584.59	
Concepto	Estimado/ Aprobado	Devengado	Pagado	Recaudado/

Concepto	Estimado/ Aprobado	Devengado	Pagado
F. Financiamiento (F = F1 + F2)	0.00	0.00	0.00
F1. Financiamiento con Fuente de Pago de Ingresos de Libre Disposición	0.00	0.00	0.00
F2. Financiamiento con Fuente de Pago de Transferencias Federales Etiquetadas	0.00	0.00	0.00
G. Amortización de la Deuda (G = G1 + G2)	0.00	0.00	0.00
G1. Amortización de la Deuda Pública con Gasto No Etiquetado	0.00	0.00	0.00
G2. Amortización de la Deuda Pública con Gasto Etiquetado	0.00	0.00	0.00
A3. Financiamiento Neto (A3 = F - G)	0.00	0.00	0.00
Concepto	Estimado/ Aprobado	Devengado	Recaudado/ Pagado
A1. Ingresos de Libre Disposición	0.00	1,085,255.28	1,085,255.28
A3.1 Financiamiento Neto con Fuente de Pago de Ingresos de Libre Disposición (A3.1 = F1 - G1)	0.00	0.00	0.00
F1. Financiamiento con Fuente de Pago de Ingresos de Libre Disposición	0.00	0.00	0.00
G1. Amortización de la Deuda Pública con Gasto No Etiquetado	0.00	0.00	0.00
B1. Gasto No Etiquetado (sin incluir Amortización de la Deuda Pública)	25,271,053.39	24,489,245.82	24,468,404.82
C1. Remanentes de Ingresos de Libre Disposición aplicados en el periodo	0.00	0.00	0.00
V. Balance Presupuestario de Recursos Disponibles (V = A1 + A3.1 - B1 + C1)	-25,271,053.39	-23,403,990.54	-23,383,149.54
VI. Balance Presupuestario de Recursos Disponibles sin Financiamiento Neto (VI = V - A3.1)	-25,271,053.39	-23,403,990.54	-23,383,149.54
Concepto	Estimado/ Aprobado	Devengado	Recaudado/ Pagado
A2. Transferencias Federales Etiquetadas	0.00	0.00	0.00
A3.2 Financiamiento Neto con Fuente de Pago de Transferencias Federales Etiquetadas (A3.2 = F2 - G2)	0.00	0.00	0.00

F2. Financiamiento con Fuente de Pago de Transferencias Federales Etiquetadas	0.00	0.00	0.00
G2. Amortización de la Deuda Pública con Gasto Etiquetado	0.00	0.00	0.00
B2. Gasto Etiquetado (sin incluir Amortización de la Deuda Pública)	13,204,693.88	12,644,435.05	12,644,435.05
C2. Remanentes de Transferencias Federales Etiquetadas aplicados en el periodo	0.00	0.00	0.00
VII. Balance Presupuestario de Recursos Etiquetados (VII = A2 + A3.2 - B2 + C2)	-13,204,693.88	-12,644,435.05	-12,644,435.05
VIII. Balance Presupuestario de Recursos Etiquetados sin Financiamiento Neto (VIII = VII - A3.2)	-13,204,693.88	-12,644,435.05	-12,644,435.05


RAUL PECINA VILLAREAL
 Presidente Municipal


ARICEIA TREVINO RINCON
 Tesorero Municipal


DIEGO ARMANDO LIMON BARRIENTOS
 Contralor Municipal


ILDA PATRICIA JUAREZ MEZA
 Sindico de Mayoria


JOSE MIGUEL VIERA MEDINA
 Primer Regidor

VIOLETA JOSEFINA PINALES SANCHEZ
 Sindico de vigilancia

c1) Fondo para Entidades Federativas y Municipios Productores de Hidrocarburos	0.00	0.00	0.00	0.00	0.00	0.00
c2) Fondo Minero	0.00	0.00	0.00	0.00	0.00	0.00
D. Transferencias, Asignaciones, Subsidios y Subvenciones, y Pensiones y Jubilaciones	0.00	0.00	0.00	0.00	0.00	0.00
E. Otras Transferencias Federales Etiquetadas	0.00	0.00	0.00	0.00	0.00	0.00
II. Total de Transferencias Federales Etiquetadas (II = A + B + C + D + E)	0.00	0.00	0.00	0.00	0.00	0.00
III. Ingresos Derivados de Financiamientos (III = A)	0.00	0.00	0.00	0.00	0.00	0.00
A. Ingresos Derivados de Financiamientos	0.00	0.00	0.00	0.00	0.00	0.00
IV. Total de Ingresos (IV = I + II + III)	3,286,777.61	4,833,238.61	8,120,016.22	3,816,568.87	3,816,568.87	829,791.26
Datos Informativos						
1. Ingresos Derivados de Financiamientos con Fuente de Pago de Ingresos de Libre Disposición	0.00	0.00	0.00	0.00	0.00	0.00
2. Ingresos Derivados de Financiamientos con Fuente de Pago de Transferencias Federales Etiquetadas	0.00	0.00	0.00	0.00	0.00	0.00
3. Ingresos Derivados de Financiamientos (3 = 1 + 2)	0.00	0.00	0.00	0.00	0.00	0.00



RAUL PECINA VILLAREAL
Presidente Municipal



ARICELA TREVINO RINCON
Tesorero Municipal



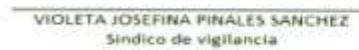
DIEGO ARMANDO NIMON BARRIENTOS
Contralor Municipal



ILDA PATRICIA JUAREZ MEZA
Síndico de Mayoría



JOSE MIGUEL VIERA MEDINA
Primer Regidor



VIOLETA JOSEFINA PINALES SANCHEZ
Síndico de Vigilancia

F. Inversión Pública (F=f1+f2+f3)	6,634,511.28	862,018.71	7,496,529.99	7,306,937.46	7,306,937.46	189,562.53
f1) Obra Pública en Bienes de Dominio Público	0.00	1,388,054.40	1,388,054.40	1,296,900.15	1,296,900.15	91,154.25
f2) Obra Pública en Bienes Propios	6,366,511.28	-258,035.69	6,108,475.59	6,010,037.31	6,010,037.31	98,438.28
f3) Proyectos Productivos y Acciones de Fomento	468,000.00	-468,000.00	0.00	0.00	0.00	0.00
G. Inversiones Financieras y Otras Provisiones (G=g1+g2+g3+g4+g5+g6+g7)	0.00	0.00	0.00	0.00	0.00	0.00
g1) Inversiones Para el Fomento de Actividades Productivas	0.00	0.00	0.00	0.00	0.00	0.00
g2) Acciones y Participaciones de Capital	0.00	0.00	0.00	0.00	0.00	0.00
g3) Compra de Títulos y Valores	0.00	0.00	0.00	0.00	0.00	0.00
g4) Concesión de Préstamos	0.00	0.00	0.00	0.00	0.00	0.00
g5) Inversiones en Fideicomisos, Mandatos y Otros Análogos	0.00	0.00	0.00	0.00	0.00	0.00
Fideicomiso de Desastres Naturales (Informativo)	0.00	0.00	0.00	0.00	0.00	0.00
g6) Otras Inversiones Financieras	0.00	0.00	0.00	0.00	0.00	0.00
g7) Provisiones para Contingencias y Otras Erogaciones Especiales	0.00	0.00	0.00	0.00	0.00	0.00
H. Participaciones y Aportaciones (H=h1+h2+h3)	0.00	0.00	0.00	0.00	0.00	0.00
h1) Participaciones	0.00	0.00	0.00	0.00	0.00	0.00
h2) Aportaciones	0.00	0.00	0.00	0.00	0.00	0.00
h3) Convenios	0.00	0.00	0.00	0.00	0.00	0.00
I. Deuda Pública (I=i1+i2+i3+i4+i5+i6+i7)	0.00	0.00	0.00	0.00	0.00	0.00
i1) Amortización de la Deuda Pública	0.00	0.00	0.00	0.00	0.00	0.00
i2) Intereses de la Deuda Pública	0.00	0.00	0.00	0.00	0.00	0.00
i3) Comisiones de la Deuda Pública	0.00	0.00	0.00	0.00	0.00	0.00
i4) Gastos de la Deuda Pública	0.00	0.00	0.00	0.00	0.00	0.00
i5) Costo por Coberturas	0.00	0.00	0.00	0.00	0.00	0.00
i6) Apoyos Financieros	0.00	0.00	0.00	0.00	0.00	0.00
i7) Aduelos de Ejercicios Fiscales Anteriores (ADEFAS)	0.00	0.00	0.00	0.00	0.00	0.00
III. Total de Egresos (III = I + II)	38,475,747.27	5,954,924.90	44,430,672.17	37,133,880.87	37,112,839.87	7,296,991.30


 RAUL PECINA VILLAREAL
 Presidente Municipal


 ARCELA TREVINO RINCON
 Tesorero Municipal


 DIEGO ARMANDO RINCON BARRIENTOS
 Contralor Municipal


 ILDA PATRICIA JUAREZ MEZA
 Sindico de Mayoria


 JOSE MIGUEL VIERA MEDINA
 Primer Regidor

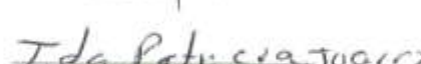
VIOLETA JOSEFINA PINALES SANCHEZ
 Sindico de Vigilancia

MUNICIPIO DE JIMENEZ, COAHUILA						
Estado Analítico del Ejercicio del Presupuesto de Egresos Detallado - LDF						
Clasificación Administrativa						
Del 01 de enero al 30 de septiembre de 2020 (b)						
(PESOS)						
Concepto (a)	Egresos					Subejercicio (k)
	Aprobado (j)	Ampliaciones/ (Reducciones)	Modificado	Devengado	Pagado	
I. Gasto No Etiquetado (I=A+B+C+D+E+F+G+H)	25,271,853.29	4,525,970.75	29,797,824.14	24,489,245.82	24,468,404.82	8,307,778.32
PRESIDENCIA	5,693,063.40	1,014,082.57	6,697,166.02	5,418,366.08	5,418,366.08	1,278,799.94
CABILDO	3,320,335.20	-1,382,005.89	1,938,329.32	1,824,281.44	1,824,281.44	114,067.88
CONTRALORIA MUNICIPAL	258,109.70	134,400.44	392,500.14	340,542.92	340,542.92	46,057.22
PROMOCION MUNICIPAL	0.00	0.00	0.00	0.00	0.00	0.00
SEGURIDAD PUBLICA	20,800.00	2,103,526.84	2,124,326.84	2,059,851.32	2,034,810.32	68,675.52
SERVICIOS ADMINISTRATIVOS	0.00	320,509.80	320,509.80	339,328.60	339,328.60	-18,418.70
DESARROLLO URBANO	0.00	0.00	0.00	0.00	0.00	0.00
ECOLOGIA	1,812,813.96	-1,047,435.72	765,378.25	261,172.72	261,172.72	504,005.54
OBRAS PUBLICAS	4,588,896.30	2,004,704.09	6,593,600.39	5,505,497.84	5,505,497.84	1,087,902.55
DESARROLLO RURAL	0.00	0.00	0.00	0.00	0.00	0.00
SERVICIOS PUBLICOS	0.00	213,366.15	213,366.15	225,917.10	225,917.10	-12,550.95
SECRETARIA DEL AYUNTAMIENTO	2,428,243.10	610,274.78	3,038,517.88	2,474,748.74	2,474,748.74	563,768.14
DESARROLLO SOCIAL	1,091,496.10	-667,596.98	523,899.12	57,951.50	57,951.50	465,947.62
TESORERIA	2,379,203.99	877,421.31	3,256,625.29	2,421,815.59	2,421,815.59	834,806.70
SERVICIOS CONCESIONADOS	0.00	0.00	0.00	0.00	0.00	0.00
GASTOS GENERALES	3,066,566.21	128,021.10	3,194,587.31	2,815,536.10	2,815,536.10	379,049.21
DEUDA PUBLICA	0.00	0.00	0.00	0.00	0.00	0.00
PENSIONADOS Y JUBILADOS	0.00	0.00	0.00	0.00	0.00	0.00
RELACIONES EXTERIORES	0.00	0.00	0.00	0.00	0.00	0.00
DESARROLLO AMBIENTAL	0.00	0.00	0.00	0.00	0.00	0.00
CATASTRO	0.00	0.00	0.00	0.00	0.00	0.00
D.I.F. MUNICIPAL	0.00	0.00	0.00	0.00	0.00	0.00
FONDOS	621,905.37	-416,777.63	205,127.74	0.00	0.00	205,127.74
FOMENTO AGROPECUARIO	0.00	292,214.78	292,214.78	498,381.79	498,381.79	-206,167.01
FOMENTO DEPORTIVO	0.00	0.00	0.00	0.00	0.00	0.00
DIRECCIONES	0.00	240,175.00	240,175.00	244,471.08	244,471.08	-4,296.08
II. Gasto Etiquetado (II=A+B+C+D+E+F+G+H)	13,204,693.89	1,428,954.19	14,633,648.03	12,644,435.05	12,644,435.05	1,989,212.98
PRESIDENCIA	2,525,564.03	-285,354.01	2,240,210.02	1,398,006.72	1,398,006.72	842,203.30
CABILDO	0.00	0.00	0.00	0.00	0.00	0.00
CONTRALORIA MUNICIPAL	0.00	0.00	0.00	0.00	0.00	0.00
PROMOCION MUNICIPAL	0.00	0.00	0.00	0.00	0.00	0.00
SEGURIDAD PUBLICA	3,568,098.57	611,352.87	4,189,451.44	3,213,537.82	3,213,537.82	965,913.62
SERVICIOS ADMINISTRATIVOS	0.00	0.00	0.00	0.00	0.00	0.00
DESARROLLO URBANO	0.00	0.00	0.00	0.00	0.00	0.00
ECOLOGIA	0.00	0.00	0.00	0.00	0.00	0.00
OBRAS PUBLICAS	0.00	8,010,037.31	8,010,037.31	8,010,037.31	8,010,037.31	0.00
DESARROLLO RURAL	0.00	0.00	0.00	0.00	0.00	0.00
SERVICIOS PUBLICOS	0.00	0.00	0.00	0.00	0.00	0.00
SECRETARIA DEL AYUNTAMIENTO	0.00	0.00	0.00	0.00	0.00	0.00
DESARROLLO SOCIAL	6,834,511.28	-5,348,018.60	1,486,492.68	1,296,900.15	1,296,900.15	189,592.53
TESORERIA	0.00	1,220.00	1,220.00	366.48	366.48	863.52
SERVICIOS CONCESIONADOS	0.00	0.00	0.00	0.00	0.00	0.00
GASTOS GENERALES	286,520.00	357,216.58	643,736.58	643,098.57	643,098.57	640.01
DEUDA PUBLICA	0.00	0.00	0.00	0.00	0.00	0.00
PENSIONADOS Y JUBILADOS	0.00	0.00	0.00	0.00	0.00	0.00
RELACIONES EXTERIORES	0.00	0.00	0.00	0.00	0.00	0.00
DESARROLLO AMBIENTAL	0.00	0.00	0.00	0.00	0.00	0.00
CATASTRO	0.00	0.00	0.00	0.00	0.00	0.00
D.I.F. MUNICIPAL	0.00	0.00	0.00	0.00	0.00	0.00
FONDOS	0.00	0.00	0.00	0.00	0.00	0.00
FOMENTO AGROPECUARIO	0.00	82,600.00	82,600.00	82,500.00	82,500.00	0.00
FOMENTO DEPORTIVO	0.00	0.00	0.00	0.00	0.00	0.00
DIRECCIONES	0.00	0.00	0.00	0.00	0.00	0.00
III. Total de Egresos (III = I + II)	38,475,747.27	8,954,924.90	44,430,672.17	37,133,680.87	37,112,839.87	7,296,991.30


 RAUL PECINA VILLAREAL
 Presidente Municipal


 ARICELA TREVINO RINCON
 Tesorero Municipal


 DIEGO ARMANCO LIMÓN BARRIENTOS
 Contador Municipal



 ILDA PATRICIA JUÁREZ MEZA
 Sindico de Mayoría


 JOSE MIGUEL VIERA MEDINA
 Primer Regidor


 VIOLETA JOSEFINA PINALES SANCHEZ
 Sindico de Vigilancia

MUNICIPIO DE JIMENEZ, COAHUILA						
Estado Analítico del Ejercicio del Presupuesto de Egresos Detallado - LDF						
Clasificación de Servicios Personales por Categoría						
Del 01 de enero al 30 de septiembre de 2020 (b)						
(PESOS)						
Concepto (c)	Egresos					Subejercicio (e)
	Aprobado (d)	Ampliaciones/ (Reducciones)	Modificado	Devengado	Pagado	
I. Gasto No Etiquetado (I=A+B+C+D+E+F)	0.00	0.00	0.00	0.00	0.00	0.00
A. Personal Administrativo y de Servicio Público	15,666,710.06	-372,897.46	15,294,012.60	12,870,948.54	12,850,107.54	2,423,064.06
B. Magisterio	0.00	0.00	0.00	0.00	0.00	0.00
C. Servicios de Salud (C=c1+c2)	0.00	0.00	0.00	0.00	0.00	0.00
c1) Personal Administrativo	0.00	0.00	0.00	0.00	0.00	0.00
c2) Personal Médico, Paramédico y afín	0.00	0.00	0.00	0.00	0.00	0.00
D. Seguridad Pública	0.00	0.00	0.00	0.00	0.00	0.00
E. Gastos asociados a la implementación de nuevas leyes federales o reformas a las mismas (E = e1 + e2)	0.00	0.00	0.00	0.00	0.00	0.00
e1) Nombre del Programa o Ley 1	0.00	0.00	0.00	0.00	0.00	0.00
e2) Nombre del Programa o Ley 2	0.00	0.00	0.00	0.00	0.00	0.00
F. Sentencias laborales definitivas	0.00	0.00	0.00	0.00	0.00	0.00
II. Gasto Etiquetado (II=A+B+C+D+E+F)	0.00	0.00	0.00	0.00	0.00	0.00
A. Personal Administrativo y de Servicio Público	1,930,706.57	521,759.23	2,452,465.80	2,422,545.00	2,422,545.00	29,920.80
B. Magisterio	0.00	0.00	0.00	0.00	0.00	0.00
C. Servicios de Salud (C=c1+c2)	0.00	0.00	0.00	0.00	0.00	0.00
c1) Personal Administrativo	0.00	0.00	0.00	0.00	0.00	0.00
c2) Personal Médico, Paramédico y afín	0.00	0.00	0.00	0.00	0.00	0.00
D. Seguridad Pública	0.00	0.00	0.00	0.00	0.00	0.00
E. Gastos asociados a la implementación de nuevas leyes federales o reformas a las mismas (E = e1 + e2)	0.00	0.00	0.00	0.00	0.00	0.00
e1) Nombre del Programa o Ley 1	0.00	0.00	0.00	0.00	0.00	0.00
e2) Nombre del Programa o Ley 2	0.00	0.00	0.00	0.00	0.00	0.00
F. Sentencias laborales definitivas	0.00	0.00	0.00	0.00	0.00	0.00
III. Total del Gasto en Servicios Personales (III = I + II)	0.00	0.00	0.00	0.00	0.00	0.00


 RAUL PECINA VILLAREAL
 Presidente Municipal


 ARICLA TRIVIÑO RINCON
 Tesorera Municipal


 DIEGO ARMANDO LIMON BARRIENTOS
 Contralor Municipal


 ILDA PATRICIA JUAREZ MEZA
 Sindico de Mayoría


 JOSÉ MIGUEL VIERA MEDINA
 Primer Regidor


 VIOLETA JOSEFINA PINALES SANCHEZ
 Sindico de Vigilancia



CONFIRMACIÓN DE SALDOS DE CUENTAS DE CHEQUES

FECHA DE OPERACIÓN: 26/10/2020

HORA: 14:42

SUCURSAL: 1355 ACUÑA

MUNICIPIO DE JIMENEZ COAHUILA

SUCURSAL: 1355 ACUÑA


Muy Señores nuestros:

Los saldos que muestran nuestros Registros en las fechas indicadas, son las siguientes:

Cuentas Acreedoras	Cuenta Número	Moneda	Saldos al: 30/09/2020
Cuenta de Cheques	1026160400	PESOS	1,347,197.40

Atentamente.

BANCO MERCANTIL DEL NORTE, S.A.
INSTITUCION DE BANCA MULTIPLE
GRUPO FINANCIERO BANORTE



 FIRMA FUNCIONARIO AUTORIZADO

 FIRMA FUNCIONARIO AUTORIZADO



 FIRMA DE CONFORMIDAD DEL CLIENTE



CONFIRMACIÓN DE SALDOS DE CUENTAS DE CHEQUES

FECHA DE OPERACIÓN: 26/10/2020

HORA: 14:43

SUCURSAL: 1355 ACUÑA

MUNICIPIO DE JIMENEZ COAHUILA

SUCURSAL: 1355 ACUÑA

Muy Señores nuestros:

Los saldos que muestran nuestros Registros en las fechas indicadas, son las siguientes:

Cuentas Acreedoras	Cuenta Número	Moneda	Saldos al: 30/09/2020
Cuenta de Cheques	1077914669	PESOS	199.961 11

Atentamente:

BANCO MERCANTIL DEL NORTE, S.A.
INSTITUCION DE BANCA MULTIPLE
GRUPO FINANCIERO BANORTE

FIRMA FUNCIONARIO AUTORIZADO

FIRMA FUNCIONARIO AUTORIZADO

FIRMA DE CONFORMIDAD DEL CLIENTE



CONFIRMACIÓN DE SALDOS DE CUENTAS DE CHEQUES

FECHA DE OPERACIÓN: 26/10/2020

HORA: 14:44

SUCURSAL: 1355 ACUÑA

MUNICIPIO DE JIMENEZ COAHUILA

SUCURSAL: 1355 ACUÑA

Muy Señores nuestros:

Los saldos que muestran nuestros Registros en las fechas indicadas, son las siguientes:

Cuentas Acreedoras	Cuenta Número	Moneda	Saldos al: 30/09/2020
Cuenta de Cheques	1077914650	PESOS	857,342.48

Atentamente,

BANCO MERCANTIL DEL NORTE, S.A.
INSTITUCION DE BANCA MULTIPLE
GRUPO FINANCIERO BANORTE



FIRMA FUNCIONARIO AUTORIZADO

FIRMA FUNCIONARIO AUTORIZADO



FIRMA DE CONFORMIDAD DEL CLIENTE



CONFIRMACIÓN DE SALDOS DE CUENTAS DE CHEQUES

FECHA DE OPERACIÓN: 26/10/2020

HORA: 14:44

SUCURSAL: 1355 ACUÑA

MUNICIPIO DE JIMENEZ COAHUILA

SUCURSAL: 1355 ACUÑA


Muy Señores nuestros:

Los saldos que muestran nuestros Registros en las fechas indicadas, son las siguientes:

Cuentas Acreedoras	Cuenta Número	Moneda	Saldos al: 30/09/2020
Cuenta de Cheques	0212545924	PESOS	2,647,323.33

Atentamente.

BANCO MERCANTIL DEL NORTE, S.A.
INSTITUCION DE BANCA MULTIPLE
GRUPO FINANCIERO BANORTE



FIRMA FUNCIONARIO AUTORIZADO


FIRMA FUNCIONARIO AUTORIZADO



FIRMA DE CONFORMIDAD DEL CLIENTE

Presidencia Municipal de Jimenez
 Conciliacion Bancaria
 Banorte 1077914650 INFRAESTRUCTURA SOCIAL
 Del 01 al 30 de Septiembre del 2020


Saldo en Bancos al 30 de Septiembre del 2020		857,342.48
Mas:		
Cargos no correspondidos por el banco (Depositos en transito)		5,618.78
Ingreso del dia 8 de junio	5,618.78	
Mas:		
Cargos del Banco no correspondidos por nosotros		130,649.73
Traspaso del dia 27 de Abril	130,649.73	
Menos:		
Abonos no correspondidos por el Banco (Cheques en transito)		0.00
Menos:		
Abonos del Banco no correspondidos por nosotros (Depositos no contabilizados)		810.19
Apertura cuenta	1.00	
Liquidacion Intereses Feb a Jun 2020	621.79	
Liquidacion Intereses Julio 2020	64.53	
Liquidacion intereses Ago 2020	90.40	
Liquidacion intereses Sep 2020	32.47	
Saldo conciliado		992,800.80
Saldo según auxiliares		992,800.80
Diferencia		<u><u>0.00</u></u>



 Elabó



 Revisó



 Autoriza



ESTADO DE CUENTA / ENLACE GLOBAL PM C/INTERESES

FONDO DE INFRAESTRUCTURA SOCIAL MPML 2020
 MUNICIPIO DE JIMENEZ COAHUILA
 CALLE HIDALGO 100
 CENTRO
 JIMENEZ COAH. C.P. 26400
 SUCURSAL: 1355 ACUÑA
 TIPO DE ENVÍO: CORREO



NO. DE CUENTE: 35682941
 RFC: MCB50101429


DATOS DE SUCURSAL:
 PLAZA:
 DIRECCIÓN: LOPEZ MATEOS X R. SUAREZ Y AZULES 1152 BENITO JUAREZ
 TELÉFONO: 7725658

INFORMACIÓN DEL PERÍODO	
Período	Del 01/Septiembre/2020 al 30/Septiembre/2020
Fecha de corte	30/Septiembre/2020
Moneda	PESOS

RESUMEN INTEGRAL				
Producto	No. de Cuenta	CLABE	Saldo anterior	Saldo al corte
ENLACE GLOBAL PM C/INTERESES	1077914650	072 062 010/79146507	\$857,631.91	\$857,342.48
TOTAL			\$857,631.91	\$857,342.48

DETALLE	ENLACE GLOBAL PM C/INT. ▼
Resumen del periodo	
Saldo inicial del periodo	\$ 857,631.91
+ Total de depósitos	\$ 856,701.30
- Total de retiros	\$ 857,000.00
+ Intereses Netos Ganados	\$ 32.47
- Total de comisiones Cobradas / Pagadas	\$ 20.00
- IVA sobre comisiones (16%)	\$ 3.20
- Intereses Cobrados / Pagados	\$ 0.00
Saldo actual	\$ 857,342.48
Saldo disponible al día*	\$ 857,342.48
Saldo Promedio	
Saldo promedio mínimo	\$ 10,000.00
En el Periodo 01 Sep al 30 Sep:	\$ 177,104.17
Días que comprende el periodo	30
Intereses devengados	
Tasa Bruta Anual	0.22%
Interés Tasa Bruta Anual	\$ 32.47
Retención de ISR	\$ 0.00
INTERESES NETOS GANADOS	\$ 32.47
Saldo no disponible al día	
Depósitos de Cheques S.B.C.	\$0.00
Ret. Garantía Líquida	\$0.00
Comisiones pendientes de aplicar	\$0.00
Compras no aplicadas	\$0.00
TOTAL	\$0.00
Resumen de comisiones	
Cheques girados	0
Cheques girados sin comisión	0
Cheques girados con comisión	0
Importe de la comisión	\$ 0.00
Por cheques devueltos	\$ 0.00
Otras comisiones	\$ 20.00

ENLACE GLOBAL PM C/INTERESES
 (Saldo inicial de \$857,631.91)



DEPOSITOS	\$856,701.30
RETIROS	\$857,000.00
COMISIONES	\$20.00
OTROS CARGOS	\$3.20
SALDO FINAL	\$857,342.48

DETALLE DE MOVIMIENTOS (PESOS) ▼				
Enlace Global Pm C/Intereses				
FECHA	DESCRIPCIÓN / ESTABLECIMIENTO	MONTO DEL DEPOSITO	MONTO DEL RETIRO	SALDO
31-Ago-20	SALDO ANTERIOR			857,631.91

Línea Directa para su empresa:
 Ciudad de México: (55) 5140 5640 | Monterrey: (81) 8156 9640 | Guadalajara: (33) 3669 9040 | Resto del país: 800 - DIRECTA (3473282) | Visita nuestra página: www.banorte.com

Banco Mercantil del Norte S.A. Institución de Banca Múltiple Grupo Financiero Banorte, de Fideicomiso con: BBVA Colombia Financiera C.P. 44330, Monterrey y Nuevo León, S.C. (BBVA) 02/09/27

**Presidencia Municipal de Jimenez
TESORERIA MUNICIPAL
AUXILIAR DE CUENTAS POR MOVIMIENTO**

Del 1 de Septiembre del 2020 al 30 de Septiembre del 2020


Colectiva: C60075 BANORTE 1077914650 INFRAESTRUCTURA SOCIAL 2020
Cuenta: 1112105 Banco Moneda Nacional - Cuentas Bancarias

Saldo Inicial: \$963,122.70
Saldo Final: \$992,800.80


Fecha	Tipo Falza	Número Falza	Documento	Número Cheque	Beneficiario	Descripción	Cargo	Abono
01/09/2020	EGRESO	723	701	1	OSCAR REYES RODRIGUEZ	ANTICIPO DE LA FACTURA A1976 POR CONCEPTO REHABILITACION DE LINEAS DE CONDUCCION DE AGUA EJIDO EL OREGANO (CARGO DE LA CTA BANORTE 1077914650 INFRAESTRUCTURA SOCIAL 2020) - BANORTE 1077914650 INFRAESTRUCTURA SOCIAL 2020	0.00	350,000.00
01/09/2020	EGRESO	729	717	1	OSCAR REYES RODRIGUEZ	PAGO TOTAL DE LA FACTURA A1910 POR CONCEPTO DE REHABILITACION DE VALDADES CON CONCRETO HIDRAULICO EN LA COMUNIDAD DE SAN CARLOS EN LA CALLE 7 (CARGO DE LA CTA BANORTE 1077914650 INFRAESTRUCTURA SOCIAL 2020) - BANORTE 1077914650 INFRAESTRUCTURA SOCIAL 2020	0.00	190,000.00
15/09/2020	EGRESO	769	766	1	OSCAR REYES RODRIGUEZ	ANTICIPO DE LA FACTURA A 2004 POR CONCEPTO DE REHABILITACION DE LINEAS DE CONDUCCION DE AGUA EJIDO EL OREGANO (CARGO DE LA CTA BANORTE 1077914650 INFRAESTRUCTURA SOCIAL 2020) - BANORTE 1077914650 INFRAESTRUCTURA SOCIAL 2020	0.00	170,000.00
15/09/2020	EGRESO	790	769	1	OSCAR REYES RODRIGUEZ	PAGO TOTAL DE LA FACTURA A1976 REHABILITACION DE LINEAS DE CONDUCCION DE AGUA EJIDO EL OREGANO (CARGO DE LA CTA BANORTE 1077914650 INFRAESTRUCTURA SOCIAL 2020) - BANORTE 1077914650 INFRAESTRUCTURA SOCIAL 2020	0.00	147,000.00
15/09/2020	DIARIO	7601	1221		BANORTE 1077914650 INFRAESTRUCTURA SOCIAL 2020	COMISIONES BANCARIAS De la aplicat número: 4231 - BANORTE 1077914650	0.00	23.20
30/09/2020	INGRESO	6504	6504		BANORTE 1077914650 INFRAESTRUCTURA SOCIAL 2020	HOLZA DE RECIBO DE INGRESOS DEL RECIBO INFHA 9 # REGISTRO INFRAESTRUCTURA SOCIAL MUNICIPAL SEPTIEMBRE 2020 De la aplicat número: 6504 - BANORTE 1077914650 INFRAESTRUCTURA SOCIAL 2020	856,701.30	0.00
TOTAL GENERAL:							\$856,701.30	\$857,033.20

Presidencia Municipal de Jimenez
Conciliacion Bancaria
Banorte 1077914650 INFRAESTRUCTURA SOCIAL
Del 01 al 31 de Agosto del 2020

Saldo en Bancos al 31 de Agosto del 2020	857,631.91
Mas:	
Cargos no correspondidos por el banco (Depositos en transito)	5,618.78
Ingreso del dia 8 de junio	5,618.78
Mas:	
Cargos del Banco no correspondidos por nosotros	130,649.73
Traspaso del dia 27 de Abril	130,649.73
Menos:	
Abonos no correspondidos por el Banco (Cheques en transito)	0.00
Menos:	
Abonos del Banco no correspondidos por nosotros (Depositos no contabilizados)	777.72
Apertura cuenta	1.00
Liquidacion Intereses Feb a Jun 2020	621.79
Liquidacion Intereses Julio 2020	64.53
Liquidacion intereses Ago 2020	90.40
Saldo conciliado	993,122.70
Saldo según auxiliares	993,122.70
Diferencia	<u><u>0.00</u></u>



 Elaboró



 Revisó



 Autorizó



ESTADO DE CUENTA / ENLACE GLOBAL PM C/INTERESES

FONDO DE INFRAESTRUCTURA SOCIAL MPAL 2020
 MUNICIPIO DE JIMENEZ COAHUILA
 CALLE HIDALGO 100
 CENTRO
 JIMENEZ COAH. C.P. 26400
 SUCURSAL: 1355 ACURA
 TIPO DE ENVÍO: CORREO



NO. DE CLIENTE: 35682841
 RFC: MJC850101429

DADOS DE SUCURSAL:
 PLAZA:
 DIRECCIÓN: LOPEZ MATEOS X P. SUAREZ Y AQUILES 1152 BENITO JUAREZ
 TELEFONO: 7725658

INFORMACIÓN DEL PERIODO	
Periodo	Del 01/Agosto/2020 al 31/Agosto/2020
Fecha de corte	31/Agosto/2020
Moneda	PESOS

RESUMEN INTEGRAL				
Producto	No. de Cuenta	CLABE	Saldo anterior	Saldo al corte
ENLACE GLOBAL PM C/INTERESES	1077914650	072 062 01077914650 7	\$761,504.11	\$857,631.91
TOTAL			\$761,504.11	\$857,631.91

DETALLE	ENLACE GLOBAL PM C/INT. ▼
Resumen del periodo	
Saldo inicial del periodo	\$ 761,504.11
+ Total de depósitos	\$ 856,701.30
- Total de retiros	\$ 760,624.46
+ Intereses Netos Ganados	\$ 90.40
- Total de comisiones Cobradas / Pagadas	\$ 34.00
- IVA sobre comisiones (16%)	\$ 5.44
- Intereses Cobrados / Pagados	\$ 0.00
Saldo actual	\$ 857,631.91
Saldo disponible al día*	\$ 857,631.91


Saldo Promedio	
Saldo promedio mínimo	\$ 10,000.00
En el Periodo 01 Ago al 31 Ago:	\$ 374,948.30
Días que comprende el periodo	31

Intereses devengados	
Tasa Bruta Anual	0.28%
Interés Tasa Bruta Anual	\$ 90.40
Retención de ISR	\$ 0.00
INTERESES NETOS GANADOS	\$ 90.40

Saldo no disponible al día	
Depósitos de Cheques S.B.C.	\$ 0.00
Ret. Garantía Líquida	\$ 0.00
Comisiones pendientes de aplicar	\$ 0.00
Compras no aplicadas	\$ 0.00
TOTAL	\$ 0.00

Resumen de comisiones	
Cheques girados	0
Cheques girados sin comisión	0
Cheques girados con comisión	0
Importe de la comisión	\$ 0.00
Por cheques devueltos	\$ 0.00
Otras comisiones	\$ 34.00

ENLACE GLOBAL PM C/INTERESES
 (Saldo inicial de \$761,504.11)



DEPÓSITOS	\$ 856,701.30
RETIROS	\$ 760,624.46
COMISIONES	\$ 34.00
OTROS CARGOS	\$ 5.44
SALDO FINAL	\$ 857,631.91

DETALLE DE MOVIMIENTOS (PESOS) ▼				
Enlace Global Pm C/Intereses				
FECHA	DESCRIPCIÓN / ESTABLECIMIENTO	MONTO DEL DEPÓSITO	MONTO DEL RETIRO	SALDO
31-AUG-20	SALDO ANTERIOR			761,504.11

Línea Directa para su empresa:
 Ciudad de México: (55) 5140 5640 | Monterrey: (81) 8156 8640 | Guadalajara: (33) 3649 9040 | Resto del país: 800 - DIRECTA (3473282) | Visita nuestra página: www.banorte.com

Banco Mexicano del Trabajo S.A. Institución de Banca Múltiple Grupo Financiero Banorte, S.A. - Representada Por: 3000, Colonia Primavera C.P. 44000, Monterrey, Tamaulipas, México, RFC: B08019320421



DETALLE DE MOVIMIENTOS (PESOS) (CONTINUACIÓN) ▼				
Enlace Global PM C/Intereses				
FECHA	DESCRIPCIÓN / ESTABLECIMIENTO	MONTO DEL DEPÓSITO	MONTO DEL RETIRO	SALDO
05-AGO-20	COMPRA ORDEN DE PAGO SPEI 0000508 --REFERENCIA CTA/CLABE: 021062064241092173, BEM SPEI BCO021 BENEF: OSCAR REYES RODRIGUE (DATO NO VERIF POR ESTA INST), anticipo de factura a 1960 LVE BASTROD: 8846APR202009051041604201 RFC: REB072102506 IVA: 00000000000.00 HSBC HORA LIQ: 10:35:20		239,187.30	522,316.75
05-AGO-20	COMISION ORDEN DE PAGO SPEI REFERENCIA: 0009508		5.00	522,311.75
05-AGO-20	I.V.A. ORDEN DE PAGO SPEI REFERENCIA: 0009508		0.80	522,310.95
11-AGO-20	TRASPASO A CUENTA DE TERCEROS 0000001100 IVA: 00000000.00, A LA CUENTA: 0859946364 pago de factura AL R.F.C. PWC120105871		59,964.00	462,346.95
11-AGO-20	Comision a Internet 1108 Transferencias Tercero Banorte		3.00	462,343.95
11-AGO-20	IVA Com a Internet 1108 Transferencias Tercero Banorte		0.48	462,343.47
11-AGO-20	TRASPASO A CUENTA DE TERCEROS 0000011001 IVA: 00000000.00, A LA CUENTA: 0146661219 pago de factura AL R.F.C. MEO9108156R9		55,026.00	407,317.47
11-AGO-20	Comision a Internet 11081 Transferencias Tercero Banorte		3.00	407,314.47
11-AGO-20	IVA Com a Internet 11081 Transferencias Tercero Banorte		0.48	407,313.99
18-AGO-20	TRASPASO A CUENTA DE TERCEROS 0000001808 IVA: 00000000.00, A LA CUENTA: 0146661219 pago de factura AL R.F.C. MEO9108156R9		102,527.10	304,786.89
18-AGO-20	Comision a Internet 1808 Transferencias Tercero Banorte		3.00	304,783.89
18-AGO-20	IVA Com a Internet 1808 Transferencias Tercero Banorte		0.48	304,783.41
21-AGO-20	COMPRA ORDEN DE PAGO SPEI 0021083 --REFERENCIA CTA/CLABE: 062075113990051517, BEM SPEI BCO062 BENEF: K ELECTRICO FLOMA SA DE C (DATO NO VERIF POR ESTA INST), pago de factura CVE BASTROD: 8846APR202008211053542306 RFC: KEF160720031 IVA: 00000000000.00 AFIRME HORA LIQ: 15:59:49		33,640.00	271,143.41
21-AGO-20	COMISION ORDEN DE PAGO SPEI REFERENCIA: 0021083		5.00	271,138.41
21-AGO-20	I.V.A. ORDEN DE PAGO SPEI REFERENCIA: 0021083		0.80	271,137.61
21-AGO-20	COMPRA ORDEN DE PAGO SPEI 0021082 --REFERENCIA CTA/CLABE: 062075113990051517, BEM SPEI BCO062 BENEF: K ELECTRICO FLOMA SA DE C (DATO NO VERIF POR ESTA INST), pago de factura CVE BASTROD: 8846APR202008211053542306 RFC: KEF160720031 IVA: 00000000000.00 AFIRME HORA LIQ: 15:59:50		27,985.00	243,152.61
21-AGO-20	COMISION ORDEN DE PAGO SPEI REFERENCIA: 0021082		5.00	243,147.61
21-AGO-20	I.V.A. ORDEN DE PAGO SPEI REFERENCIA: 0021082		0.80	243,146.81
21-AGO-20	COMPRA ORDEN DE PAGO SPEI 0021081 --REFERENCIA CTA/CLABE: 062075113990051517, BEM SPEI BCO062 BENEF: K ELECTRICO FLOMA SA DE C (DATO NO VERIF POR ESTA INST), pago de factura CVE BASTROD: 8846APR202008211053542310 RFC: KEF160720031 IVA: 00000000000.00 AFIRME HORA LIQ: 15:59:50		38,295.00	203,851.81
21-AGO-20	COMISION ORDEN DE PAGO SPEI REFERENCIA: 0021081		5.00	203,846.81
21-AGO-20	I.V.A. ORDEN DE PAGO SPEI REFERENCIA: 0021081		0.80	203,846.01
25-AGO-20	COMPRA ORDEN DE PAGO SPEI 0002508 --REFERENCIA CTA/CLABE: 021062064241092173, BEM SPEI BCO021 BENEF: OSCAR REYES RODRIGUE (DATO NO VERIF POR ESTA INST), anticipo de factura A1976 CVE BASTROD: 8846APR202008251055512502 RFC: REB072102506 IVA: 00000000000.00 HSBC HORA LIQ: 14:14:13		203,000.00	846.01
25-AGO-20	COMISION ORDEN DE PAGO SPEI REFERENCIA: 0002508		5.00	841.01
25-AGO-20	I.V.A. ORDEN DE PAGO SPEI REFERENCIA: 0002508		0.80	840.21
31-AGO-20	DEPOSITO DE CUENTA DE TERCEROS 0000042712 DE LA CUENTA 1090811628 Pago de la solicitud 42712	856,701.30		857,541.51
31-AGO-20	LIQUINEL/TASA LIQ 2020-08-31		90.48	857,631.91

OTROS ▼	
Informe de Depósitos en efectivo (IDE) mayores a \$15,000 pesos	
Mes:	AGOSTO de 2020
Excedentes de depósitos	\$ 106,032.72
Tipo de Cambio	\$ 22,1168
Resumen por cliente del ejercicio 2020	
Monto de excedente de depósitos	\$ 1,163,139.54

*Los depósitos en efectivo presentados en el presente informe son aquellos que exceden la cantidad de \$15,000 (Quince mil pesos 00/100) de forma acumulada en todas las cuentas bajo titularidad del cliente dentro de un mes calendario.

MENSAJES IMPORTANTES

CAPITULO OCTAVO MESA DE DINERO Y FONDOS DE INVERSION, CAPITULO DECIMO NOMINA, CAPITULO DECIMO SEGUNDO CONEXION DIRECTA, CAPITULO DECIMO TERCERO DISPOSICIONES APLICABLES A TODOS LOS CAPITULOS DEL CONTRATO. NOTA: SE HACE REFERENCIA A LOS PRODUCTOS CONSIDERADOS EN LOS CAPITULOS DEL INDICE DEL PRESENTE CONTRATO.

Advertencia: Incumplir sus obligaciones le puede generar comisiones. El presente estado de cuenta no es un comprobante fiscal.

Línea Directa para su empresa:
 Ciudad de México: (55) 5140 5440 | Monterrey: (81) 81 56 9640 | Guadalajara: (33) 3601 9040 | Resto del país: 800 - DIRECTA (3472282) | Visita nuestra página: www.banorte.com

Banco Mexicano del Norte S.A. Institución de Banca Multiple Grupo Financiero Banorte, Av. Constitucion 700, 1000, Colonia Financiera, C.P. 06700, México, D.F. C.F. 001001211917

Presidencia Municipal de Jimenez
TESORERIA MUNICIPAL
AUXILIAR DE CUENTAS POR MOVIMIENTO
 Del 1 de Agosto del 2020 al 31 de Agosto del 2020


Colectivo: CB0075 BANDORTE 1077914650 INFRAESTRUCTURA SOCIAL 2020
 Cuentas: 1112105 Blancos Moneda Nacional - Cuentas Bancarias

Saldo Inicial: \$897,085.30
 Saldo Final: \$953,122.70

Fecha	Tipo Poliza	Número Poliza	Número Documento	Número Cheque	Beneficiario	Descripción	Carga	Abono
05/08/2020	EGRESO	637	635	1	OSCAR REYES RODRIGUEZ	ANTICIPO DE LA FACTURA A1969 POR PAVIMENTO CON CONCRETO HIDRAULICO EN CALLE 5 EN CONGREGACION SAN CARLOS (CARGO DE LA CTA BANDORTE 1077914650 INFRAESTRUCTURA SOCIAL 2020) - BANDORTE 1077914650 INFRAESTRUCTURA SOCIAL 2020	0.00	238,107.36
11/08/2020	EGRESO	647	625	1	MATERIALES ECONOMICOS DE PIEDRAS NEGRAS SA DE CV	COMPRA DE BLOCK (CARGO DE LA CTA BANDORTE 1077914650 INFRAESTRUCTURA SOCIAL 2020) - BANDORTE 1077914650 INFRAESTRUCTURA SOCIAL 2020	0.00	55,025.00
18/08/2020	EGRESO	664	642	1	MATERIALES ECONOMICOS DE PIEDRAS NEGRAS SA DE CV	COMPRA DE CEMENTO Y BLOCK (CARGO DE LA CTA BANDORTE 1077914650 INFRAESTRUCTURA SOCIAL 2020) - BANDORTE 1077914650 INFRAESTRUCTURA SOCIAL 2020	0.00	102,527.10
19/08/2020	EGRESO	681	660	1	PERIMETROS DE ACEIRO SA DE CV	COMPRA DE LAMINA (CARGO DE LA CTA BANDORTE 1077914650 INFRAESTRUCTURA SOCIAL 2020) - BANDORTE 1077914650 INFRAESTRUCTURA SOCIAL 2020	0.00	59,864.00
21/08/2020	EGRESO	673	651	1	K ELECTRICO FLOMA SA DE CV	COMPRA DE FOCO 60 WATTS HAVELLS Y FOTOCELDA ARCCOS (CARGO DE LA CTA BANDORTE 1077914650 INFRAESTRUCTURA SOCIAL 2020) - BANDORTE 1077914650 INFRAESTRUCTURA SOCIAL 2020	0.00	27,698.00
21/08/2020	EGRESO	674	652	1	K ELECTRICO FLOMA SA DE CV	COMPRA DE FOCO 65 WATTS Y FOTOCELDA ARCCOS (CARGO DE LA CTA BANDORTE 1077914650 INFRAESTRUCTURA SOCIAL 2020) - BANDORTE 1077914650 INFRAESTRUCTURA SOCIAL 2020	0.00	39,299.00
21/08/2020	EGRESO	690	668	1	K ELECTRICO FLOMA SA DE CV	COMPRA DE FOCO HAVELLS 60 WATTS E98 Y FOTOCELDA (CARGO DE LA CTA BANDORTE 1077914650 INFRAESTRUCTURA SOCIAL 2020) - BANDORTE 1077914650 INFRAESTRUCTURA SOCIAL 2020	0.00	33,640.00
25/08/2020	EGRESO	697	675	1	OSCAR REYES RODRIGUEZ	ANTICIPO DE LA FACTURA A1976 POR CONCEPTO DE REHABILITACION DE LINEAS DE CONDUCCION DE AGUA EJIDO EL OREGANO (CARGO DE LA CTA BANDORTE 1077914650 INFRAESTRUCTURA SOCIAL 2020) - BANDORTE 1077914650 INFRAESTRUCTURA SOCIAL 2020	0.00	203,009.00
25/08/2020	DIARIO	6960	1141		BANDORTE 1077914650 INFRAESTRUCTURA SOCIAL 2020	COMISIONES BANCARIAS De la solicitud numero: 1141 - BANDORTE 1077914650 INFRAESTRUCTURA SOCIAL 2020	0.00	39.44
31/08/2020	INGRESO	6162	6162		BANDORTE 1077914650 INFRAESTRUCTURA SOCIAL 2020	POLIZA DE RECIBO DE INGRESOS DEL RECIBO INFRA 6 # FONDO DE INFRAESTRUCTURA SOCIAL ANUAL AGOSTO 2020 de la solicitud numero: 6162 - BANDORTE 1077914650 INFRAESTRUCTURA SOCIAL 2020	650,701.30	0.00
TOTAL GENERAL:							\$856,701.30	\$700,663.90

Presidencia Municipal de Jimenez
Conciliacion Bancaria
Banorte 1077914650 INFRAESTRUCTURA SOCIAL
Del 01 al 31 de Julio del 2020

Saldo en Bancos al 31 de Julio del 2020		761,504.11
Mas:		
Cargos no correspondidos por el banco (Depositos en transito)		5,618.78
Ingreso del dia 8 de junio	5,618.78	
Mas:		
Cargos del Banco no correspondidos por nosotros		130,649.73
Traspaso del dia 27 de Abril	130,649.73	
 Menos:		
Abonos no correspondidos por el Banco (Cheques en transito)		0.00
 Menos:		
Abonos del Banco no correspondidos por nosotros (Depositos no contabilizados)		687.32
Apertura cuenta	1.00	
Liquidacion Intereses Feb a Jun 2020	621.79	
Liquidacion Intereses Julio 2020	64.53	
 Saldo conciliado		 897,085.30
Saldo según auxiliares		897,085.30
Diferencia		<u><u>0.00</u></u>



 Elaboró



 Revisó



 Autorizó



ESTADO DE CUENTA / ENLACE GLOBAL PM C/INTERESES

FONDO DE INFRAESTRUCTURA SOCIAL MPAL 2020
 MUNICIPIO DE JIMENEZ COAHUILA
 CALLE HIDALGO 100
 CENTRO
 JIMENEZ COAH. C.P. 26400
 SUCURSAL: 1355 ACUÑA
 TIPO DE ENVÍO: CORREO



Nº. DE CLIENTE: 35682841
 RFC: MJC850101429

DATOS DE SUCURSAL:
 PLAZA:
 DIRECCIÓN: LOPEZ MATEOS X P. SUAREZ Y AQUILES 1152 BENITO JUAREZ
 TELÉFONO: 7725658

INFORMACIÓN DEL PERÍODO

Período Del 01/Julio/2020 al 31/Julio/2020
 Fecha de corte 31/Julio/2020
 Moneda PESOS

RESUMEN INTEGRAL

Producto	No. de Cuenta	CLABE	Saldo anterior	Saldo al corte
ENLACE GLOBAL PM C/INTERESES	1077914650	072 062 01077914650 7	\$897,009.41	\$761,504.11
TOTAL			\$897,009.41	\$761,504.11

DETALLE ENLACE GLOBAL PM C/INT. ▼

Resumen del período

Saldo inicial del período	\$ 897,009.41
+ Total de depósitos	\$ 856,701.30
- Total de retiros	\$ 992,225.89
+ Intereses Netos Ganados	\$ 64.53
- Total de comisiones Cobradas / Pagadas	\$ 39.00
- IVA sobre comisiones (16%)	\$ 6.24
- Intereses Cobrados / Pagados	\$ 0.00
Saldo actual	\$ 761,504.11
Saldo disponible al día*	\$ 761,504.11

Saldo Promedio

Saldo promedio mínimo	\$ 10,000.00
En el Período 01 Jul al 31 Jul:	\$ 267,651.46
Días que comprende el período	31

Intereses devengados

Tasa Bruta Anual	0.28%
Interés Tasa Bruta Anual	\$ 64.53
Retención de ISR	\$ 0.00

INTERESES NETOS GANADOS \$ 64.53


Saldo no disponible al día

Depósitos de Cheques S.B.C.	\$0.00
Ret. Garantía Líquida	\$0.00
Comisiones pendientes de aplicar	\$0.00
Compras no aplicadas	\$0.00
TOTAL	\$0.00

Resumen de comisiones

Cheques girados	0
Cheques girados sin comisión	0
Cheques girados con comisión	0
Importe de la comisión	\$ 0.00
Por cheques devueltos	\$ 0.00
Otras comisiones	\$ 39.00

ENLACE GLOBAL PM C/INTERESES
 (Saldo inicial de \$897,009.41)



DEPOSITOS	\$ 856,701.30
RETIROS	\$ 992,225.89
COMISIONES	\$ 39.00
OTROS CARGOS	\$ 6.24
SALDO FINAL	\$ 761,504.11

DETALLE DE MOVIMIENTOS (PESOS) ▼

Enlace Global Pm C/intereses

FECHA	DESCRIPCIÓN / ESTABLECIMIENTO	MONTO DEL DEPOSITO	MONTO DEL RETIRO	SALDO
30-JUN-20	SALDO ANTERIOR			897,009.41

Línea Directa para su empresa:
 Ciudad de México: (55) 5140 5040 | Monterrey: (81) 8156 9640 | Guadalajara: (33) 3669 9040 | Resto del país: 800 - DIRECTA (8473282) | Visita nuestra página: www.banorte.com

Banco Nacional del Fomento S.A. Institución de Banca Múltiple Grupo Financiero Banorte, S.A. Registrada en el 3000. Calles Potosina C.7840100, Monterrey, Nuevo León, RFC: 0401562095027



ESTADO DE CUENTA / ENLACE GLOBAL PM C/INTERESES

DETALLE DE MOVIMIENTOS (PESOS) (CONTINUACIÓN) ▼				
Enlace Global Pm C/Intereses				
FECHA	DESCRIPCIÓN / ESTABLECIMIENTO	MONTO DEL DEPÓSITO	MONTO DEL RETIRO	SALDO
03-JUL-20	COMPRA ORDEN DE PAGO SPEI 0000307 —REFERENCIA CTA/CLABE: 021062064241092173, BEM SPEI BCO-021 BENEF: OSCAR REYES RODRIGUE (DATO NO VERIF POR ESTA INST), pago de factura #1892 CVE RASTREO: 8846APR2102007011017894417 RFC: RER0721025166 IVA: 000000000000 HSBC HORA LIQ: 08:51:07		371,200.00	525,809.41
03-JUL-20	COMISION ORDEN DE PAGO SPEI REFERENCIA: 0000307		5.00	525,804.41
03-JUL-20	L.V.A. ORDEN DE PAGO SPEI REFERENCIA: 0000307		0.80	525,803.61
06-JUL-20	TRASPASO A CUENTA DE TERCEROS 0001006073 IVA: 0000000000.00, A LA CUENTA: 0146661219 pago de factura AL R.F.C. MEP010815GR9		47,501.10	478,302.51
06-JUL-20	Comisión x Internet 06073 Transferencias Tercero Banorte		3.00	478,299.51
06-JUL-20	IVA Com x Internet 06073 Transferencias Tercero Banorte		0.48	478,299.03
09-JUL-20	COMPRA ORDEN DE PAGO SPEI 0009071 —REFERENCIA CTA/CLABE: 021062064241092173, BEM SPEI BCO-021 BENEF: OSCAR REYES RODRIGUE (DATO NO VERIF POR ESTA INST), pago total de factura A1911 CVE RASTREO: 8846APR2102007011021715086 RFC: RER0721025166 IVA: 000000000000 HSBC HORA LIQ: 14:32:06		162,400.00	315,899.03
09-JUL-20	COMISION ORDEN DE PAGO SPEI REFERENCIA: 0009071		5.00	315,894.03
09-JUL-20	L.V.A. ORDEN DE PAGO SPEI REFERENCIA: 0009071		0.80	315,893.23
09-JUL-20	COMPRA ORDEN DE PAGO SPEI 0000907 —REFERENCIA CTA/CLABE: 021062064241092173, BEM SPEI BCO-021 BENEF: OSCAR REYES RODRIGUE (DATO NO VERIF POR ESTA INST), anticipo de factura A1931 CVE RASTREO: 8846APR2102007011021715098 RFC: RER0721025166 IVA: 000000000000 HSBC HORA LIQ: 14:32:06		69,600.00	246,293.23
09-JUL-20	COMISION ORDEN DE PAGO SPEI REFERENCIA: 0000907		5.00	246,288.23
09-JUL-20	L.V.A. ORDEN DE PAGO SPEI REFERENCIA: 0000907		0.80	246,287.43
16-JUL-20	TRASPASO A CUENTA DE TERCEROS 000016075 IVA: 0000000000.00, A LA CUENTA: 0859946364 pago de factura AL R.F.C. PAC120J05171		52,688.71	193,598.72
16-JUL-20	Comisión x Internet 16075 Transferencias Tercero Banorte		1.80	193,596.92
16-JUL-20	IVA Com x Internet 16075 Transferencias Tercero Banorte		0.48	193,596.44
21-JUL-20	TRASPASO A CUENTA DE TERCEROS 000002107 IVA: 0000000000.00, A LA CUENTA: 0104730928 pago de factura a277 AL R.F.C. TADOS90522BMA		56,856.08	136,740.36
21-JUL-20	Comisión x Internet 2107 Transferencias Tercero Banorte		3.00	136,737.36
21-JUL-20	IVA Com x Internet 2107 Transferencias Tercero Banorte		0.48	136,736.88
21-JUL-20	COMPRA ORDEN DE PAGO SPEI 0021073 —REFERENCIA CTA/CLABE: 021062064241092173, BEM SPEI BCO-021 BENEF: OSCAR REYES RODRIGUE (DATO NO VERIF POR ESTA INST), anticipo a1941 CVE RASTREO: 8846APR2102007211030567669 RFC: RER0721025166 IVA: 000000000000 HSBC HORA LIQ: 08:21:39		63,400.00	73,336.88
21-JUL-20	COMISION ORDEN DE PAGO SPEI REFERENCIA: 0021073		5.00	73,331.88
21-JUL-20	L.V.A. ORDEN DE PAGO SPEI REFERENCIA: 0021073		0.80	73,326.08
21-JUL-20	COMPRA ORDEN DE PAGO SPEI 0021072 —REFERENCIA CTA/CLABE: 021062064241092173, BEM SPEI BCO-021 BENEF: OSCAR REYES RODRIGUE (DATO NO VERIF POR ESTA INST), anticipo a1941 CVE RASTREO: 8846APR2102007211030567672 RFC: RER0721025166 IVA: 000000000000 HSBC HORA LIQ: 08:21:39		69,600.00	3,749.88
21-JUL-20	COMISION ORDEN DE PAGO SPEI REFERENCIA: 0021072		5.00	3,744.88
21-JUL-20	L.V.A. ORDEN DE PAGO SPEI REFERENCIA: 0021072		0.80	3,744.00
31-JUL-20	DEPOSITO DE CUENTA DE TERCEROS 0000035143 DE LA CUENTA 1090811628 Pago de la solicitud 35143	856,701.30		860,445.30
31-JUL-20	COMPRA ORDEN DE PAGO SPEI 0031074 —REFERENCIA CTA/CLABE: 021062064241092173, BEM SPEI BCO-021 BENEF: OSCAR REYES RODRIGUE (DATO NO VERIF POR ESTA INST), pago de factura CVE RASTREO: 8846APR2102007311038269182 RFC: RER0721025166 IVA: 000000000000 HSBC HORA LIQ: 14:15:21		99,000.00	761,445.30
31-JUL-20	COMISION ORDEN DE PAGO SPEI REFERENCIA: 0031074		5.00	761,440.30
31-JUL-20	L.V.A. ORDEN DE PAGO SPEI REFERENCIA: 0031074		0.80	761,439.50
31-JUL-20	LIQ.INT.S/TASA LIQ 2020-07-31	84.53		761,504.11

OTROS ▼

Informe de Depósitos en efectivo (DE) mayores a \$15,000 pesos

Mes:	JULIO de 2020
Excedentes de depósitos	\$ 36,876.63
Tipo de Cambio	\$ 21,990.7
Resumen por cliente del ejercicio 2020	
Monto de excedente de depósitos	\$ 1,057,106.82

*Los depósitos en efectivo presentados en el presente informe son aquellos que exceden la cantidad de \$15,000 (Quince mil pesos 00/100) de forma acumulada en todas las cuentas bajo titularidad del cliente dentro de un mes calendario.

Advertencia: Incumplir sus obligaciones le puede generar comisiones.
El presente estado de cuenta no es un comprobante fiscal.

Línea Directa para su empresa:

Ciudad de México: (55) 5140 5640 | Monterrey: (81) 8156 9640 | Guadalajara: (33) 3669 9040 | Resto del país: 800 - DIRECTA (3473282) | Visita nuestra página: www.banorte.com

Banco Banorte del Norte S.A. Institución de Banca Múltiple Grupo Financiero Banorte, S.C. Constitución No. 3080, Colonia Plataneros C.P. 46034, Monterrey Nuevo León. RFC: B00710201322

**Presidencia Municipal de Jimenez
TESORERIA MUNICIPAL
AUXILIAR DE CUENTAS POR MOVIMIENTO
Del 1 de Julio del 2020 al 31 de Julio del 2020**

Colectiva: C80075 BANORTE 1077914650 INFRAESTRUCTURA SOCIAL 2020
Cuenta: 1112105 Bancos Moneda Nacional - Cuentas Bancarias


Saldo Inicial: \$1,032,655.13
Saldo Final: \$897,085.30


Fecha	Tipo Póliza	Número Póliza	Documento	Número Cheque	Beneficiario	Descripción	Cargo	Abono
03/07/2020	EGRESO	662	640	1	OSCAR REYES RODRIGUEZ	PAGO TOTAL DE LA FACTURA A1882 POR CONCEPTO PROYECTO REHABILITACION DEL SISTEMA DE AGUA JIMENEZ SECTOR SUR CALLE 3 (CARGO DE LA CTA BANORTE 1077914650 INFRAESTRUCTURA SOCIAL 2020) - BANORTE 1077914650 INFRAESTRUCTURA SOCIAL 2020	0.00	371,200.00
06/07/2020	EGRESO	648	624	1	MATERIALES ECONÓMICOS DE PIEDRAS NEGRAS SA DE CV	COMPRA DE MATERIAL DE CONSTRUCCION (CARGO DE LA CTA BANORTE 1077914650 INFRAESTRUCTURA SOCIAL 2020) - BANORTE 1077914650 INFRAESTRUCTURA SOCIAL 2020	0.00	47,501.10
09/07/2020	EGRESO	603	583	1	OSCAR REYES RODRIGUEZ	ANTICIPO DE LA FACTURA A1881 POR CONCEPTO AMPLIACION DE RED DE CONDUCCION DE AGUA EN SAN CARLOS (CARGO DE LA CTA BANORTE 1077914650 INFRAESTRUCTURA SOCIAL 2020) - BANORTE 1077914650 INFRAESTRUCTURA SOCIAL 2020	0.00	162,400.00
09/07/2020	EGRESO	613	594	1	OSCAR REYES RODRIGUEZ	ANTICIPO DE LA FACTURA A1831 AMPLIACION DE RED DE CONDUCCION DE AGUA EN PREPARATORIA DE SAN CARLOS (CARGO DE LA CTA BANORTE 1077914650 INFRAESTRUCTURA SOCIAL 2020) - BANORTE 1077914650 INFRAESTRUCTURA SOCIAL 2020	0.00	66,600.00
09/07/2020	EGRESO	614	595	1	OSCAR REYES RODRIGUEZ	PAGO TOTAL DE LA FACTURA A1801 POR CONCEPTO DE AMPLIACION DE RED DE CONDUCCION DE AGUA EN PREPARATORIA DE SAN CARLOS (CARGO DE LA CTA BANORTE 1077914650 INFRAESTRUCTURA SOCIAL 2020) - BANORTE 1077914650 INFRAESTRUCTURA SOCIAL 2020	0.00	162,400.00
09/07/2020	DIARIO	6202	583	1	OSCAR REYES RODRIGUEZ	Póliza de cancelación del estado de la utilidad 583 ejercicio contable 2020 (Folio de Pago 1). Motivo de cancelación: ERROR - BANORTE 1077914650 INFRAESTRUCTURA SOCIAL 2020	0.00	-162,400.00
16/07/2020	EGRESO	667	645	1	PERIMETROS DE ACERO SA DE CV	COMPRA DE LAMINA (CARGO DE LA CTA BANORTE 1077914650 INFRAESTRUCTURA SOCIAL 2020) - BANORTE 1077914650 INFRAESTRUCTURA SOCIAL 2020	0.00	32,008.71
21/07/2020	EGRESO	648	626	1	OSCAR REYES RODRIGUEZ	ANTICIPO DE LA FACTURA A1841 POR CONCEPTO AMPLIACION EN LA RED DE AGUA POTABLE EN EL EJIDO SAN VICENTE (CARGO DE LA CTA BANORTE 1077914650 INFRAESTRUCTURA SOCIAL 2020) - BANORTE 1077914650 INFRAESTRUCTURA SOCIAL 2020	0.00	63,600.00
21/07/2020	EGRESO	649	627	1	OSCAR REYES RODRIGUEZ	ANTICIPO DE LA FACTURA A 1841 POR CONCEPTO DE AMPLIACION EN LA RED DE AGUA POTABLE EN EJIDO SAN VICENTE (CARGO DE LA CTA BANORTE 1077914650 INFRAESTRUCTURA SOCIAL 2020) - BANORTE 1077914650 INFRAESTRUCTURA SOCIAL 2020	0.00	69,600.00
21/07/2020	EGRESO	684	663	1	OCTAVIO TAMEZ DOMINGUEZ	COMPRA DE BOMBA SUMERGIBLE CON MOTOR DE 5 HP MONOFASICA EN 230 VOLTS (CARGO DE LA CTA BANORTE 1077914650 INFRAESTRUCTURA SOCIAL 2020) - BANORTE 1077914650 INFRAESTRUCTURA SOCIAL 2020	0.00	56,639.09
31/07/2020	EGRESO	682	661	1	OSCAR REYES RODRIGUEZ	PAGO TOTAL DE LA FACTURA A1841 POR CONCEPTO DE AMPLIACION EN LA RED DE AGUA POTABLE EN EJIDO SAN VICENTE (CARGO DE LA CTA BANORTE 1077914650 INFRAESTRUCTURA SOCIAL 2020) - BANORTE 1077914650 INFRAESTRUCTURA SOCIAL 2020	0.00	69,600.00
31/07/2020	INGRESO	5739	3739		BANORTE 1077914650 INFRAESTRUCTURA SOCIAL 2020	POLIZA DE RECIBO DE INGRESOS DEL RECIBO INFRA 7 # INFRAESTRUCTURA SOCIAL MUNICIPAL JULIO 2020 De la utilidad número: 3739 - BANORTE 1077914650 INFRAESTRUCTURA SOCIAL 2020	806,701.30	0.00
31/07/2020	DIARIO	6448	1599		BANORTE 1077914650 INFRAESTRUCTURA SOCIAL 2020	COMISIONES BANCARIAS De la utilidad número: 1599 - BANORTE 1077914650 INFRAESTRUCTURA SOCIAL 2020	0.00	43.24
TOTAL GENERAL:							\$856,791.30	\$992,271.13

Presidencia Municipal de Jimenez

Conciliacion Bancaria
Banorte 1077914669 FORTA
Del 01 al 30 de Septiembre del 2020

Saldo en Bancos al 30 de Septiembre de 2020	199,961.11
Mas:	
Cargos no correspondidos por el banco (Depositos en transito)	0.00
Mas:	
Cargos del Banco no correspondidos por nosotros Traspaso dia 31 julio	0.00
Menos:	
Abonos no correspondidos por el Banco (Cheques en transito)	0.00
Menos:	
Abonos del Banco no correspondidos por nosotros (Depositos no contabilizados)	626.06
Interes tasa bruta feb a jul 2020	531.74
Interes tasa bruta Agosto 2020	31.67
Interes tasa bruta Septiembre 2020	62.65
	199,335.05
Saldo según auxiliares	199,335.05
Diferencia	<u><u>0.00</u></u>


Elaboro


Reviso


Autorizo



ESTADO DE CUENTA / ENLACE GLOBAL PM C/INTERESES

FONDO DE FORTALECIMIENTO MUNICIPAL 2020
MUNICIPIO DE JIMENEZ COAHUILA
CALLE HIDALGO 100
CENTRO
JIMENEZ COAH. C.P. 26400
SUCURSAL: 1355 ACUÑA
TIPO DE ENVÍO: CORREO



NÚM. DE CUENTE: 35682841
RFC: MUCRS0101429

DATOS DE SUCURSAL:
PLAZA:
DIRECCIÓN: LOPEZ MATEOS X P. SUAREZ Y AQUILES 1152 BENITO JUAREZ
TELÉFONO: 7725658

INFORMACIÓN DEL PERIODO

Periodo	Del 01/Septiembre/2020 al 30/Septiembre/2020
Fecha de corte	30/Septiembre/2020
Moneda	PESOS

RESUMEN INTEGRAL

Producto	No. de Cuenta	CLABE	Saldo anterior	Saldo al corte
ENLACE GLOBAL PM C/INTERESES	1077914669	072 062 01077914669 1	\$658,885.49	\$199,961.11
TOTAL			\$658,885.49	\$199,961.11

DETALLE ENLACE GLOBAL PM C/INT.

Resumen del periodo	
Saldo inicial del periodo	\$ 658,885.49
+ Total de depósitos	\$ 0.00
- Total de retiros	\$ 458,953.39
+ Intereses Netos Ganados	\$ 62.65
- Total de comisiones Cobradas / Pagadas	\$ 29.00
- IVA sobre comisiones (16%)	\$ 4.64
- Intereses Cobrados / Pagados	\$ 0.00
Saldo actual	\$ 199,961.11
Saldo disponible al día*	\$ 199,961.11
Saldo Promedio	
Saldo promedio mínimo	\$ 10,000.00
En el Periodo 01 Sep al 30 Sep:	\$ 268,496.77
Días que comprende el periodo	30
Intereses devengados	
Tasa Bruta Anual	0.28%
Interés Tasa Bruta Anual	\$ 62.65
Retención de ISII	\$ 0.00
INTERESES NETOS GANADOS	\$ 62.65
Saldo no disponible al día	
Depósitos de Cheques S.B.C.	\$0.00
Ret. Garantía Líquida	\$0.00
Comisiones pendientes de aplicar	\$0.00
Compras no aplicadas	\$0.00
TOTAL	\$0.00
Resumen de comisiones	
Cheques girados	0
Cheques girados sin comisión	0
Cheques girados con comisión	0
Importe de la comisión	\$ 0.00
Por cheques devueltos	\$ 0.00
Otras comisiones	\$ 29.00

ENLACE GLOBAL PM C/INTERESES
(Saldo inicial de \$658,885.49)



DEPÓSITOS	\$0.00
RETIROS	\$458,953.39
COMISIONES	\$29.00
OTROS CARGOS	\$4.64
SALDO FINAL	\$199,961.11

DETALLE DE MOVIMIENTOS (PESOS)

Enlace Global Pm C/intereses

FECHA	DESCRIPCIÓN / ESTABLECIMIENTO	MONTO DEL DEPÓSITO	MONTO DEL RETIRO	SALDO
31-Ago-20	SALDO ANTERIOR			658,885.49

Línea Directa para su empresa:

Ciudad de México: (55) 5140 3040 | Monterrey: (81) 8156 9040 | Guadalajara: (33) 3669 9040 | Resto del país: 800 - DIRECTA (3473282) | Visita nuestra página: www.banorte.com

Banco Mexicano del Norte S.A. Institución de Banca Múltiple Grupo Financiero Banorte, Av. Revolución 309, Colonia Polanco, C.P. 06100, México DF, México. RFC: B01603206032



DETALLE DE MOVIMIENTOS (PESOS) (CONTINUACIÓN) ▼				
Enlace Global Pm C/Intereses				
FECHA	DESCRIPCIÓN / ESTABLECIMIENTO	MONTO DEL DEPOSITO	MONTO DEL RETIRO	SALDO
01-SEP-20	TRASPASO A CUENTA DE TERCEROS 000001092 IVA-00000000.00 , A LA CUENTA: 0120597345 pago de facturas AL R.F.C. 56A938806V24		4,356.81	654,538.66
01-SEP-20	TRASPASO A CUENTA DE TERCEROS 000001091 IVA-00000000.00 , A LA CUENTA: 0120597345 pago de facturas AL R.F.C. 56A938806V24		11,257.20	643,291.46
01-SEP-20	Comisión x Internet 01092 Transferencias Tercero Banorte		3.00	643,288.46
01-SEP-20	IVA Com x Internet 01092 Transferencias Tercero Banorte		0.48	643,288.00
01-SEP-20	Comisión x Internet 01091 Transferencias Tercero Banorte		3.00	643,285.00
01-SEP-20	IVA Com x Internet 01091 Transferencias Tercero Banorte		0.48	643,284.52
01-SEP-20	COMPRA ORDEN DE PAGO SPEI 0001098 --REFERENCIA CTA/CLABE: 014062920021128130, BEM SPEI BCO-014 BENEF-OPERADORA DE COMBUSTIBLES GONZA (DATO NO VERIF POR ESTA INST), pago de facturas CVE RASTREO: 8846APR1202009011042405616 RFC: OCG1307245V6 IVA: 000000000000.00 SANTANDER HORA LIQ: 10-59-07		23,999.87	619,284.65
01-SEP-20	COMISION ORDEN DE PAGO SPEI REFERENCIA: 0001098		5.00	619,279.65
01-SEP-20	L.V.A. ORDEN DE PAGO SPEI REFERENCIA: 0010198		0.80	619,278.85
01-SEP-20	COMPRA ORDEN DE PAGO SPEI 0001097 --REFERENCIA CTA/CLABE: 014062655044724255, BEM SPEI BCO-014 BENEF-OPERADORA DE COMBUSTIBLES GONZA (DATO NO VERIF POR ESTA INST), pago de facturas CVE RASTREO: 8846APR1202009011042405617 RFC: OCG1307245V6 IVA: 000000000000.00 SANTANDER HORA LIQ: 10-59-07		199,713.55	428,565.30
01-SEP-20	COMISION ORDEN DE PAGO SPEI REFERENCIA: 0001097		5.00	428,560.30
01-SEP-20	L.V.A. ORDEN DE PAGO SPEI REFERENCIA: 0001097		0.80	428,559.50
10-SEP-20	COMPRA ORDEN DE PAGO SPEI 0010092 --REFERENCIA CTA/CLABE: 014062655044724255, BEM SPEI BCO-014 BENEF-OPERADORA DE COMBUSTIBLES GONZA (DATO NO VERIF POR ESTA INST), pago de facturas CVE RASTREO: 8846APR1202009101068845108 RFC: OCG1307245V6 IVA: 000000000000.00 SANTANDER HORA LIQ: 15-06-23		210,901.04	217,658.46
10-SEP-20	COMISION ORDEN DE PAGO SPEI REFERENCIA: 0010092		5.00	217,653.46
10-SEP-20	L.V.A. ORDEN DE PAGO SPEI REFERENCIA: 0010092		0.80	217,652.66
10-SEP-20	COMPRA ORDEN DE PAGO SPEI 0001009 --REFERENCIA CTA/CLABE: 014062920021128130, BEM SPEI BCO-014 BENEF-OPERADORA DE COMBUSTIBLES GONZA (DATO NO VERIF POR ESTA INST), pago de facturas CVE RASTREO: 8846APR1202009101068845111 RFC: OCG1307245V6 IVA: 000000000000.00 SANTANDER HORA LIQ: 15-06-23		11,886.63	205,766.03
10-SEP-20	COMISION ORDEN DE PAGO SPEI REFERENCIA: 0001009		5.00	205,761.03
10-SEP-20	L.V.A. ORDEN DE PAGO SPEI REFERENCIA: 0001009		0.80	205,758.23
10-SEP-20	TRASPASO A CUENTA DE TERCEROS 000001093 IVA-00000000.00 , A LA CUENTA: 0120597345 pago de facturas AL R.F.C. 56A938806V24		5,846.29	199,911.94
10-SEP-20	Comisión x Internet 10093 Transferencias Tercero Banorte		1.00	199,898.94
10-SEP-20	IVA Com x Internet 10093 Transferencias Tercero Banorte		0.48	199,898.46
10-SEP-20	LIQ.INT.S/TASA LIQ 2020-09-10	62.65		199,961.11

OTROS ▼
Informe de Depósitos en efectivo (IDE) mayores a \$15,000 pesos

Mes:	SEPTIEMBRE de 2020
Excedentes de depósitos	\$ 100,682.72
Tipo de Cambio	\$ 72.4573
Resumen por cliente del ejercicio 2020	
Monto de excedente de depósitos	\$ 1,263,822.26

*Los depósitos en efectivo presentados en el presente informe son aquellos que exceden la cantidad de \$15,000 (Quince mil pesos 00/100) de forma acumulada en todas las cuentas bajo titularidad del cliente dentro de un mes calendario.

MENSAJES IMPORTANTES
CAPITULO OCTAVO MESA DE DINERO Y FONDOS DE INVERSION, CAPITULO DECIMO NOMINA, CAPITULO DECIMO SEGUNDO CONEXION DIRECTA, CAPITULO DECIMO TERCERO DISPOSICIONES APPLICABLES A TODOS LOS CAPITULOS DEL CONTRATO. NOTA: SE HACE REFERENCIA A LOS PRODUCTOS CONSIDERADOS EN LOS CAPITULOS DEL INDICE DEL PRESENTE CONTRATO.

Advertencia: Incumplir sus obligaciones le puede generar comisiones.
El presente estado de cuenta no es un comprobante fiscal.

Línea Directa para su empresa:
Ciudad de México: (55) 5140 5640 | Monterrey: (81) 8156 9540 | Guadalajara: (33) 3669 9040 | Resto del país: 800 - DIRECTA (3473282) | Visita nuestra página: www.banorte.com

**Presidencia Municipal de Jimenez
TESORERIA MUNICIPAL
AUXILIAR DE CUENTAS POR MOVIMIENTO**

Del 1 de Septiembre del 2020 al 30 de Septiembre del 2020

Saldo Inicial: \$656,322.08
Saldo Final: \$199,335.05


Colectiva: CB0076 BANORTE 1077914669 FORTALECIMIENTO MUNICIPAL 2020
Cuentas: 1112105 Bancos Moneda Nacional - Cuentas Bancarias

Fecha	Tipo Póliza	Número Póliza	Documento	Número Cheque	Beneficiario	Descripción	Cargo	Abono
01/09/2020	EGRESO	716	694	1	OPERADORA DE COMBUSTIBLES GONZALEZ SA DE CV	COMPRA DE COMBUSTIBLE PARA VEHICULOS DE PRESIDENCIA Y SUS DEPARTAMENTOS (CARGO DE LA CTA BANORTE 1077914669 FORTALECIMIENTO MUNICIPAL 2020) - BANORTE 1077914669 FORTALECIMIENTO MUNICIPAL 2020	0.00	190,713.55
01/09/2020	EGRESO	717	695	1	OPERADORA DE COMBUSTIBLES GONZALEZ SA DE CV	COMPRA DE COMBUSTIBLE PARA VEHICULOS DE PRESIDENCIA Y SUS DEPARTAMENTOS (CARGO DE LA CTA BANORTE 1077914669 FORTALECIMIENTO MUNICIPAL 2020) - BANORTE 1077914669 FORTALECIMIENTO MUNICIPAL 2020	0.00	23,996.87
01/09/2020	EGRESO	718	696	1	SERVICIO GONZALEZ DE ACUÑA, S.A. DE C.V.	COMPRA DE COMBUSTIBLE PARA VEHICULOS DE PRESIDENCIA Y SUS DEPARTAMENTOS (CARGO DE LA CTA BANORTE 1077914669 FORTALECIMIENTO MUNICIPAL 2020) - BANORTE 1077914669 FORTALECIMIENTO MUNICIPAL 2020	0.00	4,356.81
01/09/2020	EGRESO	720	698	1	SERVICIO GONZALEZ DE ACUÑA, S.A. DE C.V.	COMPRA DE COMBUSTIBLE PARA VEHICULOS DE PRESIDENCIA Y SUS DEPARTAMENTOS (CARGO DE LA CTA BANORTE 1077914669 FORTALECIMIENTO MUNICIPAL 2020) - BANORTE 1077914669 FORTALECIMIENTO MUNICIPAL 2020	0.00	11,237.20
10/09/2020	EGRESO	761	739	1	OPERADORA DE COMBUSTIBLES GONZALEZ SA DE CV	COMPRA DE COMBUSTIBLE PARA VEHICULOS DE PRESIDENCIA Y SUS DEPARTAMENTOS (CARGO DE LA CTA BANORTE 1077914669 FORTALECIMIENTO MUNICIPAL 2020) - BANORTE 1077914669 FORTALECIMIENTO MUNICIPAL 2020	0.00	210,901.04
10/09/2020	EGRESO	762	738	1	OPERADORA DE COMBUSTIBLES GONZALEZ SA DE CV	COMPRA DE COMBUSTIBLE PARA VEHICULOS DE PRESIDENCIA Y SUS DEPARTAMENTOS (CARGO DE LA CTA BANORTE 1077914669 FORTALECIMIENTO MUNICIPAL 2020) - BANORTE 1077914669 FORTALECIMIENTO MUNICIPAL 2020	0.00	11,886.63
10/09/2020	EGRESO	763	740	1	SERVICIO GONZALEZ DE ACUÑA, S.A. DE C.V.	COMPRA DE COMBUSTIBLE PARA VEHICULOS DE PRESIDENCIA Y SUS DEPARTAMENTOS (CARGO DE LA CTA BANORTE 1077914669 FORTALECIMIENTO MUNICIPAL 2020) - BANORTE 1077914669 FORTALECIMIENTO MUNICIPAL 2020	0.00	5,946.29
10/09/2020	DIARIO	7655	1222		BANORTE 1077914669 FORTALECIMIENTO MUNICIPAL 2020	COMISIONES BANCARIAS De la solicitud número: 1222 - BANORTE 1077914669 FORTALECIMIENTO MUNICIPAL 2020	0.00	33.64
TOTAL GENERAL:							\$0.00	\$458,987.63

Presidencia Municipal de Jimenez

Conciliacion Bancaria
 Banorte 1077914669 FORTA
 Del 01 al 31 de Agosto del 2020

Saldo en Bancos al 31 de Agosto de 2020		658,885.49
Mas:		
Cargos no correspondidos por el banco (Depositos en transito)		0.00
Mas:		
Cargos del Banco no correspondidos por nosotros		0.00
Traspaso dia 31 julio		
Menos:		
Abonos no correspondidos por el Banco (Cheques en transito)	0.00	0.00
Menos:		
Abonos del Banco no correspondidos por nosotros (Depositos no contabilizados)		563.41
Interes tasa bruta feb a jul 2020	531.74	
Interes tasa bruta Agosto 2020	31.67	
		658,322.08
Saldo según auxiliares		658,322.08
Diferencia		<u><u>0.00</u></u>



 Elabro



 Revisó



 Autorizó



ESTADO DE CUENTA / ENLACE GLOBAL PM C/INTERESES

FONDO DE FORTALECIMIENTO MUNICIPAL 2020
 MUNICIPIO DE JIMENEZ COAHUILA
 CALLE HIDALGO 100
 CENTRO
 JIMENEZ COAH. C.P. 26400
 SUCURSAL: 1355 ACUÑA
 TIPO DE ENVÍO: CORREO



NO. DE CUENTE: 35682841
 RFC: MIC850101429


DATOS DE SUCURSAL:
 PLAZA:
 DIRECCIÓN: LOPEZ MATEOS X P. SUAREZ Y AQUILES 1152 BENITO JUAREZ
 TELÉFONO: 7725658

INFORMACIÓN DEL PERIODO	
Periodo	Del 01/Agosto/2020 al 31/Agosto/2020
Fecha de corte	31/Agosto/2020
Moneda	PESOS

RESUMEN INTEGRAL				
Producto	No. de Cuenta	CLABE	Saldo anterior	Saldo al corte
ENLACE GLOBAL PM C/INTERESES	1077914669	072 062 01077914669 1	\$204,125.67	\$658,885.49
TOTAL			\$204,125.67	\$658,885.49

DETALLE	ENLACE GLOBAL PM C/INT.
Resumen del periodo	
Saldo inicial del periodo	\$ 204,125.67
+ Total de depósitos	\$ 608,478.92
- Total de retiros	\$ 153,732.21
+ Intereses Netos Ganados	\$ 31.67
- Total de comisiones Cobradas / Pagadas	\$ 16.00
- IVA sobre comisiones (16%)	\$ 2.56
- Intereses Cobrados / Pagados	\$ 0.00
Saldo actual	\$ 658,885.49
Saldo disponible al día*	\$ 658,885.49
Saldo Promedio	
Saldo promedio mínimo	\$ 10,000.00
En el Periodo 01 Ago al 31 Ago:	\$ 167,169.76
Días que comprende el periodo	31
Intereses devengados	
Tasa Bruta Anual	0.22%
Interés Tasa Bruta Anual	\$ 31.67
Retención de ISR	\$ 0.00
INTERESES NETOS GANADOS	\$ 31.67
Saldo no disponible al día	
Depósitos de Cheques S.B.C.	\$ 0.00
Ret. Garantía Líquida	\$ 0.00
Comisiones pendientes de aplicar	\$ 0.00
Compras no aplicadas	\$ 0.00
TOTAL	\$ 0.00
Resumen de comisiones	
Cheques girados	0
Cheques girados sin comisión	0
Cheques girados con comisión	0
Importe de la comisión	\$ 0.00
Por cheques devueltos	\$ 0.00
Otras comisiones	\$ 16.00

ENLACE GLOBAL PM C/INTERESES
 (Saldo inicial de \$204,125.67)



DEPOSITOS	\$608,478.92
RETIROS	\$153,732.21
COMISIONES	\$16.00
OTROS CARGOS	\$2.56
SALDO FINAL	\$658,885.49

DETALLE DE MOVIMIENTOS (PESOS) ▼				
Enlace Global Pm. C/intereses				
FECHA	DESCRIPCIÓN / ESTABLECIMIENTO	MONTO DEL DEPOSITO	MONTO DEL RETIRO	SALDO
31-08-20	SALDO ANTERIOR			204,125.67

Línea Directa para su empresa:
 Ciudad de México: (55) 5140 5640 | Monterrey: (81) 8130 9640 | Guadalajara: (33) 3669 9040 | Resto del país: 800 - DIRECTA (3473282) | Visita nuestra página: www.banorte.com

Banorte México S.A. Institución de Banca Múltiple Grupo Financiero Banorte, Av. Revolucón No. 7000, Colonia Tllescuahuatl, C.P. 06702, México D.F., México. CIE: B080102000137

**Presidencia Municipal de Jimenez
TESORERIA MUNICIPAL**

AUXILIAR DE CUENTAS POR MOVIMIENTO

Del 1 de Agosto del 2020 al 31 de Agosto del 2020

Colectiva: CB0076 BANORTE 1077914669 FORTALECIMIENTO MUNICIPAL 2020
Cuenta: 1112105 Bancos Moneda Nacional - Cuentas Bancarias

Saldo Inicial: \$449,007.26
Saldo Final: \$658,322.08

Fecha	Tipo Póliza	Número Póliza	Documento	Número Cheque	Beneficiario	Descripción	Cargo	Abono
04/08/2020	EGRESO	685	666	1	CFE SUMINISTRADOR DE SERVICIOS BASICOS	PAGO DE SERVICIO DE ENERGIA ELECTRICA (CARGO DE LA CTA BANORTE 1077914669 FORTALECIMIENTO MUNICIPAL 2020) - BANORTE 1077914669 FORTALECIMIENTO MUNICIPAL 2020	0.00	245,413.33
10/05/2020	EGRESO	671	640	1	OCTAVIO TAMEZ DOMINGUEZ	FABRICACION DE FLECHA ROSCADA DE 1 1/4 DE PULGADA, CAMBIO DE BLAERO AXIAL Y MANTENIMIENTO PREVENTIVO A MOTOR FLECHA HUECA DE 5 HP (CARGO DE LA CTA BANORTE 1077914669 FORTALECIMIENTO MUNICIPAL 2020) - BANORTE 1077914669 FORTALECIMIENTO MUNICIPAL 2020	0.00	48,384.00
14/08/2020	EGRESO	670	648	1	JOSE LUIS FLORES DAVILA	MANTENIMIENTO DE RADIOS (CARGO DE LA CTA BANORTE 1077914669 FORTALECIMIENTO MUNICIPAL 2020) - BANORTE 1077914669 FORTALECIMIENTO MUNICIPAL 2020	0.00	14,948.00
27/06/2020	EGRESO	740	718	1	OCTAVIO TAMEZ DOMINGUEZ	COMPRA DE BOMBA SUMERGIBLE MDD M3260.7 ACOPLADA A MOTOR SUMERGIBLE AGUA PAX DE 5HP MONOFASICO (CARGO DE LA CTA BANORTE 1077914669 FORTALECIMIENTO MUNICIPAL 2020) - BANORTE 1077914669 FORTALECIMIENTO MUNICIPAL 2020	0.00	60,177.81
29/08/2020	EGRESO	764	743	1	NAOIA RUBI GUTIERREZ HERRERA	SUMINISTRO E INSTALACION DE BOMBA SUMERGIBLE 2400V ALIMENTADA CON PANELES SOLARES (CARGO DE LA CTA BANORTE 1077914669 FORTALECIMIENTO MUNICIPAL 2020) - BANORTE 1077914669 FORTALECIMIENTO MUNICIPAL 2020	0.00	30,322.40
29/08/2020	DIARIO	6955	1140		BANORTE 1077914669 FORTALECIMIENTO MUNICIPAL 2020	COMISIONES BANCARIAS De la solicitud número: 1140 - BANORTE 1077914669 FORTALECIMIENTO MUNICIPAL 2020	0.00	18.56
31/08/2020	INGRESO	6190	6190		BANORTE 1077914669 FORTALECIMIENTO MUNICIPAL 2020	POLIZA DE RECIBO DE INGRESOS DEL RECIBO FORTA # 8 FORTALECIMIENTO MUNICIPAL AGOSTO 2020 De la solicitud número: 6190 - BANORTE 1077914669 FORTALECIMIENTO MUNICIPAL 2020	608,478.92	0.00
TOTAL GENERAL:							\$608,478.92	\$399,154.10

Presidencia Municipal de Jimenez

Conciliacion Bancaria
 Banorte 1077914669 FORTA
 Del 01 al 31 de Julio del 2020

Saldo en Bancos al 31 de Julio de 2020		204,125.67
Mas:		
Cargos no correspondidos por el banco (Depositos en transito)		0.00
Mas:		
Cargos del Banco no correspondidos por nosotros		245,413.33
Traspaso día 31 julio	245,413.33	
Menos:		
Abonos no correspondidos por el Banco (Cheques en transito)		0.00
	0.00	
Menos:		
Abonos del Banco no correspondidos por nosotros (Depositos no contabilizados)		531.74
Interes tasa bruta	77.07	
Interes tasa bruta marzo	103.82	
Intereses del mes de Abril 2020	123.94	
Intereses del mes de mayo 2020	120.28	
Intereses del mes de Junio	82.90	
Intereses mes de julio	23.73	
Saldo conciliado		449,007.26
Saldo según auxiliares		449,007.26
Diferencia		<u><u>0.00</u></u>



 Elaboró



 Revisó



 Autorizó



ESTADO DE CUENTA / ENLACE GLOBAL PM C/INTERESES

FONDO DE FORTALECIMIENTO MUNICIPAL 2020
 MUNICIPIO DE JIMENEZ COAHUILA
 CALLE HIDALGO 100
 CENTRO
 JIMENEZ COAH. C.P. 26400
 SUCURSAL: 1355 ACUÑA
 TIPO DE ENVÍO: CORREO



NO. DE CLIENTE: 35682841
 RFC: MXCB50101429

DATOS DE SUCURSAL:
 PLAZA:
 DIRECCIÓN: LOPEZ MATEOS X P. SUAREZ Y AQUILES 1152 BENITO JUAREZ
 TELÉFONO: 7725658

INFORMACIÓN DEL PERÍODO	
Periodo	Del 01/Julio/2020 al 31/Julio/2020
Fecha de corte	31/Julio/2020
Moneda	PESOS

RESUMEN INTEGRAL				
Producto	No. de Cuenta	CLABE	Saldo anterior	Saldo al corte
ENLACE GLOBAL PM C/INTERESES	1077914669	072 062 01077914669 1	\$122,617.11	\$204,125.67
TOTAL			\$122,617.11	\$204,125.67

DETALLE	ENLACE GLOBAL PM C/INT. ▼
Resumen del periodo	
Saldo inicial del periodo	\$ 122,617.11
+ Total de depósitos	\$ 608,478.92
- Total de retiros	\$ 526,981.33
+ Intereses Netos Ganados	\$ 23.73
- Total de comisiones Cobradas / Pagadas	\$ 11.00
- IVA sobre comisiones (16%)	\$ 1.76
- Intereses Cobrados / Pagados	\$ 0.00
Saldo actual	\$ 204,125.67
Saldo disponible al día*	\$ 204,125.67
Saldo Promedio	
Saldo promedio mínimo	\$ 10,000.00
En el Periodo 01 Jul al 31 Jul:	\$ 125,245.65
Días que comprende el periodo	31
Intereses devengados:	
Tasa Bruta Anual	0.22%
Interés Tasa Bruta Anual	\$ 23.73
Retención de ISR	\$ 0.00
INTERESES NETOS GANADOS	\$ 23.73
Saldo no disponible al día	
Depósitos de Cheques S.B.C.	\$ 0.00
Ret. Garantía Líquida	\$ 0.00
Comisiones pendientes de aplicar	\$ 0.00
Compras no aplicadas	\$ 0.00
TOTAL	\$ 0.00
Resumen de comisiones	
Cheques girados	0
Cheques girados sin comisión	0
Cheques girados con comisión	0
Importe de la comisión	\$ 0.00
Por cheques devueltos	\$ 0.00
Otras comisiones	\$ 11.00

ENLACE GLOBAL PM C/INTERESES
 (Saldo inicial de \$122,617.11)



DETALLE DE MOVIMIENTOS (PESOS) ▼				
Enlace Global Pm C/Intereses				
FECHA	DESCRIPCIÓN / ESTABLECIMIENTO	MONTO DEL DEPOSITO	MONTO DEL RETIRO	SALDO
30-JUN-20	SALDO ANTERIOR			122,617.11
31-JUL-20	DEPOSITO DE CUENTA DE TERCEROS 0000017020 DE LA CUENTA 1090813000 Pago de la solicitud 37020	608,478.92		731,096.03

Línea Directa para su empresa:
 Ciudad de México: (55) 5140 3640 | Monterrey: (81) 8156 9640 | Guadalajara: (33) 3649 9040 | Resto del país: 800 - DIRECTA (3473282) | Visite nuestra página: www.banorte.com

Banco Mercantil del Porvenir S.F. Institución de Banca Múltiple Grupo Financiero Banorte, Av. Revolución No. 999, Colonia Polanco, C.P. 06100, México, D.F. C.C. 0130100204117



ESTADO DE CUENTA / ENLACE GLOBAL PM C/INTERESES

DETALLE DE MOVIMIENTOS (PESOS) (CONTINUACIÓN) ▼				
Enlace Global PM C/Intereses				
FECHA	DESCRIPCIÓN / ESTABLECIMIENTO	MONTO DEL DEPÓSITO	MONTO DEL RETIRO	SALDO
31-JUL-20	COMPRA ORDEN DE PAGO SPEI 0031073 --REFERENCIA CIA/CLABE: 021062064241092173, BEM SPEI BCO.021 BENEF: OSCAR REYES RODRIGUE (DATO NO VERIF POR ESTA INST), pago de factura CVE RASTREO: 88464PRT202007317018269189 RFC: REPO721025IG6 IVA: 000000000000 HSBC HORA LIQ: 14.15.21		208,320.00	525,776.03
31-JUL-20	COMISION ORDEN DE PAGO SPEI REFERENCIA: 0031073		5.00	525,771.03
31-JUL-20	I.V.A. ORDEN DE PAGO SPEI REFERENCIA: 0031073		0.80	525,770.23
31-JUL-20	TRASPASO A CUENTA DE TERCEROS 2024007116 IVA 00000000.00, A LA CUENTA: 0486092416 pago de servicio AL R.F.C. CS510030077		245,413.31	280,356.90
31-JUL-20	Comisión x Internet 2024007116 Transferencias Tercero Banorte		3.00	280,353.90
31-JUL-20	IVA Com x Internet 2024007116 Transferencias Tercero Banorte		0.48	280,353.42
31-JUL-20	TRASPASO A CUENTA DE TERCEROS 0000031079 IVA 00000000.00, A LA CUENTA: 0104710928 pago de factura a 279 AL R.F.C. IAD05905228MA		76,248.00	204,105.42
31-JUL-20	Comisión x Internet 11079 Transferencias Tercero Banorte		3.00	204,102.42
31-JUL-20	IVA Com x Internet 11079 Transferencias Tercero Banorte		0.48	204,101.94
31-JUL-20	LIQ.INT.S/TASA LIQ 2020-07-31	21.73		204,125.67

OTROS ▼
Informe de Depósitos en efectivo (IDE) mayores a \$15,000 pesos:

Mes:	JULIO de 2020
Excedentes de depósitos	\$ 36,876.63
Tipo de Cambio	\$ 21.9907
Resumen por cliente del ejercicio 2020	
Monto de excedente de depósitos	\$ 1,057,106.82

*Los depósitos en efectivo presentados en el presente informe son aquellos que exceden la cantidad de \$15,000 (Quince mil pesos 00/100) de forma acumulada en todas las cuentas bajo titularidad del cliente dentro de un mes calendario.

Advertencia: Incumplir sus obligaciones le puede generar comisiones.
El presente estado de cuenta no es un comprobante fiscal.

La fecha de corte coincide con la fecha de terminación del periodo que se señala en el presente estado de cuenta. Las operaciones efectuadas durante los días no laborales o después de la hora de corte de fin de día serán consideradas en nuestra contabilidad como realizadas en el siguiente día hábil bancario. Usted dispone de 90 días después de la fecha de corte para objetar la información contenida en su estado de cuenta, de no hacerlo se asumirá su conformidad al respecto.

Cuando no reciba su estado de cuenta durante los 20 días siguientes de la fecha de corte, y no haya dado instrucciones para que no se le envíe, favor de solicitarlo en su sucursal.

En el caso de avisos de modificaciones al contrato de adhesión, recuerde que, si así lo decide, tiene derecho a solicitar la cancelación de su cuenta dentro de los 30 días naturales posteriores a la notificación recibida, sin responsabilidad alguna a su cargo cubriendo, en su caso, los adeudos que se hayan generado a la fecha.

Aviso de privacidad
Ponemos a su disposición el Aviso de Privacidad en www.banorte.com en el entendido de que su información será tratada con sujeción a los fines establecidos en el referido Aviso de Privacidad.

Consultas, Reclamaciones, y Adaraciones
Banco Mercantil del Norte S.A. Institución de Banca Múltiple, Grupo Financiero Banorte recibe las consultas, reclamaciones o aclaraciones a través de su **Unidad Especializada de Atención a Usuarios (UNE)**, ubicada en Av. Paseo de la Reforma 195 Piso 1, Colonia Cuauhtémoc, C.P. 06500, Alcaldía Cuauhtémoc, Ciudad de México, Correo electrónico: une@banorte.com, o al Teléfono: **800 627 2292** así como en cualquiera de sus sucursales. En el caso de no obtener una respuesta satisfactoria o en el caso de requerir consultar y/o comparar información sobre comisiones podrá acudir a la Comisión Nacional para la Protección y Defensa de los Usuarios de Servicios Financieros www.condusef.gob.mx con número telefónico de atención en la Ciudad de México (55) **5340 0999** y desde el interior de la República el **800 999 8080**.

Línea Directa para su empresa:
Ciudad de México (55) 5140 9440 | Monterrey (81) 8156 9440 | Guadalajara (33) 3609 9040 | Resto del país: 800 - DIRECTA (1473282) | Visita nuestra página: www.banorte.com

Presidencia Municipal de Jimenez
TESORERIA MUNICIPAL
 AUXILIAR DE CUENTAS POR MOVIMIENTO
 Del 1 de Julio del 2020 al 31 de Julio del 2020

Colectivo: CB0076 BANORTE 1077914669 FORTALECIMIENTO MUNICIPAL 2020
 Cuenta: 1112105 Bancos Moneda Nacional - Cuentas Bancarias


Saldo Inicial: \$122,109.10
 Saldo Final: \$449,007.26

Fecha	Tipo Póliza	Número Póliza	Documento	Número Cheque	Beneficiario	Descripción	Cargo	Abono
31/07/2020	EGRESO	679	667	1	OCTAVIO TAMEZ DOMINGUEZ	COMPRA DE MOTOR SUMERGIBLE AGUA PAK MOD DE 20 HP EN 460 VOLTS (CARGO DE LA CTA BANORTE 1077914669 FORTALECIMIENTO MUNICIPAL 2020) - BANORTE 1077914669 FORTALECIMIENTO MUNICIPAL 2020	0.00	76,248.00
31/07/2020	EGRESO	691	659	1	OSCAR REYES RODRIGUEZ	PROYECTO DE REHABILITACION EN EDIFICIO DE SEGURIDAD PUBLICA (CARGO DE LA CTA BANORTE 1077914669 FORTALECIMIENTO MUNICIPAL 2020) - BANORTE 1077914669 FORTALECIMIENTO MUNICIPAL 2020	0.00	206,320.00
31/07/2020	INGRESO	5959	5959		BANORTE 1077914666 FORTALECIMIENTO MUNICIPAL 2020	POLIZA DE RECIBO DE INGRESOS DEL RECIBO FORTA 7 # REGISTRO FORTALECIMIENTO MUNICIPAL JULIO 2020 De la sociedad número: 5959 - BANORTE 1077914669 FORTALECIMIENTO MUNICIPAL 2020	608,478.92	0.00
31/07/2020	DIARIO	6456	1101		BANORTE 1077914669 FORTALECIMIENTO MUNICIPAL 2020	COMISIONES BANCARIAS De la sociedad número: 1101 - BANORTE 1077914669 FORTALECIMIENTO MUNICIPAL 2020	0.00	12.76
TOTAL GENERAL:							\$608,478.92	\$381,580.76

Presidencia Municipal de Jimenez

Conciliacion Bancaria
Banorte 0212545924 NOMINA
Del 01 al 31 de Julio del 2020

Saldo en Bancos al 31 de Julio del 2020		1,932,168.88
Mas:		
Cargos no correspondidos por el banco (Depositos en transito)		0.00
Cargos del Banco no correspondidos por nosotros		765,343.27
Saldo pendiente ejercicio anterior	1,506.51	
Cargo del dia 15 de Julio	763,836.76	
Menos:		
Abonos no correspondidos por el Banco (Cheques en transito)		0.00
Menos:		
Abonos del Banco no correspondidos por nosotros (Depositos no contabilizados)		0.00
Saldo conciliado		2,697,512.15
Saldo según auxiliares		2,697,512.15
Diferencia		<u><u>0.00</u></u>


Elaboró


Revisó


Autorizó



ESTADO DE CUENTA / ENLACE NEGOCIOS BASICA

MUNICIPIO DE JIMENEZ COAHUILA
 CALLE HIDALGO OTE 100
 CENTRO
 JIMENEZ COAH, C.P. 26400
 SUCURSAL: 1355 ACUÑA
 TIPO DE ENVÍO: CORREO



NO. DE CLIENTE: 35682841
 RFC: MACBS0101429

DATOS DE SUCURSAL:
 PLAZA:
 DIRECCIÓN: LOPEZ MATEOS X P. SUAREZ Y AQUILES 1152 BENITO JUAREZ
 TELÉFONO: 7725658

INFORMACIÓN DEL PERIODO	
Periodo	Del 01/Julio/2020 al 31/Julio/2020
Fecha de corte	31/Julio/2020
Moneda	PESOS

RESUMEN INTEGRAL				
Producto	No. de Cuenta	CLABE	Saldo anterior	Saldo al corte
ENLACE NEGOCIOS BASICA	0212545924	072 062 00212545924 1	\$1,820.88	\$1,932,168.88
INVERSION ENLACE NEGOCIOS	0215195366	072 062 00215195366 9	\$0.00	\$0.00
TOTAL			\$1,820.88	\$1,932,168.88

DETALLE	ENLACE NEGOCIOS BASICA ▼	INVERSION ENLACE NEGOCIOS ▼
Resumen del periodo		
Saldo inicial del periodo	\$ 1,820.88	\$0.00
+ Total de depósitos	\$ 3,464,089.67	\$0.00
- Total de retiros	\$ 1,533,741.67	\$0.00
+ Intereses Netos Ganados	\$ 0.00	\$0.00
- Total de comisiones Cobradas / Pagadas	\$ 0.00	\$0.00
- IVA sobre comisiones (16%)	\$ 0.00	\$0.00
- Intereses Cobrados / Pagados	\$ 0.00	\$0.00
Saldo actual	\$ 1,932,168.88	\$0.00
Saldo disponible al día*	\$ 1,932,168.88	\$0.00
Saldo Promedio		
Saldo promedio mínima	\$ 0.00	\$0.00
En el Periodo 01 Jul al 31 Jul:	\$ 998,129.53	\$0.00
Días que comprende el periodo	31	31
Intereses devengados		
Tasa Bruta Anual	0.00%	0.00%
Interés Tasa Bruta Anual	\$ 0.00	\$0.00
Retención de ISR	\$ 0.00	\$0.00
INTERESES NETOS GANADOS	\$ 0.00	\$0.00
Saldo no disponible al día		
Depósitos de Cheques S.B.C.	\$0.00	
Ret. Garantía Líquida	\$0.00	
Comisiones pendientes de aplicar	\$0.00	
Compras no aplicadas	\$0.00	
TOTAL	\$0.00	
Resumen de comisiones		
Cheques girados	0	
Cheques girados sin comisión	0	
Cheques girados con comisión	0	
Importe de la comisión	\$ 0.00	
Por cheques devueltos	\$ 0.00	
Otras comisiones	\$ 0.00	

ENLACE NEGOCIOS BASICA
 (Saldo Inicial de \$1,820.88)



DEPÓSITOS	\$3,464,089.67
RETIROS	\$1,533,741.67
COMISIONES	\$0.00
OTROS CARGOS	\$0.00
SALDO FINAL	\$1,932,168.88

DETALLE DE MOVIMIENTOS (PESOS) ▼				
Enlace Negocios Basica				
FECHA	DESCRIPCIÓN / ESTABLECIMIENTO	MONTO DEL DEPOSITO	MONTO DEL RETIRO	SALDO
30-JUN-20	SALDO ANTERIOR			1,820.88
15-JUL-20	DEPOSITO DE CUENTA PROPIA 0000015071, DE LA CUENTA 1026100400 pago de nomina	763,836.76		763,657.54

Línea Directa para su empresa:
 Ciudad de México: (55) 5140 5440 | Monterrey: (81) 8156 9640 | Guadalajara: (33) 3669 9040 | Resto del país: 800 - DIRECTA (3473282) | Visita nuestra página: www.banorte.com

Banco Banorte S de RL de CV. Institución de Banca Múltiple Grupo Financiero Banorte, Av. Revolución S/n. 400B, Colonia Polanco, C.P. 06100, México, D.F. CIE: 8080010200017



ESTADO DE CUENTA / ENLACE NEGOCIOS BASICA

DETALLE DE MOVIMIENTOS (PESOS) (CONTINUACIÓN) ▼				
Enlace Negocios Basica				
FECHA	DESCRIPCIÓN / ESTABLECIMIENTO	MONTO DEL DEPOSITO	MONTO DEL RETIRO	SALDO
15-JUL-20	RETIRO DEP. ELECTRONICO DE LA EMISORA : 38918		761,836.76	1,820.88
16-JUL-20	DEPOSITO DE CUENTA PROPIA 0000001607, DE LA CUENTA 1026160400 transferencia	1,930,348.00		1,932,168.88
31-JUL-20	DEPOSITO DE CUENTA PROPIA 0000001107, DE LA CUENTA 1026160400 pago de nomina	769,904.91		2,702,073.79
31-JUL-20	RETIRO DEP. ELECTRONICO DE LA EMISORA : 38918		769,904.91 ✓	1,932,168.88
IMERSION ENLACE NEGOCIOS				
FECHA	DESCRIPCIÓN / ESTABLECIMIENTO	MONTO DEL DEPOSITO	MONTO DEL RETIRO	SALDO
30-JUN-20	SALDO ANTERIOR			0.00
	SIN MOVIMIENTOS			
OTROS ▼				
Informe de Depósitos en efectivo (IRE) mayores a \$15,000 pesos				
Mes:				JULIO de 2020
Excedentes de depósitos				\$ 36,876.63
Tipo de Cambio				\$ 21.9907
Resumen por cliente del ejercicio 2020				
Monto de excedente de depósitos				\$ 1,057,106.82
*Los depósitos en efectivo presentados en el presente informe son aquellos que exceden la cantidad de \$15,000 (Quince mil pesos 00/100) de forma acumulada en todas las cuentas bajo titularidad del cliente dentro de un mes calendario.				
Ganancia Anual Total (GAT)				
NO. DE CUENTA	GAT NOMINAL ¹	GAT REAL ¹	(+) INTERESES APLICABLES	(-) TOTAL DE COMISIONES
0215195366	0.00 %	-3.49 %	\$0.00	\$0.00

¹ Antes de Impuestos

¹ La GAT REAL es el rendimiento que obtendría después de descontar la inflación estimada

Advertencia: Incumplir sus obligaciones le puede generar comisiones.

El presente estado de cuenta no es un comprobante fiscal.

La fecha de corte coincide con la fecha de terminación del periodo que se señala en el presente estado de cuenta. Las operaciones efectuadas durante los días no laborales o después de la hora de corte de fin de día serán consideradas en nuestra contabilidad como realizadas en el siguiente día hábil bancario. Usted dispone de 90 días después de la fecha de corte para objetar la información contenida en su estado de cuenta, de no hacerlo se asumirá su conformidad al respecto.

Cuando no reciba su estado de cuenta durante los 20 días siguientes de la fecha de corte, y no haya dado instrucciones para que no se le envíe, favor de solicitarlo en su sucursal.

En el caso de avisos de modificaciones al contrato de adhesión, recuerde que, si así lo decide, tiene derecho a solicitar la cancelación de su cuenta dentro de los 30 días naturales posteriores a la notificación recibida, sin responsabilidad alguna a su cargo cubriendo, en su caso, los adeudos que se hayan generado a la fecha.

Aviso de privacidad

Ponemos a su disposición el Aviso de Privacidad en www.banorte.com en el entendido de que su información será tratada con sujeción a los fines establecidos en el referido Aviso de Privacidad.

Línea Directa para su empresa:

Ciudad de México (55) 5140 5440 | Monterrey (81) 8156 9040 | Guadalajara (33) 3669 9040 | Resto del país: 800 - DIRECTA (3471282) | Visita nuestra página: www.banorte.com

Banca Mexicana del Norte S.A. Institución de Banca Múltiple Grupo Financiero Banorte, S.A. Boulevard del Sur, 3005, Colonia Polanco, C.P. 04460, Monterrey, Nuevo León, MEXICO (81) 8156 9040

Presidencia Municipal de Jimenez
TESORERIA MUNICIPAL
AUXILIAR DE CUENTAS POR MOVIMIENTO
 Del 1 de Julio del 2020 al 31 de Julio del 2020

Colectiva: CB0044 BANORTE 0212545924 NOMINA 2014-2017
 Cuenta: 1112105 Bancos Moneda Nacional - Cuentas Bancarias

Saldo Inicial: \$3,327.39
 Saldo Final: \$2,697,512.15

Fecha	Tipo Póliza	Número Póliza	Documento	Número Cheque	Beneficiario	Descripción	Cargo	Abono
15/07/2020	SOLICITUD DE PAGO	602	1057		BANORTE 1026180400 CUENTA CORRIENTE 2019-20	PAGO DE NOMINA - BANORTE 0212545924 NOMINA 2014-2017	763,690.76	0.00
16/07/2020	SOLICITUD DE PAGO	610	1059		BANORTE 1026180400 CUENTA CORRIENTE 2019-20	TRANSFERENCIA - BANORTE 0212545924 NOMINA 2014-2017	1,630,348.00	0.00
31/07/2020	SOLICITUD DE PAGO	594	1044		BANORTE 1026180400 CUENTA CORRIENTE 2019-20	PAGO DE NOMINA - BANORTE 0212545924 NOMINA 2014-2017	769,904.91	0.00
31/07/2020	EGRESO	607	564	1	PRESIDENCIA MUNICIPAL DE JIMENEZ, COAHUILA	PAGO DE LA SEGUNDA QUINCENA DE JULIO 2020 (CARGO DE LA CTA BANORTE 0212545924 NOMINA 2014-2017) - BANORTE 0212545924 NOMINA 2014-2017	0.00	638,676.27
31/07/2020	EDRESO	608	585	1	PRESIDENCIA MUNICIPAL DE JIMENEZ, COAHUILA	PAGO DE LA SEGUNDA QUINCENA DE JULIO 2020 (CARGO DE LA CTA BANORTE 0212545924 NOMINA 2014-2017) - BANORTE 0212545924 NOMINA 2014-2017	0.00	141,228.64


TOTAL GENERAL: \$3,464,080.67


\$765,904.91

Presidencia Municipal de Jimenez

Conciliacion Bancaria
Banorte 0212545924 NOMINA
Del 01 al 31 de Agosto del 2020

Saldo en Bancos al 31 de Agosto del 2020		2,649,074.49
Mas:		
Cargos no correspondidos por el banco (Depositos en transito)		0.00
Cargos del Banco no correspondidos por nosotros		1,524,510.67
Saldo pendiente ejercicio anterior	1,506.51	
Cargo del dia 15 de Julio	763,836.76	
Cargo 31 Ago	759,167.40	
Menos:		
Abonos no correspondidos por el Banco (Cheques en transito)		769,298.69
Cargos 31 Agosto	769,298.69	
Menos:		
Abonos del Banco no correspondidos por nosotros (Depositos no contabilizados)		0.00
Saldo conciliado		3,404,286.47
Saldo según auxiliares		3,404,286.47
Diferencia		0.00


Elaboro


Reviso


Autorizó



ESTADO DE CUENTA / ENLACE NEGOCIOS BASICA

DETALLE DE MOVIMIENTOS (PESOS) (CONTINUACION) ▼				
Enlace Negocios Basica				
FECHA	DESCRIPCIÓN / ESTABLECIMIENTO	MONTO DEL DEPOSITO	MONTO DEL RETIRO	SALDO
14-AGO-20	RETIRO DEP. ELECTRONICO DE LA EMISORA : 38918		770,562.42	1,912,168.88
20-AGO-20	DEPOSITO DE CUENTA PROPIA 0000010082 , DE LA CUENTA 1026160400 transferencia	102,472.00		2,014,640.88
20-AGO-20	DEPOSITO DE CUENTA PROPIA 0000010081 , DE LA CUENTA 1026160400 transferencia	604,619.00		2,619,259.88
31-AGO-20	DEPOSITO DE CUENTA PROPIA 0000001108 , DE LA CUENTA 1026160400 pago de nomina	768,298.69		3,387,558.57
31-AGO-20	RETIRO DEP. ELECTRONICO DE LA EMISORA : 38918		258,167.40	3,129,391.17
31-AGO-20	CON. DISPERSION NOMINA BATCH 000911 REGISTROS EXCEDIDOS A MEMBRESIA 0820		271.00	2,858,120.17
31-AGO-20	INA 000911 REGISTROS EXCEDIDOS A MEMBRESIA 0820		41.68	2,816,478.49

INVERSION ENLACE NEGOCIOS				
FECHA	DESCRIPCIÓN / ESTABLECIMIENTO	MONTO DEL DEPOSITO	MONTO DEL RETIRO	SALDO
31-JUL-20	SALDO ANTERIOR SIN MOVIMIENTOS			0.00

OTROS ▼	
Informe de Depósitos en efectivo (IDE) mayores a \$15,000 pesos	
Mes:	AGOSTO de 2020
Excedentes de depósitos	\$ 106,032.72
Tipo de Cambio	\$ 22.1168
Resumen por cliente del ejercicio 2020	
Monto de excedente de depósitos	\$ 1,163,139.54

*Los depósitos en efectivo presentados en el presente informe son aquellos que exceden la cantidad de \$15,000 (Quince mil pesos 00/100) de forma acumulada en todas las cuentas bajo titularidad del cliente dentro de un mes calendario.

Ganancia Anual Total (GAT)				
NO. DE CUENTA	GAT NOMINAL ¹	GAT REAL ²	(+) INTERESES APLICABLES	(-) TOTAL DE COMISIONES
0215195366	0.00 %	-3.44 %	\$0.00	\$0.00

¹ Antes de Impuestos

² La GAT REAL es el rendimiento que obtendría después de descontar la inflación estimada

MENSAJES IMPORTANTES

CAPITULO OCTAVO MESA DE DINERO Y FONDOS DE INVERSION, CAPITULO DECIMO NOMINA, CAPITULO DECIMO SEGUNDO CONEXION DIRECTA, CAPITULO DECIMO TERCERO DISPOSICIONES APLICABLES A TODOS LOS CAPITULOS DEL CONTRATO. NOTA: SE HACE REFERENCIA A LOS PRODUCTOS CONSIDERADOS EN LOS CAPITULOS DEL INDICE DEL PRESENTE CONTRATO.

Advertencia: Incumplir sus obligaciones le puede generar comisiones.
El presente estado de cuenta no es un comprobante fiscal.

La fecha de corte coincide con la fecha de terminación del periodo que se señala en el presente estado de cuenta. Las operaciones efectuadas durante los días no laborales o después de la hora de corte de fin de día serán consideradas en nuestra contabilidad como realizadas en el siguiente día hábil bancario. Usted dispone de 90 días después de la fecha de corte para objetar la información contenida en su estado de cuenta, de no hacerlo se asumirá su conformidad al respecto.

Cuando no reciba su estado de cuenta durante los 20 días siguientes de la fecha de corte, y no haya dado instrucciones para que no se le envíe, favor de solicitarlo en su sucursal.

En el caso de avisos de modificaciones al contrato de adhesión, recuerde que, si así lo decide, tiene derecho a solicitar la cancelación de su cuenta dentro de los 30 días naturales posteriores a la notificación recibida, sin responsabilidad alguna a su cargo cubriendo, en su caso, los adeudos que se hayan generado a la fecha.

Aviso de privacidad

Ponemos a su disposición el Aviso de Privacidad en www.banorte.com en el entendido de que su información será tratada con sujeción a los fines establecidos en el referido Aviso de Privacidad.

Línea Directa para su empresa:

Ciudad de México: (55) 5140 5640 | Monterrey: (81) 8156 9640 | Guadalajara: (33) 3669 9040 | Resto del país: 800 - DIRECTA (3473282) | Visite nuestra página: www.banorte.com

Banca Mexicana del Norte S.A. Institución de Banca Multiple Grupo Financiero Banorte, Av. Revolución No. 3000, Colonia Primavera, C.F. de B. 06100, México y Banco León, S.C. 808091204927

Presidencia Municipal de Jimenez
TESORERIA MUNICIPAL
AUXILIAR DE CUENTAS POR MOVIMIENTO
 Del 1 de Agosto del 2020 al 31 de Agosto del 2020

Colectiva: C80044 BANORTE 0212545924 NOMINA 2014-2017
 Cuenta: 1112106 Bancos Moneda Nacional - Cuentas Bancarias


Saldo Inicial: \$2,697,512.15
 Saldo Final: \$3,404,266.47

Fecha	Tipo Póliza	Número Póliza	Documento	Número Cheque	Beneficiario	Descripción	Cargo	Abono
14/09/2020	EGRESO	688	687	1	PRESIDENCIA MUNICIPAL DE JIMENEZ, COAHUILA	PAGO DE LA PRIMERA QUINCENA DE AGOSTO 2020 (CARGO DE LA CTA BANORTE 0212545924 NOMINA 2014-2017) - BANORTE 0212545924 NOMINA 2014-2017	0.00	828,333.78
14/09/2020	EGRESO	689	688	1	PRESIDENCIA MUNICIPAL DE JIMENEZ, COAHUILA	PAGO DE LA PRIMERA QUINCENA DE AGOSTO 2020 (CARGO DE LA CTA BANORTE 0212545924 NOMINA 2014-2017) - BANORTE 0212545924 NOMINA 2014-2017	0.00	141,228.64
14/09/2020	SOLICITUD DE PAGO	720	1119		BANORTE 1026160400 CUENTA CORRIENTE 2019-20	PAGO DE NOMINA - BANORTE 0212545924 NOMINA 2014-2017	770,562.42	0.00
20/08/2020	SOLICITUD DE PAGO	626	1074		BANORTE 1026160400 CUENTA CORRIENTE 2019-20	TRANSFERENCIA - BANORTE 0212545924 NOMINA 2014-2017	102,472.00	0.00
20/08/2020	SOLICITUD DE PAGO	626	1075		BANORTE 1026160400 CUENTA CORRIENTE 2019-20	TRANSFERENCIA - BANORTE 0212545924 NOMINA 2014-2017	604,919.00	0.00
31/08/2020	EGRESO	727	705	1	PRESIDENCIA MUNICIPAL DE JIMENEZ, COAHUILA	PAGO DE LA SEGUNDA QUINCENA DE AGOSTO 2020 (CARGO DE LA CTA BANORTE 0212545924 NOMINA 2014-2017) - BANORTE 0212545924 NOMINA 2014-2017	0.00	628,670.00
31/08/2020	EGRESO	728	706	1	PRESIDENCIA MUNICIPAL DE JIMENEZ, COAHUILA	PAGO DE LA SEGUNDA QUINCENA DE AGOSTO 2020 (CARGO DE LA CTA BANORTE 0212545924 NOMINA 2014-2017) - BANORTE 0212545924 NOMINA 2014-2017	0.00	139,628.64
31/08/2020	SOLICITUD DE PAGO	742	1136		BANORTE 1026160400 CUENTA CORRIENTE 2019-20	PAGO DE NOMINA - BANORTE 0212545924 NOMINA 2014-2017	769,298.69	0.00
31/08/2020	DIARIO	6860	1143		BANORTE 0212545924 NOMINA 2014-2017	COMISIONES BANCARIAS De la entidad numerl. 1143 - BANORTE 0212545924 NOMINA 2014-2017	0.00	316.68
TOTAL GENERAL:							\$2,246,952.11	\$1,540,177.79

Presidencia Municipal de Jimenez

Conciliacion Bancaria
Banorte 0212545924 NOMINA
Del 01 al 30 de Septiembre del 2020

Saldo en Bancos al 30 de Septiembre del 2020		2,647,323.33
Mas:		
Cargos no correspondidos por el banco (Depositos en transito)		0.00
Cargos del Banco no correspondidos por nosotros		1,535,182.45
Saldo pendiente ejercicio anterior	1,506.51	
Cargo del dia 15 de Julio	763,836.76	
Cargo 30 Sept	769,839.18	
Menos:		
Abonos no correspondidos por el Banco (Cheques en transito)		778,219.31
Cargos 30 Sept	778,219.31	
Menos:		
Abonos del Banco no correspondidos por nosotros (Depositos no contabilizados)		0.00
Saldo conciliado		3,404,286.47
Saldo según auxiliares		3,404,286.47
Diferencia		<u><u>0.00</u></u>


Elaboró


Revisó


Autorizó



ESTADO DE CUENTA / ENLACE NEGOCIOS BASICA

MUNICIPIO DE JIMENEZ COAHUILA
 CALLE HIDALGO OTE 100
 CENTRO
 JIMENEZ COAH. C.P. 26400
 SUCURSAL: 1355 ACUÑA
 TIPO DE ENVÍO: CORREO



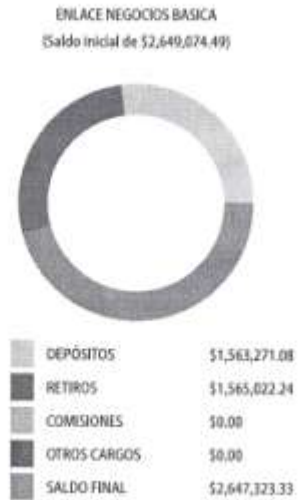
NO. DE CLIENTE: 35682841
 RFC: MUC850101429

DATOS DE SUCURSAL:
 PLAZA:
 DIRECCIÓN: LÓPEZ MATEOS X P. SUÁREZ Y AQUILES 1152 BENITO JUÁREZ
 TELÉFONO: 7725658

INFORMACIÓN DEL PERIODO	
Periodo	Del 01/Septiembre/2020 al 30/Septiembre/2020
Fecha de corte	30/Septiembre/2020
Moneda	PESOS

RESUMEN INTEGRAL				
Producto	No. de Cuenta	CLABE	Saldo anterior	Saldo al corte
ENLACE NEGOCIOS BASICA	0212545924	072 062 00212545924 1	\$2,649,074.49	\$2,647,323.33
INVERSION ENLACE NEGOCIOS	0215195366	072 062 00215195366 9	\$0.00	\$0.00
TOTAL			\$2,649,074.49	\$2,647,323.33

DETALLE	ENLACE NEGOCIOS BASICA ▼	INVERSION ENLACE NEGOCIOS ▼
Resumen del periodo		
Saldo inicial del periodo	\$ 2,649,074.49	\$ 0.00
+ Total de depósitos	\$ 1,563,271.08	\$ 0.00
- Total de retiros	\$ 1,565,022.24	\$ 0.00
+ Intereses Netos Ganados	\$ 0.00	\$ 0.00
- Total de comisiones Cobradas / Pagadas	\$ 0.00	\$ 0.00
- IVA sobre comisiones (16%)	\$ 0.00	\$ 0.00
- Intereses Cobrados / Pagados	\$ 0.00	\$ 0.00
Saldo actual	\$ 2,647,323.33	\$ 0.00
Saldo disponible al día*	\$ 2,647,323.33	\$ 0.00
Saldo Promedio		
Saldo promedio mínimo	\$ 0.00	\$ 0.00
En el Periodo 01 Sep al 30 Sep:	\$ 2,639,222.54	\$ 0.00
Días que comprende el periodo	30	30
Intereses devengados		
Tasa Bruta Anual	0.00%	0.00%
Interés Tasa Bruta Anual	\$ 0.00	\$ 0.00
Retención de ISR	\$ 0.00	\$ 0.00
INTERESES NETOS GANADOS	\$ 0.00	\$ 0.00
Saldo no disponible al día		
Depósitos de Cheques S.B.C.	\$ 0.00	
Ret. Garantía Líquida	\$ 0.00	
Comisiones pendientes de aplicar	\$ 0.00	
Compras no aplicadas	\$ 0.00	
TOTAL	\$ 0.00	
Resumen de comisiones		
Cheques girados	0	
Cheques girados sin comisión	0	
Cheques girados con comisión	0	
Importe de la comisión	\$ 0.00	
Por cheques devueltos	\$ 0.00	
Otras comisiones	\$ 0.00	



DETALLE DE MOVIMIENTOS (PESOS) ▼				
Enlace Negocios Basica				
FECHA	DESCRIPCIÓN / ESTABLECIMIENTO	MONTO DEL DEPOSITO	MONTO DEL RETIRO	SALDO
31-AGO-20	SALDO ANTERIOR			2,649,074.49
01-SEP-20	RETIRO DEP. ELECTRONICO DE LA EMISORA : 38918		10,111.29	2,638,963.20

Línea Directa para su empresa:
 Ciudad de México: (55) 5140 5440 | Monterrey: (81) 8156 9640 | Guadalajara: (33) 3689 5048 | Resto del país: 800 - DIRECTA (1473282) | Visita nuestra página: www.banorte.com

Banco Banorte del Norte S.C.A. Institución de Banca Múltiple Grupo Financiero Banorte, A.S. - Remisión de fol. 1096. Colonia Pinauero C.P.44820, Monterrey, Nuevo León, R.F.C. B02N012099377



ESTADO DE CUENTA / ENLACE NEGOCIOS BASICA

DETALLE DE MOVIMIENTOS (PESOS) (CONTINUACIÓN) ▼				
Enlace Negocios Básica				
FECHA	DESCRIPCIÓN / ESTABLECIMIENTO	MONTO DEL DEPOSITO	MONTO DEL RETIRO	SALDO
15-SEP-20	DEPOSITO DE CUENTA PROPIA 000001509, DE LA CUENTA 1026160400 pago de nómina	785,051.77		3,423,994.97
15-SEP-20	RETIRO DEP. ELECTRONICO DE LA EMISORA : 38918		785,051.77	2,638,943.20
30-SEP-20	DEPOSITO DE CUENTA PROPIA 000010092, DE LA CUENTA 1026160400 pago de nómina	778,219.31		3,417,162.51
30-SEP-20	RETIRO DEP. ELECTRONICO DE LA EMISORA : 38918		769,839.18	2,647,323.33

INVERSION ENLACE NEGOCIOS				
FECHA	DESCRIPCIÓN / ESTABLECIMIENTO	MONTO DEL DEPOSITO	MONTO DEL RETIRO	SALDO
31-AGO-20	SALDO ANTERIOR			0.00
	SIN MOVIMIENTOS			

OTROS ▼	
Informe de Depósitos en efectivo (IDE) mayores a \$15,000 pesos	
Mes:	SEPTIEMBRE de 2020
Excedentes de depósitos	\$ 100,682.72
Tipo de Cambio	\$ 22.4573
Resumen por diente del ejercicio 2020	
Monto de excedente de depósitos	\$ 1,263,822.26

*Los depósitos en efectivo presentados en el presente informe son aquellos que exceden la cantidad de \$15,000 (Quince mil pesos 00/100) de forma acumulada en todas las cuentas bajo titularidad del diente dentro de un mes calendario.

Ganancia Anual Total (GAT)				
NO. DE CUENTA	GAT NOMINAL ¹	GAT REAL ²	(+) INTERESES APLICABLES	(-) TOTAL DE COMISIONES
0215195366	0.00 %	-3.45 %	\$0.00	\$0.00

¹ Antes de impuestos

² La GAT REAL es el rendimiento que obtendría después de descontar la inflación estimada

MENSAJES IMPORTANTES

CAPITULO OCTAVO MESA DE DINERO Y FONDOS DE INVERSION, CAPITULO DECIMO NOMINA, CAPITULO DECIMO SEGUNDO CONEXION DIRECTA, CAPITULO DECIMO TERCERO DISPOSICIONES APLICABLES A TODOS LOS CAPITULOS DEL CONTRATO. NOTA: SE HACE REFERENCIA A LOS PRODUCTOS CONSIDERADOS EN LOS CAPITULOS DEL INDICE DEL PRESENTE CONTRATO.

Advertencia: Incumplir sus obligaciones le puede generar comisiones.
El presente estado de cuenta no es un comprobante fiscal.

La fecha de corte coincide con la fecha de terminación del periodo que se señala en el presente estado de cuenta. Las operaciones efectuadas durante los días no laborales o después de la hora de corte de fin de día serán consideradas en nuestra contabilidad como realizadas en el siguiente día hábil bancario. Usted dispone de 90 días después de la fecha de corte para objetar la información contenida en su estado de cuenta, de no hacerlo se asumirá su conformidad al respecto.

Cuando no reciba su estado de cuenta durante los 20 días siguientes de la fecha de corte, y no haya dado instrucciones para que no se le envíe, favor de solicitarlo en su sucursal.

En el caso de avisos de modificaciones al contrato de adhesión, recuerde que, si así lo decide, tiene derecho a solicitar la cancelación de su cuenta dentro de los 30 días naturales posteriores a la notificación recibida, sin responsabilidad alguna a su cargo cubriendo, en su caso, los adeudos que se hayan generado a la fecha.

Aviso de privacidad

Ponemos a su disposición el Aviso de Privacidad en www.banorte.com en el entendido de que su información será tratada con sujeción a los fines establecidos en el referido Aviso de Privacidad.

Línea Directa para su empresa:

Ciudad de México: (55) 5140 5640 | Monterrey: (81) 8156 9640 | Guadalajara: (33) 3669 9040 | Resto del país: 800 - DIRECTA (3473282) | Visita nuestra página: www.banorte.com

Banco Mexicano del Norte S.A. Institución de Banca Múltiple Grupo Financiero Banorte, Av. Revolución 100, 04000 Colonia Polanco C, P.O. Box 1000, Monterrey, Nuevo León, México. RFC: B071401200077

**Presidencia Municipal de Jimenez
TESORERIA MUNICIPAL**

AUXILIAR DE CUENTAS POR MOVIMIENTO

Del 1 de Septiembre del 2020 al 30 de Septiembre del 2020

Colectiva: CB0044 BANORTE 0212545924 NOMINA 2014-2017
Cuenta: 1112105 Bancos Moneda Nacional - Cuentas Bancarias

Saldo Inicial: \$3,404,286.47
Saldo Final: \$3,404,286.47

Fecha	Tipo Poliza	Numero Poliza	Documento	Numero Cheque	Beneficiario	Descripción	Cargo	Abono
15/09/2020	EGRESO	793	772	1	PRESIDENCIA MUNICIPAL DE JIMENEZ, COAHUILA	PAGO DE LA PRIMERA QUINCENA DE SEPTIEMBRE 2020 (CARGO DE LA CTA BANORTE 0212545924 NOMINA 2014-2017) - BANORTE 0212545924 NOMINA 2014-2017	0.00	641,826.05
15/09/2020	EGRESO	794	773	1	PRESIDENCIA MUNICIPAL DE JIMENEZ, COAHUILA	PAGO DE LA PRIMERA QUINCENA DE SEPTIEMBRE 2020 (CARGO DE LA CTA BANORTE 0212545924 NOMINA 2014-2017) - BANORTE 0212545924 NOMINA 2014-2017	0.00	143,225.72
15/09/2020	SOLICITUD DE PAGO	814	1180		BANORTE 1028160400 CUENTA CORRIENTE 2019-20	PAGO DE NOMINA - BANORTE 0212545924 NOMINA 2014-2017	785,051.77	0.00
30/09/2020	EGRESO	846	825	1	PRESIDENCIA MUNICIPAL DE JIMENEZ, COAHUILA	PAGO DE LA SEGUNDA QUINCENA DE SEPTIEMBRE 2020 (CARGO DE LA CTA BANORTE 0212545924 NOMINA 2014-2017) - BANORTE 0212545924 NOMINA 2014-2017	0.00	638,790.67
30/09/2020	EGRESO	847	826	1	PRESIDENCIA MUNICIPAL DE JIMENEZ, COAHUILA	PAGO DE LA SEGUNDA QUINCENA DE SEPTIEMBRE 2020 (CARGO DE LA CTA BANORTE 0212545924 NOMINA 2014-2017) - BANORTE 0212545924 NOMINA 2014-2017	0.00	139,428.64
30/09/2020	SOLICITUD DE PAGO	868	1213		BANORTE 1028160400 CUENTA CORRIENTE 2019-20	PAGO DE NOMINA - BANORTE 0212545924 NOMINA 2014-2017	778,219.31	0.00

TOTAL GENERAL: \$1,563,271.08



F4. Seguimiento a los recursos federales del ejercicio presupuestal 2020, transferidos a Entidades Federativas y Municipios
Secretaría de la Función Pública / Comisión Permanente de Contralores Estados Federación



Detalles de la ejecución de la transferencia

Corte	Entidad Federativa (1)	Fondo o programa (2)	Convenio (3)	Abreviatura (4)	Ejercicio presupuestal (5)	Monto						Avance físico-financiero % (14)	
						Autorizado (6)	Reducciones (7)	Asignaciones (8)	Modificado (9)	Aprobado (10)	Comprometido (11)		Devengado (12)
1	JIMENEZ	Fondo General de Participaciones		Cta. Corriente	2020	\$20,531,391.55		\$5,279,595.12	\$20,531,391.55	\$15,651,796.43	\$20,531,391.55	\$20,531,391.55	100%
2	JIMENEZ	Fondo de Fortalecimiento Municipal		FORTAMUN	2020	\$5,476,319.28		\$913,572.33	\$5,476,319.28	\$4,562,746.95	\$5,476,319.28	\$5,476,319.28	100%
3	JIMENEZ	Fondo de Infraestructura Social		FAIS	2020	\$7,710,311.70		\$1,301,383.56	\$7,710,311.70	\$6,408,928.14	\$7,710,311.70	\$6,852,969.22	89%
4													
5													
6													
7													
8													
9													
10													

Nota:

*No combinal celdas del formato. Si existe coincidencia de los rubros con relación a las filas, se deberá repetir el campo correspondiente en la siguiente fila.



Acuse de Actividad



Ente Público: Jimenez

Periodo: 3er Trimestre 2020

Tipo de Acuse: Normal

Fecha de recepción: 2020/10/29

Hora de recepción: 12:09:57

La Auditoría Superior del Estado de Coahuila, se da por enterada de la recepción de la información digital presentada por el ente público, por tal motivo no se le exime la responsabilidad de presentarla de forma impresa.

Informacion Requerida	Cumple/Incumple
1.1 Estado de Situación Financiera	✓
1.2 Estado de Actividades Trimestral	✓
1.3 Estado de Actividades Acumulado	✓
1.4 Estado de Variación en la Hacienda Pública Trimestral	✓
1.5 Estado de Variación en la Hacienda Pública	✓
1.6 Estado de Cambios en la Situación Financiera Trimestral	✓
1.7 Estado de Cambios en la Situación Financiera	✓
1.8 Estado de Flujos de Efectivo Trimestral	✓
1.9 Estado de Flujos de Efectivo	✓
1.10 Estado Analítico del Activo Trimestral	✓
1.11 Estado Analítico del Activo	✓
1.12 Estado Analítico de la Deuda y Otros Pasivos Trimestral	✓
1.13 Estado Analítico de la Deuda y Otros Pasivos	✓
1.15 Notas de Desglose a los Estados Financieros	✓
1.16 Notas de Memoria	✓
1.17 Notas de Gestión Administrativa a los Estados Financieros	✓
1.18 Balanza de Comprobación Trimestral	✓
1.19 Balanza de Comprobación Acumulada	✓
1.20 Dictamen de Auditoría Independiente	✓
1.21 Acta de Cabildo	✓
2.1 Estado Analítico de Ingresos - CE	✓



Acuse de Actividad



Información Requerida	Cumple/Incumple
2.2 Estado Analítico de Ingresos - CFF	✓
2.3 Estado Analítico de Ingresos - CRI	✓
2.4 Estado Analítico del Ejercicio del Presupuesto de Egresos - CA	✓
2.5 Estado Analítico del Ejercicio del Presupuesto de Egresos - CE	✓
2.6 Estado Analítico del Ejercicio del Presupuesto de Egresos - COG	✓
2.7 Estado Analítico del Ejercicio del Presupuesto de Egresos - CFG	✓
3.4 El cumplimiento de los objetivos proyectados en los programas	✗
3.5 Los Resultados de la Evaluación del Desempeño	✗
3.6 Programa de Seguridad Pública	✗
4.1 Relación de Bienes Muebles que componen su patrimonio	✗
4.2 Relación de Bienes Inmuebles que componen su patrimonio	✗
4.3 Reporte de Esquemas Bursátiles y Coberturas Financieras	✗
4.4 Formato del Ejercicio y Destino del Gasto Federalizado y Reintegros	✗
4.5 Informe de Proyectos de Asociaciones Público - Privadas (APP)	✗
4.6 El IAGF en archivo digital en formato PDF	✓
4.7 Carátulas de Conciliaciones Bancarias	✓
5.1 Estado de Situación Financiera Detallado - LDF	✓
5.2 Informe Analítico de la Deuda Pública y Otros Pasivos - LDF	✓
5.3 Informe Analítico de Obligaciones Diferentes de Financiamientos - LDF	✓
5.4 Balance Presupuestario - LDF	✓
5.5 Estado Analítico de Ingresos Detallado - LDF	✓
5.6 Estado Analítico del Ejercicio del Presupuesto de Egresos Detallado - LDF COG	✓
5.7 Estado Analítico del Ejercicio del Presupuesto de Egresos Detallado - LDF CA	✓
5.8 Estado Analítico del Ejercicio del Presupuesto de Egresos Detallado - LDF CF	✓
5.9 Estado Analítico del Ejercicio del Presupuesto de Egresos Detallado - LDF CSPC	✓

**Acuse de Actividad**

Informacion Requerida	Cumple/Incumple
5.10 Reporte de las acciones	✓
5.11 Informar la fuente de los ingresos con la que se haya pagado el nuevo gasto	✓
5.12 La información relativa al cumplimiento de los convenios celebrados	✓



Acuse de Actividad




Cadena Original:

ID::4140;;Entidad::Jimenez;;Estado::Envio_al_congreso;;Tipo_de_Acuse::Normal;;Fecha_de_Generacion::2020-10-29_18:09:57.374105;;Fecha_Inicial::False;;Fecha_Final::False;;Notas:::Envio_al_Congreso;;Reportes:::165197---recepcion_congreso***165198---recepcion_congreso**
 *165199---recepcion_congreso***165200---recepcion_congreso***165201---recepcion_congreso**
 *165202---recepcion_congreso***165203---recepcion_congreso***165204---recepcion_congreso**
 *165205---recepcion_congreso***165206---recepcion_congreso***165207---recepcion_congreso**
 *165208---recepcion_congreso***165209---recepcion_congreso***165210---recepcion_congreso**
 *165211---recepcion_congreso***165212---recepcion_congreso***165213---recepcion_congreso**
 *165214---recepcion_congreso***165215---recepcion_congreso***165216---recepcion_congreso**
 *165217---recepcion_congreso***165218---recepcion_congreso***165219---recepcion_congreso**
 *165220---recepcion_congreso***165221---recepcion_congreso***165222---recepcion_congreso**
 *165223---recepcion_congreso***165224---no_cumplimiento***165225---no_cumplimiento***165226---no_cumplimiento***165227---no_cumplimiento***165228---no_cumplimiento***165229---no_c
 umplimiento***165230---no_cumplimiento***165231---no_cumplimiento***165232---recepcion_con
 greso***165233---recepcion_congreso***165234---recepcion_congreso***165235---recepcion_con
 greso***165236---recepcion_congreso***165237---recepcion_congreso***165238---recepcion_con
 greso***165239---recepcion_congreso***165240---recepcion_congreso***165241---recepcion_con
 greso***165242---recepcion_congreso***165243---recepcion_congreso***165244---recepcion_con
 greso***165245---recepcion_congreso***



Sello Digital:

ad71f9fb1e2f81880269fff838d6222b6b70e68b56ec1408769a8adb15dfdbe949a126a0b3af3bb837
 4d70c15875f7f577b41e93d393ecdfead087f04ea7751





MIGUEL ÁNGEL RIQUELME SOLÍS

Gobernador del Estado de Coahuila de Zaragoza

JOSÉ MARÍA FRAUSTRO SILLER

Secretario de Gobierno y Director del Periódico Oficial

ROBERTO OROZCO AGUIRRE

Subdirector del Periódico Oficial

De acuerdo con el artículo 90 de la Ley de Hacienda para el Estado de Coahuila de Zaragoza, los servicios prestados por el Periódico Oficial del Gobierno del Estado causarán derechos conforme a la siguiente tarifa:

I. Avisos judiciales y administrativos:

1. Por cada palabra en primera o única inserción, \$2.00 (DOS PESOS 00/100 M.N.).
2. Por cada palabra en inserciones subsecuentes, \$1.50 (UN PESO 50/100 M.N.).

II. Por publicación de aviso de registro de fierro de herrar, arete o collar o cancelación de los mismos, señal de sangre o venta, \$699.00 (SEISCIENTOS NOVENTA Y NUEVE PESOS 00/100 M.N.).

III. Publicación de balances o estados financieros, \$950.00.00 (NOVECIENTOS CINCUENTA PESOS 00/100 M.N.).

IV. Suscripciones:

1. Por un año, \$2,601.00 (DOS MIL SEISCIENTOS Y UN PESOS 00/100 M.N.).
2. Por seis meses, \$1,301.00 (UN MIL TRESCIENTOS Y UN PESOS 00/100 M.N.).
3. Por tres meses, \$687.00 (SEISCIENTOS OCHENTA Y SIETE PESOS 00/100 M.N.).

V. Número del día, \$28.00 (VEINTIOCHO PESOS 00/100 M.N.).

VI. Números atrasados hasta 6 años, \$98.00 (NOVENTA Y OCHO PESOS 00/100 M.N.).

VII. Números atrasados de más de 6 años, \$196.00 (CIENTO NOVENTA Y SEIS PESOS 00/100 M.N.).

VIII. Códigos, leyes, reglamentos, suplementos o ediciones de más de 24 páginas, \$350.00 (TRESCIENTOS CINCUENTA PESOS 00/100 M.N.).

IX. Por costo de tipografía relativa a los fierros de registro, arete o collar por cada figura, \$699.00 (SEISCIENTOS NOVENTA Y NUEVE PESOS 00/100 M.N.).

Tarifas vigentes a partir del 01 de Enero de 2020.

El Periódico Oficial se publica ordinariamente los martes y viernes, pudiéndose hacer las ediciones extraordinarias cuando el trabajo así lo amerite.

Calle Hidalgo Esquina con Reynosa No. 510 Altos, Col. República Oriente, Código Postal 25280, Saltillo, Coahuila.

Teléfono: 01 (844) 4 30 82 40

Horario de Atención: Lunes a Viernes de 08:00 a 15:00 horas.

Página de Internet del Gobierno de Coahuila: www.coahuila.gob.mx

Página de Internet del Periódico Oficial: periodico.sfpc.coahuila.gob.mx

Correo Electrónico del Periódico Oficial: periodico.coahuiladezaragoza@outlook.es

Correo Electrónico para publicación de edictos: periodico.edictos@outlook.com

Paga Fácil Coahuila: www.pagafacil.gob.mx