



TERCERA SECCION

ORGANO DEL GOBIERNO CONSTITUCIONAL DEL ESTADO
INDEPENDIENTE, LIBRE Y SOBERANO DE COAHUILA DE
ZARAGOZA



PERIODICO OFICIAL

TOMO CXXV

Saltillo, Coahuila, martes 13 de noviembre de 2018

número 91

REGISTRADO COMO ARTÍCULO DE SEGUNDA CLASE EL DÍA 7 DE DICIEMBRE DE 1921.
FUNDADO EN EL AÑO DE 1860
LAS LEYES, DECRETOS Y DEMÁS DISPOSICIONES SUPERIORES SON OBLIGATORIAS POR EL HECHO
DE PUBLICARSE EN ESTE PERIÓDICO

MIGUEL ÁNGEL RIQUELME SOLÍS
Gobernador del Estado de Coahuila de Zaragoza

JOSÉ MARÍA FRAUSTRO SILLER
Secretario de Gobierno y Director del Periódico Oficial

ROBERTO OROZCO AGUIRRE
Subdirector del Periódico Oficial

I N D I C E

PODER EJECUTIVO DEL ESTADO

AVANCE de Gestión Financiera correspondiente al Tercer Trimestre del Ejercicio Fiscal 2018 del Organismo Público Descentralizado denominado Instituto de Servicios de Salud, Rehabilitación y Educación Especial e Integral del Estado de Coahuila.	2
INFORME de Fondo de Aportaciones para la Seguridad Pública (FASP) correspondiente al Tercer Trimestre del Ejercicio 2018.	65



INSTITUTO DE SERVICIOS DE SALUD, REHABILITACIÓN Y EDUCACIÓN
ESPECIAL E INTEGRAL DEL ESTADO DE COAHUILA

I. INFORMACIÓN CONTABLE

INFORME DE AVANCE DE GESTIÓN FINANCIERA TERCER TRIMESTRE 2018

Bld. Venustiano Carranza 1623, Col. República
C.P. 25280, Saltillo, Coahuila de Zaragoza
(844) 415-2623 / 416-4024
www.saludcoahuila.gob.mx



INSTITUTO DE SERVICIOS DE SALUD, REHABILITACIÓN Y EDUCACIÓN
ESPECIAL E INTEGRAL DEL ESTADO DE COAHUILA

ESTADO DE SITUACIÓN FINANCIERA

AL 30 DE SEPTIEMBRE DE 2018 Y 31 DE DICIEMBRE DE 2017

INFORME DE AVANCE DE GESTIÓN FINANCIERA TERCER TRIMESTRE 2018

Bld. Venustiano Carranza 1623, Col. República
C.P. 25280, Saltillo, Coahuila de Zaragoza
(844) 415-2623 / 416-4024
www.saludcoahuila.gob.mx

Instituto de Servicios de Salud, Rehabilitación y Educación Especial Integral del Estado de Coahuila					
Estado de Situación Financiera					
Al 30 de septiembre de 2018 y al 31 de diciembre de 2017					
ACTIVO	2018	2017	PASIVO	2018	2017
Activo Circulante			Pasivo Circulante		
Efectivo y Equivalentes	8,076,747.45	11,213,136.21	Cuentas por Pagar a Corto Plazo	17,580,193.10	23,465,946.16
Derechos a Recibir Efectivo o Equivalentes	14,969,002.50	19,794,236.99	Documentos por Pagar a Corto Plazo	0.00	0.00
Derechos a Recibir Bienes o Servicios	346,360.32	249,830.34	Porción a Corto Plazo de la Deuda Pública a Largo Plazo	0.00	0.00
Inventarios	40,870.30	0.00	Titulos y Valores a Corto Plazo	0.00	0.00
Almacenes	10,132,501.16	14,773,464.13	Pasivos Diferidos a Corto Plazo	0.00	0.00
Estimación por Pérdida o Deterioro de Activos Circulantes	0.00	0.00	Fondos y Bienes de Terceros en Garantía y/o Administración a Corto Plazo	0.00	0.00
Otros Activos Circulantes	0.00	0.00	Provisiones a Corto Plazo	0.00	0.00
Total de Activos Circulantes	42,571,481.74	46,020,660.66	Otros Pasivos a Corto Plazo	0.00	0.00
Activo No Circulante			Total de Pasivos Circulantes	17,580,193.10	23,465,946.16
Inversiones Financieras a Largo Plazo	0.00	0.00	Pasivo No Circulante		
Derechos a Recibir Efectivo o Equivalentes a Largo Plazo	16,375,495.18	0.00	Cuentas por Pagar a Largo Plazo	5,480,252.18	0.00
Bienes Inmuebles, Infraestructura y Construcciones en Proceso	0.00	0.00	Documentos por Pagar a Largo Plazo	0.00	0.00
Bienes Muebles	56,982,754.10	56,208,551.91	Deuda Pública a Largo Plazo	0.00	0.00
Activos Intangibles	21,866.00	21,866.00	Pasivos Diferidos a Largo Plazo	0.00	0.00
Depreciación, Deterioro y Amortización Acumulada de Bienes	-2,586,364.83	-2,586,364.83	Fondos y Bienes de Terceros en Garantía y/o en Administración a Largo Plazo	0.00	0.00
Activos Diferidos	191,262.15	0.00	Provisiones a Largo Plazo	0.00	0.00
Estimación por Pérdida o Deterioro de Activos no Circulantes	0.00	0.00	Total de Pasivos No Circulantes	5,480,252.18	0.00
Otros Activos no Circulantes	0.00	0.00	Total del Pasivo	23,060,445.28	23,465,946.16
Total de Activos No Circulantes	70,972,962.80	53,832,033.06	HACIENDA PÚBLICA/PATRIMONIO		
Total del Activo	113,544,474.34	99,852,693.74	<i>Hacienda Pública/Patrimonio Contribuido</i>	<i>41,258,042.80</i>	<i>41,258,042.80</i>
			Aportaciones	3,140,747.01	3,140,747.01
			Donaciones de Capital	38,117,295.79	38,117,295.79
			Actualización de la Hacienda Pública/Patrimonio	0.00	0.00
			<i>Hacienda Pública/Patrimonio Generado</i>	<i>46,225,586.26</i>	<i>34,928,704.78</i>
			Resultados del Ejercicio (Ahorro/ Desahorro)	20,055,804.65	22,221,159.71
			Resultados de Ejercicios Anteriores	70,946,661.44	46,725,501.73
			Revalúos	0.00	0.00
			Reservas	0.00	0.00
			Rectificaciones de Resultados de Ejercicios Anteriores	-41,776,479.83	-36,017,056.66
			<i>Exceso o Insuficiencia en la Actualización de la Hacienda Pública/Patrimonio</i>	<i>0.00</i>	<i>0.00</i>
			Resultado por Posición Monetaria	0.00	0.00
			Resultado por Tenencia de Activos no Monetarios	0.00	0.00
			Total Hacienda Pública/Patrimonio	90,484,029.06	76,186,747.58
			Total del Pasivo y Hacienda Pública/Patrimonio	113,544,474.34	99,652,693.74

"Bajo protesta de decir verdad declaramos que los Estados Financieros y sus notas, son razonablemente correctos y son responsabilidad del Emisor"

Dra. María de los Angeles Sifuentes Galvan
Directora General ISSREEI

Lic. Marco Antonio Ortega Venzor
Subdirector Administrativo ISSREEI



INSTITUTO DE SERVICIOS DE SALUD, REHABILITACIÓN Y EDUCACIÓN
ESPECIAL E INTEGRAL DEL ESTADO DE COAHUILA

ESTADO ACTIVIDADES

DEL 1 DE JULIO AL 30 DE SEPTIEMBRE DE 2018

INFORME DE AVANCE DE GESTIÓN FINANCIERA TERCER TRIMESTRE 2018

Bld. Venustiano Carranza 1623, Col. República
C.P. 25280, Saltillo, Coahuila de Zaragoza
(844) 415-2623 / 416-4024
www.saludcoahuila.gob.mx

Instituto de Servicios de Salud, Rehabilitación y Educación Especial e Integral del Estado de Coahuila		
Estado de Actividades		
Del 01 de julio al 30 de septiembre de 2018 y 2017		
	2018	2017
INGRESOS Y OTROS BENEFICIOS		
Ingresos de la Gestión:	24,416,181.78	15,926,129.05
Impuestos	0.00	0.00
Cuotas y Aportaciones de Seguridad Social	0.00	0.00
Contribuciones de Mejoras	0.00	0.00
Derechos	0.00	0.00
Productos de Tipo Corriente	45,194.45	533.11
Aprovechamientos de Tipo Corriente	0.00	0.00
Ingresos por Venta de Bienes y Servicios	24,370,987.33	15,925,595.94
Ingresos no Comprendidos en las Fracciones de la Ley de Ingresos Causados en Ejercicios Fiscales Anteriores		
Pendientes de Liquidación o Pago	0.00	0.00
Participaciones, Aportaciones, Transferencias, Asignaciones, Subsidios y Otras Ayudas	6,632,665.98	6,632,665.04
Participaciones y Aportaciones	6,632,665.98	6,632,665.04
Transferencia, Asignaciones, Subsidios y Otras Ayudas	0.00	0.00
Otros Ingresos y Beneficios	29,114.00	65,356.10
Ingresos Financieros	0.00	0.00
Incremento por Variación de Inventarios	0.00	0.00
Disminución del Exceso de Estimaciones por Pérdida o Deterioro u Obsolescencia	0.00	0.00
Disminución del Exceso de Provisiones	0.00	0.00
Otros Ingresos y Beneficios Varios	29,114.00	65,356.10
Total de Ingresos y Otros Beneficios	31,077,961.76	22,624,151.19
GASTOS Y OTRAS PÉRDIDAS		
Gastos de Funcionamiento	16,105,851.70	11,651,466.88
Servicios Personales	7,927,570.31	7,000,019.09
Materiales y Suministros	4,491,205.21	1,587,603.81
Servicios Generales	3,687,076.18	3,060,783.98
Transferencia, Asignaciones, Subsidios y Otras Ayudas	0.00	0.00
Transferencias Internas y Asignaciones al Sector Público	0.00	0.00
Transferencias al Resto del Sector Público	0.00	0.00
Subsidios y Subvenciones	0.00	0.00
Ayudas Sociales	0.00	0.00
Pensiones y Jubilaciones	0.00	0.00
Transferencias a Fideicomisos, Mandatos y Contratos Análogos	0.00	0.00
Transferencias a la Seguridad Social	0.00	0.00
Donativos	0.00	0.00
Transferencias al Exterior	0.00	0.00
Participaciones y Aportaciones	0.00	0.00
Participaciones	0.00	0.00
Aportaciones	0.00	0.00
Convenios	0.00	0.00
Intereses, Comisiones y Otros Gastos de la Deuda Pública	0.00	0.00
Intereses de la Deuda Pública	0.00	0.00
Comisiones de la Deuda Pública	0.00	0.00
Gastos de la Deuda Pública	0.00	0.00
Costo por Coberturas	0.00	0.00
Apoyos Financieros	0.00	0.00
Otros Gastos y Pérdidas Extraordinarias	0.00	0.00
Estimaciones, Depreciaciones, Deterioros, Obsolescencia y Amortizaciones	0.00	0.00
Provisiones	0.00	0.00
Disminución de Inventarios	0.00	0.00
Aumento por Insuficiencia de Estimaciones por Pérdida o Deterioro y Obsolescencia	0.00	0.00
Aumento por Insuficiencia de Provisiones	0.00	0.00
Otros Gastos	0.00	0.00
Inversión Pública	0.00	0.00
Inversión Pública no Capitalizable	0.00	0.00
Total de Gastos y Otras Pérdidas	16,105,851.70	11,651,466.88
Resultados del Ejercicio (Ahorro/Desahorro)	14,972,110.06	10,972,684.31

"Bajo protesta de decir verdad declaramos que los Estados Financieros y sus notas, son razonablemente correctos y son responsabilidad del emisor"

Dra. María de los Angeles Sifuentes Galvan
Directora General

Lic. Marco Antonio Ortega Venzor
Subdirector Administrativo



INSTITUTO DE SERVICIOS DE SALUD, REHABILITACIÓN Y EDUCACIÓN
ESPECIAL E INTEGRAL DEL ESTADO DE COAHUILA

ESTADO ACTIVIDADES

DEL 1 DE ENERO AL 30 DE SEPTIEMBRE DE 2018

INFORME DE AVANCE DE GESTIÓN FINANCIERA TERCER TRIMESTRE 2018

Blvd. Venustiano Carranza 1623, Col. República
C.P. 25280, Saltillo, Coahuila de Zaragoza
(844) 415-2623 / 416-4024
www.saludcoahuila.gob.mx

Instituto de Servicios de Salud, Rehabilitación y Educación Especial e Integral del Estado de Coahuila		
Estado de Actividades		
Del 01 de enero al 30 de septiembre de 2018 y 2017		
	2018	2017
INGRESOS Y OTROS BENEFICIOS		
Ingresos de la Gestión:	42,695,906.75	43,073,166.65
Impuestos	0.00	0.00
Cuotas y Aportaciones de Seguridad Social	0.00	0.00
Contribuciones de Mejoras	0.00	0.00
Derechos	0.00	0.00
Productos de Tipo Corriente	98,806.11	2,269.11
Aprovechamientos de Tipo Corriente	0.00	0.00
Ingresos por Venta de Bienes y Servicios	42,567,100.64	43,070,897.54
Ingresos no Comprendidos en las Fracciones de la Ley de Ingresos Causados en Ejercicios Fiscales Anteriores Pendientes de Liquidación o Pago	0.00	0.00
Participaciones, Aportaciones, Transferencias, Asignaciones, Subsidios y Otras Ayudas	19,897,997.94	18,982,172.71
Participaciones y Aportaciones	19,897,997.94	18,982,172.71
Transferencia, Asignaciones, Subsidios y Otras Ayudas	0.00	0.00
Otros Ingresos y Beneficios	29,114.00	70,470.10
Ingresos Financieros	0.00	0.00
Incremento por Variación de Inventarios	0.00	0.00
Disminución del Exceso de Estimaciones por Pérdida o Deterioro o Obsolescencia	0.00	0.00
Disminución del Exceso de Provisiones	0.00	0.00
Otros Ingresos y Beneficios Varios	29,114.00	70,470.10
Total de Ingresos y Otros Beneficios	62,623,018.69	62,125,809.46
GASTOS Y OTRAS PÉRDIDAS		
Gastos de Funcionamiento	42,567,214.04	38,409,277.61
Servicios Personales	22,935,914.40	22,973,322.01
Materiales y Suministros	7,324,552.73	5,493,687.75
Servicios Generales	12,306,746.91	9,942,267.85
Transferencia, Asignaciones, Subsidios y Otras Ayudas	0.00	0.00
Transferencias Internas y Asignaciones al Sector Público	0.00	0.00
Transferencias al Resto del Sector Público	0.00	0.00
Subsidios y Subvenciones	0.00	0.00
Ayudas Sociales	0.00	0.00
Pensiones y Jubilaciones	0.00	0.00
Transferencias a Fideicomisos, Mandatos y Contratos Análogos	0.00	0.00
Transferencias a la Seguridad Social	0.00	0.00
Donativos	0.00	0.00
Transferencias al Externo	0.00	0.00
Participaciones y Aportaciones	0.00	0.00
Participaciones	0.00	0.00
Aportaciones	0.00	0.00
Convenios	0.00	0.00
Intereses, Comisiones y Otros Gastos de la Deuda Pública	0.00	0.00
Intereses de la Deuda Pública	0.00	0.00
Comisiones de la Deuda Pública	0.00	0.00
Gastos de la Deuda Pública	0.00	0.00
Costo por Coberturas	0.00	0.00
Apoyos Financieros	0.00	0.00
Otros Gastos y Pérdidas Extraordinarias	0.00	0.00
Estimaciones, Depreciaciones, Deterioros, Obsolescencia y Amortizaciones	0.00	0.00
Provisiones	0.00	0.00
Disminución de Inventarios	0.00	0.00
Aumento por Insuficiencia de Estimaciones por Pérdida o Deterioro y Obsolescencia	0.00	0.00
Aumento por Insuficiencia de Provisiones	0.00	0.00
Otros Gastos	0.00	0.00
Inversión Pública	0.00	0.00
Inversión Pública no Capitalizable	0.00	0.00
Total de Gastos y Otras Pérdidas	42,567,214.04	38,409,277.61
Resultados del Ejercicio (Ahorro/Desahorro)	20,055,804.65	23,716,531.85

"Bajo protesta de decir verdad declaramos que los Estados Financieros y sus notas, son razonablemente correctos y son de la responsabilidad del emisor"

Dra. María de los Angeles Silfuentes Galván
Directora General

Lic. Marco Antonio Ortega Venzor
Subdirector Administrativo



INSTITUTO DE SERVICIOS DE SALUD, REHABILITACIÓN Y EDUCACIÓN
ESPECIAL E INTEGRAL DEL ESTADO DE COAHUILA

ESTADO DE VARIACIÓN EN LA HACIENDA PÚBLICA

DEL 01 DE JULIO AL 30 DE SEPTIEMBRE DE 2018

INFORME DE AVANCE DE GESTIÓN FINANCIERA TERCER TRIMESTRE 2018

Bld. Venustiano Carranza 1623, Col. República
C.P. 25280, Saltillo, Coahuila de Zaragoza
(844) 415-2623 / 416-4024
www.saludcoahuila.gob.mx

Instituto de Servicios de Salud, Rehabilitación y Educación Especial e Integrati del Estado de Coahuila					
Estado de Variación en la Hacienda Pública					
Del 01 de julio al 30 de septiembre de 2018					
Concepto	Hacienda Pública / Patrimonio Contribuido	Hacienda Pública / Patrimonio Generado de Ejercicios Anteriores	Hacienda Pública / Patrimonio Generado del Ejercicio	Exceso o Insuficiencia en la Actualización de la Hacienda Pública / Patrimonio	Total
Hacienda Pública / Patrimonio Contribuido Neto de 2018	41,258,042.80				0.00
Aportaciones	3,140,747.01				0.00
Exoneraciones de Capital	38,117,295.79				0.00
Actualización de la Hacienda Pública/ Patrimonio	0.00				0.00
Hacienda Pública / Patrimonio Generado Neto de 2018		34,180,653.94	5,083,694.59		39,264,348.53
Resultados del Ejercicio (Ahorro/Desahorro)			5,083,694.59		5,083,694.59
Resultados de Ejercicios Anteriores		70,846,861.44			0.00
Receivos		0.00			0.00
Reservas		0.00			0.00
Rectificaciones de Resultados de Ejercicios Anteriores		-36,017,956.66			-36,017,956.66
Exceso o Insuficiencia en la Actualización de la Hacienda Pública / Patrimonio Neto de 2018				0.00	0.00
Resultado por Posición Monetaria				0.00	0.00
Resultado por Tenencia de Activos no Monetarios				0.00	0.00
Hacienda Pública / Patrimonio Neto Final al 30 de Septiembre de 2018	41,258,042.80	34,180,653.94	5,083,694.59	0.00	80,522,391.33
Cambios en la Hacienda Pública / Patrimonio Contribuido Neto de 2018	0.00				0.00
Aportaciones	0.00				0.00
Donaciones de Capital	0.00				0.00
Actualización de la Hacienda Pública/ Patrimonio	0.00				0.00
Variaciones de la Hacienda Pública / Patrimonio Generado Neto de 2018		0.00	9,961,637.73		9,961,637.73
Resultados del Ejercicio (Ahorro/Desahorro)			14,972,110.06		14,972,110.06
Resultados de Ejercicios Anteriores		0.00			0.00
Receivos			0.00		0.00
Reservas			0.00		0.00
Rectificaciones de Resultados de Ejercicios Anteriores			-5,010,472.33		0.00
Cambios en el Exceso o Insuficiencia en la Actualización de la Hacienda Pública / Patrimonio Neto de 2018				0.00	0.00
Resultado por Posición Monetaria				0.00	0.00
Resultado por Tenencia de Activos no Monetarios				0.00	0.00
Hacienda Pública / Patrimonio Neto Final al 30 de Septiembre de 2018	41,258,042.80	34,180,653.94	15,045,332.32	0.00	90,484,029.08

Bajo protesta de decir verdad declaramos que los Estados Financieros y sus notas, son razonablemente correctos y son responsabilidad del firmante.



Lic. Néstor Arriaga-Ortega Venzor
Subdirector Administrativo

Bajo protesta de decir verdad declaramos que los Estados Financieros y sus notas, son razonablemente correctos y son responsabilidad del firmante.



Dra. María de los Angeles Silientes Galvan
Directora General



INSTITUTO DE SERVICIOS DE SALUD, REHABILITACIÓN Y EDUCACIÓN
ESPECIAL E INTEGRAL DEL ESTADO DE COAHUILA

ESTADO DE CAMBIOS EN LA SITUACIÓN FINANCIERA

DEL 1 DE JULIO AL 30 DE SEPTIEMBRE DE 2018

INFORME DE AVANCE DE GESTIÓN FINANCIERA TERCER TRIMESTRE 2018

Bld. Venustiano Carranza 1623, Col. República
C.P. 25280, Saltillo, Coahuila de Zaragoza
(844) 415-2623 / 416-4024
www.saludcoahuila.gob.mx

Instituto de Servicios de Salud, Rehabilitación y Educación Especial e Integral del Estado de Coahuila		
Estado de Cambios en la Situación Financiera		
Del 01 de julio al 30 de septiembre de 2018		
	Origen	Aplicación
ACTIVO	12,070,290.44	19,725,685.47
Activo Circulante	12,070,290.44	2,591,170.10
Efectivo y Equivalentes	0.00	2,594,170.10
Derechos a Recibir Efectivo o Equivalentes	9,004,033.12	0.00
Derechos a Recibir Bienes o Servicios	147,149.97	0.00
Inventarios	0.00	0.00
Almacenes	2,919,107.35	0.00
Estimación por Pérdida o Deterioro de Activos Circulantes	0.00	0.00
Otros Activos Circulantes	0.00	0.00
Activo No Circulante	0.00	17,131,515.37
Inversiones Financieras a Largo Plazo	0.00	16,375,495.18
Derechos a Recibir Efectivo o Equivalentes a Largo Plazo	0.00	0.00
Bienes Inmuebles, Infraestructura y Construcciones en Proceso	0.00	0.00
Bienes Muebles	0.00	564,758.04
Activos Intangibles	0.00	0.00
Depreciación, Deterioro y Amortización Acumulada de Bienes	0.00	0.00
Activos Diferidos	0.00	191,262.15
Estimación por Pérdida o Deterioro de Activos no Circulantes	0.00	0.00
Otros Activos no Circulantes	0.00	0.00
PASIVO	5,480,252.18	7,786,494.88
Pasivo Circulante	0.00	7,786,494.88
Cuentas por Pagar a Corto Plazo	0.00	7,786,494.88
Documentos por Pagar a Corto Plazo	0.00	0.00
Porción a Corto Plazo de la Deuda Pública a Largo Plazo	0.00	0.00
Titulos y Valores a Corto Plazo	0.00	0.00
Pasivos Diferidos a Corto Plazo	0.00	0.00
Fondos y Bienes de Terceros en Garantía y/o Administración a Corto Plazo	0.00	0.00
Provisiones a Corto Plazo	0.00	0.00
Otros Pasivos a Corto Plazo	0.00	0.00
Pasivo No Circulante	5,480,252.18	0.00
Cuentas por Pagar a Largo Plazo	5,480,252.18	0.00
Documentos por Pagar a Largo Plazo	0.00	0.00
Deuda Pública a Largo Plazo	0.00	0.00
Pasivos Diferidos a Largo Plazo	0.00	0.00
Fondos y Bienes de Terceros en Garantía y/o en Administración a Largo Plazo	0.00	0.00
Provisiones a Largo Plazo	0.00	0.00
HACIENDA PUBLICA/PATRIMONIO	14,972,110.08	0.00
Hacienda Pública/Patrimonio Contribuido	0.00	5,010,472.33
Aportaciones	0.00	0.00
Donaciones de Capital	0.00	0.00
Actualización de la Hacienda Pública/Patrimonio	0.00	0.00
Hacienda Pública/Patrimonio Generado	14,972,110.08	5,010,472.33
Resultados del Ejercicio (Ahorro/ Desahorro)	14,972,110.08	0.00
Resultados de Ejercicios Anteriores	0.00	0.00
Revalúos	0.00	0.00
Reservas	0.00	0.00
Rectificaciones de Resultados de Ejercicios Anteriores	0.00	5,010,472.33
Exceso o Insuficiencia en la Actualización de la Hacienda Pública/Patrimonio	0.00	0.00
Resultado por Posición Monetaria	0.00	0.00
Resultado por Tenencia de Activos no Monetarios	0.00	0.00

"Bajo protesta de decir verdad declaramos que los Estados Financieros y sus notas, son razonablemente correctos y son responsabilidad del emisor"

Dra. Maria de los Angeles Sifuentes Galvan
Directora General

Lic. Marco Antonio Ortega Venzor
Subdirector Administrativo



INSTITUTO DE SERVICIOS DE SALUD, REHABILITACIÓN Y EDUCACIÓN
ESPECIAL E INTEGRAL DEL ESTADO DE COAHUILA

ESTADO DE FLUJOS DE EFECTIVO

DEL 1 DE JULIO AL 30 DE SEPTIEMBRE DE 2018

INFORME DE AVANCE DE GESTIÓN FINANCIERA TERCER TRIMESTRE 2018

Blvd. Venustiano Carranza 1623, Col. República
C.P. 25280, Saltillo, Coahuila de Zaragoza
(844) 415-2623 / 416-4024
www.saludcoahuila.gob.mx

Instituto de Servicios de Salud, Rehabilitación y Educación Especial e Integral del Estado de Coahuila		
Estado de Flujos de Efectivo		
Del 01 de julio al 30 de septiembre de 2018 y 2017		
Concepto	2018	2017
Flujos de Efectivo de las Actividades de Operación		
Origen	31,077,961.76	22,624,151.19
Impuestos	0.00	0.00
Cuotas y Aportaciones de Seguridad Social	0.00	0.00
Contribuciones de mejoras	0.00	0.00
Derechos	0.00	0.00
Productos de Tipo Corriente	45,194.45	533.11
Aprovechamientos de Tipo Corriente	0.00	0.00
Ingresos por Venta de Bienes y Servicios	24,370,967.33	15,925,595.94
Ingresos no Comprendidos en las Fracciones de la Ley de Ingresos Causados en Ejercicios Fiscales Anteriores Pendientes de Liquidación o Pago	0.00	0.00
Participaciones y Aportaciones	6,532,665.98	6,632,666.04
Transferencias, Asignaciones y Subsidios y Otras Ayudas	0.00	0.00
Otros Orígenes de Operación	29,114.00	85,366.10
Aplicación	16,105,851.70	11,651,466.88
Servicios Personales	7,927,570.31	7,003,019.09
Materiales y Suministros	4,491,295.21	1,587,663.81
Servicios Generales	3,067,076.18	3,060,783.98
Transferencias Internas y Asignaciones al Sector Público	0.00	0.00
Transferencias al resto del Sector Público	0.00	0.00
Subsidios y Subvenciones	0.00	0.00
Ayudas Sociales	0.00	0.00
Pensiones y Jubilaciones	0.00	0.00
Transferencias a Fideicomisos, Mandatos y Contratos Análogos	0.00	0.00
Transferencias a la Seguridad Social	0.00	0.00
Donativos	0.00	0.00
Transferencias al Exterior	0.00	0.00
Participaciones	0.00	0.00
Aportaciones	0.00	0.00
Convenios	0.00	0.00
Otras Aplicaciones de Operación	0.00	0.00
Flujos Netos de Efectivo por Actividades de Operación	14,972,110.06	10,972,684.31
Flujos de Efectivo de las Actividades de Inversión		
Origen	0.00	29,538.24
Bienes Inmuebles, Infraestructura y Construcciones en Proceso	0.00	0.00
Bienes Muebles	0.00	0.00
Otros Orígenes de Inversión	0.00	29,538.24
Aplicación	17,131,515.37	16,261,324.02
Bienes Inmuebles, Infraestructura y Construcciones en Proceso	0.00	0.00
Bienes Muebles	564,758.04	47,104.12
Otras Aplicaciones de Inversión	16,566,757.33	16,214,219.90
Flujos Netos de Efectivo por Actividades de Inversión	-17,131,515.37	-16,231,785.78
Flujo de Efectivo de las Actividades de Financiamiento		
Origen	17,550,542.62	10,972,684.31
Endeudamiento Neto	0.00	0.00
Interno	0.00	0.00
Externo	0.00	0.00
Otros Orígenes de Financiamiento	17,550,542.62	10,972,684.31
Aplicación	12,796,967.21	13,550,239.32
Servicios de la Deuda	0.00	0.00
Interno	0.00	0.00
Externo	0.00	0.00
Otras Aplicaciones de Financiamiento	12,796,967.21	13,550,239.32
Flujos netos de Efectivo por Actividades de Financiamiento	4,753,575.41	-2,577,555.01
Incremento/Disminución Neta en el Efectivo y Equivalentes al Efectivo	2,594,170.10	-7,836,656.48
Efectivo y Equivalentes al Efectivo al Inicio del Ejercicio	5,482,577.36	13,893,345.05
Efectivo y Equivalentes al Efectivo al Final del Ejercicio	8,076,747.46	6,056,688.57

"Bajo protesta de decir verdad declaramos que los Estados Financieros y sus notas, son razonablemente correctos y son responsabilidad del emisor"

Dra. María de los Angeles Sifuentes Galvan
Directora General

Lic. Marco Antonio Ortega Venzor
Administrador Administrativo



INSTITUTO DE SERVICIOS DE SALUD, REHABILITACIÓN Y EDUCACIÓN
ESPECIAL E INTEGRAL DEL ESTADO DE COAHUILA

ESTADO ANALÍTICO DEL ACTIVO

DEL 1 DE JULIO AL 30 DE SEPTIEMBRE DE 2018

INFORME DE AVANCE DE GESTIÓN FINANCIERA TERCER TRIMESTRE 2018

Bld. Venustiano Carranza 1623, Col. República
C.P. 25280, Saltillo, Coahuila de Zaragoza
(844) 415-2623 / 416-4024
www.saludcoahuila.gob.mx

Instituto de Servicios de Salud, Rehabilitación y Educación Especial e Integral del Estado de Coahuila					
Estado Analítico del Activo					
Del 01 de julio al 30 de septiembre de 2018					
Concepto	Saldo Inicial 1	Cargos del Periodo 2	Abonos del Periodo 3	Saldo Final 4 (1+2-3)	Variación del Periodo (4-1)
ACTIVO	106,889,079.31	133,946,897.65	126,391,302.62	113,544,474.34	7,655,395.03
Activo Circulante	52,047,602.08	116,807,952.32	126,284,072.66	42,571,481.74	-9,476,120.34
Efectivo y Equivalentes	5,482,577.36	54,587,567.93	52,393,397.83	8,076,747.46	2,594,170.10
Derechos a Recibir Efectivo o Equivalentes	23,973,035.62	55,240,456.41	64,344,485.53	14,969,002.50	-9,004,033.12
Derechos a Recibir Bienes o Servicios	493,610.29	259,078.42	406,228.39	346,360.32	-147,149.97
Inventarios	46,870.30	0.00	0.00	46,870.30	0.00
Almacenes	22,051,606.51	6,320,849.56	9,239,956.91	19,132,501.16	-2,919,107.35
Estimación por Pérdida o Deterioro de Activos Circulantes	0.00	0.00	0.00	0.00	0.00
Otros Activos Circulantes	0.00	0.00	0.00	0.00	0.00
Activo No Circulante	53,841,477.23	17,138,745.33	7,229.96	70,972,992.60	17,131,515.37
Inversiones Financieras a Largo Plazo	0.00	0.00	0.00	0.00	0.00
Derechos a Recibir Efectivo o Equivalentes a Largo Plazo	0.00	16,375,495.18	0.00	16,375,495.18	16,375,495.18
Bienes Inmuebles, Infraestructura y Construcciones en Proceso	0.00	0.00	0.00	0.00	0.00
Bienes Muebles	56,417,995.06	571,989.00	7,229.96	56,982,754.10	564,758.04
Activos Intangibles	21,866.00	0.00	0.00	21,866.00	0.00
Depreciación, Deterioro y Amortización Acumulada de Bienes	-2,598,384.83	0.00	0.00	-2,598,384.83	0.00
Activos Diferidos	0.00	191,262.15	0.00	191,262.15	191,262.15
Estimación por Pérdida o Deterioro de Activos no Circulantes	0.00	0.00	0.00	0.00	0.00
Otros Activos no Circulantes	0.00	0.00	0.00	0.00	0.00

"Bajo protesta de decir verdad declaramos que los Estados Financieros y sus notas, son razonablemente correctos y son responsabilidad del emisor"

Dra. María de los Angeles Siguentes Galvan
Directora General

Miguel Antonio Ortega Venzor
Subdirector Administrativo



INSTITUTO DE SERVICIOS DE SALUD, REHABILITACIÓN Y EDUCACIÓN
ESPECIAL E INTEGRAL DEL ESTADO DE COAHUILA

ESTADO ANALÍTICO DE LA DEUDA Y OTROS PASIVOS

DEL 1 DE JULIO AL 30 DE SEPTIEMBRE DE 2018

INFORME DE AVANCE DE GESTIÓN FINANCIERA TERCER TRIMESTRE 2018

Bld. Venustiano Carranza 1623, Col. República
C.P. 25280, Saltillo, Coahuila de Zaragoza
(844) 415-2623 / 416-4024
www.saludcoahuila.gob.mx

Instituto de Servicios de Salud, Rehabilitación y Educación Especial e Integral del Estado de Coahuila Estado Analítico de la Deuda y Otros Pasivos Del 01 de julio al 30 de septiembre de 2018				
Denominación de las Deudas	Moneda de Contratación	Institución o País Acreedor	Saldo inicial del Periodo	Saldo Final del Periodo
DEUDA PÚBLICA				
Corto Plazo				
Deuda Interna				
Instituciones de Crédito	Peso		0.00	0.00
Titulos y Valores	Peso		0.00	0.00
Arrendamientos Financieros	Peso		0.00	0.00
Deuda Externa				
Organismos Financieros Internacionales	Peso		0.00	0.00
Deuda Bilateral	Peso		0.00	0.00
Titulos y Valores	Peso		0.00	0.00
Arrendamientos Financieros	Peso		0.00	0.00
<i>Subtotal Corto Plazo</i>			0.00	0.00
Largo Plazo				
Deuda Interna				
Instituciones de Crédito	Peso		0.00	0.00
Titulos y Valores	Peso		0.00	0.00
Arrendamientos Financieros	Peso		0.00	0.00
Deuda Externa				
Organismos Financieros Internacionales	Peso		0.00	0.00
Deuda Bilateral	Peso		0.00	0.00
Titulos y Valores	Peso		0.00	0.00
Arrendamientos Financieros	Peso		0.00	0.00
<i>Subtotal Largo Plazo</i>			0.00	0.00
Otros Pasivos	Peso		25,366,687.98	23,060,445.28
Total Deuda y Otros Pasivos			25,366,687.98	23,060,445.28

"Bajo protesta de decir verdad declaramos que los Estados Financieros y sus notas, son razonablemente correctos y son responsabilidad del emisor"

Maria de Los Angeles Sigüentes Galvan
Directora General

Lic. Hugo Antonio Ortega Venzor
Subdirector Administrativo



INSTITUTO DE SERVICIOS DE SALUD, REHABILITACIÓN Y EDUCACIÓN
ESPECIAL E INTEGRAL DEL ESTADO DE COAHUILA

INFORME SOBRE PASIVOS CONTIGENTES

DEL 1 DE JULIO AL 30 DE SEPTIEMBRE DE 2018

INFORME DE AVANCE DE GESTIÓN FINANCIERA TERCER TRIMESTRE 2018

Bld. Venustiano Carranza 1623, Col. República
C.P. 25280, Saltillo, Coahuila de Zaragoza
(844) 415-2623 / 416-4024
www.saludcoahuila.gob.mx



2018, Año del Centenario
de la Constitución de Coahuila

INSTITUTO DE SERVICIOS DE SALUD, REHABILITACIÓN Y EDUCACIÓN
ESPECIAL E INTEGRAL DEL ESTADO DE COAHUILA

INSTITUTO DE SERVICIOS DE SALUD REHABILITACIÓN Y EDUCACIÓN ESPECIAL E INTEGRAL DEL ESTADO DE
COAHUILA

INFORME DE PASIVOS CONTINGENTES

Del 01 de Julio a 30 de Septiembre

Concepto	
Demandas	Este Instituto tiene 7 demandas
Juicios	Este Instituto tiene 4 Procesos
Quejas	Este Instituto tiene 7 quejas ante CDHEC
Avales	Este Instituto no ha sido Aval


 María de los Angeles Sifuentes Galván
 Directora General


 Marco Antonio Ortega Venzor
 Subdirector Administrativo

Blvd. Venustiano Carranza 1623 Segundo Piso, Col. República
C.P. 25280 Saltillo, Coahuila de Zaragoza

(844) 415-2623 / 416-4024 / 416-4676

www.saludcoahuila.gob.mx

 ASUNTOS JURIDICOS 10 de octubre de 2018				
Asunto	Autoridad	Prestaciones reclamadas	Status	Tipo
Gabriela Ramirez Rojas	TCAPJE 200/2013	Inició 05/08/2013.-Reinstalación, indemnización constitucional, 20 días por año laborado, prima vacacional, vacaciones, prima de antigüedad, pensión por incapacidad, devolución de fondo de ahorro, aguinaldo y salarios caídos	Ejecución de Laudo	Demanda
Juanita Mayela Irasema Hernández Ramos	TCAPJE 122/2015	inició 19/3/15.-Reinstalación, indemnización constitucional y salarios caídos	Pendiente citación para laudo	Demanda
Martha Lorena de la Torre Pichardo	1112/2013-II TCAPJEC	Inició el 25/11/2011.-Demanda Laboral	Reinstalación y Ejeción de Laudo	Demanda
Luis Daniel Rodríguez Fuentes	561/2015 IA	Inició 04/03/2015.-indemnización constitucional, prima vacacional, vacaciones, aguinaldo, 20 días desalario por cada año laborado, pago de aportaciones al SAR e infonavit, salarios caídos, tiempo extra, cotizaciones ante el IMSS y salarios devengados.	En proceso de desahogo de pruebas.	Demanda
Maria de la Luz Gallegos Herrera	ILCA 2782/2015 II	inició 24/11/2016.-Indemnización Constitucional, Vacaciones, Prima Vacacional, Aguinaldo, Días Festivos, Salarios Vencidos o Caídos, Tiempo Extraordinario, Séptimos Días, Salarios Devengados o inscripción retroactiva ante IMSS e INFONAVIT.	En proceso de desahogo de pruebas.	Demanda
Nacional de Trabajadores de la Secretaría de Salud, Sección 86 Saltillo, Coahuila	282/2015		Se requiere la retención y entrega de las cuotas obrero-patronales de los trabajadores, haciendo la aclaración que de las plazas de los trabajadores citados no corresponden a plazas del instituto derivado a que pertenecen a la Secretaría de Salud.	Demanda
Katia Vega Contreras	456/2015 Juicio Ordinario Civil	Declaración de que los demandados incurrieron en responsabilidad profesional, reparación de daño moral, indemnización por muerte, intereses y pago de gastos y costas.	En espera de Emplazamiento a todos los demandados.	Demanda
Centro Médico Psiquiátrico de la Ciudad de Saltillo	CDHEC/1/2015/459/Q	Inició 14/10/2014.-Recomendación 56/2015	Se emitió oficio del acuerdo con el cumplimiento de la Recomendación 56/2015 derivada de la visita de Supervisión al Centro	Queja
Visita de Inspección CESAM	18-AL-0508-00362-HN	Inició 18/01/2018.-Reacondicionamiento Ambulancias	En espera de resolución	Procedimiento
Sophie Natalie Carrasco Contreras	CDHEC/1/2018/229/Q	Inició 14/08/2018.-Queja en contra de CESAME	En espera de Resolución	Queja
Hospital Psiquiátrico de Parras de la Fuente	CDHEC/7/2014/018/Q	Inició 29/10/2014.-Recomendación 82/2015	Se emitió oficio del acuerdo con el cumplimiento de la Recomendación 82/2015 derivada de la visita de Supervisión al Centro	Queja
Federico Soto De Alba	CDHEC/1/2016/372/Q	Inició 29/09/2016.-Queja por presunta violación a derechos humanos por parte de personal del CESAME	Recomendación 27/2017, en espera de resolución que la tenga por cumplida en su totalidad	Procedimiento
Martina Leticia Esqueda García	CDHEC/7/2017/068/Q	Inició 16/01/2018.-Queja por presunta violación a los derechos humanos por parte de personal del HP Parras	En espera de Resolución	Procedimiento
Investigación de Oficio	CDHEC/7/2018/002/Q	Inició 13/02/2018.-Investigación de oficio a Granja Psiquiátrica de la ciudad de Parras de la Fuente	En espera de Resolución	Procedimiento

ATENTAMENTE

 LIC. FRANCISCO GARCÍA RODRÍGUEZ
 COORDINADOR JURÍDICO
 INSTITUTO DE SERVICIOS DE SALUD, REHABILITACIÓN Y EDUCACIÓN ESPECIAL E INTEGRAL DEL ESTADO DE COAHUILA

COORDINACIÓN JURÍDICA
 INSTITUTO DE SERVICIOS DE SALUD,
 REHABILITACIÓN Y EDUCACIÓN ESPECIAL
 E INTEGRAL DEL ESTADO DE COAHUILA

BNE, Venustiano Carranza 1623 Segundo Piso, Col. República
 C.P. 25280, Saltillo, Coahuila de Zaragoza
 (844) 415-2673 / 415-4024
 www.saludcoahuila.gob.mx

Demandas 7
 Juicios 4
 Quejas 7
 Auxilios 0



INSTITUTO DE SERVICIOS DE SALUD, REHABILITACIÓN Y EDUCACIÓN
ESPECIAL E INTEGRAL DEL ESTADO DE COAHUILA

NOTAS A LOS ESTADOS FINANCIEROS

INFORME DE AVANCE DE GESTIÓN FINANCIERA TERCER TRIMESTRE 2018

Bld. Venustiano Carranza 1623, Col. República
C.P. 25280, Saltillo, Coahuila de Zaragoza
(844) 415-2623 / 416-4024
www.saludcoahuila.gob.mx



2018, Año del Centenario
de la Constitución de Coahuila

INSTITUTO DE SERVICIOS DE SALUD, REHABILITACIÓN Y EDUCACIÓN
ESPECIAL E INTEGRAL DEL ESTADO DE COAHUILA

**INSTITUTO DE SERVICIOS DE SALUD, REHABILITACION
Y EDUCACION ESPECIAL E INTEGRAL DEL
ESTADO DE COAHUILA**

**TERCER TRIMESTRE
EJERCICIO 2018
NOTAS A LOS ESTADOS FINANCIEROS**

A efecto de dar cumplimiento al Art. 46 y Art. 49 de la Ley de Contabilidad, me permito informar lo siguiente:

a) Notas de Desglose:

Información Contable

l) Notas al Estado de Situación Financiera

ACTIVO:

ESF 01.- Efectivo y Equivalentes

Este renglón se integra como sigue:

Cuenta Bancaria	Tipo Origen del Recurso	Saldo al 30 de Septiembre 2018	Saldo al 31 de Diciembre de 2017
Cta BBVA Bancomer 131978896 ISSREEI	Ingresos Propios	5,312,107.78	500,926.91
Cta BBVA Bancomer 131980173 ISSREEI	Ingresos Propios	2,634,985.14	833,336.09
Cta BBVA Bancomer 152426552 SI MUJER FEDERAL	Presupuesto Federal	0.00	3,839.64
Cta BBVA Bancomer 185810173 ISSREEI	Ingresos Propios	15,021.68	9,656,194.40
Cta BBVA Bancomer 191946161 ISSREEI	Ingresos Propios	0.00	19,432.46
Cta BBVA Bancomer 191572879 ISSREEI	Ingresos Propios	0.00	289,742.22
Cta BBVA Bancomer 132698382 CESAME	Ingresos Propios	10,364.76	7,832.83
Cta BBVA Bancomer 132698781 HOSPITAL DEL NIÑO	Ingresos Propios	19,456.50	20,796.50
Cta BBVA Bancomer 132722011 ISSREEI	Ingresos Propios	26,043.99	40,669.80
Cta BBVA Bancomer 191503162 CEAM	Ingresos Propios	6.33	0.00
Cta BBVA Bancomer 133157016 PSIQUIATRICO PARRAS	Ingresos Propios	0.00	252.98
Cta Santander Serfin 321215 ISSREEI	Ingresos Propios	10,564.74	17,602.38
Cta BBVA Bancomer 012228726 PSIQUIATRICO PARRAS	Ingresos Propios	5,690.54	0.00
Total Bancos - Tesorería		8,034,247.46	11,170,626.21
Deposito Fondos de Terceros		42,500.00	42,500.00
Total Efectivo y Equivalente		8,076,747.46	11,213,126.21

Nota: La naturaleza de las cuentas es de gasto corriente ya que provienen de ingreso propio. Este Instituto no cuenta con inversiones ni a corto ni a largo plazo.



 María de los Angeles Sifuentes Galván
 Directora General del ISSREEI



 Marco Antonio Ortega Venzor
 Subdirector Administrativo



2018, Año del Centenario
de la Constitución de Coahuila

INSTITUTO DE SERVICIOS DE SALUD, REHABILITACIÓN Y EDUCACIÓN
ESPECIAL E INTEGRAL DEL ESTADO DE COAHUILA

ESF 02.- Derechos a recibir Efectivo y Equivalentes y Bienes o Servicios a Recibir


Cuentas por Cobrar

Este renglón se integra como sigue:

CUENTA	Saldo al 30 de Septiembre 2018	90 Días	180 Días	365 Días	Más de 365 Días
Deudores Diversos por Cobrar a Corto Plazo	14,911,217.36	4,074,750.36	172,628.88	10,663,838.10	0.00
Ingresos por Recuperar a Corto Plazo	-505.72	-505.72	0.00	0.00	0.00
Deudores por Anticipos de la tesorería a Corto Plazo	40,233.59	0.00	23,916.96	5,609.09	10,707.54
Préstamos Otorgados a Corto Plazo	5,500.08	5,500.08	0.00	0.00	0.00
Otros Derechos a Recibir Efectivo o Equivalente	12,557.19	-3,619.39	5,669.86	564.67	9,741.85
Total	14,969,002.50	4,076,125.35	202,415.70	10,670,012.06	20,449.39

Nota.- En este concepto al 30 de Septiembre de 2018, el Instituto no tiene montos de algún tipo de Juicio mayor a la señalada y a la factibilidad de cobro

CUENTA	Saldo al 31 de Diciembre 2017	90 Días	180 Días	365 Días	Más de 365 Días
Deudores Diversos por Cobrar a Corto Plazo	19,736,181.54	7,786,689.53	3,976,001.68	2,748,659.75	5,226,630.58
Deudores por Anticipos de la tesorería a Corto Plazo	16,316.59	5,609.05	0.00	9,402.55	1,304.99
Préstamos Otorgados a Corto Plazo	20,000.00	20,000.00	0.00	0.00	0.00
Otros Derechos a Recibir Efectivo o Equivalente	9,741.85	255.85	9,486.00	0.00	0.00
Total	19,784,239.98	7,812,554.43	3,985,487.68	2,758,262.30	5,227,935.57


María de los Angeles Sifuentes Galván
Directora General del ISSREEI


Marco Antonio Ortega Venzor
Subdirector Administrativo

2/23

Bvd. Venustiano Carranza 1623 Segundo Piso, Col. República
C.P. 25280 Saltillo, Coahuila de Zaragoza

(844) 415-2623 / 416-4024 / 416-4676

www.estadocoahuila.gob.mx



2018, Año del Centenario
de la Constitución de Coahuila

INSTITUTO DE SERVICIOS DE SALUD, REHABILITACIÓN Y EDUCACIÓN
ESPECIAL E INTEGRAL DEL ESTADO DE COAHUILA

ESF 03.- Derechos a recibir Efectivo y Equivalentes y Bienes o Servicios a Recibir

Cuenta	Saldo al 30 de Septiembre de 2018	90 Dias	180 Dias	365 Dias	Más de 365
Anticipo a Proveedores por Adquisición de Bienes y Servicios a Corto Plazo	346,360.32	12,334.01	0.00	84,195.97	249,830.34

Cuenta	Saldo al 31 de Diciembre de 2017	90 Dias	180 Dias	365 Dias	Más de 365 Dias
Anticipo a Proveedores por Adquisición de Bienes y Servicios a Corto Plazo	249,830.34	28,299.65	5,100.00	18,037.00	198,363.69

Bienes Disponibles para su Transformación o Consumo (Inventarios)

ESF 04.- Inventario Almacén General

A la fecha se cuenta con un sistema de control informático de inventarios, en el cual se le están implementando adecuaciones para conocer la existencia de materiales, medicamentos, material de laboratorio y rayos x, así como otros materiales.

ESF 05.- Cuenta de Almacén

Cuenta	Saldo al 30 de Septiembre de 2018
Almacén de Medicamentos	7,823,894.97
Almacén de Material de Curación	5,355,252.12
Almacén de Material Dental	21,345.63
Almacén de Material de Laboratorio	2,801,245.02
Almacén de Material de Rayos X	-27,917.42
Almacén de Aseo y Limpieza	418,143.49
Almacén de Material de Oficina	303,331.47
Almacén de Papelería Membretada	259,329.98
Almacén de Nutrición	1,357,877.74
Almacén de Ropería	77,945.24
Almacén de Material y Mantenimiento	632,692.54
Almacén de Materiales, Útiles y Equipos Menores de tecnologías de la Información	107,872.68
Almacén de Productos Químicos, Farmacéuticos y de Laboratorio	1,387.10
TOTAL	19,132,501.16

Nota.- El método de evaluación que se aplica es el de primeras entradas primeras salidas

Cuenta	Saldo al 31 de Diciembre de 2017
Almacén de Medicamentos	6,885,377.52
Almacén de Material de Curación	3,985,190.54
Almacén de Material Dental	23,121.50
Almacén de Material de Laboratorio	2,239,301.19
Almacén de Material de Rayos X	-70,444.26
Almacén de Aseo y Limpieza	357,068.09
Almacén de Material de Oficina	388,660.11
Almacén de Papelería Membretada	238,554.05
Almacén de Nutrición	404,269.29
Almacén de Ropería	111,398.12
Almacén de Material y Mantenimiento	184,744.48
Almacén de Materiales, Útiles y Equipos Menores de tecnologías de la Información	74,748.36
Almacén de Productos Químicos, Farmacéuticos y de Laboratorio	1,387.10
TOTAL	14,823,376.29


 María de los Angeles Sifuentes Galván
 Directora General del ISSREEI


 Marco Antonio Ortega Venzor
 Subdirector Administrativo

INSTITUTO DE SERVICIOS DE SALUD, REHABILITACIÓN Y EDUCACIÓN
ESPECIAL E INTEGRAL DEL ESTADO DE COAHUILA

ESF 06.- Este Instituto no tiene inversiones Financieras, ni Fideicomisos.

ESF 07.- Este Instituto no tiene Participaciones y Aportaciones de Capital.

ESF 08.- Bienes Muebles, Inmuebles

Cuenta	Saldo al 30 de Septiembre de 2018	Saldo al 31 de Diciembre de 2017
Mobiliario y Equipo de Administración	10,179,328.51	10,068,533.11
Mobiliario y Equipo Educativo y Recreativo	542,699.42	542,699.42
Equipo e Instrumental Médico y de Laboratorio	31,667,663.20	31,004,256.41
Equipo de Transporte	3,642,238.70	3,642,238.70
Maquinaria y Otros Equipos y Herramientas	10,950,824.27	10,950,824.27
Total	56,982,754.10	56,208,551.91

Nota: Las cuentas reflejan el costo de alrededor de 7,000 bienes los cuales son activos que están en condiciones de uso

Depreciación


Cuenta	Depreciación Acumulada al 31 de Diciembre de 2017
Mobiliario y Equipo de Administración	410,416.24
Mobiliario y Equipo Educativo y Recreativo	39,516.89
Equipo e instrumental Médico y de Laboratorio	2,117,942.78
Equipo de Transporte	0
Maquinaria y Otros Equipos y Herramientas	30,408.94
Total	2,598,384.85

El método de depreciación utilizado es el de Línea Recta


ESF 09.- Bienes Intangibles

Cuenta	Saldo al 30 de Septiembre 2018	Saldo al 31 de Diciembre 2017
Activos Intangibles	21,866.00	21,866.00
Total	21,866.00	21,866.00

Nota: Con relación a los activos intangibles no se ha efectuado la amortización contable, se presentara en el 4º trimestre 2018.



María de los Angeles Sifuentes Galván
Directora General del ISSREEI



Marco Antonio Ortega Venzor
Subdirector Administrativo



2018, Año del Centenario
de la Constitución de Coahuila

INSTITUTO DE SERVICIOS DE SALUD, REHABILITACIÓN Y EDUCACIÓN
ESPECIAL E INTEGRAL DEL ESTADO DE COAHUILA

ESF 10.- Estimación y Deterioros

Este Instituto no tiene establecido criterios para determinación de las estimaciones de cuentas incobrables, de inventarios y deterioros.

ESF 11.-Otros Activos.-

Este Instituto no tiene cuenta de Otros Activos.

ESF 12.-PASIVO

Cuentas Por Pagar. Este renglón se integra como sigue:

Cuenta	Saldo al 30 de Septiembre de 2018	90 días	180 días	365 días	Más de 365 días
Servicios Personales Por pagar a Corto Plazo	947,849.51	0.00	0.00	8,060.11	939,789.40
Proveedores Por Pagar a Corto Plazo	15,884,104.41	0.00	5,662,104.30	3,199,550.79	6,992,449.32
Otras Cuentas Por Pagar a Corto Plazo	778,239.18	0.00	359,448.10	0.00	418,791.08
TOTAL	17,580,193.10	0.00	6,021,552.40	3,207,610.90	8,351,029.80

Factibilidad de Pago.- El Instituto realiza acciones para poder cubrir los pasivos, sin embargo está sujeto al pago de clientes por servicios subrogados, principalmente del Régimen Estatal del Sistema de Protección Social en Salud (Seguro Popular)

Cuenta	Saldo al 31 de Diciembre 2017	90 Días	180 Días	365 Días	Más de 365 Días
Servicios Personales Por pagar a Corto Plazo	1,243,313.22	1,094,115.63	99,465.08	0.00	49,732.53
Proveedores Por Pagar a Corto Plazo	20,569,335.50	5,535,089.31	1,643,650.04	3,883,864.23	9,506,731.93
Otras Cuentas Por Pagar a Corto Plazo	1,653,297.44	1,636,764.47	0.00	0.00	16,532.97
TOTAL	23,465,946.16	8,265,969.41	1,743,115.10	3,883,864.23	9,572,997.43

ESF 13.- El Instituto no cuenta con Fondos de Bienes de Terceros en Administración y/o en Garantía a Corto y Largo Plazo

ESF 14.- El Instituto no cuenta con Pasivos Diferidos y Otros.



 María de los Ángeles Sifuentes Galván
 Directora General del ISSREEI



 Marco Antonio Ortega Venzor
 Subdirector Administrativo

INSTITUTO DE SERVICIOS DE SALUD, REHABILITACIÓN Y EDUCACIÓN
 ESPECIAL E INTEGRAL DEL ESTADO DE COAHUILA

II) Notas al Estado de Actividades
EA 1.- Ingresos de Gestión.- 3er Trimestre y Acumulado al 30 de Septiembre 2018

Concepto	Del 01 de Julio al 30 de Septiembre de 2018	Del 01 de Enero al 30 de Septiembre de 2018	Observación
Participación del Estado	6,632,665.98	19,897,997.94	Estos ingresos corresponden a recursos otorgados por el Estado para el capítulo 1000
Ingresos por venta de bienes y servicios	24,370,987.33	42,597,100.64	Estos ingresos se generan por la prestación de servicios de las unidades aplicativas
Productos de Tipo Corriente	45,194.45	98,806.11	Estos ingresos corresponden a intereses generados por las cuentas de cheques
Otros Ingresos y Beneficios Varios	29,114.00	29,114.00	Pago de Licitaciones, Jornadas de Enfermería y Otros
Suma Ingresos	31,077,961.76	62,623,018.69	

Nota: El Instituto no cuenta con los rubros de Impuestos, Contribuciones de mejoras y derechos, Transferencias, Subsidios y Otras Ayudas y Asignaciones.

EA1.- Ingresos de Gestión Comparativo


Concepto	Del 1 de Julio al 30 de Septiembre 2017	Acumulado al 30 de Septiembre de 2017	Observación
Participación del Estado	6,632,666.04	18,982,172.71	Estos ingresos corresponden a recursos otorgados por el Estado para el capítulo 1000
Ingresos por venta de bienes y servicios	15,925,595.94	43,070,897.54	Estos ingresos se generan por la prestación de servicios de las unidades aplicativas
Productos de Tipo Corriente	533.11	2,269.11	Estos ingresos corresponden a intereses generados por las cuentas de cheques
Otros Ingresos y Beneficios Varios	65,356.10	70,470.10	Pago de Licitaciones
Suma Ingresos	22,624,151.19	62,125,809.46	

EA 2.-Otros Ingresos

Concepto	Del 01 de Julio al 30 de Septiembre de 2018	Acumulado del 01 de Enero al 30 de Septiembre de 2018	Observación
Otros Ingresos	29,114.00	29,114.00	Estos Ingresos Corresponden a pago de Licitaciones, Jornadas de Enfermería y otros del Hospital del Niño

EA 2.- Otros Ingresos Comparativo

Concepto	Del 01 de Julio al 30 de Septiembre de 2017	Acumulado del 01 de Enero al 30 de Septiembre de 2017	Observación
Otros Ingresos	65,356.10	70,470.00	Estos Ingresos Corresponden al pago de Jornadas de Enfermería del Hospital del Niño



 María de los Angeles Sifuentes Galván
 Directora General del ISSREEI



 Marco Antonio Ortega Venzor
 Subdirector Administrativo



2018, Año del Centenario
de la Constitución de Coahuila

INSTITUTO DE SERVICIOS DE SALUD, REHABILITACIÓN Y EDUCACIÓN
ESPECIAL E INTEGRAL DEL ESTADO DE COAHUILA

EA 3.- Gastos y Otras Pérdidas.- Comparativo
Movimiento desagregado del 3er Trimestre y Acumulado del 01 de Enero al 30 de Septiembre 2018

Gastos de Funcionamiento	Movimiento del 01 de Julio al 30 de Septiembre de 2018	Total Tercer Trimestre 2018	Acumulado del 01 de Enero al 30 de Septiembre de 2018	Total Acumulado al 30 de Septiembre de 2018
Servicios Personales		7,827,378.31		22,035,914.40
Remuneraciones al Personal de Carácter Transitorio	491,844.45		892,715.80	
Remuneraciones Adicionales y Especiales	5,814,771.32		16,071,860.53	
Remuneraciones al Personal de Carácter Permanente	1,504,343.95		4,834,500.95	
Seguridad Social	316,808.88		936,837.42	
Otras Prestaciones Sociales y Económicas	0.00		0.00	
Materiales y Suministros		4,481,298.31		7,324,532.73
Alimentos y Utensilios	1,870,872.19		1,438,116.17	
Productos Químicos, Farmacéuticos y de Laboratorio	2,788,710.72		4,482,170.78	
Combustibles, Aditivos y Lubricantes	188,120.28		488,083.89	
Materiales de Administración, Emisión de Documentos Oficiales	375,505.50		613,138.17	
Herramientas, Refacciones y Accesorios Menores	44,487.05		178,938.89	
Materiales y Artículos de Construcción y de Reparación	41,360.67		101,831.36	
Vestuario, Blancos, Prendas de Protección y Artículos Deportivos	14,808.25		21,378.57	
Materiales Primas y Materiales de Producción y Comerciales	0.00		0.00	
Servicios Generales		3,687,876.18		12,386,748.91
Servicios de Arrendamiento	380,521.80		764,909.10	
Servicios de Instalación, Reparación, Mantenimiento y Conservación	918,848.95		4,217,042.36	
Servicios Oficiales	7,750.50		8,493.79	
Servicios Profesionales, Científicos, Técnicos y Otros	444,619.93		2,522,287.53	
Otros Servicios Generales	301,094.23		584,028.26	
Servicios Básicos	1,628,901.76		3,897,130.43	
Servicio de Traslado y Viáticos	185,288.87		347,069.15	
Servicios Financieros, Bancarios y Comerciales	47,314.88		74,828.84	
Total Gastos		16,195,851.70		42,587,314.84

Comparativo del mismo periodo 2017

Movimiento desagregado 3er Trimestre y Acumulado del 01 de Enero al 30 de Septiembre 2017

Gastos de Funcionamiento	Monto Tercer Trimestre 2017	Total Tercer Trimestre de 2017	Monto al 30 de Septiembre de 2017	Acumulado al 30 de Septiembre 2017
Servicios Personales		7,603,019.00		22,873,322.81
Remuneraciones al Personal de Carácter Transitorio	116,961.30		712,612.33	
Remuneraciones Adicionales y Especiales	4,834,829.18		16,080,122.51	
Remuneraciones al Personal de Carácter Permanente	1,771,075.29		5,221,372.90	
Seguridad Social	286,143.32		887,181.57	
Otras Prestaciones Sociales y Económicas			62,055.19	
Materiales y Suministros		1,987,863.81		5,493,687.79
Alimentos y Utensilios	365,872.40		1,441,941.87	
Productos Químicos, Farmacéuticos y de Laboratorio	747,780.91		2,859,633.69	
Combustibles, Aditivos y Lubricantes	127,588.85		303,191.20	
Materiales de Administración, Emisión de Documentos Oficiales	287,079.30		840,032.84	
Herramientas, Refacciones y Accesorios Menores	24,017.57		89,887.18	
Materiales y Artículos de Construcción y de Reparación	34,853.82		101,831.03	
Vestuario, Blancos, Prendas de Protección y Artículos Deportivos	594.36		7,109.84	
Materiales Primas y Materiales de Producción y Comerciales				
Servicios Generales		3,086,783.96		9,942,387.85
Servicios de Arrendamiento	140,074.80		885,320.89	
Servicios de Instalación, Reparación, Mantenimiento y Conservación	526,429.30		2,263,095.43	
Servicios Oficiales	27,790.02		52,728.88	
Servicios Profesionales, Científicos, Técnicos y Otros	644,485.73		2,480,440.25	
Otros Servicios Generales	153,080.57		472,318.42	
Servicios Básicos	1,410,841.28		3,279,229.17	
Servicio de Traslado y Viáticos	38,968.88		128,712.12	
Servicios Financieros, Bancarios y Comerciales	117,889.82		176,705.88	
Total Gastos del Periodo		11,651,486.86		36,489,377.81

Maria de los Angeles Sifuentes Galván
Directora General del ISSREEI

Marzo Antonio Ortega Venzor
Subdirector Administrativo



2018, Año del Centenario
de la Constitución de Coahuila

INSTITUTO DE SERVICIOS DE SALUD, REHABILITACIÓN Y EDUCACIÓN
ESPECIAL E INTEGRAL DEL ESTADO DE COAHUILA

III) Notas al Estado de Variaciones en la Hacienda Pública/Patrimonio

Este renglón se integra como sigue:

EVHP 1.- Patrimonio Contribuido

Hacienda Pública/Patrimonio	Saldo al 30 de Septiembre de 2018	Saldo al 31 de Diciembre de 2017
Patrimonio Contribuido	41,258,042.80	41,258,042.80
Aportaciones	3,140,747.01	3,140,747.01
Donaciones de Capital	38,117,295.79	38,117,295.79

El patrimonio contribuido no sufrió cambios

EVHP 2.- Patrimonio Generado

Hacienda Pública / Patrimonio	Saldo al 30 de Septiembre de 2018	Saldo al 31 de Diciembre de 2017
Patrimonio Generado	49,225,986.26	34,928,704.78
Resultado del Ejercicio (Ahorro Desahorro)	20,055,804.65	22,221,159.71
Resultado de Ejercicios Anteriores	70,946,661.44	48,725,501.73
Rectificaciones de Resultados de Ejercicios Anteriores	-41,776,479.83	-36,017,956.66



 María de los Angeles Sifuentes Galván
 Directora General del ISSREEI



 Marco Antonio Ortega Venzor
 Subdirector Administrativo



2018, Año del Centenario
de la Constitución de Coahuila

INSTITUTO DE SERVICIOS DE SALUD, REHABILITACIÓN Y EDUCACIÓN
ESPECIAL E INTEGRAL DEL ESTADO DE COAHUILA

IV) Notas al Estado de Flujos de Efectivo

Efectivo y equivalentes

EFE 1.- El análisis de los saldos inicial y final que figuran en la última parte del Estado de Flujo de Efectivo en la cuenta de efectivo y equivalentes es como sigue:

Concepto	Ai 30 de Septiembre de 2018	Ai 01 de Julio de 2018
Efectivo Bancos - Tesorería	8,034,247.46	5,440,077.36
Efectivo en Bancos - Dependencias	0.00	0.00
Inversiones Temporales (hasta tres Meses)	0.00	0.00
Fondos con Afectación Especifica	0.00	0.00
Depósitos de Fondos de Terceros y otros	42,500.00	42,500.00
Total de Efectivo y Equivalentes	8,076,747.46	5,482,577.36

EFE 2.- Las adquisiciones de bienes muebles realizadas en el periodo del 1° de Julio al 30 de Septiembre 2018, fueron con **Recursos Propios** y son las siguientes:

Cuenta	Concepto	Del 1 de Julio al 30 de Septiembre de 2018	Del 1 de Julio al 30 de Septiembre de 2017
12411	Muebles de Oficina y Estantería	0.00	0.00
12413	Equipo de Cómputo y de Tecnologías de la Información	13,340.00	0.00
12419	Otros Mobiliarios y Equipos de Administración	0.00	28,898.52
12421	Equipo y Aparatos Audiovisuales	0.00	7,580.00
12423	Cámaras Fotográficas y de Video	0.00	0.00
12431	Equipo Médico y de Laboratorio	557,652.00	10,625.80
12432	Instrumental Médico y de Laboratorio	996.00	0.00
12441	Vehículos y Equipo de Transporte	0.00	0.00
12462	Maquinaria y Equipo Industrial	0.00	0.00
12463	Maquinaria y Equipo de Construcción	0.00	0.00
12464	Sistemas de Aire Acondicionado Calefacción y Refrigeración	0.00	0.00
12465	Equipo de Comunicación y Telecomunicación	0.00	0.00
12466	Equipo de Generación Eléctrica Aparatos y accesorios Eléctricos	0.00	0.00
12467	Herramientas y Máquinas - Herramienta	0.00	0.00
12469	Otros Equipos	0.00	0.00
	Suma de Adquisiciones	571,988.00	47,104.12

EFE 3.- Conciliación de los Flujos de Efectivo Netos de las Actividades de Operación y la cuenta de Ahorro/Desahorro antes de Rubros Extraordinarios.

Concepto	Del 01 de Julio al 30 de Septiembre 2018	Del 01 de Julio al 30 de Septiembre 2017
Ahorro/Desahorro antes de Rubros Extraordinarios	14,972,110.06	10,972,684.31
Movimientos de Partidas (o rubros) que no afectan al efectivo	0.00	0.00
Depreciación	0.00	0.00
Amortización	0.00	0.00
Incremento en Provisiones	0.00	0.00
Incremento en inversiones productos por revaluación	0.00	0.00
Ganancia/Perdida en venta de propiedad, planta y equipo	0.00	0.00
Incremento en Cuentas por Cobrar	0.00	0.00
Partidas Extraordinarias	0.00	0.00

Maria de los Angeles Sifuentes Galván
Directora General del ISSREEI

Marco Antonio Ortega Venzor
Subdirector Administrativo



2018, Año del Centenario
de la Constitución de Coahuila

INSTITUTO DE SERVICIOS DE SALUD, REHABILITACIÓN Y EDUCACIÓN ESPECIAL E INTEGRAL DEL ESTADO DE COAHUILA

V) Conciliación entre los Ingresos Presupuestarios y Contables, así como entre los Egresos Presupuestarios y los Gastos Contables.

EA 4.- Conciliación entre los Ingresos Presupuestarios y Contables

EA 4.- Instituto de Servicios de Salud, Rehabilitación y Educación Especial e Integral Conciliación entre los Ingresos Presupuestarios y Contables Correspondiente del 1 de Julio al 30 de Septiembre de 2018		Movimientos del Periodo 01 Julio al 30 de Septiembre 2018	Tercer Trimestre 2018
Ingresos Presupuestarios			31,003,853.31
Más:	Ingresos contables no Presupuestales		74,308.45
	Incremento por variación de inventarios	0.00	
	Disminución del exceso de estimaciones por pérdidas o deterioro u obsolescencia	0.00	
	Disminución del exceso de provisiones	0.00	
	Otros ingresos y beneficios varios	0.00	
	Otros Ingresos Contables no presupuestarios	74,308.45	
Menos:	Ingresos Presupuestales no Contables		0.00
	Productos de capital	0.00	
	Aprovechamientos capital	0.00	
	Ingresos derivados de financiamientos	0.00	
	Otros Ingresos presupuestarios no contables	0.00	
Ingresos Contables			31,077,961.76

EA 4.- Conciliación entre los Egresos Presupuestarios y los Gastos Contables

EA 4.- Instituto de Servicios de Salud, Rehabilitación y Educación Especial e Integral Conciliación entre los Egresos Presupuestarios y los Gastos Contables Correspondientes del 1 de Julio al 30 de Septiembre de 2018		Movimientos del Periodo 01 Julio al 30 de Septiembre 2018	Tercer Trimestre 2018
Egresos Presupuestarios			16,670,609.74
Menos:	Egresos Presupuestarios no Contables		564,758.04
	Muebles de Oficina y Estantería	-2,451.03	
	Otros Mobiliario y Equipo de Administración	-4,778.93	
	Equipo Médico y de Laboratorio	557,852.00	
	Mobiliario y Equipo Educativo	0.00	
	Equipo de cómputo y de tecnologías de la información	13,340.00	
	Instrumental Médico y de Laboratorio	896.00	
	Sistema de Aire Acondicionado	0.00	
	Vehículos y Equipo de Transporte	0.00	
	Equipo de Defensa y Seguridad	0.00	
	Maquinaria, otros equipos y herramienta	0.00	
	Activo biológico	0.00	
	Bienes Inmuebles	0.00	
	Activos Intangibles	0.00	
	Obra Publica en bienes propios	0.00	
	Acciones participaciones de capital	0.00	
	Compra de Títulos y valores	0.00	
	Inversiones en fideicomisos, mandatos y otros análogos	0.00	
	Provisiones para contingencias y otras erogaciones especiales	0.00	
	Amortización de la deuda pública	0.00	
	Adeudos de ejercicios fiscales anteriores(ADEFAS)	0.00	
	Otros egresos presupuestales no contables	0.00	
Mas:	Gastos contables no presupuestales		0.00
	Estimaciones, depreciaciones, deterioros, obsolescencia y amortizaciones	0.00	
	Provisiones	0.00	
	Disminución de inventarios	0.00	
	Aumento por insuficiencia de estimaciones por pérdida o deterioro u obsolescencia	0.00	
	Aumento por insuficiencia de provisiones	0.00	
	Otros Gastos	0.00	
	Otros Gastos Contables no Presupuestales	0.00	
Gastos Contables			16,105,851.70

Maria de los Angeles Sifuentes Galván
Directora General del ISSREEI

Marco Antonio Ortega Venzor
Subdirector Administrativo



2018, Año del Centenario
de la Constitución de Coahuila

INSTITUTO DE SERVICIOS DE SALUD, REHABILITACIÓN Y EDUCACIÓN
ESPECIAL E INTEGRAL DEL ESTADO DE COAHUILA

EA4 Acumulada

EA 4.- Conciliación entre los Ingresos Presupuestarios y Contables

EA 4.- Instituto de Servicios de Salud, Rehabilitación y Educación Especial e Integral Conciliación entre los Ingresos Presupuestarios y Contables Correspondiente del 1 de Enero al 30 de Septiembre de 2018		Movimientos del 1 de Enero al 30 de Septiembre 2018	Acumulado a Septiembre 2018
Ingresos Presupuestarios			62,496,096.58
Más:	Ingresos contables no Presupuestales		127,920.11
	Incremento por variación de inventarios	0.00	
	Disminución del exceso de estimaciones por pérdidas o deterioro u obsolescencia	0.00	
	Disminución del exceso de provisiones	0.00	
	Otros ingresos y beneficios varios	0.00	
	Otros Ingresos Contables no presupuestarios	127,920.11	
Menos:	Ingresos Presupuestales no Contables		0.00
	Productos de capital	0.00	
	Aprovechamientos capital	0.00	
	Ingresos derivados de financiamientos	0.00	
	Otros Ingresos presupuestarios no contables	0.00	
	Ingresos Contables		62,623,016.69

EA 4.- Conciliación entre los Egresos Presupuestarios y los Gastos Contables

EA 4.- Instituto de Servicios de Salud, Rehabilitación y Educación Especial e Integral Conciliación entre los Egresos Presupuestarios y los Gastos Contables Correspondientes del 1 de Enero al 30 de Septiembre 2018		Movimientos del 1 de Enero al 30 de Septiembre 2018	Acumulado a Septiembre 2018
Egresos Presupuestarios			43,346,318.29
Menos:	Egresos Presupuestarios no Contables		779,104.25
	Muebles de Oficina y Estantería	2,451.03	
	Otros Mobiliario y Equipo de Administración	75,214.67	
	Equipo Médico y de Laboratorio	657,517.91	
	Mobiliario y Equipo Educativo	0.00	
	Equipo de cómputo y de tecnologías de la información	38,031.76	
	Instrumental Médico y de Laboratorio	5,868.86	
	Sistema de Aire Acondicionado	0.00	
	Vehículos y Equipo de Transporte	0.00	
	Equipo de Defensa y Seguridad	0.00	
	Maquinaria, otros equipos y herramienta	0.00	
	Activo biológico	0.00	
	Bienes Inmuebles	0.00	
	Activos Intangibles	0.00	
	Obra Pública en bienes propios	0.00	
	Acciones participaciones de capital	0.00	
	Compra de Títulos y valores	0.00	
	Inversiones en fideicomisos, mandatos y otros analogos	0.00	
	Provisiones para contingencias y otras erogaciones especiales	0.00	
	Amortización de la deuda pública	0.00	
	Adeudos de ejercicios fiscales anteriores(EDEFAS)	0.00	
	Otros egresos presupuestales no contables	0.00	
Más:	Gastos contables no presupuestales		0.00
	Estimaciones, depreciaciones, deterioros, obsolescencia y amortizaciones	0.00	
	Provisiones	0.00	
	Disminución de inventarios	0.00	
	Aumento por insuficiencia de estimaciones por pérdida o deterioro u obsolescencia	0.00	
	Aumento por insuficiencia de provisiones	0.00	
	Otros Gastos	0.00	
	Otros Gastos Contables no Presupuestales	0.00	
	Gastos Contables		42,567,214.04

Maria de los Angeles Sifuentes Galván
Directora General del ISSREEI

Marco Antonio Ortega Venzor
Subdirector Administrativo



2018, Año del Centenario
de la Constitución de Coahuila

INSTITUTO DE SERVICIOS DE SALUD, REHABILITACIÓN Y EDUCACIÓN
ESPECIAL E INTEGRAL DEL ESTADO DE COAHUILA

b) Notas de Memoria (Cuentas de Orden)
Cuentas de Orden Contable y Presupuestarias:
DEL 1 DE ENERO AL 30 DE SEPTIEMBRE DE 2018

CUENTAS DE ORDEN CONTABLES					
CUENTAS		SALDO INICIAL	CARGOS	ABOROS	SALDO FINAL
T	CUENTAS DE ORDEN CONTABLES				
7.1	VALORES	0	0	0	0
7.1.1	Valores en Custodia	0	0	0	0
7.1.2	Custodia de Valores	0	0	0	0
7.1.3	Instrumentos de Crédito Prestados a Formadores de Mercado	0	0	0	0
7.1.4	Prestamos de Instrumentos de Crédito a Formadores de Mercado y su Gestión	0	0	0	0
7.1.5	Instrumentos de Crédito Recibidos de los Formadores de Mercado	0	0	0	0
7.1.6	Garantía de Créditos Recibidos en de los Formadores de Mercado	0	0	0	0
7.2	Emisión de Obligaciones	0	0	0	0
7.2.1	Autorización para la Emisión de Bonos, Títulos y Valores de la Deuda Pública	0	0	0	0
7.2.2	Autorización para la Emisión de Bonos, Títulos y Valores de la Deuda Pública Ex	0	0	0	0
7.2.3	Emisiones Autorizadas de la Deuda Pública Interna y Externa	0	0	0	0
7.2.4	Subscripción de Contratos de Prestamos y Otras Obligaciones de la Deuda Pública	0	0	0	0
7.2.5	Subscripción de Contratos de Prestamos y Otras Obligaciones de la Deuda Pública Ex	0	0	0	0
7.2.6	Contratos de Prestamos y Otras Obligaciones de la Deuda Pública Interna y Externa	0	0	0	0
7.3	AVALES Y GARANTIAS	0	0	0	0
7.3.1	Avales Autorizados	0	0	0	0
7.3.2	Avales Firmados	0	0	0	0
7.3.3	Fianzas y Garantías Recibidas por Deudas a Contr	0	0	0	0
7.3.4	Fianzas y Garantías Recibidas	0	0	0	0
7.3.5	Fianzas Obligadas para Responder Obligaciones no Fiscales del Gobierno	0	0	0	0
7.4	JUICIOS	1,384,814.00	678,990.00	0.00	2,063,804.00
7.4.1	Demanda Judicial a Proceso de Restitución	0	0	0	0
7.4.2	Restitución de Demandas en Proceso Judicial	0	0	0	0
7.4.3	Contingencias Laborales	230,487.00	90,414.00	0.00	320,901.00
7.4.4	Prima de Antijudicial por Terminación	318,207.00	195,788.00	0.00	413,995.00
7.4.7	Indemnización Legal	836,270.00	427,788.00	0.00	1,264,058.00
7.5	Investigación, Medición, Pruebas para Prestación de Servicios (Logos) y Similares	0.00	0.00	0.00	0.00
7.5.1	Contratos para inversión Mediante Proyectos para Prestación de Servicios (Logos) y Similares	0.00	0.00	0.00	0.00
7.5.2	Inversión Pública Contratada Mediante Proyectos para Prestación de Servicios (Logos) y Similares	0.00	0.00	0.00	0.00
7.6	BIENES EN CONCESION O EN COMODATO	141,758,451.84	0.00	0.00	141,758,451.84
7.6.1	Bienes Bajo Contrato en Concesión	0.00	0.00	0.00	0.00
7.6.2	Contrato de Concesión por Bienes	0.00	0.00	0.00	0.00
7.6.3	Bienes Bajo Contrato en Comodato	0.00	0.00	0.00	0.00
7.6.3	Aduido de Inmuebles	986,285.73	0.00	0.00	986,285.73
7.6.3	Donación de Inmuebles	25,250.32	0.00	0.00	25,250.32
7.6.3	Aduido Gasto Secretaría de Finanzas	4,848,178.99	0.00	0.00	4,848,178.99
7.6.3	Activo Fij Comodato Cam	25,023,521.18	0.00	0.00	25,023,521.18
7.6.3	Edificio en Comodato	62,630,105.13	0.00	0.00	62,630,105.13
7.6.3	Aseguradora Médica	111,888.60	0.00	0.00	111,888.60
7.6.3	Gasto Construcción	10,281,088.32	0.00	0.00	10,281,088.32
7.6.3	Activo Fij Comodato Hospital del Niño	6,268,081.43	0.00	0.00	6,268,081.43
7.6.3	Activo Fij Comodato Caserna	1,173,071.54	0.00	0.00	1,173,071.54
7.6.4	Contrato de Comodato por Bienes	0.00	0.00	0.00	0.00
TOTAL		143,143,265.84	678,990.00	0.00	143,822,275.84

Maria de los Angeles Sifuentes Galván
Directora General del ISSREEI

Marco Antonio Ortega Venzor
Subdirector Administrativo



2018, Año del Centenario
de la Constitución de Coahuila

**INSTITUTO DE SERVICIOS DE SALUD, REHABILITACIÓN Y EDUCACIÓN
ESPECIAL E INTEGRAL DEL ESTADO DE COAHUILA**

El Activo Fijo del Centro Estatal del Adulto Mayor que se incorporó a este Instituto al desaparecer el Instituto de Geriatria. El Equipo Oftalmológico en comodato corresponde a la Donación que el Patronato de Promotores Voluntarios de Coahuila realizó al Centro Estatal del Adulto Mayor, según contrato celebrado el 29 de Marzo del 2007; así mismo el Edificio en comodato corresponde al Valor de la Construcción del Centro Estatal del Adulto Mayor propiedad del Gobierno del Estado de Coahuila y que ocupa esta unidad aplicativa.

Adeudos de insumos a la Secretaría de Salud por \$ 996,265.73; se refiere al monto pendiente de facturar por parte de la Secretaría de Salud al Instituto, por el consumo de medicamentos entregados a los distintos Centros del propio Instituto en el almacén de la Secretaría de Salud, este saldo corresponde a ejercicios anteriores.

Aseguradora Metlife por \$ 111,888.60 se refiere a un seguro de gastos médicos a favor de los empleados del CEAM, que la Secretaría de Finanzas a través de la nómina les da una aportación adicional y a su vez les retiene una cuota para el pago del mismo, este saldo corresponde a ejercicios anteriores.

Gastos Catastróficos por \$ 10, 281,089.32 se refieren a los gastos ejercidos por este concepto y llevados en esta cuenta para su control, este saldo corresponde a ejercicios anteriores.

En el mes de Enero se registraron equipos en comodato propiedad de Servicios de Salud de Coahuila quien transfirió durante el ejercicio 2014 equipo médico y mobiliario al Hospital del Niño y es hasta en Enero 2015 cuando se realiza el registro contable.

En el mes de Enero se registraron equipos en comodato propiedad de Servicios de Salud de Coahuila quien transfirió durante el ejercicio 2014 equipo médico y mobiliario para el Área de Paído Psiquiatría del Centro Estatal de Salud Mental y es hasta en Enero 2015 cuando se realiza el registro contable.

En el mes de Enero se registraron equipos en comodato propiedad de Servicios de Salud de Coahuila quien transfirió durante el ejercicio 2014 equipo médico para el Área de Clínica del Dolor y un No break para el equipo de Resonancia Magnética ubicados en el Centro Estatal del Adulto Mayor y es hasta en Enero 2015 cuando se realiza el registro contable.

En el mes de Junio 2015 se registraron en la cuenta de Equipo Médico del Centro Estatal del Adulto Mayor activos por la cantidad \$846,089.93 que correspondieron a equipo que en Junio del 2008 se solicitó la formalización de los convenios en Comodato a Servicios de Salud de Coahuila y es hasta este mes de Junio que con el soporte documental se elabora el registro contable; los mismo sucede con el registro de un mobiliario con valor de \$15,640.00 que el Centro Estatal del Adulto Mayor recibió de Servicios de Salud de Coahuila con factura 3086 de fecha 24 de Julio del 2007.

Así mismo en el mes Junio 2015, se registra un Equipo Médico de Virectomia para el área de oftalmología del Centro Estatal del Adulto Mayor quien lo recibió de Servicios de Salud de Coahuila, con factura 9772 de fecha 17 de Abril del 2015 por la cantidad de \$998,600.00.

En el mes de Abril 2015 se realiza una corrección a la póliza 3750 del mes de Enero 2015 por la cantidad de \$200.00, en la cuenta de Otros Mobiliarios del Centro Estatal de Salud Mental.

En el mes de Julio 2015 se realizó el registro en la cuenta de orden 76301040737 Equipo Médico en Comodato el Equipo de Video-endoscopia Modelo Epk1000 Marca Pentax con valor de \$1, 299,200.00, el cual fue recibido por el Hospital del Niño de parte de Servicios de Salud de Coahuila.



María de los Angeles Sifuentes Galván
Directora General del ISSREEI



Marco Antonio Ortega Venzor
Subdirector Administrativo



2018, Año del Centenario
de la Constitución de Coahuila

INSTITUTO DE SERVICIOS DE SALUD, REHABILITACIÓN Y EDUCACIÓN
ESPECIAL E INTEGRAL DEL ESTADO DE COAHUILA

Instituto de Servicios de Salud, Rehabilitación y Educación Especial del Estado de Coahuila Del 01 de Enero al 30 de Septiembre de 2018 CUENTAS DE ORDEN PRESUPUESTARIAS					
	CUENTAS DE ORDEN PRESUPUESTARIAS	SALDO INICIAL	CARGOS	ABONOS	SALDO FINAL
8	CUENTAS DE ORDEN PRESUPUESTARIAS				
8.1	LEY DE INGRESOS				
8.1.1	Ley de Ingresos Estimada	0.00	90,213,603.20	0.00	90,213,603.20
8.1.2	Ley de Ingresos por Ejecutar	0.00	62,623,018.69	90,213,603.20	27,590,584.51
8.1.3	Modificaciones Ley de Ingresos Estimada	0.00	0.00	0.00	0.00
8.1.4	Ley de Ingresos Devengada	0.00	62,623,018.69	62,623,018.69	0.00
8.1.5	Ley de Ingresos Recaudada	0.00	0.00	62,623,018.69	62,623,018.69
8.2.1	Presupuesto de Egresos Aprobado	0.00	0.00	90,213,603.20	90,213,603.20
8.2.2	Presupuesto de Egresos por Ejercer	0.00	146,502,340.19	110,006,023.61	36,496,316.58
8.2.3	Modificaciones al Presupuesto de Egresos Aprobado	0.00	56,288,736.99	56,288,736.99	0.00
8.2.4	Presupuesto Egresos Comprometido	0.00	53,717,286.62	53,717,946.12	9,340.50
8.2.5	Presupuesto de Egresos Devengado	0.00	53,707,946.12	53,685,973.06	21,973.06
8.2.6	Presupuesto de Egresos Ejercido	0.00	53,685,973.06	31,675,743.07	22,010,229.99
8.2.7	Presupuesto de Egresos Pagado	0.00	31,675,743.07	0.00	31,675,743.07

El Presupuesto de Egresos Ejercido al 30 de Septiembre del 2018, se comportó de la siguiente forma:

A continuación se detalla el Presupuesto Ejercido en el Capítulo 1000.

AUTORIZADO	42,166,796.50	
INTEGRACION	EJERCIDO	
	Tercer Trimestre 2018	Acumulado al 30 de Septiembre 2018
Servicios Personales		
Remuneraciones al Personal Permanente	1,504,345.88	4,934,500.65
Remuneraciones al Personal transitorio	491,844.45	952,715.80
Remuneraciones Adicionales y Esp	5,614,771.32	16,071,890.53
Seguridad Social	316,608.88	936,807.42
Otras Prestaciones soc. y económicas	0.00	0.00
	7,927,570.31	22,935,914.40



 Maria de los Angeles Sifuentes Galván
 Directora General del ISSREEI



 Marco Antonio Ortega Venzor
 Subdirector Administrativo



2018, Año del Centenario
de la Constitución de Coahuila

INSTITUTO DE SERVICIOS DE SALUD, REHABILITACIÓN Y EDUCACIÓN
ESPECIAL E INTEGRAL DEL ESTADO DE COAHUILA

El Presupuesto del Capítulo 2000 se ejerció de la siguiente forma:

ANUAL AUTORIZADO MODIFICADO	27,398,942.62	
INTEGRACIÓN	EJERCIDO	
	Tercer Trimestre 2018	Acumulado al 30 de Septiembre 2018
Materiales de Administración, Emisión de Documentos Oficiales	370,505.05	813,338.17
Alimentos y Utensilios	1,070,572.19	1,459,115.17
Materiales y Artículos de Construcción y de Reparación	41,990.67	101,931.39
Productos Químicos y Farmacéuticos	2,768,716.72	4,482,170.75
Combustibles Lubricantes y Aditivos	180,125.28	466,683.99
Vestuario, Blancos, Prendas de P	14,808.25	21,376.57
Herramientas Refacciones y Accesorios	44,487.05	179,936.69
	4,491,205.21	7,324,552.73

El Presupuesto del Capítulo 3000 se ejerció de la siguiente forma:

ANUAL AUTORIZADO MODIFICADO	19,341,789.78	
INTEGRACIÓN	EJERCIDO	
	Tercer Trimestre 2018	Acumulado al 30 de Septiembre 2018
Servicios Básicos	1,626,901.76	3,867,120.43
Servicios de Arrendamiento	280,521.60	764,909.19
Servicios Profesionales, científicos y Técnicos y Otros Servicios	446,875.93	2,523,367.53
Servicios Financieros, Bancarios y Comerciales	47,314.65	74,828.44
Servicios de Instalación, Reparación, Mantenimiento y Conservación	918,848.99	4,217,042.38
Servicios de Traslado y Viáticos	155,256.07	247,089.15
Servicios Oficiales	7,756.99	8,403.79
Otros Servicios Generales	201,594.23	584,006.00
	3,687,076.18	12,306,746.91

Maria de los Angeles Sifuentes Galván
Directora General del ISSREEI

Marco Antonio Ortega Venzor
Subdirector Administrativo



2018, Año del Centenario
de la Constitución de Coahuila

INSTITUTO DE SERVICIOS DE SALUD, REHABILITACIÓN Y EDUCACIÓN
ESPECIAL E INTEGRAL DEL ESTADO DE COAHUILA

El Presupuesto del Capítulo 5000 se ejerció de la siguiente forma:

ANUAL AUTORIZADO MODIFICADO INTEGRACION	1,306,674.30	
	EJERCIDO	
	Tercer Trimestre 2018	Acumulado al 30 de Septiembre 2018
Bienes Muebles Inmuebles e Intangibles		
Muebles de Oficina y Estantería	0.00	0.00
Equipo de Cómputo y Tecnologías de la Información	13,340.00	38,031.76
Otros Mobiliarios y Equipos de Tecnologías	0.00	79,993.60
Equipo y Aparatos Audiovisuales	0.00	0.00
Equipo Médico y de Laboratorio	557,652.00	657,517.91
Instrumental Médico y de Laboratorio	996.00	5,888.88
Automóviles y Camiones	0.00	0.00
Sistema de Aire Acondicionado, Calefacción y refacciones	0.00	0.00
Equipo de Comunicación y Telecomunicación	0.00	0.00
Herramientas y Maquinas -Herramientas	0.00	0.00
Equipo de Generación Eléctrica	0.00	0.00
Otros Equipos	0.00	0.00
	571,988.00	781,432.16

Los Ingresos Presupuestales se comportaron como sigue:

INGRESO	PRESUPUESTO ESTIMADO	TERCER TRIMESTRE 2018	INGRESO ACUMULADO
Presupuesto Estado	36,000,000.00	6,532,665.98	19,897,997.94
Aprovechamientos (Ingresos Propios)	54,213,603.20	24,370,987.33	42,597,100.64
Productos de Tipo Corriente		45,194.45	98,806.11
Otros Ingresos		29,114.00	29,114.00
	90,213,603.20	31,077,961.76	62,623,018.69


 María de los Angeles Sifuentes Galván
 Directora General del ISSREEI


 Marco Antonio Ortega Venzor
 Subdirector Administrativo



2018, Año del Centenario
de la Constitución de Coahuila

INSTITUTO DE SERVICIOS DE SALUD, REHABILITACIÓN Y EDUCACIÓN
ESPECIAL E INTEGRAL DEL ESTADO DE COAHUILA

c) Notas de Gestión Administrativa

1.- Introducción

El objetivo del presente documento es la revelación de los aspectos económicos-financieros más relevantes que influyeron en las decisiones del periodo y que fueron considerados para la elaboración de los estados financieros.

2.- Panorama Económico y Financiero

Este Instituto es un Organismo Público Descentralizado que depende principalmente de los ingresos que generen las unidades aplicativas, se recibe el apoyo del Estado de Coahuila para el pago de remuneraciones al personal lo que permite operar a través de las oficinas centrales las unidades aplicativas.

3.- Autorización e Historia

a) Fecha de creación del ente:

Mediante acuerdo publicado en el Periódico Oficial del Gobierno del Estado de Coahuila de Zaragoza el día 31 de mayo de 1994, se crea el Instituto de Servicios de Salud, Rehabilitación y Educación Especial e Integral del Estado de Coahuila (ISSREEI).

b) Principales cambios en su estructura:

En el Periódico Oficial del Gobierno del Estado de Coahuila de Zaragoza del día 26 de septiembre de 1995, se publicó el Decreto, por el que se adscribe al Instituto de Servicios de Salud, Rehabilitación y Educación Especial e Integral del Estado de Coahuila (ISSREEI), el Hospital del Niño "Dr. Federico Gómez Santos", el Centro Médico Psiquiátrico de la Ciudad de Saltillo y la Granja Psiquiátrica de la Ciudad de Parras de la Fuente, Coahuila, que fueron desincorporados del Sistema para el Desarrollo Integral de la Familia del Estado de Coahuila, mediante Decreto publicado el día 28 de junio de 1991.

En el Periódico Oficial del Gobierno del Estado de Coahuila de Zaragoza del día 01 de agosto de 2006, se publicó el Decreto mediante el cual se adscribe como una unidad aplicativa del Instituto de Servicios de Salud, Rehabilitación y Educación Especial e Integral del Estado de Coahuila (ISSREEI), el Instituto Coahuilense de Geriátrica, modificando a su vez su denominación para quedar como Centro Estatal del Adulto Mayor.

Fue desincorporado el Centro de Rehabilitación y de Educación Especial, así como los Centros de Rehabilitación y Educación Integral, los cuales fueron transferidos al Sistema para el Desarrollo Integral de la Familia y protección de Derechos al Gobierno del Estado de Coahuila, de conformidad con el Decreto publicado en el Periódico Oficial del Estado de Coahuila de Zaragoza de fecha 31 de Enero de 2014, entrando en vigor a partir del día siguiente de su publicación.

Maria de los Angeles Sifuentes Galván
Directora General del ISSREEI

Marco Antonio Ortega Venzor
Subdirector Administrativo



2018, Año del Centenario
de la Constitución de Coahuila

INSTITUTO DE SERVICIOS DE SALUD, REHABILITACIÓN Y EDUCACIÓN ESPECIAL E INTEGRAL DEL ESTADO DE COAHUILA

4.- Organización y Objeto Social

a) Objeto Social.

El Instituto de Servicios de Salud, Rehabilitación y Educación Especial e Integral del Estado de Coahuila (ISSREEI), tiene por objeto la dirección y administración de los centros; Centro Estatal del Adulto Mayor, Centro Estatal de Salud Mental Saltillo, Hospital Psiquiátrico de Parras, Hospital del Niño, en los términos del Convenio respectivo y todos aquellos que en el futuro le sean asignados conforme a las disposiciones legales aplicables.

b) Principal Actividad

El Instituto otorga servicios principalmente a sectores vulnerables de la Sociedad, tales como las niñas y niños, adultos mayores, personas con padecimientos mentales y mujeres víctimas de violencia.

c) Ejercicio Fiscal.- 2018

El Instituto de Servicios de Salud, Rehabilitación y Educación Especial e Integral del Estado de Coahuila (ISSREEI), por ser un Organismo Descentralizado del Estado, no es contribuyente del Impuesto Sobre la Renta, de acuerdo a lo establecido en el título III de la Ley en mención; sin embargo tiene la obligación de retener y enterar dicho impuesto y exigir la documentación que reúna los requisitos fiscales a terceros que estén obligados a ello en los términos de la propia Ley y causara dicho impuesto, a la tasa del 30% sobre las erogaciones que efectué y que establece la tarifa contenida en el artículo 177 y no sean deducibles por no reunir los requisitos previstos en la Ley de la materia.

d) Régimen Jurídico

Este Instituto es un Organismo Público Descentralizado del Estado.

e) Las contribuciones a las que se encuentra obligado este Instituto son:

CONCEPTO
ISR RETENCIONES POR SALARIOS
ISR RETENCIONES POR ASIMILADOS A SALARIOS
ISR POR SERVICIOS PROFESIONALES (HONORARIOS)
ISR RETENCIONES POR ARRENDAMIENTO
APORTACION PATRONAL ISSSTE
FONDO PARA EL RETIRO APORTACION
APORTACION FONDO PARA VIVIENDA


 María de los Ángeles Sifuentes Galván
 Directora General del ISSREEI


 Marco Antonio Ortega Venzor
 Subdirector Administrativo



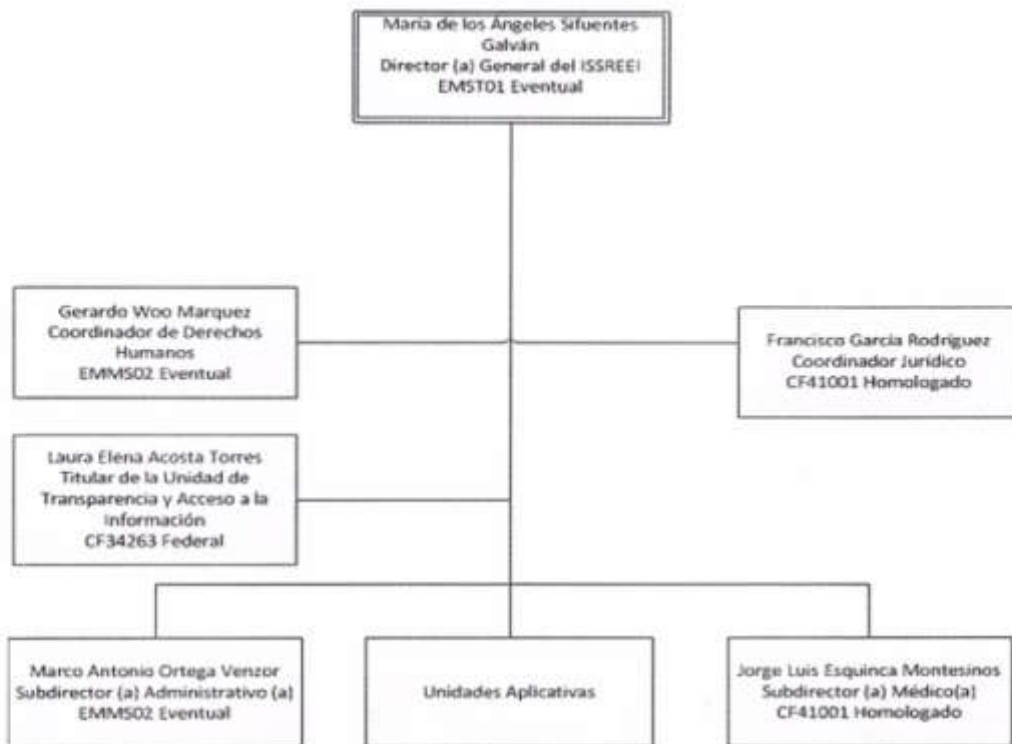
2018, Año del Centenario de la Constitución de Coahuila

INSTITUTO DE SERVICIOS DE SALUD, REHABILITACIÓN Y EDUCACIÓN ESPECIAL E INTEGRAL DEL ESTADO DE COAHUILA

f) Estructura organizacional básica:

Instituto de Servicios de Salud, Rehabilitación y Educación Especial e Integral del Estado de Coahuila.

PRIMER NIVEL





Maria de los Angeles Sifuentes Galván
 Directora General del ISSREEI



Marco Antonio Ortega Venzor
 Subdirector Administrativo



2018, Año del Centenario
de la Constitución de Coahuila

INSTITUTO DE SERVICIOS DE SALUD, REHABILITACIÓN Y EDUCACIÓN
ESPECIAL E INTEGRAL DEL ESTADO DE COAHUILA

g).-Fideicomisos, mandatos y análogos. Este instituto no tiene Fideicomisos, no es Fideicomitente o fideicomisario.

5.- Bases de Preparación de los Estados Financieros

- Este Instituto ha observado la normatividad emitida por el CONAC y las disposiciones legales aplicables.
- La valoración de los diferentes rubros de la información financiera y las bases de medición para la elaboración de los estados financieros se encuentran a valor histórico y están expresados con base en la unidad monetaria denominada "peso".
- El Activo Fijo se registran a su costo de adquisición y se ha realizado el registro contable de manera anual de la Depreciación y Amortización de intangibles o cualquier otro concepto de naturaleza similar de acuerdo a las políticas contables aplicables a entidades gubernamentales.

6.- Políticas de Contabilidad Significativas

- El Instituto no contaba con un sistema para la valuación de los Inventarios y costo de lo vendido hasta el 30 de Julio del 2015, a partir de esta fecha se inicia la implementación de un sistema recién adquirido.
- Durante y hasta el Segundo trimestre del 2016 no se registraron las provisiones correspondientes a contingencias laborales y el saldo que se presenta en los Estados Financieros corresponde a una provisión realizada en el ejercicio 2013, la cual no fue calculada por un actuario, actualmente se hacen las gestiones necesarias y se cumple con el dictamen de esta norma a través de un actuario.
- Durante el ejercicio 2014 se llevó a cabo la migración del sistema de contabilidad CIMACONT al Sistema Integral de Información Financiera (SIIF), debido a que el primero no cumplía con la Normatividad del CONAC, mismo con el que se lleva el registro contable a la fecha. En vías de actualizar con la nueva versión del SIIF a través de Auditoría Superior del Estado de Coahuila de Zaragoza.
- Algunas reclasificaciones, depuraciones y cancelación de saldos a revelar, se encuentran contenidos en las Notas de Desglose, Notas al Estado de Variaciones en la Hacienda Pública y en las Notas de Gestión Administrativa No. 8 Reporte Analítico del Activo.


7.- Posición Moneda Extranjera


El Instituto no realiza operaciones en Moneda Extranjera y no tiene Activos ni Deudas en dicha moneda.

8.- Reporte Analítico del Activo

El activo no presento movimientos importantes a revelar.

El Activo No Circulante del Instituto se encuentra registrado a valor histórico y calculado de forma anual su depreciación.


María de los Angeles Sifuentes Galván
Directora General del ISSREEI


Marco Antonio Ortega Venzor
Subdirector Administrativo

20/23

Bld. Venustiano Carranza 1623 Segundo Piso, Col. República
C.P. 25280 Saltillo, Coahuila de Zaragoza

(844) 415-2623 / 416-4024 / 416-4676

www.saludcoahuila.gob.mx



2018, Año del Centenario
de la Constitución de Coahuila

INSTITUTO DE SERVICIOS DE SALUD, REHABILITACIÓN Y EDUCACIÓN
ESPECIAL E INTEGRAL DEL ESTADO DE COAHUILA

9.- Fideicomisos, Mandatos y Análogos

No se tienen Fideicomisos ni mandatos.

10.- Reporte de la Recaudación.

NOTA DE REPORTE DE LA RECAUDACION

INGRESO	PRESUPUESTO ESTIMADO	TERCER TRIMESTRE 2018	INGRESO ACUMULADO	INGRESO POR RECAUDAR
Presupuesto Estado	36,000,000.00	6,632,665.98	16,897,997.94	16,102,002.06
Aprovechamientos (Ingresos Propios)	54,213,603.20	24,370,987.33	42,597,100.64	11,616,502.56
Productos de Tipo Comente		45,194.45	98,806.11	-98,806.11
Otros Ingresos		29,114.00	29,114.00	-29,114.00
	90,213,603.20	31,077,961.76	62,623,018.69	27,560,584.51

El Ingreso de Presupuesto del Estado corresponde a Participaciones para el pago del Capítulo 1000.

11.- Información sobre la Deuda y el Reporte Analítico de la Deuda

Este Instituto no tiene contratada Deuda Pública y lo que se encuentra en los pasivos corresponde a los créditos otorgados por los Proveedores a los que se les adquiere bienes o servicios para la operación de las unidades aplicativas a este Instituto.
Dicha información se presenta en la Nota de Desglose del Pasivo.

12.- Calificaciones Otorgadas

El Instituto no ha realizado transacciones que sean sujetas a calificación crediticia.

13.- Proceso de Mejora

En cuanto a las políticas de Control Interno el Instituto ha enviado a la Secretaría de Fiscalización y Rendición de Cuentas para su validación y aprobación tanto el Manual de Organización, con dos revisiones por parte de la SEFIR, y Manuales de Procedimientos, los cuales sirven de base para la elaboración de las Normas de Control Interno.



 María de los Angeles Sifuentes Galván
 Directora General del ISSREEI




 Marco Antonio Ortega Venzor
 Subdirector Administrativo


INSTITUTO DE SERVICIOS DE SALUD, REHABILITACIÓN Y EDUCACIÓN
ESPECIAL E INTEGRAL DEL ESTADO DE COAHUILA

14.-Información por Segmentos

COMPARATIVO INGRESO-GASTO ACUMULADO A SEPTIEMBRE DE 2018					
CONCEPTO	PEDIATRIA	GERIATRIA	PSIQUIATRIA	ISSREEI OFICINAS	TOTAL INSTITUTO
INGRESO					
CUOTAS DE RECUPERACION	\$6,438,368.00	\$1,848,621.00	\$1,464,353.00	0	\$9,751,342.00
SERV. SUBROGADOS	\$13,698,095.00	\$6,001,147.00	\$13,187,821.00	0	\$32,887,063.00
INTERESES Y OTROS	0	0	0	\$ 127,920.11	\$ 127,920.11
PARTICIPACIONES ESTADO	\$5,040,000.00	\$3,600,000.00	\$3,600,000.00	5,760,000.00	\$18,000,000.00
TOTAL INGRESO	\$25,176,463.00	\$11,449,768.00	\$18,252,174.00	\$5,887,920.11	\$60,766,325.11
EGRESO					
CAPITULO 1000	5,947,203.96	4,277,283.93	4,642,770.49	8,068,656.02	\$22,935,914.40
CAPITULO 2000	11,285,977.31	2,084,083.45	3,623,756.43	471,861.63	\$17,465,678.82
CAPITULO 3000	4,915,018.83	2,520,111.07	\$2,484,865.88	2,582,951.91	\$12,502,947.69
TOTAL DEL EGRESO	\$22,148,200.10	\$8,881,478.45	\$10,751,392.80	\$11,123,469.56	\$52,904,540.91
AHORRO/(DESAHORRO)	\$3,028,262.90	\$2,568,289.55	\$7,500,781.20	-\$5,235,549.45	\$7,861,784.20
CAPITULO 5000	401,758.79	279,212.00	\$996.00	99,465.36	\$781,432.15
TOTAL DEL PPTO. EJERCIDO	\$22,549,958.89	\$9,160,690.45	\$10,752,388.80	\$11,222,934.92	\$53,685,973.06

Nota.- Estos datos son de Carácter Presupuestario, no Contable


María de los Angeles Sifuentes Galván
Directora General del ISSREEI


Marco Antonio Ortega Venzor
Subdirector Administrativo



2018, Año del Centenario
de la Constitución de Coahuila

INSTITUTO DE SERVICIOS DE SALUD, REHABILITACIÓN Y EDUCACIÓN
ESPECIAL E INTEGRAL DEL ESTADO DE COAHUILA

15.- Eventos Posteriores al Cierre

No se tuvieron eventos posteriores al cierre

16.- Partes Relacionadas

No se realizan operaciones con partes relacionadas que pudieran ejercer influencia significativa en la toma de decisiones financieras y operativas del Instituto.

Bajo protesta de decir verdad declaramos que los Estados Financieros y sus notas, son razonablemente correctos y son responsabilidad del emisor.



María de los Angeles Sifuentes Galván
Directora General del ISSREEI

23/23



Marco Antonio Ortega Venzor
Subdirector Administrativo



INSTITUTO DE SERVICIOS DE SALUD, REHABILITACIÓN Y EDUCACIÓN
ESPECIAL E INTEGRAL DEL ESTADO DE COAHUILA

BALANZA DE COMPROBACIÓN

DEL 1 DE JULIO AL 30 DE
SEPTIEMBRE DE 2018

INFORME DE AVANCE DE
GESTIÓN FINANCIERA TERCER
TRIMESTRE 2018

Bld. Venustiano Carranza 1623, Col. República
C.P. 25280, Saltillo, Coahuila de Zaragoza
(844) 415-2623 / 416-4024
www.saludcoahuila.gob.mx

Instituto de Servicios de Salud, Rehabilitación y Educación Especial e Integral del Estado de Coahuila					
Balanza de Comprobación					
Del 01 de julio al 30 de septiembre de 2018					
CÓDIGO	CUENTA CONTABLE	SALDO INICIAL	CARGOS	ABONES	SALDO FINAL
1	ACTIVO	105,869,079.31	133,946,697.65	126,921,302.82	112,544,474.34
1.1	ACTIVO CIRCULANTE	52,647,882.08	116,807,352.32	120,284,672.65	42,571,481.74
1.1.1	EFFECTIVO Y EQUIVALENTES	8,482,577.36	34,987,567.83	52,383,397.83	8,076,747.46
1.1.1.1	EFFECTIVO	0.00	0.00	0.00	0.00
1.1.1.2	BANCOS/TESORERÍA	5,440,077.36	34,987,567.83	52,383,397.83	8,034,247.46
1.1.1.3	BANCOS/DEPENDENCIAS Y OTROS	0.00	0.00	0.00	0.00
1.1.1.4	INVERSIONES TEMPORALES (HASTA 3 MESES)	0.00	0.00	0.00	0.00
1.1.1.5	FONDOS CON AFECTACIÓN ESPECÍFICA	0.00	0.00	0.00	0.00
1.1.1.6	DEPÓSITOS DE FONDOS DE TERCEROS EN GARANTÍA Y/O ADMINISTRACIÓN	42,500.00	0.00	0.00	42,500.00
1.1.1.9	OTROS EFFECTIVOS Y EQUIVALENTES	0.00	0.00	0.00	0.00
1.1.2	DERECHOS A RECIBIR EFFECTIVO O EQUIVALENTES	23,873,035.62	85,240,456.41	64,344,489.53	14,568,602.58
1.1.2.1	INVERSIONES FINANCIERAS DE CORTO PLAZO	0.00	0.00	0.00	0.00
1.1.2.2	CUENTAS POR COBRAR A CORTO PLAZO	0.00	24,370,367.33	24,370,367.33	0.00
1.1.2.3	DEUDORES DIVERSOS POR COBRAR A CORTO PLAZO	23,514,558.71	24,098,659.96	39,100,411.31	14,911,217.36
1.1.2.4	INGRESOS POR RECUPERAR A CORTO PLAZO	0.00	6,709,974.43	6,707,460.15	-805.72
1.1.2.5	DEUDORES POR ANTICIPOS DE LA TESORERÍA A CORTO PLAZO	40,232.59	25,000.00	25,000.00	40,232.59
1.1.2.6	PRÉSTAMOS OTORGADOS A CORTO PLAZO	1,686.74	7,500.00	3,666.66	5,500.08
1.1.2.9	OTROS DERECHOS A RECIBIR EFFECTIVO O EQUIVALENTES A CORTO PLAZO	16,175.58	33,324.69	36,944.09	12,557.18
1.1.3	DERECHOS A RECIBIR BIENES O SERVICIOS	493,519.28	259,078.42	400,226.39	348,360.32
1.1.3.1	ANTICIPO A PROVEEDORES POR ADQUISICIÓN DE BIENES Y PRESTACIÓN DE SERVICIOS A CORTO PLAZO	493,519.28	259,078.42	400,226.39	348,360.32
1.1.3.2	ANTICIPO A PROVEEDORES POR ADQUISICIÓN DE BIENES INMUEBLES Y MUEBLES A CORTO PLAZO	0.00	0.00	0.00	0.00
1.1.3.3	ANTICIPO A PROVEEDORES POR ADQUISICIÓN DE BIENES INTANGIBLES A CORTO PLAZO	0.00	0.00	0.00	0.00
1.1.3.4	ANTICIPO A CONTRATISTAS POR OBRAS PÚBLICAS A CORTO PLAZO	0.00	0.00	0.00	0.00
1.1.3.9	OTROS DERECHOS A RECIBIR BIENES O SERVICIOS A CORTO PLAZO	0.00	0.00	0.00	0.00
1.1.4	INVENTARIOS	46,870.30	0.00	0.00	46,870.30
1.1.4.1	INVENTARIO DE MERCANCIAS PARA VENTA	0.00	0.00	0.00	0.00
1.1.4.2	INVENTARIO DE MERCANCIAS TERMINADAS	46,870.30	0.00	0.00	46,870.30
1.1.4.3	INVENTARIO DE MERCANCIAS EN PROCESO DE ELABORACIÓN	0.00	0.00	0.00	0.00
1.1.4.4	INVENTARIO DE MATERIAS PRIMAS, MATERIALES Y SUMINISTROS PARA PRODUCCIÓN	0.00	0.00	0.00	0.00
1.1.4.5	BIENES EN TRANSITO	0.00	0.00	0.00	0.00
1.1.5	ALMACENES	23,051,606.51	6,328,849.58	9,239,656.91	18,132,601.18
1.1.5.1	ALMACÉN DE MATERIALES Y SUMINISTROS DE CONSUMO	23,051,606.51	6,328,849.58	9,239,656.91	18,132,601.18
1.1.6	ESTIMACIÓN POR PÉRDIDA O DETERIORO DE ACTIVOS CIRCULANTES	0.00	0.00	0.00	0.00
1.1.6.1	ESTIMACIONES PARA CUENTAS INCOBRABLES POR DERECHOS A RECIBIR EFFECTIVO O EQUIVALENTES	0.00	0.00	0.00	0.00
1.1.6.2	ESTIMACIÓN POR DETERIORO DE INVENTARIOS	0.00	0.00	0.00	0.00
1.1.8	OTROS ACTIVOS CIRCULANTES	0.00	0.00	0.00	0.00
1.1.8.1	VALORES EN GARANTÍA	0.00	0.00	0.00	0.00
1.1.8.2	BIENES EN GARANTÍA (EXCLUYE DEPÓSITOS DE FONDOS)	0.00	0.00	0.00	0.00
1.1.8.3	BIENES DERIVADOS DE EMBARGOS, DECRETOS, ASEGURAMIENTOS Y DACIÓN EN PAGO	0.00	0.00	0.00	0.00
1.1.8.4	ADQUISICIÓN CON FONDOS DE TERCEROS	0.00	0.00	0.00	0.00
1.2	ACTIVO NO CIRCULANTE	53,841,477.23	17,138,746.33	7,229.86	70,973,963.89
1.2.1	INVERSIONES FINANCIERAS A LARGO PLAZO	0.00	0.00	0.00	0.00
1.2.1.1	INVERSIONES A LARGO PLAZO	0.00	0.00	0.00	0.00
1.2.1.2	TÍTULOS Y VALORES A LARGO PLAZO	0.00	0.00	0.00	0.00
1.2.1.3	FIDEICOMISOS, MANDATOS Y CONTRATOS ANALÓGOS	0.00	0.00	0.00	0.00
1.2.1.4	PARTICIPACIONES Y APORTACIONES DE CAPITAL	0.00	0.00	0.00	0.00
1.2.2	DERECHOS A RECIBIR EFFECTIVO O EQUIVALENTES A LARGO PLAZO	0.00	16,375,495.18	0.00	16,375,495.18
1.2.2.1	DOCUMENTOS POR COBRAR A LARGO PLAZO	0.00	0.00	0.00	0.00
1.2.2.2	DEUDORES DIVERSOS A LARGO PLAZO	0.00	1,438,838.09	0.00	1,438,838.09
1.2.2.3	INGRESOS POR RECUPERAR A LARGO PLAZO	0.00	0.00	0.00	0.00
1.2.2.4	PRÉSTAMOS OTORGADOS A LARGO PLAZO	0.00	0.00	0.00	0.00
1.2.2.9	OTROS DERECHOS A RECIBIR EFFECTIVO O EQUIVALENTES A LARGO PLAZO	0.00	14,936,657.09	0.00	14,936,657.09
1.2.3	BIENES INMUEBLES, INFRAESTRUCTURA Y CONSTRUCCIONES EN PROCESO	0.00	0.00	0.00	0.00
1.2.3.1	TERRENOS	0.00	0.00	0.00	0.00
1.2.3.2	VIVIENDAS	0.00	0.00	0.00	0.00
1.2.3.3	EDIFICIOS NO HABITACIONALES	0.00	0.00	0.00	0.00
1.2.3.4	INFRAESTRUCTURA	0.00	0.00	0.00	0.00
1.2.3.5	CONSTRUCCIONES EN PROCESO EN BIENES DE DOMINIO PÚBLICO	0.00	0.00	0.00	0.00
1.2.3.6	CONSTRUCCIONES EN PROCESO EN BIENES PROPIOS	0.00	0.00	0.00	0.00
1.2.3.9	OTROS BIENES INMUEBLES	0.00	0.00	0.00	0.00
1.2.4	BIENES MUEBLES	56,417,986.06	571,888.90	7,229.86	56,982,754.10
1.2.4.1	MOBILIARIO Y EQUIPO DE ADMINISTRACIÓN	10,173,216.47	13,340.00	7,229.86	10,179,326.51
1.2.4.2	MOBILIARIO Y EQUIPO EDUCACIONAL Y RECREATIVO	542,696.42	0.00	0.00	542,696.42
1.2.4.3	EQUIPO E INSTRUMENTAL MÉDICO Y DE LABORATORIO	51,108,015.20	558,548.90	0.00	51,667,663.20

1.2.4.4	VEHICULOS Y EQUIPO DE TRANSPORTE	3,642,238.70	0.00	0.00	3,642,238.70
1.2.4.5	EQUIPO DE DEFENSA Y SEGURIDAD	0.00	0.00	0.00	0.00
1.2.4.6	MAQUINARIA, OTROS EQUIPOS Y HERRAMIENTAS	10,950,824.27	0.00	0.00	10,950,824.27
1.2.4.7	COLECCIONES, OBRAS DE ARTE Y OBJETOS VALIOSOS	0.00	0.00	0.00	0.00
1.2.4.8	ACTIVOS BIOLÓGICOS	0.00	0.00	0.00	0.00
1.2.5	ACTIVOS INTANGIBLES	21,866.00	0.00	0.00	21,866.00
1.2.5.1	SOFTWARE	21,866.00	0.00	0.00	21,866.00
1.2.5.2	PATENTES, MARCAS Y DERECHOS	0.00	0.00	0.00	0.00
1.2.5.3	CONCESIONES Y FRANQUICIAS	0.00	0.00	0.00	0.00
1.2.5.4	LICENCIAS	0.00	0.00	0.00	0.00
1.2.5.9	OTROS ACTIVOS INTANGIBLES	0.00	0.00	0.00	0.00
1.2.6	DEPRECIACIÓN, DETERIORO Y AMORTIZACIÓN ACUMULADA DE BIENES	-2,598,384.83	0.00	0.00	-2,598,384.83
1.2.6.1	DEPRECIACIÓN ACUMULADA DE BIENES INMUEBLES	-2,598,384.83	0.00	0.00	0.00
1.2.6.2	DEPRECIACIÓN ACUMULADA DE INFRAESTRUCTURA	0.00	0.00	0.00	0.00
1.2.6.3	DEPRECIACIÓN ACUMULADA DE BIENES MUEBLES	0.00	0.00	0.00	-2,598,384.83
1.2.6.4	DETERIORO ACUMULADO DE ACTIVOS BIOLÓGICOS	0.00	0.00	0.00	0.00
1.2.6.5	AMORTIZACIÓN ACUMULADA DE ACTIVOS INTANGIBLES	0.00	0.00	0.00	0.00
1.2.7	ACTIVOS DIFERIDOS	0.00	191,262.15	0.00	191,262.15
1.2.7.1	ESTUDIOS, FORMULACIÓN Y EVALUACIÓN DE PROYECTOS	0.00	0.00	0.00	0.00
1.2.7.2	DERECHOS SOBRE BIENES EN RÉGIMEN DE ARRENDAMIENTO FINANCIERO	0.00	0.00	0.00	0.00
1.2.7.3	GASTOS PAGADOS POR ADELANTADO A LARGO PLAZO	0.00	0.00	0.00	0.00
1.2.7.4	ANTICIPOS A LARGO PLAZO	0.00	191,262.15	0.00	191,262.15
1.2.7.5	BENEFICIOS AL RETIRO DE EMPLEADOS PAGADOS POR ADELANTADO	0.00	0.00	0.00	0.00
1.2.7.9	OTROS ACTIVOS DIFERIDOS	0.00	0.00	0.00	0.00
1.2.8	ESTIMACIÓN POR PÉRDIDA O DETERIORO DE ACTIVOS NO CIRCULANTES	0.00	0.00	0.00	0.00
1.2.8.1	ESTIMACIONES POR PÉRDIDA DE CUENTAS INCOBRABLES DE DOCUMENTOS POR COBRAR A LARGO PLAZO	0.00	0.00	0.00	0.00
1.2.8.2	ESTIMACIONES POR PÉRDIDA DE CUENTAS INCOBRABLES DE DEUDORES DIVERSOS POR COBRAR A LARGO PLAZO	0.00	0.00	0.00	0.00
1.2.8.3	ESTIMACIONES POR PÉRDIDA DE CUENTAS INCOBRABLES DE INGRESOS POR COBRAR A LARGO PLAZO	0.00	0.00	0.00	0.00
1.2.8.4	ESTIMACIONES POR PÉRDIDA DE CUENTAS INCOBRABLES DE PRESTAMOS OTORGADOS A LARGO PLAZO	0.00	0.00	0.00	0.00
1.2.8.9	ESTIMACIONES POR PÉRDIDA DE OTRAS CUENTAS INCOBRABLES A LARGO PLAZO	0.00	0.00	0.00	0.00
1.2.9	OTROS ACTIVOS NO CIRCULANTES	0.00	0.00	0.00	0.00
1.2.9.1	BIENES EN CONCESIÓN	0.00	0.00	0.00	0.00
1.2.9.2	BIENES EN ARRENDAMIENTO FINANCIERO	0.00	0.00	0.00	0.00
1.2.9.3	BIENES EN COMODATO	0.00	0.00	0.00	0.00
2	PASIVO	25,366,587.98	46,085,571.73	43,779,329.93	33,960,445.28
2.1	PASIVO CIRCULANTE	25,366,587.98	46,085,571.73	38,290,076.85	17,580,193.10
2.1.1	CUENTAS POR PAGAR A CORTO PLAZO	3,146,646.38	46,085,571.73	38,290,076.85	17,380,193.10
2.1.1.1	SERVICIOS PERSONALES POR PAGAR A CORTO PLAZO	386,437.66	7,133,267.45	6,669,801.73	133,072.24
2.1.1.2	PROVEEDORES POR PAGAR A CORTO PLAZO	44,044.01	133,807.22	80,167.97	294.78
2.1.1.3	CONTRATISTAS POR OBRAS PÚBLICAS POR PAGAR A CORTO PLAZO	0.00	0.00	0.00	0.00
2.1.1.4	PARTICIPACIONES Y APORTACIONES POR PAGAR A CORTO PLAZO	95,736.18	107,751.37	107,751.37	86,736.18
2.1.1.5	TRANSFERENCIAS OTORGADAS POR PAGAR A CORTO PLAZO	0.00	0.00	0.00	0.00
2.1.1.6	INTERESES, COMISIONES Y OTROS GASTOS DE LA DEUDA PÚBLICA POR PAGAR A CORTO PLAZO	0.00	0.00	0.00	0.00
2.1.1.7	RETENCIONES Y CONTRIBUCIONES POR PAGAR A CORTO PLAZO	811,502.32	2,564,046.04	2,567,323.59	814,777.27
2.1.1.8	DEVOLUCIONES DE LA LEY DE INGRESOS POR PAGAR A CORTO PLAZO	0.00	0.00	0.00	0.00
2.1.1.9	OTRAS CUENTAS POR PAGAR A CORTO PLAZO	1,798,027.89	11,805,719.57	10,776,294.03	682,503.05
2.1.2	DOCUMENTOS POR PAGAR A CORTO PLAZO	0.00	0.00	0.00	0.00
2.1.2.1	DOCUMENTOS COMERCIALES POR PAGAR A CORTO PLAZO	0.00	0.00	0.00	0.00
2.1.2.2	DOCUMENTOS CON CONTRATISTAS POR OBRAS PÚBLICAS POR PAGAR A CORTO PLAZO	0.00	0.00	0.00	0.00
2.1.2.9	OTROS DOCUMENTOS POR PAGAR A CORTO PLAZO	0.00	0.00	0.00	0.00
2.1.3	PORCIÓN A CORTO PLAZO DE LA DEUDA PÚBLICA A LARGO PLAZO	0.00	0.00	0.00	0.00
2.1.3.1	PORCIÓN A CORTO PLAZO DE LA DEUDA PÚBLICA INTERNA	0.00	0.00	0.00	0.00
2.1.3.2	PORCIÓN A CORTO PLAZO DE LA DEUDA PÚBLICA EXTERNA	0.00	0.00	0.00	0.00
2.1.3.3	PORCIÓN A CORTO PLAZO DE ARRENDAMIENTO FINANCIERO	0.00	0.00	0.00	0.00
2.1.4	TÍTULOS Y VALORES A CORTO PLAZO	0.00	0.00	0.00	0.00
2.1.4.1	TÍTULOS Y VALORES DE LA DEUDA PÚBLICA INTERNA A CORTO PLAZO	0.00	0.00	0.00	0.00
2.1.4.2	TÍTULOS Y VALORES DE LA DEUDA PÚBLICA EXTERNA A CORTO PLAZO	0.00	0.00	0.00	0.00
2.1.5	PASIVOS DIFERIDOS A CORTO PLAZO	0.00	0.00	0.00	0.00
2.1.5.1	INGRESOS COBRADOS POR ADELANTADO A CORTO PLAZO	0.00	0.00	0.00	0.00
2.1.5.2	INTERESES COBRADOS POR ADELANTADO A CORTO PLAZO	0.00	0.00	0.00	0.00
2.1.5.9	OTROS PASIVOS DIFERIDOS A CORTO PLAZO	0.00	0.00	0.00	0.00
2.1.6	FONDOS Y BIENES DE TERCEROS EN GARANTÍA Y/O ADMINISTRACIÓN A CORTO PLAZO	0.00	0.00	0.00	0.00
2.1.6.1	FONDOS EN GARANTÍA A CORTO PLAZO	0.00	0.00	0.00	0.00
2.1.6.2	FONDOS EN ADMINISTRACIÓN A CORTO PLAZO	0.00	0.00	0.00	0.00
2.1.6.3	FONDOS CONTINGENTES A CORTO PLAZO	0.00	0.00	0.00	0.00
2.1.6.4	FONDOS DE FIDEICOMISOS, MANDATOS Y CONTRATOS ANÁLOGOS A CORTO PLAZO	0.00	0.00	0.00	0.00
2.1.6.5	OTROS FONDOS DE TERCEROS EN GARANTÍA Y/O ADMINISTRACIÓN A CORTO PLAZO	0.00	0.00	0.00	0.00
2.1.6.6	VALORES Y BIENES EN GARANTÍA A CORTO PLAZO	0.00	0.00	0.00	0.00

2.1.7	PROVISIONES A CORTO PLAZO	0.00	0.00	0.00	0.00
2.1.7.1	PROVISIÓN PARA DEMANDAS Y JUICIOS A CORTO PLAZO	0.00	0.00	0.00	0.00
2.1.7.2	PROVISIÓN PARA CONTINGENCIAS A CORTO PLAZO	0.00	0.00	0.00	0.00
2.1.7.9	OTRAS PROVISIONES A CORTO PLAZO	0.00	0.00	0.00	0.00
2.1.8	OTROS PASIVOS A CORTO PLAZO	0.00	0.00	0.00	0.00
2.1.8.1	INGRESOS POR CLASIFICAR	0.00	0.00	0.00	0.00
2.1.8.2	PRECAUDACIÓN POR PARTICIPAR	0.00	0.00	0.00	0.00
2.1.8.9	OTROS PASIVOS CIRCULANTES	0.00	0.00	0.00	0.00
2.2	PASIVO NO CIRCULANTE	0.00	0.00	5,480,252.18	5,480,252.18
2.2.1	CUENTAS POR PAGAR A LARGO PLAZO	0.00	0.00	5,480,252.18	5,480,252.18
2.2.1.1	PROVEEDORES POR PAGAR A LARGO PLAZO	0.00	0.00	5,480,252.18	5,480,252.18
2.2.1.3	CONTRATISTAS POR OBRAS PÚBLICAS POR PAGAR A LARGO PLAZO	0.00	0.00	0.00	0.00
2.2.2	DOCUMENTOS POR PAGAR A LARGO PLAZO	0.00	0.00	0.00	0.00
2.2.2.1	DOCUMENTOS COMERCIALES POR PAGAR A LARGO PLAZO	0.00	0.00	0.00	0.00
2.2.2.2	DOCUMENTOS CON CONTRATISTAS POR OBRAS PÚBLICAS POR PAGAR A LARGO PLAZO	0.00	0.00	0.00	0.00
2.2.2.9	OTROS DOCUMENTOS POR PAGAR A LARGO PLAZO	0.00	0.00	0.00	0.00
2.2.3	DEUDA PÚBLICA A LARGO PLAZO	0.00	0.00	0.00	0.00
2.2.3.1	TÍTULOS Y VALORES DE LA DEUDA PÚBLICA INTERNA A LARGO PLAZO	0.00	0.00	0.00	0.00
2.2.3.2	TÍTULOS Y VALORES DE LA DEUDA PÚBLICA EXTERNA A LARGO PLAZO	0.00	0.00	0.00	0.00
2.2.3.3	PRESTAMOS DE LA DEUDA PÚBLICA INTERNA POR PAGAR A LARGO PLAZO	0.00	0.00	0.00	0.00
2.2.3.4	PRESTAMOS DE LA DEUDA PÚBLICA EXTERNA POR PAGAR A LARGO PLAZO	0.00	0.00	0.00	0.00
2.2.3.5	ARRENDAMIENTO FINANCIERO POR PAGAR A LARGO PLAZO	0.00	0.00	0.00	0.00
2.2.4	PASIVOS DIFERIDOS A LARGO PLAZO	0.00	0.00	0.00	0.00
2.2.4.1	CRÉDITOS DIFERIDOS A LARGO PLAZO	0.00	0.00	0.00	0.00
2.2.4.2	INTERESES COBRADOS POR ADELANTADO A LARGO PLAZO	0.00	0.00	0.00	0.00
2.2.4.9	OTROS PASIVOS DIFERIDOS A LARGO PLAZO	0.00	0.00	0.00	0.00
2.2.5	FONDOS Y BIENES DE TERCEROS EN GARANTÍA Y/O ADMINISTRACIÓN A LARGO PLAZO	0.00	0.00	0.00	0.00
2.2.5.1	FONDOS EN GARANTÍA A LARGO PLAZO	0.00	0.00	0.00	0.00
2.2.5.2	FONDOS EN ADMINISTRACIÓN A LARGO PLAZO	0.00	0.00	0.00	0.00
2.2.5.3	FONDOS CONTINGENTES A LARGO PLAZO	0.00	0.00	0.00	0.00
2.2.5.4	FONDOS DE FIDUCIARIOS, MANDATOS Y CONTRATOS ANÁLOGOS A LARGO PLAZO	0.00	0.00	0.00	0.00
2.2.5.5	OTROS FONDOS DE TERCEROS EN GARANTÍA Y/O ADMINISTRACIÓN A LARGO PLAZO	0.00	0.00	0.00	0.00
2.2.5.6	VALORES Y BIENES EN GARANTÍA A LARGO PLAZO	0.00	0.00	0.00	0.00
2.2.6	PROVISIONES A LARGO PLAZO	0.00	0.00	0.00	0.00
2.2.6.1	PROVISIÓN PARA DEMANDAS Y JUICIOS A LARGO PLAZO	0.00	0.00	0.00	0.00
2.2.6.2	PROVISIÓN PARA PENSIONES A LARGO PLAZO	0.00	0.00	0.00	0.00
2.2.6.3	PROVISIÓN PARA CONTINGENCIAS A LARGO PLAZO	0.00	0.00	0.00	0.00
2.2.6.9	OTRAS PROVISIONES A LARGO PLAZO	0.00	0.00	0.00	0.00
3	HACIENDA PÚBLICA/PATRIMONIO	80,522,301.33	21,178,380.48	31,140,018.22	80,484,028.06
3.1	HACIENDA PÚBLICA/PATRIMONIO CONTRIBUIDO	41,258,942.80	0.00	0.00	41,258,942.80
3.1.1	APORTACIONES	3,140,747.01	0.00	0.00	3,140,747.01
3.1.2	DONACIONES DE CAPITAL	38,117,295.79	0.00	0.00	38,117,295.79
3.1.3	ACTUALIZACIÓN DE LA HACIENDA PÚBLICA/PATRIMONIO	0.00	0.00	0.00	0.00
3.2	HACIENDA PÚBLICA/PATRIMONIO GENERADO	39,263,358.53	21,178,380.48	31,140,018.22	49,225,085.26
3.2.1	RESULTADOS DEL EJERCICIO (AHORRO/ DESAHORRO)	5,083,994.59	16,105,891.78	31,077,961.76	20,255,894.68
3.2.2	RESULTADOS DE EJERCICIOS ANTERIORES	70,948,661.44	0.00	0.00	70,948,661.44
3.2.3	REVALUOS	0.00	0.00	0.00	0.00
3.2.3.1	REVALUO DE BIENES INMUEBLES	0.00	0.00	0.00	0.00
3.2.3.2	REVALUO DE BIENES MUEBLES	0.00	0.00	0.00	0.00
3.2.3.3	REVALUO DE BIENES INTANGIBLES	0.00	0.00	0.00	0.00
3.2.3.9	OTROS REVALUOS	0.00	0.00	0.00	0.00
3.2.4	RESERVAS	0.00	0.00	0.00	0.00
3.2.4.1	RESERVAS DE PATRIMONIO	0.00	0.00	0.00	0.00
3.2.4.2	RESERVAS TERRITORIALES	0.00	0.00	0.00	0.00
3.2.4.3	RESERVAS POR CONTINGENCIAS	0.00	0.00	0.00	0.00
3.2.5	RECTIFICACIONES DE RESULTADOS DE EJERCICIOS ANTERIORES	-36,798,007.50	5,072,528.78	62,095.46	-41,770,478.83
3.2.5.1	CAMBIOS EN POLÍTICAS CONTABLES	0.00	0.00	0.00	0.00
3.2.5.2	CAMBIOS POR ERRORES CONTABLES	-36,798,007.50	5,072,528.78	62,095.46	-41,770,478.83
3.3	EXCESO O INSUFICIENCIA EN LA ACTUALIZACIÓN DE LA HACIENDA PÚBLICA/PATRIMONIO	0.00	0.00	0.00	0.00
3.3.1	RESULTADO POR POSICIÓN MONETARIA	0.00	0.00	0.00	0.00
3.3.2	RESULTADO POR TENENCIA DE ACTIVOS NO MONETARIOS	0.00	0.00	0.00	0.00
4	INGRESOS Y OTROS BENEFICIOS	0.00	31,077,961.76	31,077,961.76	0.00
4.1	INGRESOS DE GESTIÓN	0.00	24,416,181.78	24,416,181.78	0.00
4.1.1	IMPUESTOS	0.00	0.00	0.00	0.00
4.1.1.1	IMPUESTOS SOBRE LOS INGRESOS	0.00	0.00	0.00	0.00
4.1.1.2	IMPUESTOS SOBRE EL PATRIMONIO	0.00	0.00	0.00	0.00
4.1.1.3	IMPUESTOS SOBRE LA PRODUCCIÓN, EL CONSUMO Y LAS TRANSACCIONES	0.00	0.00	0.00	0.00
4.1.1.4	IMPUESTOS AL COMERCIO EXTERIOR	0.00	0.00	0.00	0.00

4.1.1.6	IMPUESTOS SOBRE NOMINAS Y ASIGNABLES	0.00	0.00	0.00	0.00
4.1.1.8	IMPUESTOS ECOLÓGICOS	0.00	0.00	0.00	0.00
4.1.1.7	ACCESORIOS DE IMPUESTOS	0.00	0.00	0.00	0.00
4.1.1.9	OTROS IMPUESTOS	0.00	0.00	0.00	0.00
4.1.2	CUOTAS Y APORTACIONES DE SEGURIDAD SOCIAL	0.00	0.00	0.00	0.00
4.1.2.1	APORTACIONES PARA FONDOS DE VIVIENDA	0.00	0.00	0.00	0.00
4.1.2.2	CUOTAS PARA EL SEGURO SOCIAL	0.00	0.00	0.00	0.00
4.1.2.3	CUOTAS DE AHORRO PARA EL RETIRO	0.00	0.00	0.00	0.00
4.1.2.4	ACCESORIOS DE CUOTAS Y APORTACIONES DE SEGURIDAD SOCIAL	0.00	0.00	0.00	0.00
4.1.2.9	OTRAS CUOTAS Y APORTACIONES PARA LA SEGURIDAD SOCIAL	0.00	0.00	0.00	0.00
4.1.3	CONTRIBUCIONES DE MEJORAS	0.00	0.00	0.00	0.00
4.1.3.1	CONTRIBUCIONES DE MEJORAS POR OBRAS PÚBLICAS	0.00	0.00	0.00	0.00
4.1.4	DERECHOS	0.00	0.00	0.00	0.00
4.1.4.1	DERECHOS POR EL USO, GOCE, APROVECHAMIENTO O EXPLOTACIÓN DE BIENES DE DOMINIO PÚBLICO	0.00	0.00	0.00	0.00
4.1.4.2	DERECHOS A LOS HIDROCARBUROS	0.00	0.00	0.00	0.00
4.1.4.3	DERECHOS POR PRESTACIÓN DE SERVICIOS	0.00	0.00	0.00	0.00
4.1.4.4	ACCESORIOS DE DERECHOS	0.00	0.00	0.00	0.00
4.1.4.9	OTROS DERECHOS	0.00	0.00	0.00	0.00
4.1.5	PRODUCTOS DE TIPO CORRIENTE	0.00	45,194.45	45,194.45	0.00
4.1.5.1	PRODUCTOS DERIVADOS DEL USO Y APROVECHAMIENTO DE BIENES NO SUJETOS A REGIMEN DE ENAJENACIÓN	0.00	0.00	0.00	0.00
4.1.5.2	ENAJENACIÓN DE BIENES MUEBLES NO SUJETOS A SER INVENTARIADOS	0.00	0.00	0.00	0.00
4.1.5.3	ACCESORIOS DE PRODUCTOS	0.00	0.00	0.00	0.00
4.1.5.9	OTROS PRODUCTOS QUE GENERAN INGRESOS CORRIENTES	0.00	45,194.45	45,194.45	0.00
4.1.6	APROVECHAMIENTOS DE TIPO CORRIENTE	0.00	0.00	0.00	0.00
4.1.6.1	INCENTIVOS DERIVADOS DE LA COLABORACIÓN FISCAL (DEROGADA)	0.00	0.00	0.00	0.00
4.1.6.2	MULTAS	0.00	0.00	0.00	0.00
4.1.6.3	INDENIZACIONES	0.00	0.00	0.00	0.00
4.1.6.4	REINTEGROS	0.00	0.00	0.00	0.00
4.1.6.5	APROVECHAMIENTOS PROVENIENTES DE OBRAS PÚBLICAS	0.00	0.00	0.00	0.00
4.1.6.6	APROVECHAMIENTOS POR PARTICIPACIONES DERIVADAS DE LA APLICACIÓN DE LEYES	0.00	0.00	0.00	0.00
4.1.6.7	APROVECHAMIENTOS POR APORTACIONES Y COOPERACIONES	0.00	0.00	0.00	0.00
4.1.6.8	ACCESORIOS DE APROVECHAMIENTOS	0.00	0.00	0.00	0.00
4.1.6.9	OTROS APROVECHAMIENTOS	0.00	0.00	0.00	0.00
4.1.7	INGRESOS POR VENTA DE BIENES Y SERVICIOS	0.00	24,379,987.33	24,379,987.33	0.00
4.1.7.1	INGRESOS POR VENTA DE MERCANCIAS	0.00	24,379,987.33	24,379,987.33	0.00
4.1.7.2	INGRESOS POR VENTA DE BIENES Y SERVICIOS PRODUCIDOS EN ESTABLECIMIENTOS DEL GOBIERNO	0.00	0.00	0.00	0.00
4.1.7.3	INGRESOS POR VENTA DE BIENES Y SERVICIOS DE ORGANISMOS DESCENTRALIZADOS	0.00	0.00	0.00	0.00
4.1.7.4	INGRESOS DE OPERACIÓN DE ENTIDADES PARASTATALES EMPRESARIALES Y NO FINANCIERAS	0.00	0.00	0.00	0.00
4.1.8	INGRESOS NO COMPRENDIDOS EN LAS FRACCIONES DE LA LEY DE INGRESOS CAUSADOS EN EJERCICIO	0.00	0.00	0.00	0.00
4.1.9.1	IMPUESTOS NO COMPRENDIDOS EN LAS FRACCIONES DE LA LEY DE INGRESOS CAUSADOS EN EJERCICIO	0.00	0.00	0.00	0.00
4.1.9.2	CONTRIBUCIONES DE MEJORAS, DERECHOS, PRODUCTOS Y APROVECHAMIENTOS NO COMPRENDIDOS EN LAS FRACCIONES DE LA LEY DE INGRESOS CAUSADOS EN EJERCICIO	0.00	0.00	0.00	0.00
4.2	PARTICIPACIONES, APORTACIONES, TRANSFERENCIAS, ASIGNACIONES, SUBSIDIOS Y OTRAS AYUDAS	0.00	6,632,665.98	6,632,665.98	0.00
4.2.1	PARTICIPACIONES Y APORTACIONES	0.00	6,632,665.98	6,632,665.98	0.00
4.2.1.1	PARTICIPACIONES	0.00	6,632,665.98	0.00	0.00
4.2.1.2	APORTACIONES	0.00	0.00	0.00	0.00
4.2.1.3	CONVENIOS	0.00	0.00	0.00	0.00
4.2.1.4	INCENTIVOS DERIVADOS DE LA COLABORACIÓN FISCAL	0.00	0.00	0.00	0.00
4.2.2	TRANSFERENCIAS, ASIGNACIONES, SUBSIDIOS Y OTRAS AYUDAS	0.00	0.00	0.00	0.00
4.2.2.1	TRANSFERENCIAS INTERNAS Y ASIGNACIONES DEL SECTOR PÚBLICO	0.00	0.00	0.00	0.00
4.2.2.2	TRANSFERENCIAS DEL SECTOR PÚBLICO	0.00	0.00	0.00	0.00
4.2.2.3	SUBSIDIOS Y SUBVENCIONES	0.00	0.00	0.00	0.00
4.2.2.4	AYUDAS SOCIALES	0.00	0.00	0.00	0.00
4.2.2.5	PENSIONES Y JUBILACIONES	0.00	0.00	0.00	0.00
4.2.2.6	TRANSFERENCIAS DEL EXTERIOR	0.00	0.00	0.00	0.00
4.3	OTROS INGRESOS Y BENEFICIOS	0.00	29,114.00	29,114.00	0.00
4.3.1	INGRESOS FINANCIEROS	0.00	0.00	29,114.00	0.00
4.3.1.1	INTERESES GANADOS DE VALORES, CRÉDITOS, BÓNOS Y OTROS	0.00	0.00	0.00	0.00
4.3.1.9	OTROS INGRESOS FINANCIEROS	0.00	0.00	0.00	0.00
4.3.2	INCREMENTO POR VARIACIÓN DE INVENTARIOS	0.00	0.00	0.00	0.00
4.3.2.1	INCREMENTO POR VARIACIÓN DE INVENTARIOS DE MERCANCIAS PARA VENTA	0.00	0.00	0.00	0.00
4.3.2.2	INCREMENTO POR VARIACIÓN DE INVENTARIOS DE MERCANCIAS TERMINADAS	0.00	0.00	0.00	0.00
4.3.2.3	INCREMENTO POR VARIACIÓN DE INVENTARIOS DE MERCANCIAS EN PROCESO DE ELABORACIÓN	0.00	0.00	0.00	0.00
4.3.2.4	INCREMENTO POR VARIACIÓN DE INVENTARIOS DE MATERIAS PRIMAS, MATERIALES Y SUMINISTROS	0.00	0.00	0.00	0.00
4.3.2.5	INCREMENTO POR VARIACIÓN DE ALMACÉN DE MATERIAS PRIMAS, MATERIALES Y SUMINISTROS DE PROCESO	0.00	0.00	0.00	0.00
4.3.3	DISMINUCIÓN DEL EXCESO DE ESTIMACIONES POR PÉRDIDA O DETERIORO U OBSOLESCENCIA	0.00	0.00	0.00	0.00
4.3.3.1	DISMINUCIÓN DEL EXCESO DE ESTIMACIONES POR PÉRDIDA O DETERIORO U OBSOLESCENCIA	0.00	0.00	0.00	0.00
4.3.4	DISMINUCIÓN DEL EXCESO DE PROVISIONES	0.00	0.00	0.00	0.00
4.3.4.1	DISMINUCIÓN DEL EXCESO EN PROVISIONES	0.00	0.00	0.00	0.00

4.3.9	OTROS INGRESOS Y BENEFICIOS VARIOS	0.00	29,114.00	0.00	0.00
4.3.9.1	OTROS INGRESOS DE EJERCICIOS ANTERIORES	0.00	0.00	0.00	0.00
4.3.9.2	BONIFICACIONES Y DESCUENTOS OBTENIDOS	0.00	0.00	0.00	0.00
4.3.9.3	DIFERENCIAS POR TIPO DE CAMBIO A FAVOR EN EFECTIVO Y EQUIVALENTES	0.00	0.00	0.00	0.00
4.3.9.4	DIFERENCIAS DE COTIZACIONES A FAVOR EN VALORES NEGOCIABLES	0.00	0.00	0.00	0.00
4.3.9.5	RESULTADO POR POSICIÓN MONETARIA	0.00	0.00	0.00	0.00
4.3.9.6	UTILIDADES POR PARTICIPACIÓN PATRIMONIAL	0.00	0.00	0.00	0.00
4.3.9.9	OTROS INGRESOS Y BENEFICIOS VARIOS	0.00	29,114.00	0.00	0.00
5	GASTOS Y OTRAS PERDIDAS	0.00	16,105,851.70	16,105,851.70	0.00
5.1	GASTOS DE FUNCIONAMIENTO	0.00	16,105,851.70	16,105,851.70	0.00
5.1.1	SERVICIOS PERSONALES	0.00	7,927,579.31	7,927,579.31	0.00
5.1.1.1	REMUNERACIONES AL PERSONAL DE CARÁCTER PERMANENTE	0.00	1,504,345.66	1,504,345.66	0.00
5.1.1.2	REMUNERACIONES AL PERSONAL DE CARÁCTER TRANSITORIO	0.00	491,844.45	491,844.45	0.00
5.1.1.3	REMUNERACIONES ADICIONALES Y ESPECIALES	0.00	5,614,771.32	5,614,771.32	0.00
5.1.1.4	SEGURIDAD SOCIAL	0.00	315,608.88	315,608.88	0.00
5.1.1.5	OTRAS PRESTACIONES SOCIALES Y ECONÓMICAS	0.00	0.00	0.00	0.00
5.1.1.6	PAGO DE ESTÍMULOS A SERVIDORES PÚBLICOS	0.00	0.00	0.00	0.00
5.1.2	MATERIALES Y SUMINISTROS	0.00	4,491,205.21	4,491,205.21	0.00
5.1.2.1	MATERIALES DE ADMINISTRACIÓN, EMISIÓN DE DOCUMENTOS Y ARTÍCULOS OFICIALES	0.00	370,505.05	370,505.05	0.00
5.1.2.2	ALIMENTOS Y UTENSILIOS	0.00	1,079,572.18	1,079,572.18	0.00
5.1.2.3	MATERIAS PRIMAS Y MATERIALES DE PRODUCCIÓN Y COMERCIALIZACIÓN	0.00	0.00	0.00	0.00
5.1.2.4	MATERIALES Y ARTÍCULOS DE CONSTRUCCIÓN Y DE REPARACIÓN	0.00	41,990.67	41,990.67	0.00
5.1.2.5	PRODUCTOS QUÍMICOS, FARMACÉUTICOS Y DE LABORATORIO	0.00	2,769,716.72	2,769,716.72	0.00
5.1.2.6	COMBUSTIBLES, LUBRICANTES Y ADITIVOS	0.00	180,125.29	180,125.29	0.00
5.1.2.7	VESTUARIO, BLANCOS, PRENDAS DE PROTECCIÓN Y ARTÍCULOS DEPORTIVOS	0.00	14,806.25	14,806.25	0.00
5.1.2.8	MATERIALES Y SUMINISTROS PARA SEGURIDAD	0.00	0.00	0.00	0.00
5.1.2.9	HERRAMIENTAS, REFACCIONES Y ACCESORIOS MENORES	0.00	44,487.05	44,487.05	0.00
5.1.3	SERVICIOS GENERALES	0.00	3,687,076.18	3,687,076.18	0.00
5.1.3.1	SERVICIOS BÁSICOS	0.00	1,629,901.76	1,629,901.76	0.00
5.1.3.2	SERVICIOS DE ARRENDAMIENTO	0.00	280,521.60	280,521.60	0.00
5.1.3.3	SERVICIOS PROFESIONALES, CIENTÍFICOS Y TÉCNICOS Y OTROS SERVICIOS	0.00	446,875.93	446,875.93	0.00
5.1.3.4	SERVICIOS FINANCIEROS, BANCARIOS Y COMERCIALES	0.00	47,314.65	47,314.65	0.00
5.1.3.5	SERVICIOS DE INSTALACIÓN, REPARACIÓN, MANTENIMIENTO Y CONSERVACIÓN	0.00	918,048.96	918,048.96	0.00
5.1.3.6	SERVICIOS DE COMUNICACIÓN SOCIAL Y PUBLICIDAD	0.00	0.00	0.00	0.00
5.1.3.7	SERVICIOS DE TRASLADO Y VIÁTICOS	0.00	155,299.07	155,299.07	0.00
5.1.3.8	SERVICIOS OFICIALES	0.00	7,799.90	7,799.90	0.00
5.1.3.9	OTROS SERVICIOS GENERALES	0.00	201,594.23	201,594.23	0.00
5.2	TRANSFERENCIAS, ASIGNACIONES, SUBSIDIOS Y OTRAS AYUDAS	0.00	0.00	0.00	0.00
5.2.1	TRANSFERENCIAS INTERNAS Y ASIGNACIONES AL SECTOR PÚBLICO	0.00	0.00	0.00	0.00
5.2.1.1	ASIGNACIONES AL SECTOR PÚBLICO	0.00	0.00	0.00	0.00
5.2.1.2	TRANSFERENCIAS INTERNAS AL SECTOR PÚBLICO	0.00	0.00	0.00	0.00
5.2.2	TRANSFERENCIAS AL RESTO DEL SECTOR PÚBLICO	0.00	0.00	0.00	0.00
5.2.2.1	TRANSFERENCIAS A ENTIDADES PARAESTATALES	0.00	0.00	0.00	0.00
5.2.2.2	TRANSFERENCIAS A ENTIDADES FEDERATIVAS Y MUNICIPIOS	0.00	0.00	0.00	0.00
5.2.3	SUBSIDIOS Y SUBVENCIÓNES	0.00	0.00	0.00	0.00
5.2.3.1	SUBSIDIOS	0.00	0.00	0.00	0.00
5.2.3.2	SUBVENCIÓNES	0.00	0.00	0.00	0.00
5.2.4	AYUDAS SOCIALES	0.00	0.00	0.00	0.00
5.2.4.1	AYUDAS SOCIALES A PERSONAS	0.00	0.00	0.00	0.00
5.2.4.2	BECAS	0.00	0.00	0.00	0.00
5.2.4.3	AYUDAS SOCIALES A INSTITUCIONES	0.00	0.00	0.00	0.00
5.2.4.4	AYUDAS SOCIALES POR DESASTRES NATURALES Y OTROS SINIESTROS	0.00	0.00	0.00	0.00
5.2.5	PENSIONES Y JUBILACIONES	0.00	0.00	0.00	0.00
5.2.5.1	PENSIONES	0.00	0.00	0.00	0.00
5.2.5.2	JUBILACIONES	0.00	0.00	0.00	0.00
5.2.5.9	OTRAS PENSIONES Y JUBILACIONES	0.00	0.00	0.00	0.00
5.2.6	TRANSFERENCIAS A FIDEICOMISOS, MANDATOS Y CONTRATOS ANÁLOGOS	0.00	0.00	0.00	0.00
5.2.6.1	TRANSFERENCIAS A FIDEICOMISOS, MANDATOS Y CONTRATOS ANÁLOGOS AL GOBIERNO	0.00	0.00	0.00	0.00
5.2.6.2	TRANSFERENCIAS A FIDEICOMISOS, MANDATOS Y CONTRATOS ANÁLOGOS A ENTIDADES PARAEST.	0.00	0.00	0.00	0.00
5.2.7	TRANSFERENCIAS A LA SEGURIDAD SOCIAL	0.00	0.00	0.00	0.00
5.2.7.1	TRANSFERENCIAS POR OBLIGACIONES DE LEY	0.00	0.00	0.00	0.00
5.2.8	DONATIVOS	0.00	0.00	0.00	0.00
5.2.8.1	DONATIVOS A INSTITUCIONES SIN FINES DE LUCRO	0.00	0.00	0.00	0.00
5.2.8.2	DONATIVOS A ENTIDADES FEDERATIVAS Y MUNICIPIOS	0.00	0.00	0.00	0.00
5.2.8.3	DONATIVOS A FIDEICOMISO, MANDATOS Y CONTRATOS ANÁLOGOS PRIVADOS	0.00	0.00	0.00	0.00
5.2.8.4	DONATIVOS A FIDEICOMISO, MANDATOS Y CONTRATOS ANÁLOGOS ESTATALES	0.00	0.00	0.00	0.00
5.2.8.5	DONATIVOS INTERNACIONALES	0.00	0.00	0.00	0.00
5.2.9	TRANSFERENCIAS AL EXTERIOR	0.00	0.00	0.00	0.00

5.2.9.1	TRANSFERENCIAS AL EXTERIOR A GOBIERNOS EXTRANJEROS Y ORGANISMOS INTERNACIONALES	0.00	0.00	0.00	0.00
5.2.9.2	TRANSFERENCIAS AL SECTOR PRIVADO EXTERNO	0.00	0.00	0.00	0.00
5.3	PARTICIPACIONES Y APORTACIONES	5.00	5.00	5.00	5.00
5.3.1	PARTICIPACIONES	0.00	0.00	0.00	0.00
5.3.1.1	PARTICIPACIONES DE LA FEDERACIÓN A ENTIDADES FEDERATIVAS Y MUNICIPIOS	0.00	0.00	0.00	0.00
5.3.1.2	PARTICIPACIONES DE LAS ENTIDADES FEDERATIVAS A LOS MUNICIPIOS	0.00	0.00	0.00	0.00
5.3.2	APORTACIONES	0.00	0.00	0.00	0.00
5.3.2.1	APORTACIONES DE LA FEDERACIÓN A ENTIDADES FEDERATIVAS Y MUNICIPIOS	0.00	0.00	0.00	0.00
5.3.2.2	APORTACIONES DE LAS ENTIDADES FEDERATIVAS A LOS MUNICIPIOS	0.00	0.00	0.00	0.00
5.3.3	CONVENIOS	0.00	0.00	0.00	0.00
5.3.3.1	CONVENIOS DE REASIGNACIÓN	0.00	0.00	0.00	0.00
5.3.3.2	CONVENIOS DE DESCENTRALIZACIÓN Y OTROS	0.00	0.00	0.00	0.00
5.4	INTERESES, COMISIONES Y OTROS GASTOS DE LA DEUDA PÚBLICA	0.00	0.00	0.00	0.00
5.4.1	INTERESES DE LA DEUDA PÚBLICA	0.00	0.00	0.00	0.00
5.4.1.1	INTERESES DE LA DEUDA PÚBLICA INTERNA	0.00	0.00	0.00	0.00
5.4.1.2	INTERESES DE LA DEUDA PÚBLICA EXTERNA	0.00	0.00	0.00	0.00
5.4.2	COMISIONES DE LA DEUDA PÚBLICA	0.00	0.00	0.00	0.00
5.4.2.1	COMISIONES DE LA DEUDA PÚBLICA INTERNA	0.00	0.00	0.00	0.00
5.4.2.2	COMISIONES DE LA DEUDA PÚBLICA EXTERNA	0.00	0.00	0.00	0.00
5.4.3	GASTOS DE LA DEUDA PÚBLICA	0.00	0.00	0.00	0.00
5.4.3.1	GASTOS DE LA DEUDA PÚBLICA INTERNA	0.00	0.00	0.00	0.00
5.4.3.2	GASTOS DE LA DEUDA PÚBLICA EXTERNA	0.00	0.00	0.00	0.00
5.4.4	COSTO POR COBERTURAS	0.00	0.00	0.00	0.00
5.4.4.1	COSTO POR COBERTURAS	0.00	0.00	0.00	0.00
5.4.5	APOYOS FINANCIEROS	0.00	0.00	0.00	0.00
5.4.5.1	APOYOS FINANCIEROS A INTERMEDIARIOS	0.00	0.00	0.00	0.00
5.4.5.2	APOYO FINANCIEROS A AHORRADORES Y DEUDORES DEL SISTEMA FINANCIERO NACIONAL	0.00	0.00	0.00	0.00
5.5	OTROS GASTOS Y PERDIDAS EXTRAORDINARIAS	0.00	0.00	0.00	0.00
5.5.1	ESTIMACIONES, DEPRECIACIONES, DETERIOROS, OBSOLESCENCIA Y AMORTIZACIONES	0.00	0.00	0.00	0.00
5.5.1.1	ESTIMACIONES POR PÉRDIDA O DETERIORO DE ACTIVOS CIRCULANTES	0.00	0.00	0.00	0.00
5.5.1.2	ESTIMACIONES POR PÉRDIDA O DETERIORO DE ACTIVO NO CIRCULANTE	0.00	0.00	0.00	0.00
5.5.1.3	DEPRECIACIÓN DE BIENES INMUEBLES	0.00	0.00	0.00	0.00
5.5.1.4	DEPRECIACIÓN DE INFRAESTRUCTURA	0.00	0.00	0.00	0.00
5.5.1.5	DEPRECIACIÓN DE BIENES MUEBLES	0.00	0.00	0.00	0.00
5.5.1.6	DETERIORO DE LOS ACTIVOS BIOLÓGICOS	0.00	0.00	0.00	0.00
5.5.1.7	AMORTIZACIÓN DE ACTIVOS INTANGIBLES	0.00	0.00	0.00	0.00
5.5.1.8	DISMINUCIÓN DE BIENES POR PÉRDIDA, OBSOLESCENCIA Y DETERIORO	0.00	0.00	0.00	0.00
5.5.2	PROVISIONES	0.00	0.00	0.00	0.00
5.5.2.1	PROVISIONES DE PASIVOS A CORTO PLAZO	0.00	0.00	0.00	0.00
5.5.2.2	PROVISIONES DE PASIVOS A LARGO PLAZO	0.00	0.00	0.00	0.00
5.5.3	DISMINUCIÓN DE INVENTARIOS	0.00	0.00	0.00	0.00
5.5.3.1	DISMINUCIÓN DE INVENTARIOS DE MERCANCIAS PARA VENTA	0.00	0.00	0.00	0.00
5.5.3.2	DISMINUCIÓN DE INVENTARIOS DE MERCANCIAS TERMINADAS	0.00	0.00	0.00	0.00
5.5.3.3	DISMINUCIÓN DE INVENTARIOS DE MERCANCIAS EN PROCESO DE ELABORACIÓN	0.00	0.00	0.00	0.00
5.5.3.4	DISMINUCIÓN DE INVENTARIOS DE MATERIAS PRIMAS, MATERIALES Y SUMINISTROS PARA PRODUCTOS	0.00	0.00	0.00	0.00
5.5.3.5	DISMINUCIÓN DE ALMACÉN DE MATERIALES Y SUMINISTROS DE CONSUMO	0.00	0.00	0.00	0.00
5.5.4	AUMENTO POR INSUFICIENCIA DE ESTIMACIONES POR PÉRDIDA O DETERIORO U OBSOLESCENCIA	0.00	0.00	0.00	0.00
5.5.4.1	AUMENTO POR INSUFICIENCIA DE ESTIMACIONES POR PÉRDIDA O DETERIORO U OBSOLESCENCIA	0.00	0.00	0.00	0.00
5.5.5	AUMENTO POR INSUFICIENCIA DE PROVISIONES	0.00	0.00	0.00	0.00
5.5.5.1	AUMENTO POR INSUFICIENCIA DE PROVISIONES	0.00	0.00	0.00	0.00
5.5.9	OTROS GASTOS	0.00	0.00	0.00	0.00
5.5.9.1	GASTOS DE EJERCICIOS ANTERIORES	0.00	0.00	0.00	0.00
5.5.9.2	PÉRDIDAS POR RESPONSABILIDADES	0.00	0.00	0.00	0.00
5.5.9.3	BONIFICACIONES Y DESCUENTOS OTORGADOS	0.00	0.00	0.00	0.00
5.5.9.4	DIFERENCIAS POR TIPO DE CAMBIO NEGATIVAS EN EFECTIVO Y EQUIVALENTES	0.00	0.00	0.00	0.00
5.5.9.5	DIFERENCIAS DE COTIZACIONES NEGATIVAS EN VALORES NEGOCIABLES	0.00	0.00	0.00	0.00
5.5.9.6	RESULTADO POR POSICIÓN MONETARIA	0.00	0.00	0.00	0.00
5.5.9.7	PÉRDIDAS POR PARTICIPACIÓN PATRIMONIAL	0.00	0.00	0.00	0.00
5.5.9.9	OTROS GASTOS VARIOS	0.00	0.00	0.00	0.00
5.6	INVERSIÓN PÚBLICA	0.00	0.00	0.00	0.00
5.6.1	INVERSIÓN PÚBLICA NO CAPITALIZABLE	0.00	0.00	0.00	0.00
5.6.1.1	CONSTRUCCIÓN EN BIENES NO CAPITALIZABLE	0.00	0.00	0.00	0.00
7	CUENTAS DE ORDEN CONTABLES	318,027.00	0.00	0.00	318,027.00
7.1	VALORES	0.00	0.00	0.00	0.00
7.1.1	VALORES EN CUSTODIA	0.00	0.00	0.00	0.00
7.1.2	CUSTODIA DE VALORES	0.00	0.00	0.00	0.00
7.1.3	INSTRUMENTOS DE CRÉDITO PRESTADOS A FORMADORES DE MERCADO	0.00	0.00	0.00	0.00
7.1.4	PRÉSTAMO DE INSTRUMENTOS DE CRÉDITO A FORMADORES DE MERCADO Y SU GARANTÍA	0.00	0.00	0.00	0.00

7.1.5	INSTRUMENTOS DE CRÉDITO RECIBIDOS EN GARANTÍA DE LOS FORMADORES DE MERCADO	0.00	0.00	0.00	0.00
7.1.6	GARANTÍA DE CRÉDITOS RECIBIDOS DE LOS FORMADORES DE MERCADO	0.00	0.00	0.00	0.00
7.2	EMISIÓN DE OBLIGACIONES	0.00	0.00	0.00	0.00
7.2.1	AUTORIZACIÓN PARA LA EMISIÓN DE BONOS, TÍTULOS Y VALORES DE LA DEUDA PÚBLICA INTERNA	0.00	0.00	0.00	0.00
7.2.2	AUTORIZACIÓN PARA LA EMISIÓN DE BONOS, TÍTULOS Y VALORES DE LA DEUDA PÚBLICA EXTERNA	0.00	0.00	0.00	0.00
7.2.3	EMISIONES AUTORIZADAS DE LA DEUDA PÚBLICA INTERNA Y EXTERNA	0.00	0.00	0.00	0.00
7.2.4	SUSCRIPCIÓN DE CONTRATOS DE PRÉSTAMOS Y OTRAS OBLIGACIONES DE LA DEUDA PÚBLICA INT	0.00	0.00	0.00	0.00
7.2.5	SUSCRIPCIÓN DE CONTRATOS DE PRÉSTAMOS Y OTRAS OBLIGACIONES DE LA DEUDA PÚBLICA EX	0.00	0.00	0.00	0.00
7.2.6	CONTRATOS DE PRÉSTAMOS Y OTRAS OBLIGACIONES DE LA DEUDA PÚBLICA INTERNA Y EXTERNA	0.00	0.00	0.00	0.00
7.3	AVALES Y GARANTÍAS	0.00	0.00	0.00	0.00
7.3.1	AVALES AUTORIZADOS	0.00	0.00	0.00	0.00
7.3.2	AVALES FIRMADOS	0.00	0.00	0.00	0.00
7.3.3	FIANZAS Y GARANTÍAS RECIBIDAS POR DEUDAS A COBRAR	0.00	0.00	0.00	0.00
7.3.4	FIANZAS Y GARANTÍAS RECIBIDAS	0.00	0.00	0.00	0.00
7.3.5	FIANZAS OTORGADAS PARA RESPALDAR OBLIGACIONES NO FISCALES DEL GOBIERNO	0.00	0.00	0.00	0.00
7.3.6	FIANZAS OTORGADAS DEL GOBIERNO PARA RESPALDAR OBLIGACIONES NO FISCALES	0.00	0.00	0.00	0.00
7.4	JUICIOS	318,057.00	0.00	0.00	318,057.00
7.4.1	DÉMANDAS JUDICIAL EN PROCESO DE RESOLUCIÓN	0.00	0.00	0.00	0.00
7.4.2	RESOLUCIÓN DE DEMANDAS EN PROCESO JUDICIAL	0.00	0.00	0.00	0.00
7.5	INVERSIÓN MEDIANTE PROYECTOS PARA PRESTACIÓN DE SERVICIOS (PPS) Y SIMILARES	0.00	0.00	0.00	0.00
7.5.1	CONTRATOS PARA INVERSIÓN MEDIANTE PROYECTOS PARA PRESTACIÓN DE SERVICIOS (PPS) Y S	0.00	0.00	0.00	0.00
7.5.2	INVERSIÓN PÚBLICA CONTRATADA MEDIANTE PROYECTOS PARA PRESTACIÓN DE SERVICIOS (PPS)	0.00	0.00	0.00	0.00
7.6	BIENES EN CONCESIONADOS O EN COMODATO	0.00	0.00	0.00	0.00
7.6.1	BIENES BAJO CONTRATO EN CONCESIÓN	0.00	0.00	0.00	-0.00
7.6.2	CONTRATO DE CONCESIÓN POR BIENES	0.00	0.00	0.00	0.00
7.6.3	BIENES BAJO CONTRATO EN COMODATO	141,758,451.84	0.00	0.00	141,758,451.84
7.6.4	CONTRATO DE COMODATO POR BIENES	-141,758,451.84	0.00	0.00	-141,758,451.84

"Bajo protesta de decir verdad declaramos que los Estados Financieros y sus notas, son totalmente correctos y son responsabilidad de quien suscribe".

Dra. María de los Angeles Siverio Salazar
Directora General

F. María de los Angeles Salazar
Directora General

Instituto de Servicios de Salud, Rehabilitación y Educación Superior e Integral del Estado de Coahuila					
Sistema de Contabilidad					
Del 01 de julio al 30 de septiembre de 2018					
CÓDIGO	CUENTA CONTABLE	SALDO INICIAL	CARGOS	ABONOS	SALDO FINAL
8	CUENTAS DE ORDEN PRESUPUESTARIAS	0.00	182,654,696.08	182,654,696.88	0.00
8.1	LEY DE INGRESOS	0.00	62,155,923.52	62,155,923.32	0.00
8.1.1	LEY DE INGRESOS ESTIMADA	90,213,803.20	0.00	0.00	90,213,803.20
8.1.2	LEY DE INGRESOS POR EJECUTAR	38,069,546.27	31,077,961.76	0.00	27,090,584.51
8.1.3	MODIFICACIONES A LA LEY DE INGRESOS ESTIMADA	0.00	0.00	0.00	0.00
8.1.4	LEY DE INGRESOS DEVENGADA	0.00	31,077,961.76	31,077,961.76	0.00
8.1.5	LEY DE INGRESOS RECAUDADA	31,545,056.53	0.00	31,077,961.76	82,023,018.69
8.2	PRESUPUESTO DE EGRESOS	0.00	130,498,773.18	130,498,773.18	0.00
8.2.1	PRESUPUESTO DE EGRESOS APROBADO	90,213,803.20	0.00	0.00	90,213,803.20
8.2.2	PRESUPUESTO DE EGRESOS POR EJERCER	35,403,261.33	30,021,786.15	49,128,710.80	36,490,318.38
8.2.3	MODIFICACIONES AL PRESUPUESTO DE EGRESOS APROBADO	0.00	30,021,786.15	30,021,786.15	0.00
8.2.4	PRESUPUESTO DE EGRESOS COMPROMETIDO	-231,519.77	19,106,944.85	18,885,984.38	9,340.90
8.2.5	PRESUPUESTO DE EGRESOS DEVENGADO	308,628.86	18,885,984.38	19,132,640.18	21,973.06
8.2.6	PRESUPUESTO DE EGRESOS EJERCIDO	16,227,261.46	19,132,640.18	13,349,671.65	22,010,229.99
8.2.7	PRESUPUESTO DE EGRESOS PAGADO	16,326,071.42	13,349,671.65	0.00	31,075,743.07

Bajo protesta de decir verdad declaro que los Estados Financieros y sus notas, son razonablemente correctos y son responsabilidad del emisor.

Dr. Mario de la Angeles Guzman Galvan
Director General

Lic. Ricardo Antonio Ortega Vazquez
Subdirector Administrativo



INSTITUTO DE SERVICIOS DE SALUD, REHABILITACIÓN Y EDUCACIÓN
ESPECIAL E INTEGRAL DEL ESTADO DE COAHUILA

BALANZA DE COMPROBACIÓN

DEL 1 DE ENERO AL 30 DE SEPTIEMBRE DE 2018

INFORME DE AVANCE DE GESTIÓN FINANCIERA TERCER TRIMESTRE 2018

Bld. Venustiano Carranza 1623, Col. República
C.P. 25280, Saltillo, Coahuila de Zaragoza
(844) 415-2623 / 416-4024
www.saludcoahuila.gob.mx

Instituto de Servicios de Salud, Rehabilitación y Educación Especial e Integral del Estado de Coahuila					
Balanza de Comprobación					
Del 01 de enero al 30 de septiembre de 2018					
CODIGO	CUENTA CONTABLE	SALDO INICIAL	CARGOS	ABONOS	SALDO FINAL
1		98,852,693.74	283,881,951.14	231,760,170.54	112,544,474.34
1.1	ACTIVO CIRCULANTE	46,820,680.68	248,303,781.66	251,752,940.58	42,571,481.74
1.1.1	EFFECTIVO Y EQUIVALENTES	11,213,126.21	126,415,870.09	128,582,248.84	8,676,747.46
1.1.1.1	EFFECTIVO	0.00	0.00	0.00	0.00
1.1.1.2	BANCOS/TESORERIA	11,170,826.21	126,415,870.09	128,582,248.84	8,034,247.46
1.1.1.3	BANCOS/DEPENDENCIAS Y OTROS	0.00	0.00	0.00	0.00
1.1.1.4	INVERSIONES TEMPORALES (HASTA 3 MESES)	0.00	0.00	0.00	0.00
1.1.1.5	FONDOS CON AFECTACION ESPECIFICA	0.00	0.00	0.00	0.00
1.1.1.6	DEPOSITOS DE FONDOS DE TERCEROS EN GARANTIA Y/O ADMINISTRACION	42,500.00	0.00	0.00	42,500.00
1.1.1.8	OTROS EFFECTIVOS Y EQUIVALENTES	0.00	0.00	0.00	0.00
1.1.2	DERECHOS A RECIBIR EFFECTIVO O EQUIVALENTES	18,784,239.98	105,223,899.80	118,808,828.28	14,809,002.50
1.1.2.1	INVERSIONES FINANCIERAS DE CORTO PLAZO	0.00	0.00	0.00	0.00
1.1.2.2	CUENTAS POR COBRAR A CORTO PLAZO	0.00	42,587,100.64	42,587,100.64	0.00
1.1.2.3	DEUDORES DIVERSOS POR COBRAR A CORTO PLAZO	18,738,181.54	42,393,083.88	47,220,027.87	14,811,217.38
1.1.2.4	INGRESOS POR RECUPERAR A CORTO PLAZO	0.00	30,025,918.95	30,026,423.77	-505.72
1.1.2.5	DEUDORES POR ANTICIPOS DE LA TESORERIA A CORTO PLAZO	16,316.98	95,000.00	71,083.00	40,233.98
1.1.2.6	PRESTAMOS OTORGADOS A CORTO PLAZO	20,000.00	7,500.00	21,999.92	5,500.08
1.1.2.9	OTROS DERECHOS A RECIBIR EFFECTIVO O EQUIVALENTES A CORTO PLAZO	8,741.85	105,008.42	102,193.08	12,557.19
1.1.3	DERECHOS A RECIBIR BIENES O SERVICIOS	249,830.34	796,695.35	698,565.37	346,960.32
1.1.3.1	ANTICIPO A PROVEEDORES POR ADQUISICION DE BIENES Y PRESTACION DE SERVICIOS A CORTO PLAZO	249,830.34	796,695.35	698,565.37	346,960.32
1.1.3.2	ANTICIPO A PROVEEDORES POR ADQUISICION DE BIENES INMUEBLES Y MUEBLES A CORTO PLAZO	0.00	0.00	0.00	0.00
1.1.3.3	ANTICIPO A PROVEEDORES POR ADQUISICION DE BIENES INTANGIBLES A CORTO PLAZO	0.00	0.00	0.00	0.00
1.1.3.4	ANTICIPO A CONTRATISTAS POR OBRAS PUBLICAS A CORTO PLAZO	0.00	0.00	0.00	0.00
1.1.3.9	OTROS DERECHOS A RECIBIR BIENES O SERVICIOS A CORTO PLAZO	0.00	0.00	0.00	0.00
1.1.4	INVENTARIOS	6.00	48,870.30	0.00	48,870.30
1.1.4.1	INVENTARIO DE MERCANCIAS PARA VENTA	0.00	0.00	0.00	0.00
1.1.4.2	INVENTARIO DE MERCANCIAS TERMINADAS	0.00	48,870.30	0.00	48,870.30
1.1.4.3	INVENTARIO DE MERCANCIAS EN PROCESO DE ELABORACION	0.00	0.00	0.00	0.00
1.1.4.4	INVENTARIO DE MATERIAS PRIMAS, MATERIALES Y SUMINISTROS PARA PRODUCCION	0.00	0.00	0.00	0.00
1.1.4.5	BIENES EN TRANSITO	0.00	0.00	0.00	0.00
1.1.5	ALMACENES	14,773,464.13	15,821,335.12	11,462,288.00	18,132,901.10
1.1.5.1	ALMACEN DE MATERIALES Y SUMINISTROS DE CONSUMO	14,773,464.13	15,821,335.12	11,462,288.00	18,132,901.10
1.1.6	ESTIMACION POR MERDIDA O DETERIORO DE ACTIVOS CIRCULANTES	0.00	0.00	0.00	0.00
1.1.6.1	ESTIMACIONES PARA CUENTAS INCOBRABLES POR DERECHOS A RECIBIR EFFECTIVO O EQUIVALENTES	0.00	0.00	0.00	0.00
1.1.6.2	ESTIMACION POR DETERIORO DE INVENTARIOS	0.00	0.00	0.00	0.00
1.1.8	OTROS ACTIVOS CIRCULANTES	0.00	0.00	0.00	0.00
1.1.8.1	VALORES EN GARANTIA	0.00	0.00	0.00	0.00
1.1.8.2	BIENES EN GARANTIA (EXCLUYE DEPOSITOS DE FONDOS)	0.00	0.00	0.00	0.00
1.1.8.3	BIENES DERIVADOS DE EMBARGOS, DECOMISOS, ASEGURAMIENTOS Y DACION EN PAGO	0.00	0.00	0.00	0.00
1.1.8.4	ADQUISICION CON FONDOS DE TERCEROS	0.00	0.00	0.00	0.00
1.2	ACTIVO NO CIRCULANTE	52,032,013.08	17,348,189.48	7,229.86	70,972,992.60
1.2.1	INVERSIONES FINANCIERAS A LARGO PLAZO	0.00	0.00	0.00	0.00
1.2.1.1	INVERSIONES A LARGO PLAZO	0.00	0.00	0.00	0.00
1.2.1.2	TITULOS Y VALORES A LARGO PLAZO	0.00	0.00	0.00	0.00
1.2.1.3	FIDEICOMISOS, MANDATOS Y CONTRATOS ANALOGOS	0.00	0.00	0.00	0.00
1.2.1.4	PARTICIPACIONES Y APORTACIONES DE CAPITAL	0.00	0.00	0.00	0.00
1.2.2	DERECHOS A RECIBIR EFFECTIVO O EQUIVALENTES A LARGO PLAZO	0.00	16,375,495.18	0.00	16,375,495.18
1.2.2.1	DOCUMENTOS POR COBRAR A LARGO PLAZO	0.00	0.00	0.00	0.00
1.2.2.2	DEUDORES DIVERSOS A LARGO PLAZO	0.00	1,438,838.09	0.00	1,438,838.09
1.2.2.3	INGRESOS POR RECUPERAR A LARGO PLAZO	0.00	0.00	0.00	0.00
1.2.2.4	PRESTAMOS OTORGADOS A LARGO PLAZO	0.00	0.00	0.00	0.00
1.2.2.9	OTROS DERECHOS A RECIBIR EFFECTIVO O EQUIVALENTES A LARGO PLAZO	0.00	14,936,657.09	0.00	14,936,657.09
1.2.3	BIENES INMUEBLES, INFRAESTRUCTURA Y CONSTRUCCIONES EN PROCESO	0.00	0.00	0.00	0.00
1.2.3.1	TERRENOS	0.00	0.00	0.00	0.00
1.2.3.2	VIVIENDAS	0.00	0.00	0.00	0.00
1.2.3.3	EDIFICIOS NO HABITACIONALES	0.00	0.00	0.00	0.00
1.2.3.4	INFRAESTRUCTURA	0.00	0.00	0.00	0.00
1.2.3.5	CONSTRUCCIONES EN PROCESO EN BIENES DE DOMINIO PUBLICO	0.00	0.00	0.00	0.00
1.2.3.6	CONSTRUCCIONES EN PROCESO EN BIENES PROPIOS	0.00	0.00	0.00	0.00
1.2.3.9	OTROS BIENES INMUEBLES	0.00	0.00	0.00	0.00
1.2.4	BIENES MUEBLES	84,308,581.81	781,432.15	7,229.86	56,082,754.10
1.2.4.1	MOBILIARIO Y EQUIPO DE ADMINISTRACION	10,088,533.11	118,025.36	7,229.86	10,179,328.51
1.2.4.2	MOBILIARIO Y EQUIPO EDUCACIONAL Y RECREATIVO	542,899.42	0.00	0.00	542,899.42
1.2.4.3	EQUIPO E INSTRUMENTAL MEDICO Y DE LABORATORIO	31,034,296.41	663,406.79	0.00	31,667,693.20
1.2.4.4	VEHICULOS Y EQUIPO DE TRANSPORTE	3,642,238.70	0.00	0.00	3,642,238.70

1.2.4.5	EQUIPO DE DEFENSA Y SEGURIDAD	0.00	0.00	0.00	0.00
1.2.4.8	MAQUINARIA, OTROS EQUIPOS Y HERRAMIENTAS	10,950,824.27	0.00	0.00	10,950,824.27
1.2.4.7	COLECCIONES, OBRAS DE ARTE Y OBJETOS VALIOSOS	0.00	0.00	0.00	0.00
1.2.4.8	ACTIVOS BIOLÓGICOS	0.00	0.00	0.00	0.00
1.2.5	ACTIVOS INTANGIBLES	21,866.00	0.00	0.00	21,866.00
1.2.5.1	SOFTWARE	21,866.00	0.00	0.00	21,866.00
1.2.5.2	PATENTES, MARCAS Y DERECHOS	0.00	0.00	0.00	0.00
1.2.5.3	CONCESIONES Y FRANQUICIAS	0.00	0.00	0.00	0.00
1.2.5.4	LICENCIAS	0.00	0.00	0.00	0.00
1.2.5.9	OTROS ACTIVOS INTANGIBLES	0.00	0.00	0.00	0.00
1.2.6	DEPRECIACIÓN, DETERIORO Y AMORTIZACIÓN ACUMULADA DE BIENES	-7,595,384.83	0.00	0.00	-2,595,384.83
1.2.6.1	DEPRECIACIÓN ACUMULADA DE BIENES INMUEBLES	0.00	0.00	0.00	0.00
1.2.6.2	DEPRECIACIÓN ACUMULADA DE INFRAESTRUCTURA	0.00	0.00	0.00	0.00
1.2.6.3	DEPRECIACIÓN ACUMULADA DE BIENES MUEBLES	-2,595,384.83	0.00	0.00	-2,595,384.83
1.2.6.4	DETERIORO ACUMULADO DE ACTIVOS BIOLÓGICOS	0.00	0.00	0.00	0.00
1.2.6.5	AMORTIZACIÓN ACUMULADA DE ACTIVOS INTANGIBLES	0.00	0.00	0.00	0.00
1.2.7	ACTIVOS DIFERIDOS	0.00	191,262.15	0.00	191,262.15
1.2.7.1	ESTUDIOS, FORMULACIÓN Y EVALUACIÓN DE PROYECTOS	0.00	0.00	0.00	0.00
1.2.7.2	DERECHOS SOBRE BIENES EN RÉGIMEN DE ARRENDAMIENTO FINANCIERO	0.00	0.00	0.00	0.00
1.2.7.3	GASTOS PAGADOS POR ADELANTADO A LARGO PLAZO	0.00	0.00	0.00	0.00
1.2.7.4	ANTICIPOS A LARGO PLAZO	0.00	191,262.15	0.00	191,262.15
1.2.7.5	BENEFICIOS AL RETIRO DE EMPLEADOS PAGADOS POR ADELANTADO	0.00	0.00	0.00	0.00
1.2.7.9	OTROS ACTIVOS DIFERIDOS	0.00	0.00	0.00	0.00
1.2.8	ESTIMACIÓN POR PÉRDIDA O DETERIORO DE ACTIVOS NO CIRCULANTES	0.00	0.00	0.00	0.00
1.2.8.1	ESTIMACIONES POR PÉRDIDA DE CUENTAS INCOBRABLES DE DOCUMENTOS POR COBRAR A LARGO PLAZO	0.00	0.00	0.00	0.00
1.2.8.2	ESTIMACIONES POR PÉRDIDA DE CUENTAS INCOBRABLES DE DEUDORES DIVERSOS POR COBRAR A LARGO PLAZO	0.00	0.00	0.00	0.00
1.2.8.3	ESTIMACIONES POR PÉRDIDA DE CUENTAS INCOBRABLES DE INGRESOS POR COBRAR A LARGO PLAZO	0.00	0.00	0.00	0.00
1.2.8.4	ESTIMACIONES POR PÉRDIDA DE CUENTAS INCOBRABLES DE PRESTAMOS OTORGADOS A LARGO PLAZO	0.00	0.00	0.00	0.00
1.2.8.9	ESTIMACIONES POR PÉRDIDA DE OTRAS CUENTAS INCOBRABLES A LARGO PLAZO	0.00	0.00	0.00	0.00
1.2.9	OTROS ACTIVOS NO CIRCULANTES	0.00	0.00	0.00	0.00
1.2.9.1	BIENES EN CONCESIÓN	0.00	0.00	0.00	0.00
1.2.9.2	BIENES EN ARRENDAMIENTO FINANCIERO	0.00	0.00	0.00	0.00
1.2.9.3	BIENES EN COMODATO	0.00	0.00	0.00	0.00
7	PASIVO	23,485,946.18	120,519,549.29	120,114,048.41	23,871,447.94
2.1	PASIVO CIRCULANTE	23,485,946.18	120,519,549.29	114,633,796.23	29,351,699.22
2.1.1	CUENTAS POR PAGAR A CORTO PLAZO	23,485,946.18	120,519,549.29	114,633,796.23	29,351,699.22
2.1.1.1	SERVICIOS PERSONALES POR PAGAR A CORTO PLAZO	143,441.12	-22,635,813.81	22,025,544.73	153,810.00
2.1.1.2	PROVEEDORES POR PAGAR A CORTO PLAZO	30,024.83	163,067.84	123,537.97	76,354.50
2.1.1.3	CONTRATISTAS POR OBRAS PÚBLICAS POR PAGAR A CORTO PLAZO	0.00	0.00	0.00	0.00
2.1.1.4	PARTICIPACIONES Y APORTACIONES POR PAGAR A CORTO PLAZO	0.00	405,087.15	501,403.33	-85,736.18
2.1.1.5	TRANSFERENCIAS OTORGADAS POR PAGAR A CORTO PLAZO	0.00	0.00	0.00	0.00
2.1.1.6	INTERESES, COMISIONES Y OTROS GASTOS DE LA DEUDA PÚBLICA POR PAGAR A CORTO PLAZO	0.00	0.00	0.00	0.00
2.1.1.7	RETENCIONES Y CONTRIBUCIONES POR PAGAR A CORTO PLAZO	1,099,872.10	8,254,075.86	7,969,981.03	1,384,886.93
2.1.1.8	DEVOLUCIONES DE LA LEY DE INGRESOS POR PAGAR A CORTO PLAZO	0.00	0.00	0.00	0.00
2.1.1.9	OTRAS CUENTAS POR PAGAR A CORTO PLAZO	1,653,297.44	28,112,585.38	34,141,771.51	2,624,091.88
2.1.2	DOCUMENTOS POR PAGAR A CORTO PLAZO	0.00	0.00	0.00	0.00
2.1.2.1	DOCUMENTOS COMERCIALES POR PAGAR A CORTO PLAZO	0.00	0.00	0.00	0.00
2.1.2.2	DOCUMENTOS CON CONTRATISTAS POR OBRAS PÚBLICAS POR PAGAR A CORTO PLAZO	0.00	0.00	0.00	0.00
2.1.2.9	OTROS DOCUMENTOS POR PAGAR A CORTO PLAZO	0.00	0.00	0.00	0.00
2.1.3	PORCIÓN A CORTO PLAZO DE LA DEUDA PÚBLICA A LARGO PLAZO	0.00	0.00	0.00	0.00
2.1.3.1	PORCIÓN A CORTO PLAZO DE LA DEUDA PÚBLICA INTERNA	0.00	0.00	0.00	0.00
2.1.3.2	PORCIÓN A CORTO PLAZO DE LA DEUDA PÚBLICA EXTERNA	0.00	0.00	0.00	0.00
2.1.3.3	PORCIÓN A CORTO PLAZO DE ARRENDAMIENTO FINANCIERO	0.00	0.00	0.00	0.00
2.1.4	TÍTULOS Y VALORES A CORTO PLAZO	0.00	0.00	0.00	0.00
2.1.4.1	TÍTULOS Y VALORES DE LA DEUDA PÚBLICA INTERNA A CORTO PLAZO	0.00	0.00	0.00	0.00
2.1.4.2	TÍTULOS Y VALORES DE LA DEUDA PÚBLICA EXTERNA A CORTO PLAZO	0.00	0.00	0.00	0.00
2.1.5	PASIVOS DIFERIDOS A CORTO PLAZO	0.00	0.00	0.00	0.00
2.1.5.1	INGRESOS COBRADOS POR ADELANTADO A CORTO PLAZO	0.00	0.00	0.00	0.00
2.1.5.2	INTERESES COBRADOS POR ADELANTADO A CORTO PLAZO	0.00	0.00	0.00	0.00
2.1.5.9	OTROS PASIVOS DIFERIDOS A CORTO PLAZO	0.00	0.00	0.00	0.00
2.1.6	FONDOS Y BIENES DE TERCEROS EN GARANTÍA Y/O ADMINISTRACIÓN A CORTO PLAZO	0.00	0.00	0.00	0.00
2.1.6.1	FONDOS EN GARANTÍA A CORTO PLAZO	0.00	0.00	0.00	0.00
2.1.6.2	FONDOS EN ADMINISTRACIÓN A CORTO PLAZO	0.00	0.00	0.00	0.00
2.1.6.3	FONDOS CONTINGENTES A CORTO PLAZO	0.00	0.00	0.00	0.00
2.1.6.4	FONDOS DE FIDEICOMISOS, MANDATOS Y CONTRATOS ANÁLOGOS A CORTO PLAZO	0.00	0.00	0.00	0.00
2.1.6.5	OTROS FONDOS DE TERCEROS EN GARANTÍA Y/O ADMINISTRACIÓN A CORTO PLAZO	0.00	0.00	0.00	0.00
2.1.6.6	VALORES Y BIENES EN GARANTÍA A CORTO PLAZO	0.00	0.00	0.00	0.00
2.1.7	PROVISIONES A CORTO PLAZO	0.00	0.00	0.00	0.00

2.1.7.1	PROVISIÓN PARA DEMANDAS Y JUICIOS A CORTO PLAZO	0.00	0.00	0.00	0.00
2.1.7.2	PROVISIÓN PARA CONTINGENCIAS A CORTO PLAZO	0.00	0.00	0.00	0.00
2.1.7.9	OTRAS PROVISIONES A CORTO PLAZO	0.00	0.00	0.00	0.00
2.1.8	OTROS PASIVOS A CORTO PLAZO	0.00	0.00	0.00	0.00
2.1.9.1	INGRESOS POR CLASIFICAR	0.00	0.00	0.00	0.00
2.1.9.2	RECAUDACIÓN POR PARTICIPAR	0.00	0.00	0.00	0.00
2.1.9.9	OTROS PASIVOS CIRCULANTES	0.00	0.00	0.00	0.00
2.2	PASIVO NO CIRCULANTE	0.00	0.00	5,489,252.18	-6,489,252.18
2.2.1	CUENTAS POR PAGAR A LARGO PLAZO	0.00	0.00	5,489,252.18	-6,489,252.18
2.2.1.1	PROVEEDORES POR PAGAR A LARGO PLAZO	0.00	0.00	4,692,348.72	-4,692,348.72
2.2.1.2	CONTRATISTAS POR OBRAS PÚBLICAS POR PAGAR A LARGO PLAZO	0.00	0.00	0.00	0.00
2.2.2	DOCUMENTOS POR PAGAR A LARGO PLAZO	0.00	0.00	0.00	0.00
2.2.2.1	DOCUMENTOS COMERCIALES POR PAGAR A LARGO PLAZO	0.00	0.00	787,903.46	-787,903.46
2.2.2.2	DOCUMENTOS CON CONTRATISTAS POR OBRAS PÚBLICAS POR PAGAR A LARGO PLAZO	0.00	0.00	0.00	0.00
2.2.2.9	OTROS DOCUMENTOS POR PAGAR A LARGO PLAZO	0.00	0.00	0.00	0.00
2.2.3	DEUDA PÚBLICA A LARGO PLAZO	0.00	0.00	0.00	0.00
2.2.3.1	TÍTULOS Y VALORES DE LA DEUDA PÚBLICA INTERNA A LARGO PLAZO	0.00	0.00	0.00	0.00
2.2.3.2	TÍTULOS Y VALORES DE LA DEUDA PÚBLICA EXTERNA A LARGO PLAZO	0.00	0.00	0.00	0.00
2.2.3.3	PRÉSTAMOS DE LA DEUDA PÚBLICA INTERNA POR PAGAR A LARGO PLAZO	0.00	0.00	0.00	0.00
2.2.3.4	PRÉSTAMOS DE LA DEUDA PÚBLICA EXTERNA POR PAGAR A LARGO PLAZO	0.00	0.00	0.00	0.00
2.2.3.5	ARRENDAMIENTO FINANCIERO POR PAGAR A LARGO PLAZO	0.00	0.00	0.00	0.00
2.2.4	PASIVOS DIFERIDOS A LARGO PLAZO	0.00	0.00	0.00	0.00
2.2.4.1	CRÉDITOS DIFERIDOS A LARGO PLAZO	0.00	0.00	0.00	0.00
2.2.4.2	INTERESES COBRADOS POR ADELANTADO A LARGO PLAZO	0.00	0.00	0.00	0.00
2.2.4.9	OTROS PASIVOS DIFERIDOS A LARGO PLAZO	0.00	0.00	0.00	0.00
2.2.5	FONDOS Y BIENES DE TERCEROS EN GARANTÍA Y/O ADMINISTRACIÓN A LARGO PLAZO	0.00	0.00	0.00	0.00
2.2.5.1	FONDOS EN GARANTÍA A LARGO PLAZO	0.00	0.00	0.00	0.00
2.2.5.2	FONDOS EN ADMINISTRACIÓN A LARGO PLAZO	0.00	0.00	0.00	0.00
2.2.5.3	FONDOS CONTINGENTES A LARGO PLAZO	0.00	0.00	0.00	0.00
2.2.5.4	FONDOS DE FIDELICOMISOS, MANDATOS Y CONTRATOS ANÁLOGOS A LARGO PLAZO	0.00	0.00	0.00	0.00
2.2.5.5	OTROS FONDOS DE TERCEROS EN GARANTÍA Y/O ADMINISTRACIÓN A LARGO PLAZO	0.00	0.00	0.00	0.00
2.2.5.6	VALORES Y BIENES EN GARANTÍA A LARGO PLAZO	0.00	0.00	0.00	0.00
2.2.6	PROVISIONES A LARGO PLAZO	0.00	0.00	0.00	0.00
2.2.6.1	PROVISIÓN PARA DEMANDAS Y JUICIOS A LARGO PLAZO	0.00	0.00	0.00	0.00
2.2.6.2	PROVISIÓN PARA PENSIONES A LARGO PLAZO	0.00	0.00	0.00	0.00
2.2.6.3	PROVISIÓN PARA CONTINGENCIAS A LARGO PLAZO	0.00	0.00	0.00	0.00
2.2.6.9	OTRAS PROVISIONES A LARGO PLAZO	0.00	0.00	0.00	0.00
3	HACIENDA PÚBLICA/PATRIMONIO	76,186,747.86	48,528,240.03	62,823,916.69	61,889,466.10
3.1	HACIENDA PÚBLICA/PATRIMONIO CONTRIBUIDO	41,258,042.80	6.00	6.00	41,258,042.80
3.1.1	APORTACIONES	3,140,747.01	0.00	0.00	3,140,747.01
3.1.2	DONACIONES DE CAPITAL	38,117,295.79	0.00	0.00	38,117,295.79
3.1.3	ACTUALIZACIÓN DE LA HACIENDA PÚBLICA/PATRIMONIO	0.00	0.00	0.00	0.00
3.2	HACIENDA PÚBLICA/PATRIMONIO GENERADO	34,928,704.78	48,528,240.03	62,823,916.69	20,631,423.30
3.2.1	RESULTADOS DEL EJERCICIO (AHORRO/ DESAHORRO)	0.00	42,567,214.04	62,823,916.69	-20,695,804.65
3.2.2	RESULTADOS DE EJERCICIOS ANTERIORES	70,946,661.44	0.00	0.00	70,946,661.44
3.2.3	REVALÚOS	0.00	0.00	0.00	0.00
3.2.3.1	REVALÚO DE BIENES INMUEBLES	0.00	0.00	0.00	0.00
3.2.3.2	REVALÚO DE BIENES MUEBLES	0.00	0.00	0.00	0.00
3.2.3.3	REVALÚO DE BIENES INTANGIBLES	0.00	0.00	0.00	0.00
3.2.3.9	OTROS REVALÚOS	0.00	0.00	0.00	0.00
3.2.4	RESERVAS	0.00	0.00	0.00	0.00
3.2.4.1	RESERVAS DE PATRIMONIO	0.00	0.00	0.00	0.00
3.2.4.2	RESERVAS TERRITORIALES	0.00	0.00	0.00	0.00
3.2.4.3	RESERVAS POR CONTINGENCIAS	0.00	0.00	0.00	0.00
3.2.5	RECTIFICACIONES DE RESULTADOS DE EJERCICIOS ANTERIORES	-36,617,936.66	5,961,025.99	203,502.82	-36,259,433.49
3.2.5.1	CAMBIOS EN POLÍTICAS CONTABLES	0.00	0.00	0.00	0.00
3.2.5.2	CAMBIOS POR ERRORES CONTABLES	0.00	0.00	0.00	0.00
3.3	EXCESO O INSUFICIENCIA EN LA ACTUALIZACIÓN DE LA HACIENDA PÚBLICA/PATRIMONIO	6.00	6.00	6.00	6.00
3.3.1	RESULTADO POR POSICIÓN MONETARIA	6.00	6.00	6.00	6.00
3.3.2	RESULTADO POR TENENCIA DE ACTIVOS NO MONETARIOS	0.00	0.00	0.00	0.00
4	INGRESOS Y OTROS BENEFICIOS	0.00	62,823,916.69	62,823,916.69	0.00
4.1	INGRESOS DE GESTIÓN	0.00	42,595,966.73	42,595,966.73	0.00
4.1.1	IMPUESTOS	0.00	0.00	0.00	0.00
4.1.1.1	IMPUESTOS SOBRE LOS INGRESOS	0.00	0.00	0.00	0.00
4.1.1.2	IMPUESTOS SOBRE EL PATRIMONIO	0.00	0.00	0.00	0.00
4.1.1.3	IMPUESTOS SOBRE LA PRODUCCIÓN, EL CONSUMO Y LAS TRANSACCIONES	0.00	0.00	0.00	0.00
4.1.1.4	IMPUESTOS AL COMERCIO EXTERIOR	0.00	0.00	0.00	0.00
4.1.1.5	IMPUESTOS SOBRE NÓMINAS Y ASIMILABLES	0.00	0.00	0.00	0.00

4.1.6	IMPUESTOS ECOLÓGICOS	0.00	0.00	0.00	0.00
4.1.7	ACCESORIOS DE IMPUESTOS	0.00	0.00	0.00	0.00
4.1.9	OTROS IMPUESTOS	0.00	0.00	0.00	0.00
4.1.2	CUOTAS Y APORTACIONES DE SEGURIDAD SOCIAL	0.00	0.00	0.00	0.00
4.1.2.1	APORTACIONES PARA FONDOS DE VIVIENDA	0.00	0.00	0.00	0.00
4.1.2.2	CUOTAS PARA EL SEGURO SOCIAL	0.00	0.00	0.00	0.00
4.1.2.3	CUOTAS DE AHORRO PARA EL RETIRO	0.00	0.00	0.00	0.00
4.1.2.4	ACCESORIOS DE CUOTAS Y APORTACIONES DE SEGURIDAD SOCIAL	0.00	0.00	0.00	0.00
4.1.2.9	OTRAS CUOTAS Y APORTACIONES PARA LA SEGURIDAD SOCIAL	0.00	0.00	0.00	0.00
4.1.3	CONTRIBUCIONES DE MEJORAS	0.00	0.00	0.00	0.00
4.1.3.1	CONTRIBUCIONES DE MEJORAS POR OBRAS PÚBLICAS	0.00	0.00	0.00	0.00
4.1.4	DERECHOS	0.00	0.00	0.00	0.00
4.1.4.1	DERECHOS POR EL USO, GOCE, APROVECHAMIENTO O EXPLOTACIÓN DE BIENES DE DOMINIO PÚBLICO	0.00	0.00	0.00	0.00
4.1.4.2	DERECHOS A LOS HIDROCARBUROS	0.00	0.00	0.00	0.00
4.1.4.3	DERECHOS POR PRESTACIÓN DE SERVICIOS	0.00	0.00	0.00	0.00
4.1.4.4	ACCESORIOS DE DERECHOS	0.00	0.00	0.00	0.00
4.1.4.9	OTROS DERECHOS	0.00	0.00	0.00	0.00
4.1.5	PRODUCTOS DE TIPO CORRIENTE	0.00	98,806.11	98,806.11	0.00
4.1.5.1	PRODUCTOS DERIVADOS DEL USO Y APROVECHAMIENTO DE BIENES NO SUJETOS A RÉGIMEN DE COMERCIALIZACIÓN	0.00	27.75	27.75	0.00
4.1.5.2	ENAJENACIÓN DE BIENES MUEBLES NO SUJETOS A SER INVENTARIADOS	0.00	0.00	0.00	0.00
4.1.5.3	ACCESORIOS DE PRODUCTOS	0.00	0.00	0.00	0.00
4.1.5.9	OTROS PRODUCTOS QUE GENERAN INGRESOS CORRIENTES	0.00	98,778.36	98,778.36	0.00
4.1.6	APROVECHAMIENTOS DE TIPO CORRIENTE	0.00	0.00	0.00	0.00
4.1.6.1	INCENTIVOS DERIVADOS DE LA COLABORACIÓN FISCAL (DEROGADA)	0.00	0.00	0.00	0.00
4.1.6.2	MULTAS	0.00	0.00	0.00	0.00
4.1.6.3	INDENIZACIONES	0.00	0.00	0.00	0.00
4.1.6.4	REINTEGRÓS	0.00	0.00	0.00	0.00
4.1.6.5	APROVECHAMIENTOS PROVENIENTES DE OBRAS PÚBLICAS	0.00	0.00	0.00	0.00
4.1.6.6	APROVECHAMIENTOS POR PARTICIPACIONES DERIVADAS DE LA APLICACIÓN DE LEYES	0.00	0.00	0.00	0.00
4.1.6.7	APROVECHAMIENTOS POR APORTACIONES Y COOPERACIONES	0.00	0.00	0.00	0.00
4.1.6.8	ACCESORIOS DE APROVECHAMIENTOS	0.00	0.00	0.00	0.00
4.1.6.9	OTROS APROVECHAMIENTOS	0.00	0.00	0.00	0.00
4.1.7	INGRESOS POR VENTA DE BIENES Y SERVICIOS	0.00	42,597,100.64	42,597,100.64	0.00
4.1.7.1	INGRESOS POR VENTA DE MERCANCIAS	0.00	0.00	0.00	0.00
4.1.7.2	INGRESOS POR VENTA DE BIENES Y SERVICIOS PRODUCIDOS EN ESTABLECIMIENTOS DEL GOBIERNO	0.00	0.00	0.00	0.00
4.1.7.3	INGRESOS POR VENTA DE BIENES Y SERVICIOS DE ORGANISMOS DESCENTRALIZADOS	0.00	42,597,100.64	42,597,100.64	0.00
4.1.7.4	INGRESOS DE OPERACIÓN DE ENTIDADES PARAESTATALES EMPRESARIALES Y NO FINANCIERAS	0.00	0.00	0.00	0.00
4.1.8	INGRESOS NO COMPRENDIDOS EN LAS FRACCIONES DE LA LEY DE INGRESOS CAUSADOS EN EJERCICIO	0.00	0.00	0.00	0.00
4.1.9.1	IMPUESTOS NO COMPRENDIDOS EN LAS FRACCIONES DE LA LEY DE INGRESOS CAUSADOS EN EJERCICIO	0.00	0.00	0.00	0.00
4.1.9.2	CONTRIBUCIONES DE MEJORAS, DERECHOS, PRODUCTOS Y APROVECHAMIENTOS NO COMPRENDIDOS EN LAS FRACCIONES DE LA LEY DE INGRESOS CAUSADOS EN EJERCICIO	0.00	0.00	0.00	0.00
4.2	PARTICIPACIONES, APORTACIONES, TRANSFERENCIAS, ASIGNACIONES, SUBSIDIOS Y OTRAS AYUDAS	0.00	19,997,997.94	19,997,997.94	0.00
4.2.1	PARTICIPACIONES Y APORTACIONES	0.00	19,997,997.94	19,997,997.94	0.00
4.2.1.1	PARTICIPACIONES	0.00	19,997,997.94	19,997,997.94	0.00
4.2.1.2	APORTACIONES	0.00	0.00	0.00	0.00
4.2.1.3	CONVENIOS	0.00	0.00	0.00	0.00
4.2.1.4	INCENTIVOS DERIVADOS DE LA COLABORACIÓN FISCAL	0.00	0.00	0.00	0.00
4.2.2	TRANSFERENCIAS, ASIGNACIONES, SUBSIDIOS Y OTRAS AYUDAS	0.00	0.00	0.00	0.00
4.2.2.1	TRANSFERENCIAS INTERNAS Y ASIGNACIONES DEL SECTOR PÚBLICO	0.00	0.00	0.00	0.00
4.2.2.2	TRANSFERENCIAS DEL SECTOR PÚBLICO	0.00	0.00	0.00	0.00
4.2.2.3	SUBSIDIOS Y SUBVENCIONES	0.00	0.00	0.00	0.00
4.2.2.4	AYUDAS SOCIALES	0.00	0.00	0.00	0.00
4.2.2.5	PENSIONES Y JUBILACIONES	0.00	0.00	0.00	0.00
4.2.2.6	TRANSFERENCIAS DEL EXTERIOR	0.00	0.00	0.00	0.00
4.3	OTROS INGRESOS Y BENEFICIOS	0.00	29,114.00	29,114.00	0.00
4.3.1	INGRESOS FINANCIEROS	0.00	0.00	0.00	0.00
4.3.1.1	INTERESES GANADOS DE VALORES, CRÉDITOS, BONOS Y OTROS	0.00	0.00	0.00	0.00
4.3.1.9	OTROS INGRESOS FINANCIEROS	0.00	0.00	0.00	0.00
4.3.2	INCREMENTO POR VARIACIÓN DE INVENTARIOS	0.00	0.00	0.00	0.00
4.3.2.1	INCREMENTO POR VARIACIÓN DE INVENTARIOS DE MERCANCIAS PARA VENTA	0.00	0.00	0.00	0.00
4.3.2.2	INCREMENTO POR VARIACIÓN DE INVENTARIOS DE MERCANCIAS TERMINADAS	0.00	0.00	0.00	0.00
4.3.2.3	INCREMENTO POR VARIACIÓN DE INVENTARIOS DE MERCANCIAS EN PROCESO DE ELABORACIÓN	0.00	0.00	0.00	0.00
4.3.2.4	INCREMENTO POR VARIACIÓN DE INVENTARIOS DE MATERIAS PRIMAS, MATERIALES Y SUMINISTROS	0.00	0.00	0.00	0.00
4.3.2.5	INCREMENTO POR VARIACIÓN DE ALMACÉN DE MATERIAS PRIMAS, MATERIALES Y SUMINISTROS	0.00	0.00	0.00	0.00
4.3.3	DISMINUCIÓN DEL EXCESO DE ESTIMACIONES POR PÉRDIDA O DETERIORO U OBSOLESCENCIA	0.00	0.00	0.00	0.00
4.3.3.1	DISMINUCIÓN DEL EXCESO DE ESTIMACIONES POR PÉRDIDA O DETERIORO U OBSOLESCENCIA	0.00	0.00	0.00	0.00
4.3.4	DISMINUCIÓN DEL EXCESO DE PROVISIONES	0.00	0.00	0.00	0.00
4.3.4.1	DISMINUCIÓN DEL EXCESO EN PROVISIONES	0.00	0.00	0.00	0.00
4.3.9	OTROS INGRESOS Y BENEFICIOS VARIOS	0.00	29,114.00	29,114.00	0.00

4.3.9.1	OTROS INGRESOS DE EJERCICIOS ANTERIORES	0.00	0.00	0.00	0.00
4.3.9.2	BONIFICACIONES Y DESCUENTOS OBTENIDOS	0.00	0.00	0.00	0.00
4.3.9.3	DIFERENCIAS POR TIPO DE CAMBIO A FAVOR EN EFECTIVO Y EQUIVALENTES	0.00	0.00	0.00	0.00
4.3.9.4	DIFERENCIAS DE COTIZACIONES A FAVOR EN VALORES NEGOCIABLES	0.00	0.00	0.00	0.00
4.3.9.5	RESULTADO POR POSICIÓN MONETARIA	0.00	0.00	0.00	0.00
4.3.9.6	UTILIDADES POR PARTICIPACIÓN PATRIMONIAL	0.00	0.00	0.00	0.00
4.3.9.9	OTROS INGRESOS Y BENEFICIOS VARIOS	0.00	0.00	0.00	0.00
5	GASTOS Y OTRAS PERDIDAS	0.00	42,587,214.04	42,587,214.04	0.00
5.1	GASTOS DE FUNCIONAMIENTO	0.00	42,587,214.04	42,587,214.04	0.00
5.1.1	SERVICIOS PERSONALES	0.00	22,925,914.48	22,925,914.48	0.00
5.1.1.1	REMUNERACIONES AL PERSONAL DE CARÁCTER PERMANENTE	0.00	4,934,900.85	4,934,900.85	0.00
5.1.1.2	REMUNERACIONES AL PERSONAL DE CARÁCTER TRANSITORIO	0.00	992,715.80	992,715.80	0.00
5.1.1.3	REMUNERACIONES ADICIONALES Y ESPECIALES	0.00	16,071,890.53	16,071,890.53	0.00
5.1.1.4	SEGURIDAD SOCIAL	0.00	936,807.42	936,807.42	0.00
5.1.1.5	OTRAS PRESTACIONES SOCIALES Y ECONÓMICAS	0.00	0.00	0.00	0.00
5.1.1.6	PAGO DE ESTÍMULOS A SERVIDORES PÚBLICOS	0.00	0.00	0.00	0.00
5.1.2	MATERIALES Y SUMINISTROS	0.00	7,324,552.73	7,324,552.73	0.00
5.1.2.1	MATERIALES DE ADMINISTRACIÓN, EMISIÓN DE DOCUMENTOS Y ARTÍCULOS OFICIALES	0.00	813,338.17	813,338.17	0.00
5.1.2.2	ALIMENTOS Y UTENSILIOS	0.00	1,459,115.17	1,459,115.17	0.00
5.1.2.3	MATERIAS PRIMAS Y MATERIALES DE PRODUCCIÓN Y COMERCIALIZACIÓN	0.00	0.00	0.00	0.00
5.1.2.4	MATERIALES Y ARTÍCULOS DE CONSTRUCCIÓN Y DE REPARACIÓN	0.00	101,931.38	101,931.38	0.00
5.1.2.5	PRODUCTOS QUÍMICOS, FARMACÉUTICOS Y DE LABORATORIO	0.00	4,482,170.75	4,482,170.75	0.00
5.1.2.6	COMBUSTIBLES, LUBRICANTES Y ADITIVOS	0.00	468,682.89	468,682.89	0.00
5.1.2.7	VESTUARIO, BLANCOS, PRENDAS DE PROTECCIÓN Y ARTÍCULOS DEPORTIVOS	0.00	21,378.67	21,378.67	0.00
5.1.2.8	MATERIALES Y SUMINISTROS PARA SEGURIDAD	0.00	0.00	0.00	0.00
5.1.2.9	HERRAMIENTAS, REFACCIONES Y ACCESORIOS MENORES	0.00	179,936.69	179,936.69	0.00
5.1.3	SERVICIOS GENERALES	0.00	12,206,746.91	12,206,746.91	0.00
5.1.3.1	SERVICIOS BÁSICOS	0.00	3,887,120.43	3,887,120.43	0.00
5.1.3.2	SERVICIOS DE ARRENDAMIENTO	0.00	764,999.19	764,999.19	0.00
5.1.3.3	SERVICIOS PROFESIONALES, CIENTÍFICOS Y TÉCNICOS Y OTROS SERVICIOS	0.00	2,523,387.53	2,523,387.53	0.00
5.1.3.4	SERVICIOS FINANCIEROS, BANCARIOS Y COMERCIALES	0.00	74,828.44	74,828.44	0.00
5.1.3.5	SERVICIOS DE INSTALACIÓN, REPARACIÓN, MANTENIMIENTO Y CONSERVACIÓN	0.00	4,217,042.38	4,217,042.38	0.00
5.1.3.6	SERVICIOS DE COMUNICACIÓN SOCIAL Y PUBLICIDAD	0.00	0.00	0.00	0.00
5.1.3.7	SERVICIOS DE TRÁBAYO Y VIÁTICOS	0.00	247,088.15	247,088.15	0.00
5.1.3.8	SERVICIOS OFICIALES	0.00	8,403.75	8,403.75	0.00
5.1.3.9	OTROS SERVICIOS GENERALES	0.00	584,099.00	584,099.00	0.00
5.2	TRANSFERENCIAS, ASIGNACIONES, SUBSIDIOS Y OTRAS AYUDAS	0.00	0.00	0.00	0.00
5.2.1	TRANSFERENCIAS INTERNAS Y ASIGNACIONES AL SECTOR PÚBLICO	0.00	0.00	0.00	0.00
5.2.1.1	ASIGNACIONES AL SECTOR PÚBLICO	0.00	0.00	0.00	0.00
5.2.1.2	TRANSFERENCIAS INTERNAS AL SECTOR PÚBLICO	0.00	0.00	0.00	0.00
5.2.2	TRANSFERENCIAS AL RESTO DEL SECTOR PÚBLICO	0.00	0.00	0.00	0.00
5.2.2.1	TRANSFERENCIAS A ENTIDADES PARAESTATALES	0.00	0.00	0.00	0.00
5.2.2.2	TRANSFERENCIAS A ENTIDADES FEDERATIVAS Y MUNICIPALES	0.00	0.00	0.00	0.00
5.2.3	SUBSIDIOS Y SUBVENCIONES	0.00	0.00	0.00	0.00
5.2.3.1	SUBSIDIOS	0.00	0.00	0.00	0.00
5.2.3.2	SUBVENCIONES	0.00	0.00	0.00	0.00
5.2.4	AYUDAS SOCIALES	0.00	0.00	0.00	0.00
5.2.4.1	AYUDAS SOCIALES A PERSONAS	0.00	0.00	0.00	0.00
5.2.4.2	BECAS	0.00	0.00	0.00	0.00
5.2.4.3	AYUDAS SOCIALES A INSTITUCIONES	0.00	0.00	0.00	0.00
5.2.4.4	AYUDAS SOCIALES POR DESASTRES NATURALES Y OTROS SINIESTROS	0.00	0.00	0.00	0.00
5.2.5	PENSIONES Y JUBILACIONES	0.00	0.00	0.00	0.00
5.2.5.1	PENSIONES	0.00	0.00	0.00	0.00
5.2.5.2	JUBILACIONES	0.00	0.00	0.00	0.00
5.2.5.9	OTRAS PENSIONES Y JUBILACIONES	0.00	0.00	0.00	0.00
5.2.6	TRANSFERENCIAS A FIDEICOMISOS, MANDATOS Y CONTRATOS ANÁLOGOS	0.00	0.00	0.00	0.00
5.2.6.1	TRANSFERENCIAS A FIDEICOMISOS, MANDATOS Y CONTRATOS ANÁLOGOS AL GOBIERNO	0.00	0.00	0.00	0.00
5.2.6.2	TRANSFERENCIAS A FIDEICOMISOS, MANDATOS Y CONTRATOS ANÁLOGOS A ENTIDADES PARAEST	0.00	0.00	0.00	0.00
5.2.7	TRANSFERENCIAS A LA SEGURIDAD SOCIAL	0.00	0.00	0.00	0.00
5.2.7.1	TRANSFERENCIAS POR OBLIGACIONES DE LEY	0.00	0.00	0.00	0.00
5.2.8	DONATIVOS	0.00	0.00	0.00	0.00
5.2.8.1	DONATIVOS A INSTITUCIONES SIN FINES DE LUCRO	0.00	0.00	0.00	0.00
5.2.8.2	DONATIVOS A ENTIDADES FEDERATIVAS Y MUNICIPALES	0.00	0.00	0.00	0.00
5.2.8.3	DONATIVOS A FIDEICOMISO, MANDATOS Y CONTRATOS ANÁLOGOS PRIVADOS	0.00	0.00	0.00	0.00
5.2.8.4	DONATIVOS A FIDEICOMISO, MANDATOS Y CONTRATOS ANÁLOGOS ESTATALES	0.00	0.00	0.00	0.00
5.2.8.5	DONATIVOS INTERNACIONALES	0.00	0.00	0.00	0.00
5.2.9	TRANSFERENCIAS AL EXTERIOR	0.00	0.00	0.00	0.00
5.2.9.1	TRANSFERENCIAS AL EXTERIOR A GOBIERNOS EXTRANJEROS Y ORGANISMOS INTERNACIONALES	0.00	0.00	0.00	0.00

5.2.3	TRANSFERENCIAS AL SECTOR PRIVADO EXTERNO	0.00	0.00	0.00	0.00
5.3	PARTICIPACIONES Y APORTACIONES	0.00	0.00	0.00	0.00
5.3.1	PARTICIPACIONES	0.00	0.00	0.00	0.00
5.3.1.1	PARTICIPACIONES DE LA FEDERACIÓN A ENTIDADES FEDERATIVAS Y MUNICIPIOS	0.00	0.00	0.00	0.00
5.3.1.2	PARTICIPACIONES DE LAS ENTIDADES FEDERATIVAS A LOS MUNICIPIOS	0.00	0.00	0.00	0.00
5.3.2	APORTACIONES	0.00	0.00	0.00	0.00
5.3.2.1	APORTACIONES DE LA FEDERACIÓN A ENTIDADES FEDERATIVAS Y MUNICIPIOS	0.00	0.00	0.00	0.00
5.3.2.2	APORTACIONES DE LAS ENTIDADES FEDERATIVAS A LOS MUNICIPIOS	0.00	0.00	0.00	0.00
5.3.3	CONVENIOS	0.00	0.00	0.00	0.00
5.3.3.1	CONVENIOS DE REASIGNACIÓN	0.00	0.00	0.00	0.00
5.3.3.2	CONVENIOS DE DESCENTRALIZACIÓN Y OTROS	0.00	0.00	0.00	0.00
5.4	INTERESES, COMISIONES Y OTROS GASTOS DE LA DEUDA PÚBLICA	0.00	0.00	0.00	0.00
5.4.1	INTERESES DE LA DEUDA PÚBLICA	0.00	0.00	0.00	0.00
5.4.1.1	INTERESES DE LA DEUDA PÚBLICA INTERNA	0.00	0.00	0.00	0.00
5.4.1.2	INTERESES DE LA DEUDA PÚBLICA EXTERNA	0.00	0.00	0.00	0.00
5.4.2	COMISIONES DE LA DEUDA PÚBLICA	0.00	0.00	0.00	0.00
5.4.2.1	COMISIONES DE LA DEUDA PÚBLICA INTERNA	0.00	0.00	0.00	0.00
5.4.2.2	COMISIONES DE LA DEUDA PÚBLICA EXTERNA	0.00	0.00	0.00	0.00
5.4.3	GASTOS DE LA DEUDA PÚBLICA	0.00	0.00	0.00	0.00
5.4.3.1	GASTOS DE LA DEUDA PÚBLICA INTERNA	0.00	0.00	0.00	0.00
5.4.3.2	GASTOS DE LA DEUDA PÚBLICA EXTERNA	0.00	0.00	0.00	0.00
5.4.4	COSTO POR COBERTURAS	0.00	0.00	0.00	0.00
5.4.4.1	COSTO POR COBERTURAS	0.00	0.00	0.00	0.00
5.4.5	APOYOS FINANCIEROS	0.00	0.00	0.00	0.00
5.4.5.1	APOYOS FINANCIEROS A INTERMEDIARIOS	0.00	0.00	0.00	0.00
5.4.5.2	APOYO FINANCIEROS A AHORRADORES Y DEUDORES DEL SISTEMA FINANCIERO NACIONAL	0.00	0.00	0.00	0.00
5.5	OTROS GASTOS Y PERDIDAS EXTRAORDINARIAS	0.00	0.00	0.00	0.00
5.5.1	ESTIMACIONES, DEPRECIACIONES, DETERIOROS, OBSOLESCENCIA Y AMORTIZACIONES	0.00	0.00	0.00	0.00
5.5.1.1	ESTIMACIONES POR PÉRDIDA O DETERIORO DE ACTIVOS CIRCULANTES	0.00	0.00	0.00	0.00
5.5.1.2	ESTIMACIONES POR PÉRDIDA O DETERIORO DE ACTIVO NO CIRCULANTE	0.00	0.00	0.00	0.00
5.5.1.3	DEPRECIACIÓN DE BIENES INMUEBLES	0.00	0.00	0.00	0.00
5.5.1.4	DEPRECIACIÓN DE INFRAESTRUCTURA	0.00	0.00	0.00	0.00
5.5.1.5	DEPRECIACIÓN DE BIENES MUEBLES	0.00	0.00	0.00	0.00
5.5.1.6	DETERIORO DE LOS ACTIVOS BIOLÓGICOS	0.00	0.00	0.00	0.00
5.5.1.7	AMORTIZACIÓN DE ACTIVOS INTANGIBLES	0.00	0.00	0.00	0.00
5.5.1.8	DISMINUCIÓN DE BIENES POR PÉRDIDA, OBSOLESCENCIA Y DETERIORO	0.00	0.00	0.00	0.00
5.5.2	PROVISIONES	0.00	0.00	0.00	0.00
5.5.2.1	PROVISIONES DE PASIVOS A CORTO PLAZO	0.00	0.00	0.00	0.00
5.5.2.2	PROVISIONES DE PASIVOS A LARGO PLAZO	0.00	0.00	0.00	0.00
5.5.3	DISMINUCIÓN DE INVENTARIOS	0.00	0.00	0.00	0.00
5.5.3.1	DISMINUCIÓN DE INVENTARIOS DE MERCANCIAS PARA VENTA	0.00	0.00	0.00	0.00
5.5.3.2	DISMINUCIÓN DE INVENTARIOS DE MERCANCIAS TERMINADAS	0.00	0.00	0.00	0.00
5.5.3.3	DISMINUCIÓN DE INVENTARIOS DE MERCANCIAS EN PROCESO DE ELABORACIÓN	0.00	0.00	0.00	0.00
5.5.3.4	DISMINUCIÓN DE INVENTARIOS DE MATERIAS PRIMAS, MATERIALES Y SUMINISTROS PARA PRODUCCIÓN	0.00	0.00	0.00	0.00
5.5.3.5	DISMINUCIÓN DE ALMACÉN DE MATERIALES Y SUMINISTROS DE CONSUMO	0.00	0.00	0.00	0.00
5.5.4	AUMENTO POR INSUFICIENCIA DE ESTIMACIONES POR PÉRDIDA O DETERIORO U OBSOLESCENCIA	0.00	0.00	0.00	0.00
5.5.4.1	AUMENTO POR INSUFICIENCIA DE ESTIMACIONES POR PÉRDIDA O DETERIORO U OBSOLESCENCIA	0.00	0.00	0.00	0.00
5.5.5	AUMENTO POR INSUFICIENCIA DE PROVISIONES	0.00	0.00	0.00	0.00
5.5.5.1	AUMENTO POR INSUFICIENCIA DE PROVISIONES	0.00	0.00	0.00	0.00
5.5.9	OTROS GASTOS	0.00	0.00	0.00	0.00
5.5.9.1	GASTOS DE EJERCICIOS ANTERIORES	0.00	0.00	0.00	0.00
5.5.9.2	PÉRDIDAS POR RESPONSABILIDADES	0.00	0.00	0.00	0.00
5.5.9.3	BONIFICACIONES Y DESCUENTOS OTORGADOS	0.00	0.00	0.00	0.00
5.5.9.4	DIFERENCIAS POR TIPO DE CAMBIO NEGATIVAS EN EFECTIVO Y EQUIVALENTES	0.00	0.00	0.00	0.00
5.5.9.5	DIFERENCIAS DE DOTACIONES NEGATIVAS EN VALORES NEGOCIABLES	0.00	0.00	0.00	0.00
5.5.9.6	RESULTADO POR POSICIÓN MONETARIA	0.00	0.00	0.00	0.00
5.5.9.7	PÉRDIDAS POR PARTICIPACIÓN PATRIMONIAL	0.00	0.00	0.00	0.00
5.5.9.8	OTROS GASTOS VARIOS	0.00	0.00	0.00	0.00
5.6	INVERSIÓN PÚBLICA	0.00	0.00	0.00	0.00
5.6.1	INVERSIÓN PÚBLICA NO CAPITALIZABLE	0.00	0.00	0.00	0.00
5.6.1.1	CONSTRUCCIÓN EN BIENES NO CAPITALIZABLE	0.00	0.00	0.00	0.00
7	CUENTAS DE ORDEN CONTABLES	318,057.00	678,990.00	678,990.00	318,057.00
7.1	VALORES	0.00	0.00	0.00	0.00
7.1.1	VALORES EN CUSTODIA	0.00	0.00	0.00	0.00
7.1.2	CUSTODIA DE VALORES	0.00	0.00	0.00	0.00
7.1.3	INSTRUMENTOS DE CRÉDITO PRESTADOS A FORMADORES DE MERCADO	0.00	0.00	0.00	0.00
7.1.4	PRÉSTAMO DE INSTRUMENTOS DE CRÉDITO A FORMADORES DE MERCADO Y SU GARANTÍA	0.00	0.00	0.00	0.00
7.1.5	INSTRUMENTOS DE CRÉDITO RECIBIDOS EN GARANTÍA DE LOS FORMADORES DE MERCADO	0.00	0.00	0.00	0.00

7.1.8	GARANTIA DE CRÉDITOS RECIPIENTES DE LOS FORMADORES DE MERCADO	0.00	0.00	0.00	0.00
7.2	EMISION DE OBLIGACIONES	0.00	0.00	0.00	0.00
7.2.1	AUTORIZACIÓN PARA LA EMISIÓN DE BONOS, TÍTULOS Y VALORES DE LA DEUDA PÚBLICA INTERNA	0.00	0.00	0.00	0.00
7.2.2	AUTORIZACIÓN PARA LA EMISIÓN DE BONOS, TÍTULOS Y VALORES DE LA DEUDA PÚBLICA EXTERNA	0.00	0.00	0.00	0.00
7.2.3	EMISIONES AUTORIZADAS DE LA DEUDA PÚBLICA INTERNA Y EXTERNA	0.00	0.00	0.00	0.00
7.2.4	SUSCRIPCIÓN DE CONTRATOS DE PRÉSTAMOS Y OTRAS OBLIGACIONES DE LA DEUDA PÚBLICA INTERNA	0.00	0.00	0.00	0.00
7.2.5	SUSCRIPCIÓN DE CONTRATOS DE PRÉSTAMOS Y OTRAS OBLIGACIONES DE LA DEUDA PÚBLICA EXTERNA	0.00	0.00	0.00	0.00
7.2.6	CONTRATOS DE PRÉSTAMOS Y OTRAS OBLIGACIONES DE LA DEUDA PÚBLICA INTERNA Y EXTERNA	0.00	0.00	0.00	0.00
7.3	AVALES Y GARANTIAS	0.00	0.00	0.00	0.00
7.3.1	AVALES AUTORIZADOS	0.00	0.00	0.00	0.00
7.3.2	AVALES FIRMADOS	0.00	0.00	0.00	0.00
7.3.3	PIANZAS Y GARANTIAS RECIBIDAS POR DEUDAS A COBRAR	0.00	0.00	0.00	0.00
7.3.4	PIANZAS Y GARANTIAS RECIBIDAS	0.00	0.00	0.00	0.00
7.3.5	PIANZAS OTORGADAS PARA RESPALDAR OBLIGACIONES NO FISCALES DEL GOBIERNO	0.00	0.00	0.00	0.00
7.3.6	PIANZAS OTORGADAS DEL GOBIERNO PARA RESPALDAR OBLIGACIONES NO FISCALES	0.00	0.00	0.00	0.00
7.4	JUICIOS	316,037.06	076,000.00	076,000.00	316,037.06
7.4.1	DEMANDAS JUDICIAL EN PROCESO DE RESOLUCIÓN	0.00	0.00	0.00	0.00
7.4.2	RESOLUCIÓN DE DEMANDAS EN PROCESO JUDICIAL	0.00	0.00	0.00	0.00
7.5	INVERSION MEDIANTE PROYECTOS PARA PRESTACION DE SERVICIOS (PPS) Y SIMILARES	0.00	0.00	0.00	0.00
7.5.1	CONTRATOS PARA INVERSION MEDIANTE PROYECTOS PARA PRESTACION DE SERVICIOS (PPS) Y S	0.00	0.00	0.00	0.00
7.5.2	INVERSION PUBLICA CONTRATADA MEDIANTE PROYECTOS PARA PRESTACION DE SERVICIOS (PPS)	0.00	0.00	0.00	0.00
7.6	BIENES EN CONCESIONADOS O EN COMODATO	0.00	0.00	0.00	0.00
7.6.1	BIENES BAJO CONTRATO EN CONCESION	0.00	0.00	0.00	0.00
7.6.2	CONTRATO DE CONCESION POR BIENES	0.00	0.00	0.00	0.00
7.6.3	BIENES BAJO CONTRATO EN COMODATO	141,798,451.84	0.00	0.00	141,798,451.84
7.6.4	CONTRATO DE COMODATO POR BIENES	-141,798,451.84	0.00	0.00	-141,798,451.84

"Bajo protesta de decir verdad declaramos que los Estados Financieros y sus notas, son razonablemente correctos y son responsabilidad de mi cargo"

Dr. María de los Angeles Salazar Galvan
Directora General

Dr. Manuel Antonio Vences
Subdirector Administrativo

INSTITUTO DE SERVICIOS DE SALUD, REHABILITACION Y EDUCACION ESPECIAL e Integral del Estado de Coahuila					
Balanza de Comprobación					
Del 01 de enero al 30 de septiembre de 2018					
CODIGO	CUENTA CONTABLE	SALDO INICIAL	CARGOS	ABONOS	SALDO FINAL
8	CUENTAS DE ORDEN PRESUPUESTARIAS	0.00	611,037,066.83	611,037,066.83	0.00
8.1	LEY DE INGRESOS	0.00	213,482,646.56	213,482,646.56	0.00
8.1.1	LEY DE INGRESOS ESTIMADA	0.00	90,213,603.20	0.00	90,213,603.20
8.1.2	LEY DE INGRESOS POR EJECUTAR	0.00	62,623,018.89	90,213,603.20	37,589,584.51
8.1.3	MODIFICACIONES A LA LEY DE INGRESOS ESTIMADA	0.00	0.00	0.00	0.00
8.1.4	LEY DE INGRESOS DEVENGADA	0.00	62,623,018.89	62,623,018.89	0.00
8.1.5	LEY DE INGRESOS REGALADA	0.00	0.00	62,623,018.89	62,623,018.89
8.2	PRESUPUESTO DE EGRESOS	0.00	393,575,626.68	393,575,626.68	0.00
8.2.1	PRESUPUESTO DE EGRESOS APROBADO	0.00	0.00	90,213,603.20	90,213,603.20
8.2.2	PRESUPUESTO DE EGRESOS POR EJERCER	0.00	149,502,345.19	110,006,023.41	36,496,316.58
8.2.3	MODIFICACIONES AL PRESUPUESTO DE EGRESOS APROBADO	0.00	94,266,736.89	94,266,736.89	0.00
8.2.4	PRESUPUESTO DE EGRESOS COMPROMETIDO	0.00	33,717,396.83	33,707,946.12	0,349.50
8.2.5	PRESUPUESTO DE EGRESOS DEVENGADO	0.00	53,707,346.12	53,686,373.26	21,973.86
8.2.6	PRESUPUESTO DE EGRESOS EJERCIDO	0.00	53,685,873.26	31,675,743.07	22,010,229.99
8.2.7	PRESUPUESTO DE EGRESOS PAGADO	0.00	31,675,743.07	0.00	31,675,743.07

"Bajo protesta de decir verdad declaramos que los Estados Financieros y sus notas, son razonablemente correctos y son responsabilidad de mi cargo"

Dr. María de los Angeles Salazar Galvan
Directora General

Dr. Manuel Antonio Vences
Subdirector Administrativo



INSTITUTO DE SERVICIOS DE SALUD, REHABILITACIÓN Y EDUCACIÓN
ESPECIAL E INTEGRAL DEL ESTADO DE COAHUILA

DECLARATORIA DE LOS PROFESIONALES DE AUDITORIA DESPACHO EXTERNO

INFORME DE AVANCE DE GESTIÓN FINANCIERA TERCER TRIMESTRE 2018

Bld. Venustiano Carranza 1623, Col. República
C.P. 25280, Saltillo, Coahuila de Zaragoza
(844) 415-2623 / 416-4024
www.saludcoahuila.gob.mx



SERVICIOS DE ASESORÍA FISCAL Y FINANCIERA,
AUDITORÍA Y CONSULTORÍA

INFORME DEL AUDITOR INDEPENDIENTE

DRA. MARÍA DE LOS ÁNGELES SIFUENTES GALVÁN
DIRECTORA GENERAL DEL INSTITUTO DE SERVICIOS DE SALUD,
REHABILITACIÓN Y EDUCACIÓN ESPECIAL E INTEGRAL DEL ESTADO DE COAHUILA.

Hemos examinado el cumplimiento de la entidad denominada **Instituto de Servicios de Salud, Rehabilitación y Educación Especial e Integral del Estado de Coahuila**, con respecto al Informe de Avance de Gestión Financiera del tercer trimestre del ejercicio 2018, la revisión de la documentación comprobatoria que sustenta los registros contables y presupuestales del mismo, el cumplimiento de sus obligaciones fiscales, timbrado de nóminas y expedición de CFDI así como la emisión de los mismos según correspondan, así mismo, la evaluación del control interno institucional, durante el período comprendido del 01 de julio al 30 de septiembre de 2018. La administración de la entidad denominada **Instituto de Servicios de Salud, Rehabilitación y Educación Especial e Integral del Estado de Coahuila**, es responsable de dar el cumplimiento a dichos requerimientos.

Mi responsabilidad consiste en expresar una opinión acerca del cumplimiento de los requerimientos descritos con base en mi examen.

Mi examen se realizó de acuerdo con las normas para atestiguar emitidas por el Instituto Mexicano de Contadores Públicos, A.C. que incluyen el examen, con base en pruebas selectivas de la evidencia relativa al cumplimiento de la entidad denominada **Instituto de Servicios de Salud, Rehabilitación y Educación Especial e Integral del Estado de Coahuila**, en atención a lo descrito en el primer párrafo, así como la aplicación de otros procedimientos que estimé necesarios en las circunstancias.

El examen, corresponde a la información a que se debe sujetar el Contador Público en el desarrollo de sus actividades, como profesional experto al rendir un informe relativo al examen sobre el cumplimiento de disposiciones específicas, y no se efectuó una auditoría de estados financieros; así mismo, el informe cubre lo relativo a la evaluación de la efectividad del control interno o sobre las declaraciones de la administración respecto a la efectividad del control interno, para dar cumplimiento a dichas disposiciones.

Con base en la información proporcionada por la administración, la entidad denominada **Instituto de Servicios de Salud, Rehabilitación y Educación Especial e Integral del Estado de Coahuila**, no presenta en su estructura un presupuesto por programas por el ejercicio fiscalizado.

En mi opinión, excepto por lo descrito en el párrafo anterior, la entidad denominada **Instituto de Servicios de Salud, Rehabilitación y Educación Especial e Integral del Estado de Coahuila**, ha dado cumplimiento, en todos los aspectos importantes, a los requerimientos descritos en el primer párrafo, por el período comprendido del 01 de julio al 30 de septiembre de 2018, así como del grado de colaboración de la entidad para el cumplimiento de los objetivos de control gubernamental y de la situación que guarda el control interno.

ATENTAMENTE

C.P.C. JORGE LUIS AGUIRRE CABELLO.
CÉDULA: 1437720
JA CONSULTORES S.C.
SALTILLO, COAHUILA, A 23 DE OCTUBRE DE 2018

Ciclo Periodo Trimestre **Entidad Federativa** **Municipio** **Ramo** **Unidad** **Programa Presupuestario** **Nombre del Programa Presupuestario** **Grupo Funcional**
 2018 3 3 Coahuila de Zaragoza Gobierno de la Entidad 33-Aportaciones Federales para Entidades Federativas y Municipios 416-Dirección General de Programación y Presupuesto A 011 F404 P404 I-Gobierno

Preliminar

Indicadores

Página 1

País(es):	Subfunción:	Actividad Institucional:	Clave del Indicador:	Nombre del Indicador:	Definición del Indicador:
3 - Acciones de Orden Político y de Seguridad Interior	4 - Sistema Nacional de Seguridad Pública	8 - Fondo de Apoyos para la Seguridad Pública de los Estados y del Distrito Federal	1.00.00	Aplicación de recursos del FADP	Porcentaje de recursos del FADP que se han aplicado en cursos que han sido aplicados por los estados federativos.

Preliminar

Método de Cálculo
 El total del recurso investigado por la actividad investigada durante el periodo fiscal / (Número de unidades de trabajo del año) = Valor unitario por actividad

Nombre del indicador	Presupuesto de inversión	Costo de unidad	Tipo	Descripción del indicador	Metas	Meta programada	Justificación	Realización en el Periodo	Avance (%)	Página
Actividad	1000000	1000000	Costo de	Actividad	1000000	1000000	1000000	1000000	100.00	1000000

Preliminar

Código de Zanjeta	Municipio	Tipo de Registro	Ciclo de Recursos	Tipo de Recursos	Descripción/Nombre	Clave Manz.	Descripción Programa	Clave Programa	Programa Fondo Común - Específico	Dependencia Ejecutora	Rendimiento Financiero	Mostrado	Tipo de Gasto	Partida
Código de Zanjeta	Gobierno de la Entidad	Programa presupuestario	2015	RECURSOS IMPORTELES SUBSIDIOS Y CONTRIBUCIONES	Apoyos para Federaciones Sindicales Municipales	30	FAOP	4111	SA-Específico	SA-Ejecutivo	0	0		Total del Programa Presupuestario
Código de Zanjeta	Gobierno de la Entidad	Programa presupuestario	2015	RECURSOS IMPORTELES SUBSIDIOS Y CONTRIBUCIONES	Apoyos para Federaciones Sindicales Municipales	30	FAOP	4111	SA-Específico	Fondo para la regularización de			2 - Gastos de inversión	155 - Equipo mobiliario de Máquinas
Código de Zanjeta	Gobierno de la Entidad	Programa presupuestario	2015	RECURSOS IMPORTELES SUBSIDIOS Y CONTRIBUCIONES	Apoyos para Federaciones Sindicales Municipales	30	FAOP	4111	SA-Específico	Fondo para la regularización de			2 - Gastos de inversión	201 - Materiales, suministros y materiales de Máquinas
Código de Zanjeta	Gobierno de la Entidad	Programa presupuestario	2015	RECURSOS IMPORTELES SUBSIDIOS Y CONTRIBUCIONES	Apoyos para Federaciones Sindicales Municipales	30	FAOP	4111	SA-Específico	Fondo para la regularización de			2 - Gastos de inversión	31.5 - Equipo de computación de tecnología de la información
Código de Zanjeta	Gobierno de la Entidad	Programa presupuestario	2015	RECURSOS IMPORTELES SUBSIDIOS Y CONTRIBUCIONES	Apoyos para Federaciones Sindicales Municipales	30	FAOP	4111	SA-Específico	Fondo para la regularización de			2 - Gastos de inversión	327 - mobiliario, mobiliario y material personal de maquinaria, ceras, equipos y herramientas
Código de Zanjeta	Gobierno de la Entidad	Programa presupuestario	2015	RECURSOS IMPORTELES SUBSIDIOS Y CONTRIBUCIONES	Apoyos para Federaciones Sindicales Municipales	30	FAOP	4111	SA-Específico	Fondo para la regularización de			2 - Gastos de inversión	375 - Vehículos y autos
Código de Zanjeta	Gobierno de la Entidad	Programa presupuestario	2015	RECURSOS IMPORTELES SUBSIDIOS Y CONTRIBUCIONES	Apoyos para Federaciones Sindicales Municipales	30	FAOP	4111	SA-Específico	Fondo para la regularización de			2 - Gastos de inversión	516 - Otros mobiliarios y equipos de administración
Código de Zanjeta	Gobierno de la Entidad	Programa presupuestario	2015	RECURSOS IMPORTELES SUBSIDIOS Y CONTRIBUCIONES	Apoyos para Federaciones Sindicales Municipales	30	FAOP	4111	SA-Específico	Fondo para la regularización de			2 - Gastos de inversión	300 - Termino profesionales, peritos y otros
Código de Zanjeta	Gobierno de la Entidad	Programa presupuestario	2015	RECURSOS IMPORTELES SUBSIDIOS Y CONTRIBUCIONES	Apoyos para Federaciones Sindicales Municipales	30	FAOP	4111	SA-Específico	Fondo para la regularización de			2 - Gastos de inversión	341 - Vehículos y Equipos especiales
Código de Zanjeta	Gobierno de la Entidad	Programa presupuestario	2015	RECURSOS IMPORTELES SUBSIDIOS Y CONTRIBUCIONES	Apoyos para Federaciones Sindicales Municipales	30	FAOP	4111	SA-Específico	Fondo para la regularización de			2 - Gastos de inversión	301 - Equipo de comunicación y otros
Código de Zanjeta	Gobierno de la Entidad	Programa presupuestario	2015	RECURSOS IMPORTELES SUBSIDIOS Y CONTRIBUCIONES	Apoyos para Federaciones Sindicales Municipales	30	FAOP	4111	SA-Específico	Fondo para la regularización de			2 - Gastos de inversión	323 - Otros Logística de video

Cuentas de Zaragoza	Municipio	Tipo de Registro	Ciclo de Recursos	Tipo de Recursos	Descripción Rango	Clave Rango	Descripción Programa	Clase Programa	Programa Fondo Convenio - Específico	Dependencia Ejecutora	Servicio Financiero	Riesgo	Tipo de Gasto	Fondo
Cuentas de Zaragoza	Gobierno de la Embaj	Programa presupuestario	2016	FEDERALES (APORTACIONES SUBSIDIOS Y COMARCAS)	Aportaciones Federales para Subsidios Federativos y Municipios	30	FAGP	1011		fondo para la seguridad pública			2 - Gasto de inversión	622 - Educación no universitaria
Cuentas de Zaragoza	Gobierno de la Embaj	Programa presupuestario	2016	FEDERALES (APORTACIONES SUBSIDIOS Y COMARCAS)	Aportaciones Federales para Subsidios Federativos y Municipios	30	FAGP	1011		fondo para la seguridad pública			2 - Gasto de inversión	305 - Equipos de generación eléctrica, aparatos y accesorios eléctricos
Cuentas de Zaragoza	Gobierno de la Embaj	Programa presupuestario	2016	FEDERALES (APORTACIONES SUBSIDIOS Y COMARCAS)	Aportaciones Federales para Subsidios Federativos y Municipios	30	FAGP	1011		fondo para la seguridad pública			2 - Gasto de inversión	511 - Equipos y aparatos audiovisuales
Cuentas de Zaragoza	Gobierno de la Embaj	Programa presupuestario	2016	FEDERALES (APORTACIONES SUBSIDIOS Y COMARCAS)	Aportaciones Federales para Subsidios Federativos y Municipios	30	FAGP	1011		fondo para la seguridad pública			2 - Gasto de inversión	537 - Luminos artificiales e instalaciones eléctricas
Cuentas de Zaragoza	Gobierno de la Embaj	Programa presupuestario	2016	FEDERALES (APORTACIONES SUBSIDIOS Y COMARCAS)	Aportaciones Federales para Subsidios Federativos y Municipios	30	FAGP	1011		fondo para la seguridad pública			2 - Gasto de inversión	511 - Maquinaria de oficina y climatista
Cuentas de Zaragoza	Gobierno de la Embaj	Programa presupuestario	2016	FEDERALES (APORTACIONES SUBSIDIOS Y COMARCAS)	Aportaciones Federales para Subsidios Federativos y Municipios	30	FAGP	1011		fondo para la seguridad pública			2 - Gasto de inversión	564 - Instrumentos de aire acondicionado, calefacción y refrigeración industrial y comercial
Cuentas de Zaragoza	Gobierno de la Embaj	Programa presupuestario	2016	FEDERALES (APORTACIONES SUBSIDIOS Y COMARCAS)	Aportaciones Federales para Subsidios Federativos y Municipios	30	FAGP	1011		fondo para la seguridad pública			2 - Gasto de inversión	551 - Software
Cuentas de Zaragoza	Gobierno de la Embaj	Programa presupuestario	2016	FEDERALES (APORTACIONES SUBSIDIOS Y COMARCAS)	Aportaciones Federales para Subsidios Federativos y Municipios	30	FAGP	1011		fondo para la seguridad pública			2 - Gasto de inversión	511 - Equipo de defensa y seguridad
Cuentas de Zaragoza	Gobierno de la Embaj	Programa presupuestario	2016	FEDERALES (APORTACIONES SUBSIDIOS Y COMARCAS)	Aportaciones Federales para Subsidios Federativos y Municipios	30	FAGP	1011		fondo para la seguridad pública			2 - Gasto de inversión	569 - Otros equipos
Cuentas de Zaragoza	Gobierno de la Embaj	Programa presupuestario	2016	FEDERALES (APORTACIONES SUBSIDIOS Y COMARCAS)	Aportaciones Federales para Subsidios Federativos y Municipios	30	FAGP	1011		fondo para la seguridad pública			2 - Gasto de inversión	317 - Troncos de acceso de internet, routers y programadores de información
Cuentas de Zaragoza	Gobierno de la Embaj	Programa presupuestario	2016	FEDERALES (APORTACIONES SUBSIDIOS Y COMARCAS)	Aportaciones Federales para Subsidios Federativos y Municipios	30	FAGP	1011		fondo para la seguridad pública			2 - Gasto de inversión	641 - Bases y otras ayudas para programas de capacitación

Constitución de Zaragoza	Municipio	Tipo de Programa	Ciclo de Recursos	Tipo de Recursos	Descripción Fines	Clase Base	Descripción Programa	Clave Programa	Programa Fondo Convenio - Especifico	Dependencia Ejecutora	Beneficiarios	Recurso	Tipo de Gasto	Periodo
Ciudad de Zaragoza	Gobierno de la Entidad	Programa presupuestario	2016	FEDERALES (AMORTIZACIONES, SUBSIDIOS Y CONTRIBUCIONES)	Aportaciones Federales para Entidades Federativas y Municipios	30	FAP	011		Fondo para la seguridad pública			2 - Gasto de Inversión	260 - Adquisición de equipamiento público
Ciudad de Zaragoza	Gobierno de la Entidad	Programa presupuestario	2016	FEDERALES (AMORTIZACIONES, SUBSIDIOS Y CONTRIBUCIONES)	Aportaciones Federales para Entidades Federativas y Municipios	30	FAP	011		Fondo para la seguridad pública			2 - Gasto de Inversión	522 - Instrumental médico y de laboratorio
Ciudad de Zaragoza	Gobierno de la Entidad	Programa presupuestario	2016	FEDERALES (AMORTIZACIONES, SUBSIDIOS Y CONTRIBUCIONES)	Aportaciones Federales para Entidades Federativas y Municipios	30	FAP	011		Fondo para la seguridad pública			2 - Gasto de Inversión	553 - Instalación, reparación y mantenimiento de equipo de cómputo y tecnología de la información
Ciudad de Zaragoza	Gobierno de la Entidad	Programa presupuestario	2016	FEDERALES (AMORTIZACIONES, SUBSIDIOS Y CONTRIBUCIONES)	Aportaciones Federales para Entidades Federativas y Municipios	30	FAP	011		Fondo para la seguridad pública			2 - Gasto de Inversión	317 - Servicios de protección y seguridad
Ciudad de Zaragoza	Gobierno de la Entidad	Programa presupuestario	2016	FEDERALES (AMORTIZACIONES, SUBSIDIOS Y CONTRIBUCIONES)	Aportaciones Federales para Entidades Federativas y Municipios	30	FAP	011		Fondo para la seguridad pública			2 - Gasto de Inversión	318 - Servicios otorgados y otros servicios
Ciudad de Zaragoza	Gobierno de la Entidad	Programa presupuestario	2016	FEDERALES (AMORTIZACIONES, SUBSIDIOS Y CONTRIBUCIONES)	Aportaciones Federales para Entidades Federativas y Municipios	30	FAP	011		Fondo para la seguridad pública			2 - Gasto de Inversión	259 - Otros productos químicos
Ciudad de Zaragoza	Gobierno de la Entidad	Programa presupuestario	2016	FEDERALES (AMORTIZACIONES, SUBSIDIOS Y CONTRIBUCIONES)	Aportaciones Federales para Entidades Federativas y Municipios	30	FAP	011		Fondo para la seguridad pública			2 - Gasto de Inversión	269 - Pruebas de laboratorio para seguridad pública y forense
Ciudad de Zaragoza	Gobierno de la Entidad	Programa presupuestario	2016	FEDERALES (AMORTIZACIONES, SUBSIDIOS Y CONTRIBUCIONES)	Aportaciones Federales para Entidades Federativas y Municipios	30	FAP	011		Fondo para la seguridad pública			2 - Gasto de Inversión	304 - Servicios de abastecimiento
Ciudad de Zaragoza	Gobierno de la Entidad	Programa presupuestario	2016	FEDERALES (AMORTIZACIONES, SUBSIDIOS Y CONTRIBUCIONES)	Aportaciones Federales para Entidades Federativas y Municipios	30	FAP	011		Fondo para la seguridad pública			2 - Gasto de Inversión	331 - Servicios legales de consultoría, auditoría y elaboración
Ciudad de Zaragoza	Gobierno de la Entidad	Programa presupuestario	2017	FEDERALES (AMORTIZACIONES, SUBSIDIOS Y CONTRIBUCIONES)	Aportaciones Federales para Entidades Federativas y Municipios	30	FAP	011	Sin especificar	Fondo para la seguridad pública	0	8,131,213.15	2 - Gasto de Inversión	Topa del Programa presupuestario
Ciudad de Zaragoza	Gobierno de la Entidad	Programa presupuestario	2017	FEDERALES (AMORTIZACIONES, SUBSIDIOS Y CONTRIBUCIONES)	Aportaciones Federales para Entidades Federativas y Municipios	30	FAP	011		Fondo para la seguridad pública			2 - Gasto de Inversión	557 - Instalación, reparación y mantenimiento de equipamiento de oficina y herramientas

FAP 2016

Cuenta de Zanjete	Municipio	Tipo de Registro	Ciclo de Recursos	Tipo de Recursos	Descripción Base	Clave Base	Categoría Programa	Clave Programa	Programa Esbozo - Específico	Dependencia Ejecutora	Rendimiento Financiero	Reingreso	Tipo de Gasto	Periodo
Cuenta de Zanjete	Gobierno de la Entidad	Programa presupuestario	2017	FEDERALES (APORTACIONES, SUBSIDIOS Y COMVENIOS)	Aportaciones Federales para Estudios, Investigaciones y Proyectos Municipales	31	142P	011		Fondo para la seguridad pública			2 - Gasto de Inversión	544 - Sistemas de seguridad, alarmas, cámaras de videovigilancia y de identificación, identificación y control
Cuenta de Zanjete	Gobierno de la Entidad	Programa presupuestario	2017	FEDERALES (APORTACIONES, SUBSIDIOS Y COMVENIOS)	Aportaciones Federales para Estudios, Investigaciones y Proyectos Municipales	31	142P	011		Fondo para la seguridad pública			2 - Gasto de Inversión	545 - Equipos de comunicación y telecomunicaciones
Cuenta de Zanjete	Gobierno de la Entidad	Programa presupuestario	2017	FEDERALES (APORTACIONES, SUBSIDIOS Y COMVENIOS)	Aportaciones Federales para Estudios, Investigaciones y Proyectos Municipales	31	142P	011		Fondo para la seguridad pública			2 - Gasto de Inversión	208 - Otros productos químicos
Cuenta de Zanjete	Gobierno de la Entidad	Programa presupuestario	2017	FEDERALES (APORTACIONES, SUBSIDIOS Y COMVENIOS)	Aportaciones Federales para Estudios, Investigaciones y Proyectos Municipales	31	142P	011		Fondo para la seguridad pública			2 - Gasto de Inversión	512 - Instrumental médico y de laboratorio
Cuenta de Zanjete	Gobierno de la Entidad	Programa presupuestario	2017	FEDERALES (APORTACIONES, SUBSIDIOS Y COMVENIOS)	Aportaciones Federales para Estudios, Investigaciones y Proyectos Municipales	31	142P	011		Fondo para la seguridad pública			2 - Gasto de Inversión	270 - Planes de seguridad y protección personal
Cuenta de Zanjete	Gobierno de la Entidad	Programa presupuestario	2017	FEDERALES (APORTACIONES, SUBSIDIOS Y COMVENIOS)	Aportaciones Federales para Estudios, Investigaciones y Proyectos Municipales	31	142P	011		Fondo para la seguridad pública			2 - Gasto de Inversión	542 - Vehículos y Equipos Terrestres
Cuenta de Zanjete	Gobierno de la Entidad	Programa presupuestario	2017	FEDERALES (APORTACIONES, SUBSIDIOS Y COMVENIOS)	Aportaciones Federales para Estudios, Investigaciones y Proyectos Municipales	31	142P	011		Fondo para la seguridad pública			2 - Gasto de Inversión	205 - Materiales, accesorios y suministros de laboratorio
Cuenta de Zanjete	Gobierno de la Entidad	Programa presupuestario	2017	FEDERALES (APORTACIONES, SUBSIDIOS Y COMVENIOS)	Aportaciones Federales para Estudios, Investigaciones y Proyectos Municipales	31	142P	011		Fondo para la seguridad pública			2 - Gasto de Inversión	523 - Cámaras fotográficas de video
Cuenta de Zanjete	Gobierno de la Entidad	Programa presupuestario	2017	FEDERALES (APORTACIONES, SUBSIDIOS Y COMVENIOS)	Aportaciones Federales para Estudios, Investigaciones y Proyectos Municipales	31	142P	011		Fondo para la seguridad pública			2 - Gasto de Inversión	100 - Equipos de laboratorio
Cuenta de Zanjete	Gobierno de la Entidad	Programa presupuestario	2017	FEDERALES (APORTACIONES, SUBSIDIOS Y COMVENIOS)	Aportaciones Federales para Estudios, Investigaciones y Proyectos Municipales	31	142P	011		Fondo para la seguridad pública			2 - Gasto de Inversión	101 - Software
Cuenta de Zanjete	Gobierno de la Entidad	Programa presupuestario	2017	FEDERALES (APORTACIONES, SUBSIDIOS Y COMVENIOS)	Aportaciones Federales para Estudios, Investigaciones y Proyectos Municipales	31	142P	011		Fondo para la seguridad pública			2 - Gasto de Inversión	304 - Servicios de capacitación

Comuna de Zaragoza	Municipio	Tipo de Registro	Ciclo de Recurso	Tipo de Recurso	Descripción Base	Clase Ramo	Descripción Programa	Clase Programa	Programa Fondo-Convencio - Especifico	Dependencia Ejecutora	Rendimiento Financiero	Riesgo	Tipo de Gasto	Partida
Ciudad de Zaragoza	Gobierno de la Entidad	Programa presupuestario	2017	FEDERALES (APORTACIONES SUBSIDIO Y COMPLEMENTOS)	Aportaciones Federales para Entidades Federativas y Municipios	38	840P	0011		fondo para la seguridad pública			2 - Gasto de Inversión	521 - Equipos y aparatos audiovisuales
Ciudad de Zaragoza	Gobierno de la Entidad	Programa presupuestario	2017	FEDERALES (APORTACIONES SUBSIDIO Y COMPLEMENTOS)	Aportaciones Federales para Entidades Federativas y Municipios	38	840P	0011		fondo para la seguridad pública			2 - Gasto de Inversión	201 - Productos químicos básicos
Ciudad de Zaragoza	Gobierno de la Entidad	Programa presupuestario	2017	FEDERALES (APORTACIONES SUBSIDIO Y COMPLEMENTOS)	Aportaciones Federales para Entidades Federativas y Municipios	38	840P	0011		fondo para la seguridad pública			2 - Gasto de Inversión	551 - Equipo de defensa y seguridad
Ciudad de Zaragoza	Gobierno de la Entidad	Programa presupuestario	2017	FEDERALES (APORTACIONES SUBSIDIO Y COMPLEMENTOS)	Aportaciones Federales para Entidades Federativas y Municipios	38	840P	0011		fondo para la seguridad pública			2 - Gasto de Inversión	297 - Luminarias eléctricas e inalámbricas
Ciudad de Zaragoza	Gobierno de la Entidad	Programa presupuestario	2017	FEDERALES (APORTACIONES SUBSIDIO Y COMPLEMENTOS)	Aportaciones Federales para Entidades Federativas y Municipios	38	840P	0011		fondo para la seguridad pública			2 - Gasto de Inversión	831 - Servicios legales, de contabilidad, auditoría y relacionados
Ciudad de Zaragoza	Gobierno de la Entidad	Programa presupuestario	2017	FEDERALES (APORTACIONES SUBSIDIO Y COMPLEMENTOS)	Aportaciones Federales para Entidades Federativas y Municipios	38	840P	0011		fondo para la seguridad pública			2 - Gasto de Inversión	622 - Edificatorio habitacional
Ciudad de Zaragoza	Gobierno de la Entidad	Programa presupuestario	2017	FEDERALES (APORTACIONES SUBSIDIO Y COMPLEMENTOS)	Aportaciones Federales para Entidades Federativas y Municipios	38	840P	0011		fondo para la seguridad pública			2 - Gasto de Inversión	317 - Servicio de acceso de Internet, redes y procesamiento de información
Ciudad de Zaragoza	Gobierno de la Entidad	Programa presupuestario	2017	FEDERALES (APORTACIONES SUBSIDIO Y COMPLEMENTOS)	Aportaciones Federales para Entidades Federativas y Municipios	38	840P	0011		fondo para la seguridad pública			2 - Gasto de Inversión	215 - Servicios telefónicos y otros servicios
Ciudad de Zaragoza	Gobierno de la Entidad	Programa presupuestario	2017	FEDERALES (APORTACIONES SUBSIDIO Y COMPLEMENTOS)	Aportaciones Federales para Entidades Federativas y Municipios	38	840P	0011		fondo para la seguridad pública			2 - Gasto de Inversión	271 - Vehículos y accesorios
Ciudad de Zaragoza	Gobierno de la Entidad	Programa presupuestario	2017	FEDERALES (APORTACIONES SUBSIDIO Y COMPLEMENTOS)	Aportaciones Federales para Entidades Federativas y Municipios	38	840P	0011		fondo para la seguridad pública			2 - Gasto de Inversión	511 - Materiales de oficina y estantería
Ciudad de Zaragoza	Gobierno de la Entidad	Programa presupuestario	2017	FEDERALES (APORTACIONES SUBSIDIO Y COMPLEMENTOS)	Aportaciones Federales para Entidades Federativas y Municipios	38	840P	0011		fondo para la seguridad pública			2 - Gasto de Inversión	202 - Materiales de seguridad pública

Catálago de Zanjones	Municipio	Tipo de Programa	Ciclo de Recursos	Tipo de Recurso	Descripción Base	Clave Base	Descripción Programa	Clave Programa	Programa Fondo Común - Específico	Dependencia Ejecutora	Financiamiento	Rueteje	Tipo de Gasto	Partida
Catálago de Zanjones	Gobierno de la Entidad	Programa presupuestario	2017	PERSONALES (PAGOS POR SERVICIOS Y COMPLEMENTOS)	Apoyos para Inclusión, Asesorías y Actividades	20	PAOP	622		Fondo para la gobernabilidad			2 - Gasto de inversión	331 - Servicios profesionales, científicos y técnicos en áreas
Catálago de Zanjones	Gobierno de la Entidad	Programa presupuestario	2017	PERSONALES (PAGOS POR SERVICIOS Y COMPLEMENTOS)	Apoyos para Inclusión, Asesorías y Actividades	30	SAOP	622		Fondo para la gobernabilidad			2 - Gasto de inversión	515 - Ejercicio de compra y de servicios de la administración
Catálago de Zanjones	Gobierno de la Entidad	Programa presupuestario	2017	PERSONALES (PAGOS POR SERVICIOS Y COMPLEMENTOS)	Apoyos para Inclusión, Asesorías y Actividades	30	EAOP	622		Fondo para la gobernabilidad			2 - Gasto de inversión	519 - Otros materiales e insumos de administración
Catálago de Zanjones	Gobierno de la Entidad	Programa presupuestario	2017	PERSONALES (PAGOS POR SERVICIOS Y COMPLEMENTOS)	Apoyos para Inclusión, Asesorías y Actividades	30	EAOP	622		Fondo para la gobernabilidad			2 - Gasto de inversión	509 - Otros insumos
Catálago de Zanjones	Gobierno de la Entidad	Programa presupuestario	2017	PERSONALES (PAGOS POR SERVICIOS Y COMPLEMENTOS)	Apoyos para Inclusión, Asesorías y Actividades	30	EAOP	622		Fondo para la gobernabilidad			2 - Gasto de inversión	303 - Prendas de protección para seguridad pública y nacional
PAOP 2017														
Catálago de Zanjones	Gobierno de la Entidad	Programa presupuestario	2018	PERSONALES (PAGOS POR SERVICIOS Y COMPLEMENTOS)	Apoyos para Inclusión, Asesorías y Actividades	30	PAOP	622	51 - Ejercicio de	Fondo para la gobernabilidad	6	3	2 - Gasto de inversión	Toda del Programa Presupuestario
Catálago de Zanjones	Gobierno de la Entidad	Programa presupuestario	2018	PERSONALES (PAGOS POR SERVICIOS Y COMPLEMENTOS)	Apoyos para Inclusión, Asesorías y Actividades	30	EAOP	622		Fondo para la gobernabilidad			2 - Gasto de inversión	515 - Ejercicio de defensa y seguridad
Catálago de Zanjones	Gobierno de la Entidad	Programa presupuestario	2018	PERSONALES (PAGOS POR SERVICIOS Y COMPLEMENTOS)	Apoyos para Inclusión, Asesorías y Actividades	30	EAOP	622		Fondo para la gobernabilidad			2 - Gasto de inversión	519 - Otros materiales e insumos de administración
Catálago de Zanjones	Gobierno de la Entidad	Programa presupuestario	2018	PERSONALES (PAGOS POR SERVICIOS Y COMPLEMENTOS)	Apoyos para Inclusión, Asesorías y Actividades	30	EAOP	622		Fondo para la gobernabilidad			2 - Gasto de inversión	242 - Materiales de seguridad pública
Catálago de Zanjones	Gobierno de la Entidad	Programa presupuestario	2018	PERSONALES (PAGOS POR SERVICIOS Y COMPLEMENTOS)	Apoyos para Inclusión, Asesorías y Actividades	30	EAOP	622		Fondo para la gobernabilidad			2 - Gasto de inversión	245 - Materiales, accesorios y suministros de laboratorio
Catálago de Zanjones	Gobierno de la Entidad	Programa presupuestario	2018	PERSONALES (PAGOS POR SERVICIOS Y COMPLEMENTOS)	Apoyos para Inclusión, Asesorías y Actividades	30	EAOP	622		Fondo para la gobernabilidad			2 - Gasto de inversión	511 - Materiales de oficina y papelería

Cuentas de Zaragoza	Municipio	Tipo de Hogares	Ciclo de Recursos	Tipo de Recursos	Descripción Rango	Clase Rango	Descripción Programa	Clase Programa	Programa Fondo Comunes - Específicos	Dependencia Equidad	Rendimiento Financiero	Santiago	Tipo de Gasto	Periodo
Cuenta de Zaragoza	Gobierno de la Entidad	Programa presupuestario	2018	FEDERALES (APORTACIONES, SUBSIDIOS Y COMPROMISOS)	Aportaciones Federales para Entidades Federativas y Municipios	30	FAOP	1011		Indicador de equidad pública			2 - Saldo de inversión	102 - Instrumental estético y de iluminación
Cuenta de Zaragoza	Gobierno de la Entidad	Programa presupuestario	2018	FEDERALES (APORTACIONES, SUBSIDIOS Y COMPROMISOS)	Aportaciones Federales para Entidades Federativas y Municipios	30	FAOP	1011		Indicador de equidad pública			2 - Saldo de inversión	203 - Saldo de compensación y indemnización
Cuenta de Zaragoza	Gobierno de la Entidad	Programa presupuestario	2018	FEDERALES (APORTACIONES, SUBSIDIOS Y COMPROMISOS)	Aportaciones Federales para Entidades Federativas y Municipios	30	FAOP	1011		Indicador de equidad pública			2 - Saldo de inversión	201 - Prerogativas de honorarios
Cuenta de Zaragoza	Gobierno de la Entidad	Programa presupuestario	2018	FEDERALES (APORTACIONES, SUBSIDIOS Y COMPROMISOS)	Aportaciones Federales para Entidades Federativas y Municipios	30	FAOP	1011		Indicador de equidad pública			2 - Saldo de inversión	104 - Salarios profesionales, honorarios, prestaciones, emolumentos
Cuenta de Zaragoza	Gobierno de la Entidad	Programa presupuestario	2018	FEDERALES (APORTACIONES, SUBSIDIOS Y COMPROMISOS)	Aportaciones Federales para Entidades Federativas y Municipios	30	FAOP	1011		Indicador de equidad pública			2 - Saldo de inversión	202 - Prerogativas para personal público (salario)
Cuenta de Zaragoza	Gobierno de la Entidad	Programa presupuestario	2018	FEDERALES (APORTACIONES, SUBSIDIOS Y COMPROMISOS)	Aportaciones Federales para Entidades Federativas y Municipios	30	FAOP	1011		Indicador de equidad pública			2 - Saldo de inversión	101 - Equipos móviles de laboratorio
Cuenta de Zaragoza	Gobierno de la Entidad	Programa presupuestario	2018	FEDERALES (APORTACIONES, SUBSIDIOS Y COMPROMISOS)	Aportaciones Federales para Entidades Federativas y Municipios	30	FAOP	1011		Indicador de equidad pública			2 - Saldo de inversión	442 - Salario vital para programas de capacitación
Cuenta de Zaragoza	Gobierno de la Entidad	Programa presupuestario	2018	FEDERALES (APORTACIONES, SUBSIDIOS Y COMPROMISOS)	Aportaciones Federales para Entidades Federativas y Municipios	30	FAOP	1011		Indicador de equidad pública			2 - Saldo de inversión	104 - Instalaciones, reparaciones, mantenimiento de equipo e instrumental médico y de laboratorio
Cuenta de Zaragoza	Gobierno de la Entidad	Programa presupuestario	2018	FEDERALES (APORTACIONES, SUBSIDIOS Y COMPROMISOS)	Aportaciones Federales para Entidades Federativas y Municipios	30	FAOP	1011		Indicador de equidad pública			2 - Saldo de inversión	110 - Otros mobiliarios e equipo de administración
Cuenta de Zaragoza	Gobierno de la Entidad	Programa presupuestario	2018	FEDERALES (APORTACIONES, SUBSIDIOS Y COMPROMISOS)	Aportaciones Federales para Entidades Federativas y Municipios	30	FAOP	1011		Indicador de equidad pública			2 - Saldo de inversión	201 - Salarios y honorarios
Cuenta de Zaragoza	Gobierno de la Entidad	Programa presupuestario	2018	FEDERALES (APORTACIONES, SUBSIDIOS Y COMPROMISOS)	Aportaciones Federales para Entidades Federativas y Municipios	30	FAOP	1011		Indicador de equidad pública			2 - Saldo de inversión	101 - Servicios legales, contabilidad, auditoría y fiscalización

Cuenta de Zangona	Municipio	Tipo de Pagador	Ciclo de Recurso	Tipo de Recurso	Descripción Base	Clave Base	Descripción Programa	Clave Programa	Programa Fondo Comento - Especifico	Dependencia Ejecutora	Remanente Financiera	Nombre	Tipo de Gasto	Partida
Cuenta de Zangona	Gobierno de la Entidad	Programa presupuestario	2018	FEDERALES (ARTICULACIONES, SUBSIDIOS Y COMIENOS)	Apoyos Federales para Estudios Federativos y Muestreo	011	FAP	011	Fondo para la seguridad publica				2 - Gasto de Inversión	511 - Software
Cuenta de Zangona	Gobierno de la Entidad	Programa presupuestario	2018	FEDERALES (ARTICULACIONES, SUBSIDIOS Y COMIENOS)	Apoyos Federales para Estudios Federativos y Muestreo	011	FAP	011	Fondo para la seguridad publica				2 - Gasto de Inversión	310 - Licencia informatica e internet
Cuenta de Zangona	Gobierno de la Entidad	Programa presupuestario	2018	FEDERALES (ARTICULACIONES, SUBSIDIOS Y COMIENOS)	Apoyos Federales para Estudios Federativos y Muestreo	011	FAP	011	Fondo para la seguridad publica				2 - Gasto de Inversión	317 - Gastos de acceso de internet, redes y procesamiento de informacion
Cuenta de Zangona	Gobierno de la Entidad	Programa presupuestario	2018	FEDERALES (ARTICULACIONES, SUBSIDIOS Y COMIENOS)	Apoyos Federales para Estudios Federativos y Muestreo	011	FAP	011	Fondo para la seguridad publica				2 - Gasto de Inversión	513 - Equipo de computo y de terminal de la oficina
Cuenta de Zangona	Gobierno de la Entidad	Programa presupuestario	2018	FEDERALES (ARTICULACIONES, SUBSIDIOS Y COMIENOS)	Apoyos Federales para Estudios Federativos y Muestreo	011	FAP	011	Fondo para la seguridad publica				2 - Gasto de Inversión	521 - Equipo e aparatos audiovisuales
Cuenta de Zangona	Gobierno de la Entidad	Programa presupuestario	2018	FEDERALES (ARTICULACIONES, SUBSIDIOS Y COMIENOS)	Apoyos Federales para Estudios Federativos y Muestreo	011	FAP	011	Fondo para la seguridad publica				2 - Gasto de Inversión	523 - Gastos fotograficos y de video
Cuenta de Zangona	Gobierno de la Entidad	Programa presupuestario	2018	FEDERALES (ARTICULACIONES, SUBSIDIOS Y COMIENOS)	Apoyos Federales para Estudios Federativos y Muestreo	011	FAP	011	Fondo para la seguridad publica				2 - Gasto de Inversión	275 - Bases y otros productos de estudio para de asp
Cuenta de Zangona	Gobierno de la Entidad	Programa presupuestario	2018	FEDERALES (ARTICULACIONES, SUBSIDIOS Y COMIENOS)	Apoyos Federales para Estudios Federativos y Muestreo	011	FAP	011	Fondo para la seguridad publica				2 - Gasto de Inversión	337 - Equipos, reparos y mantenimiento de maquinaria, otros equipos y herramientas
Cuenta de Zangona	Gobierno de la Entidad	Programa presupuestario	2018	FEDERALES (ARTICULACIONES, SUBSIDIOS Y COMIENOS)	Apoyos Federales para Estudios Federativos y Muestreo	011	FAP	011	Fondo para la seguridad publica				2 - Gasto de Inversión	513 - Maquinaria, equipo de oficina y escritorio
Cuenta de Zangona	Gobierno de la Entidad	Programa presupuestario	2018	FEDERALES (ARTICULACIONES, SUBSIDIOS Y COMIENOS)	Apoyos Federales para Estudios Federativos y Muestreo	011	FAP	011	Fondo para la seguridad publica				2 - Gasto de Inversión	343 - Vehiculos Estacionados
Cuenta de Zangona	Gobierno de la Entidad	Programa presupuestario	2018	FEDERALES (ARTICULACIONES, SUBSIDIOS Y COMIENOS)	Apoyos Federales para Estudios Federativos y Muestreo	011	FAP	011	Fondo para la seguridad publica				2 - Gasto de Inversión	354 - Servicio de impresion

Figura 11

NOVIEMBRE DE 2018

NOVIEMBRE DE 2018

Aprobado	Modificado	Recaudado (Migrado)	Comprometido	Devengado	Ejercido	Pagado	Contratos	Proyectos	Pagos SHCP	Pagos EF	ESTATUS	Observaciones (M/A)
21,775,524.09	27,875,524.09	27,875,524.09	204,365,571.49	204,365,571.49	204,365,571.49	204,365,571.49			N/A	N/A		
4,701,653.75	1,531,403.33	1,531,403.33	1,531,403.33	1,531,403.33	1,531,403.33	1,531,403.33	Sin Contratos	Sin Proyectos	N/A	N/A	Validado	
979,484.72	-	-	-	-	-	-	Sin Contratos	Sin Proyectos	N/A	N/A	Validado	
9,302,206.29	6,046,486.37	6,046,486.37	5,028,083.52	5,028,083.52	5,028,083.52	5,028,083.52	Sin Contratos	Sin Proyectos	N/A	N/A	Validado	
24,855,693.00	21,890,000.00	21,890,000.00	21,774,134.34	21,774,134.34	21,774,134.34	21,774,134.34	Sin Contratos	Sin Proyectos	N/A	N/A	Validado	
9,446,480.00	9,323,300.14	9,323,300.14	9,323,300.14	9,323,300.14	9,323,300.14	9,323,300.14	Sin Contratos	Sin Proyectos	N/A	N/A	Validado	
672,790.66	5,885,393.79	5,885,393.79	487,140.04	487,140.04	487,140.04	487,140.04	Sin Contratos	Sin Proyectos	N/A	N/A	Validado	
12,251,000.00	10,000,000.00	10,000,000.00	10,000,000.00	10,000,000.00	10,000,000.00	10,000,000.00	Sin Contratos	Sin Proyectos	N/A	N/A	Validado	
25,537,884.62	54,951,407.12	54,951,407.12	54,951,407.12	54,951,407.12	54,951,407.12	54,951,407.12	Sin Contratos	Sin Proyectos	N/A	N/A	Validado	
480,000.00	-	-	-	-	-	-	Sin Contratos	Sin Proyectos	N/A	N/A	Validado	
6,126,107.56	5,126,107.56	5,126,107.56	5,126,107.56	5,126,107.56	5,126,107.56	5,126,107.56	Sin Contratos	Sin Proyectos	N/A	N/A	Validado	

Aprobado	Modificado	Recaudado (Millonarios)	Consumido	Derechos	Ejercido	Pagado	Contratos	Proyectos	Pagado SACP	Pagado SF	ESTATUS	Observaciones(Cuadro)
51.546.877.20	26.461.145.28	26.461.145.28	26.461.145.28	26.461.145.28	26.461.145.28	26.461.145.28	Sin Contratos	Sin Proyectos	N/A	N/A	Validado	
2.706.000.00	2.699.303.44	2.409.303.44	1.348.953.22	1.348.953.22	1.348.953.22	1.348.953.22	Sin Contratos	Sin Proyectos	N/A	N/A	Validado	
280.027.07	151.889.84	131.029.84	136.029.84	136.029.84	136.029.84	136.029.84	Sin Contratos	Sin Proyectos	N/A	N/A	Validado	
1.204.900.00	10.084.698.13	10.486.698.13	9.732.281.79	9.732.281.75	9.732.281.79	9.732.281.79	Sin Contratos	Sin Proyectos	N/A	N/A	Validado	
2.523.904.49	1.955.202.79	1.055.202.79	973.934.76	973.934.76	973.934.76	973.934.76	Sin Contratos	Sin Proyectos	N/A	N/A	Validado	
425.387.28	171.129.00	171.129.00	171.129.00	171.129.00	171.129.00	171.129.00	Sin Contratos	Sin Proyectos	N/A	N/A	Validado	
87.000.00	85.000.00	87.000.00	-	-	-	-	Sin Contratos	Sin Proyectos	N/A	N/A	Validado	
103.026.00	-	-	-	-	-	-	Sin Contratos	Sin Proyectos	N/A	N/A	Validado	
18.890.71	-	-	-	-	-	-	Sin Contratos	Sin Proyectos	N/A	N/A	Validado	
13.547.000.00	12.547.000.00	12.547.000.00	12.500.000.00	12.500.000.00	12.500.000.00	12.500.000.00	Sin Contratos	Sin Proyectos	N/A	N/A	Validado	
8.000.000.00	8.000.000.00	8.000.000.00	8.000.000.00	8.000.000.00	8.000.000.00	8.000.000.00	Sin Contratos	Sin Proyectos	N/A	N/A	Validado	

Aprobado	Modificado	Recurtido (Ministrado)	Comprometido	Devengado	Ejercido	Pagado	Contrato	Proyecto	Pagado BICP	Pagado BP	ESTATUS	Observación(es) (para)
121,000.00							Sin Contrato	Sin Proyecto	N/A	N/A	Variado	
485,578.06	115,264.24	115,264.24	115,264.24	115,264.24	115,264.24	115,264.24	Sin Contrato	Sin Proyecto	N/A	N/A	Variado	
785,000.00	784,877.68	784,877.68	774,877.68	774,877.68	774,877.68	774,877.68	Sin Contrato	Sin Proyecto	N/A	N/A	Variado	
1,540,000.00	1,340,724.00	1,340,724.00	1,340,724.00	1,340,724.00	1,340,724.00	1,340,724.00	Sin Contrato	Sin Proyecto	N/A	N/A	Variado	
11,000,000.00	15,206,679.97	13,206,679.97	11,680,679.97	11,680,679.97	11,680,679.97	11,680,679.97	Sin Contrato	Sin Proyecto	N/A	N/A	Variado	
-2,000.00	8,000,079.32	-3,000,079.32	2,000,001.00	2,000,001.00	2,000,001.00	2,000,001.00	Sin Contrato	Sin Proyecto	N/A	N/A	Variado	
11,443,296.59	15,463,296.59	15,463,296.59	15,463,296.59	15,463,296.59	15,463,296.59	15,463,296.59	Sin Contrato	Sin Proyecto	N/A	N/A	Variado	
26,817,200.00	24,324,684.00	24,324,684.00	24,324,684.00	24,324,684.00	24,324,684.00	24,324,684.00	Sin Contrato	Sin Proyecto	N/A	N/A	Variado	
1,000,000.00	800,300.00	800,300.00	800,300.00	800,300.00	800,300.00	800,300.00	Sin Contrato	Sin Proyecto	N/A	N/A	Variado	
217,874,524.00	217,874,524.00	217,874,524.00	204,383,971.40	204,383,971.40	204,383,971.40	204,383,971.40						
211,758,424.00	211,758,424.00	211,758,424.00	201,598,726.19	201,598,726.19	201,598,726.19	201,598,726.19	Sin Contrato	Sin Proyecto	N/A	N/A	Variado	
23,370,000.00	23,700,000.00	23,700,000.00	23,700,000.00	23,700,000.00	23,700,000.00	23,700,000.00	Sin Contrato	Sin Proyecto	N/A	N/A	Variado	

Aprobado	Modificado	Resultado (Ingresos)	Compensado	Devolvido	Ejecido	Pagado	Contrato	Proyecto	Pagado BACF	Pagado EP	ESTATUS	Observaciones(Cla p/ing)
93.600.00	93.041.28	93.041.28	93.041.28	93.041.28	93.041.28	93.041.28	3m Contratos	3m Proyectos	N/A	N/A	Valido	
7.000.000.00	7.000.000.00	7.000.000.00	7.000.000.00	7.000.000.00	7.000.000.00	7.000.000.00	3m Contratos	3m Proyectos	N/A	N/A	Valido	
2.247.302.84	2.247.302.84	2.247.302.84	2.247.302.84	2.247.302.84	2.247.302.84	2.247.302.84	3m Contratos	3m Proyectos	N/A	N/A	Valido	
19.200.00	19.200.00	19.200.00	19.200.00	19.200.00	19.200.00	19.200.00	3m Contratos	3m Proyectos	N/A	N/A	Valido	
2.743.00	2.743.00	2.743.00	2.743.00	2.743.00	2.743.00	2.743.00	3m Contratos	3m Proyectos	N/A	N/A	Valido	
800.000.00	800.000.00	800.000.00	800.000.00	800.000.00	800.000.00	800.000.00	3m Contratos	3m Proyectos	N/A	N/A	Valido	
1.362.208.45	1.362.208.45	1.362.208.45	1.362.208.45	1.362.208.45	1.362.208.45	1.362.208.45	3m Contratos	3m Proyectos	N/A	N/A	Valido	
155.497.24	155.497.24	155.497.24	155.497.24	155.497.24	155.497.24	155.497.24	3m Contratos	3m Proyectos	N/A	N/A	Valido	
160.120.00	160.120.00	160.120.00	160.120.00	160.120.00	160.120.00	160.120.00	3m Contratos	3m Proyectos	N/A	N/A	Valido	
24.750.000.00	24.750.000.00	24.750.000.00	24.750.000.00	24.750.000.00	24.750.000.00	24.750.000.00	3m Contratos	3m Proyectos	N/A	N/A	Valido	
13.406.100.00	13.406.100.00	13.406.100.00	13.406.100.00	13.406.100.00	13.406.100.00	13.406.100.00	3m Contratos	3m Proyectos	N/A	N/A	Valido	

Aprobado	Modificado	Recaudado (Miles de \$)	Comprometido	Cuencas	Ejercido	Pagos	Contratos	Proyectos	Pagos S/CF	Pagos IP	ESTATUS	Observaciones/Cs (para)
96 500.00	111,136.80	111,136.00	68,750.00	68,750.00	68,750.00	68,750.00	Sin Contratos	Sin Proyectos	N/A	N/A	Verdado	
1,576,301.28	1,348,450.00	1,348,450.00	1,348,450.00	1,348,450.00	1,348,450.00	1,348,450.00	Sin Contratos	Sin Proyectos	N/A	N/A	Verdado	
8,734,978.15	-	-	-	-	-	-	Sin Contratos	Sin Proyectos	N/A	N/A	Verdado	
18,440,000.00	52,000.00	52,000.00	52,000.00	52,000.00	52,000.00	52,000.00	Sin Contratos	Sin Proyectos	N/A	N/A	Verdado	
1,000,000.00	1,000,000.00	1,000,000.00	1,000,000.00	1,000,000.00	1,000,000.00	1,000,000.00	Sin Contratos	Sin Proyectos	N/A	N/A	Verdado	
1,000,000.00	1,000,000.00	1,000,000.00	1,000,000.00	1,000,000.00	1,000,000.00	1,000,000.00	Sin Contratos	Sin Proyectos	N/A	N/A	Verdado	
10,360,000.00	10,340,000.00	10,340,000.00	10,340,000.00	10,340,000.00	10,340,000.00	10,340,000.00	Sin Contratos	Sin Proyectos	N/A	N/A	Verdado	
21,113,702.20	20,373,595.68	20,373,595.68	20,373,595.68	20,373,595.68	20,373,595.68	20,373,595.68	Sin Contratos	Sin Proyectos	N/A	N/A	Verdado	
25,900,000.00	21,860,000.00	21,860,000.00	21,873,595.68	21,873,595.68	21,873,595.68	21,873,595.68	Sin Contratos	Sin Proyectos	N/A	N/A	Verdado	
2,205,842.56	1,873,488.24	1,873,488.24	1,873,488.24	1,873,488.24	1,873,488.24	1,873,488.24	Sin Contratos	Sin Proyectos	N/A	N/A	Verdado	
6,637,948.70	-	-	-	-	-	-	Sin Contratos	Sin Proyectos	N/A	N/A	Verdado	

Aprobado	Modificado	Rescaldado (Modificado)	Comprometido	Desembolsado	Ejecutado	Pagado	Contrato	Proyecto	Pagado S-CP	Pagado EP	ESTATUS	Observaciones/Clasificación
15,346,000.00	10,194,000.00	10,194,000.00	14,124,000.00	10,124,000.00	16,124,000.00	20,124,000.00	Sin Contratos	Sin Proyectos	N/A	N/A	Validado	
2,755,779.12	7,845,111.92	7,845,111.92	6,129,016.42	6,139,016.42	6,139,016.42	6,139,016.42	Sin Contratos	Sin Proyectos	N/A	N/A	Validado	
25,086.84	11,555.84	11,555.84	3,546.20	3,546.20	3,546.20	3,546.20	Sin Contratos	Sin Proyectos	N/A	N/A	Validado	
10,000.00	12,104.15	12,104.15	20,041.00	20,041.00	20,041.00	20,041.00	Sin Contratos	Sin Proyectos	N/A	N/A	Validado	
10,823,947.24	10,823,947.24	10,823,947.24	10,823,947.24	10,823,947.24	10,823,947.24	10,823,947.24	Sin Contratos	Sin Proyectos	N/A	N/A	Validado	
113,796,424.88	213,796,424.88	213,796,424.88	205,986,736.19	205,986,736.19	205,986,736.19	205,986,736.19						
22,423,120.00	21,432,320.00	21,432,320.00	42,295,216.40	42,295,216.40	42,295,216.40	42,295,216.40	Sin Contratos	Sin Proyectos	220,739.87	N/A	Validado	
8,021,200.00	8,021,200.00	8,021,200.00	-	-	-	-	Sin Contratos	Sin Proyectos	N/A	N/A	Validado	
17,380,124.00	27,493,124.00	25,133,000.00	19,822,000.00	19,822,000.00	19,822,000.00	19,822,000.00	Sin Contratos	Sin Proyectos	N/A	N/A	Validado	
2,475,000.00	2,475,000.00	2,227,300.00	-	-	-	-	Sin Contratos	Sin Proyectos	N/A	N/A	Validado	
147,000.00	147,000.00	145,200.00	-	-	-	-	Sin Contratos	Sin Proyectos	N/A	N/A	Validado	
1,000,000.00	1,000,000.00	886,127.28	-	-	-	-	Sin Contratos	Sin Proyectos	N/A	N/A	Validado	

Novel, PROYECTOS 14, 17, 18

Página 17

Aprobado	Modificado	Residuals (Revisado)	Comprometido	Devengado	Ejercido	Pagado	Contratos	Proyectos	Pagado S/OP	Pagado EF	ESTATUS	Observaciones(Ca ptura)
172,840.00	172,840.00	258,136.00	-	-	-	-	Sin Contratos	Sin Proyectos	N/A	N/A	Variable	
6,491,885.52	6,495,588.52	7,673,758.57	-	-	-	-	Sin Contratos	Sin Proyectos	N/A	N/A	Variable	
1,690,000.00	1,690,000.00	1,620,000.00	1,426,113.26	1,426,113.26	1,426,113.26	1,426,113.26	Sin Contratos	Sin Proyectos	N/A	N/A	Variable	
638,270.00	638,270.00	565,442.00	314,135.00	314,135.00	314,135.00	314,135.00	Sin Contratos	Sin Proyectos	N/A	N/A	Variable	
1,890,000.00	1,800,000.00	1,620,000.00	-	-	-	-	Sin Contratos	Sin Proyectos	N/A	N/A	Variable	
482,240.00	482,240.00	459,485.00	-	-	-	-	Sin Contratos	Sin Proyectos	N/A	N/A	Variable	
6,650,000.00	6,650,000.00	7,795,000.00	2,185,000.00	2,185,000.00	2,185,000.00	2,185,000.00	Sin Contratos	Sin Proyectos	N/A	N/A	Variable	
2,337,461.07	2,337,461.07	2,103,734.96	-	-	-	-	Sin Contratos	Sin Proyectos	N/A	N/A	Variable	
423,594.00	423,594.00	438,394.60	-	-	-	-	Sin Contratos	Sin Proyectos	N/A	N/A	Variable	
11,932,000.00	11,932,000.00	11,451,700.00	-	-	-	-	Sin Contratos	Sin Proyectos	N/A	N/A	Variable	
1,090,000.00	1,090,000.00	900,000.00	-	-	-	-	Sin Contratos	Sin Proyectos	N/A	N/A	Variable	

Aprobado	Modificado	Recursos (Millonario)	Compromiso	Devengado	Ejercido	Pagado	Contratos	Proyectos	Pagos SACF	Pagos SF	ESTATUS	Observaciones/Comentarios
4.401,695.38	4.481,695.38	4,042,533.00	-	-	-	-	Sin Contratos	Sin Proyectos	N/A	N/A	Validado	
5,040,000.00	5,040,000.00	4,500,000.00	-	-	-	-	Sin Contratos	Sin Proyectos	N/A	N/A	Validado	
9,357,800.00	9,331,900.00	8,492,110.00	8,100,310.29	8,300,310.39	8,300,310.29	8,300,310.28	Sin Contratos	Sin Proyectos	N/A	N/A	Validado	
7,040,204.77	7,060,204.77	6,374,265.29	-	-	-	-	Sin Contratos	Sin Proyectos	N/A	N/A	Validado	
331,268.80	331,268.90	336,340.01	-	-	-	-	Sin Contratos	Sin Proyectos	N/A	N/A	Validado	
103,500.00	103,500.00	98,160.00	-	-	-	-	Sin Contratos	Sin Proyectos	N/A	N/A	Validado	
26,276.87	26,276.87	36,248.18	-	-	-	-	Sin Contratos	Sin Proyectos	N/A	N/A	Validado	
27,335,000.00	27,335,000.00	24,475,510.00	8,094,999.99	8,094,999.99	8,094,999.99	8,094,999.99	Sin Contratos	Sin Proyectos	N/A	N/A	Validado	
48,100.00	48,100.00	37,880.00	-	-	-	-	Sin Contratos	Sin Proyectos	N/A	N/A	Validado	
49,205,000.12	49,225,000.12	44,921,474.11	5,163,110.00	5,163,110.00	5,163,110.00	5,163,110.00	Sin Contratos	Sin Proyectos	N/A	N/A	Validado	
99,282,120.98	99,282,120.98	27,293,949.98	10,374,814.95	10,252,814.95	10,252,814.95	10,252,814.95	Sin Contratos	Sin Proyectos	N/A	N/A	Validado	
253,621,828.08	253,621,828.08	193,178,196.99	40,258,291.98	40,238,291.98	40,238,291.98	40,238,291.98						

DETALLE_PROYECTO COD	DETALLE_PROYECTO TRAYECTORIA	DETALLE_PROYECTO PROY	DETALLE_PROYECTO CATEGORIA	DETALLE_PROYECTO MONTO DEBEN JURISDICCION	DETALLE_PROYECTO MONTO DEBEN PROYECTO	DETALLE_PROYECTO MONTO DEBEN PROYECTO	DETALLE_PROYECTO MONTO DEBEN PROYECTO	
2022	3	COA17100083287	Proyecto de inversión	8,960,000.00			<p>PT1_1616_2017_1616_33 modificado: 1616_33_11 PROYECTO DE INVERSIÓN PARA LAS INSTITUCIONES DE SEGURIDAD PÚBLICA, MONTE 8,960,000.00 modificado: 3468444.00</p>	<p>Acción A La Justicia Para Las Mujeres</p> <p>Gobierno de la Entidad</p>
2023	3	COA17100083288	Proyecto de inversión	23,962,100.00			<p>PT1_1616_2017_1616_33 modificado: 1616_33_11 PROYECTO DE INVERSIÓN PARA LAS INSTITUCIONES DE SEGURIDAD PÚBLICA, MONTE 23,962,100.00 modificado: 2,250,457.73</p>	<p>Fortalecimiento De Las Instituciones De Seguridad Pública</p> <p>Gobierno de la Entidad</p>
2024	3	COA17100083289	Proyecto de inversión	201,361.40			<p>PT1_1616_2017_1616_33 modificado: 1616_33_11 PROYECTO DE INVERSIÓN PARA LAS INSTITUCIONES DE SEGURIDAD PÚBLICA, MONTE 201,361.40 modificado: 17795.30</p>	<p>Fortalecimiento De La Autoridad Administrativa Ejecutiva Del Sistema De Justicia Penal Para Abusos Domésticos</p> <p>Gobierno de la Entidad</p>
2025	3	COA17100083290	Proyecto de inversión	1,000,000.00			<p>PT1_1616_2017_1616_33 modificado: 1616_33_11 PROYECTO DE INVERSIÓN PARA LAS INSTITUCIONES DE SEGURIDAD PÚBLICA, MONTE 1,000,000.00 modificado: 94708.80</p>	<p>Implementación Y Desarrollo Del Sistema De Justicia Penal</p> <p>Gobierno de la Entidad</p>
2026	3	COA17100083291	Proyecto de inversión	75,000.00			<p>PT1_1616_2017_1616_33 modificado: 1616_33_11 PROYECTO DE INVERSIÓN PARA LAS INSTITUCIONES DE SEGURIDAD PÚBLICA, MONTE 75,000.00 modificado: 19288.23</p>	<p>Fortalecimiento De Las Unidades Ejecutivas De Supervisión Administrativa Cualitativa Y Supervisión De Procesos</p> <p>Gobierno de la Entidad</p>
2028	3	COA17100083292	Proyecto de inversión	675,000.00			<p>PT1_1616_2017_1616_33 modificado: 1616_33_11 PROYECTO DE INVERSIÓN PARA LAS INSTITUCIONES DE SEGURIDAD PÚBLICA, MONTE 675,000.00 modificado: 668664.70</p>	<p>Modelo Integrado De Unidades De Policía Operativa</p> <p>Gobierno de la Entidad</p>
2029	3	COA17100083293	Proyecto de inversión	48,222,400.00			<p>PT1_1616_2017_1616_33 modificado: 1616_33_11 PROYECTO DE INVERSIÓN PARA LAS INSTITUCIONES DE SEGURIDAD PÚBLICA, MONTE 48,222,400.00 modificado: 5,130,793,402.73</p>	<p>Fortalecimiento De Programas Procesos Operativos De Las Instituciones De Seguridad Pública E Investigación De Justicia</p> <p>Gobierno de la Entidad</p>

DETALLE PROYECTO COD	DETALLE PROYECTO TRAMITON	DETALLE PROYECTO FOUO	DETALLE PROYECTO CONTRABA	DETALLE PROYECTO DESCRIPCION	DETALLE PROYECTO MONTO_ESTIMADO	DETALLE PROYECTO MONTO_REALIZADO	DETALLE PROYECTO MONTO_PORCOMPROBADO	DETALLE PROYECTO MONTO_PORCOMPROBADO	DETALLE PROYECTO MONTO	DETALLE PROYECTO RESPONSABLE	DETALLE PROYECTO OTRO_RESPONSABLE
2018	3	COA0717010093322	Proyecto de inversión	(P1) Indu_2017_010_03 modificado, prog. para 12. Mx_2017_010_03 (MONTOS) 3,300,000.00 COFATRO11, monto 3000000.00 en \$Fuels 3210942.24)	3,300,000.00				3,300,000.00	Comunidad Cu. Las Cuevas Fomento de la Investigación De Nuevas Tecnologías	Gobierno de la Entidad
2018	3	COA4117010093324	Proyecto de inversión	(P1) Indu_2017_010_03 modificado, prog. para 12. Mx_2017_010_03 (MONTOS) 45,133,000.00 COFATRO11, monto 45133000.00 en \$Fuels 4,811,534.87)	45,133,000.00				45,133,000.00	Sistema Nacional De Oficialismo	Gobierno de la Entidad

DETALLE PROYECTO- BFO_PROGRAMA_CREDITO	DETALLE PROYECTO SUBSECCION	DETALLE PROYECTO SUBCATEGORIA	DETALLE PROYECTO INSTITUCION_ORGANO	DETALLE PROYECTO NUMERO_PROYECTO	DETALLE PROYECTO FECHA_DE_INICIO	DETALLE PROYECTO MUNICIPIO	DETALLE PROYECTO MOMENTO	DETALLE PROYECTO REREGISTRADO
Proyecto de Inversión de Infraestructura Gubernamental	Seguridad	Sin identificar	Secretaría Ejecutiva del Sistema Estatal de Seguridad Pública	01-2017-2017	01-2017-2017	0	0	2504403
Proyecto de Inversión de Infraestructura Gubernamental	Seguridad	Sin identificar	Secretaría Ejecutiva del Sistema Estatal de Seguridad Pública	02-2017-2017	02-2017-2017	0	0	2504403
Proyecto de Inversión de Infraestructura Gubernamental	Seguridad	Sin identificar	Secretaría Ejecutiva del Sistema Estatal de Seguridad Pública	08-2017-2017	08-2017-2017	0	0	2504403
Proyecto de Inversión de Infraestructura Gubernamental	Seguridad	Sin identificar	Secretaría Ejecutiva del Sistema Estatal de Seguridad Pública	08-2017-2017	08-2017-2017	0	0	2504403
Proyecto de Inversión de Infraestructura Gubernamental	Seguridad	Sin identificar	Secretaría Ejecutiva del Sistema Estatal de Seguridad Pública	07-2017-2017	07-2017-2017	0	0	2504403
Proyecto de Inversión de Infraestructura Gubernamental	Seguridad	Sin identificar	Secretaría Ejecutiva del Sistema Estatal de Seguridad Pública	14-2017-2017	14-2017-2017	0	0	2504403
Proyecto de Inversión de Infraestructura Gubernamental	Seguridad	Sin identificar	Secretaría Ejecutiva del Sistema Estatal de Seguridad Pública	05-2017-2017	05-2017-2017	0	0	2504403

DETALLE_PROYECTO EPL_PROYECTO_PROYECTO	DETALLE_PROYECTO CATEGORIA	DETALLE_PROYECTO SUBCATEGORIA	DETALLE_PROYECTO INSTITUCION	DETALLE_PROYECTO INSTITUCION_USUARIO	DETALLE_PROYECTO NUMERO_PROYECTO	DETALLE_PROYECTO FECHA_PROYECTO	DETALLE_PROYECTO PROYECTO_BUDGETARIA	DETALLE_PROYECTO MOMENTO	DETALLE_PROYECTO MOMENTO	DETALLE_PROYECTO MOMENTO
Proyecto de inversión de infraestructura Gubernamental	Seguridad	Solidaridad	Secretaría Ejecutiva del Sistema Federal de Seguridad Pública		11 PAEP 2017	14		0	0	250443
Proyecto de inversión de infraestructura Gubernamental	Seguridad	Solidaridad	Secretaría Ejecutiva del Sistema Federal de Seguridad Pública		11 PAEP 2017	14		0	0	250443

DETALLE PROYECTO META	DETALLE PROYECTO TIPO DE OPERACION	DETALLE PROYECTO FECHA INICIO	DETALLE PROYECTO FECHA FIN	AVANCE FINANCIERO RECORRIDO	AVANCE FINANCIERO COMPROMETIDO	AVANCE FINANCIERO PAGADO
[proy]: [metad_mediad.17_medi.1.0_medi_modificad.1.0]	[proy]: [proy_municipio.6 localidad_direccionPeriferia San Eduardo Alvarado, Int. Centro Metropolitano C.P. 25055Saltillo, Coahuila, Int. 100-589721, lat:25.421665]	01-04-2017	01-12-2017	3,344,464.00	2,238,530.00	1,311,015.00
[proy]: [metad_mediad.17_medi.1.0_medi_modificad.1.0]	[proy]: [proy_municipio.6 localidad_direccionPeriferia San Eduardo Alvarado, Int. Centro Metropolitano C.P. 25055Saltillo, Coahuila, Int. 100-589721, lat:25.421665]	01-04-2017	01-12-2017	22,250,200.00	22,250,200.00	22,250,200.00
[proy]: [metad_mediad.17_medi.1.0_medi_modificad.1.0]	[proy]: [proy_municipio.6 localidad_direccionPeriferia San Eduardo Alvarado, Int. Centro Metropolitano C.P. 25055Saltillo, Coahuila, Int. 100-589721, lat:25.421665]	01-04-2017	01-12-2017	177,705.96	177,705.96	177,705.96
[proy]: [metad_mediad.17_medi.1.0_medi_modificad.1.0]	[proy]: [proy_municipio.6 localidad_direccionPeriferia San Eduardo Alvarado, Int. Centro Metropolitano C.P. 25055Saltillo, Coahuila, Int. 100-589721, lat:25.421665]	01-04-2017	01-12-2017	944,038.89	308,138.49	968,198.49
[proy]: [metad_mediad.17_medi.1.0_medi_modificad.1.0]	[proy]: [proy_municipio.6 localidad_direccionPeriferia San Eduardo Alvarado, Int. Centro Metropolitano C.P. 25055Saltillo, Coahuila, Int. 100-589721, lat:25.421665]	01-04-2017	01-12-2017	74,900.20	74,900.20	74,900.20
[proy]: [metad_mediad.17_medi.1.0_medi_modificad.1.0]	[proy]: [proy_municipio.6 localidad_direccionPeriferia San Eduardo Alvarado, Int. Centro Metropolitano C.P. 25055Saltillo, Coahuila, Int. 100-589721, lat:25.421665]	01-04-2017	01-12-2017	863,664.76	863,664.76	863,664.76
[proy]: [metad_mediad.17_medi.1.0_medi_modificad.1.0]	[proy]: [proy_municipio.6 localidad_direccionPeriferia San Eduardo Alvarado, Int. Centro Metropolitano C.P. 25055Saltillo, Coahuila, Int. 100-589721, lat:25.421665]	01-04-2017	01-12-2017	61,997,638.41	61,997,638.41	61,997,638.41

DETALLE_PROCESO MUSE	DETALLE_PROCESO TIPO_DEBITO/RENTA	DETALLE_PROCESO DESCRIPCION	DETALLE_PROCESO FECHA_INGRESO	DETALLE_PROCESO FECHA_CORTE	APORTE_PASAJERO RECORRIDO	APORTE_PASAJERO CONDOMINIO	APORTE_PASAJERO PUDUGUARD	APORTE_PASAJERO CERDOS	APORTE_PASAJERO FINANCI
(Prest) [un] del [módulo] ST muse L.G. muse_municipales L.G.	1	[prest] [un] [municipios] S. localidad: direccion:parafin luis Echeverría Alvarez SMC. No. 2 Centro Administrativo C.P. 2500509090 Cobahua, Ver. 308 999723, fax:25 421608	05 04 2017	05 13 2017	3,235,842.24	3,235,842.24	3,235,842.24	3,235,842.24	3,235,842.24
(Prest) [un] del [módulo] ST muse L.G. muse_municipales L.G.	1	[prest] [un] [municipios] O. localidad: direccion:parafin luis Echeverría Alvarez SMC. No. 2 Centro Administrativo C.P. 2500509090 Cobahua, Ver. 308 999723, fax:25 421608	05 04 2017	05 13 2017	44,832,156.80	44,832,156.80	44,832,156.80	44,832,156.80	44,832,156.80

NUMERO DE FOLIOS CONTRIBUCION	AVANCES DE LOS AVANCES DE LOS	ESTADO CAPITAL, SITIO	ESTADO ESTADO	ESTADO ESTADO
En un solo tomo en el privado	(pre) (pre) (0.4)		En Ejecución	Validado avances
En un solo tomo en el privado	(pre) (pre) (1.4)		En Ejecución	Validado avances
En un solo tomo en el privado	(pre) (pre) (1.5)		En Ejecución	Validado avances
En un solo tomo en el privado	(pre) (pre) (1.6)		En Ejecución	Validado avances
En un solo tomo en el privado	(pre) (pre) (1.7)		En Ejecución	Validado avances
En un solo tomo en el privado	(pre) (pre) (1.8)		En Ejecución	Validado avances
En un solo tomo en el privado	(pre) (pre) (1.9)		En Ejecución	Validado avances

NUMERO DE CONTRATO	NUMERO DE CONTRATO	NUMERO DE CONTRATO	NUMERO DE CONTRATO	NUMERO DE CONTRATO
En contrato numero de...	(ver) (ver) (ver) (ver)	(ver) (ver) (ver) (ver)	(ver) (ver) (ver) (ver)	(ver) (ver) (ver) (ver)
En contrato numero de...	(ver) (ver) (ver) (ver)	(ver) (ver) (ver) (ver)	(ver) (ver) (ver) (ver)	(ver) (ver) (ver) (ver)

DETALLE_PROYECTOS COD	DETALLE_PROYECTO TRAMITRE	SECCION_PROYECTO FOUN	DETALLE_PROYECTOS CATEGORIA	DETALLE_PROYECTO MONTO_BOGAL_APROBADO	DETALLE_PROYECTOS ELEMENTO_INSTRUMENTADO	DETALLE_PROYECTO NOMBRE	DETALLE_PROYECTO ESTADO_INSTRUMENTO_RESPONSABLE	DETALLE_PROYECTO INFO_PROGRAMA_PROYECTO
2018	3	COAL180301074003	Proyecto de inversión	27,106,000.00	(PI, 1803, recurso 2018, monto: 28, modificado: 1, prog, pres, LL, 999, recursos FEDERALES (APORTACIONES SUBSIDIOS Y COMARCAS), monto: 3 713961, modificado: 2 758577)	(Tecnologías, Infraestructura y Equipamiento De Apoyo A La Organización Institucional) Proceso Nacional De Modernización (T013)	Gobierno de la Entidad	Proyecto de inversión de Infraestructura Gubernamental
2018	3	COAL180301075248	Proyecto de inversión	6,220,000.00	(PI, 1803, recurso 2018, monto: 6, modificado: 1, prog, pres, LL, 999, recursos FEDERALES (APORTACIONES SUBSIDIOS Y COMARCAS), monto: 6 220000, modificado: 0 200000)	(Fortalecimiento Al Sistema Perifoneo Nacional Y De Ejecución De Actividades Para Adquisición De Insumos Al Sistema Perifoneo Nacional (T044)	Gobierno de la Entidad	Proyecto de inversión de Infraestructura Gubernamental
2018	3	COAL180301075244	Proyecto de inversión	4,870,100.00	(PI, 1803, recurso 2018, monto: 4, modificado: 1, prog, pres, LL, 999, recursos FEDERALES (APORTACIONES SUBSIDIOS Y COMARCAS), monto: 4872100.00, modificado: 4832342.00)	(Estado De La Ciencia Avanzada En La Investigación De Materiales (T033)	Gobierno de la Entidad	Proyecto de inversión de Infraestructura Gubernamental
2018	3	COAL180301074498	Proyecto de inversión	30,140,100.00	(PI, 1803, recurso 2018, monto: 30, modificado: 1, prog, pres, LL, 999, recursos FEDERALES (APORTACIONES SUBSIDIOS Y COMARCAS), monto: 3 064099987, modificado: 3 064000000)	(Desarrollo Profesionalización Y Capacitación Del Personal Investigador De Las Instituciones De Seguridad Pública (T031)	Gobierno de la Entidad	Proyecto de inversión de Infraestructura Gubernamental
2018	3	COAL180301075244	Proyecto de inversión	999,700.00	(PI, 1803, recurso 2018, monto: 999, modificado: 1, prog, pres, LL, 999, recursos FEDERALES (APORTACIONES SUBSIDIOS Y COMARCAS), monto: 999700.00, modificado: 999700.00)	(Fortalecimiento De Los Organismos Ejecutores De Apoyo A La Organización De Actividades Operativas En Materia Penal Y La Unidad De Atención Temporal (T031)	Gobierno de la Entidad	Proyecto de inversión de Infraestructura Gubernamental
2018	3	COAL180301075353	Proyecto de inversión	71,460,000.00	(PI, 1803, recurso 2018, monto: 71, modificado: 1, prog, pres, LL, 999, recursos FEDERALES (APORTACIONES SUBSIDIOS Y COMARCAS), monto: 7 146000000, modificado: 7 146000000)	(Tecnologías, Infraestructura Y Equipamiento De Apoyo A La Organización Institucional) Fortalecimiento De Programas Operativos Locales De Las Instituciones De Seguridad Pública (T044) (T0)	Gobierno de la Entidad	Proyecto de inversión de Infraestructura Gubernamental

DETALE_PROYECTO CICLO	DETALE_PROYECTO TRIMESTRE	DETALE_PROYECTO POLIS	DETALE_PROYECTO CATEGORIA	DETALE_PROYECTO MAYO_GLOBA_APROBADO	DETALE_PROYECTO FUENTES_FINANCIAMIENTO	DETALE_PROYECTO MONEDA	DETALE_PROYECTO ESTADO_MANTENIMIENTO	DETALE_PROYECTO TIPO_PROYECTO
2018	3	COA0180101075263	Proyecto de inversión	45,532,147.00	(R1) Inicia, recorre 2018, remite 2018, modalidad 1, prog, pres 31, tipo y recursos FEDERALES (APORTACIONES, 9,481,000.00 Y CANCELACIONES, 1,000,000.00) monto 4,500,000.00 modificado 4,552,147.00	(Sistema Nacional De Información Para La Seguridad Pública) Sistema Nacional De Información (Bases De Datos) [2018]	0 (Solamente de la Entidad)	Proyecto de Inversión de Infraestructura (Gubernamental)
2018	3	COA0180101074883	Proyecto de inversión	1,000,000.00	(R1) Inicia, recorre 2018, remite 2018, modalidad 1, prog, pres 31, tipo y recursos FEDERALES (APORTACIONES, 9,481,000.00 Y CANCELACIONES, 1,000,000.00) monto 1,000,000.00 modificado 1,000,000.00	Desarrollo, Profesionalización y Certificación (Pública) Formación De Los Capataces Del Estación En Control De Calidad (2018)	0 (Solamente de la Entidad)	Proyecto de Inversión de Infraestructura (Gubernamental)
2018	3	COA0180101075272	Proyecto de inversión	4,646,000.00	(R1) Inicia, recorre 2018, remite 2018, modalidad 1, prog, pres 31, tipo y recursos FEDERALES (APORTACIONES, 3,481,000.00 Y CANCELACIONES, 1,165,000.00) monto 4,646,000.00	Gobierno De Capacidades Para La Prevención Y Gestión A Largo Plazo (Alto Impacto) Modelo Herramienta De Unidades De Vida De Comunidad [2018]	0 (Solamente de la Entidad)	Proyecto de Inversión de Infraestructura (Gubernamental)
2018	3	COA0180101075266	Proyecto de inversión	7,550,000.00	(R1) Inicia, recorre 2018, remite 2018, modalidad 1, prog, pres 31, tipo y recursos FEDERALES (APORTACIONES, 3,481,000.00 Y CANCELACIONES, 4,069,000.00) monto 7,550,000.00 modificado 7,550,000.00	(Sistema Nacional De Información Para La Seguridad Pública) Programa (Nuevo Vehículo) [2018]	0 (Solamente de la Entidad)	Proyecto de Inversión de Infraestructura (Gubernamental)
2018	3	COA0180101075300	Proyecto de inversión	1,106,000.00	(R1) Inicia, recorre 2018, remite 2018, modalidad 1, prog, pres 31, tipo y recursos FEDERALES (APORTACIONES, 9,481,000.00 Y CANCELACIONES, 1,385,000.00) monto 1,106,000.00	Especialización De Las Instituciones Regulatorias De La República De Veracruz (2018)	0 (Solamente de la Entidad)	Proyecto de Inversión de Infraestructura (Gubernamental)
2018	3	COA0180101075317	Proyecto de inversión	1,000,000.00	(R1) Inicia, recorre 2018, remite 2018, modalidad 1, prog, pres 31, tipo y recursos FEDERALES (APORTACIONES, 9,481,000.00 Y CANCELACIONES, 1,000,000.00) monto 1,000,000.00 modificado 1,000,000.00	Reglamento Y Evaluación De Los Vehículos (2018)	0 (Solamente de la Entidad)	Proyecto de Inversión de Infraestructura (Gubernamental)

DETALLE_PROYECTO DISTRIBUCION	DETALLE_PROYECTO SOLICITACION	DETALLE_PROYECTO INSTITUCION EJECUTORA	DETALLE_PROYECTO MABPRO_PROYECTOS	DETALLE_PROYECTO MABPRO	DETALLE_PROYECTO MABPRO	DETALLE_PROYECTO MABPRO	DETALLE_PROYECTO MABPRO	DETALLE_PROYECTO MABPRO	DETALLE_PROYECTO MABPRO	DETALLE_PROYECTO MABPRO
Seguridad	Secundaria	Secretaria de Seguridad Publica	07 FADO 2018	M	0	0	0	0	0	(projet: [projet_nombre], mabpro: mabpro_nombre)
Seguridad	Secundaria	Secretaria de Seguridad Publica	06 FADO 2018	M	0	0	0	0	0	(projet: [projet_nombre], mabpro: mabpro_nombre)
Seguridad	Secundaria	Secretaria de Seguridad Publica	07 FADO 2018	M	0	0	0	0	0	(projet: [projet_nombre], mabpro: mabpro_nombre)
Seguridad	Secundaria	Secretaria de Seguridad Publica	04 FADO 2018	M	0	0	0	0	0	(projet: [projet_nombre], mabpro: mabpro_nombre)
Seguridad	Secundaria	Secretaria de Seguridad Publica	03 FADO 2018	M	0	0	0	0	0	(projet: [projet_nombre], mabpro: mabpro_nombre)
Seguridad	Secundaria	Secretaria de Seguridad Publica	04 FADO 2018	M	0	0	0	0	0	(projet: [projet_nombre], mabpro: mabpro_nombre)

DETALLE_PROYECTO CLASIFICACION	DETALLE_PROYECTO SUB-ASIGNACION	DETALLE_PROYECTO INSTITUCION_ORGANO	DETALLE_PROYECTO REAFORO_PROYECTO	DETALLE_PROYECTO FECHA_COMIENZO	DETALLE_PROYECTO FECHA_TERMINO	DETALLE_PROYECTO MUNICIPIO	DETALLE_PROYECTO ESTADO	DETALLE_PROYECTO MUNICIPIO	DETALLE_PROYECTO ESTADO	DETALLE_PROYECTO MUNICIPIO	DETALLE_PROYECTO ESTADO
Seguridad	In-identificable	Secretaria de Seguridad Pública	01-FEB-2014	01-FEB-2014	N	0	0	0	0	0	0
Seguridad	In-identificable	Secretaria de Seguridad Pública	01-FEB-2013	01-FEB-2013	N	0	0	0	0	0	0
Seguridad	In-identificable	Secretaria de Seguridad Pública	11-FEB-2013	11-FEB-2013	N	0	0	0	0	0	0
Seguridad	In-identificable	Secretaria de Seguridad Pública	05-FEB-2013	05-FEB-2013	N	0	0	0	0	0	0
Seguridad	In-identificable	Secretaria de Seguridad Pública	11-FEB-2014	11-FEB-2014	N	0	0	0	0	0	0
Seguridad	In-identificable	Secretaria de Seguridad Pública	11-FEB-2013	11-FEB-2013	N	0	0	0	0	0	0

DETALLE_PROYECTO	DETALLE_MUNICIPIO	DETALLE_MUNICIPIO	DETALLE_MUNICIPIO	DETALLE_MUNICIPIO	DETALLE_MUNICIPIO	DETALLE_MUNICIPIO	DETALLE_MUNICIPIO	DETALLE_MUNICIPIO	DETALLE_MUNICIPIO
PROYECTO	PROYECTO	PROYECTO	PROYECTO	PROYECTO	PROYECTO	PROYECTO	PROYECTO	PROYECTO	PROYECTO
1	Impulso a la municipalidad Localidad: dirección Periferia Luz Meléndez (Proy: 5402 en 02 Centros Metropolitanos Señora Cárthago, con: 100.308.721, M2-S-421663)	01-01-2018	24.475.300.00	11.281.340.96	6.046.082.50	4.064.889.55	6.084.548.53		
1	Impulso a la municipalidad Localidad: dirección Periferia Luz Meléndez (Proy: 5402 en 02 Centros Metropolitanos Señora Cárthago, con: 100.308.721, M2-S-421663)	01-01-2018	1.825.000.00	-	-	-	-	-	
1	Impulso a la municipalidad Localidad: dirección Periferia Luz Meléndez (Proy: 5402 en 02 Centros Metropolitanos Señora Cárthago, con: 100.308.721, M2-S-421663)	01-01-2018	4.348.963.00	-	-	-	-	-	
1	Impulso a la municipalidad Localidad: dirección Periferia Luz Meléndez (Proy: 5402 en 02 Centros Metropolitanos Señora Cárthago, con: 100.308.721, M2-S-421663)	01-01-2018	35.596.360.00	20.574.949.99	12.735.850.00	12.775.490.00	32.751.000.00		
1	Impulso a la municipalidad Localidad: dirección Periferia Luz Meléndez (Proy: 5402 en 02 Centros Metropolitanos Señora Cárthago, con: 100.308.721, M2-S-421663)	01-01-2018	888.809.00	-	-	-	-	-	
1	Impulso a la municipalidad Localidad: dirección Periferia Luz Meléndez (Proy: 5402 en 02 Centros Metropolitanos Señora Cárthago, con: 100.308.721, M2-S-421663)	01-01-2018	64.314.009.00	3.985.110.00	5.585.130.00	5.965.110.00	5.965.110.00		

DETALLE_PROYECTOS PROG_ORG/RESERVA	DETALLE_PROYECTOS ORGANIZACION	DETALLE_PROYECTOS FECHA_INICIO	DETALLE_PROYECTOS FECHA_TERMINO	AMARCE_PUNAJOS RECONOCIDOS	AMARCE_PUNAJOS COTIZACIONES	AMARCE_PUNAJOS CONVOCADOS	AMARCE_PUNAJOS EMITIDOS	AMARCE_PUNAJOS VALORES
3	[Proy. Linea_Areas] B. Insudatrol, Director Perfiles Lic:1401Kevatta Alvariz 5402 #115 Centro Administrativo Suroeste Cochabala, Inc. 300-288772, 94275-421848E	01-01-2018	31-12-2018	40,500,000.00	18,125,110.26	18,125,110.26	18,125,110.26	18,125,110.26
3	[Proy. Linea_Areas] B. Insudatrol, Director Perfiles Lic:1401Kevatta Alvariz 5402 #115 Centro Administrativo Suroeste Cochabala, Inc. 300-288772, 94275-421848E	01-01-2018	31-12-2018	1,400,000.00	1,400,113.26	1,400,113.26	1,400,113.26	1,400,113.26
3	[Proy. Linea_Areas] B. Insudatrol, Director Perfiles Lic:1401Kevatta Alvariz 5402 #115 Centro Administrativo Suroeste Cochabala, Inc. 300-288772, 94275-421848E	01-01-2018	31-12-2018	4,300,000.00	-	-	-	-
3	[Proy. Linea_Areas] B. Insudatrol, Director Perfiles Lic:1401Kevatta Alvariz 5402 #115 Centro Administrativo Suroeste Cochabala, Inc. 300-288772, 94275-421848E	01-01-2018	31-12-2018	6,700,000.00	-	-	-	-
3	[Proy. Linea_Areas] B. Insudatrol, Director Perfiles Lic:1401Kevatta Alvariz 5402 #115 Centro Administrativo Suroeste Cochabala, Inc. 300-288772, 94275-421848E	01-01-2018	31-12-2018	1,400,000.00	-	-	-	-
3	[Proy. Linea_Areas] B. Insudatrol, Director Perfiles Lic:1401Kevatta Alvariz 5402 #115 Centro Administrativo Suroeste Cochabala, Inc. 300-288772, 94275-421848E	01-01-2018	31-12-2018	300,000.00	-	-	-	-

MEMO_FINALIDAD	ANALISIS_FONDO	FORO	ESTADO	ESTADO	ESTADO
CONSEJO	ANALISIS_FONDO	CARTELAS_FONDO	ESTADO	ESTADO	ESTADO
Se constituya nuevo en el territorio	Peru2 (junio 01)		En Emisión	Variable emisora	
Se constituya nuevo en el territorio	Peru2 (junio 01)		En Emisión	Variable emisora	
Se constituya nuevo en el territorio	Peru2 (junio 01)		En Emisión	Variable emisora	
Se constituya nuevo en el territorio	Peru2 (junio 01)		En Emisión	Variable emisora	
Se constituya nuevo en el territorio	Peru2 (junio 01)		En Emisión	Variable emisora	
Se constituya nuevo en el territorio	Peru2 (junio 01)		En Emisión	Variable emisora	

AVANCE_PROGRAMA DESCRIPCION	AVANCE_PORCIE AVANCE_PORCIE	MONED CATEGORIA_MONED	ESTADIO ESTADIO	PLUJ PLUJ
Se compraron nuevos en el trimestre	0%	0.00	En Deposition	Validado en linea
Se compraron nuevos en el trimestre	0%	0.00	En Deposition	Validado en linea
Se compraron nuevos en el trimestre	0%	0.00	En Deposition	Validado en linea
Se compraron nuevos en el trimestre	0%	0.00	En Deposition	Validado en linea
Se compraron nuevos en el trimestre	0%	0.00	En Deposition	Validado en linea
Se compraron nuevos en el trimestre	0%	0.00	En Deposition	Validado en linea

MIGUEL ÁNGEL RIQUELME SOLÍS

Gobernador del Estado de Coahuila de Zaragoza

JOSÉ MARÍA FRAUSTRO SILLER

Secretario de Gobierno y Director del Periódico Oficial

ROBERTO OROZCO AGUIRRE

Subdirector del Periódico Oficial

De acuerdo con el artículo 90 de la Ley de Hacienda para el Estado de Coahuila de Zaragoza, los servicios prestados por el Periódico Oficial del Gobierno del Estado causarán derechos conforme a la siguiente tarifa:

I. Avisos judiciales y administrativos:

1. Por cada palabra en primera o única inserción, \$2.00 (DOS PESOS 00/100 M.N.).
2. Por cada palabra en inserciones subsecuentes, \$1.50 (UN PESO 50/100 M.N.).

II. Por publicación de aviso de registro de fierro de herrar, arete o collar o cancelación de los mismos, señal de sangre o venta, \$638.00 (SEISCIENTOS TREINTA Y OCHO PESOS 00/100 M.N.).

III. Publicación de balances o estados financieros, \$867.00 (OCHOCIENTOS SESENTA Y SIETE PESOS 00/100 M.N.).

IV. Suscripciones:

1. Por un año, \$2,373.00 (DOS MIL TRESCIENTOS SETENTA Y TRES PESOS 00/100 M.N.).
2. Por seis meses, \$1,187.00 (UN MIL CIENTO OCHENTA Y SIETE PESOS 00/100 M.N.).
3. Por tres meses, \$626.00 (SEISCIENTOS VEINTISÉIS PESOS 00/100 M.N.).

V. Número del día, \$26.00 (VEINTISÉIS PESOS 00/100 M.N.).

VI. Números atrasados hasta 6 años, \$90.00 (NOVENTA PESOS 00/100 M.N.).

VII. Números atrasados de más de 6 años, \$179.00 (CIENTO SETENTA Y NUEVE PESOS 00/100 M.N.).

VIII. Códigos, leyes, reglamentos, suplementos o ediciones de más de 24 páginas, \$319.00 (TRESCIENTOS DIECINUEVE PESOS 00/100 M.N.).

IX. Por costo de tipografía relativa a los fierros de registro, arete o collar por cada figura, \$638.00 (SEISCIENTOS TREINTA Y OCHO PESOS 00/100 M.N.).

Tarifas vigentes a partir del 01 de Enero de 2018.

El Periódico Oficial se publica ordinariamente los martes y viernes, pudiéndose hacer las ediciones extraordinarias cuando el trabajo así lo amerite.

Calle Hidalgo Esquina con Reynosa No. 510 Altos, Col. República Oriente, Código Postal 25280, Saltillo, Coahuila.

Teléfono y Fax 01 (844) 4 30 82 40

Horario de Atención: Lunes a Viernes de 08:00 a 15:00 horas.

Página de Internet del Gobierno de Coahuila: www.coahuila.gob.mx

Página de Internet del Periódico Oficial: periodico.sfpc.coahuila.gob.mx

Correo Electrónico del Periódico Oficial: periodico.coahuiladezaragoza@outlook.es

Paga Fácil Coahuila: www.pagafacil.gob.mx