



## TERCERA SECCION

ORGANO DEL GOBIERNO CONSTITUCIONAL DEL ESTADO  
INDEPENDIENTE, LIBRE Y SOBERANO DE COAHUILA DE  
ZARAGOZA



# PERIODICO OFICIAL

TOMO CXXVIII

Saltillo, Coahuila de Zaragoza, viernes 12 de noviembre de 2021

número 91

REGISTRADO COMO ARTÍCULO DE SEGUNDA CLASE EL DÍA 7 DE DICIEMBRE DE 1921.

FUNDADO EN EL AÑO DE 1860

LAS LEYES, DECRETOS Y DEMÁS DISPOSICIONES SUPERIORES SON OBLIGATORIAS POR EL HECHO  
DE PUBLICARSE EN ESTE PERIÓDICO

**MIGUEL ÁNGEL RIQUELME SOLÍS**  
Gobernador del Estado de Coahuila de Zaragoza

**FERNANDO DONATO DE LAS FUENTES  
HERNÁNDEZ**  
Secretario de Gobierno y Director del Periódico Oficial

**GABRIELA ALEJANDRA DE LA CRUZ RIVAS**  
Subdirectora del Periódico Oficial

## I N D I C E

### PODER EJECUTIVO DEL ESTADO

AVANCE de Gestión Financiera de Julio a Septiembre del Ejercicio 2021 del Instituto de Pensiones para los Trabajadores al Servicio del Estado. 2

INFORMACIÓN de Fondos correspondientes al Ramo 33, relativos al Sistema de Recursos Federales transferidos de la Secretaría de Hacienda y Crédito Público correspondiente a los subsidios y convenios, correspondientes al Tercer Trimestre del Ejercicio Fiscal 2021, que incluye Informe Financiero, Informe de Proyectos y el Informe de Indicadores. 83



# Información Contable

INSTITUTO DE PENSIONES PARA LOS TRABAJADORES AL SERVICIO DEL ESTADO

TERCER TRIMESTRE  
DEL 01 DE JULIO AL 30 DE SEPTIEMBRE | 2021

# INFORMACIÓN CONTABLE

## I.- ESTADO DE SITUACIÓN FINANCIERA

Puentes Arboles 4to Trimestre | Inicio y fin de la LOCO y Capias VI de Meses de Contabilidad Cuatrimestral

INSTITUTO DE PENSIONES PARA LOS TRABAJADORES AL SERVICIO DEL ESTADO					
Estado de Situación Financiera					
Al 30 de septiembre de 2021 y al 31 de diciembre de 2020					
ACTIVO	2021	2020	PASIVO	2021	2020
<b>Activo Circulante</b>			<b>Pasivo Circulante</b>		
Efectivo y Equivalentes	1,035,070.93	1,641,774.58	Cuentas por Pagar a Corto Plazo	41,414,702.15	26,051,000.23
Derechos a Recibir Efectivo o Equivalentes	71,570,582.06	83,486,911.89	Documentos por Pagar a Corto Plazo	0.00	0.00
Derechos a Recibir Bienes o Servicios	0.00	0.00	Porción a Corto Plazo de la Deuda Pública a Largo Plazo	0.00	0.00
Inventarios	0.00	0.00	Títulos y Valores a Corto Plazo	0.00	0.00
Almacenes	7,375.32	7,270.84	Pasivos Diferidos a Corto Plazo	0.00	0.00
Estimación por Pérdida o Deterioro de Activos Circulantes	0.00	0.00	Fondos y Bienes de Terceros en Garantía y/o Administración a Corto Plazo	0.00	0.00
Otros Activos Circulantes	0.00	0.00	Provisiones a Corto Plazo	41,033,142.47	2,405,804.07
<b>Total de Activos Circulantes</b>	<b>72,613,028.31</b>	<b>85,135,957.41</b>	Otros Pasivos a Corto Plazo	963,100,680.25	841,744,951.72
<b>Activo No Circulante</b>			<b>Total de Pasivos Circulantes</b>	<b>965,548,524.90</b>	<b>870,201,756.02</b>
Inversiones Financieras a Largo Plazo	0.00	0.00	<b>Pasivo No Circulante</b>		
Derechos a Recibir Efectivo o Equivalentes a Largo Plazo	0.00	59,327,420.50	Cuentas por Pagar a Largo Plazo	0.00	0.00
Bienes Inmuebles, Infraestructura y Construcciones en Proceso	111,644,440.38	111,644,440.38	Documentos por Pagar a Largo Plazo	0.00	0.00
Bienes Muebles	4,314,373.00	4,237,056.53	Deuda Pública a Largo Plazo	0.00	0.00
Activos Intangibles	0.00	0.00	Pasivos Diferidos a Largo Plazo	1,290,265.19	1,323,137.19
Depreciación, Deterioro y Amortización Acumulada de Bienes	-25,096,383.04	-25,829,045.89	Fondos y Bienes de Terceros en Garantía y/o en Administración a Largo Plazo	0.00	0.00
Activos Diferidos	0.00	0.00	Provisiones a Largo Plazo	0.00	0.00
Estimación por Pérdida o Deterioro de Activos no Circulantes	0.00	0.00	<b>Total de Pasivos No Circulantes</b>	<b>1,290,265.19</b>	<b>1,323,137.19</b>
Otros Activos no Circulantes	0.00	0.00	<b>Total del Pasivo</b>	<b>966,838,790.09</b>	<b>871,524,893.21</b>
<b>Total de Activos No Circulantes</b>	<b>69,252,430.34</b>	<b>149,379,880.72</b>	<b>HACIENDA PÚBLICA/PATRIMONIO</b>		
<b>Total del Activo</b>	<b>161,875,458.65</b>	<b>234,515,838.13</b>	Hacienda Pública/Patrimonio Contribuido	0.00	0.00
			Aportaciones	0.00	0.00
			Donaciones de Capital	0.00	0.00
			Actualización de la Hacienda Pública/Patrimonio	0.00	0.00
			<b>Hacienda Pública/Patrimonio Generado</b>	<b>-605,063,331.44</b>	<b>-637,009,055.08</b>
			Resultados del Ejercicio (Ahorro/ Desahorro)	-167,824,977.90	-209,503,499.72
			Resultados de Ejercicios Anteriores	-724,042,017.53	-514,538,517.91
			Reservas	87,018,419.14	87,018,419.14
			Reservas	0.00	0.00
			Rectificaciones de Resultados de Ejercicios Anteriores	-214,756.05	14,543.41
			<b>Exceso o Insuficiencia en la Actualización de la Hacienda Pública/Patrimonio</b>	<b>0.00</b>	<b>0.00</b>
			Resultado por Posición Monetaria	0.00	0.00
			Resultado por Tenencia de Activos no Monetarios	0.00	0.00
			<b>Total Hacienda Pública/Patrimonio</b>	<b>-605,063,331.44</b>	<b>-637,009,055.08</b>
			<b>Total del Pasivo y Hacienda Pública/Patrimonio</b>	<b>161,875,458.65</b>	<b>234,515,838.13</b>

Nota de Gestión Administrativa 17

De conformidad con la nota de gestión administrativa número 17 la información Contable deberá estar firmada en cada página de la misma e incluir al final la siguiente declaración: "En fe de verdad declaramos que los Estados Financieros y sus notas, son razonablemente correctos y son responsabilidad del emisor"

LIC. JOSÉ LUIS MORENO AGUIRRE  
DIRECTOR GENERAL

ING. ALEJANDRO DE VÁSQUEZ MOLINA  
ENCARGADO DEL DEPTO. DE CONTABILIDAD Y ADMINISTRATIVO

# INFORMACIÓN CONTABLE

## II.- ESTADO DE ACTIVIDADES/RESULTADOS\*

### TRIMESTRAL

Fuente: Artículo 46 fracción I inciso a) de la LCCG y Capítulo VII del Manual de Contabilidad Gubernamental  
\* El estado de resultados de ejercicios por las entidades del Sector Paralegala y Paramunicipal sustradas

INSTITUTO DE PENSIONES PARA LOS TRABAJADORES AL SERVICIO DEL ESTADO		
Estado de Actividades		
Del 01 de julio al 30 de septiembre de 2021 y 2020		
	2021	2020
<b>INGRESOS Y OTROS BENEFICIOS</b>		
<b>Ingresos de Gestión</b>	<b>1,106,909.98</b>	<b>3,401,308.78</b>
Impuestos	0.00	0.00
Cuotas y Aportaciones de Seguridad Social	0.00	0.00
Contribuciones de Mejoras	0.00	0.00
Derechos	0.00	0.00
Productos	1,090,537.99	3,388,312.88
Aprovechamientos	0.00	0.00
Ingresos por Venta de Bienes y Prestación de Servicios	16,372.00	12,993.07
Participaciones, Aportaciones, Convenios, Incentivos Derivados de la Colaboración Fiscal, Fondos Distintos de Aportaciones, Transferencias, Asignaciones, Subsidios y Subvenciones, y Pensiones y Jubilaciones	70,140,664.23	36,743,229.04
Participaciones, Aportaciones, Convenios, Incentivos Derivados de la Colaboración Fiscal y Fondos Distintos de Aportaciones	0.00	0.00
Transferencias, Asignaciones, Subsidios y Subvenciones, y Pensiones y Jubilaciones	70,140,664.23	36,743,229.04
<b>Otros Ingresos y Beneficios</b>	<b>1,000,000.28</b>	<b>3.12</b>
Ingresos Financieros	0.00	0.00
Incremento por Variación de Inventarios	0.00	0.00
Diminución del Exceso de Estimaciones por Pérdida o Deterioro u Obsolescencia	0.00	0.00
Diminución del Exceso de Provisiones	0.00	0.00
Otros Ingresos y Beneficios Varios	1,000,000.28	3.12
<b>Total de Ingresos y Otros Beneficios</b>	<b>72,247,674.50</b>	<b>39,144,637.91</b>
<b>GASTOS Y OTRAS PÉRDIDAS</b>		
<b>Gastos de Funcionamiento</b>	<b>6,839,968.14</b>	<b>6,738,353.71</b>
Servicios Personales	4,785,480.70	4,948,521.33
Materiales y Suministros	627,735.02	655,443.14
Servicios Generales	1,426,802.42	1,133,389.24
<b>Transferencias, Asignaciones, Subsidios y Otras Ayudas</b>	<b>107,937,929.81</b>	<b>98,399,461.87</b>
Transferencias Internas y Asignaciones al Sector Público	0.00	0.00
Transferencias al Resto del Sector Público	0.00	0.00
Subsidios y Subvenciones	0.00	0.00
Ayudas Sociales	80,129.78	70,161.41
Pensiones y Jubilaciones	107,877,791.63	98,329,310.48
Transferencias a Fideicomisos, Mandatos y Contratos Análogos	0.00	0.00
Transferencias a la Seguridad Social	0.00	0.00
Donativos	0.00	0.00
Transferencias al Exterior	0.00	0.00
<b>Participaciones y Aportaciones</b>	<b>0.00</b>	<b>0.00</b>
Participaciones	0.00	0.00
Aportaciones	0.00	0.00
Convenios	0.00	0.00
<b>Intereses, Comisiones y Otros Gastos de la Deuda Pública</b>	<b>0.00</b>	<b>0.00</b>
Intereses de la Deuda Pública	0.00	0.00
Comisiones de la Deuda Pública	0.00	0.00
Gastos de la Deuda Pública	0.00	0.00
Costo por Coberturas	0.00	0.00
Ayudas Financieras	0.00	0.00
<b>Otros Gastos y Pérdidas Extraordinarias</b>	<b>287,928.28</b>	<b>305,772.41</b>
Estimaciones, Depreciaciones, Deterioros, Obsolescencia y Amortizaciones	280,249.22	297,471.07
Provisiones	0.00	0.00
Diminución de Inventarios	0.00	11,817.78
Aumento por Insuficiencia de Estimaciones por Pérdida o Deterioro u Obsolescencia	0.00	0.00
Aumento por Insuficiencia de Provisiones	0.00	0.00
Otros Gastos	-1,321.02	-3,516.44
<b>Inversión Pública</b>	<b>0.00</b>	<b>0.00</b>
Inversión Pública no Capitalizable	0.00	0.00
<b>Total de Gastos y Otras Pérdidas</b>	<b>118,066,847.15</b>	<b>105,443,587.99</b>
<b>Resultados del Ejercicio (Ahorro/Desahorro)</b>	<b>-42,819,272.65</b>	<b>-66,299,950.08</b>

## Nota de Gestión Administrativa 17

De conformidad con la nota de gestión administrativa número 17 la información Contable deberá estar firmada en cada página de la misma e incluir a su vez la siguiente leyenda: "Bajo protesta de decir verdad declaro que los Estados Financieros y sus notas, son razonablemente correctos y son responsabilidad del emisor".

LIC. JOSÉ LUIS MORENO AGUIRRE  
DIRECTOR GENERAL

ING. ALEJANDRO DE VAHÉ MORINA  
ENCARGADO DEL DEPTO. DE CONTABILIDAD Y ADMINISTRATIVO

# INFORMACIÓN CONTABLE

## III.- ESTADO DE ACTIVIDADES/RESULTADOS\* ACUMULADO

Fuente: Artículo 46 fracción I inciso ii) de la LCOG y Capítulo VI del Manual de Contabilidad Gubernamental  
\* El estado de resultados es elaborado por las unidades del Sector Parasectorial y Paramunicipal laborales

INSTITUTO DE PENSIONES PARA LOS TRABAJADORES AL SERVICIO DEL ESTADO		
Estado de Actividades		
Del 01 de enero al 30 de septiembre de 2021 y 2020		
	2021	2020
<b>INGRESOS Y OTROS BENEFICIOS</b>		
<b>Ingresos de Gestión</b>	<b>4,670,851.65</b>	<b>12,285,433.18</b>
Impuestos	0.00	0.00
Cuotas y Aportaciones de Seguridad Social	0.00	0.00
Contribuciones de Mejoras	0.00	0.00
Derechos	0.00	0.00
Productos	4,637,368.75	12,253,261.16
Aprovechamientos	0.00	0.00
Ingresos por Venta de Bienes y Prestación de Servicios	33,482.90	32,172.00
Participaciones, Aportaciones, Convenios, Incentivos Derivados de la Colaboración Fiscal, Fondos Distintos de Aportaciones, Transferencias, Asignaciones, Subsidios y Subvenciones, y Pensiones y Jubilaciones	149,671,225.15	112,904,406.29
Participaciones, Aportaciones, Convenios, Incentivos Derivados de la Colaboración Fiscal y Fondos Distintos de Aportaciones	0.00	0.00
Transferencias, Asignaciones, Subsidios y Subvenciones, y Pensiones y Jubilaciones	149,671,225.15	112,904,406.29
<b>Otros Ingresos y Beneficios</b>	<b>7,697,812.97</b>	<b>787,878.04</b>
Ingresos Financieros	0.00	0.00
Incremento por Variación de Inventarios	0.00	0.00
Disminución del Exceso de Estimaciones por Pérdida o Deterioro u Obsolescencia	0.00	0.00
Disminución del Exceso de Provisiones	0.00	0.00
Otros Ingresos y Beneficios Varios	7,697,812.97	787,878.04
<b>Total de Ingresos y Otros Beneficios</b>	<b>162,039,889.78</b>	<b>125,977,717.51</b>
<b>GASTOS Y OTRAS PÉRDIDAS</b>		
<b>Gastos de Funcionamiento</b>	<b>20,463,003.28</b>	<b>21,225,911.50</b>
Servicios Personales	14,523,115.22	14,727,205.11
Materiales y Suministros	1,930,961.61	2,086,610.43
Servicios Generales	4,008,926.45	4,412,095.96
Transferencias, Asignaciones, Subsidios y Otras Ayudas	308,529,830.20	290,969,264.29
Transferencias Internas y Asignaciones al Sector Público	0.00	0.00
Transferencias al Resto del Sector Público	0.00	0.00
Subsidios y Subvenciones	0.00	0.00
Ayudas Sociales	180,389.34	180,389.34
Pensiones y Jubilaciones	308,349,440.86	290,788,974.95
Transferencias a Fideicomisos, Mandatos y Contratos Análogos	0.00	0.00
Transferencias a la Seguridad Social	0.00	0.00
Donativos	0.00	0.00
Transferencias al Exterior	0.00	0.00
Participaciones y Aportaciones	0.00	0.00
Participaciones	0.00	0.00
Aportaciones	0.00	0.00
Convenios	0.00	0.00
Intereses, Comisiones y Otros Gastos de la Deuda Pública	0.00	0.00
Intereses de la Deuda Pública	0.00	0.00
Comisiones de la Deuda Pública	0.00	0.00
Gastos de la Deuda Pública	0.00	0.00
Costo por Coberturas	0.00	0.00
Apoyos Financieros	0.00	0.00
Otros Gastos y Pérdidas Extraordinarias	872,034.20	960,952.94
Estimaciones, Depreciaciones, Deterioros, Obsolescencia y Amortizaciones	867,336.15	940,367.01
Provisiones	0.00	0.00
Disminución de Inventarios	9,952.05	24,892.30
Aumento por Insuficiencia de Estimaciones por Pérdida o Deterioro u Obsolescencia	0.00	0.00
Aumento por Insuficiencia de Provisiones	0.00	0.00
Otros Gastos	-5,254.00	-4,306.37
Inversión Pública	0.00	0.00
Inversión Pública no Capitalizable	0.00	0.00
<b>Total de Gastos y Otras Pérdidas</b>	<b>328,864,867.68</b>	<b>313,156,228.73</b>
<b>Resultados del Ejercicio (Ahorro/Desahorro)</b>	<b>-167,824,977.90</b>	<b>-187,178,511.22</b>

## Nota de Gestión Administrativa 17

De conformidad con la nota de gestión administrativa número 17 la información Contable deberá estar firmada en cada página de la misma e incluir al frente siguiente leyenda: "Bajo protesta de decir verdad declaramos que los Estados Financieros y sus notas, son razonablemente correctos y son responsabilidad del firmante"

LIC. JOSÉ LUIS MORENO AGUIRRE  
DIRECTOR GENERAL

ING. ALEJANDRO DE VALLE MOLINA  
ENCARGADO DEL DEPTO. DE CONTABILIDAD Y ADMINISTRATIVO



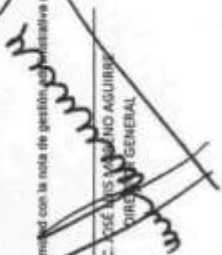
# INFORMACIÓN CONTABLE

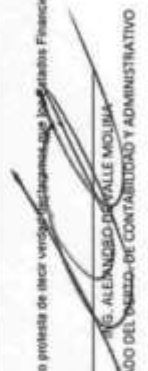
## IV.- ESTADO DE VARIACIÓN EN LA HACIENDA PÚBLICA TRIMESTRAL

Fuente: Articulo 48 fracción I inciso d) de la LGCC y Capítulo VII del Manual de Contabilidad Gubernamental

INSTITUTO DE PENSIONES PARA LOS TRABAJADORES AL SERVICIO DEL ESTADO					
Estado de Variación en la Hacienda Pública					
Del 01 de junio al 30 de septiembre de 2021					
Concepto	Hacienda Pública / Patrimonio Contribuido	Hacienda Pública / Patrimonio Generado de Ejercicios Anteriores	Hacienda Pública / Patrimonio Generado del Ejercicio	Exceso o Insuficiencia en la Actualización de la Hacienda Pública / Patrimonio	Total
Hacienda Pública / Patrimonio Contribuido Neto de 2021	0.00	0.00	0.00	0.00	0.00
Aportaciones	0.00	0.00	0.00	0.00	0.00
Donaciones de Capital	0.00	0.00	0.00	0.00	0.00
Actualización de la Hacienda Pública/Patrimonio	0.00	0.00	0.00	0.00	0.00
<b>Hacienda Pública / Patrimonio Generado Neto de 2021</b>	<b>0.00</b>	<b>-837,207,848.54</b>	<b>-125,006,705.25</b>	<b>0.00</b>	<b>-762,214,551.79</b>
Resultados del Ejercicio (Ahorro/Desahorro)	0.00	0.00	-125,006,705.25	0.00	-125,006,705.25
Resultados de Ejercicios Anteriores	0.00	-724,042,017.53	0.00	0.00	-724,042,017.53
Revalúos	0.00	87,018,419.14	0.00	0.00	87,018,419.14
Reservas	0.00	0.00	0.00	0.00	0.00
Rectificaciones de Resultados de Ejercicios Anteriores	0.00	-184,248.05	0.00	0.00	-184,248.05
<b>Exceso o Insuficiencia en la Actualización de la Hacienda Pública / Patrimonio Neto de 2021</b>	<b>0.00</b>	<b>0.00</b>	<b>0.00</b>	<b>0.00</b>	<b>0.00</b>
Resultado por Posición Monetaria	0.00	0.00	0.00	0.00	0.00
Resultado por Tenencia de Activos no Monetarios	0.00	0.00	0.00	0.00	0.00
<b>Hacienda Pública / Patrimonio Neto Final al 30 de Julio de 2021</b>	<b>0.00</b>	<b>-837,207,848.54</b>	<b>-125,006,705.25</b>	<b>0.00</b>	<b>-762,214,551.79</b>
Cambios en la Hacienda Pública / Patrimonio Contribuido (Inicio de 2021)	0.00	0.00	0.00	0.00	0.00
Aportaciones	0.00	0.00	0.00	0.00	0.00
Donaciones de Capital	0.00	0.00	0.00	0.00	0.00
Actualización de la Hacienda Pública/Patrimonio	0.00	0.00	0.00	0.00	0.00
<b>Variaciones de la Hacienda Pública / Patrimonio Generado Neto de 2021</b>	<b>0.00</b>	<b>-125,006,705.25</b>	<b>83,197,925.40</b>	<b>0.00</b>	<b>-42,848,779.85</b>
Resultados del Ejercicio (Ahorro/Desahorro)	0.00	0.00	-42,818,272.65	0.00	-42,818,272.65
Resultados de Ejercicios Anteriores	0.00	-125,006,705.25	125,006,705.25	0.00	0.00
Revalúos	0.00	0.00	0.00	0.00	0.00
Reservas	0.00	0.00	0.00	0.00	0.00
Rectificaciones de Resultados de Ejercicios Anteriores	0.00	0.00	-30,807.00	0.00	-30,807.00
<b>Cambios en el Exceso o Insuficiencia en la Actualización de la Hacienda Pública / Patrimonio Neto de 2021</b>	<b>0.00</b>	<b>0.00</b>	<b>0.00</b>	<b>0.00</b>	<b>0.00</b>
Resultado por Posición Monetaria	0.00	0.00	0.00	0.00	0.00
Resultado por Tenencia de Activos no Monetarios	0.00	0.00	0.00	0.00	0.00
<b>Hacienda Pública / Patrimonio Neto Final al 30 de Septiembre de 2021</b>	<b>0.00</b>	<b>-762,214,551.79</b>	<b>-42,848,779.85</b>	<b>0.00</b>	<b>-805,063,331.64</b>

De conformidad con la nota de gestión administrativa número 17, la información contenida deberá estar firmada en cada página de la misma e incluir al final la siguiente leyenda: "Bajo protesta de decir verdad certifico que los datos financieros y sus notas, son razonablemente correctos y son responsabilidad del emisor".

  
 JOSÉ LUIS VÁZQUEZ AGUIRRE  
 DIRECTOR GENERAL

  
 G. ALEJANDRO DE VALLE MOLINA  
 ENCARGADO DEL DEPARTAMENTO DE CONTABILIDAD Y ADMINISTRATIVO

Nota de Gestión Administrativa 17

**INFORMACIÓN CONTABLE  
V.- ESTADO DE VARIACIÓN EN LA  
HACIENDA PÚBLICA**

**Fecha:** Artículo 45 fracción I inciso g) de la LCOG y Capítulo VII del Manual de Contabilidad Gubernamental

INSTITUTO DE PENSIONES PARA LOS TRABAJADORES AL SERVICIO DEL ESTADO Estado de Veracruz en la Hacienda Pública Del 01 de enero al 30 de septiembre de 2021						
Concepto	Hacienda Pública / Patrimonio Contribuido	Hacienda Pública / Patrimonio Generado de Ejercicios Anteriores	Hacienda Pública / Patrimonio Generado del Ejercicio	Exceso o Insuficiencia en la Actualización de la Hacienda Pública / Patrimonio	Total	
Hacienda Pública / Patrimonio Contribuido Neto de 2020	0.00	0.00	0.00	0.00	0.00	0.00
Aportaciones	0.00	0.00	0.00	0.00	0.00	0.00
Donaciones de Capital	0.00	0.00	0.00	0.00	0.00	0.00
Actualización de la Hacienda Pública/Patrimonio	0.00	0.00	0.00	0.00	0.00	0.00
Hacienda Pública / Patrimonio Generado Neto de 2020	0.00	-427,595,555.36	-308,503,498.72	0.00	-437,909,055.08	
Resultados del Ejercicio (Alzono/Desalzo)	0.00	0.00	-209,503,498.72	0.00	-209,503,498.72	
Resultados de Ejercicios Anteriores	0.00	-814,338,517.91	0.00	0.00	-814,338,517.91	
Revalúos	0.00	87,018,418.14	0.00	0.00	87,018,418.14	
Reservas	0.00	0.00	0.00	0.00	0.00	
Rectificaciones de Resultados de Ejercicios Anteriores	0.00	14,543.41	0.00	0.00	14,543.41	
Exceso e Insuficiencia en la Actualización de la Hacienda Pública / Patrimonio Neto de 2020	0.00	0.00	0.00	0.00	0.00	
Resultado por Posición Monetaria	0.00	0.00	0.00	0.00	0.00	
Resultado por Tenencia de Activos no Monetarios	0.00	0.00	0.00	0.00	0.00	
Hacienda Pública / Patrimonio Neto Final de 2020	0.00	-427,595,555.36	-308,503,498.72	0.00	-437,909,055.08	
Cambios en la Hacienda Pública / Patrimonio Contribuido Neto de 2021	0.00	0.00	0.00	0.00	0.00	
Aportaciones	0.00	0.00	0.00	0.00	0.00	
Donaciones de Capital	0.00	0.00	0.00	0.00	0.00	
Actualización de la Hacienda Pública/Patrimonio	0.00	0.00	0.00	0.00	0.00	
Verdificiones de la Hacienda Pública / Patrimonio Generado Neto de 2021	0.00	-209,503,498.72	41,448,223.36	0.00	-168,054,275.36	
Resultados del Ejercicio (Alzono/Desalzo)	0.00	0.00	-187,824,077.90	0.00	-187,824,077.90	
Resultados de Ejercicios Anteriores	0.00	-209,503,498.72	209,503,498.72	0.00	0.00	
Revalúos	0.00	0.00	0.00	0.00	0.00	
Reservas	0.00	0.00	0.00	0.00	0.00	
Rectificaciones de Resultados de Ejercicios Anteriores	0.00	0.00	-229,298.46	0.00	-229,298.46	
Cambios en el Exceso e Insuficiencia en la Actualización de la Hacienda Pública / Patrimonio Neto de 2021	0.00	0.00	0.00	0.00	0.00	
Resultado por Posición Monetaria	0.00	0.00	0.00	0.00	0.00	
Resultado por Tenencia de Activos no Monetarios	0.00	0.00	0.00	0.00	0.00	
Hacienda Pública / Patrimonio Neto Final al 30 de Septiembre de 2021	0.00	-437,909,055.08	-168,054,278.35	0.00	-605,963,333.44	

De conformidad con la nota de gestión Administrativa número 17 la Información Contable deberá estar firmada en cada página de la misma e incluir al final la siguiente leyenda: "Bajo protesta de decir verdad certifica que la Información Financiera y sus notas, son razonablemente correctas y son responsabilidad del emisor"

LIC. JOSALUIS MARTÍNEZ AGUIRRE  
DIRECTOR GENERAL

ING. ALEJANDRO DE JACKE MOLINA  
ENCARGADO DEL DITO. DE CONTABILIDAD ADMINISTRATIVO

Nota de Gestión Administrativa 17

# **INFORMACIÓN CONTABLE**

## **VI.- ESTADO DE CAMBIOS EN LA SITUACIÓN FINANCIERA TRIMESTRAL**

Fuente: Artículo 45 sección I inciso d) de la LGCG y Capítulo VI del Manual de Contabilidad Gubernamental

INSTITUTO DE PENSIONES PARA LOS TRABAJADORES AL SERVICIO DEL ESTADO			
Estado de Cambios en la Situación Financiera			
Del 01 de julio al 30 de septiembre de 2021			
	Origen	Aplicación	
<b>ACTIVO</b>			
Activo Circulante	8,496,714.72		0.00
Efectivo y Equivalentes	3,535,982.45		0.00
Derechos a Recibir Efectivo o Equivalentes	688,432.11		0.00
Derechos a Recibir Bienes o Servicios	2,847,550.34		0.00
Inventarios	0.00		0.00
Almacenes	0.00		0.00
Estimación por Pérdida o Deterioro de Activos Circulantes	0.00		0.00
Otros Activos Circulantes	0.00		0.00
<b>Activo No Circulante</b>	<b>2,960,732.27</b>		<b>0.00</b>
Inversiones Financieras a Largo Plazo	0.00		0.00
Derechos a Recibir Efectivo o Equivalentes a Largo Plazo	2,671,483.06		0.00
Bienes Inmuebles, Infraestructura y Construcciones en Proceso	0.00		0.00
Bienes Muebles	0.00		0.00
Activos Intangibles	0.00		0.00
Depreciación, Deterioro y Amortización Acumulada de Bienes	289,249.22		0.00
Activos Diferidos	0.00		0.00
Estimación por Pérdida o Deterioro de Activos no Circulantes	0.00		0.00
Otros Activos no Circulantes	0.00		0.00
<b>PASIVO</b>	<b>35,352,064.93</b>		<b>0.00</b>
<b>Pasivo Circulante</b>	<b>36,378,436.93</b>		<b>0.00</b>
Cuentas por Pagar a Corto Plazo	11,136,519.84		0.00
Documentos por Pagar a Corto Plazo	0.00		0.00
Porción a Corto Plazo de la Deuda Pública a Largo Plazo	0.00		0.00
Títulos y Valores a Corto Plazo	0.00		0.00
Pasivos Diferidos a Corto Plazo	0.00		0.00
Fondos y Bienes de Terceros en Garantía y/o Administración a Corto Plazo	0.00		0.00
Provisiones a Corto Plazo	14,125,208.35		0.00
Otros Pasivos a Corto Plazo	11,116,708.73		0.00
<b>Pasivo No Circulante</b>	<b>0.00</b>	<b>26,372.00</b>	
Cuentas por Pagar a Largo Plazo	0.00		0.00
Documentos por Pagar a Largo Plazo	0.00		0.00
Deuda Pública a Largo Plazo	0.00		0.00
Pasivos Diferidos a Largo Plazo	0.00		26,372.00
Fondos y Bienes de Terceros en Garantía y/o Administración a Largo Plazo	0.00		0.00
Provisiones a Largo Plazo	0.00		0.00
<b>HACIENDA PUBLICA/PATRIMONIO</b>	<b>0.00</b>	<b>42,948,779.85</b>	
Hacienda Pública/Patrimonio Contribuido	0.00		0.00
Aportaciones	0.00		0.00
Donaciones de Capital	0.00		0.00
Actualización de la Hacienda Pública/Patrimonio	0.00		0.00
<b>Hacienda Pública/Patrimonio Generado</b>	<b>0.00</b>	<b>42,848,779.85</b>	
Resultados del Ejercicio (Ahorro/ Desahorro)	0.00		42,818,272.85
Resultados de Ejercicios Anteriores	0.00		0.00
Revalúos	0.00		0.00
Reservas	0.00		0.00
Rectificaciones de Resultados de Ejercicios Anteriores	0.00		30,507.00
<b>Exceso o Insuficiencia en la Actualización de la Hacienda Pública/Patrimonio</b>	<b>0.00</b>		<b>0.00</b>
Resultado por Posición Monetaria	0.00		0.00
Resultado por Tenencia de Activos no Monetarios	0.00		0.00

## Nota de Gestión Administrativa 17

De conformidad con la nota de gestión administrativa número 17 la información Contable deberá estar firmada en cada página de la misma e incluir al final la siguiente leyenda: "Bajo protesta de decir verdad declaro que los Estados Financieros y sus notas, son razonablemente correctos y son de mi responsabilidad del emisor"

LIC. JOSÉ LUIS MORENO AGUIRRE  
DIRECTOR GENERAL

ING. ALEJANDRO DE VALLE MOLINA  
ENCARGADO DEL DEPTO. DE CONTABILIDAD Y ADMINISTRATIVO

**CUENTA PÚBLICA 2021**  
**Instituto de Pensiones para los Trabajadores al Servicio del**  
**Estado**  
**IPTE**  
**Estado de Cambios en la Situación Financiera**  
**Del 1 de Julio al 30 de Septiembre de 2021**  
**(Cifras en pesos)**

	Origen	Aplicación
<b>ACTIVO</b>	<b>6,496,714.72</b>	<b>0.00</b>
<b>Activo Circulante</b>	<b>3,535,982.45</b>	<b>0.00</b>
Efectivo y Equivalentes	688,432.11	0.00
Derechos a Recibir Efectivo o Equivalentes	2,847,550.34	0.00
Derechos a Recibir Bienes o Servicios	0.00	0.00
Inventarios	0.00	0.00
Almacenes	0.00	0.00
Estimación por Pérdida o Deterioro de Activos Circulantes	0.00	0.00
Otros Activos Circulantes	0.00	0.00
<b>Activo No Circulante</b>	<b>2,960,732.27</b>	<b>0.00</b>
Inversiones Financieras a Largo Plazo	0.00	0.00
Derechos a Recibir Efectivo o Equivalentes a Largo Plazo	2,671,483.05	0.00
Bienes Inmuebles, Infraestructura y Construcciones en Proceso	0.00	0.00
Bienes Muebles	0.00	0.00
Activos Intangibles	0.00	0.00
Depreciación, Deterioro y Amortización Acumulada de Bienes	289,249.22	0.00
Activos Diferidos	0.00	0.00
Estimación por Pérdida o Deterioro de Activos no Circulantes	0.00	0.00
Otros Activos no Circulantes	0.00	0.00
<b>PASIVO</b>	<b>36,352,064.93</b>	<b>0.00</b>
<b>Pasivo Circulante</b>	<b>36,378,436.93</b>	<b>0.00</b>
Cuentas por Pagar a Corto Plazo	11,136,519.84	0.00
Documentos por Pagar a Corto Plazo	0.00	0.00
Porción a Corto Plazo de la Deuda Pública a Largo Plazo	0.00	0.00
Títulos y Valores a Corto Plazo	0.00	0.00
Pasivos Diferidos a Corto Plazo	0.00	0.00
Fondos y Bienes de Terceros en Garantía y/o Administración a Corto Plazo	0.00	0.00
Provisiones a Corto Plazo	14,125,208.36	0.00
Otros Pasivos a Corto Plazo	11,116,708.73	0.00
<b>Pasivo No Circulante</b>	<b>0.00</b>	<b>26,372.00</b>
Cuentas por Pagar a Largo Plazo	0.00	0.00
Documentos por Pagar a Largo Plazo	0.00	0.00
Deuda Pública a Largo Plazo	0.00	0.00
Pasivos Diferidos a Largo Plazo	0.00	26,372.00
Fondos y Bienes de Terceros en Garantía y/o Administración a Largo Plazo	0.00	0.00
Provisiones a Largo Plazo	0.00	0.00





**CUENTA PÚBLICA 2021**  
**Instituto de Pensiones para los Trabajadores al Servicio del**  
**Estado**  
**IPTE**  
**Estado de Cambios en la Situación Financiera**  
**Del 1 de Julio al 30 de Septiembre de 2021**  
**(Cifras en pesos)**

	Origen	Aplicación
HACIENDA PÚBLICA/ PATRIMONIO	0.00	42,848,779.65
Hacienda Pública/Patrimonio Contribuido	0.00	0.00
Aportaciones	0.00	0.00
Donaciones de Capital	0.00	0.00
Actualización de la Hacienda Pública/Patrimonio	0.00	0.00
Hacienda Pública/Patrimonio Generado	0.00	42,848,779.65
Resultados del Ejercicio (Ahorro/ Desahorro)	0.00	42,816,272.65
Resultados de Ejercicios Anteriores	0.00	0.00
Revalúos	0.00	0.00
Reservas	0.00	0.00
Rectificaciones de Resultados de Ejercicios Anteriores	0.00	30,507.00
Exceso o Insuficiencia en la Actualización de la Hacienda Pública/Patrimonio	0.00	0.00
Resultado por Posición Monetaria	0.00	0.00
Resultado por Tenencia de Activos no Monetarios	0.00	0.00

Bajo protesta de decir verdad declaramos que los Estados Financieros y sus notas, son razonablemente correctos y son responsabilidad del emisor.

  
 LIC. JOSE LUIS MORENO AGUIRRE

  
 ING. ALEJANDRO DE VALLE MOLINA



# INFORMACIÓN CONTABLE

## VII.- ESTADO DE CAMBIOS EN LA SITUACIÓN FINANCIERA

Presente: Artículo 46 fracción I inciso e) de la LCOO y Capítulo VII del Anexo de Contabilización Gubernamental.

INSTITUTO DE PENSIONES PARA LOS TRABAJADORES AL SERVICIO DEL ESTADO		
Estado de Cambios en la Situación Financiera		
Del 01 de enero al 30 de septiembre de 2021		
	Origen	Aplicación
<b>ACTIVO</b>	<b>72,640,379.48</b>	<b>0.00</b>
<i>Activo Circulante</i>	<b>12,532,929.10</b>	<b>0.00</b>
Efectivo y Equivalentes	606,703.65	0.00
Derechos a Recibir Efectivo o Equivalentes	11,916,329.83	0.00
Derechos a Recibir Bienes o Servicios	0.00	0.00
Inventarios	0.00	0.00
Almacenes	0.00	104.38
Estimación por Pérdida o Deterioro de Activos Circulantes	0.00	0.00
Otros Activos Circulantes	0.00	0.00
<i>Activo No Circulante</i>	<b>60,117,450.38</b>	<b>0.00</b>
Inversiones Financieras a Largo Plazo	0.00	0.00
Derechos a Recibir Efectivo o Equivalentes a Largo Plazo	59,327,420.60	0.00
Bienes Inmuebles, Infraestructura y Construcciones en Proceso	0.00	0.00
Bienes Muebles	0.00	77,306.37
Activos Intangibles	0.00	0.00
Depreciación, Deterioro y Amortización Acumulada de Bienes	867,336.15	0.00
Activos Diferidos	0.00	0.00
Estimación por Pérdida o Deterioro de Activos no Circulantes	0.00	0.00
Otros Activos no Circulantes	0.00	0.00
<b>PASIVO</b>	<b>95,413,895.88</b>	<b>0.00</b>
<i>Pasivo Circulante</i>	<b>95,446,769.89</b>	<b>0.00</b>
Cuentas por Pagar a Corto Plazo	15,363,701.95	0.00
Documentos por Pagar a Corto Plazo	0.00	0.00
Porción a Corto Plazo de la Deuda Pública a Largo Plazo	0.00	0.00
Títulos y Valores a Corto Plazo	0.00	0.00
Pasivos Diferidos a Corto Plazo	0.00	0.00
Fondos y Bienes de Terceros en Garantía y/o Administración a Corto Plazo	0.00	0.00
Provisiones a Corto Plazo	38,727,338.40	0.00
Otros Pasivos a Corto Plazo	41,355,728.53	0.00
<i>Pasivo No Circulante</i>	<b>0.00</b>	<b>32,872.00</b>
Cuentas por Pagar a Largo Plazo	0.00	0.00
Documentos por Pagar a Largo Plazo	0.00	0.00
Deuda Pública a Largo Plazo	0.00	0.00
Pasivos Diferidos a Largo Plazo	0.00	32,872.00
Fondos y Bienes de Terceros en Garantía y/o en Administración a Largo Plazo	0.00	0.00
Provisiones a Largo Plazo	0.00	0.00
<b>HACIENDA PÚBLICA/PATRIMONIO</b>	<b>0.00</b>	<b>168,054,276.36</b>
<i>Hacienda Pública/Patrimonio Contribuido</i>	<b>0.00</b>	<b>0.00</b>
Aportaciones	0.00	0.00
Donaciones de Capital	0.00	0.00
Actualización de la Hacienda Pública/Patrimonio	0.00	0.00
<i>Hacienda Pública/Patrimonio Generado</i>	<b>0.00</b>	<b>168,054,276.36</b>
Resultados del Ejercicio (Ahorro/Desahorro)	41,678,521.82	0.00
Resultados de Ejercicios Anteriores	0.00	209,503,499.72
Revalúos	0.00	0.00
Reservas	0.00	0.00
Rectificaciones de Resultados de Ejercicios Anteriores	0.00	229,298.46
<i>Exceso o Insuficiencia en la Actualización de la Hacienda Pública/Patrimonio</i>	<b>0.00</b>	<b>0.00</b>
Resultado por Posición Monetaria	0.00	0.00
Resultado por Tenencia de Activos no Monetarios	0.00	0.00

## Nota de Gestión Administrativa 17

De conformidad con la nota de gestión administrativa número 17 la Información Contable deberá estar firmada en cada página de forma conjunta e incluir al final la siguiente leyenda: "Bajo protesta de decir verdad declaramos que los Estados Financieros y sus notas, son razonablemente correctos según responsabilidad del emisor"

ING. JOSÉ LUIS MORENO AGUIRRE  
DIRECTOR GENERAL

ING. ALEJANDRO DE VALLE MOLINA  
ENCARGADO DEL DEPTO. DE CONTABILIDAD Y ADMINISTRATIVO

# **INFORMACIÓN CONTABLE**

## **VIII.- ESTADO DE FLUJOS DE EFECTIVO**

### **TRIMESTRAL**

Fuentes: Artículo 45 fracción I inciso c) de la LGCO y Capítulo VI del Manual de Contabilidad Guatemalteca.

INSTITUTO DE PENSIONES PARA LOS TRABAJADORES AL SERVICIO DEL ESTADO		
Estado de Flujos de Efectivo		
Del 01 de julio al 30 de septiembre de 2021 y 2020		
Concepto	2021	2020
<b>Flujos de Efectivo de las Actividades de Operación</b>		
<b>Origen</b>	<b>111,473,561.77</b>	<b>79,251,320.05</b>
Impuestos	0.00	0.00
Cuotas y Aportaciones de Seguridad Social	0.00	0.00
Contribuciones de Mejoras	0.00	0.00
Derechos	0.00	0.00
Productos	1,090,537.99	3,388,312.65
Aprovechamientos	0.00	0.00
Ingresos por Venta de Bienes y Prestación de Servicios	18,372.00	12,993.07
Participaciones, Aportaciones, Convenios, Incentivos Derivados de la Colaboración Fiscal y Fondos Distintos de Aportaciones	0.00	0.00
Transferencias, Asignaciones, Subsidios y Subvenciones, y Pensiones y Jubilaciones	70,140,664.23	35,743,229.04
Otros Orígenes de Operación	40,225,987.55	40,106,785.26
<b>Aplicación</b>	<b>115,122,726.15</b>	<b>105,444,931.78</b>
Servicios Personales	4,785,460.70	4,949,521.33
Materiales y Suministros	627,735.02	655,443.14
Servicios Generales	1,426,802.42	1,133,359.24
Transferencias Internas y Asignaciones al Sector Público	0.00	0.00
Transferencias al resto del Sector Público	0.00	0.00
Subsidios y Subvenciones	0.00	0.00
Ayudas Sociales	60,129.75	70,151.41
Pensiones y Jubilaciones	107,877,791.03	98,329,310.46
Transferencias a Fideicomisos, Mandatos y Contratos Análogos	0.00	0.00
Transferencias a la Seguridad Social	0.00	0.00
Donativos	0.00	0.00
Transferencias al Exterior	0.00	0.00
Participaciones	0.00	0.00
Aportaciones	0.00	0.00
Convenios	0.00	0.00
Otras Aplicaciones de Operación	344,607.20	307,116.20
<b>Flujos Netos de Efectivo por Actividades de Operación</b>	<b>-3,649,164.38</b>	<b>-26,193,611.73</b>
<b>Flujos de Efectivo de las Actividades de Inversión</b>		
<b>Origen</b>	<b>2,960,732.27</b>	<b>27,068,446.10</b>
Bienes Inmuebles, Infraestructura y Construcciones en Proceso	0.00	0.00
Bienes Muebles	0.00	0.00
Otros Orígenes de Inversión	2,960,732.27	27,068,446.10
<b>Aplicación</b>	<b>0.00</b>	<b>31,055.61</b>
Bienes Inmuebles, Infraestructura y Construcciones en Proceso	0.00	0.00
Bienes Muebles	0.00	31,055.61
Otras Aplicaciones de Inversión	0.00	0.00
<b>Flujos Netos de Efectivo por Actividades de Inversión</b>	<b>2,960,732.27</b>	<b>27,037,390.29</b>
<b>Flujo de Efectivo de las Actividades de Financiamiento</b>		
<b>Origen</b>	<b>0.00</b>	<b>0.00</b>
Endeudamiento Neto	0.00	0.00
Interno	0.00	0.00
Externo	0.00	0.00
Otros Orígenes de Financiamiento	0.00	0.00
<b>Aplicación</b>	<b>0.00</b>	<b>0.00</b>
Servicios de la Deuda	0.00	0.00
Interno	0.00	0.00
Externo	0.00	0.00
Otras Aplicaciones de Financiamiento	0.00	0.00
<b>Flujos Netos de Efectivo por Actividades de Financiamiento</b>	<b>0.00</b>	<b>0.00</b>
<b>Incremento/Disminución Neta en el Efectivo y Equivalentes al Efectivo</b>	<b>-688,432.11</b>	<b>843,778.56</b>
<b>Efectivo y Equivalentes al Efectivo al Inicio del Ejercicio</b>	<b>1,723,503.04</b>	<b>1,172,820.69</b>
<b>Efectivo y Equivalentes al Efectivo al Final del Ejercicio</b>	<b>1,035,070.93</b>	<b>2,016,599.25</b>

## Nota de Gestión Administrativa 17

De conformidad con la nota de gestión administrativa número 17 la información Contable deberá estar firmada en cada página de la misma e incluir al final la siguiente leyenda: "Bajo protesta de decir verdad declaramos que los Estados Financieros y sus notas, son razonablemente correctos y son responsabilidad del emisor"

LIC. JOSÉ LUIS MORENO AGUIRRE  
DIRECTOR GENERAL

ING. ALEJANDRO DE VALLE MOLINA  
ENCARGADO DEL DEPTO. DE CONTABILIDAD Y ADMINISTRATIVO

# **INFORMACIÓN CONTABLE**

## **IX.- ESTADO DE FLUJOS DE EFECTIVO**

Fuente: Artículo 46 fracción I inciso ej 46 de LGCG y Capítulo VI del Manual de Contabilidad Gubernamental

INSTITUTO DE PENSIONES PARA LOS TRABAJADORES AL SERVICIO DEL ESTADO		
Estado de Flujos de Efectivo		
Del 01 de enero al 30 de septiembre de 2021 y del 01 de enero al 31 de diciembre de 2020		
Concepto	2021	2020
<b>Flujos de Efectivo de las Actividades de Operación</b>		
<b>Origen</b>	<b>269,402,988.49</b>	<b>327,430,983.55</b>
Impuestos	0.00	0.00
Cuotas y Aportaciones de Seguridad Social	0.00	0.00
Contribuciones de Mejoras	0.00	0.00
Derechos	0.00	0.00
Productos	4,637,368.75	14,897,053.20
Aprovechamientos	0.00	0.00
Ingresos por Venta de Bienes y Prestación de Servicios	33,462.90	53,935.62
Participaciones, Aportaciones, Convenios, Incentivos Derivados de la Colaboración Fiscal y Fondos Distintos de Aportaciones	0.00	0.00
Transferencias, Asignaciones, Subsidios y Subvenciones, y Pensiones y Jubilaciones	149,671,225.16	148,943,268.81
Otros Orígenes de Operación	115,060,911.68	163,536,725.92
<b>Aplicación</b>	<b>330,127,142.52</b>	<b>436,328,275.02</b>
Servicios Personales	14,523,115.22	20,503,526.06
Materiales y Suministros	1,930,961.61	2,652,532.94
Servicios Generales	4,008,926.45	7,191,903.52
Transferencias Internas y Asignaciones al Sector Público	0.00	0.00
Transferencias al resto del Sector Público	0.00	0.00
Subsidios y Subvenciones	0.00	0.00
Ayudas Sociales	180,389.34	240,519.12
Pensiones y Jubilaciones	308,349,440.86	404,263,206.83
Transferencias a Fideicomisos, Mandatos y Contratos Análogos	0.00	0.00
Transferencias a la Seguridad Social	0.00	0.00
Donativos	0.00	0.00
Transferencias al Exterior	0.00	0.00
Participaciones	0.00	0.00
Aportaciones	0.00	0.00
Convenios	0.00	0.00
Otras Aplicaciones de Operación	1,134,309.04	1,276,586.55
<b>Flujos Netos de Efectivo por Actividades de Operación</b>	<b>-60,724,154.03</b>	<b>-108,897,291.47</b>
<b>Flujos de Efectivo de las Actividades de Inversión</b>		
<b>Origen</b>	<b>60,194,756.75</b>	<b>109,316,551.06</b>
Bienes Inmuebles, Infraestructura y Construcciones en Proceso	0.00	0.00
Bienes Muebles	0.00	0.00
Otros Orígenes de Inversión	60,194,756.75	109,316,551.06
<b>Aplicación</b>	<b>77,306.37</b>	<b>184,153.47</b>
Bienes Inmuebles, Infraestructura y Construcciones en Proceso	0.00	0.00
Bienes Muebles	77,306.37	184,153.47
Otras Aplicaciones de Inversión	0.00	0.00
<b>Flujos Netos de Efectivo por Actividades de Inversión</b>	<b>60,117,450.38</b>	<b>109,132,397.59</b>
<b>Flujo de Efectivo de las Actividades de Financiamiento</b>		
<b>Origen</b>	<b>0.00</b>	<b>0.00</b>
Endeudamiento Neto	0.00	0.00
Interno	0.00	0.00
Externo	0.00	0.00
Otros Orígenes de Financiamiento	0.00	0.00
<b>Aplicación</b>	<b>0.00</b>	<b>0.00</b>
Servicios de la Deuda	0.00	0.00
Interno	0.00	0.00
Externo	0.00	0.00
Otras Aplicaciones de Financiamiento	0.00	0.00
<b>Flujos Netos de Efectivo por Actividades de Financiamiento</b>	<b>0.00</b>	<b>0.00</b>
<b>Incremento/Disminución Neta en el Efectivo y Equivalentes al Efectivo</b>	<b>-606,703.65</b>	<b>235,106.12</b>
<b>Efectivo y Equivalentes al Efectivo al Inicio del Ejercicio</b>	<b>1,641,774.58</b>	<b>1,406,668.46</b>
<b>Efectivo y Equivalentes al Efectivo al Final del Ejercicio</b>	<b>1,035,070.93</b>	<b>1,641,774.58</b>

## Nota de Gestión Administrativa 17

De conformidad con la nota de gestión administrativa número 17 de información Contable deberá estar firmada en cada página de la misma e incluir al final la siguiente leyenda: "Bajo protesta de decir verdad declaramos que los Estados Financieros y sus notas, son razonablemente correctos y son responsabilidad del Emisor"

DR. JOSÉ LUIS MORENO AGUIRRE  
DIRECTOR GENERAL

ING. ALEJANDRO DE VILHE MOLINA  
ENCARGADO DEL DEPTO. DE CONTABILIDAD Y ADMINISTRATIVO

# INFORMACIÓN CONTABLE

## X.- ESTADO ANALÍTICO DEL ACTIVO

### TRIMESTRAL


Fuentes: Artículo 45 Fracción I inciso h) de la LCOG y Capítulo VII del Manual de Contabilidad Gubernamental

INSTITUTO DE PENSIONES PARA LOS TRABAJADORES AL SERVICIO DEL ESTADO					
Estado Analítico del Activo					
Del 01 de julio al 30 de septiembre de 2021					
Concepto	Saldo Inicial 1	Cargos del Período 2	Abonos del Período 3	Saldo Final 4 (1+2-3)	Variación del Período (4-1)
<b>ACTIVO</b>	<b>168,372,173.37</b>	<b>389,921,725.26</b>	<b>396,418,439.98</b>	<b>161,875,458.65</b>	<b>-6,496,714.72</b>
<b>Activo Circulante</b>	<b>76,149,910.76</b>	<b>389,921,725.26</b>	<b>393,457,707.71</b>	<b>72,613,028.31</b>	<b>-3,535,982.45</b>
Efectivo y Equivalentes	1,723,503.04	213,068,867.93	213,757,300.04	1,035,070.93	-688,432.11
Derechos a Recibir Efectivo o Equivalentes	74,418,132.40	176,852,857.33	179,700,407.67	71,570,582.06	-2,847,550.34
Derechos a Recibir Bienes o Servicios	0.00	0.00	0.00	0.00	0.00
Inventarios	0.00	0.00	0.00	0.00	0.00
Almacenes	0.00	0.00	0.00	0.00	0.00
Estimación por Pérdida o Deterioro de Activos Circulantes	7,375.32	0.00	0.00	7,375.32	0.00
Otros Activos Circulantes	0.00	0.00	0.00	0.00	0.00
<b>Activo No Circulante</b>	<b>92,223,162.61</b>	<b>0.00</b>	<b>2,960,732.27</b>	<b>89,262,430.34</b>	<b>-2,960,732.27</b>
Inversiones Financieras a Largo Plazo	0.00	0.00	0.00	0.00	0.00
Derechos a Recibir Efectivo o Equivalentes a Largo Plazo	2,671,483.05	0.00	2,671,483.05	0.00	-2,671,483.05
Bienes Inmuebles, Infraestructura y Construcciones en Proceso	111,644,440.38	0.00	0.00	111,644,440.38	0.00
Bienes Muebles	4,314,373.00	0.00	0.00	4,314,373.00	0.00
Activos Intangibles	0.00	0.00	0.00	0.00	0.00
Depreciación, Deterioro y Amortización Acumulada de Bienes	-26,407,133.82	0.00	289,249.22	-26,696,383.04	-289,249.22
Activos Diferidos	0.00	0.00	0.00	0.00	0.00
Estimación por Pérdida o Deterioro de Activos no Circulantes	0.00	0.00	0.00	0.00	0.00
Otros Activos no Circulantes	0.00	0.00	0.00	0.00	0.00

**Nota de Gestión Administrativa 17**

De conformidad con la nota de gestión administrativa número 17 la Información Contable deberá estar firmada en cada página de la misma e incluir al final la siguiente leyenda: "Bajo protesta de decir verdad declaramos que los Estados Financieros y sus notas, son razonablemente correctos y son responsabilidad del emisor"

  
 LIC. JOSÉ LUIS MORENO AGUIRRE  
 DIRECTOR GENERAL

  
 ING. ALEJANDRO DE VALLE MOLINA  
 ENCARGADO DEL DEPTO. DE CONTABILIDAD Y ADMINISTRATIVO




**INFORMACIÓN CONTABLE**  
**XI.- ESTADO ANALÍTICO DEL ACTIVO**

Fuente: Artículo de Fección (Ejecio h) de la L.O.O.G y Capítulo VII del Manual de Contabilidad Gubernamental.

INSTITUTO DE PENSIONES PARA LOS TRABAJADORES AL SERVICIO DEL ESTADO					
Estado Análisis del Activo					
Del 01 de enero al 30 de septiembre de 2021					
Concepto	Saldo Inicial 1	Cargas del Periodo 2	Abonos del Periodo 3	Saldo Final 4 (1+2-3)	Variación del Periodo (4-1)
<b>ACTIVO</b>	<b>234,615,838.13</b>	<b>1,104,659,936.85</b>	<b>1,177,300,316.33</b>	<b>161,675,458.65</b>	<b>-72,640,379.48</b>
<b>Activo Circulante</b>	<b>85,135,957.41</b>	<b>1,104,557,855.27</b>	<b>1,117,080,784.37</b>	<b>72,613,028.31</b>	<b>-12,522,929.10</b>
Efectivo y Equivalentes	1,641,774.58	673,582,845.44	674,989,549.09	1,035,070.93	-606,703.65
Derechos a Recibir Efectivo o Equivalentes	83,486,911.89	430,964,953.40	442,881,283.23	71,570,582.06	-11,916,329.83
Derechos a Recibir Bienes o Servicios	0.00	0.00	0.00	0.00	0.00
Inventarios	0.00	0.00	0.00	0.00	0.00
Almacenes	7,370.94	10,056.43	9,952.05	7,375.32	104.38
Estimación por Pérdida o Deterioro de Activos Circulantes	0.00	0.00	0.00	0.00	0.00
Otros Activos Circulantes	0.00	0.00	0.00	0.00	0.00
<b>Activo No Circulante</b>	<b>149,379,880.72</b>	<b>102,081.58</b>	<b>60,219,531.96</b>	<b>89,262,430.34</b>	<b>-60,117,450.38</b>
Inversiones Financieras a Largo Plazo	0.00	0.00	0.00	0.00	0.00
Derechos a Recibir Efectivo o Equivalentes a Largo Plazo	59,327,420.60	3,854.18	59,331,274.78	0.00	-59,327,420.60
Bienes Inmuebles, Infraestructura y Construcciones en Proceso	111,644,440.38	0.00	0.00	111,644,440.38	0.00
Bienes Muebles	4,237,066.63	77,306.37	0.00	4,314,373.00	77,306.37
Activos Intangibles	0.00	0.00	0.00	0.00	0.00
Depreciación, Deterioro y Amortización Acumulada de Bienes	-25,829,046.89	20,921.03	886,257.18	-26,606,383.04	-867,336.15
Activos Diferidos	0.00	0.00	0.00	0.00	0.00
Estimación por Pérdida o Deterioro de Activos no Circulantes	0.00	0.00	0.00	0.00	0.00
Otros Activos no Circulantes	0.00	0.00	0.00	0.00	0.00

## Nota de Gestión Administrativa 17

De conformidad con la nota de gestión administrativa número 17 la Información Contable deberá estar firmada en cada página de la misma e incluir al final la siguiente leyenda: "Bajo protesta de decir verdad declaramos que los Estados Financieros y sus notas, son razonablemente correctos y son responsabilidad del emisor"

  
LIC. JOSÉ LUIS MORENO AGUIRRE  
DIRECTOR GENERAL

  
ING. ALEJANDRO DE VALLE MOLINA  
ENCARGADO DEL DEPTO. DE CONTABILIDAD Y ADMINISTRATIVO

# **INFORMACIÓN CONTABLE**

## **XII.- ESTADO ANALÍTICO DE LA DEUDA Y OTROS PASIVOS TRIMESTRAL**

Fuente: Artículo 46 (versión 1 inciso 3) de la LCOG y Capítulo VII del Manual de Contabilidad Gubernamental

INSTITUTO DE PENSIONES PARA LOS TRABAJADORES AL SERVICIO DEL ESTADO				
Estado Analítico de la Deuda y Otros Pasivos				
Del 01 de julio al 30 de septiembre de 2021				
Denominación de las Deudas	Moneda de Contratación	Institución o País Acreedor	Saldo Inicial del Periodo	Saldo Final del Periodo
<b>DEUDA PÚBLICA</b>				
<b>Corto Plazo</b>				
<b>Deuda Interna</b>				
Instituciones de Crédito	Peso		0.00	0.00
Títulos y Valores	Peso		0.00	0.00
Arrendamientos Financieros	Peso		0.00	0.00
<b>Deuda Externa</b>				
Organismos Financieros Internacionales	Peso		0.00	0.00
Deuda Bilateral	Peso		0.00	0.00
Títulos y Valores	Peso		0.00	0.00
Arrendamientos Financieros	Peso		0.00	0.00
Subtotal Corto Plazo			0.00	0.00
<b>Largo Plazo</b>				
<b>Deuda Interna</b>				
Instituciones de Crédito	Peso		0.00	0.00
Títulos y Valores	Peso		0.00	0.00
Arrendamientos Financieros	Peso		0.00	0.00
<b>Deuda Externa</b>				
Organismos Financieros Internacionales	Peso		0.00	0.00
Deuda Bilateral	Peso		0.00	0.00
Títulos y Valores	Peso		0.00	0.00
Arrendamientos Financieros	Peso		0.00	0.00
Subtotal Largo Plazo			0.00	0.00
Otros Pasivos	Peso		930,586,725.16	966,938,790.09
<b>Total Deuda y Otros Pasivos</b>			<b>930,586,725.16</b>	<b>966,938,790.09</b>

## Nota de Gestión Administrativa 17

De conformidad con la nota de gestión administrativa número 17 la Información Contable deberá estar firmada en cada página de la misma e incluir al final la siguiente leyenda: "Bajo protesta de decir verdad declaramos que los Estados Financieros y sus notas, son razonablemente correctos y son responsabilidad del emisor"

  
 LIC. JOSÉ LUIS MORENO AGUIRRE  
 DIRECTOR GENERAL

  
 ING. ALEJANDRO DE VALLE MOLINA  
 ENCARGADO DEL DEPTO. DE CONTABILIDAD Y ADMINISTRATIVO

# INFORMACIÓN CONTABLE

## XIII.- ESTADO ANALÍTICO DE LA DEUDA Y OTROS PASIVOS

Planteo: artículo 46 fracción I inciso i de la LGCG y Capítulo VI de Manual de Contabilidad Gubernamental

INSTITUTO DE PENSIONES PARA LOS TRABAJADORES AL SERVICIO DEL ESTADO				
Estado Analítico de la Deuda y Otros Pasivos				
Del 01 de enero al 30 de septiembre de 2021				
Denominación de las Deudas	Moneda de Contratación	Institución o País Acreedor	Saldo Inicial del Periodo	Saldo Final del Periodo
<b>DEUDA PÚBLICA</b>				
<b>Corto Plazo</b>				
<b>Deuda Interna</b>				
Instituciones de Crédito	Peso		0.00	0.00
Títulos y Valores	Peso		0.00	0.00
Arrendamientos Financieros	Peso		0.00	0.00
<b>Deuda Externa</b>				
Organismos Financieros Internacionales	Peso		0.00	0.00
Deuda Bilateral	Peso		0.00	0.00
Títulos y Valores	Peso		0.00	0.00
Arrendamientos Financieros	Peso		0.00	0.00
<b>Subtotal Corto Plazo</b>			0.00	0.00
<b>Largo Plazo</b>				
<b>Deuda Interna</b>				
Instituciones de Crédito	Peso		0.00	0.00
Títulos y Valores	Peso		0.00	0.00
Arrendamientos Financieros	Peso		0.00	0.00
<b>Deuda Externa</b>				
Organismos Financieros Internacionales	Peso		0.00	0.00
Deuda Bilateral	Peso		0.00	0.00
Títulos y Valores	Peso		0.00	0.00
Arrendamientos Financieros	Peso		0.00	0.00
<b>Subtotal Largo Plazo</b>			0.00	0.00
Otros Pasivos	Peso		871,524,893.21	966,938,790.09
<b>Total Deuda y Otros Pasivos</b>			<b>871,524,893.21</b>	<b>966,938,790.09</b>

**Nota de Gestión Administrativa 17**

De conformidad con la nota de gestión administrativa número 17 la Información Contable deberá estar firmada en cada página de la misma e incluir al final la siguiente leyenda: "Bajo protesta de decir verdad declaramos que los Estados Financieros y sus notas, son razonablemente correctos y son responsabilidad del emisor"

  
 LIC. JOSÉ LUIS MORENO AGUIRRE  
 DIRECTOR GENERAL

  
 ING. ALEJANDRO DE VALLE MOLINA  
 ENCARGADO DEL DEPTO. DE CONTABILIDAD Y ADMINISTRATIVO

**INFORMACIÓN CONTABLE  
XIV.- INFORME SOBRE PASIVOS  
CONTINGENTES**

Fuente: Artículo 46 fracción I (inciso f) de la LCOG y Capítulo VII del Manual de Contabilidad Gubernamental

INSTITUTO DE PENSIONES PARA LOS TRABAJADORES AL SERVICIO DEL ESTADO  
 INFORME SOBRE PASIVOS CONTINGENTES  
 AL 30 DE SEPTIEMBRE DE 2021

CUENTA	DESCRIPCIÓN	IMPORTE
217	Provisiones a Corto Plazo	0.00
217	Provisiones a Corto Plazo	0.00
217	Provisiones a Corto Plazo	0.00
217	Provisiones a Corto Plazo	0.00
217	Provisiones a Corto Plazo	0.00
217	Provisiones a Corto Plazo	0.00
217	Provisiones a Corto Plazo	\$41'133,142.47
2171	Provisión para Demandas y Litigios a Corto Plazo	0.00
2171	Provisión para Demandas y Litigios a Corto Plazo	0.00
2171	Provisión para Demandas y Litigios a Corto Plazo	0.00
2171	Provisión para Demandas y Litigios a Corto Plazo	0.00
2171	Provisión para Demandas y Litigios a Corto Plazo	0.00
2171	Provisión para Demandas y Litigios a Corto Plazo	0.00
2171	Provisión para Demandas y Litigios a Corto Plazo	0.00
2172	Provisión para Contingencias a Corto Plazo	0.00
2172	Provisión para Contingencias a Corto Plazo	0.00
2172	Provisión para Contingencias a Corto Plazo	0.00
2172	Provisión para Contingencias a Corto Plazo	0.00
2172	Provisión para Contingencias a Corto Plazo	0.00
2172	Provisión para Contingencias a Corto Plazo	0.00
2172	Provisión para Contingencias a Corto Plazo	0.00
2172	Provisión para Contingencias a Corto Plazo	0.00
2179	Otras Provisiones a Corto Plazo	0.00
2179	Otras Provisiones a Corto Plazo	0.00
2179	Otras Provisiones a Corto Plazo	0.00
2179	Otras Provisiones a Corto Plazo	0.00
2179	Otras Provisiones a Corto Plazo	0.00
2179	Otras Provisiones a Corto Plazo	0.00
2179	Otras Provisiones a Corto Plazo	0.00
2179	Otras Provisiones a Corto Plazo	0.00
<b>TOTAL DE PASIVOS CONTINGENTES</b>		<b>\$41'133,142.47</b>

**Nota de Gestión Administrativa 17**

De conformidad con la nota de gestión administrativa número 17 la Información Contable deberá estar firmada en cada página de la misma e incluir a final la siguiente leyenda: "Bajo protesta de decir verdad declaramos que los Estados Financieros y sus notas, son razonablemente correctos y son responsabilidad del emisor"

  
 \_\_\_\_\_  
 LIC. JOSÉ LUIS MORENO AGUIRRE  
 DIRECTOR GENERAL

  
 \_\_\_\_\_  
 ALEJANDRO DE VALLE MOLINA  
 ENCARGADO DEL DEPTO DE CONTABILIDAD Y ADMINISTRATIVO



Juicios al mes de septiembre 2021

27 Juicios en el Tribunal de Conciliación y Arbitraje del Poder Judicial del Estado de Coahuila de Zaragoza. (22 Laborales y Contenciosos - 5 Declaración de Beneficiarios)

6 Juicio en el Tribunal de Justicia Administrativa

1 Juicio en el Juzgado Primero Civil de Primera Instancia

1 Juicio en el Juzgado Cuarto Civil de Primera Instancia

5 Amparos Indirectos en los Distintos Juzgados de Distrito del Octavo Circuito.

1 Amparos directo en Tribunal Colegiado en Materia Penal y del Trabajo del Octavo Circuito.

1 Juicio en la Junta Especial Número 42 de Conciliación y Arbitraje en Torreón.

1 Juicio en la Junta Local de Conciliación y Arbitraje en Saltillo.

Total de Juicios 43

A handwritten signature in black ink, consisting of a large, stylized initial 'C' followed by a smaller, more distinct signature.

## Estatus de Juicios Actualizados de Julio – Septiembre 2021

## TRIBUNAL DE CONCILIACIÓN Y ARBITRAJE

315/2012	MARIA GUADALUPE SILLER ALCOCER VS I.P.T.E. - INSTITUTO COAHUILENSE DE CULTURA	Actora otorgamiento de pensión por retiro por antigüedad en el servicio, así como pago de las quincenas desde que dio baja como trabajador del Gobierno del Estado, y demás prestaciones a que tienen derecho los pensionados.	<ul style="list-style-type: none"> <li>• Requerimiento de pago mediante acuerdo de fecha 27/08/21.</li> <li>• Se presenta amparo Ind. 1408/2021 contra falta de not. De acuerdo 14/06/21</li> <li>• Siller Alcocer presenta R. Queja, (en trámite)</li> </ul>
*213/2013	ROCIO GUADALUPE RIVERA FLORES	Devolución de aportaciones	<p>Se notifica demanda al Instituto de Pensiones, sin embargo el acuerdo ordenaba emplazar a fondo de pensiones, dependencia ajena al Instituto por lo que se dio cumplimiento a dicho acuerdo en ese sentido el día 10 de agosto de 2017.</p> <p>El 23 de agosto se dicta sentencia en la que se ordena devolución de aportaciones.</p> <p>El 08 de octubre se nos notifica citatoria respecto al amparo presentada por la actora ante el Tribunal en Materia Administrativa y Civil.</p> <p>AMPARO EN TRAMITE</p>
373/2012	JORGE HUMBERTO GARZA ABREGO VS PROCURADURÍA GENERAL, INSTITUTO DE PENSIONES Y OTROS	Pensión por invalidez e indemnización por riesgo de trabajo.	26 de mayo 2017 se turna a laudos Aun se encuentra en Proyecto PENDIENTE LAUDO
302/2013	LETICIA LEZA HERNANDEZ Y OTRO VS PROCURADURIA GENERAL E INSTITUTO DE PENSIONES	Declaración de riesgo de trabajo y su respectivo otorgamiento de pensión.	-En Tramite
207/2015	MARIA DE LOURDES COVARRUBIAS DELGADO	Demanda devolución de aportaciones cotizadas al fondo de pensiones	-En Tramite
423/2015	NORMA PATRICIA GALINDO SÁNCHEZ VS SECRETARIA DE EDUCACIÓN DEL ESTADO DE COAHUILA E INSTITUTO DE PENSIONES.	Demanda la transferencia de sus aportaciones cotizadas ante el Instituto a la Dirección de Pensiones de los Trabajadores de la Educación.	*En fecha 25/09/19 se dicta nuevo laudo en el cual se absuelve al Instituto. Etapa de Liquidación para determinar monto que la actora debe pagar a Pensiones de la Educación.
126/2016	GUILLERMINA GARZA GUERRA	Demanda pensión por riesgo de trabajo.	<p>En laudo de fecha 22 de noviembre de 2018 se absuelve al Instituto de Pensiones del pago por concepto de indemnización y/o pensión por accidente, riesgo y motivo de trabajo.</p> <p>En fecha 09 de enero 19 se nos notifica amparo directo promovido por la C. GUILLERMINA GARZA GUERRA ante el Tribunal Colegiado en materia Penal y del Trabajo Expediente 07/2019</p> <p>JULIO/19 Se concede amparo para efectos.</p> <ul style="list-style-type: none"> <li>- En espera de nuevo laudo</li> <li>- Septiembre 2021 se dicta nuevo laudo</li> </ul>

302/2017	VERONICA RAMIREZ LEAL	Demanda Pensión por invalidez al 76%.	*Mediante acuerdo 04 de septiembre 2018 el Tribunal de Justicia Administrativa de Coahuila de Zaragoza se declara incompetente y remite al Tribunal Colegiado Federal en Materia Civil y Administrativa para que determine a quien corresponde la competencia.
332/2015	JULIA SOLEDAD GUTIERREZ VAZQUEZ	Demanda Pensión por muerte de su esposo, RAUL SEGOVIA TREVIÑO (riesgo de trabajo) *actualmente recibe pensión por viudez pero no al 100% sino al 70%	Se notifica demanda el día 27 de octubre de 2017 (5 días hábiles) Se contesta demanda el día 07 de noviembre 2017 Acuerdo en fecha 14 de noviembre 2017 Audiencia de Pruebas Alegatos y Resolución 25/01/18 Audiencia (admisión de pruebas) 06/03/18 Audiencia el 20 de abril de 2018, desahogo de confesional a cargo de la actora. En fecha 19/06/18 desahogo de prueba de cotejo y compulsas en el archivo del ISSSTE de Piedras Negras. *El 08/08/18 Revoca poder a sus abogados y autoriza a Lics. Javier Garza Cardoza, Fernando Chávez Villegas y Juan Eduardo Valdés. Av. Universidad #574 int 201.
1504/039/07	ENRIQUE FLORES VELA	Demanda ajuste de pensión	El TCYA declara la caducidad de la instancia, y el actor presenta amparo directo, el cual es admitido bajo el número de expediente 464/2017 Tribunal Colegiado en Materia Administrativa y Civil. 17/01/2019 Ampara para efectos En espera de ser emplazados a juicio.
87/2019	ROSA MARIA DE ALBA DOMINGUEZ	Demanda ajuste de pensión	Notifican demanda el 25/02/19 Se da contestación a la demanda el 28/02/19 Audiencia 07/05/19 Etapa probatoria Pendiente cierre de Instrucción.
214/2019	MA. DE LOS ANGELES ESQUIVEL SANCHEZ	Demanda ajuste de pensión	Notifican demanda el 08/03/19 Se da contestación el 15/03/19 Audiencia 02/05/19 Etapa probatoria Pendiente cierre de Instrucción
279/2018	MARIA DE JESUS ROMERO MARTINEZ	Demanda ajuste de pensión	Notifican demanda el 02 de abril 2019 Se da contestación el 09 de abril 2019. Etapa probatoria Pendiente cierre de Instrucción
515/2018	VICTOR OSCAR LUIS CORPI TRUJILLO	Demanda de Finanzas la inscripción retroactiva ante el instituto (de agosto 2003 al 01 de octubre 2012) y así pago de pensión por edad avanzada.	Notifican demanda el 25 de septiembre de 2018. Se da contestación el 08 de octubre de 2018. Se señala audiencia 18/02/19 Audiencia 15/03/19 Cierre de Instrucción Mediante Laudo de fecha 21/10/20 se absuelve al Instituto La parte actora presenta amparo contra dicho laudo
454/2019	FATIMA SAMANIEGO RIOS	Demanda devolución de aportaciones	Audiencia inicial el 16/10/19 Etapa probatoria En espera de Laudo

32/2020	BRENDA ROSARIO PUENTE URRUTICOHEA	Incorporación y alta.	Audiencia de pruebas, alegatos y resolución Etapa Probatoria
243/2020	MARGARITA FUANTOS TREJO	Demanda ajuste de pensión	En Tramite
148/2020	MARIO ALBERTO ALMAGUER ARREDONDO	Demanda otorgamiento de seguro de vida y otra prestación.	Audiencia de pruebas y alegatos y resolución
2/2021	ROSALINDA MENA CRUZ	Demanda Otorgamiento de Pensión por Antigüedad en el Servicio	Se notifico el 17/02/2021 Se presenta contestación el 24/02/2021 Audiencia pruebas, Alegatos y Resolución, el 04 de agosto 2021
462/2020	OFEUA GUERRA PACHECO	Demanda Otorgamiento de Pensión por Antigüedad en el Servicio	Se notifico el 17/02/2021 Se presenta contestación el 24/02/2021
71/2021	MARIA GUADALUPE ARACELI GAMON GARCIA	Demanda Otorgamiento de Pensión por Antigüedad en el Servicio	Se notifico el 05/03/2021 Se presenta contestación el 12/03/2021 Etapa probatoria
352/2021	HIPOLITO QUINTERO MARTINEZ	Demanda Devolución de Aportaciones	En Tramite

## DECLARACION DE BENEFICIARIOS

341/2021	SARA LILIA PÉREZ MARTINEZ	Demanda declaración de beneficiarios por muerte de GUILLERMO SALAS SOLIS	En tramite
374/2021	MARIA KARIN AMARTINEZ GARCÍA	Demanda declaración de beneficiarios por muerte de FCO JAVIER MARTÍNEZ VAZQUEZ	En Tramite
401/2021	EDUARDO DAVILA VALDÉS	Demanda declaración de beneficiarios por muerte de YOLANDA VALDES GONZALEZS	En Tramite
414/2021	ALMA CAROLINA CABRERA LUNA	Demanda declaración de beneficiarios por muerte de MA. DEL CONSUELO LUNA SÁNCHEZ	En Tramite
450/2021	ANA BÉRTHA VELÁZQUEZ HERRERA	Demanda declaración de beneficiarios por muerte de JOSÉ LUIS LÓPEZ REYES	En Tramite

## TRIBUNAL DE JUSTICIA ADMINISTRATIVA

FA/239/2019	MIGUEL ANGEL MORALES MAR	Demanda prestaciones del artículo 23 de la Ley del Instituto de Pensiones	17/12/19 se contesta demanda Audiencia de pruebas, alegatos y resolución SE ABSUELVE AL INSTITUTO PRESENTA APELACIÓN TOCA 44/2021
-------------	--------------------------	---	--

FA/140/2020	CARLOS FLORES ARIZPE	Demanda ajuste de pensión	15/09/2020 se contesta demanda Se presentan alegatos el 28/01/21 SE ABSUELVE AL INSTITUTO
FA/064/2020	ALFREDO RIVERA CORREA	Demanda ajuste de pensión	11/08/2020 se contesta demanda En Tramite
FA 176/2020	LUIS DANIEL GUZMÁN DE LEÓN	Demanda ajuste de pensión	11/08/2020 se notificó el día 22 octubre 2020 vence termino para contestar 12 de noviembre de 2020 En TRAMITE
FA/207/2020	YADIRA DE SAN JUAN NAVARRO PERALES	Demanda ajuste de pensión	24/11/20 se notificó demanda 15/12/20 se da contestación a demanda Audencia el día 16/04/21 SE ABSUELVE AL INSTITUTO Pendiente recurso de revisión
FA/230/2020	JOSE LUIS ALVARADO RODRÍGUEZ	Demanda ajuste de pensión	09/02/21se notificó demanda 02/03/21 se da contestación a demanda En Tramite Se confirma validez 10/08/21

## JUZGADO PRIMERO CIVIL DE PRIMERA INSTANCIA

167/2018	GILBERTO MARTINEZ MENDOZA	USUCAPIÓN (Excedente Lomas de Lourdes)	Contestación a demanda el 13 de agosto 2018 En tramite
----------	---------------------------	--	---

## JUZGADO CUARTO CIVIL DE PRIMERA INSTANCIA

486/2019	ARMANDO CAMPOS PEÑA	PRESCRIPCIÓN ADQUISITIVA	Contestación a demanda En tramite
----------	---------------------	--------------------------	--------------------------------------

## JUEZ PRIMERO DE DISTRITO

491/2019	JOSE BENITO VILLANUEVA HERNANDEZ	Reclama el cumplimiento del acuerdo C-52/2019 emitido por el Consejo de la Judicatura	A Tramite 08/08/19 se remite a órgano jurisdiccional auxiliar para el dictado de sentencia respectiva. 15/11/19 No Ampara 03/12/19 el Quejoso interpone recurso de revisión 02/01/20 Se Admite recurso de revisión 10/09/21 se revoca sentencia recurrida
704/2020	JUANA ADRIANA CANTU REY	Reclama Incremento de Pensión	Se resuelve el 03/09/21 Juana Adriana presenta R. Revisión, se admite 27/09/21

## JUZGADO SEGUNDO DE DISTRITO

142/2016	DANIEL GARCIA NAJERA	Solicita el amparo en contra de la aplicación de la Ley de Pensiones Complementarias para Magistrados y Jueces del Poder Judicial del Estado de Coahuila, toda vez que desea la aplicación total del acuerdo C-36/2005.	Sigue a trámite cumplimiento de amparo, respecto a pago de pensión por parte del Consejo de la Judicatura.
1408/2021	INSTITUTO DE PENSIONES	Amparo Indirecto vs Falta de Notificación acuerdo 14/06/21	Se admite a trámite 28/09/21 Siller Alcocer presenta R. Queja
762/2020	GUADALUPE DE LOS ÁNGELES MARTÍNEZ MEDINA	Solicita pensión por ascendencia.	Se emite sentencia

## TRIBUNAL COLEGIADO EN MATERIA PENAL Y DE TRABAJO OCTAVO CIRCUITO

314/2020	GUILLERMINA GARZA GUERRA	Reclama Laudo que se dictó en el expediente laboral 126/2016	11/ago/2020 se admite a trámite. 07/09/20 Se turna a la ponencia del magistrado Gallardo para formulación de Proyecto
----------	--------------------------	--	--

## JUNTA ESPECIAL N° 42 DE LA FEDERAL, EN TORREÓN

360/2019	MARIA TERESA PEREZ NIEVES	Demanda Pensión por Invalidez	Audiencia de Conciliación, Demanda, Excepciones, Pruebas y Resolución. -Se interpone incidente de incompetencia, pendiente de resolver. Se declara incompetente y ordena remitir al TRIBUNAL DE CONCILIACIÓN Y ARBITRAJE EN COAHUILA.
----------	---------------------------	-------------------------------	---

## JUNTA LOCAL DE CONCILIACION Y ARBITRAJE

2131/2015	I SELA CAROLINA SIFUENTES IBARRA en representación de su menor hija GIORGIA VALERIA REYES SIFUENTES	Demanda el pago de la indemnización de muerte por riesgo de trabajo a CEAS, y del Instituto demanda el otorgamiento por muerte por riesgo de trabajo. Fecha de muerte 20 de Diciembre de 2008.	Desahogo de la Confesional a cargo de la C. I SELA CAROLINA SIFUENTES IBARRA el día 04 de Mayo 2016.  En espera de Laudo. Aun en Trámite
-----------	---	--	---


# **INFORMACIÓN CONTABLE**

## **XV.- NOTAS A LOS ESTADOS FINANCIEROS**

Fuente: Artículo 45 fracción I inciso g) de la LCOG y Capítulo VI del Manual de Contabilidad Gubernamental.


INSTITUTO DE PENSIONES PARA LOS TRABAJADORES AL SERVICIO DEL ESTADO		
EFE 01 - Efectivo y Equivalentes		
Descripción	Al 30 de septiembre de 2021	Al 30 de junio de 2021
Efectivo	29,250.00	29,250.00
Efectivo en Bancos - Tesorería	1,005,820.93	1,694,253.04
Efectivo en Bancos - Dependencias	0.00	0.00
Inversiones temporales (hasta 3 meses)	0.00	0.00
Fondos con afectación específica	0.00	0.00
Depósitos de fondos de terceros y otros	0.00	0.00
<b>Total de Efectivo y Equivalentes</b>	<b>1,035,070.93</b>	<b>1,723,503.04</b>


  
LIC. JOSÉ LUIS MORENO AGUIRRE  
DIRECTOR GENERAL

  
ING. ALEJANDRO DE VALLE MOLINA  
ENCARGADO DEL DEPTO DE CONTABILIDAD Y



INSTITUTO DE PENSIONES PARA LOS TRABAJADORES AL SERVICIO DEL ESTADO		
EFE 01 - Efectivo y Equivalentes		
Descripción	Al 30 de septiembre de 2021	Al 31 de diciembre de 2020
Efectivo	29,250.00	49,250.00
Efectivo en Bancos - Tesorería	1,005,820.93	1,007,671.50
Efectivo en Bancos - Dependencias	0.00	0.00
Inversiones temporales (hasta 3 meses)	0.00	584,853.08
Fondos con afectación específica	0.00	0.00
Depósitos de fondos de terceros y otros	0.00	0.00
<b>Total de Efectivo y Equivalentes</b>	<b>1,035,070.93</b>	<b>1,641,774.58</b>

  
LIC. JOSE LUIS MORENO AGUIRRE  
DIRECTOR GENERAL

  
ING. ALEJANDRO DE VALLE MOLINA  
ENCARGADO DEL DEPTO DE CONTABILIDAD Y

**INSTITUTO DE PENSIONES PARA LOS TRABAJADORES AL SERVICIO DEL ESTADO**  
 Conciliación entre los Ingresos Presupuestarios y Contables  
 Correspondiente del 01 de julio al 30 de septiembre de 2021  
 (Cifras en pesos)

<b>1. Total de Ingresos Presupuestarios</b>		<b>72,247,574.50</b>
---	--	----------------------

<b>2. Más Ingresos Contables No Presupuestarios</b>		<b>0.00</b>
2.1 Ingresos Financieros	0.00	
2.2 Incremento por Variación de Inventarios	0.00	
2.3 Disminución del Exceso de Estimaciones por Pérdida o Deterioro u Obsolescencia	0.00	
2.4 Disminución del Exceso de Provisiones	0.00	
2.5 Otros Ingresos y Beneficios Varios	0.00	
2.6 Otros Ingresos Contables No Presupuestarios	0.00	


<b>3. Menos Ingresos Presupuestarios No Contables</b>		<b>0.00</b>
3.1 Aprovechamientos Patrimoniales	0.00	
3.2 Ingresos Derivados de Financiamientos	0.00	
3.3 Otros Ingresos Presupuestarios No Contables	0.00	

<b>4. Total de Ingresos Contables</b>		<b>72,247,574.50</b>
---------------------------------------	--	----------------------

**INSTITUTO DE PENSIONES PARA LOS TRABAJADORES AL SERVICIO DEL ESTADO**  
 Conciliación entre los Egresos Presupuestarios y los Gastos Contables  
 Correspondiente del 01 de julio al 30 de septiembre de 2021  
 (Cifras en pesos)

<b>1. Total de Egresos Presupuestarios</b>		<b>114,777,918.95</b>
--	--	-----------------------

<b>2. Menos Egresos Presupuestario No Contables</b>		<b>0.00</b>
2.1 Materias Primas y Materiales de Producción y Comercialización	0.00	
2.2 Materiales y Suministros	0.00	
2.3 Mobiliario y Equipo de Administración	0.00	
2.4 Mobiliario y Equipo Educativo y Recreativo	0.00	
2.5 Equipo e Instrumental Médico y de Laboratorio	0.00	
2.6 Vehículos y Equipo de Transporte	0.00	
2.7 Equipo de Defensa y Seguridad	0.00	
2.8 Maquinaria, Otros Equipos y Herramientas	0.00	
2.9 Activos Biológicos	0.00	
2.10 Bienes Inmuebles	0.00	
2.11 Activos Intangibles	0.00	
2.12 Obra Pública en Bienes de Dominio Público	0.00	
2.13 Obra Pública en Bienes Propios	0.00	
2.14 Acciones y Participaciones de Capital	0.00	
2.15 Compra de Títulos y Valores	0.00	
2.16 Concesión de Préstamos	0.00	



2.17	Inversiones en Fideicomisos, Mandatos y Otros Análogos	0.00
2.18	Provisiones para Contingencias y Otras Erogaciones Especiales	0.00
2.19	Amortización de la Deuda Pública	0.00
2.20	Adeudos de Ejercicios Fiscales Anteriores (ADEFAS)	0.00
2.21	Otros Egresos Presupuestales No Contables	0.00

<b>3. Más Gastos Contables No Presupuestarios</b>		<b>287,928.20</b>
3.1	Estimaciones, Depreciaciones, Deterioros, Obsolescencia y Amortizaciones	289,249.22
3.2	Provisiones	0.00
3.3	Disminución de Inventarios	0.00
3.4	Aumento por Insuficiencia de Estimaciones por Pérdida o Deterioro u Obsolescencia	0.00
3.5	Aumento por Insuficiencia de Provisiones	0.00
3.6	Otros Gastos	-1,321.02
3.7	Otros Gastos Contables No Presupuestarios	0.00

<b>4. Total de Gastos Contables</b>	<b>115,065,847.15</b>
-------------------------------------	-----------------------

**Nota de Gestión Administrativa 17**

De conformidad con la nota de gestión administrativa número 17 la Información Contable deberá estar firmada en cada página de la misma e incluir al final la siguiente leyenda: "Bajo protesta de decir verdad declaramos que los Estados Financieros y sus notas, son razonablemente correctos y son responsabilidad del emisor"

  
 LIC. JOSÉ LUIS MORENO AGUIRRE  
 DIRECTOR GENERAL

  
 ING. ALEJANDRO DE VALLE MOLINA  
 ENCARGADO DEL DEPTO DE CONTABILIDAD Y

<b>INSTITUTO DE PENSIONES PARA LOS TRABAJADORES AL SERVICIO DEL ESTADO</b> Conciliación entre los Ingresos Presupuestarios y Contables Correspondiente del 01 de enero al 30 de septiembre de 2021 (Cifras en pesos)		
<b>1. Total de Ingresos Presupuestarios</b>		<b>162,039,889.78</b>
<b>2. Más Ingresos Contables No Presupuestarios</b>		<b>0.00</b>
2.1 Ingresos Financieros	0.00	
2.2 Incremento por Variación de Inventarios	0.00	
2.3 Disminución del Exceso de Estimaciones por Pérdida o Deterioro u Obsolescencia	0.00	
2.4 Disminución del Exceso de Provisiones	0.00	
2.5 Otros Ingresos y Beneficios Varios	0.00	
2.6 Otros Ingresos Contables No Presupuestarios	0.00	
<b>3. Menos Ingresos Presupuestarios No Contables</b>		<b>0.00</b>
3.1 Aprovechamientos Patrimoniales	0.00	
3.2 Ingresos Derivados de Financiamientos	0.00	
3.3 Otros Ingresos Presupuestarios No Contables	0.00	
<b>4. Total de Ingresos Contables</b>		<b>162,039,889.78</b>

<b>INSTITUTO DE PENSIONES PARA LOS TRABAJADORES AL SERVICIO DEL ESTADO</b> Conciliación entre los Egresos Presupuestarios y los Gastos Contables Correspondiente del 01 de enero al 30 de septiembre de 2021 (Cifras en pesos)		
<b>1. Total de Egresos Presupuestarios</b>		<b>329,078,824.88</b>
<b>2. Menos Egresos Presupuestario No Contables</b>		<b>85,991.40</b>
2.1 Materias Primas y Materiales de Producción y Comercialización	0.00	
2.2 Materiales y Suministros	0.00	
2.3 Mobiliario y Equipo de Administración	85,524.70	
2.4 Mobiliario y Equipo Educativo y Recreativo	0.00	
2.5 Equipo e Instrumental Médico y de Laboratorio	0.00	
2.6 Vehículos y Equipo de Transporte	0.00	
2.7 Equipo de Defensa y Seguridad	0.00	
2.8 Maquinaria, Otros Equipos y Herramientas	466.70	
2.9 Activos Biológicos	0.00	
2.10 Bienes Inmuebles	0.00	
2.11 Activos Intangibles	0.00	
2.12 Obra Pública en Bienes de Dominio Público	0.00	
2.13 Obra Pública en Bienes Propios	0.00	
2.14 Acciones y Participaciones de Capital	0.00	
2.15 Compra de Títulos y Valores	0.00	
2.16 Concesión de Préstamos	0.00	

2.17	Inversiones en Fideicomisos, Mandatos y Otros Análogos	0.00
2.18	Provisiones para Contingencias y Otras Erogaciones Especiales	0.00
2.19	Amortización de la Deuda Pública	0.00
2.20	Adeudos de Ejercicios Fiscales Anteriores (ADEFAS)	0.00
2.21	Otros Egresos Presupuestales No Contables	0.00

<b>3. Más Gastos Contables No Presupuestarios</b>		<b>872,034.20</b>
3.1	Estimaciones, Depreciaciones, Deterioros, Obsolescencia y Amortizaciones	867,336.15
3.2	Provisiones	0.00
3.3	Disminución de Inventarios	9,952.05
3.4	Aumento por Insuficiencia de Estimaciones por Pérdida o Deterioro u Obsolescencia	0.00
3.5	Aumento por Insuficiencia de Provisiones	0.00
3.6	Otros Gastos	-5,254.00
3.7	Otros Gastos Contables No Presupuestarios	0.00

<b>4. Total de Gastos Contables</b>	<b>329,864,867.68</b>
-------------------------------------	-----------------------

**Nota de Gestión Administrativa 17**

De conformidad con la nota de gestión administrativa número 17 la Información Contable deberá estar firmada en cada página de la misma e incluir al final la siguiente leyenda: "Bajo protesta de decir verdad declaramos que los Estados Financieros y sus notas, son razonablemente correctos y son responsabilidad del emisor"

  
 LIC. JOSÉ LUIS MORENO AGUIRRE  
 DIRECTOR GENERAL

  
 ING. ALEJANDRO DE VALLE MOLINA  
 ENCARGADO DEL DEPTO DE CONTABILIDAD Y

7.4.2 Resolución de Demandas en Proceso Judicial	0.00	0.00	0.00	0.00
7.5 INVERSION MEDIANTE PROYECTOS PARA PRESTACION DE SERVICIOS (PPS) Y SIMILARES	0.00	0.00	0.00	0.00
7.5.1 Contratos para Inversión Mediante Proyectos para Prestación de Servicios (PPS) y Similares	0.00	0.00	0.00	0.00
7.5.2 Inversión Pública Contratada Mediante Proyectos para Prestación de Servicios (PPS) y Similares	0.00	0.00	0.00	0.00
7.6 BIENES EN CONCESIONADOS O EN COMODATO	0.00	0.00	0.00	0.00
7.6.1 Bienes Bajo Contrato en Concesión	0.00	0.00	0.00	0.00
7.6.2 Contrato de Concesión por Bienes	0.00	0.00	0.00	0.00
7.6.3 Bienes Bajo Contrato en Comodato	0.00	0.00	0.00	0.00
7.6.4 Contrato de Comodato por Bienes	0.00	0.00	0.00	0.00

*Nota 1: Las cuentas de orden contables señaladas en el recuadro, son las mínimas necesarias, se podrán abrir otras, de acuerdo con las necesidades de los entes públicos, incluidas las cuentas de orden de los bienes arqueológicos, artísticos e históricos.*

**Nota de Gestión Administrativa 17**

De conformidad con la nota de gestión administrativa número 17 la Información Contable deberá estar firmada en cada página de la misma e incluir al final la siguiente leyenda: "Bajo protesta de decir verdad declaramos que los Estados Financieros y sus notas, son razonablemente correctos y son responsabilidad del emisor"


  
 LIC. JOSÉ LUIS MORENO AGUIRRE  
 DIRECTOR GENERAL

  
 ING. ALEJANDRO DE VALLE MOLINA  
 ENCARGADO DEL DEPTO. DE CONTABILIDAD Y ADMINISTRATIVO

INSTITUTO DE PENSIONES PARA LOS TRABAJADORES AL SERVICIO DEL ESTADO					
Del 01 de enero al 30 de septiembre de 2021					
CUENTAS DE ORDEN PRESUPUESTALES					
CUENTA	SALDO INICIAL	CARGOS	ABONOS	SALDO FINAL	
8 CUENTAS DE ORDEN PRESUPUESTARIAS	0.00	3,155,100,971.78	3,155,100,971.78	0.00	0.00
8.1 LEY DE INGRESOS	0.00	662,620,123.56	662,620,123.56	0.00	0.00
8.1.1 Ley de Ingresos Estimada	0.00	338,540,344.00	0.00	338,540,344.00	0.00
8.1.2 Ley de Ingresos por Ejecutar	0.00	162,039,889.78	338,540,344.00	176,500,454.22	0.00
8.1.3 Modificaciones a la Ley de Ingresos Estimada	0.00	0.00	0.00	0.00	0.00
8.1.4 Ley de Ingresos Devengada	0.00	162,039,889.78	162,039,889.78	0.00	0.00
8.1.5 Ley de Ingresos Recaudada	0.00	0.00	162,039,889.78	162,039,889.78	0.00
8.2 PRESUPUESTO DE EGRESOS	0.00	2,492,480,848.22	2,492,480,848.22	0.00	0.00
8.2.1 Presupuesto de Egresos Aprobado	0.00	0.00	582,054,987.00	582,054,987.00	0.00
8.2.2 Presupuesto de Egresos por Ejercer	0.00	879,110,267.85	626,134,105.73	252,976,162.12	0.00
8.2.3 Modificaciones al Presupuesto de Egresos Aprobado	0.00	297,055,280.85	297,055,280.85	0.00	0.00
8.2.4 Presupuesto de Egresos Comprometido	0.00	329,078,824.88	329,078,824.88	0.00	0.00
8.2.5 Presupuesto de Egresos Devengado	0.00	329,078,824.88	329,078,824.88	0.00	0.00
8.2.6 Presupuesto de Egresos Ejercido	0.00	329,078,824.88	329,078,824.88	0.00	0.00
8.2.7 Presupuesto de Egresos Pagado	0.00	329,078,824.88	0.00	329,078,824.88	0.00

**Nota de Gestión Administrativa 17**

De conformidad con la nota de gestión administrativa número 17 la Información Contable deberá estar firmada en cada página de la misma e incluir al final la siguiente leyenda:  
 \*Bajo protesta de decir verdad declaramos que los Estados Financieros y sus notas, son razonablemente correctos y son responsabilidad del emisor\*

  
 LIC. JOSÉ LUIS MORENO AGUIRRE  
 DIRECTOR GENERAL

  
 ING. ALEJANDRO DE VALLE MOLINA  
 ENCARGADO DEL DEPTO. DE CONTABILIDAD Y ADMINISTRATIVO

**INFORMACIÓN CONTABLE**  
**XVI.- BALANZA DE COMPROBACIÓN**  
**TRIMESTRAL**

**Fuente:** Reglas para la Presentación y Contenido del Informe de Avance de Gestión Financiera Correspondiente al Tercer Trimestre del Ejercicio Fiscal 2021.



INSTITUTO DE RECURSOS PARA LOS TRABAJADORES DEL SECTOR PÚBLICO					
SECTOR FINANCIERO					
Del 01 de Julio al 30 de Septiembre de 2021					
CÓDIGO	CUENTA CONTABLE	SALDO INICIAL	CARGOS	ABONOS	SALDO FINAL
1	ACTIVO	163,407,839.29	3,000,475.00	3,000,475.00	163,407,839.29
1.1	ACTIVO CORRIENTE	78,969,890.76	32,924,716.00	35,487,290.00	78,969,890.76
1.1.1	EFECTIVO Y EQUIVALENTES	1,423,345.00	240,000,000.00	241,423,345.00	1,423,345.00
1.1.1.1	EFECTIVO	2,000,000.00	0.00	0.00	2,000,000.00
1.1.1.2	BANQUES Y CAJEROS	1,394,235.00	239,999,999.99	240,000,000.00	1,394,235.00
1.1.1.3	DEBITOS DEPENDIENCIAS Y OTROS	0.00	0.00	0.00	0.00
1.1.1.4	INTERVENIONES TEMPORALES (HASTA 12 MESES)	0.00	0.00	0.00	0.00
1.1.1.5	FONDOS CON AFILIACIÓN OBLIGATORIA	0.00	0.00	0.00	0.00
1.1.1.6	DEBITOS DE FONDOS DE RESERVA EN CASH PARA LA ADMINISTRACIÓN	0.00	0.00	0.00	0.00
1.1.1.7	OTROS RESERVADOS Y EQUIVALENTES	0.00	0.00	0.00	0.00
1.1.2	OPERACIONES A RECIBIR EFECTIVO O EQUIVALENTES	74,476,140.40	118,389,890.00	118,389,890.00	74,476,140.40
1.1.2.1	INTERVENIONES FINANCIERAS A CORTO PLAZO	0.00	0.00	0.00	0.00
1.1.2.2	DEBITOS POR DEPOSITOS A CORTO PLAZO	0.00	1,136,7,000.00	1,136,7,000.00	0.00
1.1.2.3	DEBITOS DEPOSITOS POR DEPOSITOS A CORTO PLAZO	0.00	0.00	0.00	0.00
1.1.2.4	DEBITOS POR RESERVAS A CORTO PLAZO	0.00	1,000,000.00	1,000,000.00	0.00
1.1.2.5	DEBITOS POR DEPOSITOS DE LA TESORERÍA A CORTO PLAZO	0.00	0.00	0.00	0.00
1.1.2.6	PRESTAMOS OTORGADOS A CORTO PLAZO	35,000,000.00	4,000,000.00	4,000,000.00	35,000,000.00
1.1.2.7	OTROS DEBITOS A RECIBIR EFECTIVO O EQUIVALENTES A CORTO PLAZO	0.00	0.00	0.00	0.00
1.1.3	OPERACIONES A RECIBIR OTROS INSTRUMENTOS	0.00	0.00	0.00	0.00
1.1.3.1	ACTIVO A PROVISIONES POR ADQUISICIÓN DE BONOS Y RESERVA DE BONOS A CORTO PLAZO	0.00	0.00	0.00	0.00
1.1.3.2	ACTIVO A PROVISIONES POR ADQUISICIÓN DE BONOS FINANCIEROS Y MUEBLES A CORTO PLAZO	0.00	0.00	0.00	0.00
1.1.3.3	ACTIVO A PROVISIONES POR ADQUISICIÓN DE BONOS FINANCIEROS A CORTO PLAZO	0.00	0.00	0.00	0.00
1.1.3.4	ACTIVO A PROVISIONES POR DEBITOS PUBLICOS A CORTO PLAZO	0.00	0.00	0.00	0.00
1.1.3.5	OTROS INSTRUMENTOS A RECIBIR OTROS INSTRUMENTOS A CORTO PLAZO	0.00	0.00	0.00	0.00
1.2	INVENTARIOS	0.00	0.00	0.00	0.00
1.2.1	INVENTARIO DE MERCANCIAS PARA VENTA	0.00	0.00	0.00	0.00
1.2.2	INVENTARIO DE MERCANCIAS TERMINADAS	0.00	0.00	0.00	0.00
1.2.3	INVENTARIO DE MERCANCIAS EN PROCESO DE ELABORACIÓN	0.00	0.00	0.00	0.00
1.2.4	INVENTARIO DE MATERIAS PRIMAS, MATERIAS Y SUMINISTROS PARA PRODUCCIÓN	0.00	0.00	0.00	0.00
1.2.5	BENEFICIOS EN TRANSITO	0.00	0.00	0.00	0.00
1.3	VALORES	1,996.00	0.00	0.00	1,996.00
1.3.1	VALORES DE MATERIAS Y SUMINISTROS DE COBRAR	1,996.00	0.00	0.00	1,996.00
1.4	ESTIMACIÓN POR MÉTODOS DE DETERMINACIÓN DE ACTIVOS CORRIENTES	0.00	0.00	0.00	0.00
1.4.1	ESTIMACIONES POR MÉTODOS DE DETERMINACIÓN DE ACTIVOS CORRIENTES A RECIBIR EFECTIVO O EQUIVALENTES	0.00	0.00	0.00	0.00
1.4.2	ESTIMACIONES POR MÉTODOS DE DETERMINACIÓN DE ACTIVOS CORRIENTES	0.00	0.00	0.00	0.00
1.5	OTROS ACTIVOS CORRIENTES	0.00	0.00	0.00	0.00
1.5.1	VALORES EN CASH	0.00	0.00	0.00	0.00
1.5.2	BENEFICIOS EN CASH (EXCLUIDO DEPÓSITOS DE FONDOS)	0.00	0.00	0.00	0.00
1.5.3	BENEFICIOS OTORGADOS DE EMPLEADOS, TRABAJADORES, ASOCIACIONES Y OTRAS EN PAGO	0.00	0.00	0.00	0.00
1.5.4	ADQUISICIÓN DE FONDOS DE RESERVA	0.00	0.00	0.00	0.00
1.6	ACTIVO NO CORRIENTE	85,437,948.53	0.00	0.00	85,437,948.53
1.6.1	INTERVENIONES FINANCIERAS A LARGO PLAZO	0.00	0.00	0.00	0.00
1.6.1.1	INTERVENIONES A LARGO PLAZO	0.00	0.00	0.00	0.00
1.6.1.2	TÍTULOS Y VALORES A LARGO PLAZO	0.00	0.00	0.00	0.00
1.6.1.3	PRESTAMOS, DEBITOS Y OTRAS DEBITAS ANALÓGICAS	0.00	0.00	0.00	0.00
1.6.1.4	PARTICIPACIONES Y REPRESENTACIONES DE CAPITAL	0.00	0.00	0.00	0.00
1.6.2	OPERACIONES A RECIBIR EFECTIVO O EQUIVALENTES A LARGO PLAZO	2,673,400.00	0.00	2,673,400.00	0.00
1.6.2.1	DEBITOS POR DEPOSITOS A LARGO PLAZO	0.00	0.00	0.00	0.00
1.6.2.2	DEBITOS DEPOSITOS A LARGO PLAZO	2,673,400.00	0.00	2,673,400.00	0.00
1.6.2.3	INTERVENIONES POR RESERVAS A LARGO PLAZO	0.00	0.00	0.00	0.00
1.6.2.4	PRESTAMOS OTORGADOS A LARGO PLAZO	0.00	0.00	0.00	0.00
1.6.2.5	OTROS DEBITOS A RECIBIR EFECTIVO O EQUIVALENTES A LARGO PLAZO	0.00	0.00	0.00	0.00
1.6.3	BENEFICIOS FINANCIEROS, INFRAESTRUCTURA Y CONSTRUCCIONES EN PROGRESO	76,064,548.53	0.00	0.00	76,064,548.53
1.6.3.1	TERMINOS	76,064,548.53	0.00	0.00	76,064,548.53
1.6.3.2	INTERVENIONES	0.00	0.00	0.00	0.00
1.6.3.3	OPERACIONES DE INVERSIÓN EN BONOS DE DEBITO PÚBLICO	0.00	0.00	0.00	0.00
1.6.3.4	CONSTRUCCIONES EN PROGRESO EN BENTOS PUBLICOS	0.00	0.00	0.00	0.00
1.6.3.5	CONSTRUCCIONES EN PROGRESO EN BENTOS PRIVADOS	0.00	0.00	0.00	0.00
1.6.3.6	OTROS BENTOS FINANCIEROS	0.00	0.00	0.00	0.00
1.6.4	BENEFICIOS FINANCIEROS	0.00	0.00	0.00	0.00
1.6.4.1	INTERVENIONES Y BENTOS DE COMPENSACIÓN	0.00	0.00	0.00	0.00
1.6.4.2	INTERVENIONES Y BENTOS EDUCACIONALES Y RECREATIVOS	0.00	0.00	0.00	0.00
1.6.4.3	BENTOS DE INFRAESTRUCTURA, INGRESO Y DE LOS SERVICIOS	0.00	0.00	0.00	0.00
1.6.4.4	INTERVENIONES Y BENTOS DE TRANSPORTE	0.00	0.00	0.00	0.00
1.6.4.5	GRUPO DE BENTOS Y BENTOS	0.00	0.00	0.00	0.00
1.6.4.6	RENTAS, OTROS BENTOS Y BENTOS	0.00	0.00	0.00	0.00
1.6.4.7	CONSTRUCCIONES, BENTOS DE ANTE Y BENTOS FINANCIEROS	0.00	0.00	0.00	0.00
1.6.4.8	MÉTODOS DE BENTOS	0.00	0.00	0.00	0.00
1.6.5	ACTIVOS FINANCIEROS	0.00	0.00	0.00	0.00
1.6.5.1	SOFTWARE	0.00	0.00	0.00	0.00
1.6.5.2	PAQUETES, MARCAS Y BENTOS	0.00	0.00	0.00	0.00
1.6.5.3	OPERACIONES Y FINANCIEROS	0.00	0.00	0.00	0.00
1.6.5.4	LIBROS	0.00	0.00	0.00	0.00
1.6.5.5	OTROS ACTIVOS FINANCIEROS	0.00	0.00	0.00	0.00
1.6.6	DEPRECIACIÓN, DEVALUACIÓN Y AMORTIZACIÓN ACUMULADA DE BENTOS	0.00	0.00	0.00	0.00

1.2.2	SEPERACION A PLAZADA DE INFRASCRUPTORA	0.00	0.00	0.00	0.00
1.2.3	SEPERACION A PLAZADA DE BIENES MUEBLES	4,307,414.71	0.00	26,456.46	4,333,871.17
1.2.4	SEPERACION A PLAZADA DE BIENES INMUEBLES	0.00	0.00	0.00	0.00
1.2.5	AMORTIZACION A PLAZADA DE BIENES INMUEBLES	0.00	0.00	0.00	0.00
1.2.7	ACTIVOS FINANCIOS	0.00	0.00	0.00	0.00
1.2.7.1	RENTAS, FORMULACION Y EVALUACION DE PROYECTOS	0.00	0.00	0.00	0.00
1.2.7.2	RENTAS SOBRE BIENES EN RECAMBIO DE ARRENDAMIENTO FINANCIERO	0.00	0.00	0.00	0.00
1.2.7.3	GASTOS PAGADOS POR ADELANTADO A LARGO PLAZO	0.00	0.00	0.00	0.00
1.2.7.4	ARREPOS A LARGO PLAZO	0.00	0.00	0.00	0.00
1.2.7.6	RENTAS ALTERNAS DE EMPLEADOS PAGADOS POR ADELANTADO	0.00	0.00	0.00	0.00
1.2.7.8	OTROS ACTIVOS FINANCIOS	0.00	0.00	0.00	0.00
1.2.8	ESTRATEGIA POR PERIODO O CORTO PLAZO DE ACTIVOS NO CORRIENTES	0.00	0.00	0.00	0.00
1.2.8.1	ESTRATEGIAS POR PERIODO DE CUENTAS INMOVILIZABLES DE DOCUMENTOS POR PAGAR A LARGO PLAZO	0.00	0.00	0.00	0.00
1.2.8.2	ESTRATEGIAS POR PERIODO DE CUENTAS INMOVILIZABLES DE GASTOS PAGADOS POR PAGAR A LARGO PLAZO	0.00	0.00	0.00	0.00
1.2.8.3	ESTRATEGIAS POR PERIODO DE CUENTAS INMOVILIZABLES DE INGRESOS POR COBRAR A LARGO PLAZO	0.00	0.00	0.00	0.00
1.2.8.4	ESTRATEGIAS POR PERIODO DE CUENTAS INMOVILIZABLES DE INGRESOS OBTENIDOS A LARGO PLAZO	0.00	0.00	0.00	0.00
1.2.8.5	ESTRATEGIAS POR PERIODO DE OTRAS CUENTAS INMOVILIZABLES A LARGO PLAZO	0.00	0.00	0.00	0.00
1.2.9	OTROS ACTIVOS NO CORRIENTES	0.00	0.00	0.00	0.00
1.2.9.1	BIENES EN DONACION	0.00	0.00	0.00	0.00
1.2.9.2	BIENES EN ARRENDAMIENTO FINANCIERO	0.00	0.00	0.00	0.00
1.2.9.3	BIENES EN DIVULGADO	0.00	0.00	0.00	0.00
2	PASIVO	600,580,735.35	284,751,998.07	327,052,667.60	548,184,795.68
2.1	PASIVO CORRIENTE	600,580,735.35	284,751,998.07	327,052,667.60	548,184,795.68
2.1.1	CUENTAS POR PAGAR A CORTO PLAZO	30,930,938.34	298,442,952.07	282,678,437.81	41,441,792.18
2.1.1.1	SERVIDOS PERSONALES POR PAGAR A CORTO PLAZO	0.00	3,791,634.43	3,791,634.43	0.00
2.1.1.2	PROVEEDORES POR PAGAR A CORTO PLAZO	0.00	7,270,326.37	7,270,326.37	0.00
2.1.1.3	DEMANDAS POR OTRAS DEBITAS POR PAGAR A CORTO PLAZO	0.00	0.00	0.00	0.00
2.1.1.4	PATRONAJOS Y APORTACIONES POR PAGAR A CORTO PLAZO	0.00	0.00	0.00	0.00
2.1.1.5	RECONOCIMIENTOS OBTENIDOS POR PAGAR A CORTO PLAZO	0.00	61,402.11	61,402.11	0.00
2.1.1.8	INTERESES, DIVIDENDOS Y OTROS PAGOS DE LA DEBITA PUBLICA POR PAGAR A CORTO PLAZO	0.00	0.00	0.00	0.00
2.1.1.9	RENTAS Y CONTRIBUCIONES POR PAGAR A CORTO PLAZO	2,458,325.30	3,265,667.32	3,265,667.32	32,736,465.98
2.1.1.9.1	RENTAS Y VALORES DE LA DEBITA PUBLICA INTERNA A CORTO PLAZO	0.00	0.00	0.00	0.00
2.1.1.9.2	RENTAS Y VALORES DE LA DEBITA PUBLICA EXTERNA A CORTO PLAZO	0.00	0.00	0.00	0.00
2.1.1.9.3	RENTAS Y VALORES DE LA DEBITA PUBLICA INTERNA A CORTO PLAZO	2,458,325.30	3,265,667.32	3,265,667.32	32,736,465.98
2.1.2	DOCUMENTOS POR PAGAR A CORTO PLAZO	0.00	0.00	0.00	0.00
2.1.2.1	DOCUMENTOS CON CONTRA LETAS POR OTRAS DEBITAS POR PAGAR A CORTO PLAZO	0.00	0.00	0.00	0.00
2.1.2.2	OTROS DOCUMENTOS POR PAGAR A CORTO PLAZO	0.00	0.00	0.00	0.00
2.1.3	DEBITO A CORTO PLAZO DE LA DEBITA PUBLICA A LARGO PLAZO	0.00	0.00	0.00	0.00
2.1.3.1	DEBITO A CORTO PLAZO DE LA DEBITA PUBLICA INTERNA	0.00	0.00	0.00	0.00
2.1.3.2	DEBITO A CORTO PLAZO DE LA DEBITA PUBLICA EXTERNA	0.00	0.00	0.00	0.00
2.1.3.3	DEBITO A CORTO PLAZO DE ARRENDAMIENTO FINANCIERO	0.00	0.00	0.00	0.00
2.1.4	RENTAS Y VALORES A CORTO PLAZO	0.00	0.00	0.00	0.00
2.1.4.1	RENTAS Y VALORES DE LA DEBITA PUBLICA INTERNA A CORTO PLAZO	0.00	0.00	0.00	0.00
2.1.4.2	RENTAS Y VALORES DE LA DEBITA PUBLICA EXTERNA A CORTO PLAZO	0.00	0.00	0.00	0.00
2.1.5	PASIVOS DEFERIDOS A CORTO PLAZO	0.00	0.00	0.00	0.00
2.1.5.1	INTERESES DEFERIDOS POR ADELANTADO A CORTO PLAZO	0.00	0.00	0.00	0.00
2.1.5.2	INTERESES DEFERIDOS POR ADELANTADO A CORTO PLAZO	0.00	0.00	0.00	0.00
2.1.5.3	OTROS PASIVOS DEFERIDOS A CORTO PLAZO	0.00	0.00	0.00	0.00
2.1.6	FONDOS Y RESERVA DE TERREMOS EN CARANFA Y/O ADMINISTRACION A CORTO PLAZO	0.00	0.00	0.00	0.00
2.1.6.1	FONDOS EN CARANFA A CORTO PLAZO	0.00	0.00	0.00	0.00
2.1.6.2	FONDOS EN ADMINISTRACION A CORTO PLAZO	0.00	0.00	0.00	0.00
2.1.6.3	FONDOS EN CARANFA A CORTO PLAZO	0.00	0.00	0.00	0.00
2.1.6.4	FONDOS EN ADMINISTRACION A CORTO PLAZO	0.00	0.00	0.00	0.00
2.1.6.5	OTROS FONDOS DE TERREMOS EN CARANFA Y/O ADMINISTRACION A CORTO PLAZO	0.00	0.00	0.00	0.00
2.1.6.6	VALORES Y BIENES EN CARANFA A CORTO PLAZO	0.00	0.00	0.00	0.00
2.1.7	PROVISIONES A CORTO PLAZO	27,607,044.11	35,455.28	74,380,763.25	47,713,742.47
2.1.7.1	PROVISION PARA GARANTIAS Y JUROS A CORTO PLAZO	0.00	0.00	0.00	0.00
2.1.7.2	PROVISION PARA CONTRIBUCIONES A CORTO PLAZO	0.00	0.00	0.00	0.00
2.1.7.3	OTRAS PROVISIONES A CORTO PLAZO	27,607,044.11	35,455.28	74,380,763.25	47,713,742.47
2.1.8	OTROS PASIVOS A CORTO PLAZO	371,583,273.52	30,279,072.28	61,384,667.24	382,510,659.25
2.1.8.1	NOSES POR CLASIFICAR	0.00	0.00	0.00	0.00
2.1.8.2	REPARACION POR PATRONAJOS	0.00	0.00	0.00	0.00
2.1.8.3	OTROS PASIVOS CORRIENTES	371,583,273.52	30,279,072.28	61,384,667.24	382,510,659.25
2.2	PASIVO NO CORRIENTE	0.00	0.00	0.00	0.00
2.2.1	CUENTAS POR PAGAR A LARGO PLAZO	0.00	0.00	0.00	0.00
2.2.1.1	INVERSIONES POR PAGAR A LARGO PLAZO	0.00	0.00	0.00	0.00
2.2.1.2	DEMANDAS POR OTRAS DEBITAS POR PAGAR A LARGO PLAZO	0.00	0.00	0.00	0.00
2.2.2	DOCUMENTOS POR PAGAR A LARGO PLAZO	0.00	0.00	0.00	0.00
2.2.2.1	DOCUMENTOS CON CONTRA LETAS POR OTRAS DEBITAS POR PAGAR A LARGO PLAZO	0.00	0.00	0.00	0.00
2.2.2.2	OTROS DOCUMENTOS POR PAGAR A LARGO PLAZO	0.00	0.00	0.00	0.00
2.2.3	DEBITA PUBLICA A LARGO PLAZO	0.00	0.00	0.00	0.00
2.2.3.1	RENTAS Y VALORES DE LA DEBITA PUBLICA INTERNA A LARGO PLAZO	0.00	0.00	0.00	0.00
2.2.3.2	RENTAS Y VALORES DE LA DEBITA PUBLICA EXTERNA A LARGO PLAZO	0.00	0.00	0.00	0.00
2.2.3.3	RENTAS Y VALORES DE LA DEBITA PUBLICA INTERNA POR PAGAR A LARGO PLAZO	0.00	0.00	0.00	0.00
2.2.3.4	RENTAS Y VALORES DE LA DEBITA PUBLICA EXTERNA POR PAGAR A LARGO PLAZO	0.00	0.00	0.00	0.00
2.2.3.5	ARRENDAMIENTO FINANCIERO POR PAGAR A LARGO PLAZO	0.00	0.00	0.00	0.00
2.2.4	PASIVOS DEFERIDOS A LARGO PLAZO	0.00	0.00	0.00	0.00
2.2.4.1	INTERESES DEFERIDOS A LARGO PLAZO	0.00	0.00	0.00	0.00

2240	OTROS FONDOS DEFIJADO A LARGO PLAZO	1,816,837.18	26,212.00	0.00	1,843,049.18
2250	FONDOS Y DEBEOS DE TERCEROS EN GUARANTIA POR ADMINISTRACION A LARGO PLAZO	0.00	0.00	0.00	0.00
2251	FONDOS EN GUARANTIA A LARGO PLAZO	0.00	0.00	0.00	0.00
2252	FONDOS EN ADMINISTRACION A LARGO PLAZO	0.00	0.00	0.00	0.00
2253	FONDOS CONTINGENTES A LARGO PLAZO	0.00	0.00	0.00	0.00
2254	FONDOS DE PROVEENIENTOS, SUBSIDIOS Y COMPENSACIONES A LARGO PLAZO	0.00	0.00	0.00	0.00
2255	OTROS FONDOS DE TERCEROS EN GUARANTIA POR ADMINISTRACION A LARGO PLAZO	0.00	0.00	0.00	0.00
2256	VALORES Y DEBEOS EN GUARANTIA A LARGO PLAZO	0.00	0.00	0.00	0.00
2300	PROVISIONES A LARGO PLAZO	0.00	0.00	0.00	0.00
2301	PROVISION PARA DEMANDAS Y JUROS A LARGO PLAZO	0.00	0.00	0.00	0.00
2302	PROVISION PARA PERDIDAS A LARGO PLAZO	0.00	0.00	0.00	0.00
2303	PROVISION PARA CONTINGENCIAS A LARGO PLAZO	0.00	0.00	0.00	0.00
2304	OTRAS PROVISIONES A LARGO PLAZO	0.00	0.00	0.00	0.00
3	HACIENDA PUBLICA PATRIMONIO	-76,214,851.78	29,376,276.44	72,262,049.78	-69,096,525.14
31	HACIENDA PUBLICA PATRIMONIO CONTINGENTE	0.00	0.00	0.00	0.00
311	APORTACIONES	0.00	0.00	0.00	0.00
312	DEMANDAS EN JUICIO	0.00	0.00	0.00	0.00
313	ACTUALIZACION DE LA HACIENDA PUBLICA PATRIMONIO	0.00	0.00	0.00	0.00
32	HACIENDA PUBLICA PATRIMONIO ORDENADO	-76,214,851.78	29,376,276.44	72,262,049.78	-69,096,525.14
321	RESULTADOS DEL EJERCICIO (ACTIVIDAD OPERATIVA)	15,004,106.27	19,886,227.16	772,417,483	162,224,817.80
322	RESULTADOS DE EJERCICIOS ANTERIORES	-24,415,039.39	0.00	0.00	-24,415,039.39
323	REVALUOS	67,615,784.14	0.00	0.00	67,615,784.14
3231	REVALUO DE BIENES MOVIBLES	69,364,891.44	0.00	0.00	69,364,891.44
3232	REVALUO DE BIENES INMUEBLES	-1,749,107.30	0.00	0.00	-1,749,107.30
3233	REVALUO DE BIENES INTANGIBLES	0.00	0.00	0.00	0.00
3234	OTROS REVALUOS	0.00	0.00	0.00	0.00
324	RESERVAS	0.00	0.00	0.00	0.00
3241	RESERVA DE PATRIMONIO	0.00	0.00	0.00	0.00
3242	RESERVAS FOLIOREALES	0.00	0.00	0.00	0.00
3243	RESERVAS POR CONTINGENCIAS	0.00	0.00	0.00	0.00
325	RECONOCIMIENTOS DE RESULTADOS DE EJERCICIOS ANTERIORES	-26,348.00	6,200.24	23,628.00	-23,788.00
3251	CAMBIO EN POLITICAS CONTABLES	-2,838.76	0.00	0.00	-2,838.76
3252	CAMBIO POR ERRORES CONTABLES	-19,509.24	61,827.26	23,628.00	-23,788.00
33	EXERCICIO O MODIFICACION EN LA ACTUALIZACION DE LA HACIENDA PUBLICA PATRIMONIO	0.00	0.00	0.00	0.00
331	RESULTADO POR TRANSFERENCIA PATRIMONIAL	0.00	0.00	0.00	0.00
332	RESULTADO POR TRANSFERENCIA DE BIENES NO PATRIMONIALES	0.00	0.00	0.00	0.00
4	PROYECTOS Y OTRAS OPERACIONES	0.00	12,247,274.88	12,247,274.88	0.00
41	PROYECTOS DE GESTION	0.00	1,000,000.00	1,000,000.00	0.00
411	PROYECTOS	0.00	0.00	0.00	0.00
4111	PROYECTOS SOBRE LOS EMPLEADOS	0.00	0.00	0.00	0.00
4112	PROYECTOS SOBRE EL PATRIMONIO	0.00	0.00	0.00	0.00
4113	PROYECTOS SOBRE LA PRODUCCION O CONSUMO Y LAS TRANSFERENCIAS	0.00	0.00	0.00	0.00
4114	PROYECTOS AL GOBIERNO EXTERIOR	0.00	0.00	0.00	0.00
4115	PROYECTOS SOBRE EMPRESAS Y ESTABLECIMIENTOS	0.00	0.00	0.00	0.00
4116	PROYECTOS EDUCACIONALES	0.00	0.00	0.00	0.00
4117	ADSORCION DE PROYECTOS	0.00	0.00	0.00	0.00
4118	PROYECTOS NO COMPRENDIDOS EN LA LEY DE INGRESOS VIGENTES, SUJECOS EN EJERCICIOS FISCALES ANTERIORES POR EFECTOS DE LA LEY DE TRANSACCIONES	0.00	0.00	0.00	0.00
4119	OTROS PROYECTOS	0.00	0.00	0.00	0.00
412	PROYECTOS Y APORTACIONES DE SEGURIDAD SOCIAL	0.00	0.00	0.00	0.00
4121	APORTACIONES PARA FONDOS DE VIGENCIA	0.00	0.00	0.00	0.00
4122	QUOTAS PARA LA SEGURIDAD SOCIAL	0.00	0.00	0.00	0.00
4123	QUOTAS DE APOYO PARA EL RETIRO	0.00	0.00	0.00	0.00
4124	ADSORCION DE QUOTAS Y APORTACIONES DE SEGURIDAD SOCIAL	0.00	0.00	0.00	0.00
4125	OTRAS QUOTAS Y APORTACIONES PARA LA SEGURIDAD SOCIAL	0.00	0.00	0.00	0.00
413	CONTRIBUCIONES DE RESERVAS	0.00	0.00	0.00	0.00
4131	CONTRIBUCIONES DE RESERVAS POR OTRAS ACTIVIDADES	0.00	0.00	0.00	0.00
4132	CONTRIBUCIONES DE RESERVAS COMPRENDIDAS EN LA LEY DE INGRESOS VIGENTE, SUJECOS EN EJERCICIOS FISCALES ANTERIORES POR EFECTOS DE LA LEY DE TRANSACCIONES	0.00	0.00	0.00	0.00
414	DERECHOS	0.00	0.00	0.00	0.00
4141	DERECHOS POR EL USO, GOBE, APORTE, MANEJO O EXPLOTACION DE BIENES DE DOMINIO PUBLICO	0.00	0.00	0.00	0.00
4142	DERECHOS A LOS HONORARIOS DE SERVIDOR	0.00	0.00	0.00	0.00
4143	DERECHOS POR PRESTACION DE SERVICIOS	0.00	0.00	0.00	0.00
4144	ADSORCION DE DERECHOS	0.00	0.00	0.00	0.00
4145	DERECHOS NO COMPRENDIDOS EN LA LEY DE INGRESOS VIGENTES, SUJECOS EN EJERCICIOS FISCALES ANTERIORES POR EFECTOS DE LA LEY DE TRANSACCIONES	0.00	0.00	0.00	0.00
4146	OTROS DERECHOS	0.00	0.00	0.00	0.00
415	PROYECTOS	0.00	1,000,000.00	1,000,000.00	0.00
4151	PROYECTOS	0.00	1,000,000.00	1,000,000.00	0.00
4152	EXPANSION DE BIENES INMUEBLES NO SUJETOS A OBLIGACIONES FISCALIZADAS (PROYECTOS)	0.00	0.00	0.00	0.00
4153	ADSORCION DE PROYECTOS (PROYECTOS)	0.00	0.00	0.00	0.00
4154	PROYECTOS NO COMPRENDIDOS EN LA LEY DE INGRESOS VIGENTES, SUJECOS EN EJERCICIOS FISCALES ANTERIORES POR EFECTOS DE LA LEY DE TRANSACCIONES	0.00	0.00	0.00	0.00
4155	OTROS PROYECTOS DE OTRAS ACTIVIDADES COMERCIALES (PROYECTOS)	0.00	0.00	0.00	0.00
416	APORTACIONES	0.00	0.00	0.00	0.00
4161	INCENTIVOS SERVIDOR DE LA SEGURIDAD SOCIAL (PROYECTOS)	0.00	0.00	0.00	0.00
4162	PROYECTOS	0.00	0.00	0.00	0.00
4163	ADSORCION DE PROYECTOS	0.00	0.00	0.00	0.00
4164	PROYECTOS	0.00	0.00	0.00	0.00
4165	APORTE/COMPLEMENTOS PROVENIENTES DE OTRAS FUENTES	0.00	0.00	0.00	0.00
4166	APROVECHAMIENTOS NO COMPRENDIDOS EN LA LEY DE INGRESOS VIGENTE, SUJECOS EN EJERCICIOS FISCALES ANTERIORES POR EFECTOS DE LA LEY DE TRANSACCIONES	0.00	0.00	0.00	0.00
4167	APROVECHAMIENTOS POR APORTACIONES Y COMPENSACIONES (PROYECTOS)	0.00	0.00	0.00	0.00

4.1.3	OTROS APROVECHAMIENTOS	0.00	0.00	0.00	0.00
4.5.7	<b>INGRESOS POR VENTA DE BIENES Y PRESTACIÓN DE SERVICIOS</b>	0.00	16,372.00	16,372.00	0.00
4.5.7.1	INGRESOS POR VENTA DE BIENES Y PRESTACIÓN DE SERVICIOS DE INSTITUCIONES PÚBLICAS DE SEGURO SOCIAL	0.00	0.00	0.00	0.00
4.5.7.2	INGRESOS POR VENTA DE BIENES Y PRESTACIÓN DE SERVICIOS DE EMPRESAS PRODUCTIVAS DEL ESTADO	0.00	0.00	0.00	0.00
4.5.7.3	INGRESOS POR VENTA DE BIENES Y PRESTACIÓN DE SERVICIOS DE ENTIDADES PARASTATALES Y PRENDARIAS NO FIN.	0.00	16,372.00	16,372.00	0.00
4.5.7.4	INGRESOS POR VENTA DE BIENES Y PRESTACIÓN DE SERVICIOS DE ENTIDADES PARASTATALES E IMPRESIONALES NO FIN.	0.00	0.00	0.00	0.00
4.5.7.5	INGRESOS POR VENTA DE BIENES Y PRESTACIÓN DE SERVICIOS DE ENTIDADES PARASTATALES E IMPRESIONALES FINANCI.	0.00	0.00	0.00	0.00
4.5.7.6	INGRESOS POR VENTA DE BIENES Y PRESTACIÓN DE SERVICIOS DE ENTIDADES PARASTATALES EMPRESARIALES FINANCI.	0.00	0.00	0.00	0.00
4.5.7.7	INGRESOS POR VENTA DE BIENES Y PRESTACIÓN DE SERVICIOS DE ENTIDADES PARASTATALES EMPRESARIALES FINANCI.	0.00	0.00	0.00	0.00
4.5.7.8	INGRESOS POR VENTA DE BIENES Y PRESTACIÓN DE SERVICIOS DE ENTIDADES PARASTATALES EMPRESARIALES FINANCI.	0.00	0.00	0.00	0.00
4.5.8	INGRESOS NO COMPENSADOS EN LAS FRACCIONES DE LA LEY DE IMPUESTOS CÁMBIADOS EN EJERCICIOS PRECISALES ANTE.	0.00	0.00	0.00	0.00
4.9.1	IMPUESTOS NO COMPENSADOS EN LAS FRACCIONES DE LA LEY DE IMPUESTOS CÁMBIADOS EN EJERCICIOS PRECISALES ANTE.	0.00	0.00	0.00	0.00
4.9.2	CONTRIBUCIONES DE MEJORA, DERRAMA, PRODUCTOS Y APROVECHAMIENTOS NO COMPENSADOS EN LAS FRACCIONES.	0.00	0.00	0.00	0.00
4.2	<b>PARTICIPACIONES, APORTACIONES, CONTRIBUCIONES, INCENTIVOS OTORGADOS DE LA COLABORACIÓN SOCIAL, FONDOS DE FORTALECIMIENTO, TRANSFERENCIAS, ASIGNACIONES, SUBSIDIOS Y SUBVENIONES, Y PENSIONES Y AJUROS</b>	0.00	79,540,864.28	79,540,864.28	0.00
4.2.1	PARTICIPACIONES, APORTACIONES, CONTRIBUCIONES, INCENTIVOS OTORGADOS DE LA COLABORACIÓN SOCIAL, FONDOS DE FORTALECIMIENTO, TRANSFERENCIAS, ASIGNACIONES, SUBSIDIOS Y SUBVENIONES, Y PENSIONES Y AJUROS	0.00	0.00	0.00	0.00
4.2.2	PARTICIPACIONES	0.00	0.00	0.00	0.00
4.2.3	APORTACIONES	0.00	0.00	0.00	0.00
4.2.4	CONVENIOS	0.00	0.00	0.00	0.00
4.2.5	INCENTIVOS OTORGADOS DE LA COLABORACIÓN SOCIAL	0.00	0.00	0.00	0.00
4.2.6	FONDOS DE FORTALECIMIENTO	0.00	0.00	0.00	0.00
4.2.7	TRANSFERENCIAS, ASIGNACIONES, SUBSIDIOS Y SUBVENIONES, Y PENSIONES Y AJUROS	0.00	79,540,864.28	79,540,864.28	0.00
4.2.8	TRANSFERENCIAS Y ASIGNACIONES	0.00	0.00	0.00	0.00
4.2.9	TRANSFERENCIAS DEL SECTOR PÚBLICO (SECTOR)	0.00	0.00	0.00	0.00
4.2.10	SUBSIDIOS Y SUBVENIONES	0.00	0.00	0.00	0.00
4.2.11	AYUDAS SOCIALES (BENEFICIO)	0.00	0.00	0.00	0.00
4.2.12	PENSIONES Y AJUROS	0.00	79,540,864.28	79,540,864.28	0.00
4.2.13	TRANSFERENCIAS DEL EXTERIOR (EXTERIOR)	0.00	0.00	0.00	0.00
4.2.14	TRANSFERENCIAS DEL EXTERIOR (EXTERIOR)	0.00	0.00	0.00	0.00
4.3	<b>OTROS INGRESOS Y BENEFICIOS</b>	0.00	5,000,000.00	5,000,000.00	0.00
4.3.1	<b>INGRESOS FINANCIEROS</b>	0.00	0.00	0.00	0.00
4.3.1.1	INTERESES GANADOS DE TÍTULOS, VALORES Y DEMÁS INSTRUMENTOS FINANCIEROS	0.00	0.00	0.00	0.00
4.3.1.2	OTROS INGRESOS FINANCIEROS	0.00	0.00	0.00	0.00
4.3.2	<b>INCREMENTO POR VARIACIÓN DE INVENTARIOS</b>	0.00	0.00	0.00	0.00
4.3.2.1	INCREMENTO POR VARIACIÓN DE INVENTARIOS DE MERCADERÍAS PARA VENTA	0.00	0.00	0.00	0.00
4.3.2.2	INCREMENTO POR VARIACIÓN DE INVENTARIOS DE MERCADERÍAS TERMINADAS	0.00	0.00	0.00	0.00
4.3.2.3	INCREMENTO POR VARIACIÓN DE INVENTARIOS DE MATERIAS PRIMAS, MATERIALES Y SUMINISTROS EN PROCESO DE ELABORACIÓN	0.00	0.00	0.00	0.00
4.3.2.4	INCREMENTO POR VARIACIÓN DE INVENTARIOS DE MATERIAS PRIMAS, MATERIALES Y SUMINISTROS PARA PRODUCCIÓN	0.00	0.00	0.00	0.00
4.3.2.5	INCREMENTO POR VARIACIÓN DE ALMACÉN DE MATERIAS PRIMAS, MATERIALES Y SUMINISTROS DE COMÚN	0.00	0.00	0.00	0.00
4.3.3	<b>DISTRIBUCIÓN DEL EXCESSO DE ESTIMACIONES POR RENDIDO O DETERIORO DE SOLIDIFICACIÓN</b>	0.00	0.00	0.00	0.00
4.3.3.1	DISTRIBUCIÓN DEL EXCESSO DE ESTIMACIONES POR RENDIDO O DETERIORO DE SOLIDIFICACIÓN	0.00	0.00	0.00	0.00
4.3.4	<b>DISTRIBUCIÓN DEL EXCESSO DE PROVISIONES</b>	0.00	0.00	0.00	0.00
4.3.4.1	DISTRIBUCIÓN DEL EXCESSO DE PROVISIONES	0.00	0.00	0.00	0.00
4.3.5	<b>OTROS INGRESOS Y BENEFICIOS VARIOS</b>	0.00	5,000,000.00	5,000,000.00	0.00
4.3.5.1	OTROS INGRESOS Y BENEFICIOS VARIOS (DERRAMA)	0.00	0.00	0.00	0.00
4.3.5.2	RECONCILIACIONES Y CORRECCIONES OPERATIVAS	0.00	0.00	0.00	0.00
4.3.5.3	DIFERENCIAS POR TIPO DE CAMBIO A CUMPLIR	0.00	0.00	0.00	0.00
4.3.5.4	DIFERENCIAS DE COSTACIONES A FAVOR DE VALORES NEGOCIABLES	0.00	0.00	0.00	0.00
4.3.5.5	RESULTADO POR OPERACIÓN MONETARIA	0.00	0.00	0.00	0.00
4.3.5.6	UTILIDADES POR PARTICIPACIÓN PATRIMONIAL	0.00	0.00	0.00	0.00
4.3.5.7	DIFERENCIAS POR REESTRUCTURACIÓN DE OTRAS ENTIDADES AFINANCIADAS	0.00	0.00	0.00	0.00
4.3.5.8	OTROS INGRESOS Y BENEFICIOS VARIOS	0.00	5,000,000.00	5,000,000.00	0.00
4.4	<b>DEBITOS Y OTRAS MENUDAS</b>	0.00	195,665,487.15	195,665,487.15	0.00
4.5	<b>GASTOS DE FUNCIONAMIENTO</b>	0.00	6,379,398.74	6,379,398.74	0.00
4.5.1	<b>SERVICIOS PERSONALES</b>	0.00	4,285,492.74	4,285,492.74	0.00
4.5.1.1	REMUNERACIONES AL PERSONAL DE CARÁCTER PERMANENTE	0.00	3,093,193.38	3,093,193.38	0.00
4.5.1.2	REMUNERACIONES AL PERSONAL DE CARÁCTER TRANSITORIO	0.00	429,142.28	429,142.28	0.00
4.5.1.3	REMUNERACIONES ADICIONALES Y ESPECIALES	0.00	427,635.11	427,635.11	0.00
4.5.1.4	SEGURO SOCIAL	0.00	275,622.17	275,622.17	0.00
4.5.1.5	OTRAS PRESTACIONES SOCIALES Y ECONÓMICAS	0.00	0.00	0.00	0.00
4.5.1.6	PAGO DE ESTADOS A SERVIDORES PÚBLICOS	0.00	0.00	0.00	0.00
4.5.2	<b>MATERIALES Y SUMINISTROS</b>	0.00	62,735.62	62,735.62	0.00
4.5.2.1	MATERIALES DE ADMINISTRACIÓN, EMISIÓN DE DOCUMENTOS Y OTROS MATERIALES	0.00	145,485.81	145,485.81	0.00
4.5.2.2	ALIMENTOS Y UTENSILIOS	0.00	62,735.62	62,735.62	0.00
4.5.2.3	MATERIAS PRIMAS Y MATERIALES DE PRODUCCIÓN Y COMERCIALIZACIÓN	0.00	0.00	0.00	0.00
4.5.2.4	MATERIALES Y ARTÍCULOS DE CONSTRUCCIÓN Y DE REPARACIÓN	0.00	1,048.25	1,048.25	0.00
4.5.2.5	PRODUCTOS QUÍMICOS, FARMACÉUTICOS Y DE LABORATORIO	0.00	0.00	0.00	0.00
4.5.2.6	COMBUSTIBLES, GRASAS Y ACEITES	0.00	304,773.47	304,773.47	0.00
4.5.2.7	RENTAS, ALQUILERES, PRESTACIÓN DE PROTECCIÓN Y ASISTENCIA OPERATIVA	0.00	11,789.66	11,789.66	0.00
4.5.2.8	MATERIALES Y SUMINISTROS PARA RECURSO	0.00	0.00	0.00	0.00
4.5.2.9	REEMBOLSOS DE GASTOS Y GASTOS DE MENORES	0.00	1,856.60	1,856.60	0.00
4.5.3	<b>SERVICIOS GENERALES</b>	0.00	142,465.42	142,465.42	0.00
4.5.3.1	SERVICIOS BÁSICOS	0.00	142,465.42	142,465.42	0.00
4.5.3.2	SERVICIOS DE ARRENDAMIENTO	0.00	18,223.60	18,223.60	0.00
4.5.3.3	SERVICIOS PROFESIONALES, TÉCNICOS Y OTROS SERVICIOS	0.00	72,049.37	72,049.37	0.00
4.5.3.4	SERVICIOS FINANCIEROS, BÁSICOS Y COMERCIALES	0.00	108,192.45	108,192.45	0.00
4.5.3.5	SERVICIOS DE INSTALACIÓN, REPARACIÓN, MANTENIMIENTO Y CORRECCIÓN	0.00	106,072.66	106,072.66	0.00
4.5.3.6	SERVICIOS DE COMUNICACIÓN SOCIAL Y PUBLICIDAD	0.00	0.00	0.00	0.00
4.5.3.7	SERVICIOS DE TRASLADO Y VIÁTICOS	0.00	30,116.38	30,116.38	0.00

01.00	OTROS GASTOS CORRIENTES	0.00	30,240.00	30,240.00	0.00
01	TRANSFERENCIAS ADMINISTRATIVAS, SUBSIDIOS Y OTRAS AYUDAS	0.00	107,937,206.81	107,937,206.81	0.00
02.1	TRANSFERENCIAS FINANCIERAS Y ASIGNACIONES AL SECTOR PÚBLICO	0.00	0.00	0.00	0.00
02.1.1	ASIGNACIONES AL SECTOR PÚBLICO	0.00	0.00	0.00	0.00
02.1.2	TRANSFERENCIAS FINANCIERAS AL SECTOR PÚBLICO	0.00	0.00	0.00	0.00
02.2	TRANSFERENCIAS AL SECTOR PRIVADO	0.00	0.00	0.00	0.00
02.2.1	TRANSFERENCIAS A ENTIDADES PARASTATALES	0.00	0.00	0.00	0.00
02.2.2	TRANSFERENCIAS A ENTIDADES FEDERATIVAS Y MUNICIPALES	0.00	0.00	0.00	0.00
02.3	PRESTAMOS Y SUBVENCIÓNES	0.00	0.00	0.00	0.00
02.3.1	SUBVENCIÓNES	0.00	0.00	0.00	0.00
02.3.2	PRESTAMOS	0.00	0.00	0.00	0.00
02.4	AYUDAS SOCIALES	0.00	60,126.78	60,126.78	0.00
02.4.1	AYUDAS SOCIALES A PERSONAS	0.00	0.00	0.00	0.00
02.4.2	BENEFICIOS	0.00	60,126.78	60,126.78	0.00
02.4.3	AYUDAS SOCIALES A INSTITUCIONES	0.00	0.00	0.00	0.00
02.4.4	AYUDAS SOCIALES POR OBRAS DE INTERÉS PÚBLICO Y OTRAS SUBVENCIÓNES	0.00	0.00	0.00	0.00
02.5	PRESTAMOS Y SUBVENCIÓNES	0.00	0.00	0.00	0.00
02.5.1	PRESTAMOS	0.00	0.00	0.00	0.00
02.5.2	SUBVENCIÓNES	0.00	0.00	0.00	0.00
02.5.3	OTRAS PRESTAMOS Y SUBVENCIÓNES	0.00	0.00	0.00	0.00
02.6	TRANSFERENCIAS A PODERANDES, MANEJOS Y CONTRAYENTES PRIVADOS	0.00	0.00	0.00	0.00
02.6.1	TRANSFERENCIAS A PODERANDES, MANEJOS Y CONTRAYENTES PRIVADOS AL GOBIERNO	0.00	0.00	0.00	0.00
02.6.2	TRANSFERENCIAS A PODERANDES, MANEJOS Y CONTRAYENTES PRIVADOS A ENTIDADES PARASTATALES	0.00	0.00	0.00	0.00
02.7	TRANSFERENCIAS A LA SECTOR PRIVADO SOCIAL	0.00	0.00	0.00	0.00
02.7.1	TRANSFERENCIAS POR OBRAS DE INTERÉS PÚBLICO	0.00	0.00	0.00	0.00
02.8	BENEFICIOS	0.00	0.00	0.00	0.00
02.8.1	BENEFICIOS A INSTITUCIONES SIN FINES DE LUCRO	0.00	0.00	0.00	0.00
02.8.2	BENEFICIOS A ENTIDADES FEDERATIVAS Y MUNICIPALES	0.00	0.00	0.00	0.00
02.8.3	BENEFICIOS A PODERANDES, MANEJOS Y CONTRAYENTES PRIVADOS	0.00	0.00	0.00	0.00
02.8.4	BENEFICIOS A PODERANDES, MANEJOS Y CONTRAYENTES PRIVADOS AL GOBIERNO	0.00	0.00	0.00	0.00
02.8.5	BENEFICIOS A ENTIDADES PARASTATALES	0.00	0.00	0.00	0.00
02.9	TRANSFERENCIAS AL EXTERNO	0.00	0.00	0.00	0.00
02.9.1	TRANSFERENCIAS AL EXTERNO A GOBIERNO EXTRANJERO Y ORGANISMOS INTERNACIONALES	0.00	0.00	0.00	0.00
02.9.2	TRANSFERENCIAS AL SECTOR PRIVADO EXTERNO	0.00	0.00	0.00	0.00
03	PARTICIPACIONES Y APORTACIONES	0.00	0.00	0.00	0.00
03.1	PARTICIPACIONES	0.00	0.00	0.00	0.00
03.1.1	PARTICIPACIONES DE LA PARTICIPACIÓN A ENTIDADES FEDERATIVAS Y MUNICIPALES	0.00	0.00	0.00	0.00
03.1.2	PARTICIPACIONES DE LAS ENTIDADES FEDERATIVAS A LOS MUNICIPIOS	0.00	0.00	0.00	0.00
03.2	APORTACIONES	0.00	0.00	0.00	0.00
03.2.1	APORTACIONES DE LA PARTICIPACIÓN A ENTIDADES FEDERATIVAS Y MUNICIPALES	0.00	0.00	0.00	0.00
03.2.2	APORTACIONES DE LAS ENTIDADES FEDERATIVAS A LOS MUNICIPIOS	0.00	0.00	0.00	0.00
03.3	CONVENIOS	0.00	0.00	0.00	0.00
03.3.1	CONVENIOS DE PARTICIPACIÓN	0.00	0.00	0.00	0.00
03.3.2	CONVENIOS DE PARTICIPACIÓN Y OTRAS	0.00	0.00	0.00	0.00
04	INTERESES, COMISIONES Y OTROS GASTOS DE LA DEUDA PÚBLICA	0.00	0.00	0.00	0.00
04.1	INTERESES DE LA DEUDA PÚBLICA	0.00	0.00	0.00	0.00
04.1.1	INTERESES DE LA DEUDA PÚBLICA INTERNA	0.00	0.00	0.00	0.00
04.1.2	INTERESES DE LA DEUDA PÚBLICA EXTERNA	0.00	0.00	0.00	0.00
04.2	COMISIONES DE LA DEUDA PÚBLICA	0.00	0.00	0.00	0.00
04.2.1	COMISIONES DE LA DEUDA PÚBLICA INTERNA	0.00	0.00	0.00	0.00
04.2.2	COMISIONES DE LA DEUDA PÚBLICA EXTERNA	0.00	0.00	0.00	0.00
04.3	GASTOS DE LA DEUDA PÚBLICA	0.00	0.00	0.00	0.00
04.3.1	GASTOS DE LA DEUDA PÚBLICA INTERNA	0.00	0.00	0.00	0.00
04.3.2	GASTOS DE LA DEUDA PÚBLICA EXTERNA	0.00	0.00	0.00	0.00
04.4	OTRO POR EMISIÓN	0.00	0.00	0.00	0.00
04.4.1	OTRO POR EMISIÓN	0.00	0.00	0.00	0.00
04.5	APORTACIONES FINANCIERAS	0.00	0.00	0.00	0.00
04.5.1	APORTACIONES FINANCIERAS A ENTIDADES FEDERATIVAS Y MUNICIPALES	0.00	0.00	0.00	0.00
04.5.2	APORTACIONES FINANCIERAS A ENTIDADES FEDERATIVAS Y MUNICIPALES	0.00	0.00	0.00	0.00
05	OTROS GASTOS Y PERSONAS EXTRANJERAS	0.00	207,000.00	207,000.00	0.00
05.1	OTROS GASTOS, PERSONAS EXTRANJERAS, MANEJOS Y APORTACIONES	0.00	207,000.00	207,000.00	0.00
05.1.1	OTROS GASTOS POR PERSONAS EXTRANJERAS, MANEJOS Y APORTACIONES	0.00	0.00	0.00	0.00
05.1.2	OTROS GASTOS POR PERSONAS EXTRANJERAS, MANEJOS Y APORTACIONES	0.00	0.00	0.00	0.00
05.1.3	OTROS GASTOS POR PERSONAS EXTRANJERAS, MANEJOS Y APORTACIONES	0.00	0.00	0.00	0.00
05.1.4	OTROS GASTOS POR PERSONAS EXTRANJERAS, MANEJOS Y APORTACIONES	0.00	0.00	0.00	0.00
05.1.5	OTROS GASTOS POR PERSONAS EXTRANJERAS, MANEJOS Y APORTACIONES	0.00	0.00	0.00	0.00
05.1.6	OTROS GASTOS POR PERSONAS EXTRANJERAS, MANEJOS Y APORTACIONES	0.00	0.00	0.00	0.00
05.1.7	OTROS GASTOS POR PERSONAS EXTRANJERAS, MANEJOS Y APORTACIONES	0.00	0.00	0.00	0.00
05.1.8	OTROS GASTOS POR PERSONAS EXTRANJERAS, MANEJOS Y APORTACIONES	0.00	0.00	0.00	0.00
05.2	OTROS GASTOS	0.00	0.00	0.00	0.00
05.2.1	OTROS GASTOS DE CORTO PLAZO	0.00	0.00	0.00	0.00
05.2.2	OTROS GASTOS DE LARGO PLAZO	0.00	0.00	0.00	0.00
05.3	OTROS GASTOS	0.00	0.00	0.00	0.00
05.3.1	OTROS GASTOS DE CORTO PLAZO	0.00	0.00	0.00	0.00
05.3.2	OTROS GASTOS DE LARGO PLAZO	0.00	0.00	0.00	0.00
05.4	OTROS GASTOS	0.00	0.00	0.00	0.00
05.4.1	OTROS GASTOS DE CORTO PLAZO	0.00	0.00	0.00	0.00
05.4.2	OTROS GASTOS DE LARGO PLAZO	0.00	0.00	0.00	0.00
05.4.3	OTROS GASTOS	0.00	0.00	0.00	0.00
05.4.4	OTROS GASTOS	0.00	0.00	0.00	0.00
05.4.5	OTROS GASTOS	0.00	0.00	0.00	0.00
05.4.6	OTROS GASTOS	0.00	0.00	0.00	0.00
05.4.7	OTROS GASTOS	0.00	0.00	0.00	0.00
05.4.8	OTROS GASTOS	0.00	0.00	0.00	0.00
05.4.9	OTROS GASTOS	0.00	0.00	0.00	0.00
05.4.10	OTROS GASTOS	0.00	0.00	0.00	0.00
05.4.11	OTROS GASTOS	0.00	0.00	0.00	0.00
05.4.12	OTROS GASTOS	0.00	0.00	0.00	0.00
05.4.13	OTROS GASTOS	0.00	0.00	0.00	0.00
05.4.14	OTROS GASTOS	0.00	0.00	0.00	0.00
05.4.15	OTROS GASTOS	0.00	0.00	0.00	0.00
05.4.16	OTROS GASTOS	0.00	0.00	0.00	0.00
05.4.17	OTROS GASTOS	0.00	0.00	0.00	0.00
05.4.18	OTROS GASTOS	0.00	0.00	0.00	0.00
05.4.19	OTROS GASTOS	0.00	0.00	0.00	0.00
05.4.20	OTROS GASTOS	0.00	0.00	0.00	0.00
05.4.21	OTROS GASTOS	0.00	0.00	0.00	0.00
05.4.22	OTROS GASTOS	0.00	0.00	0.00	0.00
05.4.23	OTROS GASTOS	0.00	0.00	0.00	0.00
05.4.24	OTROS GASTOS	0.00	0.00	0.00	0.00
05.4.25	OTROS GASTOS	0.00	0.00	0.00	0.00
05.4.26	OTROS GASTOS	0.00	0.00	0.00	0.00
05.4.27	OTROS GASTOS	0.00	0.00	0.00	0.00
05.4.28	OTROS GASTOS	0.00	0.00	0.00	0.00
05.4.29	OTROS GASTOS	0.00	0.00	0.00	0.00
05.4.30	OTROS GASTOS	0.00	0.00	0.00	0.00

# INFORMACIÓN CONTABLE

## XVII.- BALANZA DE COMPROBACIÓN ACUMULADA

Fuente: Reglas para la Presentación y Contenido de Informe de Avance de Gestión Financiera Correspondiente al Tercer Trimestre del Ejercicio Fiscal 2021.

SECRETARÍA DE ECONOMÍA PLAN DE TRABAJO DEL SERVIDOR DEL ESTADO					
Balanza de Cuentas					
Del 1 de enero al 31 de octubre de 2021					
CÓDIGO	DESCRIPCIÓN	SALDO INICIAL	DEBITOS	ABONOS	SALDO FINAL
1	ACTIVO				
11	ACTIVO CIRCULANTE	204,696,338.38	1,194,869,939.38	1,577,046,316.83	109,872,715.83
11.1	EFFECTIVO Y EQUIVALENTES	88,806,824.48	1,194,869,939.38	1,875,046,316.83	78,842,951.83
11.1.1	EFFECTIVO	78,029,900	800	20,000,000	98,029,900
11.1.2	BANCO DE TESORERÍA	1,007,915.00	694,869,939.38	695,046,316.83	1,606,060.62
11.1.3	BANCO DEPENDENCIAS Y OTROS	800	800	800	800
11.1.4	INVERSIONES TEMPORALES (PLAZA Y MERCADO)	384,900.48	1,594,000.00	3,349,299.99	800
11.1.5	OTROS CON RESERVA DE VALORES	800	800	800	800
11.1.6	DEBITOS DE ENTIDADES DE TERCEROS EN GARANTÍA Y/O ADMINISTRACIÓN	800	800	800	800
11.1.9	OTROS EFFECTIVOS Y EQUIVALENTES	800	800	800	800
11.2	DERECHOS A RECIBIR EFFECTIVO O EQUIVALENTES	33,488,874.89	449,869,939.38	449,869,939.38	71,170,811.66
11.2.1	INVERSIONES FINANCIERAS A CORTO PLAZO	800	800	800	800
11.2.2	CHEQUES POR PAGAR A CORTO PLAZO	800	37,422,218.00	37,422,218.00	800
11.2.3	DEBITOS DE ENTIDADES POR PAGAR A CORTO PLAZO	61,667,066.47	28,375,722.38	28,375,722.38	61,667,066.47
11.2.4	INGRESOS POR RECIBIR A CORTO PLAZO	800	4,687,045.75	4,687,045.75	800
11.2.5	DEBITOS POR INTERÉS DE LA TESORERÍA A CORTO PLAZO	800	800	800	800
11.2.6	PRESTAMOS OTORGADOS A CORTO PLAZO	32,866,004.42	0,000,000.00	2,618,684.63	35,484,689.05
11.2.6	OTROS DEBITOS A RECIBIR EFFECTIVO O EQUIVALENTES A CORTO PLAZO	800	800	800	800
11.3	DERECHOS A RECIBIR BIENES O SERVICIOS	800	800	800	800
11.3.1	ANTICIPO A PROMOCIONES POR ADQUISICIÓN DE BIENES Y PRESTACIÓN DE SERVICIOS A CORTO PLAZO	800	800	800	800
11.3.2	ANTICIPO A PROMOCIONES POR ADQUISICIÓN DE BIENES FINANCIEROS A CORTO PLAZO	800	800	800	800
11.3.3	ANTICIPO A PROMOCIONES POR ADQUISICIÓN DE BIENES FINANCIEROS A CORTO PLAZO	800	800	800	800
11.3.4	ANTICIPO A CONTRATOS POR OBRAS PÚBLICAS A CORTO PLAZO	800	800	800	800
11.3.5	OTROS DEBITOS A RECIBIR BIENES O SERVICIOS A CORTO PLAZO	800	800	800	800
11.4	INVENTARIOS	800	800	800	800
11.4.1	INVENTARIO DE MERCADERÍAS PARA VENTA	800	800	800	800
11.4.2	INVENTARIO DE MERCADERÍAS TERMINADAS	800	800	800	800
11.4.3	INVENTARIO DE MERCADERÍAS EN PROCESO DE ELABORACIÓN	800	800	800	800
11.4.4	INVENTARIO DE MATERIAS PRIMAS, AUXILIARES Y SUMINISTROS PARA PRODUCCIÓN	800	800	800	800
11.4.5	BIENES EN TRANSITO	800	800	800	800
11.5	AMORTIZACIONES	7,389.84	30,000.00	30,000.00	7,389.84
11.5.1	AMORTIZACIÓN DE MATERIALES Y SUMINISTROS DE CONSUMO	7,389.84	30,000.00	30,000.00	7,389.84
11.6	DETERMINACIÓN POR PERDIDA O GANANCIAS DE ACTIVOS CIRCULANTES	800	800	800	800
11.6.1	ESTIMACIONES PARA CUENTAS RECORRIDAS POR DEBITOS A RECIBIR EFFECTIVO O EQUIVALENTES	800	800	800	800
11.6.2	ESTIMACIONES POR DETERIORO DE INVENTARIOS	800	800	800	800
11.9	OTROS ACTIVOS CIRCULANTES	800	800	800	800
11.9.1	VALORES EN GARANTÍA	800	800	800	800
11.9.2	BIENES EN GARANTÍA (SOLAMENTE DEBITOS DE ENTIDADES)	800	800	800	800
11.9.3	BIENES DERIVADOS DE CAMBIOS, DECOMISIÓN, ASEGURAMIENTOS Y OTRAS EN BIENES	800	800	800	800
11.9.4	ADQUISICIONES FORMAS DE TERCEROS	800	800	800	800
12	ACTIVO NO CIRCULANTE	148,376,939.72	195,045.56	50,239,670.88	343,652,595.04
12.1	INVERSIONES FINANCIERAS A LARGO PLAZO	800	800	800	800
12.1.1	INVERSIONES A LARGO PLAZO	800	800	800	800
12.1.2	TÍTULOS Y VALORES A LARGO PLAZO	800	800	800	800
12.1.3	PROVISIONES, RESERVAS Y CONTRAVALORES	800	800	800	800
12.1.4	PARTICIPACIONES Y APORTACIONES DE CAPITAL	800	800	800	800
12.1.5	DERECHOS A RECIBIR EFFECTIVO O EQUIVALENTES A LARGO PLAZO	69,047,429.00	3,544.56	36,331,274.75	800
12.1.6	DEBITOS POR PAGAR A LARGO PLAZO	800	800	800	800
12.1.7	DEBITOS DE ENTIDADES A LARGO PLAZO	69,047,429.00	3,544.56	69,241,273.25	800
12.1.8	INGRESOS POR RECIBIR A LARGO PLAZO	800	800	800	800
12.1.9	PRESTAMOS OTORGADOS A LARGO PLAZO	800	800	800	800
12.2	OTROS DEBITOS A RECIBIR BIENES O EQUIVALENTES A LARGO PLAZO	800	800	800	800
12.3	BIENES FINANCIEROS, INFINANCIEROS Y CONTRAVALORES EN PROCESO	79,329,499.72	800	800	79,329,499.72
12.3.1	TERRENOS	79,329,499.72	800	800	79,329,499.72
12.3.2	INVENTARIOS	800	800	800	800
12.3.3	BIENES NO FINANCIEROS	800	800	800	800
12.3.4	RECONSTRUCCIÓN	800	800	800	800
12.3.5	CONTRATACIONES EN PROCESO EN BIENES DE DOMINIO PÚBLICO	800	800	800	800
12.3.6	CONTRATACIONES EN PROCESO EN BIENES PROPIOS	800	800	800	800
12.3.9	OTROS BIENES FINANCIEROS	20,992,734.63	800	800	20,992,734.63
12.4	BIENES MATERIALES	4,897,346.86	77,336.57	800	4,819,999.86
12.4.1	MOBILIARIO Y EQUIPO DE ADMINISTRACIÓN	3,047,668.80	76,336.57	800	3,047,668.80
12.4.2	MOBILIARIO Y EQUIPO EDUCACIONAL Y RECREATIVO	800	800	800	800
12.4.3	EQUIPO E INSTRUMENTAL MÉDICO Y DE LABORATORIO	800	800	800	800
12.4.4	VEHÍCULOS Y EQUIPO DE TRANSPORTE	69,869.06	800	800	69,869.06
12.4.5	EQUIPO DE OFICINA Y SEGURIDAD	776.99	800	800	776.99
12.4.6	MÁQUINAS, OTROS EQUIPOS Y HERRAMIENTAS	804,178.91	800	800	804,178.91
12.4.9	COLECCIONES, OBRAS DE ARTE Y OBJETOS VALIOSOS	800	800	800	800
12.4.9	ACTIVOS DE OTROS ENTIDADES	800	800	800	800
12.5	ACTIVOS INTANGIBLES	800	800	800	800
12.5.1	SOFTWARE	800	800	800	800
12.5.2	PATENTES, MARCAS Y DERECHOS	800	800	800	800
12.5.3	CONTRATACIONES Y FRANQUICIAS	800	800	800	800
12.5.4	LICENCIAS	800	800	800	800
12.5.9	OTROS ACTIVOS INTANGIBLES	800	800	800	800
12.9	DEPRECIACIÓN DETERMINADA Y AMORTIZACIÓN ACUMULADA DE BIENES	28,628,634.34	2,644,000	37,527.16	28,628,634.34

12.62	INSTRUMENTACIÓN ACUMULADA DE INFRAESTRUCTURA	0.00	0.00	0.00	0.00
12.63	INSTRUMENTACIÓN ACUMULADA DE BIENES MUEBLES	3,422,596.00	0.00	3,422,596.00	3,422,596.00
12.64	INSTRUMENTACIÓN ACUMULADA DE BIENES BIENES	0.00	0.00	0.00	0.00
12.65	INSTRUMENTACIÓN ACUMULADA DE BIENES FINANCIEROS	0.00	0.00	0.00	0.00
12.67	ACTIVOS DIFERIDOS	0.00	0.00	0.00	0.00
12.71	ESTADÍSTICA, FORMACIÓN Y EVALUACIÓN DE PROYECTOS	0.00	0.00	0.00	0.00
12.72	DEBITOS SOBRE BIENES EN RÉGIMEN DE ADMINISTRACIÓN FINANCIERA	0.00	0.00	0.00	0.00
12.73	RESERVA PASIVA POR ADELANTADO A LARGO PLAZO	0.00	0.00	0.00	0.00
12.74	ACTIVOS A LARGO PLAZO	0.00	0.00	0.00	0.00
12.76	RESERVA AL RETRO DE GARANTÍAS PAGADAS POR ADELANTADO	0.00	0.00	0.00	0.00
12.79	OTROS ACTIVOS DIFERIDOS	0.00	0.00	0.00	0.00
12.8	INSTRUMENTACIÓN POR PERÍODO O DEFERIDO DE ACTIVOS NO CIRCULANTES	0.00	0.00	0.00	0.00
12.8.1	INSTRUMENTACIÓN POR PERÍODO DE CUENTAS RECIBIDAS DE DOCUMENTOS POR COBRAR A LARGO PLAZO	0.00	0.00	0.00	0.00
12.8.2	INSTRUMENTACIÓN POR PERÍODO DE CUENTAS RECIBIDAS DE DEUDORES EXTERNOS POR COBRAR A LARGO PLAZO	0.00	0.00	0.00	0.00
12.8.3	INSTRUMENTACIÓN POR PERÍODO DE CUENTAS RECIBIDAS DE DEUDORES POR COBRAR A LARGO PLAZO	0.00	0.00	0.00	0.00
12.8.4	INSTRUMENTACIÓN POR PERÍODO DE CUENTAS RECIBIDAS DE PROVEEDORES EXTERNOS A LARGO PLAZO	0.00	0.00	0.00	0.00
12.8.5	INSTRUMENTACIÓN POR PERÍODO DE OTRAS CUENTAS RECIBIDAS A LARGO PLAZO	0.00	0.00	0.00	0.00
12.9	OTROS ACTIVOS NO CIRCULANTES	0.00	0.00	0.00	0.00
12.9.1	BIENES EN CONSERVACIÓN	0.00	0.00	0.00	0.00
12.9.2	BIENES EN ADMINISTRACIÓN FINANCIERA	0.00	0.00	0.00	0.00
12.9.3	BIENES EN CONSERVACIÓN	0.00	0.00	0.00	0.00
2	PASIVO	37,664,894.41	6,939,027.56	30,725,866.85	30,725,866.85
2.1	PASIVO CIRCULANTE	37,664,894.41	6,939,027.56	30,725,866.85	30,725,866.85
2.1.1	CUENTAS POR PAGAR A CORTO PLAZO	22,075,000.00	20,789,970.07	1,285,029.93	1,285,029.93
2.1.1.1	PERSONAS FÍSICAS POR PAGAR A CORTO PLAZO	0.00	0.00	0.00	0.00
2.1.1.2	PROVEEDORES POR PAGAR A CORTO PLAZO	22,075,000.00	20,789,970.07	1,285,029.93	1,285,029.93
2.1.1.3	CONTRATISTAS POR OBRAS PÚBLICAS POR PAGAR A CORTO PLAZO	0.00	0.00	0.00	0.00
2.1.1.4	PARTICIPACIONES Y APORTACIONES POR PAGAR A CORTO PLAZO	0.00	0.00	0.00	0.00
2.1.1.5	TRANSFERENCIAS OPERADAS POR PAGAR A CORTO PLAZO	0.00	4,704,020.00	4,704,020.00	0.00
2.1.1.6	INSTRUMENTOS, COMERCIALES Y OTROS DERECHOS DE LA DEUDA PÚBLICA POR PAGAR A CORTO PLAZO	0.00	0.00	0.00	0.00
2.1.1.7	RENTAS, RENTAS Y CONTRIBUCIONES POR PAGAR A CORTO PLAZO	0.00	0.00	0.00	0.00
2.1.1.8	DEVOLUCIONES DE LA LEY DE HORAS POR PAGAR A CORTO PLAZO	0.00	0.00	0.00	0.00
2.1.1.9	OTRAS CUENTAS POR PAGAR A CORTO PLAZO	0.00	0.00	0.00	0.00
2.1.2	DOCUMENTOS POR PAGAR A CORTO PLAZO	0.00	0.00	0.00	0.00
2.1.2.1	DOCUMENTOS COMERCIALES POR PAGAR A CORTO PLAZO	0.00	0.00	0.00	0.00
2.1.2.2	DOCUMENTOS CON CONTRATISTAS POR OBRAS PÚBLICAS POR PAGAR A CORTO PLAZO	0.00	0.00	0.00	0.00
2.1.2.3	OTROS DOCUMENTOS POR PAGAR A CORTO PLAZO	0.00	0.00	0.00	0.00
2.1.3	PORTAFOLIO A CORTO PLAZO DE LA DEUDA PÚBLICA A LARGO PLAZO	0.00	0.00	0.00	0.00
2.1.3.1	PORTAFOLIO A CORTO PLAZO DE LA DEUDA PÚBLICA INTERNA	0.00	0.00	0.00	0.00
2.1.3.2	PORTAFOLIO A CORTO PLAZO DE LA DEUDA PÚBLICA EXTERNA	0.00	0.00	0.00	0.00
2.1.3.3	PORTAFOLIO A CORTO PLAZO DE ADMINISTRACIÓN FINANCIERA	0.00	0.00	0.00	0.00
2.1.4	TÍTULOS Y VALORES A CORTO PLAZO	0.00	0.00	0.00	0.00
2.1.4.1	TÍTULOS Y VALORES DE LA DEUDA PÚBLICA INTERNA A CORTO PLAZO	0.00	0.00	0.00	0.00
2.1.4.2	TÍTULOS Y VALORES DE LA DEUDA PÚBLICA EXTERNA A CORTO PLAZO	0.00	0.00	0.00	0.00
2.1.5	PASIVOS DIFERIDOS A CORTO PLAZO	0.00	0.00	0.00	0.00
2.1.5.1	RESERVA PASIVA POR ADELANTADO A CORTO PLAZO	0.00	0.00	0.00	0.00
2.1.5.2	RESERVA PASIVA POR ADELANTADO A CORTO PLAZO	0.00	0.00	0.00	0.00
2.1.5.3	OTROS PASIVOS DIFERIDOS A CORTO PLAZO	0.00	0.00	0.00	0.00
2.1.6	FONDOS Y BIENES DE TERCEROS EN CUSTODIA NO ADMINISTRACIÓN A CORTO PLAZO	0.00	0.00	0.00	0.00
2.1.6.1	FONDOS EN CUSTODIA A CORTO PLAZO	0.00	0.00	0.00	0.00
2.1.6.2	FONDOS EN ADMINISTRACIÓN A CORTO PLAZO	0.00	0.00	0.00	0.00
2.1.6.3	FONDOS DIFERIDOS A CORTO PLAZO	0.00	0.00	0.00	0.00
2.1.6.4	FONDOS DE RESERVA, INGRESOS Y CONTRIBUCIONES A CORTO PLAZO	0.00	0.00	0.00	0.00
2.1.6.5	OTROS FONDOS DE TERCEROS EN CUSTODIA NO ADMINISTRACIÓN A CORTO PLAZO	0.00	0.00	0.00	0.00
2.1.6.6	VALORES Y BIENES EN CUSTODIA A CORTO PLAZO	0.00	0.00	0.00	0.00
2.1.7	RESERVA PASIVA A CORTO PLAZO	2,400,000.00	2,447,000.00	47,000.00	47,000.00
2.1.7.1	RESERVA PASIVA DIFERIDOS A CORTO PLAZO	0.00	0.00	0.00	0.00
2.1.7.2	RESERVA PASIVA CONTRIBUCIONES A CORTO PLAZO	0.00	0.00	0.00	0.00
2.1.7.3	OTRAS RESERVAS A CORTO PLAZO	2,400,000.00	2,447,000.00	47,000.00	47,000.00
2.1.8	OTROS PASIVOS A CORTO PLAZO	0.00	0.00	0.00	0.00
2.1.8.1	PASIVOS POR CURSOS	0.00	0.00	0.00	0.00
2.1.8.2	RESERVA PASIVA POR PASAJES	0.00	0.00	0.00	0.00
2.1.8.3	OTROS PASIVOS CIRCULANTES	0.00	0.00	0.00	0.00
2.2	PASIVO NO CIRCULANTE	0.00	0.00	0.00	0.00
2.2.1	CUENTAS POR PAGAR A LARGO PLAZO	0.00	0.00	0.00	0.00
2.2.1.1	PROVEEDORES POR PAGAR A LARGO PLAZO	0.00	0.00	0.00	0.00
2.2.1.2	CONTRATISTAS POR OBRAS PÚBLICAS POR PAGAR A LARGO PLAZO	0.00	0.00	0.00	0.00
2.2.1.3	DOCUMENTOS POR PAGAR A LARGO PLAZO	0.00	0.00	0.00	0.00
2.2.1.4	DOCUMENTOS COMERCIALES POR PAGAR A LARGO PLAZO	0.00	0.00	0.00	0.00
2.2.1.5	DOCUMENTOS CON CONTRATISTAS POR OBRAS PÚBLICAS POR PAGAR A LARGO PLAZO	0.00	0.00	0.00	0.00
2.2.1.6	OTROS DOCUMENTOS POR PAGAR A LARGO PLAZO	0.00	0.00	0.00	0.00
2.2.2	DEUDA PÚBLICA A LARGO PLAZO	0.00	0.00	0.00	0.00
2.2.2.1	TÍTULOS Y VALORES DE LA DEUDA PÚBLICA INTERNA A LARGO PLAZO	0.00	0.00	0.00	0.00
2.2.2.2	TÍTULOS Y VALORES DE LA DEUDA PÚBLICA EXTERNA A LARGO PLAZO	0.00	0.00	0.00	0.00
2.2.2.3	RESERVAS DE LA DEUDA PÚBLICA INTERNA POR PAGAR A LARGO PLAZO	0.00	0.00	0.00	0.00
2.2.2.4	RESERVAS DE LA DEUDA PÚBLICA EXTERNA POR PAGAR A LARGO PLAZO	0.00	0.00	0.00	0.00
2.2.2.5	ADMINISTRACIÓN FINANCIERA POR PAGAR A LARGO PLAZO	0.00	0.00	0.00	0.00
2.2.3	PASIVOS DIFERIDOS A LARGO PLAZO	0.00	0.00	0.00	0.00
2.2.3.1	RESERVA PASIVA A LARGO PLAZO	0.00	0.00	0.00	0.00
2.2.3.2	RESERVA PASIVA A LARGO PLAZO	0.00	0.00	0.00	0.00




0.2.2.8	OTROS FONDOS DIVERSOS A LARGO PLAZO	1348,877.98	0.00	0.00	1348,877.98
0.2.2.9	FONDOS Y BIENES DE TERCIOS EN GARANTÍA NO ADMINISTRADOS A LARGO PLAZO	0.00	0.00	0.00	0.00
0.2.2.9.1	FONDOS EN GARANTÍA A LARGO PLAZO	0.00	0.00	0.00	0.00
0.2.2.9.2	FONDOS EN ADMINISTRACIÓN A LARGO PLAZO	0.00	0.00	0.00	0.00
0.2.2.9.3	FONDOS CONTINGENTES A LARGO PLAZO	0.00	0.00	0.00	0.00
0.2.2.9.4	FONDOS DE PROVISIONES, MATRICES Y CONTRATOS ANALÓGOS A LARGO PLAZO	0.00	0.00	0.00	0.00
0.2.2.8	OTROS FONDOS DE TERCIOS EN GARANTÍA NO ADMINISTRADOS A LARGO PLAZO	0.00	0.00	0.00	0.00
0.2.2.6	VANOS Y BIENES EN GARANTÍA A LARGO PLAZO	0.00	0.00	0.00	0.00
0.2.6	PROVISIONES A LARGO PLAZO	0.00	0.00	0.00	0.00
0.2.6.1	PROVISIÓN PARA DEUDA Y JUROS A LARGO PLAZO	0.00	0.00	0.00	0.00
0.2.6.2	PROVISIÓN PARA PENSIÓN A LARGO PLAZO	0.00	0.00	0.00	0.00
0.2.6.3	PROVISIÓN PARA CONTINGENCIAS A LARGO PLAZO	0.00	0.00	0.00	0.00
0.2.6.4	OTRAS PROVISIONES A LARGO PLAZO	0.00	0.00	0.00	0.00
6	HACIENDA PÚBLICA PATRIMONIO	4,872,098.82	306,233,868.00	962,123,096.87	4,872,098.82
6.1	HACIENDA PÚBLICA PATRIMONIO CON DEUDA	0.00	0.00	0.00	0.00
6.1.1	APORTACIONES	0.00	0.00	0.00	0.00
6.1.2	DOTACIONES DE CAPITAL	0.00	0.00	0.00	0.00
6.1.3	ACTIVACIONES DE LA HACIENDA PÚBLICA PATRIMONIO	0.00	0.00	0.00	0.00
6.2	HACIENDA PÚBLICA PATRIMONIO GERENCIADO	4,872,098.82	306,233,868.00	962,123,096.87	4,872,098.82
6.2.1	RENTAS Y OTROS DEL EJERCICIO (ANEXO PATRIMONIO)	0.00	3,062,338,680.00	20,000,000.00	3,062,338,680.00
6.2.2	RESULTADOS DE EJERCICIOS ANTERIORES	-124,642,017.88	0.00	0.00	-124,642,017.88
6.2.3	REVALUOS	37,815,236.14	0.00	0.00	37,815,236.14
6.2.3.1	REVALUO DE BIENES INMUEBLES	36,301,207.41	0.00	0.00	36,301,207.41
6.2.3.2	REVALUO DE BIENES MUEBLES	1,514,028.73	0.00	0.00	1,514,028.73
6.2.3.3	REVALUO DE BIENES INTANGIBLES	0.00	0.00	0.00	0.00
6.2.3.4	OTROS REVALUOS	0.00	0.00	0.00	0.00
6.2.4	RESERVAS	0.00	0.00	0.00	0.00
6.2.4.1	RESERVAS DE PATRIMONIO	0.00	0.00	0.00	0.00
6.2.4.2	RESERVAS TERRITORIALES	0.00	0.00	0.00	0.00
6.2.4.3	RESERVAS POR CONTINGENCIAS	0.00	0.00	0.00	0.00
6.2.5	RECONVICIONES DE RESULTADOS DE EJERCICIOS ANTERIORES	31,000.44	3,100,000.00	60,000.00	31,000.44
6.2.5.1	CAMBIO EN POLÍTICAS CONTABLES	-130.00	3,100,000.00	0.00	-130.00
6.2.5.2	CAMBIO POR ERRORES CONTABLES	31,130.44	0.00	60,000.00	31,130.44
6.3	EXCESO O INSUFICIENCIA EN LA ACTUALIZACIÓN DE LA HACIENDA PÚBLICA PATRIMONIO	0.00	0.00	0.00	0.00
6.3.1	RESULTADO POR POSICIÓN MONETARIA	0.00	0.00	0.00	0.00
6.3.2	RESULTADO POR TÉCNICA DE ACTIVOS NO MONETARIOS	0.00	0.00	0.00	0.00
6	INGRESOS Y OTROS BENEFICIOS	0.00	306,233,868.00	306,233,868.75	0.00
6.1	INGRESOS DE OBTENCIÓN	0.00	4,872,098.82	4,872,098.82	0.00
6.1.1	IMPUESTOS	0.00	0.00	0.00	0.00
6.1.1.1	IMPUESTOS SOBRE LOS IMPUESTOS	0.00	0.00	0.00	0.00
6.1.1.2	IMPUESTOS SOBRE EL PATRIMONIO	0.00	0.00	0.00	0.00
6.1.1.3	IMPUESTOS SOBRE LA PRODUCCIÓN, EL CONSUMO Y LAS TRANSACCIONES	0.00	0.00	0.00	0.00
6.1.1.4	IMPUESTOS AL COMERCIO EXTERIOR	0.00	0.00	0.00	0.00
6.1.1.5	IMPUESTOS SOBRE RENTAS Y ALQUILERES	0.00	0.00	0.00	0.00
6.1.1.6	IMPUESTOS SOBRE DIVIDENDOS	0.00	0.00	0.00	0.00
6.1.1.7	IMPUESTOS SOBRE SUJETOS	0.00	0.00	0.00	0.00
6.1.1.8	IMPUESTOS NO COMPRENDIDOS EN LA LEY DE INGRESOS VIGENTES, CAUSADOS EN EJERCICIOS FISCALES ANTERIORES PENDIENTES DE LIQUIDACIÓN O PAGO	0.00	0.00	0.00	0.00
6.1.1.9	OTROS IMPUESTOS	0.00	0.00	0.00	0.00
6.1.2	CUOTAS Y APORTACIONES DE SEGURIDAD SOCIAL	0.00	0.00	0.00	0.00
6.1.2.1	ADICIONES PARA FONDOS DE VIVIENDA	0.00	0.00	0.00	0.00
6.1.2.2	CUOTAS PARA LA SEGURIDAD SOCIAL	0.00	0.00	0.00	0.00
6.1.2.3	CUOTAS DE AHORRO PARA EL RETIRO	0.00	0.00	0.00	0.00
6.1.2.4	ADICIONES DE CUOTAS Y APORTACIONES DE SEGURIDAD SOCIAL	0.00	0.00	0.00	0.00
6.1.3	OTRAS CUOTAS Y APORTACIONES PARA LA SEGURIDAD SOCIAL	0.00	0.00	0.00	0.00
6.1.4	CONTRIBUCIONES DE MEJORA	0.00	0.00	0.00	0.00
6.1.4.1	CONTRIBUCIONES DE MEJORA POR OBRAS PÚBLICAS	0.00	0.00	0.00	0.00
6.1.4.2	CONTRIBUCIONES DE MEJORA NO COMPRENDIDAS POR LA LEY DE INGRESOS VIGENTES, CAUSADAS EN EJERCICIOS FISCALES ANTERIORES PENDIENTES DE LIQUIDACIÓN O PAGO	0.00	0.00	0.00	0.00
6.1.5	DERECHOS	0.00	0.00	0.00	0.00
6.1.5.1	DERECHOS POR EL USO, GOCE, APROVECHAMIENTO O EXPLORACIÓN DE BIENES DE DOMINIO PÚBLICO	0.00	0.00	0.00	0.00
6.1.5.2	DERECHOS A LOS RECURSOS (RENTAS)	0.00	0.00	0.00	0.00
6.1.5.3	DERECHOS POR PRESTACIÓN DE SERVICIOS	0.00	0.00	0.00	0.00
6.1.5.4	ADICIONES DE DERECHOS	0.00	0.00	0.00	0.00
6.1.5.5	DERECHOS NO COMPRENDIDOS EN LA LEY DE INGRESOS VIGENTES, CAUSADOS EN EJERCICIOS FISCALES ANTERIORES PENDIENTES DE LIQUIDACIÓN O PAGO	0.00	0.00	0.00	0.00
6.1.5.6	OTROS DERECHOS	0.00	0.00	0.00	0.00
6.1.6	PRODUCTOS	0.00	4,872,098.82	4,872,098.82	0.00
6.1.6.1	PRODUCTOS	0.00	4,872,098.82	4,872,098.82	0.00
6.1.6.2	OPERACIONES DE BIENES MUEBLES NO SUJETOS A SER VISITADOS (PÚBLICA)	0.00	0.00	0.00	0.00
6.1.6.3	ADICIONES DE PRODUCTOS (PÚBLICA)	0.00	0.00	0.00	0.00
6.1.6.4	PRODUCTOS NO COMPRENDIDOS EN LA LEY DE INGRESOS VIGENTES, CAUSADOS EN EJERCICIOS FISCALES ANTERIORES PENDIENTES DE LIQUIDACIÓN O PAGO	0.00	0.00	0.00	0.00
6.1.6.5	OTROS PRODUCTOS QUE GENERAN IMPUESTOS CONTINGENTES (PÚBLICA)	0.00	0.00	0.00	0.00
6.2	APROVECHAMIENTOS	0.00	0.00	0.00	0.00
6.2.1	PROFITOS GENERADOS DE LA OPERACIÓN FISCAL (PÚBLICA)	0.00	0.00	0.00	0.00
6.2.2	MULTAS	0.00	0.00	0.00	0.00
6.2.3	INDIGNIFICACIONES	0.00	0.00	0.00	0.00
6.2.4	RENTAS	0.00	0.00	0.00	0.00
6.2.5	APROVECHAMIENTOS PROVENIENTES DE OBRAS PÚBLICAS	0.00	0.00	0.00	0.00
6.2.6	APROVECHAMIENTOS NO COMPRENDIDOS EN LA LEY DE INGRESOS VIGENTES, CAUSADOS EN EJERCICIOS FISCALES ANTERIORES PENDIENTES DE LIQUIDACIÓN O PAGO	0.00	0.00	0.00	0.00
6.2.7	APROVECHAMIENTOS POR APORTACIONES Y DONACIONES (PÚBLICA)	0.00	0.00	0.00	0.00

4.19.8	OTROS APROVECHAMIENTOS	000	000	000	000
4.5.7	INTERES POR VENTA DE BIENES Y PRESTACIÓN DE SERVICIOS	000	30,000.00	30,000.00	000
4.17.7	INTERES POR VENTA DE BIENES Y PRESTACIÓN DE SERVICIOS DE INSTITUCIONES PÚBLICAS DE SEGURIDAD SOCIAL	000	10,000.00	10,000.00	000
4.17.2	INTERES POR VENTA DE BIENES Y PRESTACIÓN DE SERVICIOS DE EMPRESAS PRODUCTIVAS DEL ESTADO	000	000	000	000
4.17.0	INTERES POR VENTA DE BIENES Y PRESTACIÓN DE SERVICIOS DE ENTIDADES PARASTATALES Y FIDEICOMISOS NO EN	000	22,000.00	22,000.00	000
4.17.4	INTERES POR VENTA DE BIENES Y PRESTACIÓN DE SERVICIOS DE ENTIDADES PARASTATALES EMPRESARIALES NO EN	000	000	000	000
4.17.3	INTERES POR VENTA DE BIENES Y PRESTACIÓN DE SERVICIOS DE ENTIDADES PARASTATALES EMPRESARIALES FINANCI	000	000	000	000
4.17.6	INTERES POR VENTA DE BIENES Y PRESTACIÓN DE SERVICIOS DE ENTIDADES PARASTATALES EMPRESARIALES FINANCI	000	000	000	000
4.5.2.7	INTERES POR VENTA DE BIENES Y PRESTACIÓN DE SERVICIOS DE FIDEICOMISOS FINANCIEROS PÚBLICOS SIN PATRÓN	000	000	000	000
4.17.8	INTERES POR VENTA DE BIENES Y PRESTACIÓN DE SERVICIOS DE LAS REGIONES LEGISLATIVA Y JUDICIAL Y DE LOS TRIB	000	000	000	000
4.18	INTERES NO COMPRENDIDOS EN LAS PRÁCTICAS DE LA LEY DE FIDEICOMISOS DERIVADOS DE EJERCICIOS FISCALES ANTE	000	000	000	000
4.18.4	INTERES NO COMPRENDIDOS EN LAS PRÁCTICAS DE LA LEY DE FIDEICOMISOS DERIVADOS DE EJERCICIOS FISCALES ANTE	000	000	000	000
4.19.2	CONTABILIZACIONES DE RECURSOS, DERECHOS, PRODUCTOS Y APROVECHAMIENTOS NO COMPRENDIDOS EN LAS PRÁCTICAS	000	000	000	000
4.2	PARTICIPACIONES, APORTACIONES, CONTRIBUCIONES, RESERVAS DERIVADAS DE LA COLABORACIÓN FISCAL, FONDOS	000	748,071,028.98	748,071,028.98	000
4.2.1	PARTICIPACIONES, APORTACIONES, CONTRIBUCIONES, RESERVAS DERIVADAS DE LA COLABORACIÓN FISCAL Y FONDOS	000	000	000	000
4.2.1.1	PARTICIPACIONES	000	000	000	000
4.2.1.2	APORTACIONES	000	000	000	000
4.2.1.3	CONTRIBUCIONES	000	000	000	000
4.2.1.4	RESERVAS DERIVADAS DE LA COLABORACIÓN FISCAL	000	000	000	000
4.2.1.5	FONDOS DERIVADOS DE APORTACIONES	000	000	000	000
4.2.2	TRANSFERENCIAS, ASISTENCIAS, SUBSIDIOS Y SUBVENCIÓNES, Y RESERVAS Y JUZGACIONES	000	748,071,028.98	748,071,028.98	000
4.2.2.1	TRANSFERENCIAS Y ASISTENCIAS	000	000	000	000
4.2.2.2	TRANSFERENCIAS DEL SECTOR PÚBLICO (GERENCIAL)	000	000	000	000
4.2.2.3	SUBSIDIOS Y SUBVENCIÓNES	000	000	000	000
4.2.2.4	RESERVAS ASISTIDAS (GERENCIAL)	000	000	000	000
4.2.2.5	PARTICIPACIONES Y JUZGACIONES	000	748,071,028.98	748,071,028.98	000
4.2.2.6	TRANSFERENCIAS DEL SECTOR PÚBLICO (GERENCIAL)	000	000	000	000
4.2.2.7	TRANSFERENCIAS DEL FONDO NACIONAL DEL PETRÓLEO PARA LA ESTABILIZACIÓN Y EL DESARROLLO	000	000	000	000
4.3	OTROS INGRESOS Y SERVICIOS	000	7,097,316.67	7,097,316.67	000
4.3.1	INGRESOS FINANCIEROS	000	000	000	000
4.3.1.1	INTERES DERIVADOS DE TÍTULOS, TÍTULOS Y OTROS INSTRUMENTOS FINANCIEROS	000	000	000	000
4.3.1.2	OTROS INGRESOS FINANCIEROS	000	000	000	000
4.3.2	INCREMENTO POR VARIACIÓN DE INVENTARIOS	000	000	000	000
4.3.2.1	INCREMENTO POR VARIACIÓN DE INVENTARIOS DE MERCANCÍAS PARA VENTA	000	000	000	000
4.3.2.2	INCREMENTO POR VARIACIÓN DE INVENTARIOS DE MERCANCÍAS DE SERVICIOS TERMINADOS	000	000	000	000
4.3.2.3	INCREMENTO POR VARIACIÓN DE INVENTARIOS DE MERCANCÍAS EN PROCESO DE ELABORACIÓN	000	000	000	000
4.3.2.4	INCREMENTO POR VARIACIÓN DE INVENTARIOS DE MATERIAS PRIMAS, MATERIAS Y SUMINISTROS PARA PRODUCCIÓN	000	000	000	000
4.3.2.5	INCREMENTO POR VARIACIÓN DE INVENTARIOS DE MATERIAS PRIMAS, MATERIAS Y SUMINISTROS DE SERVICIO	000	000	000	000
4.3.3	DISMINUCIÓN DEL EXCESO DE ESTIMACIONES POR DÉBITO O DEFERIDO VINCULACIÓN	000	000	000	000
4.3.3.1	DISMINUCIÓN DEL EXCESO DE ESTIMACIONES POR DÉBITO O DEFERIDO VINCULACIÓN	000	000	000	000
4.3.4	DISMINUCIÓN DEL EXCESO DE PROVISIONES	000	000	000	000
4.3.4.1	DISMINUCIÓN DEL EXCESO DE PROVISIONES	000	000	000	000
4.3.5	OTROS INGRESOS Y SERVICIOS VARIOS	000	7,097,316.67	7,097,316.67	000
4.3.5.1	OTROS INGRESOS DE EJERCICIOS ANTERIORES (GERENCIAL)	000	000	000	000
4.3.5.2	CONTRIBUCIONES Y DESCONTOS DERIVADOS	000	000	000	000
4.3.5.3	DIFERENCIAS POR VTA DE CAMBIO MONEDA	000	000	000	000
4.3.5.4	DIFERENCIAS DE CANTIDADES A FAVOR DE VALORES NEGOCIABLES	000	000	000	000
4.3.5.5	RESULTADO POR OPERACIÓN MONETARIA	000	000	000	000
4.3.5.6	UTILIDADES POR PARTICIPACIÓN PATRIARCAL	000	000	000	000
4.3.5.7	DIFERENCIAS POR REESTRUCTURACIÓN DE DEUDA PÚBLICA A FAVOR	000	000	000	000
4.3.5.8	OTROS INGRESOS Y SERVICIOS VARIOS	000	7,097,316.67	7,097,316.67	000
6	DEBITOS Y OTROS PASIVOS	000	328,264,647.88	328,264,647.88	000
6.1	DEBITOS DE PLAZO LARGO	000	20,060,668.23	20,060,668.23	000
6.1.1	SERVICIOS GENERALES	000	14,321,111.44	14,321,111.44	000
6.1.1.1	RENTAS PASIVAS AL PERSONAL DE CARÁCTER PERMANENTE	000	1,076,011.43	1,076,011.43	000
6.1.1.2	RENTAS PASIVAS AL PERSONAL DE CARÁCTER TRANSITORIO	000	1,345,100.78	1,345,100.78	000
6.1.1.3	RENTAS PASIVAS ASOCIADAS Y REMANENTES	000	1,299,999.23	1,299,999.23	000
6.1.1.4	RESERVA SOCIAL	000	362,000.00	362,000.00	000
6.1.1.5	OTROS PASIVOS SOCIALES Y ECONÓMICOS	000	000	000	000
6.1.1.6	PAJO DE CONTRIBUCIONES A SERVIDORES PÚBLICOS	000	000	000	000
6.1.2	MATERIAS Y SUMINISTROS	000	5,739,556.84	5,739,556.84	000
6.1.2.1	MATERIAS DE ADMINISTRACIÓN, EMISIÓN DE DOCUMENTOS Y ARTÍCULOS OFICIALES	000	4,161,031.76	4,161,031.76	000
6.1.2.2	AGUAS Y UTILIDADES	000	228,225.23	228,225.23	000
6.1.2.3	MATERIAS PRIMAS Y MATERIAS DE PRODUCCIÓN Y COMERCIALIZACIÓN	000	000	000	000
6.1.2.4	MATERIAS Y ARTÍCULOS DE CONSTRUCCIÓN Y DE REPARACIÓN	000	3,569.85	3,569.85	000
6.1.2.5	PRODUCTOS QUÍMICOS, FARMACÉUTICOS Y DE LABORATORIO	000	8,300.48	8,300.48	000
6.1.2.6	COMBUSTIBLES, LUBRICANTES Y ACEITES	000	69,994.29	69,994.29	000
6.1.2.7	VESTIMENTAS, CALZADOS, PRENDAS DE PROTECCIÓN Y ARTÍCULOS DE PUNTAS	000	263,066.61	263,066.61	000
6.1.2.8	MATERIAS Y SUMINISTROS PARA SEGURIDAD	000	000	000	000
6.1.2.9	HERRAMIENTAS, REPARACIONES Y ACCESORIOS VARIOS	000	12,111.63	12,111.63	000
6.1.3	SERVICIOS GENERALES	000	4,000,000.00	4,000,000.00	000
6.1.3.1	SERVICIOS DE ALQUILER	000	36,720.00	36,720.00	000
6.1.3.2	SERVICIOS DE ALQUILER	000	31,000.00	31,000.00	000
6.1.3.3	SERVICIOS PASAJEROS, CONDUCTOS Y TÉCNICOS Y OTROS SERVICIOS	000	39,280.00	39,280.00	000
6.1.3.4	SERVICIOS FINANCIEROS, BANCARIOS Y COMERCIALES	000	388,000.00	388,000.00	000
6.1.3.5	SERVICIOS DE INSTALACIÓN, REPARACIÓN, MANTENIMIENTO Y OPERACIÓN	000	3,284,000.00	3,284,000.00	000
6.1.3.6	SERVICIOS DE COLABORACIÓN SOCIAL Y PUBLISIDAD	000	000	000	000
6.1.3.7	SERVICIOS DE TRÁNSITO Y VÍAS	000	6,000.00	6,000.00	000

5.4.9	OTROS SERVICIOS GENERALES	0.00	000,000.00	000,000.00	0.00
5.4	TRANSFERENCIAS, ASIGNACIONES, SUBSIDIOS Y OTRAS AYUDAS	0.00	60,629,900.00	60,629,900.00	0.00
5.4.1	TRANSFERENCIAS INTERIAS Y ASIGNACIONES AL SECTOR PUBLICO	0.00	0.00	0.00	0.00
5.4.1.1	ASIGNACIONES AL SECTOR PUBLICO	0.00	0.00	0.00	0.00
5.4.1.2	TRANSFERENCIAS INTERIAS AL SECTOR PUBLICO	0.00	0.00	0.00	0.00
5.4.2	TRANSFERENCIAS AL RESTO DEL SECTOR PUBLICO	0.00	0.00	0.00	0.00
5.4.2.1	TRANSFERENCIAS A ENTIDADES PARASTATALES	0.00	0.00	0.00	0.00
5.4.2.2	TRANSFERENCIAS A ENTIDADES FEDERATIVAS Y MUNICIPALES	0.00	0.00	0.00	0.00
5.4.3	SUBSIDIOS Y SUBVENCIÓNES	0.00	0.00	0.00	0.00
5.4.3.1	SUBSIDIOS	0.00	0.00	0.00	0.00
5.4.3.2	SUBVENCIÓNES	0.00	0.00	0.00	0.00
5.4.4	AYUDAS SOCIALES	0.00	30,244.34	30,244.34	0.00
5.4.4.1	AYUDAS SOCIALES A PERSONAS	0.00	0.00	0.00	0.00
5.4.4.2	BECAS	0.00	0.00	0.00	0.00
5.4.4.3	AYUDAS SOCIALES A INSTITUCIONES	0.00	30,244.34	30,244.34	0.00
5.4.4.4	AYUDAS SOCIALES POR DESASTRES NATURALES Y OTRAS SINES RAZÓN	0.00	0.00	0.00	0.00
5.4.5	RENTAS Y RENTACIONES	0.00	20,634,448.66	20,634,448.66	0.00
5.4.5.1	RENTAS	0.00	20,634,448.66	20,634,448.66	0.00
5.4.5.2	RENTACIONES	0.00	0.00	0.00	0.00
5.4.5.3	OTRAS RENTAS Y RENTACIONES	0.00	0.00	0.00	0.00
5.4.6	TRANSFERENCIAS A EMPRESAS, MANANTOS Y CONTRATOS ANALÓGOS	0.00	0.00	0.00	0.00
5.4.6.1	TRANSFERENCIAS A EMPRESAS, MANANTOS Y CONTRATOS ANALÓGOS AL GOBIERNO	0.00	0.00	0.00	0.00
5.4.6.2	TRANSFERENCIAS A EMPRESAS, MANANTOS Y CONTRATOS ANALÓGOS A ENTIDADES PARASTATALES	0.00	0.00	0.00	0.00
5.4.7	TRANSFERENCIAS A LA SEGURIDAD SOCIAL	0.00	0.00	0.00	0.00
5.4.7.1	TRANSFERENCIAS POR CALIFICACIONES DE VEJ	0.00	0.00	0.00	0.00
5.4.8	CONTRATOS	0.00	0.00	0.00	0.00
5.4.8.1	CONTRATOS A ENTIDADES FEDERATIVAS Y MUNICIPALES	0.00	0.00	0.00	0.00
5.4.8.2	CONTRATOS A EMPRESAS, MANANTOS Y CONTRATOS ANALÓGOS	0.00	0.00	0.00	0.00
5.4.8.3	CONTRATOS A EMPRESAS, MANANTOS Y CONTRATOS ANALÓGOS PARASTATALES	0.00	0.00	0.00	0.00
5.4.8.4	CONTRATOS INTERMUNICIPALES	0.00	0.00	0.00	0.00
5.4.8.5	CONTRATOS AL EXTERIOR	0.00	0.00	0.00	0.00
5.4.8.6	TRANSFERENCIAS AL EXTERIOR A GOBIERNOS EXTRANJEROS Y ORGANISMOS INTERNACIONALES	0.00	0.00	0.00	0.00
5.4.9	TRANSFERENCIAS AL SECTOR PRIVADO EXTERNO	0.00	0.00	0.00	0.00
5.5	RENTACIONES Y ASIGNACIONES	0.00	0.00	0.00	0.00
5.5.1	RENTACIONES	0.00	0.00	0.00	0.00
5.5.1.1	RENTACIONES DE LA FEDERACIÓN A ENTIDADES FEDERATIVAS Y MUNICIPALES	0.00	0.00	0.00	0.00
5.5.1.2	RENTACIONES DE LAS ENTIDADES FEDERATIVAS A LOS MUNICIPIOS	0.00	0.00	0.00	0.00
5.5.2	ASIGNACIONES	0.00	0.00	0.00	0.00
5.5.2.1	ASIGNACIONES DE LA FEDERACIÓN A ENTIDADES FEDERATIVAS Y MUNICIPALES	0.00	0.00	0.00	0.00
5.5.2.2	ASIGNACIONES DE LAS ENTIDADES FEDERATIVAS A LAS MUNICIPALIDADES	0.00	0.00	0.00	0.00
5.5.3	CONVENIOS	0.00	0.00	0.00	0.00
5.5.3.1	CONVENIOS DE REASIGNACIÓN	0.00	0.00	0.00	0.00
5.5.3.2	CONVENIOS DE DESCENTRALIZACIÓN Y OTROS	0.00	0.00	0.00	0.00
5.6	INTERESES, COMISIONES Y OTROS GASTOS DE LA DEUDA PUBLICA	0.00	0.00	0.00	0.00
5.6.1	INTERESES DE LA DEUDA PUBLICA	0.00	0.00	0.00	0.00
5.6.1.1	INTERESES DE LA DEUDA PUBLICA INTERNA	0.00	0.00	0.00	0.00
5.6.1.2	INTERESES DE LA DEUDA PUBLICA EXTERNA	0.00	0.00	0.00	0.00
5.6.2	COMISIONES DE LA DEUDA PUBLICA	0.00	0.00	0.00	0.00
5.6.2.1	COMISIONES DE LA DEUDA PUBLICA INTERNA	0.00	0.00	0.00	0.00
5.6.2.2	COMISIONES DE LA DEUDA PUBLICA EXTERNA	0.00	0.00	0.00	0.00
5.6.3	GASTOS DE LA DEUDA PUBLICA	0.00	0.00	0.00	0.00
5.6.3.1	GASTOS DE LA DEUDA PUBLICA INTERNA	0.00	0.00	0.00	0.00
5.6.3.2	GASTOS DE LA DEUDA PUBLICA EXTERNA	0.00	0.00	0.00	0.00
5.6.4	GASTO POR COBERTURAS	0.00	0.00	0.00	0.00
5.6.4.1	GASTO POR COBERTURAS	0.00	0.00	0.00	0.00
5.6.5	AYUDAS FINANCIERAS	0.00	0.00	0.00	0.00
5.6.5.1	AYUDAS FINANCIERAS A EMPRESAS, MANANTOS Y CONTRATOS ANALÓGOS	0.00	0.00	0.00	0.00
5.6.5.2	AYUDAS FINANCIERAS A EMPRESAS, MANANTOS Y CONTRATOS ANALÓGOS DEL SISTEMA FINANCIERO NACIONAL	0.00	0.00	0.00	0.00
5.7	OTROS GASTOS Y PERDIDAS EXTRAORDINARIAS	0.00	37,000.00	37,000.00	0.00
5.7.1	EXTINGUICIONES, DEMERACIONES, RETENCIONES, OBSOLESCENCIA Y AMORTIZACIONES	0.00	37,000.00	37,000.00	0.00
5.7.1.1	EXTINGUICIONES POR RESERVA O DETERMINO DE ACTIVO CIRCULANTE	0.00	0.00	0.00	0.00
5.7.1.2	EXTINGUICIONES POR RESERVA O DETERMINO DE ACTIVO NO CIRCULANTE	0.00	0.00	0.00	0.00
5.7.2	DEPRECIACIÓN DE BIENES INMUEBLES	0.00	0.00	0.00	0.00
5.7.3	DEPRECIACIÓN DE INFRAESTRUCTURA	0.00	0.00	0.00	0.00
5.7.4	DEPRECIACIÓN DE BIENES MUEBLES	0.00	0.00	0.00	0.00
5.7.5	DEPRECIACIÓN DE LOS ACTIVOS BIENES	0.00	0.00	0.00	0.00
5.7.6	AMORTIZACIÓN DE ACTIVOS INTANGIBLES	0.00	0.00	0.00	0.00
5.7.7	DEPRECIACIÓN DE BIENES POR ROTURA, OBSOLESCENCIA Y DETERIORO	0.00	0.00	0.00	0.00
5.7.8	PROVISIONES	0.00	0.00	0.00	0.00
5.7.8.1	PROVISIONES DE PASIVOS A CORTO PLAZO	0.00	0.00	0.00	0.00
5.7.8.2	PROVISIONES DE PASIVOS A LARGO PLAZO	0.00	0.00	0.00	0.00
5.7.9	DEPRECIACIÓN DE INVENTARIOS	0.00	0.00	0.00	0.00
5.7.9.1	DEPRECIACIÓN DE INVENTARIOS DE MERCANCIAS PARA VENTA	0.00	0.00	0.00	0.00
5.7.9.2	DEPRECIACIÓN DE INVENTARIOS DE MERCANCIAS TERMINADAS	0.00	0.00	0.00	0.00
5.7.9.3	DEPRECIACIÓN DE INVENTARIOS DE MERCANCIAS EN PROCESO DE ELABORACIÓN	0.00	0.00	0.00	0.00
5.7.9.4	DEPRECIACIÓN DE INVENTARIOS DE MATERIAS PRIMAS, MATERIALES Y SUMINISTROS PARA PRODUCCIÓN	0.00	0.00	0.00	0.00
5.7.9.5	DEPRECIACIÓN DE ALMACÉN DE MATERIALES Y SUMINISTROS DE COMERCIO	0.00	0.00	0.00	0.00
5.7.9.6	AUMENTO POR IMPRECISIÓN DE ESTIMACIONES POR DETERMINO O OBSOLESCENCIA	0.00	0.00	0.00	0.00

55.5	AUMENTO POR INSUFICIENCIA DE PROVISIONES	000	000	000	000
55.6	AUMENTO POR INSUFICIENCIA DE PROVISIONES	000	000	000	000
65.0	OTROS GASTOS	000	-5,254.00	-5,254.00	000
65.0.1	GASTOS DE CARGADOS AFOROS	000	000	000	000
65.0.2	PÉRDIDAS POR RESPONSABILIDADES	000	000	000	000
65.0.3	RECONVICIONES Y DESLICES DE CARGADOS	000	000	000	000
65.0.4	DIFERENCIAS POR TIPO DE CAMBIO NEGATIVAS	000	000	000	000
65.0.5	DIFERENCIAS DE COTIZACIONES NEGATIVAS EN VALORES NEGOCIABLES	000	000	000	000
65.0.6	RESULTADO POR POSICIÓN MONETARIA	000	000	000	000
65.0.7	PÉRDIDAS POR PARTICIPACIÓN PATRIMONIAL	000	000	000	000
65.0.8	DIFERENCIAS POR REESTRUCTURACIÓN DE DEUDA PÚBLICA NEGATIVAS	000	000	000	000
65.0.9	OTROS GASTOS VARIOS	000	-5,254.00	-5,254.00	000
66	INVERSIÓN PÚBLICA	000	000	000	000
66.1	INVERSIÓN PÚBLICA NO CAPITALIZABLE	000	000	000	000
66.1.1	CONSTRUCCIÓN EN BIENES NO CAPITALIZABLE	000	000	000	000
7	CUENTAS DE OBRAS CONTABLES	000	000	000	000
73	VALORES	000	000	000	000
73.1	VALORES EN CUSTODIA	000	000	000	000
73.2	CUSTODIA DE VALORES	000	000	000	000
73.3	INSTRUMENTOS DE CRÉDITO PRESTADOS A FORNADORES DE MERCADO	000	000	000	000
73.4	PRESTAMOS DE INSTRUMENTOS DE CRÉDITO A FORNADORES DE MERCADO Y SU GARANTÍA	000	000	000	000
73.5	INSTRUMENTOS DE CRÉDITO RECIBIDOS EN GARANTÍA DE LOS FORNADORES DE MERCADO	000	000	000	000
73.6	GARANTÍA DE CRÉDITOS RECIBIDOS DE LOS FORNADORES DE MERCADO	000	000	000	000
73.7	EMISIÓN DE OBLIGACIONES	000	000	000	000
73.8	AUTORIZACIÓN PARA LA EMISIÓN DE BONOS, TÍTULOS Y VALORES DE LA DEUDA PÚBLICA INTERNA	000	000	000	000
73.9	AUTORIZACIÓN PARA LA EMISIÓN DE BONOS, TÍTULOS Y VALORES DE LA DEUDA PÚBLICA EXTERNA	000	000	000	000
73.9.1	RESPONSOS AUTORIZADOS DE LA DEUDA PÚBLICA INTERNA Y EXTERNA	000	000	000	000
73.9.2	SUSCRIPCIÓN DE CONTRATOS DE PRÉSTAMOS Y OTRAS OBLIGACIONES DE LA DEUDA PÚBLICA INTERNA	000	000	000	000
73.9.3	SUSCRIPCIÓN DE CONTRATOS DE PRÉSTAMOS Y OTRAS OBLIGACIONES DE LA DEUDA PÚBLICA EXTERNA	000	000	000	000
73.9.4	CONTRATOS DE PRÉSTAMOS Y OTRAS OBLIGACIONES DE LA DEUDA PÚBLICA INTERNA Y EXTERNA	000	000	000	000
74	PANIZAS Y GARANTÍAS	000	000	000	000
74.1	ANÁLISIS AUTORIZADOS	000	000	000	000
74.2	VALORES RECIDADOS	000	000	000	000
74.3	PANIZAS Y GARANTÍAS RECIDADAS POR DEUDAS A CORTO PLAZO	000	000	000	000
74.4	PANIZAS Y GARANTÍAS RECIDADAS	000	000	000	000
74.5	PANIZAS OTORGADAS PARA RESPONDER OBLIGACIONES NO FISCALES DEL GOBIERNO	000	000	000	000
74.6	PANIZAS OTORGADAS DEL GOBIERNO PARA RESPONDER OBLIGACIONES NO FISCALES	000	000	000	000
75	DEUDAS	000	000	000	000
75.1	DEUDAS JUDICIALES EN PROCESO DE RESOLUCIÓN	000	000	000	000
75.2	RESOLUCIÓN DE CONTROVERSIAS EN PROCESO JUDICIAL	000	000	000	000
76	INVERSIÓN MEDIANTE PROYECTOS PARA PRESTACIÓN DE SERVICIOS (PPS) Y SIMILARES	000	000	000	000
76.1	CONTRATOS PARA INVERSIÓN MEDIANTE PROYECTOS PARA PRESTACIÓN DE SERVICIOS (PPS) Y SIMILARES	000	000	000	000
76.2	INVERSIÓN PÚBLICA CONTRATADA MEDIANTE PROYECTOS PARA PRESTACIÓN DE SERVICIOS (PPS) Y SIMILARES	000	000	000	000
77	BIENES EN CONCESIONARIOS O EN CONDOMINIO	000	000	000	000
77.1	BIENES BAJO CONTRATO EN CONCESIÓN	000	000	000	000
77.2	CONTRATO DE CONCESIÓN POR BIENES	000	000	000	000
77.3	BIENES BAJO CONTRATO EN CONDOMINIO	000	000	000	000
77.4	CONTRATO DE CONDOMINIO POR BIENES	000	000	000	000

Aten. de Parte Administrativa 2º  
 Se autoriza con la nota de gestión administrativa número 1174 al Múltiplo Comité de  
 para emitir el pago de la factura por el valor de \$5254.00 en el caso de haber sido designado como Encargado de la Oficina de Planeación y Desarrollo Económico y Social con responsabilidad del encargo.

  
 LIC. CARLOS MORENO MÉNDEZ  
 ENCARGADO DE LA OFICINA DE PLANEACIÓN Y DESARROLLO ECONÓMICO Y SOCIAL

  
 LIC. SALVADOR SOTELO VALERA  
 ENCARGADO DEL DEPARTAMENTO DE CONTABILIDAD Y ADMINISTRACIÓN

## **INFORMACIÓN CONTABLE**

### **XVIII.- INFORME O DICTAMEN DE LOS PROFESIONALES DE AUDITORÍA INDEPENDIENTES O, EN SU CASO, UNA DECLARATORIA DE LOS ÓRGANOS INTERNOS DE CONTROL**

Fuente: Artículo 13 de la Ley de Fondos de Cuentas y Fiscalización Superior del Estado de Coahuila de Zaragoza



**SALTILLO ASESORES, S.C.**  
CONTADORES PÚBLICOS

CALLE BUENOS AIRES No. 738  
COL. LATINOAMERICANA  
SALTILLO, COAH.  
TELS. (844) 439-13-23 Y 439-20-08  
135-62-30 Y 135-62-31

## Informe del Contador Público Independiente correspondiente al Tercer Trimestre de 2021.

**C.P.C José Armado Plata Sandoval**  
Auditor Superior del Estado de Coahuila

**Lic. José Luis Moreno Aguirre**  
Director General del Instituto de Pensiones para los Trabajadores al Servicio del Estado

**Dip. Eduardo Olmos Castro**  
Presidente de la Junta de Gobierno de la LXII Legislatura del Estado de Coahuila

### Introducción

Hemos examinado el cumplimiento en materia de emisión, recepción y almacenaje de los Comprobantes Fiscales Digitales por Internet del Instituto de Pensiones para los Trabajadores al Servicio del Estado, con base en la legislación y normativa fiscal aplicable, durante el periodo comprendido del 01 de julio al 30 de septiembre de 2021; señalando que la administración de la entidad es responsable de dar cumplimiento a dichos requerimientos normativos y legales. Nuestra responsabilidad consiste en expresar una opinión acerca del cumplimiento de los requerimientos descritos.

### Alcance

El examen se realizó de acuerdo con las Normas para Atestiguar emitidas por el Instituto Mexicano de Contadores Públicos, con base en el análisis del cumplimiento en materia de emisión, recepción y almacenaje de los Comprobantes Fiscales Digitales por Internet por parte de la entidad. Consideramos que nuestro examen proporciona una base razonable para emitir una opinión.

### Opinión

En nuestra opinión, la entidad dio cumplimiento, en todos los aspectos importantes, en materia de emisión, recepción y almacenaje de los Comprobantes Fiscales Digitales por Internet por el periodo comprendido del 01 de julio al 30 de septiembre de 2021.

**SALTILLO ASESORES, S.C.**

**C.P.C. JORGE AYAX CABELLO HERNÁNDEZ**  
DIRECTOR DE SALTILLO ASESORES, S.C.  
CALLE BUENOS AIRES No. 738  
COL. LATINOAMERICANA  
SALTILLO, COAHUILA, A 26 DE OCTUBRE DE 2021





SALTILLO ASESORES, S.C.  
CONTADORES PÚBLICOS

CALLE BUENOS AIRES No. 738  
COL. LATINOAMERICANA  
SALTILLO, COAH.  
TELS. (844) 439-13-23 Y 439-20-08  
135-62-30 Y 135-62-31

## Informe trimestral de Control Interno correspondiente al Tercer Trimestre de 2021.

C.P.C José Armado Plata Sandoval  
Auditor Superior del Estado de Coahuila

Lic. José Luis Moreno Aguirre  
Director General del Instituto de Pensiones para los Trabajadores al Servicio del Estado

Dip. Eduardo Olmos Castro  
Presidente de la Junta de Gobierno de la LXII Legislatura del Estado de Coahuila

### Introducción

Hemos examinado la situación que guarda el control interno institucional del Instituto de Pensiones para los Trabajadores al Servicio del Estado, con base en el Marco Integrado de Control Interno emitido por el Sistema Nacional de Fiscalización, durante el periodo comprendido del 01 de julio al 30 de septiembre de 2021; señalando que la administración de la entidad es responsable de dar cumplimiento a dichos requerimientos normativos y legales. Nuestra responsabilidad consiste en expresar una opinión acerca del cumplimiento de los requerimientos descritos.

### Alcance

El examen se realizó de acuerdo con las Normas para Atestiguar emitidas por el Instituto Mexicano de Contadores Públicos, con base en el análisis del cumplimiento del Marco Integrado de Control Interno por parte de la entidad. Consideramos que nuestro examen proporciona una base razonable para emitir una opinión.

### Limitaciones inherentes

Debido a las limitaciones inherentes en cualquier control interno, los errores o fraudes pueden ocurrir y no ser detectados. Asimismo, las proyecciones de cualquier evaluación de control interno a una fecha posterior de la revisión están sujetas al riesgo de que los procedimientos puedan llegar a ser inadecuados debido a los cambios de circunstancias, o a que el grado de cumplimiento de los procedimientos pueda deteriorarse.


### Opinión

En nuestra opinión, la entidad dio cumplimiento, en todos los aspectos importantes, al Marco Integrado de Control Interno por el periodo comprendido del 01 de julio al 30 de septiembre de 2021, y el control interno institucional ofrece una seguridad razonable, en todos los aspectos importantes.

SALTILLO ASESORES, S.C.

C.P.C. JÓRGE AYAX CABELLO HERNÁNDEZ  
DIRECTOR DE SALTILLO ASESORES, S.C.  
CALLE BUENOS AIRES No. 738  
COL. LATINOAMERICANA  
SALTILLO, COAHUILA, A 26 DE OCTUBRE DE 2021





**SALTILLO ASESORES, S.C.**  
CONTADORES PUBLICOS

CALLE BUENOS AIRES No. 738  
COL. LATINOAMERICANA  
SALTILLO, COAH.  
TELS. (844) 439-13-23 Y 439-20-08  
135-62-30 Y 135-62-31

## Información Contable

**Informe sobre la auditoría de los Estados Financieros correspondiente al Tercer Trimestre de 2021.**

**C.P.C José Armado Plata Sandoval**  
Auditor Superior del Estado de Coahuila

**Lic. José Luis Moreno Aguirre**  
Director General del Instituto de Pensiones para los Trabajadores al Servicio del Estado

**Dip. Eduardo Olmos Castro**  
Presidente de la Junta de Gobierno de la LXII Legislatura del Estado de Coahuila

**Revisión del Informe de Avance de Gestión Financiera correspondiente al Tercer Trimestre de 2021.**

Hemos auditado los estados financieros del Instituto de Pensiones para los Trabajadores al Servicio del Estado, que comprenden el estado de situación financiera e informe sobre pasivos contingentes al 30 de septiembre de 2021, el estado de actividades, estado de variación en la hacienda pública, estado de cambios en la situación financiera, estado de flujos de efectivo, estado analítico del activo, estado analítico de la deuda y otros pasivos, correspondientes al ejercicio terminado en dicha fecha, así como las notas explicativas de los estados financieros (desglose, memoria y gestión administrativa) que incluyen un resumen de las políticas contables significativas.

Nuestra responsabilidad consiste en informar el resultado parcial o avance de nuestra auditoría, ya que la revisión integral se considera por todo el ejercicio 2021.

### Resultado parcial de la auditoría financiera

En nuestra opinión, los estados financieros contables presentan razonablemente, en todos los aspectos materiales, la situación financiera del Instituto de Pensiones para los Trabajadores al Servicio del Estado, al 30 de septiembre de 2021, así como de sus resultados, flujos de efectivo y la demás información contable correspondientes al ejercicio terminado en dicha fecha, de conformidad con la Ley General de Contabilidad Gubernamental y los acuerdos normativos emitidos por el Consejo Nacional de Armonización Contable (CONAC).

Hemos llevado a cabo la auditoría de conformidad con las Normas Profesionales de Auditoría del Sistema Nacional de Fiscalización (NPASNF). Nuestras responsabilidades de acuerdo con dichas normas se describen más adelante en la sección *responsabilidades del auditor en relación con la auditoría de los estados financieros* contables de nuestro informe. Somos independientes del ente público de conformidad con el Código de Ética junto con los requerimientos de ética que son aplicables a nuestra auditoría de los estados financieros y hemos cumplido las demás responsabilidades de ética de conformidad con esos requerimientos y con el Código de Ética Profesional del Sistema Nacional de Fiscalización (SNF). Consideramos que la evidencia de auditoría que hemos obtenido proporciona una base suficiente y adecuada para nuestra opinión.





**SALTILLO ASESORES, S.C.**  
CONTADORES PÚBLICOS

CALLE BUENOS AIRES No. 738  
COL. LATINOAMERICANA  
SALTILLO, COAH.  
TELS. (844) 439-13-23 Y 439-20-08  
135-62-30 Y 135-62-31

### **Responsabilidades de la dirección y de los responsables del gobierno de la entidad en relación con los estados financieros**

La dirección es responsable de la preparación y presentación razonable de los estados financieros adjuntos de conformidad con la Ley General de Contabilidad Gubernamental y los acuerdos normativos emitidos por el Consejo Nacional de Armonización Contable (CONAC), y del control interno que la dirección considere necesario para permitir la preparación de estados financieros contables libres de incorrección material, debida a fraude o error.


En la preparación de los estados financieros contables, la dirección es responsable de la valoración de la capacidad del ente público de existencia permanente, revelando, según corresponda, las cuestiones relacionadas con la existencia permanente y utilizando el postulado básico de contabilidad gubernamental existencia permanente excepto por disposición legal en la que se especifique lo contrario, o bien no exista otra alternativa realista.

Los responsables del gobierno del ente público son responsables de la supervisión del proceso de información financiera del ente.

### **Responsabilidades del auditor en relación con la auditoría de los estados financieros.**

Nuestros objetivos son obtener una seguridad razonable de que los estados financieros contables en su conjunto están libres de incorrección material, debida a fraude o error, y emitir un informe de auditoría que contiene nuestra opinión. Seguridad razonable es un alto grado de seguridad, pero no garantiza que una auditoría realizada de conformidad con las NPASNF siempre detecte una incorrección material cuando existe. Las incorrecciones pueden deberse a fraude o error y se consideran materiales si, individualmente o de forma agregada, puede preverse razonablemente que influyan en las decisiones económicas que los usuarios toman basándose en los estados financieros.

**SALTILLO ASESORES, S.C.**

  
**C.P.C. JORGE AYAX CABELLO HERNÁNDEZ**  
**DIRECTOR DE SALTILLO ASESORES, S.C.**  
CALLE BUENOS AIRES No. 738  
COL. LATINOAMERICANA  
SALTILLO, COAHUILA, A 26 DE OCTUBRE DE 2021



**SALTILLO ASESORES, S.C.**  
CONTADORES PÚBLICOS

CALLE BUENOS AIRES No. 738  
COL. LATINOAMERICANA  
SALTILLO, COAH.  
TELS. (844) 439-13-23 Y 439-20-08  
335-62-30 Y 335-62-31

## Información Presupuestaria

**Informe sobre la auditoría de los Estados Financieros correspondiente al Tercer Trimestre de 2021.**

**C.P.C José Armado Plata Sandoval**  
Auditor Superior del Estado de Coahuila

**Lic. José Luis Moreno Aguirre**  
Director General del Instituto de Pensiones para los Trabajadores al Servicio del Estado

**Dip. Eduardo Olmos Castro**  
Presidente de la Junta de Gobierno de la LXII Legislatura del Estado de Coahuila

## Revisión del Informe de Avance de Gestión Financiera

Hemos auditado los estados financieros del Instituto de Pensiones para los Trabajadores al Servicio del Estado, que comprenden los estados analíticos de ingresos por clasificación económica, fuentes de financiamiento y rubros de ingresos; los estados analíticos del ejercicio del presupuesto de egresos por clasificación administrativa, económica, objeto del gasto y funcional, correspondientes al periodo del 01 de julio al 30 de septiembre de 2021.

Nuestra responsabilidad consiste en informar el resultado parcial o avance de nuestra auditoría, ya que la revisión integral se considera por todo el ejercicio 2021.

## Resultado parcial de la auditoría financiera

En nuestra opinión, los estados financieros presupuestarios adjuntos presentan razonablemente, en todos los aspectos materiales, el ejercicio del presupuesto de ingresos y egresos de la entidad, de conformidad con la Ley General de Contabilidad Gubernamental y los acuerdos normativos emitidos por el Consejo Nacional de Armonización Contable (CONAC).

Hemos llevado a cabo la auditoría de conformidad con las Normas Profesionales de Auditoría del Sistema Nacional de Fiscalización (NPASNF). Nuestras responsabilidades de acuerdo con dichas normas se describen más adelante en la sección *responsabilidades del auditor en relación con la auditoría de los estados financieros* presupuestarios de nuestro informe. Somos independientes del ente público de conformidad con el Código de Ética junto con los requerimientos de ética que son aplicables a nuestra auditoría de los estados financieros y hemos cumplido las demás responsabilidades de ética de conformidad con esos requerimientos y con el Código de Ética Profesional del Sistema Nacional de Fiscalización (SNF). Consideramos que la evidencia de auditoría que hemos obtenido proporciona una base suficiente y adecuada para nuestra opinión.



SALTILLO ASESORES, S.C.  
CONTADORES PUBLICOS

CALLE BUENOS AIRES No. 738  
COL. LA TIPOAMERICANA  
SALTILLO, COAH.  
TELS. (844) 439-13-23 Y 439-20-08  
135-62-30 Y 135-62-31

---

### Responsabilidades de la dirección y de los responsables del gobierno de la entidad en relación con los estados financieros

La dirección es responsable de la preparación y presentación razonable de los estados financieros adjuntos de conformidad con la Ley General de Contabilidad Gubernamental y los acuerdos normativos emitidos por el Consejo Nacional de Armonización Contable (CONAC), y del control interno que la dirección considere necesario para permitir la preparación de estados financieros contables libres de incorrección material, debida a fraude o error.

En la preparación de los estados financieros presupuestarios, la dirección es responsable de la valoración de la capacidad del ente público de existencia permanente, revelando, según corresponda, las cuestiones relacionadas con la existencia permanente y utilizando el postulado básico de contabilidad gubernamental existencia permanente excepto por disposición legal en la que se especifique lo contrario, o bien no exista otra alternativa realista.

Los responsables del gobierno del ente público son responsables de la supervisión del proceso de información financiera del ente.

### Responsabilidades del auditor en relación con la auditoría de los estados financieros.

Nuestros objetivos son obtener una seguridad razonable de que los estados financieros presupuestarios en su conjunto están libres de incorrección material, debida a fraude o error, y emitir un informe de auditoría que contiene nuestra opinión. Seguridad razonable es un alto grado de seguridad, pero no garantiza que una auditoría realizada de conformidad con las NPASNF siempre detecte una incorrección material cuando existe. Las incorrecciones pueden deberse a fraude o error y se consideran materiales si, individualmente o de forma agregada, puede preverse razonablemente que influyan en las decisiones económicas que los usuarios toman basándose en los estados financieros.

SALTILLO ASESORES, S.C.

C.P.C. JORGE AYAX CABELLO HERNÁNDEZ  
DIRECTOR DE SALTILLO ASESORES, S.C.  
CALLE BUENOS AIRES No. 738  
COL. LATINOAMERICANA  
SALTILLO, COAHUILA, A 26 DE OCTUBRE DE 2021



JFZ.



**SALTILLO ASESORES, S.C.**  
CONTADORES PÚBLICOS

CALLE BUENOS AIRES No. 738  
COL. LATINOAMERICANA  
SALTILLO, COAH.  
TELS. (844) 439-13-23 Y 439-30-08  
135-62-30 Y 135-62-31

**Informe del Contador Público Independiente acerca del grado de colaboración del Instituto de Pensiones para los Trabajadores al Servicio del Estado, para el Cumplimiento de los Objetivos de la Función de Control Gubernamental.**

**C.P.C José Armado Plata Sandoval**  
Auditor Superior del Estado de Coahuila

**Lic. José Luis Moreno Aguirre**  
Director General del Instituto de Pensiones para los Trabajadores al Servicio del Estado

**Dip. Eduardo Olmos Castro**  
Presidente de la Junta de Gobierno de la LXII Legislatura del Estado de Coahuila

#### **Introducción**

Hemos examinado el cumplimiento acerca del grado de colaboración del Instituto de Pensiones para los Trabajadores al Servicio del Estado, para el cumplimiento de los objetivos de la función de control gubernamental por parte del Congreso del Estado, Independiente, Libre y Soberano de Coahuila de Zaragoza, durante el periodo del 01 de julio al 30 de septiembre de 2021; señalando que la administración de la entidad es responsable de dar cumplimiento a dichos requerimientos normativos y legales. Nuestra responsabilidad consiste en expresar una opinión acerca del cumplimiento de los requerimientos descritos.

#### **Alcance**

El examen se realizó de acuerdo con las Normas para Atestiguar emitidas por el Instituto Mexicano de Contadores Públicos, con base en el análisis del cumplimiento por parte de la entidad. Consideramos que nuestro examen proporciona una base razonable para emitir una opinión.

#### **Opinión**

En nuestra opinión, la entidad dio cumplimiento, en todos los aspectos importantes, al grado de colaboración de la entidad para el cumplimiento de los objetivos de la función de control gubernamental por el periodo comprendido del 01 de julio al 30 de septiembre de 2021.

SALTILLO ASESORES, S.C.

**C.P.C. JORGE AYAX CABELLO HERNÁNDEZ**  
DIRECTOR DE SALTILLO ASESORES, S.C.  
CALLE BUENOS AIRES No. 738  
COL. LATINOAMERICANA  
SALTILLO, COAHUILA, A 26 DE OCTUBRE DE 2021



**INFORMACIÓN CONTABLE**  
**XIX.- ACTA DE CABILDO EN LA QUE SE**  
**HAGA CONSTAR LA PRESENTACIÓN DEL**  
**INFORME DE AVANCE DE GESTIÓN**  
**FINANCIERA CORRESPONDIENTE AL**  
**TERCER TRIMESTRE DE 2021**




Coahuila

Instituto de Pensiones Para los Trabajadores al Servicio del Estado


Acta No. 4/2021

**ACTA DE LA CUARTA SESIÓN ORDINARIA DEL CONSEJO DIRECTIVO DEL  
INSTITUTO DE PENSIONES PARA LOS TRABAJADORES AL SERVICIO DEL  
ESTADO**

27 DE OCTUBRE DE 2021

En la ciudad de Saltillo, capital del Estado de Coahuila de Zaragoza, siendo las (13:00) trece horas del día veintisiete (27) de octubre del año dos mil veintiuno (2021), encontrándose reunidos en la Sala de Juntas de la Secretaría de Finanzas, el Licenciado BLÁS JOSÉ FLORES DÁVILA, Secretario de Finanzas y Presidente del Consejo Directivo; el Ingeniero FRANCISCO DE JESÚS NIEBLA VARGAS, Coordinador de Asesores de la Secretaría de Gobierno; la Doctora LUDIVINA LEIJA RODRÍGUEZ, Subsecretaria de Auditoría Gubernamental de la Secretaría de Fiscalización y Rendición de Cuentas; el Ingeniero LUIS HUMBERTO RUIZ CABELLO, Director General de Servicios Generales de la Secretaría de Inclusión y Desarrollo Social, quien acude en representación del Licenciado FRANCISCO SARACHO NAVARRO, Secretario de Inclusión y Desarrollo Social; la Licenciada ROSA ISELA ALARCÓN BALANDRÁN; Secretaria General del Sindicato Único de Trabajadores al Servicio del Gobierno del Estado, en calidad de miembro del Comité de Vigilancia; el Ingeniero ISIDRO LÓPEZ LÓPEZ, Representante de la Comisión Mixta de Escalafón del Sindicato Único de Trabajadores al Servicio del Gobierno del Estado, en calidad de miembro del Comité de Vigilancia, la C. SARA ELVIA GUERRERO RIVERA, Representante del Sindicato Único de Trabajadores al Servicio del Gobierno del Estado; el C. JOSÉ GREGORIO MEZA MARTÍNEZ, Representante del Sindicato Único de Trabajadores al Servicio del Gobierno del Estado; encontrándose presentes por parte del Instituto de Pensiones, el Director General Licenciado JOSÉ LUIS MORENO AGUIRRE, el Contador Público PEDRO CASTILLO GUEVARA, la Licenciada GABRIELA VILLARREAL VALDÉS, Jefa de Prestaciones y Servicios Sociales y el Licenciado CARLOS ALBERTO DE LA PEÑA FLORES, Coordinador de Asuntos Jurídicos, de conformidad con lo dispuesto en los artículos 81 al 85 y demás relativos de la Ley de Pensiones y Otros Beneficios Sociales para los Trabajadores al Servicio del Estado de Coahuila de Zaragoza, procedieron a celebrar esta Cuarta Sesión Ordinaria del Consejo Directivo del Instituto de Pensiones para los Trabajadores al Servicio del Estado, conforme a la convocatoria oportunamente emitida bajo el siguiente:



Estado



SECRETARÍA DE FINANZAS


Coahuila

Unidad de Funciones Para los Trabajadores al Servicio del Estado

## ORDEN DEL DÍA

- I. Lista de Asistencia.
- II. Declaratoria de quórum legal para sesionar.
- III. Aprobación, en su caso, del Orden del Día.
- IV. Presentación y en su caso, aprobación del Avance de Gestión Financiera del trimestre Julio - Septiembre 2021.
- V. Informe de préstamos quirografarios Julio - Septiembre 2021.
- VI. Recuperación de cartera vencida Julio - Septiembre 2021.
- VII. Informe de devolución de aportaciones Julio - Septiembre 2021.
- VIII. Informe de las pensiones concedidas Julio - Septiembre 2021.
- IX. Asuntos Generales

En cuanto al **Punto I (Uno) del Orden del Día**, el Licenciado Carlos Alberto De la Peña Flores, Coordinación de Asuntos Jurídicos del Instituto de Pensiones, pasó lista de asistencia, por lo que se declara que se cuenta con quórum legal para sesionar con validez, con fundamento en lo dispuesto por el artículo 83 de la Ley de Pensiones y Otros Beneficios Sociales para los Trabajadores al Servicio del Estado de Coahuila de Zaragoza, toda vez que se encuentran presentes los C.C. el Licenciado BLÁS JOSÉ FLORES DÁVILA, Secretario de Finanzas y Presidente del Consejo Directivo; el Ingeniero FRANCISCO DE JESÚS NIEBLA VARGAS, Coordinador de Asesores de la Secretaría de Gobierno; la Doctora LUDIVINA LEIJA RODRÍGUEZ, Subsecretaria de Auditoría Gubernamental de la Secretaría de Fiscalización y Rendición de Cuentas; el Ingeniero LUIS HUMBERTO RUIZ CABELLO, Director General de Servicios Generales de la Secretaría de Inclusión y Desarrollo Social, quien acude en representación del Licenciado FRANCISCO SARACHO NAVARRO, Secretario de Inclusión y Desarrollo Social; la Licenciada ROSA ISELA ALARCÓN BALANDRÁN, Secretaria General del Sindicato Único de Trabajadores al Servicio del Gobierno del Estado, en calidad de miembro del Comité de Vigilancia; el Ingeniero ISIDRO LÓPEZ LÓPEZ, Representante de la Comisión Mixta de Escalafón del Sindicato Único de Trabajadores al Servicio del Gobierno del Estado, en calidad de miembro del Comité de Vigilancia; la C. SARA ELVIA GUERRERO RIVERA, Representante del Sindicato Único de Trabajadores al Servicio del Gobierno del Estado el C. JOSÉ GREGORIO MEZA MARTÍNEZ,



Fuente  
Coahuila **es!**

GOBIERNO DEL  
ESTADO



Instituto de Pensiones Para los Trabajadores al Servicio del Estado

Coahuila

Representante del Sindicato Único de Trabajadores al Servicio del Gobierno del Estado y encontrándose presente por parte del Instituto de Pensiones, el Director General Licenciado JOSÉ LUIS MORENO AGUIRRE.

Siguiendo con el **punto III (tres) del orden del día**, consistente en la aprobación del mismo, se somete a consideración de los miembros del Consejo Directivo, quienes lo aprueban por unanimidad de votos, generándose el siguiente: **ACUERDO C-11/2021**: Se aprueba el contenido del Orden del Día, relativo a la Cuarta Sesión Ordinaria del Consejo Directivo del día 27 de octubre de 2021.

En cuanto al **punto IV (cuatro) del orden del día**, referente a la presentación y aprobación del Avance de Gestión Financiera del periodo julio - septiembre de 2021, en uso de la voz el Contador Público PEDRO CASTILLO GUEVARA, procede a su presentación, información que se adjunta a la presente acta como anexo 1:

Concluida la presentación del Avance de Gestión Financiera del periodo julio - septiembre de 2021, se somete a consideración de los miembros del Consejo Directivo, quienes aprueban por unanimidad de votos, generándose el **ACUERDO C-12/2021**: Se aprueba el Avance de Gestión Financiera del periodo julio - septiembre de 2021, conforme al anexo identificado con el número 1, y por consiguiente su presentación ante el Congreso del Estado.

Continuando con los **puntos V (cinco) y VI (seis) del orden del día**, que corresponden al Informe de los Préstamos Quirografarios y Recuperación de Cartera Vencida del trimestre julio - septiembre de 2021, a cargo del C.P. Pedro Castillo Guevara, presenta la cantidad total de préstamos y el importe total por este concepto, así como el monto de Recuperación de Cartera Vencida durante el trimestre julio - septiembre de 2021.

Acto seguido y por lo que indica el **punto VII (siete) del orden del día**, la Lic. Gabriela Villarreal Valdés, Jefa del Departamento de Prestaciones y Servicios Sociales del Instituto de Pensiones, procede a su desahogo, exponiendo la cantidad de devolución de aportaciones realizadas y las cantidades pagadas por este concepto, durante el periodo julio - septiembre de 2021.

Continuando con el **punto VIII (ocho)**, a cargo de la Licenciada Gabriela Villarreal Valdés, Jefa del Departamento de Prestaciones y Servicios Sociales del Instituto de Pensiones, correspondiente a las pensiones otorgadas en el periodo julio - septiembre de 2021, presenta las pensiones concedidas, clasificadas por

Coahuila de México, a los 12 días del mes de Noviembre del 2021.  
Firma: JOSÉ LUIS MORENO AGUIRRE


Coahuila **es!**





antigüedad, por edad avanzada, por invalidez, por viudez y por orfandad; indicando nombre, categoría, años de servicio y monto de la pensión mensual de cada una de las personas. Concluida su presentación se somete a votación del Consejo Directivo, quienes aprueban por unanimidad de votos las pensiones otorgadas durante el periodo julio - septiembre de 2021, mismas que se detallan en el anexo identificado con el número 2, generándose el **ACUERDO C-13/2021**: Se aprueban las pensiones otorgadas, durante el periodo de julio - septiembre de 2021, mismas que se detallan en el anexo identificado con el número 2 y que se adjunta a la presente acta.

No habiendo otro asunto que tratar, se da por terminada la presente Sesión Ordinaria, levantándose esta acta para debida constancia, que con fundamento en lo dispuesto por el artículo 85, fracción XVIII de la Ley de Pensiones y Otros Beneficios Sociales para los Trabajadores al Servicio del Estado de Coahuila de Zaragoza, firman; el Licenciado BLÁS JOSÉ FLORES DÁVILA, Secretario de Finanzas y Presidente del Consejo Directivo; el Ingeniero FRANCISCO DE JESÚS NIEBLA VARGAS, Coordinador de Asesores de la Secretaría de Gobierno; la Doctora LUDIVINA LEIJA RODRÍGUEZ, Subsecretaria de Auditoría Gubernamental de la Secretaría de Fiscalización y Rendición de Cuentas; el Ingeniero LUIS HUMBERTO RUIZ CABELLO, Director General de Servicios Generales de la Secretaría de Inclusión y Desarrollo Social, quien acude en representación del Licenciado FRANCISCO SARACHO NAVARRO, Secretario de Inclusión y Desarrollo Social; la Licenciada ROSA ISELA ALARCÓN BALANDRÁN, Secretaria General del Sindicato Único de Trabajadores al Servicio del Gobierno del Estado, en calidad de miembro del Comité de Vigilancia; el Ingeniero ISIDRO LÓPEZ LÓPEZ, Representante de la Comisión Mixta de Escalafón del Sindicato Único de Trabajadores al Servicio del Gobierno del Estado, en calidad de miembro del Comité de Vigilancia; la C. SARA ELVIA GUERRERO RIVERA, Representante del Sindicato Único de Trabajadores al Servicio del Gobierno del Estado el C. JOSÉ GREGORIO MEZA MARTÍNEZ, Representante del Sindicato Único de Trabajadores al Servicio del Gobierno del Estado y encontrándose presente por parte del Instituto de Pensiones, el Licenciado JOSÉ LUIS MORENO AGUIRRE, Director General del Instituto de Pensiones para los Trabajadores al Servicio del Estado.

  
 Lic. Blás José Flores Dávila  
 Secretario de Finanzas y Presidente del Consejo



Instituto de Pensiones para los Trabajadores al Servicio del Estado  
 Calle de la Independencia No. 100, Centro, 27000 Coahuila de Zaragoza, Coahuila de Zaragoza  
 Teléfono: 01 (477) 281 1111

Coahuila **es!**



*[Handwritten signature]*

Ing. Francisco de Jesús Niebla Vargas  
 Coordinador de Asesores de la  
 Secretaría de Gobierno

Dra. Ludivina Leija Rodríguez  
 Subsecretaria de Auditoria Gubernamental de  
 la Secretaría de Fiscalización y Rendición de Cuentas

*[Handwritten signature]*

Ing. Luis Humberto Ruiz Cabello  
 Director General de Servicios Generales  
 de la Secretaría de Inclusión y Desarrollo Social

*[Handwritten signature]*

Lic. Rosa Isela Alarcón Balandrán  
 Secretaria General del Sindicato Único de  
 Trabajadores al Servicio del Gobierno del Estado

*[Handwritten signature]*

Ing. Isidro López López,  
 Representante de la Comisión Mixta de Escalafón  
 del Sindicato Único de Trabajadores al Servicio del Gobierno del Estado

*[Handwritten signature]*

*[Handwritten signature]*


C. Sara Elvia Guerrero Rivera  
 Representante de los Trabajadores al Servicio del Estado


GOBIERNO DEL  
Estado



Instituto de Pensiones Para los Trabajadores al Servicio del Estado

Coahuila

  
C. José Gregorio Meza Martínez  
Representante de los Trabajadores al Servicio del Estado

  
Lic. José Luis Moreno Aguirre  
Director General del Instituto de Pensiones

TOTAL DE ACUERDOS TRES (3)



**ESTADO DE SITUACIÓN FINANCIERA**  
Al 30 de Septiembre de 2021 y al 31 de Diciembre de 2020 (PESOS)

ANEXO 1

	A 30 de Septiembre de 2021		A 31 de Diciembre de 2020	
	2021	2021	2020	2020
<b>ACTIVO</b>				
<b>Activo Circulante</b>				
111 Efectivo y Equivalentes	1,005,071	1,641,770		
112 Derechos a Recibir Efectivo o Equivalentes	71,570,562	63,490,512		
113 Derechos a Recibir Bienes o Servicios	0	0		
114 Inventarios	0	0		
115 Avances	7,375	7,271		
116 Estimación por Pérdida o Deterioro de Activos Circulantes	0	0		
118 Otros Activos Circulantes	0	0		
<b>Total de Activos Circulantes</b>	<b>72,613,028</b>	<b>65,139,557</b>		
<b>Activo No Circulante</b>				
Inversiones Financieras a Largo Plazo	0	0		
122 Derechos a Recibir Efectivo o Equivalentes a Largo Plazo	0	52,307,421		
123 Bienes Inmuebles, Infraestructura y Construcciones en Proceso	111,644,440	111,644,440		
124 Bienes Muebles	4,314,373	4,237,007		
125 Activos Intangibles	0	0		
126 Depreciación, Deterioro y Amortización Acumulada de Bienes	-26,096,383	-25,825,047		
Activos Diferidos	0	0		
Estimación por Pérdida o Deterioro de Activos no Circulantes	0	0		
Otros Activos no Circulantes	0	0		
<b>Total de Activos No Circulantes</b>	<b>89,262,438</b>	<b>146,379,891</b>		
<b>Total del Activo</b>	<b>161,875,466</b>	<b>211,519,448</b>		
<b>PASIVO</b>				
<b>Pasivo Circulante</b>				
Cuentas por Pagar a Corto Plazo			4,454,702	26,661,000
Documentos por Pagar a Corto Plazo			0	0
Porción a Corto Plazo de la Deuda Pública a Largo Plazo			0	0
Títulos y Valores a Corto Plazo			0	0
Pasivos Otorgados a Corto Plazo			0	0
Fondos y Bienes de Terceros en Garantía y/o Administración a Corto Plazo			0	0
Provisiones a Corto Plazo			4,123,143	3,466,804
Otros Pasivos a Corto Plazo			66,100,680	941,744,352
<b>Total de Pasivos Circulantes</b>			<b>74,678,525</b>	<b>272,873,156</b>
<b>Pasivo No Circulante</b>				
Cuentas por Pagar a Largo Plazo			0	0
Documentos por Pagar a Largo Plazo			0	0
Deuda Pública a Largo Plazo			0	0
Pasivos Otorgados a Largo Plazo			1,260,265	1,329,137
Fondos y Bienes de Terceros en Garantía y/o Administración a Largo Plazo			0	0
Provisiones a Largo Plazo			0	0
<b>Total de Pasivos No Circulantes</b>			<b>1,260,265</b>	<b>1,329,137</b>
<b>Total del Pasivo</b>			<b>75,938,790</b>	<b>274,202,293</b>
<b>HACIENDA PÚBLICA/ PATRIMONIO</b>				
Hacienda Pública/Patrimonio Contribuido			0	0
Aportaciones			0	0
Donaciones de Capital			0	0
Actualización de la Hacienda Pública / Patrimonio			0	0
Hacienda Pública/Patrimonio Generado			-85,063,321	-437,009,888
Resultado del Ejercicio (Nuevo / Desahorro)			-67,604,978	-209,503,500
Resultados de Ejercicios Anteriores			-24,042,518	-514,530,518
Reservas			67,016,418	67,016,418
Reservas			0	0
Rectificaciones de Resultados de Ejercicios Anteriores			-214,755	14,543
Exceso o Insuficiencia en la Actualización de la Hacienda Pública/Patrimonio			0	0
Resultado por Posición Monetaria			0	0
Resultado por Tenencia de Activos no Monetarios			0	0
<b>Total Hacienda Pública/ Patrimonio</b>			<b>-60,063,321</b>	<b>-437,009,888</b>
<b>Total del Pasivo y Hacienda Pública / Patrimonio</b>			<b>15,875,469</b>	<b>-162,796,585</b>

**ESTADO DE ACTIVIDADES**  
**Del 1 de Julio al 30 de Septiembre de 2021 y 2020**  
**(PESOS)**

ANEXO 1

	Del 1 de Julio al 30 de Septiembre de 2021	Del 1 de Julio al 30 de Septiembre de 2020		Del 1 de Julio al 30 de Septiembre de 2021	Del 1 de Julio al 30 de Septiembre de 2020
<b>INGRESOS Y OTROS BENEFICIOS</b>			<b>GASTOS Y OTRAS PÉRDIDAS</b>		
<b>Ingresos de la Gestión</b>	<b>1,106,910</b>	<b>3,421,398</b>	<b>Gastos de Funcionamiento</b>	<b>6,020,998</b>	<b>6,738,354</b>
Ingresos	0	0	Servicios Personales	4,785,401	4,946,521
Cuentas y Aportaciones de Seguridad Social	0	0	Materiales y Suministros	627,732	625,443
Contribuciones de Mejoras	0	0	Servicios Generales	1,405,802	1,133,389
Derechos	0	0	<b>Transferencia, Asignaciones, Subsidios y Otros Ayudas</b>	<b>197,507,821</b>	<b>86,389,482</b>
Productos de Tipo Corriente	1,000,538	3,388,313	Transferencias Interiores y Asignaciones al Sector Público	0	0
Apropiaciones de Tipo Corriente	0	0	Transferencias al Resto del Sector Público	0	0
Ingresos por Venta de Bienes y Servicios	10,372	12,993	Subsidios y Subvenciones	0	0
Ingresos no Comprendidos en las Fracciones de la Ley de Ingresos Cancelados en Ejercicios Fiscales Anteriores	0	0			
Pérdidas de Liquidación o Pago	0	0			
<b>Participaciones, Aportaciones, Transferencias, Asignaciones, Subsidios y Otros Ayudas</b>	<b>70,140,004</b>	<b>20,743,220</b>	Ayudas Similares	0	70,151
Participaciones y Aportaciones	0	0	Pensiones y Jubilaciones	107,87,791	58,372,310
Transferencias, Asignaciones, Subsidios y Otros Ayudas	70,140,004	20,743,220	Transferencias a Fideicomisos, Mandatos y Contratos Anticipados	0	0
<b>Otros Ingresos y Beneficios</b>	<b>1,000,000</b>	<b>3</b>	Transferencias a la Seguridad Social	0	0
Ingresos Financieros	0	0	Derechos	0	0
Incremento por Valorización de Inventarios	0	0	Transferencias al Exterior	0	0
Disminución del Exceso de Estimaciones por Pérdida o Deficiencia o Obsolescencia	0	0	Participaciones y Aportaciones	0	0
Disminución del Exceso de Provisiones	0	0	Participaciones	0	0
Otros Ingresos y Beneficios Varios	1,000,000	3	Aportaciones	0	0
<b>Total de Ingresos y Otros Beneficios</b>	<b>72,247,578</b>	<b>28,144,531</b>	Comisiones	0	0
			<b>Intereses, Comisiones y Otros Gastos de la Deuda Pública</b>	<b>0</b>	<b>0</b>
			Intereses de la Deuda Pública	0	0
			Comisiones de la Deuda Pública	0	0
			Gastos de la Deuda Pública	0	0
			Costo por Cobertura	0	0
			Ayuda Financiera	0	0
			<b>Otros Gastos y Pérdidas Extraordinarias</b>	<b>37,028</b>	<b>365,772</b>
			Estimaciones, Omitidas, Deficiencias, Obsolescencia y	265,749	297,471
			Asignaciones	0	0
			Provisiones	0	0
			Disminución de Inventarios	0	11,816
			Aumento por Insuficiencia de Estimaciones por Pérdida o Deficiencia y Obsolescencia	0	0
			Aumento por Insuficiencia de Provisiones	0	0
			Otros Gastos	1,321	-3,516
			<b>Inversión Pública</b>	<b>0</b>	<b>0</b>
			Inversión Pública no Capitalizable	0	0
			<b>Total de Gastos y Otras Pérdidas</b>	<b>115,864,407</b>	<b>105,442,588</b>
			<b>Resultados del Ejercicio (Ahorro/Desahorro)</b>	<b>-42,882,273</b>	<b>-66,988,050</b>

ANEXO 2

**PENSIONES OTORGADAS POR ANTIGÜEDAD  
JULIO - SEPTIEMBRE 2021**

R.F.C.	Nombre	Pensión Mensual	Categoría	Años	Meses	Días
AUAJ591019EE8	AGUILAR ARELLANO JORGE	\$ 8,376.00	Confianza	32	0	15
AAGJ500711JM1	ANZALDÚA GUTIÉRREZ JULIÁN	\$ 19,445.42	Confianza	31	8	0
VAIL640614PY8	VARGAS IBARRA LUZ EMIDIA	\$ 10,965.14	Sindicalizado DIF	28	2	15
NOSM460830B27	NOVELO SOPEÑA MANUEL AMAURY	\$ 19,093.14	Confianza	34	5	0
OIPR641220AQ3	OVIEDO PÉREZ ROSA MARÍA	\$ 10,575.14	Confianza	30	10	15
SAVA600131KT7	SAAVEDRA VÁSQUEZ ANA MARÍA	\$ 14,962.28	Sindicalizado SUTSGE	42	4	15
CACN460823FK3	CARRILLO COVARRUBIAS NORA ELENA	\$ 6,853.42	Confianza	42	9	15
GOHY711018553	GONZÁLEZ HERNÁNDEZ YADIRA TERESA	\$ 14,962.00	Sindicalizado SUTSGE	30	1	0
FUDR641114GD4	FUANTOS DELGADO ROSA GUADALUPE	\$ 10,575.14	Confianza	33	8	15
CEVA71080219D	CEPEDA VALDÉS MARÍA DE LOS ANGELES	\$ 10,575.14	Confianza	29	1	15
BAMV610402927	BÁEZ MARTÍNEZ VERÓNICA	\$ 14,962.00	Sindicalizado SUTSGE	35	7	0
HUUC630812FN3	HUERTA URQUIZO CLARA	\$ 14,962.00	Sindicalizado SUTSGE	28	4	15
HEL620909AF8	HERNÁNDEZ LÓPEZ MARÍA DEL CARMEN	\$ 14,829.42	Sindicalizado SUTSGE	28	9	0
MUML611107RF4	MUÑOZ MENDOZA LAURA MARIVEL	\$ 14,962.00	Sindicalizado SUTSGE	33	7	0
LORB670406T39	LÓPEZ RÍOS BEATRIZ	\$ 10,575.14	Confianza	32	11	15
GLBJ65102472D	GUTIÉRREZ BARRÓN JOSEFINA	\$ 10,575.14	Confianza	31	9	15
FIGG610727KQ9	FIGUEROA GARCÍA GERÓNIMO	\$ 13,798.85	Sindicalizado SUTSGE	32	0	15
GABJ6812075W0	GARCÍA BRIONES JUANA	\$ 9,598.28	Confianza	30	10	0
CAHN621127V2A	CHARLES HERNÁNDEZ NORMA ESTELA	\$ 14,962.28	Sindicalizado SUTSGE	28	1	15
GURA631103183	GUTIÉRREZ RODELO ALMA ROSA	\$ 14,829.42	Sindicalizado SUTSGE	29	2	15
HEMF551102P97	HERNÁNDEZ MALDONADO JOSÉ FELIPE	\$ 4,251.00	Confianza	33	2	15
GOOL630120KD4	GONZÁLEZ OLIVARES LORENZO	\$ 4,251.00	Confianza	36	8	15
<b>Total</b>			<b>\$268,939.35</b>			

**PENSIONES OTORGADAS POR EDAD AVANZADA  
JULIO - SEPTIEMBRE 2021**

R.F.C.	Nombre	Pensión Mensual	Categoría	Años	Meses	Días
MABE600712AT3	MARTÍNEZ BRIONES ENRIQUE	\$ 7,316.48	Confianza	20	8	0

## ANEXO 2

GORD611006015	GONZÁLEZ DE LA ROSA DIBORAH ARACELI	\$ 4,251.00	Confianza	13	10	0
ENG520527V90	DÍAZ GARCÍA CARLOS ALBERTO	\$ 7,302.62	Confianza	19	3	15
PDM5470419N95	PÉREZ MONTELONGO SANTOS SERGIO	\$ 4,251.00	Confianza	20	3	0
MOL560226NUA	MONSIVÁIS LANDEROS JUAN MANUEL	\$ 4,251.00	Confianza	12	6	0
DROS91014LZ9	DÍAZ RIVAS OGRIS MARLENE	\$ 20,597.50	Confianza	12	7	15
CAP5603057Y2	CHARLES PÉREZ JESÚS ADRIÁN	\$ 4,251.00	Confianza	21	3	0
IAS5630125MH8	IZAGUIRRE SÁNCHEZ JUVENTINO	\$ 4,773.10	Confianza	26	0	0
NIC591227M42	NETO CASTILLO JOSÉ DE JESÚS	\$ 7,316.48	Confianza	20	5	0
POHN630501C90	FLORES HERNÁNDEZ NORMA LETICIA	\$ 4,251.00	Confianza	24	1	15
AAG5409011A4	ÁLVAREZ GARCÍA FRANCISCO	\$ 4,251.00	Confianza	26	0	0
MEM560126049	MENDOZA MENDOZA GUADALUPE MARICELA	\$ 12,151.69	Confianza	23	9	15
CAS540230452	CABELLO SILLER ELSA MARA	\$ 4,251.00	Confianza	14	3	0
MIAV590522K7A	MARTÍNEZ VILLAGRÁN RUBÉN	\$ 4,251.00	Confianza	14	2	0
FAP520608H13	FARIAS FLORES RICARDO	\$ 4,251.00	Confianza	15	0	15
ZACHN20325TAD	ZAVALA OLIVERA HUMBERTO	\$ 6,340.84	Confianza	16	5	0
VASY610121PS7	DE VALLE SÁNCHEZ YOLANDA MARGARITA	\$ 8,891.48	Confianza	15	0	0
MUPM640931408	MILRÍOZ PERALES MARGARITA EDITH	\$ 17,460.33	Confianza	27	5	0
VERP600524301	VELÁZQUEZ ROSALES PATRICIA	\$ 4,251.00	Confianza	20	9	0
MOLY6108210K7	MORALES LOZANO VANETTE	\$ 4,251.00	Confianza	14	0	15
RIAR5162060EA	RIVERA ANDAVERDE ROSALÍO	\$ 4,251.00	Confianza	28	8	0
CES590708M42	CEREDA SÁNCHEZ MA. ISABEL	\$ 4,251.00	Confianza	19	5	0
FOAA490591AX8	FLORES ALDAPÉ ANTONIO	\$ 4,251.00	Confianza	21	6	0
SASM580214HT9	SALÁS SALAS MANUEL	\$ 13,337.22	Confianza	26	3	0
GURN590918M63	GUTIÉRREZ RODRÍGUEZ NORMA PATRICIA	\$ 7,169.86	Sindicalizado SUTSCE	18	6	0
FOGJ6201149A7	FLORES GUERRA JUAN CARLOS	\$ 15,537.60	Confianza	26	1	15
MESA631205914	MENDOZA SANTOS JOSÉ ALEJANDRO	\$ 5,825.40	Confianza	25	8	15
PERL591101M9	PEÑA MARVAEZ MARÍA DE LA LUZ	\$ 4,251.00	Confianza	13	0	0
GALF3750150H5	GARCÍA LUNA Y LÓPEZ FRANCISCO JAVIER	\$ 4,251.00	Confianza	20	7	0
BECN500820E30	BETANCOURT CASTILLO JOSÉ MARÍA	\$ 4,251.00	Confianza	17	3	0
PAMG650523278	PAREDES MONTALVO GUSTAVO	\$ 7,538.40	Confianza	26	3	15
ALJAL351012TT8	ALUSTIZA ADALID LAURA MARÍA DEL PILAR	\$ 4,251.00	Confianza	24	5	0
MEFF5304211NA	MELLADO FLORES FRANCISCO ALBERTO	\$ 4,251.00	Confianza	17	10	0
PMCC641022B31	PIÑALES MARICELAS CARLOS	\$ 7,119.60	Confianza	26	0	0

ANEXO 2

FAAJE41126HD2	FRANJE AGUILERA JESÚS JAVIER	\$ 4,251.00	Confianza	18	8	0
GDAG450704486	GONZÁLEZ AGUILERA SAMUEL	\$ 4,251.00	Confianza	18	8	0
VIRK6002095K5	VILLANUEVA RODRÍGUEZ OLGA	\$ 4,251.00	Confianza	14	0	15
QUML6104225H3	QUINONES MACHADO JOSÉ LUIS	\$ 4,251.00	Confianza	18	8	0
GAEM461209H67	GARCÍA ESPINOZA PABLO	\$ 6,799.16	Confianza	17	11	0
RACA561116RM9	RAMÍREZ CAMPOS ANA MARÍA	\$ 8,447.83	Confianza	23	6	15
HEVMS110128CA	HERNÁNDEZ MARTÍNEZ MA. CANDELA MARÍA	\$ 4,251.00	Confianza	14	9	15
CACJG40315SP2	CASTRO CARRANZA JORGE ARMANDO	\$ 4,251.00	Confianza	22	2	15
RICL430705TQD	RIVERA CABRERA LUIS ANTONIO	\$ 5,825.40	Confianza	24	2	0
EOAA620617R5	ESCOBEDO AGUILAR ALMA ROSA	\$ 4,251.00	Confianza	20	9	15
SAGBE21225TK7	SÁNCHEZ QUINONES BERTHA ALICIA	\$ 4,251.00	Confianza	18	0	0
CARE600724598	CANTU RODARTE MARÍA DE LA LUZ	\$ 4,251.00	Confianza	14	9	15
AELCS60101KXD	ARELLANO LIRA CELIA	\$ 4,251.00	Confianza	18	8	0
REAE641115QMA3	REYDOSA ALMANZA MARÍA EUGENIA	\$ 4,251.00	Confianza	17	6	15
LUPM620926R47	LUNA PERALES MA. TERESA DE JESÚS	\$ 4,251.00	Confianza	21	11	0
UAF491118TYA	UDAVE FLORES FELIPE DE JESÚS	\$ 4,251.00	Confianza	20	8	0
AA8P651012HY5	ALMANZA BIGTOS MARÍA DEL PEAR	\$ 13,493.66	Sindicalizado SUTSOE	26	8	0
RDRM641005ZA	RODRÍGUEZ RINCÓN MARGARITA	\$ 4,251.00	Confianza	18	8	0
LODE661105695	LÓPEZ DEUGADO MARÍA EUGENIA	\$ 4,251.00	Confianza	18	8	0
CAE551230569	CASTAÑEDA ESCOBEDO JUAN MANUEL	\$ 4,251.00	Confianza	18	8	0
QJMJ6409304QA	QUINTANILLA ESCOBEDO JORGE CARLO	\$ 4,251.00	Confianza	18	8	0
EASV621020BEO	ESPARZA SANTOS MARÍA VIRGINIA	\$ 4,251.00	Confianza	18	8	0
EDM16110044FH0	ESCOBEDO MARTÍNEZ JUAN FRANCISCO	\$ 4,251.00	Confianza	18	8	0
PABL520307RAS	PÁMANES RAMOS LILIA	\$ 5,208.59	Confianza	20	4	0
MARA640901PQ2	MALACARA ROJAS MARÍA AURORA	\$ 4,251.00	Confianza	18	8	0
SEHF690530GK1	SEGATY DE HOYOS FRANCISCO JAVIER	\$ 12,808.82	Confianza	18	7	15
CABR6361076T2	CAMPOS BARRERA ROBERTO	\$ 4,251.00	Confianza	20	6	0
CANM580527CB6	CHÁVEZ MONTAÑEZ MARGARITA	\$ 10,755.91	Sindicalizado SUTSOE	26	6	0
HEPM540330030	HERNÁNDEZ PARRA MIGUEL ANGELO	\$ 4,761.28	Confianza	18	11	15
HELE000610747	HERRERA LÓPEZ EFRAÍN	\$ 4,251.00	Confianza	19	5	0
MILP630222888	MARQUELES LEOS PEDRO	\$ 5,768.70	Sindicalizado SUTSOE	14	4	0
VICAR681130MJS	VIZCARRA ARREOLA OLGA	\$ 9,641.93	Sindicalizado SUTSOE	26	6	0
<b>Total</b>				<b>\$406,481.29</b>		



ANEXO 2

**PENSIONES OTORGADAS POR INVALIDEZ  
JULIO - SEPTIEMBRE 2021**

R.F.C.	Nombre	Pensión Mensual	Categoría	Años	Meses	Días
BEPC781021G86	BERUMEN PEREZ CRISTINA	\$14,819.14	Confianza	14	11	15
<b>Total</b>			<b>\$14,819.14</b>			

**PENSIONES OTORGADAS POR VIUDEZ  
JULIO - SEPTIEMBRE 2021**

R.F.C.	Nombre	Pensión Mensual	Categoría	Años	Meses	Días
SACA600726581	SALAZAR CHAIRES ANITA	\$ 4,251.00	Confianza	6	3	15
HELM650522K54	HERNÁNDEZ LUCIO MARÍA	\$ 12,795.22	Pensionado Sindicalizado SUTSGE	31	11	15
5AAR440704C66	SÁNCHEZ ALVÁREZ MARÍA DEL REFUGIO	\$ 10,445.69	Pensionado Sindicalizado SUTSGE	30	1	15
AOML6202088H2	ALONSO MORENO MARÍA DE LA LUZ	\$ 14,825.84	Pensionado Sindicalizado SUTSGE	31	9	0
NAMR471024G40	NAVA MUÑOZ RAFAEL	\$ 11,834.43	Pensionado Sindicalizado SUTSGE	28	1	0
SARF500221TE0	SÁNCHEZ ROSALES FRANCISCO RENE	\$ 6,459.17	Pensionado Sindicalizado SUTSGE	16	5	0
CJDL600620I24	DE LA CRUZ DOMÍNGUEZ MARÍA LETICIA	\$ 8,546.32	Sindicalizado SUTSGE	25	1	0
CACL6001018N9	CASTELLANOS CHÁVEZ LDIA	\$ 7,155.21	Pensionado Sindicalizado SUTSGE	16	7	0
OIGR590410TJ5	ORTIZ GALLEGOS MARÍA DEL ROSARIO	\$ 5,871.15	Pensionado Confianza	15	1	15
DACR471228CK5	DÁVILA CAMPOS ROSALÍO	\$ 6,494.71	Pensionado Sindicalizado DIF	16	8	0
ROGE5310226J3	RODRÍGUEZ GALLARDO ELSA MARTHA	\$ 11,323.28	Confianza	20	8	0
OETA5308243DA	ORTEGA TOVAR AUREA	\$ 4,251.00	Pensionado Confianza	6	6	0
FURL890320MPO	FUENTES DE LA ROSA LORETA ALEJANDRA	\$ 1,788.44	Confianza	13	4	0
AULM621125PHA	ANDUAGA LEE MARGARITA	\$ 19,667.42	Confianza	8	0	0
<b>Total</b>			<b>\$125,708.88</b>			

ANEXO 2

**PENSIONES OTORGADAS POR ORFANDAD  
JULIO - SEPTIEMBRE 2021**

R.F.C.	Nombre	Pensión Mensual	Categoría	Años	Meses	Días
HEVA021222QH3	HERNÁNDEZ VALDIVIA ANADNE PATRICIA	\$ 13,128.02	Sindicalizado SUTSSE	27	5	15
MORA070825C14	MORENO RODRÍGUEZ ÁNGEL ENRIQUE	\$ 5,950.40	Sindicalizado SUTSSE	24	1	15
VEAB180430VD7	VENEGAS AMARO BRIANDA MIRANDA	\$ 4,251.00	Confianza	5	6	15
MORA0312086V8	MORENO RODRÍGUEZ ALEJANDRO	\$ 5,950.40	Sindicalizado SUTSSE	24	1	15
SAFL091105GF1	SANCOVAL FUENTES LATRELL	\$ 1,788.44	Confianza	13	4	0
SAFA0808106V7	SANCOVAL FUENTES AMELIA	\$ 1,788.44	Confianza	13	4	0
<b>Total</b>			<b>\$32,586.70</b>			



Informes sobre la Situación Económica de los  
Fondos del Estado y la Cuenta Pública

Código de Cuenta	Tipo de Cuenta	Descripción de Cuenta	Clase de Cuenta	Subprograma/Programa	Objeto Programático	Supuesto/Activo Económico	Partida	Asignada	Modificada	Reconstruido/Reintegrada	Reservada	Diferencia
2010	APORTACIONES, SUBSIDIOS, BECAS, PRESTAMOS Y FIANZAS MATERIALES (CONVENCION)	Programa de Fomento de Actividades Culturales y Recreativas	1	Programa de Fomento de Actividades Culturales y Recreativas	1.2.1	28,771,398.72	1	19,888,027.35	26,413,388.53	28,771,398.72	28,771,398.72	0.00
2015	APORTACIONES, SUBSIDIOS, BECAS, PRESTAMOS Y FIANZAS MATERIALES (CONVENCION)	Programa de Cultura del Agua	1	Programa de Cultura del Agua	U000	300,000.00	1	300,000.00	300,000.00	300,000.00	300,000.00	0.00
2015	APORTACIONES, SUBSIDIOS, BECAS, PRESTAMOS Y FIANZAS MATERIALES (CONVENCION)	Programa Regional	1	Programa Regional	U002	2,000,000.00	1	2,000,000.00	2,000,000.00	2,000,000.00	2,000,000.00	0.00
2015	APORTACIONES, SUBSIDIOS, BECAS, PRESTAMOS Y FIANZAS MATERIALES (CONVENCION)	Fondo Municipal	1	Fondo Municipal	U007	538,966,021.30	1	538,966,021.30	538,966,021.30	538,966,021.30	538,966,021.30	0.00
2015	APORTACIONES, SUBSIDIOS, BECAS, PRESTAMOS Y FIANZAS MATERIALES (CONVENCION)	Fondo para el desarrollo y el ambiente rural	1	Fondo para el desarrollo y el ambiente rural	U009	1,942,017,961.30	1	1,942,017,961.30	1,942,017,961.30	1,942,017,961.30	1,942,017,961.30	0.00
2015	APORTACIONES, SUBSIDIOS, BECAS, PRESTAMOS Y FIANZAS MATERIALES (CONVENCION)	Programa de Educación en la Cultura Educativa en Educación Media Superior y Superior	1	Programa de Educación en la Cultura Educativa en Educación Media Superior y Superior	U019	34,314,000.00	1	34,314,000.00	34,314,000.00	34,314,000.00	34,314,000.00	0.00
2015	APORTACIONES, SUBSIDIOS, BECAS, PRESTAMOS Y FIANZAS MATERIALES (CONVENCION)	Fondo de Infraestructura y Equipos	1	Fondo de Infraestructura y Equipos	U098	113,000,000.00	1	113,000,000.00	113,000,000.00	113,000,000.00	113,000,000.00	0.00
2015	APORTACIONES, SUBSIDIOS, BECAS, PRESTAMOS Y FIANZAS MATERIALES (CONVENCION)	Fondo de Cultura	2	Fondo de Cultura	U099	34,314,000.00	2	34,314,000.00	34,314,000.00	34,314,000.00	34,314,000.00	0.00
2015	APORTACIONES, SUBSIDIOS, BECAS, PRESTAMOS Y FIANZAS MATERIALES (CONVENCION)	Fondo para estudios, capacitación y desarrollo profesional de los recursos humanos	8	Fondo para estudios, capacitación y desarrollo profesional de los recursos humanos	U099	565,188,028.11	8	565,188,028.11	565,188,028.11	565,188,028.11	565,188,028.11	0.00
2015	APORTACIONES, SUBSIDIOS, BECAS, PRESTAMOS Y FIANZAS MATERIALES (CONVENCION)	Compras y Servicios	2	Compras y Servicios	U217	30,000,000.00	2	30,000,000.00	30,000,000.00	30,000,000.00	30,000,000.00	0.00
2015	APORTACIONES, SUBSIDIOS, BECAS, PRESTAMOS Y FIANZAS MATERIALES (CONVENCION)	Fondo de Desarrollo Regional	1	Fondo de Desarrollo Regional	U218	183,500,000.00	1	183,500,000.00	183,500,000.00	183,500,000.00	183,500,000.00	0.00
2015	APORTACIONES, SUBSIDIOS, BECAS, PRESTAMOS Y FIANZAS MATERIALES (CONVENCION)	Asignación de recursos humanos	1	Asignación de recursos humanos	M000	45,241,203.25	1	45,241,203.25	45,241,203.25	45,241,203.25	45,241,203.25	0.00
2015	APORTACIONES, SUBSIDIOS, BECAS, PRESTAMOS Y FIANZAS MATERIALES (CONVENCION)	Programa de Apoyo a las Actividades, Actividades y Servicios	1	Programa de Apoyo a las Actividades, Actividades y Servicios	U208	29,200,000.00	1	29,200,000.00	29,200,000.00	29,200,000.00	29,200,000.00	0.00
2015	APORTACIONES, SUBSIDIOS, BECAS, PRESTAMOS Y FIANZAS MATERIALES (CONVENCION)	Fondo de Actividades de Apoyo a las Actividades	1	Fondo de Actividades de Apoyo a las Actividades	U210	18,790,000.00	1	18,790,000.00	18,790,000.00	18,790,000.00	18,790,000.00	0.00
2015	APORTACIONES, SUBSIDIOS, BECAS, PRESTAMOS Y FIANZAS MATERIALES (CONVENCION)	Programa Regional	1	Programa Regional	U002	31,931,100.00	1	31,931,100.00	31,931,100.00	31,931,100.00	31,931,100.00	0.00
2015	APORTACIONES, SUBSIDIOS, BECAS, PRESTAMOS Y FIANZAS MATERIALES (CONVENCION)	Fondo Municipal	1	Fondo Municipal	U007	5,983,802,500.00	1	5,983,802,500.00	5,983,802,500.00	5,983,802,500.00	5,983,802,500.00	0.00
2015	APORTACIONES, SUBSIDIOS, BECAS, PRESTAMOS Y FIANZAS MATERIALES (CONVENCION)	Fondo para el desarrollo local y municipal	1	Fondo para el desarrollo local y municipal	U009	472,184,000.00	1	472,184,000.00	472,184,000.00	472,184,000.00	472,184,000.00	0.00
2015	APORTACIONES, SUBSIDIOS, BECAS, PRESTAMOS Y FIANZAS MATERIALES (CONVENCION)	Fondo de Desarrollo Regional	1	Fondo de Desarrollo Regional	U218	372,000,000.00	1	372,000,000.00	372,000,000.00	372,000,000.00	372,000,000.00	0.00
2015	APORTACIONES, SUBSIDIOS, BECAS, PRESTAMOS Y FIANZAS MATERIALES (CONVENCION)	Fondos de Fomento	1	Fondos de Fomento	U210	1,413,993,100.00	1	1,413,993,100.00	1,413,993,100.00	1,413,993,100.00	1,413,993,100.00	0.00
2015	APORTACIONES, SUBSIDIOS, BECAS, PRESTAMOS Y FIANZAS MATERIALES (CONVENCION)	Fondo para el desarrollo de las actividades y servicios	1	Fondo para el desarrollo de las actividades y servicios	U210	1,964,400,000.00	1	1,964,400,000.00	1,964,400,000.00	1,964,400,000.00	1,964,400,000.00	0.00
2015	APORTACIONES, SUBSIDIOS, BECAS, PRESTAMOS Y FIANZAS MATERIALES (CONVENCION)	Fondo para el desarrollo de las actividades y servicios	1	Fondo para el desarrollo de las actividades y servicios	M000	48,922,170.00	1	48,922,170.00	48,922,170.00	48,922,170.00	48,922,170.00	0.00
2015	APORTACIONES, SUBSIDIOS, BECAS, PRESTAMOS Y FIANZAS MATERIALES (CONVENCION)	Activos de Fomento	1	Activos de Fomento	U208	281,000,000.00	1	281,000,000.00	281,000,000.00	281,000,000.00	281,000,000.00	0.00
2015	APORTACIONES, SUBSIDIOS, BECAS, PRESTAMOS Y FIANZAS MATERIALES (CONVENCION)	Programa Regional	1	Programa Regional	U002	34,075,400.00	1	34,075,400.00	34,075,400.00	34,075,400.00	34,075,400.00	0.00
2015	APORTACIONES, SUBSIDIOS, BECAS, PRESTAMOS Y FIANZAS MATERIALES (CONVENCION)	Fondo Municipal	1	Fondo Municipal	U007	34,314,000.00	1	34,314,000.00	34,314,000.00	34,314,000.00	34,314,000.00	0.00
2015	APORTACIONES, SUBSIDIOS, BECAS, PRESTAMOS Y FIANZAS MATERIALES (CONVENCION)	Fondo para el desarrollo local y municipal	1	Fondo para el desarrollo local y municipal	U009	34,314,000.00	1	34,314,000.00	34,314,000.00	34,314,000.00	34,314,000.00	0.00
2015	APORTACIONES, SUBSIDIOS, BECAS, PRESTAMOS Y FIANZAS MATERIALES (CONVENCION)	Fondo de Desarrollo Regional	1	Fondo de Desarrollo Regional	U218	48,922,170.00	1	48,922,170.00	48,922,170.00	48,922,170.00	48,922,170.00	0.00

Del 01 al 31 de Noviembre de 2021

Subtotal del Ejercicio: 28,801,398.72

Programa de Fomento de Actividades Culturales y Recreativas

Programa de Cultura del Agua

Programa Regional

Fondo Municipal

Fondo para el desarrollo y el ambiente rural

Programa de Educación en la Cultura Educativa en Educación Media Superior y Superior

Fondo de Infraestructura y Equipos

Fondo de Cultura

Fondo para estudios, capacitación y desarrollo profesional de los recursos humanos

Compras y Servicios

Fondo de Desarrollo Regional

Asignación de recursos humanos

Programa de Apoyo a las Actividades, Actividades y Servicios

Fondo de Actividades de Apoyo a las Actividades

Programa Regional

Fondo Municipal

Fondo para el desarrollo local y municipal

Fondo de Desarrollo Regional

Fondos de Fomento

Fondo para el desarrollo de las actividades y servicios

Fondo para el desarrollo de las actividades y servicios

Activos de Fomento

Programa Regional

Fondo Municipal

Fondo para el desarrollo local y municipal

Fondo de Desarrollo Regional

Informe sobre la Situación Económica de las  
Fuerzas Armadas y la Defensa Pública

Código	Descripción	Clase	Programa	Subprograma	Objetivo	Actividad	Presupuesto	Comprobado	Restante	Porcentaje	Observaciones
2017	APORTACIONES (SUBSIDIOS) PENSIÓNES, SUBSIDIOS Y COMPLEMENTOS (CONVENCION)	27	Proyectos de Desarrollo Regional		0.128		203,014,776.20	203,014,776.20	0.00	0.00%	
2017	APORTACIONES (SUBSIDIOS) PENSIÓNES, SUBSIDIOS Y COMPLEMENTOS (CONVENCION)	28	Fondo para el Desarrollo de la Infraestructura Estatal y Municipal		0.143		132,338,200.00	132,338,200.00	0.00	0.00%	
2017	APORTACIONES (SUBSIDIOS) PENSIÓNES, SUBSIDIOS Y COMPLEMENTOS (CONVENCION)	29	Fondo para el Desarrollo de la Infraestructura		0.128		1,495,601,180.00	1,495,601,180.00	0.00	0.00%	
2018	REPOSICIONES	15	Acciones de apoyo administrativo		0.000		86,356,261.80	128,988,392.89	133,988,392.89	159.81%	
2018	APORTACIONES (SUBSIDIOS) PENSIÓNES, SUBSIDIOS Y COMPLEMENTOS (CONVENCION)	28	Fondo para el Desarrollo de la Infraestructura Estatal y Municipal		0.144		84,700,000.00	86,678,370.00	90,439,622.00	105.68%	
2018	APORTACIONES (SUBSIDIOS) PENSIÓNES, SUBSIDIOS Y COMPLEMENTOS (CONVENCION)	11	Programa para el Desarrollo Profesional		5.287		81,758,712.00	131,618,960.00	131,618,960.00	160.98%	
2018	APORTACIONES (SUBSIDIOS) PENSIÓNES, SUBSIDIOS Y COMPLEMENTOS (CONVENCION)	28	Fondo para el Desarrollo de la Infraestructura		0.128		863,596,598.08	863,596,598.08	0.00	0.00%	
2018	APORTACIONES (SUBSIDIOS) PENSIÓNES, SUBSIDIOS Y COMPLEMENTOS (CONVENCION)	15	Acciones de apoyo administrativo		0.145		1,880,647,473.00	2,136,664,475.34	2,136,664,475.34	113.58%	
2018	REPOSICIONES	15	Acciones de apoyo administrativo		0.000		16,205,492.00	37,291,029.41	42,201,071.20	260.44%	
2018	APORTACIONES (SUBSIDIOS) PENSIÓNES, SUBSIDIOS Y COMPLEMENTOS (CONVENCION)	11	Programa para el Desarrollo Profesional		5.287		13,279,298.29	11,179,938.77	11,073,468.29	83.46%	
2019	APORTACIONES (SUBSIDIOS) PENSIÓNES, SUBSIDIOS Y COMPLEMENTOS (CONVENCION)	15	Acciones de apoyo administrativo		0.000		5,881,334.00	40,006,583.20	-	-	
2019	APORTACIONES (SUBSIDIOS) PENSIÓNES, SUBSIDIOS Y COMPLEMENTOS (CONVENCION)	11	Programa para el Desarrollo Profesional		5.287		6,977,096.97	6,977,096.97	20,805,681.00	299.75%	
2019	APORTACIONES (SUBSIDIOS) PENSIÓNES, SUBSIDIOS Y COMPLEMENTOS (CONVENCION)	29	Fondo Municipal		0.017		129,008,528.20	129,008,528.20	108,311,020.20	83.96%	
2019	APORTACIONES (SUBSIDIOS) PENSIÓNES, SUBSIDIOS Y COMPLEMENTOS (CONVENCION)	4	Agencia de desarrollo de la infraestructura		0.042		1,130,280.29	1,130,280.29	494,000.13	43.71%	
2019	APORTACIONES (SUBSIDIOS) PENSIÓNES, SUBSIDIOS Y COMPLEMENTOS (CONVENCION)	4	Programa para el Desarrollo Profesional		0.045		701,100.00	502,100.00	588,128.49	83.89%	
2019	APORTACIONES (SUBSIDIOS) PENSIÓNES, SUBSIDIOS Y COMPLEMENTOS (CONVENCION)	12	Administración de Salud		0.029		17,981,027.00	17,981,027.00	10,984,853.94	61.15%	
2019	APORTACIONES (SUBSIDIOS) PENSIÓNES, SUBSIDIOS Y COMPLEMENTOS (CONVENCION)	12	Programa de apoyo a la administración		0.028		2,311,465.00	2,714,465.00	863,165.88	37.33%	
2019	APORTACIONES (SUBSIDIOS) PENSIÓNES, SUBSIDIOS Y COMPLEMENTOS (CONVENCION)	12	Programa de desarrollo		0.036		1,894,700.00	1,894,700.00	1,894,700.00	100.00%	
2019	APORTACIONES (SUBSIDIOS) PENSIÓNES, SUBSIDIOS Y COMPLEMENTOS (CONVENCION)	11	Operación para el desarrollo		0.004		21,776,456.00	20,776,456.00	20,776,456.00	95.38%	
2019	APORTACIONES (SUBSIDIOS) PENSIÓNES, SUBSIDIOS Y COMPLEMENTOS (CONVENCION)	12	Programa de apoyo a la administración		0.004		-	11,902,524.00	-	-	
2019	APORTACIONES (SUBSIDIOS) PENSIÓNES, SUBSIDIOS Y COMPLEMENTOS (CONVENCION)	28	Fondo		0.002		2,558,750,000.00	2,254,794,112.46	1,594,617,899.86	62.03%	
2019	APORTACIONES (SUBSIDIOS) PENSIÓNES, SUBSIDIOS Y COMPLEMENTOS (CONVENCION)	28	Fondo		0.003		86,888,390.00	96,000,000.00	77,399,000.00	89.10%	
2019	APORTACIONES (SUBSIDIOS) PENSIÓNES, SUBSIDIOS Y COMPLEMENTOS (CONVENCION)	28	Fondo para el desarrollo de la infraestructura		0.004		428,241,388.00	428,241,388.00	348,433,377.00	81.34%	
2019	APORTACIONES (SUBSIDIOS) PENSIÓNES, SUBSIDIOS Y COMPLEMENTOS (CONVENCION)	28	FONDO		0.008		1,088,059,810.00	1,088,059,810.00	1,580,791,311.00	145.65%	
2019	APORTACIONES (SUBSIDIOS) PENSIÓNES, SUBSIDIOS Y COMPLEMENTOS (CONVENCION)	28	FONDO		0.009		228,898,786.00	228,898,786.00	172,877,000.00	75.58%	

RESUMEN DEL TOTAL DE LOS  
SUBSIDIOS  
28 811 331 296

RESUMEN DEL  
TOTAL DE LOS  
SUBSIDIOS  
28 811 331 296

Informe sobre la Situación Económica de los  
Fondos de Fideicomiso y la Cuenta Pública

Clave de Cuenta	Nombre de Cuenta	Descripción de Cuenta	Clave de Proyecto	Subproyecto	Programa	Actividad	Presupuesto	Comprobado	Por Ejecutar	Por Ejecutar	Por Ejecutar	Por Ejecutar	Por Ejecutar
Clave de Cuenta	Nombre de Cuenta	Descripción de Cuenta	Clave de Proyecto	Subproyecto	Programa	Actividad	Presupuesto	Comprobado	Por Ejecutar	Por Ejecutar	Por Ejecutar	Por Ejecutar	Por Ejecutar
202	APORTACIONES (SUBSIDIOS) FEDERALES	Apoyos para el desarrollo de actividades educativas y culturales	007				218,616,772.00	218,616,772.00		218,616,772.00			100%
202	APORTACIONES (SUBSIDIOS) FEDERALES	Apoyos para el desarrollo de actividades educativas y culturales	008				322,242,943.00	322,242,943.00		322,242,943.00			100%
202	APORTACIONES (SUBSIDIOS) FEDERALES	Apoyos para el desarrollo de actividades educativas y culturales	009				23,179,400.00	23,179,400.00		23,179,400.00			100%
202	APORTACIONES (SUBSIDIOS) FEDERALES	Apoyos para el desarrollo de actividades educativas y culturales	010				34,178,170.00	34,178,170.00		34,178,170.00			100%
202	APORTACIONES (SUBSIDIOS) FEDERALES	Apoyos para el desarrollo de actividades educativas y culturales	011				25,426,200.00	25,426,200.00		25,426,200.00			100%
202	APORTACIONES (SUBSIDIOS) FEDERALES	Apoyos para el desarrollo de actividades educativas y culturales	012				80,126,000.00	80,126,000.00		80,126,000.00			100%
202	APORTACIONES (SUBSIDIOS) FEDERALES	Apoyos para el desarrollo de actividades educativas y culturales	013				10,445,045.40	10,445,045.40		10,445,045.40			100%
202	APORTACIONES (SUBSIDIOS) FEDERALES	Apoyos para el desarrollo de actividades educativas y culturales	014				6,475,790.00	6,475,790.00		6,475,790.00			100%
202	APORTACIONES (SUBSIDIOS) FEDERALES	Apoyos para el desarrollo de actividades educativas y culturales	015				345,361,807.00	345,361,807.00		345,361,807.00			100%
202	APORTACIONES (SUBSIDIOS) FEDERALES	Apoyos para el desarrollo de actividades educativas y culturales	016				2,251,000.00	2,251,000.00		2,251,000.00			100%
202	APORTACIONES (SUBSIDIOS) FEDERALES	Apoyos para el desarrollo de actividades educativas y culturales	017				20,112,822.26	20,112,822.26		20,112,822.26			100%
202	APORTACIONES (SUBSIDIOS) FEDERALES	Apoyos para el desarrollo de actividades educativas y culturales	018				3,252,000.00	3,252,000.00		3,252,000.00			100%
202	APORTACIONES (SUBSIDIOS) FEDERALES	Apoyos para el desarrollo de actividades educativas y culturales	019				1,171,107.28	1,171,107.28		1,171,107.28			100%
202	APORTACIONES (SUBSIDIOS) FEDERALES	Apoyos para el desarrollo de actividades educativas y culturales	020				6,796,400.00	6,796,400.00		6,796,400.00			100%
202	APORTACIONES (SUBSIDIOS) FEDERALES	Apoyos para el desarrollo de actividades educativas y culturales	021				16,805,900.00	16,805,900.00		16,805,900.00			100%
202	APORTACIONES (SUBSIDIOS) FEDERALES	Apoyos para el desarrollo de actividades educativas y culturales	022				2,071,200.00	2,071,200.00		2,071,200.00			100%
202	APORTACIONES (SUBSIDIOS) FEDERALES	Apoyos para el desarrollo de actividades educativas y culturales	023				1,021,860.00	1,021,860.00		1,021,860.00			100%
202	APORTACIONES (SUBSIDIOS) FEDERALES	Apoyos para el desarrollo de actividades educativas y culturales	024				4,530,000.00	4,530,000.00		4,530,000.00			100%
202	APORTACIONES (SUBSIDIOS) FEDERALES	Apoyos para el desarrollo de actividades educativas y culturales	025				1,047,810.00	1,047,810.00		1,047,810.00			100%
202	APORTACIONES (SUBSIDIOS) FEDERALES	Apoyos para el desarrollo de actividades educativas y culturales	026				23,116,196.00	23,116,196.00		23,116,196.00			100%
202	APORTACIONES (SUBSIDIOS) FEDERALES	Apoyos para el desarrollo de actividades educativas y culturales	027				25,751,175.24	25,751,175.24		25,751,175.24			100%
202	APORTACIONES (SUBSIDIOS) FEDERALES	Apoyos para el desarrollo de actividades educativas y culturales	028				2,365,477.30	2,365,477.30		2,365,477.30			100%
202	APORTACIONES (SUBSIDIOS) FEDERALES	Apoyos para el desarrollo de actividades educativas y culturales	029				6,394,180.00	6,394,180.00		6,394,180.00			100%

Informes sobre la Situación Económica de los  
Fondos de Fideicomiso y la Cuenta Pública

Informe sobre la Situación Económica de los  
Fondos Públicos y la Cuenta Pública

Código de Cuenta	Tipo de Cuenta	Descripción de Cuenta	Clase de Cuenta	Descripción Programa	Clase Programa	Importación Final (Ejecutado)	Partida	Aprobada	Modificada	Reintegrada (Reintegrada)	Reservada	Pagada (PSP)	Ejecutada	Porcentaje	
															2021
<b>Sub Total Programas</b>															
<b>PROGRAMA PRESUPUESTARIO 0001 FONDO PARA DESARROLLO DE INVESTIGACIONES Y SERVICIOS DE SALUD</b>															
<b>Sub Total</b>															
<b>Detalle de Programas</b>															
2021	APORTACIONES, SUBSIDIOS Y COMISIONES	EDUCACIÓN PÚBLICA	0006	11. Subsidios para el desarrollo de actividades de investigación	0006	1,770,300,000.00	002	2,300,000,000.00	2,300,000,000.00	1,770,300,000.00	1,615,979,655.37	1,606,079,633.00	15,172,772.36	96%	
2020	APORTACIONES, SUBSIDIOS Y COMISIONES	EDUCACIÓN PÚBLICA	0006	4. Modelos para la atención de los pacientes de Atención Primaria de Salud	0006	10,100,000.00	11	10,100,000.00	10,100,000.00	10,100,000.00	3,000,000.00	N/A	0	0%	
2020	APORTACIONES, SUBSIDIOS Y COMISIONES	EDUCACIÓN PÚBLICA	0006	12. Atención y control de enfermedades, enfermedades de transmisión	0006	15,750,000.00	23	11,775,498.90	15,750,000.00	15,750,000.00	8,543,213.59	10,752,965.96	0	100%	
2020	APORTACIONES, SUBSIDIOS Y COMISIONES	EDUCACIÓN PÚBLICA	0006	13. Programas de investigación	0006	6,800,000.00	15	6,800,000.00	6,800,000.00	6,800,000.00	3,876,967.00	6,800,000.00	0	100%	
2020	APORTACIONES, SUBSIDIOS Y COMISIONES	EDUCACIÓN PÚBLICA	0006	14. Atención a la salud y medicamentos Controlado para la población en riesgo de consumo de drogas	0006	973,800,000.00	30	973,800,000.00	962,446,807.17	962,446,807.17	1,763,260,417.36	1,763,260,417.36	0	100%	
2020	APORTACIONES, SUBSIDIOS Y COMISIONES	EDUCACIÓN PÚBLICA	0006	15. Expendido de la educación inicial	0006	1,000,000.00	18	1,000,000.00	1,000,000.00	1,000,000.00	1,179,472.16	1,179,472.16	0	100%	
2020	APORTACIONES, SUBSIDIOS Y COMISIONES	EDUCACIÓN PÚBLICA	0006	28. Fondo para actividades laborales y emprendimientos de las unidades	0006	10,100,000.00	6	10,100,000.00	10,100,000.00	10,100,000.00	30,675,744.79	494,508,000.00	0	100%	
2020	APORTACIONES, SUBSIDIOS Y COMISIONES	EDUCACIÓN PÚBLICA	0006	14. Modelos a los estudiantes relacionados con la implementación de la reforma al sistema de Justicia Laboral	0006	10,100,000.00	1	10,100,000.00	10,100,000.00	10,100,000.00	0	0	26,821,152.22	0	100%
2020	APORTACIONES, SUBSIDIOS Y COMISIONES	EDUCACIÓN PÚBLICA	0006	23. Programa para la Atención de Emergencias	0006	10,100,000.00	1	10,100,000.00	10,100,000.00	10,100,000.00	84,200.00	84,200.00	84,200.00	100%	
<b>Sub Total</b>															
<b>1,801,600,000.00</b>															

Para consultar el detalle de las cuentas por pagar y el detalle de las cuentas por cobrar, consulte el Anexo 1 del Informe de Situación Económica de los Fondos Públicos y la Cuenta Pública.

Se reportan los montos de los días previos y el día de la emisión de este informe.

Informe sobre la Situación Económica, las Finanzas Públicas y la Deuda Pública

3er Trimestre 2021

**Medida de Ingreso por Impuestos**

Porcentaje de Ingresos por Impuestos reportados	Total reportado	Total Pagado	% de Ingresos reportados	Margen Reportado	Tasa de Morosidad
100%	1,416,361,076.00	1,416,361,076.00	100.0%	0%	0%

**Fuentes de Financiamiento**

Programa Fondo Comunal	Presupuesto de Análisis Síntesis	% Ingreso de Proyecto	Presupuesto (Millonaria)	Compras/venta	Inversión	Pagado
001-Correción y reparación de caminos y puentes de cuota (COPUTE)	353.40%	1	3,892,111.41	3,892,111.41	3,401,302.22	1,416,361.22
002-Regimen de Beneficencia de Previsión	137.75%	1	3,292,208.00	3,095,500.00	155,000.13	155,000.13
003-Programa de atención y promoción de la ciudadanía contra la migra	65.47%	4	7,103,423.17	7,103,423.17	4,643,006.79	4,643,006.79
004-Red Estudiantil	29.75%	509	35,044,515.49	35,044,515.47	3,393,979.40	3,393,979.40
005-Red Municipal y de las Dependencias Territoriales del Distrito Federal	65.70%	607	467,339,246.31	429,628,448.79	115,918,013.97	116,555,295.60
006-TCOMUNAFI	34.40%	63	105,115,453.99	105,115,453.99	150,293,317.02	393,781,945.7
007-Red de Infraestructura Educativa Básica	53.45%	378	494,432,263.14	425,423,722.34	245,951,006.42	145,145,408.57
008-Red de Infraestructura Educativa Media Superior y Superior	48.87%	73	303,613,951.10	303,613,951.10	218,964,579.40	209,948,792.66
009-TAP	53.40%	22	654,282,202.44	360,410,490.46	235,034,400.46	195,656,400.46
010-REPE	54.07%	41	371,817,495.00	179,109,793.21	188,241,878.81	189,241,878.81
000-Proyecto de Infraestructura social del sector educativo	6.00%	1	146,900.00	146,900.00	-	-
001-Asignación de los niveles administrativos	37.87%	12	10,036,700.25	30,037,490.50	36,125,425.47	21,714,977.58
002-Red de Infraestructura Educativa Superior	6.00%	3	63,301,950.70	63,301,950.70	45,301,950.68	45,301,950.68
003-Programa de Atención y Tratamiento	26.70%	2	1,272,107.70	103,879.25	313,200.00	313,200.00
004-Programa de Apoyo a la Infraestructura Hospitalaria	89.92%	8	16,467,238.47	13,437,238.47	14,963,479.50	14,176,279.89
005-Identidad e Inocuidad Agroalimentaria	6.00%	2	13,377,854.00	-	-	-
006-Identidad e Inocuidad Agroalimentaria	96.27%	1	45,910,000.00	45,100,000.00	46,500,000.00	47,013,000.00
007-Programa de Infraestructura	30.82%	1	1,002,334.50	2,109,442.00	1,064,733.10	1,064,733.10
008-Subsidio para las acciones de fomento de Pesca Acuicultura y Acuicultura	91.00%	1	5,000,000.00	5,436,134.99	1,038,054.49	1,038,054.49
009-Programa Regional	100.00%	10	524,710.00	524,710.00	524,710.00	524,710.00
010-Programa Regional	100.00%	4	303,613.27	303,613.27	303,613.27	303,613.27
011-Programa de la oferta educativa en Educación Media Superior	96.32%	4	51,402,620.00	53,402,620.00	35,118,548.47	35,118,548.47
012-Fondo Institucional de la oferta educativa en Educación Media Superior	80.19%	6	10,342,701.10	13,142,079.30	6,271,006.50	6,271,006.50
013-Asignación de la Oferta Educativa de los Institutos Tecnológicos	100.00%	1	793,222.81	793,222.81	793,222.81	793,222.81
014-TAM	92.80%	17	151,076,140.92	143,613,106.93	142,613,106.93	146,194,604.59
015-Fondo de Ingresos	100.00%	1	10,023,234.00	10,023,234.00	10,023,234.00	10,023,234.00
016-Fondo para apoyar y desarrollar la oferta educativa en educación superior	100.00%	1	1,000,303.57	1,000,303.57	1,000,303.57	1,000,303.57



Informe sobre la Situación Económica, las  
Finanzas Públicas y la Deuda Pública

3er Trimestre 2021

Dólares por día

Método de Ingreso por Ingresos		Total Ingresos		Municipio Ingresos		Total de Municipios	
Porcentaje de Ingresos por reportar y formación	Número de proyectos reportados	Total Ingresos	Total Pagado	% de Ingresos reportados	Municipio Ingresos	Total de Municipios	
100%	5.981	3,244,363,675.60	1,418,911,076.18	43.75%	88	88	
USFIS Separado de la Educación Media Superior y Superior		4	4	0.00%	41,317,208.00	41,317,208.00	4
USFIS Programa de Operación en la Oferta Educativa por Educación Media Superior y Superior		2	2	0.00%	507,795.58	507,795.58	2
USFIS Fondo de Capitalidad		1	1	100.00%	6,411,895.38	6,411,895.38	6,411,895.38
USFIS Fondo para entornos federativos y municipios productores de hidrocarburo		122	122	70.84%	481,395,548.61	618,181,344.21	481,395,548.61
USFIS Fondo para el Fortalecimiento de la Infraestructura Estatal y Municipal		3	3	0.00%	-	-	448,373,200.19
<b>TOTALES</b>			<b>3,253,680</b>	<b>44.57%</b>	<b>2,244,863,675.56</b>	<b>3,089,273,495.88</b>	<b>3,472,794,268.87</b>
							<b>3,419,201,976.18</b>

Para consultar el detalle de las obras ingresa al:

<http://www.sifincof.fiducia.gub.ve/municipios/index.php/contorno>

\*Se reportan únicamente los folios revisados y validados por la entidad federativa.



Acto	Fecha	Horario	Lugar	Objeto	Participantes	Modalidad	Observaciones	Fecha de inicio	Fecha de término	Horario	Lugar	Observaciones	Fecha de inicio	Fecha de término	Horario	Lugar	Observaciones	Fecha de inicio	Fecha de término	Horario	Lugar	Observaciones		
202	3	10:00	Salón de actos	Reunión de trabajo	1. Director General 2. Subdirector de Asesoría Jurídica 3. Subdirector de Asesoría Técnica 4. Subdirector de Asesoría Económica	Presencial	Reunión de trabajo para la elaboración del plan de contingencia de la institución.	10:00	11:00	10:00	Salón de actos	Reunión de trabajo para la elaboración del plan de contingencia de la institución.	10:00	11:00	10:00	Salón de actos	Reunión de trabajo para la elaboración del plan de contingencia de la institución.	10:00	11:00	10:00	Salón de actos	Reunión de trabajo para la elaboración del plan de contingencia de la institución.	10:00	11:00
203	3	10:00	Salón de actos	Reunión de trabajo	1. Director General 2. Subdirector de Asesoría Jurídica 3. Subdirector de Asesoría Técnica 4. Subdirector de Asesoría Económica	Presencial	Reunión de trabajo para la elaboración del plan de contingencia de la institución.	10:00	11:00	10:00	Salón de actos	Reunión de trabajo para la elaboración del plan de contingencia de la institución.	10:00	11:00	10:00	Salón de actos	Reunión de trabajo para la elaboración del plan de contingencia de la institución.	10:00	11:00	10:00	Salón de actos	Reunión de trabajo para la elaboración del plan de contingencia de la institución.	10:00	11:00
204	3	10:00	Salón de actos	Reunión de trabajo	1. Director General 2. Subdirector de Asesoría Jurídica 3. Subdirector de Asesoría Técnica 4. Subdirector de Asesoría Económica	Presencial	Reunión de trabajo para la elaboración del plan de contingencia de la institución.	10:00	11:00	10:00	Salón de actos	Reunión de trabajo para la elaboración del plan de contingencia de la institución.	10:00	11:00	10:00	Salón de actos	Reunión de trabajo para la elaboración del plan de contingencia de la institución.	10:00	11:00	10:00	Salón de actos	Reunión de trabajo para la elaboración del plan de contingencia de la institución.	10:00	11:00
205	3	10:00	Salón de actos	Reunión de trabajo	1. Director General 2. Subdirector de Asesoría Jurídica 3. Subdirector de Asesoría Técnica 4. Subdirector de Asesoría Económica	Presencial	Reunión de trabajo para la elaboración del plan de contingencia de la institución.	10:00	11:00	10:00	Salón de actos	Reunión de trabajo para la elaboración del plan de contingencia de la institución.	10:00	11:00	10:00	Salón de actos	Reunión de trabajo para la elaboración del plan de contingencia de la institución.	10:00	11:00	10:00	Salón de actos	Reunión de trabajo para la elaboración del plan de contingencia de la institución.	10:00	11:00













2021	3	19	05	13	07	10	16	16	23	04	06	14	07	13	20	28	05	12	19	26	03	10	17	24	31	07	14	21	28	04	11	18	25	01	08	15	22	29	05	12	19	26	02	09	16	23	30	06	13	20	27	04	11	18	25	01	08	15	22	29					
2021	3	10	17	24	31	07	14	21	28	04	11	18	25	01	08	15	22	29	05	12	19	26	02	09	16	23	30	06	13	20	27	04	11	18	25	01	08	15	22	29	05	12	19	26	02	09	16	23	30	06	13	20	27	04	11	18	25	01	08	15	22	29			
05	12	19	26	02	09	16	23	30	06	13	20	27	04	11	18	25	01	08	15	22	29	05	12	19	26	02	09	16	23	30	06	13	20	27	04	11	18	25	01	08	15	22	29	05	12	19	26	02	09	16	23	30	06	13	20	27	04	11	18	25	01	08	15	22	29

No.	Categoría	Nombre	Estado	Sexo	Grado de Estudios	Asignatura	Paralelo	Cuartel	Fecha	Resultados	Observaciones	Fecha de Examen	Resultados	Observaciones	Fecha de Examen
202	3	Castillo de Tula	Veracruz	M	Pregrado	Matemáticas II	1	Castillo de Tula	04/11/21	50		04/11/21	50		
203	3	Castillo de Tula	Veracruz	M	Pregrado	Matemáticas II	1	Castillo de Tula	04/11/21	50		04/11/21	50		
204	3	Castillo de Tula	Veracruz	F	Pregrado	Matemáticas II	1	Castillo de Tula	04/11/21	50		04/11/21	50		
205	3	Castillo de Tula	Veracruz	M	Pregrado	Matemáticas II	1	Castillo de Tula	04/11/21	50		04/11/21	50		
206	3	Castillo de Tula	Veracruz	F	Pregrado	Matemáticas II	1	Castillo de Tula	04/11/21	50		04/11/21	50		
207	3	Castillo de Tula	Veracruz	M	Pregrado	Matemáticas II	1	Castillo de Tula	04/11/21	50		04/11/21	50		
208	3	Castillo de Tula	Veracruz	F	Pregrado	Matemáticas II	1	Castillo de Tula	04/11/21	50		04/11/21	50		
209	3	Castillo de Tula	Veracruz	M	Pregrado	Matemáticas II	1	Castillo de Tula	04/11/21	50		04/11/21	50		
210	3	Castillo de Tula	Veracruz	F	Pregrado	Matemáticas II	1	Castillo de Tula	04/11/21	50		04/11/21	50		





N.º	Apellido y Nombre	Grado	Categoría	Asignatura	Fecha	Horario	Observaciones	Fecha de Evaluación	Grado	Categoría	Asignatura	Fecha	Horario	Observaciones	Fecha de Evaluación
203	Alfonso, Juan	2.º Grado	3.º Nivel	Matemática	13/11/21	18:00		13/11/21	2.º Grado	3.º Nivel	Matemática	13/11/21	18:00		13/11/21
204	Alfonso, Juan	2.º Grado	3.º Nivel	Matemática	13/11/21	18:00		13/11/21	2.º Grado	3.º Nivel	Matemática	13/11/21	18:00		13/11/21
205	Alfonso, Juan	2.º Grado	3.º Nivel	Matemática	13/11/21	18:00		13/11/21	2.º Grado	3.º Nivel	Matemática	13/11/21	18:00		13/11/21
206	Alfonso, Juan	2.º Grado	3.º Nivel	Matemática	13/11/21	18:00		13/11/21	2.º Grado	3.º Nivel	Matemática	13/11/21	18:00		13/11/21
207	Alfonso, Juan	2.º Grado	3.º Nivel	Matemática	13/11/21	18:00		13/11/21	2.º Grado	3.º Nivel	Matemática	13/11/21	18:00		13/11/21
208	Alfonso, Juan	2.º Grado	3.º Nivel	Matemática	13/11/21	18:00		13/11/21	2.º Grado	3.º Nivel	Matemática	13/11/21	18:00		13/11/21
209	Alfonso, Juan	2.º Grado	3.º Nivel	Matemática	13/11/21	18:00		13/11/21	2.º Grado	3.º Nivel	Matemática	13/11/21	18:00		13/11/21
210	Alfonso, Juan	2.º Grado	3.º Nivel	Matemática	13/11/21	18:00		13/11/21	2.º Grado	3.º Nivel	Matemática	13/11/21	18:00		13/11/21









Nº	FECHA	HORA	ACTIVIDAD	LOCALIDAD	DESCRIPCIÓN	PROYECTO	IMPORTE	ESTADO
203	3	1	1. Sesión de trabajo	San José	Revisión de la minuta de la sesión anterior.	00	00	00
203	3	2	2. Sesión de trabajo	San José	Revisión de la minuta de la sesión anterior.	00	00	00
203	3	3	3. Sesión de trabajo	San José	Revisión de la minuta de la sesión anterior.	00	00	00
203	3	4	4. Sesión de trabajo	San José	Revisión de la minuta de la sesión anterior.	00	00	00
203	3	5	5. Sesión de trabajo	San José	Revisión de la minuta de la sesión anterior.	00	00	00
203	3	6	6. Sesión de trabajo	San José	Revisión de la minuta de la sesión anterior.	00	00	00
203	3	7	7. Sesión de trabajo	San José	Revisión de la minuta de la sesión anterior.	00	00	00
203	3	8	8. Sesión de trabajo	San José	Revisión de la minuta de la sesión anterior.	00	00	00
203	3	9	9. Sesión de trabajo	San José	Revisión de la minuta de la sesión anterior.	00	00	00
203	3	10	10. Sesión de trabajo	San José	Revisión de la minuta de la sesión anterior.	00	00	00
203	3	11	11. Sesión de trabajo	San José	Revisión de la minuta de la sesión anterior.	00	00	00
203	3	12	12. Sesión de trabajo	San José	Revisión de la minuta de la sesión anterior.	00	00	00
203	3	13	13. Sesión de trabajo	San José	Revisión de la minuta de la sesión anterior.	00	00	00
203	3	14	14. Sesión de trabajo	San José	Revisión de la minuta de la sesión anterior.	00	00	00
203	3	15	15. Sesión de trabajo	San José	Revisión de la minuta de la sesión anterior.	00	00	00
203	3	16	16. Sesión de trabajo	San José	Revisión de la minuta de la sesión anterior.	00	00	00
203	3	17	17. Sesión de trabajo	San José	Revisión de la minuta de la sesión anterior.	00	00	00
203	3	18	18. Sesión de trabajo	San José	Revisión de la minuta de la sesión anterior.	00	00	00
203	3	19	19. Sesión de trabajo	San José	Revisión de la minuta de la sesión anterior.	00	00	00
203	3	20	20. Sesión de trabajo	San José	Revisión de la minuta de la sesión anterior.	00	00	00
203	3	21	21. Sesión de trabajo	San José	Revisión de la minuta de la sesión anterior.	00	00	00
203	3	22	22. Sesión de trabajo	San José	Revisión de la minuta de la sesión anterior.	00	00	00
203	3	23	23. Sesión de trabajo	San José	Revisión de la minuta de la sesión anterior.	00	00	00
203	3	24	24. Sesión de trabajo	San José	Revisión de la minuta de la sesión anterior.	00	00	00
203	3	25	25. Sesión de trabajo	San José	Revisión de la minuta de la sesión anterior.	00	00	00
203	3	26	26. Sesión de trabajo	San José	Revisión de la minuta de la sesión anterior.	00	00	00
203	3	27	27. Sesión de trabajo	San José	Revisión de la minuta de la sesión anterior.	00	00	00
203	3	28	28. Sesión de trabajo	San José	Revisión de la minuta de la sesión anterior.	00	00	00
203	3	29	29. Sesión de trabajo	San José	Revisión de la minuta de la sesión anterior.	00	00	00
203	3	30	30. Sesión de trabajo	San José	Revisión de la minuta de la sesión anterior.	00	00	00

SECCION DE ECONOMIA Y FINANZAS  
 SUBSECCION DE ECONOMIA  
 DEPARTAMENTO DE ECONOMIA  
 DIVISION DE ECONOMIA  
 UNIDAD ADMINISTRATIVA ESPECIAL DE ECONOMIA

2021	01	02	03	04	05	06	07	08	09	10	11	12	13	14	15	16	17	18	19	20	21	22	23	24	25	26	27	28	29	30	31	32	33	34	35	36	37	38	39	40	41	42	43	44	45	46	47	48	49	50	51	52	53	54	55	56	57	58	59	60	61	62	63	64	65	66	67	68	69	70	71	72	73	74	75	76	77	78	79	80	81	82	83	84	85	86	87	88	89	90	91	92	93	94	95	96	97	98	99	100
2021	01	02	03	04	05	06	07	08	09	10	11	12	13	14	15	16	17	18	19	20	21	22	23	24	25	26	27	28	29	30	31	32	33	34	35	36	37	38	39	40	41	42	43	44	45	46	47	48	49	50	51	52	53	54	55	56	57	58	59	60	61	62	63	64	65	66	67	68	69	70	71	72	73	74	75	76	77	78	79	80	81	82	83	84	85	86	87	88	89	90	91	92	93	94	95	96	97	98	99	100





Table with multiple columns including dates, names, and organizational affiliations, arranged in a grid-like structure with vertical columns of text.

2021	3	3	3	3	3	3	3	3	3
10	A. A. de las	A. A. de las	A. A. de las	A. A. de las	A. A. de las	A. A. de las	A. A. de las	A. A. de las	A. A. de las









No.	Apellido y Nombre	Sexo	Fecha de Nacimiento	Provincia	Forma de Inscripción	Clase de Matrícula	Clase de Matrícula	Clase de Matrícula	Categoría	Clase de Matrícula	Clase de Matrícula	Clase de Matrícula	Clase de Matrícula	Clase de Matrícula	Clase de Matrícula	Clase de Matrícula	Clase de Matrícula	Clase de Matrícula	Clase de Matrícula	Clase de Matrícula	Clase de Matrícula			
233	DA SILVA, GABRIEL ANTONIO	M	15/09/1983	Entre Ríos	Expediente	2333	1	2	125	1	1	1	1	1	1	1	1	1	1	1	1	1		
	<p>Dominio de Suelo          No. 1253/2021 - Expediente          15/09/1983 - Fecha de Nacimiento</p>																							
234	DA SILVA, GABRIEL ANTONIO	M	15/09/1983	Entre Ríos	Expediente	2333	1	2	125	1	1	1	1	1	1	1	1	1	1	1	1	1	1	
	<p>Dominio de Suelo          No. 1253/2021 - Expediente          15/09/1983 - Fecha de Nacimiento</p>																							
235	DA SILVA, GABRIEL ANTONIO	M	15/09/1983	Entre Ríos	Expediente	2333	1	2	125	1	1	1	1	1	1	1	1	1	1	1	1	1	1	1
	<p>Dominio de Suelo          No. 1253/2021 - Expediente          15/09/1983 - Fecha de Nacimiento</p>																							

Id	Id de Proyecto	Nombre del Proyecto	Objeto	Clase	Estado	Fecha de Inicio	Fecha de Fin	Fecha de Actualización	Clave del Proyecto	Nombre del Responsable	Apellido del Responsable	Correo	Telefono	Estado	Valor	Unidad	Id de Proyecto	Nombre del Proyecto	Objeto	Clase	Estado	Fecha de Inicio	Fecha de Fin	Fecha de Actualización	Clave del Proyecto	Nombre del Responsable	Apellido del Responsable	Correo	Telefono	Estado	Valor	Unidad	
202	3	CONSTRUCCION DE UN CENTRO DE ATENCION INTEGRAL A LA SALUD EN EL MUNICIPIO DE SAN CARLOS	CONSTRUCCION DE UN CENTRO DE ATENCION INTEGRAL A LA SALUD EN EL MUNICIPIO DE SAN CARLOS	EDIFICACION	COMPLETADO	2018	2021	2021-11-12	11-2020	INGENIERO EN SISTEMAS	RODRIGUEZ	RODRIGUEZ@MUNICIPIO.SAN-CARLOS.GUATEMALA.GOV.GU	50377300000	COMPLETADO	10.000.000,00	QUETZALES	2021	3	CONSTRUCCION DE UN CENTRO DE ATENCION INTEGRAL A LA SALUD EN EL MUNICIPIO DE SAN CARLOS	CONSTRUCCION DE UN CENTRO DE ATENCION INTEGRAL A LA SALUD EN EL MUNICIPIO DE SAN CARLOS	EDIFICACION	COMPLETADO	2018	2021	2021-11-12	11-2020	INGENIERO EN SISTEMAS	RODRIGUEZ	RODRIGUEZ@MUNICIPIO.SAN-CARLOS.GUATEMALA.GOV.GU	50377300000	COMPLETADO	10.000.000,00	QUETZALES
202	3	CONSTRUCCION DE UN CENTRO DE ATENCION INTEGRAL A LA SALUD EN EL MUNICIPIO DE SAN CARLOS	CONSTRUCCION DE UN CENTRO DE ATENCION INTEGRAL A LA SALUD EN EL MUNICIPIO DE SAN CARLOS	EDIFICACION	COMPLETADO	2018	2021	2021-11-12	11-2020	INGENIERO EN SISTEMAS	RODRIGUEZ	RODRIGUEZ@MUNICIPIO.SAN-CARLOS.GUATEMALA.GOV.GU	50377300000	COMPLETADO	10.000.000,00	QUETZALES	2021	3	CONSTRUCCION DE UN CENTRO DE ATENCION INTEGRAL A LA SALUD EN EL MUNICIPIO DE SAN CARLOS	CONSTRUCCION DE UN CENTRO DE ATENCION INTEGRAL A LA SALUD EN EL MUNICIPIO DE SAN CARLOS	EDIFICACION	COMPLETADO	2018	2021	2021-11-12	11-2020	INGENIERO EN SISTEMAS	RODRIGUEZ	RODRIGUEZ@MUNICIPIO.SAN-CARLOS.GUATEMALA.GOV.GU	50377300000	COMPLETADO	10.000.000,00	QUETZALES
202	3	CONSTRUCCION DE UN CENTRO DE ATENCION INTEGRAL A LA SALUD EN EL MUNICIPIO DE SAN CARLOS	CONSTRUCCION DE UN CENTRO DE ATENCION INTEGRAL A LA SALUD EN EL MUNICIPIO DE SAN CARLOS	EDIFICACION	COMPLETADO	2018	2021	2021-11-12	11-2020	INGENIERO EN SISTEMAS	RODRIGUEZ	RODRIGUEZ@MUNICIPIO.SAN-CARLOS.GUATEMALA.GOV.GU	50377300000	COMPLETADO	10.000.000,00	QUETZALES	2021	3	CONSTRUCCION DE UN CENTRO DE ATENCION INTEGRAL A LA SALUD EN EL MUNICIPIO DE SAN CARLOS	CONSTRUCCION DE UN CENTRO DE ATENCION INTEGRAL A LA SALUD EN EL MUNICIPIO DE SAN CARLOS	EDIFICACION	COMPLETADO	2018	2021	2021-11-12	11-2020	INGENIERO EN SISTEMAS	RODRIGUEZ	RODRIGUEZ@MUNICIPIO.SAN-CARLOS.GUATEMALA.GOV.GU	50377300000	COMPLETADO	10.000.000,00	QUETZALES
202	3	CONSTRUCCION DE UN CENTRO DE ATENCION INTEGRAL A LA SALUD EN EL MUNICIPIO DE SAN CARLOS	CONSTRUCCION DE UN CENTRO DE ATENCION INTEGRAL A LA SALUD EN EL MUNICIPIO DE SAN CARLOS	EDIFICACION	COMPLETADO	2018	2021	2021-11-12	11-2020	INGENIERO EN SISTEMAS	RODRIGUEZ	RODRIGUEZ@MUNICIPIO.SAN-CARLOS.GUATEMALA.GOV.GU	50377300000	COMPLETADO	10.000.000,00	QUETZALES	2021	3	CONSTRUCCION DE UN CENTRO DE ATENCION INTEGRAL A LA SALUD EN EL MUNICIPIO DE SAN CARLOS	CONSTRUCCION DE UN CENTRO DE ATENCION INTEGRAL A LA SALUD EN EL MUNICIPIO DE SAN CARLOS	EDIFICACION	COMPLETADO	2018	2021	2021-11-12	11-2020	INGENIERO EN SISTEMAS	RODRIGUEZ	RODRIGUEZ@MUNICIPIO.SAN-CARLOS.GUATEMALA.GOV.GU	50377300000	COMPLETADO	10.000.000,00	QUETZALES







**MIGUEL ÁNGEL RIQUELME SOLÍS**

Gobernador del Estado de Coahuila de Zaragoza

**FERNANDO DONATO DE LAS FUENTES HERNÁNDEZ**

Secretario de Gobierno y Director del Periódico Oficial

**GABRIELA ALEJANDRA DE LA CRUZ RIVAS**

Subdirectora del Periódico Oficial

De acuerdo con el artículo 72 de la Ley de Hacienda para el Estado de Coahuila de Zaragoza, los servicios prestados por el Periódico Oficial del Gobierno del Estado causarán derechos conforme a la siguiente tarifa:

**I. Avisos judiciales y administrativos:**

1. Por cada palabra en primera o única inserción, \$2.00 (DOS PESOS 00/100 M.N.).
2. Por cada palabra en inserciones subsecuentes, \$1.50 (UN PESO 50/100 M.N.).

**II.** Por publicación de aviso de registro de fierro de herrar, arete o collar o cancelación de los mismos, señal de sangre o venta, \$730.00 (SETECIENTOS TREINTA PESOS 00/100 M.N.).

**III.** Publicación de balances o estados financieros, \$993.00.00 (NOVECIENTOS NOVENTA Y TRES PESOS 00/100 M.N.).

**IV. Suscripciones:**

1. Por un año, \$2,718.00 (DOSMIL SETECIENTOS DIECIOCHO PESOS 00/100 M.N.).
2. Por seis meses, \$1,360.00 (UN MIL TRESCIENTOS SESENTA PESOS 00/100 M.N.).
3. Por tres meses, \$718.00 (SETECIENTOS DIECIOCHO PESOS 00/100 M.N.).

**V.** Número del día, \$29.00 (VEINTINUEVE PESOS 00/100 M.N.).

**VI.** Números atrasados hasta 6 años, \$102.00 (CIENTO DOS PESOS 00/100 M.N.).

**VII.** Números atrasados de más de 6 años, \$205.00 (DOSCIENTOS CINCO PESOS 00/100 M.N.).

**VIII.** Códigos, leyes, reglamentos, suplementos o ediciones de más de 24 páginas, \$366.00 (TRESCIENTOS SESENTA Y SEIS PESOS 00/100 M.N.).

**IX.** Por costo de tipografía relativa a los fierros de registro, arete o collar por cada figura, \$730.00 (SETECIENTOS TREINTA PESOS 00/100 M.N.).

***Tarifas vigentes a partir del 01 de Enero de 2021.***

El Periódico Oficial se publica ordinariamente los martes y viernes, pudiéndose hacer las ediciones extraordinarias cuando el trabajo así lo amerite.

Calle Hidalgo Esquina con Reynosa No. 510 Altos, Col. República Oriente, Código Postal 25280, Saltillo, Coahuila.

Teléfono: 01 (844) 4 30 82 40

Horario de Atención: Lunes a Viernes de 08:00 a 15:00 horas.

Página de Internet del Gobierno de Coahuila: [www.coahuila.gob.mx](http://www.coahuila.gob.mx)

Página de Internet del Periódico Oficial: [periodico.sfpcihuahua.gob.mx](http://periodico.sfpcihuahua.gob.mx)

Correo Electrónico del Periódico Oficial: [periodico.coahuiladezaragoza@outlook.es](mailto:periodico.coahuiladezaragoza@outlook.es)

Correo Electrónico para publicación de edictos: [periodico.oficialcoahuila@gmail.com](mailto:periodico.oficialcoahuila@gmail.com)

Paga Fácil Coahuila: [www.pagafacil.gob.mx](http://www.pagafacil.gob.mx)