



SEGUNDA SECCION

ORGANO DEL GOBIERNO CONSTITUCIONAL DEL ESTADO
INDEPENDIENTE, LIBRE Y SOBERANO DE COAHUILA DE
ZARAGOZA



PERIODICO OFICIAL

TOMO CXXIV

Saltillo, Coahuila, martes 14 de noviembre de 2017

número 91

REGISTRADO COMO ARTÍCULO DE SEGUNDA CLASE EL DÍA 7 DE DICIEMBRE DE 1921.
FUNDADO EN EL AÑO DE 1860
LAS LEYES, DECRETOS Y DEMÁS DISPOSICIONES SUPERIORES SON OBLIGATORIAS POR EL HECHO
DE PUBLICARSE EN ESTE PERIÓDICO

RUBÉN IGNACIO MOREIRA VALDEZ
Gobernador del Estado de Coahuila de Zaragoza

VÍCTOR MANUEL ZAMORA RODRÍGUEZ
Secretario de Gobierno y Director del Periódico Oficial

ROBERTO OROZCO AGUIRRE
Subdirector del Periódico Oficial

I N D I C E

PODER EJECUTIVO DEL ESTADO

INFORME de Avance de Gestión Financiera correspondiente al Segundo Trimestre del Ejercicio Fiscal 2017 del Municipio de Abasolo, Coahuila de Zaragoza.	2
INFORME de Avance de Gestión Financiera correspondiente al Tercer Trimestre del Ejercicio Fiscal 2017 del Municipio de Abasolo, Coahuila de Zaragoza.	4
INFORME de Avance de Gestión Financiera correspondiente al Segundo Trimestre del Ejercicio Fiscal 2017 del Municipio de Castaños, Coahuila de Zaragoza.	6
INFORME de Avance de Gestión Financiera correspondiente al Tercer Trimestre del Ejercicio Fiscal 2017 del Municipio de Castaños, Coahuila de Zaragoza.	8
INFORME de Avance de Gestión Financiera correspondiente al Segundo Trimestre del Ejercicio Fiscal 2017 del Municipio de Guerrero, Coahuila de Zaragoza.	10
INFORME de Avance de Gestión Financiera correspondiente al Tercer Trimestre del Ejercicio Fiscal 2017 del Municipio de Guerrero, Coahuila de Zaragoza.	12
INFORME de Avance de Gestión Financiera correspondiente al Segundo Trimestre del Ejercicio Fiscal 2017 del Municipio de San Buenaventura, Coahuila de Zaragoza.	14
INFORME de Avance de Gestión Financiera correspondiente al Segundo Trimestre del Ejercicio Fiscal 2017 del Municipio de Nadadores, Coahuila de Zaragoza.	18
INFORME de Avance de Gestión Financiera correspondiente al Tercer Trimestre del Ejercicio Fiscal 2017 del Municipio de Escobedo, Coahuila de Zaragoza.	20
CERTIFICACIÓN del Municipio de Múzquiz, Coahuila de Zaragoza mediante el cual se otorga la creación de la	24

Dirección General de Museos en Múzquiz.

ESTADOS Financieros de los meses de Julio, Agosto y Septiembre 2017 de la Dirección de Pensiones del Municipio de Monclova, Coahuila de Zaragoza. 26

AVANCE de Gestión Financiera del Tercer Trimestre 2017 del Municipio de Arteaga, Coahuila. 29

ESTADOS Financieros del Segundo Trimestre 2017 de la Universidad Politécnica de Monclova-Frontera. 32

ESTADOS Financieros del Tercer Trimestre 2017 de la Universidad Politécnica de Monclova-Frontera. 34

Municipio de Abasco, Coahuila					
Estado de Situación Financiera					
Al 30 de junio de 2017 y al 31 de diciembre de 2016					
ACTIVO	2017	2016	PASIVO	2017	2016
Activo Circulante			Activo Circulante		
Efectivo y Equivalentes	19,232,247.17	18,996,412.25	Cuentas por Pagar a Corto Plazo	4,415,407.93	2,625,478.59
Derechos a Recibir Efectivo o Equivalentes	2,440,809.46	2,094,051.17	Documentos por Pagar a Corto Plazo	0.00	0.00
Derechos a Recibir Bienes o Servicios	0.00	0.00	Percepción a Corto Plazo de la Deuda Pública a Largo Plazo	0.00	0.00
Inventarios	0.00	0.00	Títulos y Valores a Corto Plazo	0.00	0.00
Almacenes	0.00	0.00	Pasivos Diferidos a Corto Plazo	0.00	0.00
Estimación por Pérdida o Deterioro de Activos Circulantes	0.00	0.00	Fondos y Bienes de Terceros en Garantía y/o Administración a Corto Plazo	0.00	0.00
Otros Activos Circulantes	0.00	0.00	Provisiones a Corto Plazo	0.00	0.00
Total de Activos Circulantes	21,673,116.63	21,090,463.42	Otros Pasivos a Corto Plazo	1,352,862.83	1,261,694.35
Activo No Circulante			Total de Pasivos Circulantes	5,768,270.56	4,161,422.75
Inversiones Financieras a Largo Plazo	0.00	0.00	Pasivo No Circulante		
Derechos a Recibir Efectivo o Equivalentes a Largo Plazo	0.00	0.00	Cuentas por Pagar a Largo Plazo	0.00	0.00
Bienes Inmuebles, Infraestructura y Construcciones en Proceso	15,915,286.66	5,298,769.90	Documentos por Pagar a Largo Plazo	0.00	0.00
Bienes Muebles	3,719,998.06	2,901,188.24	Deuda Pública a Largo Plazo	0.00	0.00
Activos Intangibles	0.00	0.00	Pasivos Diferidos a Largo Plazo	0.00	0.00
Depreciación, Deterioro y Amortización Acumulada de Bienes	0.00	0.00	Fondos y Bienes de Terceros en Garantía y/o en Administración a Largo Plazo	0.00	0.00
Activos Diferidos	0.00	0.00	Provisiones a Largo Plazo	0.00	0.00
Estimación por Pérdida o Deterioro de Activos no Circulantes	0.00	0.00	Total de Pasivos No Circulantes	0.00	0.00
Otros Activos no Circulantes	0.00	0.00	Total del Pasivo	5,768,270.56	4,161,422.75
Total de Activos No Circulantes	19,635,285.32	8,199,958.14	HACIENDA PÚBLICA/PATRIMONIO		
Total del Activo	41,308,401.95	29,290,421.56	Hacienda Pública/Patrimonio Contribuido	3,446,344.33	3,446,344.33
			Aportaciones	3,446,344.33	3,446,344.33
			Donaciones de Capital	0.00	0.00
			Actualización de la Hacienda Pública/Patrimonio	0.00	0.00
			Hacienda Pública/Patrimonio Generado	32,093,787.05	21,682,654.47
			Resultados del Ejercicio (Ahorro/Desahorro)	5,113,507.24	5,778,174.58
			Resultados de Ejercicios Anteriores	26,980,279.81	15,904,479.89
			Revalúos	0.00	0.00
			Reservas	0.00	0.00
			Rectificaciones de Resultados de Ejercicios Anteriores	0.00	0.00
			Exceso o Insuficiencia en la Actualización de la Hacienda Pública/Patrimonio	0.00	0.00
			Resultado por Posición Monetaria	0.00	0.00
			Resultado por Tenencia de Activos no Monetarios	0.00	0.00
			Total Hacienda Pública/Patrimonio	35,540,131.38	25,128,998.80
			Total del Pasivo y Hacienda Pública/Patrimonio	41,308,401.95	29,290,421.56

Bajo protesta de decir verdad declaramos que los Estados Financieros y sus notas, son razonablemente correctos y son responsabilidad de los suscritos.

Tomas Lerma Ortiz

C. TOMAS LERMA ORTIZ
PRESIDENTE MUNICIPAL



C. ROSA C. MALDONADO MALDONADO
TESORERO MUNICIPAL



Municipio de Abasco, Coahuila Estado de Actividades Del 01 de abril al 30 de junio de 2017 y 2016		2017	2016
INGRESOS Y OTROS BENEFICIOS			
Ingresos de la Gestión			
Ingresos		100,518.91	78,546.02
Impuestos		65,507.08	12,456.59
Cuentas y Aportaciones de Seguridad Social		0.00	0.00
Contribuciones de Mejoras		0.00	0.00
Derechos		33,953.03	49,509.35
Productos de Tipo Corriente		0.00	0.00
Aprovechamientos de Tipo Corriente		9,058.80	10,580.08
Ingresos por Venta de Bienes y Servicios		0.00	0.00
Ingresos no Comprendidos en las Fracciones de la Ley de Ingresos Causados en Ejercicios Fiscales Anteriores Pendientes de Liquidación o Pago		0.00	0.00
Participaciones, Aportaciones, Transferencias, Asignaciones, Subsidios y Otras Ayudas			
Participaciones y Aportaciones		5,655,377.14	6,227,780.09
Transferencias, Asignaciones, Subsidios y Otras Ayudas		0.00	0.00
Otros Ingresos y Beneficios			
Ingresos Financieros		0.00	0.00
Incremento por Variación de Inventarios		0.00	0.00
Disminución del Exceso de Estimaciones por Pérdida o Deterioro u Obsolescencia		0.00	0.00
Disminución del Exceso de Provisiones		0.00	0.00
Otros Ingresos y Beneficios Varios		0.00	0.00
Total de Ingresos y Otros Beneficios		5,763,896.05	6,306,335.11
GASTOS Y OTRAS PÉRDIDAS			
Gastos de Funcionamiento			
Servicios Personales		3,891,326.99	3,543,702.87
Materiales y Suministros		2,209,620.18	1,815,157.48
Servicios Generales		472,489.22	365,112.80
Transferencia, Asignaciones, Subsidios y Otras Ayudas			
Transferencias Internas y Asignaciones al Sector Público		1,208,917.61	1,363,432.05
Transferencias al Resto del Sector Público		351,817.92	601,449.71
Subsidios y Subvenciones		0.00	0.00
Ayudas Sociales		200,000.00	250,000.00
Pensiones y Jubilaciones		151,817.92	351,449.71
Transferencias a Fideicomisos, Mandatos y Contratos Análogos		0.00	0.00
Transferencias a la Seguridad Social		0.00	0.00
Donativos		0.00	0.00
Transferencias al Exterior		0.00	0.00
Participaciones y Aportaciones			
Participaciones		0.00	0.00
Aportaciones		0.00	0.00
Convenios		0.00	0.00
Intereses, Comisiones y Otros Gastos de la Deuda Pública			
Intereses de la Deuda Pública		0.00	0.00
Comisiones de la Deuda Pública		0.00	0.00
Gastos de la Deuda Pública		0.00	0.00
Costo por Coberturas		0.00	0.00
Apoyos Financieros		0.00	0.00
Otros Gastos y Pérdidas Extraordinarias			
Estimaciones, Depreciaciones, Deterioros, Obsolescencia y Anulaciones		0.00	0.00
Provisiones		0.00	0.00
Disminución de Inventarios		0.00	0.00
Aumento por Insuficiencia de Estimaciones por Pérdida o Deterioro u Obsolescencia		0.00	0.00
Aumento por Insuficiencia de Provisiones		0.00	0.00
Otros Gastos		0.00	0.00
Inversión Pública			
Inversión Pública no Capitalizable		0.00	0.00
Total de Gastos y Otras Pérdidas		4,243,044.91	4,145,152.88
Resultados del Ejercicio (Ahorro/Desahorro)		1,520,851.14	2,161,182.23

*No se incluyen: Utilidades e Intereses. Por regla de presentación se cancelan los intereses financieros

De conformidad con la nota de gestión administrativa número 17 del mes de agosto de 2017, el presente documento se firmó en cada página de la misma e incluir al final la siguiente leyenda: "Declaro que los datos aquí presentados son verídicos y son responsabilidad del emisor"

Tomas Lerna O. I.
C. TOMAS LERMA ORTIZ
PRESIDENTE MUNICIPAL



C. ROSA CARMEN MALDONADO MALDONADO
TESORERO MUNICIPAL



PRESIDENCIA MUNICIPAL DE ABASOLO, COAHUILA					
Estado de Situación Financiera					
Al 30 de septiembre de 2017 y al 31 de diciembre de 2016					
ACTIVO	2017	2016	PASIVO	2017	2016
Activo Circulante			Pasivo Circulante		
Efectivo y Equivalentes	17,052,298.12	19,517,290.87	Cuentas por Pagar a Corto Plazo	5,950,535.15	3,411,275.72
Derechos a Recibir Efectivo o Equivalentes	2,501,978.78	2,277,446.65	Documentos por Pagar a Corto Plazo	0.00	0.00
Derechos a Recibir Bienes o Servicios	0.00	0.00	Porción a Corto Plazo de la Deuda Pública a Largo Plazo	0.00	0.00
Inventarios	0.00	0.00	Titulos y Valores a Corto Plazo	0.00	0.00
Almacenes	0.00	0.00	Pasivos Diferidos a Corto Plazo	0.00	0.00
Estimación por Pérdida o Deterioro de Activos Circulantes	0.00	0.00	Fondos y Bienes de Terceros en Garantía y/o Administración a Corto Plazo	0.00	0.00
Otros Activos Circulantes	0.00	0.00	Provisiones a Corto Plazo	0.00	0.00
Total de Activos Circulantes	19,554,276.90	21,794,657.52	Otros Pasivos a Corto Plazo	1,352,862.63	1,352,862.35
			Total de Pasivos Circulantes	7,303,397.78	4,844,100.07
Activo No Circulante			Pasivo No Circulante		
Inversiones Financieras a Largo Plazo	0.00	0.00	Cuentas por Pagar a Largo Plazo	0.00	0.00
Derechos a Recibir Efectivo o Equivalentes a Largo Plazo	0.00	0.00	Documentos por Pagar a Largo Plazo	0.00	0.00
Bienes Inmuebles, Infraestructura y Construcciones en Proceso	18,183,255.37	10,568,471.93	Deuda Pública a Largo Plazo	0.00	0.00
Bienes Muebles	4,109,998.66	2,907,554.77	Pasivos Diferidos a Largo Plazo	0.00	0.00
Activos Intangibles	0.00	0.00	Fondos y Bienes de Terceros en Garantía y/o en Administración a Largo Plazo	0.00	0.00
Depreciación, Deterioro y Amortización Acumulada de Bienes	0.00	0.00	Provisiones a Largo Plazo	0.00	0.00
Activos Diferidos	0.00	0.00			
Estimación por Pérdida o Deterioro de Activos no Circulantes	0.00	0.00	Total de Pasivos No Circulantes	0.00	0.00
Otros Activos no Circulantes	0.00	0.00			
Total de Activos No Circulantes	22,293,254.03	13,476,026.70	Total del Pasivo	7,303,397.78	4,844,100.07
Total del Activo	41,857,530.93	35,270,724.22	HACIENDA PÚBLICA/PATRIMONIO		
			<i>Hacienda Pública/Patrimonio Contribuido</i>	3,446,344.33	3,446,344.33
			Aportaciones	3,446,344.33	3,446,344.33
			Donaciones de Capital	0.00	0.00
			Actualización de la Hacienda Pública/Patrimonio	0.00	0.00
			<i>Hacienda Pública/Patrimonio Generado</i>	31,107,788.81	26,980,279.81
			Resultados del Ejercicio (Ahorro/Desahorro)	4,127,509.00	11,075,799.92
			Resultados de Ejercicios Anteriores	26,980,279.81	15,904,479.89
			Revaluos	0.00	0.00
			Reservas	0.00	0.00
			Rectificaciones de Resultados de Ejercicios Anteriores	0.00	0.00
			<i>Exceso o Insuficiencia en la Actualización de la Hacienda Pública/Patrimonio</i>	0.00	0.00
			Resultado por Posición Monetaria	0.00	0.00
			Resultado por Tenencia de Activos no Monetarios	0.00	0.00
			Total Hacienda Pública/Patrimonio	34,554,133.14	30,426,624.14
			Total del Pasivo y Hacienda Pública/Patrimonio	41,857,530.92	35,270,724.21

"Bajo protesta de decir verdad declaramos que los Estados Financieros y sus notas, son razonablemente correctos y son responsabilidad del emisor"

Tomas Lerma Ortiz
C. TOMAS LERMA ORTIZ
PRESIDENTE MUNICIPAL

C. Rosa C. Maldonado Maldonado
C. ROSA C. MALDONADO MALDONADO
TESORERO MUNICIPAL


PRESIDENCIA MUNICIPAL DE ABASOLO, COAHUILA		
Estado de Actividades		
Del 01 de julio al 30 de septiembre de 2017 y 2016		
	2017	2016
INGRESOS Y OTROS BENEFICIOS		
Ingresos de la Gestión		
Impuestos	97,061.92	123,718.33
Cuotas y Aportaciones de Seguridad Social	37,152.08	85,194.23
Contribuciones de Mejoras	0.00	0.00
Derechos	0.00	0.00
Productos de Tipo Corriente	20,514.42	32,900.02
Aprovechamientos de Tipo Corriente	0.00	0.00
Ingresos por Venta de Bienes y Servicios	39,315.42	5,624.08
Ingresos no Comprendidos en las Fracciones de la Ley de Ingresos Causados en Ejercicios Fiscales Anteriores	0.00	0.00
Pendientes de Liquidación o Pago	0.00	0.00
Participaciones, Aportaciones, Transferencias, Asignaciones, Subsidios y Otras Ayudas	3,884,282.14	2,927,461.05
Participaciones y Aportaciones	3,884,282.14	2,927,461.05
Transferencia, Asignaciones, Subsidios y Otras Ayudas	0.00	0.00
Otros Ingresos y Beneficios	0.00	0.00
Ingresos Financieros	0.00	0.00
Incremento por Variación de Inventarios	0.00	0.00
Disminución del Exceso de Estimaciones por Pérdida o Deterioro u Obsolescencia	0.00	0.00
Disminución del Exceso de Provisiones	0.00	0.00
Otros Ingresos y Beneficios Varios	0.00	0.00
Total de Ingresos y Otros Beneficios	3,981,364.06	3,051,179.38
GASTOS Y OTRAS PÉRDIDAS		
Gastos de Funcionamiento		
Servicios Personales	4,848,672.50	4,507,310.34
Materiales y Suministros	3,092,627.00	2,684,564.66
Servicios Generales	676,767.80	529,269.63
Transferencia, Asignaciones, Subsidios y Otras Ayudas	1,077,277.70	1,293,456.03
Transferencias Internas y Asignaciones al Sector Público	118,689.80	97,571.16
Transferencias al Resto del Sector Público	0.00	0.00
Subsidios y Subvenciones	0.00	0.00
Ayudas Sociales	0.00	0.00
Pensiones y Jubilaciones	118,689.80	97,571.16
Transferencias a Fideicomisos, Mandatos y Contratos Análogos	0.00	0.00
Transferencias a la Seguridad Social	0.00	0.00
Donativos	0.00	0.00
Transferencias al Exterior	0.00	0.00
Participaciones y Aportaciones	0.00	0.00
Participaciones	0.00	0.00
Aportaciones	0.00	0.00
Convenios	0.00	0.00
Intereses, Comisiones y Otros Gastos de la Deuda Pública	0.00	0.00
Intereses de la Deuda Pública	0.00	0.00
Comisiones de la Deuda Pública	0.00	0.00
Gastos de la Deuda Pública	0.00	0.00
Costo por Coberturas	0.00	0.00
Apoyos Financieros	0.00	0.00
Otros Gastos y Pérdidas Extraordinarias	0.00	0.00
Estimaciones, Depreciaciones, Deterioros, Obsolescencia y Amortizaciones	0.00	0.00
Provisiones	0.00	0.00
Disminución de Inventarios	0.00	0.00
Aumento por Insuficiencia de Estimaciones por Pérdida o Deterioro y Obsolescencia	0.00	0.00
Aumento por Insuficiencia de Provisiones	0.00	0.00
Otros Gastos	0.00	0.00
Inversión Pública	0.00	0.00
Inversión Pública no Capitalizable	0.00	0.00
Total de Gastos y Otras Pérdidas	4,967,362.30	4,604,881.50
Resultados del Ejercicio (Ahorro/Desahorro)	-985,998.24	-1,553,702.12

*No se incluyen Utilidades e Intereses. Por regla de presentación se revelan como Ingresos Financieros.

"Bajo protesta de decir verdad declaramos que los Estados Financieros y sus notas, son razonablemente correctos y son responsabilidad del emisor"

Tomás Lerma Ortiz
 C. TOMAS LERMA ORTIZ
 PRESIDENTE MUNICIPAL

C. Rosa C. Maldonado Maldonado
 C. ROSA C. MALDONADO MALDONADO
 TESORERO MUNICIPAL

Presidencia Municipal De Castaños, Coahuila			
Estado de Actividades			
Del 01 de abril al 30 de junio de 2017 y 2016			
(pesos)		2017	2016
INGRESOS Y OTROS BENEFICIOS			
Ingresos de la Gestión			
Impuestos		1,904,433.54	4,122,655.52
Cuotas y Aportaciones de Seguridad Social		1,014,417.43	2,974,415.57
Contribuciones de Mejoras		0.00	0.00
Denuncios		0.00	0.00
Productos de Tipo Corriente		620,138.39	610,741.21
Aprovechamientos de Tipo Corriente		80,820.00	59,478.00
Ingresos por Venta de Bienes y Servicios		180,048.73	479,020.74
Ingresos no Comprendidos en las Fracciones de la Ley de Ingresos Causados en Ejercicios Fiscales Anteriores		0.00	0.00
Pendientes de Liquidación o Pago		0.00	0.00
Participaciones, Aportaciones, Transferencias, Asignaciones, Subsidios y Otras Ayudas		16,624,442.64	13,750,698.71
Participaciones y Aportaciones		16,624,442.64	13,750,698.71
Transferencia, Asignaciones, Subsidios y Otras Ayudas		0.00	0.00
Otros Ingresos y Beneficios		0.00	0.00
Ingresos Financieros		0.00	0.00
Incremento por Variación de Inventarios		0.00	0.00
Disminución del Exceso de Estimaciones por Pérdida o Deterioro u Obsolescencia		0.00	0.00
Disminución del Exceso de Provisiones		0.00	0.00
Otros Ingresos y Beneficios Varios		0.00	0.00
Total de Ingresos y Otros Beneficios		16,728,876.18	17,873,354.23
GASTOS Y OTRAS PÉRDIDAS			
Gastos de Funcionamiento			
Servicios Personales		14,836,906.43	12,421,668.08
Materiales y Suministros		7,879,958.99	6,853,735.33
Servicios Generales		2,812,221.71	2,312,969.00
Servicios Generales		4,144,725.73	3,254,983.75
Transferencia, Asignaciones, Subsidios y Otras Ayudas		2,121,584.83	1,702,064.62
Transferencias Internas y Asignaciones al Sector Público		0.00	0.00
Transferencias al Resto del Sector Público		0.00	0.00
Subsidios y Subvenciones		32,031.65	130,789.37
Ayudas Sociales		1,275,042.33	896,128.93
Pensiones y Jubilaciones		161,277.85	118,642.32
Transferencias a Fideicomisos, Mandatos y Contratos Análogos		0.00	0.00
Transferencias a la Seguridad Social		0.00	0.00
Donativos		652,833.00	558,506.00
Transferencias al Exterior		0.00	0.00
Participaciones y Aportaciones		0.00	0.00
Participaciones		0.00	0.00
Aportaciones		0.00	0.00
Convenios		0.00	0.00
Intereses, Comisiones y Otros Gastos de la Deuda Pública		0.00	122,274.73
Intereses de la Deuda Pública		0.00	122,274.73
Comisiones de la Deuda Pública		0.00	0.00
Gastos de la Deuda Pública		0.00	0.00
Costo por Coberturas		0.00	0.00
Apoyos Financieros		0.00	0.00
Otros Gastos y Pérdidas Extraordinarias		0.00	0.00
Estimaciones, Depreciaciones, Deterioros, Obsolescencia y Amortizaciones		0.00	0.00
Provisiones		0.00	0.00
Disminución de Inventarios		0.00	0.00
Aumento por Insuficiencia de Estimaciones por Pérdida o Deterioro u Obsolescencia		0.00	0.00
Aumento por Insuficiencia de Provisiones		0.00	0.00
Otros Gastos		0.00	0.00
Inversión Pública		0.00	0.00
Inversión Pública no Capitalizable		0.00	0.00
Total de Gastos y Otras Pérdidas		16,958,491.26	14,246,007.43
Resultados del Ejercicio (Ahorro/Desahorro)		1,770,384.92	3,627,346.80

No se incluyen Utilidades e Intereses. Por regla de presentación se revelan como Ingresos Financieros.

"Bajo protesta de decir verdad declaramos que los Estados Financieros y sus notas, son razonablemente correctos y son responsabilidad del emisor"


C. JOSE ISABEL OLVEDA ELIAS
PRESIDENTE MUNICIPAL


C. JULIAN SANCHEZ VAZQUEZ
TESORERO MUNICIPAL



Presidencia Municipal De Castaños, Coahuila Estado de Situación Financiera Al 30 de junio de 2017 y al 31 de diciembre de 2016 (pesos)					
ACTIVO	2017	2016	PASIVO	2017	2016
Activo Circulante			Pasivo Circulante		
Efectivo y Equivalentes	4,678,721.76	4,668,584.16	Cuentas por Pagar a Corto Plazo	9,256,132.25	10,292,473.62
Derechos a Recibir Efectivo o Equivalentes	1,893,830.20	1,444,899.47	Documentos por Pagar a Corto Plazo	0.00	0.00
Derechos a Recibir Bienes o Servicios	47,637.29	34,647.29	Porción a Corto Plazo de la Deuda Pública a Largo Plazo	9,704,773.73	8,829,516.93
Inventarios	0.00	0.00	Títulos y Valores a Corto Plazo	0.00	0.00
Almacenes	0.00	0.00	Pasivos Diferidos a Corto Plazo	0.00	0.00
Estimación por Pérdida o Deterioro de Activos Circulantes	0.00	0.00	Fondos y Bienes de Terceros en Garantía y/o Administración a Corto Plazo	0.00	0.00
Otros Activos Circulantes	0.00	0.00	Provisiones a Corto Plazo	0.00	0.00
Total de Activos Circulantes	6,620,189.25	6,148,129.92	Otros Pasivos a Corto Plazo	0.00	0.00
Activo No Circulante			Total de Pasivos Circulantes	18,960,905.98	17,121,990.55
Inversiones Financieras a Largo Plazo	0.00	0.00	Pasivo No Circulante		
Derechos a Recibir Efectivo o Equivalentes a Largo Plazo	0.00	0.00	Cuentas por Pagar a Largo Plazo	0.00	0.00
Bienes inmuebles, Infraestructura y Construcciones en Proceso	48,553,509.08	37,521,835.32	Documentos por Pagar a Largo Plazo	0.00	0.00
Bienes Muebles	9,676,374.83	9,563,314.27	Deuda Pública a Largo Plazo	0.00	0.00
Activos Intangibles	0.00	0.00	Pasivos Diferidos a Largo Plazo	0.00	0.00
Depreciación, Deterioro y Amortización Acumulada de Bienes	0.00	0.00	Fondos y Bienes de Terceros en Garantía y/o en Administración a Largo Plazo	0.00	0.00
Activos Diferidos	0.00	0.00	Provisiones a Largo Plazo	0.00	0.00
Estimación por Pérdida o Deterioro de Activos no Circulantes	0.00	0.00	Total de Pasivos No Circulantes	0.00	0.00
Otros Activos no Circulantes	0.00	0.00	Total del Pasivo	18,960,905.98	17,121,990.55
Total de Activos No Circulantes	58,229,883.91	47,085,149.59	HACIENDA PÚBLICA/PATRIMONIO		
Total del Activo	64,850,073.16	53,233,279.51	Hacienda Pública/Patrimonio Contribuido	4,239,233.09	4,239,233.09
			Aportaciones	4,239,233.09	4,239,233.09
			Donaciones de Capital	0.00	0.00
			Actualización de la Hacienda Pública/Patrimonio	0.00	0.00
			Hacienda Pública/Patrimonio Generado	41,649,834.10	31,872,655.88
			Resultados del Ejercicio (Ahorro/Desahorro)	9,743,753.22	18,675,541.23
			Resultados de Ejercicios Anteriores	31,883,133.88	13,207,592.85
			Revalúos	0.00	0.00
			Reservas	0.00	0.00
			Rectificaciones de Resultados de Ejercicios Anteriores	23,047.00	-11,076.00
			Exceso o Insuficiencia en la Actualización de la Hacienda Pública/Patrimonio	0.00	0.00
			Resultado por Posición Monetaria	0.00	0.00
			Resultado por Tenencia de Activos no Monetarios	0.00	0.00
			Total Hacienda Pública/Patrimonio	45,889,167.19	36,111,288.97
			Total del Pasivo y Hacienda Pública/Patrimonio	64,850,073.17	53,233,279.52



"Bajo protesta de decir verdad declaramos que los Estados Financieros y sus notas, son razonablemente correctos y son responsabilidad del emisor"

Jose Isabela
 C. JOSE ISABEL SEPULVEDA
 PRESIDENTE MUNICIPAL

Julian Sanchez Vazquez
 C. JULIAN SANCHEZ VAZQUEZ
 TESORERO MUNICIPAL


Presidencia Municipal de Castaños, Coahuila. Estado de Situación Financiera Al 30 de septiembre de 2017 y al 31 de diciembre de 2016					
ACTIVO	2017	2016	PASIVO	2017	2016
Activo Circulante			Pasivo Circulante		
Efectivo y Equivalentes	4,458,718.51	4,658,584.16	Cuentas por Pagar a Corto Plazo	9,228,295.34	10,292,473.62
Derechos a Recibir Efectivo o Equivalentes	1,721,351.16	1,444,898.47	Documentos por Pagar a Corto Plazo	0.00	0.00
Derechos a Recibir Bienes o Servicios	59,637.39	34,647.25	Porción a Corto Plazo de la Deuda Pública a Largo Plazo	9,704,773.73	6,829,516.93
Inventarios	0.00	0.00	Títulos y Valores a Corto Plazo	0.00	0.00
Almacenes	0.00	0.00	Pasivos Diferidos a Corto Plazo	0.00	0.00
Estimación por Pérdida o Detenoreo de Activos Circulantes	0.00	0.00	Fondos y Bienes de Terceros en Garantía y/o Administración a Corto Plazo	0.00	0.00
Otros Activos Circulantes	0.00	0.00	Provisiones a Corto Plazo	0.00	0.00
			Otros Pasivos a Corto Plazo	0.00	0.00
Total de Activos Circulantes	6,239,746.96	6,148,129.92	Total de Pasivos Circulantes	18,933,069.07	17,121,990.55
Activo No Circulante			Pasivo No Circulante		
Inversiones Financieras a Largo Plazo	0.00	0.00	Cuentas por Pagar a Largo Plazo	0.00	0.00
Derechos a Recibir Efectivo o Equivalentes a Largo Plazo	0.00	0.00	Documentos por Pagar a Largo Plazo	0.00	0.00
Bienes inmuebles, Infraestructura y Construcciones en Proceso	51,942,252.47	37,521,835.32	Deuda Pública a Largo Plazo	0.00	0.00
Bienes Muebles	9,722,774.83	9,583,314.27	Pasivos Diferidos a Largo Plazo	0.00	0.00
Activos Intangibles	0.00	0.00	Fondos y Bienes de Terceros en Garantía y/o en Administración a Largo Plazo	0.00	0.00
Depreciación, Detenoreo y Amortización Acumulada de Bienes	0.00	0.00	Provisiones a Largo Plazo	0.00	0.00
Activos Diferidos	0.00	0.00			
Estimación por Pérdida o Detenoreo de Activos no Circulantes	0.00	0.00	Total de Pasivos No Circulantes	0.00	0.00
Otros Activos no Circulantes	0.00	0.00			
Total de Activos No Circulantes	61,665,027.30	47,085,149.59	Total del Pasivo	18,933,069.07	17,121,990.55
Total del Activo	67,904,774.27	53,233,279.52	HACIENDA PÚBLICA/PATRIMONIO		
			Hacienda Pública/Patrimonio Contribuido	4,239,233.09	4,239,233.09
			Aportaciones	4,239,233.09	4,239,233.09
			Donaciones de Capital	0.00	0.00
			Actualización de la Hacienda Pública/Patrimonio	0.00	0.00
			Hacienda Pública/Patrimonio Generado	44,732,472.11	31,872,055.88
			Resultados del Ejercicio (Ahorro/ Desahorro)	12,825,291.23	18,675,541.23
			Resultados de Ejercicios Anteriores	31,853,133.88	13,207,562.65
			Reservas	0.00	0.00
			Reservas	0.00	0.00
			Rectificaciones de Resultados de Ejercicios Anteriores	23,047.00	-11,078.00
			Exceso o Insuficiencia en la Actualización de la Hacienda Pública/Patrimonio	0.00	0.00
			Resultado por Posición Monetaria	0.00	0.00
			Resultado por Tenencia de Activos no Monetarios	0.00	0.00
			Total Hacienda Pública/Patrimonio	48,971,705.20	36,111,288.97
			Total del Pasivo y Hacienda Pública/Patrimonio	67,904,774.27	53,233,279.52

*Bajo protesta de decir verdad declaramos que los Estados Financieros y sus notas, son razonablemente correctos y son responsabilidad del emisor.





E. JOSÉ ISABEL RODRÍGUEZ DÍAZ
 PRESIDENTE MUNICIPAL
 2014-2017 CASTAÑOS, COAHUILA



C. JULIÁN SÁNCHEZ VÁZQUEZ
 TESOERO MUNICIPAL

Presidencia Municipal de Castaños, Coahuila. Estado de Actividades Del 01 de julio al 30 de septiembre de 2017 y 2016		
	2017	2016
INGRESOS Y OTROS BENEFICIOS		
Ingresos de la Gestión	2,875,113.58	2,538,871.35
Impuestos	1,784,646.19	1,499,090.67
Cuotas y Aportaciones de Seguridad Social	0.00	0.00
Contribuciones de Mejoras	654.00	6,730.30
Derechos	754,973.27	827,841.04
Productos de Tipo Corriente	239,890.70	93,948.80
Aprovechamientos de Tipo Corriente	94,979.42	141,302.54
Ingresos por Venta de Bienes y Servicios	0.00	0.00
Ingresos no Comprendidos en las Fracciones de la Ley de Ingresos Causados en Ejercicios Fiscales Anteriores	0.00	0.00
Pendientes de Liquidación o Pago	0.00	0.00
Participaciones, Aportaciones, Transferencias, Asignaciones, Subsidios y Otras Ayudas	16,063,245.64	14,919,229.71
Participaciones y Aportaciones	16,063,245.64	14,919,229.71
Transferencias, Asignaciones, Subsidios y Otras Ayudas	0.00	0.00
Otros Ingresos y Beneficios	0.00	0.00
Ingresos Financieros	0.00	0.00
Incremento por Variación de Inventarios	0.00	0.00
Disminución del Exceso de Estimaciones por Pérdida o Deterioro u Obsolescencia	0.00	0.00
Disminución del Exceso de Provisiones	0.00	0.00
Otros Ingresos y Beneficios Varios	0.00	0.00
Total de Ingresos y Otros Beneficios	18,938,359.22	17,458,201.06
GASTOS Y OTRAS PÉRDIDAS		
Gastos de Funcionamiento	13,908,523.59	12,284,654.88
Servicios Personales	7,414,310.58	6,707,901.27
Materiales y Suministros	2,971,960.71	2,472,927.74
Servicios Generales	3,522,252.30	3,103,825.87
Transferencia, Asignaciones, Subsidios y Otras Ayudas	1,668,391.27	1,187,126.88
Transferencias Internas y Asignaciones al Sector Público	0.00	0.00
Transferencias al Resto del Sector Público	0.00	0.00
Subsidios y Subvenciones	26,588.14	14,451.88
Ayudas Sociales	1,095,886.19	794,367.02
Pensiones y Jubilaciones	157,226.02	119,751.79
Transferencias a Fideicomisos, Mandatos y Contratos Análogos	0.00	0.00
Transferencias a la Seguridad Social	0.00	0.00
Donativos	378,890.92	258,656.00
Transferencias al Exterior	0.00	0.00
Participaciones y Aportaciones	0.00	0.00
Participaciones	0.00	0.00
Aportaciones	0.00	0.00
Convenios	0.00	0.00
Intereses, Comisiones y Otros Gastos de la Deuda Pública	288,906.35	0.00
Intereses de la Deuda Pública	288,906.35	0.00
Comisiones de la Deuda Pública	0.00	0.00
Gastos de la Deuda Pública	0.00	0.00
Costo por Coberturas	0.00	0.00
Apoyos Financieros	0.00	0.00
Otros Gastos y Pérdidas Extraordinarias	0.00	0.00
Estimaciones, Depreciaciones, Deterioros, Obsolescencia y Amortizaciones	0.00	0.00
Provisiones	0.00	0.00
Disminución de Inventarios	0.00	0.00
Aumento por Insuficiencia de Estimaciones por Pérdida o Deterioro u Obsolescencia	0.00	0.00
Aumento por Insuficiencia de Provisiones	0.00	0.00
Otros Gastos	0.00	0.00
Inversión Pública	0.00	0.00
Inversión Pública no Capitalizable	0.00	0.00
Total de Gastos y Otras Pérdidas	15,855,821.21	13,471,781.66
Resultados del Ejercicio (Ahorro/Desahorro)	3,082,538.01	3,986,419.50

*No se incluyen Utilidades e Intereses. Por regla de presentación se revelan como Ingresos Financieros.

Bajo protesta de decir verdad declaramos que los Estados Financieros y sus notas, son razonablemente correctos y son responsabilidad del emisor





C. JOSE ISABEL SEBALVEDA ENAS
 PRESIDENTE MUNICIPAL
PRESIDENCIA
 2014-2017 CASTAÑOS, COAHUILA



C. JULIAN SANCHEZ VAZQUEZ
 TESORERO MUNICIPAL

Presidencia Municipal de Guerrero Estado de Actividades Del 01 de abril al 30 de junio de 2017 y 2016		
	2017	2016
INGRESOS Y OTROS BENEFICIOS		
Ingresos de la Gestión	220,414.25	181,655.46
Impuestos	146,422.19	117,055.58
Cuotas y Aportaciones de Seguridad Social	0.00	0.00
Contribuciones de Mejoras	0.00	0.00
Derechos	41,781.42	20,760.04
Productos de Tipo Corriente	0.00	0.00
Apropiamientos de Tipo Corriente	32,210.64	43,239.86
Ingresos por Venta de Bienes y Servicios	0.00	0.00
Ingresos no Comprendidos en las Fracciones de la Ley de Ingresos Causados en Ejercicios Fiscales Anteriores Pendientes de Liquidación o Pago	0.00	0.00
Participaciones, Aportaciones, Transferencias, Asignaciones, Subsidios y Otras Ayudas	7,176,244.75	13,380,419.02
Participaciones y Aportaciones	7,176,244.75	13,380,419.02
Transferencia, Asignaciones, Subsidios y Otras Ayudas	0.00	0.00
Otros Ingresos y Beneficios	0.00	2,158.09
Ingresos Financieros	0.00	0.00
Incremento por Variación de Inventarios	0.00	0.00
Disminución del Exceso de Estimaciones por Pérdida o Deterioro u Obsolescencia	0.00	0.00
Disminución del Exceso de Provisiones	0.00	0.00
Otros Ingresos y Beneficios Varios	0.00	2,158.09
Total de Ingresos y Otros Beneficios	7,396,659.06	13,563,632.57
GASTOS Y OTRAS PÉRDIDAS		
Gastos de Funcionamiento	6,960,931.47	7,058,102.07
Servicios Personales	3,634,946.16	3,606,162.70
Materiales y Suministros	801,185.88	564,448.39
Servicios Generales	2,124,799.43	2,886,730.98
Transferencia, Asignaciones, Subsidios y Otras Ayudas	543,190.21	974,528.78
Transferencias Internas y Asignaciones al Sector Público	0.00	0.00
Transferencias al Resto del Sector Público	0.00	0.00
Subsidios y Subvenciones	0.00	0.00
Ayudas Sociales	543,190.21	974,528.78
Pensiones y Jubilaciones	0.00	0.00
Transferencias a Fideicomisos, Mandatos y Contratos Análogos	0.00	0.00
Transferencias a la Seguridad Social	0.00	0.00
Donativos	0.00	0.00
Transferencias al Exterior	0.00	0.00
Participaciones y Aportaciones	0.00	0.00
Participaciones	0.00	0.00
Aportaciones	0.00	0.00
Convenios	0.00	0.00
Intereses, Comisiones y Otros Gastos de la Deuda Pública	0.00	0.00
Intereses de la Deuda Pública	0.00	0.00
Comisiones de la Deuda Pública	0.00	0.00
Gastos de la Deuda Pública	0.00	0.00
Costo por Coberturas	0.00	0.00
Apoyos Financieros	0.00	0.00
Otros Gastos y Pérdidas Extraordinarias	0.00	0.00
Estimaciones, Depreciaciones, Deterioros, Obsolescencia y Amortizaciones	0.00	0.00
Provisiones	0.00	0.00
Disminución de Inventarios	0.00	0.00
Aumento por Insuficiencia de Estimaciones por Pérdida o Deterioro u Obsolescencia	0.00	0.00
Aumento por Insuficiencia de Provisiones	0.00	0.00
Otros Gastos	0.00	0.00
Inversión Pública	0.00	0.00
Inversión Pública no Capitalizable	0.00	0.00
Total de Gastos y Otras Pérdidas	7,504,121.68	8,032,686.85
Resultados del Ejercicio (Ahorro/Desahorro)	292,537.32	5,530,951.72

*No se incluyen: Utilidades e Intereses. Por regla de presentación se revelan como Ingresos Financieros.

Nota de Gestión Administrativa 17

De conformidad con la nota de gestión administrativa número 17 la Información Contable deberá estar firmada en cada página de la misma e incluir al final la siguiente leyenda: "Bajo protesta de decir verdad declaramos que los Estados Financieros y sus notas, son razonablemente correctos y son responsabilidad del emisor"


C. Antonio Castilleja Flores
 Presidente Municipal


Secretaría de Ayuntamiento Guerrero, Coahuila
 Administración 2014 - 2017


Brenda Elizabeth Castillo Espinoza
 Tesorera Municipal


Tesorería Municipal Guerrero, Coahuila
 Administración 2014 - 2017

Presidencia Municipal de Guerrero Estado de Situación Financiera Al 30 de junio de 2017 y al 31 de diciembre de 2016					
ACTIVO	2017	2016	PASIVO	2017	2016
Activo Circulante			Pasivo Circulante		
Electivo y Equivalentes	5,287,080.42	2,911,481.98	Cuentas por Pagar a Corto Plazo	2,064,418.07	2,096,404.96
Derechos a Recibir Electivo o Equivalentes	3,236,889.80	2,505,125.52	Documentos por Pagar a Corto Plazo	0.00	0.00
Derechos a Recibir Bienes o Servicios	936,411.11	650,419.17	Perción a Corto Plazo de la Deuda Pública a Largo Plazo	0.00	0.00
Inventarios	0.00	0.00	Títulos y Valores a Corto Plazo	0.00	0.00
Almacenes	37,133.00	37,133.00	Pasivos Diferidos a Corto Plazo	0.00	0.00
Estimación por Pérdida o Deterioro de Activos Circulantes	0.00	0.00	Fondos y Bienes de Terceros en Garantía y/o Administración a Corto Plazo	0.00	0.00
Otros Activos Circulantes	0.00	0.00	Provisiones a Corto Plazo	0.00	0.00
Total de Activos Circulantes	10,497,514.33	6,104,159.67	Otros Pasivos a Corto Plazo	2,277,531.71	231.89
			Total de Pasivos Circulantes	4,341,949.78	1,526,355.93
Activo No Circulante			Pasivo No Circulante		
Inversiones Financieras a Largo Plazo	0.00	0.00	Cuentas por Pagar a Largo Plazo	0.00	0.00
Derechos a Recibir Electivo o Equivalentes a Largo Plazo	0.00	0.00	Documentos por Pagar a Largo Plazo	0.00	0.00
Bienes Inmuebles, Infraestructura y Construcciones en Proceso	18,141,595.01	6,488,263.48	Deuda Pública a Largo Plazo	4,100,000.00	0.00
Bienes Muebles	3,414,540.69	8,609,794.48	Pasivos Diferidos a Largo Plazo	0.00	0.00
Activos Intangibles	40,368.00	40,368.00	Fondos y Bienes de Terceros en Garantía y/o en Administración a Largo Plazo	0.00	0.00
Depreciación, Deterioro y Amortización Acumulada de Bienes	0.00	0.00	Provisiones a Largo Plazo	0.00	0.00
Activos Diferidos	0.00	0.00	Total de Pasivos No Circulantes	4,100,000.00	0.00
Estimación por Pérdida o Deterioro de Activos no Circulantes	0.00	0.00			
Otros Activos no Circulantes	0.00	0.00	Total del Pasivo	8,441,949.78	1,526,355.93
Total de Activos No Circulantes	27,596,503.70	15,136,425.96	HACIENDA PÚBLICA/PATRIMONIO		
Total del Activo	38,094,018.03	21,242,585.63	Hacienda Pública/Patrimonio Contribuido	1,328,081.86	1,328,081.86
			Aportaciones	1,328,081.86	1,328,081.86
			Donaciones de Capital	0.00	0.00
			Actualización de la Hacienda Pública/Patrimonio	0.00	0.00
			Hacienda Pública/Patrimonio Generado	28,323,986.37	18,388,147.82
			Resultados del Ejercicio (Ahorro/Desahorro)	3,846,138.69	4,360,763.30
			Resultados de Ejercicios Anteriores	24,477,847.68	14,027,384.52
			Revalúos	0.00	0.00
			Reservas	0.00	0.00
			Rectificaciones de Resultados de Ejercicios Anteriores	0.00	0.00
			Exceso o Insuficiencia en la Actualización de la Hacienda Pública/Patrimonio	0.00	0.00
			Resultado por Posición Monetaria	0.00	0.00
			Resultado por Tenencia de Activos no Monetarios	0.00	0.00
			Total Hacienda Pública/Patrimonio	29,652,068.23	19,716,225.68
			Total del Pasivo y Hacienda Pública/Patrimonio	38,094,018.01	21,242,585.61

Nota de Gestión Administrativa 17

De conformidad con la nota de gestión administrativa número 17 la información Contable deberá estar firmada en cada página de la misma e incluir al final la siguiente leyenda: "Bajo protesta de decir verdad declaramos que los Estados Financieros y sus notas, son razonablemente correctos y son responsabilidad del emisor"


C. Antonio Castillón Flores
 Presidente Municipal


Secretaría de Ayuntamiento
Guerrero Coahuila
 Administradora
C. Brenda Elizabeth Castillo Espinoza
 Tesorero Municipal


Tesorería Municipal
Guerrero Coahuila
 Administración 2016 - 2018

Presidencia Municipal de Guerrero Estado de Situación Financiera Al 30 de septiembre de 2017 y al 31 de diciembre de 2016					
ACTIVO	2017	2016	PASIVO	2017	2016
Activo Circulante			Pasivo Circulante		
Cuentas por Cobrar y Equivalentes	6,103,594.50	2,937,968.37	Cuentas por Pagar a Corto Plazo	1,721,538.01	654,249.45
Cuentas por Cobrar Efectivo o Equivalentes	3,272,660.38	2,809,873.24	Documentos por Pagar a Corto Plazo	0.00	0.00
Cuentas por Cobrar Bienes o Servicios	836,411.11	617,069.17	Porción a Corto Plazo de la Deuda Pública a Largo Plazo	0.00	0.00
Inventarios	0.00	0.00	Títulos y Valores a Corto Plazo	0.00	0.00
Impuestos	37,133.00	37,133.00	Pasivos Diferidos a Corto Plazo	0.00	0.00
Reserva por Pérdida o Deterioro de Activos Circulantes	0.00	0.00	Fondos y Bienes de Terceros en Garantía y/o Administración a Corto Plazo	0.00	0.00
Otros Activos Circulantes	0.00	0.00	Provisiones a Corto Plazo	0.00	0.00
			Otros Pasivos a Corto Plazo	2,277,531.71	231.89
Total de Activos Circulantes	10,349,798.97	6,402,043.78	Total de Pasivos Circulantes	3,999,169.72	885,481.35
Activo No Circulante			Pasivo No Circulante		
Inversiones Financieras a Largo Plazo	0.00	0.00	Cuentas por Pagar a Largo Plazo	0.00	0.00
Cuentas por Cobrar Efectivo o Equivalentes a Largo Plazo	0.00	0.00	Documentos por Pagar a Largo Plazo	0.00	0.00
Bienes Inmuebles, Infraestructura y Construcciones en Proceso	19,338,503.37	6,756,223.48	Deuda Pública a Largo Plazo	4,100,000.00	0.00
Bienes Muebles	9,414,540.69	8,789,018.83	Pasivos Diferidos a Largo Plazo	0.00	0.00
Activos Intangibles	40,368.00	40,368.00	Fondos y Bienes de Terceros en Garantía y/o en Administración a Largo Plazo	0.00	0.00
Depreciación, Deterioro y Amortización Acumulada de Bienes	0.00	0.00	Provisiones a Largo Plazo	0.00	0.00
Activos Diferidos	0.00	0.00			
Reserva por Pérdida o Deterioro de Activos no Circulantes	0.00	0.00	Total de Pasivos No Circulantes	0.00	0.00
Otros Activos no Circulantes	0.00	0.00			
Total de Activos No Circulantes	28,793,412.06	15,587,610.31	Total del Pasivo	3,999,169.72	885,481.35
Total del Activo	39,143,211.03	15,587,610.31	HACIENDA PÚBLICA/PATRIMONIO		
			Hacienda Pública/Patrimonio Contribuido	0.00	0.00
			Aportaciones	1,328,081.86	1,328,081.86
			Donaciones de Capital	0.00	0.00
			Actualización de la Hacienda Pública/Patrimonio	0.00	0.00
			Hacienda Pública/Patrimonio Generado	0.00	0.00
			Resultados del Ejercicio (Ahorro/Desahorro)	5,238,111.75	5,979,706.34
			Resultados de Ejercicios Anteriores	24,477,847.69	14,027,384.52
			Reservas	0.00	0.00
			Reservas	0.00	0.00
			Rectificaciones de Resultados de Ejercicios Anteriores	0.00	0.00
			Exceso o Insuficiencia en la Actualización de la Hacienda Pública/Patrimonio	0.00	0.00
			Resultado por Posición Monetaria	0.00	0.00
			Resultado por Tenencia de Activos no Monetarios	0.00	0.00
			Total Hacienda Pública/Patrimonio	31,044,041.25	21,335,172.72
			Total del Pasivo y Hacienda Pública/Patrimonio	39,143,211.01	21,989,654.07

Bajo protesta de decir verdad declaramos que los Estados Financieros y sus notas, son razonablemente correctos y son responsabilidad del emisor.

C. ANTONIO CASTILLÓN FLORES
PRESIDENTE MUNICIPAL

C. BRENDA ELIZABETH CASTILLO ESPINOZA
TESORERO MUNICIPAL

Presidencia Municipal de Guerrero		Estado de Actividades	
Del 01 de julio al 30 de septiembre de 2017 y 2016		2017	2016
INGRESOS Y OTROS BENEFICIOS			
Ingresos de la Gestión			
Impuestos		1,428,328.72	244,580.88
Cuotas y Aportaciones de Seguridad Social		1,324,732.58	183,573.88
Contribuciones de Mejoras		0.00	0.00
Derechos		0.00	0.00
Productos de Tipo Comenta		89,233.68	47,116.30
Aprovechamientos de Tipo Comente		0.00	0.00
Ingresos por Venta de Bienes y Servicios		34,362.45	33,890.68
Ingresos no Comprendidos en las Fracciones de la Ley de Ingresos Causados en Ejercicios Fiscales Anteriores		0.00	0.00
Pendientes de Liquidación o Pago		0.00	0.00
Participaciones, Aportaciones, Transferencias, Asignaciones, Subsidios y Otras Ayudas		5,390,338.38	9,567,473.54
Participaciones y Aportaciones		5,390,338.38	9,567,473.54
Transferencia, Asignaciones, Subsidios y Otras Ayudas		0.00	0.00
Otros Ingresos y Beneficios		0.00	19,176.48
Ingresos Financieros		0.00	0.00
Incremento por Variación de Inventarios		0.00	0.00
Diminución del Exceso de Estimaciones por Pérdida o Deterioro u Obsolescencia		0.00	0.00
Diminución del Exceso de Provisiones		0.00	0.00
Otros Ingresos y Beneficios Varios		0.00	19,176.48
Total de Ingresos y Otros Beneficios		6,818,667.10	9,831,230.88
GASTOS Y OTRAS PÉRDIDAS			
Gastos de Funcionamiento			
Servicios Personales		5,152,154.20	7,431,037.91
Materiales y Suministros		3,147,252.27	3,713,138.27
Servicios Generales		346,578.24	558,954.97
Transferencia, Asignaciones, Subsidios y Otras Ayudas		1,658,323.89	3,161,044.67
Transferencias Internas y Asignaciones al Sector Público		274,538.84	705,796.25
Transferencias al Resto del Sector Público		0.00	0.00
Subsidios y Subvenciones		0.00	0.00
Ayudas Sociales		0.00	0.00
Pensiones y Jubilaciones		274,538.84	705,796.25
Transferencias a Fideicomisos, Mandatos y Contratos Análogos		0.00	0.00
Transferencias a la Seguridad Social		0.00	0.00
Donativos		0.00	0.00
Transferencias al Exterior		0.00	0.00
Participaciones y Aportaciones		0.00	0.00
Participaciones		0.00	0.00
Aportaciones		0.00	0.00
Convenios		0.00	0.00
Intereses, Comisiones y Otros Gastos de la Deuda Pública		0.00	75,453.68
Intereses de la Deuda Pública		0.00	75,453.68
Comisiones de la Deuda Pública		0.00	0.00
Gastos de la Deuda Pública		0.00	0.00
Costo por Coberturas		0.00	0.00
Apoyos Financieros		0.00	0.00
Otros Gastos y Pérdidas Extraordinarias		0.00	0.00
Estimaciones, Depreciaciones, Deterioros, Obsolescencia y Amortizaciones		0.00	0.00
Provisiones		0.00	0.00
Diminución de Inventarios		0.00	0.00
Aumento por Insuficiencia de Estimaciones por Pérdida o Deterioro u Obsolescencia		0.00	0.00
Aumento por Insuficiencia de Provisiones		0.00	0.00
Otros Gastos		0.00	0.00
Inversión Pública		0.00	0.00
Inversión Pública no Capitalizable		0.00	0.00
Total de Gastos y Otras Pérdidas		5,426,694.04	8,212,287.84
Resultados del Ejercicio (Ahorro/Desahorro)		1,391,973.06	1,618,943.04

no se incluyen Utilidades e Intereses. Por regla de presentación se revelan como Ingresos Financieros.

Bajo protesta de decir verdad declaramos que los Estados Financieros y sus notas, son razonablemente correctos y son responsabilidad del emisor


C. ANTONIO CASTIBLANCO FLORES
PRESIDENTE MUNICIPAL



C. BRENDA ELIZABETH CASTILLO ESPINOZA
TEORERO MUNICIPAL

Presidencia Municipal de San Buenaventura, Coahuila. Estado de Situación Financiera Al 30 de junio de 2017 y al 31 de diciembre de 2016		
Donaciones de Capital	0.00	0.00
Actualización de la Hacienda Pública/Patrimonio	0.00	0.00
Hacienda Pública/Patrimonio Generado	84,867,895.66	72,983,175.63
Resultados del Ejercicio (Ahorro/Desahorro)	11,884,720.03	23,221,631.23
Resultados de Ejercicios Anteriores	72,983,175.63	49,783,591.60
Revaluos	0.00	0.00
Reservas	0.00	0.00
Rectificaciones de Resultados de Ejercicios Anteriores	0.00	0.00
Exceso o Insuficiencia en la Actualización de la Hacienda Pública/Patrimonio	0.00	0.00
Resultado por Posición Monetaria	0.00	0.00
Resultado por Tenencia de Activos no Monetarios	0.00	0.00
Total Hacienda Pública/Patrimonio	97,988,715.95	86,103,995.92
Total del Pasivo y Hacienda Pública/Patrimonio	112,791,960.48	104,733,657.04


Nota de Gestión Administrativa 17



De conformidad con la nota de gestión administrativa número 17 la Información Contable deberá estar firmada en cada página de la misma e incluir al final la siguiente leyenda: "Bajo protesta de decir verdad declaramos que los Estados Financieros y sus notas, son razonablemente correctos y son responsabilidad del emisor"

*** LA SUMATORIA NO CUADRA DEBIDO A ERRORES EN EL SISTEMA**


 C.P. OSCRA FLORES LUGO
 PRESIDENTE MUNICIPAL


 C.P. YOLANDA RAMIREZ PEREZ
 TESORERO MUNICIPLA

Presidencia Municipal de San Buenaventura, Coahuila. Estado de Actividades Del 01 de abril al 30 de junio de 2017 y 2016		
	2017	2016
INGRESOS Y OTROS BENEFICIOS		
Ingresos de la Gestión		
Impuestos	4,611,347.59	5,864,018.56
Cuotas y Aportaciones de Seguridad Social	3,896,038.75	4,332,690.00
Contribuciones de Mejoras	0.00	0.00
Derechos	0.00	0.00
Productos de Tipo Corriente	286,968.86	695,254.82
Aprovechamientos de Tipo Corriente	134,206.71	71,011.15
Ingresos por Venta de Bienes y Servicios	294,133.27	765,062.59
Ingresos no Comprendidos en las Fracciones de la Ley de Ingresos Causados en Ejercicios Fiscales Anteriores	0.00	0.00
Pendientes de Liquidación o Pago	0.00	0.00
Participaciones, Aportaciones, Transferencias, Asignaciones, Subsidios y Otras Ayudas		
Participaciones y Aportaciones	17,921,957.87	18,698,329.34
Transferencia, Asignaciones, Subsidios y Otras Ayudas	17,921,957.87	18,698,329.34
Otros Ingresos y Beneficios	0.00	0.00
Ingresos Financieros	0.00	0.00
Incremento por Variación de Inventarios	0.00	0.00
Disminución del Exceso de Estimaciones por Pérdida o Deterioro u Obsolescencia	0.00	0.00
Disminución del Exceso de Provisiones	0.00	0.00
Otros Ingresos y Beneficios Varios	0.00	0.00
Total de Ingresos y Otros Beneficios	22,533,305.46	24,562,347.90
GASTOS Y OTRAS PÉRDIDAS		
Gastos de Funcionamiento		
Servicios Personales	15,498,771.22	15,238,809.13
Materiales y Suministros	8,186,675.99	7,816,362.91
Servicios Generales	2,556,865.89	1,876,996.36
Transferencia, Asignaciones, Subsidios y Otras Ayudas	4,755,229.34	5,545,449.86
Transferencias Internas y Asignaciones al Sector Público	1,804,872.85	1,129,539.83
Transferencias al Resto del Sector Público	0.00	0.00
Subsidios y Subvenciones	242,000.00	0.00
Ayudas Sociales	8,520.21	3,228.20
Pensiones y Jubilaciones	1,297,801.18	579,404.39
Transferencias a Fideicomisos, Mandatos y Contratos Análogos	131,885.46	133,260.24
Transferencias a la Seguridad Social	0.00	250,000.00
Donativos	0.00	0.00
	124,666.00	163,647.00

 Presidencia Municipal de San Buenaventura, Coahuila. Estado de Actividades Del 01 de abril al 30 de junio de 2017 y 2016			
Transferencias al Exterior		0.00	0.00
Participaciones y Aportaciones		0.00	0.00
Participaciones		0.00	0.00
Aportaciones		0.00	0.00
Convenios		0.00	0.00
Intereses, Comisiones y Otros Gastos de la Deuda Pública		0.00	0.00
Intereses de la Deuda Pública		0.00	0.00
Comisiones de la Deuda Pública		0.00	0.00
Gastos de la Deuda Pública		0.00	0.00
Costo por Coberturas		0.00	0.00
Apoyos Financieros		0.00	0.00
Otros Gastos y Pérdidas Extraordinarias		0.00	0.00
Estimaciones, Depreciaciones, Deterioros, Obsolescencia y Amortizaciones		0.00	0.00
Provisiones		0.00	0.00
Disminución de Inventarios		0.00	0.00
Aumento por Insuficiencia de Estimaciones por Pérdida o Deterioro y Obsolescencia		0.00	0.00
Aumento por Insuficiencia de Provisiones		0.00	0.00
Otros Gastos		0.00	0.00
Inversión Pública		0.00	0.00
Inversión Pública no Capitalizable		0.00	0.00
Total de Gastos y Otras Pérdidas		17,303,644.07	16,368,348.96
Resultados del Ejercicio (Ahorro/Desahorro)		5,229,661.39	8,193,998.94

*No se incluyen: Utilidades e Intereses. Por regla de presentación se revelan como Ingresos Financieros.

Nota de Gestión Administrativa 17

De conformidad con la nota de gestión administrativa número 17 la Información Contable deberá estar firmada en cada página de la misma e incluir al final la siguiente leyenda: "Bajo protesta de decir verdad declaramos que los Estados Financieros y sus notas, son razonablemente correctos y son responsabilidad del emisor"

C.P. OSCAR FLORES LUGO
PRESIDENTE MUNICIPAL

C.P. YOLANDARAMIREZ PEREZ
TESORERO MUNICIPAL

Presidencia Municipal de Nadadores Estado de Actividades Del 01 de abril al 30 de junio de 2017 y 2016		
	2017	2016
INGRESOS Y OTROS BENEFICIOS		
Ingresos de la Gestión		
Impuestos	7,334,421.53	2,750,560.97
Cuentas y Aportaciones de Seguridad Social	161,101.52	1,258,861.79
Contribuciones de Mejoras	0.00	0.00
Derechos	0.00	0.00
Productos de Tipo Corriente	146,568.45	1,203,511.29
Aprovechamientos de Tipo Corriente	7,805.23	12,406.59
Ingresos por Venta de Bienes y Servicios	7,019,946.33	275,389.30
Ingresos no Comprendidos en las Fracciones de la Ley de Ingresos Causados en Ejercicios Fiscales Anteriores Pendientes de Liquidación o Pago	0.00	0.00
Participaciones, Aportaciones, Transferencias, Asignaciones, Subsidios y Otras Ayudas	7,284,102.38	30,487,000.36
Participaciones y Aportaciones	7,284,102.38	30,487,000.36
Transferencia, Asignaciones, Subsidios y Otras Ayudas	0.00	0.00
Otros Ingresos y Beneficios		
Ingresos Financieros	0.00	0.00
Incremento por Variación de Inventarios	0.00	0.00
Disminución del Exceso de Estimaciones por Pérdida o Deterioro u Obsolescencia	0.00	0.00
Disminución del Exceso de Provisiones	0.00	0.00
Otros Ingresos y Beneficios Varios	0.00	0.00
Total de Ingresos y Otros Beneficios	14,616,523.91	33,237,561.33
GASTOS Y OTRAS PÉRDIDAS		
Gastos de Funcionamiento		
Servicios Personales	5,805,186.81	25,839,874.03
Materiales y Suministros	3,461,060.89	15,665,924.80
Servicios Generales	574,563.54	2,337,077.26
Servicios Generales	1,769,562.76	7,036,871.97
Transferencia, Asignaciones, Subsidios y Otras Ayudas	232,724.45	1,580,449.28
Transferencias Internas y Asignaciones al Sector Público	0.00	0.00
Transferencias al Resto del Sector Público	0.00	0.00
Subsidios y Subvenciones	338.45	135,314.19
Ayudas Sociales	146,386.00	910,572.09
Pensiones y Jubilaciones	0.00	0.00
Transferencias a Fideicomisos, Mandatos y Contratos Análogos	0.00	150,000.00
Transferencias a la Seguridad Social	0.00	0.00
Donativos	0.00	0.00
Transferencias al Exterior	0.00	0.00
Participaciones y Aportaciones	0.00	0.00
Participaciones	0.00	0.00
Aportaciones	0.00	0.00
Convenios	0.00	0.00
Intereses, Comisiones y Otros Gastos de la Deuda Pública	122,550.74	0.00
Intereses de la Deuda Pública	122,550.74	0.00
Comisiones de la Deuda Pública	0.00	0.00
Gastos de la Deuda Pública	0.00	0.00
Costo por Coberturas	0.00	0.00
Apoyos Financieros	0.00	0.00
Otros Gastos y Pérdidas Extraordinarias	0.00	0.00
Estimaciones, Depreciaciones, Deterioros, Obsolescencia y Amortizaciones	0.00	0.00
Provisiones	0.00	0.00
Disminución de Inventarios	0.00	0.00
Aumento por Insuficiencia de Estimaciones por Pérdida o Deterioro u Obsolescencia	0.00	0.00
Aumento por Insuficiencia de Provisiones	0.00	0.00
Otros Gastos	0.00	0.00
Inversión Pública	0.00	0.00
Inversión Pública no Capitalizable	0.00	0.00
Total de Gastos y Otras Pérdidas	6,160,462.00	26,620,323.31
Resultados del Ejercicio (Ahorro/Desahorro)	8,458,061.91	6,617,238.02

*No se incluyen: Utilidades e intereses. Por regla de presentación se revelan como Ingresos Financieros.

Nota de Gestión Administrativa 17

De conformidad con la nota de gestión administrativa número 17, la Información Contable deberá estar firmada en cada página de la misma e incluir al final la siguiente leyenda: "Bajo protesta de decir verdad declaro que los Estados Financieros y sus notas, son razonablemente correctos y son responsabilidad del emisor".

ISMAEL D. R.
C. Ismael Aguirre Rodríguez
Presidente Municipal




Presidencia Municipal de Nadadores					
Estado de Situación Financiera					
Al 30 de junio de 2017 y al 31 de diciembre de 2016					
ACTIVO	2017	2016	PASIVO	2017	2016
Activo Circulante			Pasivo Circulante		
Efectivo y Equivalentes	17,257,700.69	8,036,326.66	Cuentas por Pagar a Corto Plazo	5,308,486.95	6,142,221.86
Derechos a Recibir Efectivo o Equivalentes	5,588,030.26	5,397,091.50	Documentos por Pagar a Corto Plazo	0.00	0.00
Derechos a Recibir Bienes o Servicios	47,873.92	597,873.92	Porción a Corto Plazo de la Deuda Pública a Largo Plazo	8,612,572.33	1,725,000.00
Inventarios	0.00	0.00	Titulos y Valores a Corto Plazo	0.00	0.00
Almacenes	0.00	0.00	Pasivos Diferidos a Corto Plazo	7,686.00	7,686.00
Estimación por Pérdida o Deterioro de Activos Circulantes	0.00	0.00	Fondos y Bienes de Terceros en Garantía y/o Administración a Corto Plazo	0.00	0.00
Otros Activos Circulantes	0.00	0.00	Provisiones a Corto Plazo	0.00	0.00
Total de Activos Circulantes	22,893,604.87	14,031,292.08	Otros Pasivos a Corto Plazo	955,957.55	955,957.55
			Total de Pasivos Circulantes	14,884,702.83	8,830,865.41
Activo No Circulante			Pasivo No Circulante		
Inversiones Financieras a Largo Plazo	0.00	0.00	Cuentas por Pagar a Largo Plazo	0.00	0.00
Derechos a Recibir Efectivo o Equivalentes a Largo Plazo	0.00	0.00	Documentos por Pagar a Largo Plazo	0.00	0.00
Bienes Inmuebles, Infraestructura y Construcciones en Proceso	29,455,193.79	21,131,659.43	Deuda Pública a Largo Plazo	0.00	0.00
Bienes Muebles	3,876,470.62	3,661,588.62	Pasivos Diferidos a Largo Plazo	0.00	0.00
Activos Intangibles	0.00	0.00	Fondos y Bienes de Terceros en Garantía y/o en Administración a Largo Plazo	0.00	0.00
Depreciación, Deterioro y Amortización Acumulada de Bienes	0.00	0.00	Provisiones a Largo Plazo	0.00	0.00
Activos Diferidos	0.00	0.00			
Estimación por Pérdida o Deterioro de Activos no Circulantes	0.00	0.00	Total de Pasivos No Circulantes	0.00	0.00
Otros Activos no Circulantes	0.00	0.00			
Total de Activos No Circulantes	33,331,664.41	24,993,248.05	Total del Pasivo	14,884,702.83	8,830,865.41
Total del Activo	56,225,269.28	39,024,540.13	HACIENDA PÚBLICA/PATRIMONIO		
			Hacienda Pública/Patrimonio Contribuido	95,406.12	95,406.12
			Aportaciones	95,406.12	95,406.12
			Donaciones de Capital	0.00	0.00
			Actualización de la Hacienda Pública/Patrimonio	0.00	0.00
			Hacienda Pública/Patrimonio Generado	41,245,160.33	30,096,268.60
			Resultados del Ejercicio (Ahorro/Desahorro)	11,149,038.73	6,617,238.02
			Resultados de Ejercicios Anteriores	30,116,828.60	23,501,590.58
			Revalúos	0.00	0.00
			Reservas	0.00	0.00
			Rectificaciones de Resultados de Ejercicios Anteriores	-22,707.00	-20,560.00
			Exceso o Insuficiencia en la Actualización de la Hacienda Pública/Patrimonio	0.00	0.00
			Resultado por Posición Monetaria	0.00	0.00
			Resultado por Tenencia de Activos no Monetarios	0.00	0.00
			Total Hacienda Pública/Patrimonio	41,340,566.45	30,193,674.72
			Total del Pasivo y Hacienda Pública/Patrimonio	56,225,269.28	39,024,540.13


Nota de Gestión Administrativa 17

De conformidad con la nota de gestión administrativa número 17 la Información Contable deberá estar firmada en cada página de la misma e incluir al final la siguiente leyenda: "Bajo protesta de decir verdad decantamos que los Estados Financieros y sus notas, son razonablemente correctos y son responsabilidad del emisor"

15 MAR 2017
C. Ismael Aguirre Rodríguez
Presidente Municipal




 Presidencia Municipal de Escobedo, Coahuila. Estado de Situación Financiera Al 30 de septiembre de 2017 y al 31 de diciembre de 2016 (pesos)		2017	2016	PASIVO	2017	2016
		ACTIVO				
Activo Circulante				Pasivo Circulante		
Efectivo y Equivalentes	3,234,103.97	9,767,504.32		Cuentas por Pagar a Corto Plazo	188,524.58	319,469.73
Derechos a Recibir Efectivo o Equivalentes	192,732.00	932.00		Documentos por Pagar a Corto Plazo	0.00	0.00
Derechos a Recibir Bienes o Servicios	0.00	0.00		Porción a Corto Plazo de la Deuda Pública a Largo Plazo	0.00	0.00
Inventarios	0.00	0.00		Titulos y Valores a Corto Plazo	0.00	0.00
Almacenes	0.00	0.00		Pasivos Diferidos a Corto Plazo	0.00	0.00
Estimación por Pérdida o Deterioro de Activos Circulantes	0.00	0.00		Fondos y Bienes de Terceros en Garantía y/o Administración a Corto Plazo	0.00	0.00
Otros Activos Circulantes	0.00	0.00		Provisiones a Corto Plazo	0.00	0.00
Total de Activos Circulantes	3,426,835.97	9,768,436.32		Otros Pasivos a Corto Plazo	0.00	0.00
				Total de Pasivos Circulantes	188,524.58	319,469.73
Activo No Circulante				Pasivo No Circulante		
Inversiones Financieras a Largo Plazo	0.00	0.00		Cuentas por Pagar a Largo Plazo	0.00	0.00
Derechos a Recibir Efectivo o Equivalentes a Largo Plazo	0.00	0.00		Documentos por Pagar a Largo Plazo	0.00	0.00
Bienes Inmuebles, Infraestructura y Construcciones en Proceso	46,411,484.98	24,882,980.19		Deuda Pública a Largo Plazo	0.00	0.00
Bienes Muebles	1,800,365.51	1,766,497.03		Pasivos Diferidos a Largo Plazo	0.00	0.00
Activos Intangibles	0.00	0.00		Fondos y Bienes de Terceros en Garantía y/o en Administración a Largo Plazo	0.00	0.00
Depreciación, Deterioro y Amortización Acumulada de Bienes	-355,374.25	-203,071.00		Provisiones a Largo Plazo	0.00	0.00
Activos Diferidos	0.00	0.00		Total de Pasivos No Circulantes	0.00	0.00
Estimación por Pérdida o Deterioro de Activos no Circulantes	0.00	0.00		Total del Pasivo	188,524.58	319,469.73
Otros Activos no Circulantes	0.00	0.00		HACIENDA PÚBLICA/PATRIMONIO		
Total de Activos No Circulantes	47,856,476.24	25,446,406.22		Hacienda Pública/Patrimonio Contribuido	1,613,586.77	1,613,586.77
Total del Activo	51,283,312.21	36,214,842.54				

 Presidencia Municipal de Escobedo, Coahuila. Estado de Situación Financiera Al 30 de septiembre de 2017 y al 31 de diciembre de 2016 (pesos)		2017	2016
ACTIVO	PASIVO		
	Aportaciones	1,613,586.77	1,613,586.77
	Donaciones de Capital	0.00	0.00
	Actualización de la Hacienda Pública/Patrimonio	0.00	0.00
	Hacienda Pública/Patrimonio Generado	49,481,200.86	34,281,786.04
	Resultados del Ejercicio (Ahorro/Desahorro)	15,199,414.82	18,451,703.83
	Resultados de Ejercicios Anteriores	34,281,786.04	15,830,082.21
	Revaluos	0.00	0.00
	Reservas	0.00	0.00
	Rectificaciones de Resultados de Ejercicios Anteriores	0.00	0.00
	Exceso o Insuficiencia en la Actualización de la Hacienda Pública/Patrimonio	0.00	0.00
	Resultado por Posición Monetaria	0.00	0.00
	Resultado por Tenencia de Activos no Monetarios	0.00	0.00
	Total Hacienda Pública/Patrimonio	51,094,787.63	35,895,372.81
	Total del Pasivo y Hacienda Pública/Patrimonio	51,283,312.21	36,214,842.54

Bajo protesta de decir verdad declaramos que los Estados Financieros y sus notas, son razonablemente correctos y son responsabilidad del emisor


 C. JOSE MARTINEZ ARRIAGA
 PRESIDENTE MUNICIPAL


 LIC. BERNARDO CARLOS MONTOYA DE LOS REYES
 TESOERO MUNICIPAL


 Presidencia Municipal de Escobedo, Coahuila. Estado de Actividades Del 01 de julio al 30 de septiembre de 2017 y 2016 (pesos)		
	<u>2017</u>	<u>2016</u>
INGRESOS Y OTROS BENEFICIOS		
Ingresos de la Gestión	204,508.31	77,764.22
Impuestos	4,154.33	39,334.01
Cuotas y Aportaciones de Seguridad Social	0.00	0.00
Contribuciones de Mejoras	0.00	0.00
Derechos	42,479.50	2,272.35
Productos de Tipo Corriente	103,154.12	0.00
Aprovechamientos de Tipo Corriente	54,720.36	36,157.86
Ingresos por Venta de Bienes y Servicios	0.00	0.00
Ingresos no Comprendidos en las Fracciones de la Ley de Ingresos Causados en Ejercicios Fiscales Anteriores Pendientes de Liquidación o Pago	0.00	0.00
Participaciones, Aportaciones, Transferencias, Asignaciones, Subsidios y	9,752,359.25	8,499,300.28
Participaciones y Aportaciones	9,752,359.25	4,891,913.58
Transferencia, Asignaciones, Subsidios y Otras Ayudas	0.00	3,607,386.70
Otros Ingresos y Beneficios	0.00	0.00
Ingresos Financieros	0.00	0.00
Incremento por Variación de Inventarios	0.00	0.00
Disminución del Exceso de Estimaciones por Pérdida o Deterioro u Obsolescencia	0.00	0.00
Disminución del Exceso de Provisiones	0.00	0.00
Otros Ingresos y Beneficios Varios	0.00	0.00
Total de Ingresos y Otros Beneficios	9,956,867.56	8,577,064.50
GASTOS Y OTRAS PÉRDIDAS		
Gastos de Funcionamiento	4,723,147.33	3,646,442.17
Servicios Personales	2,337,102.00	1,919,618.00
Materiales y Suministros	920,768.44	611,106.06
Servicios Generales	1,465,276.89	1,115,718.11
Transferencia, Asignaciones, Subsidios y Otras Ayudas	692,657.78	351,438.24
Transferencias Internas y Asignaciones al Sector Público	0.00	0.00
Transferencias al Resto del Sector Público	0.00	0.00
Subsidios y Subvenciones	536.71	163.49
Ayudas Sociales	692,121.07	351,274.75
Pensiones y Jubilaciones	0.00	0.00
Transferencias a Fideicomisos, Mandatos y Contratos Análogos	0.00	0.00
Transferencias a la Seguridad Social	0.00	0.00
Donativos	0.00	0.00
Transferencias al Exterior	0.00	0.00
Participaciones y Aportaciones	0.00	0.00
Participaciones	0.00	0.00
Aportaciones	0.00	0.00
Convenios	0.00	0.00
Intereses, Comisiones y Otros Gastos de la Deuda Pública	0.00	0.00
Intereses de la Deuda Pública	0.00	0.00
Comisiones de la Deuda Pública	0.00	0.00

 Presidencia Municipal de Escobedo, Coahuila. Estado de Actividades Del 01 de julio al 30 de septiembre de 2017 y 2016 (pesos)			
	<u>2017</u>	<u>2016</u>	
Gastos de la Deuda Pública	0.00	0.00	0.00
Costo por Coberturas	0.00	0.00	0.00
Apoyos Financieros	0.00	0.00	0.00
Otros Gastos y Pérdidas Extraordinarias	50,767.75	50,767.75	50,767.75
Estimaciones, Depreciaciones, Deterioros, Obsolescencia y Amortizaciones	50,767.75	50,767.75	50,767.75
Provisiones	0.00	0.00	0.00
Disminución de Inventarios	0.00	0.00	0.00
Aumento por Insuficiencia de Estimaciones por Pérdida o Deterioro y Obsolescencia	0.00	0.00	0.00
Aumento por Insuficiencia de Provisiones	0.00	0.00	0.00
Otros Gastos	0.00	0.00	0.00
Inversión Pública	0.00	0.00	0.00
Inversión Pública no Capitalizable	0.00	0.00	0.00
Total de Gastos y Otras Pérdidas	5,466,572.86	4,048,648.16	4,048,648.16
Resultados del Ejercicio (Ahorro/Desahorro)	4,490,294.70	4,528,416.34	4,528,416.34

*No se incluyen: Utilidades e Intereses. Por regla de presentación se revelan

"Bajo protesta de decir verdad declaramos que los Estados Financieros y sus notas, son razonablemente correctos y son responsabilidad del emisor"


 C. JOSE MARTINEZ ARRIAGA
 PRESIDENTE MUNICIPAL


 LIC. BERNARDO CARLOS MONTOYA DE LOS REYES
 TESORERO MUNICIPAL



**SECRETARIA DEL R. AYUNTAMIENTO
MUZQUIZ, COAHUILA**

Exp: C/SA/2017

Asunto:

CERTIFICACION
DE ACTA DE CABILDO.

"2017, año del Centenario de la Constitución Mexicana"

El suscrito **PROFR. ROBERTO CARLOS BRIONES ECHAVARRIA**, Secretario del R. Ayuntamiento de Múzquiz, Coahuila.

-----CERTIFICA Y HACE CONSTAR -----

Que con fecha 21 de abril del año dos mil quince, se encuentra asentada la sesión ordinaria de cabildo, efectuada en la sala de cabildo de esta presidencia municipal, dentro de la cual, en el **PUNTO NÚMERO CUATRO**, se trató lo siguiente:

Dentro del **PUNTO NUMERO CUATRO** del orden del día, relacionada a la **autorización** y en su caso aprobación de la creación de la dirección general de museos de Muzquiz, Coahuila, y que el nombramiento del director sea designado por el **PATRONATO DE AMIGOS DE LA CULTURA DE MUZQUIZ**.

Exponiéndose que como es del conocimiento el Municipio de Muzquiz, cuenta con tres edificios en los que pernocta la historia que ha pasado de generación en generación entre los que cabe mencionar:

- ❖ Museo de Paleontología.- Ubicado en Calle Adolfo E. Romo.
- ❖ Unidad Museo y Archivo Municipal "**Presidio de Santa Rosa**", ubicada en calle Hidalgo y Zaragoza, de la Zona Centro.
- ❖ Museo de Ganadería, Ubicado en la Macroplaza de esta Localidad de Muzquiz.

En virtud de ello, y teniendo como principal objetivo el buen funcionamiento de estas instituciones, surge la idea de crear una dirección la cual sea la encargada de coordinar y dirigir las acciones de acuerdo al plan de trabajo y reglamentación con que cuenten, y para la cual se contempla sea dirigida por una persona que tenga el conocimiento en el ámbito museístico y sobre todo que sea notorio su interés por la diversidad de aspectos que contempla la museología, en cuanto a investigación, preservación y difusión del patrimonio cultural del Municipio.



Hidalgo 205 Nte.
Zona Centro C.P. 26340
Tel. 864- 616-02-36





**SECRETARIA DEL R. AYUNTAMIENTO
MUZQUIZ, COAHUILA**

Por lo que se promovería el apoyo de "Patronato Amigos de la Cultura de Muzquiz A.C" constituido legalmente, y el cual está integrado por personas conocedoras en la materia, en cuanto a la riqueza histórica del Municipio, para que sean ellos quienes propongan y designen la persona con el perfil idóneo antes descrito, y no el Presidente Municipal.

Una vez designado el titular de esta Dirección, sea ratificado ante el H. Congreso del Estado de Coahuila de Zaragoza, con la finalidad que al inicio o término de una Gestión Administrativa Municipal, su nombramiento no sea revocado por la Autoridad en competencia, sino que sea el mismo patronato quien designe y/o revoque dicho nombramiento, de acuerdo a la evolución de las necesidades propias del encargo, propiciando que el titular siempre este actualizado vigente y capacitado para el desempeño del cargo al que fue designado.

Por lo anteriormente expuesto, fundado y Motivado, el Secretario del R. Ayuntamiento, solicitó al Cabildo externar su voto, quienes manifestaron por **UNANIMIDAD DE VOTOS** de los presentes, los acuerdos siguientes:

- a).- La Creación de la Dirección de Museos del Municipio de Muzquiz, Coahuila de Zaragoza.
- b).- Otorgar la Facultad al "Patronato Amigos de la Cultura de Muzquiz A.C", para que sean ellos quienes propongan, designen y destituyan en su caso, al titular de la Dirección de Museos.
- d).- Que el "Patronato Amigos de la Cultura de Muzquiz A.C", Ratifique ante el H. Cabildo de Muzquiz, Coahuila, el nombramiento de la persona que ocupara la Dirección de Museos.
- c).- Ratificar ante el H. Congreso del Estado de Coahuila de Zaragoza, el presente acuerdo emitido por el H. Cabildo Administración 2014-2017.

Se expide la presente para los usos y fines legales que al interesado convengan en la ciudad de Melchor Múzquiz, Coahuila, proceder en los términos de la Fracción XV del **ARTÍCULO 126** del código municipal, a los diecisiete días del mes de agosto del año dos mil diecisiete.

ATENTAMENTE
[Firma]

PROFR. ROBERTO CARLOS BRIONES ECHAVARRIA
SECRETARIO DEL R. AYUNTAMIENTO



Hidalgo 205 Nte.
Zona Centro C.P. 26340
Tel. 864- 616-02-36



DIRECCION DE PENSIONES DE MONCLOVA
ESTADO DE ACTIVIDADES
Del 1 de Septiembre al 30 de Septiembre de 2017

	MONTO	%
NIVEL 3		
INGRESOS Y OTROS BENEFICIOS		
INGRESOS DE GESTION	31,450.58	0.37%
IMPUESTOS	0.00	0.00%
CUOTAS Y APORTACIONES DE SEGURIDAD SOCIAL	0.00	0.00%
CONTRIBUCIONES DE MEJORAS	0.00	0.00%
DERECHOS	0.00	0.00%
PRODUCTOS DE TIPO CORRIENTE	31,450.58	0.37%
APROVECHAMIENTOS DE TIPO CORRIENTE	0.00	0.00%
INGRESOS POR VENTA DE BIENES Y SERVICIOS	0.00	0.00%
INGRESOS NO COMPRENDIDOS EN LAS FRACCIONES DE LA LEY DE INGRESOS CAUSADOS EN EJERCICIOS FISCALES ANTERIORES PENDIENTES DE LIQUIDACION O PAGO	0.00	0.00%
PARTICIPACIONES, APORTACIONES, TRANSFERENCIAS, ASIGNACIONES, SUBSIDIOS Y OTRAS AYUDAS	1,800,776.50	18.84%
PARTICIPACIONES Y APORTACIONES	0.00	0.00%
TRANSFERENCIAS, ASIGNACIONES, SUBSIDIOS Y OTRAS AYUDAS	1,800,776.50	18.84%
OTROS INGRESOS Y BENEFICIOS	0.00	0.00%
INGRESOS FINANCIEROS	0.00	0.00%
INCREMENTO POR VARIACION DE INVENTARIOS	0.00	0.00%
DISMINUCION DEL EXCESO DE ESTIMACIONES POR PERDIDA O DETERIORO U OBSOLESCENCIA	0.00	0.00%
DISMINUCION DEL EXCESO DE PROVISIONES	0.00	0.00%
OTROS INGRESOS	0.00	0.00%
INGRESOS EXTRAORDINARIOS (BAJA)	0.00	0.00%
OTROS INGRESOS Y BENEFICIOS VARIOS	0.00	0.00%
TOTAL DE INGRESOS OTROS BENEFICIOS	\$1,832,227.08	
GASTOS Y OTRAS PERDIDAS		
GASTOS DE FUNCIONAMIENTO	160,343.63	1.89%
SERVICIOS PERSONALES	110,177.84	1.28%
MATERIALES Y SUMINISTROS	5,577.11	0.06%
SERVICIOS GENERALES	43,188.88	0.50%
TRANSFERENCIAS, ASIGNACIONES, SUBSIDIOS Y OTRAS AYUDAS	882,233.89	10.04%
TRANSFERENCIAS INTERNAS Y ASIGNACIONES AL SECTOR PUBLICO	0.00	0.00%
TRANSFERENCIAS AL RESTO DEL SECTOR PUBLICO	0.00	0.00%
SUBSIDIOS Y SUBVENCIONES	0.00	0.00%
AYUDAS SOCIALES	0.00	0.00%
PENSIONES Y JUBILACIONES	882,233.89	10.04%
TRANSFERENCIAS A FIDUCIARIOS, MANDATOS Y CONTRATOS ANALOGOS	0.00	0.00%
TRANSFERENCIAS A LA SEGURIDAD SOCIAL	0.00	0.00%
DONATIVOS	0.00	0.00%
TRANSFERENCIAS AL EXTERIOR	0.00	0.00%
PARTICIPACIONES Y APORTACIONES	0.00	0.00%
PARTICIPACIONES	0.00	0.00%
APORTACIONES	0.00	0.00%
CONVENIOS	0.00	0.00%
INTERESES, COMISIONES Y OTROS GASTOS DE LA DEUDA PUBLICA	0.00	0.00%
INTERESES DE LA DEUDA PUBLICA	0.00	0.00%
COMISIONES DE LA DEUDA PUBLICA	0.00	0.00%
GASTOS DE LA DEUDA PUBLICA	0.00	0.00%
COSTO POR COBERTURAS	0.00	0.00%
APOYOS FINANCIEROS	0.00	0.00%
OTROS GASTOS Y PERDIDAS EXTRAORDINARIAS	0.00	0.00%
ESTIMACIONES, DEPRECIACIONES, DETERIOROS, OBSOLESCENCIA Y AMORTIZACIONES	0.00	0.00%
PROVISIONES	0.00	0.00%
DISMINUCION DE INVENTARIOS	0.00	0.00%
AUMENTO POR INSUFICIENCIA DE ESTIMACIONES POR PERDIDA O DETERIORO U OBSOLESCENCIA	0.00	0.00%
AUMENTO POR INSUFICIENCIA DE PROVISIONES	0.00	0.00%
OTROS GASTOS	0.00	0.00%
GASTOS EXTRAORDINARIOS	0.00	0.00%
OTROS GASTOS	0.00	0.00%
INVERSION PUBLICA	0.00	0.00%
INVERSION PUBLICA NO CAPITALIZABLE	0.00	0.00%
TOTAL DE GASTOS Y OTRAS PERDIDAS	\$1,029,178.63	
RESULTADO DEL EJERCICIO (AHORRO/DESAHORRO)	\$803,048.45	

Bajo protesta de decir verdad declaramos que los Estados Financieros y sus notas, son verdaderamente correctos y son responsabilidad del emisor.

L.C. LEONARDO DE JESUS HERNANDEZ ESPARZA



DIRECCION DE PENSIONES DE MONCLOVA
ESTADO DE ACTIVIDADES
Del 1 de Agosto al 31 de Agosto de 2017

	MONTO	%
INGRESOS Y OTROS BENEFICIOS		
INGRESOS DE GESTION	21,172.00	0.20%
IMPUESTOS	0.00	0.00%
CUOTAS Y APORTACIONES DE SEGURIDAD SOCIAL	0.00	0.00%
CONTRIBUCIONES DE MEJORAS	0.00	0.00%
DERECHOS	31,172.00	0.30%
PRODUCTOS DE TIPO CORRIENTE	0.00	0.00%
APROVECHAMIENTOS DE TIPO CORRIENTE	0.00	0.00%
INGRESOS POR VENTA DE BIENES Y SERVICIOS	0.00	0.00%
INGRESOS NO COMPRENDIDOS EN LAS FRACCIONES DE LA LEY DE INGRESOS CAUSADOS EN EJERCICIOS FISCALES ANTERIORES PENDIENTES DE LIQUIDACION O PAGO	1,583,631.50	15.42%
PARTICIPACIONES, APORTACIONES, TRANSFERENCIAS, ASIGNACIONES, SUBSIDIOS Y OTRAS AYUDAS	0.00	0.00%
PARTICIPACIONES Y APORTACIONES	1,583,631.50	15.23%
TRANSFERENCIAS, ASIGNACIONES, SUBSIDIOS Y OTRAS AYUDAS	0.00	0.00%
OTROS INGRESOS Y BENEFICIOS	0.00	0.00%
INGRESOS FINANCIEROS	0.00	0.00%
INCREMENTO POR VARIACION DE INVENTARIOS	0.00	0.00%
DISMINUCION DEL EXCESO DE ESTIMACIONES POR PERDIDA O DETERIORO U OBSOLESCENCIA	0.00	0.00%
DISMINUCION DEL EXCESO DE PROVISIONES	0.00	0.00%
OTROS INGRESOS	0.00	0.00%
INGRESOS EXTRAORDINARIOS (B.A.M)	0.00	0.00%
OTROS INGRESOS Y BENEFICIOS VARIOS	0.00	0.00%
TOTAL DE INGRESOS OTROS BENEFICIOS	\$1,615,093.50	
GASTOS Y OTRAS PERDIDAS		
GASTOS DE FUNCIONAMIENTO	233,492.88	0.78%
SERVICIOS PERSONALES	89,371.84	1.10%
MATERIALES Y SUMINISTROS	3,834.00	0.04%
SERVICIOS GENERALES	131,586.95	1.22%
TRANSFERENCIAS, ASIGNACIONES, SUBSIDIOS Y OTRAS AYUDAS	859,433.00	5.24%
TRANSFERENCIAS INTERNAS Y ASIGNACIONES AL SECTOR PUBLICO	0.00	0.00%
TRANSFERENCIAS AL RESTO DEL SECTOR PUBLICO	0.00	0.00%
SUBSIDIOS Y SUBVENCIONES	0.00	0.00%
AYUDAS SOCIALES	0.00	0.00%
PENSIONES Y JUBILACIONES	859,433.00	5.24%
TRANSFERENCIAS A FIDEICOMISOS, MANDATOS Y CONTRATOS ANALOGOS	0.00	0.00%
TRANSFERENCIAS A LA SEGURIDAD SOCIAL	0.00	0.00%
DONATIVOS	0.00	0.00%
TRANSFERENCIAS AL EXTERIOR	0.00	0.00%
PARTICIPACIONES Y APORTACIONES	0.00	0.00%
PARTICIPACIONES	0.00	0.00%
APORTACIONES	0.00	0.00%
CONVENIOS	0.00	0.00%
INTERESES, COMISIONES Y OTROS GASTOS DE LA DEUDA PUBLICA	0.00	0.00%
INTERESES DE LA DEUDA PUBLICA	0.00	0.00%
COMISIONES DE LA DEUDA PUBLICA	0.00	0.00%
GASTOS DE LA DEUDA PUBLICA	0.00	0.00%
COSTO POR COBERTURAS	0.00	0.00%
APYOTOS FINANCIEROS	0.00	0.00%
OTROS GASTOS Y PERDIDAS EXTRAORDINARIAS	0.00	0.00%
ESTIMACIONES, DEPRECIACIONES, DETERIOROS, OBSOLESCENCIA Y AMORTIZACIONES	0.00	0.00%
PROVISIONES	0.00	0.00%
DISMINUCION DE INVENTARIOS	0.00	0.00%
AUMENTO POR INSUFICIENCIA DE ESTIMACIONES POR PERDIDA O DETERIORO U OBSOLESCENCIA	0.00	0.00%
AUMENTO POR INSUFICIENCIA DE PROVISIONES	0.00	0.00%
OTROS GASTOS	0.00	0.00%
GASTOS EXTRAORDINARIOS	0.00	0.00%
OTROS GASTOS	0.00	0.00%
INVERSION PUBLICA	0.00	0.00%
INVERSION PUBLICA NO CAPITALIZABLE	0.00	0.00%
TOTAL DE GASTOS Y OTRAS PERDIDAS	\$1,092,925.59	
RESULTADO DEL EJERCICIO (AHORRO/DESAHORRO)	\$522,077.91	

Bajo protesta de decir verdad declaro que los Estados Financieros y sus notas son verdaderamente correctos y son responsabilidad del emisor.

L.C. LEONARDO DE JESUS HERNANDEZ ESPARZA



DIRECCION DE PENSIONES DE MONCLOVA
ESTADO DE ACTIVIDADES
 Del 1 de Julio al 31 de Julio de 2017

	MONTO	%
INGRESOS Y OTROS BENEFICIOS	27,902.32	0.21%
INGRESOS DE GESTION	0.00	0.00%
IMPUESTOS	0.00	0.00%
CUOTAS Y APORTACIONES DE SEGURIDAD SOCIAL	0.00	0.00%
CONTRIBUCIONES DE MEJORAS	0.00	0.00%
DERECHOS	27,902.32	0.21%
PRODUCTOS DE TIPO CORRIENTE	0.00	0.00%
APROVECHAMIENTOS DE TIPO CORRIENTE	0.00	0.00%
INGRESOS POR VENTA DE BIENES Y SERVICIOS	0.00	0.00%
INGRESOS NO COMPRENDIDOS EN LAS FRACCIONES DE LA LEY DE INGRESOS CAUSADOS EN EJERCICIO FISCALES ANTERIORES PENDIENTES DE LIQUIDACION O PAGO	1,377,795.00	10.44%
PARTICIPACIONES, APORTACIONES, TRANSFERENCIAS, ASIGNACIONES, SUBSIDIOS Y OTRAS AYUDAS	0.00	0.00%
PARTICIPACIONES Y APORTACIONES	1,377,795.00	10.44%
TRANSFERENCIAS, ASIGNACIONES, SUBSIDIOS Y OTRAS AYUDAS	0.00	0.00%
OTROS INGRESOS Y BENEFICIOS	0.00	0.00%
INGRESOS FINANCIEROS	0.00	0.00%
INCREMENTO POR VARIACION DE INVENTARIOS	0.00	0.00%
DISMINUCION DEL EXCESO DE ESTIMACIONES POR PERDIDA O DETERIORO U OBSOLESCENCIA	0.00	0.00%
DISMINUCION DEL EXCESO DE PROVISIONES	0.00	0.00%
OTROS INGRESOS	0.00	0.00%
INGRESOS EXTRAORDINARIOS (BAJA)	0.00	0.00%
OTROS INGRESOS Y BENEFICIOS VARIOS	0.00	0.00%
TOTAL DE INGRESOS OTROS BENEFICIOS	\$1,605,297.32	
GASTOS Y OTRAS PERDIDAS	211,007.73	1.61%
GASTOS DE FUNCIONAMIENTO	113,846.41	0.89%
SERVICIOS PERSONALES	10,360.41	0.11%
MATERIALES Y SUMINISTROS	81,500.91	0.63%
SERVICIOS GENERALES	851,263.96	6.54%
TRANSFERENCIAS, ASIGNACIONES, SUBSIDIOS Y OTRAS AYUDAS	0.00	0.00%
TRANSFERENCIAS INTERNAS Y ASIGNACIONES AL SECTOR PUBLICO	0.00	0.00%
TRANSFERENCIAS AL RESTO DEL SECTOR PUBLICO	0.00	0.00%
SUBSIDIOS Y SUBVENCIONES	0.00	0.00%
AYUDAS SOCIALES	851,263.96	6.54%
PENSIONES Y AJUBACIONES	0.00	0.00%
TRANSFERENCIAS A FEDERACIONES, MANDATOS Y CONTRATOS ANALOGOS	0.00	0.00%
TRANSFERENCIAS A LA SEGURIDAD SOCIAL	0.00	0.00%
DONATIVOS	0.00	0.00%
TRANSFERENCIAS AL EXTERIOR	0.00	0.00%
PARTICIPACIONES Y APORTACIONES	0.00	0.00%
PARTICIPACIONES	0.00	0.00%
APORTACIONES	0.00	0.00%
CONVENIOS	0.00	0.00%
INTERESES, COMISIONES Y OTROS GASTOS DE LA DEUDA PUBLICA	0.00	0.00%
INTERESES DE LA DEUDA PUBLICA	0.00	0.00%
COMISIONES DE LA DEUDA PUBLICA	0.00	0.00%
GASTOS DE LA DEUDA PUBLICA	0.00	0.00%
COSTO POR COBERTURAS	0.00	0.00%
APOYOS FINANCIEROS	0.00	0.00%
OTROS GASTOS Y PERDIDAS EXTRAORDINARIAS	0.00	0.00%
EXTRACCIONES, DEPRECIACIONES, DETERIOROS, OBSOLESCENCIA Y AMORTIZACIONES	0.00	0.00%
PROVISIONES	0.00	0.00%
DISMINUCION DE INVENTARIOS	0.00	0.00%
AUMENTO POR INSUFICIENCIA DE ESTIMACIONES POR PERDIDA O DETERIORO U OBSOLESCENCIA	0.00	0.00%
AUMENTO POR INSUFICIENCIA DE PROVISIONES	0.00	0.00%
OTROS GASTOS	0.00	0.00%
GASTOS EXTRAORDINARIOS	0.00	0.00%
OTROS GASTOS	0.00	0.00%
INVERSION PUBLICA	0.00	0.00%
INVERSION PUBLICA NO CAPITALIZABLE	0.00	0.00%
TOTAL DE GASTOS Y OTRAS PERDIDAS	\$1,046,870.73	
RESULTADO DEL EJERCICIO (AHORRO/DESAHORRO)	\$558,296.60	

Bajo protesta de decir verdad declaramos que los Estados Financieros y sus notas de aclaraciones son verdaderos, correctos y son responsabilidad del emisor.

L.C. LEONARDO DE JESUS HERNANDEZ ESPARZA





S.R.A.A/815/2017
ASUNTO: CERTIFICACIÓN

EL QUE SUSCRIBE, LICENCIADO **GABRIEL ERNESTO ORSUA MARTÍNEZ**, SECRETARIO DEL REPUBLICANO AYUNTAMIENTO DE ARTEAGA, COAHUILA DE ZARAGOZA MÉXICO Y CON FUNDAMENTO EN EL ARTÍCULO 126 FRACCIÓN IV Y XV DEL CÓDIGO MUNICIPAL DE COAHUILA DE ZARAGOZA:

CERTIFICO

Que en el Libro de Actas de Cabildo que lleva la Secretaría de este Republicano Ayuntamiento se encuentra asentada el Acta No. 097/2017, de fecha jueves 26 de octubre de 2017, correspondiente a la primera sesión ordinaria de cabildo del mes de octubre en la que entre otros acuerdos contiene el siguiente:

ORDEN DEL DÍA

5.- Avance de Gestión Financiera del Tercer Trimestre de 2017

El C. Presidente Municipal; José de Jesús Durán Flores solicita continuar con el desahogo del Orden del Día. El C. Secretario; Lic. Gabriel Ernesto Orsua Martínez informa que el **QUINTO PUNTO** consiste en la aprobación del Avance de Gestión Financiera del Tercer Trimestre de 2017.

En ese apartado el C. Presidente Municipal de Arteaga Coahuila de Zaragoza, C. José de Jesús Durán Flores, solicitó al Presidente de la Comisión de Hacienda, Patrimonio y Cuenta Pública diera lectura al informe enviado por la Tesorería Municipal el cual se transcribe a continuación.

El C. Presidente Municipal; José de Jesús Durán Flores solicita continuar con el desahogo del Orden del Día. El C. Secretario; Lic. Gabriel Ernesto Orsua Martínez informa que el **QUINTO PUNTO** consiste en la aprobación del Avance de Gestión Financiera del Tercer Trimestre de 2017.

En ese apartado el C. Presidente Municipal de Arteaga Coahuila de Zaragoza, C. José de Jesús Durán Flores, solicitó al Presidente de la Comisión de Hacienda, Patrimonio y Cuenta Pública diera lectura al informe enviado por la Tesorería Municipal el cual se transcribe a continuación.

Presidencia Municipal de Arteaga

ESTADO DE ACTIVIDADES
 Del 1 de Julio al 30 de Septiembre de 2017





"2017, Año del Centenario de la Promulgación de la Constitución Política de los Estados Unidos Mexicanos"

	MONTO	%
INGRESOS Y OTROS BENEFICIOS		
INGRESOS DE GESTION	17,255,235.40	8.22%
IMPUESTOS	13,375,998.72	8.39%
CUOTAS Y APORTACIONES DE SEGURIDAD SOCIAL	0.00	0.00%
CONTRIBUCIONES DE MEJORAS	15,050.06	0.01%
DERECHOS	2,145,121.35	1.02%
PRODUCTOS DE TIPO CORRIENTE	0.00	0.00%
APROVECHAMIENTOS DE TIPO CORRIENTE	1,715,434.67	0.62%
INGRESOS POR VENTA DE BIENES Y SERVICIOS	0.00	0.00%
INGRESOS NO COMPRENDIDOS EN LAS FRACCIONES DE LA LEY DE INGRESOS CAUSADOS EN EJERCICIOS FISCALES ANTERIORES PENDIENTES DE LIQUIDACION O PAGO	0.00	0.00%
PARTICIPACIONES, APORTACIONES, TRANSFERENCIAS, ASIGNACIONES, SUBSIDIOS Y OTRAS AYUDAS	19,874,159.13	9.48%
PARTICIPACIONES Y APORTACIONES	19,874,159.13	9.48%
TRANSFERENCIAS, ASIGNACIONES, SUBSIDIOS Y OTRAS AYUDAS	0.00	0.00%
OTROS INGRESOS Y BENEFICIOS	0.00	0.00%
INGRESOS FINANCIEROS	0.00	0.00%
INCREMENTO POR VARIACION DE INVENTARIOS	0.00	0.00%
DISMINUCION DEL EXCESO DE ESTIMACIONES POR PERDIDA O DETERIORO U OBSOLESCENCIA	0.00	0.00%
DISMINUCION DEL EXCESO DE PROVISIONES	0.00	0.00%
OTROS INGRESOS	0.00	0.00%
INGRESOS EXTRAORDINARIOS (BAJA)	0.00	0.00%
PROVISION DE RESERVAS PARA FUTUROS DESPIDOS LABORALES	0.00	0.00%
OTROS INGRESOS Y BENEFICIOS VARIOS	0.00	0.00%
TOTAL DE INGRESOS	\$37,129,394.53	
GASTOS Y OTRAS PERDIDAS		
GASTOS DE FUNCIONAMIENTO	22,409,665.51	10.59%
SERVICIOS PERSONALES	15,681,511.10	8.50%
MATERIALES Y SUMINISTROS	3,177,369.40	1.52%
SERVICIOS GENERALES	5,550,791.01	2.60%
TRANSFERENCIAS, ASIGNACIONES, SUBSIDIOS Y OTRAS AYUDAS	7,918,629.00	3.78%
TRANSFERENCIAS INTERNAS Y ASIGNACIONES AL SECTOR PUBLICO	344,668.00	0.16%
TRANSFERENCIAS AL RESTO DEL SECTOR PUBLICO	0.00	0.00%
SUBSIDIOS Y SUBVENCIONES	2,642,702.59	1.28%
AYUDAS SOCIALES	4,727,577.42	2.28%
PENSIONES Y JUBILACIONES	203,880.00	0.10%
TRANSFERENCIAS A FIDEICOMISOS, MANDATOS Y CONTRATOS ANALOGOS	0.00	0.00%
TRANSFERENCIAS A LA SEGURIDAD SOCIAL	0.00	0.00%
DONATIVOS	0.00	0.00%
TRANSFERENCIAS AL EXTERIOR	0.00	0.00%
PARTICIPACIONES Y APORTACIONES	0.00	0.00%
PARTICIPACIONES	0.00	0.00%
APORTACIONES	0.00	0.00%
CONVENIOS	0.00	0.00%
INTERESES, COMISIONES Y OTROS GASTOS DE LA DEUDA PUBLICA	0.00	0.00%
INTERESES DE LA DEUDA PUBLICA	0.00	0.00%
COMISIONES DE LA DEUDA PUBLICA	0.00	0.00%
GASTOS DE LA DEUDA PUBLICA	0.00	0.00%
COSTO POR COBERTURAS	0.00	0.00%
APOYOS FINANCIEROS	0.00	0.00%
OTROS GASTOS Y PERDIDAS EXTRAORDINARIAS	0.00	0.00%
ESTIMACIONES, DEPRECIACIONES, DETERIOROS, OBSOLESCENCIA Y AMORTIZACIONES	0.00	0.00%
PROVISIONES	0.00	0.00%





"2017, Año del Centenario de la Promulgación de la Constitución Política de los Estados Unidos Mexicanos"

DISMINUCION DE INVENTARIOS	0.00	1.00%
AUMENTO POR INSUFICIENCIA DE ESTIMACIONES POR PERDIDA O DETERIORO U OBSOLESCENCIA	0.00	1.00%
AUMENTO POR INSUFICIENCIA DE PROVISIONES	0.00	1.00%
OTROS GASTOS	0.00	1.00%
GASTOS EXTRAORDINARIOS	0.00	1.00%
OTROS GASTOS	0.00	1.00%
INVERSION PUBLICA	150,438.00	6.09%
INVERSION PUBLICA NO CAPITALIZABLE	150,438.00	1.00%
TOTAL DE GASTOS Y OTRAS PÉRDIDAS	\$30,508,931.51	
RESULTADO DEL EJERCICIO (AHORRO/DESAHORRO)	\$6,620,463.02	

Una vez analizado y discutido el punto se somete a votación resultado aprobada por unanimidad procediéndose a formular el siguiente:

ACUERDO /195/097/2017

PRIMERO: Se aprueba el Avance de Gestión Financiera del Tercer Trimestre del 2017.

SEGUNDO: Notifíquese.

TERCERO: Publíquese en el Periódico Oficial del Estado.

Se extiende la presente CERTIFICACIÓN en (03) TRES HOJA útiles, selladas y rubricadas por mí en la ciudad de Arteaga, Coahuila de Zaragoza, a los 26 días del mes de octubre del año dos mil diecisiete.

ATENTAMENTE
"SUFRAGIO EFECTIVO, NO REELECCIÓN"



LIC. GABRIEL ERNESTO ORSUA MARTÍNEZ
SECRETARIO DEL REPUBLICANO AYUNTAMIENTO

c.c.p.- Archivo



UNIVERSIDAD POLITÉCNICA DE MÓNCLOVA-FRONTERA					
Estado de Situación Financiera					
Al 30 de Junio de 2017 y 31 de Diciembre de 2016					
ACTIVO	2017	2016	PASIVO	2017	2016
Activo Circulante	\$ 980,647.00	\$ 6,231,673.00	Pasivo Circulante	\$ 461,770.00	\$ 790,175.00
Efectivo y Equivalentes (ESF-01)	299,337.00	4,740,908.00	Cuentas por Pagar a Corto Plazo (ESF-12)	435,818.00	521,306.00
Derechos a Recibir Efectivo o Equivalentes (ESF-03)	681,310.00	461,767.00	Documentos por Pagar a Corto Plazo (ESF-13)	0.00	238,819.00
Derechos a Recibir Bienes o Servicios (ESF-02)	0.00	0.00	Porción a Corto Plazo de la Deuda Pública a Largo Plazo	0.00	0.00
Inventarios (ESF-04)	0.00	0.00	Títulos y Valores a Corto Plazo (ESF-14)	0.00	0.00
Almacenes (ESF-05)	0.00	0.00	Pasivos Diferidos a Corto Plazo	0.00	0.00
Estimación por Pérdida o Deterioro de Activos Circulantes (ESF-10)	0.00	0.00	Fondos y Bienes de Terceros en Garantía y/o Administración a Corto Plazo (ESF-08)	0.00	0.00
Otros Activos Circulantes (ESF-11)	0.00	0.00	Provisiones a Corto Plazo	0.00	0.00
Total de Activos Circulantes	\$ 980,647.00	\$ 6,231,673.00	Otros Pasivos a Corto Plazo	15,952.00	29,000.00
Activo No Circulante	\$ 2,443,219.00	\$ 2,289,421.00	Total de Pasivos Circulantes	\$ 461,770.00	\$ 790,175.00
Inversiones Financieras a Largo Plazo (ESF-06)	0.00	0.00	Pasivo No Circulante	\$ -	\$ -
Derechos a Recibir Efectivo o Equivalentes a Largo Plazo (ESF-07)	0.00	0.00	Cuentas por Pagar a Largo Plazo (ESF-12)	0.00	0.00
Bienes Inmuebles, Infraestructura y Construcciones en Proceso (ESF-09)	0.00	0.00	Documentos por Pagar a Largo Plazo (ESF-13)	0.00	0.00
Bienes Muebles (ESF-08)	2,650,324.00	2,496,426.00	Deuda Pública a Largo Plazo	0.00	0.00
Activos Intangibles (ESF-09)	0.00	0.00	Pasivos Diferidos a Largo Plazo (ESF-14)	0.00	0.00
Depreciación, Deterioro y Amortización Acumulada de Bienes (ESF-08)	-207,005.00	-207,005.00	Fondos y Bienes de Terceros en Garantía y/o Administración a Largo Plazo (ESF-13)	0.00	0.00
Activos Diferidos (ESF-09)	0.00	0.00	Provisiones a Largo Plazo	0.00	0.00
Estimación por Pérdida o Deterioro de Activos no Circulantes (ESF-10)	0.00	0.00	Total de Pasivos No Circulantes	\$ -	\$ -
Otros Activos no Circulantes (ESF-11)	0.00	0.00	Total del Pasivo	\$ 461,770.00	\$ 790,175.00
Total de Activos No Circulantes	\$ 2,443,219.00	\$ 2,289,421.00	HACIENDA PÚBLICA/PATRIMONIO		
Total del Activo	\$ 3,423,866.00	\$ 7,521,094.00	Hacienda Pública/Patrimonio Contribuido	\$ -	\$ -
			Aportaciones (EPHP-01)	0.00	0.00
			Donaciones de Capital	0.00	0.00
			Actualización de la Hacienda Pública/Patrimonio	0.00	0.00
			Hacienda Pública/Patrimonio Generado	\$ 2,972,096.00	\$ 6,730,919.00
			Resultados del Ejercicio (Ahorro/ Desahorro) (EPHP-02)	-2,126,671.00	581,578.00
			Resultados de Ejercicios Anteriores (EPHP-02)	6,730,919.00	6,149,341.00
			Reservas	0.00	0.00
			Reservas	0.00	0.00
			Rectificaciones de Resultados de Ejercicios Anteriores	-1,832,152.00	0.00
			Exceso o Insuficiencia en la Actualización de la Hacienda Pública/Patrimonio	\$ -	\$ -
			Resultado por Posición Monetaria	0.00	0.00
			Resultado por Tenencia de Activos no Monetarios	0.00	0.00
			Total Hacienda Pública/Patrimonio	\$ 2,972,096.00	\$ 6,730,919.00
			Total del Pasivo y Hacienda Pública/Patrimonio	\$ 3,423,866.00	\$ 7,521,094.00

Bajo protesta de decir verdad declaramos que los Estados Financieros y sus Notas son razonablemente correctos y son responsabilidad del emisor


LIC. CECILIA LEANA DE LA GARZA MARTÍNEZ
RECTOR


LIC. NORMA ALICIA GARZA MUÑOZ
DIRECTORA ADMINISTRATIVA

UNIVERSIDAD POLITÉCNICA DE MONCLOVA-FRONTERA		
Estado de Actividades		
Del 01 de enero al 30 de junio de 2017 y 2016		
	2017	2016
INGRESOS Y OTROS BENEFICIOS		
Ingresos de la Gestión (GAZ)	910,210.00	468,413.00
Impuestos	0.00	0.00
Cuentas y Aportaciones de Seguridad Social	0.00	0.00
Contribuciones de Mejoras	0.00	0.00
Derechos	0.00	0.00
Productos de Tipo Corriente (SA 02)	14,870.00	0.00
Aprovechamientos de Tipo Corriente	0.00	0.00
Ingresos por Venta de Bienes y Servicios	895,340.00	468,413.00
Ingresos no Comprendidos en las Fracciones de la Ley de Ingresos Causados en Ejercicios Fiscales Anteriores Pendientes de Liquidación o Pago	0.00	0.00
Participaciones, Aportaciones, Transferencias, Asignaciones, Subsidios y Otras Ayudas (EA 01)	4,145,293.00	3,252,281.00
Participaciones y Aportaciones	4,145,293.00	0.00
Transferencia, Asignaciones, Subsidios y Otras Ayudas	0.00	3,252,281.00
Otros Ingresos y Beneficios	0.00	52,485.00
Ingresos Financieros	0.00	52,485.00
Incremento por Variación de Inventarios	0.00	0.00
Disminución del Exceso de Estimaciones por Pérdida o Deterioro u Obsolescencia	0.00	0.00
Disminución del Exceso de Provisiones	0.00	0.00
Otros Ingresos y Beneficios Varios	0.00	0.00
Total de Ingresos y Otros Beneficios	6,055,503.00	3,773,179.00
GASTOS Y OTRAS PÉRDIDAS		
Gastos de Funcionamiento	7,182,174.00	4,477,367.00
Servicios Personales (EAO3)	5,245,918.00	3,103,380.00
Materiales y Suministros	729,600.00	251,095.00
Servicios Generales	1,209,760.00	1,122,392.00
Transferencia, Asignaciones, Subsidios y Otras Ayudas	0.00	0.00
Transferencias Internas y Asignaciones al Sector Público	0.00	0.00
Transferencias al Resto del Sector Público	0.00	0.00
Subsidios y Subvenciones	0.00	0.00
Ayudas Sociales	0.00	0.00
Pensiones y Jubilaciones	0.00	0.00
Transferencias a Fideicomisos, Mandatos y Contratos Análogos	0.00	0.00
Transferencias a la Seguridad Social	0.00	0.00
Donativos	0.00	0.00
Transferencias al Exterior	0.00	0.00
Participaciones y Aportaciones	0.00	0.00
Participaciones	0.00	0.00
Aportaciones	0.00	0.00
Convenios	0.00	0.00
Intereses, Comisiones y Otros Gastos de la Deuda Pública	0.00	0.00
Intereses de la Deuda Pública	0.00	0.00
Comisiones de la Deuda Pública	0.00	0.00
Gastos de la Deuda Pública	0.00	0.00
Costo por Coberturas	0.00	0.00
Apoyos Financieros	0.00	0.00
Otros Gastos y Pérdidas Extraordinarias	0.00	69,144.00
Estimaciones, Depreciaciones, Deterioros, Obsolescencia y Amortizaciones	0.00	69,144.00
Provisiones	0.00	0.00
Disminución de inventarios	0.00	0.00
Aumento por Insuficiencia de Estimaciones por Pérdida o Deterioro y Obsolescencia	0.00	0.00
Aumento por Insuficiencia de Provisiones	0.00	0.00
Otros Gastos	0.00	0.00
Inversión Pública	0.00	0.00
Inversión Pública no Capitalizable	0.00	0.00
Total de Gastos y Otras Pérdidas	7,182,174.00	4,546,511.00
Resultados del Ejercicio (Ahorro/Desahorro)	-2,126,671.00	-773,332.00

*No se incluyen Utilidades e Intereses. Por regla de presentación se revelan como Ingresos Financieros.

"Bajo protesta de decir verdad declaramos que los Estados Financieros y sus notas, son razonablemente correctos y son responsabilidad del emisor"


 LIC. CECILIA ILEANA DE LA GARZA MARTÍNEZ
 RECTOR


 LIC. NORMA ALICIA GARZA MUÑOZ
 DIRECTORA ADMINISTRATIVA

UNIVERSIDAD POLITÉCNICA DE MONCLOVA-FRONTERA					
Estado de Situación Financiera					
Al 30 de septiembre de 2017 y al 31 de diciembre de 2016					
ACTIVO	2017	2016	PASIVO	2017	2016
Activo Circulante			Pasivo Circulante		
Efectivo y Equivalentes (ESF-01)	365,842.00	4,749,906.00	Cuentas por Pagar a Corto Plazo (ESF-12)	949,435.00	521,306.00
Derechos a Recibir Efectivo o Equivalentes (ESF-03)	462,247.00	481,767.00	Documentos por Pagar a Corto Plazo (ESF-12)	0.00	239,819.00
Derechos a Recibir Bienes o Servicios	0.00	0.00	Porción a Corto Plazo de la Deuda Pública a Largo Plazo	0.00	0.00
Inventarios (ESF-04)	0.00	0.00	Títulos y Valores a Corto Plazo (ESF-14)	0.00	0.00
Almacenes (ESF-05)	0.00	0.00	Pasivos Diferidos a Corto Plazo	0.00	0.00
Estimación por Pérdida o Deterioro de Activos Circulantes (ESF-10)	0.00	0.00	Fondos y Bienes de Terceros en Garantía y/o Administración a Corto Plazo (ESF-13)	0.00	0.00
Otros Activos Circulantes (ESF-11)	0.00	0.00	Provisiones a Corto Plazo	0.00	0.00
Total de Activos Circulantes	828,089.00	5,231,673.00	Otros Pasivos a Corto Plazo	17,076.00	29,040.00
Activo No Circulante			Total de Pasivos Circulantes	966,513.00	790,174.00
Inversiones Financieras a Largo Plazo	0.00	0.00	Pasivo No Circulante		
Derechos a Recibir Efectivo o Equivalentes a Largo Plazo (ESF-07)	0.00	0.00	Cuentas por Pagar a Largo Plazo (ESF-12)	0.00	0.00
Bienes Inmuebles, Infraestructura y Construcciones en Proceso (ESF-08)	23,046.00	0.00	Documentos por Pagar a Largo Plazo (ESF-12)	0.00	0.00
Bienes Muebles (ESF-08)	2,676,904.00	2,496,426.00	Deuda Pública a Largo Plazo	0.00	0.00
Activos Intangibles (ESF-09)	0.00	0.00	Pasivos Diferidos a Largo Plazo (ESF-14)	0.00	0.00
Depreciación, Deterioro y Amortización Acumulada de Bienes (ESF-08)	-207,005.00	-207,005.00	Fondos y Bienes de Terceros en Garantía y/o en Administración a Largo Plazo (ESF-13)	0.00	0.00
Activos Diferidos (ESF-09)	0.00	0.00	Provisiones a Largo Plazo	0.00	0.00
Estimación por Pérdida o Deterioro de Activos no Circulantes (ESF-10)	0.00	0.00			
Otros Activos no Circulantes (ESF-11)	0.00	0.00	Total de Pasivos No Circulantes	0.00	0.00
Total de Activos No Circulantes	2,492,947.00	2,289,421.00	Total del Pasivo	966,513.00	790,174.00
Total del Activo	3,321,036.00	7,521,094.00	HACIENDA PÚBLICA/PATRIMONIO		
			<i>Hacienda Pública/Patrimonio Contribuido</i>	0.00	0.00
			Aportaciones (EVHP-01)	0.00	0.00
			Donaciones de Capital	0.00	0.00
			Actualización de la Hacienda Pública/Patrimonio	0.00	0.00
			<i>Hacienda Pública/Patrimonio Generado</i>	2,354,523.00	6,730,920.00
			Resultados del Ejercicio (Ahorro/Desahorro) (EVHP-02)	-2,744,245.00	581,578.00
			Resultados de Ejercicios Anteriores (EVHP-02)	6,730,920.00	6,149,342.00
			Revalúos	0.00	0.00
			Reservas	0.00	0.00
			Rectificaciones de Resultados de Ejercicios Anteriores	-1,632,152.00	0.00
			<i>Exceso o Insuficiencia en la Actualización de la Hacienda Pública/Patrimonio</i>	0.00	0.00
			Resultado por Posición Monetaria	0.00	0.00
			Resultado por Tenencia de Activos no Monetarios	0.00	0.00
			Total Hacienda Pública/Patrimonio	2,354,523.00	6,730,920.00
			Total del Pasivo y Hacienda Pública/Patrimonio	3,321,036.00	7,521,094.00

Bajo protesta de decir verdad declaramos que los Estados Financieros y sus notas, son razonablemente correctos y son responsabilidad del emisor

Lic. Cecilia Ileana de la Garza Martínez
Rector

Lic. Norma Alicia Garza Múzquiz
Director Administrativo

UNIVERSIDAD POLITÉCNICA DE MONCLOVA-FRONTERA		
Estado de Actividades		
Del 01 de enero al 30 de septiembre de 2017 y 2016		
	2017	2016
INGRESOS Y OTROS BENEFICIOS		
Ingresos de la Gestión (EA-01)		
Impuestos	1,717,270.00	1,138,857.00
Cuotas y Aportaciones de Seguridad Social	0.00	0.00
Contribuciones de Mejoras	0.00	0.00
Derechos	0.00	0.00
Productos de Tipo Corriente	0.00	0.00
Aprovechamientos de Tipo Corriente	14,925.00	0.00
Ingresos por Venta de Bienes y Servicios	0.00	0.00
Ingresos no Comprendidos en las Fracciones de la Ley de Ingresos Causados en Ejercicios Fiscales Anteriores	1,702,345.00	1,138,857.00
Pendientes de Liquidación o Pago	0.00	0.00
Participaciones, Aportaciones, Transferencias, Asignaciones, Subsidios y Otras Ayudas (EA-01)		
Participaciones y Aportaciones	7,425,321.00	5,598,013.00
Transferencia, Asignaciones, Subsidios y Otras Ayudas	7,425,321.00	0.00
Otros Ingresos y Beneficios		
Ingresos Financieros	0.00	71,360.00
Incremento por Variación de Inventarios	0.00	71,360.00
Disminución del Exceso de Estimaciones por Pérdida o Deterioro u Obsolescencia	0.00	0.00
Disminución del Exceso de Provisiones	0.00	0.00
Otros Ingresos y Beneficios Varios	0.00	0.00
Total de Ingresos y Otros Beneficios	9,142,591.00	6,808,260.00
GASTOS Y OTRAS PÉRDIDAS		
Gastos de Funcionamiento		
Servicios Personales (EA-03)	11,886,836.00	7,192,196.00
Materiales y Suministros	8,443,534.00	4,764,434.00
Servicios Generales	1,032,247.00	409,265.00
Transferencia, Asignaciones, Subsidios y Otras Ayudas	2,411,055.00	2,018,497.00
Transferencias Internas y Asignaciones al Sector Público	0.00	0.00
Transferencias al Resto del Sector Público	0.00	0.00
Subsidios y Subvenciones	0.00	0.00
Ayudas Sociales	0.00	0.00
Pensiones y Jubilaciones	0.00	0.00
Transferencias a Fideicomisos, Mandatos y Contratos Análogos	0.00	0.00
Transferencias a la Seguridad Social	0.00	0.00
Donativos	0.00	0.00
Transferencias al Exterior	0.00	0.00
Participaciones y Aportaciones		
Participaciones	0.00	0.00
Aportaciones	0.00	0.00
Convenios	0.00	0.00
Intereses, Comisiones y Otros Gastos de la Deuda Pública		
Intereses de la Deuda Pública	0.00	0.00
Comisiones de la Deuda Pública	0.00	0.00
Gastos de la Deuda Pública	0.00	0.00
Costo por Coberturas	0.00	0.00
Apoyos Financieros	0.00	0.00
Otros Gastos y Pérdidas Extraordinarias		
Estimaciones, Depreciaciones, Deterioros, Obsolescencia y Amortizaciones	0.00	65,144.00
Provisiones	0.00	69,144.00
Disminución de Inventarios	0.00	0.00
Aumento por Insuficiencia de Estimaciones por Pérdida o Deterioro y Obsolescencia	0.00	0.00
Aumento por Insuficiencia de Provisiones	0.00	0.00
Otros Gastos	0.00	0.00
Inversión Pública		
Inversión Pública no Capitalizable	0.00	0.00
Total de Gastos y Otras Pérdidas	11,886,836.00	7,261,340.00
Resultados del Ejercicio (Ahorro/Desahorro)	-2,744,245.00	-453,080.00

*No se incluyen: Utilidades e intereses. Por regla de presentación se revelan como Ingresos Financieros.

"Bajo protesta de decir verdad declaramos que los Estados Financieros y sus notas, son razonablemente correctos y son responsabilidad del emisor"


Lic. Cecilia Ileana de la Garza Martínez
Rector


Lic. Norma Alicia Garza Múzquiz
Directora Administrativa

RUBÉN IGNACIO MOREIRA VALDEZ

Gobernador del Estado de Coahuila de Zaragoza

VÍCTOR MANUEL ZAMORA RODRÍGUEZ

Secretario de Gobierno y Director del Periódico Oficial

ROBERTO OROZCO AGUIRRE

Subdirector del Periódico Oficial

De acuerdo con el artículo 90 de la Ley de Hacienda para el Estado de Coahuila de Zaragoza, los servicios prestados por el Periódico Oficial del Gobierno del Estado causarán derechos conforme a la siguiente tarifa:

I. Avisos judiciales y administrativos:

1. Por cada palabra en primera o única inserción, \$2.00 (DOS PESOS 00/100 M.N.).
2. Por cada palabra en inserciones subsecuentes, \$1.43 (UN PESO 43/100 M.N.).

II. Por publicación de aviso de registro de fierro de herrar, arete o collar o cancelación de los mismos, señal de sangre o venta, \$602.00 (SEISCIENTOS DOS PESOS 00/100 M.N.).

III. Publicación de balances o estados financieros, \$818.00 (OCHOCIENTOS DIECIOCHO PESOS 00/100 M.N.).

IV. Suscripciones:

1. Por un año, \$2,239.00 (DOS MIL DOCIENTOS TREINTA Y NUEVE PESOS 00/100 M.N.).
2. Por seis meses, \$1,120.00 (UN MIL CIENTO VEINTE PESOS 00/100 M.N.).
3. Por tres meses, \$591.00 (QUINIENTOS NOVENTA Y UN PESOS 00/100 M.N.).

V. Número del día, \$25.00 (VEINTICINCO PESOS 00/100 M.N.).

VI. Números atrasados hasta 6 años, \$85.00 (OCHENTA Y CINCO PESOS 00/100 M.N.).

VII. Números atrasados de más de 6 años, \$169.00 (CIENTO SESENTA Y NUEVE PESOS 00/100 M.N.).

VIII. Códigos, leyes, reglamentos, suplementos o ediciones de más de 24 páginas, \$301.00 (TRESCIENTOS Y UN PESOS 00/100 M.N.).

IX. Por costo de tipografía relativa a los fierros de registro, arete o collar por cada figura, \$602.00 (SEISCIENTOS DOS PESOS 00/100 M.N.).

Tarifas vigentes a partir del 01 de Enero de 2017.

El Periódico Oficial se publica ordinariamente los martes y viernes, pudiéndose hacer las ediciones extraordinarias cuando el trabajo así lo amerite.

Calle Hidalgo Esquina con Reynosa No. 510 Altos, Col. República Oriente, Código Postal 25280, Saltillo, Coahuila.

Teléfono y Fax 01 (844) 4 30 82 40

Horario de Atención: Lunes a Viernes de 08:00 a 15:00 horas.

Página de Internet del Gobierno de Coahuila: www.coahuila.gob.mx

Página de Internet del Periódico Oficial: periodico.sfpc.coahuila.gob.mx

Correo Electrónico del Periódico Oficial: periodico.coahuiladezaragoza@outlook.es

Paga Fácil Coahuila: www.pagafacil.gob.mx