CUARTA SECCIÓN

ORGANO DEL GOBIERNO CONSTITUCIONAL DEL ESTADO INDEPENDIENTE, LIBRE Y SOBERANO DE COAHUILA DE ZARAGOZA

PERIODICO OFICIAL

TOMO CXXXIII Saltillo, Coahuila de Zaragoza, viernes 13 de noviembre de 2026 número 91

REGISTRADO COMO ARTÍCULO DE SEGUNDA CLASE EL DÍA 7 DE DICIEMBRE DE 1921.
FUNDADO EN EL AÑO DE 1860
LAS LEYES, DECRETOS Y DEMÁS DISPOSICIONES SUPERIORES SON OBLIGATORIAS POR EL HECHO DE PUBLICARSE EN ESTE PERIÓDICO

MANOLO JIMÉNEZ SALINAS
Gobernador del Estado de Coahuila de Zaragoza

OSCAR PIMENTEL GONZÁLEZ
Secretario de Gobierno y Director del Periódico Oficial

GABRIELA ALEJANDRA DE LA CRUZ RIVAS
Subdirectora del Periódico Oficial

I N D I C E

PODER EJECUTIVO DEL ESTADO

INFORME de Avance de Gestión Financiera del Tercer Trimestre del Ejercicio Fiscal 2026 del municipio de San Pedro, Coahuila de Zaragoza. Segunda parte. 2

R. AYUNTAMIENTO DE SAN PEDRO, COAHUILA
TERCER TRIMESTRE DE 2026

I. Información contable

u) Acta de Cabildo

R. AYUNTAMIENTO DE SAN PEDRO, COAHUILA

ACTA No 23

SEGUNDA SESION ORDINARIA

ACTA CORRESPONDIENTE A LA SEGUNDA SESION ORDINARIA DE CABILDO DEL MES DE OCTUBRE DE 2026, CELEBRADA POR EL REPUBLICANO AYUNTAMIENTO DEL MUNICIPIO DE SAN PEDRO, COAHUILA DE ZARAGOZA. EJERCICIO CONSTITUCIONAL 2025-2027.

En la Ciudad de San Pedro, Coahuila de Zaragoza, siendo las (11:11) once horas con once minutos del día martes 13 de octubre del año dos mil veintiséis, en cumplimiento a lo dispuesto en el Código Municipal para el Estado de Coahuila de Zaragoza y el Reglamento Interior del Ayuntamiento de San Pedro, Coahuila de Zaragoza; se procede a dar inicio la **SEGUNDA** Sesión Ordinaria de Cabildo del mes de octubre. Presentes en la Sala de Exposiciones, ubicada en el Auditorio Municipal, sito en Calle 16 de septiembre No. 26, de esta ciudad, a la que fueron previamente convocados en los términos de Ley los integrantes del R. Ayuntamiento para el periodo constitucional 2025-2027: PRESIDENTA MUNICIPAL, LIC. BRENDA CECILIA GUERECA HERNÁNDEZ; ING. HECTOR JAVIER MARTÍNEZ BARRAZA, SÍNDICO DE MAYORÍA; T.S. MARÍA GUADALUPE FLORES PADILLA, PRIMERA REGIDORA; LIC. JOSÉ NATIVIDAD NAVARRO MORALES, SEGUNDO REGIDOR; LIC. RAFAEL GARCÍA RAMÍREZ, CUARTO REGIDOR; C. ROSA MARÍA HERNÁNDEZ LARA, QUINTA REGIDORA; DR. JORGE ANTONIO COLLAZO OLIVARES; SEXTO REGIDOR; C. CLAUDIA IRENE FLORES CASTILLO, SÉPTIMA REGIDORA; LIC. LUIS CARLOS ABDALA MILÀN, OCTAVO REGIDOR; LIC. MARIA CRISTINA ESCOBAR SANTANA, NOVENA REGIDORA; LIC. JORGE ARTURO BABÚN MORENO, DÉCIMO REGIDOR; C. IRIS CERVANTES VEGA, DÉCIMA PRIMERA REGIDORA; DRA. GLORIA MATA ALBA, SINDICA DE MINORIA; LIC. DIANA CECILIA FERNÀNDEZ ROSALES, DÈCIMA SEGUNDA REGIDORA; DRA. PATRICIA ORALIA GRADO FALCÓN, DÉCIMA TERCERA REGIDORA; C. JULIO CESAR DE LA CRUZ CORPUS, DÉCIMO CUARTO REGIDOR; LIC. OTHO ALFREDO GUERRERO ACOSTA, DÉCIMO QUINTO REGIDOR; ING. JESÚS FERNANDO MILÁN FERNÁDEZ, DÉCIMO SEXTO REGIDOR Y LIC. MARÍA ARACELY ROSALES MEDRANO, DÉCIMA SÉPTIMA REGIDORA, y el LIC. JAIME MARTÍNEZ CEPEDA, SECRETARIO DEL AYUNTAMIENTO.

Acto seguido el C. Lic. Jaime Martínez Cepeda Secretario del Ayuntamiento da la bienvenida a los asistentes y expone: Que de acuerdo a lo preceptuado en los artículos 86, 89, 90, 102 y 104 del Código Municipal para el Estado de Coahuila de Zaragoza, así como los artículos 57, y 58 del Reglamento Interior del Ayuntamiento de San Pedro, Coahuila de Zaragoza. Se da inicio a la misma bajo el siguiente:

ORDEN DEL DIA:

1. Pase de lista y aprobación del quórum legal.
2. Declaración de Validez de la Sesión.
3. Lectura y en su caso Aprobación del orden del día.
4. Lectura y en su caso Aprobación del Acta anterior.
5. Lectura del Dictamen de la Comisión de Hacienda, Patrimonio y Cuenta Pública y en su caso aprobación, respecto al Informe Mensual correspondiente a Septiembre del año 2026.

6. Lectura del Dictamen de la Comisión de Hacienda, Patrimonio y Cuenta Pública; y en su caso aprobación, respecto a las Adecuaciones presupuestales de Egresos del Tercer Trimestre del Ejercicio Fiscal 2026.
7. Lectura del Dictamen de la Comisión de Hacienda, Patrimonio y Cuenta Pública; y en su caso aprobación, respecto al Avance de Gestión Financiera del Tercer Trimestre del Ejercicio Fiscal 2026.
8. Asuntos Generales
9. Clausura de la Sesión Ordinaria.

PRIMER PUNTO DEL ORDEN DEL DÍA

1.- PASE DE LISTA Y COMPROBACIÓN DEL QUÓRUM LEGAL.

El C. LIC. JAIME MARTINEZ CEPEDA, Secretario del Ayuntamiento, procede a pasar lista de asistencia, estando presentes la mayoría de los integrantes del Republicano Ayuntamiento de San Pedro. Dicho lo anterior, se declara quórum legal, conforme a lo establecido por los Artículos 85, 86, 88, 89, 90, 94 y 96 del Código Municipal del Estado de Coahuila de Zaragoza. Así como los artículos 57, 58, 59 del Reglamento Interior del Ayuntamiento de San Pedro, Coahuila de Zaragoza.

SEGUNDO PUNTO DEL ORDEN DEL DÍA

2.- DECLARACIÓN DE VALIDEZ DE LA SESIÓN.

En Uso de la Voz, el Secretario de Ayuntamiento, conforme a lo establecido por los Artículos 85, 88 y 90 del Código Municipal del Estado de Coahuila de Zaragoza, así como los Artículos 57, 58, 59, y 60 del Reglamento Interior del Ayuntamiento de San Pedro, Coahuila de Zaragoza, declara abierta la sesión y válidos los acuerdos que se aprueben en la misma.

TERCER PUNTO DEL ORDEN DEL DÍA

3.- LECTURA Y EN SU CASO APROBACIÓN DEL ORDEN DEL DÍA.

En Uso de la Voz, el Secretario de Ayuntamiento, da lectura del Orden del Día propuesto para la presente sesión, el cual pone a consideración del Honorable Cabildo, a efecto de que, si hubiera alguna manifestación al respecto, sirvan realizarla en este acto.

Se hace constar que a las (11:15) once horas con quince minutos se integró a la sesión la C. Rosa María Hernández Lara, Quinta Regidora.

No habiendo manifestaciones, se somete a votación el Orden del Día propuesto con el agregado ya expuesto, solicitando a los ediles, en términos de lo dispuesto por el

artículo 83, del Reglamento Interior del Ayuntamiento de San Pedro, Coahuila de Zaragoza, realizar la manifestación del voto en la vía económica.

Votos a favor: ___19___ Ausencias: __01__

Votos en contra __0___

Votos de abstención __0__

Se aprueba con __19__votos a favor

Conforme a este conteo, con fundamento a lo dispuesto en el Artículo 25 y 95, del Código Municipal para el Estado de Coahuila de Zaragoza y Articulo 81 del Reglamento Interior del Ayuntamiento de San Pedro, Coahuila de Zaragoza, se resuelve.

Único: SE APRUEBA el orden del día en los términos propuestos por Unanimidad de los presentes.

CUARTO PUNTO EN EL ORDEN DEL DÍA

4.- LECTURA Y APROBACIÓN DEL ACTA DE SESIÓN DE CABILDO ANTERIOR.

En uso de la voz, el C. LIC. JAIME MARTÍNEZ CEPEDA, Secretario del Ayuntamiento solicita omitir la Lectura y Aprobar el Acta Anterior, en virtud de que se hizo llegar con anterioridad a cada uno de los ediles, para su revisión y aprobación. De igual forma señala que si hubiera alguna manifestación al respecto, sirvan realizarla en este acto.

No habiendo manifestaciones. Se somete a votación omitir la lectura, así como la aprobación del acta de la sesión anterior, solicitando a los ediles, en términos de lo dispuesto por el Artículo 83, del Reglamento Interior del Ayuntamiento de San Pedro, Coahuila de Zaragoza; realizar la manifestación del voto en la vía económica.

Votos a favor: ___19___ Ausencias: __01__

Votos en contra __0___

Votos de abstención __0__

Se aprueba con __19__votos a favor

Conforme a este conteo, con fundamento a lo dispuesto en el Artículo 25 y 95, del Código Municipal para el Estado de Coahuila de Zaragoza y Artículo 81 y 91 del Reglamento Interior del Ayuntamiento de San Pedro, Coahuila de Zaragoza, se resuelve.

Único: SE APRUEBA omitir la lectura, así como el acta de sesión de cabildo anterior en los términos propuestos por UNANIMIDAD de los presentes.

R. AYUNTAMIENTO DE SAN PEDRO, COAHUILA

QUINTO PUNTO EN EL ORDEN DEL DÍA

5. LECTURA DEL DICTAMEN DE LA COMISIÓN DE HACIENDA, PATRIMONIO Y CUENTA PÚBLICA; Y EN SU CASO APROBACIÓN, RESPECTO AL INFORME MENSUAL CORRESPONDIENTE A SEPTIEMBRE DEL AÑO 2026.

El Lic. Jaime Martínez Cepeda, Secretario del R. Ayuntamiento, cede el uso de la voz al Ing. Héctor Javier Martínez Barraza, Síndico de Mayoría y Presidente de la Comisión de Hacienda Patrimonio y Cuenta Pública, para que de lectura al dictamen correspondiente:

R. AYUNTAMIENTO DE SAN PEDRO, COAHUILA

EN LA CIUDAD DE SAN PEDRO, COAHUILA DE ZARAGOZA, SIENDO LAS 16:40 HORAS DEL VIERNES 23 DE OCTUBRE DE 2026, REUNIDOS QUE ESTAMOS EN LA SALA DE CABILDO EN LAS INSTALACIONES QUE OCUPA LA PRESIDENCIA MUNICIPAL; LA MAYORIA DE LOS INTEGRANTES QUE CONFORMAMOS LA COMISIÓN DE HACIENDA, PATRIMONIO Y CUENTA PÚBLICA DEL AYUNTAMIENTO DE SAN PEDRO, 2025-2027, ADEMÁS DE CONTAR CON LA PRESENCIA DEL TESORERO MUNICIPAL PARA EFECTUAR SESIÓN DE COMISIÓN PARA ANALIZAR, DISCUTIR Y EN SU CASO APROBAR EL INFORME FINANCIERO CORRESPONDIENTE AL MES DE SEPTIEMBRE DEL EJERCICIO FISCAL 2026.

UNA VEZ MENCIONADO LO ANTERIOR SE PASO A LO SIGUIENTE; CON FUNDAMENTO EN LO DISPUESTO POR LOS ARTÍCULOS 102 Y 112 DEL CÓDIGO MUNICIPAL PARA EL ESTADO DE COAHUILA DE ZARAGOZA; ASÍ COMO LOS ARTÍCULOS 94, 95, 103 FRACCIÓN I, 105, Y DEMÁS RELATIVOS DEL REGLAMENTO INTERIOR DEL AYUNTAMIENTO DE SAN PEDRO, COAHUILA, DE ZARAGOZA; ESTA COMISIÓN DE HACIENDA, PATRIMONIO Y CUENTA PÚBLICA, DICTAMINA LO SIGUIENTE:

Que derivado del análisis y examen que se hizo del estado financiero correspondiente al mes de septiembre del ejercicio fiscal 2026, y apegados al Código Municipal para el Estado de Coahuila de Zaragoza, así como al Reglamento Interior del Ayuntamiento de San Pedro; esta comisión emite su voto de la siguiente manera:

CARGO	DE HACIENDA, PATRIMONIO Y CUENTA PÚBLICA	SENTIDO DEL VOTO
PRESIDENTE	ING. HÉCTOR JAVIER MARTÍNEZ BARRAZA	A FAVOR.
SECRETARIO	C. JORGE ARTURO BABÚN MORENO	A FAVOR.
VOCAL 1	PROFA. MARÍA CRISTINA ESCOBAR SANTANA	A FAVOR.
VOCAL 2	LIC. OTHO ALFREDO GUERRERO ACOSTA	A FAVOR
VOCAL 3	DRA. GLORIA MATA ALBA	INASISTENCIA.

Av. Juárez y Francisco I. Madero S/N San Pedro, Coah. Méx. C.P. 27800

R. AYUNTAMIENTO DE SAN PEDRO, COAHUILA

Discutido y votado que fue lo ya descrito, esta Comisión **APRUEBA** por **MAYORIA**, el informe financiero correspondiente al mes de **SEPTIEMBRE**, del ejercicio fiscal 2026.

Se anexa el Estado de Origen y Aplicación de Recursos por el periodo comprendido del 01 al 30 de septiembre del 2026.

Se acuerda presentar al pleno del Cabildo del Ayuntamiento el presente dictamen para su debida deliberación.

Por la Comisión:

ING. HÉCTOR JAVIER MARTÍNEZ BARRAZA
Presidente.

C. JORGE ARTURO BABÚN MORENO
Secretario.

PROFA. MARÍA CRISTINA ESCOBAR SANTANA
Vocal 1.

LIC. OTHO ALFREDO GUERRERO ACOSTA
Vocal 2.

DRA. GLORIA MATA ALBA
Vocal 3.

Av. Juárez y Francisco I. Madero S/N San Pedro, Coah. Méx. C.P. 27800

R. AYUNTAMIENTO DE SAN PEDRO, COAHUILA

CONCEPTO	INGRESOS			
	SEPTIEMBRE	%	ACUMULADO	%
IMPUESTOS	**1,348,723.56**		**18,848,044.87**	
IMPUESTOS SOBRE EL PATRIMONIO	840,472.42	2.24	15,656,137.62	4.36
ACCESORIOS DE IMPUESTOS	266,722.03	0.71	1,456,500.97	0.41
OTROS IMPUESTOS	241,529.11	0.64	1,735,406.28	0.48
CONTRIBUCIÓN DE MEJORAS	**2,157.00**		**28,760.00**	
CONTRIBUCIONES DE MEJORAS POR OBRAS PUBLICAS	2,157.00	0.01	28,760.00	0.01
DERECHOS	**1,091,698.44**		**13,119,439.46**	
DERECHOS POR PRESTACIÓN DE SERVICIOS	743,471.75	1.98	6,861,856.83	1.91
ACCESORIOS DE DERECHOS	115,241.11	0.31	181,204.45	0.05
OTROS DERECHOS	232,985.58	0.62	6,076,378.18	1.69
PRODUCTOS DE TIPO CORRIENTE	**646,309.19**		**1,834,556.04**	
PRODUCTOS DERIVADOS DEL USO Y APROVECHAMIEN	646,309.19	1.72	1,834,556.04	0.51
OTROS PRODUCTOS QUE GENERAN INGRESOS CORRI	-	0.00	-	0.00
APROVECHAMIENTOS DE TIPO CORRIENTE	**286,391.49**		**2,109,903.01**	
OTROS APROVECHAMIENTOS	286,391.49	0.76	2,109,903.01	0.59
PARTICIPACIONES Y APORTACIONES	**34,154,540.53**		**323,042,942.69**	
PARTICIPACIONES	11,867,735.00	31.62	130,175,267.32	36.26
APORTACIONES	20,520,756.53	54.68	184,686,931.57	51.45
CONVENIOS	1,766,049.00	4.71	8,180,743.80	2.28
OTROS INGRESOS	**-**		**-**	
INTERESES GANADOS DE VALORES CREDITOS BONOS	-	0.00	-	0.00
TOTAL DE INGRESOS	**37,529,820.21**	**100.00**	**358,983,646.07**	**100.00**
PASIVO CIRCULANTE AL 30 DE SEPTIEMBRE DEL 2026			**78,217,882.50**	
ACTIVO CIRCULANTE AL 01 DE ENERO DEL 2026			**46,783,945.86**	
GRAN TOTAL			**483,985,474.43**	

R. AYUNTAMIENTO DE SAN PEDRO, COAHUILA

CONCEPTO	EGRESOS			
	SEPTIEMBRE	%	ACUMULADO	%
SERVICIOS PERSONALES	**11,290,498.33**		**100,987,993.93**	
REMUNERACIONES AL PERSONAL DE CARÁCTER PERMANENTE	9,540,063.82	26.16	83,305,082.45	26.23
REMUNERACIONES AL PERSONAL DE CARÁCTER TRANSITORIO	-	0.00	201,331.20	0.06
REMUNERACIONES ADICIONALES Y ESPECIALES	261,971.44	0.72	3,023,704.12	0.95
SEGURIDAD SOCIAL	1,125,213.46	3.08	10,431,146.28	3.28
OTRAS PRESTACIONES SOCIALES Y ECONÓMICAS	198,114.68	0.54	2,754,772.02	0.87
PAGO DE ESTÍMULOS A SERVIDORES PÚBLICOS	165,134.93	0.45	1,271,957.86	0.40
MATERIALES Y SUMINISTROS	**4,679,228.27**		**31,307,327.08**	
MATERIALES DE ADMINISTRACIÓN, EMISIÓN DE DOCUMENTO	113,050.53	0.31	981,243.07	0.31
ALIMENTOS Y UTENSILIOS	176,362.46	0.48	1,038,743.75	0.33
MATERIAS PRIMAS Y MATERIALES DE PRODUCCIÓN Y COMERC	-	0.00	-	0.00
MATERIALES Y ARTÍCULOS DE CONSTRUCCIÓN Y DE REPARACIO	4,618.73	0.01	1,406,101.64	0.44
PRODUCTOS QUÍMICOS, FARMACÉUTICOS Y DE LABORATORIO	68,810.21	0.19	124,831.70	0.04
COMBUSTIBLES, LUBRICANTES Y ADITIVOS	1,775,468.96	4.87	16,107,516.84	5.07
VESTUARIO, BLANCOS, PRENDAS DE PROTECCIÓN Y ARTÍCULO	26,665.85	0.07	525,420.85	0.17
MATERIALES Y SUMINISTROS PARA SEGURIDAD	407,948.80	1.12	480,414.75	0.15
HERRAMIENTAS, REFACCIONES Y ACCESORIOS MENORES	2,106,302.73	5.77	10,643,054.48	3.35
SERVICIOS GENERALES	**7,421,419.60**		**61,316,620.89**	
SERVICIOS BÁSICOS	2,956,763.63	8.11	23,722,750.37	7.47
SERVICIOS DE ARRENDAMIENTO	1,228,119.12	3.37	11,953,039.17	3.76
SERVICIOS PROFESIONALES, CIENTÍFICOS Y TÉCNICOS Y OTROS	560,431.96	1.54	5,314,325.34	1.67
SERVICIOS FINANCIEROS, BANCARIOS Y COMERCIALES	72,409.11	0.20	856,331.41	0.27
SERVICIOS DE INSTALACIÓN, REPARACIÓN, MANTENIMIENTO	899,185.03	2.47	9,057,851.24	2.85
SERVICIOS DE COMUNICACIÓN SOCIAL Y PUBLICIDAD	271,425.35	0.74	1,678,502.85	0.53
SERVICIOS DE TRASLADO Y VIÁTICOS	83,259.06	0.23	418,444.09	0.13
SERVICIOS OFICIALES	1,145,517.28	3.14	6,468,702.26	2.04
OTROS SERVICIOS GENERALES	204,309.06	0.56	1,846,674.16	0.58
INVERSION PUBLICA	**8,214,031.47**		**79,066,189.86**	
EDIFICACION NO HABITACIONAL EN PROCESO	-	0.00	-	0.00
EDIFICACIÓN NO HABITACIONAL EN PROCESO (12352)	-	0.00	-	0.00
EDIFICACIÓN NO HABITACIONAL EN PROCESO (12362)	462,436.19	1.27	1,546,860.29	0.49
CONSTRUCCIÓN DE OBRAS PARA EL ABASTECIMIENTO DE AGU	-	0.00	2,637,532.98	0.83
DIVISION DE TERRENOS Y CONSTRUCCION DE OBRAS DE URBA	7,751,595.28	21.25	74,881,796.59	23.58
CONSTRUCCION DE VIAS DE COMUNICACIÓN EN PROCESO	-	0.00	-	0.00
BIENES MUEBLES	**313,942.40**		**3,296,094.91**	
MUEBLES DE OFICINA Y ESTANTERÍA	139,358.92	0.38	180,287.63	0.06
EQUIPO DE CÓMPUTO Y DE TECNOLOGÍAS DE LA INFORMACIÓ	174,583.48	0.48	536,496.11	0.17
OTROS MOBILIARIOS Y EQUIPOS DE ADMINISTRACIÓN	-	0.00	8,120.00	0.00
EQUIPOS Y APARATOS AUDIOVISUALES	-	0.00	-	0.00
CÁMARAS FOTOGRÁFICAS Y DE VIDEO	-	0.00	34,220.00	0.01
OTRO MOBILIARIO Y EQUIPO EDUCACIONAL Y RECREATIVO	-	0.00	-	0.00
AUTOMÓVILES Y CAMIONES	-	0.00	2,371,259.49	0.75
MAQUINARIA Y EQUIPO AGROPECUARIO	-	0.00	-	0.00
MAQUINARIA Y EQUIPO DE CONSTRUCCIÓN	-	0.00	-	0.00
MAQUINARIA Y EQUIPO INDUSTRIAL	-		-	
SISTEMAS DE AIRE ACONDICIONADO, CALEFACCIÓN Y DE REFF	-		42,511.68	
EQUIPO DE COMUNICACIÓN Y TELECOMUNICACIÓN	-	0.00	-	0.00
HERRAMIENTAS Y MÁQUINAS-HERRAMIENTA	-	0.00	123,200.00	0.04
OTROS EQUIPOS	-	0.00	-	0.00
BIENES INTANGIBLES	-		-	
SOFTWARE	-	0.00	-	0.00
TRANSFERENCIAS, ASIGNACIONES, SUBSIDIOS Y OTRAS AYU	**3,638,270.00**		**33,294,849.96**	
TRANSFERENCIAS INTERNAS Y ASIGNACIONES AL SECTOR PÚB	-	0.00	-	0.00
SUBSIDIOS Y SUBVENCIONES	384,122.26	1.05	3,669,739.99	1.16
AYUDAS SOCIALES	405,630.48	1.11	4,620,339.62	1.45
PENSIONES Y JUBILACIONES	2,848,517.26	7.81	25,004,770.35	7.87
INTERESES, COMISIONES Y OTROS GASTOS DE LA DEUDA PÚ	-		-	
INTERESES DE LA DEUDA PÚBLICA INTERNA	-	0.00	-	0.00
OTROS GASTOS Y PERDIDAS EXTRAORDINARIAS	**916,496.46**		**8,324,612.03**	
DEPRECIACIÓN DE BIENES MUEBLES	347,268.40	0.95	3,201,559.49	1.01
DEPRECIACIÓN DE BIENES INMUEBLES	569,228.06	1.56	5,123,052.54	1.61
AMORTIZACIÓN DE ACTIVOS INTANGIBLES	-	0.00	-	0.00
TOTAL DE EGRESOS	**36,473,886.53**	**100.00**	**317,593,688.66**	**99.99**
PASIVO CIRCULANTE AL 01 DE ENERO DEL 2026			**73,370,020.22**	
ACTIVO CIRCULANTE AL 30 DE SEPTIEMBRE DEL 2026			**93,021,765.55**	
GRAN TOTAL			**483,985,474.43**	

Dicho lo anterior, se pone a consideración del Honorable Cabildo el Informe Mensual correspondiente a Septiembre del año 2026, a efecto de que, si hubiera alguna manifestación al respecto, sirvan realizarla en este momento.

El C. Julio César de la Cruz Corpus, Décimo Cuarto Regidor; expresa que; En el mes de septiembre me llama la atención ahí en participaciones y aportaciones que se ingresa la cantidad de treinta y cuatro millones ciento cincuenta y cuatro mil quinientos cuarenta pesos, ingresos municipales tres millones trescientos setenta y cinco mil doscientos setenta y nueve pesos, me llama la atención y me ha llamado la atención anteriormente. Ingresos estatales ni un solo peso y bueno esto en egresos solamente para servicios personales dígase nomina una cantidad de dos millones doscientos noventa mil pesos y bueno y al final en asuntos generales daré un comunicado del por qué menciono esta cuestión respecto a la nómina.

No habiendo más manifestaciones por parte de los ediles, se somete a votación el Informe Mensual correspondiente a Septiembre del año 2026. Solicitando a los ediles, en términos de lo dispuesto por el artículo 82, del Reglamento Interior del Ayuntamiento de San Pedro, Coahuila de Zaragoza; realizar la manifestación del voto en la vía nominal, manifestando cada regidor, en voz alta, su nombre y el sentido de su voto.

NOMBRE	Voto a favor	Voto en contra	Abstención	Ausencia
LIC. BRENDA CECILIA GUERECA HERNANDEZ PRESIDENTA MUNICIPAL	✓			
ING. HÉCTOR JAVIER MARTÍNEZ BARRAZA SÍNDICO DE MAYORÍA	✓			
T.S. MARÍA GUADALUPE FLORES PADILLA PRIMERA REGIDORA	✓			
LIC. JOSÉ NATIVIDAD NAVARRO MORALES SEGUNDO REGIDOR	✓			
LIC. LUISA GONZÁLEZ GONZÁLEZ TERCERA REGIDORA				✓
LIC. RAFAEL GARCÍA RAMÍREZ CUARTO REGIDOR	✓			
C. ROSA MARIA HERNÁNDEZ LARA QUINTA REGIDORA		✓		
DR. JORGE ANTONIO COLLAZO OLIVARES SEXTO REGIDOR	✓			
C. CLAUDIA IRENE FLORES CASTILLO SÉPTIMA REGIDORA	✓			
LIC. LUIS CARLOS ABDALA MILÁN OCTAVO REGIDOR			✓	
LIC. MARÍA CRISTINA ESCOBAR SANTANA NOVENA REGIDORA	✓			
LIC. JORGE ARTURO BABÚN MORENO DÉCIMO REGIDOR	✓			
C. IRIS CERVANTES VEGA DÉCIMA PRIMERA REGIDORA	✓			
DRA. GLORIA MATA ALBA SÍNDICA DE MINORÍA			✓	
LIC. DIANA CECILIA FERNÁNDEZ ROSALES DÉCIMA SEGUNDA REGIDORA	✓			
DRA. PATRICIA ORALIA GRADO FALCÓN DÉCIMA TERCERA REGIDORA		✓		

C. JULIO CESAR DE LA CRUZ CORPUS DÉCIMO CUARTO REGIDOR		✓		
LIC. OTHO ALFREDO GUERRERO ACOSTA DÉCIMO QUINTO REGIDOR	✓			
ING. JESÚS FERNANDO MILÁN FERNÁNDEZ DÉCIMO SEXTO REGIDOR		✓		
LIC. MARÍA ARACELY ROSALES MEDRANO DÉCIMA SÉPTIMA REGIDORA	✓			

Votos a favor: 13 Ausencias: 01

Votos en contra 04

Votos de abstención 02

Se aprueba con 13 votos a favor

Conforme a este conteo, con fundamento a lo dispuesto en el Artículo 25 y 95, del Código Municipal para el Estado de Coahuila de Zaragoza y Articulo 81 del Reglamento Interior del Ayuntamiento de San Pedro, Coahuila de Zaragoza, se resuelve.

ÚNICO: SE APRUEBA EL INFORME MENSUAL CORRESPONDIENTE A SEPTIEMBRE DEL AÑO 2026 POR MAYORÍA DE LOS INTEGRANTES DEL CABILDO, SIENDO 13 (TRECE) VOTOS A FAVOR, 04 (CUATRO) EN CONTRA, 02 (DOS) ABSTENCIONES Y 01 (UNA) AUSENCIA.

SEXTO PUNTO EN EL ORDEN DEL DÍA

6.- LECTURA DEL DICTAMEN DE LA COMISIÓN DE HACIENDA, PATRIMONIO Y CUENTA PÚBLICA; Y EN SU CASO APROBACIÓN, RESPECTO A LAS ADECUACIONES PRESUPUESTALES DE EGRESOS DEL TERCER TRIMESTRE DEL EJERCICIO FISCAL 2026.

R. AYUNTAMIENTO DE SAN PEDRO, COAHUILA

El Lic. Jaime Martínez Cepeda, Secretario del R. Ayuntamiento, cede el uso de la voz al Ing. Héctor Javier Martínez Barraza, Síndico de Mayoría y Presidente de la Comisión de Hacienda Patrimonio y Cuenta Pública, para que de lectura al dictamen correspondiente:

R. AYUNTAMIENTO DE SAN PEDRO, COAHUILA

EN LA CIUDAD DE SAN PEDRO, COAHUILA DE ZARAGOZA, SIENDO LAS 18:20 HORAS DEL VIERNES 23 DE OCTUBRE DE 2026, REUNIDOS QUE ESTAMOS EN LA SALA DE CABILDO EN LAS INSTALACIONES QUE OCUPA LA PRESIDENCIA MUNICIPAL; LA MAYORIA DE LOS INTEGRANTES QUE CONFORMAMOS LA COMISIÓN DE HACIENDA, PATRIMONIO Y CUENTA PÚBLICA DEL AYUNTAMIENTO DE SAN PEDRO, 2025-2027, ADEMÁS DE CONTAR CON LA PRESENCIA DEL TESORERO MUNICIPAL PARA EFECTUAR SESIÓN DE COMISIÓN PARA ANALIZAR, DISCUTIR Y EN SU CASO APROBAR LAS ADECUACIONES AL TERCER TRIMESTRE 2026.

UNA VEZ MENCIONADO LO ANTERIOR SE PASO A LO SIGUIENTE; CON FUNDAMENTO EN LO DISPUESTO POR LOS ARTÍCULOS 102 Y 112 DEL CÓDIGO MUNICIPAL PARA EL ESTADO DE COAHUILA DE ZARAGOZA; ASÍ COMO LOS ARTÍCULOS 94, 95, 103 FRACCIÓN I, 105, Y DEMÁS RELATIVOS DEL REGLAMENTO INTERIOR DEL AYUNTAMIENTO DE SAN PEDRO, COAHUILA, DE ZARAGOZA; ESTA COMISIÓN DE HACIENDA, PATRIMONIO Y CUENTA PÚBLICA, DICTAMINA LO SIGUIENTE:

Que derivado del análisis y examen que se hizo a las adecuaciones al tercer trimestre 2026, y apegados al Código Municipal para el Estado de Coahuila de Zaragoza, así como al Reglamento Interior del Ayuntamiento de San Pedro; esta comisión emite su voto de la siguiente manera:

CARGO	DE HACIENDA, PATRIMONIO Y CUENTA PÚBLICA	SENTIDO DEL VOTO
PRESIDENTE	ING. HÉCTOR JAVIER MARTÍNEZ BARRAZA	A FAVOR
SECRETARIO	C. JORGE ARTURO BABÚN MORENO	A FAVOR
VOCAL 1	PROFA. MARÍA CRISTINA ESCOBAR SANTANA	A FAVOR.
VOCAL 2	LIC. OTHO ALFREDO GUERRERO ACOSTA	A FAVOR
VOCAL 3	DRA. GLORIA MATA ALBA	INACISTENCIA

R. AYUNTAMIENTO DE SAN PEDRO, COAHUILA

Discutido y votado que fue lo ya descrito, esta Comisión **APRUEBA** por **MAYORIA**, las adecuaciones al tercer trimestre del ejercicio fiscal 2026.

Se anexan las adecuaciones al tercer trimestre del ejercicio fiscal 2026.

Se acuerda presentar al pleno del Cabildo del Ayuntamiento el presente dictamen para su debida deliberación.

Por la Comisión:

ING. HÉCTOR JAVIER MARTÍNEZ BARRAZA
Presidente.

C. JORGE ARTURO BABÚN MORENO
Secretario.

PROFA. MARÍA CRISTINA ESCOBAR SANTANA
Vocal 1.

LIC. OTHO ALFREDO GUERRERO ACOSTA
Vocal 2.

DRA. GLORIA MATA ALBA
Vocal 3.

Av. Juárez y Francisco I. Madero S/N San Pedro, Coah. Méx. C.P. 27800

Presidencia Municipal de San Pedro

TESORERIA MUNICIPAL

ADECUACIONES AL PRESUPUESTO DE EGRESOS TERCER TRIMESTRE 2026

CONCENTRADO POR CAPITULO

	Aprobado	Ampliaciones / reducciones	Modificado	Devengado	pagado	subejercido
Servicios Personales	143,636,968.32	-2,307,396.20	141,329,572.12	34,465,590.55	34,465,590.55	106,863,981.57
Materiales y Suministros	27,734,973.92	4,246,398.09	31,981,372.01	13,105,092.76	9,325,039.90	18,876,279.25
Servicios Generales	73,930,563.76	-4,843,279.98	69,087,283.78	19,005,290.70	18,334,196.15	50,081,993.08
Transferencias, Asignaciones, Subsidios y Otras Ayudas	38,908,241.84	3,635,035.90	42,543,277.54	11,496,004.74	11,485,425.24	31,047,272.80
Bienes Muebles, Inmuebles e Intangibles	2,371,603.68	1,441,719.85	3,813,323.53	1,977,400.08	1,636,336.88	1,835,923.45
Inversión Pública	102,024,973.72	-10,555.40	102,014,418.32	28,270,496.88	28,270,496.88	73,743,921.44
Deuda Pública	5,917,935.96	-1,777,800.00	4,140,135.96	0.00	0.00	4,140,135.96
Total del Egreso	394,525,261.00	384,122.26	394,909,383.26	108,319,875.71	103,517,085.60	286,589,507.55

Dicho lo anterior, se pone a consideración del Honorable Cabildo las Adecuaciones presupuestales de Egresos del Tercer Trimestre del Ejercicio Fiscal 2026, a efecto de que, si hubiera alguna manifestación al respecto, sirvan realizarla en este momento.

R. AYUNTAMIENTO DE SAN PEDRO, COAHUILA

No habiendo más manifestaciones por parte de los ediles, se somete a votación las Adecuaciones presupuestales de Egresos del Tercer Trimestre del Ejercicio Fiscal 2026. Solicitando a los ediles, en términos de lo dispuesto por el artículo 82, del Reglamento Interior del Ayuntamiento de San Pedro, Coahuila de Zaragoza; realizar la manifestación del voto en la vía nominal, manifestando cada regidor, en voz alta, su nombre y el sentido de su voto.

NOMBRE	Voto a favor	Voto en contra	Abstención	Ausencia
LIC. BRENDA CECILIA GUERECA HERNANDEZ PRESIDENTA MUNICIPAL	✓			
ING. HÉCTOR JAVIER MARTÍNEZ BARRAZA SÍNDICO DE MAYORÍA	✓			
T.S. MARÍA GUADALUPE FLORES PADILLA PRIMERA REGIDORA	✓			
LIC. JOSÉ NATIVIDAD NAVARRO MORALES SEGUNDO REGIDOR	✓			
LIC. LUISA GONZÁLEZ GONZÁLEZ TERCERA REGIDORA				✓
LIC. RAFAEL GARCÍA RAMÍREZ CUARTO REGIDOR	✓			
C. ROSA MARIA HERNÁNDEZ LARA QUINTA REGIDORA		✓		
DR. JORGE ANTONIO COLLAZO OLIVARES SEXTO REGIDOR	✓			
C. CLAUDIA IRENE FLORES CASTILLO SÉPTIMA REGIDORA	✓			
LIC. LUIS CARLOS ABDALA MILÁN OCTAVO REGIDOR			✓	
LIC. MARÍA CRISTINA ESCOBAR SANTANA NOVENA REGIDORA	✓			
LIC. JORGE ARTURO BABÚN MORENO DÉCIMO REGIDOR	✓			
C. IRIS CERVANTES VEGA DÉCIMA PRIMERA REGIDORA	✓			
DRA. GLORIA MATA ALBA SÍNDICA DE MINORÍA			✓	
LIC. DIANA CECILIA FERNÁNDEZ ROSALES DÉCIMA SEGUNDA REGIDORA	✓			
DRA. PATRICIA ORALIA GRADO FALCÓN DÉCIMA TERCERA REGIDORA		✓		
C. JULIO CESAR DE LA CRUZ CORPUS DÉCIMO CUARTO REGIDOR		✓		
LIC. OTHO ALFREDO GUERRERO ACOSTA DÉCIMO QUINTO REGIDOR	✓			
ING. JESÚS FERNANDO MILÁN FERNÁNDEZ DÉCIMO SEXTO REGIDOR		✓		
LIC. MARÍA ARACELY ROSALES MEDRANO DÉCIMA SÉPTIMA REGIDORA	✓			

Votos a favor: 13 Ausencias: 01

Votos en contra 04

Votos de abstención 02

Se aprueba con 13 votos a favor

R. AYUNTAMIENTO DE SAN PEDRO, COAHUILA

Conforme a este conteo, con fundamento a lo dispuesto en el Artículo 25 y 95, del Código Municipal para el Estado de Coahuila de Zaragoza y Articulo 81 del Reglamento Interior del Ayuntamiento de San Pedro, Coahuila de Zaragoza, se resuelve.

ÚNICO: SE APRUEBAN LAS ADECUACIONES PRESUPUESTALES DE EGRESOS DEL TERCER TRIMESTRE DEL EJERCICIO FISCAL 2026. POR MAYORÍA DE LOS INTEGRANTES DEL CABILDO, SIENDO 13 (TRECE) VOTOS A FAVOR, 04 (CUATRO) EN CONTRA, 02 (DOS) ABSTENCIONES Y 01 (UNA) AUSENCIA.

SÉPTIMO PUNTO EN EL ORDEN DEL DÍA

7.- LECTURA DEL DICTAMEN DE LA COMISIÓN DE HACIENDA, PATRIMONIO Y CUENTA PÚBLICA; Y EN SU CASO APROBACIÓN, RESPECTO AL AVANCE DE GESTIÓN FINANCIERA DEL TERCER TRIMESTRE DEL EJERCICIO FISCAL 2026.

El Lic. Jaime Martínez Cepeda, Secretario del R. Ayuntamiento, cede el uso de la voz al Ing. Héctor Javier Martínez Barraza, Síndico de Mayoría y Presidente de la Comisión de Hacienda Patrimonio y Cuenta Pública, para que de lectura al dictamen correspondiente:

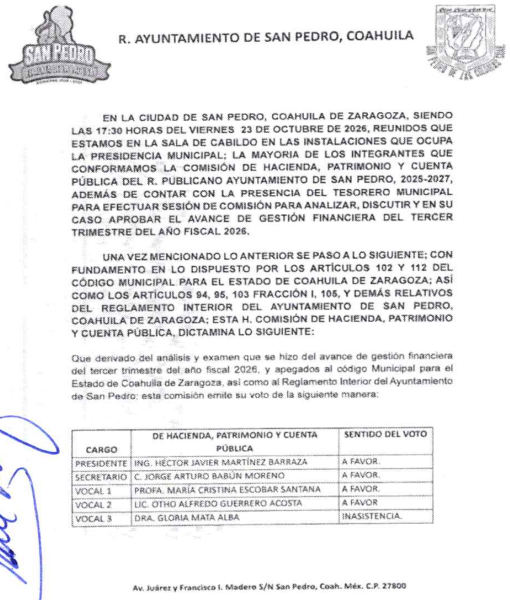

R. AYUNTAMIENTO DE SAN PEDRO, COAHUILA

EN LA CIUDAD DE SAN PEDRO, COAHUILA DE ZARAGOZA, SIENDO LAS 17:30 HORAS DEL VIERNES 23 DE OCTUBRE DE 2026, REUNIDOS QUE ESTAMOS EN LA SALA DE CABILDO EN LAS INSTALACIONES QUE OCUPA LA PRESIDENCIA MUNICIPAL; LA MAYORIA DE LOS INTEGRANTES QUE CONFORMAMOS LA COMISIÓN DE HACIENDA, PATRIMONIO Y CUENTA PÚBLICA DEL R. PUBLICANO AYUNTAMIENTO DE SAN PEDRO, 2025-2027, ADEMÁS DE CONTAR CON LA PRESENCIA DEL TESORERO MUNICIPAL PARA EFECTUAR SESIÓN DE COMISIÓN PARA ANALIZAR, DISCUTIR Y EN SU CASO APROBAR EL AVANCE DE GESTIÓN FINANCIERA DEL TERCER TRIMESTRE DEL AÑO FISCAL 2026.

UNA VEZ MENCIONADO LO ANTERIOR SE PASO A LO SIGUIENTE; CON FUNDAMENTO EN LO DISPUESTO POR LOS ARTÍCULOS 102 Y 112 DEL CÓDIGO MUNICIPAL PARA EL ESTADO DE COAHUILA DE ZARAGOZA; ASÍ COMO LOS ARTÍCULOS 94, 95, 103 FRACCIÓN I, 105, Y DEMÁS RELATIVOS DEL REGLAMENTO INTERIOR DEL AYUNTAMIENTO DE SAN PEDRO, COAHUILA DE ZARAGOZA; ESTA H. COMISIÓN DE HACIENDA, PATRIMONIO Y CUENTA PÚBLICA, DICTAMINA LO SIGUIENTE:

Que derivado del análisis y examen que se hizo del avance de gestión financiera del tercer trimestre del año fiscal 2026, y apegados al código Municipal para el Estado de Coahuila de Zaragoza, así como al Reglamento Interior del Ayuntamiento de San Pedro: esta comisión emite su voto de la siguiente manera:

CARGO	DE HACIENDA, PATRIMONIO Y CUENTA PÚBLICA	SENTIDO DEL VOTO
PRESIDENTE	ING. HÉCTOR JAVIER MARTÍNEZ BARRAZA	A FAVOR.
SECRETARIO	C. JORGE ARTURO BABÚN MORENO	A FAVOR.
VOCAL 1	PROFA. MARÍA CRISTINA ESCOBAR SANTANA	A FAVOR.
VOCAL 2	LIC. OTHO ALFREDO GUERRERO ACOSTA	A FAVOR
VOCAL 3	DRA. GLORIA MATA ALBA	INASISTENCIA.

Av. Juárez y Francisco I. Madero S/N San Pedro, Coah. Méx. C.P. 27800



R. AYUNTAMIENTO DE SAN PEDRO, COAHUILA

Discutido y votado que fue lo ya descrito, esta Comisión **APRUEBA** por **MAYORIA**, el Avance de Gestión Financiera del tercer trimestre del año fiscal 2026.

Se anexa el Estado de Origen y Aplicación de Recursos por el periodo comprendido del 01 de Julio al 30 de Septiembre del 2026

Se acuerda presentar al pleno del Cabildo del Ayuntamiento el presente dictamen para su debida deliberación.

Por la Comisión:

ING. HÉCTOR JAVIER MARTÍNEZ BARRAZA
Presidente.

C. JORGE ARTURO BABÚN MORENO
Secretario.

PROFA. MARÍA CRISTINA ESCOBAR SANTANA
Vocal 1.

LIC. OTHO ALFREDO GUERRERO ACOSTA
Vocal 2.

DRA. GLORIA MATA ALBA
Vocal 3.

Av. Juárez y Francisco I. Madero S/N San Pedro, Coah. Méx. C.P. 27800

R. AYUNTAMIENTO DE SAN PEDRO, COAHUILA

CONCEPTO		INGRESOS			
		3ER TRIMESTRE	%	ACUMULADO	%
IMPUESTOS		**3,797,572.06**		**18,848,044.87**	
	IMPUESTOS SOBRE EL PATRIMONIO	2,493,774.61	2.23	15,656,137.62	4.36
	ACCESORIOS DE IMPUESTOS	727,740.34	0.65	1,456,500.97	0.41
	OTROS IMPUESTOS	576,057.11	0.52	1,735,406.28	0.48
CONTRIBUCIÓN DE MEJORAS		**3,595.00**		**28,760.00**	
	CONTRIBUCIONES DE MEJORAS POR OBRAS PUBLICAS	3,595.00	0.00	28,760.00	0.01
DERECHOS		**3,052,640.18**		**13,119,439.46**	
	DERECHOS POR PRESTACIÓN DE SERVICIOS	2,220,431.96	1.99	6,861,856.83	1.91
	ACCESORIOS DE DERECHOS	134,785.81	0.12	181,204.45	0.05
	OTROS DERECHOS	697,422.41	0.62	6,076,378.18	1.69
PRODUCTOS DE TIPO CORRIENTE		**848,153.44**		**1,834,556.04**	
	PRODUCTOS DERIVADOS DEL USO Y APROVECHAMIEN	848,153.44	0.76	1,834,556.04	0.51
	OTROS PRODUCTOS QUE GENERAN INGRESOS CORRI	-	0.00	-	0.00
APROVECHAMIENTOS DE TIPO CORRIENTE		**683,396.45**		**2,109,903.01**	
	OTROS APROVECHAMIENTOS	683,396.45	0.61	2,109,903.01	0.59
PARTICIPACIONES Y APORTACIONES		**103,420,590.59**		**323,042,942.69**	
	PARTICIPACIONES	39,227,515.00	35.09	130,175,267.32	36.26
	APORTACIONES	61,562,269.59	55.06	184,686,931.57	51.45
	CONVENIOS	2,630,806.00	2.35	8,180,743.80	2.28
OTROS INGRESOS		-		-	
	INTERESES GANADOS DE VALORES CREDITOS BONOS	-	0.00	-	0.00
TOTAL DE INGRESOS		**111,805,947.72**	**100.00**	**358,983,646.07**	**100.00**
PASIVO CIRCULANTE AL 30 DE SEPTIEMBRE DEL 2026				**78,217,882.50**	
ACTIVO CIRCULANTE AL 01 DE ENERO DEL 2026				**46,783,945.86**	
GRAN TOTAL				**483,985,474.43**	

R. AYUNTAMIENTO DE SAN PEDRO, COAHUILA

CONCEPTO	EGRESOS			
	3ER TRIMESTRE	%	ACUMULADO	%
SERVICIOS PERSONALES	**34,465,590.55**		**100,987,993.93**	
REMUNERACIONES AL PERSONAL DE CARÁCTER PERMANENTE	28,575,927.18	25.73	83,305,082.45	26.23
REMUNERACIONES AL PERSONAL DE CARÁCTER TRANSITORIO	-	0.00	201,331.20	0.06
REMUNERACIONES ADICIONALES Y ESPECIALES	1,272,465.06	1.15	3,023,704.12	0.95
SEGURIDAD SOCIAL	3,473,912.86	3.13	10,431,146.28	3.28
OTRAS PRESTACIONES SOCIALES Y ECONÓMICAS	735,576.73	0.66	2,754,772.02	0.87
PAGO DE ESTÍMULOS A SERVIDORES PÚBLICOS	407,708.72	0.37	1,271,957.86	0.40
MATERIALES Y SUMINISTROS	**13,105,092.76**		**31,307,327.08**	
MATERIALES DE ADMINISTRACIÓN, EMISIÓN DE DOCUMENTO	321,308.48	0.29	981,243.07	0.31
ALIMENTOS Y UTENSILIOS	338,423.36	0.30	1,038,743.75	0.33
MATERIAS PRIMAS Y MATERIALES DE PRODUCCIÓN Y COMERC	-	0.00	-	0.00
MATERIALES Y ARTÍCULOS DE CONSTRUCCIÓN Y DE REPARACIO	554,253.43	0.50	1,406,101.64	0.44
PRODUCTOS QUÍMICOS, FARMACÉUTICOS Y DE LABORATORIO	79,377.81	0.07	124,831.70	0.04
COMBUSTIBLES, LUBRICANTES Y ADITIVOS	5,992,961.46	5.40	16,107,516.84	5.07
VESTUARIO, BLANCOS, PRENDAS DE PROTECCIÓN Y ARTÍCULO	235,783.52	0.21	525,420.85	0.17
MATERIALES Y SUMINISTROS PARA SEGURIDAD	409,004.40	0.37	480,414.75	0.15
HERRAMIENTAS, REFACCIONES Y ACCESORIOS MENORES	5,173,980.30	4.66	10,643,054.48	3.35
SERVICIOS GENERALES	**19,005,290.70**		**61,316,620.89**	
SERVICIOS BÁSICOS	8,033,115.35	7.23	23,722,750.37	7.47
SERVICIOS DE ARRENDAMIENTO	3,790,804.76	3.41	11,953,039.17	3.76
SERVICIOS PROFESIONALES, CIENTÍFICOS Y TÉCNICOS Y OTROS	1,991,015.85	1.79	5,314,325.34	1.67
SERVICIOS FINANCIEROS, BANCARIOS Y COMERCIALES	98,294.85	0.09	856,331.41	0.27
SERVICIOS DE INSTALACIÓN, REPARACIÓN, MANTENIMIENTO	1,703,057.77	1.53	9,057,851.24	2.85
SERVICIOS DE COMUNICACIÓN SOCIAL Y PUBLICIDAD	615,220.05	0.55	1,678,502.85	0.53
SERVICIOS DE TRASLADO Y VIÁTICOS	145,275.71	0.13	418,444.09	0.13
SERVICIOS OFICIALES	2,225,438.30	2.00	6,468,702.26	2.04
OTROS SERVICIOS GENERALES	403,068.06	0.36	1,846,674.16	0.58
INVERSION PUBLICA	**28,270,496.88**		**79,066,189.86**	
EDIFICACION NO HABITACIONAL EN PROCESO	-	0.00	-	0.00
EDIFICACIÓN NO HABITACIONAL EN PROCESO (12352)	-	0.00	-	0.00
EDIFICACIÓN NO HABITACIONAL EN PROCESO (12362)	924,872.38	0.83	1,546,860.29	0.49
CONSTRUCCIÓN DE OBRAS PARA EL ABASTECIMIENTO DE AGU	-	0.00	2,637,532.98	0.83
DIVISION DE TERRENOS Y CONSTRUCCION DE OBRAS DE URBA	27,345,624.50	24.63	74,881,796.59	23.58
CONSTRUCCION DE VIAS DE COMUNICACIÓN EN PROCESO	-	0.00	-	0.00
BIENES MUEBLES	**1,977,400.08**		**3,296,094.91**	
MUEBLES DE OFICINA Y ESTANTERÍA	140,708.92	0.13	180,287.63	0.06
EQUIPO DE CÓMPUTO Y DE TECNOLOGÍAS DE LA INFORMACIÓ	312,259.48	0.28	536,496.11	0.17
OTROS MOBILIARIOS Y EQUIPOS DE ADMINISTRACIÓN	8,120.00	0.01	8,120.00	0.00
EQUIPOS Y APARATOS AUDIOVISUALES	-	0.00	-	0.00
CÁMARAS FOTOGRÁFICAS Y DE VIDEO	-	0.00	34,220.00	0.01
OTRO MOBILIARIO Y EQUIPO EDUCACIONAL Y RECREATIVO	-	0.00	-	0.00
AUTOMÓVILES Y CAMIONES	1,473,800.00	1.33	2,371,259.49	0.75
MAQUINARIA Y EQUIPO AGROPECUARIO	-	0.00	-	0.00
MAQUINARIA Y EQUIPO INDUSTRIAL	-	0.00	-	0.00
MAQUINARIA Y EQUIPO DE CONSTRUCCIÓN	-		-	0.00
SISTEMAS DE AIRE ACONDICIONADO, CALEFACCIÓN Y DE REFF	42,511.68	0.04	42,511.68	0.01
EQUIPO DE COMUNICACIÓN Y TELECOMUNICACIÓN	-	0.00	-	0.00
HERRAMIENTAS Y MÁQUINAS-HERRAMIENTA	-	0.00	123,200.00	0.04
OTROS EQUIPOS	-	0.00	-	0.00
BIENES INTANGIBLES	-	0.00	-	
SOFTWARE	-	0.00	-	0.00
TRANSFERENCIAS, ASIGNACIONES, SUBSIDIOS Y OTRAS AYUD	**11,496,004.74**		**33,294,849.96**	
TRANSFERENCIAS INTERNAS Y ASIGNACIONES AL SECTOR PÚB	-	0.00	-	0.00
SUBSIDIOS Y SUBVENCIONES	1,482,650.74	1.34	3,669,739.99	1.16
AYUDAS SOCIALES	1,356,159.98	1.22	4,620,339.62	1.45
PENSIONES Y JUBILACIONES	8,657,194.02	7.80	25,004,770.35	7.87
INTERESES, COMISIONES Y OTROS GASTOS DE LA DEUDA PÚB	-		-	
INTERESES DE LA DEUDA PÚBLICA INTERNA	-	0.00	-	0.00
OTROS GASTOS Y PERDIDAS EXTRAORDINARIAS	**2,725,582.96**		**8,324,612.03**	
DEPRECIACIÓN DE BIENES MUEBLES	1,017,898.78	0.92	3,201,559.49	1.01
DEPRECIACIÓN DE BIENES INMUEBLES	1,707,684.18	1.54	5,123,052.54	1.61
AMORTIZACIÓN DE ACTIVOS INTANGIBLES	-	0.00	-	0.00
TOTAL DE EGRESOS	**111,045,458.67**	**100.00**	**317,593,688.66**	**100.00**
PASIVO CIRCULANTE AL 01 DE ENERO DEL 2026			**73,370,020.22**	
ACTIVO CIRCULANTE AL 30 DE SEPTIEMBRE DEL 2026			**93,021,765.55**	
GRAN TOTAL			**483,985,474.43**	

Dicho lo anterior, se pone a consideración del Honorable Cabildo el Avance de Gestión Financiera del Tercer Trimestre del Ejercicio Fiscal 2026, a efecto de que, si hubiera alguna manifestación al respecto, sirvan realizarla en este momento.

No habiendo más manifestaciones por parte de los ediles, se somete a votación el Avance de Gestión Financiera del Tercer Trimestre del Ejercicio Fiscal 2026. Solicitando a los ediles, en términos de lo dispuesto por el artículo 82, del Reglamento Interior del Ayuntamiento de San Pedro, Coahuila de Zaragoza; realizar la manifestación del voto en la vía nominal, manifestando cada regidor, en voz alta, su nombre y el sentido de su voto.

NOMBRE	Voto a favor	Voto en contra	Abstención	Ausencia
LIC. BRENDA CECILIA GUERECA HERNANDEZ PRESIDENTA MUNICIPAL	✓			
ING. HÉCTOR JAVIER MARTÍNEZ BARRAZA SÍNDICO DE MAYORÍA	✓			
T.S. MARÍA GUADALUPE FLORES PADILLA PRIMERA REGIDORA	✓			
LIC. JOSÉ NATIVIDAD NAVARRO MORALES SEGUNDO REGIDOR	✓			
LIC. LUISA GONZÁLEZ GONZÁLEZ TERCERA REGIDORA				✓
LIC. RAFAEL GARCÍA RAMÍREZ CUARTO REGIDOR	✓			
C. ROSA MARIA HERNÁNDEZ LARA QUINTA REGIDORA		✓		
DR. JORGE ANTONIO COLLAZO OLIVARES SEXTO REGIDOR	✓			
C. CLAUDIA IRENE FLORES CASTILLO SÉPTIMA REGIDORA	✓			
LIC. LUIS CARLOS ABDALA MILÁN OCTAVO REGIDOR			✓	
LIC. MARÍA CRISTINA ESCOBAR SANTANA NOVENA REGIDORA	✓			
LIC. JORGE ARTURO BABÚN MORENO DÉCIMO REGIDOR	✓			
C. IRIS CERVANTES VEGA DÉCIMA PRIMERA REGIDORA	✓			
DRA. GLORIA MATA ALBA SÍNDICA DE MINORÍA			✓	
LIC. DIANA CECILIA FERNÁNDEZ ROSALES DÉCIMA SEGUNDA REGIDORA	✓			
DRA. PATRICIA ORALIA GRADO FALCÓN DÉCIMA TERCERA REGIDORA		✓		
C. JULIO CESAR DE LA CRUZ CORPUS DÉCIMO CUARTO REGIDOR		✓		
LIC. OTHO ALFREDO GUERRERO ACOSTA DÉCIMO QUINTO REGIDOR	✓			
ING. JESÚS FERNANDO MILÁN FERNÁNDEZ DÉCIMO SEXTO REGIDOR		✓		
LIC. MARÍA ARACELY ROSALES MEDRANO DÉCIMA SÉPTIMA REGIDORA	✓			

Votos a favor: 13 Ausencias: 01

R. AYUNTAMIENTO DE SAN PEDRO, COAHUILA

Votos en contra __04___

Votos de abstención __02__

Se aprueba con __13__votos a favor

Conforme a este conteo, con fundamento a lo dispuesto en el Artículo 25 y 95, del Código Municipal para el Estado de Coahuila de Zaragoza y Articulo 81 del Reglamento Interior del Ayuntamiento de San Pedro, Coahuila de Zaragoza, se resuelve.

ÚNICO: SE APRUEBA EL AVANCE DE GESTIÓN FINANCIERA DEL TERCER TRIMESTRE DEL EJERCICIO FISCAL 2026 POR MAYORÍA DE LOS INTEGRANTES DEL CABILDO, SIENDO 13 (TRECE) VOTOS A FAVOR, 04 (CUATRO) EN CONTRA, 02 (DOS) ABSTENCIONES Y 01 (UNA) AUSENCIA.

OCTAVO PUNTO EN EL ORDEN DEL DÍA

8.- ASUNTOS GENERALES.

En uso de la voz el Lic. Jaime Martínez Cepeda, Secretario del Ayuntamiento menciona que, si hubiera alguna manifestación al respecto, se sirvan realizarla en este acto.

UNO: LIC. RAFAEL GARCÍA RAMÍREZ, CUARTO REGIDOR, expresa que; Yo, manifestar dos cuestiones. La primera, en sesiones pasadas solicité, al igual que algunos compañeros acerca de la movilidad urbana. Mencionaba yo algunos puntos sobre la prolongación Adolfo López Mateos y ese boulevard. Agradecerte, Presidenta, al día de ayer ya instalaron por ahí alguna nomenclatura, alguna señalética, rótulo de alto y algunas indicaciones y preguntarte si en ese sentido van a continuar con algo en esa arteria. Es prolongación Adolfo López Mateos a la altura de la Escuela Secundaria Técnica Número Siete. Este es el primer punto. El segundo punto también, este, pues te vi muy activa en la contingencia, Presidenta y en el norte de la ciudad había mucha inquietud porque pues ahora sí que después de la tormenta debe venir la calma, pero en ocasiones no pareciera así. Entonces, en ese sentido, hubo una deficiencia por ahí en una obra en la avenida Ferrocarril, que ya cuando pasó viernes y a partir del sábado en la tarde se empezó a notar ahí unos caídos, unos hundimientos entre, no me acuerdo si es Colón, pero bueno, casi a la altura, en la cuadra antes de llegar al centro social conocido como El Vagón, ahí en el barrio de El Naranjo. Ya esta semana por ahí vimos, vi ya la constructora me imagino yo que es la constructora responsable de la obra donde ya reiniciaron ahí las labores de sanear lo que probablemente se dañó. Tengo entendido que fue una lluvia atípica que tenía muchos años que no caía tanta cantidad de agua en San Pedro estuve preguntando con algunos que conocen del tema me dicen que debido al exceso del agua y la humedad que por eso provocan ese tipo de hundimientos, comentarte en qué estatus está esa obra y aprovechar también para ver si nos puedes platicar un poquito porque algunos compañeros regidores aquí presentes anduvieron ayudando en ese día, te vimos muy activa a ti, al personal de presidencia, atinadamente recurriste a la Guardia Nacional y al Ejército Mexicano

en el tema de la contingencia y se pudo atender entonces en ese sentido preguntarte qué se hizo, qué se está haciendo actualmente y qué pendientes quedan respecto a esa contingencia que repito, fue atípica y se presentó ya casi un poquito más de una semana. **Hace uso de la voz la Lic. Brenda Cecilia Güereca Hernández, Presidenta Municipal, expresa que;** En el tema de la vialidad sí, efectivamente estamos trabajando en eso ¿cuál es el plan? el poner el tramo, la vuelta a la secundaria técnica rumbo al bulevar ese va a continuar y para quienes transitan por la Morelos van a tener las dos opciones dar la vuelta hacia la izquierda y dar la vuelta hacia la derecha para tomar el bulevar López Mateos lo que sí se va a restringir es el acceso en esa cuadrita de la López Mateos para entrar, quienes vengan por la López Mateos ya no podrán seguir derecho para irse a la técnica, sino que bajan por una cuadra muy pequeña de la Allende y luego toman la doblada para volver a subir por la Morelos de esta manera esa cuadra pequeña solamente va a quedar en el sentido de sur a norte eso es algo para poder desahogar y bajar un poquito la presión y el flujo que se lleva a cabo ahí en esa calle sobre la obra efectivamente la constructora ya hizo los trabajos quitaron lo que estaba hundido, despejaron ahí, quitaron el escombro ya rellenaron con caliche, van a dar un plazo para la compactación y posteriormente llevar a cabo la pavimentación, ellos se hicieron cargo del asunto y respecto a la contingencia sí la verdad agradecida con toda la población, agradecida con todas las corporaciones agradecidas con todos y cada uno de ustedes porque el trabajo y la respuesta que se dio a la contingencia no fue trabajo de una sola persona, fuimos todos los que hicimos, los que dimos la atención, los que estuvimos al pendiente desde el primer momento todas las corporaciones acudieron al llamado tuvimos una reunión donde varios de ustedes ahí como regidores estuvieron también presentes en esa reunión vino personal de protección civil del Estado llegó de hecho el coordinador llegó también el subsecretario de vialidad de transporte y estuvimos todos atendiendo a la contingencia unos funcionarios como servicios públicos se dedicaron a hacer el llenado de los costales para que el ejército y policía estatal se los pudieran llevar otros más estuvieron en las labores de la poda de los árboles o retiro de los escombros y todo esto fue la suma de muchos lo que dio la atención y eso es algo que yo les reconozco y que les quiero agradecer todos de manera muy particular la Doctora Paty se abocó a atender a algunos ejidos Iris también, Lupita también todos al pendiente Héctor nos proporcionó equipo y se hizo cargo de un punto que se encontraba anegado todos y cada uno la maestra Cristina también atendiendo a las personas afectadas todos, todos y obviamente de manera adicional que todos también en nuestras casas tuvimos afectaciones en mayor o menor medida también fuimos parte de pero con mucho compromiso y con determinación nos sumamos con mucha voluntad para poder brindar atención a la población muchísimas gracias a todos mi reconocimiento para ustedes.

DOS. DRA. PATRICIA ORALIA GRADO FALCÓM, DÉCIMA TERCERA REGIDORA, expresa que; gracias, muy amable bueno igual me voy a sumar al reconocimiento del trabajo que estuvo pesadísimo y afortunadamente no hubo pérdidas humanas que afectaron eso la verdad es que Dios es bueno pero en ese mismo sentido yo quisiera plantear y proponer ayer estuve caminando por Las Vegas y bueno hombre la verdad es que la cantidad de agua son ya tres tramos de Vegas digo si esperamos que se vacíen solas nunca va a ocurrir porque tampoco ya la temporada de calor ya no es tan fuerte entonces hay una cantidad de agua acumulada enorme pero la cantidad de sancudos es insoportable la verdad es que transitar por ahí se te meten en la boca está terrible para la gente que vive ahí y también fui al cárcamo de la Treviño y la verdad es que me dio mucha tristeza porque prácticamente está destrozado entubaron ya las puertas está funcionando una bomba ahí a medias y está funcionando como un cárcamo de aguas negras, no como un cárcamo pluvial para estas dos situaciones yo quisiera solicitar a la Comisión de Agua y a la Comisión de Servicios Públicos y a la Comisión de

Hacienda que nos sentáramos a platicar y que nos dijeran que hay de propuestas para el desahogo de esa agua y como nos sumamos Presidenta porque la verdad es que creo que es importante, para todos se necesita recursos y hay que ver si el tesonero está o no está en condiciones de erogar, pero esa agua se tiene que desahogar, definitivamente no se puede quedar ahí meses y yo solicitaría a las tres comisiones a la brevedad una reunión colegiada con los responsables de servicios públicos y de agua de SIMAS y más Hacienda porque se necesita dinero si me lo permiten como una sugerencia y una solicitud y finalmente estaría yo comentando en el tema de la avenida Ferrocarril que bueno que ya entró la empresa, lo malo es que todo el escombro lo dejó tirado a un lado entonces la verdad de las cosas es que esa avenida pues estaba, apenas la estaban limpiando y la verdad es que se ve muy mal que está todo el escombro tirado, toda la carpeta está amontonada ahí en un lado del tramo del trayecto de las vías del tren entonces ojalá la empresa pues no se tardara tanto en recoger ese escombro entonces yo solicitar la reunión colegiada, solicitar que la empresa pues ojalá termine de hacer lo propio, es parte de la garantía es una obra nueva y nuevamente felicitar por el trabajo que se hizo en una situación de crisis.

TRES: C. IRIS CERVANTES VEGA, DÉCIMA PRIMERA REGIDORA, expresa que; Con su permiso alcaldesa, compañeros y compañeras regidores quiero expresar mi agradecimiento y reconocimiento al gobernador de nuestro estado, Manolo Jiménez Salinas por la respuesta y el apoyo que recibimos ante la contingencia de lluvias que afectó a nuestro municipio de San Pedro. Agradezco el envío de equipo y materiales que fueron de gran utilidad para atender esta emergencia, entre ellos bombas de ocho caballos de fuerza, colchonetas, hule, bombas pequeñas para desagüe, conocidas como chupacharcos, mangueras y camiones vactor para las labores de extracción de agua, asimismo reconozco el apoyo de CONAGUA que también proporcionó una bomba de ocho caballos de fuerza así como la participación del personal de Protección Civil del estado que acudió con sus vehículos para colaborar en las labores de atención, mi reconocimiento también para Protección Civil y bomberos de nuestro municipio, Ejército Nacional y para todas las personas de la sociedad civil que se sumaron solidariamente para ayudar a las familias afectadas quiero reconocer también la convocatoria urgente de nuestra alcaldesa Brenda Güereca quien nos llamó a unir esfuerzos para atender a la ciudadanía, como integrantes de Cabildo tenemos la responsabilidad de trabajar coordinadamente sin distinciones poniendo siempre en primer lugar las necesidades de nuestra gente, esta contingencia nos recordó que ante las dificultades la coordinación entre los distintos órdenes de gobierno las autoridades municipales y la sociedad civil es fundamental para responder a quienes más lo necesitan. A nombre de las familias de San Pedro que recibieron atención y de quienes seguimos trabajando para que la ayuda llegue a las personas afectadas, muchas gracias gobernador Manolo Jiménez Salinas por el apoyo brindado a nuestro municipio sigamos trabajando unidos para el bienestar y la seguridad de las familias de San Pedro, también agradezco al subsecretario de Autotransporte Fernando Gutiérrez también que estuvo presente para apoyarnos,

CUATRO: C. JULIO CÉSAR DE LA CRUZ CORPUS, DÉCIMO CUARTO REGIDOR, expresa que; bueno yo recordarán siempre he sido reiterativo a veces ha molestado mi insistencia respecto a la transparencia en cuestión de la nómina y hace tiempo yo comuniqué en mis redes sociales que había metido un escrito después voy a dar lectura con fecha 9 de marzo de 2026 dice “Licenciada Brenda Cecilia Güereca Hernández Presidenta municipal de San Pedro Coahuila presente por medio de la presente y en su calidad de presidenta del honorable ayuntamiento de nuestro municipio de la manera más atenta y respetuosa me dirijo a usted para solicitarle autorice y girar instrucciones a los titulares de áreas según correspondan para que se me permita tener acceso a todo tipo de información relacionada con la

aplicación de los recursos públicos, federales, estatales o propios que se han ejercido en el municipio durante el presente y anteriores años fiscales. Es importante manifestarle que esta solicitud se sustenta y ampara en el derecho constitucional que tengo como ciudadano y aún más como regidor de este municipio de tener acceso a la información sobre el uso de los recursos públicos en posesión de cualquier autoridad pública tal como se escribe en el artículo sexto de la Constitución Política de los Estados Unidos Mexicanos, del cual se deriva la Ley de Transparencia y Acceso a la Información Pública que señala en su capítulo segundo, artículo sesenta y cinco lo relacionado al derecho y la garantía de todo ciudadano mexicano al libre acceso a la información plural y oportuna del uso de los recursos públicos cabe mencionar que tal derecho de acceso a la información pública también se estipula en la Ley de Transparencia y Acceso a la Información Pública en el Estado de Coahuila en el capítulo segundo, artículos cuarenta y nueve al sesenta y ocho publicada en el periódico oficial del Estado de Coahuila el veintisiete de junio del dos mil veinticinco haciendo uso de este derecho y dando por hecho que se respetará lo que dicta nuestra magna Constitución de nuestro país, me permito solicitarle la información que a continuación enumero, primero documentación de la nómina en la que se registre el total de empleados municipales que actualmente laboran en la actual administración, el nombre del empleado, el puesto que desempeña, el área que se trabaja y el salario mensual percibido, número dos, documentación comprobatoria de los conceptos de gastos de orden social y ayudas sociales del apartado de egresos y que mensualmente se muestran en el informe financiero de origen y aplicación de recursos, tres, información desglosada que registre las cuentas por pagar a quien sea la deuda el pasivo circulante heredado por la anterior administración el cual no se ha solventado y que asciende a la cantidad de setenta y dos millones doscientos tres mil quinientos cincuenta y tres pesos con treinta y cuatro centavos, número cuatro, documentación de la comprobación de la obra pública que se ejecutó en el ejercicio fiscal dos mil veinticinco con los recursos federales que se recibieron por concepto del fondo de aportaciones para la estructura social municipal FAISMUN dos mil veinticinco del ramo treinta y tres por un monto de noventa y cuatro millones trescientos siete mil novecientos treinta y dos pesos de tal manera que cada obra ejecutada debe tener un expediente técnico el cual debe contener documentos dígase facturas, contratos, estimaciones y finiquitos que avalen su adjudicación de acuerdo a su importe ya sea por licitación pública, por invitación o por adjudicación directa. Debo manifestarle que la razón por la que solicito el acceso a la anterior información tiene como principal objetivo informar a los ciudadanos de nuestro municipio la honestidad y transparencia con que se administran los recursos económicos que el gobierno federal transfiere a nuestro municipio con la finalidad de que se ejecuten obras prioritarias que eleven la calidad de vida de sus habitantes. Esperando una respuesta positiva y puntual, quedó respetuosamente un servidor, Julio César de la Cruz Corpus, decimocuarto regidor" este escrito también lo entregué y tengo acuse de recibo con fecha nueve de marzo del dos mil veintiséis a las once horas con ocho minutos tengo también acuse de recibo de tesorería y de contraloría pues pasaron marzo, abril, mayo hasta la fecha y por lo cual hago el siguiente comunicado "regidoras, regidores, así como síndica y síndico, hago uso de la voz en esta sesión para dar a conocer un asunto de absoluta relevancia que atañe a la revisión de cuentas la transparencia y el ejercicio de nuestras funciones como integrantes de este cabildo, como es el conocimiento de algunos en mi carácter integrante de este cuerpo edilicio solicité en tiempo y forma información pública relativa a la nómina municipal, la cual a la fecha no me ha sido entregada vulnerando con ello mis facultades de fiscalización y representación, ante la omisión y la negativa institucional me vi en la necesidad de interponer un amparo indirecto el cual actualmente se encuentra en trámite ante el Juzgado Primero del Distrito en la Región lagunera en virtud de lo anterior y previendo que en cumplimiento a dicha determinación judicial la información no sea entregada próximamente propongo

formalmente a este cabildo la creación de una comisión especial para la revisión exhaustiva de dicha nómina para garantizar la imparcialidad y la transparencia frente a la ciudadanía propongo que esta comisión se integre de manera plural y que un servidor la presida no sólo para haber hecho la propuesta original sino porque he sido quien ha abierto y seguido el camino jurídico institucional para destrabar este acceso a la información quedo a la disposición para que este planteamiento pueda ser turnado a comisiones o aprobado en el momento procesal oportuno" y es cuanto, gracias, de este amparo tengo aquí copia y se recibo el primero de octubre de este año.

CINCO: LIC. OTHO ALFREDO GUERRERO ACOSTA, DÉCIMO QUINTO REGIDOR, expresa que; buenos días compañeros con el permiso de ustedes primero que nada felicitar a los compañeros regidores, al cuerpo de bomberos, de protección civil por las labores realizadas el día de las lluvias, fue un día muy difícil para todos, la cuestión de las lluvias tengo entendido que en un día nos llovió ocho veces más de lo que nos llueve, como todos sabemos tuvimos ahí inundaciones y felicitar el trabajo que se realizó, es complicado, me queda claro que es complicado el hecho de en un día, que todo quede solucionado con las fuertes lluvias que tuvimos hay cosas por hacer todavía y respecto al tema yo quería proponer que se trabaje en el mantenimiento del drenaje del municipio o tengamos una inversión para que esto no nos vuelva a suceder yo creo que lo que todos buscamos aquí es el bienestar del municipio, entonces ese era el punto que yo quería tocar, el hecho de empezar con la tarea de mantenimiento de los drenajes y la inversión, yo sé que estamos por terminar el año pero no queda de más mencionarlo, yo creo que es importante el hecho de tener un buen sistema de drenaje para no volver a presentar este problema.

SEIS: LIC. DIANA CECILIA FERNÁNDEZ ROSALES, DÉCIMA SEGUNDA REGIDORA, expresa que; Bueno, era realmente también hablar sobre lo del drenaje, lo que acaba de mencionar mi compañero Otho, alguna solución para la mejora del drenaje. El segundo punto es, varias madres de familia de equipos me han solicitado la ayuda de los parques ya que están muy deteriorados el de la Benito Juárez y de la infoteca ya ven que hay niños que están practicando futbol entonces la verdad si están en muy malas condiciones y en el parque de la infoteca no hay luz, la verdad está muy oscuro, los baños no tienen agua están, muy sucios, de hecho yo me di a la tarea de ir y si falta mucho alumbrado, entonces la verdad pues hay que fomentar el deporte ante todos los niños y adolescentes y yo creo que es una de las pocas áreas que tenemos para el deporte y si habría manera de que se pueda mejorar pues se los agradeceríamos bastante de parte de las mamás de varios equipos de deporte.

SIETE: LIC. BRENDA CECILIA GÜERECA HERNÁNDEZ, PRESIDENTA MUNICIPAL, expresa que; respecto a lo de Las Vegas que propone la doctora estoy de acuerdo con una reunión colegiada sin problema, la obra del ferrocarril, sin duda alguna van a seguir trabajando hasta que concluyan los trabajos, todavía la obra está en proceso de la compostura para que retiren todo esto y con mucho gusto verificamos para que queden óptimas condiciones junto con el retiro del escombro. Respecto al agradecimiento Iris, gracias. La propuesta de trabajar en cuestión del mantenimiento del drenaje que hace Otho y que respalda también Diana sin duda hay trabajo por hacer en todos los rubros, si nos vamos al agua, hay tema que hacer por el agua, hay tema que hacer por el drenaje, hay tema que hacer por el pavimento, por los espacios deportivos en todo hay trabajo por hacer y pasando al tema de los parques, en el Benito Juárez si efectivamente hace falta trabajo de mantenimiento, en el de la infoteca que es el parque de los sauces estamos trabajando, se está rehabilitando la cancha, de hecho el parque ha estado cerrado ya se trabajó en la rehabilitación de la techumbre, ya está rehabilitada y ya se está

rehabilitando, no sé si ya lo pusieron, el nuevo paso artificial de esa cancha, es decir, está el trabajo llevándose a cabo, estamos en proceso todavía, todavía todo es parte del proceso en el que se está trabajando, también del mismo modo estamos trabajando en el parque de la Colosio de la colonia del Donaldo Colosio que también ya estaba, de hecho ya le habían arrancado incluso el pasto, la reja, la malla, todo, estamos trabajando también en él ,digo, yo quisiera también resolver eso y resolver los ejidos todo pero pues bueno, vamos poco a poco de acuerdo a las prioridades, necesidades y presupuestos, pero sí, sin duda no se me olvida, no traigo el tema, la propuesta del trabajo del drenaje sin duda alguna me queda más que claro y todavía pues hay mucho por andar, pero poco a poco vamos avanzando y con la ayuda de ustedes pues todo el trabajo es más llevadero.

OCHO: LIC. LUIS CARLOS ABDALA MILÁN, OCTAVO REGIDOR, expresa que; Muy buenas tardes a todos, una pregunta para usted alcaldesa sabemos que San Pedro está pasando por momentos muy difíciles entonces la pregunta va, que estamos haciendo para traer inversiones a nuestro municipio y sobre todo en que podemos ayudar para que esto suceda. **Hace uso de la voz la LIC, BRENDA CECILIA GÜERECA HERNÁNDEZ, PRESIDENTA MUNICIPAL, EXPRESA QUE;** Pues sí, sin duda alguna hemos estado en pláticas con el gobierno del estado con el secretario Luis Olivares él tiene giras, tiene reuniones con los consejos y cámaras de nuestro estado y también de otros estados para la promoción de nuestro municipio aquí en San Pedro ¿Cuál es la principal situación que tenemos? Pues la falta de espacios, pero de espacios, naves industriales me refiero, pero aun así ahorita tenemos dos naves industriales que en su momento el principal obstáculo para las empresas era el que como empresa pues son inversiones que vienen muchas veces del extranjero y que ellos no adquieren propiedades en los territorios en los que se van estableciendo, entonces eso era una limitante por lo tanto el secretario nos dio el apoyo digo, por instrucciones de nuestro gobernador para conseguir un parquero que estuviera dispuesto a adquirir las dos naves de la Wrangler y ya se llevó a cabo ese proceso esa persona ya una vez que adquirió las plantas ya ahorita están en renta para ser más atractivo el que una empresa se pueda venir a establecer había unos interesados, ya lo habíamos comentado en anteriores reuniones de Cabildo que eran tres los interesados, una empresa coreana, una empresa china y una empresa canadiense, desafortunadamente por cuestiones arancelarias, dos de ellos declinaron, ya retiraron la oferta, la china entre que sí, entre que no, todavía lo está revisando y pues esa es la situación en la que nos encontramos ¿qué es lo que sigue? pues el seguir impulsando la promoción de nuestro municipio aquí a nivel regional a nivel estatal o incluso más allá de las fronteras para que se puedan llegar a establecer, tenemos la mano de obra, tenemos la voluntad y ustedes saben incluso en materia de los descuentos y de las promociones o de los impuestos y todo esto pues digo, estoy segura que todos como Cabildo estamos en la disposición de poder hacer lo que nos requieran en su momento para poder ayudar a que se genere una inversión en este sentido y pues bueno, la verdad yo no tengo ninguna duda que pueda contar con ustedes agradezco la voluntad, agradezco la intención y el que todos juntos nos sumemos a esta tarea y sí, verdaderamente pues bueno, San Pedro está siendo promovido por parte del gobierno del estado en las giras y recorridos que se tienen por parte del área de economía y pues bueno nada más es impulsar y el estar al pendiente, sin duda, cada reunión que tengo con la gente, digo, me reuní hace poco con personal, con productores agrícolas, quienes dicen, a ver, pues nosotros tenemos empleo para en el área de los establos, en el área del campo, vamos a estar compartiendo la bolsa de trabajo para que la gente que pueda estar interesada, sobre todo de los ejidos, de acuerdo a donde se encuentran sus pequeñas, pues puedan estar sumando a esta tarea y pues bueno, también ha habido ferias de empleo, ha habido vacantes que son aisladas, pero sin duda alguna, pues bueno,

estamos con la mayor disposición para promover a los trabajadores de nuestro municipio, donde quiera que esté el trabajo.

NUEVE: LIC. JORGE ARTURO BABÚN MORENO, DÉCIMO REGIDOR, expresa que; Buenas tardes, el tema que voy a tratar precisamente que el tema que tomó el regidor Rafa, después tomó el tema la doctora y ya dio una explicación a la alcaldesa, sabemos que en el tema de drenaje se están haciendo muchas cosas y me di la tarea, pedí una tarjeta técnica informativa al departamento de obras públicas en lo referente a la avenida Ferrocarril en el centro del Texcoco Barrio Monterrey aquí en el municipio de San Pedro Coahuila de los trabajos que se contemplaban en la rehabilitación de la infraestructura sanitaria existen mediante las excavaciones, la reposición de tubería de colector y atarjeas, asimismo lo que son las tomas y descargas domiciliarias y la restitución de los elementos afectados por el proceso constructivo como base de la carpeta. Posteriormente en la coincidencia con las precipitaciones pluviales que todos nos dimos cuenta registradas en el municipio durante el dieciséis de octubre de dos mil veintiséis se identificaron afectaciones y vimos los problemas que tuvimos en diferentes sectores del municipio de San Pedro, la descripción técnica preliminar de las fallas las afectaciones observadas son compatibles con una posible un proceso de implicación de agua pluvial hacia las materias que conforman la estructura del relleno de la zanja donde se aloja la infraestructura sanitaria, se observó mediante registros sanitarios domiciliarios que no contaban con un debido acabado premeditando dicha filtración, se filtró el agua por varias alcantarillas sabemos que fue una contingencia son fenómenos naturales de mucha lluvia atípica y por eso tuvimos algunas afectaciones en el municipio, en determinadas condiciones estos fenómenos pueden producir pérdidas localizadas de soporte, reacomodo de partículas, disminución de capacidad y asentamientos diferentes que se manifiestan en la superficie mediante agrietamientos o deformaciones del pavimento, la información disponible permite identificar una afectación física en la superficie de rodamiento posterior de un evento de la lluvia sin embargo la determinación de la causa de raíz requiere recoleccionar las condiciones hidrológicas, biotécnicas y constructivas de los resultados de la inspección y las pruebas del campo, comentarles a la gente o a la colonia del barrio Monterrey a los afectados que transitamos por ahí que estos temas afortunadamente ya la empresa está haciendo su trabajo para poder hacer lo suyo en caso de que no se hicieran los trabajos por parte de la empresa hay un hay una fianza que se les pide a cada una de las constructoras, ya con la fianza se puede ya postergar y hacer los trabajos aquí en estas áreas técnicas. El otro punto que traigo felicitar a la alcaldesa por todo el trabajo que hizo en estas lluvias que se lo presentaron en el municipio de San Pedro, la vimos trabajando desde las cinco de la mañana, agradecer a todos los departamentos que estuvieron trabajando por parte del gobierno del estado que es protección civil, servicios públicos, ecología, obras públicas, guardia nacional, regidores que se pusieron la camiseta para poder estar en la contingencia y sabemos que son fenómenos naturales que se presentan en diferentes municipios en diferentes estados y bueno hay unos recorridos que hicimos y sabemos que también tuvimos problemas con Comisión Federal de Electricidad, hay una colonia que es la colonia Hidalgo, cuando desafortunadamente no contábamos con servicio eléctrico y sabemos que para poder estar trabajando al cien por ciento necesitamos también luz eléctrica, pero felicitar también a toda la gente que tenía motobombas como CONAGUA o algunos contratistas o constructores que se sumaron a la tarea para poder ayudar y ponerse la camiseta por San Pedro.

DIEZ: T.S. MARÍA GUADALUPE FLORES PADILLA, PRIMERA REGIDORA, expresa que; mi uso de la voz es para hablar sobre la comisión que presido que es la de cultura, es importante que se mencione todas las actividades culturales que se han realizado en este mes, la verdad que estamos llenos de tradiciones de cultura

que nos viene a enriquecer a todo el municipio y que muchas veces pues nos perdemos de todo esto. Hoy quiero felicitar a la Dirección de Cultura por todas las actividades que se vienen realizando en este mes, en este mes de octubre, el jueves tendremos una gran actividad en la cual quisiera que todos nosotros como Cabildo participemos y seamos presenciadores de estas actividades que la verdad, en unidad con la Alcaldesa, la verdad que han proyectado al municipio de una manera extraordinaria y también quiero decirles que estas actividades vienen a enriquecernos, bueno vienen a enriquecernos en cuanto a esas cosas que nosotros creemos que están perdidas y la verdad es que tendremos que rescatarlas para que nuestros niños, para que nuestros jóvenes sigan proyectando estas cosas que nosotros estamos viviendo. Quiero externarte mi felicitación Alcaldesa por el apoyo que le brindas a la Dirección de Cultura porque la verdad que sin tu apoyo estas actividades no se pudieran llevar acabo. Felicidades a todos, a todos porque todos estamos participando en estas actividades e invitarlos a que seamos partícipes porque esto solamente se vive una vez y como les voy a compartir algo, la vida son dos días y ayer ya pasó, hoy vamos a disfrutarlo.

ONCE: LIC. MARÍA CRISTINA ESCOBAR SANTANA, NOVENA REGIDORA, expresa que; pues decirles compañeros que afortunadamente la colonia Hidalgo cuando hay contingencia si van y prenden la bomba, pero como lo mencionaba Arturo, desafortunadamente se fue la luz y se paró hasta cuando ya regresó pues volvió a reiniciar. Decirles que siempre hemos estado al pendiente, pero pues no podemos avisarle a cada colono que estamos trabajando. Desafortunadamente cuando se empezó a construir Villas del Desierto, a pesar de que la colonia está en un pozo, el constructor de Villas del Desierto tapó el sifón, se quisieron conectar al drenaje y no los dejamos. Entonces ese es un problema que venimos acarreando de muchos años, de muchas administraciones pasadas, no es de ahorita que está la alcaldesa Brenda Güereca, sino son pues administraciones pasadas que se ha tenido este problema y se sigue teniendo. Aquí tenemos dos exalcaldes, la doctora Paty y Arturo, que no me dejarán mentir, no es ahorita que está la licenciada Brenda ni que estamos nosotros en Cabildo. Y aunque no tuviéramos un cargo dentro del municipio, siempre hemos participado apoyando a la gente de la colonia, siempre. Está de más mencionarlo, con el permiso de todos, tengo un gran ejemplo con mi mamá, que siempre ha sido una persona que ha apoyado a la gente y la sigue apoyando.

DOCE: C. ROSA MARÍA HERNÁNDEZ LARA, QUINTA REGIDORA, expresa que; Bueno, a mí me gusta escuchar palabras nuevas, comentarios nuevos. Me gustaría invitar a los compañeros regidores, ya dejémonos de que anteriores administraciones, hay que hacer algo, hay que hacer un cambio. Bueno, para comentar, alcaldesa, es referente a una solicitud que se le entregó al encargado, al director de Desarrollo Rural, por ahí, es de parte de las oficinas, mire, le están solicitando una pequeña oficina para poder atender o darle atención a las personas que requieren algún beneficio del campo, los campesinos, o más que nada va a las comunidades ejidales, en la cual yo pertenezco y pertenezco a una comercializadora, y que de ahí participan ejidos, los vienen a ver. Me hacían el comentario que se solicitó, ya tiene meses, yo creo que va para el año, y no se les dio respuesta. Si no se llegara a instalar esta oficina aquí en San Pedro, se tendrían que ir a Viesca. Yo siento que, como nosotros, como beneficiarios, o el ejido Malanoche, otros ejidos, por mencionar más, no podemos aceptar que se nos vayan las oficinas, después vamos a tener que andar yendo hasta Viesca, y que mencionar también que el apoyo que brindan es muy necesario, es fructuoso, para que no se pierda, y ojalá podamos seguir participando. Le agradecería mucho de mi persona, de los compañeros, y les quiero presumir rápido, aprovechar, fuimos a la ciudad de Zapopan, representando a San Pedro, a mucho orgullo lo decíamos, y pusimos la instalación de San Pedro Coahuila, y lo que nos faltan son otros documentos para

poder haber asistido. De aquí de Presidencia nos hacían la invitación a la exposición en Monterrey, de puros empresarios, nos faltó un documento solamente para poder ser, pero estamos llevando a San Pedro en alto, pero es con el apoyo de CONAFOR, exactamente, y por eso le pido encarecidamente que nos den el apoyo, que se instale por ahí la oficinita, para poder darle la atención, y que sean los ejidos o los ejidatarios que se puedan beneficiar, en algún edificio que tenga el espacio, ellos no exigen un edificio, solamente quieren un espacio para poder atender a la ciudadanía. Por favor, esa es una. Y la otra, alcaldesa, quisiera preguntar, yo en la contingencia no me sumé porque tuve miedo, había muchísimos, mucha inundación, pero sí atendí llamados, uno de esos fue de las bardas que se estaban cayendo, cómo podíamos apoyar, y también preguntar qué se va a hacer respecto a las personas que se les cayeron sus casas o sus techos, si va a haber apoyo, si entra un programa o el plan DN3, no sé, Plan de Desarrollo de Desastres Naturales, si hay o cómo se les va a apoyar a la ciudadanía. Sabemos que es difícil, porque son muchísimas las personas las que fueron dañadas, tuvieron este daño, pero yo creo que con la atención y lo que les puedan apoyar, sería muy bueno de su parte. Yo le invito, ojalá, yo tengo varios de llamados, ojalá y pudieran para decirle que se acerquen y que se les pueda atender. Como quiera, sí de mi parte mencionar que sabemos que todos queremos a San Pedro, queremos el bien para San Pedro, ahí vamos poco a poco y que ojalá se pudiera ver de inicio, por eso les digo, ya no digamos que a los alcaldes y que las administraciones anteriores. Vamos a partir de un punto, de aquí para adelante, qué queremos hacer, si queremos un mejor drenaje, vamos a empezar, que se limpie y dejar de hacer otras cosas, que no haya prioridad para el beneficio de la ciudadanía. Yo vi con tristeza cómo se humedecían las casas, nuestras casas, con lo que llegó. Es cierto, son desastres naturales, pero estamos preparados, no estamos, y de pedir nada más y pues ahí estamos, alcaldesa.

TRECE: LIC. JOSÉ NATIVIDAD NAVARRO MORALES, SEGUNDO REGIDOR, expresa que; Gracias, con el permiso compañeros y compañeras, traigo varios puntos. Primero, hace rato decía el compañero Luis Carlos que qué se podía hacer. Si se fijan, ha habido falta de circulante en San Pedro, se ve una pasividad en el mercado, en el tránsito de los compañeros que vienen a hacer compras debido a la falta de capital. Y nadie se ha percatado por qué no hay capital. Se fijan que ahorita nadie habla de cuánto está el algodón, ni si ya liquidaste, si con quién tuviste crédito, no hubo algodón este año. Y cuando no hay algodón, hay un efecto dominó. Hasta los tallercitos que arreglan las fraguas, lo recienten. Y hay una propuesta Alcaldesa para esto. En la recién visita que tuvo el Secretario de Desarrollo Rural, tuvimos la plática donde estuviste presente, y aquí hay una propuesta que puede dar una salida para el próximo año. Las coberturas para el algodón dan la seguridad para que el productor siembre algodón. ¿Por qué no sembramos algodón este año? Primero, porque no había agua y segundo, porque no había precio. Pero si las coberturas del algodón se compran en enero o en febrero, nosotros estamos decidiendo que sembrar en marzo. Entonces, teniendo la compra de las coberturas para el algodón, es una certeza para nosotros aventurarnos a sembrar algodón. Ojo, aunque ya no tenemos crédito, no tenemos banca de crédito, nos la hemos rifado solos, pero teniendo la cobertura tenemos garantía de que vamos a recuperar lo invertido y nos puede quedar algo. Esa es una propuesta que puede resultar si tú como gobierno municipal abrazas a los productores y en enero, como ya se lo dijimos al secretario, al gobernador, si en enero salen con las coberturas. ¿Qué es lo que pasa? Que la Bolsa Internacional de Nueva York es la que saca los precios. Cuando los precios están buenos, como ahorita, en enero o febrero, están altos. Ahí es donde se deben de comprar. Marzo, abril, empiezan a bajar y resulta que el recurso que el Estado tiene es cuando fluye en esos meses, no tienen antes. La solicitud expresa que nosotros dejamos y que te la compartimos para que tú la banderees es que en enero o febrero existe ese recurso para que se compren las

coberturas. El secretario ya sabe perfectamente cómo, porque va a tener que liquidar las coberturas que compró y él sabe cómo le puede hacer para poder adquirir unas coberturas tempranas y poder nosotros en febrero estar seguros de que el precio ya está comprado, ya tenemos la cobertura comprada y nos aventuramos a sembrar algodón. Si se siembra algodón no estaríamos pasando esta situación que dice el señor Luis Carlos, que sí es cierto, se siente porque no hay circulante aquí en San Pedro. Segundo, quiero decirle que la reunión que tuvimos aquí con los nueceros dio resultados. Creo que los que tenemos ese cultivo nos hemos dado cuenta que ahora nos robaron menos, porque al que se atrevió lo agarraron y lo procesaron. Sigamos aumentando estas reuniones para poder desde el municipio mantener la organización y que no existan este tipo de saqueos para quien sí le pone esfuerzo y le quiero pedir que sea conducto para que le diga al Fiscal, a su director, usted misma y al Delegado que la verdad le reconocemos lo que hicieron por andar vigilando que no se robaran las nueces y los que lo hicieron ahí le están pagando. Luego el tema de la contingencia, yo venía de viaje y me incorporé tarde, me enteré que usted andaba por ahí en algunos ejidos recorriéndolos, la gente lo vio bien, por lo menos vio la solidaridad que usted tuvo para estar tomando en cuenta que fue lo que pasó, grave o no tan grave, pero se enteró. ¿Qué le pido y le solicito? Que esa lista que se levantó de las personas que sufrieron afectaciones graves y que se tomó foto y se tomó datos, en lo posible vayamos apartando un recorcito señor de Hacienda para poder atender esas necesidades. La gente se quedó esperanzada, se quedó reconocida que usted fue, pero tiene la esperanza de que les va a ayudar con algo. Finalmente, les quiero decir que después de lo que pasó hay diferentes instituciones municipales, estatales y federales en las que podemos hacer una propuesta de reconstrucción de algunas cosas, tanto productivas como físicas. Yo insisto en que creemos el Consejo Municipal para el Desarrollo Agrario Sustentable. Aquí sentamos a todas las dependencias. La CONAFOR es una dependencia que tiene que estar sentada ahí y si hay necesidad de plantear la oficina para poder atender a las comunidades y no se desplacen a tan largos lugares, ahí mismo se plantea en ese consejo y ahí está la gente de los CAADES, está CONAGUA, está CFE. El municipio tiene la facultad en ese consejo de convocar a todas las dependencias y ahí podemos armar algo para poder iniciar una reconstrucción de todo lo que pasó en esta contingencia.

CATORCE: ING, JESUS FERNANDO MILÁN FERNÁNDEZ, DÉCIMO SEXTO REGIDOR, expresa que; Presidenta, primero que nada, decirle qué se va a hacer con todos los brotes de aguas negras que están ahorita en el municipio. Sabemos que después de la tormenta de la semana pasada hubo mayores colapsos, pero veo que no se están atendiendo, que se están atendiendo muy muy despacio. Hay muchas tapas de las alcantarillas que se fueron con el agua, que se hundieron, entonces la verdad es que está en muy mal estado transitar ahorita por las calles de San Pedro. Sumándole a eso los baches que ya existían y los baches nuevos que salieron después de la tormenta. Entonces, pues pedirle de favor que hagamos algo para poder solucionar, una, los brotes de aguas negras que están por muchos lados, muchos puntos de la ciudad, y dos, para tratar de reparar las tapas de alcantarilla que tenemos o que ya no existen porque las tuvieron que quitar para tratar de ayudar a desaguar el municipio. Por otro lado, el tema de agua potable. Presidenta, nuevamente, nunca se ha solucionado, pero nuevamente está muy delicado el tema de agua potable. Aquí, donde vivimos, en el centro de la ciudad, se están quejando todos los vecinos en el tema del desabasto de agua potable. Es en todos lados, platicamos en las colonias y están con la misma problemática. En los ejidos, ahorita se había solucionado un poco el tema de los ejidos en la parte baja. Yo he estado recibiendo llamadas de amigos y están otra vez con el tema de que les están llevando agua cada quince días. Entonces, Presidenta, la verdad es que yo sé que estamos esperando agua saludable, sé que en los próximos meses se va a aumentar, y por lo pronto, ¿qué vamos a hacer? No podemos seguir así. La

mayoría de la gente que tiene una pickup trae un tanque para llevar agua. Entonces, la verdad es que sí es muy triste la situación que estamos viviendo en el municipio. No sé, ¿qué se puede hacer para darle solución a esto? Por otro lado, hablando ahorita del tema del empleo, de que se está tratando de traer presas, Presidenta, le invito a la zona industrial que está en pésimas condiciones. O sea, yo no veo factible que lleguen empresas cuando los mezquites parece que de fruto dan bolsas, cuando el pavimento está en pésimas condiciones. Entonces, necesitamos hacer una inversión para ser atractivo el parque industrial. O sea, digo, los invito a todos a que vayamos. Hay socavones, hay vehículos que no pueden ni siquiera transitar, van a llegar los coreanos, los chinos, los japoneses, los que ustedes me digan, y claro que no se van a instalar en la zona industrial de San Pedro. Sumándole a que no les podemos ofrecer servicios básicos como es agua y drenaje. Por último, yo quisiera, mi punto de vista es felicitar, pero no felicitar al gobierno, porque al final el gobierno, es nuestro trabajo salir a las contingencias. Yo quiero felicitar a los ciudadanos que se están rascando con sus propias uñas, porque como gobierno les hemos quedado muy mal. Tenemos mucho déficit.

QUINCE: ING. HECTOR JAVIER MARTÍNEZ BARRAZA, SÍNDICO DE MAYORÍA, expresa que; Alcaldesa, yo tengo dos puntos. El primero es que están pronosticando lluvias para los próximos días. Nuevamente. Entonces, prevenirnos, que veamos el tema con SIMAS, para ver los puntos de las bombas de rebombeo, las áreas donde tenemos ese tipo de bombas, para que estén en perfectas condiciones. Claro que a veces hay otros factores, como la luz, que no está en nuestras manos, pero sí que lo que podamos atender ahorita y prevenir antes de que ocurra otra contingencia, pues le demos atención. El otro punto, compañeros regidores, yo escucho, pues ya soy el último que va a cerrar este tema. Bueno, ahí va. Pero yo escucho que todos traen propuestas. Yo escucho que todos traemos propuestas, que todos traemos proyectos, que todos traemos muchas ideas buenas aquí en Cabildo. Pero recuerden que, si no lo subimos por medio de comisiones, si no lo subimos por medio de dictámenes, todo se queda en el aire, y lo vamos a decir, y aquí se va a volver a quedar. Yo los invito a que sesionen, a que lo suban por medio de comisiones, y que puedan poner los dictámenes de las comisiones aquí en la mesa en Cabildo, pues para que esas ideas y esos proyectos puedan avanzar. Si no, se va a quedar en el aire. Tenemos la Comisión de Transparencia en el tema de Julio, que sesione la Comisión de Transparencia. Tenemos los proyectos del agua, que sesione la Comisión del Agua. Tenemos la Comisión de Desarrollo Rural, pues que saquen ahí lo del Consejo de Desarrollo Rural como un dictamen para el Consejo de Desarrollo Rural, pero como un dictamen, es que los podamos subir aquí a Cabildo y los podamos someter a votación y podamos darle seguimiento a esas ideas y a esos proyectos que tenemos. Porque todo se queda en el aire. Hay muchos proyectos que hemos subido y los hemos comentado y los hemos pasado a las comisiones, pero ahí se han quedado, entonces sesionemos también las comisiones y subamos los dictámenes y podamos dar continuidad a todo lo bueno que traemos y que sometemos aquí en esta mesa colegiada.

DIECISÉIS: LIC. BRENDA CECILIA GÜERECA HERNÁNDEZ, PRESIDENTA MUNICIPAL, expresa que; Bueno, el Consejo de Desarrollo Rural, sin duda alguna giro instrucciones para que empiecen a generarse las propuestas y se lleve a cabo la integración de ese consejo. La solicitud de oficina que plantea la Regidora Rosy, pues déjame ver dónde. La verdad, incluso estamos rentando oficinas nosotros para poder caber. Déjame ver dónde pudiera ser un espacio. Y también comentarte que, digo, hemos venido trabajando, llevamos un año y medio trabajando y no ha sido el discurso el echar la culpa o buscar en el pasado. Digo, llevamos un año y medio trabajando como para empezar ahorita, digo, por lo que comentabas. Sobre a lo que comentaba Chuy aquí, el plan de acción de atención a los drenajes y todo esto, tenemos un área afectada que es ya casi llegando al cárcamo, allá al fondo donde

se reúnen y convergen todos los colectores. Tuvimos una afectación, se sentó el terreno, se dañó la tubería. Estamos por iniciar los trabajos. Es una obra para hacer el cambio de ese tramo que fue afectado y que ahorita es lo que está poniendo en jaque a todos los drenajes del municipio, porque todos van y se unen en ese punto. Ahí se nos está haciendo un cuello de botella, por llamarlo de alguna manera, y vamos a trabajar en esa reparación. Una vez trabajando en eso, pues sin duda vamos a seguir trabajando con la limpieza de todos los tramos. En lo de las tapas, sí, nos hacen falta tapas. Ya está hecho un pedido, una solicitud, para poder cubrir y reponer las tapas que fueron afectadas. Y también invitar a la población. Es importante. Yo sé que, desde hace mucho tiempo, muchos de nosotros no limpiamos nuestras banquetas, no agarramos nuestra calle. Hay muchos desechos, y desechos me refiero a ramas, pañales, productos desechables, platos, vasos, un sinfín de basura, que luego mantenemos o se nos hace fácil mantenerla y echarla y arrojarla al terreno de algún vecino, al terreno baldío de alguna cuadra, o simplemente, no sé, pues la dejamos en la puerta o la arrojamos deliberadamente. Después pasa que se vienen estas lluvias. Digo, primero que nada, pues es nuestra ciudad, nos vemos todos mal como ciudadanos, como sampetrinos, y luego también se vienen estas contingencias, todo esto va a parar los drenajes y se generan los tapones. Seamos parte todos de la solución, involucrémonos en esto, y yo los invito a generar conciencia, a que no dejemos la basura así, que recojamos, que barremos nuestra banqueta, nuestro pedacito de calle. Y respecto a lo que comentabas de la zona industrial, sí, definitivamente es un tema que traigo pendiente. Hace falta trabajar en los mezquites, por ahí pasa el ducto de CENAGAS, si mal no recuerdo. Entonces, pues bueno, no podemos meter maquinaria pesada sobre el camellón central del parque industrial, pero sí es una tarea que podemos trabajarla a mano o, no sé, digo, con algún otro tipo de herramienta, sin que afecte o sin que represente un riesgo para el ducto que circula por ahí y poder quitar los mezquites, poder hacer una limpieza. Incluso aspiro a ponerla bonita, hacer un boulevard alumbrado. Digo, así como ustedes lo ven y lo sueñan y lo aspiran, pues también lo quisiera yo llevar a cabo. Pero ante tantas necesidades urgentes, pues han sido situaciones que he ido postergando por atender una cosa u otra. Sobre todo, pues, prioridades. Y como comenta Héctor, respecto al pronóstico de las lluvias, sí, bueno, se prevén lluvias para este fin de semana, así como se previeron para el fin de semana que acaba de pasar y que se ha ido corriendo, es decir, originalmente estaba pronosticado este fin y fue avanzando. Digo, esperemos que no se dé. La Catrina ya está lista, todo lo cultural, como decía Lupita, ya está listo. Ya nada más sería conseguirles unos paraguas ahora para ponerles a las Catrinas, pero, pues bueno, esperemos que la situación no se presente, pero sin duda alguna, pues, estamos atendiendo los temas, estamos trabajando en los diferentes rubros que hay que atender. Sabemos que hay situaciones siempre y siempre es importante contar con un plan de acción para situaciones como estas con las que contamos, con las que se presentan. También invitar a las familias, todos, cada uno de nosotros. Y lo digo igual, en lo personal, en mi casa nos goteamos, y estoy segura en la casa de todos y cada uno de ustedes. Pero, pues bueno, cada uno también hay que implementar las acciones propias para poder estar previniendo, tanto nosotros como municipio, como también en lo particular. Y muy cierto lo que comentaba Héctor sobre las comisiones, los dictámenes de la atención y del seguimiento, pues bueno, sin duda alguna, yo los invito a que lo hagamos de esa manera, a que sesionemos y a que sigamos trabajando en equipo como lo hemos venido haciendo hasta ahora.

R. AYUNTAMIENTO DE SAN PEDRO, COAHUILA

NOVENO PUNTO EN EL ORDEN DEL DÍA

Clausura de la Sesión. La Presidenta Municipal, Lic. Brenda Cecilia Güereca Hernández, clausura la Segunda Sesión Ordinaria de Cabildo del mes de octubre, siendo las (12:45) doce horas con cuarenta y cinco minutos, del día martes (27) veintisiete de octubre de (2026) dos mil veintiséis, agradeciendo a los presentes su asistencia.

Firmando en la presente acta los que en ella participan.

LIC. BRENDA CECILIA GÜERECA HERNÁNDEZ
PRESIDENTA MUNICIPAL

LIC. JAIME MARTÍNEZ CEPEDA
SECRETARIO DEL AYUNTAMIENTO

ING. HECTOR JAVIER MARTÍNEZ BARRAZA
SÍNDICO DE MAYORÍA.

T.S. MARÍA GUADALUPE FLORES PADILLA
PRIMERA REGIDORA.

LIC. JOSÉ NATIVIDAD NAVARRO MORALES
SEGUNDO REGIDOR.

LIC. LUISA GONZÁLEZ GONZÁLEZ
TERCERA REGIDORA.

LIC. RAFAEL GARCÍA RAMÍREZ
CUARTO REGIDOR.

C. ROSA MARÍA HERNÁNDEZ LARA
QUINTA REGIDORA.

DR. JORGE ANTONIO COLLAZO OLIVARES
SEXTO REGIDOR.

C. CLAUDIA IRENE FLORES CASTILLO
SÉPTIMA REGIDORA.

R. AYUNTAMIENTO DE SAN PEDRO, COAHUILA

Hoja de firmas del Acta No. 23 especifica, Segunda Sesión Ordinaria de Cabildo; celebrada el martes 27 de octubre de 2026, a las 11:11 horas en la Sala de Exposiciones del Auditorio Municipal. Sito en Calle 16 de septiembre No. 26, de esta Ciudad.

Administración Municipal 2025 -2027

LIC. LUIS CARLOS ABDALA MILÁN
OCTAVO REGIDOR. _____

LIC. MARÍA CRISTINA ESCOBAR SANTANA
NOVENA REGIDORA. _____

LIC. JORGE ARTURO BABÚN MORENO
DÉCIMO REGIDOR. _____

C. IRIS CERVANTES VEGA
DÉCIMA PRIMERA REGIDORA. _____

DRA. GLORIA MATA ALBA
SÍNDICA DE MINORÍA. _____

LIC. DIANA CECILIA FERNÁNDEZ ROSALES
DÉCIMA SEGUNDA REGIDORA. _____

DRA. PATRICIA ORALIA GRADO FALCÓN
DÉCIMA TERCERA REGIDORA. _____

C. JULIO CESAR DE LA CRUZ CORPUS
DÉCIMO CUARTO REGIDOR. _____

LIC. OTHO ALFREDO GUERRERO ACOSTA
DÉCIMO QUINTO REGIDOR. _____

ING. JESÚS FERNANDO MILÁN FERNÁNDEZ
DÉCIMO SEXTO REGIDOR. _____

LIC. MARÍA ARACELY ROSALES MEDRANO
DÉCIMA SÉPTIMA REGIDORA. _____

II. Información presupuestaria

a) Estado analítico de ingresos **Clasificación económica** del 01 de enero al 30 de septiembre de 2026.

Informe de Avance de Gestión Financiera Tercer Trimestre 2026
San Pedro
Estado Analítico del Ejercicio del Presupuesto de Egresos
Clasificación Económica (por Tipo de Gasto)
Del 01 de enero al 30 de septiembre de 2026
(Cifras en Pesos)

Concepto	Egresos					Subejercicio
	Aprobado	Ampliaciones/ (Reducciones)	Modificado	Devengado	Pagado	
Gasto Corriente	258,321,310.08	6,894,065.66	265,215,375.74	201,902,021.51	195,344,330.13	63,313,354.23
Gasto de Capital	104,396,577.40	-1,736,110.57	102,660,466.83	82,362,284.77	81,907,531.35	20,298,182.06
Amortización de la Deuda y Disminución de Pasivos	5,917,935.96	-5,355,310.77	562,625.19	0.00	0.00	562,625.19
Pensiones y Jubilaciones	25,889,437.56	5,551,196.64	31,440,634.20	25,004,770.35	25,004,770.35	6,435,863.85
Participaciones	0.00	0.00	0.00	0.00	0.00	0.00
Total del Egreso	**394,525,261.00**	**5,353,840.96**	**399,879,101.96**	**309,269,076.63**	**302,256,631.83**	**90,610,025.33**

Bajo protesta de decir verdad declaramos que los Estados Financieros y sus notas, son razonablemente correctos y son responsabilidad del emisor.

LIC. SERGIO AMSEL PUENTES DURAN
TESORERO MUNICIPAL

LIC. BRENDA CECILIA GUERECA HERNANDEZ
PRESIDENTA MUNICIPAL

ING. HECTOR JAVIER MARTINEZ BARRAZA
COMISIONADO DE HACIENDA

C.P ANA LUISA MEJIA MENDOZA
CONTRALORIA MUNICIPAL

R. AYUNTAMIENTO DE SAN PEDRO, COAHUILA
TERCER TRIMESTRE DE 2026 .

II. Información presupuestaria

b) Estado analítico de ingresos **clasificación por Fuentes de financiamiento** del 01 de enero al 30 de septiembre de 2026.

Informe de Avance de Gestión Financiera Tercer Trimestre 2026
San Pedro
Estado Analítico de Ingresos por Fuente de Financiamiento
Del 01 de enero al 30 de septiembre de 2026
(Cifras en Pesos)

Fuente de Financiamiento	Ingreso					Diferencia
	Estimado	Ampliaciones/ (Reducciones)	Modificado	Devengado	Recaudado	
Ingresos del Poder Ejecutivo Federal o Estatal y de los Municipios	**394,525,261.00**	**0.00**	**394,525,261.00**	**358,983,646.07**	**358,983,646.07**	**-35,541,614.93**
Impuestos	18,991,990.00	0.00	18,991,990.00	18,848,044.87	18,848,044.87	-143,945.13
Cuotas y Aportaciones de Seguridad Social	0.00	0.00	0.00	0.00	0.00	0.00
Contribuciones de Mejoras	74,717.00	0.00	74,717.00	28,760.00	28,760.00	-45,957.00
Derechos	16,383,480.00	0.00	16,383,480.00	13,119,439.46	13,119,439.46	-3,264,040.54
Productos	5,792,485.00	0.00	5,792,485.00	1,834,556.04	1,834,556.04	-3,957,928.96
Aprovechamientos	1,959,616.00	0.00	1,959,616.00	2,109,903.01	2,109,903.01	150,287.01
Participaciones, Aportaciones, Convenios, Incentivos Derivados de la Colaboración Fiscal y Fondos Distintos de Aportaciones	351,322,973.00	0.00	351,322,973.00	323,042,942.69	323,042,942.69	-28,280,030.31
Transferencias, Asignaciones, Subsidios y Subvenciones, y Pensiones y Jubilaciones	0.00	0.00	0.00	0.00	0.00	0.00
Ingresos de los Entes Públicos de los Poderes Legislativo y Judicial, de los Órganos Autónomos y del Sector Paraestatal o Paramunicipal, así como de las Empresas Públicas del Estado	**0.00**	**0.00**	**0.00**	**0.00**	**0.00**	**0.00**
Cuotas y Aportaciones de Seguridad Social	0.00	0.00	0.00	0.00	0.00	0.00
Productos	0.00	0.00	0.00	0.00	0.00	0.00
Ingresos por Venta de Bienes, Prestación de Servicios y Otros Ingresos	0.00	0.00	0.00	0.00	0.00	0.00
Transferencias, Asignaciones, Subsidios y Subvenciones, y Pensiones y Jubilaciones	0.00	0.00	0.00	0.00	0.00	0.00
Ingresos Derivados de Financiamientos	**0.00**	**0.00**	**0.00**	**0.00**	**0.00**	**0.00**
Ingresos Derivados de Financiamientos	0.00	0.00	0.00	0.00	0.00	0.00
Total	**394,525,261.00**	**0.00**	**394,525,261.00**	**358,983,646.07**	**358,983,646.07**	
				Ingresos excedentes		**0.00**

Informe de Avance de Gestión Financiera Tercer Trimestre 2026
San Pedro
Estado Analítico de Ingresos por Fuente de Financiamiento
Del 01 de enero al 30 de septiembre de 2026
(Cifras en Pesos)

Bajo protesta de decir verdad declaramos que los Estados Financieros y sus notas, son razonablemente correctos y son responsabilidad del emisor.

LIC. SERGIO AMSEL PUENTES DURAN
TESORERO MUNICIPAL

LIC. BRENDA CECILIA GUERECA HERNANDEZ
PRESIDENTA MUNICIPAL

ING. HECTOR JAVIER MARTINEZ BARRAZA
COMISIONADO DE HACIENDA

C.P ANA LUISA MEJIA MENDOZA
CONTRALORIA MUNICIPAL

R. AYUNTAMIENTO DE SAN PEDRO, COAHUILA
TERCER TRIMESTRE DE 2026

II. Información presupuestaria

c) Estado analítico de ingresos **clasificación por Rubros de Ingresos** del 01 de enero al 30 de septiembre de 2026.

Informe de Avance de Gestión Financiera Tercer Trimestre 2026
San Pedro
Estado Analítico de Ingresos
Del 01 de enero al 30 de septiembre de 2026
(Cifras en Pesos)

Rubro de Ingresos	Ingreso					Diferencia
	Estimado	Ampliaciones/ (Reducciones)	Modificado	Devengado	Recaudado	
Impuestos	18,991,990.00	0.00	18,991,990.00	18,848,044.87	18,848,044.87	-143,945.13
Impuestos Sobre los Ingresos	0.00	0.00	0.00	0.00	0.00	0.00
Impuestos Sobre el Patrimonio	15,918,204.00	0.00	15,918,204.00	15,656,137.62	15,656,137.62	-262,066.38
Impuestos Sobre la Producción, el Consumo y las Transacciones	0.00	0.00	0.00	0.00	0.00	0.00
Impuestos al Comercio Exterior	0.00	0.00	0.00	0.00	0.00	0.00
Impuestos Sobre Nóminas y Asimilables	0.00	0.00	0.00	0.00	0.00	0.00
Impuestos Ecológicos	0.00	0.00	0.00	0.00	0.00	0.00
Accesorios de Impuestos	1,531,321.00	0.00	1,531,321.00	1,456,500.97	1,456,500.97	-74,820.03
Otros Impuestos	1,542,465.00	0.00	1,542,465.00	1,735,406.28	1,735,406.28	192,941.28
Impuestos no Comprendidos en la Ley de Ingresos Vigente, Causados en Ejercicios Fiscales Anteriores Pendientes de Liquidación o Pago	0.00	0.00	0.00	0.00	0.00	0.00
Cuotas y Aportaciones de Seguridad Social	0.00	0.00	0.00	0.00	0.00	0.00
Aportaciones para Fondos de Vivienda	0.00	0.00	0.00	0.00	0.00	0.00
Cuotas para la Seguridad Social	0.00	0.00	0.00	0.00	0.00	0.00
Cuotas de Ahorro para el Retiro	0.00	0.00	0.00	0.00	0.00	0.00
Otras Cuotas y Aportaciones para la Seguridad Social	0.00	0.00	0.00	0.00	0.00	0.00
Accesorios de Cuotas y Aportaciones de Seguridad Social	0.00	0.00	0.00	0.00	0.00	0.00
Contribuciones de Mejoras	74,717.00	0.00	74,717.00	28,760.00	28,760.00	-45,957.00
Contribuciones de Mejoras por Obras Públicas	74,717.00	0.00	74,717.00	28,760.00	28,760.00	-45,957.00
Contribuciones de Mejoras no Comprendidas en la Ley de Ingresos Vigente, Causadas en Ejercicios Fiscales Anteriores Pendientes de Liquidación o Pago	0.00	0.00	0.00	0.00	0.00	0.00
Derechos	16,383,480.00	0.00	16,383,480.00	13,119,439.46	13,119,439.46	-3,264,040.54
Derechos por el Uso, Goce, Aprovechamiento o Explotación de Bienes de Dominio Público	0.00	0.00	0.00	0.00	0.00	0.00
Derechos a los Hidrocarburos (Derogado)	0.00	0.00	0.00	0.00	0.00	0.00
Derechos por Prestación de Servicios	10,542,365.00	0.00	10,542,365.00	6,861,856.83	6,861,856.83	-3,680,508.17
Otros Derechos	5,747,177.00	0.00	5,747,177.00	6,076,378.18	6,076,378.18	329,201.18

Informe de Avance de Gestión Financiera Tercer Trimestre 2026
San Pedro
Estado Analítico de Ingresos
Del 01 de enero al 30 de septiembre de 2026
(Cifras en Pesos)

Rubro de Ingresos	Ingreso					Diferencia
	Estimado	Ampliaciones/ (Reducciones)	Modificado	Devengado	Recaudado	
Accesorios de Derechos	93,938.00	0.00	93,938.00	181,204.45	181,204.45	87,266.45
Derechos no Comprendidos en la Ley de Ingresos Vigente, Causados en Ejercicios Fiscales Anteriores Pendientes de Liquidación o Pago	0.00	0.00	0.00	0.00	0.00	0.00
Productos	5,792,485.00	0.00	5,792,485.00	1,834,556.04	1,834,556.04	-3,957,928.96
Productos	5,792,485.00	0.00	5,792,485.00	1,834,556.04	1,834,556.04	-3,957,928.96
CAPITAL	0.00	0.00	0.00	0.00	0.00	0.00
Productos no Comprendidos en la Ley de Ingresos Vigente, Causados en Ejercicios Fiscales Anteriores Pendientes de Liquidación o Pago	0.00	0.00	0.00	0.00	0.00	0.00
Aprovechamientos	1,959,616.00	0.00	1,959,616.00	2,109,903.01	2,109,903.01	150,287.01
Aprovechamientos	1,959,616.00	0.00	1,959,616.00	2,109,903.01	2,109,903.01	150,287.01
Aprovechamientos Patrimoniales	0.00	0.00	0.00	0.00	0.00	0.00
Accesorios de Aprovechamientos	0.00	0.00	0.00	0.00	0.00	0.00
Aprovechamientos no Comprendidos en la Ley de Ingresos Vigente, Causados en Ejercicios Fiscales Anteriores Pendientes de Liquidación o Pago	0.00	0.00	0.00	0.00	0.00	0.00
Ingresos por Venta de Bienes, Prestación de Servicios y Otros Ingresos	0.00	0.00	0.00	0.00	0.00	0.00
Ingresos por Venta de Bienes y Prestación de Servicios de Instituciones Públicas de Seguridad Social	0.00	0.00	0.00	0.00	0.00	0.00
Ingresos por Venta de Bienes y Prestación de Servicios de Empresas Públicas del Estado	0.00	0.00	0.00	0.00	0.00	0.00
Ingresos por Venta de Bienes y Prestación de Servicios de Entidades Paraestatales y Fideicomisos No Empresariales y No Financieros	0.00	0.00	0.00	0.00	0.00	0.00
Ingresos por Venta de Bienes y Prestación de Servicios de Entidades Paraestatales Empresariales No Financieras con Participación Estatal Mayoritaria	0.00	0.00	0.00	0.00	0.00	0.00
Ingresos por Venta de Bienes y Prestación de Servicios de Entidades Paraestatales Empresariales Financieras Monetarias con Participación Estatal Mayoritaria	0.00	0.00	0.00	0.00	0.00	0.00

Informe de Avance de Gestión Financiera Tercer Trimestre 2026
San Pedro
Estado Analítico de Ingresos
Del 01 de enero al 30 de septiembre de 2026
(Cifras en Pesos)

Rubro de Ingresos	Ingreso					Diferencia
	Estimado	Ampliaciones/ (Reducciones)	Modificado	Devengado	Recaudado	
Ingresos por Venta de Bienes y Prestación de Servicios de Entidades Paraestatales Empresariales Financieras No Monetarias con Participación Estatal Mayoritaria	0.00	0.00	0.00	0.00	0.00	0.00
Ingresos por Venta de Bienes y Prestación de Servicios de Fideicomisos Financieros Públicos con Participación Estatal Mayoritaria	0.00	0.00	0.00	0.00	0.00	0.00
Ingresos por Venta de Bienes y Prestación de Servicios de los Poderes Legislativo y Judicial, y de los Órganos Autónomos	0.00	0.00	0.00	0.00	0.00	0.00
Otros Ingresos	0.00	0.00	0.00	0.00	0.00	0.00
Participaciones, Aportaciones, Convenios, Incentivos Derivados de la Colaboración Fiscal y Fondos Distintos de Aportaciones	351,322,973.00	0.00	351,322,973.00	323,042,942.69	323,042,942.69	-28,280,030.31
Participaciones	137,607,082.00	0.00	137,607,082.00	130,175,267.32	130,175,267.32	-7,431,814.68
Aportaciones	205,768,549.00	0.00	205,768,549.00	184,686,931.57	184,686,931.57	-21,081,617.43
Convenios	7,947,342.00	0.00	7,947,342.00	8,180,743.80	8,180,743.80	233,401.80
Incentivos Derivados de la Colaboración Fiscal	0.00	0.00	0.00	0.00	0.00	0.00
Fondos Distintos de Aportaciones	0.00	0.00	0.00	0.00	0.00	0.00
Transferencias, Asignaciones, Subsidios y Subvenciones, y Pensiones y Jubilaciones	0.00	0.00	0.00	0.00	0.00	0.00
Transferencias y Asignaciones	0.00	0.00	0.00	0.00	0.00	0.00
TRANSFERENCIAS AL RESTO DEL SECTOR PÚBLICO	0.00	0.00	0.00	0.00	0.00	0.00
Subsidios y Subvenciones	0.00	0.00	0.00	0.00	0.00	0.00
AYUDAS SOCIALES	0.00	0.00	0.00	0.00	0.00	0.00
Pensiones y Jubilaciones	0.00	0.00	0.00	0.00	0.00	0.00
TRANSFERENCIAS A FIDEICOMISOS, MANDATOS ANÁLOGOS	0.00	0.00	0.00	0.00	0.00	0.00
Transferencias del Fondo Mexicano del Petróleo para la Estabilización y el Desarrollo	0.00	0.00	0.00	0.00	0.00	0.00
Ingresos Derivados de Financiamientos	0.00	0.00	0.00	0.00	0.00	0.00
Endeudamiento Interno	0.00	0.00	0.00	0.00	0.00	0.00
Endeudamiento Externo	0.00	0.00	0.00	0.00	0.00	0.00

Informe de Avance de Gestión Financiera Tercer Trimestre 2026
San Pedro
Estado Analítico de Ingresos
Del 01 de enero al 30 de septiembre de 2026
(Cifras en Pesos)

Rubro de Ingresos	Ingreso					Diferencia
	Estimado	Ampliaciones/ (Reducciones)	Modificado	Devengado	Recaudado	
Financiamiento Interno	0.00	0.00	0.00	0.00	0.00	0.00
Total	**394,525,261.00**	**0.00**	**394,525,261.00**	**358,983,646.07**	**358,983,646.07**	
				Ingresos excedentes		**0.00**

Bajo protesta de decir verdad declaramos que los Estados Financieros y sus notas, son razonablemente correctos y son responsabilidad del emisor.

LIC. SERGIO AMSEL PUENTES DURAN
TESORERO MUNICIPAL

LIC. BRENDA CECILIA GUERECA HERNANDEZ
PRESIDENTA MUNICIPAL

ING. HECTOR JAVIER MARTINEZ BARRAZA
COMISIONADO DE HACIENDA

C.P ANA LUISA MEJIA MENDOZA
CONTRALORIA MUNICIPAL

R. AYUNTAMIENTO DE SAN PEDRO, COAHUILA
TERCER TRIMESTRE DE 2026 .

II. Información presupuestaria

d) Estado analítico del ejercicio del presupuesto de egresos por **Clasificación Administrativa** del 01 de enero al 30 de septiembre de 2026.

Informe de Avance de Gestión Financiera Tercer Trimestre 2026
San Pedro
Estado Analítico del Ejercicio del Presupuesto de Egresos
Clasificación Administrativa
Del 01 de enero al 30 de septiembre de 2026
(Cifras en Pesos)

Concepto	Egresos					Subejercicio
	Aprobado	Ampliaciones/ (Reducciones)	Modificado	Devengado	Pagado	
PRESIDENCIA	**9,444,967.36**	**612,098.85**	**10,057,066.21**	**7,852,703.88**	**7,428,051.65**	**2,204,362.33**
PRESIDENCIA	954,337.92	186,636.06	1,140,973.98	837,798.85	837,798.85	303,175.13
SECRETARIA PARTICULAR	1,425,298.96	1,971,472.64	3,396,771.60	2,884,384.32	2,637,634.52	512,387.28
SECRETARIA TECNICA	1,133,813.04	143,678.18	1,277,491.22	1,206,653.02	1,153,125.72	70,838.20
COORDINACION DE RELACIONES PUBLICAS	170,563.08	-167,700.50	2,862.58	584.02	584.02	2,278.56
COORDINACION DE EVENTOS	1,117,806.24	-1,029,362.83	88,443.41	4,087.11	4,087.11	84,356.30
UNIDAD DE COMUNICACIÓN SOCIAL	4,106,905.32	28,492.78	4,135,398.10	2,917,350.64	2,792,975.51	1,218,047.46
COORDINACION DE REDES SOCIALES	268,121.40	-261,751.83	6,369.57	922.96	922.96	5,446.61
VENTANILLA UNICA MUNICIPAL	268,121.40	-259,365.65	8,755.75	922.96	922.96	7,832.79
CABILDO	**14,660,567.04**	**196,421.24**	**14,856,988.28**	**10,174,801.32**	**10,168,398.47**	**4,682,186.96**
CUERPO EDILICIO	14,660,567.04	196,421.24	14,856,988.28	10,174,801.32	10,168,398.47	4,682,186.96
CONTRALORIA MUNICIPAL	**4,418,922.12**	**-1,403,298.83**	**3,015,623.29**	**1,973,677.75**	**1,931,422.02**	**1,041,945.54**
CONTRALORIA	1,739,907.48	313,220.90	2,053,128.38	1,470,375.65	1,428,119.92	582,752.73
UNIDAD DE INVESTIGACION ADMINISTRATIVA	320,880.72	-279,293.92	41,586.80	30,691.69	30,691.69	10,895.11
COORDINACION JURIDICA	666,992.76	-314,352.65	352,640.11	178,574.25	178,574.25	174,065.86
DEPARTAMENTO DE CONTROL Y DESARROLLO ADMINISTRATIVO	253,060.32	-236,001.07	17,059.25	713.05	713.05	16,346.20
UNIDAD DE TRANSPARENCIA Y ACCESO A LA INFORMACION PUBLICA	253,060.32	-236,172.12	16,888.20	713.05	713.05	16,175.15
UNIDAD DE PATRIMONIO	253,060.32	-243,556.08	9,504.24	713.05	713.05	8,791.19
UNIDAD DE REGISTRO DE PROVEEDORES	253,060.32	-231,534.13	21,526.19	713.05	713.05	20,813.14
DEPARTAMENTO DE AUDITORIA FINANCIERA Y ADMINISTRAT	253,060.32	-202,617.35	50,442.97	713.05	713.05	49,729.92
DEPARTAMENTO DE AUDITORIA DE OBRA PUBLICA Y PROGRAMAS SOCIALES	425,839.56	27,007.59	452,847.15	290,470.91	290,470.91	162,376.24

Informe de Avance de Gestión Financiera Tercer Trimestre 2026
San Pedro
Estado Analítico del Ejercicio del Presupuesto de Egresos
Clasificación Administrativa
Del 01 de enero al 30 de septiembre de 2026
(Cifras en Pesos)

Concepto	Egresos					Subejercicio
	Aprobado	Ampliaciones/ (Reducciones)	Modificado	Devengado	Pagado	
SEGURIDAD PUBLICA	**38,470,385.72**	**-3,728,472.11**	**34,741,913.61**	**29,392,552.43**	**27,578,054.46**	**5,349,361.18**
TRANSITO Y VIALIDAD	3,359,440.32	-2,349,948.35	1,009,491.97	890,493.90	890,493.90	118,998.07
POLICIA	16,110,821.00	-8,935,107.16	7,175,713.84	6,740,380.47	6,740,380.47	435,333.37
POLICIA PREVENTIVA	13,643,753.76	11,099,772.74	24,743,526.50	20,693,531.80	18,879,312.23	4,049,994.70
DEPARTAMENTO DE SERVICIOS ADMINISTRATIVOS	4,966,651.20	-3,421,893.60	1,544,757.60	817,676.39	817,397.99	727,081.21
UNIDAD DE COMITES CIUDADANOS DE SEGURIDAD	389,719.44	-121,295.74	268,423.70	250,469.87	250,469.87	17,953.83
DESARROLLO URBANO	**116,582,969.84**	**-2,327,814.84**	**114,255,155.00**	**89,813,526.86**	**89,242,851.76**	**24,441,628.14**
DESARROLLO URBANO Y OBRAS PUBLICAS	109,162,182.68	-2,696,042.67	106,466,140.01	84,286,170.54	84,230,886.25	22,179,969.47
MEDIO AMBIENTE	2,209,704.48	567,104.75	2,776,809.23	2,075,059.08	2,072,140.58	701,750.15
DEPARTAMENTO DE INFRAESTRUCTURA	1,744,431.72	372,047.52	2,116,479.24	1,581,166.22	1,074,724.61	535,313.02
DEPARTAMENTO DE ORDENAMIENTO TERRITORIAL	2,599,158.72	-493,275.23	2,105,883.49	1,336,518.19	1,336,518.19	769,365.30
UNIDAD DE MOVILIDAD URBANA	867,492.24	-77,649.21	789,843.03	534,612.83	528,582.13	255,230.20
DESARROLLO RURAL	**10,140,270.84**	**-5,556,874.22**	**4,583,396.62**	**3,399,054.84**	**3,362,519.60**	**1,184,341.78**
DESARROLLO RURAL	9,044,757.48	-4,976,768.63	4,067,988.85	3,160,360.56	3,123,825.32	907,628.29
DEPARTAMENTO DE ORGANIZACION	547,756.68	-98,113.69	449,642.99	236,539.10	236,539.10	213,103.89
DEPARTAMENTO DE APOYO TECNICO	547,756.68	-481,991.90	65,764.78	2,155.18	2,155.18	63,609.60
SERVICIOS PUBLICOS	**66,296,840.12**	**12,113,437.75**	**78,410,277.87**	**62,312,925.25**	**59,922,074.43**	**16,097,352.62**
SERVICIOS PUBLICOS	47,508,778.64	10,286,140.16	57,794,918.80	45,560,103.06	43,686,087.83	12,234,815.74
UNIDAD DE ALUMBRADO PUBLICO	2,707,136.52	-208,734.24	2,498,402.28	1,630,549.83	1,630,549.83	867,852.45
DEPARTAMENTO DE LIMPIEZA	9,465,571.32	1,900,603.93	11,366,175.25	10,071,770.50	9,573,142.51	1,294,404.75
ADMINISTRACION DEL RASTRO MUNICIPAL	1,783,099.80	518,980.92	2,302,080.72	1,801,196.62	1,800,454.22	500,884.10
ADMINISTRACION DEL PANTEON MUNICIPAL	638,475.84	222,142.76	860,618.60	670,451.97	670,451.97	190,166.63
DEPARTAMENTO MANTENIMIENTO URBANO	840,046.32	-445,188.00	394,858.32	280,440.62	280,440.62	114,417.70

Informe de Avance de Gestión Financiera Tercer Trimestre 2026
San Pedro
Estado Analítico del Ejercicio del Presupuesto de Egresos
Clasificación Administrativa
Del 01 de enero al 30 de septiembre de 2026
(Cifras en Pesos)

Concepto	Egresos					Subejercicio
	Aprobado	Ampliaciones/ (Reducciones)	Modificado	Devengado	Pagado	
UNIDAD DE PARQUES Y JARDINES	3,353,731.68	-160,507.78	3,193,223.90	2,298,412.65	2,280,947.45	894,811.25
SECRETARIA DEL AYUNTAMIENTO	**14,547,241.80**	**6,668,193.09**	**21,215,434.89**	**16,555,822.39**	**16,305,299.81**	**4,659,612.50**
SECRETARIA DEL AYUNTAMIENTO	3,798,742.68	759,771.96	4,558,514.64	3,159,402.57	3,119,751.21	1,399,112.07
JUNTA DE RECLUTAMIENTO	887,149.56	-221,282.16	665,867.40	380,622.74	380,622.74	285,244.66
JURIDICO	1,593,334.20	925,646.06	2,518,980.26	1,888,094.45	1,874,338.04	630,885.81
ARCHIVO	720,288.36	-379,157.71	341,130.65	149,638.35	149,638.35	191,492.30
SECRETARIO TECNICO	422,870.28	5,655,975.90	6,078,846.18	6,043,603.25	5,920,867.73	35,242.93
UNIDAD MUNICIPAL DE PROTECCION CIVIL	3,972,828.84	334,040.33	4,306,869.17	3,601,909.27	3,527,673.82	704,959.90
COORDINACION DE BOMBEROS	2,421,502.56	294,304.51	2,715,807.07	1,329,382.84	1,329,239.00	1,386,424.23
UNIDAD DE VINCULACION Y PARTICIPACION CIUDADANA	365,199.24	-340,492.46	24,706.78	1,584.46	1,584.46	23,122.32
DEPARTAMENTO DE ASUNTOS INTERNOS	365,326.08	-360,613.34	4,712.74	1,584.46	1,584.46	3,128.28
DESARROLLO SOCIAL	**20,864,652.12**	**-2,515,120.20**	**18,349,531.92**	**13,085,487.18**	**12,858,427.06**	**5,264,044.74**
DEPARTAMENTO DE DESARROLLO SOCIAL	8,375,803.44	-2,916,529.81	5,459,273.63	4,049,663.53	3,986,536.50	1,409,610.10
UNIDAD DE ATENCION AL DEPORTE	4,416,939.24	5,436.43	4,422,375.67	3,028,689.84	3,016,598.00	1,393,685.83
SALUD	2,810,991.00	532,475.94	3,343,466.94	2,562,933.99	2,523,667.64	780,532.95
PARTICIPACION CIUDADANA	339,963.48	-332,589.85	7,373.63	716.63	716.63	6,657.00
ATENCION A LA JUVENTUD	944,922.12	-221,837.76	723,084.36	603,885.87	603,885.87	119,198.49
DIRECCION DE INCLUSION Y DESARROLLO SOCIAL	752,031.00	265,358.18	1,017,389.18	706,948.80	695,094.76	310,440.38
DEPARTAMENTO DE INCLUSION	441,599.52	-47,854.91	393,744.61	213,521.07	213,521.07	180,223.54
UNIDAD DE ATENCION EDUCATIVA	1,741,775.28	168,284.41	1,910,059.69	1,320,630.52	1,320,630.52	589,429.17
CENTRO DE ANTENCION Y REHABILITACION ANIMAL	1,040,627.04	32,137.17	1,072,764.21	598,496.93	497,776.07	474,267.28
TESORERIA	**36,724,912.68**	**354,961.34**	**37,079,874.02**	**25,994,764.82**	**24,927,979.36**	**11,085,109.20**
DEPARTAMENTO DE RECURSOS HUMANOS	4,023,273.12	888,055.56	4,911,328.68	3,686,281.96	3,669,932.24	1,225,046.72

Informe de Avance de Gestión Financiera Tercer Trimestre 2026
San Pedro
Estado Analítico del Ejercicio del Presupuesto de Egresos
Clasificación Administrativa
Del 01 de enero al 30 de septiembre de 2026
(Cifras en Pesos)

Concepto	Egresos					Subejercicio
	Aprobado	Ampliaciones/ (Reducciones)	Modificado	Devengado	Pagado	
DEPARTAMENTO DE INGRESOS	8,705,804.64	1,018,247.15	9,724,051.79	7,402,177.85	7,334,676.96	2,321,873.94
CONTROL PRESUPUESTAL	5,103,012.24	-687,389.37	4,415,622.87	2,695,339.16	2,502,396.13	1,720,283.71
COORDINACION DE CONTABILIDAD	1,700,344.80	-458,446.02	1,241,898.78	699,936.31	699,936.31	541,962.47
SISTEMAS	349,273.56	624,147.09	973,420.65	859,300.37	855,708.59	114,120.28
TESORERIA MUNICIPAL	12,613,826.16	-2,875,053.32	9,738,772.84	5,264,034.74	5,077,228.65	4,474,738.10
COORDINACION DE PADRONES	354,780.36	409,729.08	764,509.44	758,205.43	758,205.43	6,304.01
DEPARTAMENTO DE SERVICIOS GENERALES	2,287,555.80	-150,863.54	2,136,692.26	1,852,579.55	1,837,128.35	284,112.71
UNIDAD DE MANTENIMIENTO DE PARQUE VEHICULAR	1,587,042.00	1,586,534.71	3,173,576.71	2,776,909.45	2,192,766.70	396,667.26
DIF MUNICIPAL	**20,722,612.32**	**-2,102,535.01**	**18,620,077.31**	**14,618,552.35**	**14,576,410.53**	**4,001,524.96**
D.I.F. MUNICIPAL	9,928,883.40	75,682.53	10,004,565.93	8,491,540.14	8,449,398.32	1,513,025.79
ALIMENTACION Y DESARROLLO COMUNITARIO	248,405.04	-233,826.69	14,578.35	471.61	471.61	14,106.74
ATENCION A LA SALUD	248,406.00	422,093.81	670,499.81	618,446.30	618,446.30	52,053.51
ATENCION A POBLACION VULNERABLE	853,857.60	-334,780.15	519,077.45	194,635.18	194,635.18	324,442.27
UNIDAD DE ATENCION A LA VIOLENCIA	853,857.60	-827,529.27	26,328.33	2,899.23	2,899.23	23,429.10
ATENCION FAMILIAR PRONIFF	1,535,383.80	23,912.06	1,559,295.86	1,198,398.87	1,198,398.87	360,896.99
ATENCION CIUDADANA	498,358.68	-405,266.06	93,092.62	1,459.30	1,459.30	91,633.32
CASA DEL ANCIANO	2,717,288.28	-560,768.19	2,156,520.09	1,544,790.24	1,544,790.24	611,729.85
ESTANCIA INFANTIL	1,717,763.76	868,855.87	2,586,619.63	2,227,528.47	2,227,528.47	359,091.16
VELATORIO MUNICIPAL	698,571.12	-352,428.27	346,142.85	130,057.29	130,057.29	216,085.56
COMEDOR DIF	1,421,837.04	-778,480.65	643,356.39	208,325.72	208,325.72	435,030.67
PENSIONADOS Y JUBILADOS	**30,601,246.92**	**5,938,522.15**	**36,539,769.07**	**27,401,642.93**	**27,401,642.93**	**9,138,126.14**
PENSIONADOS Y JUBILADOS	30,601,246.92	5,938,522.15	36,539,769.07	27,401,642.93	27,401,642.93	9,138,126.14
PLANEACION	**4,065,674.64**	**-2,238,166.48**	**1,827,508.16**	**1,552,738.73**	**1,531,281.95**	**274,769.43**

Informe de Avance de Gestión Financiera Tercer Trimestre 2026
San Pedro
Estado Analítico del Ejercicio del Presupuesto de Egresos
Clasificación Administrativa
Del 01 de enero al 30 de septiembre de 2026
(Cifras en Pesos)

Concepto	Egresos					Subejercicio
	Aprobado	Ampliaciones/ (Reducciones)	Modificado	Devengado	Pagado	
DEPARTAMENTO DE PLANEACION	1,037,839.20	-1,026,877.92	10,961.28	3,525.77	3,525.77	7,435.51
DIRECCION DE PLANEACION, DESARROLLO ECONOMICO Y TURISMO	2,067,858.12	-256,828.64	1,811,029.48	1,546,355.96	1,524,899.18	264,673.52
DEPARTAMENTO DE TURISMO	959,977.32	-954,459.92	5,517.40	2,857.00	2,857.00	2,660.40
BOMBEROS	**204,190.08**	**-202,059.66**	**2,130.42**	**1,715.94**	**1,715.94**	**414.48**
BOMBEROS	204,190.08	-202,059.66	2,130.42	1,715.94	1,715.94	414.48
FOMENTO AGROPECUARIO	**942,198.96**	**-932,441.01**	**9,757.95**	**3,465.59**	**3,465.59**	**6,292.36**
ASISTENCIA TECNICA Y AGROPECUARIA	942,198.96	-932,441.01	9,757.95	3,465.59	3,465.59	6,292.36
SALUD	**5,837,608.44**	**-5,202,807.49**	**634,800.95**	**17,731.27**	**17,731.27**	**617,069.68**
SALUD	5,837,608.44	-5,202,807.49	634,800.95	17,731.27	17,731.27	617,069.68
ATENCION CIUDADANA	**0.00**	**299,146.77**	**299,146.77**	**289,552.59**	**289,552.59**	**9,594.18**
ATENCION CIUDADANA	0.00	299,146.77	299,146.77	289,552.59	289,552.59	9,594.18
ATENCION A LA MUJER, NIÑOS Y JOVENES	**0.00**	**914,840.48**	**914,840.48**	**911,342.18**	**907,038.81**	**3,498.30**
ATENCION A LA MUJER, NIÑOS Y JOVENES	0.00	914,840.48	914,840.48	911,342.18	907,038.81	3,498.30
CULTURA	**0.00**	**4,465,809.14**	**4,465,809.14**	**3,917,018.33**	**3,802,713.60**	**548,790.81**
COORDINACION DE PROMOCION ARTISTICA	0.00	916,320.89	916,320.89	914,547.02	914,547.02	1,773.87
CULTURA	0.00	3,549,488.25	3,549,488.25	3,002,471.31	2,888,166.58	547,016.94
Total del Egreso	**394,525,261.00**	**5,353,840.96**	**399,879,101.96**	**309,269,076.63**	**302,256,631.83**	**90,610,025.33**

Informe de Avance de Gestión Financiera Tercer Trimestre 2026
San Pedro
Estado Analítico del Ejercicio del Presupuesto de Egresos
Clasificación Administrativa
Del 01 de enero al 30 de septiembre de 2026
(Cifras en Pesos)

Bajo protesta de decir verdad declaramos que los Estados Financieros y sus notas, son razonablemente correctos y son responsabilidad del emisor.

LIC. SERGIO AMSEL PUENTES DURAN
TESORERO MUNICIPAL

LIC. BRENDA CECILIA GUERECA HERNANDEZ
PRESIDENTA MUNICIPAL

ING. HECTOR JAVIER MARTINEZ BARRAZA
COMISIONADO DE HACIENDA

C.P ANA LUISA MEJIA MENDOZA
CONTRALORIA MUNICIPAL

R. AYUNTAMIENTO DE SAN PEDRO, COAHUILA
TERCER TRIMESTRE DE 2026

II. Información presupuestaria

e) Estado analítico del ejercicio del presupuesto de egresos por **Clasificación Económica** del 01 de enero al 30 de septiembre de 2026.

Informe de Avance de Gestión Financiera Tercer Trimestre 2026
San Pedro
Estado Analítico de Ingresos por Clasificación Económica
Del 01 de enero al 30 de septiembre de 2026
(Cifras en Pesos)

Clasificación Económica	Ingreso					Diferencia
	Estimado	Ampliaciones/ (Reducciones)	Modificado	Devengado	Recaudado	
INGRESOS	394,525,261.00	0.00	394,525,261.00	358,983,646.07	358,983,646.07	-35,541,614.93
INGRESOS CORRIENTES	394,525,261.00	0.00	394,525,261.00	358,983,646.07	358,983,646.07	-35,541,614.93
Impuestos	18,991,990.00	0.00	18,991,990.00	18,848,044.87	18,848,044.87	-143,945.13
Contribuciones a la Seguridad Social	0.00	0.00	0.00	0.00	0.00	0.00
Contribuciones de Mejoras	74,717.00	0.00	74,717.00	28,760.00	28,760.00	-45,957.00
Derechos y Productos y Aprovechamientos Corrientes	18,343,096.00	0.00	18,343,096.00	15,229,342.47	15,229,342.47	-3,113,753.53
Rentas de la Propiedad	5,792,485.00	0.00	5,792,485.00	1,834,556.04	1,834,556.04	-3,957,928.96
Ventas de Bienes y Servicios de Entidades del Gobierno General/Ingreso de Explotación de Entidades Empresariales	0.00	0.00	0.00	0.00	0.00	0.00
Subsidios y Subvenciones Recibidos por Entidades Empresariales Públicas	0.00	0.00	0.00	0.00	0.00	0.00
Transferencias, Asignaciones y Donativos Corrientes Recibidos	213,715,891.00	0.00	213,715,891.00	192,867,675.37	192,867,675.37	-20,848,215.63
Participaciones	137,607,082.00	0.00	137,607,082.00	130,175,267.32	130,175,267.32	-7,431,814.68
INGRESOS CAPITAL	0.00	0.00	0.00	0.00	0.00	0.00
Venta (Disposición) de Activos	0.00	0.00	0.00	0.00	0.00	0.00
Disminución de Existencias	0.00	0.00	0.00	0.00	0.00	0.00
Incremento de la Depreciación, Amortización, Estimaciones y Provisiones Acumuladas	0.00	0.00	0.00	0.00	0.00	0.00
Transferencias, Asignaciones y Donativos de Capital Recibidos	0.00	0.00	0.00	0.00	0.00	0.00
Recuperación de Inversiones Financieras Realizadas con Fines De Política	0.00	0.00	0.00	0.00	0.00	0.00
FINANCIAMIENTO	0.00	0.00	0.00	0.00	0.00	0.00

Informe de Avance de Gestión Financiera Tercer Trimestre 2026
San Pedro
Estado Analítico de Ingresos por Clasificación Económica
Del 01 de enero al 30 de septiembre de 2026
(Cifras en Pesos)

Clasificación Económica	Ingreso					Diferencia
	Estimado	Ampliaciones/ (Reducciones)	Modificado	Devengado	Recaudado	
FUENTES FINANCIERAS	0.00	0.00	0.00	0.00	0.00	0.00
Disminución de Activos Financieros	0.00	0.00	0.00	0.00	0.00	0.00
Incremento de pasivos	0.00	0.00	0.00	0.00	0.00	0.00
Incremento del Patrimonio	0.00	0.00	0.00	0.00	0.00	0.00
Total	**394,525,261.00**	**0.00**	**394,525,261.00**	**358,983,646.07**	**358,983,646.07**	
				Ingresos excedentes		**0.00**

Bajo protesta de decir verdad declaramos que los Estados Financieros y sus notas, son razonablemente correctos y son responsabilidad del emisor.

LIC. SERGIO AMSEL PUENTES DURAN
TESORERO MUNICIPAL

LIC. BRENDA CECILIA GUERECA HERNANDEZ
PRESIDENTA MUNICIPAL

ING. HECTOR JAVIER MARTINEZ BARRAZA
COMISIONADO DE HACIENDA

C.P ANA LUISA MEJIA MENDOZA
CONTRALORIA MUNICIPAL

R. AYUNTAMIENTO DE SAN PEDRO, COAHUILA
TERCER TRIMESTRE DE 2026

II. Información presupuestaria

f) Estado analítico del ejercicio del presupuesto de egresos

Clasificación por Objeto del Gasto

del 01 de enero al 30 de septiembre de 2026.

Informe de Avance de Gestión Financiera Tercer Trimestre 2026
San Pedro
Estado Analítico del Ejercicio del Presupuesto de Egresos
Clasificación por Objeto del Gasto (Capítulo y Concepto)
Del 01 de enero al 30 de septiembre de 2026
(Cifras en Pesos)

Concepto	Egresos					Subejercicio
	Aprobado	Ampliaciones/ (Reducciones)	Modificado	Devengado	Pagado	
Servicios Personales	**143,636,968.32**	**-5,001,196.64**	**138,635,771.68**	**100,987,993.93**	**100,987,993.93**	**37,647,777.75**
Remuneraciones al Personal de Carácter Permanente	104,976,060.12	-1,785,702.29	103,190,357.83	83,305,082.45	83,305,082.45	19,885,275.38
Remuneraciones al Personal de Carácter Transitorio	0.00	201,331.20	201,331.20	201,331.20	201,331.20	0.00
Remuneraciones Adicionales y Especiales	18,062,505.36	-4,468,963.09	13,593,542.27	3,023,704.12	3,023,704.12	10,569,838.15
Seguridad Social	12,230,742.48	1,573,455.88	13,804,198.36	10,431,146.28	10,431,146.28	3,373,052.08
Otras Prestaciones Sociales y Económicas	7,526,993.76	-1,275,247.40	6,251,746.36	2,754,772.02	2,754,772.02	3,496,974.34
Previsiones	0.00	0.00	0.00	0.00	0.00	0.00
Pago de Estímulos a Servidores Públicos	840,666.60	753,929.06	1,594,595.66	1,271,957.86	1,271,957.86	322,637.80
Materiales y Suministros	**27,734,973.92**	**10,110,615.37**	**37,845,589.29**	**31,307,327.08**	**26,519,615.51**	**6,538,262.21**
Materiales de Administración, Emisión de Documentos y Artículos Oficiales	2,848,446.24	-1,528,705.42	1,319,740.82	981,243.07	846,579.15	338,497.75
Alimentos y Utensilios	680,281.68	492,586.99	1,172,868.67	1,038,743.75	912,955.80	134,124.92
Materias Primas y Materiales de Producción y Comercialización	0.00	0.00	0.00	0.00	0.00	0.00
Materiales y Artículos de Construcción y de Reparación	1,241,113.20	780,901.56	2,022,014.76	1,406,101.64	920,570.09	615,913.12
Productos Químicos, Farmacéuticos y de Laboratorio	253,020.48	-119,923.51	133,096.97	124,831.70	56,586.49	8,265.27
Combustibles, Lubricantes y Aditivos	19,117,298.48	1,275,302.71	20,392,601.19	16,107,516.84	14,381,186.15	4,285,084.35
Vestuario, Blancos, Prendas de Protección y Artículos Deportivos	816,132.72	516.50	816,649.22	525,420.85	426,484.45	291,228.37
Materiales y Suministros Para Seguridad	334,885.20	468,060.35	802,945.55	480,414.75	470,021.15	322,530.80
Herramientas, Refacciones y Accesorios Menores	2,443,795.92	8,741,876.19	11,185,672.11	10,643,054.48	8,505,232.23	542,617.63
Servicios Generales	**73,930,563.76**	**5,652,501.58**	**79,583,065.34**	**61,316,620.89**	**59,558,288.18**	**18,266,444.45**
Servicios Básicos	39,950,195.28	-5,277,280.42	34,672,914.86	23,722,750.37	23,722,750.37	10,950,164.49
Servicios de Arrendamiento	9,541,419.04	4,617,483.12	14,158,902.16	11,953,039.17	11,482,731.09	2,205,862.99

Informe de Avance de Gestión Financiera Tercer Trimestre 2026
San Pedro
Estado Analítico del Ejercicio del Presupuesto de Egresos
Clasificación por Objeto del Gasto (Capítulo y Concepto)
Del 01 de enero al 30 de septiembre de 2026
(Cifras en Pesos)

Concepto	Egresos					Subejercicio
	Aprobado	Ampliaciones/ (Reducciones)	Modificado	Devengado	Pagado	
Servicios Profesionales, Científicos, Técnicos y Otros Servicios	5,586,672.48	1,801,474.66	7,388,147.14	5,314,325.34	5,129,564.14	2,073,821.80
Servicios Financieros, Bancarios y Comerciales	862,771.68	354,886.65	1,217,658.33	856,331.41	856,331.41	361,326.92
Servicios de Instalación, Reparación, Mantenimiento y Conservación	7,867,172.16	2,129,736.98	9,996,909.14	9,057,851.24	8,243,884.93	939,057.90
Servicios de Comunicación Social y Publicidad	2,703,999.96	-210,701.50	2,493,298.46	1,678,502.85	1,578,974.85	814,795.61
Servicios de Traslado y Viáticos	562,644.72	-54,210.03	508,434.69	418,444.09	413,909.09	89,990.60
Servicios Oficiales	4,472,858.76	2,023,388.96	6,496,247.72	6,468,702.26	6,283,794.20	27,545.46
Otros Servicios Generales	2,382,829.68	267,723.16	2,650,552.84	1,846,674.16	1,846,348.10	803,878.68
Transferencias, Asignaciones, Subsidios y Otras Ayudas	**38,908,241.64**	**1,683,341.99**	**40,591,583.63**	**33,294,849.96**	**33,283,202.86**	**7,296,733.67**
Transferencias Internas y asignaciones al Sector Público	0.00	0.00	0.00	0.00	0.00	0.00
Transferencias al Resto del Sector Público	0.00	0.00	0.00	0.00	0.00	0.00
Subsidios y Subvenciones	4,128,768.72	-74,022.07	4,054,746.65	3,669,739.99	3,669,739.99	385,006.66
Ayudas Sociales	8,890,035.36	-3,793,832.58	5,096,202.78	4,620,339.62	4,608,692.52	475,863.16
Pensiones y Jubilaciones	25,889,437.56	5,551,196.64	31,440,634.20	25,004,770.35	25,004,770.35	6,435,863.85
Transferencias a Fideicomisos, Mandatos y Otros Análogos	0.00	0.00	0.00	0.00	0.00	0.00
Transferencias a la Seguridad Social	0.00	0.00	0.00	0.00	0.00	0.00
Donativos	0.00	0.00	0.00	0.00	0.00	0.00
Transferencias al Exterior	0.00	0.00	0.00	0.00	0.00	0.00
Bienes Muebles, Inmuebles e Intangibles	**2,371,603.68**	**1,186,776.43**	**3,558,380.11**	**3,296,094.91**	**2,841,341.49**	**262,285.20**
Mobiliario y Equipo de Administración	613,093.68	245,349.59	858,443.27	724,903.74	379,757.34	133,539.53

Informe de Avance de Gestión Financiera Tercer Trimestre 2026
San Pedro
Estado Analítico del Ejercicio del Presupuesto de Egresos
Clasificación por Objeto del Gasto (Capítulo y Concepto)
Del 01 de enero al 30 de septiembre de 2026
(Cifras en Pesos)

Concepto	Egresos					Subejercicio
	Aprobado	Ampliaciones/ (Reducciones)	Modificado	Devengado	Pagado	
Mobiliario y Equipo Educacional y Recreativo	9,096.84	28,220.00	37,316.84	34,220.00	34,220.00	3,096.84
Equipo e Instrumental Médico y de Laboratorio	0.00	0.00	0.00	0.00	0.00	0.00
Vehículos y Equipo de Transporte	1,622,400.00	812,202.86	2,434,602.86	2,371,259.49	2,261,652.47	63,343.37
Equipo de Defensa y Seguridad	0.00	0.00	0.00	0.00	0.00	0.00
Maquinaria, Otros Equipos y Herramientas	127,013.16	101,003.98	228,017.14	165,711.68	165,711.68	62,305.46
Activos Biológicos	0.00	0.00	0.00	0.00	0.00	0.00
Bienes Inmuebles	0.00	0.00	0.00	0.00	0.00	0.00
Activos Intangibles	0.00	0.00	0.00	0.00	0.00	0.00
Inversión Pública	**102,024,973.72**	**-2,922,887.00**	**99,102,086.72**	**79,066,189.86**	**79,066,189.86**	**20,035,896.86**
Obra Pública en Bienes de Dominio Público	124.84	0.00	124.84	0.00	0.00	124.84
Obra Pública en Bienes Propios	102,024,848.88	-2,922,887.00	99,101,961.88	79,066,189.86	79,066,189.86	20,035,772.02
Proyectos Productivos y Acciones de Fomento	0.00	0.00	0.00	0.00	0.00	0.00
Inversiones Financieras y Otras Provisiones	**0.00**	**0.00**	**0.00**	**0.00**	**0.00**	**0.00**
Inversiones Para el Fomento de Actividades Productivas	0.00	0.00	0.00	0.00	0.00	0.00
Acciones y Participaciones de Capital	0.00	0.00	0.00	0.00	0.00	0.00
Compra de Títulos y Valores	0.00	0.00	0.00	0.00	0.00	0.00
Concesión de Préstamos	0.00	0.00	0.00	0.00	0.00	0.00
Inversiones en Fideicomisos, Mandatos y Otros Análogos	0.00	0.00	0.00	0.00	0.00	0.00
Otras Inversiones Financieras	0.00	0.00	0.00	0.00	0.00	0.00
Provisiones para Contingencias y Otras Erogaciones Especiales	0.00	0.00	0.00	0.00	0.00	0.00
Participaciones y Aportaciones	**0.00**	**0.00**	**0.00**	**0.00**	**0.00**	**0.00**

Informe de Avance de Gestión Financiera Tercer Trimestre 2026
San Pedro
Estado Analítico del Ejercicio del Presupuesto de Egresos
Clasificación por Objeto del Gasto (Capítulo y Concepto)
Del 01 de enero al 30 de septiembre de 2026
(Cifras en Pesos)

Concepto	Egresos					Subejercicio
	Aprobado	Ampliaciones/ (Reducciones)	Modificado	Devengado	Pagado	
Participaciones	0.00	0.00	0.00	0.00	0.00	0.00
Aportaciones	0.00	0.00	0.00	0.00	0.00	0.00
Convenios	0.00	0.00	0.00	0.00	0.00	0.00
Deuda Pública	**5,917,935.96**	**-5,355,310.77**	**562,625.19**	**0.00**	**0.00**	**562,625.19**
Amortización de la Deuda Pública	0.00	0.00	0.00	0.00	0.00	0.00
Intereses de la Deuda Pública	0.00	0.00	0.00	0.00	0.00	0.00
Comisiones de la Deuda Pública	0.00	0.00	0.00	0.00	0.00	0.00
Gastos de la Deuda Pública	0.00	0.00	0.00	0.00	0.00	0.00
Costo por Coberturas	0.00	0.00	0.00	0.00	0.00	0.00
Apoyos Financieros	0.00	0.00	0.00	0.00	0.00	0.00
Adeudos de Ejercicios Fiscales Anteriores (ADEFAS)	5,917,935.96	-5,355,310.77	562,625.19	0.00	0.00	562,625.19
Total del Egreso	**394,525,261.00**	**5,353,840.96**	**399,879,101.96**	**309,269,076.63**	**302,256,631.83**	**90,610,025.33**

Informe de Avance de Gestión Financiera Tercer Trimestre 2026
San Pedro
Estado Analítico del Ejercicio del Presupuesto de Egresos
Clasificación por Objeto del Gasto (Capítulo y Concepto)
Del 01 de enero al 30 de septiembre de 2026
(Cifras en Pesos)

Bajo protesta de decir verdad declaramos que los Estados Financieros y sus notas, son razonablemente correctos y son responsabilidad del emisor.

LIC. SERGIO AMSEL PUENTES DURAN
TESORERO MUNICIPAL

LIC. BRENDA CECILIA GUERECA HERNANDEZ
PRESIDENTA MUNICIPAL

ING. HECTOR JAVIER MARTINEZ BARRAZA
COMISIONADO DE HACIENDA

C.P ANA LUISA MEJIA MENDOZA
CONTRALORIA MUNICIPAL

R. AYUNTAMIENTO DE SAN PEDRO, COAHUILA
TERCER TRIMESTRE DE 2026 .

II. Información presupuestaria

g) Estado analítico del ejercicio del presupuesto de egresos

Clasificación Funcional

del 01 de enero al 30 de septiembre de 2026.

Informe de Avance de Gestión Financiera Tercer Trimestre 2026
San Pedro
Estado Analítico del Ejercicio del Presupuesto de Egresos
Clasificación Funcional (Finalidad y Función)
Del 01 de enero al 30 de septiembre de 2026
(Cifras en Pesos)

Concepto	Egresos					Subejercicio
	Aprobado	Ampliaciones/ (Reducciones)	Modificado	Devengado	Pagado	
Gobierno	**240,732,666.56**	**17,064,061.12**	**257,796,727.68**	**199,146,491.49**	**193,049,512.88**	**58,650,236.19**
Legislación	0.00	0.00	0.00	0.00	0.00	0.00
Justicia	0.00	0.00	0.00	0.00	0.00	0.00
Coordinación de la Política de Gobierno	43,583,202.28	5,844,729.34	49,427,931.62	36,848,630.72	36,124,797.33	12,579,300.90
Relaciones Exteriores	0.00	0.00	0.00	0.00	0.00	0.00
Asuntos Financieros y Hacendarios	79,699,016.76	6,001,377.32	85,700,394.08	63,791,301.42	62,698,723.86	21,909,092.66
Seguridad Nacional	0.00	0.00	0.00	0.00	0.00	0.00
Asuntos de Orden Público y de Seguridad Interior	51,993,653.72	-7,340,671.29	44,652,982.43	36,474,074.72	34,584,357.88	8,178,907.71
Otros Servicios Generales	65,456,793.80	12,558,625.75	78,015,419.55	62,032,484.63	59,641,633.81	15,982,934.92
Desarrollo Social	**149,669,245.64**	**-9,918,826.01**	**139,750,419.63**	**108,334,677.90**	**107,440,668.49**	**31,415,741.73**
Protección Ambiental	16,465,544.64	-4,608,540.80	11,857,003.84	8,687,716.88	8,135,790.83	3,169,286.96
Vivienda y Servicios a la Comunidad	110,002,229.00	-3,141,230.67	106,860,998.33	84,566,611.16	84,511,326.87	22,294,387.17
Salud	5,891,933.16	-374,332.35	5,517,600.81	4,276,979.44	4,233,409.72	1,240,621.37
Recreación, Cultura y Otras Manifestaciones Sociales	5,837,608.44	-736,998.35	5,100,610.09	3,934,749.60	3,820,444.87	1,165,860.49
Educación	1,741,775.28	168,284.41	1,910,059.69	1,320,630.52	1,320,630.52	589,429.17
Protección Social	2,275,694.64	-1,606,009.92	669,684.72	211,224.95	211,224.95	458,459.77
Otros Asuntos Sociales	7,454,460.48	380,001.67	7,834,462.15	5,336,765.35	5,207,840.73	2,497,696.80
Desarrollo Económico	**4,123,348.80**	**-1,791,394.15**	**2,331,954.65**	**1,787,907.24**	**1,766,450.46**	**544,047.41**
Asuntos Económicos, Comerciales y Laborales en General	2,067,858.12	-256,828.64	1,811,029.48	1,546,355.96	1,524,899.18	264,673.52
Agropecuaria, Silvicultura, Pesca y Caza	1,095,513.36	-580,105.59	515,407.77	238,694.28	238,694.28	276,713.49
Combustibles y Energía	0.00	0.00	0.00	0.00	0.00	0.00
Minería, Manufacturas y Construcción	0.00	0.00	0.00	0.00	0.00	0.00
Transporte	0.00	0.00	0.00	0.00	0.00	0.00
Comunicaciones	0.00	0.00	0.00	0.00	0.00	0.00
Turismo	959,977.32	-954,459.92	5,517.40	2,857.00	2,857.00	2,660.40
Ciencia, Tecnología e Innovación	0.00	0.00	0.00	0.00	0.00	0.00
Otras Industrias y Otros Asuntos Económicos	0.00	0.00	0.00	0.00	0.00	0.00

Informe de Avance de Gestión Financiera Tercer Trimestre 2026
San Pedro
Estado Analítico del Ejercicio del Presupuesto de Egresos
Clasificación Funcional (Finalidad y Función)
Del 01 de enero al 30 de septiembre de 2026
(Cifras en Pesos)

Concepto	Egresos					Subejercicio
	Aprobado	Ampliaciones/ (Reducciones)	Modificado	Devengado	Pagado	
Otras no Clasificadas en Funciones Anteriores	**0.00**	**0.00**	**0.00**	**0.00**	**0.00**	**0.00**
Transacciones de la Deuda Publica / Costo Financiero de la Deuda	0.00	0.00	0.00	0.00	0.00	0.00
Transferencias, Participaciones y Aportaciones entre Diferentes Niveles y Ordenes de Gobierno	0.00	0.00	0.00	0.00	0.00	0.00
Saneamiento del Sistema Financiero	0.00	0.00	0.00	0.00	0.00	0.00
Adeudos de Ejercicios Fiscales Anteriores	0.00	0.00	0.00	0.00	0.00	0.00
Total del Egreso	**394,525,261.00**	**5,353,840.96**	**399,879,101.96**	**309,269,076.63**	**302,256,631.83**	**90,610,025.33**

Bajo protesta de decir verdad declaramos que los Estados Financieros y sus notas, son razonablemente correctos y son responsabilidad del emisor.

LIC. SERGIO AMSEL PUENTES DURAN
TESORERO MUNICIPAL

LIC. BRENDA CECILIA GUERECA HERNANDEZ
PRESIDENTA MUNICIPAL

ING. HECTOR JAVIER MARTINEZ BARRAZA
COMISIONADO DE HACIENDA

C.P ANA LUISA MEJIA MENDOZA
CONTRALORIA MUNICIPAL

R. AYUNTAMIENTO DE SAN PEDRO, COAHUILA
TERCER TRIMESTRE DE 2026

II. Información presupuestaria

h) Endeudamiento neto del 01 de enero al 30 de septiembre de 2026.

Informe de Avance de Gestión Financiera Tercer Trimestre 2026
San Pedro
Endeudamiento Neto
Del 01 de enero al 30 de septiembre de 2026
(Cifras en Pesos)

Identificación de Crédito o Instrumento	Contratación / Colocación	Amortización	Endeudamiento Neto
Créditos Bancarios			
Total Créditos Bancarios	**0.00**	**0.00**	**0.00**
Otros Instrumentos de Deuda			
Total Otros Instrumentos de Deuda	**0.00**	**0.00**	**0.00**
TOTAL	**0.00**	**0.00**	**0.00**

Bajo protesta de decir verdad declaramos que los Estados Financieros y sus notas, son razonablemente correctos y son responsabilidad del emisor.

LIC. SERGIO AMSEL PUENTES DURAN
TESORERO MUNICIPAL

LIC. BRENDA CECILIA GUERECA HERNANDEZ
PRESIDENTA MUNICIPAL

ING. HECTOR JAVIER MARTINEZ BARRAZA
COMISIONADO DE HACIENDA

C.P ANA LUISA MEJIA MENDOZA
CONTRALORIA MUNICIPAL

Gobierno de Coahuila — Una nueva forma de gobernar — SEFIN

"2013, Año del Centenario de la Revolución Constitucionalista"

REGISTRO ÚNICO DE OBLIGACIONES Y EMPRÉSTITOS DEL ESTADO DE COAHUILA DE ZARAGOZA

OFICIO Nº SEFIN/SSE/DGPF/0344/2013
Saltillo, Coahuila de Zaragoza, 11 de noviembre de 2013

LIC. JORGE ANTONIO ABDALA SERNA
PRESIDENTE MUNICIPAL DE SAN PEDRO,
COAHUILA DE ZARAGOZA
PRESENTE

SOLICITUD

Oficio No.	436/01/11/2013	De fecha	S/F.
Fecha de recepción en la Dirección General de Política Financiera: 08 de noviembre de 2013.			

DOCUMENTACIÓN REGISTRADA

Tipo de documento	Contrato de Crédito Simple	
Fecha de documento	31 de octubre de 2013	
Nº de inscripción:	004/2013	De fecha: 11 de noviembre de 2013

DATOS DEL CREDITO

Deudor directo	Municipio de San Pedro, Coahuila de Zaragoza
Acreedor	Banco Nacional de Obras y Servicios Públicos S.N.C.
Monto del crédito	Hasta por **$46,660,000.00** (cuarenta y seis millones seiscientos sesenta mil pesos 00/100 MN)
Destino	Inversión Pública Productiva
Plazo	120 meses a partir de su disposición

AUTORIZACIÓN LEGISLATURA LOCAL Y/O CABILDO

Fecha de autorización	22/08/2013
Fuente de pago	Participaciones FGP
Decreto No.	Certificación de Acta de Cabildo.
Garantía	No aplica

El documento arriba referido fue inscrito en el Registro Único de Obligaciones y Empréstitos del Estado de Coahuila de Zaragoza, de conformidad a lo establecido en los artículos 92, 96 y demás relativos de la Ley de Deuda Pública para el Estado de Coahuila de Zaragoza.

ATENTAMENTE
"SUFRAGIO EFECTIVO. NO REELECCIÓN"
DIRECTORA GENERAL DE POLÍTICA FINANCIERA

LIC. AÍDA HUERECA SANTOS

c.c.p. Institución Bancaria

HACIENDA

BANOBRAS | 90 ANIVERSARIO
Financiamiento para el Bienestar

Dirección General Adjunta de Financiamiento y
Asistencia Técnica a Gobiernos
Dirección de Financiamiento y Asistencia Técnica
Norte Occidente
Oficina de Promoción Coahuila
Saltillo, Coahuila a 05 de enero del 2023
205000/COAH-007/2023

C. DAVID RUIZ MEJIA
PRESIDENTE MUNICIPAL
AV. JUAREZ Y FRANCISCO I. MADERO S/N
COL. CENTRO C.P. 27800
SAN PEDRO DE LAS COLONIAS, COAH.

En referencia al Contrato de crédito, otorgado hasta por la cantidad de $46,660,000.00 destinado para financiar Inversión Publica Productiva, celebrado en fecha 31 del mes de octubre del 2013, entre el Municipio de San Pedro, Coah., en su carácter de Acreditado y el Banco Nacional de Obras y Servicios Públicos, S.N.C. (BANOBRAS), en su carácter de Institución Acreditante, el cual lo identificamos como numero de crédito SIC 11255, al respecto, me permito manifestar:

Que tengo las facultades suficientes para la firma del presente documento en representación de **BANOBRAS, S.N.C.** facultades que no me han sido revocadas ni modificadas en forma alguna a la fecha de firma del presente, lo anterior conforme al poder general otorgado bajo la escritura pública 112,473, del libro 2,903, de fecha 26 de noviembre de 2020, formalizado ante el Notario Licenciado Javier Ceballos Lujambio, titular de la Notaria 110 de la Ciudad de México.

Sobre el particular, me permito comunicarle que el financiamiento fue liquidado el día 09 del mes de diciembre de 2022.

Por lo cual se Expide la presente constancia como finiquito más amplio que en derecho proceda y no reservándonos acción alguna al amparo del referido Contrato.

Con lo anterior, **el Municipio de San Pedro, Coah,**, de acuerdo a sus facultades, podrá solicitar con la presente y de forma unilateral la cancelación del Crédito en el Registro Único de Deuda Pública del Gobierno del Estado de Coahuila y en el Registro Público Único de Financiamientos y Obligaciones de Entidades Federativas y Municipios (Antes Registro de Obligaciones y Empréstitos de Entidades Federativas y Municipios) de la Secretaría de Hacienda y Crédito Público, en donde fue registrado con los siguientes datos:

HACIENDA
SECRETARÍA DE HACIENDA Y CRÉDITO PÚBLICO

BANOBRAS
Banco Nacional de Obras y Servicios Públicos, S.N.C.

90 ANIVERSARIO
Financiamiento para el Bienestar

a) El Registro Único de Deuda Pública del Estado de Coahuila, registro 004/2013 (Anexo).

b) El Registro Público Único de Financiamientos y Obligaciones de Entidades Federativas y Municipios, a cargo de la Secretaría de Hacienda y Crédito Público, registro P05-1213153, (Anexo).

Así mismo, le solicitamos atentamente que, una vez obtenidas, nos sea proporcionada la evidencia correspondiente de las cancelaciones.

En caso de cualquier duda al respecto, nos ponemos a sus órdenes para asesorarle en los trámites respectivos.

Sin otro particular, le envío un cordial saludo.

Atentamente

Lic. René Jerónimo Barrera Cantú
Gerente Ejecutivo

"Este documento contiene información de carácter confidencial, y se envía a la atención única y exclusivamente de la persona y/o entidad a quien va dirigido. La copia, revisión, uso, revelación y/o distribución de dicha información confidencial sin la autorización por escrito del BANCO NACIONAL DE OBRAS Y SERVICIOS PÚBLICOS S.N.C., no está permitida."

C.c.p. Lic. Blas Jose Flores Dávila. Secretario de Finanzas del Estado de Coahuila.
Lic. Rafael Marquez Mota. Gerente Zona Norte
Minutario.

constancia en 4 (cuatro) ejemplares originales, en la Ciudad de Saltillo, Coahuila de Zaragoza, el 31 de octubre de 2013.

EL ACREDITANTE
BANCO NACIONAL DE OBRAS Y SERVICIOS PÚBLICOS, S.N.C.
INSTITUCIÓN DE BANCA DE DESARROLLO

ING. RAMIRO MARCOS RAMONES
DELEGADO DE **BANOBRAS** EN EL ESTADO DE COAHUILA DE ZARAGOZA

EL ACREDITADO
MUNICIPIO DE SAN PEDRO, COAHUILA DE ZARAGOZA

C. JORGE ANTONIO ABDALA SERNA
PRESIDENTE MUNICIPAL

C. MARÍA CRISTINA GONZÁLEZ GÓNZÁLEZ
SÍNDICO MUNICIPAL

Héctor Ramón S. A.
C. HÉCTOR RAMÓN SÁNCHEZ ANDRADE
SECRETARIO DEL R. AYUNTAMIENTO

C. RODOLFO GERARDO LÓPEZ MUÑIZ
TESORERO MUNICIPAL

LAS FIRMAS ANTERIORES CORRESPONDEN AL **CONTRATO DE APERTURA DE CRÉDITO SIMPLE Y CONSTITUCIÓN DE GARANTÍA**, CELEBRADO EL 31 DE **OCTUBRE** DE 2013, ENTRE **EL BANCO NACIONAL DE OBRAS Y SERVICIOS PÚBLICOS, S.N.C.**, EN SU CÁRACTER DE **ACREDITANTE** Y **EL MUNICIPIO DE SAN PEDRO, COAHUILA DE ZARAGOZA**, EN SU CALIDAD DE **ACREDITADO**, PARA FORMALIZAR UN **CRÉDITO SIMPLE** OTORGADO POR **BANOBRAS** AL **ACREDITADO** HASTA POR LA CANTIDAD DE **$46'660,000.00 (CUARENTA Y SEIS MILLONES SEISCIENTOS SESENTA MIL PESOS 00/100 M.N.)**.

26

GOBIERNO DEL ESTADO DE COAHUILA DE ZARAGOZA
SECRETARÍA DE FINANZAS
SUBSECRETARÍA DE EGRESOS
DIRECCIÓN GENERAL DE POLÍTICA FINANCIERA

El presente documento quedó inscrito en el Registro Único de Obligaciones y Empréstitos del Estado de Coahuila de Zaragoza, con fundamento en el artículo 29 fracción XV de la Ley Orgánica de la Administración Pública del Estado de Coahuila de Zaragoza, artículos 8 y 25 fracción VI del Reglamento Interior de la Secretaría de Finanzas del Gobierno de Coahuila de Zaragoza y los artículos 92, 96 y demás relativos a la Ley de Deuda Pública para el Estado de Coahuila de Zaragoza.

Inscripción No.: 004/2013 Fecha: 11/11/2013

Nombre y Firma

Saltillo, Coahuila de Zaragoza

SECRETARÍA DE FINANZAS

Secretaría de Hacienda y Crédito Público
Unidad de Coordinación con Entidades Federativas
Dirección General Adjunta de Deuda y
Análisis de la Hacienda Pública Local

El presente fue inscrito en el Registro de Obligaciones y Empréstitos de Entidades Federativas y Municipios, con fundamento en los artículos 9 de la Ley de Coordinación Fiscal, y su Reglamento, y 69, fracciones VII y VIII del Reglamento Interior de la Secretaría de Hacienda y Crédito Público.

No. de inscripción: P05-1213153

México, D.F. a 3 de diciembre de 2013

El Director General Adjunto de Deuda y Análisis de la Hacienda Pública Local

Lic. Alejandro C. Escandón Jiménez

SHCP

Fecha: 3/12/2013

Firma:

SECRETARÍA DE HACIENDA Y CRÉDITO PÚBLICO

Firma en ausencia del Director General Adjunto de Deuda y Análisis de la Hacienda Pública Local, el Director de Deuda Pública de Entidades y Municipios, con fundamento en el artículo 105 del Reglamento Interior de la Secretaría de Hacienda y Crédito Público. Lic. Antonio Medellín Ruiz

R. AYUNTAMIENTO DE SAN PEDRO, COAHUILA
TERCER TRIMESTRE DE 2026

II. Información presupuestaria

i) Intereses de la Deuda del 01 de enero al 30 de septiembre de 2026.

Informe de Avance de Gestión Financiera Tercer Trimestre 2026
San Pedro
Intereses de la Deuda
Del 01 de enero al 30 de septiembre de 2026
(Cifras en Pesos)

Identificación de Crédito o Instrumento	Devengado	Pagado
Créditos Bancarios		
Total de Intereses de Créditos Bancarios	0.00	0.00
Otros Instrumentos de Deuda		
Total de Intereses de Otros Instrumentos de Deuda	0.00	0.00
TOTAL	0.00	0.00

Bajo protesta de decir verdad declaramos que los Estados Financieros y sus notas, son razonablemente correctos y son responsabilidad del emisor.

LIC. SERGIO AMSEL PUENTES DURAN
TESORERO MUNICIPAL

LIC. BRENDA CECILIA GUERECA HERNANDEZ
PRESIDENTA MUNICIPAL

ING. HECTOR JAVIER MARTINEZ BARRAZA
COMISIONADO DE HACIENDA

C.P ANA LUISA MEJIA MENDOZA
CONTRALORIA MUNICIPAL

Gobierno de Coahuila — Una nueva forma de gobernar — SEFIN

"2013, Año del Centenario de la Revolución Constitucionalista"

REGISTRO ÚNICO DE OBLIGACIONES Y EMPRÉSTITOS DEL ESTADO DE COAHUILA DE ZARAGOZA

OFICIO Nº SEFIN/SSE/DGPF/0344/2013
Saltillo, Coahuila de Zaragoza, 11 de noviembre de 2013

LIC. JORGE ANTONIO ABDALA SERNA
PRESIDENTE MUNICIPAL DE SAN PEDRO,
COAHUILA DE ZARAGOZA
PRESENTE

SOLICITUD

Oficio No.	436/01/11/2013	De fecha	S/F.
Fecha de recepción en la Dirección General de Política Financiera: 08 de noviembre de 2013.			

DOCUMENTACIÓN REGISTRADA

Tipo de documento	Contrato de Crédito Simple	
Fecha de documento	31 de octubre de 2013	
Nº de inscripción:	004/2013	De fecha: 11 de noviembre de 2013

DATOS DEL CREDITO

Deudor directo	Municipio de San Pedro, Coahuila de Zaragoza
Acreedor	Banco Nacional de Obras y Servicios Públicos S.N.C.
Monto del crédito	Hasta por **$46,660,000.00** (cuarenta y seis millones seiscientos sesenta mil pesos 00/100 MN)
Destino	Inversión Pública Productiva
Plazo	120 meses a partir de su disposición

AUTORIZACIÓN LEGISLATURA LOCAL Y/O CABILDO

Fecha de autorización	22/08/2013
Fuente de pago	Participaciones FGP
Decreto No.	Certificación de Acta de Cabildo.
Garantía	No aplica

El documento arriba referido fue inscrito en el Registro Único de Obligaciones y Empréstitos del Estado de Coahuila de Zaragoza, de conformidad a lo establecido en los artículos 92, 96 y demás relativos de la Ley de Deuda Pública para el Estado de Coahuila de Zaragoza.

ATENTAMENTE
"SUFRAGIO EFECTIVO. NO REELECCIÓN"
DIRECTORA GENERAL DE POLÍTICA FINANCIERA

LIC. AÍDA HUERECA SANTOS

c.c.p. Institución Bancaria

HACIENDA

BANOBRAS | 90 ANIVERSARIO Financiamiento para el Bienestar

Dirección General Adjunta de Financiamiento y
Asistencia Técnica a Gobiernos
Dirección de Financiamiento y Asistencia Técnica
Norte Occidente
Oficina de Promoción Coahuila
Saltillo, Coahuila a 05 de enero del 2023
205000/COAH-007/2023

C. DAVID RUIZ MEJIA
PRESIDENTE MUNICIPAL
AV. JUAREZ Y FRANCISCO I. MADERO S/N
COL. CENTRO C.P. 27800
SAN PEDRO DE LAS COLONIAS, COAH.

En referencia al Contrato de crédito, otorgado hasta por la cantidad de $46,660,000.00 destinado para financiar Inversión Publica Productiva, celebrado en fecha 31 del mes de octubre del 2013, entre el Municipio de San Pedro, Coah., en su carácter de Acreditado y el Banco Nacional de Obras y Servicios Públicos, S.N.C. (BANOBRAS), en su carácter de Institución Acreditante, el cual lo identificamos como numero de crédito SIC 11255, al respecto, me permito manifestar:

Que tengo las facultades suficientes para la firma del presente documento en representación de **BANOBRAS, S.N.C**. facultades que no me han sido revocadas ni modificadas en forma alguna a la fecha de firma del presente, lo anterior conforme al poder general otorgado bajo la escritura pública 112,473, del libro 2,903, de fecha 26 de noviembre de 2020, formalizado ante el Notario Licenciado Javier Ceballos Lujambio, titular de la Notaria 110 de la Ciudad de México.

Sobre el particular, me permito comunicarle que el financiamiento fue liquidado el día 09 del mes de diciembre de 2022.

Por lo cual se Expide la presente constancia como finiquito más amplio que en derecho proceda y no reservándonos acción alguna al amparo del referido Contrato.

Con lo anterior, **el Municipio de San Pedro, Coah,**, de acuerdo a sus facultades, podrá solicitar con la presente y de forma unilateral la cancelación del Crédito en el Registro Único de Deuda Pública del Gobierno del Estado de Coahuila y en el Registro Público Único de Financiamientos y Obligaciones de Entidades Federativas y Municipios (Antes Registro de Obligaciones y Empréstitos de Entidades Federativas y Municipios) de la Secretaría de Hacienda y Crédito Público, en donde fue registrado con los siguientes datos:

HACIENDA
SECRETARÍA DE HACIENDA Y CRÉDITO PÚBLICO

BANOBRAS | 90 ANIVERSARIO
Financiamiento para el Bienestar

a) El Registro Único de Deuda Pública del Estado de Coahuila, registro 004/2013 (Anexo).

b) El Registro Público Único de Financiamientos y Obligaciones de Entidades Federativas y Municipios, a cargo de la Secretaría de Hacienda y Crédito Público, registro P05-1213153, (Anexo).

Así mismo, le solicitamos atentamente que, una vez obtenidas, nos sea proporcionada la evidencia correspondiente de las cancelaciones.

En caso de cualquier duda al respecto, nos ponemos a sus órdenes para asesorarle en los trámites respectivos.

Sin otro particular, le envío un cordial saludo.

Atentamente

Lic. René Jerónimo Barrera Cantú
Gerente Ejecutivo

"Este documento contiene información de carácter confidencial, y se envía a la atención única y exclusivamente de la persona y/o entidad a quien va dirigido. La copia, revisión, uso, revelación y/o distribución de dicha información confidencial sin la autorización por escrito del BANCO NACIONAL DE OBRAS Y SERVICIOS PÚBLICOS S.N.C., no está permitida."

C.c.p. Lic. Blas Jose Flores Dávila. Secretario de Finanzas del Estado de Coahuila.
Lic. Rafael Marquez Mota. Gerente Zona Norte
Minutario.

Av. Javier Barros Sierra 515, Lomas de Santa Fe, Ciudad de México, CP 01219
Tel: 5270 1200 www.gob.mx/banobras

2023 Año de Francisco VILLA

constancia en 4 **(cuatro)** ejemplares originales, en la Ciudad de Saltillo, Coahuila de Zaragoza, el 31 de **octubre** de **2013**.

EL ACREDITANTE
BANCO NACIONAL DE OBRAS Y SERVICIOS PÚBLICOS, S.N.C.
INSTITUCIÓN DE BANCA DE DESARROLLO

ING. RAMIRO MARCOS RAMONES
DELEGADO DE **BANOBRAS** EN EL ESTADO DE COAHUILA DE ZARAGOZA

EL ACREDITADO
MUNICIPIO DE SAN PEDRO, COAHUILA DE ZARAGOZA

C. JORGE ANTONIO ABDALA SERNA
PRESIDENTE MUNICIPAL

C. MARÍA CRISTINA GONZÁLEZ GÓNZÁLEZ
SÍNDICO MUNICIPAL

Héctor Ramón S. A.
C. HÉCTOR RAMÓN SÁNCHEZ ANDRADE
SECRETARIO DEL R. AYUNTAMIENTO

C. RODOLFO GERARDO LÓPEZ MUÑIZ
TESORERO MUNICIPAL

LAS FIRMAS ANTERIORES CORRESPONDEN AL **CONTRATO DE APERTURA DE CRÉDITO SIMPLE Y CONSTITUCIÓN DE GARANTÍA**, CELEBRADO EL 31 DE **OCTUBRE** DE **2013**, ENTRE **EL BANCO NACIONAL DE OBRAS Y SERVICIOS PÚBLICOS, S.N.C.**, EN SU CARÁCTER DE **ACREDITANTE** Y **EL MUNICIPIO DE SAN PEDRO, COAHUILA DE ZARAGOZA**, EN SU CALIDAD DE **ACREDITADO**, PARA FORMALIZAR UN **CRÉDITO SIMPLE** OTORGADO POR **BANOBRAS** AL **ACREDITADO** HASTA POR LA CANTIDAD DE **$46'660,000.00 (CUARENTA Y SEIS MILLONES SEISCIENTOS SESENTA MIL PESOS 00/100 M.N.)**.

26

GOBIERNO DEL ESTADO DE COAHUILA DE ZARAGOZA
SECRETARÍA DE FINANZAS
SUBSECRETARÍA DE EGRESOS
DIRECCIÓN GENERAL DE POLÍTICA FINANCIERA

El presente documento quedó inscrito en el Registro Único de Obligaciones y Empréstitos del Estado de Coahuila de Zaragoza, con fundamento en el artículo 29 fracción XV de la Ley Orgánica de la Administración Pública del Estado de Coahuila de Zaragoza, artículos 8 y 25 fracción VI del Reglamento Interior de la Secretaría de Finanzas del Gobierno de Coahuila de Zaragoza y los artículos 92, 96 y demás relativos a la Ley de Deuda Pública para el Estado de Coahuila de Zaragoza.

Inscripción No.: 004/2013 Fecha: 11/11/2013

Nombre y Firma

Saltillo, Coahuila de Zaragoza

SECRETARÍA DE FINANZAS

Secretaría de Hacienda y Crédito Público
Unidad de Coordinación con Entidades Federativas
Dirección General Adjunta de Deuda y
Análisis de la Hacienda Pública Local

El presente fue inscrito en el Registro de Obligaciones y Empréstitos de Entidades Federativas y Municipios, con fundamento en los artículos 9 de la Ley de Coordinación Fiscal, y su Reglamento, y 56, fracciones VII y VIII del Reglamento Interior de la Secretaría de Hacienda y Crédito Público.

No. de inscripción: P05-1213153

México, D.F. a 3 de diciembre de 2013

El Director General Adjunto de Deuda y Análisis de la Hacienda Pública Local

Lic. ALEJANDRO C. ESCANDÓN JIMÉNEZ

SHCP

Fecha: 3/12/2013

Firma:

SECRETARÍA DE HACIENDA Y CRÉDITO PÚBLICO

Firma en ausencia del Director General Adjunto de Deuda y Análisis de la Hacienda Pública Local, el Director de Deuda Pública de Entidades y Municipios, con fundamento en el artículo 105 del Reglamento Interior de la Secretaría de Hacienda y Crédito Público. Lic. ANTONIO MEDELLÍN RUIZ

R. AYUNTAMIENTO DE SAN PEDRO, COAHUILA
TERCER TRIMESTRE DE 2026

II. Información presupuestaria

j) Flujo de Fondos del 01 de enero al 30 de septiembre de 2026.

Informe de Avance de Gestión Financiera Tercer Trimestre 2026
San Pedro
Indicadores de Postura Fiscal
Del 01 de enero al 30 de septiembre de 2026
(Cifras en Pesos)

Concepto	Estimado/Aprobado	Devengado	Recaudado/Pagado
I. Ingresos Presupuestarios	**394,525,261.00**	**358,983,646.07**	**358,983,646.07**
1. Ingresos del Gobierno de la Entidad Federativa	394,525,261.00	358,983,646.07	358,983,646.07
2. Ingresos del Sector Paraestatal	0.00	0.00	0.00
II. Egresos Presupuestarios	**394,525,261.00**	**309,269,076.63**	**302,256,631.83**
3. Egresos del Gobierno de la Entidad Federativa	394,525,261.00	309,269,076.63	302,256,631.83
4. Egresos del Sector Paraestatal	0.00	0.00	0.00
III. Balance Presupuestario (Superávit o Déficit) (III = I - II)	**0.00**	**49,714,569.44**	**56,727,014.24**

Concepto	Estimado/Aprobado	Devengado	Recaudado/Pagado
III. Balance presupuestario (Superávit o Déficit)	**0.00**	**49,714,569.44**	**56,727,014.24**
IV. Intereses, Comisiones y Gastos de la Deuda	**0.00**	**0.00**	**0.00**
V. Balance Primario (Superávit o Déficit) (V= III + IV)	**0.00**	**49,714,569.44**	**56,727,014.24**

Concepto	Estimado/Aprobado	Devengado	Recaudado/Pagado
A. Financiamiento	**0.00**	**0.00**	**0.00**
B. Amortización de la deuda	**0.00**	**0.00**	**0.00**
C. Financiamiento Neto	**0.00**	**0.00**	**0.00**

Informe de Avance de Gestión Financiera Tercer Trimestre 2026
San Pedro
Indicadores de Postura Fiscal
Del 01 de enero al 30 de septiembre de 2026
(Cifras en Pesos)

Bajo protesta de decir verdad declaramos que los Estados Financieros y sus notas, son razonablemente correctos y son responsabilidad del emisor.

LIC. SERGIO AMSEL PUENTES DURAN
TESORERO MUNICIPAL

LIC. BRENDA CECILIA GUERECA HERNANDEZ
PRESIDENTA MUNICIPAL

ING. HECTOR JAVIER MARTINEZ BARRAZA
COMISIONADO DE HACIENDA

C.P ANA LUISA MEJIA MENDOZA
CONTRALORIA MUNICIPAL

R. AYUNTAMIENTO DE SAN PEDRO, COAHUILA
TERCER TRIMESTRE DE 2026

III. Información programática

a) Gasto por categoría programática del 01 de enero al 30 de septiembre de 2026.

Informe de Avance de Gestión Financiera Tercer Trimestre 2026
San Pedro
Gasto por Categoría Programática
Del 01 de enero al 30 de septiembre de 2026
(Cifras en Pesos)

Concepto	Egresos					Subejercicio
	Aprobado	Ampliaciones/ (Reducciones)	Modificado	Devengado	Pagado	
Programas	**394,525,261.00**	**5,353,840.96**	**399,879,101.96**	**309,269,076.63**	**302,256,631.83**	**90,610,025.33**
Subsidios: Sector Social y Privado o Entidades Federativas y Municipios	**0.00**	**0.00**	**0.00**	**0.00**	**0.00**	**0.00**
Subsidios sujetos a Reglas de Operación	0.00	0.00	0.00	0.00	0.00	0.00
Subsidios sujetos a Lineamientos de Operación	0.00	0.00	0.00	0.00	0.00	0.00
Bienes, Servicios e Infraestructura Pública	**268,215,206.52**	**-5,280,977.14**	**262,934,229.38**	**207,079,931.53**	**201,905,354.46**	**55,854,297.85**
Provisión de Bienes Públicos	0.00	0.00	0.00	0.00	0.00	0.00
Prestación de Servicios Públicos	268,215,206.52	-5,280,977.14	262,934,229.38	207,079,931.53	201,905,354.46	55,854,297.85
Proyectos de Inversión en Infraestructura y Obra Pública	**0.00**	0.00	0.00	0.00	0.00	0.00
Desempeño de las Funciones de Gobierno	**4,065,674.64**	**-2,238,166.48**	**1,827,508.16**	**1,552,738.73**	**1,531,281.95**	**274,769.43**
Funciones de las Fuerzas Armadas	**0.00**	0.00	0.00	0.00	0.00	0.00
Fomento, Promoción y Servicios para el Desarrollo Económico y Social	0.00	0.00	0.00	0.00	0.00	0.00
Regulación y supervisión	0.00	0.00	0.00	0.00	0.00	0.00
Atención a desastres por eventos naturales	0.00	0.00	0.00	0.00	0.00	0.00
Articulación, coordinación e instrumentación de políticas públicas	4,065,674.64	-2,238,166.48	1,827,508.16	1,552,738.73	1,531,281.95	274,769.43
Investigación y desarrollo	0.00	0.00	0.00	0.00	0.00	0.00
Servicios de protección y conservación ambiental	0.00	0.00	0.00	0.00	0.00	0.00
Administrativos y de Apoyo a la Gestión Presupuestaria	**91,643,132.92**	**6,934,462.43**	**98,577,595.35**	**73,234,763.44**	**71,418,352.49**	**25,342,831.91**
Apoyo para el desarrollo de las funciones de gobierno	49,097,769.84	62,855.17	49,160,625.01	36,389,658.49	35,297,080.93	12,770,966.52
Apoyo al buen gobierno y mejoramiento de la gestión	42,545,363.08	6,871,607.26	49,416,970.34	36,845,104.95	36,121,271.56	12,571,865.39
Provisiones y reasignaciones presupuestarias específicas	0.00	0.00	0.00	0.00	0.00	0.00
Operaciones ajenas	0.00	0.00	0.00	0.00	0.00	0.00
Compromisos, Cumplimiento de Obligaciones y otras Aportaciones	**30,601,246.92**	**5,938,522.15**	**36,539,769.07**	**27,401,642.93**	**27,401,642.93**	**9,138,126.14**

Informe de Avance de Gestión Financiera Tercer Trimestre 2026
San Pedro
Gasto por Categoría Programática
Del 01 de enero al 30 de septiembre de 2026
(Cifras en Pesos)

Concepto	Egresos					Subejercicio
	Aprobado	Ampliaciones/ (Reducciones)	Modificado	Devengado	Pagado	
Participaciones a entidades federativas y municipios	0.00	0.00	0.00	0.00	0.00	0.00
Costo financiero, deuda o apoyos a deudores y ahorradores de la banca	0.00	0.00	0.00	0.00	0.00	0.00
Adeudos de ejercicios fiscales anteriores (ADEFAS)	0.00	0.00	0.00	0.00	0.00	0.00
Aportaciones Federales	0.00	0.00	0.00	0.00	0.00	0.00
Pensiones y jubilaciones	30,601,246.92	5,938,522.15	36,539,769.07	27,401,642.93	27,401,642.93	9,138,126.14
Obligaciones de cumplimiento de resolución jurisdiccional	0.00	0.00	0.00	0.00	0.00	0.00
Aportaciones a la seguridad social	0.00	0.00	0.00	0.00	0.00	0.00
Aportaciones a fondos de estabilización	0.00	0.00	0.00	0.00	0.00	0.00
Aportaciones a fondos de inversión y reestructura de pensiones	0.00	0.00	0.00	0.00	0.00	0.00
Total del Egreso	**394,525,261.00**	**5,353,840.96**	**399,879,101.96**	**309,269,076.63**	**302,256,631.83**	**90,610,025.33**

Informe de Avance de Gestión Financiera Tercer Trimestre 2026
San Pedro
Gasto por Categoría Programática
Del 01 de enero al 30 de septiembre de 2026
(Cifras en Pesos)

Bajo protesta de decir verdad declaramos que los Estados Financieros y sus notas, son razonablemente correctos y son responsabilidad del emisor.

LIC. SERGIO AMSEL PUENTES DURAN
TESORERO MUNICIPAL

LIC. BRENDA CECILIA GUERECA HERNANDEZ
PRESIDENTA MUNICIPAL

ING. HECTOR JAVIER MARTINEZ BARRAZA
COMISIONADO DE HACIENDA

C.P ANA LUISA MEJIA MENDOZA
CONTRALORIA MUNICIPAL

R. AYUNTAMIENTO DE SAN PEDRO, COAHUILA
TERCER TRIMESTRE DE 2026

III. Información programática

b) Programas y proyectos de inversión del 01 de enero al 30 de septiembre de 2026.

Informe de Avance de Gestión Financiera Tercer Trimestre 2026
San Pedro
Programas y Proyectos de Inversión
Del 01 de enero al 30 de septiembre de 2026
(Cifras en Pesos)

Programas y Proyectos de Inversión Pública	septiembre	Acumulado enero - septiembre
001010.-Gestion Interna de Direccion de Desarrollo Urbano y Obras Publicas e Infraestructura	8,214,031.47	79,066,189.86
Subtotal	**8,214,031.47**	**79,066,189.86**

Gastos de Capital	septiembre	Acumulado enero - septiembre
001004.-Gestion Interna de Contraloria	0.00	43,545.24
001009.-Gestion Interna de Direccion de Policia Preventiva	201,753.00	1,691,895.08
001010.-Gestion Interna de Direccion de Desarrollo Urbano y Obras Publicas e Infraestructura	0.00	3,944.00
001017.-Gestion Interna de Secretaria del Ayuntamiento	0.00	2,505.60
001022.-Gestion Interna de Departamento de Desarrollo Social	0.00	27,500.00
001031.-Gestion Interna de Departamento de Ingresos	20,149.20	76,525.20
001049.-Gestion Interna de Secretaria Particular	0.00	11,368.00
001068.-Gestion Interna de Sistemas	0.00	12,412.00
001083.-Gestion Interna de Unidad de Comunicaci?N Social	0.00	6,264.00
001095.-Gestion Interna de Departamento de Infraestructura	6,124.80	13,954.31
001104.-Gestion Interna de Administracion del Rastro Municipal	0.00	95,700.00
001107.-Gestion Interna de Unidad de Parques y Jardines	0.00	63,343.37
001108.-Gestion Interna de Secretaria Tecnica y de Gestion	0.00	6,815.00
001109.-Gestion Interna de Coordinacion de Proteccion Civil	0.00	598,560.00
001113.-Gestion Interna de Direccion de Inclusion y Desarrollo Social	0.00	23,513.20
001117.-Gestion Interna de Centro de Atencion Animal	0.00	131,481.22
001119.-Gestion Interna de Departamento de Control Presupuestal	85,915.40	326,359.04
001120.-Gestion Interna de Tesoreria Municipal	0.00	87,732.82
001122.-Gestion Interna de Departamento de Servicios Generales	0.00	3,786.75
001123.-Gestion Interna de Unidad de Mantenimiento de Parque Vehicular	0.00	34,220.00
001136.-Gestion Interna del Departamento de Atencion Ciudadana	0.00	3,248.00
001139.-Gestion Interna del Departamento de Cultura	0.00	31,422.08
Subtotal	**313,942.40**	**3,296,094.91**
Total General	**8,527,973.87**	**82,362,284.77**

Informe de Avance de Gestión Financiera Tercer Trimestre 2026
San Pedro
Programas y Proyectos de Inversión
Del 01 de enero al 30 de septiembre de 2026
(Cifras en Pesos)

Bajo protesta de decir verdad declaramos que los Estados Financieros y sus notas, son razonablemente correctos y son responsabilidad del emisor.

LIC. SERGIO AMSEL PUENTES DURAN
TESORERO MUNICIPAL

LIC. BRENDA CECILIA GUERECA HERNANDEZ
PRESIDENTA MUNICIPAL

ING. HECTOR JAVIER MARTINEZ BARRAZA
COMISIONADO DE HACIENDA

C.P ANA LUISA MEJIA MENDOZA
CONTRALORIA MUNICIPAL

R. AYUNTAMIENTO DE SAN PEDRO, COAHUILA
TERCER TRIMESTRE DE 2026

III. Información programática

c) La relación de sus programas presupuestarios e Indicadores.

PILAR DEL PMD	4. JUNTOS SOMOS EL ALMA DE LA LAGUNA				
UNIDAD RESPONSABLE	DESPACHO DE LA ALCALDESA				
NIVEL DE LA MIR	DESCRIPCIÓN	INDICADOR	FORMULA DE CALCULO	UNIDAD DE MEDIDA	TIPO DE INDICADOR
FIN	Mejorar la calidad de vida de los ciudadanos del municipio, mediante la implementación de políticas y programas efectivos que promuevan el desarrollo sostenible, la inclusión social y la participación ciudadana	Porcentaje de programas y proyectos implementados contra el Total de programas y proyectos planeadoss	(Pogramas y proyectos realizados/ totral programas y proyectos programados)100	Porcentaje	Estratégico
AVANCE FIN	1ER TRIMESTRE	2DO TRIMESTRE	3ER TRIMESTRE	4TO TRIMESTRE	
ESPERADO	25%	25%	25%	25%	
REAL	25%	25%	25%		
PROPOSITO	DESCRIPCIÓN	INDICADOR	FORMULA DE CALCULO	UNIDAD DE MEDIDA	TIPO DE INDICADOR
	Brindar liderazgo y gestión eficiente en la administración pública municipal, asegurando la transparencia, la rendición de cuentas y la atención a las necesidades y demandas de la ciudadanía	Porcentaje de ciudadanos satisfechos contra total de ciudadanos del municipio.	(Numero de ciudadanos satisfechos / total de ciudadanos del municipio)100	Porcentaje	Estratégico
AVANCE PROPOSITO	1ER TRIMESTRE	2DO TRIMESTRE	3ER TRIMESTRE	4TO TRIMESTRE	
ESPERADO	25%	25%	25%	25%	
REAL	25%	25%	25%		
COMPONENTE 1	DESCRIPCIÓN	INDICADOR	FORMULA DE CALCULO	UNIDAD DE MEDIDA	TIPO DE INDICADOR
	Coordinación con las direcciones que conforman la administración pública para dar solución a problematicas de la población.	Porcentaje de programas y proyectos implementados contra el Total de programas y proyectos planeadoss	(Numero de programas y proyectos implementados/total de programas y proyectos programados)100	Porcentaje	Estratégico
AVANCE C1.	1ER TRIMESTRE	2DO TRIMESTRE	3ER TRIMESTRE	4TO TRIMESTRE	
ESPERADO	25%	25%	25%	25%	
REAL	25%	25%	25%		
COMPONENTE 2	DESCRIPCIÓN	INDICADOR	FORMULA DE CALCULO	UNIDAD DE MEDIDA	TIPO DE INDICADOR
	Publicidad medainte difucion en redes sociales de las obras públicas y/o diferentes eventos que se llevan a cabo en el muncipio para el bien de la ciudadanía.	Porcentaje de obras publicas y eventos realizados contra obras públicas y eventos programados.	(Numero de obras públicas y eventos realizados/total de obras públicas y eventos programados)100	Porcentaje	Estratégico
AVANCE C2.	1ER TRIMESTRE	2DO TRIMESTRE	3ER TRIMESTRE	4TO TRIMESTRE	
ESPERADO	25%	25%	25%	25%	
REAL	25%	25%	25%		
COMPONENTE 3	DESCRIPCIÓN	INDICADOR	FORMULA DE CALCULO	UNIDAD DE MEDIDA	TIPO DE INDICADOR
	Logistica organizada en los eventos.	Porcentaje de eventos	(Numero de eventos realizados/total de eventos programados)100	Porcentaje	Estratégico
AVANCE C3.	1ER TRIMESTRE	2DO TRIMESTRE	3ER TRIMESTRE	4TO TRIMESTRE	
ESPERADO	25%	25%	25%	25%	
REAL	25%	25%	25%		

PILAR DEL PMD	4. JUNTOS SOMOS EL ALMA DE LA LAGUNA				
UNIDAD RESPONSABLE	SECRETARÍA DEL AYUNTAMIENTO				
NIVEL DE LA MIR	DESCRIPCIÓN	INDICADOR	FORMULA DE CALCULO	UNIDAD DE MEDIDA	TIPO DE INDICADOR
FIN	Contribuir al fortalecimiento de la gobernabilidad, la seguridad y el orden administrativo en el municipio de San Pedro, Coahuila.	Porcentaje de cumplimiento global de las metas operativas de los departamentos adscritos a la Secretaría.	(Suma de los porcentajes reales de los componentes/ suma de los porcentajes esperalos de los componentes)*100	Porcentaje	Estratégico

AVANCE FIN	1ER TRIMESTRE	2DO TRIMESTRE	3ER TRIMESTRE	4TO TRIMESTRE
ESPERADO	**25%**	25%	25%	25%
REAL	**25%**	25%	25%	

	DESCRIPCIÓN	INDICADOR	FORMULA DE CALCULO	UNIDAD DE MEDIDA	TIPO DE INDICADOR
PROPOSITO	La Secretaría del Ayuntamiento gestiona eficazmente los servicios de normatividad, prevención de riesgos y atención ciudadana, garantizando un gobierno ordenado.	Porcentaje de cumplimiento global de las metas operativas de los departamentos adscritos a la Secretaría.	(Suma de los porcentajes reales de los componentes/ suma de los porcentajes esperalos de los componentes)*100	Porcentaje	Estratégico

AVANCE PROPOSITO	1ER TRIMESTRE	2DO TRIMESTRE	3ER TRIMESTRE	4TO TRIMESTRE
ESPERADO	**25%**	25%	25%	25%
REAL	**25%**	25%	25%	

	DESCRIPCIÓN	INDICADOR	FORMULA DE CALCULO	UNIDAD DE MEDIDA	TIPO DE INDICADOR
COMPONENTE 1	Gestión estratégica y seguimiento a acuerdos del Cabildo fortalecida.	Porcentaje de acuerdos de Cabildo cumplidos en tiempo y forma.	(Acuerdos cumplidos/acuerdos faltantes de cumplimiento)*100100	Porcentaje	Gestión

AVANCE C1.	1ER TRIMESTRE	2DO TRIMESTRE	3ER TRIMESTRE	4TO TRIMESTRE
ESPERADO	**25%**	25%	25%	25%
REAL	**25%**	25%	25%	

COMPONENTE 2	DESCRIPCIÓN	INDICADOR	FORMULA DE CALCULO	UNIDAD DE MEDIDA	TIPO DE INDICADOR
	Capacidad de respuesta ante emergencias mejorada.	Tiempo promedio de respuesta ante llamadas de emergencia.	Suma de los minutos de respuesta de todas las llamadas atendidas/El numero total de llamadas atendidas en el mismo periodo	Promedio	Gestión
AVANCE C2.	1ER TRIMESTRE	2DO TRIMESTRE	3ER TRIMESTRE	4TO TRIMESTRE	
ESPERADO	25%	25%	25%	25%	
REAL	25%	25%	25%		
COMPONENTE 3	DESCRIPCIÓN	INDICADOR	FORMULA DE CALCULO	UNIDAD DE MEDIDA	TIPO DE INDICADOR
	Eficiencia operativa en el combate de incendios y rescate.	Número de incendios controlados.	Suma de los incendios controlados en el periodo que se revisa	Numero	Gestión
AVANCE C3.	1ER TRIMESTRE	2DO TRIMESTRE	3ER TRIMESTRE	4TO TRIMESTRE	
ESPERADO	25%	25%	25%	25%	
REAL	25%	25%	25%		
COMPONENTE 4	DESCRIPCIÓN	INDICADOR	FORMULA DE CALCULO	UNIDAD DE MEDIDA	TIPO DE INDICADOR
	Gobernabilidad y legalidad municipal garantizada.	Numero de documentos emitidos por la secretaría	Suma de todos los documentos que fueron emitidos por la secretaría del ayuntamiento	Numero	Gestión
AVANCE C4.	1ER TRIMESTRE	2DO TRIMESTRE	3ER TRIMESTRE	4TO TRIMESTRE	
ESPERADO	25%	25%	25%	25%	
REAL	25%	25%	25%		

PILAR DEL PMD	4. JUNTOS SOMOS EL ALMA DE LA LAGUNA				
UNIDAD RESPONSABLE	CONTRALORÍA				
NIVEL DE LA MIR	DESCRIPCIÓN	INDICADOR	FORMULA DE CALCULO	UNIDAD DE MEDIDA	TIPO DE INDICADOR
FIN	Convertir a la Administración Municipal como una entidad de excelencia en cuanto a la transparencia y rendición de cuentas, ademas de modernizar los tramites y servicios para poder ofrecerlos de manera sencilla y con menor tiempo posible.	Porcentaje en transparencia y rendicion de cuentas de los Servicios Publicos que ofrece el Municipio	(Calificación de cumplimiento del año pasado/calificación de cumplimiento del presente)100	Porcentaje	Estratégico
AVANCE FIN	1ER TRIMESTRE	2DO TRIMESTRE	3ER TRIMESTRE	4TO TRIMESTRE	
ESPERADO	26%	33%	21%	21%	
REAL	26%	33%	21%		
	DESCRIPCIÓN	INDICADOR	FORMULA DE CALCULO	UNIDAD DE MEDIDA	TIPO DE INDICADOR
PROPOSITO	Los funcionarios pubicos deberan ejercer la transparencia y rendicion de cuentas, mediante mecanismos de medicion y normas establecidas en las diferentes leyes y reglamentos que rigen el queacer gubernamental.	Porcentaje de Funcionarios Publicos para ejercer la Transparencia y Rendicion de Cuentas	(total de servidores públicos/servidores públicos que cumplieron)100	Porcentaje	Estratégico
AVANCE PROPOSITO	1ER TRIMESTRE	2DO TRIMESTRE	3ER TRIMESTRE	4TO TRIMESTRE	
ESPERADO	26%	33%	21%	21%	
REAL	26%	33%	21%		
	DESCRIPCIÓN	INDICADOR	FORMULA DE CALCULO	UNIDAD DE MEDIDA	TIPO DE INDICADOR
COMPONENTE 1	Auditoria	Porcentaje de Auditorias esperadas	(Numero de auditorías recibidas/numero de auditorías respondidas)100	Porcentaje	Gestión
AVANCE C1.	1ER TRIMESTRE	2DO TRIMESTRE	3ER TRIMESTRE	4TO TRIMESTRE	
ESPERADO	25%	25%	25%	25%	
REAL	25%	25%	25%		
	DESCRIPCIÓN	INDICADOR	FORMULA DE CALCULO	UNIDAD DE MEDIDA	TIPO DE INDICADOR
COMPONENTE 2	Registro de Proveedores y Contratistas	Porcentaje de registro de Proveedores y Contratistas esperados	(Numero de proveedores y contratistas esperados/numero de contratistas agregados al padrón)100	Porcentaje	Gestión
AVANCE C2.	1ER TRIMESTRE	2DO TRIMESTRE	3ER TRIMESTRE	4TO TRIMESTRE	
ESPERADO	25%	25%	25%	25%	
REAL	25%	25%	25%		

COMPONENTE 3	DESCRIPCIÓN	INDICADOR	FORMULA DE CALCULO	UNIDAD DE MEDIDA	TIPO DE INDICADOR
	Transparencia	Porcentaje de Solicitudes esperadas	(Numero de solicitudes recibidas/numero de solicitudes respondidas)100	Porcentaje	Gestión
AVANCE C3.	1ER TRIMESTRE	2DO TRIMESTRE	3ER TRIMESTRE	4TO TRIMESTRE	
ESPERADO	**25%**	25%	25%	25%	
REAL	**25%**	25%	25%		
COMPONENTE 4	DESCRIPCIÓN	INDICADOR	FORMULA DE CALCULO	UNIDAD DE MEDIDA	TIPO DE INDICADOR
	Declaraciones Patrimoniales:	Porcentaje de Declaraciones Patrimoniales	(Total de servidores públicos/numero de servidores públicos que realizaron su declaración)100	Porcentaje	Gestión
AVANCE C4.	1ER TRIMESTRE	2DO TRIMESTRE	3ER TRIMESTRE	4TO TRIMESTRE	
ESPERADO	**30%**	70%			
REAL	**30%**	70%			
COMPONENTE 5	DESCRIPCIÓN	INDICADOR	FORMULA DE CALCULO	UNIDAD DE MEDIDA	TIPO DE INDICADOR
	Auditoria de Obra Publica y Programas Sociales	Porcentaje de Auditorias respondidas	(Numero de auditorías recibidas/numero de auditorías respondidas)100	Porcentaje	Gestión
AVANCE C5.	1ER TRIMESTRE	2DO TRIMESTRE	3ER TRIMESTRE	4TO TRIMESTRE	
ESPERADO	**25%**	25%	25%	25%	
REAL	**25%**	25%	25%		

	DESCRIPCIÓN	INDICADOR	FORMULA DE CALCULO	UNIDAD DE MEDIDA	TIPO DE INDICADOR
COMPONENTE 6	Unidad de Investigacion Administrativa	Porcentaje de Investigaciones Administrativas realizadas	(Numero de investigaciones programadas/numero de investigaciones realizadas)100	Porcentaje	Gestión

AVANCE C6.	1ER TRIMESTRE	2DO TRIMESTRE	3ER TRIMESTRE	4TO TRIMESTRE
ESPERADO	25%	25%	25%	25%
REAL	25%	25%	25%	

PILAR DEL PMD	4. JUNTOS SOMOS EL ALMA DE LA LAGUNA
UNIDAD RESPONSABLE	TESORERÍA

NIVEL DE LA MIR	DESCRIPCIÓN	INDICADOR	FORMULA DE CALCULO	UNIDAD DE MEDIDA	TIPO DE INDICADOR
FIN	Eficiencia de la planeación y ejecución presupuestal	Porcentaje de cumplimiento	(Actividades programadas /acciones realizadas)100	Porcentaje	Estratégico

AVANCE FIN	1ER TRIMESTRE	2DO TRIMESTRE	3ER TRIMESTRE	4TO TRIMESTRE
ESPERADO	25%	25%	25%	25%
REAL	25%	25%	25%	

	DESCRIPCIÓN	INDICADOR	FORMULA DE CALCULO	UNIDAD DE MEDIDA	TIPO DE INDICADOR
PROPOSITO	El registro, organización y ejecución del gasto público, así como seguimiento y transparencia a la aplicación presupuestal	Porcentaje de cumplimiento	(Actividades programadas /acciones realizadas)100	Porcentaje	Estratégico

AVANCE PROPOSITO	1ER TRIMESTRE	2DO TRIMESTRE	3ER TRIMESTRE	4TO TRIMESTRE
ESPERADO	25%	25%	25%	25%
REAL	25%	25%	25%	

	DESCRIPCIÓN	INDICADOR	FORMULA DE CALCULO	UNIDAD DE MEDIDA	TIPO DE INDICADOR
COMPONENTE 1	Ejercicio del gasto público	Indice de eficiencia en el gasto del recurso que ingresa en la cuenta bancaria.	(Eficiencia del gasto del año 2024/eficiencia del gasto 2025)100	Porcentaje	Estratégico

AVANCE C1.	1ER TRIMESTRE	2DO TRIMESTRE	3ER TRIMESTRE	4TO TRIMESTRE
ESPERADO	25%	25%	25%	25%
REAL	25%	25%	25%	

COMPONENTE 2	DESCRIPCIÓN	INDICADOR	FORMULA DE CALCULO	UNIDAD DE MEDIDA	TIPO DE INDICADOR
	Simplificar el servicio de procesos de entrega de papelería para las licencias de funcionamiento y cobro de predial.	Porcentaje de ciudadanos beneficiados	(Numero de ciudadanos esperados a beneficiar/numero de ciudadanos beneficiados	Porcentaje	Estratégico
AVANCE C2.	1ER TRIMESTRE	2DO TRIMESTRE	3ER TRIMESTRE		4TO TRIMESTRE
ESPERADO	25%	25%	25%		25%
REAL	25%	25%	25%		
COMPONENTE 3	DESCRIPCIÓN	INDICADOR	FORMULA DE CALCULO	UNIDAD DE MEDIDA	TIPO DE INDICADOR
	Satisfacer requisiciones de las distintas dependencias	Porcentaje de bienes y servicios suministrados	(Numero de requisisciones recibidas/numero de requisisciones respondidas)100	porceentaje	Gestión
AVANCE C3.	1ER TRIMESTRE	2DO TRIMESTRE	3ER TRIMESTRE		4TO TRIMESTRE
ESPERADO	25%	25%	25%		25%
REAL	25%	25%	25%		
COMPONENTE 4	DESCRIPCIÓN	INDICADOR	FORMULA DE CALCULO	UNIDAD DE MEDIDA	TIPO DE INDICADOR
	Sistema de incidencias automatizado	Porcentaje de empleados beneficiados	(Numero de empleados esperados a beneficiar/numero de empleados beneficiados)100	Porcentaje	Gestión
AVANCE C4.	1ER TRIMESTRE	2DO TRIMESTRE	3ER TRIMESTRE		4TO TRIMESTRE
ESPERADO	25%	25%	25%		25%
REAL	25%	25%	25%		
COMPONENTE 5	DESCRIPCIÓN	INDICADOR	FORMULA DE CALCULO	UNIDAD DE MEDIDA	TIPO DE INDICADOR
	Apoyar tecnológicamente las actividades de todas las direcciones	Porcentaje de unidades admnistrativas beneficiadas	(Numero de solicitudes recibidas/numero de solicitudes respondidas)100	Porcentaje	Gestión
AVANCE C5.	1ER TRIMESTRE	2DO TRIMESTRE	3ER TRIMESTRE		4TO TRIMESTRE
ESPERADO	25%	25%	25%		25%
REAL	25%	25%	25%		

PILAR DEL PMD	5. RUTA HACIA EL DESARROLLO				
UNIDAD RESPONSABLE	SERVICIOS PÚBLICOS				
NIVEL DE LA MIR	DESCRIPCIÓN	INDICADOR	FORMULA DE CALCULO	UNIDAD DE MEDIDA	TIPO DE INDICADOR
FIN	Mejorar la calidad de vida de los sampetrinos	Porcentaje de familias beneficiadas	(Numerofamilias esperadas a beneficiar/ Total de familias beneficiadas)100	Porcentaje	Estratégico
AVANCE FIN	1ER TRIMESTRE	2DO TRIMESTRE	3ER TRIMESTRE	4TO TRIMESTRE	
ESPERADO	7%	33%	30%	30%	
REAL	28%	21%	7%		
	DESCRIPCIÓN	INDICADOR	FORMULA DE CALCULO	UNIDAD DE MEDIDA	TIPO DE INDICADOR
PROPOSITO	Mejorar la calidad de vida en el tema de recoleccion de residuos solidos, alumbrado publico, parques y jardines ,Panteon Muncipal y Rastro.	Porcentaje de familias beneficiadas	(Numero de familias esperadas a beneficiar/ Total de familias beneficiadas)100	Porcentaje	Estratégico
AVANCE PROPOSITO	1ER TRIMESTRE	2DO TRIMESTRE	3ER TRIMESTRE	4TO TRIMESTRE	
ESPERADO	25%	25%	25%	25%	
REAL	25%	21%	7%		
	DESCRIPCIÓN	INDICADOR	FORMULA DE CALCULO	UNIDAD DE MEDIDA	TIPO DE INDICADOR
COMPONENTE 1	1,400 Luminarias Nuevas	Porcentaje de luminarias instaladas	(Numero de luminarias programadas a instalar/numero de luminarias instaladas)100	Porcentaje	Estratégico
AVANCE C1.	1ER TRIMESTRE	2DO TRIMESTRE	3ER TRIMESTRE	4TO TRIMESTRE	
ESPERADO	25%	25%	25%	25%	
REAL	56%	44%	8%		
	DESCRIPCIÓN	INDICADOR	FORMULA DE CALCULO	UNIDAD DE MEDIDA	TIPO DE INDICADOR
COMPONENTE 2	Compra de Camion Pluma Nuevo	Porcentaje de compra realizada / Porcentaje de compra necesaria	(acciones esperadas a realizar/acciones realizadas)100	Porcentaje	Estratégico
AVANCE C2.	1ER TRIMESTRE	2DO TRIMESTRE	3ER TRIMESTRE	4TO TRIMESTRE	
ESPERADO		100%			
REAL		0%			

	DESCRIPCIÓN	INDICADOR	FORMULA DE CALCULO	UNIDAD DE MEDIDA	TIPO DE INDICADOR
COMPONENTE 3	Rehabilitacion de Areas Verdes Publicas Municipales	Porcentaje de areas verdes rehabilitadas	(Areas verdes programadas a rehabilitar/areas verdes rehabilitadas)100	Porcentaje	Estratégico
AVANCE C3.	1ER TRIMESTRE	2DO TRIMESTRE	3ER TRIMESTRE	4TO TRIMESTRE	
ESPERADO	25%	25%	25%	25%	
REAL	25%	25%	25%		
	DESCRIPCIÓN	INDICADOR	FORMULA DE CALCULO	UNIDAD DE MEDIDA	TIPO DE INDICADOR
COMPONENTE 4	Rehabilitar e incrementar el parque vehicular del Departamento	Porcentaje de unidades recibidas	(Total de unidades en el parque vehicular/unidades recibidas)100	Porcentaje	Gestión
AVANCE C4.	1ER TRIMESTRE	2DO TRIMESTRE	3ER TRIMESTRE	4TO TRIMESTRE	
ESPERADO		33%	33%	33%	
REAL		100%			
	DESCRIPCIÓN	INDICADOR	FORMULA DE CALCULO	UNIDAD DE MEDIDA	TIPO DE INDICADOR
COMPONENTE 5	Rehabilitacion de la Plaza Principal	porcentaje de rehabilitacion	(Acciones programadas/acciones realizadas)100	Porcentaje	Estratégico
AVANCE C5.	1ER TRIMESTRE	2DO TRIMESTRE	3ER TRIMESTRE	4TO TRIMESTRE	
ESPERADO			50%	50%	
REAL			0%		
	DESCRIPCIÓN	INDICADOR	FORMULA DE CALCULO	UNIDAD DE MEDIDA	TIPO DE INDICADOR
COMPONENTE 6	Rehabilitar el parque vehicular del Departamento	Porcentaje de parque vehicular rehabilitado	(Acciones programadas/acciones realizadas)100	Porcentaje	Gestión
AVANCE C6.	1ER TRIMESTRE	2DO TRIMESTRE	3ER TRIMESTRE	4TO TRIMESTRE	
ESPERADO	25%	25%	25%	25%	
REAL	25%	25%	25%		

	DESCRIPCIÓN	INDICADOR	FORMULA DE CALCULO	UNIDAD DE MEDIDA	TIPO DE INDICADOR
COMPONENTE 7	Incrementar el parque vehicular	Porcentaje de parque vehicular incrementado	(Numero de unidades dentro del parque vehicular/numero de unidades recibidas)100	Porcentaje	Gestión
AVANCE C7.	1ER TRIMESTRE	2DO TRIMESTRE	3ER TRIMESTRE	4TO TRIMESTRE	
ESPERADO		33%	33%	33%	
REAL	60%	0%	0%		
	DESCRIPCIÓN	INDICADOR	FORMULA DE CALCULO	UNIDAD DE MEDIDA	TIPO DE INDICADOR
COMPONENTE 8	Rehabilitacion de los carros de barrido manual (5 unidades)	Porcentaje de carros manuales rehabilitados	(Numero de carros de barrido manual propgramados a rehabilitar/carros de barrido manual rehabilitados)100	Porcentaje	Estratégico
AVANCE C8.	1ER TRIMESTRE	2DO TRIMESTRE	3ER TRIMESTRE	4TO TRIMESTRE	
ESPERADO	25%	25%	25%	25%	
REAL	100%				
	DESCRIPCIÓN	INDICADOR	FORMULA DE CALCULO	UNIDAD DE MEDIDA	TIPO DE INDICADOR
COMPONENTE 9	Construccion de un Descanso	porcentaje de avance de construccion	(Acciones programadas/acciones realizadas)100	Porcentaje	Estratégico
AVANCE C9.	1ER TRIMESTRE	2DO TRIMESTRE	3ER TRIMESTRE	4TO TRIMESTRE	
ESPERADO			100%		
REAL			0%		
	DESCRIPCIÓN	INDICADOR	FORMULA DE CALCULO	UNIDAD DE MEDIDA	TIPO DE INDICADOR
COMPONENTE 10	Terminar construccion de la oficina del Panteon municipal	porcentaje de avance de construccion	(Acciones programadas/acciones realizadas)100	Porcentaje	Estratégico
AVANCE C10.	1ER TRIMESTRE	2DO TRIMESTRE	3ER TRIMESTRE	4TO TRIMESTRE	
ESPERADO				100%	
REAL	80%	20%			

COMPONENTE 11	DESCRIPCIÓN	INDICADOR	FORMULA DE CALCULO	UNIDAD DE MEDIDA	TIPO DE INDICADOR
	Rehabilitacion de barda perimetral por dentro y fuera	Porcentaje de rehabilitación de la barda perimetrla.	(Metros lineales programados a realizar/metros lineales rehabilitados)100	Porcentaje	Estratégico
AVANCE C11.	1ER TRIMESTRE	2DO TRIMESTRE	3ER TRIMESTRE	4TO TRIMESTRE	
ESPERADO		100%			
REAL		0%			
COMPONENTE 12	DESCRIPCIÓN	INDICADOR	FORMULA DE CALCULO	UNIDAD DE MEDIDA	TIPO DE INDICADOR
	Mejoramiento de equipo de trabajo	porcentaje de equipo mejorado	(Equipo de trabajo programado a mejorar/equipo de trabajo mejorado)100	Porcentaje	Gestión
AVANCE C12.	1ER TRIMESTRE	2DO TRIMESTRE	3ER TRIMESTRE	4TO TRIMESTRE	
ESPERADO		33%	33%	33%	
REAL		33%	33%		
COMPONENTE 13	DESCRIPCIÓN	INDICADOR	FORMULA DE CALCULO	UNIDAD DE MEDIDA	TIPO DE INDICADOR
	Rehabilitacion de instalaciones	porcentaje de instalaciones rehabilitadas	(Instalaciones programadas a rehabilitar/instalaciones rehabilitadas)100	Porcentaje	Estratégico
AVANCE C13.	1ER TRIMESTRE	2DO TRIMESTRE	3ER TRIMESTRE	4TO TRIMESTRE	
ESPERADO		33%	33%	33%	
REAL	50%	50%			
COMPONENTE 14	DESCRIPCIÓN	INDICADOR	FORMULA DE CALCULO	UNIDAD DE MEDIDA	TIPO DE INDICADOR
	Construccion de 4 Fosas de Desague de 6x4 m	Porcentaje de fosas construidas	(Fosas programadas a construir/fosas construidas)100	Porcentaje	Estratégico
AVANCE C14.	1ER TRIMESTRE	2DO TRIMESTRE	3ER TRIMESTRE	4TO TRIMESTRE	
ESPERADO		33%	33%	33%	
REAL		0%	0%		

PILAR DEL PMD	2. CULTIVANDO EL FUTURO				
UNIDAD RESPONSABLE	DIRECCIÓN DE PLANEACIÓN, DESARROLLO ECONÓMICO Y TURISMO				
NIVEL DE LA MIR	DESCRIPCIÓN	INDICADOR	FORMULA DE CALCULO	UNIDAD DE MEDIDA	TIPO DE INDICADOR
FIN	Contribuir al desarrollo integral y sostenible del municipio, mejorando la calidad de vida de los ciudadanos y posicionando al municipio como un destino atractivo y competitivo para la inversión y el turismo	Porcentaje de Avance en el Desarrollo Económico y turistico del Municipio	(Número de objetivos alcanzados / Total de objetivos planteados) 100	Porcentaje	Estratégico
AVANCE FIN	1ER TRIMESTRE	2DO TRIMESTRE	3ER TRIMESTRE	4TO TRIMESTRE	
ESPERADO	32%	28%	25%	15%	
REAL	32%	41%	14%		
PROPOSITO	DESCRIPCIÓN	INDICADOR	FORMULA DE CALCULO	UNIDAD DE MEDIDA	TIPO DE INDICADOR
	Ser la dependencia líder en la planificación y promoción del desarrollo económico y turistico del municipio, brindando servicios de alta calidad y generando oportunidades para el crecimiento y el bienestar de la población, en un marco de transparencia, eficiencia y responsabilidad social.	Porcentaje de Avance en la Planificación y Promoción del Desarrollo Económico y Turístico	(Número de acciones realizadas / Total acciones planificados) 100	Porcentaje	Estratégico
AVANCE PROPOSITO	1ER TRIMESTRE	2DO TRIMESTRE	3ER TRIMESTRE	4TO TRIMESTRE	
ESPERADO	32%	28%	25%	15%	
REAL	32%	41%	14%		
COMPONENTE 1	DESCRIPCIÓN	INDICADOR	FORMULA DE CALCULO	UNIDAD DE MEDIDA	TIPO DE INDICADOR
	2 Ferias de Empleo	Porcentaje de personas atendidas	(numero de personas atendidas/total de personas esperadas a atender)100	Porcentaje	Estratégico
AVANCE C1.	1ER TRIMESTRE	2DO TRIMESTRE	3ER TRIMESTRE	4TO TRIMESTRE	
ESPERADO	50%		50%		
REAL	50%		0%		
COMPONENTE 2	DESCRIPCIÓN	INDICADOR	FORMULA DE CALCULO	UNIDAD DE MEDIDA	TIPO DE INDICADOR
	Manejo de la bolsa de trabajo	Porcentaje de personas atendidas	(numero de personas atendidas/total de personas esperadas a atender)100	Porcentaje	Estratégico
AVANCE C2.	1ER TRIMESTRE	2DO TRIMESTRE	3ER TRIMESTRE	4TO TRIMESTRE	
ESPERADO	25%	25%	25%	25%	
REAL	25%	25%	25%		
COMPONENTE 3	DESCRIPCIÓN	INDICADOR	FORMULA DE CALCULO	UNIDAD DE MEDIDA	TIPO DE INDICADOR
	12 Mercaditos para emprendedores	Porcentaje de Mercaditos realizados contra mercaditos programados.	(Numero de mercaditos realizados/total de mercaditos programados)100	Porcentaje	Estratégico
AVANCE C3.	1ER TRIMESTRE	2DO TRIMESTRE	3ER TRIMESTRE	4TO TRIMESTRE	
ESPERADO	25%	25%	25%	25%	
REAL	25%	90%	18%		

COMPONENTE 4	DESCRIPCIÓN	INDICADOR	FORMULA DE CALCULO	UNIDAD DE MEDIDA	TIPO DE INDICADOR
	3 Eventos turisticos (Cabalgata, Sabor a San Pedro y Ruta polvorón)	Porcentaje de eventos realizados contra eventos programados	(Porcentaje de eventos realizados/total de eventos programados)100	Porcentaje	Gestión
AVANCE C4.	1ER TRIMESTRE	2DO TRIMESTRE	3ER TRIMESTRE	4TO TRIMESTRE	
ESPERADO	33%	67%			
REAL	33%	67%			
COMPONENTE 5	DESCRIPCIÓN	INDICADOR	FORMULA DE CALCULO	UNIDAD DE MEDIDA	TIPO DE INDICADOR
	Coordinación y realización de informes trimestrales de los programas presupuestarios	Porcentaje de informes esperados a realizar contra porcentaje de informes entregados.	(Porcentaje de informes entregados/total de informes programados)100	Porcentaje	Gestión
AVANCE C5.	1ER TRIMESTRE	2DO TRIMESTRE	3ER TRIMESTRE	4TO TRIMESTRE	
ESPERADO	25%	25%	25%	25%	
REAL	25%	25%	25%		
PILAR DEL PMD	2. CULTIVANDO EL FUTURO				
UNIDAD RESPONSABLE	DIRECCIÓN DE DESARROLLO RURAL				
NIVEL DE LA MIR	DESCRIPCIÓN	INDICADOR	FORMULA DE CALCULO	UNIDAD DE MEDIDA	TIPO DE INDICADOR
FIN	Apoyar a los productores Agricolas y Ganaderos preferentemente de sector social, con la implementacion de programas de apoyo tanto para la compra de insumos a bajo costo así como la tecnificacion de las unidades de producción	porcentaje de productores del sector social se van a beneficiar en funcion de superficie agricola y cabezas de ganado	(personas del campo beneficiadas con los distintos programas / Personas del campo esperadas a beneficiar)100	Porcentaje	Estratégico
AVANCE FIN	1ER TRIMESTRE	2DO TRIMESTRE	3ER TRIMESTRE	4TO TRIMESTRE	
ESPERADO	25%	25%	25%	25%	
REAL	13%	30%	8%		
PROPOSITO	DESCRIPCIÓN	INDICADOR	FORMULA DE CALCULO	UNIDAD DE MEDIDA	TIPO DE INDICADOR
	Beneficiar a los productores del municipio con los programas de apoyo para aligerar los costos de producción que genera la actividad	Porcentaje de productores correspondientes al sector social beneficiados con programas de apoyo como fertilizante y suplemento alimenticio, entre otros	(Productores beneficiados/productores programados a beneficiar100	Porcentaje	Estratégico
AVANCE PROPOSITO	1ER TRIMESTRE	2DO TRIMESTRE	3ER TRIMESTRE	4TO TRIMESTRE	
ESPERADO	25%	25%	25%	25%	
REAL	13%	30%	8%		
COMPONENTE 1	DESCRIPCIÓN	INDICADOR	FORMULA DE CALCULO	UNIDAD DE MEDIDA	TIPO DE INDICADOR
	Apoyar a productores del sector ganadero inscritos en el padrón ganadero 2026, con programa Adquisicion de Piedras de Sal Mineral, al 100 % de su costo, con el fin de fortalecer las unidades de producción de cada uno de los productores	Porcentaje de productores ganaderos beneficiados contra productores ganaderos programados	(Productores beneficiados/productores programados a beneficiar100	Porcentaje	Estratégico
AVANCE C1.	1ER TRIMESTRE	2DO TRIMESTRE	3ER TRIMESTRE	4TO TRIMESTRE	
ESPERADO	25%	25%	25%	25%	


75%
25%
REAL

COMPONENTE 2	DESCRIPCIÓN	INDICADOR	FORMULA DE CALCULO	UNIDAD DE MEDIDA	TIPO DE INDICADOR
	Apoyar a 200 productores del sector ganadero inscritos en el padrón ganadero 2025, con programa Suplemento Alimenticio al 50 % de su costo, con el fin de fortalecer las unidades de producción de cada uno de los productores	Porcentaje de productores ganaderos apoyados contra productores ganaderos programados	(Productores beneficiados/productores programados a beneficiar100	Porcentaje	Estratégico

AVANCE C2.	1ER TRIMESTRE	2DO TRIMESTRE	3ER TRIMESTRE	4TO TRIMESTRE
ESPERADO	25%	25%	25%	25%
REAL	25%	50%	25%	

COMPONENTE 3	DESCRIPCIÓN	INDICADOR	FORMULA DE CALCULO	UNIDAD DE MEDIDA	TIPO DE INDICADOR
	Apoyar a productores del Sector Agrícola, con programa de adquisición de insumos (fertilizante granulado), al 50 % con el fin de fortalecer las unidades de producción de cada uno de los productores	Porcentaje de superficie (has) beneficiada contra superficie programada	(Hectareas de tierra beneficiadas/hectareas de tierra pogramadas)100	Porcentaje	Estratégico

AVANCE C3.	1ER TRIMESTRE	2DO TRIMESTRE	3ER TRIMESTRE	4TO TRIMESTRE
ESPERADO	25%	25%	25%	25%
REAL	25%	55%	20%	

COMPONENTE 4	DESCRIPCIÓN	INDICADOR	FORMULA DE CALCULO	UNIDAD DE MEDIDA	TIPO DE INDICADOR
	Apoyar a productores del Sector Agrícola, cultivo de melón, con programa de adquisición de insumos (semilla de melón), mediante una acción	Porcentaje de superficie (has de Melón) benefciadas	(Hectareas de tierra beneficiadas/hectareas de tierra pogramadas)100	Porcentaje	Estratégico

AVANCE C4.	1ER TRIMESTRE	2DO TRIMESTRE	3ER TRIMESTRE	4TO TRIMESTRE
ESPERADO	25%	25%	25%	25%
REAL	0%	0%	0%	

COMPONENTE 5	DESCRIPCIÓN	INDICADOR	FORMULA DE CALCULO	UNIDAD DE MEDIDA	TIPO DE INDICADOR
	Apoyar a productores del cultivo de melón, con programa Control fitosanitario, con subsidio para la destrucción de residuos de cosecha, (practica rastreo)	Porcentaje de superficie (has de Melón) benefciadas	(Hectareas de tierra beneficiadas/hectareas de tierra pogramadas)100	Porcentaje	Estratégico

AVANCE C5.	1ER TRIMESTRE	2DO TRIMESTRE	3ER TRIMESTRE	4TO TRIMESTRE
ESPERADO	25%	25%	25%	25%
REAL	0%	0%	0%	

	DESCRIPCIÓN	INDICADOR	FORMULA DE CALCULO	UNIDAD DE MEDIDA	TIPO DE INDICADOR
COMPONENTE 6	Apoyar a productores del sector agricola, asi como del sector ganadero atendiendo solicitudes de tecnificacion (infraestructura y equipamiento).	Porcentaje de superficie (has) benefciadas	(Hectareas de tierra beneficiadas/hectareas de tierra pogramadas)100	Porcentaje	Estratégico

AVANCE C6.	1ER TRIMESTRE	2DO TRIMESTRE	3ER TRIMESTRE	4TO TRIMESTRE
ESPERADO	**25%**	25%	25%	25%
REAL	**0%**	0%	0%	

PILAR DEL PMD	3. COMUNIDAD QUE NUNCA SE RINDE
UNIDAD RESPONSABLE	DIRECCIÓN DE INCLUSIÓN Y DESARROLLO SOCIAL

NIVEL DE LA MIR	DESCRIPCIÓN	INDICADOR	FORMULA DE CALCULO	UNIDAD DE MEDIDA	TIPO DE INDICADOR
FIN	Mejorar la calidad de vida de los ciudadanos del municipio de San Pedro	Porcentaje de familias beneficiadas.	(Familias beneficiadas/familias esperadas a beneficiar)100	Porcentaje	Estratégico

AVANCE FIN	1ER TRIMESTRE	2DO TRIMESTRE	3ER TRIMESTRE	4TO TRIMESTRE
ESPERADO	**21%**	35%	24%	21%
REAL	**15%**	27%	15%	

	DESCRIPCIÓN	INDICADOR	FORMULA DE CALCULO	UNIDAD DE MEDIDA	TIPO DE INDICADOR
PROPOSITO	Mejorar la calidad de vida de los ciudadanos en areas como; mejoras en la vivienda, alimentacion, empleo temporal, educacion, deportes, programas de juventud, mejoras y atencion a la salud, actividades deportivas, control animal y la inclusion de diferentes generos a la comunidad.	Porcentaje de familias beneficiadas.	(Familias beneficiadas/familias esperadas a beneficiar)100	Porcentaje	Estratégico

AVANCE PROPOSITO	1ER TRIMESTRE	2DO TRIMESTRE	3ER TRIMESTRE	4TO TRIMESTRE
ESPERADO	**21%**	35%	24%	21%
REAL	**15%**	27%	15%	

	DESCRIPCIÓN	INDICADOR	FORMULA DE CALCULO	UNIDAD DE MEDIDA	TIPO DE INDICADOR
COMPONENTE 1	Alimentario (huevo, leche y jugos)	Porcentaje de familias esperadas beneficiadas.	(Familias beneficiadas/familias esperadas a beneficiar)100	Porcentaje	Estratégico
AVANCE C1.	1ER TRIMESTRE	2DO TRIMESTRE	3ER TRIMESTRE	4TO TRIMESTRE	
ESPERADO	25%	25%	25%	25%	
REAL	25%	25%	25%		
	DESCRIPCIÓN	INDICADOR	FORMULA DE CALCULO	UNIDAD DE MEDIDA	TIPO DE INDICADOR
COMPONENTE 2	Impermeabiliza tu vivienda.	Porcentaje de familias beneficiadas.	(Familias beneficiadas/familias esperadas a beneficiar)100	Porcentaje	Estratégico
AVANCE C2.	1ER TRIMESTRE	2DO TRIMESTRE	3ER TRIMESTRE	4TO TRIMESTRE	
ESPERADO	25%	25%	25%	25%	
REAL	0%	0%	0%		
	DESCRIPCIÓN	INDICADOR	FORMULA DE CALCULO	UNIDAD DE MEDIDA	TIPO DE INDICADOR
COMPONENTE 3	Platicas a los jovenes	Porcentaje de escuelas atendidas	(Escuelas atendidas/escuelas programadas)100	Porcentaje	Estratégico
AVANCE C3.	1ER TRIMESTRE	2DO TRIMESTRE	3ER TRIMESTRE	4TO TRIMESTRE	
ESPERADO	25%	25%	25%	25%	
REAL	0%	8%	10%		
	DESCRIPCIÓN	INDICADOR	FORMULA DE CALCULO	UNIDAD DE MEDIDA	TIPO DE INDICADOR
COMPONENTE 4	Jovenes en rehabilitacion a espacios deportivos	Porcentaje de espacios públicos rehabilitados por jóvenes	(Espacios públicos rehabilitados por jóvenes/espacios públicos programados a rehabilitar)100	Porcentaje	Estratégico
AVANCE C4.	1ER TRIMESTRE	2DO TRIMESTRE	3ER TRIMESTRE	4TO TRIMESTRE	
ESPERADO	25%	25%	25%	25%	
REAL	7%	8%	10%		

COMPONENTE 5	DESCRIPCIÓN	INDICADOR	FORMULA DE CALCULO	UNIDAD DE MEDIDA	TIPO DE INDICADOR
	Jovenes en el deporte	porcentaje de jovenes atendidos	(jóvenes atendidos/jóvenes programados)100	Porcentaje	Estratégico
AVANCE C5.	1ER TRIMESTRE	2DO TRIMESTRE	3ER TRIMESTRE	4TO TRIMESTRE	
ESPERADO	25%	25%	25%	25%	
REAL	19%	0%	0%		
COMPONENTE 6	DESCRIPCIÓN	INDICADOR	FORMULA DE CALCULO	UNIDAD DE MEDIDA	TIPO DE INDICADOR
	Carrera Neón	porcentaje de jovenes atendidos	(jóvenes atendidos/jóvenes programados)100	Porcentaje	Estratégico
AVANCE C6.	1ER TRIMESTRE	2DO TRIMESTRE	3ER TRIMESTRE	4TO TRIMESTRE	
ESPERADO		100%			
REAL		100%			
COMPONENTE 7	DESCRIPCIÓN	INDICADOR	FORMULA DE CALCULO	UNIDAD DE MEDIDA	TIPO DE INDICADOR
	Campaña de vacunación antirrabica	Porcentaje de seres sientientes beneficiados	(Numero de seres sintientes beneficiados/numeros sintientes programados)100	Porcentaje	Estratégico
AVANCE C7.	1ER TRIMESTRE	2DO TRIMESTRE	3ER TRIMESTRE	4TO TRIMESTRE	
ESPERADO	25%	25%	25%	25%	
REAL	25%	25%	25%		
COMPONENTE 8	DESCRIPCIÓN	INDICADOR	FORMULA DE CALCULO	UNIDAD DE MEDIDA	TIPO DE INDICADOR
	Campaña de esterilizacion canina y felina	Porcentaje de seres sientienetes beneficiados	(Numero de seres sintientes beneficiados/numeros sintientes programados)100	Porcentaje	Estratégico
AVANCE C8.	1ER TRIMESTRE	2DO TRIMESTRE	3ER TRIMESTRE	4TO TRIMESTRE	
ESPERADO	25%	25%	50%	0%	
REAL	20%	25%	25%		

	DESCRIPCIÓN	INDICADOR	FORMULA DE CALCULO	UNIDAD DE MEDIDA	TIPO DE INDICADOR
COMPONENTE 9	Recaudacion y entrega de medicamentos	porcentaje de personas beneficiadas con el medicamento	(Numero de personas beneficiadas/numero de personas esperadas)100	Porcentaje	Estratégico
AVANCE C9.	1ER TRIMESTRE	2DO TRIMESTRE	3ER TRIMESTRE	4TO TRIMESTRE	
ESPERADO	25%	25%	25%	25%	
REAL	25%	25%	25%		

	DESCRIPCIÓN	INDICADOR	FORMULA DE CALCULO	UNIDAD DE MEDIDA	TIPO DE INDICADOR
COMPONENTE 10	Colecta y Entrega de ropa en buen estado	porcentaje de personas beneficiadas con ropa en buen estado	(Numero de personas beneficiadas/numero de personas esperadas)100	Porcentaje	Estratégico
AVANCE C10.	1ER TRIMESTRE	2DO TRIMESTRE	3ER TRIMESTRE	4TO TRIMESTRE	
ESPERADO	25%	25%	25%	25%	
REAL	25%	25%	25%		

	DESCRIPCIÓN	INDICADOR	FORMULA DE CALCULO	UNIDAD DE MEDIDA	TIPO DE INDICADOR
COMPONENTE 11	Miss Gay 2026	Porcentaje de personas de la comunidad LGBTQ+ atendidas	(Personas de la comunidad LGBTQ+ atendidas/ personas de la comunidad LGBTQ+ esperadas)*100	Porcentaje	Estratégico
AVANCE C11.	1ER TRIMESTRE	2DO TRIMESTRE	3ER TRIMESTRE	4TO TRIMESTRE	
ESPERADO	0%	100%	0%	0%	
REAL		100%			

	DESCRIPCIÓN	INDICADOR	FORMULA DE CALCULO	UNIDAD DE MEDIDA	TIPO DE INDICADOR
COMPONENTE 12	visita a escuelas, grupos de apoyo, y otras intituciones para dar platicas	Porcentaje de personas beneficiadas con la platica	(Numero de personas beneficiadas/numero de personas esperadas)100	Porcentaje	Estratégico
AVANCE C12.	1ER TRIMESTRE	2DO TRIMESTRE	3ER TRIMESTRE	4TO TRIMESTRE	
ESPERADO	25%	25%	25%	25%	
REAL	0%	0%	0%		

COMPONENTE 13	DESCRIPCIÓN	INDICADOR	FORMULA DE CALCULO	UNIDAD DE MEDIDA	TIPO DE INDICADOR
	Entrega de hule	Porcentaje de familias beneficiadas con la platica	(Numero de familias beneficiadas/numero de familias esperadas)100	Porcentaje	Estratégico
AVANCE C13.	1ER TRIMESTRE	2DO TRIMESTRE	3ER TRIMESTRE	4TO TRIMESTRE	
ESPERADO		50%	50%		
REAL		0%	0%		
COMPONENTE 14	DESCRIPCIÓN	INDICADOR	FORMULA DE CALCULO	UNIDAD DE MEDIDA	TIPO DE INDICADOR
	control larvario	Porcentaje de sectores trabajados	(Sectores trabajados/Sectores programados)100	Porcentaje	Estratégico
AVANCE C14.	1ER TRIMESTRE	2DO TRIMESTRE	3ER TRIMESTRE	4TO TRIMESTRE	
ESPERADO	25%	25%	25%	25%	
REAL	15%	45%	25%		
COMPONENTE 15	DESCRIPCIÓN	INDICADOR	FORMULA DE CALCULO	UNIDAD DE MEDIDA	TIPO DE INDICADOR
	temas a escuelas	Porcentaje de escuelas del municipio visitadas	(Escuelas visitadas/Escuelas programadas)100	Porcentaje	Estratégico
AVANCE C15.	1ER TRIMESTRE	2DO TRIMESTRE	3ER TRIMESTRE	4TO TRIMESTRE	
ESPERADO	25%	25%	25%	25%	
REAL	20%	30%	25%		
COMPONENTE 16	DESCRIPCIÓN	INDICADOR	FORMULA DE CALCULO	UNIDAD DE MEDIDA	TIPO DE INDICADOR
	stands salud	Porcentaje de Stands de salud realizados	(Stands realizados/Stands programados)100	Porcentaje	Estratégico
AVANCE C16.	1ER TRIMESTRE	2DO TRIMESTRE	3ER TRIMESTRE	4TO TRIMESTRE	
ESPERADO	25%	25%	25%	25%	
REAL	25%	25%	25%		

COMPONENTE 17	DESCRIPCIÓN	INDICADOR	FORMULA DE CALCULO	UNIDAD DE MEDIDA	TIPO DE INDICADOR
	prevencion social	Porcentaje de personas atendidas	(Personas atendidas/Personas esperadas)100	Porcentaje	Estratégico
AVANCE C17.	1ER TRIMESTRE	2DO TRIMESTRE	3ER TRIMESTRE	4TO TRIMESTRE	
ESPERADO	25%	25%	25%	25%	
REAL	25%	25%	25%		
COMPONENTE 18	DESCRIPCIÓN	INDICADOR	FORMULA DE CALCULO	UNIDAD DE MEDIDA	TIPO DE INDICADOR
	fumigaciones intradomiciliarias	Porcentaje de fumigaciones realizadas	(Fumigaciones realizadas/fumigaciones programadas)100	Porcentaje	Estratégico
AVANCE C18.	1ER TRIMESTRE	2DO TRIMESTRE	3ER TRIMESTRE	4TO TRIMESTRE	
ESPERADO	25%	25%	25%	25%	
REAL	25%	25%	25%		
COMPONENTE 19	DESCRIPCIÓN	INDICADOR	FORMULA DE CALCULO	UNIDAD DE MEDIDA	TIPO DE INDICADOR
	Entrega de despensas a bajo costo	Porcentaje de familias beneficiadas.	(Familias beneficiadas/familias esperadas a beneficiar)100	Porcentaje	Estratégico
AVANCE C19.	1ER TRIMESTRE	2DO TRIMESTRE	3ER TRIMESTRE	4TO TRIMESTRE	
ESPERADO	25%	25%	25%	25%	
REAL	25%	25%	25%		

PILAR DEL PMD	3. COMUNIDAD QUE NUNCA SE RINDE				
UNIDAD RESPONSABLE	DIRECCIÓN DE CULTURA				
NIVEL DE LA MIR	DESCRIPCIÓN	INDICADOR	FORMULA DE CALCULO	UNIDAD DE MEDIDA	TIPO DE INDICADOR
FIN	Desarrollar acciones encaminadas a promover y difundir la cultura y las artes en el municipio de San Pedro, Coahuila.	Porcentaje de comunidades rurales atendidas.	(Numero de comunidades rurales atendidas/numero de comunidades rurales programadas)100	Porcentaje	Estratégico
AVANCE FIN	1ER TRIMESTRE	2DO TRIMESTRE	3ER TRIMESTRE	4TO TRIMESTRE	
ESPERADO	23%	26%	28%	23%	
REAL	23%	26%	27%		
	DESCRIPCIÓN	INDICADOR	FORMULA DE CALCULO	UNIDAD DE MEDIDA	TIPO DE INDICADOR
PROPOSITO	Llegar a las comunidades que tenemos como meta con estrategias y acciones que planteen una política cultural que acerque servicios en el ámbito de la Animación Cultural, la Capacitación Artística, la Infraestructura y el Equipamiento, que son los ejes fundamentales de la promoción cultural.	Porcentaje de comunidades rurales atendidas.	(Numero de comunidades rurales atendidas/numero de comunidades rurales programadas)100	Porcentaje	Estratégico
AVANCE PROPOSITO	1ER TRIMESTRE	2DO TRIMESTRE	3ER TRIMESTRE	4TO TRIMESTRE	
ESPERADO	23%	26%	28%	23%	
REAL	23%	26%	27%		
	DESCRIPCIÓN	INDICADOR	FORMULA DE CALCULO	UNIDAD DE MEDIDA	TIPO DE INDICADOR
COMPONENTE 1	10 Exposiciones de Artes Plásticas,	Porcentaje de exposiciones realizadas	(Numero de exposiciones realizadas/numero de exposiciones programadas)100	Porcentaje	Estratégico
AVANCE C1.	1ER TRIMESTRE	2DO TRIMESTRE	3ER TRIMESTRE	4TO TRIMESTRE	
ESPERADO	25%	25%	25%	25%	
REAL	25%	25%	25%		
	DESCRIPCIÓN	INDICADOR	FORMULA DE CALCULO	UNIDAD DE MEDIDA	TIPO DE INDICADOR
COMPONENTE 2	Actividades de animación cultural (teatro, danza, musica y literatura)	Porcentaje de actividades de animación cultural realizadas	(Numero de actividades de animación cultural realizadas/numero de actividades programadas)100	Porcentaje	Estratégico
AVANCE C2.	1ER TRIMESTRE	2DO TRIMESTRE	3ER TRIMESTRE	4TO TRIMESTRE	
ESPERADO	25%	25%	25%	25%	
REAL	25%	25%	25%		

COMPONENTE 3	DESCRIPCIÓN	INDICADOR	FORMULA DE CALCULO	UNIDAD DE MEDIDA	TIPO DE INDICADOR
	Capacitaciones (cursos talleres y conferencias)	Porcentaje de capacitaciones realizadas	(Numero de capacitaciones realizadas/numero de capacitaciones programadas)100	Porcentaje	Estratégico
AVANCE C3.	1ER TRIMESTRE	2DO TRIMESTRE	3ER TRIMESTRE	4TO TRIMESTRE	
ESPERADO	25%	25%	25%	25%	
REAL	25%	25%			
COMPONENTE 4	DESCRIPCIÓN	INDICADOR	FORMULA DE CALCULO	UNIDAD DE MEDIDA	TIPO DE INDICADOR
	Realización de 17 Eventos culturales masivos	Porcentaje de eventos realizados por la dirección de cultura	(Eventos realizados/eventos programados)100	Porcentaje	Estratégico
AVANCE C4.	1ER TRIMESTRE	2DO TRIMESTRE	3ER TRIMESTRE	4TO TRIMESTRE	
ESPERADO	17%	30%	36%	17%	
REAL	17%	30%	33%		
PILAR DEL PMD	3. COMUNIDAD QUE NUNCA SE RINDE				
UNIDAD RESPONSABLE	SISTEMA MUNICIPAL DIF				
NIVEL DE LA MIR	DESCRIPCIÓN	INDICADOR	FORMULA DE CALCULO	UNIDAD DE MEDIDA	TIPO DE INDICADOR
FIN	*ATENDER A LA POBLACION MARGINADA *PROCURAR EL BIENESTAR Y DESARROLLO DE LA COMUNIDAD *PROPICIAR LA CREACION Y OPERACIÓN DE ESTABLECIMIENTOS EN BENEFICIOS DE MENORES EN ABANDONO, ASI COMO ANCIANOS Y PERSONAS CON CAPACIDADES DIFERENTES *PRESTAR SERVICIOS DE ASISTENCIA JURIDICA Y ORIENTACION SOCIAL *PROPORCIONAR TERAPIAS PSICOLOGICAS A NIÑOS, ADOLESCENTES Y ADULTOS *DISTRIBUIR DE FORMA EQUITATIVA Y EN BASE A ESTUDIOS SOCIOECONOMICOS LOS PROGRAMAS ALIMENTARIOS	PORCENTAJE DE FAMILIAS BENEFICIADAS	(Numero de familias beneficiadas/numero de familias esperadas)100	Porcentaje	Estratégico
AVANCE FIN	1ER TRIMESTRE	2DO TRIMESTRE	3ER TRIMESTRE	4TO TRIMESTRE	
ESPERADO	25%	25%	25%	25%	
REAL	25%	25%	25%		
PROPOSITO	DESCRIPCIÓN	INDICADOR	FORMULA DE CALCULO	UNIDAD DE MEDIDA	TIPO DE INDICADOR
	*BRINDAR SERVICIO DE ASISTENCIA SOCIAL *CREAR MEJORES CONDICIONES DE VIDA A LAS FAMILIAS MAS VULNERABLES	PORCENTAJE DE FAMILIAS BENEFICIADAS	(Numero de familias beneficiadas/numero de familias esperadas)100	Porcentaje	Estratégico
AVANCE PROPOSITO	1ER TRIMESTRE	2DO TRIMESTRE	3ER TRIMESTRE	4TO TRIMESTRE	
ESPERADO	25%	25%	25%	25%	
REAL	25%	25%			

COMPONENTE 1	DESCRIPCIÓN	INDICADOR	FORMULA DE CALCULO	UNIDAD DE MEDIDA	TIPO DE INDICADOR
	CASA DEL ANCIANO "LIC. ELSA HERNANDEZ DE DE LAS FUENTES"	PORCENTAJE DE PERSONAS BENEFICIADAS	(Numero de personas beneficiadas/numero de personas esperadas)100	Porcentaje	Estratégico
AVANCE C1.	1ER TRIMESTRE	2DO TRIMESTRE	3ER TRIMESTRE	4TO TRIMESTRE	
ESPERADO	25%	25%	25%	25%	
REAL	25%	25%	25%		
COMPONENTE 2	DESCRIPCIÓN	INDICADOR	FORMULA DE CALCULO	UNIDAD DE MEDIDA	TIPO DE INDICADOR
	CASA CLUB DEL ADULTO MAYOR	PORCENTAJE DE PERSONAS BENEFICIADAS	(Numero de personas beneficiadas/numero de personas esperadas)100	Porcentaje	Estratégico
AVANCE C2.	1ER TRIMESTRE	2DO TRIMESTRE	3ER TRIMESTRE	4TO TRIMESTRE	
ESPERADO	25%	25%	25%	25%	
REAL	25%	25%	25%		
COMPONENTE 3	DESCRIPCIÓN	INDICADOR	FORMULA DE CALCULO	UNIDAD DE MEDIDA	TIPO DE INDICADOR
	COMEDOR POPULAR	PORCENTAJE DE PERSONAS BENEFICIADAS	(Numero de personas beneficiadas/numero de personas esperadas)100	Porcentaje	Estratégico
AVANCE C3.	1ER TRIMESTRE	2DO TRIMESTRE	3ER TRIMESTRE	4TO TRIMESTRE	
ESPERADO	25%	25%	25%	25%	
REAL	25%	25%	25%		
COMPONENTE 4	DESCRIPCIÓN	INDICADOR	FORMULA DE CALCULO	UNIDAD DE MEDIDA	TIPO DE INDICADOR
	PROCURADURIA PARA NIÑOS, NIÑAS Y LA FAMILIA (PRONNIF)	PORCENTAJE DE PERSONAS BENEFICIADAS	(Numero de personas beneficiadas/numero de personas esperadas)100	Porcentaje	Estratégico
AVANCE C4.	1ER TRIMESTRE	2DO TRIMESTRE	3ER TRIMESTRE	4TO TRIMESTRE	
ESPERADO	25%	25%	25%	25%	
REAL	25%	25%	25%		
COMPONENTE 5	DESCRIPCIÓN	INDICADOR	FORMULA DE CALCULO	UNIDAD DE MEDIDA	TIPO DE INDICADOR
	CENTRO DE ATENCIÓN INFANTIL ESTANCIA INFANTIL DIF COLIBRÍ	PORCENTAJE DE NIÑOS BENEFICIADAS	(Numero de niños beneficiados/numero de niños esperados)100	Porcentaje	Estratégico
AVANCE C5.	1ER TRIMESTRE	2DO TRIMESTRE	3ER TRIMESTRE	4TO TRIMESTRE	
ESPERADO	25%	25%	25%	25%	
REAL	25%	25%	25%		

COMPONENTE 6	**DESCRIPCIÓN**	**INDICADOR**	**FORMULA DE CALCULO**	**UNIDAD DE MEDIDA**	**TIPO DE INDICADOR**
	UNIDAD BÁSICA DE REHABILITACIÓN (UBR)	PORCENTAJE DE PERSONAS BENEFICIADAS	(Numero de personas beneficiadas/numero de personas esperadas)100	Porcentaje	Estratégico
AVANCE C6.	**1ER TRIMESTRE**	**2DO TRIMESTRE**	**3ER TRIMESTRE**	**4TO TRIMESTRE**	
ESPERADO	**25%**	25%	25%	25%	
REAL	**25%**	25%	25%		
COMPONENTE 7	**DESCRIPCIÓN**	**INDICADOR**	**FORMULA DE CALCULO**	**UNIDAD DE MEDIDA**	**TIPO DE INDICADOR**
	CREDENCIALIZACIÓN DE PERSONAS CON DISCAPACIDAD	PORCENTAJE DE PERSONAS BENEFICIADAS	(Numero de personas beneficiadas/numero de personas esperadas)100	Porcentaje	Estratégico
AVANCE C7.	**1ER TRIMESTRE**	**2DO TRIMESTRE**	**3ER TRIMESTRE**	**4TO TRIMESTRE**	
ESPERADO	**25%**	25%	25%	25%	
REAL	**25%**	25%	25%		
COMPONENTE 8	**DESCRIPCIÓN**	**INDICADOR**	**FORMULA DE CALCULO**	**UNIDAD DE MEDIDA**	**TIPO DE INDICADOR**
	SERVICIO DE TRASLADOS GRATUITOS	PORCENTAJE DE PERSONAS BENEFICIADAS	(Numero de personas beneficiadas/numero de personas esperadas)100	Porcentaje	Estratégico
AVANCE C8.	**1ER TRIMESTRE**	**2DO TRIMESTRE**	**3ER TRIMESTRE**	**4TO TRIMESTRE**	
ESPERADO	**25%**	25%	25%	25%	
REAL	**25%**	25%			
COMPONENTE 9	**DESCRIPCIÓN**	**INDICADOR**	**FORMULA DE CALCULO**	**UNIDAD DE MEDIDA**	**TIPO DE INDICADOR**
	UNIDAD ESPECIALIZADA DE TRANSPORTE PARA PERSONAS CON DISCAPACIDAD (UNEDIF)	PORCENTAJE DE PERSONAS BENEFICIADAS	(Numero de personas beneficiadas/numero de personas esperadas)100	Porcentaje	Estratégico
AVANCE C9.	**1ER TRIMESTRE**	**2DO TRIMESTRE**	**3ER TRIMESTRE**	**4TO TRIMESTRE**	
ESPERADO	**25%**	25%	25%	25%	
REAL	**25%**	25%	25%		
COMPONENTE 10	**DESCRIPCIÓN**	**INDICADOR**	**FORMULA DE CALCULO**	**UNIDAD DE MEDIDA**	**TIPO DE INDICADOR**
	PROGRAMA ADULTO MAYOR EN ABANDONO (AMA)	PORCENTAJE DE PERSONAS BENEFICIADAS	(Numero de personas beneficiadas/numero de personas esperadas)100	Porcentaje	Estratégico
AVANCE C10.	**1ER TRIMESTRE**	**2DO TRIMESTRE**	**3ER TRIMESTRE**	**4TO TRIMESTRE**	
ESPERADO	**25%**	25%	25%	25%	
REAL	**25%**	25%	25%		

COMPONENTE 11	DESCRIPCIÓN	INDICADOR	FORMULA DE CALCULO	UNIDAD DE MEDIDA	TIPO DE INDICADOR
	PROGRAMA ADULTO MAYOR EN PLENITUD (AMEP)	PORCENTAJE DE PERSONAS BENEFICIADAS	(Numero de personas beneficiadas/numero de personas esperadas)100	Porcentaje	Estratégico
AVANCE C11.	1ER TRIMESTRE	2DO TRIMESTRE	3ER TRIMESTRE	4TO TRIMESTRE	
ESPERADO	25%	25%	25%	25%	
REAL	25%	25%	25%		
COMPONENTE 12	DESCRIPCIÓN	INDICADOR	FORMULA DE CALCULO	UNIDAD DE MEDIDA	TIPO DE INDICADOR
	PROGRAMA CANASTA ALIMENTARIA	PORCENTAJE DE PERSONAS BENEFICIADAS	(Numero de personas beneficiadas/numero de personas esperadas)100	Porcentaje	Estratégico
AVANCE C12.	1ER TRIMESTRE	2DO TRIMESTRE	3ER TRIMESTRE	4TO TRIMESTRE	
ESPERADO	25%	25%	25%	25%	
REAL	25%	25%	25%		
COMPONENTE 13	DESCRIPCIÓN	INDICADOR	FORMULA DE CALCULO	UNIDAD DE MEDIDA	TIPO DE INDICADOR
	PROGRAMA DESPENSA SALUDABLE	PORCENTAJE DE PERSONAS BENEFICIADAS	(Numero de personas beneficiadas/numero de personas esperadas)100	Porcentaje	Estratégico
AVANCE C13.	1ER TRIMESTRE	2DO TRIMESTRE	3ER TRIMESTRE	4TO TRIMESTRE	
ESPERADO	25%	25%	25%	25%	
REAL	25%	25%	25%		
COMPONENTE 14	DESCRIPCIÓN	INDICADOR	FORMULA DE CALCULO	UNIDAD DE MEDIDA	TIPO DE INDICADOR
	TIENDITA DIF (LECHE LICONSA)	PORCENTAJE DE PERSONAS BENEFICIADAS	(Numero de personas beneficiadas/numero de personas esperadas)100	Porcentaje	Estratégico
AVANCE C14.	1ER TRIMESTRE	2DO TRIMESTRE	3ER TRIMESTRE	4TO TRIMESTRE	
ESPERADO	25%	25%	25%	25%	
REAL	25%	25%	25%		
COMPONENTE 15	DESCRIPCIÓN	INDICADOR	FORMULA DE CALCULO	UNIDAD DE MEDIDA	TIPO DE INDICADOR
	PROGRAMA ATENCION AL DESALIENTO INFANTIL (ADETI)	PORCENTAJE DE PERSONAS BENEFICIADAS	(Numero de personas beneficiadas/numero de personas esperadas)100	Porcentaje	Estratégico
AVANCE C15.	1ER TRIMESTRE	2DO TRIMESTRE	3ER TRIMESTRE	4TO TRIMESTRE	
ESPERADO	25%	25%	25%	25%	
REAL	25%	25%	25%		
COMPONENTE 16	DESCRIPCIÓN	INDICADOR	FORMULA DE CALCULO	UNIDAD DE MEDIDA	TIPO DE INDICADOR
	SEXUALIDAD RESPONSABLE (SER)	PORCENTAJE DE PERSONAS BENEFICIADAS	(Numero de personas beneficiadas/numero de personas esperadas)100	Porcentaje	Estratégico
AVANCE C16.	1ER TRIMESTRE	2DO TRIMESTRE	3ER TRIMESTRE	4TO TRIMESTRE	
ESPERADO	25%	25%	25%	25%	

COMPONENTE 17	DESCRIPCIÓN	INDICADOR	FORMULA DE CALCULO	UNIDAD DE MEDIDA	TIPO DE INDICADOR
	VELATORIO	PORCENTAJE DE PERSONAS BENEFICIADAS	(Numero de personas beneficiadas/numero de personas esperadas)100	Porcentaje	Estratégico
AVANCE C17.	1ER TRIMESTRE	2DO TRIMESTRE	3ER TRIMESTRE	4TO TRIMESTRE	
ESPERADO	25%	25%	25%	25%	
REAL	25%	25%	25%		
COMPONENTE 18	DESCRIPCIÓN	INDICADOR	FORMULA DE CALCULO	UNIDAD DE MEDIDA	TIPO DE INDICADOR
	OFICINAS GENERALES DIF SAN PEDRO	PORCENTAJE DE PERSONAS BENEFICIADAS	(Numero de personas beneficiadas/numero de personas esperadas)100	Porcentaje	Estratégico
AVANCE C18	1ER TRIMESTRE	2DO TRIMESTRE	3ER TRIMESTRE	4TO TRIMESTRE	
ESPERADO	25%	25%	25%	25%	
REAL	25%	25%	25%		
COMPONENTE 19	DESCRIPCIÓN	INDICADOR	FORMULA DE CALCULO	UNIDAD DE MEDIDA	TIPO DE INDICADOR
	EVENTOS REALIZADOS POR DIF SAN PEDRO	PORCENTAJE DE PERSONAS EVENTOS REALIZADOS	(Numero de eventos realizados/total de eventos programados)100	Porcentaje	Estratégico
AVANCE C19.	1ER TRIMESTRE	2DO TRIMESTRE	3ER TRIMESTRE	4TO TRIMESTRE	
ESPERADO	25%	25%	25%	25%	
REAL	25%	25%	25%		
COMPONENTE 20	DESCRIPCIÓN	INDICADOR	FORMULA DE CALCULO	UNIDAD DE MEDIDA	TIPO DE INDICADOR
	OPERACIONES DE CATARATAS	PORCENTAJE DE PERSONAS BENEFICIADAS / TOTAL DE PERSONAS ESPERADAS A BENEFICIAR	(Personas con cataratas beneficiadas/personas con cataratas programadas)*100	Porcentaje	Estratégico
AVANCE C20.	1ER TRIMESTRE	2DO TRIMESTRE	3ER TRIMESTRE	4TO TRIMESTRE	
ESPERADO	25%	25%	25%	25%	
REAL	25%	25%	25%		
PILAR DEL PMD	5. RUTA HACIA EL DESARROLLO				
UNIDAD RESPONSABLE	DESARROLLO URBANO Y OBRAS PÚBLICAS				
NIVEL DE LA MIR	DESCRIPCIÓN	INDICADOR	FORMULA DE CALCULO	UNIDAD DE MEDIDA	TIPO DE INDICADOR
FIN	Alcanzar con el ordenamiento, el mejoramiento en la obra pública, y desarrollo ordenado dentro de nuestra ciudad, de acuerdo a las nuevas políticas de desarrollo social, garantizando la calidad y excelencia en nuestro trabajo, teniendo como fuente de planeación las asambleas comunitarias.	Porcentaje de actividades realizadas /Actividades programadas	(Numero de actividades realizadas/actividades programadas)100	Porcentaje	Estratégico

AVANCE FIN	1ER TRIMESTRE	2DO TRIMESTRE	3ER TRIMESTRE	4TO TRIMESTRE
ESPERADO	21%	28%	27%	24%
REAL	23%	32%	24%	

PROPOSITO	DESCRIPCION	INDICADOR	FORMULA DE CALCULO	UNIDAD DE MEDIDA	TIPO DE INDICADOR
	Otorgar una Infraestructura Urbana necesaria y moderna, que cubra las necesidades de todos los habitantes del Municipio de San Pedro, Coahuila, mediante una planeación y ordenamiento municipal que se integra por diversas ejecuciones y supervisiones de obras públicas, equipamiento y modernización de infraestructura vial y para su transporte en condiciones necesarias para los Sampetrinos; el mejoramiento de la imagen urbana mediante la regulación de residuos sólidos urbanos municipales; ayudando a preservar y general una mejor calidad de vida en el medio ambiente municipal	Porcentaje de actividades realizadas /Actividades programadas	(Numero de actividades realizadas/actividades programadas)100	Porcentaje	Estratégico

AVANCE PROPOSITO	1ER TRIMESTRE	2DO TRIMESTRE	3ER TRIMESTRE	4TO TRIMESTRE
ESPERADO	21%	28%	27%	24%
REAL	23%	32%	24%	

COMPONENTE 1	DESCRIPCION	INDICADOR	FORMULA DE CALCULO	UNIDAD DE MEDIDA	TIPO DE INDICADOR
	Rehabilitación del acueducto y red de agua	Porcentaje de Rehabilitaciones realizadas/Rehabilitaciones programadas	(Numero de rehabilitaciones realizadas/rehabilitaciones programadas)100	Porcentaje	Estratégico

AVANCE C1.	1ER TRIMESTRE	2DO TRIMESTRE	3ER TRIMESTRE	4TO TRIMESTRE
ESPERADO	10%	30%	30%	30%
REAL	10%	0%	10%	

COMPONENTE 2	DESCRIPCION	INDICADOR	FORMULA DE CALCULO	UNIDAD DE MEDIDA	TIPO DE INDICADOR
	Rehabilitación de Pozos de Agua Potable	Porcentaje de rehabilitacion de pozos realizados/ Rehabilitacion de pozos programadas	(Numero de pozos rehabilitados/pozos programados)100	Porcentaje	Estratégico

AVANCE C2.	1ER TRIMESTRE	2DO TRIMESTRE	3ER TRIMESTRE	4TO TRIMESTRE
ESPERADO	10%	30%	30%	30%
REAL	10%	30%	60%	

COMPONENTE 3	DESCRIPCION	INDICADOR	FORMULA DE CALCULO	UNIDAD DE MEDIDA	TIPO DE INDICADOR
	Rehabilitación de Red de Drenaje	Porcentaje de redes de drenaje rehabilitadas/ Redes de drenaje programadas	(Numero de redes de drenaje rehabilitadas/redes de drenaje programadas)100	Porcentaje	Estratégico

AVANCE C3.	1ER TRIMESTRE	2DO TRIMESTRE	3ER TRIMESTRE	4TO TRIMESTRE
ESPERADO	10%	30%	30%	30%
REAL	10%	83%	0%	

COMPONENTE 4	DESCRIPCION	INDICADOR	FORMULA DE CALCULO	UNIDAD DE MEDIDA	TIPO DE INDICADOR
	Rehabilitación de Escuelas	Porcentaje de escuelas rehabilitadas/ Escuelas programadas	(Escuelas rehabilitadas/ escuelas programadas)100	Porcentaje	Estratégico

AVANCE C4.	1ER TRIMESTRE	2DO TRIMESTRE	3ER TRIMESTRE	4TO TRIMESTRE
ESPERADO	10%	30%	30%	30%
REAL	10%	0%	0%	

COMPONENTE 5	DESCRIPCION	INDICADOR	FORMULA DE CALCULO	UNIDAD DE MEDIDA	TIPO DE INDICADOR
	Techo Firme	Porcentaje de techos construidos/Techos programados	(Techos construidos/techos programados)100	Porcentaje	Estratégico

AVANCE C5.	1ER TRIMESTRE	2DO TRIMESTRE	3ER TRIMESTRE	4TO TRIMESTRE


ESPERADO
REAL
10%
10%
30%
30%
30%
55%
30%

COMPONENTE 6	DESCRIPCIÓN	INDICADOR	FORMULA DE CALCULO	UNIDAD DE MEDIDA	TIPO DE INDICADOR
	Señaletica	Porcentaje de señaletica instalada/Señaletica programada	(Numero de señalizaciones instaladas/ señalizaciones programadas)100	Porcentaje	Estratégico
AVANCE C6.	1ER TRIMESTRE	2DO TRIMESTRE	3ER TRIMESTRE	4TO TRIMESTRE	
ESPERADO	10%	30%	30%	30%	
REAL	10%	70%	20%		
COMPONENTE 7	DESCRIPCIÓN	INDICADOR	FORMULA DE CALCULO	UNIDAD DE MEDIDA	TIPO DE INDICADOR
	Techumbres en espacios deportivos	Porcentaje de techumbres instaladas	(Numero de techumbres instaladas/Numero de techumbres programadas)*100	Porcentaje	Estratégico
AVANCE C7.	1ER TRIMESTRE	2DO TRIMESTRE	3ER TRIMESTRE	4TO TRIMESTRE	
ESPERADO	10%	30%	30%	30%	
REAL	10%	80%	0%		
COMPONENTE 8	DESCRIPCIÓN	INDICADOR	FORMULA DE CALCULO	UNIDAD DE MEDIDA	TIPO DE INDICADOR
	Parques y Plazas	Porcentaje de parques y plazas rehabilitados/Parques y plazas programados	(Parques y plazas rehabilitadas/parques y plazas programadas)100	Porcentaje	Estratégico
AVANCE C8.	1ER TRIMESTRE	2DO TRIMESTRE	3ER TRIMESTRE	4TO TRIMESTRE	
ESPERADO	10%	30%	30%	30%	
REAL	10%	0%	80%		
COMPONENTE 9	DESCRIPCIÓN	INDICADOR	FORMULA DE CALCULO	UNIDAD DE MEDIDA	TIPO DE INDICADOR
	Pavimentación	Porcentaje de carreteras pavimentadas/Carreteras programadas	(Carreteras pavimentadas/carreteras programadas)100	Porcentaje	Estratégico
AVANCE C9.	1ER TRIMESTRE	2DO TRIMESTRE	3ER TRIMESTRE	4TO TRIMESTRE	
ESPERADO	10%	30%	30%	30%	
REAL	10%	47%	38%		
COMPONENTE 10	DESCRIPCIÓN	INDICADOR	FORMULA DE CALCULO	UNIDAD DE MEDIDA	TIPO DE INDICADOR
	Bacheo	Porcentaje de carpeta asfaltica aplicada/carpeta asfaltica programada	(Mts lineales de carpeta asfaltica/mts lineales de carpeta asfaltica programados)100	Porcentaje	Estratégico
AVANCE C10.	1ER TRIMESTRE	2DO TRIMESTRE	3ER TRIMESTRE	4TO TRIMESTRE	
ESPERADO	25%	25%	25%	25%	
REAL	25%	25%	25%		

COMPONENTE 11	**DESCRIPCIÓN**	**INDICADOR**	**FORMULA DE CALCULO**	**UNIDAD DE MEDIDA**	**TIPO DE INDICADOR**
	Rehabilitación de Espacios Públicos	Porcentaje de espacios públicos rehabilitados/espacios públicos programados	(Espacios públicos rehabilitados/espacios públicos programados)100	Porcentaje	Estratégico
AVANCE C11.	**1ER TRIMESTRE**	**2DO TRIMESTRE**	**3ER TRIMESTRE**	**4TO TRIMESTRE**	
ESPERADO	**25%**	25%	25%	25%	
REAL	**25%**	25%			
COMPONENTE 12	**DESCRIPCIÓN**	**INDICADOR**	**FORMULA DE CALCULO**	**UNIDAD DE MEDIDA**	**TIPO DE INDICADOR**
	Autorizaciones ambientales	Porcentaje de negocios inspeccionados / negocios esperados	(Negocios inspeccionados/negocios esperados)100	Porcentaje	Estratégico
AVANCE C12.	**1ER TRIMESTRE**	**2DO TRIMESTRE**	**3ER TRIMESTRE**	**4TO TRIMESTRE**	
ESPERADO	**35%**	35%	20%	10%	
REAL	**35%**	35%	20%		
COMPONENTE 13	**DESCRIPCIÓN**	**INDICADOR**	**FORMULA DE CALCULO**	**UNIDAD DE MEDIDA**	**TIPO DE INDICADOR**
	Verificaciones ambientales	Porcentaje de conductores verificados/conductores programados	(Conductores verificados/conductores programados)100	Porcentaje	Estratégico
AVANCE C13.	**1ER TRIMESTRE**	**2DO TRIMESTRE**	**3ER TRIMESTRE**	**4TO TRIMESTRE**	
ESPERADO	**35%**	35%	20%	10%	
REAL	**35%**	35%	25%		
COMPONENTE 14	**DESCRIPCIÓN**	**INDICADOR**	**FORMULA DE CALCULO**	**UNIDAD DE MEDIDA**	**TIPO DE INDICADOR**
	Denuncias ambientales	Porcentaje de denuncias atendidas/porcentaje de denuncias recibidas	(Numero de denuncias atendidas/denuncias recibidas)100	Porcentaje	Estratégico
AVANCE C14.	**1ER TRIMESTRE**	**2DO TRIMESTRE**	**3ER TRIMESTRE**	**4TO TRIMESTRE**	
ESPERADO	**15%**	35%	35%	15%	
REAL	**35%**	45%	10%		
COMPONENTE 15	**DESCRIPCIÓN**	**INDICADOR**	**FORMULA DE CALCULO**	**UNIDAD DE MEDIDA**	**TIPO DE INDICADOR**
	Donaciones de arboles	Porcentaje de personas beneficiadas	(Numero de personas beneficiadas con un arbol/numero de personas esperadas)100	Porcentaje	Estratégico
AVANCE C16.	**1ER TRIMESTRE**	**2DO TRIMESTRE**	**3ER TRIMESTRE**	**4TO TRIMESTRE**	
ESPERADO	**40%**	40%	10%	10%	
REAL	**40%**	40%	10%		

COMPONENTE 16	DESCRIPCIÓN	INDICADOR	FORMULA DE CALCULO	UNIDAD DE MEDIDA	TIPO DE INDICADOR
	Poda y tala	Porcentaje de solicitudes de poda o tala de arboles atendidas/solicitudes recibidas	(Numero de solicitudes atendidas/numero de solicitudes recibidas)100	Porcentaje	Estratégico
AVANCE C16.	1ER TRIMESTRE	2DO TRIMESTRE	3ER TRIMESTRE	4TO TRIMESTRE	
ESPERADO	20%	30%	30%	20%	
REAL	20%	30%	30%		
COMPONENTE 17	DESCRIPCIÓN	INDICADOR	FORMULA DE CALCULO	UNIDAD DE MEDIDA	TIPO DE INDICADOR
	Reciclaje	Porcentaje de personas beneficiadas	(Numero de personas beneficiadas/numero de personas esperadas)100	Porcentaje	Estratégico
AVANCE C17.	1ER TRIMESTRE	2DO TRIMESTRE	3ER TRIMESTRE	4TO TRIMESTRE	
ESPERADO	25%	25%	25%	25%	
REAL	25%	25%	25%		
COMPONENTE 18	DESCRIPCIÓN	INDICADOR	FORMULA DE CALCULO	UNIDAD DE MEDIDA	TIPO DE INDICADOR
	Alineamientos de predios	Porcentaje de solicitudes atendidas /solicitudes recibidas	(Numero de solicitudes atendidas/solicitudes recibidas)100	Porcentaje	Estratégico
AVANCE C18.	1ER TRIMESTRE	2DO TRIMESTRE	3ER TRIMESTRE	4TO TRIMESTRE	
ESPERADO	25%	25%	25%	25%	
REAL	25%	25%	25%		
COMPONENTE 19	DESCRIPCIÓN	INDICADOR	FORMULA DE CALCULO	UNIDAD DE MEDIDA	TIPO DE INDICADOR
	Números Oficiales	Porcentaje de solicitudes atendidas/solicitudes recibidas	(Numero de solicitudes atendidas/solicitudes recibidas)100	Porcentaje	Estratégico
AVANCE C19.	1ER TRIMESTRE	2DO TRIMESTRE	3ER TRIMESTRE	4TO TRIMESTRE	
ESPERADO	25%	25%	25%	25%	
REAL	25%	25%	25%		
COMPONENTE 20	DESCRIPCIÓN	INDICADOR	FORMULA DE CALCULO	UNIDAD DE MEDIDA	TIPO DE INDICADOR
	Licencias de Construcción	Porcentaje de solicitudes atendidas/solicitudes recibidas	(Numero de solicitudes atendidas/solicitudes recibidas)100	Porcentaje	Estratégico
AVANCE C20.	1ER TRIMESTRE	2DO TRIMESTRE	3ER TRIMESTRE	4TO TRIMESTRE	
ESPERADO	25%	25%	25%	25%	
REAL	25%	25%	25%		

COMPONENTE 21	DESCRIPCIÓN	INDICADOR	FORMULA DE CALCULO	UNIDAD DE MEDIDA	TIPO DE INDICADOR
	Rupturas de pavimento	Porcentaje de solicitudes atendidas/solicitudes recibidas	(Numero de solicitudes atendidas/solicitudes recibidas)100	Porcentaje	Estratégico
AVANCE C21.	1ER TRIMESTRE	2DO TRIMESTRE	3ER TRIMESTRE	4TO TRIMESTRE	
ESPERADO	25%	25%	25%	25%	
REAL	25%	25%	25%		
COMPONENTE 22	DESCRIPCIÓN	INDICADOR	FORMULA DE CALCULO	UNIDAD DE MEDIDA	TIPO DE INDICADOR
	Subdivisión y fusión	Porcentaje de solicitudes atendidas /solicitudes recibidas	(Numero de solicitudes atendidas/solicitudes recibidas)100	Porcentaje	Estratégico
AVANCE C22.	1ER TRIMESTRE	2DO TRIMESTRE	3ER TRIMESTRE	4TO TRIMESTRE	
ESPERADO	25%	25%	25%	25%	
REAL	25%	25%			
COMPONENTE 23	DESCRIPCIÓN	INDICADOR	FORMULA DE CALCULO	UNIDAD DE MEDIDA	TIPO DE INDICADOR
	Uso de suelo (dictamen)	Porcentaje de solicitudes atendidas/solicitudes recibidas	(Numero de solicitudes atendidas/solicitudes recibidas)100	Porcentaje	Estratégico
AVANCE C23.	1ER TRIMESTRE	2DO TRIMESTRE	3ER TRIMESTRE	4TO TRIMESTRE	
ESPERADO	25%	25%	25%	25%	
REAL	25%	25%	25%		
COMPONENTE 24	DESCRIPCIÓN	INDICADOR	FORMULA DE CALCULO	UNIDAD DE MEDIDA	TIPO DE INDICADOR
	Cambio de uso de suelo Tipo 2 Tipo 3 y 4	Porcentaje de solicitudes atendidas/solicitudes recibidas	(Numero de solicitudes atendidas/solicitudes recibidas)100	Porcentaje	Estratégico
AVANCE C24.	1ER TRIMESTRE	2DO TRIMESTRE	3ER TRIMESTRE	4TO TRIMESTRE	
ESPERADO	25%	25%	25%	25%	
REAL	25%	25%	25%		
COMPONENTE 25	DESCRIPCIÓN	INDICADOR	FORMULA DE CALCULO	UNIDAD DE MEDIDA	TIPO DE INDICADOR
	Realización de derechos de ruta	Porcentaje de Derechos de ruta entregados/derechos de ruta programados	(Derechos de ruta entregados/derechos de ruta programados)100	Porcentaje	Estratégico
AVANCE C25.	1ER TRIMESTRE	2DO TRIMESTRE	3ER TRIMESTRE	4TO TRIMESTRE	
ESPERADO	50%	20%	20%	10%	
REAL	50%	30%	10%		

COMPONENTE 26	DESCRIPCIÓN	INDICADOR	FORMULA DE CALCULO	UNIDAD DE MEDIDA	TIPO DE INDICADOR
	Realización de validación para expediente de Torreón	Porcentaje de validaciones entregadas/validaciones programadas	(Numero de validaciones entregadas/numero de validaciones programadas)100	Porcentaje	Estratégico
AVANCE C26.	1ER TRIMESTRE	2DO TRIMESTRE	3ER TRIMESTRE	4TO TRIMESTRE	
ESPERADO	50%	20%	20%	10%	
REAL	50%	30%	10%		
PILAR DEL PMD	4. JUNTOS SOMOS ELALMA DE LA LAGUNA				
RESPONSABLE	ATENCIÓN CIUDADANA				
NIVEL DE LA MIR	DESCRIPCIÓN	INDICADOR	FORMULA DE CALCULO	UNIDAD DE MEDIDA	TIPO DE INDICADOR
FIN	Brindar servicios de atención ciudadana eficientes y de alta calidad, que satisfagan las necesidades y expectativas de los ciudadanos, y fomenten la confianza y la participación en la gestión municipal.	Porcentaje de ciudadanos satisfechos contra ciudadanos atendidos.	(numero de ciudadanos satisfechos / ciudadanos atendidos)100	Porcentaje	Estratégico
AVANCE FIN.	1ER TRIMESTRE	2DO TRIMESTRE	3ER TRIMESTRE	4TO TRIMESTRE	
ESPERADO	25%	25%	25%	25%	
REAL	25%	25%	25%		
PROPOSITO	DESCRIPCIÓN	INDICADOR	FORMULA DE CALCULO	UNIDAD DE MEDIDA	TIPO DE INDICADOR
	Ser la ventanilla única de atención ciudadana, que ofrezca servicios integrales y personalizados, y que responda de manera oportuna y efectiva a las solicitudes y necesidades de los ciudadanos.	Porcentaje de solicitudes respondidas contra total de solicitudes recibidas	(Numero de solicitudes respondidas/ total de solicitudes recibidas)100	Porcentaje	Estratégico
AVANCE PROPÓSITO	1ER TRIMESTRE	2DO TRIMESTRE	3ER TRIMESTRE	4TO TRIMESTRE	
ESPERADO	25%	25%	25%	25%	
REAL	25%	25%	25%		
COMPONENTE 1	DESCRIPCIÓN	INDICADOR	FORMULA DE CALCULO	UNIDAD DE MEDIDA	TIPO DE INDICADOR
	Recepción de quejas/solicitudes de la ciudadanía	Porcentaje de quejas recibidas contra quejas canalizadas a las dependencias correspondientes	(Numero de quejas recibidas / total de quejas canalizadas a las dependencias correspondientes)100	Porcentaje	Estratégico
AVANCE C1.					
ESPERADO	25%	25%	25%	25%	
REAL	25%	25%	25%		

	DESCRIPCIÓN	INDICADOR	FORMULA DE CALCULO	UNIDAD DE MEDIDA	TIPO DE INDICADOR
COMPONENTE 2	Verificar el status de las solucitudes recibidas	Porcentaje de quejas solucionadas contra quejas pendientes	(Numero de quejas solucionadas / quejas pendientes)100	Porcentaje	Estratégico
AVANCE C2.					
ESPERADO	25%	25%	25%	25%	
REAL	25%	25%	25%		
PILAR DEL PMD	3. COMUNIDAD QUE NUNCA SE RINDE				
RESPONSABLE	DIRECCIÓN MUNICIPAL DE ATENCIÓN A LA MUJER				
NIVEL DE LA MIR	DESCRIPCIÓN	INDICADOR	FORMULA DE CALCULO	UNIDAD DE MEDIDA	TIPO DE INDICADOR
FIN	Proporcionar conocimientos, técnicas y herramientas para desarrollar habilidades, cambios de actitudes y comportamientos, para llevar a cabo la transformación individual y colectiva hacia la igualdad de género a través de la concientización, el aprendizaje del empoderamiento, la construcción del conocimiento y el desarrollo de habilidades.	Porcentaje de Mujeres beneficiadas contra total de mujeres esperadas a beneficiar.	(Numero de mujeres beneficiadas/total de mujeres esperadas a beneficiar)100	Porcentaje	Estratégico
AVANCE FIN	1ER TRIMESTRE	2DO TRIMESTRE	3ER TRIMESTRE	4TO TRIMESTRE	
ESPERADO	25%	25%	13%	38%	
REAL	21%	6%			
	DESCRIPCIÓN	INDICADOR	FORMULA DE CALCULO	UNIDAD DE MEDIDA	TIPO DE INDICADOR
PROPÓSITO	Reivindicar los derechos de las mujeres y sensibilizar a la sociedad sobre la igualdad de género.	Porcentaje de Mujeres beneficiadas contra total de mujeres esperadas a beneficiar.	(Numero de mujeres beneficiadas/total de mujeres esperadas a beneficiar)100	Porcentaje	Estratégico
AVANCE PROPÓSITO	1ER TRIMESTRE	2DO TRIMESTRE	3ER TRIMESTRE	4TO TRIMESTRE	
ESPERADO	25%	25%	13%	38%	
REAL	21%	6%			
	DESCRIPCIÓN	INDICADOR	FORMULA DE CALCULO	UNIDAD DE MEDIDA	TIPO DE INDICADOR
COMPONENTE 1	Asesoría Jurídica	Porcentaje de Mujeres atendidas contra total de mujeres esperadas	(Numero de mujeres atendidas/total de mujeres esperadas)100	Porcentaje	Estratégico
AVANCE C1.	1ER TRIMESTRE	2DO TRIMESTRE	3ER TRIMESTRE	4TO TRIMESTRE	
ESPERADO	25%	25%	25%	25%	
REAL	26%	29%			

COMPONENTE 2	DESCRIPCIÓN	INDICADOR	FORMULA DE CALCULO	UNIDAD DE MEDIDA	TIPO DE INDICADOR
	Atención Psicológica en temas de violencia	Porcentaje de Mujeres atendidas contra total de mujeres esperadas	(Numero de mujeres atendidas/total de mujeres esperadas)100	Porcentaje	Estratégico

AVANCE C2.	1ER TRIMESTRE	2DO TRIMESTRE	3ER TRIMESTRE	4TO TRIMESTRE
ESPERADO	**25%**	25%	25%	25%
REAL	**24%**	10%		

COMPONENTE 3	DESCRIPCIÓN	INDICADOR	FORMULA DE CALCULO	UNIDAD DE MEDIDA	TIPO DE INDICADOR
	Becas para preparatoria gratuita	Porcentaje de mujeres graduadas contra total de mujeres inscritas	(Numero de mujeres graduadas/total de mujeres inscritas)100	Porcentaje	Estratégico

AVANCE C3.	1ER TRIMESTRE	2DO TRIMESTRE	3ER TRIMESTRE	4TO TRIMESTRE
ESPERADO		100%		
REAL	**0%**	0%		

COMPONENTE 4	DESCRIPCIÓN	INDICADOR	FORMULA DE CALCULO	UNIDAD DE MEDIDA	TIPO DE INDICADOR
	Activación Física en Conmemoración de Día Internacional de la Mujer	Porcentaje de Mujeres asistentes contra total de mujeres esperadas	(Numero de mujeres asistentes/total de mujeres esperadas)100	Porcentaje	Estratégico

AVANCE C4.	1ER TRIMESTRE	2DO TRIMESTRE	3ER TRIMESTRE	4TO TRIMESTRE
ESPERADO	**50%**			50%
REAL	**50%**			

COMPONENTE 5	DESCRIPCIÓN	INDICADOR	FORMULA DE CALCULO	UNIDAD DE MEDIDA	TIPO DE INDICADOR
	Brigada de la Mujer	Porcentaje de Mujeres beneficiadas contra total de mujeres esperadas a beneficiar.	(Numero de mujeres beneficiadas/total de mujeres esperadas a beneficiar)100	Porcentaje	Estratégico

AVANCE C5.	1ER TRIMESTRE	2DO TRIMESTRE	3ER TRIMESTRE	4TO TRIMESTRE
ESPERADO	**50%**			50%
REAL	**0%**	0%		

	DESCRIPCIÓN	INDICADOR	FORMULA DE CALCULO	UNIDAD DE MEDIDA	TIPO DE INDICADOR
COMPONENTE 6	Pláticas de concientización temas de violencia, bullying, sexualidad responsable y días Naranja	Porcentaje de estudiantes o trabajadoras beneficiadas contra total de estudiantes o trabajadores esperadas a beneficiar	(Numero de estudiantes trabajadoras beneficiadas/total de estudiantes trabajadoras esperadas)100	Porcentaje	Estratégico

AVANCE C6.	1ER TRIMESTRE	2DO TRIMESTRE	3ER TRIMESTRE	4TO TRIMESTRE
ESPERADO	25%	25%	25%	25%
REAL	38%	5%		

	DESCRIPCIÓN	INDICADOR	FORMULA DE CALCULO	UNIDAD DE MEDIDA	TIPO DE INDICADOR
COMPONENTE 7	Talleres de Emprendimiento y Autoempleo	Porcentaje de mujeres certificadas contra total de mujeres inscritas	(Numero de mujerescertificadas/total de mujeres inscritas)100	Porcentaje	Estratégico

AVANCE C7.	1ER TRIMESTRE	2DO TRIMESTRE	3ER TRIMESTRE	4TO TRIMESTRE
ESPERADO	33%	33%	33%	
REAL	33%	0%	33%	

	DESCRIPCIÓN	INDICADOR	FORMULA DE CALCULO	UNIDAD DE MEDIDA	TIPO DE INDICADOR
COMPONENTE 8	Brigada o evento deportivo en Conmemoración del Día Internacional de la No Violencia	Porcentaje de Mujeres asistentes contra total de mujeres esperadas	(Numero de mujeres asistentes/total de mujeres esperadas)100	Porcentaje	Estratégico

AVANCE C8.	1ER TRIMESTRE	2DO TRIMESTRE	3ER TRIMESTRE	4TO TRIMESTRE
ESPERADO				100%
REAL				

PILAR DEL PMD	1. SEGURIDAD
RESPONSABLE	DIRECCIÓN DE POLICIA PREVENTIVA MUNICIPAL

NIVEL DE LA MIR	DESCRIPCIÓN	INDICADOR	FORMULA DE CALCULO	UNIDAD DE MEDIDA	TIPO DE INDICADOR
FIN	Contribuir a la mejorar de la seguridad pública mediante la prevención del delito en colaboración con la comunidad, a través de estrategias efectivas de patrullaje, sensibilización y participación ciudadana.	Indice de seguridad en San Pedro 2026		Porcentaje	Estratégico

AVANCE FIN	1ER TRIMESTRE	2DO TRIMESTRE	3ER TRIMESTRE	4TO TRIMESTRE
ESPERADO	25%	25%	25%	25%
REAL	25%	25%	25%	

	DESCRIPCIÓN	INDICADOR	FORMULA DE CALCULO	UNIDAD DE MEDIDA	TIPO DE INDICADOR
PROPÓSITO	Ser líder en la seguridad, contar con una institución policial reconocida por el trabajo realizado, transparencia y compromiso con la comunidad, aspiramos a ser un modelo de policía preventiva que inspire confianza y respeto.	Indice de seguridad en San Pedro 2026		Porcentaje	Estratégico

AVANCE PROPÓSITO	1ER TRIMESTRE	2DO TRIMESTRE	3ER TRIMESTRE	4TO TRIMESTRE
ESPERADO	25%	25%	25%	25%
REAL	25%	25%	25%	

	DESCRIPCIÓN	INDICADOR	FORMULA DE CALCULO	UNIDAD DE MEDIDA	TIPO DE INDICADOR
COMPONENTE 1	Operativos	Porcentaje de operativos realizados contra operativos programados	(Numero de Operativos realizados/numero de operativos programados)*100	Porcentaje	Estratégico

AVANCE C1.	1ER TRIMESTRE	2DO TRIMESTRE	3ER TRIMESTRE	4TO TRIMESTRE
ESPERADO	25%	25%	25%	25%
REAL	25%	25%	25%	

PILAR DEL PMD	4. JUNTOS SOMOS EL ALMA DE LA LAGUNA
RESPONSABLE	PENSIONADOS Y JUBILADOS

NIVEL DE LA MIR	DESCRIPCIÓN	INDICADOR	FORMULA DE CALCULO	UNIDAD DE MEDIDA	TIPO DE INDICADOR
FIN	Brindar un sustento económico a las personas que terminaron su vida laboral.	Porcentaje de pensionados y jubilados apoyados con sustento económico.	(Personas pensionadas beneficiadas/ personas pensionadas programadas)*100	Porcentaje	Estratégico

AVANCE FIN	1ER TRIMESTRE	2DO TRIMESTRE	3ER TRIMESTRE	4TO TRIMESTRE
ESPERADO	25%	25%	25%	25%
REAL	25%	25%	25%	

	DESCRIPCIÓN	INDICADOR	FORMULA DE CALCULO	UNIDAD DE MEDIDA	TIPO DE INDICADOR
PROPÓSITO	Garantizar su bienestar y seguridad social durante la vejez o por incapacidad.	Porcentaje de pensionados y jubilados apoyados con sustento económico.	(Personas pensionadas beneficiadas/ personas pensionadas programadas)*100	Porcentaje	Estratégico

AVANCE PROPÓSITO	1ER TRIMESTRE	2DO TRIMESTRE	3ER TRIMESTRE	4TO TRIMESTRE
ESPERADO	**25%**	25%	25%	25%
REAL	**25%**	25%	25%	

	DESCRIPCIÓN	INDICADOR	FORMULA DE CALCULO	UNIDAD DE MEDIDA	TIPO DE INDICADOR
COMPONENTE 1	Pago y administración de de beneficios a los pensionados y jubilados	Porcentaje de pensionados y jubilados beneficiados contra pensionados y jubilados programados.	(Personas pensionadas beneficiadas/ personas pensionadas programadas)*100	Porcentaje	Estratégico

AVANCE C1.	1ER TRIMESTRE	2DO TRIMESTRE	3ER TRIMESTRE	4TO TRIMESTRE
ESPERADO	**25%**	25%	25%	25%
REAL	**25%**	25%	25%	

R. AYUNTAMIENTO DE SAN PEDRO, COAHUILA
TERCER TRIMESTRE DE 2026

III. Información programática

d) Cumplimiento de los objetivos, metas y satisfacción de necesidades proyectados en los programas presupuestarios.

PROGRAMA PRESUPUESTARIO 2026
DIRECCIÓN RESPONSABLE: PRESIDENCIA
PILAR ESTRATÉGICO DE PMD: JUNTOS SOMOS EL ALMA DE LA LAGUNA
PERIODO: 01 ENERO - 31 DICIEMBRE DE 2026

Nombre del programa:	PRESIDENCIA					
Descripción del programa:	Brindar liderazgo y gestión eficiente en la administración pública municipal, asegurando la transparencia, la rendición de cuentas y la atención a las necesidades y demandas de la ciudadanía					
Presupuesto total del Programa:	**Presupuesto Original Asignado Anual:**	$ 9,444,967.32	**Presupuesto Modificado Anual:**	$ 12,778,858.76	**Presupuesto Ejercido 3er Trimestre**	$ 3,069,672.92
Fuente de Financiamiento:	**Municipal:**	100%	**Estatal:**		**Federal:**	
Objetivo General:	Brindar a las personas del municipio certeza de que se está trabajando por el bien de las mismas en todos los ambitos sociales.					
Objetivos especificos:	Información a la población					

NIVEL	DESCRIPCIÓN	INDICADOR	UNIDAD DE MEDIDA	AVANCE DEL INDICADOR	PERIODO QUE SE REVISA				META	MEDIOS DE VERIFICACIÓN	SUPUESTOS
					PRIMER TRIMESTRE	SEGUNDO TRIMESTRE	TERCER TRIMESTRE	CUARTO TRIMESTRE			
FIN	Mejorar la calidad de vida de los ciudadanos del municipio, mediante la implementación de políticas y programas efectivos que promuevan el desarrollo sostenible, la inclusión social y la participación ciudadana	Porcentaje de programas y proyectos implementados contra el Total de programas y proyectos planeadoss	PORCENTAJE	ESPERADO	25%	25%	25%	25%	100%	1. Plan municipal de desarrollo 2. Paginas oficiales de redes sociales del municipio.	Finanzas insuficientes para la realización de los programas y proyectos de la administración.
				REAL	25%	25%	25%	0%	75%		
PROPOSITO	Brindar liderazgo y gestión eficiente en la administración pública municipal, asegurando la transparencia, la rendición de cuentas y la atención a las necesidades y demandas de la ciudadanía	Porcentaje de ciudadanos satisfechos contra total de ciudadanos del municipio.	PORCENTAJE	ESPERADO	25%	25%	25%	25%	100%	1. Plan municipal de desarrollo 2. Paginas oficiales de redes sociales del municipio.	Finanzas insuficientes para la realización de los programas y proyectos de la administración.
				REAL	25%	25%	25%	0%	75%		
COMPONENTE 1	Coordinación con las direcciones que conforman la administración pública para dar solución a problematicas de la población.	Porcentaje de programas y proyectos implementados contra el Total de programas y proyectos planeadoss	PORCENTAJE	ESPERADO	25%	25%	25%	25%	100%	1. Plan municipal de desarrollo 2. Paginas oficiales de redes sociales del municipio.	Recursos humanos insuficientes para trabajar en las peticiones del pueblo.
				REAL	25%	25%	25%		75%		
COMPONENTE 2	Publicidad medainte difucion en redes sociales de las obras públicas y/o diferentes eventos que se llevan a cabo en el muncipio para el bien de la ciudadanía.	Porcentaje de obras publicas y eventos realizados contra obras públicas y eventos programados.	PORCENTAJE	ESPERADO	25%	25%	25%	25%	100%	1. Paginas oficiales de redes sociales del municipio.	Encargados de publicidad y marketing no cumplan en tiempo y forma con la difusión.
				REAL	25%	25%	25%		75%		
COMPONENTE 3	Logistica organizada en los eventos.	Porcentaje de eventos	PORCENTAJE	ESPERADO	25%	25%	25%	25%	100%	1. Paginas oficiales de redes sociales del municipio.	No tener listo el mobiliario a tiempo en los eventos.
				REAL	25%	25%	25%		75%		
ACTIVIDADES DEL COMPONENTE 1	1. Recibir quejas de los ciudadanos. 2. coordinarlas con la dirección responsable. 3. dar solución al problema.	Porcentaje de actividades realizadas contra actividades propuestas.	PORCENTAJE	ESPERADO	25%	25%	25%	25%	100%	1. Plan municipal de desarrollo 2. Paginas oficiales de redes sociales del municipio.	Recursos humanos insuficientes para trabajar en las peticiones del pueblo.
				REAL	25%	25%	25%		75%		

ACTIVIDADES DEL COMPONENTE 2	1. Generar flayer para la publicidad. 2. publicarlo en la pagina oficial del ayuntamiento. 3. Pagar promoción.	Porcentaje de actividades realizadas contra actividades propuestas.	**PORCENTAJE**	**ESPERADO**	25%	25%	25%	25%	100%	1. Paginas oficiales de redes sociales del municipio.	Encargados de publicidad y marketing no cumplan en tiempo y forma con la difusión.
				REAL	25%	25%	25%		75%		
ACTIVIDADES DEL COMPONENTE 3	1. Recibir solicitudes de los toldos y sillas necesarios para el dia del evento. 2. Inatalacion de los mismos. 3. Recogerlos al finalizar el evento	Porcentaje de actividades realizadas contra actividades propuestas.	**PORCENTAJE**	**ESPERADO**	25%	25%	25%	25%	100%	1. Paginas oficiales de redes sociales del municipio.	No tener listo el mobiliario a tiempo en los eventos.
				REAL	25%	25%	25%		75%		

RESPONSABLE		
	NOMBRE	LIC. BRENDA CECILIA GUERECA HERNANDEZ
	CARGO	ALCALDESA DE SAN PEDRO
	DIRECCIÓN	PRESIDENCIA

RELACION DE LA DISTRIBUCION DE LOS COSTOS

		PRIMER TRIMESTRE	SEGUNDO TRIMESTRE	TERCER TRIMESTRE	CUARTO TRIMESTRE	TOTAL
1000	PRESUPUESTADO	$ 1,109,873.73	$ 1,109,873.73	$ 1,109,873.73	$ 1,109,873.73	$ 4,439,494.92
	EJERCIDO	$ 1,431,184.61	$ 1,383,479.28	$ 1,434,437.17		$ 4,249,101.06
2000	PRESUPUESTADO	$ 370,966.98	$ 370,966.98	$ 370,966.98	$ 370,966.98	$ 1,483,867.92
	EJERCIDO	$ 285,272.76	$ 353,665.98	$ 396,048.45		$ 1,034,987.19
3000	PRESUPUESTADO	$ 850,846.17	$ 850,846.17	$ 850,846.17	$ 850,846.17	$ 3,403,384.68
	EJERCIDO	$ 514,431.92	$ 638,421.64	$ 1,103,684.90		$ 2,256,538.46
4000	PRESUPUESTADO	$ 26,179.38	$ 26,179.38	$ 26,179.38	$ 26,179.38	$ 104,717.52
	EJERCIDO	$ 118,759.78	$ 48,302.99	$ 127,382.40		$ 294,445.17
5000	PRESUPUESTADO	$ 3,375.57	$ 3,375.57	$ 3,375.57	$ 3,375.57	$ 13,502.28
	EJERCIDO	$ -	$ 9,512.00	$ 8,120.00		$ 17,632.00
6000	PRESUPUESTADO					$ -
	EJERCIDO					$ -
7000	PRESUPUESTADO					$ -
	EJERCIDO					$ -
8000	PRESUPUESTADO					$ -
	EJERCIDO					$ -
9000	PRESUPUESTADO					$ -
	EJERCIDO					$ -
TOTAL	PRESUPUESTADO	$ 2,361,241.83	$ 2,361,241.83	$ 2,361,241.83	$ 2,361,241.83	$ 9,444,967.32
	EJERCIDO	$ 2,349,649.07	$ 2,433,381.89	$ 3,069,672.92	$ -	$ 7,852,703.88

	PROGRAMA PRESUPUESTARIO 2026 DIRECCIÓN RESPONSABLE: SECRETARÍA DEL AYUNTAMIENTO PILAR ESTRATÉGICO DE PMD: JUNTOS SOMOS EL ALMA DE LA LAGUNA PERIODO: 01 ENERO - 31 DICIEMBRE DE 2026											
Nombre del programa:	GOBIERNO EFICAZ Y COMPETENTE/ Llevar a cabo una buena organización en la reglamentación e incrementar los reglamentos											
Descripción del programa:	Desarrollo de la creación de reglamentos, asi como acciones que generen la correcta normatividad y seguridad dentro de la ciudadania.											
Presupuesto total del Programa:	**Presupuesto Original Asignado Anual:**	**$ 14,751,431.88**	**Presupuesto Modificado Anual:**	**$ 22,185,809.84**	**Presupuesto ejercido 3er Trimestre:**	**$ 5,088,750.21**						
Fuente de Financiamiento:	**Municipal:**	**100%**	**Estatal:**		**Federal:**							
Objetivo General:	Establecer medidas necesarias para la debida observancia y cumplimiento de las disposiciones legales municipales											
Objetivos especificos:	Implementacion de nuevos reglamentos que requiere la poblacion para el cumplimiento de los mismos											

NIVEL	DESCRIPCIÓN	INDICADOR	UNIDAD DE MEDIDA	AVANCE DEL INDICADOR	PERIODO QUE SE REVISA				META	MEDIOS DE VERIFICACIÓN	SUPUESTOS
					PRIMER TRIMESTRE	SEGUNDO TRIMESTRE	TERCER TRIMESTRE	CUARTO TRIMESTRE			
FIN	Contribuir al fortalecimiento de la gobernabilidad, la seguridad y el orden administrativo en el municipio de San Pedro, Coahuila.	Porcentaje de cumplimiento global de las metas operativas de los departamentos adscritos a la Secretaría.	**PORCENTAJE**	**ESPERADO**	25%	25%	25%	25%	100%	Informe Anual de Gestión Municipal	Las áreas operativas no cuentan con la suficiencia presupuestaria para ejecutar sus planes de trabajo.
				REAL	25%	25%	25%	0%	75%		
PROPOSITO	La Secretaría del Ayuntamiento gestiona eficazmente los servicios de normatividad, prevención de riesgos y atención ciudadana, garantizando un gobierno ordenado.	Porcentaje de cumplimiento global de las metas operativas de los departamentos adscritos a la Secretaría.	**PORCENTAJE**	**ESPERADO**	25%	25%	25%	25%	100%	Informe Anual de Gestión Municipal	Las áreas operativas no cuentan con la suficiencia presupuestaria para ejecutar sus planes de trabajo.
				REAL	25%	25%	25%	0%	75%		
COMPONENTE 1	Gestión estratégica y seguimiento a acuerdos del Cabildo fortalecida.	Porcentaje de acuerdos de Cabildo cumplidos en tiempo y forma.	**PORCENTAJE**	**ESPERADO**	25%	25%	25%	25%	100%	Actas de Cabildo y sistema de seguimiento interno.	Los regidores no proporcionan la información técnica necesaria a tiempo.
				REAL	25%	25%	25%		75%		
COMPONENTE 2	Capacidad de respuesta ante emergencias mejorada.	Tiempo promedio de respuesta ante llamadas de emergencia.	**PORCENTAJE**	**ESPERADO**	25%	25%	25%	25%	100%	Bitácora de despacho de servicios (C4/Policía).	La población no acata las recomendaciones de prevención de riesgos.
				REAL	25%	25%	25%		75%		
COMPONENTE 3	Eficiencia operativa en el combate de incendios y rescate.	Número de incendios controlados en menos	**PORCENTAJE**	**ESPERADO**	25%	25%	25%	25%	100%	Informes diarios de actividades del departamento de bomberos.	No se cuenta con el presupuesto para el mantenimiento de unidades.
				REAL	25%	25%	25%		75%		

COMPONENTE 4	Gobernabilidad y legalidad municipal garantizada.	Numero de documentos emitidos por la secretaría	**PORCENTAJE**	**ESPERADO**	25%	25%	25%	25%	100%	Archivo de expedientes y registros legales de la Secretaría.	No existe coordinación
				REAL	25%	25%	25%		75%		
ACTIVIDADES DEL COMPONENTE 1	1. Coordinación de sesiones 2. sistematización de acuerdos 3. seguimiento a minutas.	Porcentaje de acuerdos de Cabildo cumplidos en tiempo y forma.	**PORCENTAJE**	**ESPERADO**	25%	25%	25%	25%	100%	Actas de Cabildo y sistema de seguimiento interno.	Los regidores no proporcionan la información técnica necesaria a tiempo.
				REAL	25%	25%	25%		75%		
ACTIVIDADES DEL COMPONENTE 2	1. Inspecciones preventivas 2. mantenimiento de equipo.	Tiempo promedio de respuesta ante llamadas de emergencia.	**PORCENTAJE**	**ESPERADO**	25%	25%	25%	25%	100%	Bitácora de despacho de servicios (C4/Policía).	La población no acata las recomendaciones de prevención de riesgos.
				REAL	25%	25%	25%		75%		
ACTIVIDADES DEL COMPONENTE 3	1. Mantenimiento preventivo de unidades 2.Atención a reportes.	Número de incendios controlados en menos	**PORCENTAJE**	**ESPERADO**	25%	25%	25%	25%	100%	Informes diarios de actividades del departamento de bomberos.	No se cuenta con el presupuesto para el mantenimiento de unidades.
				REAL	25%	25%	25%		75%		
ACTIVIDADES DEL COMPONENTE 4	1. Elaboración de reglamentos 2. Atención ciudadana. 3. Fe pública y legalización.	Numero de documentos emitidos por la secretaría	**PORCENTAJE**	**ESPERADO**	25%	25%	25%	25%	100%	Archivo de expedientes y registros legales de la Secretaría.	No existe coordinación
				REAL	25%	25%	25%		75%		

RESPONSABLE	
NOMBRE	LIC. JAIME MARTÍNEZ CEPEDA
CARGO	SECRETARIO DEL AYUNTAMIENTO
DIRECCIÓN	SECRETARÍA DEL AYUNTAMIENTO

RELACION DE LA DISTRIBUCION DE LOS COSTOS

		PRIMER TRIMESTRE	SEGUNDO TRIMESTRE	TERCER TRIMESTRE	CUARTO TRIMESTRE	TOTAL
1000	PRESUPUESTADO	$ 2,569,787.58	$ 2,569,787.58	$ 2,569,787.58	$ 2,569,787.58	$ 10,279,150.32
	EJERCIDO	$ 2,461,002.07	$ 2,329,963.33	$ 2,270,614.54		$ 7,061,579.94
2000	PRESUPUESTADO	$ 813,304.17	$ 813,304.17	$ 813,304.17	$ 813,304.17	$ 3,253,216.68
	EJERCIDO	$ 806,458.30	$ 688,238.94	$ 469,629.79		$ 1,964,327.03
3000	PRESUPUESTADO	$ 277,293.33	$ 277,293.33	$ 277,293.33	$ 277,293.33	$ 1,109,173.32
	EJERCIDO	$ 2,368,985.51	$ 2,206,259.37	$ 469,629.79		$ 5,044,874.67
4000	PRESUPUESTADO	$ 12,894.96	$ 12,894.96	$ 12,894.96	$ 12,894.96	$ 51,579.84
	EJERCIDO	$ -	$ -	$ 7,000.00		$ 7,000.00
5000	PRESUPUESTADO	$ 14,577.93	$ 14,577.93	$ 14,577.93	$ 14,577.93	$ 58,311.72
	EJERCIDO	$ 605,375.00	$ 2,505.60	$ -		$ 607,880.60
6000	PRESUPUESTADO					$ -
	EJERCIDO					$ -
7000	PRESUPUESTADO					$ -
	EJERCIDO					$ -
8000	PRESUPUESTADO					$ -
	EJERCIDO					$ -
9000	PRESUPUESTADO					$ -
	EJERCIDO					$ -
TOTAL	PRESUPUESTADO	$ 3,687,857.97	$ 3,687,857.97	$ 3,687,857.97	$ 3,687,857.97	$ 14,751,431.88
	EJERCIDO	$ 6,241,820.88	$ 5,226,967.24	$ 3,216,874.12	$ -	$ 14,685,662.24

PROGRAMA PRESUPUESTARIO 2026
DIRECCIÓN RESPONSABLE: CONTRALORÍA
PILAR ESTRATÉGICO DE PMD: JUNTOS SOMOS EL ALMA DE LA LAGUNA
PERIODO: 01 ENERO - 31 DICIEMBRE DE 2026

Nombre del programa:	CONTRALORÍA MUNICIPAL					
Descripción del programa:	Convertir a la Administración Municipal como una entidad de excelencia en cuanto a la transparencia y rendición de cuentas, ademas de modernizar los tramites y servicios para ofrecerlos de manera sencilla y con menor tiempo de respuesta posible.					
Presupuesto total del Programa:	**Presupuesto Original Asignado Anual:**	$ 4,418,922.12	**Presupuesto Modificado Anual:**	$ 2,867,997.48	**Presupuesto ejercido 3er Trimestre:**	$ 660,353.32
Fuente de Financiamiento:	**Municipal:**	100%	**Estatal:**		**Federal:**	
Objetivo General:	Convertir a la Administración Municipal como una entidad de excelencia en cuanto a la transparencia y rendición de cuentas, ademas de modernizar los tramites y servicios para ofrecerlos de manera sencilla y con menor tiempo de respuesta posible.					
Objetivos especificos:						

NIVEL	DESCRIPCIÓN	INDICADOR	UNIDAD DE MEDIDA	AVANCE DEL INDICADOR	PERIODO QUE SE REVISA				META	MEDIOS DE VERIFICACIÓN	SUPUESTOS
					PRIMER TRIMESTRE	SEGUNDO TRIMESTRE	TERCER TRIMESTRE	CUARTO TRIMESTRE			
FIN	Convertir a la Administración Municipal como una entidad de excelencia en cuanto a la transparencia y rendición de cuentas, ademas de modernizar los tramites y servicios para poder ofrecerlos de manera sencilla y con menor tiempo posible.	Porcentaje en transparencia y rendicion de cuentas de los Servicios Publicos que ofrece el Municipio	PORCENTAJE	ESPERADO	26%	33%	21%	21%	100%	1. Archivos documentales 2. Informes de avances	El gobierno no proporcione la informacion y/o servicios
				REAL	26%	33%	21%	0%	79%		
PROPOSITO	Los funcionarios pubicos deberan ejercer la transparencia y rendicion de cuentas, mediante mecanismos de medicion y normas establecidas en las diferentes leyes y reglamentos que rigen el queacer gubernamental.	Porcentaje de Funcionarios Publicos para ejercer la Transparencia y Rendicion de Cuentas	PORCENTAJE	ESPERADO	26%	33%	21%	21%	100%	1. Archivos documentales 2. Informes de avances	Los funcionarios no realicen los ejercicios para la transparencia y rendicion de cuentas
				REAL	30%	37%	25%	0%	92%		
COMPONENTE 1	Auditoria	Porcentaje de Auditorias esperadas	PORCENTAJE	ESPERADO	25%	25%	25%	25%	100%	1. Archivos documentales 2. Informes de avances	No dar el seguimiento oportuno a los requerimientos de Auditoria en tiempo y forma
				REAL	25%	25%	25%		75%		
COMPONENTE 2	Registro de Proveedores y Contratistas	Porcentaje de registro de Proveedores y Contratistas esperados	PORCENTAJE	ESPERADO	25%	25%	25%	25%	100%	1. Archivos documentales 2. Informes de avances	Al no cumplir con los requisitos, los Proveedores y Contratistas no podran ofrecer el servicio según su giro
				REAL	25%	25%	25%		75%		
COMPONENTE 3	Transparencia	Porcentaje de Solicitudes esperadas	PORCENTAJE	ESPERADO	25%	25%	25%	25%	100%	1. Archivos documentales 2. Informes de avances	No responder las solicitudes de la ciudadania por falta de informacion del departamento al que se le solicitó
				REAL	25%	25%	25%		75%		
COMPONENTE 4	Declaraciones Patrimoniales:	Porcentaje de Declaraciones Patrimoniales	PORCENTAJE	ESPERADO	30%	70%	0%	0%	100%	1. Archivos documentales 2. Informes de avances	Los servidores publicos no realizan la declaracion patrimonial
				REAL	30%	70%			100%		
COMPONENTE 5	Auditoria de Obra Publica y Programas Sociales	Porcentaje de Auditorias esperadas respecto al total de contratos de obras	PORCENTAJE	ESPERADO	25%	25%	25%	25%	100%	1. Archivos documentales 2. Informes de avances	La empresa contratada no realice los trabajos esperados
				REAL	25%	25%	25%		75%		
COMPONENTE 6	Unidad de Investigacion Administrativa	Porcentaje de Investigaciones Administrativas esperadas	PORCENTAJE	ESPERADO	25%	25%	25%	25%	100%	1. Archivos documentales 2. Informes de avances	No dar el seguimiento oportuno a las faltas administrativas en tiempo y forma
				REAL	25%	25%	25%		75%		

ACTIVIDADES DEL COMPONENTE 1	**1.** Se reciben los requerimientos de la auditoria, ya sea federal, estatal o externa; **2.** Se requiere la informacion a las diferentes Unidades Administrativas a que generaron la informacion; **3.** Se recaba la Informacion y se Clasifica; **4.** se da respuesta a la instancia que mando el requerimiento de auditoria, si es estatal se requiere ir a entregar la informacion a la ciudad de saltillo, si es federal enviar informacion via paqueteria y/o personalemente en la ciudad de Mexico; **5.** Se recibe el pliego de observaciones en caso de haber. **6.** Se solicita a las unidades administrativas la solventacion de las observaciones; **7.** Se remite la solventacion del pliego de observaciones a la instancia que las realizo; **8.** Se reciben los resultados finales y el pliego de responsabilidades no graves en caso de existir; **9.** Se inicia los procedimeintos de responsabilidades administrativas para su posterior sancion al funcionario publico.	Porcentaje de Auditorias esperadas	**PORCENTAJE**	**ESPERADO**	25%	25%	25%	25%	100%	1. Archivos documentales 2. Informes de avances	No dar el seguimiento oportuno a los requerimientos de Auditoria en tiempo y forma
				REAL	25%	25%	25%		75%		
ACTIVIDADES DEL COMPONENTE 2	**1.** Se recibe la solicitud de ingreso al padron de la entidad; **2.** Se recibe la papeleria con los requisitos solicitados; **3.** Se procede a la Revision de la Papeleria para su aprovacion, o en su caso solicitud de complemento de documentacion faltante; **4.** Una vez completa la papeleria requerida, se procede a realizar el oficio de pago; **5.** Una vez presentado el recibo de pago por parte del interesado, se anexa copia del mismo al expediente y se procede a realizar el certificado de aptitud.; **6.** Se realiza la entrega del Certificado de aptitud.	Porcentaje de registro de Proveedores y Contratistas esperados	**PORCENTAJE**	**ESPERADO**	25%	25%	25%	25%	100%	1. Archivos documentales 2. Informes de avances	Al no cumplir con los requisitos, los Proveedores y Contratistas no podran ofrecer el servicio según su giro
				REAL	25%	25%	25%		75%		
ACTIVIDADES DEL COMPONENTE 3	**1.** Se reciben las solicitudes en cualquiera de sus presentaciones, presencial, electrónica o escrita. **2.** Se gira oficio a la unidad administrativa correspondiente. **3.** Se recibe la respuesta de manera física o electrónica.	Porcentaje de Solicitudes esperadas	**PORCENTAJE**	**ESPERADO**	25%	25%	25%	25%	100%	1. Archivos documentales 2. Informes de avances	No responder las solicitudes de la ciudadania por falta de informacion del departamento al que se le solicitó
				REAL	25%	25%	25%		75%		
ACTIVIDADES DEL COMPONENTE 4	**1.** Se realiza taller - capacitacion para los servidores publicos en relacion a la presentacion de la declaracion patrimonial.; **2.** Se solicita a los servidores publicos la presentacion de la declaracion patrimonial según corresponda. **3.** Se realiza la declaracion patrimonial version publica; **4.** se verifica el cumplimiento de la obligacion en mencion. **5.** Se requiere al servidor publico que incumplio en la presentacion de la declaracion patrimonial para que en los terminos que marcala ley realice la presentacion de la misma.	Porcentaje de Declaraciones Patrimoniales	**PORCENTAJE**	**ESPERADO**	30%	70%	0%	0%	100%	1. Archivos documentales 2. Informes de avances	Los servidores publicos no realizan la declaracion patrimonial
				REAL	30%	70%			100%		
ACTIVIDADES DEL COMPONENTE 5	**1.** Se recibe expediente de obra para realizar revisión y verificar que no falte documentación en cuanto al proceso de licitación. **2.** Conforme se van solicitando los pagos de estimación, se hace revisión de ésta y en conjunto con una visita de obra para verificar los avances de obra. **3.** Después se realiza una bitácora de obra en la cual se describe lo que se observó físicamente y documentalmente. **4.** Dicha bitácora se entrega al encargado del Departamento para dar seguimiento a las observaciones que se hagan mención y se envía un oficio al departamento correspondiente. **5.** Se da seguimiento hasta concluir la obra. **6.** En caso de presentarse una auditoria externa ya sea federal o del estado y si lo requieren, estamos a disposición	Porcentaje de Auditorias esperadas respecto al total de contratos de obras	**PORCENTAJE**	**ESPERADO**	25%	25%	25%	25%	100%	1. Archivos documentales 2. Informes de avances	La empresa contratada no realice los trabajos esperados
				REAL	25%	25%	25%		75%		

ACTIVIDADES DEL COMPONENTE 6	1. Se recibe el oficio por parte de la Auditoria Superior del Estado (ASE) que esta dirigido al Contralor. 2. Posteriormente el Contralor gira oficio a la Unidad para conocer con la investigación de Faltas Administrativas Graves o No graves de acuerdo a la Ley Federal de Responsabilidades Administrativas. 3. Aunado recibir el oficio de parte del Contralor. 4. Se inicia con la investigacion, es decir,se reciban las pruebas por parte de esta unidad y una vez recibidas las mismas, se emite la notificación de la falta administrativa.5. Para posterior mente emitir el Informe Presunto de Responsabilidad Administrativa. 6. El cual se remite con todo el expediente a la unidad substanciadora para que inicie con el porocedimiento de responsabilidad. 7. Asimismo, se cuenta con la facultad para determinar la carpeta al no haber indicio a una presunta falta de responsabilidad administrativa.	Porcentaje de Investigaciones Administrativas esperadas	PORCENTAJE	ESPERADO	25%	25%	25%	25%	100%	1. Archivos documentales 2. Informes de avances	No dar el seguimiento oportuno a las faltas administrativas en tiempo y forma
				REAL	25%	25%	25%			75%	

RESPONSABLE	NOMBRE	C. P. ANA LUISA MEJIA MENDOZA
	CARGO	CONTRALORA MUNICIPAL
	DIRECCIÓN	CONTRALORÍA MUNICIPAL

RELACION DE LA DISTRIBUCION DE LOS COSTOS

		PRIMER TRIMESTRE	SEGUNDO TRIMESTRE	TERCER TRIMESTRE	CUARTO TRIMESTRE	TOTAL
1000	PRESUPUESTADO	$ 881,923.20	$ 881,923.20	$ 881,923.20		$ 2,645,769.60
	EJERCIDO	$ 512,710.35	$ 514,134.62	$ 547,407.93		$ 1,574,252.90
2000	PRESUPUESTADO	$ 60,373.77	$ 60,373.77	$ 60,373.77		$ 181,121.31
	EJERCIDO	$ 70,326.35	$ 75,573.02	$ 79,952.14		$ 225,851.51
3000	PRESUPUESTADO	$ 158,546.04	$ 158,546.04	$ 158,546.04		$ 475,638.12
	EJERCIDO	$ 90,250.07	$ 24,996.78	$ 14,781.25		$ 130,028.10
4000	PRESUPUESTADO	$ -	$ -	$ -		$ -
	EJERCIDO	$ -	$ -	$ -		$ -
5000	PRESUPUESTADO	$ 3,887.52	$ 3,887.52	$ 3,887.52		$ 11,662.56
	EJERCIDO	$ 23,825.24	$ 1,508.00	$ 18,212.00		$ 43,545.24
6000	PRESUPUESTADO					$ -
	EJERCIDO					$ -
7000	PRESUPUESTADO					$ -
	EJERCIDO					$ -
8000	PRESUPUESTADO					$ -
	EJERCIDO					$ -
9000	PRESUPUESTADO					$ -
	EJERCIDO					$ -
TOTAL	PRESUPUESTADO	$ 1,104,730.53	$ 1,104,730.53	$ 1,104,730.53	$ -	$ 3,314,191.59
	EJERCIDO	$ 697,112.01	$ 616,212.42	$ 660,353.32	$ -	$ 1,973,677.75

	PROGRAMA PRESUPUESTARIO 2026 DIRECCIÓN RESPONSABLE: TESORERIA PILAR ESTRATÉGICO DE PMD: JUNTOS SOMOS EL ALMA DE LA LAGUNA PERIODO: 01 ENERO - 31 DICIEMBRE DE 2026											
Nombre del programa:	CONTROL PRESUPUESTAL Y EFICIENTES SISTEMAS EN LOS DEPARTAMENTOS QUE INTEGRAN FINANZAS											
Descripción del programa:	LLEVAR A CABO UNA CORRECTA EJECUCION DE LOS RECURSOSFINANCIEROS QUE INGRESAN EN EL MUNICIPIO , ASI COMO EL EFICIENTE DESEMPEÑO DE LOS DIFERENTES DEPARTAMENTOS MEDIANTE METODOS Y PROGRAMAS AVANZADOS.											
Presupuesto total del Programa:	Presupuesto Original Asignado Anual:	$ 36,724,912.68	Presupuesto Modificado Anual:	$ 42,739,234.56	Presupuesto ejercido 3er Trimestre:	$ 9,296,637.82						
Fuente de Financiamiento:	Municipal:	100%	Estatal:		Federal:							
Objetivo General:												
Objetivos especificos:												

NIVEL	DESCRIPCIÓN	INDICADOR	UNIDAD DE MEDIDA	AVANCE DEL INDICADOR	PERIODO QUE SE REVISA				META	MEDIOS DE VERIFICACIÓN	SUPUESTOS
					PRIMER TRIMESTRE	SEGUNDO TRIMESTRE	TERCER TRIMESTRE	CUARTO TRIMESTRE			
FIN	EFICIENCIA DE LA PLANEACION Y EJECUCION PRESUPUESTAL	INDICE DE ACCIONES, TAREAS Y PROCESOS LLEVADOS A CABO	PORCENTAJE	ESPERADO	25%	25%	25%	25%	100%	INFORMES TRIMESTRALES	INESTABILIDAD EN LA ESTRUCTURA ORGANIZALCIONAL Y DE GRUPOS DE INTERES
				REAL	25%	25%	25%	0%	75%		
PROPOSITO	EL REGISTRO, LA ORGANIZACIÓN Y LA EJECUCION DEL GASTO PUBLICO, Y DAR SEGUIMIENTO Y TRANSPARENCIA A LA APLICACION DEL PRESUPUESTO	INDICE DE PROCESOS LLEVADOS A CABO	PORCENTAJE	ESPERADO	25%	25%	25%	25%	100%	INFORMES TRIMESTRALES	INESTABILIDAD EN LA ESTRUCTURA ORGANIZALCIONAL Y DE GRUPOS DE INTERES
				REAL	25%	25%	25%	0%	75%		
COMPONENTE 1	EJERCICIO DEL GASTO PUBLICO	INDICE DE EFICIENCIA EN EL GASTO DEL RECURSO QUE INGRESA EN LA CUENTA BANCARIA	PORCENTAJE	ESPERADO	25%	25%	25%	25%	100%	INFORMES	MATERIAL OFICINA ESCASO, ESTADOS DE CUENTA BANCARIOS A DESTIEMPO
				REAL	25%	25%	25%		75%		
COMPONENTE 2	SIMPLIFICAR EL SERVICIO DE PROCESOS DE ENTREGA DE PAPELERIA PARA LICENCIAS DE FUNCIONAMIENTO Y COBRO DE PREDIAL	PORCENTAJE DE CIUDADANOS BENEFICIADOS	PORCENTAJE	ESPERADO	25%	25%	25%	25%	100%	INFORMES	EL ACCESO A INTERNET DE ALGUNOS CIUDADANOS
				REAL	25%	25%	25%		75%		
COMPONENTE 3	SATISFACER REQUISICIONES DE LAS DISTINTAS DEPENDENCIAS	PORCENTAJE DE REQUISICIONES RECIBIDAS CONTRA REQUISICIONES APROBADAS	PORCENTAJE	ESPERADO	25%	25%	25%	25%	100%	PORCENTAJE	LA ESCASEZ DEL MATERIAL SOLICITADO, QUE NO HAYA RECURSO ECONOMICO
				REAL	25%	25%	25%		75%		
COMPONENTE 4	SISTEMA DE INCIDENCIAS AUTOMATIZADO	PORCENTAJE DE EMPLEADOS BENEFICIADOS	PORCENTAJE	ESPERADO	25%	25%	25%	25%	100%	REGISTROS	QUE EL PROGRAMA PRESENTE FALLAS TECNICAS
				REAL	25%	25%	25%		75%		

COMPONENTE 5	APOYAR TECNOLOGICAMENTE LAS ACTIVIDADES DE TODAS LAS DIRECCIONES, DEPARTAMENTOS Y UNIDADES, DESARROLLO Y ACTUALIZACION	PORCENTAJE DE SOLICITUDES RECIBIDAS PARA REPARACION	**PORCENTAJE**	**ESPERADO**	25%	25%	25%	25%	100%	PROYECTO INFORMATIVO	INSUFICIENTE ACCESO A INTERNET, REDES Y EQUIPOS
				REAL	25%	25%	25%		75%		
ACTIVIDADES DEL COMPONENTE 1	EL CORRECTO REGISTRO, ORGANIZACIÓN Y EJECUCION DE LOS PAGOS EFECTUADOS; ASI COMO DAR SEGUIMIENTO AL EJERCICIO PRESUPUESTAL	PORCENTAJE DE ACCIONES REALIZADAS CONTRA ACCIONES PROGRAMADAS	**PORCENTAJE**	**ESPERADO**	25%	25%	25%	25%	100%	REGISTROS	MATERIAL OFICINA ESCASO, ESTADOS DE CUENTA BANCARIOS A DESTIEMPO
				REAL	25%	25%	25%		75%		
ACTIVIDADES DEL COMPONENTE 2	DESARROLLAR UNA PLATAFORMA DIGITAL QUE PERMITA EFICIENTAR EL PROCESO DE TRAMITES	PORCENTAJE DE ACCIONES REALIZADAS CONTRA ACCIONES PROGRAMADAS	**PORCENTAJE**	**ESPERADO**	25%	25%	25%	25%	100%	INFORMES	EL CORRECTO USO DE LA PAGINA WEB, Y QUE SU DISEÑO NO SEA FUNCIONAL
				REAL	25%	25%	25%		75%		
ACTIVIDADES DEL COMPONENTE 3	CONTRATAR, ADQUIRIR Y SUMINISTRAR OPORTUNAMENTE LOS BIENES Y SERVICIOS	PORCENTAJE DE ACCIONES REALIZADAS CONTRA ACCIONES PROGRAMADAS	**PORCENTAJE**	**ESPERADO**	25%	25%	25%	25%	100%	PORCENTAJE	LA ESCASEZ DEL MATERIAL SOLICITADO, QUE NO HAYA RECURSO ECONOMICO
				REAL	25%	25%	25%		75%		
ACTIVIDADES DEL COMPONENTE 4	DISEÑAR UN PROGRAMA QUE INTEGRE Y CATEGORIZE LAS INCIDENCIAS QUINCENALES	PORCENTAJE DE ACCIONES REALIZADAS CONTRA ACCIONES PROGRAMADAS	**PORCENTAJE**	**ESPERADO**	25%	25%	25%	25%	100%	REGISTROS	QUE EL PROGRAMA PRESENTE FALLAS TECNICAS
				REAL	25%	25%	25%		75%		
ACTIVIDADES DEL COMPONENTE 5	MANTENER Y ADMINISTRAR REDES, SOPORTE RELATIVO A LAS TICS, CALIDAD DE LOS SERVICIOS INFORMATICOS DE LA PAGINA WEB OFICIAL	PORCENTAJE DE ACCIONES REALIZADAS CONTRA ACCIONES PROGRAMADAS	**PORCENTAJE**	**ESPERADO**	25%	25%	25%	25%	100%	PROYECTO INFORMATIVO	INSUFICIENTE ACCESO A INTERNET, REDES Y EQUIPOS
				REAL	25%	25%	25%		75%		

RESPONSABLE		
	NOMBRE	L.C.P. SERGIO AMSEL DURAN
	CARGO	DIRECTOR
	DIRECCIÓN	TESORERIA

RELACION DE LA DISTRIBUCION DE LOS COSTOS

		PRIMER TRIMESTRE	SEGUNDO TRIMESTRE	TERCER TRIMESTRE	CUARTO TRIMESTRE	TOTAL
1000	PRESUPUESTADO	$ 5,271,382.77	$ 5,271,382.77	$ 5,271,382.77		$ 15,814,148.31
	EJERCIDO	$ 4,592,274.57	$ 4,485,778.99	$ 4,157,393.64		$ 13,235,447.20
2000	PRESUPUESTADO	$ 416,483.82	$ 416,483.82	$ 416,483.82		$ 1,249,451.46
	EJERCIDO	$ 800,416.04	$ 486,582.89	$ 2,498,301.33		$ 3,785,300.26
3000	PRESUPUESTADO	$ 1,469,597.25	$ 1,469,597.25	$ 1,469,597.25		$ 4,408,791.75
	EJERCIDO	$ 2,366,563.02	$ 2,019,602.63	$ 1,454,445.43		$ 5,840,611.08
4000	PRESUPUESTADO	$ 499,458.93	$ 499,458.93	$ 499,458.93		$ 1,498,376.79
	EJERCIDO	$ 1,443,227.55	$ 203,861.70	$ 945,281.22		$ 2,592,370.47
5000	PRESUPUESTADO	$ 44,821.41	$ 44,821.41	$ 44,821.41		$ 134,464.23
	EJERCIDO	$ 59,002.75	$ 240,816.86	$ 241,216.20		$ 541,035.81
6000	PRESUPUESTADO					$ -
	EJERCIDO					$ -
7000	PRESUPUESTADO					$ -
	EJERCIDO					$ -
8000	PRESUPUESTADO					$ -
	EJERCIDO					$ -
9000	PRESUPUESTADO	$ 1,479,483.99	$ 1,479,483.99	$ 1,479,483.99		$ 4,438,451.97
	EJERCIDO	$ -	$ -	$ -		$ -
TOTAL	PRESUPUESTADO	$ 9,181,228.17	$ 9,181,228.17	$ 9,181,228.17	$ -	$ 27,543,684.51
	EJERCIDO	$ 9,261,483.93	$ 7,436,643.07	$ 9,296,637.82	$ -	$ 25,994,764.82

PROGRAMA PRESUPUESTARIO 2026
DIRECCIÓN RESPONSABLE: SERVICIOS PUBLICOS
PILAR ESTRATÉGICO DE PMD: 5. RUTA HACIA EL DESARROLLO
PERIODO: 01 ENERO - 31 DICIEMBRE DE 2026

Nombre del programa:	**Que el cambio se note en San Pedro**					
Descripción del programa:	Este Programa se basa en el mejoramiento de los aspectos del diario vivir de la poblacion de nuestro Municipio en cuanto a los Servicios Publicos (Limpieza, Alumbrado Publico, Panteon Municipal, Rastro, Parques y Jardines). Mediante la ejecucion de acciones que conlleven a un resultado positivo y favorable para todos.					
Presupuesto total del Programa:	**Presupuesto Original Asignado Anual:**	**$ 66,296,840.16**	**Presupuesto Modificado Anual:**	**$ 77,237,317.64**	**Presupuesto ejercido 3er Trimestre:**	**$ 19,411,648.21**
Fuente de Financiamiento:	**Municipal:**	**100%**	**Estatal:**		**Federal:**	
Objetivo General:	Cambiar la imagen del Municipio de manera positiva en los Servicios Publicos					
Objetivos especificos:	Instalacion de luminarias led nuevas, mejorar e incrementar el parque vehicular de la Direccion, rehabilitar las areas verdes y plazas de esparcimiento publicas, mejorar la infraestructura del Panteon Municipal, rehabilitar y mejorar las condiciones de servicio del Rastro municipal.					

NIVEL	DESCRIPCIÓN	INDICADOR	UNIDAD DE MEDIDA	AVANCE DEL INDICADOR	PERIODO QUE SE REVISA				META	MEDIOS DE VERIFICACIÓN	SUPUESTOS
					PRIMER TRIMESTRE	SEGUNDO TRIMESTRE	TERCER TRIMESTRE	CUARTO TRIMESTRE			
FIN	Mejorar la calidad de vida de los sampetrinos	Porcentaje de familias beneficiadas/ Total de personas esperadas a beneficiar	**PORCENTAJE**	**ESPERADO**	7%	33%	30%	30%	100%	Reportes de la Ciudadania	no disponer de presupuesto necesario para realizar todas las acciones requeridas
				REAL	28%	21%	7%	0%	56%		
PROPOSITO	Mejorar la calidad de vida en el tema de recoleccion de residuos solidos, alumbrado publico, parques y jardines ,Panteon Muncipal y Rastro.	Porcentaje de familias beneficiadas/ total de familas esperadas a beneficiar	**PORCENTAJE**	**ESPERADO**	7%	33%	30%	30%	100%	Reportes de la Ciudadania	no disponer de presupuesto necesario para realizar todas las acciones requeridas
				REAL	28%	21%	7%		56%		
ALUMBRADO PÚBLICO											
COMPONENTE 1	Instalación de 1,400 Luminarias Nuevas	Porcentaje de luminarias instaladas/ Porcentaje de luminarias programadas a instalar	**PORCENTAJE**	**ESPERADO**	25%	25%	25%	25%	100%	Listado de solicitudes y Diagnostico	el proovedor no abastece el material electrico necesario
				REAL	56%	44%	8%		108%		
ACTIVIDADES DEL COMPONENTE 1	1. Identificar los lugares con mayor carencia de alumbrado publico 2. Hacer requisiciones de lamparas led mensualmente	Porcentaje de acciones realizadas/ Porcentaje de acciones a realizar	**PORCENTAJE**	**ESPERADO**	25%	25%	25%	25%	100%	Bitacoras de instalacion de luminarias	recursos financieros, materiales y humanos insuficientes
				REAL	25%	25%	25%		75%		
COMPONENTE 2	Compra de Camion Pluma Nuevo	Porcentaje de compra realizada / Porcentaje de compra necesaria	**PORCENTAJE**	**ESPERADO**		100%			100%	solicitud de compra	no se llevo acabo la compra
				REAL		0%	0%		0%		
ACTIVIDADES DEL COMPONENTE 2	Solicitud de compra de Camion Pluma Nuevo	Porcentaje de acciones realizadas/ Porcentaje de acciones a realizar	**PORCENTAJE**	**ESPERADO**		100%			100%	Solicitud de compra	recursos financieros, materiales y humanos insuficientes
				REAL		0%	0%		0%		
PARQUES Y JARDINES											
COMPONENTE 3	Rehabilitacion de Areas Verdes Publicas Municipales	Porcentaje de areas verdes rehabilitadas/ Porcentaje de areas verdes esperadas a rehabilitar	**PORCENTAJE**	**ESPERADO**	25%	25%	25%	25%	100%	Bitacoras de trabajo, evidencia fotografica	mal clima
				REAL	25%	25%	25%		75%		
ACTIVIDADES DEL COMPONENTE 3	1. Identificar las areas verdes publicas municipales con necesidad de rehabilitacion 2. Solicitar los insumos necesarios, como fertilizantes, elementos de reforestacion, pintura para infraestructura	Porcentaje de acciones realizadas/ Porcentaje de acciones a realizar	**PORCENTAJE**	**ESPERADO**	25%	25%	25%	25%	100%	Censo interno de areas verdes publicas con evidencia fotografica, solicitudes de compra de insumos	recursos financieros, materiales y humanos insuficientes

COMPONENTE 4	Rehabilitar e incrementar el parque vehicular del Departamento	Porcentaje de parque vehicular incrementado/ Porcentaje de parque vehicular a incrementar	**PORCENTAJE**	**ESPERADO**		33%	33%	33%	100%	Bitacora de Taller y Resguardo de vehiculos	recursos financieros, materiales y humanos insuficientes
				REAL		100%			100%		
ACTIVIDADES DEL COMPONENTE 4	1. Solicitar la adquisicion de una camioneta tipo estaquita nueva 2. Solicitar la reparacion mecanica y electrica completa de la camioneta actual, asi como renovacion de las redilas y pintura general. 3. solicitar compra de retroexcavadora	Porcentaje de acciones realizadas/ Porcentaje de acciones a realizar	**PORCENTAJE**	**ESPERADO**		33%	33%	33%	100%	solicitud de compra del vehiculo nuevo y solicitud para reparacion general de la camioneta actual	recursos financieros, materiales y humanos insuficientes
				REAL		100%			100%		
COMPONENTE 5	Rehabilitacion de la Plaza Principal	porcentaje de rehabilitacion/ porcentaje a rehabilitar	**PORCENTAJE**	**ESPERADO**			50%	50%	100%	bitacora de trabajos	recursos financieros, materiales y humanos insuficientes
				REAL			0%		0%		
ACTIVIDADES DEL COMPONENTE 5	1. Realizar diagnostico detallado de la situacion estructural del Kiosco, bancas, monumentos. 2. Solicitar los materiales necesarios para su mantenimiento	porcentaje de areas reparadas/ porcentaje de areas a reparar	**PORCENTAJE**	**ESPERADO**			50%	50%	100%	diagnostico y solicitud de compra	recursos financieros, materiales y humanos insuficientes
				REAL			0%		0%		
LIMPIEZA											
COMPONENTE 6	Rehabilitar el parque vehicular del Departamento	Porcentaje de parque vehicular rehabilitado/ Porcentaje de parque vehicular a rehabilitar	**PORCENTAJE**	**ESPERADO**	25%	25%	25%	25%	100%	Bitacoras de trabajo, evidencia fotografica	el taller no hizo el mantenimiento
				REAL	25%	25%	25%		75%		
ACTIVIDADES DEL COMPONENTE 6	1. Diagnostico de cada camion por parte del Taller Municipal 2. Hacer la solicitud para que se autorice la reparacion general mecanica, electrica , llantas nuevas y pintura	Porcentaje de acciones realizadas/ Porcentaje de acciones a realizar	**PORCENTAJE**	**ESPERADO**	25%	25%	25%	25%	100%	bitacora del taller	recursos financieros, materiales y humanos insuficientes
				REAL	25%	25%	25%		75%		
COMPONENTE 7	Incrementar el parque vehicular	Porcentaje de parque vehicular incrementado/ Porcentaje de parque vehicular a incrementar	**PORCENTAJE**	**ESPERADO**		33%	33%	33%	100%	solicitud de compra del vehiculo nuevo y resguardo del vehiculo	no se autorizo la compra del camion nuevo
				REAL	60%	0%	0%		60%		
ACTIVIDADES DEL COMPONENTE 7	1. hacer la solicitud de compra de un camion recolector de residuos solidos nuevo 2. Hacer solicitud de compra de un trailer 5a rueda nuevo	Porcentaje de acciones realizadas/ Porcentaje de acciones a realizar	**PORCENTAJE**	**ESPERADO**		33%	33%	33%	100%	solicitud de compra del vehiculo nuevo y resguardo del vehiculo	recursos financieros, materiales y humanos insuficientes
				REAL	60%	0%	0%		60%		
COMPONENTE 8	Rehabilitacion de los carros de barrido manual (5 unidades)	Porcentaje de carros manuales rehabilitados/ Porcentaje de carros manualesa rehabilitar	**PORCENTAJE**	**ESPERADO**	25%	25%	25%	25%	100%	bitacora de mantenimiento	no se autorizo la rehabilitacion de los carros manuales
				REAL	100%				100%		
ACTIVIDADES DEL COMPONENTE 8	1. hacer la solicitud para la reparacion completa de los carros de barrido manual, que incluya, soldadura, reparacion y pintura y cambio de llantas	Porcentaje de acciones realizadas/ Porcentaje de acciones a realizar	**PORCENTAJE**	**ESPERADO**	25%	25%	25%	25%	100%	bitacora de trabajos de rehabilitacion, evidencia fotografica	recursos financieros, materiales y humanos insuficientes
				REAL	100%				100%		
PANTEÓN MUNICIPAL											
COMPONENTE 9	Construccion de un Descanso	porcentaje de construccion/ porcentaje a construir	**PORCENTAJE**	**ESPERADO**			100%		100%	bitacora de trabajo de constriuccion	recursos financieros, materiales y humanos insuficientes

ACTIVIDADES DEL COMPONENTE 9	1. realizar proyecto 2. obtener presupuesto de mano de obra y materiales 3. presentar proyecto para su autorizacion y realizacion	Porcentaje de acciones realizadas/ Porcentaje de acciones a realizar	**PORCENTAJE**	**ESPERADO**			100%		100%	proyecto realizado	no se autorizo el proyecto
				REAL			0%		0%		
COMPONENTE 10	Terminar construccion de la oficina del Panteon municipal	porcentaje de obra/ porcentaje a construir	**PORCENTAJE**	**ESPERADO**				100%	100%	bitacora de trabajo de construccion	recursos financieros, materiales y humanos insuficientes
				REAL	80%	20%			100%		
ACTIVIDADES DEL COMPONENTE 10	1. realizar diagnostico del estado actual de la obra y porcentaje por terminar 2. presentar solicitud para autorizacion y realizacion del termino de la obra	Porcentaje de acciones realizadas/ Porcentaje de acciones a realizar	**PORCENTAJE**	**ESPERADO**				100%	100%	evidencia fotografica de estado actual, proyecto, solicitud de obra	no se autorizo el proyecto
				REAL	100%				100%		
COMPONENTE 11	Rehabilitacion de barda perimetral por dentro y fuera	porcentaje de trabajo realizado/ porcentaje de trabajo a realizar	**PORCENTAJE**	**ESPERADO**		100%			100%	bitacora de trabajos	recursos financieros, materiales y humanos insuficientes
				REAL		0%	0%		0%		
ACTIVIDADES DEL COMPONENTE 11	1. determinar material requeridos 2. solicitar materiales necesarios 3. llevar acabo el mantenimiento	Porcentaje de acciones realizadas/ Porcentaje de acciones a realizar	**PORCENTAJE**	**ESPERADO**		100%			100%	bitacora de trabajo, evidencia fotografica	recursos financieros, materiales y humanos insuficientes
				REAL		0%	0%		0%		
RASTRO MUNICIPAL											
COMPONENTE 12	Mejoramiento de equipo de trabajo	porcentaje de equipo mejorado/ porcentaje de equipo a mejorar	**PORCENTAJE**	**ESPERADO**		33%	33%	33%	100%	requeriemiento por parte del admnistrador del rastro	el administrador no dio la lista de material requirido
				REAL		33%	33%		66%		
ACTIVIDADES DEL COMPONENTE 12	1. Polipasto nuevo 2. Equipo de Fumigacion nuevo 3. Mesas de trabajo nuevas	Porcentaje de acciones realizadas/ Porcentaje de acciones a realizar	**PORCENTAJE**	**ESPERADO**		33%	33%	33%	100%	solicitud de compra	recursos financieros, materiales y humanos insuficientes
				REAL		33%	33%		66%		
COMPONENTE 13	Rehabilitacion de instalaciones	porcentaje de instalaciones rehabilitadas/ porcentaje de instalaciones a rehabilitar	**PORCENTAJE**	**ESPERADO**		33%	33%	33%	100%	bitacora de trabajo	no se dio el material necesario
				REAL	50%	50%			100%		

ACTIVIDADES DEL COMPONENTE 13	1.Rehabilitacion de la pintura exterior e interior lavable de toda las instalaciones 2. Instalacion de extractores industriales nuevos 3. instalacion de climas nuevos	Porcentaje de acciones realizadas/ Porcentaje de acciones a realizar	PORCENTAJE	ESPERADO		33%	33%	33%	100%	bitacora de trabajo	recursos financieros, materiales y humanos insuficientes
				REAL	50%	50%			100%		
COMPONENTE 14	Construccion de 4 Fosas de Desague de 6x4 m	Porcentaje de fosas construidas/ Porcentaje de fosas a construir	PORCENTAJE	ESPERADO		33%	33%	33%	100%	Evidencia fotografica y bitacora de trabajo	recursos financieros, materiales y humanos insuficientes
				REAL		0%	0%		0%		
ACTIVIDADES DEL COMPONENTE 14	1. Solicitar la maquinaria para realizarlas 2. Determinar en que lugar se realizaran	Porcentaje de acciones realizadas/ Porcentaje de acciones a realizar	PORCENTAJE	ESPERADO		33%	33%	33%	100%	Evidencia fotografica y bitacora de trabajo	recursos financieros, materiales y humanos insuficientes
				REAL		0%	0%		0%		

RESPONSABLE		
	NOMBRE	PROFA. MA. DEL CARMEN ESCAREÑO BELTRAN
	CARGO	DIRECTORA
	DIRECCIÓN	SERVICIOS PÚBLICOS

RELACION DE LA DISTRIBUCION DE LOS COSTOS

		PRIMER TRIMESTRE	SEGUNDO TRIMESTRE	TERCER TRIMESTRE	CUARTO TRIMESTRE	TOTAL
1000	PRESUPUESTADO	$ 3,486,443.46	$ 3,486,443.46	$ 3,486,443.46	$ -	$ 10,459,330.38
	EJERCIDO	$ 4,315,179.52	$ 4,613,528.62	$ 4,739,053.87	$ -	$ 13,667,762.01
2000	PRESUPUESTADO	$ 1,485,323.72	$ 1,485,323.72	$ 1,485,323.72	$ -	$ 4,455,971.16
	EJERCIDO	$ 2,486,285.39	$ 4,925,462.18	$ 4,761,446.56	$ -	$ 12,173,194.13
3000	PRESUPUESTADO	$ 11,544,908.19	$ 11,544,908.19	$ 11,544,908.19	$ -	$ 34,634,724.57
	EJERCIDO	$ 14,238,867.04	$ 12,162,910.92	$ 9,911,147.78	$ -	$ 36,312,925.74
4000	PRESUPUESTADO	$ -	$ -	$ -	$ -	$ -
	EJERCIDO	$ -	$ -	$ -	$ -	$ -
5000	PRESUPUESTADO	$ 57,534.63	$ 57,534.63	$ 57,534.63	$ -	$ 172,603.89
	EJERCIDO	$ -	$ 159,043.37	$ -	$ -	$ 159,043.37
6000	PRESUPUESTADO	$ -	$ -	$ -	$ -	$ -
	EJERCIDO	$ -	$ -	$ -	$ -	$ -
7000	PRESUPUESTADO	$ -	$ -	$ -	$ -	$ -
	EJERCIDO	$ -	$ -	$ -	$ -	$ -
8000	PRESUPUESTADO	$ -	$ -	$ -	$ -	$ -
	EJERCIDO	$ -	$ -	$ -	$ -	$ -
9000	PRESUPUESTADO	$ -	$ -	$ -	$ -	$ -
	EJERCIDO	$ -	$ -	$ -	$ -	$ -
TOTAL	PRESUPUESTADO	$ 16,574,210.00	$ 16,574,210.00	$ 16,574,210.00	$ -	$ 49,722,630.00
	EJERCIDO	$ 21,040,331.95	$ 21,860,945.09	$ 19,411,648.21	$ -	$ 62,312,925.25

	PROGRAMA PRESUPUESTARIO 2026 DIRECCIÓN RESPONSABLE: PLANEACIÓN, DESARROLLO ECONÓMICO Y TURISMO PILAR ESTRATÉGICO DE PMD: CULTIVANDO EL FUTURO PERIODO: 01 ENERO - 31 DICIEMBRE DE 2026										
Nombre del programa:	PLANEACIÓN, DESARROLLO ECONÓMICO Y TURISMO										
Descripción del programa:	Impulsar el crecimiento económico y el desarrollo sostenible del municipio, mediante la planificación y ejecución de estrategias y proyectos que promuevan la inversión, el empleo y la calidad de vida de los ciudadanos.										
Presupuesto total del Programa:	**Presupuesto Original Asignado Anual:**	**$ 4,065,674.64**	**Presupuesto Modificado Anual:**	**$ 2,261,282.24**	**Presupuesto ejercido 3er Trimestre:**	**$ 629,047.11**					
Fuente de Financiamiento:	**Municipal:**	**100%**	**Estatal:**		**Federal:**						
Objetivo General:	Impulsar el desarrollo económico y turístico del municipio, mediante la planificación y ejecución de estrategias y proyectos que promuevan la inversión, el empleo y la calidad de vida de los ciudadanos, en un marco de sostenibilidad y responsabilidad social										
Objetivos específicos:	1. Fortalecer la planificación y gestión del desarrollo municipal. 2. Promover la inversión y el desarrollo económico. 3. Desarrollar y promover el turismo. 4. Fomentar la innovación y el emprendimiento. 5. Fortalecer la coordinación y cooperación interinstitucional										

NIVEL	DESCRIPCIÓN	INDICADOR	UNIDAD DE MEDIDA	AVANCE DEL INDICADOR	PERIODO QUE SE REVISA				META	MEDIOS DE VERIFICACIÓN	SUPUESTOS
					PRIMER TRIMESTRE	SEGUNDO TRIMESTRE	TERCER TRIMESTRE	CUARTO TRIMESTRE			
FIN	Contribuir al desarrollo integral y sostenible del municipio, mejorando la calidad de vida de los ciudadanos y posicionando al municipio como un destino atractivo y competitivo para la inversión y el turismo	Porcentaje de Avance en el Desarrollo Económico y turistico del Municipio	PORCENTAJE	ESPERADO	32%	28%	25%	15%	100%	Plan Anual de trabajo de la dirección	Que no existan recursos suficientes para desempeñar las actividades
				REAL	32%	41%	14%	0%	87%		
PROPOSITO	Ser la dependencia líder en la planificación y promoción del desarrollo económico y turístico del municipio, brindando servicios de alta calidad y generando oportunidades para el crecimiento y el bienestar de la población, en un marco de transparencia, eficiencia y responsabilidad social.	Porcentaje de Avance en la Planificación y Promoción del Desarrollo Económico y Turístico	PORCENTAJE	ESPERADO	32%	28%	25%	15%	100%	Plan Anual de trabajo de la dirección	Que no existan recursos suficientes para desempeñar las actividades
				REAL	32%	41%	14%	0%	87%		
COMPONENTE 1	Llevar a cabo 2 Ferias de Empleo en el año.	Porcentaje de personas contratadas contra personas atendidas	PORCENTAJE	ESPERADO	50%		50%		100%	INEGI (Censo de economía y empleo de coahuila)	Que no existan recursos suficientes para desempeñar las actividades
				REAL	50%		0%		50%		
COMPONENTE 2	Manejo de la bolsa de trabajo	Porcentaje de personas atendidas contra personas esperadas	PORCENTAJE	ESPERADO	25%	25%	25%	25%	100%	INEGI (Censo de economía y empleo de coahuila)	Que las personas no conozcan la existencia de la bolsa de trabajo.
				REAL	25%	25%	25%		75%		
COMPONENTE 3	12 Mercaditos para apoyar a las y los emprendedores	Porcentaje de Mercaditos realizados contra mercaditos programados.	PORCENTAJE	ESPERADO	25%	25%	25%	25%	100%	Plan Anual de trabajo y programa presupuestario de la dirección	Que los emprendedores del municipio no se enteren de la realización de dichos mercaditos
				REAL	25%	90%	18%		133%		
COMPONENTE 4	Realizar 3 Eventos turisticos en el año (Cabalgata, Sabor a San Pedro y Ruta polvorón)	Porcentaje de eventos realizados contra eventos programados	PORCENTAJE	ESPERADO	33%	67%			100%	Plan Anual de trabajo y programa presupuestario de la dirección	Que no existan recursos suficientes para desempeñar las actividades
				REAL	33%	67%			100%		
COMPONENTE 5	Coordinación y realización de informes trimestrales de los programas presupuestarios	Porcentaje de informes Programados a realizar contra porcentaje de informes entregados.	PORCENTAJE	ESPERADO	25%	25%	25%	25%	100%	Requerimientos de la ASEC	Que suceda algun incidente y/o siniestro que comprometa la información de la adminstración pública
				REAL	25%	25%	25%		75%		
ACTIVIDADES DEL COMPONENTE 1	1. Definir fecha en la que se llevará a cabo la feria de empleo 2. Invitar a las empresas 3. Recibir las vacacntes de las empresas que confirman asistencia 4. Expedir un oficio para requerimiento de mobiliario 5. publicidad 6. Monitoreo de personas atendidas y contratadas	porcentaje de acciones propuestas contra acciones realizadas	PORCENTAJE	ESPERADO	50%		50%		100%	INEGI (Censo de economía y empleo de coahuila)	Que no existan recursos suficientes para desempeñar las actividades
				REAL	50%		0%		50%		

ACTIVIDADES DEL COMPONENTE 2	1. Atender a las personas que buscan trabajo con las explicación de las vacacntes. 2. Proporcionarle una solicitud de empleo en caso de que no traiga. 3. Una vez llenada la solicitud, se envía a las empresas que ocupan personal.	porcentaje de acciones propuestas contra acciones realizadas	**PORCENTAJE**	**ESPERADO**	25%	25%	25%	25%	100%	INEGI (Censo de economía y empleo de coahuila)	Que las personas no conozcan la existencia de la bolsa de trabajo.
				REAL	25%	25%	25%		75%		
ACTIVIDADES DEL COMPONENTE 3	1. Definir fecha 2. Se invita a los emprededores 3. Se hace el requerimiento de moviliario. 4. Se hace publicidad 5. Se lleva a cabo el evento.	porcentaje de acciones propuestas contra acciones realizadas	**PORCENTAJE**	**ESPERADO**	25%	25%	25%	25%	100%	Plan Anual de trabajo y programa presupuestario de la dirección	Que los emprendedores del municipio no se enteren de la realización de dichos mercaditos
				REAL	25%	90%	18%		133%		
ACTIVIDADES DEL COMPONENTE 4	1. Definir fecha 2. Se hace el requerimiento de moviliario. 4. Se hace publicidad 5. Se lleva a cabo el evento.	porcentaje de acciones propuestas contra acciones realizadas	**PORCENTAJE**	**ESPERADO**	33%	67%			100%	Plan Anual de trabajo y programa presupuestario de la dirección	Que no existan recursos suficientes para desempeñar las actividades
				REAL	33%	67%			100%		
ACTIVIDADES DEL COMPONENTE 5	1. Solicitar el llenado de los formatos a las direcciones 2. Se revisa que se haya llenado de la forma correcta 3. se solicita a las direcciones el avance real de sus indicadores del trimestre al que corresponda. 4. Se desglosa el gasto 5. se imprimen los formatos y se entregan a Tesoreria para su envío.	porcentaje de acciones propuestas contra acciones realizadas	**PORCENTAJE**	**ESPERADO**	25%	25%	25%	25%	100%	Requerimientos de la ASEC	Que suceda algun incidente y/o siniestro que comprometa la información de la administración pública
				REAL	25%	25%	25%		75%		

RESPONSABLE	
NOMBRE	LIC. ALEJANDRA BABÚN ORDAZ
CARGO	DIRECTORA
DIRECCIÓN	PLANEACIÓN, DESARROLLO ECONÓMICO Y TURISMO

RELACION DE LA DISTRIBUCION DE LOS COSTOS

		PRIMER TRIMESTRE	SEGUNDO TRIMESTRE	TERCER TRIMESTRE	CUARTO TRIMESTRE	TOTAL
1000	PRESUPUESTADO	$ 585,891.87	$ 585,891.87	$ 585,891.87		$ 1,757,675.61
	EJERCIDO	$ 344,484.46	$ 349,068.68	$ 505,916.76		$ 1,199,469.90
2000	PRESUPUESTADO	$ 161,884.62	$ 161,884.62	$ 161,884.62		$ 485,653.86
	EJERCIDO	$ 81,653.52	$ 72,206.84	$ 97,299.47		$ 251,159.83
3000	PRESUPUESTADO	$ 132,723.51	$ 132,723.51	$ 132,723.51		$ 398,170.53
	EJERCIDO	$ 452.40	$ 75,825.72	$ 25,830.88		$ 102,109.00
4000	PRESUPUESTADO	$ 135,200.01	$ 135,200.01	$ 135,200.01		$ 405,600.03
	EJERCIDO	$ -	$ -	$ -		$ -
5000	PRESUPUESTADO	$ 718.65	$ 718.65	$ 718.65		$ 2,155.95
	EJERCIDO	$ -	$ -	$ -		$ -
6000	PRESUPUESTADO					$ -
	EJERCIDO					$ -
7000	PRESUPUESTADO					$ -
	EJERCIDO					$ -
8000	PRESUPUESTADO					$ -
	EJERCIDO					$ -
9000	PRESUPUESTADO					$ -
	EJERCIDO					$ -
TOTAL	PRESUPUESTADO	$ 1,016,418.66	$ 1,016,418.66	$ 1,016,418.66	$ -	$ 3,049,255.98
	EJERCIDO	$ 426,590.38	$ 497,101.24	$ 629,047.11	$ -	$ 1,552,738.73

PROGRAMA PRESUPUESTARIO 2026
DIRECCIÓN RESPONSABLE: DESARROLLO RURAL
PILAR ESTRATÉGICO DE PMD: CULTIVANDO EL FUTURO
PERIODO: 01 ENERO - 31 DICIEMBRE DE 2026

Nombre del programa:	DESARROLLO RURAL					
Descripción del programa:	Apoyar a los Productores del sector Agricola y Ganadero del Municipio de San Pedro Coah. Con la implementacion de programas de apoyo y de esta manera fortalecer las unidades de producción de cada uno de ellos con subsidio en la compra de insumos a bajo costo; contribuyendo a la disminución de los costos de inversion, incrementando la producción y calidad del producto principal.					
Presupuesto total del Programa:	**Presupuesto Original Asignado Anual:**	$ 11,082,469.80	**Presupuesto Modificado Anual:**	$ 581,588.32	**Presupuesto ejercido 3er Trimestre:**	$ 691,914.43
Fuente de Financiamiento:	**Municipal:**	100%	**Estatal:**		**Federal:**	
Objetivo General:	Apoyar a los productores, mejorar la producción y la productividad, y promover el desarrollo del sector agropecuario asi como lograr la tecnificacion de las unidades de produccion					
Objetivos especificos:	Disminuir costos de produccion					

NIVEL	DESCRIPCIÓN	INDICADOR	UNIDAD DE MEDIDA	AVANCE DEL INDICADOR	PERIODO QUE SE REVISA				META	MEDIOS DE VERIFICACIÓN	SUPUESTOS
					PRIMER TRIMESTRE	SEGUNDO TRIMESTRE	TERCER TRIMESTRE	CUARTO TRIMESTRE			
FIN	Apoyar a los productores Agricolas y Ganaderos preferentemente de sector social, con la implementacion de programas de apoyo tanto para la compra de insumos a bajo costo asi como la tecnificacion de las unidades de producción	porcentaje de productores del sector social se van a beneficiar en funcion de superficie agricola y cabezas de ganado	PORCENTAJE	ESPERADO	25%	25%	25%	25%	100%	padron ganadero nacional, padron de productores del cultivo de melon y otros cultivos.	Falta de participación presupuestal por falta del Gobierno del Estado
				REAL	13%	30%	8%	0%	50%		
PROPOSITO	Beneficiar a los productores del municipio con los programas de apoyo para aligerar los costos de producción que genera la actividad	Porcentaje de productores correspondientes al sector social beneficiados con programas de apoyo como fertilizante y suplemento alimenticio, entre otros .	PORCENTAJE	ESPERADO	25%	25%	25%	25%	100%	Visita de personal tecnico para validar la existencia de los cultivos	Productores del Sector Social no cumplen con los requisitos o con recursos para costear el porcentaje que a ellos les corresponde
				REAL	13%	30%	8%	0%	50%		
COMPONENTE 1	Apoyar a productores del sector ganadero inscritos en el padrón ganadero 2026, con programa **Adquisicion de Piedras de Sal Mineral,** al 100 % de su costo, con el fin de fortalecer las unidades de producción de cada uno de los productores	Porcentaje de productores ganaderos beneficiados contra productores ganaderos programados	PORCENTAJE	ESPERADO	25%	25%	25%	25%	100%	Padron de beneficiarios del programa	La sequía persiste en el municipio y/o insuficiencia presupuestal por parte del municipio o de los productores
				REAL	25%	75%			100%		
COMPONENTE 2	Apoyar a 200 productores del sector ganadero inscritos en el padrón ganadero 2025, con **programa Suplemento Alimenticio al 50 %** de su costo, con el fin de fortalecer las unidades de producción de cada uno de los productores	Porcentaje de productores ganaderos apoyados contra productores ganaderos programados	PORCENTAJE	ESPERADO	25%	25%	25%	25%	100%	Padron de beneficiarios del programa	Productores del Sector Social no cumplen con los requisitos o con recursos para costear el porcentaje que a ellos les corresponde
				REAL	25%	50%	25%		100%		
COMPONENTE 3	Apoyar a productores del Sector Agrícola, con programa de adquisición de insumos (fertilizante granulado), al 50 % con el fin de fortalecer las unidades de producción de cada uno de los productores	Porcentaje de superficie (has) beneficiada contra superficie programada	PORCENTAJE	ESPERADO	25%	25%	25%	25%	100%	Padron de beneficiarios del programa	La sequía persiste en el municipio y/o insuficiencia presupuestal por parte del municipio o de los productores
				REAL	25%	55%	20%		100%		
COMPONENTE 4	Apoyar a productores del Sector Agrícola, cultivo de melón, con programa de adquisición de insumos (semilla de melón), mediante una acción	Porcentaje de superficie (has de Melón) benefciadas	PORCENTAJE	ESPERADO	25%	25%	25%	25%	100%	Padron de beneficiarios del programa	La sequía persiste en el municipio y/o insuficiencia presupuestal por parte del municipio o de los productores
				REAL	0%	0%	0%		0%		
COMPONENTE 5	Apoyar a productores del cultivo de melón, con programa Control fitosanitario, con subsidio para la destrucción de residuos de cosecha, (practica rastreo)	Porcentaje de superficie (has de Melón) benefciadas	PORCENTAJE	ESPERADO	25%	25%	25%	25%	100%	Padron de beneficiarios del programa	La sequía persiste en el municipio y/o insuficiencia presupuestal por parte del municipio o de los productores
				REAL	0%	0%	0%		0%		
COMPONENTE 6	Apoyar a productores del sector agricola, asi como del sector ganadero atendiendo solicitudes de tecnificacion (infraestructura y equipamiento).	Porcentaje de superficie (Has) benefciadas	PORCENTAJE	ESPERADO	25%	25%	25%	25%	100%	Padron de beneficiarios del programa	La sequía persiste en el municipio y/o insuficiencia presupuestal por parte del municipio o de los productores
				REAL	0%	0%	0%		0%		
ACTIVIDADES DEL COMPONENTE 1	1.- Identificar La Población Objetivo Mediante reuniones (elaborar propuesta de programas ante el cabildo y Gob. del Estado, emitir convocatoria) 2.- Solicitar La Documentación Para La integración de	Porcentaje de acciones realizadas	PORCENTAJE	ESPERADO	25%	25%	25%	25%	100%	Archivos y reporte de avances	La sequía persiste en el municipio y/o insuficiencia presupuestal por parte del municipio o de los productores

ACTIVIDADES DEL COMPONENTE 2	1.- Identificar La Población Objetivo Mediante reuniones (elaborar propuesta de programas ante el cabildo y Gob. del Estado, emitir convocatoria) 2.- Solicitar La Documentación Para La integración de Expediente técnico	Porcentaje de acciones realizadas	PORCENTAJE	ESPERADO	25%	25%	25%	25%	100%	Archivos y reporte de avances	Productores del Sector Social no cumplen con los requisitos o con recursos para costear el porcentaje que a ellos les corresponde
				REAL	25%	50%	25%		100%		
ACTIVIDADES DEL COMPONENTE 3	1.- Identificar La Población Objetivo Mediante reuniones (elaborar propuesta de programas ante el cabildo y Gob. del Estado, emitir convocatoria) 2.- Solicitar La Documentación Para La integración de Expediente técnico	Porcentaje de acciones realizadas	PORCENTAJE	ESPERADO	25%	25%	25%	25%	100%	Archivos y reporte de avances	La sequía persiste en el municipio y/o insuficiencia presupuestal por parte del municipio o de los productores
				REAL	25%	55%	20%		100%		
ACTIVIDADES DEL COMPONENTE 4	1.- Identificar La Población Objetivo Mediante reuniones (elaborar propuesta de programas ante el cabildo y Gob. del Estado, emitir convocatoria) 2.- Solicitar La Documentación Para La integración de Expediente técnico	Porcentaje de acciones realizadas	PORCENTAJE	ESPERADO	25%	25%	25%	25%	100%	Archivos y reporte de avances	La sequía persiste en el municipio y/o insuficiencia presupuestal por parte del municipio o de los productores
				REAL	0%	0%	0%		0%		
ACTIVIDADES DEL COMPONENTE 5	1.- Identificar La Población Objetivo Mediante reuniones (elaborar propuesta de programas ante el cabildo y Gob. del Estado, emitir convocatoria) 2.- Solicitar La Documentación Para La integración de Expediente técnico	Porcentaje de acciones realizadas	PORCENTAJE	ESPERADO	25%	25%	25%	25%	100%	Archivos y reporte de avances	La sequía persiste en el municipio y/o insuficiencia presupuestal por parte del municipio o de los productores
				REAL	0%	0%			0%		
ACTIVIDADES DEL COMPONENTE 6	1.- Identificar La Población Objetivo Mediante reuniones (elaborar propuesta de programas ante el cabildo y Gob. del Estado, emitir convocatoria) 2.- Solicitar La Documentación Para La integración de Expediente técnico	Porcentaje de acciones realizadas	PORCENTAJE	ESPERADO	25%	25%	25%	25%	100%	Archivos y reporte de avances	La sequía persiste en el municipio y/o insuficiencia presupuestal por parte del municipio o de los productores
				REAL	0%	0%	0%		0%		

RESPONSABLE		
	NOMBRE	JESUS AYALA BALDERAS
	CARGO	DIRECTOR
	DIRECCIÓN	DESARROLLO RURAL

RELACION DE LA DISTRIBUCION DE LOS COSTOS

		PRIMER TRIMESTRE	SEGUNDO TRIMESTRE	TERCER TRIMESTRE	CUARTO TRIMESTRE	TOTAL
1000	PRESUPUESTADO	$ 1,154,982.93	$ 1,154,982.93	$ 1,154,982.93		$ 3,464,948.79
	EJERCIDO	$ 457,258.84	$ 485,538.90	$ 495,588.66		$ 1,438,386.40
2000	PRESUPUESTADO	$ 531,813.90	$ 531,813.90	$ 531,813.90		$ 1,595,441.70
	EJERCIDO	$ 98,866.73	$ 99,184.61	$ 109,190.05		$ 307,241.39
3000	PRESUPUESTADO	$ 102,950.88	$ 102,950.88	$ 102,950.88		$ 308,852.64
	EJERCIDO	$ 11,531.56	$ 17,741.56	$ 87,135.72		$ 116,408.84
4000	PRESUPUESTADO	$ 978,579.93	$ 978,579.93	$ 978,579.93		$ 2,935,739.79
	EJERCIDO	$ -	$ 1,540,483.80	$ -		$ 1,540,483.80
5000	PRESUPUESTADO	$ 2,289.81	$ 2,289.81	$ 2,289.81		$ 6,869.43
	EJERCIDO	$ -	$ -	$ -		$ -
6000	PRESUPUESTADO					$ -
	EJERCIDO					$ -
7000	PRESUPUESTADO					$ -
	EJERCIDO					$ -
8000	PRESUPUESTADO					$ -
	EJERCIDO					$ -
9000	PRESUPUESTADO					$ -
	EJERCIDO					$ -
TOTAL	PRESUPUESTADO	$ 2,770,617.45	$ 2,770,617.45	$ 2,770,617.45	$ -	$ 8,311,852.35
	EJERCIDO	$ 567,657.13	$ 2,142,948.87	$ 691,914.43	$ -	$ 3,402,520.43

	PROGRAMA PRESUPUESTARIO 2026 DIRECCIÓN RESPONSABLE: INCLUSIÓN Y DESARROLLO SOCIAL PILAR ESTRATÉGICO DE PMD: COMUNIDAD QUE NUNCA SE RINDE PERIODO: 01 ENERO - 31 DICIEMBRE DE 2026											
Nombre del programa:	**Inclusión y Desarrollo Social**											
Descripción del programa:	Es una iniciativa integral que busca promover la inclusión y el desarrollo social de los grupos más vulnerables del municipio.											
Presupuesto total del Programa:	**Presupuesto Original Asignado Anual:**	**$ 26,702,260.56**	**Presupuesto Modificado Anual:**	**$ 12,365,287.56**	**Presupuesto ejercido 3er Trimestre:**	**$ 3,930,272.06**						
Fuente de Financiamiento:	**Municipal:**	**100%**	**Estatal:**		**Federal:**							
Objetivo General:	Promover la inclusión y el desarrollo social de los grupos más vulnerables del municipio, mediante la implementación de programas y proyectos que mejoren su calidad de vida y fomenten la igualdad de oportunidades.											
Objetivos especificos:												
NIVEL	**DESCRIPCIÓN**	**INDICADOR**	**UNIDAD DE MEDIDA**	**AVANCE DEL INDICADOR**	**PERIODO QUE SE REVISA**				**META**	**MEDIOS DE VERIFICACIÓN**	**SUPUESTOS**	
					PRIMER TRIMESTRE	**SEGUNDO TRIMESTRE**	**TERCER TRIMESTRE**	**CUARTO TRIMESTRE**				
FIN	Mejorar la calidad de vida de los ciudadanos del municipio de San Pedro	Porcentaje de familias beneficiadas.	**PORCENTAJE**	**ESPERADO**	21%	35%	24%	21%	100%	* Estadísticas de bienestar del INEGI. * Informes de la Secretaría de Inclusión y Desarrollo Social Estatal. * Encuesta Municipal de Calidad de	* Recursos financieros oportunos * Recursos humanos oportunos	
				REAL	15%	27%	15%	0%	57%			
PROPOSITO	Mejorar la calidad de vida de los ciudadanos en areas como; mejoras en la vivienda, alimentacion, empleo temporal, educacion, deportes, programas de juventud, mejoras y atencion a la salud, actividades deportivas, control animal y la inclusion de diferentes generos a la comunidad.	Porcentaje de familias beneficiadas.	**PORCENTAJE**	**ESPERADO**	21%	35%	24%	21%	100%	* Encuestas de satisfacción de los beneficiarios. * Padrones de beneficiarios actualizados	* La población objetivo no participa activamente ni acepta los beneficios del programa. * Las reglas de operación no son claras y constantes durante el ejercicio	
				REAL	15%	27%	15%	0%	57%			
COMPONENTE 1	Alimentario (huevo, leche y jugos)	Porcentaje de familias beneficiadas.	**PORCENTAJE**	**ESPERADO**	25%	25%	25%	25%	100%	* Lista de beneficiarios	* Los proveedores no mantienen el abasto de los productos básicos	
				REAL	25%	25%	25%		75%			
COMPONENTE 2	Impermeabiliza tu vivienda.	Porcentaje de familias beneficiadas.	**PORCENTAJE**	**ESPERADO**	25%	25%	25%	25%	100%	* Expedientes con fotografía "antes y después" y actas de entrega de material.	* Las condiciones climáticas no permiten la aplicación del producto en las viviendas.	
				REAL	0%	0%	0%		0%			
COMPONENTE 3	Platicas a los jovenes	Porcentaje de escuelas atendidas	**PORCENTAJE**	**ESPERADO**	25%	25%	25%	25%	100%	* Listas de asistencia y material didáctico utilizado (presentaciones/folletos).	* Los jóvenes muestran interés y disposición para asistir a las sesiones.	
				REAL	10%	8%	10%		28%			
COMPONENTE 4	Jovenes en rehabilitacion a espacios deportivos	Porcentaje de espacios públicos rehabilitados por jóvenes	**PORCENTAJE**	**ESPERADO**	25%	25%	25%	25%	100%	* Bitacoras de trabajo	* Las condiciones climáticas no son óptimas para realizar la rehabilitación	
				REAL	7%	8%	10%		25%			

COMPONENTE 5	Jovenes en el deporte	porcentaje de jovenes atendidos	**PORCENTAJE**	**ESPERADO**	25%	25%	25%	25%	100%	* Registros de inscripción a ligas y reportes de uso de instalaciones deportivas.	* Los espacios deportivos municipales no estan en condiciones óptimas para su uso.
				REAL	19%	0%	0%		19%		
COMPONENTE 6	Carrera Neón	porcentaje de jovenes atendidos	**PORCENTAJE**	**ESPERADO**		100%			100%	* Listado de inscritos, memoria fotográfica y reporte de tiempos/participantes	* No existe apoyo de protección civil y vialidad para garantizar la seguridad del evento.
				REAL		100%			100%		
COMPONENTE 7	Juventud busca tu corazón	porcentaje de jovenes participantes	**PORCENTAJE**	**ESPERADO**	100%				100%	* Registro oficial de estudiantes y directivos por plantel educativo. * Archivo con fotos, cronograma de juegos y lista de ganadores.	* Las instituciones educativas no brindan las facilidades para que los alumnos asistan al evento. * No existe interés y disposición de los jóvenes por participar en las dinámicas de competencia. * Las condiciones climáticas no son favorables para la realización de actividades al aire libre.
				REAL	100%				100%		
COMPONENTE 8	Campaña de vacunación antirrabica	Porcentaje de seres sientientes beneficiados	**PORCENTAJE**	**ESPERADO**	25%	25%	25%	25%	100%	* Certificados de vacunación emitidos y bitácora de dosis aplicadas.	* La ciudadanía no acude con sus mascotas a los módulos de vacunación.
				REAL	25%	25%	25%		75%		
COMPONENTE 9	Campaña de esterilizacion canina y felina	Porcentaje de seres sientienetes beneficiados	**PORCENTAJE**	**ESPERADO**	25%	25%	25%	25%	100%	* Expedientes clínicos simplificados y registro de cirugías realizadas.	* Los insumos médicos y anestésicos no se adquieren en tiempo y forma.
				REAL	20%	25%	25%		70%		
COMPONENTE 10	Recaudacion y entrega de medicamentos	porcentaje de personas beneficiadas con el medicamento	**PORCENTAJE**	**ESPERADO**	25%	25%	25%	25%	100%	* Registro de entradas (donaciones) y salidas (entregas). * Copia de la receta médica que justifica la entrega del medicamento. * Firmados por el beneficiario que recibe el apoyo.	* La ciudadanía no mantiene la cultura de donación de medicamentos vigentes. * El personal encargado de este componente no verifica que los medicamentos no estén caducos antes de entregarlos.
				REAL	25%	25%	25%		75%		
COMPONENTE 11	Colecta y Entrega de ropa en buen estado	porcentaje de personas beneficiadas con ropa en buen estado	**PORCENTAJE**	**ESPERADO**	25%	25%	25%	25%	100%	* Evidencia fotográfica de las jornadas de entrega * Listado de personas atendidas en zonas de atención prioritaria.	* La ropa recolectada no se encuentra en condiciones dignas y limpias para su uso inmediato.
				REAL	25%	25%	25%		75%		

COMPONENTE 12	Miss Gay 2026	Porcentaje de personas de la comunidad LGBTQ+ atendidas	**PORCENTAJE**	**ESPERADO**		100%			100%	* Memoria fotográfica, registro de participantes y lista de asistentes	* El evento no se desarrolla en un ambiente de respeto y convivencia pacífica.
				REAL		100%			100%		
COMPONENTE 13	visita a escuelas, grupos de apoyo, y otras intituciones para dar platicas para promover la inclusión.	Porcentaje de personas beneficiadas con la platica	**PORCENTAJE**	**ESPERADO**	25%	25%	25%	25%	100%	* Oficios de solicitud/aceptación de las instituciones y bitácoras de visita.	* Las instituciones educativas mantienen sus puertas abiertas a la colaboración municipal.
				REAL	0%	0%	0%		0%		
COMPONENTE 14	Entrega de hule	Porcentaje de familias beneficiadas.	**PORCENTAJE**	**ESPERADO**		50%	50%		100%	* Padrón de familias beneficiadas en zonas de atención prioritaria.	* La detección de techos vulnerables no se realiza antes de la temporada de lluvias.
				REAL	0%	0%	0%		0%		
COMPONENTE 15	control larvario	Porcentaje de sectores trabajados	**PORCENTAJE**	**ESPERADO**	25%	25%	25%	25%	100%	* Reportes de brigadas de salud y registro de zonas/manzanas tratadas.	* La población colabora permitiendo el acceso a los patios y eliminando criaderos.
				REAL	15%	45%	25%		85%		
COMPONENTE 16	temas a escuelas	Porcentaje de escuelas del municipio visitadas	**PORCENTAJE**	**ESPERADO**	25%	25%	25%	25%	100%	* Listas de asistencia de alumnos y cartas de conformidad de directivos.	* El calendario escolar permite la programación de las intervenciones de salud.
				REAL	20%	30%	25%		75%		
COMPONENTE 17	stands salud	Porcentaje de Stands de salud realizados	**PORCENTAJE**	**ESPERADO**	25%	25%	25%	25%	100%	* Reportes de atención (número de personas informadas/atendidas) en plazas	* La ubicación de los stands no es estratégica ni de alta afluencia ciudadana.
				REAL	25%	25%	25%		75%		
COMPONENTE 18	prevencion social	Porcentaje de personas atendidas	**PORCENTAJE**	**ESPERADO**	25%	25%	25%	25%	100%	* Informes de actividades preventivas y material informativo distribuido.	* Existe coordinación con seguridad pública para focalizar zonas de riesgo.
				REAL	25%	25%	25%		75%		
COMPONENTE 19	fumigaciones intradomiciliarias	Porcentaje de fumigaciones realizadas	**PORCENTAJE**	**ESPERADO**	25%	25%	25%	25%	100%	* Hojas de ruta de las unidades de fumigación y bitácoras de domicilios visitados.	* El equipo técnico y el insecticida están disponibles y operativos.
				REAL	25%	25%	25%		75%		
COMPONENTE 20	Entrega de despensas a bajo costo	Porcentaje de familias beneficiadas.	**PORCENTAJE**	**ESPERADO**	25%	25%	25%	25%	100%	* Padrón de familias beneficiadas en zonas de atención prioritaria.	* Los proveedores no mantienen el abasto de los productos básicos
				REAL	25%	25%	25%		75%		

ACTIVIDADES DEL COMPONENTE 1	1.-Establecer las reglas de operación y requisitos para la operación correcta del programa. 2.-Recibir solicitudes de compra de alimetos a bajo costo. 3.-Realizar la venta de la canasta basica (huevo,leche y jugos) 4.-Elaboracion de padron de beneficiarios. 5.-Obtener evidencia fotografica para soporte de la aplicación del recurso.	Porcentaje de acciones realizadas contra acciones programadas	PORCENTAJE	**ESPERADO**	25%	25%	25%	25%	100%	1. Informes trimestrales de avance físico-financiero. 2. Bitácoras de trabajo 3. Reportes de ejercicio presupuestal	* El presupuesto se libera de manera oportuna según el calendario programado. * El personal operativo cuenta con las herramientas y seguridad para acceder a zonas prioritarias.
				REAL	25%	25%	25%		75%		
ACTIVIDADES DEL COMPONENTE 2	1.- Llevar a cabo una campaña de difusion sobre el programa. 2.-Establecer las reglas de operación y requisitos para la operación correcta del programa. 3.-Recibir solicitudes de compra de los materiales a bajo costo 4.- Elaboracion de padron de beneficiario 5.-Entregar una cubeta de 19 litro. 6.-Obtener evidencia fotografica para soporte de la aplicación del recurso.	Porcentaje de acciones realizadas contra acciones programadas	PORCENTAJE	**ESPERADO**	25%	25%	25%	25%	100%	1. Informes trimestrales de avance físico-financiero. 2. Bitácoras de trabajo 3. Reportes de ejercicio presupuestal	* El presupuesto se libera de manera oportuna según el calendario programado. * El personal operativo cuenta con las herramientas y seguridad para acceder a zonas prioritarias.
				REAL	0%	0%	0%		0%		
ACTIVIDADES DEL COMPONENTE 3	1.- Mandar oficio correspondiente a las escuelas 2.-girar oficio a correspondiente a quienes nos acompañarán al evento 3.- preparar el tema que se impartira	Porcentaje de acciones realizadas contra acciones programadas	PORCENTAJE	**ESPERADO**	25%	25%	25%	25%	100%	1. Informes trimestrales de avance físico-financiero. 2. Bitácoras de trabajo 3. Reportes de ejercicio presupuestal	* El presupuesto se libera de manera oportuna según el calendario programado. * El personal operativo cuenta con las herramientas y seguridad para acceder a zonas prioritarias.
				REAL	10%	8%	10%		28%		
ACTIVIDADES DEL COMPONENTE 4	1- ir a verificar ,en que condiciones esta el lugar. 2-Mandar oficio correspondiente para solicitar el material que se ocupa 3.- ir a invitar a los jovenes de la colonia para que nos apoyen 4.- programar la fecha para realizar la limpieza	Porcentaje de acciones realizadas contra acciones programadas	PORCENTAJE	**ESPERADO**	25%	25%	25%	25%	100%	1. Informes trimestrales de avance físico-financiero. 2. Bitácoras de trabajo 3. Reportes de ejercicio presupuestal	* El presupuesto se libera de manera oportuna según el calendario programado. * El personal operativo cuenta con las herramientas y seguridad para acceder a zonas prioritarias.
				REAL	7%	8%	10%		25%		
ACTIVIDADES DEL COMPONENTE 5	1- Mandar oficio para solicitar balones y porterias 2.- invitar a los jovenes mediante redes sociales 3.- programar fechas conforme a solicitudes	Porcentaje de acciones realizadas contra acciones programadas	PORCENTAJE	**ESPERADO**	25%	25%	25%	25%	100%	1. Informes trimestrales de avance físico-financiero. 2. Bitácoras de trabajo 3. Reportes de ejercicio presupuestal	* El presupuesto se libera de manera oportuna según el calendario programado. * El personal operativo cuenta con las herramientas y seguridad para acceder a zonas prioritarias.
				REAL	19%	0%	0%		19%		
ACTIVIDADES DEL COMPONENTE 6	1. Realizar convocatoria para la carrera. 2. Enviar invitaciones para las personas que estarán en la entrega de premios. 3. Listas de asistencia de los participantes. 4. llevar a cabo la carrera. 5. Entrega de premios.	Porcentaje de acciones realizadas contra acciones programadas	PORCENTAJE	**ESPERADO**		100%			100%	1. Informes trimestrales de avance físico-financiero. 2. Bitácoras de trabajo 3. Reportes de ejercicio presupuestal	* El presupuesto se libera de manera oportuna según el calendario programado. * El personal operativo cuenta con las herramientas y seguridad para acceder a zonas prioritarias.
				REAL		100%			100%		


COAH
VILA DE ZARAGOZA

MANOLO JIMÉNEZ SALINAS
Gobernador del Estado de Coahuila de Zaragoza

OSCAR PIMENTEL GONZÁLEZ
Secretario de Gobierno y Director del Periódico Oficial

GABRIELA ALEJANDRA DE LA CRUZ RIVAS
Subdirectora del Periódico Oficial

De acuerdo con el artículo 72 de la Ley de Hacienda para el Estado de Coahuila de Zaragoza, los servicios prestados por el Periódico Oficial del Gobierno del Estado causarán derechos conforme a la siguiente tarifa:

I. **Avisos judiciales y administrativos:**
- **1.** Por cada palabra en primera o única inserción, $2.00 (DOS PESOS 00/100 M.N.).
- **2.** Por cada palabra en inserciones subsecuentes, $2.00 (DOS PESOS 00/100 M.N.).

II. Por publicación de aviso de registro de fierro de herrar, arete o collar o cancelación de los mismos, señal de sangre o venta, $974.00 (NOVECIENTOS SETENTA Y CUATRO PESOS 00/100 M.N.).

III. Publicación de balances o estados financieros, $1,327.00 (UN MIL TRESCIENTOS VEINTISIETE PESOS 00/100 M.N.).

IV. **Suscripciones:**
- **1.** Por un año, $3,633.00 (TRES MIL SEISCIENTOS TREINTA Y TRES PESOS 00/100 M.N.).
- **2.** Por seis meses, $1,817.00 (UN MIL OCHOCIENTOS DIECISIETE PESOS 00/100 M.N.).
- **3.** Por tres meses, $959.00 (NOVECIENTOS CINCUENTA Y NUEVE PESOS 00/100 M.N.).
- **4.** Número del día, $38.00 (TREINTA Y OCHO PESOS 00/100 M.N.).
- **5.** Números atrasados hasta 6 años, $136.00 (CIENTO TREINTA Y SEIS PESOS 00/100 M.N.).
- **6.** Números atrasados de más de 6 años, $274.00 (DOSCIENTOS SETENTA Y CUATRO PESOS 00/100 M.N.).

V. Códigos, leyes, reglamentos, suplementos o ediciones de más de 24 páginas, $490.00 (CUATROCIENTOS NOVENTA PESOS 00/100 M.N.).

VI. Por costo de tipografía relativa a los fierros de registro, arete o collar por cada figura, $974.00 (NOVECIENTOS SETENTA Y CUATRO PESOS 00/100 M.N.).

Tarifas vigentes a partir del 01 de Enero de 2026.

El Periódico Oficial se publica ordinariamente los martes y viernes, pudiéndose hacer las ediciones extraordinarias cuando el trabajo así lo amerite.

Calle Guadalupe Victoria No. 608 Cuarto Piso, Zona Centro, Código Postal 2500, Saltillo, Coahuila.
Teléfono: 01 (844) 4 30 82 40
Horario de Atención: Lunes a Viernes de 08:00 a 15:00 horas.

Página de Internet del Gobierno de Coahuila: www.coahuila.gob.mx
Página de Internet del Periódico Oficial: periodico.segobcoahuila.gob.mx
Correo Electrónico del Periódico Oficial: periodico.oficial@coahuila.gob.mx
Paga Fácil Coahuila: www.pagafacil.gob.mx