



PRIMERA SECCION

ORGANO DEL GOBIERNO CONSTITUCIONAL DEL ESTADO
INDEPENDIENTE, LIBRE Y SOBERANO DE COAHUILA DE
ZARAGOZA



PERIODICO OFICIAL

TOMO CXXV

Saltillo, Coahuila, viernes 9 de noviembre de 2018

número 90

REGISTRADO COMO ARTÍCULO DE SEGUNDA CLASE EL DÍA 7 DE DICIEMBRE DE 1921.
FUNDADO EN EL AÑO DE 1860
LAS LEYES, DECRETOS Y DEMÁS DISPOSICIONES SUPERIORES SON OBLIGATORIAS POR EL HECHO
DE PUBLICARSE EN ESTE PERIÓDICO

MIGUEL ÁNGEL RIQUELME SOLÍS
Gobernador del Estado de Coahuila de Zaragoza

JOSÉ MARÍA FRAUSTRO SILLER
Secretario de Gobierno y Director del Periódico Oficial

ROBERTO OROZCO AGUIRRE
Subdirector del Periódico Oficial

I N D I C E

PODER EJECUTIVO DEL ESTADO

ACUERDO por el que se revoca la designación de notario suplente de la Notaría Pública Número 24 de Distrito de Saltillo, Lic. Gustavo Adolfo González Ramos, Notario Público Número 80 del Distrito de Saltillo y se designa nuevo notario suplente.	2
ACUERDO por el que se declara la terminación del cargo del Notario Público Número 09 (Nueve) del Distrito Notarial de Saltillo, Lic. Onésimo Flores Rodríguez.	3
AVANCE de Gestión Financiera correspondiente al Tercer Trimestre del Ejercicio Fiscal 2018 del municipio de San Buenaventura, Coahuila de Zaragoza.	5
AVANCE de Gestión Financiera correspondiente al Tercer Trimestre del Ejercicio Fiscal 2018 del municipio de Nadadores, Coahuila de Zaragoza.	11
AVANCE de Gestión Financiera correspondiente al Tercer Trimestre del Ejercicio Fiscal 2018, Programa Operativo Anual y Programa Estimado Anual de Adquisiciones del Servicio Médico de los Trabajadores de la Educación.	13
AVANCE de Gestión Financiera correspondiente al Tercer Trimestre del Ejercicio Fiscal 2018 del Fideicomiso Irrevocable y Administración para el Programa Especial de Financiamiento a la Vivienda del Magisterio del Estado de Coahuila.	34

ING. JOSÉ MARÍA FRAUSTRO SILLER, Secretario de Gobierno del Estado de Coahuila de Zaragoza, en ejercicio de las facultades que me confieren los artículos 21 fracciones XIII y XVI, de la Ley Orgánica de la Administración Pública del Estado de Coahuila de Zaragoza; 119 fracción I, 125, y 127 de la Ley del Notariado del Estado de Coahuila de Zaragoza, así como 4 y 8 fracción XIV, del Reglamento Interior de la Secretaría de Gobierno, y

CONSIDERANDO

Que el ejercicio del Notariado en el Estado de Coahuila de Zaragoza, es una función de orden público; está a cargo del Ejecutivo del Estado, y por delegación, se encomienda a profesionales del derecho, en virtud del fiat que para el efecto les otorga el H. Congreso del Estado.

Que la fracción XIII del artículo 21 de la Ley Orgánica de la Administración Pública del Estado de Coahuila de Zaragoza confiere al Secretario de Gobierno la atribución de hacerse cargo del servicio del notariado.

Que conforme a lo dispuesto por el artículo 119 de la Ley del Notariado del Estado de Coahuila de Zaragoza, el cargo de Notario Público termina, entre otras causas, por fallecimiento de su titular; y en virtud del fallecimiento del titular de la Notaría Pública Número 24 (veinticuatro) del Distrito Notarial de Saltillo, con residencia en la ciudad de Saltillo, Coahuila de Zaragoza, el **LIC. JAVIER CEDILLO DE LA PEÑA**, el 11 de julio del 2008, se publicó en el Periódico Oficial del Gobierno del Estado un Acuerdo mediante el cual se declaró la terminación de su cargo como titular de la mencionada Notaría Pública.

Que en el referido Acuerdo de Terminación, se nombró como notario suplente al actual titular de la Notaría Pública número 80 de este Distrito Notarial de Saltillo, **LIC. GUSTAVO ADOLFO GONZÁLEZ RAMOS** para que concluyera únicamente los trámites que hubiesen quedado pendientes de resolver del referido notario fallecido.

Que en fecha 26 de febrero del 2015, por conducto de la Dirección de Notarías y ante un representante del Colegio de Notarios, se realizó la entrega de los libros que integran el protocolo de la Notaría Pública número 24 del Distrito de Saltillo, quedando los trámites por concluir bajo resguardo del **LIC. GUSTAVO ADOLFO GONZÁLEZ RAMOS**.

Que mediante escrito dirigido a la Dirección de Notarías, el **LIC. GUSTAVO ADOLFO GONZÁLEZ RAMOS**, manifestó que por diversas cuestiones le es complicado dar continuidad a los trámites que quedaron pendientes de concluir del **LIC. JAVIER CEDILLO DE LA PEÑA**, por lo cual solicitó se le excusara del cargo de notario suplente de la Notaría Pública número 24 del Distrito Notarial de Saltillo, y por consiguiente se designe a otro notario como suplente.

Que a la Secretaría de Gobierno le corresponde organizar y dirigir el servicio del notariado, por lo que en relación con lo previsto en los artículos 39, 125 y subsiguientes de la Ley del Notariado del Estado de Coahuila de Zaragoza, y en virtud de que es de interés público la continuidad de los trámites que quedaron sin resolver antes del fallecimiento del **LIC. JAVIER CEDILLO DE LA PEÑA**, **LIC.** he tenido a bien expedir el siguiente:

ACUERDO POR EL QUE SE REVOCA LA DESIGNACIÓN DE NOTARIO SUPLENTE DE LA NOTARÍA PÚBLICA NÚMERO 24 DEL DISTRITO DE SALTILLO, LIC. GUSTAVO ADOLFO GONZÁLEZ RAMOS, NOTARIO PÚBLICO NÚMERO 80 DEL DISTRITO DE SALTILLO, Y SE DESIGNA NUEVO NOTARIO SUPLENTE.

PRIMERO.- Se revoca la designación de Notario Suplente de la Notaría Pública número 24 del Distrito Notarial de Saltillo, conferido mediante Acuerdo publicado en el Periódico Oficial del Gobierno del Estado el 11 de julio del 2008 al **LIC. GUSTAVO ADOLFO GONZÁLEZ RAMOS**, Notario Público número 80 del Distrito Notarial de Saltillo.

SEGUNDO.- Con fundamento en el artículo 126 de la Ley del Notariado del Estado de Coahuila de Zaragoza, a través de la Dirección de Notarías con intervención de un representante del Colegio de Notarios, procédase a levantar la diligencia correspondiente a la clausura del Protocolo de la Notaría Pública Número 24 (veinticuatro) del Distrito Notarial de Saltillo, en los términos de ley.

TERCERO.- Se designa como Notario Suplente al **LIC. ALEJANDRO HUMBERTO NEIRA VILLAJUANA**, titular de la Notaría Pública número 117 (ciento diecisiete) del mismo Distrito Notarial, para que concluya únicamente los trámites que hubiesen quedado pendientes de resolver del referido notario fallecido, y una vez concluidos remita el protocolo a la Dirección de Notarías.

TRANSITORIOS

PRIMERO.- Publíquese el presente Acuerdo en el Periódico Oficial del Estado, para su debida observancia y aplicación.

SEGUNDO.- El presente Acuerdo producirá sus efectos jurídicos al día siguiente de su publicación en el Periódico Oficial del Estado.

TERCERO.- Comuníquese el presente Acuerdo por conducto de la Dirección de Notarías al Consejo de Notarios, al Notario Suplente y las autoridades que señala el artículo 110 de la Ley del Notariado del Estado de Coahuila de Zaragoza.

Así lo resuelve y firma el **ING. JOSÉ MARÍA FRAUSTRO SILLER**, Secretario de Gobierno del Estado de Coahuila de Zaragoza, en la ciudad de Saltillo, Coahuila de Zaragoza, a 31 de octubre del 2018.

"SUFRAGIO EFECTIVO. NO REELECCIÓN"

EL SECRETARIO DE GOBIERNO

ING. JOSÉ MARÍA FRAUSTRO SILLER
(RÚBRICA)



ING. JOSÉ MARÍA FRAUSTRO SILLER, Secretario de Gobierno del estado de Coahuila de Zaragoza, en ejercicio de las facultades que me confieren los artículos 21 fracción XIII, de la Ley Orgánica de la Administración Pública del Estado de Coahuila de Zaragoza; 39, 119 fracción I, 125, 126, 127, 128 de la Ley del Notariado del Estado de Coahuila de Zaragoza, 4 y 8 fracción XIV, del Reglamento Interior de la Secretaría de Gobierno, y

CONSIDERANDO

Que el ejercicio del Notariado en el Estado de Coahuila de Zaragoza, es una función de orden público; está a cargo del Ejecutivo del Estado, y por delegación, se encomienda a profesionales del derecho, en virtud del fiat que para el efecto les otorga el H. Congreso del Estado.

Que el artículo 3 de la Ley del Notariado del Estado de Coahuila de Zaragoza, establece que la función del Notario es vitalicia, y no se podrá destituir a los que la ejerzan legalmente, sino en los casos y con las formalidades que determinan las leyes, especialmente la presente.

Que conforme a lo dispuesto por el artículo 119 de la Ley del Notariado del Estado de Coahuila de Zaragoza, el cargo de Notario Público termina, entre otras causas, por fallecimiento de su titular; siendo que el titular de la Notaría Pública Número 09 (nueve) del Distrito Notarial de Saltillo, con residencia en la ciudad de Saltillo, Coahuila de Zaragoza, el **LIC. ONÉSIMO FLORES RODRÍGUEZ**, falleció el día 06 de octubre del 2018; hecho que se comprueba con el acta de defunción número 2795 de fecha 08 de julio del 2018, levantada por el C. Oficial 02 del Registro Civil con residencia en Saltillo, Coahuila de Zaragoza.

Que el artículo 3 de la Ley del Notariado del el Estado de Coahuila establece que la función del notariado es vitalicia, y no se podrá destituir a los que la ejerzan legalmente, sino en los casos y con las formalidades que determinen las leyes.

Que el artículo 39 de la Ley del Notariado del Estado de Coahuila, establece que cuando por cualquier motivo, el Notario ante quien se hubiere otorgado una escritura, cesare en sus funciones antes de autorizarla en definitiva, el Notario que lo supla podrá, si procediere, realizar la autorización definitiva omitida.

Que antes del fallecimiento del **LIC. ONÉSIMO FLORES RODRÍGUEZ**, ante él se otorgaron en debida forma diversas escrituras las cuales a la fecha se encuentran pendientes de resolver.

Que a la Secretaría de Gobierno le corresponde organizar y dirigir el servicio del notariado, por lo que en relación con lo previsto en los artículos 39, 125 y subsiguientes de la Ley del Notariado del Estado de Coahuila de Zaragoza, el suscrito soy competente para dictar acuerdo de terminación de nombramiento de Notario Público y proveer las medidas inherentes que correspondan, por lo que he tenido a bien expedir el siguiente:

ACUERDO POR EL QUE SE DECLARA LA TERMINACIÓN DEL CARGO DEL NOTARIO PÚBLICO NÚMERO 09 (NUEVE) DEL DISTRITO NOTARIAL DE SALTILLO, LIC. ONÉSIMO FLORES RODRÍGUEZ.

PRIMERO.- Con fundamento en el artículo 125 de la Ley del Notariado del Estado de Coahuila de Zaragoza, por acreditarse el supuesto de la fracción I del artículo 119 de la invocada Ley del Notariado, **SE DECLARA LA TERMINACIÓN DEL CARGO DEL LIC. ONÉSIMO FLORES RODRÍGUEZ, NOTARIO PÚBLICO NÚMERO 09 (NUEVE), DEL DISTRITO NOTARIAL DE SALTILLO**, con residencia en la ciudad de Saltillo, Coahuila de Zaragoza.

SEGUNDO.- Con fundamento en el artículo 126 de la Ley del Notariado del Estado de Coahuila, a través de la Dirección de Notarías, con intervención de un representante del Colegio de Notarios, procédase a levantar la diligencia correspondiente a la clausura del Protocolo de la Notaría Pública número 09 (nueve) del Distrito Notarial de Saltillo, en los términos de Ley.

TERCERO.- Se designa como Notario Suplente al **LIC. JOSÉ RICARDO MARTÍNEZ ORTEGÓN**, titular de la Notaría Pública número 57 (cincuenta y siete) del mismo Distrito Notarial, para que concluya únicamente los trámites que hubiesen quedado pendientes de resolver del referido notario fallecido, y una vez concluidos remita el protocolo a la Dirección de Notarías.

T R A N S I T O R I O S

PRIMERO.- Publíquese el presente Acuerdo en el Periódico Oficial del Estado, para su debida observancia y aplicación.

SEGUNDO.- El presente Acuerdo producirá sus efectos jurídicos al día siguiente de su publicación en el Periódico Oficial del Estado.

TERCERO.- Comuníquese el presente Acuerdo por conducto de la Dirección de Notarías al Consejo de Notarios y las autoridades que señala el artículo 110 de la Ley del Notariado del Estado de Coahuila de Zaragoza.

Así lo resuelve y firma el **ING. JOSÉ MARÍA FRAUSTRO SILLER**, Secretario de Gobierno del Estado de Coahuila de Zaragoza, en la ciudad de Saltillo, Coahuila de Zaragoza, a 31 de octubre del 2018.

"SUFRAGIO EFECTIVO. NO REELECCIÓN"

EL SECRETARIO DE GOBIERNO

ING. JOSÉ MARÍA FRAUSTRO SILLER
(RÚBRICA)

		Municipio de San Buenaventura, Coahuila.		Estado de Situación Financiera	
		Al 30 de septiembre de 2018 y al 31 de diciembre de 2017			
		2018		2017	
ACTIVO		PASIVO			
		2018	2017	2018	2017
Activo Circulante				Pasivo Circulante	
Efectivo y Equivalentes	21,818,388.45	2,280,895.17		Cuentas por Pagar a Corto Plazo	22,822,274.81
Derechos a Recibir Efectivo o Equivalentes	951,367.94	696,977.81		Documentos por Pagar a Corto Plazo	0.00
Derechos a Recibir Bienes o Servicios	501,337.97	437,727.95		Porción a Corto Plazo de la Deuda Pública a Largo Plazo	0.00
Inventarios	0.00	0.00		Títulos y Valores a Corto Plazo	0.00
Almacenes	0.00	0.00		Pasivos Diferidos a Corto Plazo	0.00
Estimación por Pérdida o Deterioro de Activos Circulantes	0.00	0.00		Fondos y Bienes de Terceros en Garantía y/o Administración a Corto Plazo	0.00
Otros Activos Circulantes	0.00	0.00		Provisiones a Corto Plazo	0.00
				Otros Pasivos a Corto Plazo	0.00
Total de Activos Circulantes	23,271,094.36	3,415,600.93		Total de Pasivos Circulantes	22,822,274.81
Activo No Circulante				Pasivo No Circulante	
Inversiones Financieras a Largo Plazo	0.00	0.00		Cuentas por Pagar a Largo Plazo	0.00
Derechos a Recibir Efectivo o Equivalentes a Largo Plazo	0.00	0.00		Documentos por Pagar a Largo Plazo	0.00
Bienes Inmuebles, Infraestructura y Construcciones en Proceso	117,093,395.59	100,262,306.64		Deuda Pública a Largo Plazo	0.00
Bienes Muebles	14,667,235.90	14,507,647.29		Pasivos Diferidos a Largo Plazo	0.00
Activos Intangibles	4,060.00	4,060.00		Fondos y Bienes de Terceros en Garantía y/o en Administración a Largo Plazo	0.00
Depreciación, Deterioro y Amortización Acumulada de Bienes	0.00	0.00		Provisiones a Largo Plazo	0.00
Activos Diferidos	0.00	0.00		Total de Pasivos No Circulantes	0.00
Estimación por Pérdida o Deterioro de Activos no Circulantes	0.00	0.00		Total del Pasivo	22,822,274.81
Otros Activos no Circulantes	0.00	0.00		HACIENDA PÚBLICA/PATRIMONIO	
Total de Activos No Circulantes	131,764,691.49	114,774,013.93		Hacienda Pública/Patrimonio Contribuido	13,120,820.29
Total del Activo	155,035,785.85	118,189,614.86		Aportaciones	13,120,820.29
				Donaciones de Capital	0.00
				Actualización de la Hacienda Pública/Patrimonio	0.00


Municipio de San Buenaventura, Coahuila		Estado de Situación Financiera	
Al 30 de septiembre de 2018 y al 31 de diciembre de 2017		2018	2017
ACTIVO	PASIVO		
	<i>Hacienda Pública/Patrimonio Generado</i>	119,092,690.75	88,497,436.11
	Resultados del Ejercicio (Ahorro/Desahorro)	32,215,463.66	15,514,260.32
	Resultados de Ejercicios Anteriores	86,847,484.11	72,983,175.79
	Revaluos	0.00	0.00
	Reservas	0.00	0.00
	Rectificaciones de Resultados de Ejercicios Anteriores	29,742.98	0.00
	Exceso o Insuficiencia en la Actualización de la Hacienda Pública/Patrimonio	0.00	0.00
	Resultado por Posición Monetaria	0.00	0.00
	Resultado por Tenencia de Activos no Monetarios	0.00	0.00
	Total Hacienda Pública/Patrimonio	132,213,511.04	101,618,256.40
	Total del Pasivo y Hacienda Pública/Patrimonio	155,035,785.85	118,189,614.86

Nota de Gestión Administrativa 17
 "Bajo protesta de decir verdad declaramos que los Estados Financieros y sus notas, son razonablemente correctos y son responsabilidad del emisor"


LIC. GLADYS AYALA FLORES
 PRESIDENTA MUNICIPAL


C.P. KARINA GRICELDA CARDENAS GUAJARDO
 TESORERA MUNICIPAL

Municipio de San Buenaventura, Coahuila.		
Estado de Actividades		
Del 01 de julio al 30 de septiembre de 2018 y 2017		
	<u>2018</u>	<u>2017</u>
INGRESOS Y OTROS BENEFICIOS		
Ingresos de la Gestión:		
Impuestos	2,406,338.83	6,189,032.86
Cuotas y Aportaciones de Seguridad Social	1,126,527.63	5,276,740.21
Contribuciones de Mejoras	0.00	0.00
Derechos	0.00	0.00
Productos de Tipo Corriente	705,585.22	422,070.48
Aprovechamientos de Tipo Corriente	370,920.68	282,621.55
Ingresos por Venta de Bienes y Servicios	203,305.30	207,600.64
Ingresos no Comprendidos en las Fracciones de la Ley de Ingresos Causados en Ejercicios Fiscales Anteriores Pendientes de Liquidación o Pago	0.00	0.00
Participaciones, Aportaciones, Transferencias, Asignaciones, Subsidios y Otras Ayudas	20,601,465.78	18,717,571.20
Participaciones y Aportaciones	20,601,465.78	18,717,571.20
Transferencia, Asignaciones, Subsidios y Otras Ayudas	0.00	0.00
Otros Ingresos y Beneficios	0.00	0.00
Ingresos Financieros	0.00	0.00
Incremento por Variación de Inventarios	0.00	0.00
Disminución del Exceso de Estimaciones por Pérdida o Deterioro u Obsolescencia	0.00	0.00
Disminución del Exceso de Provisiones	0.00	0.00
Otros Ingresos y Beneficios Varios	0.00	0.00
Total de Ingresos y Otros Beneficios	23,007,804.61	24,906,604.06
GASTOS Y OTRAS PÉRDIDAS		
Gastos de Funcionamiento	14,184,556.63	17,506,038.05
Servicios Personales	7,856,015.54	9,001,828.80
Materiales y Suministros	2,428,685.73	2,432,909.00
Servicios Generales	3,899,855.36	6,071,300.25
Transferencia, Asignaciones, Subsidios y Otras Ayudas	1,182,462.37	2,379,436.77
Transferencias Internas y Asignaciones al Sector Público	0.00	0.00
Transferencias al Resto del Sector Público	0.00	80,666.00
Subsidios y Subvenciones	1,637.12	2,392.24
Ayudas Sociales	848,764.97	1,915,161.07
Pensiones y Jubilaciones	118,841.28	131,885.46
Transferencias a Fideicomisos, Mandatos y Contratos Análogos	0.00	0.00
Transferencias a la Seguridad Social	0.00	0.00
Donativos	213,219.00	249,332.00
Transferencias al Exterior	0.00	0.00
Participaciones y Aportaciones	0.00	0.00
Participaciones	0.00	0.00
Aportaciones	0.00	0.00
Convenios	0.00	0.00
Intereses, Comisiones y Otros Gastos de la Deuda Pública	0.00	0.00
Intereses de la Deuda Pública	0.00	0.00
Comisiones de la Deuda Pública	0.00	0.00
Gastos de la Deuda Pública	0.00	0.00
Costo por Coberturas	0.00	0.00
Apoyos Financieros	0.00	0.00
Otros Gastos y Pérdidas Extraordinarias	0.00	0.00
Estimaciones, Depreciaciones, Deterioros, Obsolescencia y Amortizaciones	0.00	0.00
Provisiones	0.00	0.00
Disminución de Inventarios	0.00	0.00
Aumento por Insuficiencia de Estimaciones por Pérdida o Deterioro y Obsolescencia	0.00	0.00
Aumento por Insuficiencia de Provisiones	0.00	0.00

Municipio de San Buenaventura, Coahuila.			
Estado de Actividades			
Del 01 de julio al 30 de septiembre de 2018 y 2017			
	<u>2018</u>	<u>2017</u>	
Otros Gastos	0.00	0.00	
Inversión Pública	0.00	0.00	
Inversión Pública no Capitalizable	0.00	0.00	
Total de Gastos y Otras Pérdidas	15,367,019.00	19,885,474.82	
Resultados del Ejercicio (Ahorro/Desahorro)	7,640,785.61	5,021,129.24	

Nota de Gestión Administrativa 17

"Bajo protesta de decir verdad declaramos que los Estados Financieros y sus notas, son razonablemente correctos y son responsabilidad del emisor"



LIC. GLADYS AYALA FLORES
PRESIDENTA MUNICIPAL



C.P. KARINA GRICELDA CARDENAS GUAJARDO
TESORERA MUNICIPAL

Municipio de San Buenaventura, Coahuila.		
Estado de Actividades		
Del 01 de enero al 30 de septiembre de 2018 y 2017		
	<u>2018</u>	<u>2017</u>
INGRESOS Y OTROS BENEFICIOS		
Ingresos de la Gestión:	9,345,202.17	15,093,307.21
Impuestos	5,143,082.39	12,296,385.30
Cuotas y Aportaciones de Seguridad Social	0.00	0.00
Contribuciones de Mejoras	0.00	0.00
Derechos	2,500,420.17	1,655,898.90
Productos de Tipo Corriente	837,973.12	430,556.40
Aprovechamientos de Tipo Corriente	863,726.49	710,466.61
Ingresos por Venta de Bienes y Servicios	0.00	0.00
Ingresos no Comprendidos en las Fracciones de la Ley de Ingresos Causados en Ejercicios Fiscales Anteriores Pendientes de Liquidación o Pago	0.00	0.00
Participaciones, Aportaciones, Transferencias, Asignaciones, Subsidios y Otras Ayudas	64,303,800.39	55,333,786.63
Participaciones y Aportaciones	64,303,800.39	55,333,786.63
Transferencia, Asignaciones, Subsidios y Otras Ayudas	0.00	0.00
Otros Ingresos y Beneficios	0.00	0.00
Ingresos Financieros	0.00	0.00
Incremento por Variación de Inventarios	0.00	0.00
Disminución del Exceso de Estimaciones por Pérdida o Deterioro u Obsolescencia	0.00	0.00
Disminución del Exceso de Provisiones	0.00	0.00
Otros Ingresos y Beneficios Varios	0.00	0.00
Total de Ingresos y Otros Beneficios	73,649,002.56	70,427,093.84
GASTOS Y OTRAS PÉRDIDAS		
Gastos de Funcionamiento	37,080,194.00	47,929,796.34
Servicios Personales	21,714,061.87	25,206,516.45
Materiales y Suministros	5,310,038.68	7,257,069.81
Servicios Generales	10,056,093.45	15,466,210.08
Transferencia, Asignaciones, Subsidios y Otras Ayudas	4,353,344.90	5,591,448.23
Transferencias Internas y Asignaciones al Sector Público	0.00	0.00
Transferencias al Resto del Sector Público	305,790.00	484,000.00
Subsidios y Subvenciones	358,918.53	429,544.50
Ayudas Sociales	2,193,683.05	3,719,133.83
Pensiones y Jubilaciones	285,296.32	397,772.90
Transferencias a Fideicomisos, Mandatos y Contratos Análogos	250,000.00	0.00
Transferencias a la Seguridad Social	0.00	0.00
Donativos	959,657.00	560,997.00
Transferencias al Exterior	0.00	0.00
Participaciones y Aportaciones	0.00	0.00
Participaciones	0.00	0.00
Aportaciones	0.00	0.00
Convenios	0.00	0.00
Intereses, Comisiones y Otros Gastos de la Deuda Pública	0.00	0.00
Intereses de la Deuda Pública	0.00	0.00
Comisiones de la Deuda Pública	0.00	0.00
Gastos de la Deuda Pública	0.00	0.00
Costo por Coberturas	0.00	0.00
Apoyos Financieros	0.00	0.00
Otros Gastos y Pérdidas Extraordinarias	0.00	0.00
Estimaciones, Depreciaciones, Deterioros, Obsolescencia y Amortizaciones	0.00	0.00
Provisiones	0.00	0.00
Disminución de Inventarios	0.00	0.00
Aumento por Insuficiencia de Estimaciones por Pérdida o Deterioro y Obsolescencia	0.00	0.00

Municipio de San Buenaventura, Coahuila.			
Estado de Actividades			
Del 01 de enero al 30 de septiembre de 2018 y 2017			
	<u>2018</u>	<u>2017</u>	
Aumento por Insuficiencia de Provisiones	0.00	0.00	0.00
Otros Gastos	0.00	0.00	0.00
Inversión Pública	0.00	0.00	
Inversión Pública no Capitalizable	0.00	0.00	0.00
Total de Gastos y Otras Pérdidas	41,433,538.90	53,521,244.57	
Resultados del Ejercicio (Ahorro/Desahorro)	32,215,463.66	16,905,849.27	

Nota de Gestión Administrativa 17

"Bajo protesta de decir verdad declaramos que los Estados Financieros y sus notas, son razonablemente correctos y son responsabilidad del emisor"


LIC. GLADYS AYALA FLORES
PRESIDENTA MUNICIPAL


C.P. KARINA GRICELDA CARDENAS GUAJARDO
TESORERA MUNICIPAL

Presidencia Municipal de Nadores, Coahuila					
Estado de Situación Financiera					
Al 30 de septiembre de 2018 y al 31 de diciembre de 2017					
ACTIVO	2018	2017	PASIVO	2018	2017
Activo Circulante			Pasivo Circulante		
Efectivo y Equivalentes	8,603,382.23	7,498,291.09	Cuentas por Pagar a Corto Plazo	16,255,368.54	15,907,020.23
Derechos a Recibir Efectivo o Equivalentes	5,522,682.01	5,325,839.83	Documentos por Pagar a Corto Plazo	0.00	0.00
Derechos a Recibir Bienes o Servicios	180,440.75	180,440.75	Porción a Corto Plazo de la Deuda Pública a Largo Plazo	7,822,955.80	8,306,425.88
Inventarios	0.00	0.00	Títulos y Valores a Corto Plazo	0.00	0.00
Almacenes	0.00	0.00	Pasivos Diferidos a Corto Plazo	7,888.00	7,888.00
Estimación por Pérdida o Detenido de Activos Circulantes	0.00	0.00	Fondos y Bienes de Terceros en Garantía y/o Administración a Corto Plazo	0.00	0.00
Otros Activos Circulantes	0.00	0.00	Provisiones a Corto Plazo	0.00	0.00
Total de Activos Circulantes	15,319,474.99	12,887,271.47	Otros Pasivos a Corto Plazo	857,753.83	856,913.83
			Total de Pasivos Circulantes	25,043,794.27	25,180,048.03
Activo No Circulante			Pasivo No Circulante		
Inversiones Financieras a Largo Plazo	0.00	0.00	Cuentas por Pagar a Largo Plazo	0.00	0.00
Derechos a Recibir Efectivo o Equivalentes a Largo Plazo	0.00	0.00	Documentos por Pagar a Largo Plazo	0.00	0.00
Bienes Inmuebles, Infraestructura y Construcciones en Proceso	37,908,588.91	34,708,479.17	Deuda Pública a Largo Plazo	0.00	-7,008,938.88
Bienes Muebles	4,487,866.30	4,055,485.30	Pasivos Diferidos a Largo Plazo	0.00	0.00
Activos Intangibles	80,000.84	80,000.84	Fondos y Bienes de Terceros en Garantía y/o en Administración a Largo Plazo	0.00	0.00
Depreciación, Deterioro y Amortización Acumulada de Bienes	0.00	0.00	Provisiones a Largo Plazo	0.00	0.00
Activos Diferidos	885,484.86	0.00			
Estimación por Pérdida o Detenido de Activos no Circulantes	0.00	0.00	Total de Pasivos No Circulantes	0.00	-7,008,938.88
Otros Activos no Circulantes	0.00	0.00			
Total de Activos No Circulantes	43,322,712.81	38,821,943.31	Total del Pasivo	25,043,794.27	18,171,109.15
Total del Activo	58,642,187.80	51,809,214.78	HACIENDA PÚBLICA/PATRIMONIO		
			Hacienda Pública/Patrimonio Contributivo	95,406.12	95,406.12
			Aportaciones	95,406.12	95,406.12
			Donaciones de Capital	0.00	0.00
			Actualización de la Hacienda Pública/Patrimonio	0.00	0.00
			Hacienda Pública/Patrimonio Generado	33,803,997.41	33,543,002.48
			Resultados del Ejercicio (Ahorro/ Desahorro)	6,958,524.78	11,191,570.94
			Resultados de Ejercicios Anteriores	-41,310,896.54	30,118,828.80
			Revalúos	0.00	0.00
			Reservas	0.00	0.00
			Revalorizaciones de Resultados de Ejercicios Anteriores	-14,779,636.81	-7,787,667.05
			Exceso o Insuficiencia en la Actualización de la Hacienda Pública/Patrimonio	0.00	0.00
			Resultado por Posición Monetaria	0.00	0.00
			Resultado por Tenencia de Activos no Monetarios	0.00	0.00
			Total Hacienda Pública/Patrimonio	33,803,997.41	33,543,002.48
			Total del Pasivo y Hacienda Pública/Patrimonio	58,642,187.80	51,809,214.78

Nota de Gestión Administrativa 17
 De conformidad con la nota de gestión administrativa número 17 la Información Contable deberá estar firmada en cada página de la misma e incluir al final la siguiente leyenda: "Bajo protesta de decir verdad declaramos que los Estados Financieros y sus notas, son razonablemente correctos y son responsabilidad del emisor"



 Abraham Segundo González Ruiz
 Presidente Municipal



 Ing. Edgar Lorenzo Flores García
 Tesorero Municipal



Presidencia Municipal de Nahuatlán, Coahuila Estado de Actividades Del 01 de julio al 30 de septiembre de 2018 y 2017		
	2018	2017
INGRESOS Y OTROS BENEFICIOS		
Ingresos de la Gestión:	886,247.22	428,198.19
Impuestos	225,293.85	141,301.72
Cuentas y Aportaciones de Seguridad Social	0.00	0.00
Contribuciones de Mejora	0.00	0.00
Derechos	458,190.87	245,203.20
Productos de Tipo Corriente	1,762.00	1,882.23
Aprovechamientos de Tipo Corriente	0.00	90,791.00
Ingresos por Venta de Bienes y Servicios	0.00	0.00
Ingresos no Comprendidos en las Fracciones de la Ley de Ingresos Causados en Ejercicios Fiscales Anteriores Pendientes de Liquidación o Pago	0.00	0.00
Participaciones, Aportaciones, Transferencias, Asignaciones, Subsidios y Otras Ayudas	10,715,301.28	7,156,774.99
Participaciones y Aportaciones	10,715,301.28	7,156,774.99
Transferencia, Asignaciones, Subsidios y Otras Ayudas	0.00	0.00
Otros Ingresos y Beneficios	0.00	0.00
Ingresos Financieros	0.00	0.00
Incremento por Variación de Inventario	0.00	0.00
Disminución del Exceso de Estimaciones por Pérdida o Deterioro u Obsolescencia	0.00	0.00
Disminución del Exceso de Provisiones	0.00	0.00
Otros Ingresos y Beneficios Varios	0.00	0.00
Total de Ingresos y Otros Beneficios	11,410,548.48	7,595,932.74
GASTOS Y OTRAS PÉRDIDAS		
Gastos de Funcionamiento	7,899,004.45	5,126,187.31
Servicios Personales	3,846,376.99	3,434,436.56
Materiales y Suministros	1,181,999.23	224,042.35
Servicios Generales	2,851,028.23	1,461,588.37
Transferencia, Asignaciones, Subsidios y Otras Ayudas	94,811.18	115,981.17
Transferencias Internas y Asignaciones al Sector Público	0.00	0.00
Transferencias al Resto del Sector Público	0.00	0.00
Subsidios y Subvenciones	193.20	388.17
Ayudas Sociales	44,353.58	115,623.00
Pensiones y Jubilaciones	0.00	0.00
Transferencias a Fideicomisos, Mandatos y Contratos Anticipados	0.00	0.00
Transferencias a la Seguridad Social	0.00	0.00
Donativos	10,264.38	0.00
Transferencias al Exterior	0.00	0.00
Participaciones y Aportaciones	0.00	0.00
Participaciones	0.00	0.00
Aportaciones	0.00	0.00
Convenios	0.00	0.00
Intereses, Comisiones y Otros Gastos de la Deuda Pública	81,101.83	187,486.29
Intereses de la Deuda Pública	81,101.83	187,486.29
Comisiones de la Deuda Pública	0.00	0.00
Gastos de la Deuda Pública	0.00	0.00
Costo por Coberturas	0.00	0.00
Apoyos Financieros	0.00	0.00
Otros Gastos y Pérdidas Extraordinarias	0.00	0.00
Estimaciones, Depreciaciones, Deterioros, Obsolescencia y Amortizaciones	0.00	0.00
Provisiones	0.00	0.00
Disminución de Inventario	0.00	0.00
Aumento por Insuficiencia de Estimaciones por Pérdida o Deterioro u Obsolescencia	0.00	0.00
Aumento por Insuficiencia de Provisiones	0.00	0.00
Otros Gastos	0.00	0.00
Inversión Pública	0.00	0.00
Inversión Pública no Capitalizable	0.00	0.00
Total de Gastos y Otras Pérdidas	7,974,917.44	5,423,834.76
Resultados del Ejercicio (Ahorro/Desahorro)	3,435,631.04	2,172,297.98

Nota de Gestión Administrativa 17



Prof. Abraham Segundo González Ruiz
Presidente Municipal

Ing. Edgar Lorenzo Flores García
Tesorero Municipal



La nota de gestión administrativa número 17 la Información Contable deberá estar firmada en cada página de la misma e incluir al final la siguiente protesta de decir verdad declarando que los Estados Financieros y sus notas, son razonablemente correctos y son responsabilidad del emisor.



SERVICIO MEDICO DE LOS TRABAJADORES DE LA EDUCACIÓN

SERVICIO MEDICO DE LOS TRABAJADORES DE LA EDUCACION		
Estado de Actividades		
Del 01 de enero al 30 de septiembre de 2018 y 2017		
	2018	2017
INGRESOS Y OTROS BENEFICIOS		
Ingreso de la Gestión: (Nota EA-1)	400,871,872.05	582,224,751.86
Impuestos	0.00	0.00
Cuentas y Aportaciones de Seguridad Social	342,702,716.35	513,077,020.43
Contribuciones de Mejoras	0.00	0.00
Derechos	0.00	0.00
Productos de Tipo Corriente	0.00	0.00
Aprovechamientos de Tipo Corriente	0.00	0.00
Ingresos por Venta de Bienes y Servicios	0.00	0.00
Ingresos no Comprendidos en las Fracciones de la Ley de Ingresos Clausulados en Ejercicios Fiscales Anteriores	58,169,156.70	70,147,731.43
Pendientes de Liquidación o Pago	0.00	0.00
Participaciones, Aportaciones, Transferencias, Asignaciones, Subsidios y Otras Ayudas	0.00	0.00
Participaciones y Aportaciones	0.00	0.00
Transferencias, Asignaciones, Subsidios y Otras Ayudas	0.00	0.00
Otros Ingresos y Beneficios: (Nota EA-2)	475,775.70	14,704,044.75
Ingresos Financieros	227,806.16	261,124.04
Incremento por Variación de Inventarios	0.00	0.00
Disminución del Exceso de Estimaciones por Pérdida o Deterioro u Obsolescencia	0.00	0.00
Disminución del Exceso de Provisiones	0.00	0.00
Otros Ingresos y Beneficios Varía	248,000.54	14,442,920.71
Total de Ingresos y Otros Beneficios	401,347,647.75	597,928,796.61
GASTOS Y OTRAS PÉRDIDAS		
Gastos de Funcionamiento	460,298,596.07	448,985,973.94
Servicios Personales	233,794,167.35	229,225,022.78
Materiales y Suministros	105,628,273.11	113,321,973.74
Servicios Generales	120,896,149.61	106,546,977.41
Transferencia, Asignaciones, Subsidios y Otras Ayudas	0.00	0.00
Transferencias Internas y Asignaciones al Sector Público	0.00	0.00
Transferencias al Resto del Sector Público	0.00	0.00
Subsidios y Subvenciones	0.00	0.00
Ayudas Sociales	0.00	0.00
Pensiones y Jubilaciones	0.00	0.00
Transferencias a Fiduciarios, Maristas y Contratos Análogos	0.00	0.00
Transferencias a la Seguridad Social	0.00	0.00
Donativos	0.00	0.00
Transferencias al Exterior	0.00	0.00
Participaciones y Aportaciones	0.00	0.00
Participaciones	0.00	0.00
Aportaciones	0.00	0.00
Convenios	0.00	0.00
Intereses, Comisiones y Otros Gastos de la Deuda Pública	0.00	0.00
Intereses de la Deuda Pública	0.00	0.00
Comisiones de la Deuda Pública	0.00	0.00
Gastos de la Deuda Pública	0.00	0.00
Costo por Coberturas	0.00	0.00
Apoyos Financieros	0.00	0.00
Otros Gastos y Pérdidas Extraordinarias	5,589,181.67	7,211,870.77
Estimaciones, Depreciaciones, Deterioros, Obsolescencia y Amortizaciones	5,330,168.00	6,989,406.23
Provisiones	0.00	0.00
Disminución de Inventarios	0.00	0.00
Aumento por Insuficiencia de Estimaciones por Pérdida o Deterioro y Obsolescencia	0.00	0.00
Aumento por Insuficiencia de Provisiones	0.00	0.00
Otros Gastos	1,409,013.67	1,222,464.54
Inversión Pública	0.00	0.00
Inversión Pública no Capitalizable	0.00	0.00
Total de Gastos y Otras Pérdidas	467,287,777.74	456,205,844.71
Resultados del Ejercicio (Ahorro/Desahorro)	45,940,123.99	141,623,151.90

Nota de Gestión Administrativa 17

De conformidad con la nota de gestión administrativa número 17 la información Contable deberá estar firmada en cada página de la misma e incluir la siguiente leyenda: "Bajo protesta de su verdad y veracidad que los Estados Financieros y sus notas, son razonablemente correctos y son responsabilidad del emisor"

PROF. JESÚS RAÚL DE LOS RÍOS FUENTES
DIRECTOR EJECUTIVO

ING. ALEJANDRO TRIVIÑO SALDAÑA
DIRECTOR GENERAL



SERVICIO MEDICO DE LOS TRABAJADORES DE LA EDUCACIÓN

SERVICIO MEDICO DE LOS TRABAJADORES DE LA EDUCACION					
Estado de Situación Financiera					
Al 30 de septiembre de 2018 y al 31 de diciembre de 2017					
ACTIVO	2018	2017	PASIVO	2018	2017
Activo Circulante			Pasivo Circulante		
Efectivo y Equivalentes (Nota 4(a)(1))	32,781,855.38	38,221,562.02	Cuentas por Pagar a Corto Plazo (Nota 4(a)(2))	156,132,231.38	252,297,904.60
Derechos a Recibir Efectivo o Equivalentes (NOTA 5(a)(2))	116,404,865.60	103,044,562.07	Documentos por Pagar a Corto Plazo	0.00	0.00
Derechos a Recibir Bienes o Servicios (Nota 5(b)(3))	1,999,537.86	2,268,081.50	Pasivos a Corto Plazo de la Deuda Pública a Largo Plazo	0.00	0.00
Inventarios (Nota 5(a)(4))	27,587,211.32	54,100,096.83	Títulos y Valores a Corto Plazo	0.00	0.00
Almacenes	0.00	0.00	Pasivos Diferidos a Corto Plazo	0.00	0.00
Estimación por Pérdida o Deterioro de Activos Diferidos	-30,049,833.48	-30,049,833.48	Pasivos y Bienes de Terceros en Garantía y/o Administración a Corto Plazo	0.00	0.00
Otros Activos Circulantes	0.00	0.00	Provisiones a Corto Plazo (Nota 5(a)(5))	48,280,873.81	9,238,421.38
Total de Activos Circulantes	148,733,436.47	145,574,948.94	Civa Pasivos a Corto Plazo (Nota 5(a)(4))	13,181,852.99	31,584,573.87
Activo No Circulante			Total de Pasivos Circulantes	218,805,457.96	293,100,799.83
Inversiones Financieras a Largo Plazo	0.00	0.00	Pasivo No Circulante		
Derechos a Recibir Efectivo o Equivalentes a Largo Plazo (Nota 5(a)(2))	796,173,942.08	837,392,702.47	Cuentas por Pagar a Largo Plazo	83,464,029.74	0.00
Bienes Intangibles, Infraestructura y Construcciones en Proceso (Nota 5(a)(8))	102,446,504.56	102,446,504.88	Documentos por Pagar a Largo Plazo	0.00	0.00
Bienes Muebles (NOTA 5(a)(8))	67,789,723.80	65,736,716.55	Deuda Pública a Largo Plazo	0.00	0.00
Activos Intangibles (Nota 5(a)(8))	29,381.42	29,381.42	Pasivos Diferidos a Largo Plazo	0.00	0.00
Depreciación, Deterioro y Amortización Acumulada de Bienes (Nota 5(a)(8))	-124,346,255.44	-118,810,887.44	Pasivos y Bienes de Terceros en Garantía y/o en Administración a Largo Plazo	0.00	0.00
Activos Diferidos	0.00	0.00	Provisiones a Largo Plazo	0.00	0.00
Estimación por Pérdida o Deterioro de Activos no Circulantes	0.00	0.00	Total de Pasivos No Circulantes	83,464,029.74	0.00
Otros Activos no Circulantes	0.00	0.00	Total del Pasivo	310,069,487.70	293,100,799.83
Total de Activos No Circulantes	842,073,208.70	884,782,427.36	HACIENDA PÚBLICA/PATRIMONIO		
Total del Activo	990,776,843.17	1,030,367,376.30	Hacienda Pública/Patrimonio Contribuido (Nota 5(b)(1))	0.00	0.00
			Aportaciones	0.00	0.00
			Derivaciones de Capital	0.00	0.00
			Actualización de la Hacienda Pública/Patrimonio	0.00	0.00
			Hacienda Pública/Patrimonio Generado	680,707,149.47	737,266,576.72
			Nota 5(b)(2)		
			Resultados del Ejercicio (Almorrén)	-85,940,123.99	141,023,151.80
			Resultados de Ejercicios Anteriores	900,529,471.28	524,906,319.38
			Reservas	74,036,577.66	74,036,577.66
			Reservas	0.00	0.00
			Rectificaciones de Resultados de Ejercicios Anteriores	8,081,224.54	3,296,472.20
			Exceso o insuficiencia en la Actualización de la Hacienda Pública/Patrimonio	0.00	0.00
			Resultado por Posición Monetaria	0.00	0.00
			Resultado por Tenencia de Activos no Monetarios	0.00	0.00
			Total Hacienda Pública/Patrimonio	680,707,149.47	737,266,576.72
			Total del Pasivo y Hacienda Pública/Patrimonio	990,776,843.17	1,030,367,376.30

Nota de Gestión Administrativa 17

De conformidad con la nota de gestión administrativa número 17 la información Contable deberá estar firmada en cada página de la misma e impresa al final de la misma leyendo: "Bajo protesta de decir verdad declaro que los Estados Financieros y sus notas, son razonablemente correctos y son responsabilidad mía".

PROF. JUAN BALDRAS SUÑEZ
PRESIDENTE

ING. ALEJANDRO TREVIÑO SALDANA
DIRECTOR GENERAL



SERVICIO MÉDICO DE LOS TRABAJADORES DE LA EDUCACIÓN

ACTA No.21

Presupuesto de Ingresos 2019

MES	CLASIFICADOR DE INGRESOS		TOTAL
	2. CUOTAS Y APORTACIONES DE SEGURIDAD SOCIAL	7. INGRESOS POR VENTAS DE BIENES Y SERVICIOS	
ENERO	42,476,517	7,926,062	50,402,579
FEBRERO	42,973,669	8,206,162	51,179,831
MARZO	43,547,142	6,796,373	50,343,515
ABRIL	41,555,420	6,578,782	48,134,202
MAYO	43,444,098	6,922,002	50,366,100
JUNIO	45,455,524	6,629,964	52,085,488
JULIO	45,724,318	11,635,416	57,359,734
AGOSTO	41,227,719	9,671,861	50,899,580
SEPTIEMBRE	46,460,273	8,581,600	55,041,873
OCTUBRE	42,770,033	9,928,656	52,698,689
NOVIEMBRE	42,359,481	7,461,377	49,820,858
DICIEMBRE	44,779,839	6,066,112	50,845,951
TOTAL	522,774,033	96,404,367	619,178,400

Presupuesto de Egresos 2019

MES	CLASIFICADOR DE EGRESOS				TOTAL
	1000. SERVICIOS PERSONALES	2000. MATERIALES Y SUMINISTROS	3000. SERVICIOS GENERALES	5000. BIENES MUEBLES, INMUEBLES E INTANGIBLES	
ENERO	24,742,327	6,094,637	70,635,710	6,155,561	107,628,235
FEBRERO	24,534,327	4,799,788	36,623,296	1,396,536	67,353,947
MARZO	24,542,781	4,927,327	31,795,906	748,263	62,014,277
ABRIL	24,534,327	4,615,368	23,501,015	507,492	53,158,202
MAYO	24,533,118	4,795,801	13,411,650	258,444	42,999,013
JUNIO	24,524,664	4,552,777	13,265,304	320,896	42,663,641
JULIO	24,499,501	4,609,353	12,107,116	-	41,215,970

[Handwritten signature]

[Handwritten signature]

[Handwritten mark]



SERVICIO MÉDICO DE LOS TRABAJADORES DE LA EDUCACIÓN

ACTA No.21

AGOSTO	24,469,349	4,521,425	11,848,987	99,362	40,939,123
SEPTIEMBRE	23,928,029	4,550,283	11,617,201	-	40,095,513
OCTUBRE	23,880,095	4,472,407	11,457,972	-	39,810,474
NOVIEMBRE	23,888,549	4,478,019	11,259,685	-	39,626,253
DICIEMBRE	23,879,859	4,443,028	13,350,865	-	41,673,752
TOTAL	291,956,926	56,860,213	260,874,707	9,486,554	619,178,400

SERVICIO MÉDICO DE LOS TRABAJADORES DE LA EDUCACIÓN
PROGRAMAS Y PROYECTO DE INVERSIÓN 2019

PROYECTO	META	DESCRIPCIÓN
1. UNIDADES ADMINISTRATIVAS	1.01	Realizar reuniones, juntas y eventos de información, evaluación, seguimiento y asistir a eventos convocados por instancias competentes.
	1.02	Contratar personal especializado y de apoyo en asesorías de programas de informática, áreas jurídicas, contables, científicas, técnico integral y demás para la operación del servicio médico.
	1.03	Brindar y fortalecer la calidad de los servicios de salud en las clínicas, farmacias y periféricas así como el abastecimiento de los medicamentos, instrumental médico y de laboratorio y demás solicitados para la operación del Servicio Médico.
	1.04	Capacitar al personal operativo y administrativo para incrementar su nivel de competencia.
	1.05	Adquirir impresiones, emisiones y publicaciones oficiales.
	1.06	Dotar al personal de uniformes, prendas de seguridad y protección necesarias para la operación del servicio médico
	1.07	Cubrir las necesidades de materiales de consumo y enseres de papelería, limpieza, higiénicos, para la operación de las clínicas, periféricas y la Dirección General.
	1.08	Cubrir los gastos de servicios básicos: luz, agua, predial, gas, telefonía, internet, comunicación, seguridad, vigilancia, recolección de basura, fumigaciones, limpieza, manejo de desechos, arrendamientos, mensajería, postales, telégrafos, combustible, fletes, maniobras y los demás necesarios para la operación del Servicio Médico.
	1.09	Cubrir los pagos correspondientes a impuestos, multas, tenencias, intereses, servicios bancarios y financieros, sentencias resoluciones emitidas por autoridad competente y demás con motivo de la operación del Servicio Médico.
	1.10	Cubrir los pagos correspondientes a sueldos, compensaciones, prestaciones y demás con motivo de la operación del Servicio Médico.
2. SERVICIO DE ATENCIÓN CURATIVA Y HOSPITALARIA EN GENERAL	2.01	Atender oportunamente 218,000 servicios de atención entre los que destacan consultas médicas, generales (140,000) y especializadas (78,000).
	2.02	Brindar oportunamente 108,300 servicios en hospitalizaciones (5000), cirugías (3,300), urgencias médicas (100,000) así como proveer los productos químicos, farmacéuticos y de laboratorio necesarios.

[Handwritten signatures and initials in blue ink]



SERVICIO MÉDICO DE LOS TRABAJADORES DE LA EDUCACIÓN

ACTA No.21

3. ATENCIÓN ODONTOLÓGICA, REAHABILITACIÓN DE LABORATORIO Y RAYOS X	3.01	Atender 234,500 servicios que se componen de estudio de laboratorio (210,000) . Consulta Dental (13,000), y brindar los servicios de tecnologías de imagen para el diagnóstico y tratamientos de enfermedades tales como rayos x (11,500).
4. FORTALEZIMIENTO A LA INFRAESTRUCTURA y PARQUE VEHICULAR	4.01	Fortalecer la obra pública, el equipamiento a la infraestructura física desarrollando acciones de conservación y mantenimiento a los edificios, clínicas, laboratorios, farmacias y periféricas del servicio médico.
	4.02	Arrendar, complementar, sustituir o adquirir, edificios, mobiliario, equipo y maquinaria para la operación y funcionamiento de las clínicas, laboratorios, periféricas y demás con motivo de la operación del Servicio Médico.
	4.03	Cubrir las necesidades de materiales, refacciones y artículos para el mantenimiento preventivo y reparación del mobiliario, equipo, laboratorios, edificios y el parque vehicular del servicio médico.
5. DIFUSIÓN Y PROMOCIÓN	5.01	Difundir los servicios, atender las urgencias epidemiológicas, alertas sanitarias y demás información que se tenga que hacer pública a través de medios de comunicación, electrónicos, impresos y publicitarios; contratar agencias y negocios especializados en promoción, difusión y elevación de videos, páginas web, presentaciones y venta de artículos promocionales.
	5.02	Organizar eventos, ceremonias, conmemoraciones, aniversarios, días festivos etc. y demás relacionados con el servicio médico.

SERVICIO MÉDICO DE LOS TRABAJADORES DE LA EDUCACIÓN
PROGRAMA OPERATIVO ANUAL 2019

CAPITULO	PROYECTO 1	PROYECTO 2	PROYECTO 3	PROYECTO 4	PROYECTO 5	TOTAL
1000	291,956,926					291,956,926
2000	11,069,606	33,210,779	10,433,705	2,146,123		56,860,213
3000	134,856,911	93,629,612	15,347,675	15,067,237	1,973,272	260,874,707
5000				9,486,554		9,486,554
TOTAL	437,883,443	126,840,391	25,781,380	26,699,914	1,973,272	619,178,400

[Handwritten signature]

[Handwritten signature]

[Handwritten mark]

[Handwritten signature]

[Handwritten signature]

[Handwritten signature]

[Handwritten signature]

SERVICIO MEDICO DE LOS TRABAJADORES DE LA EDUCACION Estado Analítico de Ingresos PRESUPUESTO DE INGRESOS APROBADO EJERCICIO 2019	
Clasificación Económica	Ingreso
	Estimado
INGRESOS	619,178,400.00
INGRESOS CORRIENTES	619,178,400.00
Contribuciones a la Seguridad Social	522,774,033.00
Contribuciones no clasificables	522,774,033.00
Derechos y Productos y Aprovechamientos Corrientes	0.00
Derechos no incluidos en otros conceptos	0.00
Ventas de Bienes y Servicios de Entidades del Gobierno General/Ingreso de Explotación de Entidades Empresariales	96,404,367.00
Ventas de establecimientos no de mercado	96,404,367.00
Total	619,178,400.00

Primo Herrera

SERVICIO MÉDICO DE LOS TRABAJADORES DE LA EDUCACIÓN Estado Analítico de Ingresos PRESUPUESTO DE INGRESOS APROBADO EJERCICIO 2019	
Estado Analítico de Ingresos Por Fuente de Financiamiento	Ingreso
	Estimado
Ingresos del Gobierno	0.00
Impuestos	0.00
Contribuciones de Mejoras	0.00
Derechos	0.00
Productos	0.00
Corriente	0.00
Capital	0.00
Aprovechamientos	0.00
Corriente	0.00
Capital	0.00
Participaciones y Aportaciones	0.00
Transferencias, Asignaciones, Subsidios y Otras Ayudas	0.00
Ingresos de Organismos y Empresas	619,178,400.00
Cuotas y Aportaciones de Seguridad Social	522,774,033.00
Ingresos por Ventas de Bienes y Servicios	96,404,367.00
Transferencias, Asignaciones, Subsidios y Otras Ayudas	0.00
Ingresos derivados de financiamiento	0.00
Ingresos Derivados de Financiamientos	0.00
Total	619,178,400.00

SERVICIO MÉDICO DE LOS TRABAJADORES DE LA EDUCACIÓN	
Estado Analítico de Ingresos	
PRESUPUESTO DE INGRESOS APROBADO EJERCICIO 2019	
Rubro de Ingresos	Ingreso
	Estimado
Impuestos	0.00
Cuotas y Aportaciones de Seguridad Social	522,774,033.00
Contribuciones de Mejoras	0.00
Derechos	0.00
Productos	0.00
Corriente	0.00
Capital	0.00
Aprovechamientos	0.00
Corriente	0.00
Capital	0.00
Ingresos por Ventas de Bienes y Servicios	96,404,367.00
Participaciones y Aportaciones	0.00
Transferencias, Asignaciones, Subsidios y Otras Ayudas	0.00
Ingresos Derivados de Financiamientos	0.00
Total	619,178,400.00

Geny Garcia

2018

SERVICIO MEDICO DE LOS TRABAJADORES DE LA EDUCACIÓN Estado Analítico del Ejercicio del Presupuesto de Egresos Clasificación Administrativa PRESUPUESTO DE EGRESOS APROBADO EJERCICIO 2019	
Concepto	Egresos
	Aprobado
OFICINAS CENTRALES	581,774,813.00
CLINICAS	34,663,051.00
FARMACIAS	655,136.00
FARMACIAS PERIFERICAS	2,085,400.00
Total del Gasto	619,178,400.00






SERVICIO MEDICO DE LOS TRABAJADORES DE LA EDUCACIÓN Estado Analítico del Ejercicio del Presupuesto de Egresos Clasificación Administrativa PRESUPUESTO DE EGRESOS APROBADO EJERCICIO 2019	
Concepto	Egresos
	Aprobado
Entidades Paraestatales y Fideicomisos No Empresariales y No Financieros	619,178,400.00
Instituciones Públicas de la Seguridad Social	0.00
Entidades Paraestatales Empresariales No Financieras con Participación Estatal Mayoritaria	0.00
Fideicomisos Empresariales No Financieros con Participación Estatal Mayoritaria	0.00
Entidades Paraestatales Empresariales Financieras Monetarias con Participación Estatal Mayoritaria	0.00
Entidades Paraestatales Empresariales Financieras No Monetarias con Participación Estatal Mayoritaria	0.00
Fideicomisos Financieros Públicos con Participación Estatal Mayoritaria	0.00
Total del Gasto	619,178,400.00

[Handwritten signature]

[Handwritten mark]

[Handwritten marks and scribbles on the right margin]

Concepto	Egresos
	Aprobado
Gasto Corriente	609,691,846.00
Gasto de Capital	9,486,554.00
Amortización de la Deuda y Disminución de Pasivos	0.00
Pensiones y Jubilaciones	0.00
Participaciones	0.00
Total del Gasto	619,178,400.00




Lucy Garcia



SERVICIO MÉDICO DE LOS TRABAJADORES DE LA EDUCACIÓN	
Estado Analítico del Ejercicio del Presupuesto de Egresos	
Clasificación por Objeto del Gasto (Capítulo y Concepto)	
PRESUPUESTO DE EGRESOS APROBADO EJERCICIO 2019	
Concepto	Egresos
	Aprobado
Servicios Personales	291,956,926.00
Remuneraciones al Personal de Carácter Permanente	97,109,459.00
Remuneraciones al Personal de Carácter Transitorio	12,284,713.00
Remuneraciones Adicionales y Especiales	63,520,476.00
Seguridad Social	20,501,518.00
Otras Prestaciones Sociales y Económicas	94,615,436.00
Previsiones	0.00
Pago de Estímulos a Servidores Públicos	3,925,324.00
Materiales y Suministros	56,860,213.00
Materiales de Administración, Emisión de Documentos y Artículos Oficiales	6,285,263.00
Alimentos y Utensilios	2,648,076.00
Materias Primas y Materiales de Producción y Comercialización	0.00
Materiales y Artículos de Construcción y de Reparación	567,863.00
Productos Químicos, Farmacéuticos y de Laboratorio	43,586,090.00
Combustibles, Lubricantes y Aditivos	1,461,165.00
Vestuario, Blancos, Prendas de Protección y Artículos Deportivos	783,865.00
Materiales y Suministros Para Seguridad	0.00
Herramientas, Refacciones y Accesorios Menores	1,527,891.00
Servicios Generales	260,874,707.00
Servicios Básicos	13,068,875.00
Servicios de Arrendamiento	9,514,918.00
Servicios Profesionales, Científicos, Técnicos y Otros Servicios	215,242,790.00
Servicios Financieros, Bancarios y Comerciales	2,056,785.00
Servicios de Instalación, Reparación, Mantenimiento y Conservación	9,529,816.00
Servicios de Comunicación Social y Publicidad	13,743.00
Servicios de Traslado y Viáticos	1,080,547.00
Servicios Oficiales	1,959,529.00
Otros Servicios Generales	8,407,704.00
Transferencias, Asignaciones, Subsidios y Otras Ayudas	0.00
Transferencias Internas y Asignaciones al Sector Público	0.00
Transferencias al Resto del Sector Público	0.00
Subsidios y Subvenciones	0.00
Ayudas Sociales	0.00
Pensiones y Jubilaciones	0.00
Transferencias a Fideicomisos, Mandatos y Otros Análogos	0.00
Transferencias a la Seguridad Social	0.00
Donativos	0.00
Transferencias al Exterior	0.00
Bienes Muebles, Inmuebles e Intangibles	9,486,554.00
Mobiliario y Equipo de Administración	1,490,921.00
Mobiliario y Equipo Educativo y Recreativo	10,736.00
Equipo e Instrumental Médico y de Laboratorio	3,600,483.00
Vehículos y Equipo de Transporte	605,743.00
Equipo de Defensa y Seguridad	0.00
Maquinaria, Otros Equipos y Herramientas	3,267,381.00
Activos Biológicos	0.00
Bienes Inmuebles	0.00
Activos Intangibles	511,290.00
Inversión Pública	0.00
Obra Pública en Bienes de Dominio Público	0.00
Obra Pública en Bienes Propios	0.00
Proyectos Productivos y Acciones de Fomento	0.00
Inversiones Financieras y Otras Provisiones	0.00
Inversiones Para el Fomento de Actividades Productivas	0.00
Acciones y Participaciones de Capital	0.00
Compra de Títulos y Valores	0.00
Concesión de Préstamos	0.00
Inversiones en Fideicomisos, Mandatos y Otros Análogos	0.00
Otras Inversiones Financieras	0.00
Provisiones para Contingencias y Otras Erogaciones Especiales	0.00
Participaciones y Aportaciones	0.00
Participaciones	0.00
Aportaciones	0.00
Convenios	0.00
Deuda Pública	0.00
Amortización de la Deuda Pública	0.00
Intereses de la Deuda Pública	0.00
Comisiones de la Deuda Pública	0.00
Gastos de la Deuda Pública	0.00
Costo por Coberturas	0.00
Anuncios Financieros	0.00








SERVICIO MEDICO DE LOS TRABAJADORES DE LA EDUCACIÓN Estado Analítico del Ejercicio del Presupuesto de Egresos Clasificación Funcional (Finalidad y Función) PRESUPUESTO DE EGRESOS APROBADO EJERCICIO 2019	
Concepto	Egresos Aprobado
Gobierno	0.00
Legislación	0.00
Justicia	0.00
Coordinación de la Política de Gobierno	0.00
Relaciones Exteriores	0.00
Asuntos Financieros y Hacendarios	0.00
Seguridad Nacional	0.00
Asuntos de Orden Público y de Seguridad Interior	0.00
Otros Servicios Generales	0.00
Desarrollo Social	619,178,400.00
Protección Ambiental	0.00
Vivienda y Servicios a la Comunidad	0.00
Salud	619,178,400.00
Recreación, Cultura y Otras Manifestaciones Sociales	0.00
Educación	0.00
Protección Social	0.00
Otros Asuntos Sociales	0.00
Desarrollo Económico	0.00
Asuntos Económicos, Comerciales y Laborales en General	0.00
Agropecuaria, Silvicultura, Pesca y Caza	0.00
Combustibles y Energía	0.00
Minería, Manufacturas y Construcción	0.00
Transporte	0.00
Comunicaciones	0.00
Turismo	0.00
Ciencia, Tecnología e Innovación	0.00
Otras Industrias y Otros Asuntos Económicos	0.00
Otras no Clasificadas en Funciones Anteriores	0.00
Transacciones de la Deuda Pública / Costo Financiero de la Deuda	0.00
Transferencias, Participaciones y Aportaciones entre Diferentes Niveles y Ordenes de Gobierno	0.00
Saneamiento del Sistema Financiero	0.00
Adeudos de Ejercicios Fiscales Anteriores	0.00
Total del Gasto	619,178,400.00

[Handwritten signature]

[Handwritten signature]

[Handwritten signature]

[Handwritten mark]

[Handwritten signature]

[Handwritten mark]



SERVICIO MÉDICO DE LOS TRABAJADORES DE LA EDUCACIÓN

ACTA No.21

Acto seguido el Ing. Alejandro Treviño Saldaña, Director General del Servicio Médico somete a consideración de los miembros de la junta la aprobación del Programa Operativo Anual (POA) 2019 en el que se incluye el Presupuesto Anual de Ingresos y Egresos, con el fin de dar cumplimiento a lo establecido en el artículo 17 fracción IV, artículo 18 Fracción III y IV de la Ley de Entidades Paraestatales del Estado de Coahuila y al Artículo 35 Fracción IV y el artículo 39 fracción XIV de la Ley del Servicio Médico de los Trabajadores de la Educación.

A lo que por unanimidad se aprueba el Programa Operativo Anual (POA) 2019 que incluye el Presupuesto Anual de Ingresos y Egresos y se autoriza su publicación en el periódico oficial del Gobierno del Estado de Coahuila, así como en la página de transparencia del Servicio Médico de los Trabajadores de la Educación y su entrega al H. Congreso del Estado de Coahuila de Zaragoza, conforme a lo que establece la forma y termino de la Ley de Fiscalización Superior del Estado de Coahuila de Zaragoza. Así mismo se solicita al Ing. Alejandro Treviño Saldaña anexe al Acta objeto de esta Reunión el documento detallado del Programa Operativo Anual (POA) 2019 que incluye el Presupuesto Anual de Ingresos y Egresos.

5.3 Presentación del Programa Estimado Anual de Adquisiciones (PEAA) 2019 a cargo del Director General, Ing. Alejandro Treviño Saldaña.

En este punto el Ing. Alejandro Treviño Saldaña, en su carácter de Director General del Servicio Médico de los Trabajadores de la Educación presenta El Programa Estimado Anual de Adquisiciones (PEAA) 2019, mismo que se muestra a continuación:

El PEAA 2019 se realizo consolidando los requerimientos de todas las áreas del Servicio Médico de los Trabajadores de la Educación, para posteriormente llevar la adquisición y contratación de forma programada, con la finalidad de solventar las necesidades de las diferentes áreas en forma oportuna para dar cumplimiento a los proyectos programados del Servicio Médico.



SERVICIO MÉDICO DE LOS TRABAJADORES DE LA EDUCACIÓN

PROGRAMA OPERATIVO ANUAL 2019. CLASIFICACION: ADMINISTRATIVO.

ELEMENTOS PROGRAMÁTICOS	
UNIDAD RESPONSABLE:	SUBUNIDAD RESPONSABLE:
SERVICIO MÉDICO DE LOS TRABAJADORES DE LA EDUCACIÓN	DIRECCIÓN GENERAL
OBJETIVO:	
PRESERVAR LA SALUD DE NUESTROS DERECHOHABIENTES Y DE LA COMUNIDAD EN GENERAL, CON CALIDAD Y CALIDEZ A TRAVÉS DE UN EQUIPO MULTIDISCIPLINARIO COMPROMETIDO, PERMANENTEMENTE ACTUALIZADO Y CON ESPÍRITU DE SERVICIO	

[Handwritten signature]

[Handwritten signature]

[Handwritten mark]



SERVICIO MÉDICO DE LOS TRABAJADORES DE LA EDUCACIÓN
ACTA No.21

DESCRIPCIÓN DE SUBFUNCIONES	META	CALENDARIO TRIMESTRAL			
		I	II	III	IV
UNIDADES ADMINISTRATIVAS					
Realizar reuniones, juntas y eventos de información, evaluación, seguimiento y asistir a eventos convocados por instancias competentes.	46	15	12	7	12
Contratar personal especializado y de apoyo en asesorías de programas de informática, áreas jurídicas, contables, científicas, técnico integral y demás para la operación del servicio médico.	2	1	0	1	0
Brindar y fortalecer la calidad de los servicios de salud en las clínicas, farmacias y periféricas así como el abastecimiento de los medicamentos, instrumental médico y de laboratorio y demás solicitados para la operación del Servicio Médico.	12	3	3	3	3
Capacitar al personal operativo y administrativo para incrementar su nivel de competencia.	2	0	1	0	1
Adquirir impresiones, emisiones y publicaciones oficiales.	4	1	1	1	1
Dotar al personal de uniformes, prendas de seguridad y protección necesarias para la operación del servicio médico.	2	1	0	1	0
Cubrir las necesidades de materiales de consumo y enseres de papelería, limpieza, higiénicos, para la operación de las clínicas, periféricas y la Dirección General.	12	3	3	3	3
Cubrir los gastos de servicios básicos: luz, agua, predial, gas, telefonía, internet, comunicación, seguridad, vigilancia, recolección de basura, fumigaciones, limpieza, manejo de desechos, arrendamientos, mensajería, postales, telegramos, fletes, maniobras y los demás necesarios para la operación del Servicio Médico.	12	3	3	3	3
Cubrir los pagos correspondientes a impuestos, multas, tenencias, intereses, servicios bancarios y financieros, sentencias resoluciones emitidas por autoridad competente y demás con motivo de la operación del Servicio Médico.	12	3	3	3	3
Cubrir los pagos correspondientes a sueldos, compensaciones, prestaciones y demás con motivo de la operación del Servicio Médico.	24	6	6	6	6
SERVICIO DE ATENCIÓN CURATIVA Y HOSPITALARIA EN GENERAL					
Atender oportunamente 218.000 servicios de atención entre los que destacan consultas médicas, generales (140.000) y especializadas (78.000).	218,000	58,500	54,500	54,500	54,500

[Handwritten signature]

[Handwritten signature]

[Handwritten signature]

[Handwritten signature]

[Handwritten signature]

[Handwritten signature]

[Handwritten signature]



SERVICIO MÉDICO DE LOS TRABAJADORES DE LA EDUCACIÓN

ACTA No.21

Brindar oportunamente 108,300 servicios en hospitalizaciones (5000), cirugías (3,300), urgencias médicas (100,000) así como proveer los productos químicos, farmacéuticos y de laboratorio necesarios	108,300	27,075	27,075	27,075	27,075
ATENCIÓN ODONTOLÓGICA, REHABILITACIÓN DE LABORATORIO Y RAYOS X					
Atender 234,500 servicios que se componen de estudio de laboratorio (210,000) , Consulta Dental (13,000), y brindar los servicios de tecnologías de imagen para el diagnóstico y tratamientos de enfermedades tales como rayos x (11,500).	234,500	58,625	58,625	58,625	58,625
FORTALECIMIENTO A LA INFRAESTRUCTURA Y PARQUE VEHICULAR					
Fortalecer la obra pública, el equipamiento a la infraestructura física desarrollando acciones de conservación y mantenimiento a los edificios clínicas, laboratorios, farmacias y periféricas del Servicio Médico.	12	2	4	4	2
Arrendar, complementar, sustituir o adquirir, edificios, mobiliario, equipo y maquinaria para la operación y funcionamiento de las clínicas, laboratorios, periféricas y demás con motivo de la operación del Servicio Médico.	12	3	3	3	3
Cubrir las necesidades de materiales, refacciones y artículos para el mantenimiento preventivo y reparación del mobiliario, equipo, laboratorios, edificios y el parque vehicular del Servicio Médico.	12	3	3	3	3
DIFUSIÓN Y PROMOCIÓN					
Difundir los servicios, atender las urgencias epidemiológicas, alertas sanitarias y demás información que se tenga que hacer pública a través de medios de comunicación; electrónicos, impresos y publicitarios; contratar agencias y negocios especializados en promoción, difusión y elaboración de videos, páginas web, presentaciones y venta de artículos promocionales.	12	3	3	3	3
Organizar eventos, ceremonias, conmemoraciones, aniversarios, días festivos etc. y demás relacionados con el Servicio Médico.	12	3	3	3	3

[Handwritten signature]

[Handwritten signature]

[Handwritten signature]

[Handwritten signature]

[Handwritten signature]

[Handwritten signature]

[Handwritten signature]

[Handwritten mark]



SERVICIO MÉDICO DE LOS TRABAJADORES DE LA EDUCACIÓN

ACTA No.21



SERVICIO MÉDICO DE LOS TRABAJADORES DE LA EDUCACIÓN

PROGRAMA ESTIMADO ANUAL DE ADQUISICIONES 2019, CAPÍTULO 2000.

RESUMEN PRESUPUESTAL

UNIDAD RESPONSABLE:		PROGRAMACIÓN PRESUPUESTAL															
SERVICIO MÉDICO DE LOS TRABAJADORES DE LA EDUCACIÓN		SUBUNIDAD RESPONSABLE:															
		DIRECCIÓN GENERAL															
DESCRIPCIÓN DE LA FUNCION:																	
ADMINISTRAR DE EFICIENTEMENTE LOS RECURSOS DE ESTE ORGANISMO CON EL FIN DE DAR CUMPLIMIENTO A LAS METAS PREVIAMENTE ESTABLECIDAS Y AUTORIZADAS POR AUTORIDADES COMPETENTES PARA BENEFICIAR A LOS DERECHOHABIENTES Y COMUNIDAD EN GENERAL EN MATERIA DE ATENCIÓN MÉDICA																	
GASTO	DESCRIPCIÓN	IMPORTE	CALENDARIO MENSUAL														
			ENE	FEB	MAR	ABR	MAY	JUN	JUL	AGO	SEP	OCT	NOV	DIC			
102412	MEDICAMENT O	2,455,968			705,419				586,935				586,292				577,322
0013841 2	MATERIAL DE CURACIÓN	41,079,753			10,269,960				10,269,960				10,269,960				10,269,873
0041831 2	PROVEDURÍA	13,324,492			4,846,373				3,107,051				2,824,809				2,546,259
TOTAL		56,860,213			15,821,752				13,983,946				13,681,061				13,393,454



SERVICIO MÉDICO DE LOS TRABAJADORES DE LA EDUCACIÓN

PROGRAMA ESTIMADO ANUAL DE ADQUISICIONES 2019, CAPÍTULO 3000

RESUMEN PRESUPUESTAL

UNIDAD RESPONSABLE:		PROGRAMACIÓN PRESUPUESTAL												
SERVICIO MÉDICO DE LOS TRABAJADORES DE LA EDUCACIÓN		SUBUNIDAD RESPONSABLE:												
		DIRECCIÓN GENERAL												
DESCRIPCIÓN DE LA FUNCION:														
ADMINISTRAR DE EFICIENTEMENTE LOS RECURSOS DE ESTE ORGANISMO CON EL FIN DE DAR CUMPLIMIENTO A LAS METAS PREVIAMENTE ESTABLECIDAS Y AUTORIZADAS POR AUTORIDADES COMPETENTES PARA BENEFICIAR A LOS DERECHOHABIENTES Y COMUNIDAD EN GENERAL EN MATERIA DE ATENCIÓN MÉDICA														

[Handwritten signatures and initials]



SERVICIO MÉDICO DE LOS TRABAJADORES DE LA EDUCACIÓN
ACTA No.21

GASTO	DESCRIPCIÓN	IMPORTE	CALENDARIO MENSUAL											
			ENE	FEB	MAR	ABR	MAY	JUN	JUL	AGO	SEP	OCT	NOV	DIC
003384131301	Agua	2,662,445			1,246,325			578,623			460,666			376,831
004352132701	Arrendamiento de activos intangibles	288,009			288,009			0			0			0
003274132201	Arrendamiento de edificios	155,728			65,056			33,000			31,000			26,672
004352132501	Arrendamiento de equipo de transporte	15,339			15,339			0			0			0
004352132401	Arrendamiento de equipo e instrumental médico y de laboratorio	8,546,160			6,575,430			803,802			784,500			382,428
004352132301	Arrendamiento de mobiliario y equipo de administración, educacional y recreativo	309,505			174,309			50,289			46,456			38,451
004182132101	Arrendamiento de terrenos	131,692			42,818			31,935			31,935			25,004
004353139901	Bonificaciones y devoluciones s/Ingresos	1,377,427			483,135			319,396			291,897			282,999
004352138301	Congresos y convenciones	344,354			344,354			0			0			0
004352135101	Conservación y mantenimiento menor de inmuebles	3,074,011			1,994,011			360,000			360,000			360,000
004301139903	Devolucion por error en tarifa de PPMF	61,159			61,159			0			0			0
004352139902	Devolucion por estudios no realizados	278,284			278,284			0			0			0
004301139904	Devolucion por procedencia de PPMF	1,278,427			401,586			302,586			302,586			271,669
004301136101	Difusión por radio, televisión y otros medios de mensajes sobre programas y actividades gubernament	8,630			8,630			0			0			0
003384131101	Energia electrica	6,669,171			2,593,210			1,761,814			1,177,901			1,136,246
003384131201	Gas	833,397			431,816			159,622			131,070			110,889
004384138201	Gastos de orden social y cultural	1,615,175			1,520,457			94,718			0			0
002301139801	Impuesto sobre	3,945,277			1,038,231			1,038,231			1,038,231			830,584

[Handwritten signature]

[Handwritten signature]

[Handwritten mark]



SERVICIO MÉDICO DE LOS TRABAJADORES DE LA EDUCACIÓN

ACTA No.21

	nominas y otros que se deriven de una relación laboral								
004352139201	Impuestos y Derechos	574,359	574,359	0	0	0			
004353135301	Instalación, reparación y mantenimiento de equipo de cómputo y tecnología de la información	123,128	88,134	14,024	10,485	10,485			
004352135401	Instalación, reparación y mantenimiento de equipo e instrumental médico y de laboratorio	821,467	520,934	116,952	95,393	88,188			
004352135701	Instalación, reparación y mantenimiento de maquinaria, otros equipos y herramienta	1,104,296	810,522	99,210	99,210	95,354			
004302135201	Instalación, reparación y mantenimiento de mobiliario y equipo de administración, educacional y rec	106,991	106,991	0	0	0			
005352133943	MEDICOS, CLINICAS Y ESPECIALIDADES (NO SUBROGADAS)	4,745,868	1,560,907	1,205,109	1,105,109	874,743			
004352132901	Otros arrendamientos	68,485	68,485	0	0	0			
	Otras devoluciones	153,858	153,858	0	0	0			
004352139208	OTROS IMPUESTOS Y DERECHOS	41,123	41,123	0	0	0			
004384137901	Otros servicios de traslado y hospedaje	246,828	115,761	44,895	44,895	41,277			
004301137101	Pasajes aéreos	23,764	23,764	0	0	0			
004352137201	Pasajes terrestres	100,102	82,520	9,441	5,441	2,700			
005301133940	Plan de Protección Médico Familiar Básico	13,960,201	4,449,158	3,673,737	3,137,308	2,700,000			
005301133941	Plan de Protección Médico Familiar Integral	21,153,726	12,664,010	2,850,000	2,849,716	2,790,000			
004384139206	PREDIAL	639,706	639,706	0	0	0			
005352133925	Prestaciones	1,345,840	436,126	329,866	314,135	285,713			
004301139503	Recargos	3,068	3,068	0	0	0			

[Handwritten signature]

[Handwritten signature]



SERVICIO MÉDICO DE LOS TRABAJADORES DE LA EDUCACIÓN
ACTA No.21

004352135501	Reparación y mantenimiento de equipo de transporte	322,426	322,426	0	0	0
004301139401	Sentencias y resoluciones por autoridad competente	53,993	53,993	0	0	0
	Seguro de bienes patrimoniales	306,774	306,774	0	0	0
004324133601	Servicios de apoyo administrativo, traducción, fotocopiado e impresión	77,412	71,106	6,306	0	0
004352133401	Servicios de capacitación	122,710	122,710	0	0	0
004301133301	Servicios de consultoría administrativa, procesos, técnica y en tecnologías de la información	87,629	87,629	0	0	0
004384135901	Servicios de jardinería y fumigación	321,898	182,424	50,074	46,185	43,215
004352135801	Servicios de limpieza y manejo de desechos	3,655,599	1,165,722	829,959	829,959	829,959
004301134301	Servicios de recaudación, traslado y custodia de valores	312,488	172,568	64,584	43,056	32,292
004282136401	Servicios de revelado de fotografías	5,113	5,113	0	0	0
004302133801	Servicios de vigilancia	2,964,003	804,003	720,000	720,000	720,000
004353134101	Servicios financieros y bancarios	1,314,813	383,073	312,544	309,603	309,593
004302134901	Servicios financieros, bancarios y comerciales integrales	20,452	8,588	5,382	3,782	2,700
004384131901	Servicios integrales y otros servicios	27,102	27,102	0	0	0
004352133101	Servicios legales, de contabilidad, auditoría y relacionados	3,013,749	1,033,749	660,000	660,000	660,000
004384131801	Servicios postales y telegráficos	339,277	207,279	48,039	45,307	38,652
005352133924	Subrogados Clínicas y Especialidades	41,684,141	16,184,141	10,500,000	7,500,000	7,500,000
005384133909	Subrogados Farmacias	100,000,000	64,624,443	17,714,032	7,765,319	9,896,206

[Handwritten signature]

[Handwritten signature]

[Handwritten mark]



SERVICIO MÉDICO DE LOS TRABAJADORES DE LA EDUCACIÓN
ACTA No.21

005302133904	Subrogados Laboratorios	7,642,640	2,849,476	1,599,190	1,596,987	1,596,987
005352133901	Subrogados Medicos	8,806,390	5,610,006	1,096,864	1,049,760	1,049,760
005301133905	Subrogados Opticas	1,873,077	574,332	432,915	432,915	432,915
005352133902	Subrogados Rayos X	7,705,035	2,755,035	1,650,000	1,650,000	1,650,000
005301133907	Subrogados Rehabilitacion	60,369	60,369	0	0	0
003024131501	Telefonia Celular	603,627	280,707	107,640	107,640	107,640
003352131401	Telefonia tradicional	1,905,445	740,679	388,506	388,318	387,042
004384137501	Viáticos en el país	709,853	388,200	114,684	106,541	100,428
TOTAL		260,874,707	138,923,220	50,177,969	35,573,304	36,068,522

Handwritten signature in blue ink.



SERVICIO MÉDICO DE LOS TRABAJADORES DE LA EDUCACIÓN

PROGRAMA ESTIMADO ANUAL DE ADQUISICIONES 2019. CAPÍTULO 5000.

RESUMEN PRESUPUESTAL

PROGRAMACION PRESUPUESTAL														
UNIDAD RESPONSABLE:						SUBUNIDAD RESPONSABLE:								
SERVICIO MÉDICO DE LOS TRABAJADORES DE LA EDUCACIÓN						DIRECCIÓN GENERAL								
DESCRIPCIÓN DE LA FUNCION:														
ADMINISTRAR DE EFICIENTEMENTE LOS RECURSOS DE ESTE ORGANISMO CON EL FIN DE DAR CUMPLIMIENTO A LAS METAS PREVIAMENTE ESTABLECIDAS Y AUTORIZADAS POR AUTORIDADES COMPETENTES PARA BENEFICIAR A LOS DERECHOHABIENTES Y COMUNIDAD EN GENERAL EN MATERIA DE ATENCIÓN MÉDICA														
GASTO	DESCRIPCIÓN	IMPORTE	CALENDARIO MENSUAL											
			ENE	FEB	MAR	ABR	MAY	JUN	JUL	AGO	SEP	OCT	NOV	DIC
	Cámaras fotográficas y de video	10,736			10,736			0			0			0
	Equipo de cómputo y de													

Handwritten signature and initials in blue ink.

Handwritten signatures in blue ink.



SERVICIO MÉDICO DE LOS TRABAJADORES DE LA EDUCACIÓN
ACTA No.21

tecnologías de la información	460,161	344,448	115,713	0	0
Equipo médico y de laboratorio	1,124,840	591,698	533,142	0	0
Equipos de generación eléctrica, aparatos y accesorios eléctricos	468,341	306,881	161,460	0	0
Herramientas y máquinas-herramienta	613,548	592,020	21,528	0	0
Instrumental médico y de laboratorio	2,475,643	2,475,643	0	0	0
Maquinaria y equipo industrial	1,460,992	1,460,992	0	0	0
Muebles de oficina y estantería	515,380	378,462	92,237	44,681	0
Muebles, excepto de oficina y estantería	361,993	197,950	109,362	54,681	0
Otros equipos	205,029	205,029	0	0	0
Otros mobiliarios y equipos de administración	153,387	153,387	0	0	0
Sistemas de aire acondicionado, calefacción y de refrigeración industrial y comercial	519,471	466,081	53,390	0	0
Software	511,290	511,290	0	0	0
Vehículos y equipo terrestre	605,743	605,743	0	0	0
TOTAL	9,486,554	8,300,360	1,086,832	99,362	0

A continuación el Ing. Alejandro Treviño Saldaña, Director General del Servicio Médico con el objeto de dar cumplimiento a los artículos 34 y 35 de la Ley de adquisiciones, arrendamientos y contratación de servicios para el Estado de Coahuila de Zaragoza somete a consideración de los miembros de la junta la aprobación del Programa Estimado Anual de Adquisiciones (PEAA) 2019 con la finalidad de dar cumplimiento a la normatividad existente.

A lo que por unanimidad se aprueba el Programa Estimado Anual de Adquisiciones (PEAA) 2019 y se autoriza su publicación en el periódico oficial del Gobierno del Estado de Coahuila, así como en la página de transparencia del



Fideicomiso Irrevocable de Inversión y Administración para el Programa de
Financiamiento a la Vivienda para el Magisterio del Estado de Coahuila

Fideicomiso Irrevocable de Inversión y Administración para el Programa de Financiamiento a la Vivienda para el Magisterio del Estado de Coahuila.

ESTADOS FINANCIEROS E INFORME DE AVANCE DE GESTION FINANCIERA DEL TERCER TRIMESTRE DEL EJERCICIO 2018

JULIO-SEPTIEMBRE 2018

Saltillo, Coahuila, octubre de 2018


Av. Magisterio y Blvd. Francisco Coss s/n.
Zona Centro C.P. 25000. Saltillo, Coahuila de Zaragoza.
Teléfono: (844) 411-3800
www.seducoahuila.gob.mx



Fidicomiso Irrevocable de Inversión y Administración para el Programa de Financiamiento a la Vivienda para el Magisterio del Estado de Coahuila					
Estado de Situación Financiera					
Al 30 de septiembre de 2018 y al 31 de diciembre de 2017					
ACTIVO	2018	2017	PASIVO	2018	2017
Activo Circulante			Pasivo Circulante		
Efectivo y Equivalentes	24,382,878.87	22,755,054.07	Cuentas por Pagar a Corto Plazo	0.00	0.00
Derechos a Recibir Efectivo o Equivalentes	0.00	0.00	Documentos por Pagar a Corto Plazo	0.00	0.00
Derechos a Recibir Bienes o Servicios	0.00	0.00	Porción a Corto Plazo de la Deuda Pública a Largo Plazo	0.00	0.00
Inventarios	0.00	0.00	Títulos y Valores a Corto Plazo	0.00	0.00
Almacenes	0.00	0.00	Pasivos Diferidos a Corto Plazo	0.00	0.00
Estimación por Pérdida o Deterioro de Activos Circulantes	0.00	0.00	Fondos y Bienes de Terceros en Garantía y/o Administración a Corto Plazo	0.00	0.00
Otros Activos Circulantes	0.00	0.00	Provisiones a Corto Plazo	0.00	0.00
Total de Activos Circulantes	24,382,878.87	22,755,054.07	Otros Pasivos a Corto Plazo	0.00	0.00
			Total de Pasivos Circulantes	0.00	0.00
Activo No Circulante			Pasivo No Circulante		
Inversiones Financieras a Largo Plazo	0.00	0.00	Cuentas por Pagar a Largo Plazo	0.00	0.00
Derechos a Recibir Efectivo o Equivalentes a Largo Plazo	1,847,213.55	2,252,103.84	Documentos por Pagar a Largo Plazo	0.00	0.00
Bienes Inmuebles, Infraestructura y Construcciones en Proceso	0.00	0.00	Deuda Pública a Largo Plazo	0.00	0.00
Bienes Muebles	0.00	0.00	Pasivos Diferidos a Largo Plazo	0.00	0.00
Activos Intangibles	0.00	0.00	Fondos y Bienes de Terceros en Garantía y/o en Administración a Largo Plazo	0.00	0.00
Depreciación, Deterioro y Amortización Acumulada de Bienes	0.00	0.00	Provisiones a Largo Plazo	0.00	0.00
Activos Diferidos	0.00	0.00			
Estimación por Pérdida o Deterioro de Activos no Circulantes	0.00	0.00	Total de Pasivos No Circulantes	0.00	0.00
Otros Activos no Circulantes	0.00	0.00			
Total de Activos No Circulantes	1,847,213.55	2,252,103.84	Total del Pasivo	0.00	0.00
Total del Activo	26,230,092.42	25,007,157.91	HACIENDA PÚBLICA/PATRIMONIO		
			Hacienda Pública/Patrimonio Contribuido	16,839,428.00	16,839,428.00
			Aportaciones	16,839,428.00	16,839,428.00
			Donaciones de Capital	0.00	0.00
			Actualización de la Hacienda Pública/Patrimonio	0.00	0.00
			Hacienda Pública/Patrimonio Generado	3,390,664.42	8,167,729.91
			Resultados del Ejercicio (Ahorro/ Desahorro)	1,222,934.51	1,083,144.87
			Resultados de Ejercicios Anteriores	8,167,729.91	7,084,585.34
			Revalúos	0.00	0.00
			Reservas	0.00	0.00
			Rectificaciones de Resultados de Ejercicios Anteriores	0.00	0.00
			Exceso o Insuficiencia en la Actualización de la Hacienda Pública/Patrimonio	0.00	0.00
			Resultado por Posición Monetaria	0.00	0.00
			Resultado por Tenencia de Activos no Monetarios	0.00	0.00
			Total Hacienda Pública/Patrimonio	26,230,092.42	25,007,157.91
			Total del Pasivo y Hacienda Pública/Patrimonio	26,230,092.42	25,007,157.91

Nota de Gestión Administrativa 17

De conformidad con la nota de gestión administrativa número 17 la Información Contable deberá estar firmada en cada página de la misma e incluir al final la siguiente leyenda: "Bajo protesta de decir verdad declaramos que los Estados Financieros y sus notas, son razonablemente correctos y son responsabilidad del emisor"


 L.C. CLAUDIA GISELA SALAS RIOS
 ENCARGADA DEL FIDICOMISO


 PROF. JAVIER ALEJANDRO REZA GUERRERO
 DIRECTOR DE SERVICIOS AL PERSONAL

Fideicomiso Irrevocable de Inversión y Administración para el Programa de Financiamiento a la Vivienda para el Magisterio del Estado de Coahuila		
Estado de Actividades		
Del 01 de julio al 30 de septiembre de 2018 y 2017		
	2018	2017
INGRESOS Y OTROS BENEFICIOS		
Ingresos de la Gestión:		
Impuestos	0.00	0.00
Cuotas y Aportaciones de Seguridad Social	0.00	0.00
Contribuciones de Mejoras	0.00	0.00
Derechos	0.00	0.00
Productos de Tipo Corriente	0.00	0.00
Aprovechamientos de Tipo Corriente	0.00	0.00
Ingresos por Venta de Bienes y Servicios	0.00	0.00
Ingresos no Comprendidos en las Fracciones de la Ley de Ingresos Causados en Ejercicios Fiscales	0.00	0.00
Anteriores Pendientes de Liquidación o Pago	0.00	0.00
Participaciones, Aportaciones, Transferencias, Asignaciones, Subsidios y Otras Ayudas	0.00	0.00
Participaciones y Aportaciones	0.00	0.00
Transferencia, Asignaciones, Subsidios y Otras Ayudas	0.00	0.00
Otros Ingresos y Beneficios	445,288.29	353,175.30
Ingresos Financieros	445,288.29	353,175.30
Incremento por Variación de Inventarios	0.00	0.00
Disminución del Exceso de Estimaciones por Pérdida o Deterioro u Obsolescencia	0.00	0.00
Disminución del Exceso de Provisiones	0.00	0.00
Otros Ingresos y Beneficios Varios	0.00	0.00
Total de Ingresos y Otros Beneficios	445,288.29	353,175.30
GASTOS Y OTRAS PÉRDIDAS		
Gastos de Funcionamiento	16,912.95	15,892.29
Servicios Personales	0.00	0.00
Materiales y Suministros	0.00	0.00
Servicios Generales	16,912.95	15,892.29
Transferencia, Asignaciones, Subsidios y Otras Ayudas	0.00	0.00
Transferencias Internas y Asignaciones al Sector Público	0.00	0.00
Transferencias al Resto del Sector Público	0.00	0.00
Subsidios y Subvenciones	0.00	0.00
Ayudas Sociales	0.00	0.00
Pensiones y Jubilaciones	0.00	0.00
Transferencias a Fideicomisos, Mandatos y Contratos Análogos	0.00	0.00
Transferencias a la Seguridad Social	0.00	0.00
Donativos	0.00	0.00
Transferencias al Exterior	0.00	0.00
Participaciones y Aportaciones	0.00	0.00
Participaciones	0.00	0.00
Aportaciones	0.00	0.00
Convenios	0.00	0.00
Intereses, Comisiones y Otros Gastos de la Deuda Pública	0.00	0.00
Intereses de la Deuda Pública	0.00	0.00
Comisiones de la Deuda Pública	0.00	0.00
Gastos de la Deuda Pública	0.00	0.00
Costo por Coberturas	0.00	0.00
Apoyos Financieros	0.00	0.00
Otros Gastos y Pérdidas Extraordinarias	5.92	8.30
Estimaciones, Depreciaciones, Deterioros, Obsolescencia y Amortizaciones	5.92	8.30
Provisiones	0.00	0.00
Disminución de Inventarios	0.00	0.00
Aumento por insuficiencia de Estimaciones por Pérdida o Deterioro y Obsolescencia	0.00	0.00
Aumento por insuficiencia de Provisiones	0.00	0.00
Otros Gastos	0.00	0.00
Inversión Pública	0.00	0.00
Inversión Pública no Capitalizable	0.00	0.00
Total de Gastos y Otras Pérdidas	16,918.87	15,900.59
Resultados del Ejercicio (Ahorro/Desahorro)	428,369.42	337,274.71

Nota de Gestión Administrativa 17

De conformidad con la nota de gestión administrativa número 17 la Información Contable deberá estar firmada en cada página de la misma e incluir al final la siguiente leyenda: "Bajo protesta de decir verdad declaramos que los Estados Financieros y sus notas, son razonablemente correctos y son responsabilidad del emisor"



LIC. CLAUDIA GISELA SALAS RIOS
ENCARGADA DEL FIDEICOMISO


PROFR. JAVIER ALEJANDRO REZA GUERRERO
DIRECTOR DE SERVICIOS AL PERSONAL

Fideicomiso Irrevocable de Inversión y Administración para el Programa de Financiamiento a la Vivienda para el Magisterio del Estado de Coahuila		
Estado de Actividades		
Del 01 de enero al 30 de septiembre de 2018 y 2017		
	2018	2017
INGRESOS Y OTROS BENEFICIOS		
Ingresos de la Gestión:		
Impuestos	0.00	0.00
Cuentas y Aportaciones de Seguridad Social	0.00	0.00
Contribuciones de Mejoras	0.00	0.00
Derechos	0.00	0.00
Productos de Tipo Corriente	0.00	0.00
Aprovechamientos de Tipo Corriente	0.00	0.00
Ingresos por Venta de Bienes y Servicios	0.00	0.00
Ingresos no Comprendidos en las Fracciones de la Ley de Ingresos Causados en Ejercicios Fiscales Anteriores Pendientes de Liquidación o Pago	0.00	0.00
Participaciones, Aportaciones, Transferencias, Asignaciones, Subsidios y Otras Ayudas	0.00	0.00
Participaciones y Aportaciones	0.00	0.00
Transferencia, Asignaciones, Subsidios y Otras Ayudas	0.00	0.00
Otros Ingresos y Beneficios	1,273,687.86	979,702.52
Ingresos Financieros	1,273,687.86	979,702.52
Incremento por Variación de Inventarios	0.00	0.00
Disminución del Exceso de Estimaciones por Pérdida o Deterioro u Obsolescencia	0.00	0.00
Disminución del Exceso de Provisiones	0.00	0.00
Otros Ingresos y Beneficios Varios	0.00	0.00
Total de Ingresos y Otros Beneficios	1,273,687.86	979,702.52
GASTOS Y OTRAS PÉRDIDAS		
Gastos de Funcionamiento		
Servicios Personales	50,738.85	47,676.87
Materiales y Suministros	0.00	0.00
Servicios Generales	50,738.85	47,676.87
Transferencia, Asignaciones, Subsidios y Otras Ayudas	0.00	0.00
Transferencias Internas y Asignaciones al Sector Público	0.00	0.00
Transferencias al Resto del Sector Público	0.00	0.00
Subsidios y Subvenciones	0.00	0.00
Ayudas Sociales	0.00	0.00
Pensiones y Jubilaciones	0.00	0.00
Transferencias a Fideicomisos, Mandatos y Contratos Análogos	0.00	0.00
Transferencias a la Seguridad Social	0.00	0.00
Donativos	0.00	0.00
Transferencias al Exterior	0.00	0.00
Participaciones y Aportaciones	0.00	0.00
Participaciones	0.00	0.00
Aportaciones	0.00	0.00
Convenios	0.00	0.00
Intereses, Comisiones y Otros Gastos de la Deuda Pública	0.00	0.00
Intereses de la Deuda Pública	0.00	0.00
Comisiones de la Deuda Pública	0.00	0.00
Gastos de la Deuda Pública	0.00	0.00
Costo por Coberturas	0.00	0.00
Apoyos Financieros	0.00	0.00
Otros Gastos y Pérdidas Extraordinarias	14.50	27,509.57
Estimaciones, Depreciaciones, Deterioros, Obsolescencia y Amortizaciones	14.50	27,509.57
Provisiones	0.00	0.00
Disminución de Inventarios	0.00	0.00
Aumento por Insuficiencia de Estimaciones por Pérdida o Deterioro y Obsolescencia	0.00	0.00
Aumento por Insuficiencia de Provisiones	0.00	0.00
Otros Gastos	0.00	0.00
Inversión Pública	0.00	0.00
Inversión Pública no Capitalizable	0.00	0.00
Total de Gastos y Otras Pérdidas	50,753.35	75,186.44
Resultados del Ejercicio (Ahorro/Desahorro)	1,222,934.51	904,516.08

Nota de Gestión Administrativa 17

De conformidad con la nota de gestión administrativa número 17 la Información Contable deberá estar firmada en cada página de la misma e incluir al final la siguiente leyenda: "Bajo protesta de decir verdad declaramos que los Estados Financieros y sus notas, son razonablemente correctos y son responsabilidad del emisor"


LIC. CLAUDIA GISELA SALAS RIOS
ENCARGADA DEL FIDEICOMISO


PROF. JAVIER ALEJANDRO REZA GUERRERO
DIRECTOR DE SERVICIOS AL PERSONAL

Fideicomiso Irrevocable de Inversión y Administración para el Programa de Financiamiento a la Vivienda para el Magisterio del Estado de Coahuila					
Estado de Variación en la Hacienda Pública					
Del 01 de julio al 30 de septiembre de 2018					
Concepto	Hacienda Pública / Patrimonio Contribuido	Hacienda Pública / Patrimonio Generado de Ejercicios Anteriores	Hacienda Pública / Patrimonio Generado del Ejercicio	Exceso o Insuficiencia en la Actualización de la Hacienda Pública / Patrimonio	Total
Hacienda Pública / Patrimonio Contribuido Neto de 2018	16,839,428.00	0.00	0.00	0.00	16,839,428.00
Aportaciones	16,839,428.00				0.00
Donaciones de Capital	0.00				0.00
Actualización de la Hacienda Pública/Patrimonio	0.00				0.00
Hacienda Pública / Patrimonio Generado Neto de 2018	0.00	8,167,729.91	794,565.09	0.00	8,962,295.00
Resultados del Ejercicio (Ahorro/Desahorro)			794,565.09		794,565.09
Resultados de Ejercicios Anteriores		8,167,729.91			8,167,729.91
Revalúos		0.00			0.00
Reservas		0.00			0.00
Rectificaciones de Resultados de Ejercicios Anteriores		0.00			0.00
Exceso o Insuficiencia en la Actualización de la Hacienda Pública / Patrimonio Neto de 2018	0.00	0.00	0.00	0.00	0.00
Resultado por Posición Monetaria				0.00	0.00
Resultado por Tenencia de Activos no Monetarios				0.00	0.00
Hacienda Pública / Patrimonio Neto Final al 30 de junio de 2018	16,839,428.00	8,167,729.91	794,565.09	0.00	25,801,723.00
Cambios en la Hacienda Pública / Patrimonio Contribuido Neto de 2018	0.00	0.00	0.00	0.00	0.00
Aportaciones	0.00				0.00
Donaciones de Capital	0.00				0.00
Actualización de la Hacienda Pública/Patrimonio	0.00				0.00
Variaciones de la Hacienda Pública / Patrimonio Generado Neto de 2018	0.00	0.00	428,369.42	0.00	428,369.42
Resultados del Ejercicio (Ahorro/Desahorro)			12,233.58		12,233.58
Resultados de Ejercicios Anteriores		0.00	416,135.84		416,135.84
Revalúos			0.00		0.00
Reservas			0.00		0.00
Rectificaciones de Resultados de Ejercicios Anteriores			0.00		0.00
Cambios en el Exceso o Insuficiencia en la Actualización de la Hacienda Pública / Patrimonio Neto de 2018	0.00	0.00	0.00	0.00	0.00
Resultado por Posición Monetaria				0.00	0.00
Resultado por Tenencia de Activos no Monetarios				0.00	0.00
Hacienda Pública / Patrimonio Neto Final al 30 de septiembre de 2018	16,839,428.00	8,167,729.91	1,222,934.51	0.00	26,230,092.42


Nota de Gestión Administrativa 17

De conformidad con la nota de gestión administrativa número 17 la Información Contable deberá estar firmada en cada página de la misma e incluir al final la siguiente leyenda: "Bajo protesta de decir verdad declaramos que los Estados Financieros y sus notas, son razonablemente correctos y son responsabilidad del emisor"


LIC. CLAUDIA GISELA SALAS RIOS
ENCARGADA DEL FIDEICOMISO


PROF. JAVIER ALEJANDRO REZA GUERRERO
DIRECTOR DE SERVICIOS AL PERSONAL

Fideicomiso Irrevocable de Inversión y Administración para el Programa de Financiamiento a la Vivienda para el Magisterio del Estado de Coahuila		
Estado de Cambios en la Situación Financiera		
Del 01 de julio al 30 de septiembre de 2018		
	Origen	Aplicación
ACTIVO	164,789.90	593,159.32
Activo Circulante	164,789.90	593,159.32
Efectivo y Equivalentes	0.00	593,159.32
Derechos a Recibir Efectivo o Equivalentes	0.00	0.00
Derechos a Recibir Bienes o Servicios	0.00	0.00
Inventarios	0.00	0.00
Almacenes	0.00	0.00
Estimación por Pérdida o Deterioro de Activos Circulantes	0.00	0.00
Otros Activos Circulantes	0.00	0.00
Activo No Circulante	0.00	0.00
Inversiones Financieras a Largo Plazo	0.00	0.00
Derechos a Recibir Efectivo o Equivalentes a Largo Plazo	164,789.90	0.00
Bienes Inmuebles, Infraestructura y Construcciones en Proceso	0.00	0.00
Bienes Muebles	0.00	0.00
Activos Intangibles	0.00	0.00
Depreciación, Deterioro y Amortización Acumulada de Bienes	0.00	0.00
Activos Diferidos	0.00	0.00
Estimación por Pérdida o Deterioro de Activos no Circulantes	0.00	0.00
Otros Activos no Circulantes	0.00	0.00
PASIVO	0.00	0.00
Pasivo Circulante	0.00	0.00
Cuentas por Pagar a Corto Plazo	0.00	0.00
Documentos por Pagar a Corto Plazo	0.00	0.00
Porción a Corto Plazo de la Deuda Pública a Largo Plazo	0.00	0.00
Títulos y Valores a Corto Plazo	0.00	0.00
Pasivos Diferidos a Corto Plazo	0.00	0.00
Fondos y Bienes de Terceros en Garantía y/o Administración a Corto Plazo	0.00	0.00
Provisiones a Corto Plazo	0.00	0.00
Otros Pasivos a Corto Plazo	0.00	0.00
Pasivo No Circulante	0.00	0.00
Cuentas por Pagar a Largo Plazo	0.00	0.00
Documentos por Pagar a Largo Plazo	0.00	0.00
Deuda Pública a Largo Plazo	0.00	0.00
Pasivos Diferidos a Largo Plazo	0.00	0.00
Fondos y Bienes de Terceros en Garantía y/o en Administración a Largo Plazo	0.00	0.00
Provisiones a Largo Plazo	0.00	0.00
HACIENDA PUBLICA/PATRIMONIO	426,369.42	0.00
Hacienda Pública/Patrimonio Contribuido	0.00	0.00
Aportaciones	0.00	0.00
Donaciones de Capital	0.00	0.00
Actualización de la Hacienda Pública/Patrimonio	0.00	0.00
Hacienda Pública/Patrimonio Generado	426,369.42	0.00
Resultados del Ejercicio (Ahorro/ Desahorro)	12,233.58	0.00
Resultados de Ejercicios Anteriores	415,135.84	0.00
Revalúos	0.00	0.00
Reservas	0.00	0.00
Rectificaciones de Resultados de Ejercicios Anteriores	0.00	0.00
Exceso o insuficiencia en la Actualización de la Hacienda Pública/Patrimonio	0.00	0.00
Resultado por Posición Monetaria	0.00	0.00
Resultado por Tenencia de Activos no Monetarios	0.00	0.00


LIC. CLAUDIA GISELA SALAS RIOS
ENCARGADA DEL FIDEICOMISO


PROFR. JAVIER-ALEJANDRO REZA GUERRERO
DIRECTOR DE SERVICIOS AL PERSONAL

Fideicomiso Irrevocable de Inversión y Administración para el Programa de Financiamiento a la Vivienda para el Magisterio del Estado de Coahuila		
Estado de Flujos de Efectivo		
Del 01 de julio al 30 de septiembre de 2018 y 2017		
Concepto	2018	2017
Flujos de Efectivo de las Actividades de Operación		
Origen		
Impuestos	610,072.27	365,058.42
Cuotas y Aportaciones de Seguridad Social	0.00	0.00
Contribuciones de mejoras	0.00	0.00
Derechos	0.00	0.00
Productos de Tipo Corriente	0.00	0.00
Aprovechamientos de Tipo Corriente	0.00	0.00
Ingresos por Venta de Bienes y Servicios	0.00	0.00
Ingresos no Comprendidos en las Fracciones de la Ley de Ingresos	0.00	0.00
Causados en Ejercicios Fiscales Anteriores Pendientes de Liquidación o Pago	0.00	0.00
Participaciones y Aportaciones	0.00	0.00
Transferencias, Asignaciones y Subsidios y Otras Ayudas	0.00	0.00
Otros Orígenes de Operación	610,072.27	365,058.42
Aplicación		
Servicios Personales	16,912.95	15,892.29
Materiales y Suministros	0.00	0.00
Servicios Generales	0.00	0.00
Transferencias Internas y Asignaciones al Sector Público	16,912.95	15,892.29
Transferencias al resto del Sector Público	0.00	0.00
Subsidios y Subvenciones	0.00	0.00
Ayudas Sociales	0.00	0.00
Pensiones y Jubilaciones	0.00	0.00
Transferencias a Fideicomisos, Mandatos y Contratos Análogos	0.00	0.00
Transferencias a la Seguridad Social	0.00	0.00
Donativos	0.00	0.00
Transferencias al Exterior	0.00	0.00
Participaciones	0.00	0.00
Aportaciones	0.00	0.00
Convenios	0.00	0.00
Otras Aplicaciones de Operación	0.00	0.00
Flujos Netos de Efectivo por Actividades de Operación	593,159.32	349,166.13
Flujos de Efectivo de las Actividades de Inversión		
Origen		
Bienes Inmuebles, Infraestructura y Construcciones en Proceso	0.00	0.00
Bienes Muebles	0.00	0.00
Otros Orígenes de Inversión	0.00	0.00
Aplicación		
Bienes Inmuebles, Infraestructura y Construcciones en Proceso	0.00	0.00
Bienes Muebles	0.00	0.00
Otras Aplicaciones de Inversión	0.00	0.00
Flujos Netos de Efectivo por Actividades de Inversión	0.00	0.00
Flujo de Efectivo de las Actividades de Financiamiento		
Origen		
Endeudamiento Neto	0.00	0.00
Interno	0.00	0.00
Externo	0.00	0.00
Otros Orígenes de Financiamiento	0.00	0.00
Aplicación		
Servicios de la Deuda	0.00	0.00
Interno	0.00	0.00
Externo	0.00	0.00
Otras Aplicaciones de Financiamiento	0.00	0.00
Flujos netos de Efectivo por Actividades de Financiamiento	0.00	0.00
Incremento/Disminución Neta en el Efectivo y Equivalentes al Efectivo	593,159.32	349,166.13
Efectivo y Equivalentes al Efectivo al Inicio del Ejercicio	23,789,719.55	20,496,024.81
Efectivo y Equivalentes al Efectivo al Final del Ejercicio	24,382,878.87	20,845,190.94


 LIC. CLAUDIA GISELA SALAS RIOS
 ENCARGADA DEL FIDELICOMISO


 PROF. JAVIER ALEJANDRO REZA GUERRERO
 DIRECTOR DE SERVICIOS AL PERSONAL

Fideicomiso Irrevocable de Inversión y Administración para el Programa de Financiamiento a la Vivienda para el Magisterio del Estado de Coahuila					
Estado Analítico del Activo					
Del 01 de julio al 30 de septiembre de 2018					
Concepto	Saldo Inicial 1	Cargos del Periodo 2	Abonos del Periodo 3	Saldo Final 4 (1+2-3)	Variación del Periodo (4-1)
ACTIVO	25,801,723.00	3,126,927,223.39	3,126,498,853.97	26,230,092.42	428,369.42
Activo Circulante	23,789,719.55	3,126,403,462.71	3,125,810,303.39	24,382,878.87	593,159.32
Efectivo y Equivalentes	23,789,719.55	3,126,403,462.71	3,125,810,303.39	24,382,878.87	593,159.32
Derechos a Recibir Efectivo o Equivalentes	0.00	0.00	0.00	0.00	0.00
Derechos a Recibir Bienes o Servicios	0.00	0.00	0.00	0.00	0.00
Inventarios	0.00	0.00	0.00	0.00	0.00
Almacenes	0.00	0.00	0.00	0.00	0.00
Estimación por Pérdida o Deterioro de Activos Circulantes	0.00	0.00	0.00	0.00	0.00
Otros Activos Circulantes	0.00	0.00	0.00	0.00	0.00
Activo No Circulante	2,012,003.45	523,760.68	688,550.58	1,847,213.55	-164,789.90
Inversiones Financieras a Largo Plazo	0.00	0.00	0.00	0.00	0.00
Derechos a Recibir Efectivo o Equivalentes a Largo Plazo	2,012,003.45	523,760.68	688,550.58	1,847,213.55	-164,789.90
Bienes Inmuebles, Infraestructura y Construcciones en Proceso	0.00	0.00	0.00	0.00	0.00
Bienes Muebles	0.00	0.00	0.00	0.00	0.00
Activos Intangibles	0.00	0.00	0.00	0.00	0.00
Depreciación, Deterioro y Amortización Acumulada de Bienes	0.00	0.00	0.00	0.00	0.00
Activos Diferidos	0.00	0.00	0.00	0.00	0.00
Estimación por Pérdida o Deterioro de Activos no Circulantes	0.00	0.00	0.00	0.00	0.00
Otros Activos no Circulantes	0.00	0.00	0.00	0.00	0.00

Nota de Gestión Administrativa 17

De conformidad con la nota de gestión administrativa número 17 la Información Contable deberá estar firmada en cada página de la misma e incluir al final la siguiente leyenda: "Bajo protesta de decir verdad declaramos que los Estados Financieros y sus notas, son razonablemente correctos y son responsabilidad del emisor"


 LIC. CLAUDIA GISELA SALAS RIOS
 ENCARGADA DEL FIDEICOMISO


 PROFR. JAVIER ALEJANDRO REZA GUERRERO
 DIRECTOR DE SERVICIOS AL PERSONAL

Fideicomiso Irrevocable de Inversión y Administración para el Programa de Financiamiento a la Vivienda para el Magisterio del Estado de Coahuila				
Estado Analítico de la Deuda y Otros Pasivos				
Del 01 de julio al 30 de septiembre de 2018				
Denominación de las Deudas	Moneda de Contratación	Institución o País Acreedor	Saldo Inicial del Periodo	Saldo Final del Periodo
DEUDA PUBLICA				
Corto Plazo				
Deuda Interna				
Instituciones de Crédito	Peso	México	0.00	0.00
Títulos y Valores	Peso	México	0.00	0.00
Arrendamientos Financieros	Peso	México	0.00	0.00
Deuda Externa				
Organismos Financieros Internacionales	Peso	México	0.00	0.00
Deuda Bilateral	Peso	México	0.00	0.00
Títulos y Valores	Peso	México	0.00	0.00
Arrendamientos Financieros	Peso	México	0.00	0.00
<i>Subtotal Corto Plazo</i>			0.00	0.00
Largo Plazo				
Deuda Interna				
Instituciones de Crédito	Peso	México	0.00	0.00
Títulos y Valores	Peso	México	0.00	0.00
Arrendamientos Financieros	Peso	México	0.00	0.00
Deuda Externa				
Organismos Financieros Internacionales	Peso	México	0.00	0.00
Deuda Bilateral	Peso	México	0.00	0.00
Títulos y Valores	Peso	México	0.00	0.00
Arrendamientos Financieros	Peso	México	0.00	0.00
<i>Subtotal Largo Plazo</i>			0.00	0.00
Otros Pasivos				
	Peso	México	0.00	0.00
Total Deuda y Otros Pasivos			0.00	0.00

Nota de Gestión Administrativa 17

De conformidad con la nota de gestión administrativa número 17 la Información Contable deberá estar firmada en cada página de la misma e incluir al final la siguiente leyenda: "Bajo protesta de decir verdad declaramos que los Estados Financieros y sus notas, son razonablemente correctos y son responsabilidad del emisor"


 LIC. CLAUDIA GISELA SALAS RIOS
 ENCARGADA DEL FIDEICOMISO


 PROFR. JAVIER ALEJANDRO REZA GUERRERO
 DIRECTOR DE SERVICIOS AL PERSONAL

Fideicomiso Irrevocable de Inversión y Administración para el Programa Especial de Financiamiento a la Vivienda del Magisterio del Estado de Coahuila
Informe Sobre Pasivos Contingentes
Del 1 de junio Al 30 de septiembre de 2018

Este Fideicomiso no cuenta con Pasivos Contingentes

"Bajo protesta de decir verdad declaramos que los Estados Financieros y sus notas, son razonablemente correctos y son responsabilidad del emisor"



LIC. CLAUDIA GISELA SALAS RIOS
ENCARGADA DEL FIDEICOMISO



PROFR. JAVIER ALEJANDRO REZA GUERRERO
DIRECTOR DE SERVICIOS AL PERSONAL

**Fideicomiso Irrevocable de Inversión y Administración para el Programa Especial de
Financiamiento a la Vivienda del Magisterio del Estado de Coahuila.**

**NOTAS A LOS ESTADOS FINANCIEROS
DEL 1 DE JULIO AL 30 DE SEPTIEMBRE DE 2018**

Notas de Desglose

1) Estado de Situación Financiera.

Activo

Efectivo y Equivalentes.

ESF-01 Fondos con afectación específica e Inversiones Financieras.

El Efectivo y equivalentes de efectivo están representados principalmente por depósitos bancarios y por inversiones a corto plazo con vencimientos a menos de 90 días, con riesgo de poca importancia por cambios en su valor. Los rendimientos netos de las inversiones temporales se reconocen como ingresos al vencimiento.

CUENTA	TIPO	CLASIFICACION	2018	2017
Inversiones Temporales (Hasta 3 meses)	Inversión Maxipagaré	Corto plazo (1 a 7 días)	24,382,878.87	22,755,054.07

Derechos a Recibir Efectivo y Equivalente y Bienes y Servicios a Recibir.

ESF-02 Contribuciones por recuperar.

Esta nota no le aplica al ente público, ya que por la naturaleza del mismo, no realiza funciones de recaudación de contribuciones.

ESF-03 Derechos a Recibir Efectivo y Equivalente y Bienes y Servicios.

La cuenta de Derechos a Recibir Efectivo o Equivalentes a Largo Plazo está integrada por los créditos otorgados a los integrantes del Magisterio del Estado de Coahuila, los cuales son otorgados a pagar a más de 365 días vía descuento en nómina; esta cuenta también está integrada por los reintegros de los descuentos pendientes de realizar por parte de la Secretaría de Finanzas. El saldo insoluto de esta cuenta asciende al 30 de septiembre a la cantidad de \$1,464,062.52 en el año 2018 y a la cantidad de \$1,919,151.82 en el año 2017.

El saldo de Otros Derechos a Recibir Efectivo y Equivalente a Largo Plazo es por la cantidad 383,151.03 en 2018 y 332,952.02 en 2017

Derechos a Recibir Efectivo y Equivalente a Largo Plazo	90 días	180 días	<=365 días	>365 días	Características cualitativas relevantes
Deudores Diversos a Largo Plazo	0.00	0.00	0.00	1,464,062.52	Créditos otorgados para escrituración de vivienda nueva o usada, se recupera por medio de descuento en nómina de los beneficiarios
Otros Derechos a Recibir Efectivo y Equivalente a Largo Plazo	0.00	0.00	0.00	383,151.03	Créditos otorgados para escrituración de vivienda nueva o usada, se recupera por medio de descuento en nómina de los beneficiarios
Suma	0.00	0.00	0.00	1,847,213.55	

Bienes Disponibles para su Transformación o Consumo (Inventarios)

ESF-04 Inventarios.

Esta nota no le aplica al ente público, ya que por la naturaleza del mismo, no realiza ningún proceso de transformación, elaboración y/o venta de bienes.

ESF-05 Almacenes.

Esta nota no le aplica al ente público, ya que por la naturaleza del mismo, no realiza adquisiciones de productos sujetas a control de almacén.

Inversiones Financieras**ESF-06 Fideicomisos.**

Esta nota no le aplica al ente público, toda vez que este es un Fideicomiso que no realiza operaciones con otros Fideicomisos.

ESF-07 Participaciones y aportaciones de capital.

Esta nota no aplica al ente público, ya que no recibe aportaciones de capital.

Bienes Muebles, Inmuebles e Intangibles**ESF-08 Bienes Muebles e Inmuebles.**

Esta nota no le aplica al ente público, ya que por la naturaleza del mismo, no realiza adquisiciones de bienes muebles o inmuebles.

ESF-09 Intangibles y Diferidos.

Esta nota no le aplica al ente público, ya que por la naturaleza del mismo no realiza adquisiciones de bienes intangibles o diferidos.

ESF-10 Estimaciones y Deterioros.

Los saldos insolutos de los créditos se cancelan de acuerdo con la cláusula Décima Cuarta del Manual de Lineamientos que rige la operación del Fideicomiso, previa autorización del Comité Técnico.

ESF-11 Otros Activos.

Esta nota no le aplica al ente público, ya que por la naturaleza del mismo, no cuenta con otros activos.

Pasivo.**ESF-12 Cuentas y Documentos por Pagar.**

Esta nota no le aplica al ente público, toda vez que por la naturaleza del mismo, no cuenta con cuentas y documentos por pagar.

ESF-13 Fondos y Bienes de Terceros.

Esta nota no le aplica al ente público, ya que no realiza operaciones con fondos y bienes de terceros.

ESF-14 Otros Pasivos Circulantes.

Esta nota no le aplica al ente público, ya que no realiza operaciones de Pasivos a Corto Plazo.

II) Estado de Actividades**Ingresos de Gestión****EA-01 Ingresos.**

Esta nota no le aplica al ente público, ya que por la naturaleza del mismo, no cuenta con ingresos propios ni de gestión u operación.

EA-02 Otros Ingresos.

El Fideicomiso percibe únicamente ingresos provenientes de los intereses que genera la inversión temporal (hasta 3 meses), así mismo se registra la depuración de saldos que se efectúa periódicamente a las cuentas contables por diferencias mínimas.

Información Trimestral.

CUENTA	TIPO	NATURALEZA	01/Jul/2018 al 30/Sep/2018	01/Jul/2017 al 30/Sep/2017	CARACTERISTICA SIGNIFICATIVA
Otros Ingresos y Beneficios			445,288.29	353,175.30	
Cuentas de Registro					
Ingresos Financieros	Intereses	Intereses	445,288.29	353,175.30	Intereses por inversión de recursos que fueron aportados por los Gobiernos Federal y Estatal desde la creación del Fideicomiso en el año 1994
Incremento por Variación de Inventarios			0.00	0.00	
Disminución del Exceso de Estimaciones por Pérdida o Deterioro u Obsolescencia			0.00	0.00	
Disminución del Exceso de Provisiones			0.00	0.00	
Otros Ingresos y Beneficios Varios			0.00	0.00	
Suma			445,288.29	353,175.30	

Información Acumulativa.

CUENTA	TIPO	NATURALEZA	01/Ene/2018 al 30/Sep/2018	01/Ene/2017 al 30/Sep/2017	CARACTERISTICA SIGNIFICATIVA
Otros Ingresos y Beneficios			1,273,687.86	979,702.52	
Cuentas de Registro					
Ingresos Financieros	Intereses	Intereses	1,273,687.86	979,702.52	Intereses por inversión de recursos que fueron aportados por los Gobiernos Federal y Estatal desde la creación del Fideicomiso en el año 1994
Incremento por Variación de Inventarios			0.00	0.00	
Disminución del Exceso de Estimaciones por Pérdida o Deterioro u Obsolescencia			0.00	0.00	
Disminución del Exceso de Provisiones			0.00	0.00	
Otros Ingresos y Beneficios Varios			0.00	0.00	
Suma			1,273,687.86	979,702.52	

Gastos y Otras Pérdidas**EA-03 Gastos.****Información Trimestral**

Concepto	Importe	%
GASTOS DE FUNCIONAMIENTO	16,912.95	100.0
TRANSFERENCIAS, ASIGNACIONES, SUBSIDIOS Y OTRAS AYUDAS	0.00	0
PARTICIPACIONES Y APORTACIONES	0.00	0

INTERESES, COMISIONES Y OTROS GASTOS DE LA DEUDA PÚBLICA	0.00	0
OTROS GASTOS Y PÉRDIDAS EXTRAORDINARIAS	5.92	0
Suma de GASTOS Y OTRAS PÉRDIDAS	16,918.87	100.0

CUENTA	EXPLICACION	MONTO
GASTOS DE FUNCIONAMIENTO		16,912.95
SERVICIOS GENERALES		16,912.95
SERVICIOS FINANCIEROS, BANCARIOS Y COMERCIALES	PAGO DE COMISION FIDUCIARIA	16,912.95

Información Acumulativa

Concepto	Importe	%
GASTOS DE FUNCIONAMIENTO	50,738.85	100.0
TRANSFERENCIAS, ASIGNACIONES, SUBSIDIOS Y OTRAS AYUDAS	0.00	0
PARTICIPACIONES Y APORTACIONES	0.00	0
INTERESES, COMISIONES Y OTROS GASTOS DE LA DEUDA PÚBLICA	0.00	0
OTROS GASTOS Y PÉRDIDAS EXTRAORDINARIAS	14.50	0
Suma de GASTOS Y OTRAS PÉRDIDAS	50,753.35	100.0

CUENTA	EXPLICACION	MONTO
GASTOS DE FUNCIONAMIENTO		50,738.85
SERVICIOS GENERALES		50,738.85
SERVICIOS FINANCIEROS, BANCARIOS Y COMERCIALES	PAGO DE COMISION FIDUCIARIA	50,738.85
OTROS GASTOS Y PÉRDIDAS EXTRAORDINARIAS		14.50
ESTIMACIONES, DEPRECIACIONES, DETERIOROS, OBSOLESCENCIA Y AMORTIZACIONES	DEPURACION DE CUENTAS POR CANTIDADES MINIMAS.	14.50

III) Estado de Variación en la Hacienda Pública/Patrimonio

EVHP-01 Patrimonio Contribuido.

En el segundo trimestre no existen variaciones al Patrimonio Contribuido.

CUENTA	2018	TIPO	NATURALEZA
Hacienda Pública/Patrimonio Contribuido			
Cuentas de Registro			
		En efectivo	Aportación Federal y Estatal para el otorgamiento de créditos para el pago de enganche y/o escrituración de vivienda nueva o usada
Aportaciones	16,839,428.00		
Donaciones de Capital	0.00		
Actualización de la Hacienda Pública/Patrimonio	0.00		
Total Hacienda Pública/Patrimonio Contribuido	16,839,428.00		

EVHP-02 Patrimonio Generado.

CUENTA	2018	PROCEDENCIA
Hacienda Pública /Patrimonio Generado		
Cuentas de Registro		
Resultados del Ejercicio (Ahorro/ Desahorro)	1,222,934.51	Del resultado del ejercicio, siendo el único ingreso los intereses financieros por inversiones en Mercado Bancario a 1 día
Resultados de Ejercicios Anteriores	8,167,729.91	Del saldo acumulado de resultados de ejercicios anteriores, siendo el único ingreso los intereses financieros por inversiones en Mercado Bancario a 1 día
Rectificaciones de Resultados de Ejercicios Anteriores	0.00	
Total Hacienda Pública/Patrimonio Generado	9,390,664.42	

IV) Estado de Flujos de Efectivo

Efectivo y Equivalentes.

EFE-01 Flujo de Efectivo.

El análisis de los saldos inicial y final que figuran en la última parte del Estado de Flujo de Efectivo en la cuenta de efectivo y equivalentes es como sigue:

	Al 30 de septiembre de 2018	Al 30 de junio de 2018
Efectivo en Bancos-Tesorería	\$0.00	\$0.00
Efectivo en Bancos-Dependencias	0.00	0.00
Inversiones temporales (hasta 3 meses)	24,382,878.87	23,789,719.55
Fondos con afectación específica	0.00	0.00
Depósitos de fondos de terceros y otros	0.00	0.00
Total de Efectivo y Equivalentes	24,382,878.87	23,789,719.55

EFE-02 Adquisición de Bienes Muebles e Inmuebles.

Esta nota no le aplica al ente público, ya que por la naturaleza del mismo y de acuerdo con las Reglas de Operación, no realizamos adquisiciones de bienes muebles e inmuebles.

EFE-03 Conciliación del flujo de efectivo.

	Del 1 de julio al 30 de septiembre de 2018	Del 1 de julio al 30 de septiembre de 2017
Ahorro/Desahorro antes de rubros Extraordinarios	428,369.42	337,274.71
Movimientos de partidas (o rubros) que no afectan al efectivo		
Depreciación	0.00	0.00
Amortización	0.00	0.00
Incrementos en las provisiones	0.00	0.00
Incremento en inversiones producido por revaluación	0.00	0.00
Ganancia/pérdida en venta de propiedad, planta y equipo	0.00	0.00
Incremento en cuentas por cobrar	0.00	0.00
Partidas extraordinarias	0.00	0.00

V) Conciliación entre los Ingresos Presupuestarios y Contables, así como entre los Egresos Presupuestarios y los Gastos Contables.

EFE-04 Por la naturaleza del fideicomiso no cuenta con presupuesto de ingresos y egresos asignados anualmente por el Gobierno del Estado, el presupuesto corresponde al autorizado por el Comité Técnico Estatal, por lo que los ingresos y egresos corresponden al devengado de los ingresos y egresos efectivamente percibidos por concepto de intereses por inversiones y el pago de la comisión bancaria por manejo de cuenta que realiza la Fiduciaria, con cargo al patrimonio del fideicomiso, de conformidad con la normatividad aplicable.

Información trimestral

Fideicomiso Irrevocable de Inversión y Administración para el Programa Especial de Financiamiento a la Vivienda del Magisterio del Estado de Coahuila. Conciliación entre los Ingresos Presupuestarios y Contables Correspondiente del 1 de julio al 30 de septiembre de 2018 (Cifras en pesos)		
1. Ingresos Presupuestarios		0.00

2. Más ingresos contables no presupuestarios		445,288.29
Incremento por variación de inventarios	0.00	
Disminución del exceso de estimaciones por pérdida o deterioro u obsolescencia	0.00	
Disminución del exceso de provisiones	0.00	
Otros ingresos y beneficios varios	0.00	
Otros ingresos contables no presupuestarios	445,288.29	

3. Menos ingresos presupuestarios no contables		0.00
Productos de capital	0.00	
Aprovechamientos capital	0.00	
Ingresos derivados de financiamientos	0.00	
Otros Ingresos presupuestarios no contables	0.00	

4. Ingresos Contables (4 = 1 + 2 - 3)		445,288.29
--	--	-------------------

Fideicomiso Irrevocable de Inversión y Administración para el Programa Especial de Financiamiento a la Vivienda del Magisterio del Estado de Coahuila. Conciliación entre los Egresos Presupuestarios y los Gastos Contables Correspondiente del 1 de julio al 30 de septiembre de 2018		
1. Total de egresos (presupuestarios)		16,912.95

2. Menos egresos presupuestarios no contables		0.00
Mobiliario y equipo de administración	0.00	
Mobiliario y equipo educacional y recreativo	0.00	
Equipo e instrumental médico y de laboratorio	0.00	
Vehículos y equipo de transporte	0.00	
Equipo de defensa y seguridad	0.00	
Maquinaria, otros equipos y herramientas	0.00	
Activos biológicos	0.00	
Bienes inmuebles	0.00	
Activos intangibles	0.00	
Obra pública en bienes propios	0.00	
Acciones y participaciones de capital	0.00	
Compra de títulos y valores	0.00	
Inversiones en fideicomisos, mandatos y otros análogos	0.00	
Provisiones para contingencias y otras erogaciones especiales	0.00	
Amortización de la deuda pública	0.00	
Adeudos de ejercicios fiscales anteriores (ADEFAS)	0.00	
Otros Egresos Presupuestales No Contables	0.00	

3. Más gastos contables no presupuestales		5.92
Estimaciones, depreciaciones, deterioros, obsolescencia y amortizaciones	5.92	
Provisiones	0.00	
Disminución de inventarios	0.00	
Aumento por insuficiencia de estimaciones por pérdida o deterioro u obsolescencia	0.00	
Aumento por insuficiencia de provisiones	0.00	
Otros Gastos	0.00	
Otros Gastos Contables No Presupuestales	8.30	

4. Total de Gasto Contable (4 = 1 - 2 + 3)		16,918.87
---	--	------------------

Información Acumulada.

Fideicomiso Irrevocable de Inversión y Administración para el Programa Especial de Financiamiento a la Vivienda del Magisterio del Estado de Coahuila. Conciliación entre los Ingresos Presupuestarios y Contables Correspondiente del 1 de enero al 30 de septiembre de 2018 (Cifras en pesos)		
1. Ingresos Presupuestarios		0.00
2. Más ingresos contables no presupuestarios		1,273,687.86
Incremento por variación de inventarios	0.00	

Disminución del exceso de estimaciones por pérdida o deterioro u obsolescencia	0.00	
Disminución del exceso de provisiones	0.00	
Otros ingresos y beneficios varios	0.00	
Otros ingresos contables no presupuestarios	1,273,687.86	
3. Menos ingresos presupuestarios no contables		0.00
Productos de capital	0.00	
Aprovechamientos capital	0.00	
Ingresos derivados de financiamientos	0.00	
Otros Ingresos presupuestarios no contables	0.00	
4. Ingresos Contables (4 = 1 + 2 - 3)		1,273,687.86

Fideicomiso Irrevocable de Inversión y Administración para el Programa Especial de Financiamiento a la Vivienda del Magisterio del Estado de Coahuila.		
Conciliación entre los Egresos Presupuestarios y los Gastos Contables		
Correspondiente del 1 de enero al 30 de septiembre de 2018		
1. Total de egresos (presupuestarios)		50,738.85

2. Menos egresos presupuestarios no contables		0.00
Mobiliario y equipo de administración	0.00	
Mobiliario y equipo educacional y recreativo	0.00	
Equipo e instrumental médico y de laboratorio	0.00	
Vehículos y equipo de transporte	0.00	
Equipo de defensa y seguridad	0.00	
Maquinaria, otros equipos y herramientas	0.00	
Activos biológicos	0.00	
Bienes inmuebles	0.00	
Activos intangibles	0.00	
Obra pública en bienes propios	0.00	
Acciones y participaciones de capital	0.00	
Compra de títulos y valores	0.00	
Inversiones en fideicomisos, mandatos y otros análogos	0.00	
Provisiones para contingencias y otras erogaciones especiales	0.00	
Amortización de la deuda pública	0.00	
Adeudos de ejercicios fiscales anteriores (ADEFAS)	0.00	
Otros Egresos Presupuestales No Contables	0.00	

3. Más gastos contables no presupuestales		14.50
Estimaciones, depreciaciones, deterioros, obsolescencia y amortizaciones	14.50	
Provisiones	0.00	
Disminución de inventarios	0.00	
Aumento por insuficiencia de estimaciones por pérdida o deterioro u obsolescencia	0.00	
Aumento por insuficiencia de provisiones	0.00	
Otros Gastos	0.00	
Otros Gastos Contables No Presupuestales	0.00	

4. Total de Gasto Contable (4 = 1 - 2 + 3)		60,753.35
---	--	------------------

"Bajo protesta de decir verdad declaramos que los Estados Financieros y sus notas, son razonablemente correctos y son responsabilidad del emisor"



LIC. CLAUDIA GISELA SALAS RIOS
ENCARGADA DEL FIDEICOMISO



PROFR. JAVIER ALEJANDRO REZA GUERRERO.
DIRECTOR DE SERVICIOS AL PERSONAL.

Fideicomiso Irrevocable de Inversión y Administración para el Programa de Financiamiento a la Vivienda para el Magisterio del Estado de Coahuila				
Del 01 de enero al 30 de septiembre de 2018				
CUENTAS DE ORDEN CONTABLES				
CUENTA	SALDO INICIAL	CARGOS	ABONOS	SALDO FINAL
7 CUENTAS DE ORDEN CONTABLES	0.00	0.00	0.00	0.00
7.1 VALORES	0.00	0.00	0.00	0.00
7.1.1 Valores en Custodia	0.00	0.00	0.00	0.00
7.1.2 Custodia de Valores	0.00	0.00	0.00	0.00
7.1.3 Instrumentos de Crédito Prestados a Formadores de Mercado	0.00	0.00	0.00	0.00
7.1.4 Préstamo de Instrumentos de Crédito a Formadores de Mercado y su Garantía	0.00	0.00	0.00	0.00
7.1.5 Instrumentos de Crédito Recibidos en Garantía de los Formadores de Mercado	0.00	0.00	0.00	0.00
7.1.6 Garantía de Créditos Recibidos de los Formadores de Mercado	0.00	0.00	0.00	0.00
7.2 EMISION DE OBLIGACIONES	0.00	0.00	0.00	0.00
7.2.1 Autorización para la Emisión de Bonos, Títulos y Valores de la Deuda Pública Interna	0.00	0.00	0.00	0.00
7.2.2 Autorización para la Emisión de Bonos, Títulos y Valores de la Deuda Pública Externa	0.00	0.00	0.00	0.00
7.2.3 Emisiones Autorizadas de la Deuda Pública Interna y Externa	0.00	0.00	0.00	0.00
7.2.4 Suscripción de Contratos de Préstamos y Otras Obligaciones de la Deuda Pública Interna	0.00	0.00	0.00	0.00
7.2.5 Suscripción de Contratos de Préstamos y Otras Obligaciones de la Deuda Pública Externa	0.00	0.00	0.00	0.00
7.2.6 Contratos de Préstamos y Otras Obligaciones de la Deuda Pública Interna y Externa	0.00	0.00	0.00	0.00
7.3 AVALES Y GARANTIAS	0.00	0.00	0.00	0.00
7.3.1 Avalués Autorizados	0.00	0.00	0.00	0.00
7.3.2 Avalués Firmados	0.00	0.00	0.00	0.00
7.3.3 Fianzas y Garantías Recibidas por Deudas a Cobrar	0.00	0.00	0.00	0.00
7.3.4 Fianzas y Garantías Recibidas	0.00	0.00	0.00	0.00
7.3.5 Fianzas Otorgadas para Respalda r Obligaciones no Fiscales del Gobierno	0.00	0.00	0.00	0.00
7.3.6 Fianzas Otorgadas del Gobierno para Respalda r Obligaciones no Fiscales	0.00	0.00	0.00	0.00
7.4 JUICIOS	0.00	0.00	0.00	0.00
7.4.1 Demandas Judicial en Proceso de Resolución	0.00	0.00	0.00	0.00
7.4.2 Resolución de Demandas en Proceso Judicial	0.00	0.00	0.00	0.00
7.5 INVERSION MEDIANTE PROYECTOS PARA PRESTACION DE SERVICIOS (PPS) Y SIMILARES	0.00	0.00	0.00	0.00
7.5.1 Contratos para Inversión Mediante Proyectos para Prestación de Servicios (PPS) y Similares	0.00	0.00	0.00	0.00
7.5.2 Inversión Pública Contratada Mediante Proyectos para Prestación de Servicios (PPS) y Similares	0.00	0.00	0.00	0.00
7.6 BIENES EN CONCESIONADOS O EN COMODATO	0.00	0.00	0.00	0.00
7.6.1 Bienes Bajo Contrato en Concesión	0.00	0.00	0.00	0.00
7.6.2 Contrato de Concesión por Bienes	0.00	0.00	0.00	0.00
7.6.3 Bienes Bajo Contrato en Comodato	0.00	0.00	0.00	0.00
7.6.4 Contrato de Comodato por Bienes	0.00	0.00	0.00	0.00

Nota 1: Las cuentas de orden contables señaladas en el recuadro, son las mínimas necesarias, se podrán abrir otras, de acuerdo con las necesidades de los entes públicos, incluidas las cuentas de orden de los bienes arqueológicos, artísticos e históricos.

Nota de Gestión Administrativa 17

De conformidad con la nota de gestión administrativa número 17 la información Contable deberá estar firmada en cada página de la misma e incluir al final la siguiente leyenda: "Bajo protesta de decir verdad declaramos que los Estados Financieros y sus notas, son razonablemente correctos y son responsabilidad del emisor"


LIC. CLAUDIA GISELS SALAS RÍOS
ENCARGADA DEL FIDEICOMISO


PROFR. JAVIER ALEJANDRO REZA GUERRERO
DIRECTOR DE SERVICIOS AL PERSONAL

Fideicomiso Irrevocable de Inversión y Administración para el Programa de Financiamiento a la Vivienda para el Magisterio del Estado de Coahuila				
Del 01 de enero al 30 de septiembre de 2018				
CUENTAS DE ORDEN PRESUPUESTALES				
CUENTA	SALDO INICIAL	CARGOS	ABONOS	SALDO FINAL
8 CUENTAS DE ORDEN PRESUPUESTARIAS	0.00	421,758.86	421,758.86	0.00
8.1 LEY DE INGRESOS	0.00	0.00	0.00	0.00
8.1.1 Ley de Ingresos Estimada	0.00	0.00	0.00	0.00
8.1.2 Ley de Ingresos por Ejecutar	0.00	0.00	0.00	0.00
8.1.3 Modificaciones a la Ley de Ingresos Estimada	0.00	0.00	0.00	0.00
8.1.4 Ley de Ingresos Devengada	0.00	0.00	0.00	0.00
8.1.6 Ley de Ingresos Recaudada	0.00	0.00	0.00	0.00
8.2 PRESUPUESTO DE EGRESOS	0.00	421,758.86	421,758.86	0.00
8.2.1 Presupuesto de Egresos Aprobado	0.00	0.00	157,803.46	-157,803.46
8.2.2 Presupuesto de Egresos por Ejercer	0.00	162,553.46	106,988.85	55,564.61
8.2.3 Modificaciones al Presupuesto de Egresos Aprobado	0.00	0.00	4,750.00	-4,750.00
8.2.4 Presupuesto de Egresos Comprometido	0.00	106,988.85	50,738.85	56,250.00
8.2.5 Presupuesto de Egresos Devengado	0.00	50,738.85	50,738.85	0.00
8.2.6 Presupuesto de Egresos Ejercido	0.00	50,738.85	50,738.85	0.00
8.2.7 Presupuesto de Egresos Pagado	0.00	50,738.85	0.00	50,738.85

Nota de Gestión Administrativa 17

De conformidad con la nota de gestión administrativa número 17 la Información Contable deberá estar firmada en cada página de la misma e incluir al final la siguiente leyenda: "Bajo protesta de decir verdad declaramos que los Estados Financieros y sus notas, son razonablemente correctos y son responsabilidad del emisor"



LIC. CLAUDIA GISELS SALAS RIOS
ENCARGADA DEL FIDEICOMISO



PROFR. JAVIER ALEJANDRO REZA GUERRERO
DIRECTOR DE SERVICIOS AL PERSONAL

Fideicomiso Irrevocable de Inversión y Administración para el Programa Especial de Financiamiento a la Vivienda del Magisterio del Estado de Coahuila.

NOTAS A LOS ESTADOS FINANCIEROS DEL 1 DE JULIO AL 30 DE SEPTIEMBRE DE 2018

Notas de Gestión Administrativa.

NGA-01 Introducción.

En el acuerdo Nacional para la Modernización Básica, suscrito el 18 de mayo de 1992, el Gobierno Federal, los Gobiernos de las Entidades federativas y el Sindicato Nacional de Trabajadores de la Educación, asumieron el compromiso de contribuir a mejorar los niveles de vida de los maestros, mediante la integración de un Programa Especial de Financiamiento,

NGA-02 Panorama Económico y Financiero

Ante la necesidad del mejoramiento de los niveles de vida de los maestros, el Gobierno Federal y los Gobiernos de los Estados han promovido la instrumentación del Programa Especial de Financiamiento para el Magisterio, que tiene como finalidad fomentar la construcción de más y mejores viviendas para su adquisición por los maestros, estableciendo como alternativa habitacional la compra de vivienda nueva o usada.

NGA-03 Autorización e Historia

Para lograr la meta, la Secretaría de Educación Pública, los Gobiernos de los Estados, el Sindicato Nacional de Trabajadores de la Educación y la Asociación Mexicana de Bancos, han unido esfuerzos y recursos para instrumentar el programa, lo que se manifestó mediante la firma de un convenio el 8 de junio de 1994, mismo que obliga a la creación de un Fideicomiso Maestro, así como a la creación de 31 fideicomisos estatales y uno para el Distrito Federal.

El Fideicomiso Irrevocable de Inversión y Administración para el Programa de Financiamiento a la Vivienda para el Magisterio del Estado de Coahuila, es un contrato creado mediante Decreto publicado en el Periódico Oficial del Estado de Coahuila publicado el 23 de Septiembre de 1994.

NGA-04 Organización y Objeto Social

- a) Objeto Social
El Fideicomiso tiene por objeto la creación de un fondo de apoyo para el "enganche", "gastos de escrituración" y "otros gastos accesorios" que deben cubrir los trabajadores del magisterio beneficiados con créditos hipotecarios para vivienda en el Estado de Coahuila.
- b) Principal actividad.
Otorgamiento de créditos.
- c) Ejercicio fiscal
2018
- d) Régimen jurídico
Fideicomiso sin estructura y sin personalidad jurídica.
- e) Consideraciones fiscales
El Fideicomiso no está obligado a pagar ni retener ningún tipo de contribución.
- f) Estructura organizacional básica.
El Fideicomiso no tiene una estructura orgánica, el órgano responsable de la administración, operación y asignación de los recursos para el financiamiento será el Comité Nacional presidido por la Secretaría de Educación Pública.
Su operación está regulada a través del establecimiento de un Comité Técnico Estatal.
- g) Por su parte, y en cumplimiento al acuerdo del 8 de junio de 1994, el Ejecutivo del Estado, mediante Acuerdo de fecha 1º de Septiembre de 1994, instruyó a la Secretaría de Finanzas en su carácter de fideicomitente único del Gobierno del Estado en el Fideicomiso de Financiamiento a la Vivienda Magisterial.

NGA-05 Bases de Preparación de los Estados Financieros

- a) En la preparación de los Estados Financieros se ha observado la normatividad emitida por el CONAC y las disposiciones legales aplicables.

b) En el mes de mayo de 2016 la Auditoría Superior del Estado instaló el sistema SAACG, en el cual se emigró la información financiera del primer trimestre de 2016 que estaba en otro sistema y se capturó la correspondiente al resto de los meses del año 2016 y del ejercicio 2017.

Hacemos la observación que el sistema SAACG no genera la información relacionada con las notas a los estados financieros de forma correcta; no emite el informe sobre pasivos contingentes, programas y proyectos, indicadores de resultados, resultados de evaluación ni reporte de esquemas bursátiles y algunos estados financieros relacionados con la Ley de Disciplina Financiera, así mismo el Estado de Variación en la Hacienda Pública, el Estado de Flujo de Efectivo y el Estado de Cambios en la Situación Financiera no los emite con la información relacionada al trimestre que se solicita, solo genera información acumulada (anual).

c) Por la naturaleza del Fideicomiso, no tiene un presupuesto de ingresos asignado anualmente por autoridad gubernamental competente, debido a que los recursos provienen de una aportación realizada desde la creación del mismo, por lo tanto no se ejerce presupuesto de ingresos, y la aportación funciona como un fondo revolvente.

El presupuesto de ingresos es aprobado por el Comité técnico Estatal y este corresponde únicamente a los ingresos por intereses por la inversión temporal a menos de tres meses de los recursos que fueron aportados por el Gobierno Federal y Estatal desde su creación para cumplir con sus fines.

d) Por la naturaleza del Fideicomiso, no cuenta con un presupuesto de egresos aprobado anualmente por autoridad gubernamental competente, los únicos gastos que puede efectuar corresponden a las comisiones del Fiduciario y al pago de la auditoría externa.

El presupuesto de egresos es aprobado por el Comité Técnico Estatal, cuyos gastos están contemplados en las Reglas de Operación, el Manual de Lineamientos y el Contrato Fiduciario.

NGA-06 Políticas de Contabilidad Significativas

Depuración y cancelación de saldos.

Se realiza la cancelación de saldos insolutos por créditos incobrables de acuerdo con la cláusula Décima Cuarta del Manual de Lineamientos que rige la operación del Fideicomiso.

Se efectúan depuraciones de saldos a las cuentas contables de forma periódica.

NGA-07 Posición en Moneda Extranjera y Protección por Riesgo Cambiario.

a) No realizamos operaciones con moneda extranjera.

NGA-08 Reporte Analítico del Activo

a) No contamos con activos a los cuales se les aplique cálculo de vida útil ni valores de depreciación, ni cambios en la depreciación, que sean sujetos de desmantelamiento ni administración, garantías, embargos, litigios, etc.

c) No contamos con gastos capitalizables.

d) No contamos con operaciones sujetas a riesgo por tipo de cambio o interés de las inversiones financieras.

e) No contamos con bienes construidos.

NGA-09 Fideicomisos, Mandatos y Análogos

El Fideicomiso Irrevocable de Inversión y Administración para el Programa Especial de Financiamiento a la Vivienda del Magisterio del Estado de Coahuila no tiene Estructura Orgánica, por lo que de conformidad con el Artículo 32 de la Ley General de Contabilidad Gubernamental y los Lineamientos que deberán observar los Entes Públicos para Registrar en las Cuentas de Activo los Fideicomisos sin Estructura Orgánica y Contratos Análogos, incluyendo Mandatos, la información correspondiente a este Fideicomiso debería darla a conocer el Fideicomitente a través de la Nota 4 inciso g y en la presente Nota.

NGA-10 Reporte de la Recaudación

Esta nota no le aplica al ente público, ya que por la naturaleza del mismo, no cuenta con recaudación.

NGA-11 Informe sobre la Deuda y el Reporte Analítico de la Deuda

Esta nota no le aplica al ente público, ya que no cuenta con deuda.

NGA-12 Calificaciones Otorgadas

Esta nota no le aplica al ente público, ya que por la naturaleza del mismo no cuenta con créditos.

NGA-13 Proceso de Mejora

Principales políticas de control interno.

Otorgamiento, liquidación y cancelación de créditos

NGA-14 Información por Segmentos

Esta nota no le aplica al ente público, ya que por las operaciones realizadas no es necesario segmentarla.

NGA-15 Eventos Posteriores al cierre

Esta nota no le aplica al ente público, ya que no cuenta con eventos posteriores al cierre.

NGA-16 Partes relacionadas

Esta nota no le aplica al ente público, ya que no existen partes relacionadas.

"Bajo protesta de decir verdad declaramos que los Estados Financieros y sus notas, son razonablemente correctos y son responsabilidad del emisor"



LIC. CLAUDIA GISELA SALAS RÍOS
ENCARGADA DEL FIDEICOMISO



PROFR. JAVIER ALEJANDRO REZA GUERRERO.
DIRECTOR DE SERVICIOS AL PERSONAL.

Fidicomiso irrevocable de Inversión y Administración para el Programa de Financiamiento a la Vivienda para el Magisterio del Estado de Coahuila					
Balanza de Comprobación					
Del 01 de enero al 30 de septiembre de 2018					
CÓDIGO	CUENTA CONTABLE	SALDO INICIAL	CARGOS	ABONOS	SALDO FINAL
1	ACTIVO				
1.1	ACTIVO CIRCULANTE	25,097,157.91	8,902,810,895.92	8,901,587,961.41	26,230,092.42
1.1.1	EFFECTIVO Y EQUIVALENTES	22,755,054.07	8,900,938,812.20	8,899,310,987.40	24,382,878.87
1.1.1.1	EFFECTIVO	0.00	0.00	0.00	0.00
1.1.1.2	BANCOS/TESORERÍA	0.00	4,450,849,027.75	4,450,849,027.75	0.00
1.1.1.3	BANCOS/DEPENDENCIAS Y OTROS	0.00	0.00	0.00	0.00
1.1.1.4	INVERSIONES TEMPORALES (HASTA 3 MESES)	0.00	0.00	0.00	0.00
1.1.1.5	FONDOS CON AFECTACIÓN ESPECÍFICA	22,755,054.07	4,450,069,784.45	4,448,461,959.65	24,382,878.87
1.1.1.6	DEPÓSITOS DE FONDOS DE TERCEROS EN GARANTÍA Y/O ADMINISTRACIÓN	0.00	0.00	0.00	0.00
1.1.1.9	OTROS EFFECTIVOS Y EQUIVALENTES	0.00	0.00	0.00	0.00
1.1.2	DERECHOS A RECIBIR EFFECTIVO O EQUIVALENTES	0.00	0.00	0.00	0.00
1.1.2.1	INVERSIONES FINANCIERAS DE CORTO PLAZO	0.00	0.00	0.00	0.00
1.1.2.2	CUENTAS POR COBRAR A CORTO PLAZO	0.00	0.00	0.00	0.00
1.1.2.3	DEUDORES DIVERSOS POR COBRAR A CORTO PLAZO	0.00	0.00	0.00	0.00
1.1.2.4	INGRESOS POR RECUPERAR A CORTO PLAZO	0.00	0.00	0.00	0.00
1.1.2.5	DEUDORES POR ANTICIPOS DE LA TESORERÍA A CORTO PLAZO	0.00	0.00	0.00	0.00
1.1.2.8	PRESTAMOS OTORGADOS A CORTO PLAZO	0.00	0.00	0.00	0.00
1.1.2.9	OTROS DERECHOS A RECIBIR EFFECTIVO O EQUIVALENTES A CORTO PLAZO	0.00	0.00	0.00	0.00
1.1.3	DERECHOS A RECIBIR BIENES O SERVICIOS	0.00	0.00	0.00	0.00
1.1.3.1	ANTICIPO A PROVEEDORES POR ADQUISICIÓN DE BIENES Y PRESTACIÓN DE SERVICIOS A CORTO PLAZO	0.00	0.00	0.00	0.00
1.1.3.2	ANTICIPO A PROVEEDORES POR ADQUISICIÓN DE BIENES INMUEBLES Y MUEBLES A CORTO PLAZO	0.00	0.00	0.00	0.00
1.1.3.3	ANTICIPO A PROVEEDORES POR ADQUISICIÓN DE BIENES INTANGIBLES A CORTO PLAZO	0.00	0.00	0.00	0.00
1.1.3.4	ANTICIPO A CONTRATISTAS POR OBRAS PÚBLICAS A CORTO PLAZO	0.00	0.00	0.00	0.00
1.1.3.9	OTROS DERECHOS A RECIBIR BIENES O SERVICIOS A CORTO PLAZO	0.00	0.00	0.00	0.00
1.1.4	INVENTARIOS	0.00	0.00	0.00	0.00
1.1.4.1	INVENTARIO DE MERCANCIAS PARA VENTA	0.00	0.00	0.00	0.00
1.1.4.2	INVENTARIO DE MERCANCIAS TERMINADAS	0.00	0.00	0.00	0.00
1.1.4.3	INVENTARIO DE MERCANCIAS EN PROCESO DE ELABORACIÓN	0.00	0.00	0.00	0.00
1.1.4.4	INVENTARIO DE MATERIAS PRIMAS, MATERIALES Y SUMINISTROS PARA PRODUCCIÓN	0.00	0.00	0.00	0.00
1.1.4.5	BIENES EN TRÁNSITO	0.00	0.00	0.00	0.00
1.1.5	ALMACENES	0.00	0.00	0.00	0.00
1.1.5.1	ALMACEN DE MATERIALES Y SUMINISTROS DE CONSUMO	0.00	0.00	0.00	0.00
1.1.6	ESTIMACIÓN POR PÉRDIDA O DETERIORO DE ACTIVOS CIRCULANTES	0.00	0.00	0.00	0.00
1.1.6.1	ESTIMACIONES PARA CUENTAS INCOBRABLES POR DERECHOS A RECIBIR EFFECTIVO O EQUIVALENTES	0.00	0.00	0.00	0.00
1.1.6.2	ESTIMACIÓN POR DETERIORO DE INVENTARIOS	0.00	0.00	0.00	0.00
1.1.9	OTROS ACTIVOS CIRCULANTES	0.00	0.00	0.00	0.00
1.1.9.1	VALORES EN GARANTÍA	0.00	0.00	0.00	0.00
1.1.9.2	BIENES EN GARANTÍA (EXCLUYE DEPÓSITOS DE FONDOS)	0.00	0.00	0.00	0.00
1.1.9.3	BIENES DERIVADOS DE EMBARGOS, DECOMISOS, ASEGURAMIENTOS Y DACIÓN EN PAGO	0.00	0.00	0.00	0.00
1.1.9.4	ADQUISICIÓN CON FONDOS DE TERCEROS	0.00	0.00	0.00	0.00
1.2	ACTIVO NO CIRCULANTE	2,252,103.84	1,872,063.72	2,276,974.01	1,847,213.55
1.2.1	INVERSIONES FINANCIERAS A LARGO PLAZO	0.00	0.00	0.00	0.00
1.2.1.1	INVERSIONES A LARGO PLAZO	0.00	0.00	0.00	0.00
1.2.1.2	TÍTULOS Y VALORES A LARGO PLAZO	0.00	0.00	0.00	0.00
1.2.1.3	FIDEICOMISOS, MANDATOS Y CONTRATOS ANALOGOS	0.00	0.00	0.00	0.00
1.2.1.4	PARTICIPACIONES Y APORTACIONES DE CAPITAL	0.00	0.00	0.00	0.00
1.2.2	DERECHOS A RECIBIR EFFECTIVO O EQUIVALENTES A LARGO PLAZO	2,252,103.84	1,872,063.72	2,276,974.01	1,847,213.55
1.2.2.1	DOCUMENTOS POR COBRAR A LARGO PLAZO	0.00	0.00	0.00	0.00
1.2.2.2	DEUDORES DIVERSOS A LARGO PLAZO	1,918,151.82	708,504.46	1,163,583.78	1,454,062.92
1.2.2.3	INGRESOS POR RECUPERAR A LARGO PLAZO	0.00	0.00	0.00	0.00
1.2.2.4	PRESTAMOS OTORGADOS A LARGO PLAZO	0.00	0.00	0.00	0.00
1.2.2.9	OTROS DERECHOS A RECIBIR EFFECTIVO O EQUIVALENTES A LARGO PLAZO	332,892.02	1,163,579.26	1,113,390.23	383,161.03
1.2.3	BIENES INMUEBLES, INFRAESTRUCTURA Y CONSTRUCCIONES EN PROCESO	0.00	0.00	0.00	0.00
1.2.3.1	TERRENOS	0.00	0.00	0.00	0.00
1.2.3.2	VIVIENDAS	0.00	0.00	0.00	0.00
1.2.3.3	EDIFICIOS NO HABITACIONALES	0.00	0.00	0.00	0.00
1.2.3.4	INFRAESTRUCTURA	0.00	0.00	0.00	0.00
1.2.3.5	CONSTRUCCIONES EN PROCESO EN BIENES DE DOMINIO PÚBLICO	0.00	0.00	0.00	0.00
1.2.3.6	CONSTRUCCIONES EN PROCESO EN BIENES PROPIOS	0.00	0.00	0.00	0.00
1.2.3.9	OTROS BIENES INMUEBLES	0.00	0.00	0.00	0.00
1.2.4	BIENES MUEBLES	0.00	0.00	0.00	0.00
1.2.4.1	MOBILIARIO Y EQUIPO DE ADMINISTRACIÓN	0.00	0.00	0.00	0.00
1.2.4.2	MOBILIARIO Y EQUIPO EDUCACIONAL Y RECREATIVO	0.00	0.00	0.00	0.00
1.2.4.3	EQUIPO E INSTRUMENTAL MÉDICO Y DE LABORATORIO	0.00	0.00	0.00	0.00
1.2.4.4	VEHÍCULOS Y EQUIPO DE TRANSPORTE	0.00	0.00	0.00	0.00
1.2.4.5	EQUIPO DE DEFENSA Y SEGURIDAD	0.00	0.00	0.00	0.00
1.2.4.6	MAQUINARIA, OTROS EQUIPOS Y HERRAMIENTAS	0.00	0.00	0.00	0.00
1.2.4.7	COLECCIONES, OBRAS DE ARTE Y OBJETOS VALIOSOS	0.00	0.00	0.00	0.00
1.2.4.8	ACTIVOS BIOLÓGICOS	0.00	0.00	0.00	0.00
1.2.5	ACTIVOS INTANGIBLES	0.00	0.00	0.00	0.00
1.2.5.1	SOFTWARE	0.00	0.00	0.00	0.00
1.2.5.2	PATENTES, MARCAS Y DERECHOS	0.00	0.00	0.00	0.00
1.2.5.3	CONCESSIONES Y FRANQUICIAS	0.00	0.00	0.00	0.00
1.2.5.4	LICENCIAS	0.00	0.00	0.00	0.00
1.2.5.9	OTROS ACTIVOS INTANGIBLES	0.00	0.00	0.00	0.00
1.2.6	DEPRECIACIÓN, DETERIORO Y AMORTIZACIÓN ACUMULADA DE BIENES	0.00	0.00	0.00	0.00
1.2.6.1	DEPRECIACIÓN ACUMULADA DE BIENES INMUEBLES	0.00	0.00	0.00	0.00
1.2.6.2	DEPRECIACIÓN ACUMULADA DE INFRAESTRUCTURA	0.00	0.00	0.00	0.00
1.2.6.3	DEPRECIACIÓN ACUMULADA DE BIENES MUEBLES	0.00	0.00	0.00	0.00
1.2.6.4	DETERIORO ACUMULADO DE ACTIVOS BIOLÓGICOS	0.00	0.00	0.00	0.00
1.2.6.5	AMORTIZACIÓN ACUMULADA DE ACTIVOS INTANGIBLES	0.00	0.00	0.00	0.00
1.2.7	ACTIVOS DIFERIDOS	0.00	0.00	0.00	0.00

CÓDIGO	CUENTA CONTABLE	SALDO INICIAL	CARGOS	ABONOS	SALDO FINAL
1.2.7.1	ESTUDIOS, FORMULACIÓN Y EVALUACIÓN DE PROYECTOS	0,00	0,00	0,00	0,00
1.2.7.2	DERECHOS SOBRE BIENES EN RÉGIMEN DE ARRENDAMIENTO FINANCIERO	0,00	0,00	0,00	0,00
1.2.7.3	GASTOS PAGADOS POR ADELANTADO A LARGO PLAZO	0,00	0,00	0,00	0,00
1.2.7.4	ANTICIPOS A LARGO PLAZO	0,00	0,00	0,00	0,00
1.2.7.5	BENEFICIOS AL RETIRO DE EMPLEADOS PAGADOS POR ADELANTADO	0,00	0,00	0,00	0,00
1.2.7.6	OTROS ACTIVOS DIFERIDOS	0,00	0,00	0,00	0,00
1.2.8	ESTIMACIÓN POR PÉRDIDA O DETERIORO DE ACTIVOS NO CIRCULANTES	0,00	0,00	0,00	0,00
1.2.8.1	ESTIMACIONES POR PÉRDIDA DE CUENTAS INCOBRABLES DE DOCUMENTOS POR COBRAR A LARGO PLAZO	0,00	0,00	0,00	0,00
1.2.8.2	ESTIMACIONES POR PÉRDIDA DE CUENTAS INCOBRABLES DE DEUDORES DIVERSOS POR COBRAR A LARGO PLAZO	0,00	0,00	0,00	0,00
1.2.8.3	ESTIMACIONES POR PÉRDIDA DE CUENTAS INCOBRABLES DE INGRESOS POR COBRAR A LARGO PLAZO	0,00	0,00	0,00	0,00
1.2.8.4	ESTIMACIONES POR PÉRDIDA DE CUENTAS INCOBRABLES DE PRÉSTAMOS OTORGADOS A LARGO PLAZO	0,00	0,00	0,00	0,00
1.2.8.9	ESTIMACIONES POR PÉRDIDA DE OTRAS CUENTAS INCOBRABLES A LARGO PLAZO	0,00	0,00	0,00	0,00
1.2.9	OTROS ACTIVOS NO CIRCULANTES	0,00	0,00	0,00	0,00
1.2.9.1	BIENES EN CONCESIÓN	0,00	0,00	0,00	0,00
1.2.9.2	BIENES EN ARRENDAMIENTO FINANCIERO	0,00	0,00	0,00	0,00
1.2.9.3	BIENES EN COMODATO	0,00	0,00	0,00	0,00
2	PASIVO	0,00	50,738,85	50,738,85	0,00
2.1	PASIVO CIRCULANTE	0,00	50,738,85	50,738,85	0,00
2.1.1	CUENTAS POR PAGAR A CORTO PLAZO	0,00	50,738,85	50,738,85	0,00
2.1.1.1	SERVICIOS PERSONALES POR PAGAR A CORTO PLAZO	0,00	0,00	0,00	0,00
2.1.1.2	PROVEEDORES POR PAGAR A CORTO PLAZO	0,00	50,738,85	50,738,85	0,00
2.1.1.3	CONTRATISTAS POR OBRAS PÚBLICAS POR PAGAR A CORTO PLAZO	0,00	0,00	0,00	0,00
2.1.1.4	PARTICIPACIONES Y APORTACIONES POR PAGAR A CORTO PLAZO	0,00	0,00	0,00	0,00
2.1.1.5	TRANSFERENCIAS OTORGADAS POR PAGAR A CORTO PLAZO	0,00	0,00	0,00	0,00
2.1.1.6	INTERESES, COMISIONES Y OTROS GASTOS DE LA DEUDA PÚBLICA POR PAGAR A CORTO PLAZO	0,00	0,00	0,00	0,00
2.1.1.7	RETENCIONES Y CONTRIBUCIONES POR PAGAR A CORTO PLAZO	0,00	0,00	0,00	0,00
2.1.1.8	DEVOLUCIONES DE LA LEY DE INGRESOS POR PAGAR A CORTO PLAZO	0,00	0,00	0,00	0,00
2.1.1.9	OTRAS CUENTAS POR PAGAR A CORTO PLAZO	0,00	0,00	0,00	0,00
2.1.2	DOCUMENTOS POR PAGAR A CORTO PLAZO	0,00	0,00	0,00	0,00
2.1.2.1	DOCUMENTOS COMERCIALES POR PAGAR A CORTO PLAZO	0,00	0,00	0,00	0,00
2.1.2.2	DOCUMENTOS CON CONTRATISTAS POR OBRAS PÚBLICAS POR PAGAR A CORTO PLAZO	0,00	0,00	0,00	0,00
2.1.2.3	OTROS DOCUMENTOS POR PAGAR A CORTO PLAZO	0,00	0,00	0,00	0,00
2.1.3	PORCIÓN A CORTO PLAZO DE LA DEUDA PÚBLICA A LARGO PLAZO	0,00	0,00	0,00	0,00
2.1.3.1	PORCIÓN A CORTO PLAZO DE LA DEUDA PÚBLICA INTERNA	0,00	0,00	0,00	0,00
2.1.3.2	PORCIÓN A CORTO PLAZO DE LA DEUDA PÚBLICA EXTERNA	0,00	0,00	0,00	0,00
2.1.3.3	PORCIÓN A CORTO PLAZO DE ARRENDAMIENTO FINANCIERO	0,00	0,00	0,00	0,00
2.1.4	TÍTULOS Y VALORES A CORTO PLAZO	0,00	0,00	0,00	0,00
2.1.4.1	TÍTULOS Y VALORES DE LA DEUDA PÚBLICA INTERNA A CORTO PLAZO	0,00	0,00	0,00	0,00
2.1.4.2	TÍTULOS Y VALORES DE LA DEUDA PÚBLICA EXTERNA A CORTO PLAZO	0,00	0,00	0,00	0,00
2.1.5	PASIVOS DIFERIDOS A CORTO PLAZO	0,00	0,00	0,00	0,00
2.1.5.1	INGRESOS COBRADOS POR ADELANTADO A CORTO PLAZO	0,00	0,00	0,00	0,00
2.1.5.2	INTERESES COBRADOS POR ADELANTADO A CORTO PLAZO	0,00	0,00	0,00	0,00
2.1.5.3	OTROS PASIVOS DIFERIDOS A CORTO PLAZO	0,00	0,00	0,00	0,00
2.1.6	FONDOS Y BIENES DE TERCEROS EN GARANTÍA Y/O ADMINISTRACIÓN A CORTO PLAZO	0,00	0,00	0,00	0,00
2.1.6.1	FONDOS EN GARANTÍA A CORTO PLAZO	0,00	0,00	0,00	0,00
2.1.6.2	FONDOS EN ADMINISTRACIÓN A CORTO PLAZO	0,00	0,00	0,00	0,00
2.1.6.3	FONDOS CONTINGENTES A CORTO PLAZO	0,00	0,00	0,00	0,00
2.1.6.4	FONDOS DE FIDEICOMISOS, MANDATOS Y CONTRATOS ANALÓGOS A CORTO PLAZO	0,00	0,00	0,00	0,00
2.1.6.5	OTROS FONDOS DE TERCEROS EN GARANTÍA Y/O ADMINISTRACIÓN A CORTO PLAZO	0,00	0,00	0,00	0,00
2.1.6.6	VALORES Y BIENES EN GARANTÍA A CORTO PLAZO	0,00	0,00	0,00	0,00
2.1.7	PROVISIONES A CORTO PLAZO	0,00	0,00	0,00	0,00
2.1.7.1	PROVISIÓN PARA DEMANDAS Y JUICIOS A CORTO PLAZO	0,00	0,00	0,00	0,00
2.1.7.2	PROVISIÓN PARA CONTINGENCIAS A CORTO PLAZO	0,00	0,00	0,00	0,00
2.1.7.3	OTRAS PROVISIONES A CORTO PLAZO	0,00	0,00	0,00	0,00
2.1.8	OTROS PASIVOS A CORTO PLAZO	0,00	0,00	0,00	0,00
2.1.8.1	INGRESOS POR CLASIFICAR	0,00	0,00	0,00	0,00
2.1.8.2	RECAUDACIÓN POR PARTICIPAR	0,00	0,00	0,00	0,00
2.1.8.3	OTROS PASIVOS CIRCULANTES	0,00	0,00	0,00	0,00
2.2	PASIVO NO CIRCULANTE	0,00	0,00	0,00	0,00
2.2.1	CUENTAS POR PAGAR A LARGO PLAZO	0,00	0,00	0,00	0,00
2.2.1.1	PROVEEDORES POR PAGAR A LARGO PLAZO	0,00	0,00	0,00	0,00
2.2.1.2	CONTRATISTAS POR OBRAS PÚBLICAS POR PAGAR A LARGO PLAZO	0,00	0,00	0,00	0,00
2.2.2	DOCUMENTOS POR PAGAR A LARGO PLAZO	0,00	0,00	0,00	0,00
2.2.2.1	DOCUMENTOS COMERCIALES POR PAGAR A LARGO PLAZO	0,00	0,00	0,00	0,00
2.2.2.2	DOCUMENTOS CON CONTRATISTAS POR OBRAS PÚBLICAS POR PAGAR A LARGO PLAZO	0,00	0,00	0,00	0,00
2.2.2.3	OTROS DOCUMENTOS POR PAGAR A LARGO PLAZO	0,00	0,00	0,00	0,00
2.2.3	DEUDA PÚBLICA A LARGO PLAZO	0,00	0,00	0,00	0,00
2.2.3.1	TÍTULOS Y VALORES DE LA DEUDA PÚBLICA INTERNA A LARGO PLAZO	0,00	0,00	0,00	0,00
2.2.3.2	TÍTULOS Y VALORES DE LA DEUDA PÚBLICA EXTERNA A LARGO PLAZO	0,00	0,00	0,00	0,00
2.2.3.3	PRÉSTAMOS DE LA DEUDA PÚBLICA INTERNA POR PAGAR A LARGO PLAZO	0,00	0,00	0,00	0,00
2.2.3.4	PRÉSTAMOS DE LA DEUDA PÚBLICA EXTERNA POR PAGAR A LARGO PLAZO	0,00	0,00	0,00	0,00
2.2.3.5	ARRENDAMIENTO FINANCIERO POR PAGAR A LARGO PLAZO	0,00	0,00	0,00	0,00
2.2.4	PASIVOS DIFERIDOS A LARGO PLAZO	0,00	0,00	0,00	0,00
2.2.4.1	CRÉDITOS DIFERIDOS A LARGO PLAZO	0,00	0,00	0,00	0,00
2.2.4.2	INTERESES COBRADOS POR ADELANTADO A LARGO PLAZO	0,00	0,00	0,00	0,00
2.2.4.3	OTROS PASIVOS DIFERIDOS A LARGO PLAZO	0,00	0,00	0,00	0,00
2.2.5	FONDOS Y BIENES DE TERCEROS EN GARANTÍA Y/O ADMINISTRACIÓN A LARGO PLAZO	0,00	0,00	0,00	0,00
2.2.5.1	FONDOS EN GARANTÍA A LARGO PLAZO	0,00	0,00	0,00	0,00
2.2.5.2	FONDOS EN ADMINISTRACIÓN A LARGO PLAZO	0,00	0,00	0,00	0,00
2.2.5.3	FONDOS CONTINGENTES A LARGO PLAZO	0,00	0,00	0,00	0,00
2.2.5.4	FONDOS DE FIDEICOMISOS, MANDATOS Y CONTRATOS ANALÓGOS A LARGO PLAZO	0,00	0,00	0,00	0,00
2.2.5.5	OTROS FONDOS DE TERCEROS EN GARANTÍA Y/O ADMINISTRACIÓN A LARGO PLAZO	0,00	0,00	0,00	0,00
2.2.5.6	VALORES Y BIENES EN GARANTÍA A LARGO PLAZO	0,00	0,00	0,00	0,00

CÓDIGO	CUENTA CONTABLE	Saldo Inicial	Cargos	Abonos	Saldo Final
2.2.6	PROVISIONES A LARGO PLAZO	0.00	0.00	0.00	0.00
2.2.6.1	PROVISIÓN PARA DEMANDAS Y JUICIOS A LARGO PLAZO	0.00	0.00	0.00	0.00
2.2.6.2	PROVISIÓN PARA PENSIONES A LARGO PLAZO	0.00	0.00	0.00	0.00
2.2.6.3	PROVISIÓN PARA CONTINGENCIAS A LARGO PLAZO	0.00	0.00	0.00	0.00
2.2.6.9	OTRAS PROVISIONES A LARGO PLAZO	0.00	0.00	0.00	0.00
3	HACIENDA PÚBLICA/PATRIMONIO	-25,007,167.91	0.00	0.00	-25,007,167.91
3.1	HACIENDA PÚBLICA/PATRIMONIO CONTRIBUIDO	-15,839,428.00	0.00	0.00	-15,839,428.00
3.1.1	APORTACIONES	-15,839,428.00	0.00	0.00	-15,839,428.00
3.1.2	DONACIONES DE CAPITAL	0.00	0.00	0.00	0.00
3.1.3	ACTUALIZACIÓN DE LA HACIENDA PÚBLICA/PATRIMONIO	0.00	0.00	0.00	0.00
3.2	HACIENDA PÚBLICA/PATRIMONIO GENERADO	-8,167,739.91	0.00	0.00	-8,167,739.91
3.2.1	RESULTADOS DEL EJERCICIO (AHORRO/ DESAHORRO)	0.00	0.00	0.00	0.00
3.2.2	RESULTADOS DE EJERCICIOS ANTERIORES	-8,167,739.91	0.00	0.00	-8,167,739.91
3.2.3	REVALUOS	0.00	0.00	0.00	0.00
3.2.3.1	REVALUO DE BIENES INMUEBLES	0.00	0.00	0.00	0.00
3.2.3.2	REVALUO DE BIENES MUEBLES	0.00	0.00	0.00	0.00
3.2.3.3	REVALUO DE BIENES INTANGIBLES	0.00	0.00	0.00	0.00
3.2.3.9	OTROS REVALUOS	0.00	0.00	0.00	0.00
3.2.4	RESERVAS	0.00	0.00	0.00	0.00
3.2.4.1	RESERVAS DE PATRIMONIO	0.00	0.00	0.00	0.00
3.2.4.2	RESERVAS TERRITORIALES	0.00	0.00	0.00	0.00
3.2.4.3	RESERVAS POR CONTINGENCIAS	0.00	0.00	0.00	0.00
3.2.5	RECTIFICACIONES DE RESULTADOS DE EJERCICIOS ANTERIORES	0.00	0.00	0.00	0.00
3.2.5.1	CAMBIOS EN POLÍTICAS CONTABLES	0.00	0.00	0.00	0.00
3.2.5.2	CAMBIOS POR ERRORES CONTABLES	0.00	0.00	0.00	0.00
3.3	EXCESO O INSUFICIENCIA EN LA ACTUALIZACIÓN DE LA HACIENDA PÚBLICA/PATRIMONIO	0.00	0.00	0.00	0.00
3.3.1	RESULTADO POR POSICIÓN MONETARIA	0.00	0.00	0.00	0.00
3.3.2	RESULTADO POR TENENCIA DE ACTIVOS NO MONETARIOS	0.00	0.00	0.00	0.00
4	INGRESOS Y OTROS BENEFICIOS	0.00	0.00	1,273,687.88	-1,273,687.88
4.1	INGRESOS DE GESTIÓN	0.00	0.00	0.00	0.00
4.1.1	IMPUESTOS	0.00	0.00	0.00	0.00
4.1.1.1	IMPUESTOS SOBRE LOS INGRESOS	0.00	0.00	0.00	0.00
4.1.1.2	IMPUESTOS SOBRE EL PATRIMONIO	0.00	0.00	0.00	0.00
4.1.1.3	IMPUESTOS SOBRE LA PRODUCCIÓN, EL CONSUMO Y LAS TRANSACCIONES	0.00	0.00	0.00	0.00
4.1.1.4	IMPUESTOS AL COMERCIO EXTERIOR	0.00	0.00	0.00	0.00
4.1.1.5	IMPUESTOS SOBRE NÓMINAS Y ASIMILABLES	0.00	0.00	0.00	0.00
4.1.1.6	IMPUESTOS ECOLÓGICOS	0.00	0.00	0.00	0.00
4.1.1.7	ACCESORIOS DE IMPUESTOS	0.00	0.00	0.00	0.00
4.1.1.9	OTROS IMPUESTOS	0.00	0.00	0.00	0.00
4.1.2	CUOTAS Y APORTACIONES DE SEGURIDAD SOCIAL	0.00	0.00	0.00	0.00
4.1.2.1	APORTACIONES PARA FONDOS DE VIVIENDA	0.00	0.00	0.00	0.00
4.1.2.2	CUOTAS PARA EL SEGURO SOCIAL	0.00	0.00	0.00	0.00
4.1.2.3	CUOTAS DE AHORRO PARA EL RETIRO	0.00	0.00	0.00	0.00
4.1.2.4	ACCESORIOS DE CUOTAS Y APORTACIONES DE SEGURIDAD SOCIAL	0.00	0.00	0.00	0.00
4.1.2.9	OTRAS CUOTAS Y APORTACIONES PARA LA SEGURIDAD SOCIAL	0.00	0.00	0.00	0.00
4.1.3	CONTRIBUCIONES DE MEJORAS	0.00	0.00	0.00	0.00
4.1.3.1	CONTRIBUCIONES DE MEJORAS POR OBRAS PÚBLICAS	0.00	0.00	0.00	0.00
4.1.4	DERECHOS	0.00	0.00	0.00	0.00
4.1.4.1	DERECHOS POR EL USO, GOCÉ, APROVECHAMIENTO O EXPLOTACIÓN DE BIENES DE DOMINIO PÚBLICO	0.00	0.00	0.00	0.00
4.1.4.2	DERECHOS A LOS HIDROCARBUROS	0.00	0.00	0.00	0.00
4.1.4.3	DERECHOS POR PRESTACIÓN DE SERVICIOS	0.00	0.00	0.00	0.00
4.1.4.4	ACCESORIOS DE DERECHOS	0.00	0.00	0.00	0.00
4.1.4.9	OTROS DERECHOS	0.00	0.00	0.00	0.00
4.1.5	PRODUCTOS DE TIPO CORRIENTE	0.00	0.00	0.00	0.00
4.1.5.1	PRODUCTOS DERIVADOS DEL USO Y APROVECHAMIENTO DE BIENES NO SUJETOS A RÉGIMEN DE DOMINIO PÚBLICO	0.00	0.00	0.00	0.00
4.1.5.2	ENAJENACIÓN DE BIENES MUEBLES NO SUJETOS A SER INVENTARIADOS	0.00	0.00	0.00	0.00
4.1.5.3	ACCESORIOS DE PRODUCTOS	0.00	0.00	0.00	0.00
4.1.5.9	OTROS PRODUCTOS QUE GENERAN INGRESOS CORRIENTES	0.00	0.00	0.00	0.00
4.1.6	APROVECHAMIENTOS DE TIPO CORRIENTE	0.00	0.00	0.00	0.00
4.1.6.1	INCENTIVOS DERIVADOS DE LA COLABORACIÓN FISCAL (DEROGADA)	0.00	0.00	0.00	0.00
4.1.6.2	MULTAS	0.00	0.00	0.00	0.00
4.1.6.3	INCENDEZACIONES	0.00	0.00	0.00	0.00
4.1.6.4	REINTEGROS	0.00	0.00	0.00	0.00
4.1.6.6	APROVECHAMIENTOS PROVENIENTES DE OBRAS PÚBLICAS	0.00	0.00	0.00	0.00
4.1.6.6	APROVECHAMIENTOS POR PARTICIPACIONES DERIVADAS DE LA APLICACIÓN DE LEYES	0.00	0.00	0.00	0.00
4.1.6.7	APROVECHAMIENTOS POR APORTACIONES Y COOPERACIONES	0.00	0.00	0.00	0.00
4.1.6.8	ACCESORIOS DE APROVECHAMIENTOS	0.00	0.00	0.00	0.00
4.1.6.9	OTROS APROVECHAMIENTOS	0.00	0.00	0.00	0.00
4.1.7	INGRESOS POR VENTA DE BIENES Y SERVICIOS	0.00	0.00	0.00	0.00
4.1.7.1	INGRESOS POR VENTA DE MERCANCÍAS	0.00	0.00	0.00	0.00
4.1.7.2	INGRESOS POR VENTA DE BIENES Y SERVICIOS PRODUCIDOS EN ESTABLECIMIENTOS DEL GOBIERNO	0.00	0.00	0.00	0.00
4.1.7.3	INGRESOS POR VENTA DE BIENES Y SERVICIOS DE ORGANISMOS DESCENTRALIZADOS	0.00	0.00	0.00	0.00
4.1.7.4	INGRESOS DE OPERACIÓN DE ENTIDADES PARAESTATALES EMPRESARIALES Y NO FINANCIERAS	0.00	0.00	0.00	0.00
4.1.9	INGRESOS NO COMPRENDIDOS EN LAS FRACCIONES DE LA LEY DE INGRESOS CAUSADOS EN EJERCICIOS FISCALES ANTERIORES PENDIENTES DE LIQUIDACIÓN O PAGO	0.00	0.00	0.00	0.00
4.1.9.1	IMPUESTOS NO COMPRENDIDOS EN LAS FRACCIONES DE LA LEY DE INGRESOS CAUSADOS EN EJERCICIOS FISCALES ANTERIORES PENDIENTES DE LIQUIDACIÓN O PAGO	0.00	0.00	0.00	0.00
4.1.9.2	CONTRIBUCIONES DE MEJORAS, DERECHOS, PRODUCTOS Y APROVECHAMIENTOS NO COMPRENDIDOS EN LAS FRACCIONES DE LA LEY DE INGRESOS CAUSADOS EN EJERCICIOS FISCALES ANTERIORES PENDIENTES DE LIQUIDACIÓN O PAGO	0.00	0.00	0.00	0.00
4.2	PARTICIPACIONES, APORTACIONES, TRANSFERENCIAS, ASIGNACIONES, SUBSIDIOS Y OTRAS AYUDAS	0.00	0.00	0.00	0.00
4.2.1	PARTICIPACIONES Y APORTACIONES	0.00	0.00	0.00	0.00


CÓDIGO	CUENTA CONTABLE	SALDO INICIAL	CARGOS	ABONOS	SALDO FINAL
4.2.1.1	PARTICIPACIONES	0,00	0,00	0,00	0,00
4.2.1.2	APORTACIONES	0,00	0,00	0,00	0,00
4.2.1.3	CONVENIOS	0,00	0,00	0,00	0,00
4.2.1.4	INCENTIVOS DERIVADOS DE LA COLABORACIÓN FISCAL	0,00	0,00	0,00	0,00
4.2.2	TRANSFERENCIAS, ASIGNACIONES, SUBSIDIOS Y OTRAS AYUDAS	0,00	0,00	0,00	0,00
4.2.2.1	TRANSFERENCIAS INTERNAS Y ASIGNACIONES DEL SECTOR PÚBLICO	0,00	0,00	0,00	0,00
4.2.2.2	TRANSFERENCIAS DEL SECTOR PÚBLICO	0,00	0,00	0,00	0,00
4.2.2.3	SUBSIDIOS Y SUBVENCIONES	0,00	0,00	0,00	0,00
4.2.2.4	AYUDAS SOCIALES	0,00	0,00	0,00	0,00
4.2.2.5	PENSIONES Y JUBILACIONES	0,00	0,00	0,00	0,00
4.2.2.6	TRANSFERENCIAS DEL EXTERIOR	0,00	0,00	0,00	0,00
4.3	OTROS INGRESOS Y BENEFICIOS	0,00	0,00	1.273.687,86	-1.273.687,86
4.3.1	INGRESOS FINANCIEROS	0,00	0,00	1.273.687,86	-1.273.687,86
4.3.1.1	INTERESES GANADOS DE VALORES, CRÉDITOS, BONOS Y OTROS.	0,00	0,00	1.273.687,86	-1.273.687,86
4.3.1.9	OTROS INGRESOS FINANCIEROS	0,00	0,00	0,00	0,00
4.3.2	INCREMENTO POR VARIACIÓN DE INVENTARIOS	0,00	0,00	0,00	0,00
4.3.2.1	INCREMENTO POR VARIACIÓN DE INVENTARIOS DE MERCANCIAS PARA VENTA	0,00	0,00	0,00	0,00
4.3.2.2	INCREMENTO POR VARIACIÓN DE INVENTARIOS DE MERCANCIAS TERMINADAS	0,00	0,00	0,00	0,00
4.3.2.3	INCREMENTO POR VARIACIÓN DE INVENTARIOS DE MERCANCIAS EN PROCESO DE ELABORACIÓN	0,00	0,00	0,00	0,00
4.3.2.4	INCREMENTO POR VARIACIÓN DE INVENTARIOS DE MATERIAS PRIMAS, MATERIALES Y SUMINISTROS PARA PRODUCCIÓN	0,00	0,00	0,00	0,00
4.3.2.5	INCREMENTO POR VARIACIÓN DE ALMACÉN DE MATERIAS PRIMAS, MATERIALES Y SUMINISTROS DE CONSUMO	0,00	0,00	0,00	0,00
4.3.3	DISMINUCIÓN DEL EXCESO DE ESTIMACIONES POR PÉRDIDA O DETERIORO U OBSOLESCENCIA	0,00	0,00	0,00	0,00
4.3.3.1	DISMINUCIÓN DEL EXCESO DE ESTIMACIONES POR PÉRDIDA O DETERIORO U OBSOLESCENCIA	0,00	0,00	0,00	0,00
4.3.4	DISMINUCIÓN DEL EXCESO DE PROVISIONES	0,00	0,00	0,00	0,00
4.3.4.1	DISMINUCIÓN DEL EXCESO EN PROVISIONES	0,00	0,00	0,00	0,00
4.3.9	OTROS INGRESOS Y BENEFICIOS VARIOS	0,00	0,00	0,00	0,00
4.3.9.1	OTROS INGRESOS DE EJERCICIOS ANTERIORES	0,00	0,00	0,00	0,00
4.3.9.2	BONIFICACIONES Y DESCUENTOS OBTENIDOS	0,00	0,00	0,00	0,00
4.3.9.3	DIFERENCIAS POR TIPO DE CAMBIO A FAVOR EN EFECTIVO Y EQUIVALENTES	0,00	0,00	0,00	0,00
4.3.9.4	DIFERENCIAS DE COTIZACIONES A FAVOR EN VALORES NEGOCIABLES	0,00	0,00	0,00	0,00
4.3.9.5	RESULTADO POR POSICIÓN MONETARIA	0,00	0,00	0,00	0,00
4.3.9.6	UTILIDADES POR PARTICIPACIÓN PATRIMONIAL	0,00	0,00	0,00	0,00
4.3.9.9	OTROS INGRESOS Y BENEFICIOS VARIOS	0,00	0,00	0,00	0,00
5	GASTOS Y OTRAS PERDIDAS	0,00	50.738,85	0,00	50.738,85
5.1	GASTOS DE FUNCIONAMIENTO	0,00	50.738,85	0,00	50.738,85
5.1.1	SERVICIOS PERSONALES	0,00	0,00	0,00	0,00
5.1.1.1	REMUNERACIONES AL PERSONAL DE CARÁCTER PERMANENTE	0,00	0,00	0,00	0,00
5.1.1.2	REMUNERACIONES AL PERSONAL DE CARÁCTER TRANSITORIO	0,00	0,00	0,00	0,00
5.1.1.3	REMUNERACIONES ADICIONALES Y ESPECIALES	0,00	0,00	0,00	0,00
5.1.1.4	SEGURIDAD SOCIAL	0,00	0,00	0,00	0,00
5.1.1.5	OTRAS PRESTACIONES SOCIALES Y ECONÓMICAS	0,00	0,00	0,00	0,00
5.1.1.6	PAGO DE ESTÍMULOS A SERVIDORES PÚBLICOS	0,00	0,00	0,00	0,00
5.1.2	MATERIALES Y SUMINISTROS	0,00	0,00	0,00	0,00
5.1.2.1	MATERIALES DE ADMINISTRACIÓN, EMISIÓN DE DOCUMENTOS Y ARTÍCULOS OFICIALES	0,00	0,00	0,00	0,00
5.1.2.2	ALIMENTOS Y UTENSILIOS	0,00	0,00	0,00	0,00
5.1.2.3	MATERIAS PRIMAS Y MATERIALES DE PRODUCCIÓN Y COMERCIALIZACIÓN	0,00	0,00	0,00	0,00
5.1.2.4	MATERIALES Y ARTÍCULOS DE CONSTRUCCIÓN Y DE REPARACIÓN	0,00	0,00	0,00	0,00
5.1.2.5	PRODUCTOS QUÍMICOS, FARMACÉUTICOS Y DE LABORATORIO	0,00	0,00	0,00	0,00
5.1.2.6	COMBUSTIBLES, LUBRICANTES Y ADITIVOS	0,00	0,00	0,00	0,00
5.1.2.7	VESTUARIO, BLANCOS, PRENDAS DE PROTECCIÓN Y ARTÍCULOS DEPORTIVOS	0,00	0,00	0,00	0,00
5.1.2.8	MATERIALES Y SUMINISTROS PARA SEGURIDAD	0,00	0,00	0,00	0,00
5.1.2.9	HERRAMIENTAS, REFACCIONES Y ACCESORIOS MENORES	0,00	0,00	0,00	0,00
5.1.3	SERVICIOS GENERALES	0,00	50.738,85	0,00	50.738,85
5.1.3.1	SERVICIOS BÁSICOS	0,00	0,00	0,00	0,00
5.1.3.2	SERVICIOS DE ARRENDAMIENTO	0,00	0,00	0,00	0,00
5.1.3.3	SERVICIOS PROFESIONALES, CIENTÍFICOS Y TÉCNICOS Y OTROS SERVICIOS	0,00	0,00	0,00	0,00
5.1.3.4	SERVICIOS FINANCIEROS, BANCARIOS Y COMERCIALES	0,00	50.738,85	0,00	50.738,85
5.1.3.5	SERVICIOS DE INSTALACIÓN, REPARACIÓN, MANTENIMIENTO Y CONSERVACIÓN	0,00	0,00	0,00	0,00
5.1.3.6	SERVICIOS DE COMUNICACIÓN SOCIAL Y PUBLICIDAD	0,00	0,00	0,00	0,00
5.1.3.7	SERVICIOS DE TRASLADO Y VIÁTICOS	0,00	0,00	0,00	0,00
5.1.3.8	SERVICIOS OFICIALES	0,00	0,00	0,00	0,00
5.1.3.9	OTROS SERVICIOS GENERALES	0,00	0,00	0,00	0,00
5.2	TRANSFERENCIAS, ASIGNACIONES, SUBSIDIOS Y OTRAS AYUDAS	0,00	0,00	0,00	0,00
5.2.1	TRANSFERENCIAS INTERNAS Y ASIGNACIONES AL SECTOR PÚBLICO	0,00	0,00	0,00	0,00
5.2.1.1	ASIGNACIONES AL SECTOR PÚBLICO	0,00	0,00	0,00	0,00
5.2.1.2	TRANSFERENCIAS INTERNAS AL SECTOR PÚBLICO	0,00	0,00	0,00	0,00
5.2.2	TRANSFERENCIAS AL RESTO DEL SECTOR PÚBLICO	0,00	0,00	0,00	0,00
5.2.2.1	TRANSFERENCIAS A ENTIDADES PARAESTATALES	0,00	0,00	0,00	0,00
5.2.2.2	TRANSFERENCIAS A ENTIDADES FEDERATIVAS Y MUNICIPIOS	0,00	0,00	0,00	0,00
5.2.3	SUBSIDIOS Y SUBVENCIONES	0,00	0,00	0,00	0,00
5.2.3.1	SUBSIDIOS	0,00	0,00	0,00	0,00
5.2.3.2	SUBVENCIONES	0,00	0,00	0,00	0,00
5.2.4	AYUDAS SOCIALES	0,00	0,00	0,00	0,00
5.2.4.1	AYUDAS SOCIALES A PERSONAS	0,00	0,00	0,00	0,00
5.2.4.2	BEGAS	0,00	0,00	0,00	0,00
5.2.4.3	AYUDAS SOCIALES A INSTITUCIONES	0,00	0,00	0,00	0,00
5.2.4.4	AYUDAS SOCIALES POR DESASTRES NATURALES Y OTROS SINIESTROS	0,00	0,00	0,00	0,00
5.2.5	PENSIONES Y JUBILACIONES	0,00	0,00	0,00	0,00
5.2.5.1	PENSIONES	0,00	0,00	0,00	0,00
5.2.5.2	JUBILACIONES	0,00	0,00	0,00	0,00
5.2.5.9	OTRAS PENSIONES Y JUBILACIONES	0,00	0,00	0,00	0,00
5.2.6	TRANSFERENCIAS A FIDUCIARIOS, MANDATOS Y CONTRATOS ANALÓGOS	0,00	0,00	0,00	0,00
5.2.6.1	TRANSFERENCIAS A FIDUCIARIOS, MANDATOS Y CONTRATOS ANALÓGOS AL GOBIERNO	0,00	0,00	0,00	0,00


CÓDIGO	CUENTA CONTABLE	SALDO INICIAL	CARGOS	ABONOS	SALDO FINAL
5.2.6.2	TRANSFERENCIAS A FIDEICOMISOS, MANDATOS Y CONTRATOS ANALÓGOS A ENTIDADES PARAESTATALES	0.00	0.00	0.00	0.00
5.2.7	TRANSFERENCIAS A LA SEGURIDAD SOCIAL	0.00	0.00	0.00	0.00
5.2.7.1	TRANSFERENCIAS POR OBLIGACIONES DE LEY	0.00	0.00	0.00	0.00
5.2.8	DONATIVOS	0.00	0.00	0.00	0.00
5.2.8.1	DONATIVOS A INSTITUCIONES SIN FINES DE LUCRO	0.00	0.00	0.00	0.00
5.2.8.2	DONATIVOS A ENTIDADES FEDERATIVAS Y MUNICIPIOS	0.00	0.00	0.00	0.00
5.2.8.3	DONATIVOS A FIDEICOMISO, MANDATOS Y CONTRATOS ANALÓGOS PRIVADOS	0.00	0.00	0.00	0.00
5.2.8.4	DONATIVOS A FIDEICOMISO, MANDATOS Y CONTRATOS ANALÓGOS ESTATALES	0.00	0.00	0.00	0.00
5.2.8.5	DONATIVOS INTERNACIONALES	0.00	0.00	0.00	0.00
5.2.9	TRANSFERENCIAS AL EXTERIOR	0.00	0.00	0.00	0.00
5.2.9.1	TRANSFERENCIAS AL EXTERIOR A GOBIERNOS EXTRANJEROS Y ORGANISMOS INTERNACIONALES	0.00	0.00	0.00	0.00
5.2.9.2	TRANSFERENCIAS AL SECTOR PRIVADO EXTERNO	0.00	0.00	0.00	0.00
5.3	PARTICIPACIONES Y APORTACIONES	0.00	0.00	0.00	0.00
5.3.1	PARTICIPACIONES	0.00	0.00	0.00	0.00
5.3.1.1	PARTICIPACIONES DE LA FEDERACIÓN A ENTIDADES FEDERATIVAS Y MUNICIPIOS	0.00	0.00	0.00	0.00
5.3.1.2	PARTICIPACIONES DE LAS ENTIDADES FEDERATIVAS A LOS MUNICIPIOS	0.00	0.00	0.00	0.00
5.3.2	APORTACIONES	0.00	0.00	0.00	0.00
5.3.2.1	APORTACIONES DE LA FEDERACIÓN A ENTIDADES FEDERATIVAS Y MUNICIPIOS	0.00	0.00	0.00	0.00
5.3.2.2	APORTACIONES DE LAS ENTIDADES FEDERATIVAS A LOS MUNICIPIOS	0.00	0.00	0.00	0.00
5.3.3	CONVENIOS	0.00	0.00	0.00	0.00
5.3.3.1	CONVENIOS DE REASIGNACIÓN	0.00	0.00	0.00	0.00
5.3.3.2	CONVENIOS DE DECENTRALIZACIÓN Y OTROS	0.00	0.00	0.00	0.00
5.4	INTERESES, COMISIONES Y OTROS GASTOS DE LA DEUDA PÚBLICA	0.00	0.00	0.00	0.00
5.4.1	INTERESES DE LA DEUDA PÚBLICA	0.00	0.00	0.00	0.00
5.4.1.1	INTERESES DE LA DEUDA PÚBLICA INTERNA	0.00	0.00	0.00	0.00
5.4.1.2	INTERESES DE LA DEUDA PÚBLICA EXTERNA	0.00	0.00	0.00	0.00
5.4.2	COMISIONES DE LA DEUDA PÚBLICA	0.00	0.00	0.00	0.00
5.4.2.1	COMISIONES DE LA DEUDA PÚBLICA INTERNA	0.00	0.00	0.00	0.00
5.4.2.2	COMISIONES DE LA DEUDA PÚBLICA EXTERNA	0.00	0.00	0.00	0.00
5.4.3	GASTOS DE LA DEUDA PÚBLICA	0.00	0.00	0.00	0.00
5.4.3.1	GASTOS DE LA DEUDA PÚBLICA INTERNA	0.00	0.00	0.00	0.00
5.4.3.2	GASTOS DE LA DEUDA PÚBLICA EXTERNA	0.00	0.00	0.00	0.00
5.4.4	COSTO POR COBERTURAS	0.00	0.00	0.00	0.00
5.4.4.1	COSTO POR COBERTURAS	0.00	0.00	0.00	0.00
5.4.5	APOYOS FINANCIEROS	0.00	0.00	0.00	0.00
5.4.5.1	APOYOS FINANCIEROS A INTERMEDIARIOS	0.00	0.00	0.00	0.00
5.4.5.2	APOYO FINANCIEROS A AHORRADORES Y DEUDORES DEL SISTEMA FINANCIERO NACIONAL	0.00	0.00	0.00	0.00
5.5	OTROS GASTOS Y PERDIDAS EXTRAORDINARIAS	0.00	14.50	0.00	14.50
5.5.1	ESTIMACIONES, DEPRECIACIONES, DETERIOROS, OBSOLESCENCIA Y AMORTIZACIONES	0.00	14.50	0.00	14.50
5.5.1.1	ESTIMACIONES POR PÉRDIDA O DETERIORO DE ACTIVOS CIRCULANTES	0.00	0.00	0.00	0.00
5.5.1.2	ESTIMACIONES POR PÉRDIDA O DETERIORO DE ACTIVO NO CIRCULANTE	0.00	14.50	0.00	14.50
5.5.1.3	DEPRECIACIÓN DE BIENES INMUEBLES	0.00	0.00	0.00	0.00
5.5.1.4	DEPRECIACIÓN DE INFRAESTRUCTURA	0.00	0.00	0.00	0.00
5.5.1.5	DEPRECIACIÓN DE BIENES MUEBLES	0.00	0.00	0.00	0.00
5.5.1.6	DETERIORO DE LOS ACTIVOS BIOLÓGICOS	0.00	0.00	0.00	0.00
5.5.1.7	AMORTIZACIÓN DE ACTIVOS INTANGIBLES	0.00	0.00	0.00	0.00
5.5.1.8	DISMINUCIÓN DE BIENES POR PÉRDIDA, OBSOLESCENCIA Y DETERIORO	0.00	0.00	0.00	0.00
5.5.2	PROVISIONES	0.00	0.00	0.00	0.00
5.5.2.1	PROVISIONES DE PASIVOS A CORTO PLAZO	0.00	0.00	0.00	0.00
5.5.2.2	PROVISIONES DE PASIVOS A LARGO PLAZO	0.00	0.00	0.00	0.00
5.5.3	DISMINUCIÓN DE INVENTARIOS	0.00	0.00	0.00	0.00
5.5.3.1	DISMINUCIÓN DE INVENTARIOS DE MERCANCIAS PARA VENTA	0.00	0.00	0.00	0.00
5.5.3.2	DISMINUCIÓN DE INVENTARIOS DE MERCANCIAS TERMINADAS	0.00	0.00	0.00	0.00
5.5.3.3	DISMINUCIÓN DE INVENTARIOS DE MERCANCIAS EN PROCESO DE ELABORACIÓN	0.00	0.00	0.00	0.00
5.5.3.4	DISMINUCIÓN DE INVENTARIOS DE MATERIAS PRIMAS, MATERIALES Y SUMINISTROS PARA PRODUCCIÓN	0.00	0.00	0.00	0.00
5.5.3.5	DISMINUCIÓN DE ALMACÉN DE MATERIALES Y SUMINISTROS DE CONSUMO	0.00	0.00	0.00	0.00
5.5.4	AUMENTO POR INSUFICIENCIA DE ESTIMACIONES POR PÉRDIDA O DETERIORO U OBSOLESCENCIA	0.00	0.00	0.00	0.00
5.5.4.1	AUMENTO POR INSUFICIENCIA DE ESTIMACIONES POR PÉRDIDA O DETERIORO U OBSOLESCENCIA	0.00	0.00	0.00	0.00
5.5.5	AUMENTO POR INSUFICIENCIA DE PROVISIONES	0.00	0.00	0.00	0.00
5.5.5.1	AUMENTO POR INSUFICIENCIA DE PROVISIONES	0.00	0.00	0.00	0.00
5.5.9	OTROS GASTOS	0.00	0.00	0.00	0.00
5.5.9.1	GASTOS DE EJERCICIOS ANTERIORES	0.00	0.00	0.00	0.00
5.5.9.2	PERDIDAS POR RESPONSABILIDADES	0.00	0.00	0.00	0.00
5.5.9.3	BONIFICACIONES Y DESCUENTOS OTORGADOS	0.00	0.00	0.00	0.00
5.5.9.4	DIFERENCIAS POR TIPO DE CAMBIO NEGATIVAS EN EFECTIVO Y EQUIVALENTES	0.00	0.00	0.00	0.00
5.5.9.5	DIFERENCIAS DE COTIZACIONES NEGATIVAS EN VALORES NEGOCIABLES	0.00	0.00	0.00	0.00
5.5.9.6	RESULTADO POR POSICIÓN MONETARIA	0.00	0.00	0.00	0.00
5.5.9.7	PERDIDAS POR PARTICIPACIÓN PATRIMONIAL	0.00	0.00	0.00	0.00
5.5.9.9	OTROS GASTOS VARIOS	0.00	0.00	0.00	0.00
5.6	INVERSIÓN PÚBLICA	0.00	0.00	0.00	0.00
5.6.1	INVERSIÓN PÚBLICA NO CAPITALIZABLE	0.00	0.00	0.00	0.00
5.6.1.1	CONSTRUCCIÓN EN BIENES NO CAPITALIZABLE	0.00	0.00	0.00	0.00
7	CUENTAS DE ORDEN CONTABLES	0.00	0.00	0.00	0.00
7.1	VALORES	0.00	0.00	0.00	0.00
7.1.1	VALORES EN CUSTODIA	0.00	0.00	0.00	0.00
7.1.2	CUSTODIA DE VALORES	0.00	0.00	0.00	0.00
7.1.3	INSTRUMENTOS DE CRÉDITO PRESTADOS A FORMADORES DE MERCADO	0.00	0.00	0.00	0.00
7.1.4	PRÉSTAMO DE INSTRUMENTOS DE CRÉDITO A FORMADORES DE MERCADO Y SU GARANTÍA	0.00	0.00	0.00	0.00
7.1.5	INSTRUMENTOS DE CRÉDITO RECIBIDOS EN GARANTÍA DE LOS FORMADORES DE MERCADO	0.00	0.00	0.00	0.00
7.1.6	GARANTÍA DE CRÉDITOS RECIBIDOS DE LOS FORMADORES DE MERCADO	0.00	0.00	0.00	0.00

CÓDIGO	CUENTA CONTABLE	SALDO INICIAL	CARGOS	ABONOS	SALDO FINAL
7.2	EMISIÓN DE OBLIGACIONES	0.00	0.00	0.00	0.00
7.2.1	AUTORIZACIÓN PARA LA EMISIÓN DE BONOS, TÍTULOS Y VALORES DE LA DEUDA PÚBLICA INTERNA	0.00	0.00	0.00	0.00
7.2.2	AUTORIZACIÓN PARA LA EMISIÓN DE BONOS, TÍTULOS Y VALORES DE LA DEUDA PÚBLICA EXTERNA	0.00	0.00	0.00	0.00
7.2.3	EMISIONES AUTORIZADAS DE LA DEUDA PÚBLICA INTERNA Y EXTERNA	0.00	0.00	0.00	0.00
7.2.4	SUSCRIPCIÓN DE CONTRATOS DE PRÉSTAMOS Y OTRAS OBLIGACIONES DE LA DEUDA PÚBLICA INTERNA	0.00	0.00	0.00	0.00
7.2.5	SUSCRIPCIÓN DE CONTRATOS DE PRÉSTAMOS Y OTRAS OBLIGACIONES DE LA DEUDA PÚBLICA EXTERNA	0.00	0.00	0.00	0.00
7.2.6	CONTRATOS DE PRÉSTAMOS Y OTRAS OBLIGACIONES DE LA DEUDA PÚBLICA INTERNA Y EXTERNA	0.00	0.00	0.00	0.00
7.3	AVALES Y GARANTÍAS	0.00	0.00	0.00	0.00
7.3.1	AVALES AUTORIZADOS	0.00	0.00	0.00	0.00
7.3.2	AVALES FIRMADOS	0.00	0.00	0.00	0.00
7.3.3	FIANZAS Y GARANTÍAS RECIBIDAS POR DEUDAS A COBRAR	0.00	0.00	0.00	0.00
7.3.4	FIANZAS Y GARANTÍAS RECIBIDAS	0.00	0.00	0.00	0.00
7.3.5	FIANZAS OTORGADAS PARA RESPALDAR OBLIGACIONES NO FISCAL DEL GOBIERNO	0.00	0.00	0.00	0.00
7.3.9	FIANZAS OTORGADAS DEL GOBIERNO PARA RESPALDAR OBLIGACIONES NO FISCALES	0.00	0.00	0.00	0.00
7.4	JUICIOS	0.00	0.00	0.00	0.00
7.4.1	DEMANDAS JUDICIAL EN PROCESO DE RESOLUCIÓN	0.00	0.00	0.00	0.00
7.4.2	RESOLUCIÓN DE DEMANDAS EN PROCESO JUDICIAL	0.00	0.00	0.00	0.00
7.5	INVERSIÓN MEDIANTE PROYECTOS PARA PRESTACIÓN DE SERVICIOS (PPS) Y SIMILARES	0.00	0.00	0.00	0.00
7.5.1	CONTRATOS PARA INVERSIÓN MEDIANTE PROYECTOS PARA PRESTACIÓN DE SERVICIOS (PPS) Y SIMILARES	0.00	0.00	0.00	0.00
7.5.2	INVERSIÓN PÚBLICA CONTRATADA MEDIANTE PROYECTOS PARA PRESTACIÓN DE SERVICIOS (PPS) Y SIMILARES	0.00	0.00	0.00	0.00
7.6	BIENES EN CONCESIONADOS O EN COMODATO	0.00	0.00	0.00	0.00
7.6.1	BIENES BAJO CONTRATO EN CONCESIÓN	0.00	0.00	0.00	0.00
7.6.2	CONTRATO DE CONCESIÓN POR BIENES	0.00	0.00	0.00	0.00
7.6.3	BIENES BAJO CONTRATO EN COMODATO	0.00	0.00	0.00	0.00
7.6.4	CONTRATO DE COMODATO POR BIENES	0.00	0.00	0.00	0.00

Nota de Gestión Administrativa 17

De conformidad con la nota de gestión administrativa número 17 la información Contable deberá estar firmada en cada página de la misma e incluir al final la siguiente leyenda: "Bajo protesta de decir verdad pedamos que los Estados Financieros y sus notas, son razonablemente correctos y son responsabilidad del emisor"


LIC. CLAUDIA GISELS SALAS RÍOS
ENCARGADA DEL FIDEICOMISO


PROF. JAVIER ALEJANDRO REZA GUERRERO
DIRECTOR DE SERVICIOS AL PERSONAL

Fideicomiso Irrevocable de Inversión y Administración para el Programa de Financiamiento a la Vivienda para el Magisterio del Estado de Coahuila						
Balanza de Comprobación						
Del 01 de julio al 30 de septiembre de 2018						
CÓDIGO	CUENTA CONTABLE	SALDO INICIAL	CARGOS	ABOSOS	SALDO FINAL	
1	ACTIVO	25,001,723.00	3,126,927,223.39	3,126,498,853.97	26,230,692.42	
1.1	ACTIVO CIRCULANTE	23,789,719.55	3,126,403,462.71	3,125,810,393.39	24,382,878.87	
1.1.1	EFFECTIVO Y EQUIVALENTES	23,789,719.55	3,126,403,462.71	3,125,810,393.39	24,382,878.87	
1.1.1.1	EFFECTIVO	0.00	0.00	0.00	0.00	
1.1.1.2	BANCOS/TESORERÍA	0.00	1,563,301,272.82	1,563,301,272.82	0.00	
1.1.1.3	BANCOS/DEPENDENCIAS Y OTROS	0.00	0.00	0.00	0.00	
1.1.1.4	INVERSIONES TEMPORALES (HASTA 3 MESES)	23,789,719.55	1,563,102,189.89	1,562,508,030.07	24,382,878.87	
1.1.1.5	FONDOS CON AFECTACIÓN ESPECÍFICA	0.00	0.00	0.00	0.00	
1.1.1.6	DEPOSITOS DE FONDOS DE TERCEROS EN GARANTÍA Y/O ADMINISTRACIÓN	0.00	0.00	0.00	0.00	
1.1.1.8	OTROS EFFECTIVOS Y EQUIVALENTES	0.00	0.00	0.00	0.00	
1.1.2	DERECHOS A RECIBIR EFFECTIVO O EQUIVALENTES	0.00	0.00	0.00	0.00	
1.1.2.1	INVERSIONES FINANCIERAS DE CORTO PLAZO	0.00	0.00	0.00	0.00	
1.1.2.2	CUENTAS POR COBRAR A CORTO PLAZO	0.00	0.00	0.00	0.00	
1.1.2.3	DEUDORES DIVERSOS POR COBRAR A CORTO PLAZO	0.00	0.00	0.00	0.00	
1.1.2.4	INGRESOS POR RECUPERAR A CORTO PLAZO	0.00	0.00	0.00	0.00	
1.1.2.5	DEUDORES POR ANTICIPOS DE LA TESORERÍA A CORTO PLAZO	0.00	0.00	0.00	0.00	
1.1.2.6	PRESTAMOS OTORGADOS A CORTO PLAZO	0.00	0.00	0.00	0.00	
1.1.2.9	OTROS DERECHOS A RECIBIR EFFECTIVO O EQUIVALENTES A CORTO PLAZO	0.00	0.00	0.00	0.00	
1.1.3	DERECHOS A RECIBIR BIENES O SERVICIOS	0.00	0.00	0.00	0.00	
1.1.3.1	ANTICIPO A PROVEEDORES POR ADQUISICIÓN DE BIENES Y PRESTACIÓN DE SERVICIOS A CORTO PLAZO	0.00	0.00	0.00	0.00	
1.1.3.2	ANTICIPO A PROVEEDORES POR ADQUISICIÓN DE BIENES INMUEBLES Y MUEBLES A CORTO PLAZO	0.00	0.00	0.00	0.00	
1.1.3.3	ANTICIPO A PROVEEDORES POR ADQUISICIÓN DE BIENES INTANGIBLES A CORTO PLAZO	0.00	0.00	0.00	0.00	
1.1.3.4	ANTICIPO A CONTRATISTAS POR OBRAS PUBLICAS A CORTO PLAZO	0.00	0.00	0.00	0.00	
1.1.3.9	OTROS DERECHOS A RECIBIR BIENES O SERVICIOS A CORTO PLAZO	0.00	0.00	0.00	0.00	
1.1.4	INVENTARIOS	0.00	0.00	0.00	0.00	
1.1.4.1	INVENTARIO DE MERCANCIAS PARA VENTA	0.00	0.00	0.00	0.00	
1.1.4.2	INVENTARIO DE MERCANCIAS TERMINADAS	0.00	0.00	0.00	0.00	
1.1.4.3	INVENTARIO DE MERCANCIAS EN PROCESO DE ELABORACIÓN	0.00	0.00	0.00	0.00	
1.1.4.4	INVENTARIO DE MATERIAS PRIMAS, MATERIALES Y SUMINISTROS PARA PRODUCCIÓN	0.00	0.00	0.00	0.00	
1.1.4.5	BIENES EN TRANSITO	0.00	0.00	0.00	0.00	
1.1.5	ALMACENES	0.00	0.00	0.00	0.00	
1.1.5.1	ALMACEN DE MATERIALES Y SUMINISTROS DE CONSUMO	0.00	0.00	0.00	0.00	
1.1.6	ESTIMACIÓN POR PÉRDIDA O DETERIORO DE ACTIVOS CIRCULANTES	0.00	0.00	0.00	0.00	
1.1.6.1	ESTIMACIONES PARA CUENTAS INCOBRABLES POR DERECHOS A RECIBIR EFFECTIVO O EQUIVALENTES	0.00	0.00	0.00	0.00	
1.1.6.2	ESTIMACIÓN POR DETERIORO DE INVENTARIOS	0.00	0.00	0.00	0.00	
1.1.9	OTROS ACTIVOS CIRCULANTES	0.00	0.00	0.00	0.00	
1.1.9.1	VALORES EN GARANTÍA	0.00	0.00	0.00	0.00	
1.1.9.2	BIENES EN GARANTÍA (EXCLUYE DEPOSITOS DE FONDOS)	0.00	0.00	0.00	0.00	
1.1.9.3	BIENES DERIVADOS DE EMBARGOS, DECOMISOS, ASEGURAMIENTOS Y DACIÓN EN PAGO	0.00	0.00	0.00	0.00	
1.1.9.4	ADQUISICIÓN CON FONDOS DE TERCEROS	0.00	0.00	0.00	0.00	
1.2	ACTIVO NO CIRCULANTE	2,012,003.45	523,760.68	668,592.58	1,847,213.55	
1.2.1	INVERSIONES FINANCIERAS A LARGO PLAZO	0.00	0.00	0.00	0.00	
1.2.1.1	INVERSIONES A LARGO PLAZO	0.00	0.00	0.00	0.00	
1.2.1.2	TITULOS Y VALORES A LARGO PLAZO	0.00	0.00	0.00	0.00	
1.2.1.3	FIDEICOMISOS, MANDATOS Y CONTRATOS ANALOGOS	0.00	0.00	0.00	0.00	
1.2.1.4	PARTICIPACIONES Y APORTACIONES DE CAPITAL	0.00	0.00	0.00	0.00	
1.2.2	DERECHOS A RECIBIR EFFECTIVO O EQUIVALENTES A LARGO PLAZO	2,012,003.45	523,760.68	668,592.58	1,847,213.55	
1.2.2.1	DOCUMENTOS POR COBRAR A LARGO PLAZO	0.00	0.00	0.00	0.00	
1.2.2.2	DEUDORES DIVERSOS A LARGO PLAZO	1,823,489.16	182,189.98	341,596.62	1,464,062.52	
1.2.2.3	INGRESOS POR RECUPERAR A LARGO PLAZO	0.00	0.00	0.00	0.00	
1.2.2.4	PRESTAMOS OTORGADOS A LARGO PLAZO	0.00	0.00	0.00	0.00	
1.2.2.9	OTROS DERECHOS A RECIBIR EFFECTIVO O EQUIVALENTES A LARGO PLAZO	388,514.29	341,590.70	346,995.96	389,151.03	
1.2.3	BIENES INMUEBLES, INFRAESTRUCTURA Y CONSTRUCCIONES EN PROCESO	0.00	0.00	0.00	0.00	
1.2.3.1	TERRENOS	0.00	0.00	0.00	0.00	
1.2.3.2	VIVIENDAS	0.00	0.00	0.00	0.00	
1.2.3.3	EDIFICIOS NO HABITACIONALES	0.00	0.00	0.00	0.00	
1.2.3.4	INFRAESTRUCTURA	0.00	0.00	0.00	0.00	
1.2.3.5	CONSTRUCCIONES EN PROCESO EN BIENES DE DOMINIO PÚBLICO	0.00	0.00	0.00	0.00	
1.2.3.6	CONSTRUCCIONES EN PROCESO EN BIENES PROPIOS	0.00	0.00	0.00	0.00	
1.2.3.9	OTROS BIENES INMUEBLES	0.00	0.00	0.00	0.00	
1.2.4	BIENES MUEBLES	0.00	0.00	0.00	0.00	
1.2.4.1	MOBILIARIO Y EQUIPO DE ADMINISTRACIÓN	0.00	0.00	0.00	0.00	
1.2.4.2	MOBILIARIO Y EQUIPO EDUCACIONAL Y RECREATIVO	0.00	0.00	0.00	0.00	
1.2.4.3	EQUIPO E INSTRUMENTAL MÉDICO Y DE LABORATORIO	0.00	0.00	0.00	0.00	
1.2.4.4	VEHICULOS Y EQUIPO DE TRANSPORTE	0.00	0.00	0.00	0.00	
1.2.4.5	EQUIPO DE DEFENSA Y SEGURIDAD	0.00	0.00	0.00	0.00	
1.2.4.6	MAQUINARIA, OTROS EQUIPOS Y HERRAMIENTAS	0.00	0.00	0.00	0.00	
1.2.4.7	COLECCIONES, OBRAS DE ARTE Y OBJETOS VALIOSOS	0.00	0.00	0.00	0.00	
1.2.4.8	ACTIVOS BIOLÓGICOS	0.00	0.00	0.00	0.00	
1.2.5	ACTIVOS INTANGIBLES	0.00	0.00	0.00	0.00	
1.2.5.1	SOFTWARE	0.00	0.00	0.00	0.00	
1.2.5.2	PATENTES, MARCAS Y DERECHOS	0.00	0.00	0.00	0.00	
1.2.5.3	CONCESIONES Y FRANQUICIAS	0.00	0.00	0.00	0.00	
1.2.5.4	LICENCIAS	0.00	0.00	0.00	0.00	
1.2.5.9	OTROS ACTIVOS INTANGIBLES	0.00	0.00	0.00	0.00	
1.2.6	DEPRECIACIÓN, DETERIORO Y AMORTIZACIÓN ACUMULADA DE BIENES	0.00	0.00	0.00	0.00	
1.2.6.1	DEPRECIACIÓN ACUMULADA DE BIENES INMUEBLES	0.00	0.00	0.00	0.00	
1.2.6.2	DEPRECIACIÓN ACUMULADA DE INFRAESTRUCTURA	0.00	0.00	0.00	0.00	
1.2.6.3	DEPRECIACIÓN ACUMULADA DE BIENES MUEBLES	0.00	0.00	0.00	0.00	
1.2.6.4	DETERIORO ACUMULADO DE ACTIVOS BIOLÓGICOS	0.00	0.00	0.00	0.00	
1.2.6.5	AMORTIZACIÓN ACUMULADA DE ACTIVOS INTANGIBLES	0.00	0.00	0.00	0.00	
1.2.7	ACTIVOS DIFERIDOS	0.00	0.00	0.00	0.00	

CÓDIGO	CUENTA CONTABLE	SALDO INICIAL	CARGOS	ABONOS	SALDO FINAL
1.2.7.1	ESTUDIOS, FORMULACIÓN Y EVALUACIÓN DE PROYECTOS	0.00	0.00	0.00	0.00
1.2.7.2	DERECHOS SOBRE BIENES EN RÉGIMEN DE ARRENDAMIENTO FINANCIERO	0.00	0.00	0.00	0.00
1.2.7.3	GASTOS PAGADOS POR ADELANTADO A LARGO PLAZO	0.00	0.00	0.00	0.00
1.2.7.4	ANTICIPOS A LARGO PLAZO	0.00	0.00	0.00	0.00
1.2.7.5	BENEFICIOS AL RETIRO DE EMPLEADOS PAGADOS POR ADELANTADO	0.00	0.00	0.00	0.00
1.2.7.9	OTROS ACTIVOS DIFERIDOS	0.00	0.00	0.00	0.00
1.2.8	ESTIMACIÓN POR PÉRDIDA O DETERIORO DE ACTIVOS NO CIRCULANTES	0.00	0.00	0.00	0.00
1.2.8.1	ESTIMACIONES POR PÉRDIDA DE CUENTAS INCOBRABLES DE DOCUMENTOS POR COBRAR A LARGO PLAZO	0.00	0.00	0.00	0.00
1.2.8.2	ESTIMACIONES POR PÉRDIDA DE CUENTAS INCOBRABLES DE DEUDORES DIVERSOS POR COBRAR A LARGO PLAZO	0.00	0.00	0.00	0.00
1.2.8.3	ESTIMACIONES POR PÉRDIDA DE CUENTAS INCOBRABLES DE INGRESOS POR COBRAR A LARGO PLAZO	0.00	0.00	0.00	0.00
1.2.8.4	ESTIMACIONES POR PÉRDIDA DE CUENTAS INCOBRABLES DE PRESTAMOS OTORGADOS A LARGO PLAZO	0.00	0.00	0.00	0.00
1.2.8.9	ESTIMACIONES POR PÉRDIDA DE OTRAS CUENTAS INCOBRABLES A LARGO PLAZO	0.00	0.00	0.00	0.00
1.2.9	OTROS ACTIVOS NO CIRCULANTES	0.00	0.00	0.00	0.00
1.2.9.1	BIENES EN CONCESIÓN	0.00	0.00	0.00	0.00
1.2.9.2	BIENES EN ARRENDAMIENTO FINANCIERO	0.00	0.00	0.00	0.00
1.2.9.3	BIENES EN COMODATO	0.00	0.00	0.00	0.00
2	PASIVO	0.00	15,912.95	15,912.95	0.00
2.1	PASIVO CIRCULANTE	0.00	15,912.95	15,912.95	0.00
2.1.1	CUENTAS POR PAGAR A CORTO PLAZO	0.00	15,912.95	15,912.95	0.00
2.1.1.1	SERVICIOS PERSONALES POR PAGAR A CORTO PLAZO	0.00	0.00	0.00	0.00
2.1.1.2	PROVEEDORES POR PAGAR A CORTO PLAZO	0.00	15,912.95	15,912.95	0.00
2.1.1.3	CONTRATISTAS POR OBRAS PÚBLICAS POR PAGAR A CORTO PLAZO	0.00	0.00	0.00	0.00
2.1.1.4	PARTICIPACIONES Y APORTACIONES POR PAGAR A CORTO PLAZO	0.00	0.00	0.00	0.00
2.1.1.5	TRANSFERENCIAS OTORGADAS POR PAGAR A CORTO PLAZO	0.00	0.00	0.00	0.00
2.1.1.6	INTERESES, COMISIONES Y OTROS GASTOS DE LA DEUDA PÚBLICA POR PAGAR A CORTO PLAZO	0.00	0.00	0.00	0.00
2.1.1.7	RETENCIONES Y CONTRIBUCIONES POR PAGAR A CORTO PLAZO	0.00	0.00	0.00	0.00
2.1.1.8	DEVOLUCIONES DE LA LEY DE INGRESOS POR PAGAR A CORTO PLAZO	0.00	0.00	0.00	0.00
2.1.1.9	OTRAS CUENTAS POR PAGAR A CORTO PLAZO	0.00	0.00	0.00	0.00
2.1.2	DOCUMENTOS POR PAGAR A CORTO PLAZO	0.00	0.00	0.00	0.00
2.1.2.1	DOCUMENTOS COMERCIALES POR PAGAR A CORTO PLAZO	0.00	0.00	0.00	0.00
2.1.2.2	DOCUMENTOS CON CONTRATISTAS POR OBRAS PÚBLICAS POR PAGAR A CORTO PLAZO	0.00	0.00	0.00	0.00
2.1.2.9	OTROS DOCUMENTOS POR PAGAR A CORTO PLAZO	0.00	0.00	0.00	0.00
2.1.3	PORCIÓN A CORTO PLAZO DE LA DEUDA PÚBLICA A LARGO PLAZO	0.00	0.00	0.00	0.00
2.1.3.1	PORCIÓN A CORTO PLAZO DE LA DEUDA PÚBLICA INTERNA	0.00	0.00	0.00	0.00
2.1.3.2	PORCIÓN A CORTO PLAZO DE LA DEUDA PÚBLICA EXTERNA	0.00	0.00	0.00	0.00
2.1.3.3	PORCIÓN A CORTO PLAZO DE ARRENDAMIENTO FINANCIERO	0.00	0.00	0.00	0.00
2.1.4	TÍTULOS Y VALORES A CORTO PLAZO	0.00	0.00	0.00	0.00
2.1.4.1	TÍTULOS Y VALORES DE LA DEUDA PÚBLICA INTERNA A CORTO PLAZO	0.00	0.00	0.00	0.00
2.1.4.2	TÍTULOS Y VALORES DE LA DEUDA PÚBLICA EXTERNA A CORTO PLAZO	0.00	0.00	0.00	0.00
2.1.5	PASIVOS DIFERIDOS A CORTO PLAZO	0.00	0.00	0.00	0.00
2.1.5.1	INGRESOS COBRADOS POR ADELANTADO A CORTO PLAZO	0.00	0.00	0.00	0.00
2.1.5.2	INTERESES COBRADOS POR ADELANTADO A CORTO PLAZO	0.00	0.00	0.00	0.00
2.1.5.9	OTROS PASIVOS DIFERIDOS A CORTO PLAZO	0.00	0.00	0.00	0.00
2.1.6	FONDOS Y BIENES DE TERCEROS EN GARANTÍA Y/O ADMINISTRACIÓN A CORTO PLAZO	0.00	0.00	0.00	0.00
2.1.6.1	FONDOS EN GARANTÍA A CORTO PLAZO	0.00	0.00	0.00	0.00
2.1.6.2	FONDOS EN ADMINISTRACIÓN A CORTO PLAZO	0.00	0.00	0.00	0.00
2.1.6.3	FONDOS CONTINGENTES A CORTO PLAZO	0.00	0.00	0.00	0.00
2.1.6.4	FONDOS DE FIDEICOMISOS, MANDATOS Y CONTRATOS ANÁLOGOS A CORTO PLAZO	0.00	0.00	0.00	0.00
2.1.6.5	OTROS FONDOS DE TERCEROS EN GARANTÍA Y/O ADMINISTRACIÓN A CORTO PLAZO	0.00	0.00	0.00	0.00
2.1.6.6	VALORES Y BIENES EN GARANTÍA A CORTO PLAZO	0.00	0.00	0.00	0.00
2.1.7	PROVISIONES A CORTO PLAZO	0.00	0.00	0.00	0.00
2.1.7.1	PROVISIÓN PARA DEMANDAS Y JUICIOS A CORTO PLAZO	0.00	0.00	0.00	0.00
2.1.7.2	PROVISIÓN PARA CONTINGENCIAS A CORTO PLAZO	0.00	0.00	0.00	0.00
2.1.7.9	OTRAS PROVISIONES A CORTO PLAZO	0.00	0.00	0.00	0.00
2.1.9	OTROS PASIVOS A CORTO PLAZO	0.00	0.00	0.00	0.00
2.1.9.1	INGRESOS POR CLASIFICAR	0.00	0.00	0.00	0.00
2.1.9.2	RECAUDACIÓN POR PARTICIPAR	0.00	0.00	0.00	0.00
2.1.9.9	OTROS PASIVOS CIRCULANTES	0.00	0.00	0.00	0.00
2.2	PASIVO NO CIRCULANTE	0.00	0.00	0.00	0.00
2.2.1	CUENTAS POR PAGAR A LARGO PLAZO	0.00	0.00	0.00	0.00
2.2.1.1	PROVEEDORES POR PAGAR A LARGO PLAZO	0.00	0.00	0.00	0.00
2.2.1.2	CONTRATISTAS POR OBRAS PÚBLICAS POR PAGAR A LARGO PLAZO	0.00	0.00	0.00	0.00
2.2.2	DOCUMENTOS POR PAGAR A LARGO PLAZO	0.00	0.00	0.00	0.00
2.2.2.1	DOCUMENTOS COMERCIALES POR PAGAR A LARGO PLAZO	0.00	0.00	0.00	0.00
2.2.2.2	DOCUMENTOS CON CONTRATISTAS POR OBRAS PÚBLICAS POR PAGAR A LARGO PLAZO	0.00	0.00	0.00	0.00
2.2.2.9	OTROS DOCUMENTOS POR PAGAR A LARGO PLAZO	0.00	0.00	0.00	0.00
2.2.3	DEUDA PÚBLICA A LARGO PLAZO	0.00	0.00	0.00	0.00
2.2.3.1	TÍTULOS Y VALORES DE LA DEUDA PÚBLICA INTERNA A LARGO PLAZO	0.00	0.00	0.00	0.00
2.2.3.2	TÍTULOS Y VALORES DE LA DEUDA PÚBLICA EXTERNA A LARGO PLAZO	0.00	0.00	0.00	0.00
2.2.3.3	PRESTAMOS DE LA DEUDA PÚBLICA INTERNA POR PAGAR A LARGO PLAZO	0.00	0.00	0.00	0.00
2.2.3.4	PRESTAMOS DE LA DEUDA PÚBLICA EXTERNA POR PAGAR A LARGO PLAZO	0.00	0.00	0.00	0.00
2.2.3.5	ARRENDAMIENTO FINANCIERO POR PAGAR A LARGO PLAZO	0.00	0.00	0.00	0.00
2.2.4	PASIVOS DIFERIDOS A LARGO PLAZO	0.00	0.00	0.00	0.00
2.2.4.1	CRÉDITOS DIFERIDOS A LARGO PLAZO	0.00	0.00	0.00	0.00
2.2.4.2	INTERESES COBRADOS POR ADELANTADO A LARGO PLAZO	0.00	0.00	0.00	0.00
2.2.4.9	OTROS PASIVOS DIFERIDOS A LARGO PLAZO	0.00	0.00	0.00	0.00
2.2.5	FONDOS Y BIENES DE TERCEROS EN GARANTÍA Y/O ADMINISTRACIÓN A LARGO PLAZO	0.00	0.00	0.00	0.00
2.2.5.1	FONDOS EN GARANTÍA A LARGO PLAZO	0.00	0.00	0.00	0.00
2.2.5.2	FONDOS EN ADMINISTRACIÓN A LARGO PLAZO	0.00	0.00	0.00	0.00
2.2.5.3	FONDOS CONTINGENTES A LARGO PLAZO	0.00	0.00	0.00	0.00
2.2.5.4	FONDOS DE FIDEICOMISOS, MANDATOS Y CONTRATOS ANÁLOGOS A LARGO PLAZO	0.00	0.00	0.00	0.00
2.2.5.5	OTROS FONDOS DE TERCEROS EN GARANTÍA Y/O ADMINISTRACIÓN A LARGO PLAZO	0.00	0.00	0.00	0.00
2.2.5.6	VALORES Y BIENES EN GARANTÍA A LARGO PLAZO	0.00	0.00	0.00	0.00

CÓDIGO	CUENTA CONTABLE	SALDO INICIAL	CARGOS	ABONOS	SALDO FINAL
2.2	PROVISIONES A LARGO PLAZO	0.00	0.00	0.00	0.00
2.2.1	PROVISIÓN PARA DEMANDAS Y JUICIOS A LARGO PLAZO	0.00	0.00	0.00	0.00
2.2.2	PROVISIÓN PARA PENSIONES A LARGO PLAZO	0.00	0.00	0.00	0.00
2.2.3	PROVISIÓN PARA CONTINGENCIAS A LARGO PLAZO	0.00	0.00	0.00	0.00
2.2.9	OTRAS PROVISIONES A LARGO PLAZO	0.00	0.00	0.00	0.00
3	HACIENDA PÚBLICA/PATRIMONIO	-25,007,157.91	0.00	0.00	-25,007,157.91
3.1	HACIENDA PÚBLICA/PATRIMONIO CONTRIBUIDO	-16,839,428.00	0.00	0.00	-16,839,428.00
3.1.1	APORTACIONES	-16,839,428.00	0.00	0.00	-16,839,428.00
3.1.2	DONACIONES DE CAPITAL	0.00	0.00	0.00	0.00
3.1.3	ACTUALIZACIÓN DE LA HACIENDA PÚBLICA/PATRIMONIO	0.00	0.00	0.00	0.00
3.2	HACIENDA PÚBLICA/PATRIMONIO GENERADO	-8,167,729.91	0.00	0.00	-8,167,729.91
3.2.1	RESULTADOS DEL EJERCICIO (AHORRO/ DESAHORRO)	0.00	0.00	0.00	0.00
3.2.2	RESULTADOS DE EJERCICIOS ANTERIORES	-8,167,729.91	0.00	0.00	-8,167,729.91
3.2.3	REVALUOS	0.00	0.00	0.00	0.00
3.2.3.1	REVALUO DE BIENES INMUEBLES	0.00	0.00	0.00	0.00
3.2.3.2	REVALUO DE BIENES MUEBLES	0.00	0.00	0.00	0.00
3.2.3.3	REVALUO DE BIENES INTANGIBLES	0.00	0.00	0.00	0.00
3.2.3.9	OTROS REVALUOS	0.00	0.00	0.00	0.00
3.2.4	RESERVAS	0.00	0.00	0.00	0.00
3.2.4.1	RESERVAS DE PATRIMONIO	0.00	0.00	0.00	0.00
3.2.4.2	RESERVAS TERRITORIALES	0.00	0.00	0.00	0.00
3.2.4.3	RESERVAS POR CONTINGENCIAS	0.00	0.00	0.00	0.00
3.2.5	RECTIFICACIONES DE RESULTADOS DE EJERCICIOS ANTERIORES	0.00	0.00	0.00	0.00
3.2.5.1	CAMBIOS EN POLÍTICAS CONTABLES	0.00	0.00	0.00	0.00
3.2.5.2	CAMBIOS POR ERRORES CONTABLES	0.00	0.00	0.00	0.00
3.3	EXCESO O INSUFICIENCIA EN LA ACTUALIZACIÓN DE LA HACIENDA PÚBLICA/PATRIMONIO	0.00	0.00	0.00	0.00
3.3.1	RESULTADO POR POSICIÓN MONETARIA	0.00	0.00	0.00	0.00
3.3.2	RESULTADO POR TENENCIA DE ACTIVOS NO MONETARIOS	0.00	0.00	0.00	0.00
4	INGRESOS Y OTROS BENEFICIOS	-620,399.57	0.00	445,288.29	-1,273,667.86
4.1	INGRESOS DE GESTIÓN	0.00	0.00	0.00	0.00
4.1.1	IMPUESTOS	0.00	0.00	0.00	0.00
4.1.1.1	IMPUESTOS SOBRE LOS INGRESOS	0.00	0.00	0.00	0.00
4.1.1.2	IMPUESTOS SOBRE EL PATRIMONIO	0.00	0.00	0.00	0.00
4.1.1.3	IMPUESTOS SOBRE LA PRODUCCIÓN, EL CONSUMO Y LAS TRANSACCIONES	0.00	0.00	0.00	0.00
4.1.1.4	IMPUESTOS AL COMERCIO EXTERIOR	0.00	0.00	0.00	0.00
4.1.1.5	IMPUESTOS SOBRE NÓMINAS Y ASIMILABLES	0.00	0.00	0.00	0.00
4.1.1.6	IMPUESTOS ECOLÓGICOS	0.00	0.00	0.00	0.00
4.1.1.7	ACCESORIOS DE IMPUESTOS	0.00	0.00	0.00	0.00
4.1.1.9	OTROS IMPUESTOS	0.00	0.00	0.00	0.00
4.1.2	CUOTAS Y APORTACIONES DE SEGURIDAD SOCIAL	0.00	0.00	0.00	0.00
4.1.2.1	APORTACIONES PARA FONDOS DE VIVIENDA	0.00	0.00	0.00	0.00
4.1.2.2	CUOTAS PARA EL SEGURO SOCIAL	0.00	0.00	0.00	0.00
4.1.2.3	CUOTAS DE AHORRO PARA EL RETIRO	0.00	0.00	0.00	0.00
4.1.2.4	ACCESORIOS DE CUOTAS Y APORTACIONES DE SEGURIDAD SOCIAL	0.00	0.00	0.00	0.00
4.1.2.9	OTRAS CUOTAS Y APORTACIONES PARA LA SEGURIDAD SOCIAL	0.00	0.00	0.00	0.00
4.1.3	CONTRIBUCIONES DE MEJORAS	0.00	0.00	0.00	0.00
4.1.3.1	CONTRIBUCIONES DE MEJORAS POR OBRAS PÚBLICAS	0.00	0.00	0.00	0.00
4.1.4	DERECHOS	0.00	0.00	0.00	0.00
4.1.4.1	DERECHOS POR EL USO, GOCE, APROVECHAMIENTO O EXPLOTACIÓN DE BIENES DE DOMINIO PÚBLICO	0.00	0.00	0.00	0.00
4.1.4.2	DERECHOS A LOS HIDROCARBUROS	0.00	0.00	0.00	0.00
4.1.4.3	DERECHOS POR PRESTACIÓN DE SERVICIOS	0.00	0.00	0.00	0.00
4.1.4.4	ACCESORIOS DE DERECHOS	0.00	0.00	0.00	0.00
4.1.4.9	OTROS DERECHOS	0.00	0.00	0.00	0.00
4.1.5	PRODUCTOS DE TIPO CORRIENTE	0.00	0.00	0.00	0.00
4.1.5.1	PRODUCTOS DERIVADOS DEL USO Y APROVECHAMIENTO DE BIENES NO SUJETOS A RÉGIMEN DE DOMINIO PÚBLICO	0.00	0.00	0.00	0.00
4.1.5.2	ENAJENACIÓN DE BIENES MUEBLES NO SUJETOS A SER INVENTARIADOS	0.00	0.00	0.00	0.00
4.1.5.3	ACCESORIOS DE PRODUCTOS	0.00	0.00	0.00	0.00
4.1.5.9	OTROS PRODUCTOS QUE GENERAN INGRESOS CORRIENTES	0.00	0.00	0.00	0.00
4.1.6	APROVECHAMIENTOS DE TIPO CORRIENTE	0.00	0.00	0.00	0.00
4.1.6.1	INCENTIVOS DERIVADOS DE LA COLABORACIÓN FISCAL (DEROGADA)	0.00	0.00	0.00	0.00
4.1.6.2	MULTAS	0.00	0.00	0.00	0.00
4.1.6.3	INDENIZACIONES	0.00	0.00	0.00	0.00
4.1.6.4	REINTEGROS	0.00	0.00	0.00	0.00
4.1.6.5	APROVECHAMIENTOS PROVENIENTES DE OBRAS PÚBLICAS	0.00	0.00	0.00	0.00
4.1.6.6	APROVECHAMIENTOS POR PARTICIPACIONES DERIVADAS DE LA APLICACIÓN DE LEYES	0.00	0.00	0.00	0.00
4.1.6.7	APROVECHAMIENTOS POR APORTACIONES Y COOPERACIONES	0.00	0.00	0.00	0.00
4.1.6.8	ACCESORIOS DE APROVECHAMIENTOS	0.00	0.00	0.00	0.00
4.1.6.9	OTROS APROVECHAMIENTOS	0.00	0.00	0.00	0.00
4.1.7	INGRESOS POR VENTA DE BIENES Y SERVICIOS	0.00	0.00	0.00	0.00
4.1.7.1	INGRESOS POR VENTA DE MERCANCIAS	0.00	0.00	0.00	0.00
4.1.7.2	INGRESOS POR VENTA DE BIENES Y SERVICIOS PRODUCIDOS EN ESTABLECIMIENTOS DEL GOBIERNO	0.00	0.00	0.00	0.00
4.1.7.3	INGRESOS POR VENTA DE BIENES Y SERVICIOS DE ORGANISMOS DESCENTRALIZADOS	0.00	0.00	0.00	0.00
4.1.7.4	INGRESOS DE OPERACIÓN DE ENTIDADES PARAESTATALES EMPRESARIALES Y NO FINANCIERAS	0.00	0.00	0.00	0.00
4.1.9	INGRESOS NO COMPRENDIDOS EN LAS FRACCIONES DE LA LEY DE INGRESOS CAUSADOS EN EJERCICIOS FISCALES ANTERIORES PENDIENTES DE LIQUIDACIÓN O PAGO	0.00	0.00	0.00	0.00
4.1.9.1	IMPUESTOS NO COMPRENDIDOS EN LAS FRACCIONES DE LA LEY DE INGRESOS CAUSADOS EN EJERCICIOS FISCALES ANTERIORES PENDIENTES DE LIQUIDACIÓN O PAGO	0.00	0.00	0.00	0.00
4.1.9.2	CONTRIBUCIONES DE MEJORAS, DERECHOS, PRODUCTOS Y APROVECHAMIENTOS NO COMPRENDIDOS EN LAS FRACCIONES DE LA LEY DE INGRESOS CAUSADOS EN EJERCICIOS FISCALES ANTERIORES PENDIENTES DE LIQUIDACIÓN O PAGO	0.00	0.00	0.00	0.00
4.2	PARTICIPACIONES, APORTACIONES, TRANSFERENCIAS, ASIGNACIONES, SUBSIDIOS Y OTRAS AYUDAS	0.00	0.00	0.00	0.00
4.2.1	PARTICIPACIONES Y APORTACIONES	0.00	0.00	0.00	0.00


CÓDIGO	CUENTA CONTABLE	SALDO INICIAL	CARGOS	ABONOS	SALDO FINAL
4.2.1.1	PARTICIPACIONES	0.00	0.00	0.00	0.00
4.2.1.2	APORTACIONES	0.00	0.00	0.00	0.00
4.2.1.3	CONVENIOS	0.00	0.00	0.00	0.00
4.2.1.4	INCENTIVOS DERIVADOS DE LA COLABORACIÓN FISCAL	0.00	0.00	0.00	0.00
4.2.2	TRANSFERENCIAS, ASIGNACIONES, SUBSIDIOS Y OTRAS AYUDAS	0.00	0.00	0.00	0.00
4.2.2.1	TRANSFERENCIAS INTERNAS Y ASIGNACIONES DEL SECTOR PÚBLICO	0.00	0.00	0.00	0.00
4.2.2.2	TRANSFERENCIAS DEL SECTOR PÚBLICO	0.00	0.00	0.00	0.00
4.2.2.3	SUBSIDIOS Y SUBVENCIONES	0.00	0.00	0.00	0.00
4.2.2.4	AYUDAS SOCIALES	0.00	0.00	0.00	0.00
4.2.2.5	PENSIONES Y JUBILACIONES	0.00	0.00	0.00	0.00
4.2.2.9	TRANSFERENCIAS DEL EXTERIOR	0.00	0.00	0.00	0.00
4.3	OTROS INGRESOS Y BENEFICIOS	-828,399.67	0.00	445,288.29	-1,273,687.86
4.3.1	INGRESOS FINANCIEROS	-828,399.67	0.00	445,288.29	-1,273,687.86
4.3.1.1	INTERESES GANADOS DE VALORES, CRÉDITOS, BONOS Y OTROS	-828,399.67	0.00	445,288.29	-1,273,687.86
4.3.1.9	OTROS INGRESOS FINANCIEROS	0.00	0.00	0.00	0.00
4.3.2	INCREMENTO POR VARIACIÓN DE INVENTARIOS	0.00	0.00	0.00	0.00
4.3.2.1	INCREMENTO POR VARIACIÓN DE INVENTARIOS DE MERCANCIAS PARA VENTA	0.00	0.00	0.00	0.00
4.3.2.2	INCREMENTO POR VARIACIÓN DE INVENTARIOS DE MERCANCIAS TERMINADAS	0.00	0.00	0.00	0.00
4.3.2.3	INCREMENTO POR VARIACIÓN DE INVENTARIOS DE MERCANCIAS EN PROCESO DE ELABORACIÓN	0.00	0.00	0.00	0.00
4.3.2.4	INCREMENTO POR VARIACIÓN DE INVENTARIOS DE MATERIAS PRIMAS, MATERIALES Y SUMINISTROS PARA PRODUCCIÓN	0.00	0.00	0.00	0.00
4.3.2.5	INCREMENTO POR VARIACIÓN DE ALMACEN DE MATERIAS PRIMAS, MATERIALES Y SUMINISTROS DE CONSUMO	0.00	0.00	0.00	0.00
4.3.3	DISMINUCIÓN DEL EXCESO DE ESTIMACIONES POR PÉRDIDA O DETERIORO U OBSOLESCENCIA	0.00	0.00	0.00	0.00
4.3.3.1	DISMINUCIÓN DEL EXCESO DE ESTIMACIONES POR PÉRDIDA O DETERIORO U OBSOLESCENCIA	0.00	0.00	0.00	0.00
4.4	DISMINUCIÓN DEL EXCESO DE PROVISIONES	0.00	0.00	0.00	0.00
4.4.1	DISMINUCIÓN DEL EXCESO EN PROVISIONES	0.00	0.00	0.00	0.00
4.3.9	OTROS INGRESOS Y BENEFICIOS VARIOS	0.00	0.00	0.00	0.00
4.3.9.1	OTROS INGRESOS DE EJERCICIOS ANTERIORES	0.00	0.00	0.00	0.00
4.3.9.2	BONIFICACIONES Y DESCUENTOS OBTENIDOS	0.00	0.00	0.00	0.00
4.3.9.3	DIFERENCIAS POR TIPO DE CAMBIO A FAVOR EN EFECTIVO Y EQUIVALENTES	0.00	0.00	0.00	0.00
4.3.9.4	DIFERENCIAS DE COTIZACIONES A FAVOR EN VALORES NEGOCIABLES	0.00	0.00	0.00	0.00
4.3.9.5	RESULTADO POR POSICIÓN MONETARIA	0.00	0.00	0.00	0.00
4.3.9.6	UTILIDADES POR PARTICIPACIÓN PATRIMONIAL	0.00	0.00	0.00	0.00
4.3.9.9	OTROS INGRESOS Y BENEFICIOS VARIOS	0.00	0.00	0.00	0.00
5	GASTOS Y OTRAS PERDIDAS	33,834.48	16,918.87	0.00	50,753.35
5.1	GASTOS DE FUNCIONAMIENTO	33,825.85	16,912.95	0.00	50,738.85
5.1.1	SERVICIOS PERSONALES	0.00	0.00	0.00	0.00
5.1.1.1	REMUNERACIONES AL PERSONAL DE CARÁCTER PERMANENTE	0.00	0.00	0.00	0.00
5.1.1.2	REMUNERACIONES AL PERSONAL DE CARÁCTER TRANSITORIO	0.00	0.00	0.00	0.00
5.1.1.3	REMUNERACIONES ADICIONALES Y ESPECIALES	0.00	0.00	0.00	0.00
5.1.1.4	SEGURIDAD SOCIAL	0.00	0.00	0.00	0.00
5.1.1.5	OTRAS PRESTACIONES SOCIALES Y ECONÓMICAS	0.00	0.00	0.00	0.00
5.1.1.6	PAGO DE ESTÍMULOS A SERVIDORES PÚBLICOS	0.00	0.00	0.00	0.00
5.1.2	MATERIALES Y SUMINISTROS	0.00	0.00	0.00	0.00
5.1.2.1	MATERIALES DE ADMINISTRACIÓN, EMISIÓN DE DOCUMENTOS Y ARTICULOS OFICIALES	0.00	0.00	0.00	0.00
5.1.2.2	ALIMENTOS Y UTENSILIOS	0.00	0.00	0.00	0.00
5.1.2.3	MATERIAS PRIMAS Y MATERIALES DE PRODUCCIÓN Y COMERCIALIZACIÓN	0.00	0.00	0.00	0.00
5.1.2.4	MATERIALES Y ARTICULOS DE CONSTRUCCIÓN Y DE REPARACIÓN	0.00	0.00	0.00	0.00
5.1.2.5	PRODUCTOS QUÍMICOS, FARMACÉUTICOS Y DE LABORATORIO	0.00	0.00	0.00	0.00
5.1.2.6	COMBUSTIBLES, LUBRICANTES Y ADITIVOS	0.00	0.00	0.00	0.00
5.1.2.7	VESTUARIO, BLANCOS, PRENDAS DE PROTECCIÓN Y ARTICULOS DEPORTIVOS	0.00	0.00	0.00	0.00
5.1.2.8	MATERIALES Y SUMINISTROS PARA SEGURIDAD	0.00	0.00	0.00	0.00
5.1.2.9	HERRAMIENTAS, REFACCIONES Y ACCESORIOS MENORES	0.00	0.00	0.00	0.00
5.1.3	SERVICIOS GENERALES	33,825.85	16,912.95	0.00	50,738.85
5.1.3.1	SERVICIOS BÁSICOS	0.00	0.00	0.00	0.00
5.1.3.2	SERVICIOS DE ARRENDAMIENTO	0.00	0.00	0.00	0.00
5.1.3.3	SERVICIOS PROFESIONALES, CIENTÍFICOS Y TÉCNICOS Y OTROS SERVICIOS	0.00	0.00	0.00	0.00
5.1.3.4	SERVICIOS FINANCIEROS, BANCARIOS Y COMERCIALES	33,825.85	16,912.95	0.00	50,738.85
5.1.3.5	SERVICIOS DE INSTALACIÓN, REPARACIÓN, MANTENIMIENTO Y CONSERVACIÓN	0.00	0.00	0.00	0.00
5.1.3.6	SERVICIOS DE COMUNICACIÓN SOCIAL Y PUBLICIDAD	0.00	0.00	0.00	0.00
5.1.3.7	SERVICIOS DE TRASLADO Y VIÁTICOS	0.00	0.00	0.00	0.00
5.1.3.8	SERVICIOS OFICIALES	0.00	0.00	0.00	0.00
5.1.3.9	OTROS SERVICIOS GENERALES	0.00	0.00	0.00	0.00
5.2	TRANSFERENCIAS, ASIGNACIONES, SUBSIDIOS Y OTRAS AYUDAS	0.00	0.00	0.00	0.00
5.2.1	TRANSFERENCIAS INTERNAS Y ASIGNACIONES AL SECTOR PÚBLICO	0.00	0.00	0.00	0.00
5.2.1.1	ASIGNACIONES AL SECTOR PÚBLICO	0.00	0.00	0.00	0.00
5.2.1.2	TRANSFERENCIAS INTERNAS AL SECTOR PÚBLICO	0.00	0.00	0.00	0.00
5.2.2	TRANSFERENCIAS AL RESTO DEL SECTOR PÚBLICO	0.00	0.00	0.00	0.00
5.2.2.1	TRANSFERENCIAS A ENTIDADES PARAESTATALES	0.00	0.00	0.00	0.00
5.2.2.2	TRANSFERENCIAS A ENTIDADES FEDERATIVAS Y MUNICIPIOS	0.00	0.00	0.00	0.00
5.2.3	SUBSIDIOS Y SUBVENCIONES	0.00	0.00	0.00	0.00
5.2.3.1	SUBSIDIOS	0.00	0.00	0.00	0.00
5.2.3.2	SUBVENCIONES	0.00	0.00	0.00	0.00
5.2.4	AYUDAS SOCIALES	0.00	0.00	0.00	0.00
5.2.4.1	AYUDAS SOCIALES A PERSONAS	0.00	0.00	0.00	0.00
5.2.4.2	BECAS	0.00	0.00	0.00	0.00
5.2.4.3	AYUDAS SOCIALES A INSTITUCIONES	0.00	0.00	0.00	0.00
5.2.4.4	AYUDAS SOCIALES POR DESASTRES NATURALES Y OTROS SINIESTROS	0.00	0.00	0.00	0.00
5.2.5	PENSIONES Y JUBILACIONES	0.00	0.00	0.00	0.00
5.2.5.1	PENSIONES	0.00	0.00	0.00	0.00
5.2.5.2	JUBILACIONES	0.00	0.00	0.00	0.00
5.2.5.9	OTRAS PENSIONES Y JUBILACIONES	0.00	0.00	0.00	0.00
5.2.6	TRANSFERENCIAS A FIDEICOMISOS, MANDATOS Y CONTRATOS ANALÓGOS	0.00	0.00	0.00	0.00
5.2.6.1	TRANSFERENCIAS A FIDEICOMISOS, MANDATOS Y CONTRATOS ANALÓGOS AL GOBIERNO	0.00	0.00	0.00	0.00

CÓDIGO	CUENTA CONTABLE	SALDO INICIAL	CARGOS	ABONOS	SALDO FINAL
5.2.6.2	TRANSFERENCIAS A FIDEICOMISOS, MANDATOS Y CONTRATOS ANALÓGOS A ENTIDADES PARAESTATALES	0.00	0.00	0.00	0.00
6.2.7	TRANSFERENCIAS A LA SEGURIDAD SOCIAL	0.00	0.00	0.00	0.00
6.2.7.1	TRANSFERENCIAS POR OBLIGACIONES DE LEY	0.00	0.00	0.00	0.00
6.2.8	DONATIVOS	0.00	0.00	0.00	0.00
6.2.8.1	DONATIVOS A INSTITUCIONES SIN FINES DE LUCRO	0.00	0.00	0.00	0.00
6.2.8.2	DONATIVOS A ENTIDADES FEDERATIVAS Y MUNICIPIOS	0.00	0.00	0.00	0.00
6.2.8.3	DONATIVOS A FIDEICOMISO, MANDATOS Y CONTRATOS ANALÓGOS PRIVADOS	0.00	0.00	0.00	0.00
6.2.8.4	DONATIVOS A FIDEICOMISO, MANDATOS Y CONTRATOS ANALÓGOS ESTATALES	0.00	0.00	0.00	0.00
6.2.8.6	DONATIVOS INTERNACIONALES	0.00	0.00	0.00	0.00
6.2.9	TRANSFERENCIAS AL EXTERIOR	0.00	0.00	0.00	0.00
6.2.9.1	TRANSFERENCIAS AL EXTERIOR A GOBIERNOS EXTRANJEROS Y ORGANISMOS INTERNACIONALES	0.00	0.00	0.00	0.00
6.2.9.2	TRANSFERENCIAS AL SECTOR PRIVADO EXTERNO	0.00	0.00	0.00	0.00
6.3	PARTICIPACIONES Y APORTACIONES	0.00	0.00	0.00	0.00
6.3.1	PARTICIPACIONES	0.00	0.00	0.00	0.00
6.3.1.1	PARTICIPACIONES DE LA FEDERACIÓN A ENTIDADES FEDERATIVAS Y MUNICIPIOS	0.00	0.00	0.00	0.00
6.3.1.2	PARTICIPACIONES DE LAS ENTIDADES FEDERATIVAS A LOS MUNICIPIOS	0.00	0.00	0.00	0.00
6.3.2	APORTACIONES	0.00	0.00	0.00	0.00
6.3.2.1	APORTACIONES DE LA FEDERACIÓN A ENTIDADES FEDERATIVAS Y MUNICIPIOS	0.00	0.00	0.00	0.00
6.3.2.2	APORTACIONES DE LAS ENTIDADES FEDERATIVAS A LOS MUNICIPIOS	0.00	0.00	0.00	0.00
6.3.3	CONVENIOS	0.00	0.00	0.00	0.00
6.3.3.1	CONVENIOS DE REASIGNACIÓN	0.00	0.00	0.00	0.00
6.3.3.2	CONVENIOS DE DESCENTRALIZACIÓN Y OTROS	0.00	0.00	0.00	0.00
6.4	INTERESES, COMISIONES Y OTROS GASTOS DE LA DEUDA PÚBLICA	0.00	0.00	0.00	0.00
6.4.1	INTERESES DE LA DEUDA PÚBLICA	0.00	0.00	0.00	0.00
6.4.1.1	INTERESES DE LA DEUDA PÚBLICA INTERNA	0.00	0.00	0.00	0.00
6.4.1.2	INTERESES DE LA DEUDA PÚBLICA EXTERNA	0.00	0.00	0.00	0.00
6.4.2	COMISIONES DE LA DEUDA PÚBLICA	0.00	0.00	0.00	0.00
6.4.2.1	COMISIONES DE LA DEUDA PÚBLICA INTERNA	0.00	0.00	0.00	0.00
6.4.2.2	COMISIONES DE LA DEUDA PÚBLICA EXTERNA	0.00	0.00	0.00	0.00
6.4.3	GASTOS DE LA DEUDA PÚBLICA	0.00	0.00	0.00	0.00
6.4.3.1	GASTOS DE LA DEUDA PÚBLICA INTERNA	0.00	0.00	0.00	0.00
6.4.3.2	GASTOS DE LA DEUDA PÚBLICA EXTERNA	0.00	0.00	0.00	0.00
6.4.4	COSTO POR COBERTURAS	0.00	0.00	0.00	0.00
6.4.4.1	COSTO POR COBERTURAS	0.00	0.00	0.00	0.00
6.4.5	APOYOS FINANCIEROS	0.00	0.00	0.00	0.00
6.4.5.1	APOYOS FINANCIEROS A INTERMEDIARIOS	0.00	0.00	0.00	0.00
6.4.5.2	APOYO FINANCIEROS A AHORRADORES Y DEUDORES DEL SISTEMA FINANCIERO NACIONAL	0.00	0.00	0.00	0.00
6.5	OTROS GASTOS Y PERDIDAS EXTRAORDINARIAS	8.58	5.92	0.00	14.50
6.5.1	ESTIMACIONES, DEPRECIACIONES, DETERIOROS, OBSOLESCENCIA Y AMORTIZACIONES	8.58	5.92	0.00	14.50
6.5.1.1	ESTIMACIONES POR PÉRDIDA O DETERIORO DE ACTIVOS CIRCULANTES	0.00	0.00	0.00	0.00
6.5.1.2	ESTIMACIONES POR PÉRDIDA O DETERIORO DE ACTIVO NO CIRCULANTE	8.58	5.92	0.00	14.50
6.5.1.3	DEPRECIACIÓN DE BIENES INMUEBLES	0.00	0.00	0.00	0.00
6.5.1.4	DEPRECIACIÓN DE INFRAESTRUCTURA	0.00	0.00	0.00	0.00
6.5.1.5	DEPRECIACIÓN DE BIENES MUEBLES	0.00	0.00	0.00	0.00
6.5.1.6	DETERIORO DE LOS ACTIVOS BIOLÓGICOS	0.00	0.00	0.00	0.00
6.5.1.7	AMORTIZACIÓN DE ACTIVOS INTANGIBLES	0.00	0.00	0.00	0.00
6.5.1.8	DISMINUCIÓN DE BIENES POR PÉRDIDA, OBSOLESCENCIA Y DETERIORO	0.00	0.00	0.00	0.00
6.5.2	PROVISIONES	0.00	0.00	0.00	0.00
6.5.2.1	PROVISIONES DE PASIVOS A CORTO PLAZO	0.00	0.00	0.00	0.00
6.5.2.2	PROVISIONES DE PASIVOS A LARGO PLAZO	0.00	0.00	0.00	0.00
6.5.3	DISMINUCIÓN DE INVENTARIOS	0.00	0.00	0.00	0.00
6.5.3.1	DISMINUCIÓN DE INVENTARIOS DE MERCANCIAS PARA VENTA	0.00	0.00	0.00	0.00
6.5.3.2	DISMINUCIÓN DE INVENTARIOS DE MERCANCIAS TERMINADAS	0.00	0.00	0.00	0.00
6.5.3.3	DISMINUCIÓN DE INVENTARIOS DE MERCANCIAS EN PROCESO DE ELABORACIÓN	0.00	0.00	0.00	0.00
6.5.3.4	DISMINUCIÓN DE INVENTARIOS DE MATERIAS PRIMAS, MATERIALES Y SUMINISTROS PARA PRODUCCIÓN	0.00	0.00	0.00	0.00
6.5.3.5	DISMINUCIÓN DE ALMACÉN DE MATERIALES Y SUMINISTROS DE CONSUMO	0.00	0.00	0.00	0.00
6.5.4	AUMENTO POR INSUFICIENCIA DE ESTIMACIONES POR PÉRDIDA O DETERIORO U OBSOLESCENCIA	0.00	0.00	0.00	0.00
6.5.4.1	AUMENTO POR INSUFICIENCIA DE ESTIMACIONES POR PÉRDIDA O DETERIORO U OBSOLESCENCIA	0.00	0.00	0.00	0.00
6.5.5	AUMENTO POR INSUFICIENCIA DE PROVISIONES	0.00	0.00	0.00	0.00
6.5.5.1	AUMENTO POR INSUFICIENCIA DE PROVISIONES	0.00	0.00	0.00	0.00
6.5.9	OTROS GASTOS	0.00	0.00	0.00	0.00
6.5.9.1	GASTOS DE EJERCICIOS ANTERIORES	0.00	0.00	0.00	0.00
6.5.9.2	PÉRDIDAS POR RESPONSABILIDADES	0.00	0.00	0.00	0.00
6.5.9.3	BONIFICACIONES Y DESCUENTOS OTORGADOS	0.00	0.00	0.00	0.00
6.5.9.4	DIFERENCIAS POR TIPO DE CAMBIO NEGATIVAS EN EFECTIVO Y EQUIVALENTES	0.00	0.00	0.00	0.00
6.5.9.5	DIFERENCIAS DE COTIZACIONES NEGATIVAS EN VALORES NEGOCIABLES	0.00	0.00	0.00	0.00
6.5.9.6	RESULTADO POR POSICIÓN MONETARIA	0.00	0.00	0.00	0.00
6.5.9.7	PERDIDAS POR PARTICIPACIÓN PATRIMONIAL	0.00	0.00	0.00	0.00
6.5.9.9	OTROS GASTOS VARIOS	0.00	0.00	0.00	0.00
6.6	INVERSIÓN PÚBLICA	0.00	0.00	0.00	0.00
6.6.1	INVERSIÓN PÚBLICA NO CAPITALIZABLE	0.00	0.00	0.00	0.00
6.6.1.1	CONSTRUCCIÓN EN BIENES NO CAPITALIZABLE	0.00	0.00	0.00	0.00
7	CUENTAS DE ORDEN CONTABLES	0.00	0.00	0.00	0.00
7.1	VALORES	0.00	0.00	0.00	0.00
7.1.1	VALORES EN CUSTODIA	0.00	0.00	0.00	0.00
7.1.2	CUSTODIA DE VALORES	0.00	0.00	0.00	0.00
7.1.3	INSTRUMENTOS DE CRÉDITO PRESTADOS A FORMADORES DE MERCADO	0.00	0.00	0.00	0.00
7.1.4	PRÉSTAMO DE INSTRUMENTOS DE CRÉDITO A FORMADORES DE MERCADO Y SU GARANTÍA	0.00	0.00	0.00	0.00
7.1.5	INSTRUMENTOS DE CRÉDITO RECIBIDOS EN GARANTÍA DE LOS FORMADORES DE MERCADO	0.00	0.00	0.00	0.00
7.1.6	GARANTÍA DE CRÉDITOS RECIBIDOS DE LOS FORMADORES DE MERCADO	0.00	0.00	0.00	0.00

CÓDIGO	CUENTA CONTABLE	SALDO INICIAL	CARGOS	ABONOS	SALDO FINAL
7.2	EMISIÓN DE OBLIGACIONES	0.00	0.00	0.00	0.00
7.2.1	AUTORIZACIÓN PARA LA EMISIÓN DE BONOS, TÍTULOS Y VALORES DE LA DEUDA PÚBLICA INTERNA	0.00	0.00	0.00	0.00
7.2.2	AUTORIZACIÓN PARA LA EMISIÓN DE BONOS, TÍTULOS Y VALORES DE LA DEUDA PÚBLICA EXTERNA	0.00	0.00	0.00	0.00
7.2.3	EMISIONES AUTORIZADAS DE LA DEUDA PÚBLICA INTERNA Y EXTERNA	0.00	0.00	0.00	0.00
7.2.4	SUSCRIPCIÓN DE CONTRATOS DE PRÉSTAMOS Y OTRAS OBLIGACIONES DE LA DEUDA PÚBLICA INTERNA	0.00	0.00	0.00	0.00
7.2.5	SUSCRIPCIÓN DE CONTRATOS DE PRÉSTAMOS Y OTRAS OBLIGACIONES DE LA DEUDA PÚBLICA EXTERNA	0.00	0.00	0.00	0.00
7.2.6	CONTRATOS DE PRÉSTAMOS Y OTRAS OBLIGACIONES DE LA DEUDA PÚBLICA INTERNA Y EXTERNA	0.00	0.00	0.00	0.00
7.3	AVALES Y GARANTÍAS	0.00	0.00	0.00	0.00
7.3.1	AVALES AUTORIZADOS	0.00	0.00	0.00	0.00
7.3.2	AVALES FIRMADOS	0.00	0.00	0.00	0.00
7.3.3	FIANZAS Y GARANTÍAS RECIBIDAS POR DEUDAS A COBRAR	0.00	0.00	0.00	0.00
7.3.4	FIANZAS Y GARANTÍAS RECIBIDAS	0.00	0.00	0.00	0.00
7.3.5	FIANZAS OTORGADAS PARA RESPALDAR OBLIGACIONES NO FISCALES DEL GOBIERNO	0.00	0.00	0.00	0.00
7.3.6	FIANZAS OTORGADAS DEL GOBIERNO PARA RESPALDAR OBLIGACIONES NO FISCALES	0.00	0.00	0.00	0.00
7.4	JUICIOS	0.00	0.00	0.00	0.00
7.4.1	DEMANDAS JUDICIAL EN PROCESO DE RESOLUCIÓN	0.00	0.00	0.00	0.00
7.4.2	RESOLUCIÓN DE DEMANDAS EN PROCESO JUDICIAL	0.00	0.00	0.00	0.00
7.5	INVERSIÓN MEDIANTE PROYECTOS PARA PRESTACIÓN DE SERVICIOS (PPS) Y SIMILARES	0.00	0.00	0.00	0.00
7.5.1	CONTRATOS PARA INVERSIÓN MEDIANTE PROYECTOS PARA PRESTACIÓN DE SERVICIOS (PPS) Y SIMILARES	0.00	0.00	0.00	0.00
7.5.2	INVERSIÓN PÚBLICA CONTRATADA MEDIANTE PROYECTOS PARA PRESTACIÓN DE SERVICIOS (PPS) Y SIMILARES	0.00	0.00	0.00	0.00
7.6	BIENES EN CONCESIONADOS O EN COMODATO	0.00	0.00	0.00	0.00
7.6.1	BIENES BAJO CONTRATO EN CONCESIÓN	0.00	0.00	0.00	0.00
7.6.2	CONTRATO DE CONCESIÓN POR BIENES	0.00	0.00	0.00	0.00
7.6.3	BIENES BAJO CONTRATO EN COMODATO	0.00	0.00	0.00	0.00
7.6.4	CONTRATO DE COMODATO POR BIENES	0.00	0.00	0.00	0.00


Nota de Gestión Administrativa 17

De conformidad con la nota de gestión administrativa número 17 la Información Contable deberá estar firmada en cada página de la misma e incluir al final la siguiente leyenda: "Bajo protesta de decir verdad declaramos que los Estados Financieros y sus notas, son razonablemente correctos y son responsabilidad del emisor"


LIC. CLAUDIA GISELA SALAS RIOS
ENCARGADA DEL FIDEICOMISO


PROFR. JAVIER ALEJANDRO REZA GUERRERO
DIRECTOR DE SERVICIOS AL PERSONAL

Fideicomiso Irrevocable de Inversión y Administración para el Programa de Financiamiento a la Vivienda para el Magisterio del Estado de Coahuila						
Estado Analítico de Ingresos						
Del 01 de enero al 30 de septiembre de 2018						
Rubro de Ingresos	Ingreso					Diferencia
	Estimado	Ampliaciones y Reducciones	Modificado	Devengado	Recaudado	
	1	2	(3= 1 + 2)	4	5	
Impuestos	0.00	0.00	0.00	0.00	0.00	0.00
Cuotas y Aportaciones de Seguridad Social	0.00	0.00	0.00	0.00	0.00	0.00
Contribuciones de Mejoras	0.00	0.00	0.00	0.00	0.00	0.00
Derechos	0.00	0.00	0.00	0.00	0.00	0.00
Productos	0.00	0.00	0.00	0.00	0.00	0.00
Corriente	0.00	0.00	0.00	0.00	0.00	0.00
Capital	0.00	0.00	0.00	0.00	0.00	0.00
Aprovechamientos	0.00	0.00	0.00	0.00	0.00	0.00
Corriente	0.00	0.00	0.00	0.00	0.00	0.00
Capital	0.00	0.00	0.00	0.00	0.00	0.00
Ingresos por Ventas de Bienes y Servicios	0.00	0.00	0.00	0.00	0.00	0.00
Participaciones y Aportaciones	0.00	0.00	0.00	0.00	0.00	0.00
Transferencias, Asignaciones, Subsidios y Otras Ayudas	0.00	0.00	0.00	0.00	0.00	0.00
Ingresos Derivados de Financiamientos	0.00	0.00	0.00	0.00	0.00	0.00
Total	0.00	0.00	0.00	0.00	0.00	0.00
				Ingresos excedentes		0.00


LIC. CLAUDIA GISELA SALAS RIOS
ENCARGADA DEL FIDEICOMISO



PROFR. JAVIER ALEJANDRO REZA GUERRERO
DIRECTOR DE SERVICIOS AL PERSONAL


Fideicomiso Irrevocable de Inversión y Administración para el Programa de Financiamiento a la Vivienda para el Magisterio del Estado de Coahuila						
Estado Analítico del Ejercicio del Presupuesto de Egresos						
Clasificación por Objeto del Gasto (Capítulo y Concepto)						
Del 01 de enero al 30 de septiembre de 2018						
Concepto	Egresos					Subejercicio
	Aprobado	Ampliaciones/ (Reducciones)	Modificado	Devengado	Pagado	
	1	2	3 = (1 + 2)	4	5	6 = (3 + 4)
Servicios Personales	0.00	0.00	0.00	0.00	0.00	0.00
Remuneraciones al Personal de Carácter Permanente	0.00	0.00	0.00	0.00	0.00	0.00
Remuneraciones al Personal de Carácter Transitorio	0.00	0.00	0.00	0.00	0.00	0.00
Remuneraciones Adicionales y Especiales	0.00	0.00	0.00	0.00	0.00	0.00
Seguridad Social	0.00	0.00	0.00	0.00	0.00	0.00
Otras Prestaciones Sociales y Económicas	0.00	0.00	0.00	0.00	0.00	0.00
Previsiones	0.00	0.00	0.00	0.00	0.00	0.00
Pago de Estímulos a Servidores Públicos	0.00	0.00	0.00	0.00	0.00	0.00
Materiales y Suministros	0.00	0.00	0.00	0.00	0.00	0.00
Materiales de Administración, Emisión de Documentos y Artículos Oficiales	0.00	0.00	0.00	0.00	0.00	0.00
Alimentos y Utensilios	0.00	0.00	0.00	0.00	0.00	0.00
Materias Primas y Materiales de Producción y Comercialización	0.00	0.00	0.00	0.00	0.00	0.00
Materiales y Artículos de Construcción y de Reparación	0.00	0.00	0.00	0.00	0.00	0.00
Productos Químicos, Farmacéuticos y de Laboratorio	0.00	0.00	0.00	0.00	0.00	0.00
Combustibles, Lubrificantes y Aditivos	0.00	0.00	0.00	0.00	0.00	0.00
Vestuario, Blancos, Prendas de Protección y Artículos Deportivos	0.00	0.00	0.00	0.00	0.00	0.00
Materiales y Suministros Para Seguridad	0.00	0.00	0.00	0.00	0.00	0.00
Herramientas, Refacciones y Accesorios Menores	0.00	0.00	0.00	0.00	0.00	0.00
Servicios Generales	167,803.46	4,750.00	162,553.46	50,738.85	50,738.85	111,814.61
Servicios Básicos	0.00	0.00	0.00	0.00	0.00	0.00
Servicios de Arrendamiento	0.00	0.00	0.00	0.00	0.00	0.00
Servicios Profesionales, Científicos, Técnicos y Otros Servicios	89,000.00	4,750.00	93,750.00	0.00	0.00	93,750.00
Servicios Financieros, Bancarios y Comerciales	58,803.46	0.00	58,803.46	50,738.85	50,738.85	18,064.61
Servicios de Instalación, Reparación, Mantenimiento y Conservación	0.00	0.00	0.00	0.00	0.00	0.00
Servicios de Comunicación Social y Publicidad	0.00	0.00	0.00	0.00	0.00	0.00
Servicios de Traslado y Viáticos	0.00	0.00	0.00	0.00	0.00	0.00
Servicios Oficiales	0.00	0.00	0.00	0.00	0.00	0.00
Otros Servicios Generales	0.00	0.00	0.00	0.00	0.00	0.00
Transferencias, Asignaciones, Subsidios y Otras Ayudas	0.00	0.00	0.00	0.00	0.00	0.00
Transferencias Internas y Asignaciones al Sector Público	0.00	0.00	0.00	0.00	0.00	0.00
Transferencias al Resto del Sector Público	0.00	0.00	0.00	0.00	0.00	0.00
Subsidios y Subvenciones	0.00	0.00	0.00	0.00	0.00	0.00
Ayudas Sociales	0.00	0.00	0.00	0.00	0.00	0.00
Pensiones y Jubilaciones	0.00	0.00	0.00	0.00	0.00	0.00
Transferencias a Fideicomisos, Mandatos y Otros Análogos	0.00	0.00	0.00	0.00	0.00	0.00
Transferencias a la Seguridad Social	0.00	0.00	0.00	0.00	0.00	0.00
Donativos	0.00	0.00	0.00	0.00	0.00	0.00
Transferencias al Exterior	0.00	0.00	0.00	0.00	0.00	0.00
Bienes Muebles, Inmuebles e Intangibles	0.00	0.00	0.00	0.00	0.00	0.00
Mobiliario y Equipo de Administración	0.00	0.00	0.00	0.00	0.00	0.00
Mobiliario y Equipo Educativo y Recreativo	0.00	0.00	0.00	0.00	0.00	0.00
Equipo e Instrumental Médico y de Laboratorio	0.00	0.00	0.00	0.00	0.00	0.00
Vehículos y Equipo de Transporte	0.00	0.00	0.00	0.00	0.00	0.00
Equipo de Defensa y Seguridad	0.00	0.00	0.00	0.00	0.00	0.00
Maquinaria, Otros Equipos y Herramientas	0.00	0.00	0.00	0.00	0.00	0.00
Activos Biológicos	0.00	0.00	0.00	0.00	0.00	0.00
Bienes Inmuebles	0.00	0.00	0.00	0.00	0.00	0.00
Activos Intangibles	0.00	0.00	0.00	0.00	0.00	0.00
Inversión Pública	0.00	0.00	0.00	0.00	0.00	0.00
Obras Públicas en Bienes de Dominio Público	0.00	0.00	0.00	0.00	0.00	0.00
Obras Públicas en Bienes Propios	0.00	0.00	0.00	0.00	0.00	0.00
Proyectos Productivos y Acciones de Fomento	0.00	0.00	0.00	0.00	0.00	0.00
Inversiones Financieras y Otras Provisiones	0.00	0.00	0.00	0.00	0.00	0.00
Inversiones Para el Fomento de Actividades Productivas	0.00	0.00	0.00	0.00	0.00	0.00
Acciones y Participaciones de Capital	0.00	0.00	0.00	0.00	0.00	0.00
Compra de Títulos y Valores	0.00	0.00	0.00	0.00	0.00	0.00
Concesión de Préstamos	0.00	0.00	0.00	0.00	0.00	0.00
Inversiones en Fideicomisos, Mandatos y Otros Análogos	0.00	0.00	0.00	0.00	0.00	0.00
Otras Inversiones Financieras	0.00	0.00	0.00	0.00	0.00	0.00
Provisiones para Contingencias y Otras Erogaciones Especiales	0.00	0.00	0.00	0.00	0.00	0.00
Participaciones y Aportaciones	0.00	0.00	0.00	0.00	0.00	0.00
Participaciones	0.00	0.00	0.00	0.00	0.00	0.00
Aportaciones	0.00	0.00	0.00	0.00	0.00	0.00
Convenios	0.00	0.00	0.00	0.00	0.00	0.00
Deuda Pública	0.00	0.00	0.00	0.00	0.00	0.00
Amortización de la Deuda Pública	0.00	0.00	0.00	0.00	0.00	0.00
Intereses de la Deuda Pública	0.00	0.00	0.00	0.00	0.00	0.00
Comisiones de la Deuda Pública	0.00	0.00	0.00	0.00	0.00	0.00
Gastos de la Deuda Pública	0.00	0.00	0.00	0.00	0.00	0.00
Costo por Coberturas	0.00	0.00	0.00	0.00	0.00	0.00
Apoyos Financieros	0.00	0.00	0.00	0.00	0.00	0.00
Adeudos de Ejercicios Fiscales Anteriores (Adejas)	0.00	0.00	0.00	0.00	0.00	0.00
Total del Gasto	167,803.46	4,750.00	162,553.46	50,738.85	50,738.85	111,814.61


 LIC. CLAUDIA GISELA SALAS RIOS
 ENCARGADA DEL FIDEICOMISO


 PROF. JAVIER-ALEJANDRO BEZA-GUERRERO
 DIRECTOR DE SERVICIOS AL PERSONAL

Fideicomiso Irrevocable de Inversión y Administración para el Programa de Financiamiento a la Vivienda para el Magisterio del Estado de Coahuila						
Gasto por Categoría Programática						
Del 01 de enero al 30 de septiembre de 2018						
Concepto	Egresos					Subejercicio
	Aprobado	Ampliaciones/ (Reducciones)	Modificado	Devengado	Pagado	
	1	2	3 = (1+2)	4	5	
Programas						
Subsidios: Sector Social y Privado o Entidades Federativas y Municipios	0.00	0.00	0.00	0.00	0.00	0.00
Sujetos a Reglas de Operación	0.00	0.00	0.00	0.00	0.00	0.00
Otros Subsidios	0.00	0.00	0.00	0.00	0.00	0.00
Desempeño de las Funciones	157,803.46	4,750.00	162,553.46	50,738.85	50,738.85	111,814.61
Prestación de Servicios Públicos	157,803.46	4,750.00	162,553.46	50,738.85	50,738.85	111,814.61
Provisión de Bienes Públicos	0.00	0.00	0.00	0.00	0.00	0.00
Planeación, seguimiento y evaluación de políticas públicas	0.00	0.00	0.00	0.00	0.00	0.00
Promoción y fomento	0.00	0.00	0.00	0.00	0.00	0.00
Regulación y supervisión	0.00	0.00	0.00	0.00	0.00	0.00
Funciones de las Fuerzas Armadas (Únicamente Gobierno Federal)	0.00	0.00	0.00	0.00	0.00	0.00
Específicos	0.00	0.00	0.00	0.00	0.00	0.00
Proyectos de Inversión	0.00	0.00	0.00	0.00	0.00	0.00
Administrativos y de Apoyo	0.00	0.00	0.00	0.00	0.00	0.00
Apoyo al proceso presupuestario y para mejorar la eficiencia institucional	0.00	0.00	0.00	0.00	0.00	0.00
Apoyo a la función pública y al mejoramiento de la gestión	0.00	0.00	0.00	0.00	0.00	0.00
Operaciones ajenas	0.00	0.00	0.00	0.00	0.00	0.00
Compromisos	0.00	0.00	0.00	0.00	0.00	0.00
Obligaciones de cumplimiento de resolución jurisdiccional	0.00	0.00	0.00	0.00	0.00	0.00
Desastres Naturales	0.00	0.00	0.00	0.00	0.00	0.00
Obligaciones	0.00	0.00	0.00	0.00	0.00	0.00
Pensiones y jubilaciones	0.00	0.00	0.00	0.00	0.00	0.00
Aportaciones a la seguridad social	0.00	0.00	0.00	0.00	0.00	0.00
Aportaciones a fondos de estabilización	0.00	0.00	0.00	0.00	0.00	0.00
Aportaciones a fondos de inversión y reestructura de pensiones	0.00	0.00	0.00	0.00	0.00	0.00
Programas de Gasto Federalizado (Gobierno Federal)	0.00	0.00	0.00	0.00	0.00	0.00
Gasto Federalizado	0.00	0.00	0.00	0.00	0.00	0.00
Participaciones a entidades federativas y municipios	0.00	0.00	0.00	0.00	0.00	0.00
Costo financiero, deuda o apoyos a deudores y ahorradores de la banca	0.00	0.00	0.00	0.00	0.00	0.00
Adeudos de ejercicios fiscales anteriores	0.00	0.00	0.00	0.00	0.00	0.00
Total del Gasto	157,803.46	4,750.00	162,553.46	50,738.85	50,738.85	111,814.61


LIC. CLAUDIA GISELA SALAS RIOS
ENCARGADA DEL FIDEICOMISO


PROFR. JAVIER ALEJANDRO REZA GUERRERO
DIRECTOR DE SERVICIOS AL PERSONAL

Ente Público: <u>Fideicomiso Irrevocable de Inversión y Administración para el Programa de Financiamiento a la Vivienda para el</u> <u>Magisterio del Estado de Coahuila</u>		
Relación de Bienes Muebles que componen su patrimonio		
Al 30 de septiembre de 2018		
Código	Descripción del Bien	Valor en libros
NO APLICA	NO APLICA	0



LIC. CLAUDIA GISELA SALAS RIOS
ENCARGADA DEL FIDEICOMISO



PROFR. JAVIER ALEJANDRO REZA GUERREBO
DIRECTOR DE SERVICIOS AL PERSONAL

Fideicomiso Irrevocable de Inversión y Administración para el Programa de Financiamiento a la Vivienda para el Registro del Estado de Coahuila					
Estado de Situación Financiera Detallado - LDF					
Al 30 de septiembre de 2018 y al 31 de diciembre de 2017 (b)					
(PESOS)					
Concepto (c)	Al 30 de septiembre de 2018 (d)	31 de diciembre de 2017 (e)	Concepto (c)	Al 30 de septiembre de 2018 (d)	31 de diciembre de 2017 (e)
ACTIVO			PASIVO		
Activo Circulante			Activo Circulante		
a. Efectivo y Equivalentes (a=a1+a2+a3+a4+a5+a6+a7)	24,382,878.87	22,755,054.07	a. Cuentas por Pagar a Corto Plazo (a=a1+a2+a3+a4+a5+a6+a7+a8+a9)	0.00	0.00
a1) Efectivo	0.00	0.00	a1) Servicios Personales por Pagar a Corto Plazo	0.00	0.00
a2) Bancos/Tesorería	0.00	0.00	a2) Proveedores por Pagar a Corto Plazo	0.00	0.00
a3) Bancos/Depositos y Otros	0.00	0.00	a3) Contratistas por Obras Públicas por Pagar a Corto Plazo	0.00	0.00
a4) Inversiones Temporales (Hasta 3 meses)	24,382,878.87	22,755,054.07	a4) Participaciones y Aportaciones por Pagar a Corto Plazo	0.00	0.00
a5) Fondos con Afectación Específica	0.00	0.00	a5) Transferencias Otorgadas por Pagar a Corto Plazo	0.00	0.00
a6) Depósitos de Fondos de Terceros en Garantía y/o Administración	0.00	0.00	a6) Intereses, Comisiones y Otros Gastos de la Deuda Pública por Pagar a Corto Plazo	0.00	0.00
a7) Otros Efectivos y Equivalentes	0.00	0.00	a7) Retenciones y Contribuciones por Pagar a Corto Plazo	0.00	0.00
b. Derechos a Recibir Efectivo o Equivalentes (b=b1+b2+b3+b4+b5+b6+b7)	0.00	0.00	a8) Devoluciones de la Ley de Ingresos por Pagar a Corto Plazo	0.00	0.00
b1) Inversiones Financieras de Corto Plazo	0.00	0.00	a9) Otras Cuentas por Pagar a Corto Plazo	0.00	0.00
b2) Cuentas por Cobrar a Corto Plazo	0.00	0.00	b. Documentos por Pagar a Corto Plazo (b=b1+b2+b3)	0.00	0.00
b3) Deudores Diversos por Cobrar a Corto Plazo	0.00	0.00	b1) Documentos Comerciales por Pagar a Corto Plazo	0.00	0.00
b4) Ingresos por Recuperar a Corto Plazo	0.00	0.00	b2) Documentos con Contratistas por Obras Públicas por Pagar a Corto Plazo	0.00	0.00
b5) Deudores por Anticipos de la Tesorería a Corto Plazo	0.00	0.00	b3) Otros Documentos por Pagar a Corto Plazo	0.00	0.00
b6) Préstamos Otorgados a Corto Plazo	0.00	0.00	c. Porción a Corto Plazo de la Deuda Pública a Largo Plazo (c=c1+c2)	0.00	0.00
b7) Otros Derechos a Recibir Efectivo o Equivalentes a Corto Plazo	0.00	0.00	c1) Porción a Corto Plazo de la Deuda Pública	0.00	0.00
c. Derechos a Recibir Bienes o Servicios (c=c1+c2+c3+c4+c5)	0.00	0.00	c2) Porción a Corto Plazo de Arrendamiento Financiero	0.00	0.00
c1) Anticipo a Proveedores por Adquisición de Bienes y Prestación de Servicios a Corto Plazo	0.00	0.00	d. Títulos y Valores a Corto Plazo	0.00	0.00
c2) Anticipo a Proveedores por Adquisición de Bienes Inmuebles y Muebles a Corto Plazo	0.00	0.00	e. Pasivos Diferidos a Corto Plazo (e=e1+e2+e3)	0.00	0.00
c3) Anticipo a Proveedores por Adquisición de Bienes Intangibles a Corto Plazo	0.00	0.00	e1) Ingresos Cobrados por Adelantado a Corto Plazo	0.00	0.00
c4) Anticipo a Contratistas por Obras Públicas a Corto Plazo	0.00	0.00	e2) Intereses Cobrados por Adelantado a Corto Plazo	0.00	0.00
c5) Otros Derechos a Recibir Bienes o Servicios a Corto Plazo	0.00	0.00	e3) Otros Pasivos Diferidos a Corto Plazo	0.00	0.00
d. Inventarios (d=d1+d2+d3+d4+d5)	0.00	0.00	f. Fondos y Bienes de Terceros en Garantía y/o Administración a Corto Plazo (f=f1+f2+f3+f4+f5+f6)	0.00	0.00
d1) Inventario de Mercancías para Venta	0.00	0.00	f1) Fondos en Garantía a Corto Plazo	0.00	0.00
d2) Inventario de Mercancías Terminadas	0.00	0.00	f2) Fondos en Administración a Corto Plazo	0.00	0.00
d3) Inventario de Mercancías en Proceso de Elaboración	0.00	0.00	f3) Fondos Contingentes a Corto Plazo	0.00	0.00
d4) Inventario de Materias Primas, Materiales y Suministros para Producción	0.00	0.00	f4) Fondos de Fideicomiso, Mandatos y Contratos Análogos a Corto Plazo	0.00	0.00
d5) Bienes en Tránsito	0.00	0.00	f5) Otros Fondos de Terceros en Garantía y/o Administración a Corto Plazo	0.00	0.00
e. Almacenes	0.00	0.00	f6) Valores y Bienes en Garantía a Corto Plazo	0.00	0.00
f. Estimación por Pérdida o Deterioro de Activos Circulantes (f=f1+f2)	0.00	0.00	g. Provisiones a Corto Plazo (g=g1+g2+g3)	0.00	0.00
f1) Estimaciones para Cuentas Incobrables por Derechos a Recibir Efectivo o Equivalentes	0.00	0.00	g1) Provisión para Demandas y Juicios a Corto Plazo	0.00	0.00
f2) Estimación por Deterioro de Inventarios	0.00	0.00	g2) Provisión para Contingencias a Corto Plazo	0.00	0.00
g. Otros Activos Circulantes (g=g1+g2+g3+g4)	0.00	0.00	g3) Otras Provisiones a Corto Plazo	0.00	0.00
g1) Valores en Garantía	0.00	0.00	g4) Otros Pasivos a Corto Plazo (h=h1+h2+h3)	0.00	0.00
g2) Bienes en Garantía (excluye depósitos de fondos)	0.00	0.00	h1) Ingresos por Clasificar	0.00	0.00
g3) Bienes Derivados de Embargos, Decomisos, Aseguramientos y Dación en Pago	0.00	0.00	h2) Recaudación por Participar	0.00	0.00
g4) Adquisición con Fondos de Terceros	0.00	0.00	h3) Otros Pasivos Circulantes	0.00	0.00
IA. Total de Activos Circulantes (IA = a + b + c + d + e + f + g)	24,382,878.87	22,755,054.07	IA. Total de Pasivos Circulantes (IA = a + b + c + d + e + f + g + h)	0.00	0.00
Activo No Circulante			Activo No Circulante		
a. Inversiones Financieras a Largo Plazo	0.00	0.00	a. Cuentas por Pagar a Largo Plazo	0.00	0.00
b. Derechos a Recibir Efectivo o Equivalentes a Largo Plazo	1,847,213.55	2,262,103.84	b. Documentos por Pagar a Largo Plazo	0.00	0.00
c. Bienes Inmuebles, Infraestructura y Construcciones en Proceso	0.00	0.00	c. Deuda Pública a Largo Plazo	0.00	0.00
d. Bienes Muebles	0.00	0.00	d. Pasivos Diferidos a Largo Plazo	0.00	0.00
e. Activos Intangibles	0.00	0.00	e. Fondos y Bienes de Terceros en Garantía y/o Administración a Largo Plazo	0.00	0.00
f. Depreciación, Deterioro y Amortización Acumulada de Bienes	0.00	0.00	f. Provisiones a Largo Plazo	0.00	0.00
g. Activos Diferidos	0.00	0.00	IB. Total de Pasivos No Circulantes (IB = a + b + c + d + e + f)	0.00	0.00
h. Estimación por Pérdida o Deterioro de Activos no Circulantes	0.00	0.00	II. Total del Pasivo (II = IA + IB)	0.00	0.00
i. Otros Activos no Circulantes	0.00	0.00			

Concepto (c)	A/ 30 de septiembre de 2018 (d)	31 de diciembre de 2017 (e)	Concepto (c)	A/ 30 de septiembre de 2018 (d)	31 de diciembre de 2017 (e)
IB. Total de Activos No Circulantes (IB = a + b + c + d + e + f + g + h + i)	1,847,213.55	2,252,103.84			
I. Total del Activo (I = IA + IB)	26,230,092.42	25,007,157.91	HACIENDA PÚBLICA/PATRIMONIO		
			IIA. Hacienda Pública/Patrimonio Contribuido (IIA = a + b + c)	16,838,428.00	16,838,428.00
			a. Aportaciones	16,838,428.00	16,838,428.00
			b. Donaciones de Capital	0.00	0.00
			c. Actualización de la Hacienda Pública/Patrimonio	0.00	0.00
			IIIB. Hacienda Pública/Patrimonio Generado (IIIB = a + b + c + d + e)	9,390,664.42	8,167,729.91
			a. Resultados del Ejercicio (Ahorro/ Desahorro)	1,222,994.51	1,083,144.57
			b. Resultados de Ejercicios Anteriores	8,167,729.91	7,084,585.34
			c. Revalúos	0.00	0.00
			d. Reservas	0.00	0.00
			e. Rectificaciones de Resultados de Ejercicios Anteriores	0.00	0.00
			IIIC. Exceso o Insuficiencia en la Actualización de la Hacienda Pública/Patrimonio (IIIC = a + b)	0.00	0.00
			a. Resultado por Posición Monetaria	0.00	0.00
			b. Resultado por Tenencia de Activos no Monetarios	0.00	0.00
			III. Total Hacienda Pública/Patrimonio (III = IIA + IIIB + IIIC)	26,230,092.42	25,007,157.91
			IV. Total del Pasivo y Hacienda Pública/Patrimonio (IV = I + III)	26,230,092.42	25,007,157.91


 LIC. CLAUDIA GISELA SALAS RIOS
 ENCARGADA DEL FIDEICOMISO


 PROF. JAVIER ALEJANDRO REZA GUERRERO
 DIRECTOR DE SERVICIOS AL PERSONAL

E. Bienes Muebles, Inmuebles e Intangibles (E=e1+e2+e3+e4+e5+e6+e7+e8+e9)	0.00	0.00	0.00	0.00	0.00	0.00
e1) Mobiliario y Equipo de Administración	0.00	0.00	0.00	0.00	0.00	0.00
e2) Mobiliario y Equipo Educativo y Recreativo	0.00	0.00	0.00	0.00	0.00	0.00
e3) Equipo e Instrumental Médico y de Laboratorio	0.00	0.00	0.00	0.00	0.00	0.00
e4) Vehículos y Equipo de Transporte	0.00	0.00	0.00	0.00	0.00	0.00
e5) Equipo de Defensa y Seguridad	0.00	0.00	0.00	0.00	0.00	0.00
e6) Maquinaria, Otros Equipos y Herramientas	0.00	0.00	0.00	0.00	0.00	0.00
e7) Activos Biológicos	0.00	0.00	0.00	0.00	0.00	0.00
e8) Bienes Inmuebles	0.00	0.00	0.00	0.00	0.00	0.00
e9) Activos Intangibles	0.00	0.00	0.00	0.00	0.00	0.00
F. Inversión Pública (F=f1+f2+f3)	0.00	0.00	0.00	0.00	0.00	0.00
f1) Obra Pública en Bienes de Dominio Público	0.00	0.00	0.00	0.00	0.00	0.00
f2) Obra Pública en Bienes Propios	0.00	0.00	0.00	0.00	0.00	0.00
f3) Proyectos Productivos y Acciones de Fomento	0.00	0.00	0.00	0.00	0.00	0.00
G. Inversiones Financieras y Otras Provisiones	0.00	0.00	0.00	0.00	0.00	0.00
g1) Inversiones Para el Fomento de Actividades Productivas	0.00	0.00	0.00	0.00	0.00	0.00
g2) Acciones y Participaciones de Capital	0.00	0.00	0.00	0.00	0.00	0.00
g3) Compra de Títulos y Valores	0.00	0.00	0.00	0.00	0.00	0.00
g4) Concesión de Préstamos	0.00	0.00	0.00	0.00	0.00	0.00
g5) Inversiones en Fideicomisos, Mandatos y Otros Análogos	0.00	0.00	0.00	0.00	0.00	0.00
Fideicomiso de Desastres Naturales (Informativo)	0.00	0.00	0.00	0.00	0.00	0.00
g6) Otras Inversiones Financieras	0.00	0.00	0.00	0.00	0.00	0.00
g7) Provisiones para Contingencias y Otras Erogaciones Especiales	0.00	0.00	0.00	0.00	0.00	0.00
H. Participaciones y Aportaciones (H=h1+h2+h3)	0.00	0.00	0.00	0.00	0.00	0.00
h1) Participaciones	0.00	0.00	0.00	0.00	0.00	0.00
h2) Aportaciones	0.00	0.00	0.00	0.00	0.00	0.00
h3) Convenios	0.00	0.00	0.00	0.00	0.00	0.00
I. Deuda Pública (I=i1+i2+i3+i4+i5+i6+i7)	0.00	0.00	0.00	0.00	0.00	0.00
i1) Amortización de la Deuda Pública	0.00	0.00	0.00	0.00	0.00	0.00
i2) Intereses de la Deuda Pública	0.00	0.00	0.00	0.00	0.00	0.00
i3) Comisiones de la Deuda Pública	0.00	0.00	0.00	0.00	0.00	0.00
i4) Gastos de la Deuda Pública	0.00	0.00	0.00	0.00	0.00	0.00
i5) Costo por Coberturas	0.00	0.00	0.00	0.00	0.00	0.00
i6) Apoyos Financieros	0.00	0.00	0.00	0.00	0.00	0.00
i7) Adeudos de Ejercicios Fiscales Anteriores (ADEFAS)	0.00	0.00	0.00	0.00	0.00	0.00
III. Total de Egresos (III = I + II)	157,803.46	4,750.00	162,553.46	50,738.85	50,738.85	111,814.61


 LIC. CLAUDIA GISELA SALAS RÍOS
 ENCARGADA DEL FIDEICOMISO


 PROF. JAVIER ALEJANDRO REZA GUERRERO
 DIRECTOR DE SERVICIOS AL PERSONAL

MIGUEL ÁNGEL RIQUELME SOLÍS

Gobernador del Estado de Coahuila de Zaragoza

JOSÉ MARÍA FRAUSTRO SILLER

Secretario de Gobierno y Director del Periódico Oficial

ROBERTO OROZCO AGUIRRE

Subdirector del Periódico Oficial

De acuerdo con el artículo 90 de la Ley de Hacienda para el Estado de Coahuila de Zaragoza, los servicios prestados por el Periódico Oficial del Gobierno del Estado causarán derechos conforme a la siguiente tarifa:

I. Avisos judiciales y administrativos:

1. Por cada palabra en primera o única inserción, \$2.00 (DOS PESOS 00/100 M.N.).
2. Por cada palabra en inserciones subsecuentes, \$1.50 (UN PESO 50/100 M.N.).

II. Por publicación de aviso de registro de fierro de herrar, arete o collar o cancelación de los mismos, señal de sangre o venta, \$638.00 (SEISCIENTOS TREINTA Y OCHO PESOS 00/100 M.N.).

III. Publicación de balances o estados financieros, \$867.00 (OCHOCIENTOS SESENTA Y SIETE PESOS 00/100 M.N.).

IV. Suscripciones:

1. Por un año, \$2,373.00 (DOS MIL TRESCIENTOS SETENTA Y TRES PESOS 00/100 M.N.).
2. Por seis meses, \$1,187.00 (UN MIL CIENTO OCHENTA Y SIETE PESOS 00/100 M.N.).
3. Por tres meses, \$626.00 (SEISCIENTOS VEINTISÉIS PESOS 00/100 M.N.).

V. Número del día, \$26.00 (VEINTISÉIS PESOS 00/100 M.N.).

VI. Números atrasados hasta 6 años, \$90.00 (NOVENTA PESOS 00/100 M.N.).

VII. Números atrasados de más de 6 años, \$179.00 (CIENTO SETENTA Y NUEVE PESOS 00/100 M.N.).

VIII. Códigos, leyes, reglamentos, suplementos o ediciones de más de 24 páginas, \$319.00 (TRESCIENTOS DIECINUEVE PESOS 00/100 M.N.).

IX. Por costo de tipografía relativa a los fierros de registro, arete o collar por cada figura, \$638.00 (SEISCIENTOS TREINTA Y OCHO PESOS 00/100 M.N.).

Tarifas vigentes a partir del 01 de Enero de 2018.

El Periódico Oficial se publica ordinariamente los martes y viernes, pudiéndose hacer las ediciones extraordinarias cuando el trabajo así lo amerite.

Calle Hidalgo Esquina con Reynosa No. 510 Altos, Col. República Oriente, Código Postal 25280, Saltillo, Coahuila.

Teléfono y Fax 01 (844) 4 30 82 40

Horario de Atención: Lunes a Viernes de 08:00 a 15:00 horas.

Página de Internet del Gobierno de Coahuila: www.coahuila.gob.mx

Página de Internet del Periódico Oficial: periodico.sfpc.coahuila.gob.mx

Correo Electrónico del Periódico Oficial: periodico.coahuiladezaragoza@outlook.es

Paga Fácil Coahuila: www.pagafacil.gob.mx