



SEGUNDA SECCION

ORGANO DEL GOBIERNO CONSTITUCIONAL DEL ESTADO
INDEPENDIENTE, LIBRE Y SOBERANO DE COAHUILA DE
ZARAGOZA



PERIODICO OFICIAL

TOMO CXXIV

Saltillo, Coahuila, martes 7 de noviembre de 2017

número 89

REGISTRADO COMO ARTÍCULO DE SEGUNDA CLASE EL DÍA 7 DE DICIEMBRE DE 1921.
FUNDADO EN EL AÑO DE 1860
LAS LEYES, DECRETOS Y DEMÁS DISPOSICIONES SUPERIORES SON OBLIGATORIAS POR EL HECHO
DE PUBLICARSE EN ESTE PERIÓDICO

RUBÉN IGNACIO MOREIRA VALDEZ
Gobernador del Estado de Coahuila de Zaragoza

VÍCTOR MANUEL ZAMORA RODRÍGUEZ
Secretario de Gobierno y Director del Periódico Oficial

ROBERTO OROZCO AGUIRRE
Subdirector del Periódico Oficial

I N D I C E

PODER EJECUTIVO DEL ESTADO

ACTA de instalación del Comité Coordinador del Sistema Anticorrupción del Estado de Coahuila de Zaragoza.	2
ACTA de instalación del Órgano de Gobierno de la Secretaría Ejecutiva del Sistema Anticorrupción del Estado de Coahuila de Zaragoza.	3
ESTADOS Financieros del Fondo Mixto CONACYT-Gobierno del Estado de Coahuila de Zaragoza correspondientes al Avance de Gestión Financiera del Tercer Trimestre 2017.	4
ESTADOS Financieros del Consejo Estatal de Ciencia y Tecnología correspondientes al Tercer Informe de Avance de Gestión Financiera 2017.	10
ACTA de Cabildo mediante la cual se aprueba el Decreto por el que se declara el 25 de Octubre como el día de las Personas de Talla Pequeña en el Municipio de San Juan de Sabinas, Coahuila de Zaragoza.	19
ACTA de Cabildo mediante la cual se aprueba la ratificación del tabulador de sueldos del Municipio de Ocampo, Coahuila de Zaragoza.	24
AVANCE de Gestión Financiera del Tercer Trimestre de 2017 del Servicio Médico de los Trabajadores de la Educación.	29
AVANCE de Gestión Financiera del Tercer Trimestre de 2017 del Fideicomiso Irrevocable de Inversión y Administración para el Programa Especial de Financiamiento a la Vivienda del Magisterio del Estado de Coahuila.	31

ACTA DE INSTALACION DE COMITÉ COORDINADOR DEL SISTEMA ANTICORRUPCIÓN DEL ESTADO DE COAHUILA DE ZARAGOZA

En la ciudad de Arteaga, Coahuila, el 25 (veinticinco) del mes de octubre del año 2017 (dos mil diecisiete) en las Instalaciones del Centro Cultural de Ciudad Universitaria, con domicilio en la Carretera 57 kilómetro 13 (trece), reunidos para celebrar la sesión de instalación del Comité Coordinador del Sistema Anticorrupción del Estado de Coahuila de Zaragoza con fundamento en lo dispuesto 167 de la Constitución Política del Estado de Coahuila de Zaragoza, y 11,12, 13, 14 y tercero transitorio de la Ley del Sistema Anticorrupción del Estado de Coahuila de Zaragoza; José Manuel Gil Navarro, Presidente del Consejo de Participación Ciudadana; José Armando Plata Sandoval, Titular de la Auditoría Superior del Estado; Jesús Homero Flores Mier, Titular de la Fiscalía Especializada en Delitos por Hechos de Corrupción del Estado; Carlos Eduardo Cabello Gutiérrez, Titular de la Secretaría de Fiscalización y Rendición de Cuentas; Miriam Cárdenas Cantú, Presidenta del Consejo de la Judicatura; Luis González Briseño, Presidente del Instituto Coahuilense de Acceso a la Información Pública; Sandra Rodríguez Wong, Presidenta del Tribunal de Justicia Administrativa de Coahuila de Zaragoza, y la Lic. María de Lourdes de Koster López designada Secretaria de Actas, acuerdan y firman la presente acta dejando asimismo constancia de ello en la respectiva minuta de la sesión,

CONSIDERANDO

Que el Comité Coordinador es la instancia responsable de establecer mecanismos de coordinación entre los integrantes del Sistema Estatal Anticorrupción, y de éste con el Sistema Nacional, y tendrá bajo su encargo el diseño, promoción y evaluación de políticas públicas locales de prevención y combate a la corrupción.

Que sus integrantes son: I. El Presidente del Consejo de Participación Ciudadana, quien lo presidirá; II. El titular de la Auditoría Superior del Estado; III. El titular de la Fiscalía Especializada en Delitos por Hechos de Corrupción del Estado; IV. El titular de la Secretaría de Fiscalización y Rendición de Cuentas; V. El Presidente del Consejo de la Judicatura; VI. El Presidente del Instituto Coahuilense de Acceso a la Información Pública, y VII. El Presidente del Tribunal de Justicia Administrativa de Coahuila de Zaragoza, y que para sesionar válidamente deben estar presentes la mayoría de sus miembros. Con estos razonamientos es que se:

DECLARA FORMALMENTE INSTALADO EL COMITÉ COORDINADOR DEL SISTEMA ANTICORRUPCIÓN DEL ESTADO DE COAHUILA DE ZARAGOZA.

CPC. JOSÉ ARMANDO
PLATA SANDOVAL
AUDITOR SUPERIOR DEL ESTADO
(RÚBRICA)

LIC. JESÚS HOMERO FLORES MIER
FISCAL ESPECIALIZADO EN DELITOS POR
HECHOS DE CORRUPCIÓN
(RÚBRICA)

LIC. CARLOS EDUARDO CABELLO GUTIÉRREZ
SECRETARIO DE FISCALIZACIÓN Y
RENDICIÓN DE CUENTAS
(RÚBRICA)

M.A.E MIRIAM CÁRDENAS CANTÚ
PRESIDENTA DEL CONSEJO DE LA
JUDICATURA
(RÚBRICA)

MTRO. LUÍS GONZÁLEZ BRISEÑO
COMISIONADO PRESIDENTE
INSTITUTO COAHUILENSE DE ACCESO A LA
INFORMACIÓN PÚBLICA
(RÚBRICA)

MTRA SANDRA RODRIGUEZ WONG
PRESIDENTA DEL TRIBUNAL DE
JUSTICIA ADMINISTRATIVA
(RÚBRICA)

LIC. MANUEL GIL NAVARRO
PRESIDENTE DE CONSEJO DE PARTICIPACIÓN CIUDADANA Y
PRESIDENTE DEL COMITÉ COORDINADOR
(RÚBRICA)

ACTA DE INSTALACION DEL ÓRGANO DE GOBIERNO DE LA SECRETARÍA EJECUTIVA DEL SISTEMA ANTICORRUPCIÓN DEL ESTADO DE COAHUILA DE ZARAGOZA

En la ciudad de Arteaga, Coahuila, el 25 (veinticinco) del mes de octubre del año 2017 (dos mil diecisiete) en las Instalaciones del Centro Cultural de Ciudad Universitaria, con domicilio en la Carretera 57 kilómetro 13 (trece), reunidos para celebrar la sesión de instalación del Órgano de Gobierno de la Secretaría Ejecutiva del Sistema Anticorrupción del Estado de Coahuila de Zaragoza con fundamento en lo dispuesto por el artículo 28 y tercero transitorio de la Ley del Sistema Anticorrupción del Estado de Coahuila de Zaragoza; José Manuel Gil Navarro, Presidente del Consejo de Participación Ciudadana; José Armando Plata Sandoval, Titular de la Auditoría Superior del Estado; Jesús Homero Flores Mier, Titular de la Fiscalía Especializada en Delitos por Hechos de Corrupción del Estado; Carlos Eduardo Cabello Gutiérrez, Titular de la Secretaría de Fiscalización y Rendición de Cuentas; Miriam Cárdenas Cantú, Presidenta del Consejo de la Judicatura; Luis González Briseño, Presidente del Instituto Coahuilense de Acceso a la Información Pública; Sandra Rodríguez Wong, Presidenta del Tribunal de Justicia Administrativa de Coahuila de Zaragoza, y la Lic. María de Lourdes de Koster López designada Secretaria de Actas, acuerdan y firman la presente acta dejando asimismo constancia de ello en la respectiva minuta de la sesión,

CONSIDERANDO

Que la Secretaría Ejecutiva del Sistema Estatal es un organismo descentralizado, no sectorizado, con personalidad jurídica y patrimonio propio, con autonomía técnica y de gestión, mismo que tendrá su sede en la Ciudad de Saltillo, Coahuila.

Que el órgano de gobierno de la Secretaría Ejecutiva estará integrado por los miembros del Comité Coordinador, es decir por: I. El Presidente del Consejo de Participación Ciudadana, quien lo presidirá; II. El titular de la Auditoría Superior del Estado; III. El titular de la Fiscalía Especializada en Delitos por Hechos de Corrupción del Estado; IV. El titular de la Secretaría de Fiscalización y Rendición de Cuentas; V. El Presidente del Consejo de la Judicatura; VI. El Presidente del Instituto Coahuilense de Acceso a la Información Pública, y VII. El Presidente del Tribunal de Justicia Administrativa de Coahuila de Zaragoza, y que para sesionar válidamente deben estar presentes la mayoría de sus miembros. Con estos razonamientos es que se:

DECLARA FORMALMENTE INSTALADO EL ÓRGANO DE GOBIERNO DE LA SECRETARÍA EJECUTIVA DEL SISTEMA ANTICORRUPCIÓN DEL ESTADO DE COAHUILA DE ZARAGOZA.

CPC. JOSÉ ARMANDO
PLATA SANDOVAL
AUDITOR SUPERIOR DEL ESTADO
(RÚBRICA)

LIC. JESÚS HOMERO FLORES MIER
FISCAL ESPECIALIZADO EN DELITOS POR
HECHOS DE CORRUPCIÓN
(RÚBRICA)

LIC. CARLOS EDUARDO CABELLO GUTIÉRREZ
SECRETARIO DE FISCALIZACIÓN Y
RENDICIÓN DE CUENTAS
(RÚBRICA)

M.A.E MIRIAM CÁRDENAS CANTÚ
PRESIDENTA DEL CONSEJO DE LA
JUDICATURA
(RÚBRICA)

MTRO. LUÍS GONZÁLEZ BRISEÑO
COMISIONADO PRESIDENTE
INSTITUTO COAHUILENSE DE ACCESO A LA
INFORMACIÓN PÚBLICA
(RÚBRICA)


MTRA SANDRA RODRIGUEZ WONG
PRESIDENTA DEL TRIBUNAL DE
JUSTICIA ADMINISTRATIVA
(RÚBRICA)

LIC. MANUEL GIL NAVARRO
PRESIDENTE DE CONSEJO DE PARTICIPACIÓN CIUDADANA Y
PRESIDENTE DEL ÓRGANO DE GOBIERNO
(RÚBRICA)

Fondo Mixto COHACYT - Gobierno del Estado de Coahuila de Zaragoza						
Estado de Situación Financiera						
Al 30 de septiembre de 2017 y al 31 de diciembre de 2016						
ACTIVO	2017	2016	PASIVO	2017	2016	
Activo Circulante			Pasivo Circulante			
Efectivo y Equivalentes	58,491,030.15	59,231,690.21	Cuentas por Pagar a Corto Plazo	5,531,670.00	2,397,304.07	
Derechos a Recibir Efectivo o Equivalentes	0.00	0.00	Documentos por Pagar a Corto Plazo	0.00	0.00	
Derechos a Recibir Bienes o Servicios	0.00	0.00	Porción a Corto Plazo de la Deuda Pública a Largo Plazo	0.00	0.00	
Inventarios	0.00	0.00	Títulos y Valores a Corto Plazo	0.00	0.00	
Almacenes	0.00	0.00	Pasivos Diferidos a Corto Plazo	0.00	0.00	
Estimación por Pérdida o Deterioro de Activos Circulantes	0.00	0.00	Fondos y Bienes de Terceros en Garantía y/o Administración a Corto Plazo	0.00	0.00	
Otros Activos Circulantes	0.00	0.00	Provisiones a Corto Plazo	0.00	0.00	
			Otros Pasivos a Corto Plazo	0.00	0.00	
Total de Activos Circulantes	58,491,030.15	59,231,690.21	Total de Pasivos Circulantes	5,531,670.00	2,397,304.07	
Activo No Circulante			Pasivo No Circulante			
Inversiones Financieras a Largo Plazo	0.00	0.00	Cuentas por Pagar a Largo Plazo	0.00	0.00	
Derechos a Recibir Efectivo o Equivalentes a Largo Plazo	0.00	0.00	Documentos por Pagar a Largo Plazo	0.00	0.00	
Bienes Inmuebles, Infraestructura y Construcciones en Proceso	0.00	0.00	Deuda Pública a Largo Plazo	0.00	0.00	
Bienes Muebles	0.00	0.00	Pasivos Diferidos a Largo Plazo	0.00	0.00	
Activos Intangibles	0.00	0.00	Fondos y Bienes de Terceros en Garantía y/o en Administración a Largo Plazo	0.00	0.00	
Depreciación, Deterioro y Amortización Acumulada de Bienes	0.00	0.00	Provisiones a Largo Plazo	0.00	0.00	
Activos Diferidos	0.00	0.00				
Estimación por Pérdida o Deterioro de Activos no Circulantes	0.00	0.00	Total de Pasivos No Circulantes	0.00	0.00	
Otros Activos no Circulantes	0.00	0.00				
Total de Activos No Circulantes	0.00	0.00	Total del Pasivo	5,531,670.00	2,397,304.07	
Total del Activo	58,491,030.15	59,231,690.21	HACIENDA PÚBLICA/PATRIMONIO			
			<i>Hacienda Pública/Patrimonio Contribuido</i>	<i>34,529,547.93</i>	<i>30,487,406.60</i>	
			Aportaciones	392,630,342.50	398,630,242.50	
			Donaciones de Capital	0.00	0.00	
			Actualización de la Hacienda Pública/Patrimonio	-358,100,694.57	-358,142,835.90	
			<i>Hacienda Pública/Patrimonio Generado</i>	<i>26,429,812.22</i>	<i>26,348,978.54</i>	
			Resultados del Ejercicio (Ahorro/Desahorro)	2,082,832.68	1,893,543.64	
			Resultados de Ejercicios Anteriores	26,346,979.54	24,455,435.90	
			Revalúos	0.00	0.00	
			Reservas	0.00	0.00	
			Rectificaciones de Resultados de Ejercicios Anteriores	0.00	0.00	
			<i>Exceso o Insuficiencia en la Actualización de la Hacienda Pública/Patrimonio</i>	<i>0.00</i>	<i>0.00</i>	
			Resultado por Posición Monetaria	0.00	0.00	
			Resultado por Tenencia de Activos no Monetarios	0.00	0.00	
			Total Hacienda Pública/Patrimonio	52,959,360.15	56,834,386.14	
			Total del Pasivo y Hacienda Pública/Patrimonio	58,491,030.15	59,231,690.21	

Nota de Gestión Administrativa 17

De conformidad con la nota de gestión administrativa número 17 la información Contable deberá estar firmada en cada página de la misma e incluir al final la siguiente leyenda: "Bajo protesta de decir verdad declaramos que los Estados Financieros y sus notas, son razonablemente correctos y son responsabilidad del emisor"


 DR. JOSE LAURO CORTÉS HERNÁNDEZ
 SECRETARIO ADMINISTRATIVO DEL FONDO



 SR. MARIO NIETO FLORES
 ENCARGADO DEL DESPACHO

Fondo Mixto CONACYT - Gobierno del Estado de Coahuila de Zaragoza		
Estado de Actividades		
Del 01 de julio al 30 de septiembre de 2017 y 2016		
	2017	2016
INGRESOS Y OTROS BENEFICIOS		
Ingresos de la Gestión	1,012,476.77	773,873.95
Impuestos	0.00	0.00
Cuotas y Aportaciones de Seguridad Social	0.00	0.00
Contribuciones de Mejoras	0.00	0.00
Derechos	0.00	0.00
Productos de Tipo Corriente	1,012,476.77	773,873.95
Aprovechamientos de Tipo Corriente	0.00	0.00
Ingresos por Venta de Bienes y Servicios	0.00	0.00
Ingresos no Comprendidos en las Fracciones de la Ley de Ingresos Causados en Ejercicios Fiscales Anteriores Pendientes de Liquidación o Pago	0.00	0.00
Participaciones, Aportaciones, Transferencias, Asignaciones, Subsidios y Otras Ayudas	0.00	0.00
Participaciones y Aportaciones	0.00	0.00
Transferencia, Asignaciones, Subsidios y Otras Ayudas	0.00	0.00
Otros Ingresos y Beneficios	0.00	0.00
Ingresos Financieros	0.00	0.00
Incremento por Variación de Inventarios	0.00	0.00
Disminución del Exceso de Estimaciones por Pérdida o Deterioro u Obsolescencia	0.00	0.00
Disminución del Exceso de Provisiones	0.00	0.00
Otros ingresos y Beneficios Varios	0.00	0.00
Total de Ingresos y Otros Beneficios	1,012,476.77	773,873.95
GASTOS Y OTRAS PÉRDIDAS		
Gastos de Funcionamiento	310,201.63	293,262.04
Servicios Personales	0.00	0.00
Materiales y Suministros	33,727.33	24,067.33
Servicios Generales	276,474.30	269,204.69
Transferencia, Asignaciones, Subsidios y Otras Ayudas	0.00	0.00
Transferencias Internas y Asignaciones al Sector Público	0.00	0.00
Transferencias al Resto del Sector Público	0.00	0.00
Subsidios y Subvenciones	0.00	0.00
Ayudas Sociales	0.00	0.00
Pensiones y Jubilaciones	0.00	0.00
Transferencias a Fideicomisos, Mandatos y Contratos Análogos	0.00	0.00
Transferencias a la Seguridad Social	0.00	0.00
Donativos	0.00	0.00
Transferencias al Exterior	0.00	0.00
Participaciones y Aportaciones	0.00	0.00
Participaciones	0.00	0.00
Aportaciones	0.00	0.00
Convenios	0.00	0.00
Intereses, Comisiones y Otros Gastos de la Deuda Pública	0.00	0.00
Intereses de la Deuda Pública	0.00	0.00
Comisiones de la Deuda Pública	0.00	0.00
Gastos de la Deuda Pública	0.00	0.00
Costo por Coberturas	0.00	0.00
Apoyos Financieros	0.00	0.00
Otros Gastos y Pérdidas Extraordinarias	0.00	0.00
Estimaciones, Depreciaciones, Deterioros, Obsolescencia y Amortizaciones	0.00	0.00
Provisiones	0.00	0.00
Disminución de Inventarios	0.00	0.00
Aumento por insuficiencia de Estimaciones por Pérdida o Deterioro y Obsolescencia	0.00	0.00
Aumento por insuficiencia de Provisiones	0.00	0.00
Otros Gastos	0.00	0.00
Inversión Pública	0.00	0.00
Inversión Pública no Capitalizable	0.00	0.00
Total de Gastos y Otras Pérdidas	310,201.63	293,262.04
Resultados del Ejercicio (Ahorro/Desahorro)	702,275.14	480,611.91

*No se incluyen: Utilidades e Intereses. Por regla de presentación se revelan como Ingresos Financieros.

Nota de Gestión Administrativa 17

De conformidad con la nota de gestión administrativa número 17 la información Contable deberá estar firmada en cada página de la misma e incluir al final la siguiente leyenda: "Bajo protesta de decir verdad declaramos que los Estados Financieros y sus notas, son razonablemente correctos y son responsabilidad del emisor"


 DR. JOSÉ LAMBERTO FLORES HERNÁNDEZ
 SECRETARIO ADMINISTRATIVO DEL FONDO


 A.P. MARÍA INÉS FLORES
 ENCARGADA DEL DESPACHO

Fondo Mula COMACTT - Gobierno del Estado de Zangona Estado de Veracruz en la Hacienda Pública Del 01 de Julio al 30 de Septiembre de 2017					
Categoría	Hacienda Pública Patrimonio Contable	Hacienda Pública Patrimonio Gestivo	Hacienda Pública Patrimonio Ejecutivo	Apayas por Cambios de Valor	Total
Rectificaciones de Resultado de Ejercicios Anteriores	0.00	0.00	0.00	0.00	0.00
Percepciones Neto Inicial Ajustado del Ejercicio	22,829,547.35	0.00	0.00	0.00	22,829,547.35
Aportaciones	390,630,242.50	0.00	0.00	0.00	390,630,242.50
Donaciones de Capital	0.00	0.00	0.00	0.00	0.00
Adquisición de la Hacienda Pública Patrimonio	-368,100,004.51	0.00	0.00	0.00	-368,100,004.51
Adquisiciones de la Hacienda Pública Patrimonio Neto del Ejercicio	0.00	28,344,979.54	1,380,857.54	0.00	27,727,837.08
Resolución del Ejercicio (Menos/Oscuros)	0.00	0.00	1,380,857.54	0.00	1,380,857.54
Resolución de Ejercicios Anteriores	0.00	28,344,979.54	0.00	0.00	28,344,979.54
Reservas	0.00	0.00	0.00	0.00	0.00
Reservas	0.00	0.00	0.00	0.00	0.00
Reserva Pública Patrimonio Neto Final al 30 de Junio de 2017	22,829,547.35	28,344,979.54	1,380,857.54	0.00	52,555,384.43
Cambios de la Hacienda Pública Patrimonio Neto del Ejercicio 2017	2,000,000.00	0.00	0.00	0.00	2,000,000.00
Aportaciones	2,000,000.00	0.00	0.00	0.00	2,000,000.00
Donaciones de Capital	0.00	0.00	0.00	0.00	0.00
Adquisición de la Hacienda Pública Patrimonio	0.00	0.00	0.00	0.00	0.00
Adquisiciones de la Hacienda Pública Patrimonio Neto del Ejercicio	0.00	0.00	768,275.14	0.00	768,275.14
Resolución del Ejercicio (Menos/Oscuros)	0.00	0.00	768,275.14	0.00	768,275.14
Resolución de Ejercicios Anteriores	0.00	0.00	0.00	0.00	0.00
Reservas	0.00	0.00	0.00	0.00	0.00
Reservas	0.00	0.00	0.00	0.00	0.00
Saldo Neto en la Hacienda Pública Patrimonio al 30 de Septiembre de 2017	34,829,547.35	28,344,979.54	2,082,832.68	0.00	65,257,359.57

De conformidad con la nota de gestión administrativa número 17 la información Contable deberá publicarse en caso de pagarse en la forma e incluir al final la siguiente expresión: "Bajo protesta de decir verdad decraraciones que los Estados Financieros y sus notas, son razonablemente correctos y son responsabilidad del emisor"



 DR. JOSÉ ARTURO LÓPEZ HERNÁNDEZ
 SECRETARIO ADMINISTRATIVO DEL FONDO


 CARLOS ERNESTO FLORES
 ENCARNACIÓN

Fondo Mixto CONACYT - Gobierno del Estado de Coahuila de Zaragoza			
Estado de Cambios en la Situación Financiera			
Del 01 de julio al 30 de septiembre de 2017			
	Origen	Aplicación	
ACTIVO			
Activo Circulante	0.00		2,701,701.88
Efectivo y Equivalentes	0.00		2,701,701.88
Derechos a Recibir Efectivo o Equivalentes	0.00		2,701,701.88
Derechos a Recibir Bienes o Servicios	0.00		0.00
Inventarios	0.00		0.00
Almacenes	0.00		0.00
Estimación por Pérdida o Deterioro de Activos Circulantes	0.00		0.00
Otros Activos Circulantes	0.00		0.00
Activo No Circulante	0.00		0.00
Inversiones Financieras a Largo Plazo	0.00		0.00
Derechos a Recibir Efectivo o Equivalentes a Largo Plazo	0.00		0.00
Bienes Inmuebles, Infraestructura y Construcciones en Proceso	0.00		0.00
Bienes Muebles	0.00		0.00
Activos Intangibles	0.00		0.00
Depreciación, Deterioro y Amortización Acumulada de Bienes	0.00		0.00
Activos Diferidos	0.00		0.00
Estimación por Pérdida o Deterioro de Activos no Circulantes	0.00		0.00
Otros Activos no Circulantes	0.00		0.00
PASIVO	0.00		873.26
Pasivo Circulante	0.00		873.26
Cuentas por Pagar a Corto Plazo	0.00		873.26
Documentos por Pagar a Corto Plazo	0.00		0.00
Porción a Corto Plazo de la Deuda Pública a Largo Plazo	0.00		0.00
Títulos y Valores a Corto Plazo	0.00		0.00
Pasivos Diferidos a Corto Plazo	0.00		0.00
Fondos y Bienes de Terceros en Garantía y/o Administración a Corto Plazo	0.00		0.00
Provisiones a Corto Plazo	0.00		0.00
Otros Pasivos a Corto Plazo	0.00		0.00
Pasivo No Circulante	0.00		0.00
Cuentas por Pagar a Largo Plazo	0.00		0.00
Documentos por Pagar a Largo Plazo	0.00		0.00
Deuda Pública a Largo Plazo	0.00		0.00
Pasivos Diferidos a Largo Plazo	0.00		0.00
Fondos y Bienes de Terceros en Garantía y/o en Administración a Largo Plazo	0.00		0.00
Provisiones a Largo Plazo	0.00		0.00
HACIENDA PUBLICA/PATRIMONIO	2,000,000.00		0.00
Hacienda Pública/Patrimonio Contribuido	2,000,000.00		0.00
Aportaciones	2,000,000.00		0.00
Donaciones de Capital	0.00		0.00
Actualización de la Hacienda Pública/Patrimonio	0.00		0.00
Hacienda Pública/Patrimonio Generado	702,275.14		0.00
Resultados del Ejercicio (Ahorro/ Desahorro)	702,275.14		0.00
Resultados de Ejercicios Anteriores	0.00		0.00
Revaluos	0.00		0.00
Reservas	0.00		0.00
Rectificaciones de Resultados de Ejercicios Anteriores	0.00		0.00
Exceso o Insuficiencia en la Actualización de la Hacienda Pública/Patrimonio	0.00		0.00
Resultado por Posición Monetaria	0.00		0.00
Resultado por Tenencia de Activos no Monetarios	0.00		0.00

Nota de Gestión Administrativa 17

De conformidad con la nota de gestión administrativa número 17 la información Contable deberá estar firmada en cada página de la misma e incluir al final la siguiente leyenda: "Bajo protesta de decir verdad declaramos que los Estados Financieros y sus notas, son razonablemente correctos y son responsabilidad del emisor"


 DR. JOSÉ LABRO SORTES HERNANDEZ
 SECRETARIO ADMINISTRATIVO DEL FONDO


 C. MARIO NIETO FLORES
 ENCARGADO DEL DESPACHO

Fondo Mixto CONACYT - Gobierno del Estado de Coahuila de Zaragoza		
Estado de Flujos de Efectivo		
Del 01 de julio al 30 de septiembre de 2017 y 2016		
Concepto	2017	2016
Flujos de Efectivo de las Actividades de Operación		
Origen	3,012,476.77	773,873.95
Impuestos	0.00	0.00
Cuotas y Aportaciones de Seguridad Social	0.00	0.00
Contribuciones de mejoras	0.00	0.00
Derechos	0.00	0.00
Productos de Tipo Corriente	1,012,476.77	773,873.95
Aprovechamientos de Tipo Corriente	0.00	0.00
Ingresos por Venta de Bienes y Servicios	0.00	0.00
Ingresos no Comprendidos en las Fracciones de la Ley de Ingresos Causados en Ejercicios Fiscales Anteriores Pendientes de Liquidación o Pago	0.00	0.00
Participaciones y Aportaciones	0.00	0.00
Transferencias, Asignaciones y Subsidios y Otras Ayudas	0.00	0.00
Otros Origenes de Operación	2,000,000.00	0.00
Aplicación	310,774.89	7,039,329.43
Servicios Personales	0.00	0.00
Materiales y Suministros	33,727.33	24,057.35
Servicios Generales	276,474.30	259,204.89
Transferencias Internas y Asignaciones al Sector Público	0.00	0.00
Transferencias al resto del Sector Público	0.00	0.00
Subsidios y Subvenciones	0.00	0.00
Ayudas Sociales	0.00	0.00
Pensiones y Jubilaciones	0.00	0.00
Transferencias a Fideicomisos, Mandatos y Contratos Análogos	0.00	0.00
Transferencias a la Seguridad Social	0.00	0.00
Donativos	0.00	0.00
Transferencias al Exterior	0.00	0.00
Participaciones	0.00	0.00
Aportaciones	0.00	0.00
Convenios	0.00	0.00
Otras Aplicaciones de Operación	573.26	6,748,067.39
Flujos Netos de Efectivo por Actividades de Operación	2,701,701.88	-6,265,455.48
Flujos de Efectivo de las Actividades de Inversión		
Origen	0.00	0.00
Bienes Inmuebles, Infraestructura y Construcciones en Proceso	0.00	0.00
Bienes Muebles	0.00	0.00
Otros Origenes de Inversión	0.00	0.00
Aplicación	0.00	0.00
Bienes Inmuebles, Infraestructura y Construcciones en Proceso	0.00	0.00
Bienes Muebles	0.00	0.00
Otras Aplicaciones de Inversión	0.00	0.00
Flujos Netos de Efectivo por Actividades de Inversión	0.00	0.00
Flujo de Efectivo de las Actividades de Financiamiento		
Origen	0.00	0.00
Endeudamiento Neto	0.00	0.00
Interno	0.00	0.00
Externo	0.00	0.00
Otros Origenes de Financiamiento	0.00	0.00
Aplicación	0.00	0.00
Servicios de la Deuda	0.00	0.00
Interno	0.00	0.00
Externo	0.00	0.00
Otras Aplicaciones de Financiamiento	0.00	0.00
Flujos netos de Efectivo por Actividades de Financiamiento	0.00	0.00
Incremento/Disminución Neta en el Efectivo y Equivalentes al Efectivo	2,701,701.88	-6,265,455.48
Efectivo y Equivalentes al Efectivo al Inicio del Ejercicio	55,789,329.27	74,706,532.16
Efectivo y Equivalentes al Efectivo al Final del Ejercicio	58,491,030.15	68,441,076.68

Nota de Gestión Administrativa 17

De conformidad con la nota de gestión administrativa número 17 la Información Contable deberá estar firmada en cada página de la misma e incluir al final la siguiente leyenda: "Bajo protesta de decir verdad declaramos que los Estados Financieros y sus notas, son razonablemente correctos y son responsabilidad del emisor."



 DR. JOSÉ LAZARO CORTÉS HERNÁNDEZ
 SECRETARIO ADMINISTRATIVO DEL FONDO


 C.P. MARÍA INÉS FLORES
 ENCARGADO DEL DESPACHO

Fondo Misto CONACYT - Gobierno del Estado de Coahuila de Zaragoza					
Estado Analítico del Activo					
Del 01 de julio al 30 de septiembre de 2017					
Concepto	Saldo Inicial 1	Cargos del Periodo 2	Abonos del Periodo 3	Saldo Final 4 (1+2-3)	Variación del Periodo (4-1)
ACTIVO	0.00	0.00	0.00	0.00	0.00
Activo Circulante	55,789,328.27	4,214,786.67	1,513,884.97	58,491,029.97	2,701,701.70
Efectivo y Equivalentes	55,789,328.27	3,202,309.90	500,608.20	58,491,029.97	2,701,701.70
Derechos a Recibir Efectivo o Equivalentes	0.00	1,012,476.77	1,012,476.77	0.00	0.00
Derechos a Recibir Bienes o Servicios	0.00	0.00	0.00	0.00	0.00
Inventarios	0.00	0.00	0.00	0.00	0.00
Almacenes	0.00	0.00	0.00	0.00	0.00
Estimación por Pérdida o Deterioro de Activos Circulantes	0.00	0.00	0.00	0.00	0.00
Otros Activos Circulantes	0.00	0.00	0.00	0.00	0.00
Activo No Circulante	0.00	0.00	0.00	0.00	0.00
Inversiones Financieras a Largo Plazo	0.00	0.00	0.00	0.00	0.00
Derechos a Recibir Efectivo o Equivalentes a Largo Plazo	0.00	0.00	0.00	0.00	0.00
Bienes Inmuebles, Infraestructuras y Construcciones en Proceso	0.00	0.00	0.00	0.00	0.00
Bienes Muebles	0.00	0.00	0.00	0.00	0.00
Activos Intangibles	0.00	0.00	0.00	0.00	0.00
Depreciación, Deterioro y Amortización Acumulada de Bienes	0.00	0.00	0.00	0.00	0.00
Activos Diferidos	0.00	0.00	0.00	0.00	0.00
Estimación por Pérdida o Deterioro de Activos no Circulantes	0.00	0.00	0.00	0.00	0.00
Otros Activos no Circulantes	0.00	0.00	0.00	0.00	0.00

Nota de Gestión Administrativa 17

De conformidad con la nota de gestión administrativa número 17 la información Contable deberá estar firmada en cada página de la misma e incluir al final la siguiente leyenda: "Bajo protesta de decir verdad declaramos que los Estados Financieros y sus notas, son razonablemente correctos y son responsabilidad del emisor"



DR. JOSE LAURO CORTES HERNANDEZ
SECRETARIO ADMINISTRATIVO DEL FONDO




C.P. LAURO NIETO FLORES
ENCARGADO DEL DESPACHO

Fondo Misto CONACYT - Gobierno del Estado de Coahuila de Zaragoza				
Estado Analítico de la Deuda y Otros Pasivos				
Del 01 de julio al 30 de septiembre de 2017				
Denominación de las Deudas	Moneda de Contratación	Institución o País Acreedor	Saldo Inicial del Periodo	Saldo Final del Periodo
DEUDA PUBLICA				
Corto Plazo				
Deuda Interna			0.00	0.00
Instituciones de Crédito	Peso		0.00	0.00
Títulos y Valores	Peso		0.00	0.00
Arrendamientos Financieros	Peso		0.00	0.00
Deuda Externa			0.00	0.00
Organismos Financieros Internacionales	Peso		0.00	0.00
Deuda Bilateral	Peso		0.00	0.00
Títulos y Valores	Peso		0.00	0.00
Arrendamientos Financieros	Peso		0.00	0.00
Subtotal Corto Plazo			0.00	0.00
Largo Plazo				
Deuda Interna			0.00	0.00
Instituciones de Crédito	Peso		0.00	0.00
Títulos y Valores	Peso		0.00	0.00
Arrendamientos Financieros	Peso		0.00	0.00
Deuda Externa			0.00	0.00
Organismos Financieros Internacionales	Peso		0.00	0.00
Deuda Bilateral	Peso		0.00	0.00
Títulos y Valores	Peso		0.00	0.00
Arrendamientos Financieros	Peso		0.00	0.00
Subtotal Largo Plazo			0.00	0.00
Otros Pasivos	Peso		5,532,243.26	5,531,870.00
Total Deuda y Otros Pasivos			5,532,243.26	5,531,870.00

Nota de Gestión Administrativa 17

De conformidad con la nota de gestión administrativa número 17 la información Contable deberá estar firmada en cada página de la misma e incluir al final la siguiente leyenda: "Bajo protesta de decir verdad declaramos que los Estados Financieros y sus notas, son razonablemente correctos y son responsabilidad del emisor"



DR. JOSE LAURO CORTES HERNANDEZ
SECRETARIO ADMINISTRATIVO DEL FONDO



C.P. LAURO NIETO FLORES
ENCARGADO DEL DESPACHO

Ente Público:

Tercer Informe de Avance de Gestión Financiera 2017
 Estado de Coahuila de Zaragoza
 Consejo Estatal de Ciencia y Tecnología y el Fomento a la Investigación Científica y al Desarrollo Tecnológico del Estado de Coahuila
 (Presal)



CONCEPTO		2017	2018	CONCEPTO		2017	2018
ACTIVO							
Activo Circulante							
Exativo y Equivalente	11,424,444	6,853,328	ESPRN	Cuentas por Pagar a Corto Plazo	119,461	211,429	ESPRTE
Operativa a Recibir Efectivo e Inmuebles	8,291	-180	ESPRZ	Documentos por Pagar a Corto Plazo	0	0	
Inventarios	0	0	ESPRB	Provisiones a Corto Plazo de la Deuda Pública a Largo Plazo	0	0	
Administración	0	0	ESPRM	Títulos y Valores a Corto Plazo	0	0	
Estimación por Pérdida e Deterioro de Activos Circulantes	0	0	ESPRH	Provisiones Deterioro a Corto Plazo	0	0	ESPR14
Otros Activos Circulantes	0	0	ESPRJ	Provisiones y Deudas de Inversión en Operación por Administración a Corto Plazo	0	0	ESPR15
	0	0	ESPRK	Provisiones a Corto Plazo	0	0	ESPR16
	0	0	ESPRL	Otros Pasivos a Corto Plazo	0	0	ESPR17
	0	0	ESPRM		0	0	ESPR18
	0	0	ESPRN		0	0	ESPR19
	0	0	ESPRO		0	0	ESPR20
	0	0	ESPRP		0	0	ESPR21
	0	0	ESPRQ		0	0	ESPR22
	0	0	ESPRR		0	0	ESPR23
	0	0	ESPRS		0	0	ESPR24
	0	0	ESPRU		0	0	ESPR25
	0	0	ESPRV		0	0	ESPR26
	0	0	ESPRW		0	0	ESPR27
	0	0	ESPRX		0	0	ESPR28
	0	0	ESPRY		0	0	ESPR29
	0	0	ESPRZ		0	0	ESPR30
	0	0	ESPR31		0	0	ESPR31
	0	0	ESPR32		0	0	ESPR32
	0	0	ESPR33		0	0	ESPR33
	0	0	ESPR34		0	0	ESPR34
	0	0	ESPR35		0	0	ESPR35
	0	0	ESPR36		0	0	ESPR36
	0	0	ESPR37		0	0	ESPR37
	0	0	ESPR38		0	0	ESPR38
	0	0	ESPR39		0	0	ESPR39
	0	0	ESPR40		0	0	ESPR40
	0	0	ESPR41		0	0	ESPR41
	0	0	ESPR42		0	0	ESPR42
	0	0	ESPR43		0	0	ESPR43
	0	0	ESPR44		0	0	ESPR44
	0	0	ESPR45		0	0	ESPR45
	0	0	ESPR46		0	0	ESPR46
	0	0	ESPR47		0	0	ESPR47
	0	0	ESPR48		0	0	ESPR48
	0	0	ESPR49		0	0	ESPR49
	0	0	ESPR50		0	0	ESPR50
	0	0	ESPR51		0	0	ESPR51
	0	0	ESPR52		0	0	ESPR52
	0	0	ESPR53		0	0	ESPR53
	0	0	ESPR54		0	0	ESPR54
	0	0	ESPR55		0	0	ESPR55
	0	0	ESPR56		0	0	ESPR56
	0	0	ESPR57		0	0	ESPR57
	0	0	ESPR58		0	0	ESPR58
	0	0	ESPR59		0	0	ESPR59
	0	0	ESPR60		0	0	ESPR60
	0	0	ESPR61		0	0	ESPR61
	0	0	ESPR62		0	0	ESPR62
	0	0	ESPR63		0	0	ESPR63
	0	0	ESPR64		0	0	ESPR64
	0	0	ESPR65		0	0	ESPR65
	0	0	ESPR66		0	0	ESPR66
	0	0	ESPR67		0	0	ESPR67
	0	0	ESPR68		0	0	ESPR68
	0	0	ESPR69		0	0	ESPR69
	0	0	ESPR70		0	0	ESPR70
	0	0	ESPR71		0	0	ESPR71
	0	0	ESPR72		0	0	ESPR72
	0	0	ESPR73		0	0	ESPR73
	0	0	ESPR74		0	0	ESPR74
	0	0	ESPR75		0	0	ESPR75
	0	0	ESPR76		0	0	ESPR76
	0	0	ESPR77		0	0	ESPR77
	0	0	ESPR78		0	0	ESPR78
	0	0	ESPR79		0	0	ESPR79
	0	0	ESPR80		0	0	ESPR80
	0	0	ESPR81		0	0	ESPR81
	0	0	ESPR82		0	0	ESPR82
	0	0	ESPR83		0	0	ESPR83
	0	0	ESPR84		0	0	ESPR84
	0	0	ESPR85		0	0	ESPR85
	0	0	ESPR86		0	0	ESPR86
	0	0	ESPR87		0	0	ESPR87
	0	0	ESPR88		0	0	ESPR88
	0	0	ESPR89		0	0	ESPR89
	0	0	ESPR90		0	0	ESPR90
	0	0	ESPR91		0	0	ESPR91
	0	0	ESPR92		0	0	ESPR92
	0	0	ESPR93		0	0	ESPR93
	0	0	ESPR94		0	0	ESPR94
	0	0	ESPR95		0	0	ESPR95
	0	0	ESPR96		0	0	ESPR96
	0	0	ESPR97		0	0	ESPR97
	0	0	ESPR98		0	0	ESPR98
	0	0	ESPR99		0	0	ESPR99
	0	0	ESPR100		0	0	ESPR100
	0	0	ESPR101		0	0	ESPR101
	0	0	ESPR102		0	0	ESPR102
	0	0	ESPR103		0	0	ESPR103
	0	0	ESPR104		0	0	ESPR104
	0	0	ESPR105		0	0	ESPR105
	0	0	ESPR106		0	0	ESPR106
	0	0	ESPR107		0	0	ESPR107
	0	0	ESPR108		0	0	ESPR108
	0	0	ESPR109		0	0	ESPR109
	0	0	ESPR110		0	0	ESPR110
	0	0	ESPR111		0	0	ESPR111
	0	0	ESPR112		0	0	ESPR112
	0	0	ESPR113		0	0	ESPR113
	0	0	ESPR114		0	0	ESPR114
	0	0	ESPR115		0	0	ESPR115
	0	0	ESPR116		0	0	ESPR116
	0	0	ESPR117		0	0	ESPR117
	0	0	ESPR118		0	0	ESPR118
	0	0	ESPR119		0	0	ESPR119
	0	0	ESPR120		0	0	ESPR120
	0	0	ESPR121		0	0	ESPR121
	0	0	ESPR122		0	0	ESPR122
	0	0	ESPR123		0	0	ESPR123
	0	0	ESPR124		0	0	ESPR124
	0	0	ESPR125		0	0	ESPR125
	0	0	ESPR126		0	0	ESPR126
	0	0	ESPR127		0	0	ESPR127
	0	0	ESPR128		0	0	ESPR128
	0	0	ESPR129		0	0	ESPR129
	0	0	ESPR130		0	0	ESPR130
	0	0	ESPR131		0	0	ESPR131
	0	0	ESPR132		0	0	ESPR132
	0	0	ESPR133		0	0	ESPR133
	0	0	ESPR134		0	0	ESPR134
	0	0	ESPR135		0	0	ESPR135
	0	0	ESPR136		0	0	ESPR136
	0	0	ESPR137		0	0	ESPR137
	0	0	ESPR138		0	0	ESPR138
	0	0	ESPR139		0	0	ESPR139
	0	0	ESPR140		0	0	ESPR140
	0	0	ESPR141		0	0	ESPR141
	0	0	ESPR142		0	0	ESPR142
	0	0	ESPR143		0	0	ESPR143
	0	0	ESPR144		0	0	ESPR144
	0	0	ESPR145		0	0	ESPR145
	0	0	ESPR146		0	0	ESPR146
	0	0	ESPR147		0	0	ESPR147
	0	0	ESPR148		0	0	ESPR148
	0	0	ESPR149		0	0	ESPR149
	0	0	ESPR150		0	0	ESPR150
	0	0	ESPR151		0	0	ESPR151
	0	0	ESPR152		0	0	ESPR152
	0	0	ESPR153		0	0	ESPR153
	0	0	ESPR154		0	0	ESPR154
	0	0	ESPR155		0	0	ESPR155
	0	0	ESPR156		0	0	ESPR156
	0	0	ESPR157		0	0	ESPR157
	0	0	ESPR158		0	0	ESPR158
	0	0	ESPR159		0	0	ESPR159
	0	0	ESPR160		0	0	ESPR160
	0	0	ESPR161		0	0	ESPR161
	0	0	ESPR162		0	0	ESPR162
	0	0	ESPR163		0	0	ESPR163
	0	0	ESPR164		0	0	ESPR164
	0	0	ESPR165		0	0	ESPR165
	0	0	ESPR166		0	0	ESPR166
	0	0	ESPR167		0	0	ESPR167
	0	0	ESPR168		0	0	ESPR168
	0	0	ESPR169		0	0	ESPR169
	0	0	ESPR170		0	0	ESPR170
	0	0	ESPR171		0	0	ESPR171
	0	0	ESPR172		0	0	ESPR172
	0	0	ESPR173		0	0	ESPR173
	0	0	ESPR174		0	0	ESPR174
	0	0	ESPR175		0	0	ESPR175
	0	0	ESPR176		0	0	ESPR176
	0	0	ESPR177		0	0	ESPR177
	0	0	ESPR178		0	0	ESPR178
	0	0	ESPR179		0	0	ESPR179
	0	0	ESPR180		0	0	ESPR180
	0	0	ESPR181		0	0	ESPR181
	0	0	ESPR182		0	0	ESPR182
	0	0	ESPR183		0	0	ESPR183
	0	0	ESPR184		0	0	ESPR184
	0	0	ESPR185		0	0	ESPR185
	0	0	ESPR186		0	0	ESPR186
	0	0	ESPR187				

Tercer Informe de Avance de Gestión Financiera 2017
 Estado de Variación en la Hacienda Pública
 Del 1 de Julio al 30 de Septiembre de 2017
 (pesos)



Ente Público: Consejo Estatal de Ciencia y Tecnología y el Fomento a la Investigación Científica y el Desarrollo Tecnológico del Estado de Coahuila

Concepto	Hacienda Pública/ Patrimonio Contribuido		Hacienda Pública/ Patrimonio Generado de Ejercicios Anteriores		Hacienda Pública/ Patrimonio Generado del Ejercicio		Análisis por Cambios de Valor	TOTAL
Rectificaciones de Resultados de Ejercicios Anteriores	0		2,038,516		0		0	2,038,516
Patrimonio Neto Inicial Ajustado del Ejercicio	19,584,059		0		0		0	19,584,059
Aportaciones	19,584,059		0		0		0	19,584,059
Donaciones de Capital	0		0		0		0	0
Actualización de la Hacienda Pública/ Patrimonio	0		0		0		0	0
Variaciones de la Hacienda Pública/ Patrimonio Neto del Ejercicio	0		-1,390,587		5,022,645		0	3,632,058
Resultados del Ejercicio (Ahorro/Desahorro)	0		0		5,022,645		0	5,022,645
Resultados de Ejercicios Anteriores	0		-1,390,587		0		0	-1,390,587
Revalúos	0		0		0		0	0
Reservas	0		0		0		0	0
Hacienda Pública/ Patrimonio Neto Final del Segundo Trimestre de 2017	19,584,059		647,928		5,022,645		0	25,254,632
Cambios en la Hacienda Pública/ Patrimonio Neto del Ejercicio 2017	0		0		0		0	0
Aportaciones	0		0		0		0	0
Donaciones de Capital	0		0		0		0	0
Actualización de la Hacienda Pública/ Patrimonio	0		0		0		0	0
Variaciones de la Hacienda Pública/ Patrimonio Neto del Ejercicio 2017	0		-153,687		755,137		0	601,450
Resultados del Ejercicio (Ahorro/Desahorro)	0		0		755,137		0	755,137
Resultados de Ejercicios Anteriores	0		-153,687		0		0	-153,687
Revalúos	0		0		0		0	0
Reservas	0		0		0		0	0
Saldo Neto en la Hacienda Pública / Patrimonio Tercer Trimestre de 2017	19,584,059		494,242		5,777,782		0	25,856,083

Bajo protesta de decir verdad declaramos que los Estados Financieros y sus Notas son razonablemente correctos y responsabilidad del emisor


 DA EDUARDO CORTÉS HERNÁNDEZ
 DIRECTOR GENERAL


 C P CARMINA MARTÍNEZ MALDONADO
 CONTADOR GENERAL

Tener Informe de Avance de Gestión Financiera 2017
Estado de Cuenta en la Situación Financiera
Del 1 de Julio al 30 de Septiembre de 2017
(Presal)



Estado Financiero: **Cuentas de Cuentas y Tercerizas y el Fomento a la Investigación Científica y el Desarrollo Tecnológico del Estado de Coahuila**

Concepto	Cuentas	Millones	Cuentas	Cuentas	Millones
ACTIVO	34,436	628,238	PASIVO	6	6,048
Activos Circulantes	34,436	628,238	Pasivo Circulante	6	6,048
Efectivo y Equivalente	0	628,238	Cuentas por Pagar a Corto Plazo	0	6,048
Derechos a Recibir Efectivo o Equivalentes	21,206	0	Documentos por Pagar a Corto Plazo	0	0
Derechos a Recibir Bienes o Servicios	13,240	0	Pólizas a Corto Plazo de la Deuda Pública a Largo Plazo	0	0
Financieras	0	0	Títulos y Valores a Corto Plazo	0	0
Almacenes	0	0	Préstamos Diferidos a Corto Plazo	0	0
Estimación por Pérdida o Deterioro de Activos Circulantes	0	0	Fondos y Bienes de Terceros en Garantía en Administración a Corto Plazo	0	0
Otros Activos Circulantes	0	0	Reservas a Corto Plazo	0	0
Activos No Circulantes	0	0	Otros Pasivos a Corto Plazo	0	0
Inversiones Financieras a Largo Plazo	0	0	Pasivo No Circulante	0	0
Derechos a Recibir Efectivo o Equivalentes a Largo Plazo	0	0	Cuentas por Pagar a Largo Plazo	0	0
Bienes Inmuebles, Infraestructura y Construcciones en Proceso	0	0	Documentos por Pagar a Largo Plazo	0	0
Bienes Muebles	0	0	Deuda Pública a Largo Plazo	0	0
Activos Intangibles	0	0	Pólizas Circulantes a Largo Plazo	0	0
Deposición, Deterioro y Amortización Acumulada de Bienes	0	0	Fondos y Bienes de Terceros en Garantía en Administración a Largo Plazo	0	0
Activos Diferidos	0	0	Provisiones a Largo Plazo	0	0
Estimación por Pérdida o Deterioro de Activos no Circulantes	0	0	HACIENDA PÚBLICA Y PATROTONIMO	758,137	163,887
Otros Activos no Circulantes	0	0	Hacienda Pública ¹ Patrimonio Contributivo	0	0
			Aportaciones	0	0
			Derechos en Cartera	0	0
			Actualización de la Hacienda Pública / Pensiones	0	0
			Hacienda Pública² Patrimonio General	758,137	163,887
			Resultados del Ejercicio (Mostré / Disminuí)	158,137	163,887
			Resultados de Ejercicios Anteriores	0	163,887
			Reservas	0	0
			Rectificaciones de Resultados de Ejercicios Anteriores	0	0
			Exceso o Insuficiencia en la Actualización de la Hacienda Pública/Pensiones	0	0
			Resultados por Fideicomisos	0	0
			Resultados por Transmisión de Activos no Monetarios	0	0

Dijo presente de decir verdad declarando que los Estados Financieros y sus Notas son razonablemente veraces y representativas del mismo

ORLANDO CORTÉS-ROMERO
DIRECTOR GENERAL

C. F. CAROLINA MARTÍNEZ MALDONADO
CONTADOR GENERAL

Enseñanza

Comando Estatal de Ciencia y Tecnología y el Fomento a la Investigación Científica y el Desarrollo Tecnológico del Estado de Coahuila

Tercer Informe de Avance de Gestión Financiera 2017
Estado de Flujos de Efectivo
Del 1 de Abril al 30 de Septiembre de 2017 y 2016
(Presupuesto)



	2017	2016	2017	2016
Flujos de Efectivo de las Actividades de Operación				
Objeto	\$625,919	\$555,821		
Ingresos	0	0	0	0
Cuentas y Aportaciones de Seguridad Social	0	0	0	0
Contribuciones de Ingresos	0	0	0	0
Derechos	0	0	0	0
Productos de Tipo Corriente	0	36,795	0	0
Aportaciones de Tipo Corriente	0	0	0	0
Ingresos por Venta de Bienes y Servicios	0	190,828	0	0
Ingresos no Contabilizados en las Prácticas de la Ley de Ingresos Casadas en Equilibrio	0	0	0	0
Prácticas Asesorías, Peritajes de Liquidación y Pago	0	0	0	0
Participaciones y Aportaciones	0	0	0	0
Transferencias, Asignaciones y Subsidios y Otras Ayudas	0	0	0	0
Otros Orígenes de Operación	0	0	0	0
Aplicación	\$625,919	\$278,437		
Servicios Personales	8,387,881	4,688,077	0	0
Materiales y Suministros	1,650,821	1,615,501	0	0
Servicios Generales	414,737	264,519	0	0
Transferencias Inerentes y Asignaciones al Sector Público	4,529,329	2,656,967	0	0
Transferencias al resto del Sector Público	0	0	0	0
Subsidios y Subvenciones	0	0	0	0
Ayudas Sociales	175,000	147,000	0	0
Prestaciones y Jubilaciones	0	0	0	0
Transferencias a Prestatarios, Mantenciones y Compras Avanzadas	2,000,000	0	0	0
Transferencias a la Seguridad Social	0	0	0	0
Deudas	0	0	0	0
Transferencias al Estado	0	0	0	0
Producciones	0	0	0	0
Aportaciones	0	0	0	0
Quincenas	0	0	0	0
Otros Aplicaciones de Operación	27,294	0	0	0
Figuras Netas de Efectivo por Actividades de Operación	\$28,238	428,748,873		
Flujos de Efectivo de las Actividades de Inversión				
Objeto				
Bienes Inmuebles, Vehículos y Construcciones en Proceso	0	0	0	0
Bienes Muebles	0	0	0	0
Otros Orígenes de Inversión	0	0	0	0
Aplicación	0	0	0	0
Bienes Inmuebles, Vehículos y Construcciones en Proceso	0	0	0	0
Bienes Muebles	0	0	0	0
Otros Aplicaciones de Inversión	0	0	0	0
Figuras Netas de Efectivo por Actividades de Inversión	0	0	-481,776	0
Flujo de Efectivo de las Actividades de Financiamiento				
Objeto				
Endeudamiento nuevo	0	0	216,486	0
Extinción	0	0	0	0
Otros Orígenes de Financiamiento	0	0	216,486	0
Aplicación	0	0	0	0
Servicios de la Deuda	0	0	0	0
Extinción	0	0	0	0
Otros Aplicaciones de Financiamiento	0	0	0	0
Figuras Netas de Efectivo por Actividades de Financiamiento	0	0	192,808	0
Incremento/Disminución Netas en el Efectivo y Equivalentes al Efectivo	\$28,238	428,748,873	428,748,873	0
Efectivo y Equivalentes al Efectivo al Inicio del Ejercicio			16,526,205	5,726,145
Efectivo y Equivalentes al Efectivo al Final del Ejercicio			17,484,443	10,217,073,873

Mejor presentada de fides veridic declaratoria que los Estados Financieros y sus Notas son verdaderamente correctos y representativos del mismo

DANIEL CORTÉS HERNÁNDEZ
DIRECTOR GENERAL

C. P. GERMAN MARTINEZ MALDONADO
CONCEJAL GENERAL

Tercer Informe de Avance de Gestión Financiera 2017
 Estado Analítico del Activo
 Del 1 de Julio al 30 de Septiembre de 2017
 (Pesos)



Ente Público: Consejo Estatal de Ciencia y Tecnología y el Fomento a la Investigación Científica y el Desarrollo Tecnológico del Estado de Coahuila

Concepto	Saldo Inicial 1	Cargos del Periodo 2	Abonos del Periodo 3	Saldo Final 4 = (1+2-3)	Variación del Periodo (4-1)
ACTIVO					
Activo Circulante	10,900,333	21,220,085	20,626,683	11,493,735	593,402
Efectivo y Equivalentes	10,896,206	11,767,854	11,139,916	11,494,444	628,238
Derechos a Recibir Efectivo o Equivalentes	30,687	9,452,231	9,473,627	9,291	-21,396
Derechos a Recibir Bienes o Servicios	13,440	0	13,440	0	-13,440
Inventarios	0	0	0	0	0
Almacenes	0	0	0	0	0
Estimación por Pérdida o Deterioro de Activos Circulantes	0	0	0	0	0
Otros Activos Circulantes	0	0	0	0	0
Activo No Circulante	14,481,808	0	0	14,481,808	0
Inversiones Financieras a Largo Plazo	2,633,373	0	0	2,633,373	0
Derechos a Recibir Efectivo o Equivalentes a Largo Plazo	0	0	0	0	0
Bienes Inmuebles, Infraestructura y Construcciones en Proceso	4,359,385	0	0	4,359,385	0
Bienes Muebles	14,657,866	0	0	14,657,866	0
Activos Intangibles	313,432	0	0	313,432	0
Depreciación, Deterioro y Amortización Acumulada de Bienes	-10,414,603	0	0	-10,414,603	0
Activos Diferidos	74,853	0	0	74,853	0
Estimación por Pérdida o Deterioro de Activos no Circulantes	0	0	0	0	0
Otros Activos no Circulantes	2,857,482	0	0	2,857,482	0
TOTAL DEL ACTIVO	25,382,141	21,220,085	20,626,683	25,975,543	593,402

Ruego protesta de decir verdad declaramos que los Estados Financieros y sus Notas son razonablemente correctos y responsabilidad del emisor


 DR LAURO COMTES HERNANDEZ
 DIRECTOR GENERAL


 C P CARMINA MARTINEZ MALDONADO
 CONTRADOR GENERAL

Tercer Informe de Avance de Gestión Financiera 2017
 Estado Analítico de la Deuda y Otros Pasivos
 Del 1 de Julio al 30 de Septiembre de 2017
 (Pesos)

Ente Público: Consejo Estatal de Ciencia y Tecnología y el Fomento a la Investigación Científica y el Desarrollo Tecnológico del Estado de Coahuila



Denominación de las Deudas	Moneda de Contabilidad	Institución o País Acreditar	Saldo Inicial del Periodo	Saldo Final del Periodo
DEUDA PÚBLICA				
Corto Plazo				
Deuda Interna				
Instituciones de Crédito	Peso	México	0	0
Títulos y Valores	Peso	México	0	0
Arrendamientos Financieros	Peso	México	0	0
Deuda Externa				
Organismos Financieros Internacionales	Peso	México	0	0
Deuda Bilateral	Peso	México	0	0
Títulos y Valores	Peso	México	0	0
Arrendamientos Financieros	Peso	México	0	0
Subtotal a Corto Plazo			0	0
Largo Plazo				
Deuda Interna				
Instituciones de Crédito	Peso	México	0	0
Títulos y Valores	Peso	México	0	0
Arrendamientos Financieros	Peso	México	0	0
Deuda Externa				
Organismos Financieros Internacionales	Peso	México	0	0
Deuda Bilateral	Peso	México	0	0
Títulos y Valores	Peso	México	0	0
Arrendamientos Financieros	Peso	México	0	0
Subtotal a Largo Plazo			0	0
Otros Pasivos	Peso	México	127,509	119,481
Total Deuda y Otros Pasivos			127,509	119,481

Bajo protesta de decir verdad declaramos que los Estados Financieros y sus Notas son razonablemente correctos y responsabilidad del emisor.

DR. IVÁN CORDERO HERNÁNDEZ
 DIRECTOR GENERAL

C. P. CARMINA MARTÍNEZ MALDONADO
 CONTADOR GENERAL

Tercer Informe de Avance de Gestión Presidencial 2017
 Sistema de las Fiestas Constitucionales
 Del 1 de Julio al 29 de Septiembre de 2017 y del 1 de Abril al 31 de Julio de 2018
 (Presas)



Enseñanza Superior de Ciencias y Tecnología y el Fomento a la Investigación Científica y el Desarrollo Tecnológico en el Estado de Coahuila

Coahuila Jul 2017 Jul 2017 Coahuila Jul 2017 Jul 2017

Sin Texto

Este periódico oficial está sujeto a las Escuelas de Periodismo y sus Alumnos son responsablemente editores y responsables del contenido


 Carlos León Hernández
 Director General


 Carlos León Hernández
 Director General



Construyendo **JUNTOS**
un nuevo
DESTINO
 SAN JUAN DE SABINAS
ADMINISTRACIÓN MUNICIPAL 2014-2017

R. Ayuntamiento de San Juan de Sabinas,
 Coahuila de Zaragoza

PRESIDENCIA
MUNICIPAL

"2017, Año del Centenario de la Constitución Mexicana"

Cd. Nva. Rosita, Coahuila a 24 de Octubre de 2017.

**CERTIFICACIÓN DE RESOLUCIÓN
 DE ACTA DE CABILDO.**

El suscrito Lic. Sergio Camacho Huerta, Secretario del Ayuntamiento del Municipio de San Juan de Sabinas, Coahuila, de Zaragoza con fundamento en lo dispuesto en el artículo 126 fracción XV, del Código Municipal para el Estado de Coahuila de Zaragoza, hace constar y certifica que en la Sesión ordinaria Número 79, celebrada el día 23 de Octubre del año 2017 consta el acuerdo aprobado por el H. Cabildo Municipal, en su quinto punto del orden del día que a la letra dice:

Quinto punto del orden del día: Punto de acuerdo y en su caso aprobación del Republicano Ayuntamiento de San Juan de Sabinas, Coahuila de Zaragoza a la iniciativa con proyecto de decreto, que presenta el C. Lic. Cesar Alfonso Gutiérrez Salinas, Presidente Municipal, para que se declare el 25 de Octubre de 2017 como el Día de las Personas de Talla Pequeña en el Municipio de San Juan de Sabinas, Coahuila de Zaragoza, punto de acuerdo que se anexa con la correspondiente Exposición de Motivos y la Propuesta de Iniciativa con Proyecto de Decreto.

Acuerdo:

El Republicano Ayuntamiento de San Juan de Sabinas, Coahuila de Zaragoza, aprueba por unanimidad de votos de los presentes el decreto propuesto por el C. Lic. Cesar Alfonso Gutiérrez Salinas, Presidente Municipal, para que se declare el 25 de Octubre de 2017 como el Día de las Personas de Talla Pequeña en el Municipio de San Juan de Sabinas, Coahuila de Zaragoza: Quedando de la siguiente manera:

DECRETO POR EL QUE SE DECLARA EL 25 DE OCTUBRE COMO EL DIA DE LAS PERSONAS DE TALLA PEQUEÑA EN EL MUNICIPIO DE SAN JUAN DE SABINAS, COAHUILA DE ZARAGOZA.

MOTIVACION Y FUNDAMENTACION:



Construyendo JUNTOS
**un nuevo
DESTINO**
SAN JUAN DE SABINAS
ADMINISTRACIÓN MUNICIPAL 2014-2017

R. Ayuntamiento de San Juan de Sabinas,
Coahuila de Zaragoza

**PRESIDENCIA
MUNICIPAL**

Yo, Lic. Cesar Alfonso Gutiérrez Salinas, Presidente Municipal, desde el inicio de mi gestión, asumí el firme compromiso de promover como parte de las premisas fundamentales, el ser un gobierno de personas y para las personas, siempre pendiente de los intereses prioritarios de los habitantes, a través de un proceso de amplia e intensa participación ciudadana.

Ser un Municipio donde el ciudadano SanJuanense tenga los mismos beneficios de los bienes y servicios, reduzca sus carencias, tenga las mismas oportunidades de éxito y se realice en igualdad de circunstancias que los demás, sin sentirse desplazado, humillado o diferente.

El balance en estos asuntos nos motiva a emprender políticas transversales e incluyentes, con planes, programas y acciones donde tengamos todos el derecho de recibir estos beneficios. Planes y programas donde se acaben los beneficiarios para dar paso a los derechohabientes.

Con estas acciones en San Juan de Sabinas se dará espacio no solo para el desarrollo de la mujer y de los jóvenes, sino también para aquella parte de la población de grupos vulnerables, como son las personas de talla pequeña, dejar de ser eso, y pasarlos a que formen parte de la reconstrucción del tejido social con iniciativas y apoyos deportivos, culturales y de convivencia en comunidad, dando así, cumplimiento al programa de igualdad y no discriminación.

Brindando apoyos a este grupo de personas, identificarlos, potenciar sus habilidades, proteger sus derechos y vigilar sus situaciones de riesgo.

Es por eso Honorables Ediles que pongo a su consideración la presente iniciativa con proyecto de Decreto, que me motiva a hacerlo por el objetivo de promover la cultura de respeto, justicia e inclusión digna hacia las personas de talla pequeña.

Impulsando acciones que permitan su fácil acceso en la educación, en el trabajo, a cajeros electrónicos, teléfonos públicos, ventanillas de banco, etc. es decir, gestionar lo necesario para eliminar las barreras con las que se enfrentan e impulsar el reconocimiento al derecho que tienen como ciudadanos y ser tratados con igualdad y no discriminación.

FUNDAMENTACION:



Palacio Municipal s/n, Av. Simpson Cd. Nueva Rosita, Coahuila.
Tels. (861) 614-0046 y 614-7317
e-mail: presidencia@nuevarosita.gob.mx

www.nuevarosita.gob.mx





Construyendo JUNTOS
**un nuevo
DESTINO**
SAN JUAN DE SABINAS
ADMINISTRACIÓN MUNICIPAL 2014-2017

R. Ayuntamiento de San Juan de Sabinas,
Coahuila de Zaragoza

**PRESIDENCIA
MUNICIPAL**

Tiene su origen en honor a Billy Barty, actor y reconocido precursor del trabajo en favor de los derechos de las personas de talla pequeña" y fundador además, de la sociedad Little People of America, la más relevante a nivel internacional en el tema.

En el trabajo de la LXII Legislatura del Senado que hizo posible la modificación del artículo 4º de la Ley Federal para Prevenir y Eliminar la Discriminación, para establecer el concepto de talla pequeña, como una condición que no será motivo de exclusión.

En los decretos a nivel Nacional y Estatal declarando el "25 de Octubre día de las personas de talla pequeña"

En lo legal establecido en el Código Municipal Vigente en el Estado de Coahuila de Zaragoza, Artículo 104, fracciones III, V y VI en cuanto a las facultades del Presidente Municipal.

Y lo dispuesto en el Plan de Desarrollo Municipal vigente en su eje San Juan de Sabinas Incluyente.

En su numeral 1.3. Brindar apoyos a los grupos vulnerables de la población para potenciar sus habilidades, proteger sus derechos y vigilar sus situaciones de riesgo. Para;

- *Promover la inclusión escolar y laboral de los grupos vulnerables de la población.*
- *Potenciar las habilidades y la experiencia de vida de los adultos mayores.*
- *Proteger los derechos humanos y las garantías individuales de los grupos vulnerables de la población.*
- *Prevenir y atender los casos de violencia intrafamiliar en forma permanente.*
- *Dar seguimiento y apoyo integral a casos de niños y jóvenes en situación de riesgo y fracaso escolar.*



Palacio Municipal s/n, Av. Simpson Cd. Nueva Rosita, Coahuila.

Tels. (861) 614-0046 y 614-7317

e-mail: presidencia@nuevarosita.gob.mx

www.nuevarosita.gob.mx





Construyendo JUNTOS
**un nuevo
DESTINO**
SAN JUAN DE SABINAS
ADMINISTRACIÓN MUNICIPAL 2014-2017

R. Ayuntamiento de San Juan de Sabinas,
Coahuila de Zaragoza

**PRESIDENCIA
MUNICIPAL**



DECRETO POR EL QUE SE DECLARA EL 25 DE OCTUBRE COMO EL DIA DE LAS PERSONAS DE TALLA PEQUEÑA EN EL MUNICIPIO DE SAN JUAN DE SABINAS, COAHUILA DE ZARAGOZA.

Lic. Cesar Alfonso Gutiérrez Salinas, Presidente Municipal, con fundamento a lo dispuesto en el Artículo 104, fracciones III, V y VI, del Código Municipal Vigente en el Estado de Coahuila de Zaragoza, a sus habitantes hace saber:

Antecedentes:

Que en apego a lo acordado en la Sesión Ordinaria Numero 79 de fecha 23 de Octubre de 2017, celebrada por el Honorable Cabildo de San Juan de Sabinas, Coahuila de Zaragoza, por unanimidad de votos aprobó el siguiente:

DECRETO 2.

ARTICULO UNICO: EL REPUBLICANO AYUNTAMIENTO DE SAN JUAN DE SABINAS, COAHUILA DE ZARAGOZA, DECLARA EL 25 DE OCTUBRE COMO EL DIA DE LAS PERSONAS DE TALLA PEQUEÑA EN EL MUNICIPIO DE SAN JUAN DE SABINAS, COAHUILA DE ZARAGOZA.

TRANSITORIOS:

ARTICULO PRIMERO: PUBLIQUESE EL PRESENTE DECRETO EN EL PERIODICO OFICIAL DE ESTADO DE COAHUILA DE ZARAGOZA.

ARTICULO SEGUNDO: EL PRESENTE DECRETO ENTRARÁ EN VIGOR UN DIA DESPUES DE SU PUBLICACION EN EL PERIODICO OFICIAL DEL ESTADO DE COAHUILA DE ZARAGOZA.



Palacio Municipal s/n, Av. Simpson Cd. Nueva Rosita, Coahuila.
Tels. (861) 614-0046 y 614-7317
e-mail: presidencia@nuevarosita.gob.mx

www.nuevarosita.gob.mx





Construyendo JUNTOS
un nuevo DESTINO
SAN JUAN DE SABINAS
ADMINISTRACIÓN MUNICIPAL 2016-2017

R. Ayuntamiento de San Juan de Sabinas,
Coahuila de Zaragoza

PRESIDENCIA MUNICIPAL

Dado en el salón de Sesiones del Honorable Cabildo, en la ciudad de Nueva Rosita, Coahuila de Zaragoza el día 23 de octubre de 2017.

Publiquese, Comuniquese y Cúmplase.

LIC. CESAR ALFONSO GUTIÉRREZ SALINAS
PRESIDENTE MUNICIPAL

RUBRICA

LIC. SERGIO CAMACHO HUERTA
SECRETARIO DEL REPUBLICANO AYUNTAMIENTO

RUBRICA

Hago constar que esta es transcripción fiel del Acta de Cabildo correspondiente.

ATENTAMENTE

C. LIC. SERGIO CAMACHO HUERTA
SECRETARIO DEL AYUNTAMIENTO.



PRESIDENCIA MUNICIPAL
AYUNTAMIENTO DE SAN JUAN
DE SABINAS, COAHUILA
OCTUBRE 2017

Palacio Municipal s/n, Av. Simpson Cd. Nueva Rosita, Coahuila.

Tels. (861) 614-0046 y 614-7317

e-mail: presidencia@nuevarosita.gob.mx

www.nuevarosita.gob.mx





**Presidencia Municipal de
Ocampo, Coahuila**



2017, AÑO DEL CENTENARIO DE LA PROMULGACION DE LA CONSTITUCION POLITICA DE LOS ESTADOS
UNIDOS MEXICANOS

ALFONSO PECINA M

ACTA DE CABILDO EXTRAORDINARIA NÚMERO 106

En la Villa de Ocampo, municipalidad del mismo nombre del Estado de Coahuila de Zaragoza siendo las 15: 00 horas del día 26 de octubre del año 2017. Reunidos en la sala de cabildo de la Presidencia Municipal, los ciudadanos Ing. José Alfonso Pecina Medrano, C. Jorge de la Torre Ramírez, Lic. Rosa Alejandra Castro Rivas, Marco Antonio Plata Villarreal, María Isabel Ramírez Carmona, Profra. Avilene Isabel Sotelo Ramírez, Ing. Jesús Martínez Rodríguez, Isidro Javier Guajardo Pinales, Idalia Rodríguez Maldonado, Sonia Luisa Granados Ramírez. En su carácter de Presidente Municipal, Primer Regidor, Segundo Regidor, Tercer Regidor, Cuarto Regidor, Quinto Regidor, Sexto Regidor, Séptimo Regidor, Sindico, Sindico de Minoría y el Secretario del Ayuntamiento C. Arnulfo Hernández Elizondo.

Para sesionar Reunión Extraordinaria bajo el siguiente orden del día:

1. Lista de presentes y declaración del Quorum Legal
2. Lectura del Acta anterior
3. El C. Ing. Fidencio Trinidad Cedillo solicita a los honorables miembros del Cabildo la ratificación del tabulador de sueldos.

PUNTO NÚMERO UNO: Se pasó lista de asistencia encontrándose un total de diez miembros del Cabildo de un total de diez que lo integran y el Secretario del Ayuntamiento existiendo Quorum legal se procede con el Orden del día:

Mg. Isabel Ramirez C.

Jose R. M.

Javier Gp



**Presidencia Municipal de
Ocampo, Coahuila**



ALFONSO PECINA M

2017, AÑO DEL CENTENARIO DE LA PROMULGACION DE LA CONSTITUCION POLITICA DE LOS ESTADOS UNIDOS MEXICANOS

PUNTO NÚMERO DOS: El Secretario del Ayuntamiento procede a dar lectura al acta anterior aprobándose por unanimidad.

PUNTO NÚMERO TRES: El C. Ing. Fidencio Trinidad Cedillo solicita a los Honorables miembros del Cabildo la ratificación del tabulador de sueldos.

Hace uso de la palabra el Ing. Fidencio Trinidad Cedillo para explicar a los presentes que la solicitud antes mencionada es para coincidir los puestos desempeñados por los empleados con la clasificación en la base de datos del Sistema Integral de Información Financiera (SIIF).

Después de haber escuchado la explicación del Tesorero Municipal el Secretario del Ayuntamiento solicita a los presentes se sirvan votar en la forma acostumbrada aprobándose por **UNANIMIDAD**.

No habiendo otro asunto que tratar se da por terminada la reunión siendo las quince horas con cincuenta y cinco minutos del día veintiséis de octubre del año dos mil diecisiete firmando al calce los que en ella intervinieron. **DAMOS FE**

[Vertical signature on the right margin]

[Handwritten signatures of council members]

Ma. Isabel Ramirez

[Handwritten signature]



Presidencia Municipal de Ocampo, Coahuila



TABULADOR DE SUELDO ADMINISTRACION 2014-2017

Alfonso Pecina M

Plaza Tabular (puesto)	Remuneraciones Base						Remuneraciones Adicionales				Total Remuneraciones	
	Sueldo Base		Aguinaldo		Prima Vacacional		Prestaciones Sindicales		Otras Prestaciones			
	De	Hasta	De	Hasta	De	Hasta	De	Hasta	De	Hasta	De	Hasta
Presidente Municipal	\$21,000.00	\$23,100.00	\$3,500.00	\$5,250.00	\$583.33	\$641.66	\$0.00	\$0.00	\$200.00	\$5,000.00	\$25,283.33	\$33,901.66
Sindico Municipal	\$12,072.45	\$13,279.70	\$2,012.07	\$3,018.11	\$335.35	\$368.87	\$0.00	\$0.00	\$200.00	\$5,000.00	\$14,619.87	\$21,666.68
Regidor	\$12,072.45	\$13,279.70	\$2,012.07	\$3,018.11	\$335.35	\$368.87	\$0.00	\$0.00	\$200.00	\$5,000.00	\$14,619.87	\$21,666.68
Administrador A	\$12,072.45	\$13,279.70	\$2,012.07	\$3,018.11	\$335.35	\$368.87	\$0.00	\$0.00	\$200.00	\$5,000.00	\$14,619.87	\$21,666.68
Administrador B	\$1,770.00	\$5,499.89	290.52	916.58	\$48.42	\$152.75	\$0.00	\$0.00	\$200.00	\$5,000.00	2,308.94	\$5,923.40
Secretario del Ayuntamiento	\$9,150.00	\$10,065.00	\$1,525.00	\$2,287.50	\$254.16	\$279.58	\$0.00	\$0.00	\$200.00	\$5,000.00	\$11,129.16	\$17,632.08
Director	\$5,499.89	\$8,499.90	\$916.58	\$1,374.92	\$152.75	\$168.00	\$0.00	\$0.00	\$200.00	\$5,000.00	\$7,319.22	\$15,042.91
Actuario Municipal	\$5,499.89	\$8,499.90	\$916.58	\$1,374.92	\$152.75	\$168.00	\$0.00	\$0.00	\$200.00	\$5,000.00	\$7,319.22	\$15,042.91
Electricista	\$5,499.89	\$8,499.90	\$916.58	\$1,374.92	\$152.75	\$168.00	\$0.00	\$0.00	\$200.00	\$5,000.00	\$7,319.22	\$15,042.91
Asesor	\$6,049.89	\$8,499.90	\$916.58	\$1,374.92	\$152.75	\$168.00	\$0.00	\$0.00	\$200.00	\$5,000.00	\$7,319.22	\$15,042.90
Mecanico	\$2,293.80	\$5,499.99	\$382.30	\$916.58	\$63.66	\$152.72	\$0.00	\$0.00	\$200.00	\$5,000.00	\$7,319.22	\$11,589.29
Secretario particular	\$2,293.80	\$2,523.18	\$382.30	\$573.41	\$63.66	\$70.08	\$0.00	\$0.00	\$200.00	\$5,000.00	\$2,939.76	\$8,186.67
Encargado de cuadrilla	\$2,293.80	\$5,499.99	\$382.30	\$916.58	\$63.66	\$152.75	\$0.00	\$0.00	\$200.00	\$5,000.00	\$2,939.76	\$11,569.32
Secretaria	\$2,293.80	\$5,499.99	\$382.30	\$916.58	\$63.66	\$152.75	\$0.00	\$0.00	\$200.00	\$5,000.00	\$2,939.76	\$11,569.32
Subdirector	\$3,499.95	\$3,849.95	\$583.32	\$874.98	\$97.22	\$48.42	\$0.00	\$0.00	\$200.00	\$5,000.00	\$4,380.49	\$9,831.37
Contador General	\$5,499.00	\$6,049.89	\$916.58	\$1,374.90	\$152.75	\$168.00	\$0.00	\$0.00	\$200.00	\$5,000.00	\$6,768.33	\$12,592.79
Subcontador	\$3,090.04	\$3,399.00	\$515.06	\$772.51	\$65.83	\$94.42	\$0.00	\$0.00	\$200.00	\$5,000.00	\$3,890.93	\$9,265.93
Asistente	\$1,770.00	\$1,917.43	\$290.52	\$573.41	\$48.42	\$53.26	\$0.00	\$0.00	\$200.00	\$5,000.00	\$2,311.94	\$7,544.10
Auxiliar	\$1,770.00	\$3,849.95	\$290.52	\$874.98	\$48.48	\$106.94	\$0.00	\$0.00	\$200.00	\$5,000.00	\$2,309.00	\$9,831.87
Secretario de acuerdos	\$1,770.00	\$3,849.95	\$290.52	\$874.98	\$48.48	\$106.94	\$0.00	\$0.00	\$200.00	\$5,000.00	\$2,309.00	\$9,831.87
Chofer de carga general	\$1,770.00	\$3,849.95	\$290.52	\$874.98	\$48.48	\$106.94	\$0.00	\$0.00	\$200.00	\$5,000.00	\$2,309.00	\$9,831.87
Auxiliar Juridico	\$3,499.95	\$13,279.70	\$582.30	\$3,018.11	\$97.22	\$368.87	\$0.00	\$0.00	\$200.00	\$5,000.00	\$4,379.47	\$21,666.68
Cronista	\$3,499.95	\$6,049.89	\$582.30	\$874.98	\$97.22	\$106.94	\$0.00	\$0.00	\$200.00	\$5,000.00	\$4,379.47	\$12,031.61

Alfonso Pecina M

Ma. Isabel Ramirez

Trujillo G



Presidencia Municipal de Ocampo, Coahuila



ALFONSO PECINA M

TABULADOR DE SUELDO ADMINISTRACION 2014-2017

Plaza Tabular (puesto)	Remuneraciones Base						Remuneraciones Adicionales				Total Remuneraciones	
	Sueldo Base		Aguinaldo		Prima Vacacional		Prestaciones Sindicales		Otras Prestaciones			
	De	Hasta	De	Hasta	De	Hasta	De	Hasta	De	Hasta	De	Hasta
Oficial de guardia	\$3,499.95	\$6,049.89	\$582.30	\$874.98	\$97.22	\$106.94	\$0.00	\$0.00	\$200.00	\$5,000.00	\$4,379.47	\$12,031.81
Psicologo	\$3,499.95	\$6,049.89	\$582.30	\$874.98	\$97.22	\$106.94	\$0.00	\$0.00	\$200.00	\$5,000.00	\$4,379.47	\$12,031.81
Ayudante	\$1,770.00	\$3,399.00	\$290.52	\$772.51	\$48.42	\$94.42	\$0.00	\$0.00	\$200.00	\$5,000.00	\$2,308.94	\$9,266.93
Bibliotecaria	\$1,770.00	\$2,523.18	\$290.52	\$573.41	\$48.42	\$70.09	\$0.00	\$0.00	\$200.00	\$5,000.00	\$2,939.82	\$8,166.68
Cocinera	\$1,770.00	\$2,523.18	\$290.52	\$573.41	\$48.42	\$70.09	\$0.00	\$0.00	\$200.00	\$5,000.00	\$2,939.82	\$8,166.68
Colaborador	\$1,770.00	\$2,523.18	\$290.52	\$573.41	\$48.42	\$70.09	\$0.00	\$0.00	\$200.00	\$5,000.00	\$2,939.82	\$8,166.68
Mensajero	\$1,770.00	\$2,523.18	\$290.52	\$573.41	\$48.42	\$70.09	\$0.00	\$0.00	\$200.00	\$5,000.00	\$2,939.82	\$8,166.68
Operador	\$1,770.00	\$2,523.18	\$290.52	\$573.41	\$48.42	\$70.09	\$0.00	\$0.00	\$200.00	\$5,000.00	\$2,939.82	\$8,166.68
Velador	\$1,770.00	\$2,523.18	\$290.52	\$573.41	\$48.42	\$70.09	\$0.00	\$0.00	\$200.00	\$5,000.00	\$2,939.82	\$8,166.68

[Signature]

[Signature]

[Signature]

[Signature]

Mq. Isabel Ramirez



**Presidencia Municipal de
Ocampo, Coahuila**



2017, AÑO DEL CENTENARIO DE LA PROMULGACION DE LA CONSTITUCION POLITICA DE LOS ESTADOS UNIDOS MEXICANOS

[Signature]
ING. JOSE ALFONSO PECINA MEDRANO
 PRESIDENTE MUNICIPAL

[Signature]
C. ARNULFO HERNANDEZ ELIZONDO
 SECRETARIO DEL AYUNTAMIENTO

[Signature]
C. JORGE DE LA TORRE RAMIREZ
 PRIMER REGIDOR

[Signature]
LIC. ROSA ALEJANDRA CASTRO RIVAS
 SEGUNDO REGIDOR

[Signature]
C. MARCO ANTONIO PLATA VILLARREAL
 TERCER REGIDOR

[Signature]
C. MARIA ISABEL RAMIREZ CARMONA
 CUARTO REGIDOR

[Signature]
PROFRA. AVILENE ISABEL SOTELO RAMIREZ
 QUINTO REGIDOR

[Signature]
ING. JESUS MARTINEZ RODRIGUEZ
 SEXTO REGIDOR

[Signature]
C. TSIDRO JAVIER GUAJARDO PINALES
 SEPTIMO REGIDOR

[Signature]
C. IDALIA RODRIGUEZ MALDONADO
 SINDICO

[Signature]


C. SONIA LUISA GRANADOS RAMIREZ
 SINDICO MINORIA

SERVICIO MEDICO DE LOS TRABAJADORES DE LA EDUCACION		
Estado de Actividades		
Del 01 de enero al 30 de septiembre de 2017 y 2016		
	2017	2016
INGRESOS Y OTROS BENEFICIOS	583,224,751.86	557,315,728.65
Ingresos de la Gestión		
Ingresos	0.00	0.00
Impuestos	0.00	0.00
Cuentas y Aportaciones de Seguridad Social (Nota EA-01)	513,077,020.43	500,972,110.80
Contribuciones de Mejoras	0.00	0.00
Derechos	0.00	0.00
Productos de Tipo Comente	0.00	0.00
Apropiamientos de Tipo Comente	0.00	0.00
Ingresos por Venta de Bienes y Servicios (Nota EA-01)	70,147,731.43	56,343,617.85
Ingresos no comprendidos en las Fracciones de la Ley de Ingresos Causados en Ejercicios Fiscales Anteriores	0.00	0.00
Pendientes de Liquidación o Pago	0.00	0.00
Participaciones, Aportaciones, Transferencias, Asignaciones, Subsidios y Otras Ayudas	0.00	0.00
Participaciones y Aportaciones	0.00	0.00
Transferencias, Asignaciones, Subsidios y Otras Ayudas	0.00	0.00
Otros Ingresos y Beneficios	14,703,044.75	30,544,155.48
Ingresos Financieros (Nota EA-02)	261,124.04	81,139.68
Incremento por variación de Inventarios (Nota EA-02)	0.00	0.00
Disminución del Exceso de Estimaciones por Pérdida o Deterioro u Obsolescencia (Nota EA-02)	0.00	0.00
Disminución del Exceso de Provisiones	0.00	0.00
Otros Ingresos y Beneficios Varios (Nota EA-02)	14,441,920.71	30,463,019.82
Total de Ingresos y Otros Beneficios	597,927,796.61	587,859,884.13
GASTOS Y OTRAS PÉRDIDAS		
Gastos de Funcionamiento	448,093,973.94	373,875,265.38
Servicios Personales (Nota EA-03)	229,225,022.79	180,385,939.09
Materiales y Suministros (Nota EA-03)	113,321,973.74	104,060,453.54
Servicios Generales (Nota EA-03)	106,546,977.41	87,428,872.18
Transferencia, Asignaciones, Subsidios y Otras Ayudas	0.00	0.00
Transferencias Internas y Asignaciones al Sector Público	0.00	0.00
Transferencias al Resto del Sector Público	0.00	0.00
Subsidios y Subvenciones	0.00	0.00
Ayudas Sociales	0.00	0.00
Pensiones y Jubilaciones	0.00	0.00
Transferencias a Fideicomisos, Mandatos y Contratos Análogos	0.00	0.00
Transferencias a la Seguridad Social	0.00	0.00
Donativos	0.00	0.00
Transferencias al Externo	0.00	0.00
Participaciones y Aportaciones	0.00	0.00
Participaciones	0.00	0.00
Aportaciones	0.00	0.00
Convenios	0.00	0.00
Intereses, Comisiones y Otros Gastos de la Deuda Pública	0.00	0.00
Intereses de la Deuda Pública	0.00	0.00
Comisiones de la Deuda Pública	0.00	0.00
Gastos de la Deuda Pública	0.00	0.00
Costo por Coberturas	0.00	0.00
Apoyos Financieros	0.00	0.00
Otros Gastos y Pérdidas Extraordinarias (Nota EA-03)	7,211,670.77	6,456,863.11
Estimaciones, Depreciaciones, Deterioros, Obsolescencia y Amortizaciones	0.00	0.00
Provisiones	0.00	0.00
Disminución de Inventarios	0.00	0.00
Aumento por Insuficiencia de Estimaciones por Pérdida o Deterioro u Obsolescencia	0.00	0.00
Aumento por Insuficiencia de Provisiones	0.00	0.00
Otros Gastos	7,211,670.77	6,456,863.11
Inversión Pública	0.00	0.00
Inversión Pública Capitalizable	0.00	0.00
Total de Gastos y Otras Pérdidas	455,305,644.71	380,332,228.50
Resultados del Ejercicio (Ahorro/Desahorro)	141,622,151.90	207,527,655.63

Nota: No se incluyen Likedines e intereses. Por regla de presentación se muestran como Ingresos Financieros.

Nota de Gestión Administrativa 17

De conformidad con la nota de gestión administrativa número 17 la información Contable deberá estar firmada en cada página de la misma e incluir al final la siguiente leyenda: "Bajo protesta de decir verdad declaramos que los Estados Financieros y sus notas son razonablemente correctos y son responsabilidad del emisor".


Prof. Jesús Baldozar Fuentes
 Presidente


Ing. Alejandro Traviño Saldaña
 Director General

SERVICIO MEDICO DE LOS TRABAJADORES DE LA EDUCACION					
Estado de Situación Financiera					
Al 30 de septiembre de 2017 y al 31 de diciembre de 2016					
ACTIVO	2017	2016	PASIVO	2017	2016
Activo Circulante			Pasivo Circulante		
Efectivo y Equivalentes (Nota Est-01)	35,848,115.48	33,525,076.11	Cuentas por Pagar a Corto Plazo	232,536,482.58	228,744,326.74
Deudas a Recibir (Efectivo e Equivalentes) (Nota Est-02)	859,343,788.04	724,291,732.53	Documentos por Pagar a Corto Plazo	0.00	0.00
Deudas a Recibir (Bienes o Servicios) (Nota Est-03)	1,379,711.88	27,630,858.20	Provisiones a Corto Plazo de la Deuda Pública a Largo Plazo	0.00	0.00
Inventarios (Nota Est-04)	85,247,588.32	26,445,024.91	Títulos y Valores a Corto Plazo	0.00	0.00
Anticipos (Nota Est-05)	0.00	0.00	Pasivos Diferidos a Corto Plazo	0.00	0.00
Estimación por Pérdida o Detención de Activos Circulantes	0.00	0.00	Fondos y Bienes de Terceros en Garantía y/o Administración a Corto Plazo	0.00	0.00
Otros Activos Circulantes (Nota Est-11)	0.00	0.00	Provisiones a Corto Plazo	44,501,853.84	6,237,463.47
Total de Activos Circulantes	1,011,818,228.25	830,872,692.75	Otros Pasivos a Corto Plazo	27,658,913.53	32,399,399.43
Activo No Circulante			Total de Pasivos Circulantes	304,757,249.95	267,341,186.64
Inversiones Financieras a Largo Plazo	0.00	0.00	Pasivo No Circulante		
Derechos a Recibir (Efectivo e Equivalentes a Largo Plazo)	0.00	0.00	Cuentas por Pagar a Largo Plazo	0.00	0.00
Bienes Intangibles, Intangible y Contribuciones en Pasivos (Nota Est-06)	152,848,504.88	122,448,504.88	Documentos por Pagar a Largo Plazo	0.00	0.00
Bienes Muebles (Nota Est-08)	64,325,269.43	59,880,383.88	Deuda Pública a Largo Plazo	0.00	0.00
Activo Intangible (Nota Est-06)	25,301.42	0.00	Pasivos Diferidos a Largo Plazo	0.00	0.00
Depreciación, Deterioro y Amortización Acumulada de Bienes (Nota Est-08)	-177,819,538.17	-173,430,567.80	Fondos y Bienes de Terceros en Garantía y/o Administración a Largo Plazo	0.00	0.00
Activos Diferidos (Nota Est-08)	0.00	0.00	Provisiones a Largo Plazo	0.00	0.00
Estimación por Pérdida o Detención de Activos no Circulantes (Nota Est-10)	0.00	0.00			
Otros Activos no Circulantes	0.00	0.00	Total de Pasivos No Circulantes	0.00	0.00
Total de Activos No Circulantes	48,381,727.54	48,625,280.95	Total del Pasivo	304,757,249.95	267,341,186.64
Total del Activo	1,060,200,956.79	879,497,973.70	HACIENDA PUBLICA/PATRIMONIO		
			Hacienda Pública/Patrimonio Contributivo	0.00	0.00
			Aplicaciones	0.00	0.00
			Direcciones de Capital	0.00	0.00
			Actualización de la Hacienda Pública/Patrimonio	0.00	0.00
			Hacienda Pública/Patrimonio Generado	736,243,706.84	811,956,787.88
			Resultados del Ejercicio (Ahorros/Desahorro)	141,820,181.80	235,185,951.77
			Resultados del Ejercicio Anteriores	642,708,151.52	576,770,836.11
			Reservas	74,238,577.88	74,238,577.88
			Reservas	0.00	0.00
			Rectificaciones de Resultados de Ejercicios Anteriores	-2,323,194.24	-4,910,714.23
			Exceso o Insuficiencia en la Actualización de la Hacienda Pública/Patrimonio	0.00	0.00
			Resultado por Plusvalías Monetarias	0.00	0.00
			Resultado por Formación del Activo no Monetarias	0.00	0.00
			Total Hacienda Pública/Patrimonio	736,243,706.84	811,956,787.88
			Total del Pasivo y Hacienda Pública/Patrimonio	1,060,200,956.79	879,497,973.70

Nota de Gestión Administrativa 17

De conformidad con la nota de gestión administrativa número 17 la información contenida deberá estar firmada en cada página de la misma e incluir la siguiente leyenda: "Sepa promesa de Dios verdad declaramos que los datos estadísticos y sus totales, son objetivamente correctos y son responsabilidad del emisor".


 Prof. Jesús Saldivar Quintana
 Presidente


 Ing. Alejandro Triguero Saldaña
 Director General



Gobierno de
Coahuila

Un Estado con
ENERGIA



"2017, Año del Centenario de la Promulgación de la Constitución Política de los Estados Unidos Mexicanos"

Fideicomiso Irrevocable de Inversión y Administración para el Programa de Financiamiento a la Vivienda para el Magisterio del Estado de Coahuila.

INFORME DE AVANCE DE LA GESTION FINANCIERA DEL TERCER TRIMESTRE 2017

JULIO-SEPTIEMBRE 2017

Saltillo, Coahuila, octubre de 2017



Av. Magisterio y Blvd. Francisco Coss s/n.
Zona Centro C.P. 25000, Saltillo, Coahuila de Zaragoza
(844) 4 11 88 00
www.seducoahuila.gob.mx

Fideicomiso Irrevocable de Inversión y Administración para el Programa de Financiamiento a la Vivienda para el Magisterio del Estado de Coahuila					
Estado de Situación Financiera					
Al 30 de septiembre de 2017 y al 31 de diciembre de 2016					
ACTIVO	2017	2016	PASIVO	2017	2016
Activo Circulante			Pasivo Circulante		
Efectivo y Equivalentes	21,645,952.37	19,481,679.71	Cuentas por Pagar a Corto Plazo	0.00	0.00
Derechos a Recibir Efectivo o Equivalentes	0.00	0.00	Documentos por Pagar a Corto Plazo	0.00	0.00
Derechos a Recibir Bienes o Servicios	0.00	0.00	Porción a Corto Plazo de la Deuda Pública a Largo Plazo	0.00	0.00
Inventarios	0.00	0.00	Títulos y Valores a Corto Plazo	0.00	0.00
Almacenes	0.00	0.00	Pasivos Diferidos a Corto Plazo	0.00	0.00
Estimación por Pérdida o Deterioro de Activos Circulantes	0.00	0.00	Fondos y Bienes de Terceros en Garantía y/o Administración a Corto Plazo	0.00	0.00
Otros Activos Circulantes	0.00	0.00	Provisiones a Corto Plazo	0.00	0.00
Total de Activos Circulantes	21,645,952.37	19,481,679.71	Otros Pasivos a Corto Plazo	0.00	0.00
Activo No Circulante			Total de Pasivos Circulantes	0.00	0.00
Inversiones Financieras a Largo Plazo	0.00	0.00	Pasivo No Circulante		
Derechos a Recibir Efectivo o Equivalentes a Largo Plazo	3,182,577.05	4,442,333.63	Cuentas por Pagar a Largo Plazo	0.00	0.00
Bienes Inmuebles, Infraestructura y Construcciones en Proceso	0.00	0.00	Documentos por Pagar a Largo Plazo	0.00	0.00
Bienes Muebles	0.00	0.00	Deuda Pública a Largo Plazo	0.00	0.00
Activos Intangibles	0.00	0.00	Pasivos Diferidos a Largo Plazo	0.00	0.00
Depreciación, Deterioro y Amortización Acumulada de Bienes	0.00	0.00	Fondos y Bienes de Terceros en Garantía y/o en Administración a Largo Plazo	0.00	0.00
Activos Diferidos	0.00	0.00	Provisiones a Largo Plazo	0.00	0.00
Estimación por Pérdida o Deterioro de Activos no Circulantes	0.00	0.00	Total de Pasivos No Circulantes	0.00	0.00
Otros Activos no Circulantes	0.00	0.00	Total del Pasivo	0.00	0.00
Total de Activos No Circulantes	3,182,577.05	4,442,333.63	HACIENDA PÚBLICA/PATRIMONIO		
Total del Activo	24,828,529.42	23,924,013.34	Hacienda Pública/Patrimonio Contribuido	16,839,428.00	16,839,428.00
			Aportaciones	16,839,428.00	16,839,428.00
			Donaciones de Capital	0.00	0.00
			Actualización de la Hacienda Pública/Patrimonio	0.00	0.00
			Hacienda Pública/Patrimonio Generado	7,989,101.42	7,084,585.34
			Resultados del Ejercicio (Ahorro/Desahorro)	904,516.08	662,247.58
			Resultados de Ejercicios Anteriores	7,084,585.34	6,422,337.76
			Revalúos	0.00	0.00
			Reservas	0.00	0.00
			Rectificaciones de Resultados de Ejercicios Anteriores	0.00	0.00
			Exceso o Insuficiencia en la Actualización de la Hacienda Pública/Patrimonio	0.00	0.00
			Resultado por Posición Monetaria	0.00	0.00
			Resultado por Tenencia de Activos no Monetarios	0.00	0.00
			Total Hacienda Pública/Patrimonio	24,828,529.42	23,924,013.34
			Total del Pasivo y Hacienda Pública/Patrimonio	24,828,529.42	23,924,013.34

"Bajo protesta de decir verdad declaramos que los Estados Financieros y sus notas, son razonablemente correctos y son responsabilidad del emisor"



PROFR. JAVIER ALEJANDRO REZA GUERRERO
DIRECTOR DE SERVICIOS AL PERSONAL

Fideicomiso Irrevocable de Inversión y Administración para el Programa de Financiamiento a la Vivienda para el Magisterio del Estado de Coahuila			
Estado de Actividades			
Del 01 de julio al 30 de septiembre de 2017 y 2016			
	2017	2016	
INGRESOS Y OTROS BENEFICIOS			
Ingresos de la Gestión			
Impuestos	0.00	0.00	
Cuotas y Aportaciones de Seguridad Social	0.00	0.00	
Contribuciones de Mejoras	0.00	0.00	
Derechos	0.00	0.00	
Productos de Tipo Corriente	0.00	0.00	
Aprovechamientos de Tipo Corriente	0.00	0.00	
Ingresos por Venta de Bienes y Servicios	0.00	0.00	
Ingresos no Comprendidos en las Fracciones de la Ley de Ingresos Causados en Ejercicios Fiscales Anteriores	0.00	0.00	
Participaciones, Aportaciones, Transferencias, Asignaciones, Subsidios y Otras Ayudas	0.00	0.00	
Participaciones y Aportaciones	0.00	0.00	
Transferencia, Asignaciones, Subsidios y Otras Ayudas	0.00	0.00	
Otros Ingresos y Beneficios	0.00	0.00	
Ingresos Financieros	353,175.30	193,164.13	
Incremento por Variación de Inventarios	353,175.30	193,164.13	
Disminución del Exceso de Estimaciones por Pérdida o Deterioro u Obsolescencia	0.00	0.00	
Disminución del Exceso de Provisiones	0.00	0.00	
Otros Ingresos y Beneficios Varios	0.00	0.00	
Total de Ingresos y Otros Beneficios	353,175.30	193,164.13	
GASTOS Y OTRAS PÉRDIDAS			
Gastos de Funcionamiento			
Servicios Personales	15,892.29	15,383.79	
Materiales y Suministros	0.00	0.00	
Servicios Generales	0.00	0.00	
Transferencia, Asignaciones, Subsidios y Otras Ayudas	15,892.29	15,383.79	
Transferencias Internas y Asignaciones al Sector Público	0.00	0.00	
Transferencias al Resto del Sector Público	0.00	0.00	
Subsidios y Subvenciones	0.00	0.00	
Ayudas Sociales	0.00	0.00	
Pensiones y Jubilaciones	0.00	0.00	
Transferencias a Fideicomisos, Mandatos y Contratos Análogos	0.00	0.00	
Transferencias a la Seguridad Social	0.00	0.00	
Donativos	0.00	0.00	
Transferencias al Exterior	0.00	0.00	
Participaciones y Aportaciones	0.00	0.00	
Participaciones	0.00	0.00	
Aportaciones	0.00	0.00	
Convenios	0.00	0.00	
Intereses, Comisiones y Otros Gastos de la Deuda Pública	0.00	0.00	
Intereses de la Deuda Pública	0.00	0.00	
Comisiones de la Deuda Pública	0.00	0.00	
Gastos de la Deuda Pública	0.00	0.00	
Costo por Coberturas	0.00	0.00	
Apoyos Financieros	0.00	0.00	
Otros Gastos y Pérdidas Extraordinarias	0.00	0.00	
Estimaciones, Depreciaciones, Deterioros, Obsolescencia y Amortizaciones	8.30	14,739.74	
Provisiones	8.30	14,739.74	
Disminución de Inventarios	0.00	0.00	
Aumento por Insuficiencia de Estimaciones por Pérdida o Deterioro u Obsolescencia	0.00	0.00	
Aumento por Insuficiencia de Provisiones	0.00	0.00	
Otros Gastos	0.00	0.00	
Inversión Pública	0.00	0.00	
Inversión Pública no Capitalizable	0.00	0.00	
Total de Gastos y Otras Pérdidas	15,900.59	30,123.53	
Resultados del Ejercicio (Ahorro/Desahorro)	337,274.71	163,040.60	

*No se Incluyen: Utilidades e Intereses. Por regla de presentación se revelan como Ingresos Financieros.


 PROF. JAVIER ALFONSO REZA GUERRERO
 DIRECTOR DE SERVICIOS AL PERSONAL

Fideicomiso Irrevocable de Inversión y Administración para el Programa de Financiamiento a la Vivienda para el Magisterio del Estado de Coahuila		
Estado de Actividades		
Del 01 de enero al 30 de septiembre de 2017 y 2016		
	2017	2016
INGRESOS Y OTROS BENEFICIOS		
Ingresos de la Gestión		
Impuestos	0.00	0.00
Cuotas y Aportaciones de Seguridad Social	0.00	0.00
Contribuciones de Mejoras	0.00	0.00
Derechos	0.00	0.00
Productos de Tipo Corriente*	0.00	0.00
Aprovechamientos de Tipo Corriente	0.00	0.00
Ingresos por Venta de Bienes y Servicios	0.00	0.00
Ingresos no Comprendidos en las Fracciones de la Ley de Ingresos Causados en Ejercicios Fiscales	0.00	0.00
Participaciones, Aportaciones, Transferencias, Asignaciones, Subsidios y Otras Ayudas	0.00	0.00
Participaciones y Aportaciones	0.00	0.00
Transferencia, Asignaciones, Subsidios y Otras Ayudas	0.00	0.00
Otros Ingresos y Beneficios	0.00	0.00
Ingresos Financieros	979,702.52	500,390.78
Incremento por Variación de Inventarios	979,702.52	500,390.78
Disminución del Exceso de Estimaciones por Pérdida o Deterioro u Obsolescencia	0.00	0.00
Disminución del Exceso de Provisiones	0.00	0.00
Otros Ingresos y Beneficios Varios	0.00	0.00
Total de Ingresos y Otros Beneficios	979,702.52	500,390.78
GASTOS Y OTRAS PÉRDIDAS		
Gastos de Funcionamiento		
Servicios Personales	47,676.87	45,722.58
Materiales y Suministros	0.00	0.00
Servicios Generales	0.00	0.00
Transferencia, Asignaciones, Subsidios y Otras Ayudas	47,676.87	45,722.58
Transferencias Internas y Asignaciones al Sector Público	0.00	0.00
Transferencias al Resto del Sector Público	0.00	0.00
Subsidios y Subvenciones	0.00	0.00
Ayudas Sociales	0.00	0.00
Pensiones y Jubilaciones	0.00	0.00
Transferencias a Fideicomisos, Mandatos y Contratos Análogos	0.00	0.00
Transferencias a la Seguridad Social	0.00	0.00
Donativos	0.00	0.00
Transferencias al Exterior	0.00	0.00
Participaciones y Aportaciones	0.00	0.00
Participaciones	0.00	0.00
Aportaciones	0.00	0.00
Convenios	0.00	0.00
Intereses, Comisiones y Otros Gastos de la Deuda Pública	0.00	0.00
Intereses de la Deuda Pública	0.00	0.00
Comisiones de la Deuda Pública	0.00	0.00
Gastos de la Deuda Pública	0.00	0.00
Costo por Coberturas	0.00	0.00
Apyos Financieros	0.00	0.00
Otros Gastos y Pérdidas Extraordinarias	0.00	0.00
Estimaciones, Depreciaciones, Deterioros, Obsolescencia y Amortizaciones	27,509.57	14,751.11
Provisiones	27,509.57	14,751.11
Disminución de Inventarios	0.00	0.00
Aumento por Insuficiencia de Estimaciones por Pérdida o Deterioro y Obsolescencia	0.00	0.00
Aumento por Insuficiencia de Provisiones	0.00	0.00
Otros Gastos	0.00	0.00
Inversión Pública	0.00	0.00
Inversión Pública no Capitalizable	0.00	0.00
Total de Gastos y Otras Pérdidas	75,186.44	60,473.69
Resultados del Ejercicio (Ahorro/Desahorro)	904,516.08	439,917.08

*No se incluyen: Utilidades e Intereses. Por regla de presentación se revelan como Ingresos Financieros.

*Bajo protesta de decir verdad declaramos que los Estados Financieros y sus notas, son razonablemente correctos y son responsabilidad del emisor"



PROFR. JAVIER ALEJANDRO REZA GUERRERO
DIRECTOR DE SERVICIOS AL PERSONAL

Fideicomiso Irrevocable de Inversión y Administración para el Programa de Financiamiento a la Vivienda para el Magisterio del Estado de Coahuila					
Estado de Variación en la Hacienda Pública					
Del 01 de julio al 30 de septiembre de 2017					
Concepto	Hacienda Pública/ Patrimonio Contribuido	Hacienda Pública/ Patrimonio Generado de Ejercicio Anteriores	Hacienda Pública/ Patrimonio Generado del Ejercicio	Ajustes por Cambios de Valor	Total
Rectificaciones de Resultados de ejercicios Anteriores	0.00	0.00	0.00	0.00	0.00
Patrimonio Neto inicial Ajustado del Ejercicio	16,839,428.00	0.00	0.00	0.00	16,839,428.00
Aportaciones	16,839,428.00	0.00	0.00	0.00	16,839,428.00
Donaciones de Capital	0.00	0.00	0.00	0.00	0.00
Actualización de la Hacienda Pública/ Patrimonio	0.00	0.00	0.00	0.00	0.00
Variaciones de la Hacienda Pública/Patrimonio Neto del Ejercicio	0.00	7,084,585.34	567,241.37	0.00	7,651,826.71
Resultados del Ejercicio (Ahorro/Desahorro)	0.00	0.00	567,241.37	0.00	567,241.37
Resultados de Ejercicios Anteriores	0.00	7,084,585.34	0.00	0.00	7,084,585.34
Revalúes	0.00	0.00	0.00	0.00	0.00
Reservas	0.00	0.00	0.00	0.00	0.00
Hacienda Pública/ Patrimonio Neto Final al 30 de junio de 2017	16,839,428.00	7,084,585.34	567,241.37	0.00	24,491,254.71
Cambios de la Hacienda Pública/Patrimonio Neto del Ejercicio 2017	0.00	0.00	0.00	0.00	0.00
Aportaciones	0.00	0.00	0.00	0.00	0.00
Donaciones de Capital	0.00	0.00	0.00	0.00	0.00
Actualización de la Hacienda Pública/Patrimonio	0.00	0.00	0.00	0.00	0.00
Variaciones de la Hacienda Pública/Patrimonio Neto del Ejercicio	0.00	0.00	337,274.71	0.00	337,274.71
Resultados del Ejercicio (Ahorro/Desahorro)	0.00	0.00	337,274.71	0.00	337,274.71
Resultados de Ejercicios Anteriores	0.00	0.00	0.00	0.00	0.00
Revalúes	0.00	0.00	0.00	0.00	0.00
Reservas	0.00	0.00	0.00	0.00	0.00
Saldo Neto en la Hacienda Pública/Patrimonio al 30 de septiembre de 2017	16,839,428.00	7,084,585.34	904,516.08	0.00	24,828,529.42

"Bajo protesta de decir verdad declaramos que los Estados Financieros y sus notas, son razonablemente correctos y son responsabilidad del emisor"


 PROF. JAVIER ALEJANDRO REZA GUERRERO
 DIRECTOR DE SERVICIOS AL PERSONAL

Fideicomiso Irrevocable de Inversión y Administración para el Programa de Financiamiento a la Vivienda para el Maestría del Estado de Coahuila Estado de Cambios en la Situación Financiera Del 01 de julio al 30 de septiembre de 2017		
	Origen	Aplicación
ACTIVO		
<i>Activo Circulante</i>	463,486.72	800,761.43
Efectivo y Equivalentes	0.00	800,761.43
Derechos a Recibir Efectivo o Equivalentes	0.00	0.00
Derechos a Recibir Bienes o Servicios	0.00	0.00
Inventarios	0.00	0.00
Almacenes	0.00	0.00
Estimación por Pérdida o Deterioro de Activos Circulantes	0.00	0.00
Otros Activos Circulantes	0.00	0.00
<i>Activo No Circulante</i>	463,486.72	0.00
Inversiones Financieras a Largo Plazo	0.00	0.00
Derechos a Recibir Efectivo o Equivalentes a Largo Plazo	463,486.72	0.00
Bienes Inmuebles, Infraestructura y Construcciones en Proceso	0.00	0.00
Bienes Muebles	0.00	0.00
Activos Intangibles	0.00	0.00
Depreciación, Deterioro y Amortización Acumulada de Bienes	0.00	0.00
Activos Diferidos	0.00	0.00
Estimación por Pérdida o Deterioro de Activos no Circulantes	0.00	0.00
Otros Activos no Circulantes	0.00	0.00
PASIVO		
<i>Pasivo Circulante</i>	0.00	0.00
Cuentas por Pagar a Corto Plazo	0.00	0.00
Documentos por Pagar a Corto Plazo	0.00	0.00
Porción a Corto Plazo de la Deuda Pública a Largo Plazo	0.00	0.00
Títulos y Valores a Corto Plazo	0.00	0.00
Pasivos Diferidos a Corto Plazo	0.00	0.00
Fondos y Bienes de Terceros en Garantía y/o Administración a Corto Plazo	0.00	0.00
Provisiones a Corto Plazo	0.00	0.00
Otros Pasivos a Corto Plazo	0.00	0.00
<i>Pasivo No Circulante</i>	0.00	0.00
Cuentas por Pagar a Largo Plazo	0.00	0.00
Documentos por Pagar a Largo Plazo	0.00	0.00
Deuda Pública a Largo Plazo	0.00	0.00
Pasivos Diferidos a Largo Plazo	0.00	0.00
Fondos y Bienes de Terceros en Garantía y/o en Administración a Largo Plazo	0.00	0.00
Provisiones a Largo Plazo	0.00	0.00
HACIENDA PÚBLICA/PATRIMONIO	337,274.71	0.00
<i>Hacienda Pública/Patrimonio Contribuido</i>	0.00	0.00
Aportaciones	0.00	0.00
Donaciones de Capital	0.00	0.00
Actualización de la Hacienda Pública/Patrimonio	0.00	0.00
<i>Hacienda Pública/Patrimonio Generado</i>	337,274.71	0.00
Resultados del Ejercicio (Ahorro/ Desahorro)	337,274.71	0.00
Resultados de Ejercicios Anteriores	0.00	0.00
Revalúos	0.00	0.00
Reservas	0.00	0.00
Rectificaciones de Resultados de Ejercicios Anteriores	0.00	0.00
<i>Exceso o Insuficiencia en la Actualización de la Hacienda Pública/Patrimonio</i>	0.00	0.00
Resultado por Posición Monetaria	0.00	0.00
Resultado por Tenencia de Activos no Monetarios	0.00	0.00

*Bajo protesta de decir verdad declaramos que los Estados Financieros y sus notas, son razonablemente correctos y son


 PROF. JAVIER ALEJANDRO REZA GUERRERO
 DIRECTOR DE SERVICIOS AL PERSONAL

Fideicomiso Irrevocable de Inversión y Administración para el Programa de Financiamiento a la Vivienda para el Magisterio del Estado de Coahuila		
Estado de Flujos de Efectivo		
Del 01 de julio al 30 de septiembre de 2017 y 2016		
Concepto	2017	2016
Flujos de Efectivo de las Actividades de Operación		
Origen	816,653.72	886,485.97
Impuestos	0.00	0.00
Cuotas y Aportaciones de Seguridad Social	0.00	0.00
Contribuciones de mejoras	0.00	0.00
Derechos	0.00	0.00
Productos de Tipo Corriente	0.00	0.00
Aprovechamientos de Tipo Corriente	0.00	0.00
Ingresos por Venta de Bienes y Servicios	0.00	0.00
Ingresos no Comprendidos en las Fracciones de la Ley de Ingresos Causados en Ejercicios Fiscales Anteriores		
Pendientes de Liquidación o Pago	0.00	0.00
Participaciones y Aportaciones	0.00	0.00
Transferencias, Asignaciones y Subsidios y Otras Ayudas	0.00	0.00
Otros Orígenes de Operación	816,653.72	886,485.97
Aplicación	15,892.29	15,383.79
Servicios Personales	0.00	0.00
Materiales y Suministros	0.00	0.00
Servicios Generales	0.00	0.00
Transferencias Internas y Asignaciones al Sector Público	15,892.29	15,383.79
Transferencias al resto del Sector Público	0.00	0.00
Subsidios y Subvenciones	0.00	0.00
Ayudas Sociales	0.00	0.00
Pensiones y Jubilaciones	0.00	0.00
Transferencias a Fideicomisos, Mandatos y Contratos Análogos	0.00	0.00
Transferencias a la Seguridad Social	0.00	0.00
Donativos	0.00	0.00
Transferencias al Exterior	0.00	0.00
Participaciones	0.00	0.00
Aportaciones	0.00	0.00
Convenios	0.00	0.00
Otras Aplicaciones de Operación	0.00	0.00
Flujos Netos de Efectivo por Actividades de Operación	800,761.43	871,102.18
Flujos de Efectivo de las Actividades de Inversión		
Origen	0.00	0.00
Bienes inmuebles, Infraestructura y Construcciones en Proceso	0.00	0.00
Bienes Muebles	0.00	0.00
Otros Orígenes de Inversión	0.00	0.00
Aplicación	0.00	0.00
Bienes Inmuebles, Infraestructura y Construcciones en Proceso	0.00	0.00
Bienes Muebles	0.00	0.00
Otras Aplicaciones de Inversión	0.00	0.00
Flujos Netos de Efectivo por Actividades de Inversión	0.00	0.00
Flujo de Efectivo de las Actividades de Financiamiento		
Origen	0.00	0.00
Endeudamiento Neto	0.00	0.00
Interno	0.00	0.00
Externo	0.00	0.00
Otros Orígenes de Financiamiento	0.00	0.00
Aplicación	0.00	0.00
Servicios de la Deuda	0.00	0.00
Interno	0.00	0.00
Externo	0.00	0.00
Otras Aplicaciones de Financiamiento	0.00	0.00
Flujos netos de Efectivo por Actividades de Financiamiento	0.00	0.00
Incremento/Disminución Neta en el Efectivo y Equivalentes al Efectivo	800,761.43	871,102.18
Efectivo y Equivalentes al Efectivo al Inicio del Ejercicio	20,845,190.94	17,883,640.88
Efectivo y Equivalentes al Efectivo al Final del Ejercicio	21,645,952.37	18,754,742.75

"Bajo protesta de decir verdad declaramos que los Estados Financieros y sus notas, son razonablemente correctos y son responsabilidad del emisor"


 PROF. JAVIER ALEJANDRO REZA GUERRERO
 DIRECTOR DE SERVICIOS AL PERSONAL

Fideicomiso Irrevocable de Inversión y Administración para el Programa de Financiamiento a la Vivienda para el Magisterio del Estado de Coahuila.					
Estado Analítico del Activo					
Del 01 de julio al 30 de septiembre de 2017					
Concepto	Saldo Inicial 1	Cargos del Periodo 2	Abonos del Periodo 3	Saldo Final 4 (1+2-3)	Variación del Periodo (4-1)
ACTIVO	24,491,254.71	2,763,768,327.70	2,763,431,052.99	24,828,529.42	337,274.71
Activo Circulante	20,845,190.94	2,762,923,649.31	2,762,122,887.88	21,645,952.37	800,761.43
Efectivo y Equivalentes	20,845,190.94	2,752,923,649.31	2,762,122,887.88	21,645,952.37	800,761.43
Derechos a Recibir Efectivo o Equivalentes	0.00	0.00	0.00	0.00	0.00
Derechos a Recibir Bienes o Servicios	0.00	0.00	0.00	0.00	0.00
Inventarios	0.00	0.00	0.00	0.00	0.00
Almacenes	0.00	0.00	0.00	0.00	0.00
Estimación por Pérdida o Deterioro de Activos Circulantes	0.00	0.00	0.00	0.00	0.00
Otros Activos Circulantes	0.00	0.00	0.00	0.00	0.00
Activo No Circulante	3,646,063.77	844,678.39	1,308,165.11	3,182,577.05	-463,486.72
Inversiones Financieras a Largo Plazo	0.00	0.00	0.00	0.00	0.00
Derechos a Recibir Efectivo o Equivalentes a Largo Plazo	3,646,063.77	844,678.39	1,308,165.11	3,182,577.05	-463,486.72
Bienes Inmuebles, Infraestructura y Construcciones en Proceso	0.00	0.00	0.00	0.00	0.00
Bienes Muebles	0.00	0.00	0.00	0.00	0.00
Activos Intangibles	0.00	0.00	0.00	0.00	0.00
Depreciación, Deterioro y Amortización Acumulada de Bienes	0.00	0.00	0.00	0.00	0.00
Activos Diferidos	0.00	0.00	0.00	0.00	0.00
Estimación por Pérdida o Deterioro de Activos no Circulantes	0.00	0.00	0.00	0.00	0.00
Otros Activos no Circulantes	0.00	0.00	0.00	0.00	0.00

"Bajo protesta de decir verdad declaramos que los Estados Financieros y sus notas, son razonablemente correctos y son responsabilidad del emisor"



PROF. JAVIER ALEJANDRO REZA GUERRERO
DIRECTOR DE SERVICIOS AL PERSONAL

Fideicomiso Irrevocable de Inversión y Administración para el Programa de Financiamiento a la Vivienda para el Magisterio del Estado de Coahuila				
Estado Analítico de la Deuda y Otros Pasivos				
Del 01 de julio al 30 de septiembre de 2017				
Denominación de las Deudas	Moneda de Contratación	Institución o País Acreedor	Saldo Inicial del Periodo	Saldo Final del Periodo
DEUDA PÚBLICA				
Corto Plazo				
Deuda Interna				
Instituciones de Crédito	Peso	México	0.00	0.00
Títulos y Valores	Peso	México	0.00	0.00
Arrendamientos Financieros	Peso	México	0.00	0.00
Deuda Externa				
Organismos Financieros Internacionales	Peso	México	0.00	0.00
Deuda Bilateral	Peso	México	0.00	0.00
Títulos y Valores	Peso	México	0.00	0.00
Arrendamientos Financieros	Peso	México	0.00	0.00
<i>Subtotal Corto Plazo</i>			0.00	0.00
Largo Plazo				
Deuda Interna				
Instituciones de Crédito	Peso	México	0.00	0.00
Títulos y Valores	Peso	México	0.00	0.00
Arrendamientos Financieros	Peso	México	0.00	0.00
Deuda Externa				
Organismos Financieros Internacionales	Peso	México	0.00	0.00
Deuda Bilateral	Peso	México	0.00	0.00
Títulos y Valores	Peso	México	0.00	0.00
Arrendamientos Financieros	Peso	México	0.00	0.00
<i>Subtotal Largo Plazo</i>			0.00	0.00
Otros Pasivos	Peso	México	0.00	0.00
Total Deuda y Otros Pasivos			0.00	0.00

Bajo protesta de decir verdad declaramos que los Estados Financieros y sus notas, son razonablemente correctos y son responsabilidad del emisor


 PROF. JAVIER ALEJANDRO REZA GUERRERO
 DIRECTOR DE SERVICIOS AL PERSONAL

**Fideicomiso Irrevocable de Inversión y Administración para el Programa Especial
de Financiamiento a la Vivienda del Magisterio del Estado de Coahuila
Informe Sobre Pasivos Contingentes
Del 1 de julio Al 30 de septiembre de 2017**

Este Fideicomiso no cuenta con Pasivos Contingentes

"Bajo protesta de decir verdad declaramos que los Estados Financieros y sus notas,
son razonablemente correctos y son responsabilidad del emisor"



PROFR. JAVIER ALEJANDRO REZA GUERRERO.
DIRECTOR DE SERVICIOS AL PERSONAL.

Fideicomiso Irrevocable de Inversión y Administración para el Programa Especial de Financiamiento a la Vivienda del Magisterio del Estado de Coahuila.

NOTAS A LOS ESTADOS FINANCIEROS

Notas de Desglose

l) Estado de Situación Financiera.

Activo

Efectivo y Equivalentes.

ESF-01 Fondos con afectación específica e Inversiones Financieras.

El Efectivo y equivalentes de efectivo están representados principalmente por depósitos bancarios y por inversiones a corto plazo con vencimientos a menos de 90 días, con riesgo de poca importancia por cambios en su valor. Los rendimientos netos de las inversiones temporales se reconocen como ingresos al vencimiento.

CUENTA	TIPO	CLASIFICACION	2017	2016
Inversiones Temporales (Hasta 3 meses)	Inversión Maxipagaré	Corto plazo (1 a 7 días)	21,645,952.37	19,481,679.71

Derechos a Recibir Efectivo y Equivalente y Bienes y Servicios a Recibir.

ESF-02 Contribuciones por recuperar.

Esta nota no le aplica al ente público, ya que por la naturaleza del mismo, no realiza funciones de recaudación de contribuciones.

ESF-03 Derechos a Recibir Efectivo y Equivalente y Bienes y Servicios.

La cuenta de Derechos a Recibir Efectivo o Equivalente a Largo Plazo está integrada por los créditos otorgados a los integrantes del Magisterio del Estado de Coahuila, los cuales son otorgados a pagar a más de 365 días vía descuento en nómina; esta cuenta también está integrada por los reintegros de los descuentos pendientes de realizar por parte de la Secretaría de Finanzas. El saldo insoluto de esta cuenta asciende al 30 de septiembre a la cantidad de \$3,182,577.05 y al 31 de diciembre de 2016 a la cantidad de \$4,442,333.63

El saldo de Otros Derechos a Recibir Efectivo y Equivalente a Largo Plazo por la cantidad 609,161.46 está en proceso de revisión.

Derechos a Recibir Efectivo y Equivalente a Largo Plazo	90 días	180 días	<=365 días	>365 días	Características cualitativas relevantes
Deudores Diversos a Largo Plazo	0.00	0.00	0.00	2,573,415.59	Créditos otorgados para escrituración de vivienda nueva o usada, se recupera por medio de descuento en nómina de los beneficiarios
Otros Derechos a Recibir Efectivo y Equivalente a Largo Plazo	0.00	0.00	0.00	609,161.46	Créditos otorgados para escrituración de vivienda nueva o usada, se recupera por medio de descuento en nómina de los beneficiarios
Suma	0.00	0.00	0.00	3,182,577.05	

Bienes Disponibles para su Transformación o Consumo (Inventarios)

ESF-04 Inventarios.

Esta nota no le aplica al ente público, ya que por la naturaleza del mismo, no realiza ningún proceso de transformación, elaboración y/o venta de bienes.

ESF-05 Almacenes.

Esta nota no le aplica al ente público, ya que por la naturaleza del mismo, no realiza adquisiciones de productos sujetas a control de almacén.

Inversiones Financieras**ESF-06 Fideicomisos.**

Esta nota no le aplica al ente público, toda vez que este es un Fideicomiso que no realiza operaciones con otros Fideicomisos.

ESF-07 Participaciones y aportaciones de capital.

Esta nota no aplica al ente público, ya que no recibe aportaciones de capital.

Bienes Muebles, Inmuebles e Intangibles**ESF-08 Bienes Muebles e Inmuebles.**

Esta nota no le aplica al ente público, ya que por la naturaleza del mismo, no realiza adquisiciones de bienes muebles o inmuebles.

ESF-09 Intangibles y Diferidos.

Esta nota no le aplica al ente público, ya que por la naturaleza del mismo no realiza adquisiciones de bienes intangibles o diferidos.

ESF-10 Estimaciones y Deterioros.

Los saldos insolutos de los créditos se cancelan de acuerdo con la cláusula Décima Cuarta del Manual de Lineamientos que rige la operación del Fideicomiso, previa autorización del Comité Técnico.

ESF-11 Otros Activos.

Esta nota no le aplica al ente público, ya que por la naturaleza del mismo, no cuenta con otros activos.

Pasivo.**ESF-12 Cuentas y Documentos por Pagar.**

Esta nota no le aplica al ente público, toda vez que por la naturaleza del mismo, no cuenta con cuentas y documentos por pagar.

ESF-13 Fondos y Bienes de Terceros.

Esta nota no le aplica al ente público, ya que no realiza operaciones con fondos y bienes de terceros.

ESF-14 Otros Pasivos Circulantes.

Esta nota no le aplica al ente público, ya que no realiza operaciones de Pasivos a Corto Plazo.

II) Estado de Actividades**Ingresos de Gestión****EA-01 Ingresos.**

Esta nota no le aplica al ente público, ya que por la naturaleza del mismo, no cuenta con ingresos propios ni de gestión u operación.

EA-02 Otros Ingresos.

El Fideicomiso percibe únicamente ingresos provenientes de los intereses que genera la inversión temporal (hasta 3 meses), así mismo se registra la depuración de saldos que se efectúa periódicamente a las cuentas contables por diferencias mínimas.

Información Trimestral.

CUENTA	TIPO	NATURALEZA	01/Jul/2017 al 30/Sep/2017	01/Jul/2016 al 30/Sep/2016	CARACTERISTICA SIGNIFICATIVA
Otros Ingresos y Beneficios			353,175.30	193,164.13	
Cuentas de Registro					
Ingresos Financieros	Intereses	Intereses	353,175.30	193,164.13	Intereses por inversión de recursos que fueron aportados por los Gobiernos Federal y Estatal desde la creación del Fideicomiso en el año 1994
Incremento por Variación de Inventarios			0.00	0.00	
Disminución del Exceso de Estimaciones por Pérdida o Deterioro u Obsolescencia			0.00	0.00	
Disminución del Exceso de Provisiones			0.00	0.00	
Otros Ingresos y Beneficios Varios			0.00	0.00	
Suma			353,173.30	193,164.13	

Información Acumulativa.

CUENTA	TIPO	NATURALEZA	01/Ene/2017 al 30/Sep/2017	01/Ene/2016 al 30/Sep/2016	CARACTERISTICA SIGNIFICATIVA
Otros Ingresos y Beneficios			979,702.52	500,390.78	
Cuentas de Registro					
Ingresos Financieros	Intereses	Intereses	979,702.52	500,390.78	Intereses por inversión de recursos que fueron aportados por los Gobiernos Federal y Estatal desde la creación del Fideicomiso en el año 1994
Incremento por Variación de Inventarios			0.00	0.00	
Disminución del Exceso de Estimaciones por Pérdida o Deterioro u Obsolescencia			0.00	0.00	
Disminución del Exceso de Provisiones			0.00	0.00	
Otros Ingresos y Beneficios Varios			0.00	0.00	
Suma			979,702.52	500,390.78	

Gastos y Otras Pérdidas

EA-03 Gastos.

Información Trimestral (Del 1 de julio de 2017 al 30 de septiembre de 2017)

Concepto	Importe	%
GASTOS DE FUNCIONAMIENTO	15,892.29	99.9
TRANSFERENCIAS, ASIGNACIONES, SUBSIDIOS Y OTRAS AYUDAS	0.00	0
PARTICIPACIONES Y APORTACIONES	0.00	0
INTERESES, COMISIONES Y OTROS GASTOS DE LA DEUDA PÚBLICA	0.00	0
OTROS GASTOS Y PÉRDIDAS EXTRAORDINARIAS	8.30	0.1
Suma de GASTOS Y OTRAS PÉRDIDAS	15,900.59	100.0

CUENTA	EXPLICACION	MONTO
GASTOS DE FUNCIONAMIENTO		15,892.29
SERVICIOS GENERALES		15,892.29
SERVICIOS FINANCIEROS, BANCARIOS Y COMERCIALES	PAGO DE COMISION FIDUCIARIA	15,892.29

Información Acumulativa (Del 1 de enero de 2017 al 30 de septiembre de 2017)

Concepto	Importe	%
GASTOS DE FUNCIONAMIENTO	47,676.87	63.4
TRANSFERENCIAS, ASIGNACIONES, SUBSIDIOS Y OTRAS AYUDAS	0.00	0
PARTICIPACIONES Y APORTACIONES	0.00	0
INTERESES, COMISIONES Y OTROS GASTOS DE LA DEUDA PÚBLICA	0.00	0
OTROS GASTOS Y PÉRDIDAS EXTRAORDINARIAS	27,509.57	36.6
Suma de GASTOS Y OTRAS PÉRDIDAS	75,186.44	100.0

CUENTA	EXPLICACION	MONTO
GASTOS DE FUNCIONAMIENTO		47,676.87
SERVICIOS GENERALES		47,676.87
SERVICIOS FINANCIEROS, BANCARIOS Y COMERCIALES	PAGO DE COMISION FIDUCIARIA	47,676.87
OTROS GASTOS Y PÉRDIDAS EXTRAORDINARIAS		27,509.57
ESTIMACIONES, DEPRECIACIONES, DETERIOROS, OBSOLESCENCIA Y AMORTIZACIONES	CANCELACION DE SALDO INSOLUTO POR CREDITOS INCOBRABLES, DE ACUERDO CON LA CLAUSULA DECIMA CUARTA DEL MANUAL DE LINEAMIENTOS QUE RIGE AL FIDEICOMISO, ASÍ COMO DEPURACION DE SALDOS POR CANTIDADES MINIMAS.	27,509.57

III) Estado de Variación en la Hacienda Pública/Patrimonio

EVHP-01 Patrimonio Contribuido.

En el tercer trimestre no existen variaciones al Patrimonio Contribuido.

CUENTA	2017	2016	TIPO	NATURALEZA
Hacienda Pública/Patrimonio Contribuido	0.00	16,839,428.00		
Cuentas de Registro				
Aportaciones	0.00	16,839,428.00	En efectivo	Aportación Federal y Estatal para el otorgamiento de créditos para el pago de enganche y/o escrituración de vivienda nueva o usada
Donaciones de Capital	0.00	0.00		
Actualización de la Hacienda Pública/Patrimonio	0.00	0.00		
Total Hacienda Pública/Patrimonio Contribuido	0.00	16,839,428.00		

EVHP-02 Patrimonio Generado.

CUENTA	2017	2016	PROCEDENCIA
Hacienda Pública /Patrimonio Generado	0.00	7,084,585.34	
Cuentas de Registro			
Resultados del Ejercicio (Ahorro/ Desahorro)	337,274.71	0.00	Del resultado del ejercicio, siendo el único ingreso los intereses financieros por inversiones en Mercado Bancario a 1 día
Resultados de Ejercicios Anteriores	\$0.00	7,084,585.34	Del saldo acumulado de resultados de ejercicios anteriores, siendo el único ingreso los intereses financieros por inversiones en Mercado Bancario a 1 día
Rectificaciones de Resultados de Ejercicios Anteriores	0.00	0.00	
Total Hacienda Pública/Patrimonio Generado	0.00	7,084,585.34	

IV) Estado de Flujos de Efectivo

Efectivo y Equivalentes.

EFE-01 Flujo de Efectivo.

El análisis de los saldos inicial y final que figuran en la última parte del Estado de Flujo de Efectivo en la cuenta de efectivo y equivalentes es como sigue:

	Al 30 de septiembre de 2017	Al 1 de julio de 2017
Efectivo en Bancos-Tesorería	\$0.00	\$0.00
Efectivo en Bancos-Dependencias	0.00	0.00
Inversiones temporales (hasta 3 meses)	21,645,952.37	20,845,190.94
Fondos con afectación específica	0.00	0.00
Depósitos de fondos de terceros y otros	0.00	0.00
Total de Efectivo y Equivalentes	21,645,952.37	20,845,190.94

EFE-02 Adquisición de Bienes Muebles e Inmuebles.

Esta nota no le aplica al ente público, ya que por la naturaleza del mismo y de acuerdo con las Reglas de Operación, no realizamos adquisiciones de bienes muebles e inmuebles.

EFE-03 Conciliación del flujo de efectivo.

	Del 1 de julio al 30 de septiembre de 2017	Del 1 de julio al 30 de septiembre de 2016
Ahorro/Desahorro antes de rubros Extraordinarios	337,274.71	163,040.60
Movimientos de partidas (o rubros) que no afectan al efectivo		
Depreciación	0.00	0.00
Amortización	0.00	0.00
Incrementos en las provisiones	0.00	0.00
Incremento en inversiones producido por revaluación	0.00	0.00
Ganancia/pérdida en venta de propiedad, planta y equipo	0.00	0.00
Incremento en cuentas por cobrar	0.00	0.00
Partidas extraordinarias	0.00	0.00

V) Conciliación entre los Ingresos Presupuestarios y Contables, así como entre los Egresos Presupuestarios y los Gastos Contables.

EFE-04 Por la naturaleza del fideicomiso no cuenta con presupuesto de ingresos y egresos asignados anualmente por el Gobierno del Estado, el presupuesto corresponde al autorizado por el Comité Técnico Estatal, por lo que los ingresos y egresos corresponden al devengado de los ingresos y egresos efectivamente percibidos por concepto de intereses por inversiones y el pago de la comisión bancaria por manejo de cuenta que realiza la Fiduciaria, con cargo al patrimonio del fideicomiso, de conformidad con la normatividad aplicable.

Información trimestral

<p>Fideicomiso Irrevocable de Inversión y Administración para el Programa Especial de Financiamiento a la Vivienda del Magisterio del Estado de Coahuila. Conciliación entre los Ingresos Presupuestarios y Contables Correspondiente del 1 de julio al 30 de septiembre de 2017 (Cifras en pesos)</p>

1. Ingresos Presupuestarios		0.00
2. Más ingresos contables no presupuestarios		353,175.30
Incremento por variación de inventarios	0.00	
Disminución del exceso de estimaciones por pérdida o deterioro u obsolescencia	0.00	
Disminución del exceso de provisiones	0.00	
Otros ingresos y beneficios varios	353,175.30	
Otros ingresos contables no presupuestarios	353,175.30	
3. Menos ingresos presupuestarios no contables		0.00
Productos de capital	0.00	
Aprovechamientos capital	0.00	
Ingresos derivados de financiamientos	0.00	
Otros Ingresos presupuestarios no contables	0.00	
4. Ingresos Contables (4 = 1 + 2 - 3)		353,175.30

Fideicomiso Irrevocable de Inversión y Administración para el Programa Especial de Financiamiento a la Vivienda del Magisterio del Estado de Coahuila. Conciliación entre los Egresos Presupuestarios y los Gastos Contables Correspondiente del 1 de julio al 30 de septiembre de 2017		
1. Total de egresos (presupuestarios)		15,892.29
2. Menos egresos presupuestarios no contables		0.00
Mobiliario y equipo de administración	0.00	
Mobiliario y equipo educacional y recreativo	0.00	
Equipo e instrumental médico y de laboratorio	0.00	
Vehículos y equipo de transporte	0.00	
Equipo de defensa y seguridad	0.00	
Maquinaria, otros equipos y herramientas	0.00	
Activos biológicos	0.00	
Bienes inmuebles	0.00	
Activos intangibles	0.00	
Obra pública en bienes propios	0.00	
Acciones y participaciones de capital	0.00	
Compra de títulos y valores	0.00	
Inversiones en fideicomisos, mandatos y otros análogos	0.00	
Provisiones para contingencias y otras erogaciones especiales	0.00	
Amortización de la deuda pública	0.00	
Adeudos de ejercicios fiscales anteriores (ADEFAS)	0.00	
Otros Egresos Presupuestales No Contables	0.00	
3. Más gastos contables no presupuestales		8.30
Estimaciones, depreciaciones, deterioros, obsolescencia y amortizaciones	8.30	
Provisiones	0.00	
Disminución de inventarios	0.00	
Aumento por insuficiencia de estimaciones por pérdida o deterioro u obsolescencia	0.00	
Aumento por insuficiencia de provisiones	0.00	
Otros Gastos	0.00	
Otros Gastos Contables No Presupuestales	8.30	
4. Total de Gasto Contable (4 = 1 - 2 + 3)		15,900.59

Información Acumulada.

Fideicomiso Irrevocable de Inversión y Administración para el Programa Especial de Financiamiento a la Vivienda del Magisterio del Estado de Coahuila. Conciliación entre los Ingresos Presupuestarios y Contables Correspondiente del 1 de enero al 30 de septiembre de 2017 (Cifras en pesos)		
1. Ingresos Presupuestarios		0.00

2. Más ingresos contables no presupuestarios		979,702.52
Incremento por variación de inventarios	0.00	
Disminución del exceso de estimaciones por pérdida o deterioro u obsolescencia	0.00	
Disminución del exceso de provisiones	0.00	
Otros ingresos y beneficios varios	979,702.52	
Otros ingresos contables no presupuestarios	0.00	

3. Menos ingresos presupuestarios no contables		0.00
Productos de capital	0.00	
Aprovechamientos capital	0.00	
Ingresos derivados de financiamientos	0.00	
Otros ingresos presupuestarios no contables	0.00	

4. Ingresos Contables (4 = 1 + 2 - 3)		979,702.52
--	--	-------------------

**Fideicomiso Irrevocable de Inversión y Administración para el Programa Especial de Financiamiento a la Vivienda del Magisterio del Estado de Coahuila.
Conciliación entre los Egresos Presupuestarios y los Gastos Contables
Correspondiente del 1 de enero al 30 de septiembre de 2017**

1. Total de egresos (presupuestarios)		47,676.87
--	--	------------------

2. Menos egresos presupuestarios no contables		0.00
Mobiliario y equipo de administración	0.00	
Mobiliario y equipo educacional y recreativo	0.00	
Equipo e instrumental médico y de laboratorio	0.00	
Vehículos y equipo de transporte	0.00	
Equipo de defensa y seguridad	0.00	
Maquinaria, otros equipos y herramientas	0.00	
Activos biológicos	0.00	
Bienes inmuebles	0.00	
Activos intangibles	0.00	
Obra pública en bienes propios	0.00	
Acciones y participaciones de capital	0.00	
Compra de títulos y valores	0.00	
Inversiones en fideicomisos, mandatos y otros análogos	0.00	
Provisiones para contingencias y otras erogaciones especiales	0.00	
Amortización de la deuda pública	0.00	
Adeudos de ejercicios fiscales anteriores (ADEFAS)	0.00	
Otros Egresos Presupuestales No Contables	0.00	

3. Más gastos contables no presupuestales		27,509.57
Estimaciones, depreciaciones, deterioros, obsolescencia y amortizaciones	27,509.57	
Provisiones	0.00	
Disminución de inventarios	0.00	
Aumento por insuficiencia de estimaciones por pérdida o deterioro u obsolescencia	0.00	
Aumento por insuficiencia de provisiones	0.00	
Otros Gastos	0.00	
Otros Gastos Contables No Presupuestales	0.00	

4. Total de Gasto Contable (4 = 1 - 2 + 3)		75,186.44
---	--	------------------

"Bajo protesta de decir verdad declaramos que los Estados Financieros y sus notas, son razonablemente correctos y son responsabilidad del emisor"



PROFR. JAVIER ALEJANDRO REZA GUERRERO.
DIRECTOR DE SERVICIOS AL PERSONAL.

**Fideicomiso Irrevocable de Inversión y Administración para el Programa Especial de
Financiamiento a la Vivienda del Magisterio del Estado de Coahuila.**

NOTAS A LOS ESTADOS FINANCIEROS

Notas de Memoria (Cuentas de Orden)

Cuentas de Orden Contables y Presupuestarias:

NM-01 Cuentas de Orden Contables.

Esta nota no le aplica al ente público, toda vez que no realiza operaciones sujetas a registro en cuentas de orden contables.


CUENTA	SALDO INICIAL	CARGOS	ABONOS	SALDO FINAL
7 CUENTAS DE ORDEN CONTABLES	0.00	0.00	0.00	0.00
7.1 VALORES	0.00	0.00	0.00	0.00
7.1.1 Valores en Custodia	0.00	0.00	0.00	0.00
7.1.2 Custodia de Valores	0.00	0.00	0.00	0.00
7.1.3 Instrumentos de Crédito Prestados a Formadores de Mercado	0.00	0.00	0.00	0.00
7.1.4 Préstamo de Instrumentos de Crédito a Formadores de Mercado y su Garantía	0.00	0.00	0.00	0.00
7.1.5 Instrumentos de Crédito Recibidos en Garantía de los Formadores de Mercado	0.00	0.00	0.00	0.00
7.1.6 Garantía de Créditos Recibidos de los Formadores de Mercado	0.00	0.00	0.00	0.00
7.2 EMISION DE OBLIGACIONES	0.00	0.00	0.00	0.00
7.2.1 Autorización para la Emisión de Bonos, Títulos y Valores de la Deuda Pública Interna	0.00	0.00	0.00	0.00
7.2.2 Autorización para la Emisión de Bonos, Títulos y Valores de la Deuda Pública Externa	0.00	0.00	0.00	0.00
7.2.3 Emisiones Autorizadas de la Deuda Pública Interna y Externa	0.00	0.00	0.00	0.00
7.2.4 Suscripción de Contratos de Préstamos y Otras Obligaciones de la Deuda Pública Interna	0.00	0.00	0.00	0.00
7.2.5 Suscripción de Contratos de Préstamos y Otras Obligaciones de la Deuda Pública Externa	0.00	0.00	0.00	0.00
7.2.6 Contratos de Préstamos y Otras Obligaciones de la Deuda Pública Interna y Externa	0.00	0.00	0.00	0.00
7.3 AVALES Y GARANTIAS	0.00	0.00	0.00	0.00
7.3.1 Aavales Autorizados	0.00	0.00	0.00	0.00
7.3.2 Aavales Firmados	0.00	0.00	0.00	0.00
7.3.3 Fianzas y Garantías Recibidas por Deudas a Cobrar	0.00	0.00	0.00	0.00
7.3.4 Fianzas y Garantías Recibidas	0.00	0.00	0.00	0.00
7.3.5 Fianzas Otorgadas para Respalidar Obligaciones no Fiscales del Gobierno	0.00	0.00	0.00	0.00
7.3.6 Fianzas Otorgadas del Gobierno para Respalidar Obligaciones no Fiscales	0.00	0.00	0.00	0.00
7.4 JUICIOS	0.00	0.00	0.00	0.00
7.4.1 Demandas Judicial en Proceso de Resolución	0.00	0.00	0.00	0.00
7.4.2 Resolución de Demandas en Proceso Judicial	0.00	0.00	0.00	0.00
7.5 INVERSION MEDIANTE PROYECTOS PARA PRESTACION DE SERVICIOS (PPS) Y SIMILARES	0.00	0.00	0.00	0.00
7.5.1 Contratos para Inversión Mediante Proyectos para Prestación de Servicios (PPS) y Similares	0.00	0.00	0.00	0.00
7.5.2 Inversión Pública Contratada Mediante Proyectos para Prestación de Servicios (PPS) y Similares	0.00	0.00	0.00	0.00
7.6 BIENES EN CONCESIONADOS O EN COMODATO	0.00	0.00	0.00	0.00
7.6.1 Bienes Bajo Contrato en Concesión	0.00	0.00	0.00	0.00
7.6.2 Contrato de Concesión por Bienes	0.00	0.00	0.00	0.00
7.6.3 Bienes Bajo Contrato en Comodato	0.00	0.00	0.00	0.00
7.6.4 Contrato de Comodato por Bienes	0.00	0.00	0.00	0.00

NM-01 Cuentas de Orden Presupuestarias.

1. Cuentas de ingresos.
Esta nota no le aplica al ente público, ya que no cuenta con ingresos presupuestarios.
2. Cuentas de egresos.

CUENTA	SALDO INICIAL	CARGOS	ABONOS	SALDO FINAL
8 CUENTAS DE ORDEN PRESUPUESTARIAS	0.00	339,091.48	339,091.48	0.00
8.1 LEY DE INGRESOS	0.00	0.00	0.00	0.00
8.1.1 Ley de Ingresos Estimada	0.00	0.00	0.00	0.00
8.1.2 Ley de Ingresos por Ejecutar	0.00	0.00	0.00	0.00
8.1.3 Modificaciones a la Ley de Ingresos Estimada	0.00	0.00	0.00	0.00
8.1.4 Ley de Ingresos Devengada	0.00	0.00	0.00	0.00
8.1.5 Ley de Ingresos Recaudada	0.00	0.00	0.00	0.00
8.2 PRESUPUESTO DE EGRESOS	0.00	339,091.48	331,091.48	0.00
8.2.1 Presupuesto de Egresos Aprobado	0.00	0.00	148,384.00	-148,384.00
8.2.2 Presupuesto de Egresos por Ejercer	0.00	148,384.00	47,676.87	100,707.13
8.2.3 Modificaciones al Presupuesto de Egresos Aprobado	0.00	0.00	0.00	0.00
8.2.4 Presupuesto de Egresos Comprometido	0.00	47,676.87	47,676.87	0.00
8.2.5 Presupuesto de Egresos Devengado	0.00	47,676.87	47,676.87	0.00
8.2.6 Presupuesto de Egresos Ejercido	0.00	47,676.87	47,676.87	0.00
8.2.7 Presupuesto de Egresos Pagado	0.00	47,676.87	0.00	47,676.87

"Bajo protesta de decir verdad declaramos que los Estados Financieros y sus notas, son razonablemente correctos y son responsabilidad del emisor"



PROFR. JAVIER ALEJANDRO REZA GUERRERO.
DIRECTOR DE SERVICIOS AL PERSONAL.

Fideicomiso Irrevocable de Inversión y Administración para el Programa de Financiamiento a la Vivienda para el Magisterio del Estado de Coahuila				
Del 01 de enero al 30 de septiembre de 2017				
CUENTAS DE ORDEN CONTABLES				
CUENTA	SALDO INICIAL	CARGOS	ABONOS	SALDO FINAL
7 CUENTAS DE ORDEN CONTABLES	0.00	0.00	0.00	0.00
7.1 VALORES	0.00	0.00	0.00	0.00
7.1.1 Valores en Custodia	0.00	0.00	0.00	0.00
7.1.2 Custodia de Valores	0.00	0.00	0.00	0.00
7.1.3 Instrumentos de Crédito Prestados a Formadores de Mercado	0.00	0.00	0.00	0.00
7.1.4 Préstamo de Instrumentos de Crédito a Formadores de Mercado y su Garantía	0.00	0.00	0.00	0.00
7.1.5 Instrumentos de Crédito Recibidos en Garantía de los Formadores de Mercado	0.00	0.00	0.00	0.00
7.1.6 Garantía de Créditos Recibidos de los Formadores de Mercado	0.00	0.00	0.00	0.00
7.2 EMISION DE OBLIGACIONES	0.00	0.00	0.00	0.00
7.2.1 Autorización para la Emisión de Bonos, Títulos y Valores de la Deuda Pública Interna	0.00	0.00	0.00	0.00
7.2.2 Autorización para la Emisión de Bonos, Títulos y Valores de la Deuda Pública Externa	0.00	0.00	0.00	0.00
7.2.3 Emisiones Autorizadas de la Deuda Pública Interna y Externa	0.00	0.00	0.00	0.00
7.2.4 Suscripción de Contratos de Préstamos y Otras Obligaciones de la Deuda Pública Interna	0.00	0.00	0.00	0.00
7.2.5 Suscripción de Contratos de Préstamos y Otras Obligaciones de la Deuda Pública Externa	0.00	0.00	0.00	0.00
7.2.6 Contratos de Préstamos y Otras Obligaciones de la Deuda Pública Interna y Externa	0.00	0.00	0.00	0.00
7.3 AVALES Y GARANTIAS	0.00	0.00	0.00	0.00
7.3.1 Avals Autorizados	0.00	0.00	0.00	0.00
7.3.2 Avals Firmados	0.00	0.00	0.00	0.00
7.3.3 Fianzas y Garantías Recibidas por Deudas a Cobrar	0.00	0.00	0.00	0.00
7.3.4 Fianzas y Garantías Recibidas	0.00	0.00	0.00	0.00
7.3.5 Fianzas Otorgadas para Respaldar Obligaciones no Fiscales del Gobierno	0.00	0.00	0.00	0.00
7.3.6 Fianzas Otorgadas del Gobierno para Respaldar Obligaciones no Fiscales	0.00	0.00	0.00	0.00
7.4 JUICIOS	0.00	0.00	0.00	0.00
7.4.1 Demandas Judicial en Proceso de Resolución	0.00	0.00	0.00	0.00
7.4.2 Resolución de Demandas en Proceso Judicial	0.00	0.00	0.00	0.00
7.5 INVERSION MEDIANTE PROYECTOS PARA PRESTACION DE SERVICIOS (PPS) Y SIMILARES	0.00	0.00	0.00	0.00
7.5.1 Contratos para inversión Mediante Proyectos para Prestación de Servicios (PPS) y Similares	0.00	0.00	0.00	0.00
7.5.2 Inversión Pública Contratada Mediante Proyectos para Prestación de Servicios (PPS) y Similares	0.00	0.00	0.00	0.00
7.6 BIENES EN CONCESIONADOS O EN COMODATO	0.00	0.00	0.00	0.00
7.6.1 Bienes Bajo Contrato en Concesión	0.00	0.00	0.00	0.00
7.6.2 Contrato de Concesión por Bienes	0.00	0.00	0.00	0.00
7.6.3 Bienes Bajo Contrato en Comodato	0.00	0.00	0.00	0.00
7.6.4 Contrato de Comodato por Bienes	0.00	0.00	0.00	0.00

Nota 1: Las cuentas de orden contables señaladas en el recuadro, son las mínimas necesarias, se podrán aperturar otras, de acuerdo con las necesidades de los entes públicos, incluidas las cuentas de orden de los bienes arqueológicos, artísticos e históricos.


"Bajo protesta de decir verdad declaramos que los Estados Financieros y sus notas, son razonablemente correctos y son responsabilidad del emisor"



PROF. JAVIER ALEJANDRO REZA GUERRERO
DIRECTOR DE SERVICIOS AL PERSONAL

Fideicomiso Irrevocable de Inversión y Administración para el Programa de Financiamiento a la Vivienda para el Magisterio del Estado de Coahuila				
Del 01 de enero al 30 de septiembre de 2017				
Cuentas de Orden Presupuestales				
Cuenta	Saldo Inicial	Cargos	Abonos	Saldo Final
8 Cuentas de Orden Presupuestarias	0.00	339,091.48	339,091.48	0.00
8.1 Ley de Ingresos	0.00	0.00	0.00	0.00
8.1.1 Ley de Ingresos Estimada	0.00	0.00	0.00	0.00
8.1.2 Ley de Ingresos por Ejecutar	0.00	0.00	0.00	0.00
8.1.3 Modificaciones a la Ley de Ingresos Estimada	0.00	0.00	0.00	0.00
8.1.4 Ley de Ingresos Devengada	0.00	0.00	0.00	0.00
8.1.5 Ley de Ingresos Recaudada	0.00	0.00	0.00	0.00
8.2 Presupuesto de Egresos	0.00	339,091.48	331,091.48	0.00
8.2.1 Presupuesto de Egresos Aprobado	0.00	0.00	148,384.00	-148,384.00
8.2.2 Presupuesto de Egresos por Ejercer	0.00	148,384.00	47,676.87	100,707.13
8.2.3 Modificaciones al Presupuesto de Egresos Aprobado	0.00	0.00	0.00	0.00
8.2.4 Presupuesto de Egresos Comprometido	0.00	47,676.87	47,676.87	0.00
8.2.5 Presupuesto de Egresos Devengado	0.00	47,676.87	47,676.87	0.00
8.2.6 Presupuesto de Egresos Ejercido	0.00	47,676.87	47,676.87	0.00
8.2.7 Presupuesto de Egresos Pagado	0.00	47,676.87	0.00	47,676.87

"Bajo protesta de decir verdad declaramos que los Estados Financieros y sus notas, son razonablemente correctos y son responsabilidad del emisor"


 PROF. JAVIER ALEJANDRO REZA GUERRERO
 DIRECTOR DE SERVICIOS AL PERSONAL

**Fideicomiso Irrevocable de Inversión y Administración para el Programa Especial de
Financiamiento a la Vivienda del Magisterio del Estado de Coahuila.**

NOTAS A LOS ESTADOS FINANCIEROS

Notas de Gestión Administrativa.

NGA-01 Introducción.

En el acuerdo Nacional para la Modernización Básica, suscrito el 18 de mayo de 1992, el Gobierno Federal, los Gobiernos de las Entidades federativas y el Sindicato Nacional de Trabajadores de la Educación, asumieron el compromiso de contribuir a mejorar los niveles de vida de los maestros, mediante la integración de un Programa Especial de Financiamiento,

NGA-02 Panorama Económico y Financiero

Ante la necesidad del mejoramiento de los niveles de vida de los maestros, el Gobierno Federal y los Gobiernos de los Estados han promovido la instrumentación del Programa Especial de Financiamiento para el Magisterio, que tiene como finalidad fomentar la construcción de más y mejores viviendas para su adquisición por los maestros, estableciendo como alternativa habitacional la compra de vivienda nueva o usada.

NGA-03 Autorización e Historia

La Secretaría de Educación Pública, los Gobiernos de los Estados, el Sindicato Nacional de Trabajadores de la Educación y la Asociación Mexicana de Bancos, unieron esfuerzos y recursos para instrumentar el programa de financiamiento para el magisterio, lo que se manifestó mediante la firma de un convenio el 8 de junio de 1994, mismo que obliga a la creación de un Fideicomiso Maestro, así como a la creación de 31 fideicomisos estatales y uno para el Distrito Federal.

El Fideicomiso Irrevocable de Inversión y Administración para el Programa de Financiamiento a la Vivienda para el Magisterio del Estado de Coahuila, es un contrato creado mediante Decreto publicado en el Periódico Oficial del Estado de Coahuila publicado el 23 de Septiembre de 1994.

NGA-04 Organización y Objeto Social

a) Objeto Social

El Fideicomiso tiene por objeto la creación de un fondo de apoyo para el "enganche", "gastos de escrituración" y "otros gastos accesorios" que deben cubrir los trabajadores del magisterio beneficiados con créditos hipotecarios para vivienda en el Estado de Coahuila.

b) Principal actividad.

Otorgamiento de créditos para el enganche y/o escrituración de vivienda nueva o usada.

c) Ejercicio fiscal

2017

d) Régimen jurídico

Actualmente el Fideicomiso es considerado como entidad paraestatal, está en proceso de desincorporación como tal, por ser un fideicomiso sin estructura orgánica, de conformidad con el artículo 32 de la Ley General de Contabilidad Gubernamental.

e) Consideraciones fiscales

El Fideicomiso no cuenta con estructura ni personalidad jurídica, de conformidad con el artículo 32 de la Ley General de Contabilidad Gubernamental, por lo que está obligado a pagar ni retener ningún tipo de contribución.

f) Estructura organizacional básica.

El Fideicomiso no tiene estructura orgánica, el órgano responsable de la administración, operación y asignación de los recursos para el financiamiento será el Comité Nacional presidido por la Secretaría de Educación Pública.

En cumplimiento al acuerdo del 8 de junio de 1994, el Ejecutivo del Estado, mediante acuerdo de fecha 1º de Septiembre de 1994, instruyó a la Secretaría de Finanzas en su carácter de fideicomitente único del Gobierno del Estado en el Fideicomiso de Financiamiento a la Vivienda Magisterial.

Su operación está regulada a través del establecimiento de un Comité Técnico Estatal.

El personal, mobiliario, equipo e instalaciones pertenecen a la Secretaría de Educación del Estado de Coahuila.

g) Fideicomisos, mandatos y análogos de los cuales es fideicomitente o fideicomisario.

El Fideicomiso Irrevocable de Inversión y Administración para el Programa de Financiamiento a la Vivienda para el Magisterio del Estado de Coahuila no es fideicomitente o fideicomisario de otro fideicomiso.

NGA-05 Bases de Preparación de los Estados Financieros

a) En la preparación de los Estados Financieros se ha observado la normatividad emitida por el CONAC y las disposiciones legales aplicables.

b) El fideicomiso se apega a las disposiciones establecidas en la Ley General de Contabilidad Gubernamental, así mismo no cuenta con rubros de la información financiera a los que se les aplique reconocimiento, valuación y revelación, ni tampoco las bases de medición utilizadas para la elaboración de los estados financieros; por ejemplo: costo histórico, valor de realización, valor razonable, valor de recuperación o cualquier otro método empleado y los criterios de aplicación de los mismos.

c) El registro de las operaciones y la elaboración de los estados financieros se realizan de conformidad con los postulados básicos emitidos por el CONAC, siendo estos: sustancia económica, entes públicos, existencia permanente, revelación suficiente, importancia relativa, registro e integración presupuestaria, consolidación de la información financiera, devengo contable, valuación.

El Fideicomiso no tiene asignado un presupuesto de ingresos y egresos autorizado anualmente por el Gobierno Estatal; el presupuesto que se ejerce es autorizado por el Comité Técnico Estatal, el cual de conformidad con las Reglas de Operación, el Manual de Lineamientos y el Contrato Fiduciario, estos son con cargo a su patrimonio. Los recursos provienen de una aportación realizada desde la creación del mismo por el Gobierno Federal y Estatal, por lo tanto no se manejan presupuestos, y la aportación funciona como un fondo revolvente.

De acuerdo con las Reglas de Operación del Fideicomiso, la aportación realizada es utilizada para realizar préstamos a los trabajadores al servicio de la Educación Básica del Estado de Coahuila para gastos de enganche y/o escrituración sin el cobro de intereses y los créditos otorgados son recuperados vía descuento en nómina de los trabajadores.

El único ingreso con el que cuenta el fideicomiso es el referente a los intereses que genera la inversión del recurso, y los únicos gastos que se tienen son las cancelaciones de saldos insolutos, de acuerdo con el manual de operación, el pago de las comisiones bancarias por manejo de cuenta que cobra el Fiduciario y el pago de la auditoría externa.

d) Para el funcionamiento y registro de la información, el fideicomiso utiliza la normatividad aprobada por el Comité Nacional de Fideicomisos.

e) A partir del ejercicio 2016 la Auditoría Superior del Estado de Coahuila instaló al fideicomiso el Sistema de Contabilidad Gubernamental SAACG (Sistema Automatizado de Administración de y Contabilidad Gubernamental), el cual es administrado y controlado por la misma Auditoría.

Es importante mencionar que desde su implementación, el sistema no cumplió con todos los requisitos de registro y emisión de información que marca la Ley General de Contabilidad Gubernamental y las Normas emitida por el CONAC; ha actualizada en varias ocasiones, y aún con ellas, no cumple al cien por ciento con los requerimiento de la Ley.

A la fecha el sistema SAACG no emite los planes y proyectos de inversión, los indicadores de resultados, ni el libro de inventarios, entre otras; así mismo la emisión de los estados financieros de cambios en la situación financiera, flujos de efectivo y variación en la hacienda pública no emite la información en las fechas que se solicitan en las reglas de presentación de los informes de avance trimestrales que emite la Auditoría Superior del Estado.

d) Derivado de la instrumentación de la Metodología para la Depuración de los Errores en la Contabilidad de los Entes Públicos del Estado de Coahuila de Zaragoza, se hizo del conocimiento de la Auditoría Superior del Estado, en mesas de trabajo, la situación específica del fideicomiso en cuanto a la necesidad de que, como parte de dicha Metodología, se regularice la situación del mismo, aplicando la Norma de los Entes Públicos para Registrar en Cuentas de Activo a los Fideicomisos sin Estructura Orgánica, debido a lo siguiente:

1-No cuenta con estructura orgánica.

2-No cuenta con personal, bienes muebles, inmuebles, edificios, mobiliario, equipo, inventarios, almacenes, pasivos, deuda, no realiza obras.

2-No cuenta con personalidad jurídica.

3-No cuenta con presupuesto de ingresos y egresos aprobado anualmente por ninguna instancia de gobierno, los recursos provienen de las aportaciones iniciales realizadas por el Gobierno Federal y Estatal desde su creación en el año 1994, así como de las aportaciones futuras, los productos derivados de las inversiones.

Derivado de lo anterior, el asesor de la mesa de trabajo de la Auditoría Superior del Estado aconsejó al fideicomiso solicitar su desincorporación como entidad paraestatal ante la Dirección de Entidades Paraestatales y en lugar de presentar la información solicitada en la Metodología para la Depuración de Errores se informe sobre el trámite de solicitud de desincorporación.

La Dirección de Entidades Paraestatales publicó la Lista de Entidades Paraestatales 2017 en el mes de marzo del 2017, en la cual el fideicomiso ya no aparece.

Este hecho se hizo del conocimiento de la Dirección de Contabilidad Gubernamental de la Secretaría de Finanzas del Gobierno del Estado y de la Auditoría Superior del Estado.

NGA-06 Políticas de Contabilidad Significativas

a) Actualización: Esta fracción no aplica al ente público, debido a que no cuenta con activos, pasivos y Hacienda Pública/Patrimonio sujeto a algún método para la actualización del valor, desconexión o reconexión inflacionaria.

b) Este ente público no realiza operaciones en el extranjero que tenga efectos en la información financiera gubernamental.

c) Esta fracción no aplica al fideicomiso, debido a que no cuenta con inversión en acciones de Compañías subsidiarias no consolidadas y asociadas, por lo tanto no aplica Método de valuación.

d) Esta fracción no aplica al fideicomiso, debido a que no cuenta con inventarios o costo de lo vendido al cual se aplique un sistema o método de valuación.

e) Beneficios a empleados: Esta fracción no aplica al ente público, debido a que no cuenta con personal ni cálculo de la reserva actuarial, valor presente de los ingresos esperados comparado con el valor presente de la estimación de gastos tanto de los beneficiarios actuales como futuros.

f) Provisiones: Esta fracción no aplica al ente público debido a que no cuenta con provisiones.

g) Reservas: Esta fracción no aplica al ente público debido a que no cuenta con reservas.

h) Esta fracción no aplica al fideicomiso, debido a que no cuenta con cambios en políticas contables y corrección de errores junto con la revelación de los efectos que se tendrá en la información financiera del ente público, ya sea retrospectivos o prospectivos.

i) Reclasificaciones: Esta fracción no aplica al ente público, debido a que no cuenta con reclasificaciones.

j) Depuración y cancelación de saldos. Las depuraciones y cancelaciones de saldos insolutos se realizan de conformidad con la cláusula Décima Cuarta del Manual de Lineamientos que rige la operación del Fideicomiso.

NGA-07 Posición en Moneda Extranjera y Protección por Riesgo Cambiario.

Esta nota no aplica al fideicomiso debido a que no realiza operaciones con moneda extranjera.

NGA-08 Reporte Analítico del Activo

a) Esta fracción no aplica al ente público, debido a que no cuenta con activos a los cuales se aplique vida útil o porcentajes de depreciación, deterioro o amortización.

b) Esta fracción no aplica al ente público, debido a que no cuenta con activos a los que se les aplique cambios en el porcentaje de depreciación o valor residual.

c) Esta fracción no aplica al ente público, debido a que no cuenta con gastos capitalizados en el ejercicio, tanto financieros como de investigación y desarrollo.

d) Esta fracción no aplica al ente público, debido a que no cuenta con riesgos por tipo de cambio o tipo de interés de las inversiones financieras.

e) Esta fracción no aplica al ente público, debido a que no cuenta con bienes construidos.

f) Esta fracción no aplica al ente público, debido a que no cuenta con activos los cuales sean afectados por circunstancias tales como bienes en garantía, señalados en embargos, litigios, títulos de inversiones entregados en garantías, baja significativa del valor de inversiones financieras, etc.

g) Esta fracción no aplica al ente público, debido a que no cuenta con activos sujetos a Desmantelamiento, procedimientos, implicaciones, efectos contables.

h) Esta fracción no aplica al ente público, debido a que no cuenta con activos a administrar o planear con el objetivo de que el ente los utilice de manera más efectiva.

NGA-09 Fideicomisos, Mandatos y Análogos

El Fideicomiso Irrevocable de Inversión y Administración para el Programa de Financiamiento para la Vivienda del Magisterio del Estado de Coahuila no tiene Estructura Orgánica, por lo que de conformidad con el Artículo 32 de la Ley General de Contabilidad Gubernamental y los Lineamientos que deberán observar los Entes Públicos para Registrar en las Cuentas de Activo los Fideicomisos sin Estructura Orgánica y Contratos Análogos, Incluyendo Mandatos, la información correspondiente a este Fideicomiso debería darla a conocer el Fideicomitente a través de la Nota 4 inciso g y en la presente Nota.

Actualmente el fideicomiso está en proceso de desincorporación como entidad paraestatal.

NGA-10 Reporte de la Recaudación

Esta nota no le aplica al ente público, ya que por la naturaleza del mismo, no cuenta con recaudación.

NGA-11 Informe sobre la Deuda y el Reporte Analítico de la Deuda

Esta nota no le aplica al ente público, ya que no cuenta con deuda.

NGA-12 Calificaciones Otorgadas

Esta nota no le aplica al ente público, ya que por la naturaleza del mismo no cuenta con créditos.

NGA-13 Proceso de Mejora

Principales políticas de control interno.

Reglas de Operación del Fideicomiso para el Programa Especial de Financiamiento a la Vivienda para el Magisterio.

Manual de Lineamientos par la Operación del Fideicomiso para la Vivienda del Magisterio.

Manual de Procedimientos para el Otorgamiento, Liquidación y Cancelación de Créditos del Programa Especial de Financiamiento a la Vivienda para el Magisterio del Estado de Coahuila.

NGA-14 Información por Segmentos

Esta nota no le aplica al ente público, ya que por las operaciones realizadas no es necesario segmentarla.

NGA-15 Eventos Posteriores al cierre

Esta nota no le aplica al ente público, ya que no cuenta con eventos posteriores al cierre.

NGA-16 Partes relacionadas

Esta nota no le aplica al ente público, ya que no existen partes relacionadas.

"Bajo protesta de decir verdad declaramos que los Estados Financieros y sus notas, son razonablemente correctos y son responsabilidad del emisor"



PROFR. JAVIER ALEJANDRO REZA GUERRERO.
DIRECTOR DE SERVICIOS AL PERSONAL.

Fideicomiso Irrevocable de Inversión y Administración para el Programa de Financiamiento a la Vivienda para el Magisterio del Estado de Coahuila				
Balanza de Comprobación				
Del 01 de julio al 30 de septiembre de 2017				
CUENTA CONTABLE	SALDO INICIAL	CARGOS	ABONOS	SALDO FINAL
ACTIVO	24,491,254.71	2,763,758,327.76	2,763,431,052.99	24,828,529.42
ACTIVO CIRCULANTE	20,845,190.94	2,762,923,649.31	2,762,122,867.88	21,645,952.37
EFFECTIVO Y EQUIVALENTES	20,845,190.94	2,762,923,649.31	2,762,122,867.88	21,645,952.37
EFFECTIVO	0.00	0.00	0.00	0.00
BANCOS/TESORERÍA	0.00	1,381,580,020.79	1,381,580,020.79	0.00
BANCOS/DEPENDENCIAS Y OTROS	0.00	0.00	0.00	0.00
INVERSIONES TEMPORALES (HASTA 3 MESES)	20,845,190.94	1,381,343,628.52	1,380,642,867.09	21,645,952.37
FONDOS CON AFECTACIÓN ESPECÍFICA	0.00	0.00	0.00	0.00
DEPÓSITOS DE FONDOS DE TERCEROS EN GARANTÍA Y/O ADMINISTRACIÓN	0.00	0.00	0.00	0.00
OTROS EFFECTIVOS Y EQUIVALENTES	0.00	0.00	0.00	0.00
DERECHOS A RECIBIR EFFECTIVO O EQUIVALENTES	0.00	0.00	0.00	0.00
INVERSIONES FINANCIERAS DE CORTO PLAZO	0.00	0.00	0.00	0.00
CUENTAS POR COBRAR A CORTO PLAZO	0.00	0.00	0.00	0.00
DEUDORES DIVERSOS POR COBRAR A CORTO PLAZO	0.00	0.00	0.00	0.00
INGRESOS POR RECUPERAR A CORTO PLAZO	0.00	0.00	0.00	0.00
DEUDORES POR ANTICIPOS DE LA TESORERÍA A CORTO PLAZO	0.00	0.00	0.00	0.00
PRÉSTAMOS OTORGADOS A CORTO PLAZO	0.00	0.00	0.00	0.00
OTROS DERECHOS A RECIBIR EFFECTIVO O EQUIVALENTES A CORTO PLAZO	0.00	0.00	0.00	0.00
DERECHOS A RECIBIR BIENES O SERVICIOS	0.00	0.00	0.00	0.00
ANTICIPO A PROVEEDORES POR ADQUISICIÓN DE BIENES Y PRESTACIÓN DE SERVICIOS A CORTO PLAZO	0.00	0.00	0.00	0.00
ANTICIPO A PROVEEDORES POR ADQUISICIÓN DE BIENES INMUEBLES Y MUEBLES A CORTO PLAZO	0.00	0.00	0.00	0.00
ANTICIPO A PROVEEDORES POR ADQUISICIÓN DE BIENES INTANGIBLES A CORTO PLAZO	0.00	0.00	0.00	0.00
ANTICIPO A CONTRATISTAS POR OBRAS PÚBLICAS A CORTO PLAZO	0.00	0.00	0.00	0.00
OTROS DERECHOS A RECIBIR BIENES O SERVICIOS A CORTO PLAZO	0.00	0.00	0.00	0.00
INVENTARIOS	0.00	0.00	0.00	0.00
INVENTARIO DE MERCANCÍAS PARA VENTA	0.00	0.00	0.00	0.00
INVENTARIO DE MERCANCÍAS TERMINADAS	0.00	0.00	0.00	0.00
INVENTARIO DE MERCANCÍAS EN PROCESO DE ELABORACIÓN	0.00	0.00	0.00	0.00
INVENTARIO DE MATERIAS PRIMAS, MATERIALES Y SUMINISTROS PARA PRODUCCIÓN	0.00	0.00	0.00	0.00
BIENES EN TRÁNSITO	0.00	0.00	0.00	0.00
ALMACENES	0.00	0.00	0.00	0.00
ALMACÉN DE MATERIALES Y SUMINISTROS DE CONSUMO	0.00	0.00	0.00	0.00
ESTIMACIÓN POR PÉRDIDA O DETERIORO DE ACTIVOS CIRCULANTES	0.00	0.00	0.00	0.00
ESTIMACIONES PARA CUENTAS INCOBRABLES POR DERECHOS A RECIBIR EFFECTIVO O EQUIVALENTES	0.00	0.00	0.00	0.00
ESTIMACIÓN POR DETERIORO DE INVENTARIOS	0.00	0.00	0.00	0.00
OTROS ACTIVOS CIRCULANTES	0.00	0.00	0.00	0.00
VALORES EN GARANTÍA	0.00	0.00	0.00	0.00
BIENES EN GARANTÍA (EXCLUYE DEPÓSITOS DE FONDOS)	0.00	0.00	0.00	0.00
BIENES DERIVADOS DE EMBARGOS, DECOMISOS, ASEGURAMIENTOS Y DACIÓN EN PAGO	0.00	0.00	0.00	0.00
ADQUISICIÓN CON FONDOS DE TERCEROS	0.00	0.00	0.00	0.00
ACTIVO NO CIRCULANTE	3,646,063.77	844,678.39	1,308,165.11	3,182,577.05
INVERSIONES FINANCIERAS A LARGO PLAZO	0.00	0.00	0.00	0.00
INVERSIONES A LARGO PLAZO	0.00	0.00	0.00	0.00
TÍTULOS Y VALORES A LARGO PLAZO	0.00	0.00	0.00	0.00
FIDEICOMISOS, MANDATOS Y CONTRATOS ANÁLOGOS	0.00	0.00	0.00	0.00
PARTICIPACIONES Y APORTACIONES DE CAPITAL	0.00	0.00	0.00	0.00
DERECHOS A RECIBIR EFFECTIVO O EQUIVALENTES A LARGO PLAZO	3,646,063.77	844,678.39	1,308,165.11	3,182,577.05
DOCUMENTOS POR COBRAR A LARGO PLAZO	0.00	0.00	0.00	0.00
DEUDORES DIVERSOS A LARGO PLAZO	3,039,706.75	220,500.21	866,791.37	2,573,416.09
INGRESOS POR RECUPERAR A LARGO PLAZO	0.00	0.00	0.00	0.00
PRÉSTAMOS OTORGADOS A LARGO PLAZO	0.00	0.00	0.00	0.00
OTROS DERECHOS A RECIBIR EFFECTIVO O EQUIVALENTES A LARGO PLAZO	606,357.02	624,178.18	621,373.74	609,161.68
BIENES INMUEBLES, INFRAESTRUCTURA Y CONSTRUCCIONES EN PROCESO	0.00	0.00	0.00	0.00
TERRENOS	0.00	0.00	0.00	0.00
VIVIENDAS	0.00	0.00	0.00	0.00

EDIFICIOS NO HABITACIONALES	0.00	0.00	0.00	0.00
INFRAESTRUCTURA	0.00	0.00	0.00	0.00
CONSTRUCCIONES EN PROCESO EN BIENES DE DOMINIO PÚBLICO	0.00	0.00	0.00	0.00
CONSTRUCCIONES EN PROCESO EN BIENES PROPIOS	0.00	0.00	0.00	0.00
OTROS BIENES INMUEBLES	0.00	0.00	0.00	0.00
BIENES MUEBLES	0.00	0.00	0.00	0.00
MOBILIARIO Y EQUIPO DE ADMINISTRACIÓN	0.00	0.00	0.00	0.00
MOBILIARIO Y EQUIPO EDUCACIONAL Y RECREATIVO	0.00	0.00	0.00	0.00
EQUIPO E INSTRUMENTAL MÉDICO Y DE LABORATORIO	0.00	0.00	0.00	0.00
VEHÍCULOS Y EQUIPO DE TRANSPORTE	0.00	0.00	0.00	0.00
EQUIPO DE DEFENSA Y SEGURIDAD	0.00	0.00	0.00	0.00
MAQUINARIA, OTROS EQUIPOS Y HERRAMIENTAS	0.00	0.00	0.00	0.00
COLECCIONES, OBRAS DE ARTE Y OBJETOS VALIOSOS	0.00	0.00	0.00	0.00
ACTIVOS BIOLÓGICOS	0.00	0.00	0.00	0.00
ACTIVOS INTANGIBLES	0.00	0.00	0.00	0.00
SOFTWARE	0.00	0.00	0.00	0.00
PATENTES, MARCAS Y DERECHOS	0.00	0.00	0.00	0.00
CONCESIONES Y FRANQUICIAS	0.00	0.00	0.00	0.00
LICENCIAS	0.00	0.00	0.00	0.00
OTROS ACTIVOS INTANGIBLES	0.00	0.00	0.00	0.00
DEPRECIACIÓN, DETERIORO Y AMORTIZACIÓN ACUMULADA DE BIENES	0.00	0.00	0.00	0.00
DEPRECIACIÓN ACUMULADA DE BIENES INMUEBLES	0.00	0.00	0.00	0.00
DEPRECIACIÓN ACUMULADA DE INFRAESTRUCTURA	0.00	0.00	0.00	0.00
DEPRECIACIÓN ACUMULADA DE BIENES MUEBLES	0.00	0.00	0.00	0.00
DETERIORO ACUMULADO DE ACTIVOS BIOLÓGICOS	0.00	0.00	0.00	0.00
AMORTIZACIÓN ACUMULADA DE ACTIVOS INTANGIBLES	0.00	0.00	0.00	0.00
ACTIVOS DIFERIDOS	0.00	0.00	0.00	0.00
ESTUDIOS, FORMULACIÓN Y EVALUACIÓN DE PROYECTOS	0.00	0.00	0.00	0.00
DERECHOS SOBRE BIENES EN RÉGIMEN DE ARRENDAMIENTO FINANCIERO	0.00	0.00	0.00	0.00
GASTOS PAGADOS POR ADELANTADO A LARGO PLAZO	0.00	0.00	0.00	0.00
ANTICIPOS A LARGO PLAZO	0.00	0.00	0.00	0.00
BENEFICIOS AL RETIRO DE EMPLEADOS PAGADOS POR ADELANTADO	0.00	0.00	0.00	0.00
OTROS ACTIVOS DIFERIDOS	0.00	0.00	0.00	0.00
ESTIMACIÓN POR PÉRDIDA O DETERIORO DE ACTIVOS NO CIRCULANTES	0.00	0.00	0.00	0.00
ESTIMACIONES POR PÉRDIDA DE CUENTAS INCOBRABLES DE DOCUMENTOS POR COBRAR A LARGO PLAZO	0.00	0.00	0.00	0.00
ESTIMACIONES POR PÉRDIDA DE CUENTAS INCOBRABLES DE DEUDORES DIVERSOS POR COBRAR A LARGO PLAZO	0.00	0.00	0.00	0.00
ESTIMACIONES POR PÉRDIDA DE CUENTAS INCOBRABLES DE INGRESOS POR COBRAR A LARGO PLAZO	0.00	0.00	0.00	0.00
ESTIMACIONES POR PÉRDIDA DE CUENTAS INCOBRABLES DE PRÉSTAMOS OTORGADOS A LARGO PLAZO	0.00	0.00	0.00	0.00
ESTIMACIONES POR PÉRDIDA DE OTRAS CUENTAS INCOBRABLES A LARGO PLAZO	0.00	0.00	0.00	0.00
OTROS ACTIVOS NO CIRCULANTES	0.00	0.00	0.00	0.00
BIENES EN CONCESIÓN	0.00	0.00	0.00	0.00
BIENES EN ARRENDAMIENTO FINANCIERO	0.00	0.00	0.00	0.00
BIENES EN COMODATO	0.00	0.00	0.00	0.00
PASIVO	0.00	15,892.29	15,892.29	0.00
PASIVO CIRCULANTE	0.00	15,892.29	15,892.29	0.00
CUENTAS POR PAGAR A CORTO PLAZO	0.00	15,892.29	15,892.29	0.00
SERVICIOS PERSONALES POR PAGAR A CORTO PLAZO	0.00	0.00	0.00	0.00
PROVEEDORES POR PAGAR A CORTO PLAZO	0.00	15,892.29	15,892.29	0.00
CONTRATISTAS POR OBRAS PÚBLICAS POR PAGAR A CORTO PLAZO	0.00	0.00	0.00	0.00
PARTICIPACIONES Y APORTACIONES POR PAGAR A CORTO PLAZO	0.00	0.00	0.00	0.00
TRANSFERENCIAS OTORGADAS POR PAGAR A CORTO PLAZO	0.00	0.00	0.00	0.00
INTERESES, COMISIONES Y OTROS GASTOS DE LA DEUDA PÚBLICA POR PAGAR A CORTO PLAZO	0.00	0.00	0.00	0.00
RETENCIONES Y CONTRIBUCIONES POR PAGAR A CORTO PLAZO	0.00	0.00	0.00	0.00
DEVOLUCIONES DE LA LEY DE INGRESOS POR PAGAR A CORTO PLAZO	0.00	0.00	0.00	0.00
OTRAS CUENTAS POR PAGAR A CORTO PLAZO	0.00	0.00	0.00	0.00
DOCUMENTOS POR PAGAR A CORTO PLAZO	0.00	0.00	0.00	0.00
DOCUMENTOS COMERCIALES POR PAGAR A CORTO PLAZO	0.00	0.00	0.00	0.00
DOCUMENTOS CON CONTRATISTAS POR OBRAS PÚBLICAS POR PAGAR A CORTO PLAZO	0.00	0.00	0.00	0.00

OTROS DOCUMENTOS POR PAGAR A CORTO PLAZO	0.00	0.00	0.00	0.00
PORCIÓN A CORTO PLAZO DE LA DEUDA PÚBLICA A LARGO PLAZO	0.00	0.00	0.00	0.00
PORCIÓN A CORTO PLAZO DE LA DEUDA PÚBLICA INTERNA	0.00	0.00	0.00	0.00
PORCIÓN A CORTO PLAZO DE LA DEUDA PÚBLICA EXTERNA	0.00	0.00	0.00	0.00
PORCIÓN A CORTO PLAZO DE ARRENDAMIENTO FINANCIERO	0.00	0.00	0.00	0.00
TÍTULOS Y VALORES A CORTO PLAZO	0.00	0.00	0.00	0.00
TÍTULOS Y VALORES DE LA DEUDA PÚBLICA INTERNA A CORTO PLAZO	0.00	0.00	0.00	0.00
TÍTULOS Y VALORES DE LA DEUDA PÚBLICA EXTERNA A CORTO PLAZO	0.00	0.00	0.00	0.00
PASIVOS DIFERIDOS A CORTO PLAZO	0.00	0.00	0.00	0.00
INGRESOS COBRADOS POR ADELANTADO A CORTO PLAZO	0.00	0.00	0.00	0.00
INTERESES COBRADOS POR ADELANTADO A CORTO PLAZO	0.00	0.00	0.00	0.00
OTROS PASIVOS DIFERIDOS A CORTO PLAZO	0.00	0.00	0.00	0.00
FONDOS Y BIENES DE TERCEROS EN GARANTÍA Y/O ADMINISTRACIÓN A CORTO PLAZO	0.00	0.00	0.00	0.00
FONDOS EN GARANTÍA A CORTO PLAZO	0.00	0.00	0.00	0.00
FONDOS EN ADMINISTRACIÓN A CORTO PLAZO	0.00	0.00	0.00	0.00
FONDOS CONTINGENTES A CORTO PLAZO	0.00	0.00	0.00	0.00
FONDOS DE FIDEICOMISOS, MANDATOS Y CONTRATOS ANÁLOGOS A CORTO PLAZO	0.00	0.00	0.00	0.00
OTROS FONDOS DE TERCEROS EN GARANTÍA Y/O ADMINISTRACIÓN A CORTO PLAZO	0.00	0.00	0.00	0.00
VALORES Y BIENES EN GARANTÍA A CORTO PLAZO	0.00	0.00	0.00	0.00
PROVISIONES A CORTO PLAZO	0.00	0.00	0.00	0.00
PROVISIÓN PARA DEMANDAS Y JUICIOS A CORTO PLAZO	0.00	0.00	0.00	0.00
PROVISIÓN PARA CONTINGENCIAS A CORTO PLAZO	0.00	0.00	0.00	0.00
OTRAS PROVISIONES A CORTO PLAZO	0.00	0.00	0.00	0.00
OTROS PASIVOS A CORTO PLAZO	0.00	0.00	0.00	0.00
INGRESOS POR CLASIFICAR	0.00	0.00	0.00	0.00
RECAUDACIÓN POR PARTICIPAR	0.00	0.00	0.00	0.00
OTROS PASIVOS CIRCULANTES	0.00	0.00	0.00	0.00
PASIVO NO CIRCULANTE	0.00	0.00	0.00	0.00
CUENTAS POR PAGAR A LARGO PLAZO	0.00	0.00	0.00	0.00
PROVEEDORES POR PAGAR A LARGO PLAZO	0.00	0.00	0.00	0.00
CONTRATISTAS POR OBRAS PÚBLICAS POR PAGAR A LARGO PLAZO	0.00	0.00	0.00	0.00
DOCUMENTOS POR PAGAR A LARGO PLAZO	0.00	0.00	0.00	0.00
DOCUMENTOS COMERCIALES POR PAGAR A LARGO PLAZO	0.00	0.00	0.00	0.00
DOCUMENTOS CON CONTRATISTAS POR OBRAS PÚBLICAS POR PAGAR A LARGO PLAZO	0.00	0.00	0.00	0.00
OTROS DOCUMENTOS POR PAGAR A LARGO PLAZO	0.00	0.00	0.00	0.00
DEUDA PÚBLICA A LARGO PLAZO	0.00	0.00	0.00	0.00
TÍTULOS Y VALORES DE LA DEUDA PÚBLICA INTERNA A LARGO PLAZO	0.00	0.00	0.00	0.00
TÍTULOS Y VALORES DE LA DEUDA PÚBLICA EXTERNA A LARGO PLAZO	0.00	0.00	0.00	0.00
PRÉSTAMOS DE LA DEUDA PÚBLICA INTERNA POR PAGAR A LARGO PLAZO	0.00	0.00	0.00	0.00
PRÉSTAMOS DE LA DEUDA PÚBLICA EXTERNA POR PAGAR A LARGO PLAZO	0.00	0.00	0.00	0.00
ARRENDAMIENTO FINANCIERO POR PAGAR A LARGO PLAZO	0.00	0.00	0.00	0.00
PASIVOS DIFERIDOS A LARGO PLAZO	0.00	0.00	0.00	0.00
CRÉDITOS DIFERIDOS A LARGO PLAZO	0.00	0.00	0.00	0.00
INTERESES COBRADOS POR ADELANTADO A LARGO PLAZO	0.00	0.00	0.00	0.00
OTROS PASIVOS DIFERIDOS A LARGO PLAZO	0.00	0.00	0.00	0.00
FONDOS Y BIENES DE TERCEROS EN GARANTÍA Y/O ADMINISTRACIÓN A LARGO PLAZO	0.00	0.00	0.00	0.00
FONDOS EN GARANTÍA A LARGO PLAZO	0.00	0.00	0.00	0.00
FONDOS EN ADMINISTRACIÓN A LARGO PLAZO	0.00	0.00	0.00	0.00
FONDOS CONTINGENTES A LARGO PLAZO	0.00	0.00	0.00	0.00
FONDOS DE FIDEICOMISOS, MANDATOS Y CONTRATOS ANÁLOGOS A LARGO PLAZO	0.00	0.00	0.00	0.00
OTROS FONDOS DE TERCEROS EN GARANTÍA Y/O ADMINISTRACIÓN A LARGO PLAZO	0.00	0.00	0.00	0.00
VALORES Y BIENES EN GARANTÍA A LARGO PLAZO	0.00	0.00	0.00	0.00
PROVISIONES A LARGO PLAZO	0.00	0.00	0.00	0.00
PROVISIÓN PARA DEMANDAS Y JUICIOS A LARGO PLAZO	0.00	0.00	0.00	0.00
PROVISIÓN PARA PENSIONES A LARGO PLAZO	0.00	0.00	0.00	0.00
PROVISIÓN PARA CONTINGENCIAS A LARGO PLAZO	0.00	0.00	0.00	0.00
OTRAS PROVISIONES A LARGO PLAZO	0.00	0.00	0.00	0.00
HACIENDA PÚBLICA/ PATRIMONIO	-23,924,013.34	0.00	0.00	-23,924,013.34

HACIENDA PÚBLICA/PATRIMONIO CONTRIBUIDO	-16,839,428.00	0.00	0.00	-16,839,428.00
APORTACIONES	-16,839,428.00	0.00	0.00	-16,839,428.00
DONACIONES DE CAPITAL	0.00	0.00	0.00	0.00
ACTUALIZACIÓN DE LA HACIENDA PÚBLICA/PATRIMONIO	0.00	0.00	0.00	0.00
HACIENDA PÚBLICA/PATRIMONIO GENERADO	-7,084,585.34	0.00	0.00	-7,084,585.34
RESULTADOS DEL EJERCICIO (AHORRO/ DESAHORRO)	0.00	0.00	0.00	0.00
RESULTADOS DE EJERCICIOS ANTERIORES	-7,084,585.34	0.00	0.00	-7,084,585.34
REVALÚOS	0.00	0.00	0.00	0.00
REVALÚO DE BIENES INMUEBLES	0.00	0.00	0.00	0.00
REVALÚO DE BIENES MUEBLES	0.00	0.00	0.00	0.00
REVALÚO DE BIENES INTANGIBLES	0.00	0.00	0.00	0.00
OTROS REVALÚOS	0.00	0.00	0.00	0.00
RESERVAS	0.00	0.00	0.00	0.00
RESERVAS DE PATRIMONIO	0.00	0.00	0.00	0.00
RESERVAS TERRITORIALES	0.00	0.00	0.00	0.00
RESERVAS POR CONTINGENCIAS	0.00	0.00	0.00	0.00
RECTIFICACIONES DE RESULTADOS DE EJERCICIOS ANTERIORES	0.00	0.00	- 0.00	0.00
CAMBIO EN POLÍTICAS CONTABLES	0.00	0.00	0.00	0.00
CAMBIO POR ERRORES CONTABLES	0.00	0.00	0.00	0.00
EXCESO O INSUFICIENCIA EN LA ACTUALIZACIÓN DE LA HACIENDA PÚBLICA/PATRIMONIO	0.00	0.00	0.00	0.00
RESULTADO POR POSICIÓN MONETARIA	0.00	0.00	0.00	0.00
RESULTADO POR TENENCIA DE ACTIVOS NO MONETARIOS	0.00	0.00	0.00	0.00
INGRESOS Y OTROS BENEFICIOS	-628,527.22	0.00	353,175.30	-979,702.52
INGRESOS DE GESTIÓN	0.00	0.00	0.00	0.00
IMPUESTOS	0.00	0.00	0.00	0.00
IMPUESTOS SOBRE LOS INGRESOS	0.00	0.00	0.00	0.00
IMPUESTOS SOBRE EL PATRIMONIO	0.00	0.00	0.00	0.00
IMPUESTOS SOBRE LA PRODUCCIÓN, EL CONSUMO Y LAS TRANSACCIONES	0.00	0.00	0.00	0.00
IMPUESTOS AL COMERCIO EXTERIOR	0.00	0.00	0.00	0.00
IMPUESTOS SOBRE NÓMINAS Y ASIMILABLES	0.00	0.00	0.00	0.00
IMPUESTOS ECOLÓGICOS	0.00	0.00	0.00	0.00
ACCESORIOS DE IMPUESTOS	0.00	0.00	0.00	0.00
OTROS IMPUESTOS	0.00	0.00	0.00	0.00
CUOTAS Y APORTACIONES DE SEGURIDAD SOCIAL	0.00	0.00	0.00	0.00
APORTACIONES PARA FONDOS DE VIVIENDA	0.00	0.00	0.00	0.00
CUOTAS PARA EL SEGURO SOCIAL	0.00	0.00	0.00	0.00
CUOTAS DE AHORRO PARA EL RETIRO	0.00	0.00	0.00	0.00
ACCESORIOS DE CUOTAS Y APORTACIONES DE SEGURIDAD SOCIAL	0.00	0.00	0.00	0.00
OTRAS CUOTAS Y APORTACIONES PARA LA SEGURIDAD SOCIAL	0.00	0.00	0.00	0.00
CONTRIBUCIONES DE MEJORAS	0.00	0.00	0.00	0.00
CONTRIBUCIONES DE MEJORAS POR OBRAS PÚBLICAS	0.00	0.00	0.00	0.00
DERECHOS	0.00	0.00	0.00	0.00
DERECHOS POR EL USO, GOCE, APROVECHAMIENTO O EXPLOTACIÓN DE BIENES DE DOMINIO PÚBLICO	0.00	0.00	0.00	0.00
DERECHOS A LOS HIDROCARBUROS	0.00	0.00	0.00	0.00
DERECHOS POR PRESTACIÓN DE SERVICIOS	0.00	0.00	0.00	0.00
ACCESORIOS DE DERECHOS	0.00	0.00	0.00	0.00
OTROS DERECHOS	0.00	0.00	0.00	0.00
PRODUCTOS DE TIPO CORRIENTE	0.00	0.00	0.00	0.00
PRODUCTOS DERIVADOS DEL USO Y APROVECHAMIENTO DE BIENES NO SUJETOS A RÉGIMEN DE DOMINIO PÚBLICO	0.00	0.00	0.00	0.00
ENAJENACIÓN DE BIENES MUEBLES NO SUJETOS A SER INVENTARIADOS	0.00	0.00	0.00	0.00
ACCESORIOS DE PRODUCTOS	0.00	0.00	0.00	0.00
OTROS PRODUCTOS QUE GENERAN INGRESOS CORRIENTES	0.00	0.00	0.00	0.00
APROVECHAMIENTOS DE TIPO CORRIENTE	0.00	0.00	0.00	0.00
INCENTIVOS DERIVADOS DE LA COLABORACIÓN FISCAL	0.00	0.00	0.00	0.00
MULTAS	0.00	0.00	0.00	0.00
INDEMNIZACIONES	0.00	0.00	0.00	0.00
REINTEGROS	0.00	0.00	0.00	0.00
APROVECHAMIENTOS PROVENIENTES DE OBRAS PÚBLICAS	0.00	0.00	0.00	0.00

APROVECHAMIENTOS POR PARTICIPACIONES DERIVADAS DE LA APLICACIÓN DE LEYES	0.00	0.00	0.00	0.00
APROVECHAMIENTOS POR APORTACIONES Y COOPERACIONES	0.00	0.00	0.00	0.00
ACCESORIOS DE APROVECHAMIENTOS	0.00	0.00	0.00	0.00
OTROS APROVECHAMIENTOS	0.00	0.00	0.00	0.00
INGRESOS POR VENTA DE BIENES Y SERVICIOS	0.00	0.00	0.00	0.00
INGRESOS POR VENTA DE MERCANCIAS	0.00	0.00	0.00	0.00
INGRESOS POR VENTA DE BIENES Y SERVICIOS PRODUCIDOS EN ESTABLECIMIENTOS DEL GOBIERNO	0.00	0.00	0.00	0.00
INGRESOS POR VENTA DE BIENES Y SERVICIOS DE ORGANISMOS DESCENTRALIZADOS	0.00	0.00	0.00	0.00
INGRESOS DE OPERACIÓN DE ENTIDADES PARAESTATALES EMPRESARIALES Y NO FINANCIERAS	0.00	0.00	0.00	0.00
INGRESOS NO COMPRENDIDOS EN LAS FRACCIONES DE LA LEY DE INGRESOS CAUSADOS EN EJERCICIOS FISCALES ANTERIORES PENDIENTES DE LIQUIDACIÓN O PAGO	0.00	0.00	0.00	0.00
IMPUESTOS NO COMPRENDIDOS EN LAS FRACCIONES DE LA LEY DE INGRESOS CAUSADOS EN EJERCICIOS FISCALES ANTERIORES PENDIENTES DE LIQUIDACIÓN O PAGO	0.00	0.00	0.00	0.00
CONTRIBUCIONES DE MEJORAS, DERECHOS, PRODUCTOS Y APROVECHAMIENTOS NO COMPRENDIDOS EN LAS FRACCIONES DE LA LEY DE INGRESOS CAUSADOS EN EJERCICIOS FISCALES ANTERIORES PENDIENTES PARTICIPACIONES, APORTACIONES, TRANSFERENCIAS, ASIGNACIONES, SUBSIDIOS Y OTRAS AYUDAS	0.00	0.00	0.00	0.00
PARTICIPACIONES Y APORTACIONES	0.00	0.00	0.00	0.00
PARTICIPACIONES	0.00	0.00	0.00	0.00
APORTACIONES	0.00	0.00	0.00	0.00
CONVENIOS	0.00	0.00	0.00	0.00
TRANSFERENCIAS, ASIGNACIONES, SUBSIDIOS Y OTRAS AYUDAS	0.00	0.00	0.00	0.00
TRANSFERENCIAS INTERNAS Y ASIGNACIONES DEL SECTOR PÚBLICO	0.00	0.00	0.00	0.00
TRANSFERENCIAS DEL SECTOR PÚBLICO	0.00	0.00	0.00	0.00
SUBSIDIOS Y SUBVENCIONES	0.00	0.00	0.00	0.00
AYUDAS SOCIALES	0.00	0.00	0.00	0.00
PENSIONES Y JUBILACIONES	0.00	0.00	0.00	0.00
TRANSFERENCIAS DEL EXTERIOR	0.00	0.00	0.00	0.00
OTROS INGRESOS Y BENEFICIOS	-626,527.22	0.00	353,175.30	-979,702.52
INGRESOS FINANCIEROS	-626,527.22	0.00	353,175.30	-979,702.52
INTERESES GANADOS DE VALORES, CRÉDITOS, BONOS Y OTROS.	-626,527.22	0.00	353,175.30	-979,702.52
OTROS INGRESOS FINANCIEROS	0.00	0.00	0.00	0.00
INCREMENTO POR VARIACIÓN DE INVENTARIOS	0.00	0.00	0.00	0.00
INCREMENTO POR VARIACIÓN DE INVENTARIOS DE MERCANCIAS PARA VENTA	0.00	0.00	0.00	0.00
INCREMENTO POR VARIACIÓN DE INVENTARIOS DE MERCANCIAS TERMINADAS	0.00	0.00	0.00	0.00
INCREMENTO POR VARIACIÓN DE INVENTARIOS DE MERCANCIAS EN PROCESO DE ELABORACIÓN	0.00	0.00	0.00	0.00
INCREMENTO POR VARIACIÓN DE INVENTARIOS DE MATERIAS PRIMAS, MATERIALES Y SUMINISTROS PARA PRODUCCIÓN	0.00	0.00	0.00	0.00
INCREMENTO POR VARIACIÓN DE ALMACÉN DE MATERIAS PRIMAS, MATERIALES Y SUMINISTROS DE CONSUMO	0.00	0.00	0.00	0.00
DISMINUCIÓN DEL EXCESO DE ESTIMACIONES POR PÉRDIDA O DETERIORO U OBSOLESCENCIA	0.00	0.00	0.00	0.00
DISMINUCIÓN DEL EXCESO DE ESTIMACIONES POR PÉRDIDA O DETERIORO U OBSOLESCENCIA	0.00	0.00	0.00	0.00
DISMINUCIÓN DEL EXCESO DE PROVISIONES	0.00	0.00	0.00	0.00
DISMINUCIÓN DEL EXCESO EN PROVISIONES	0.00	0.00	0.00	0.00
OTROS INGRESOS Y BENEFICIOS VARIOS	0.00	0.00	0.00	0.00
OTROS INGRESOS DE EJERCICIOS ANTERIORES	0.00	0.00	0.00	0.00
BONIFICACIONES Y DESCUENTOS OBTENIDOS	0.00	0.00	0.00	0.00
DIFERENCIAS POR TIPO DE CAMBIO A FAVOR EN EFECTIVO Y EQUIVALENTES	0.00	0.00	0.00	0.00
DIFERENCIAS DE COTIZACIONES A FAVOR EN VALORES NEGOCIABLES	0.00	0.00	0.00	0.00
RESULTADO POR POSICIÓN MONETARIA	0.00	0.00	0.00	0.00
UTILIDADES POR PARTICIPACIÓN PATRIMONIAL	0.00	0.00	0.00	0.00
OTROS INGRESOS Y BENEFICIOS VARIOS	0.00	0.00	0.00	0.00
GASTOS Y OTRAS PERDIDAS	59,285.85	15,906.69	0.00	75,192.54
GASTOS DE FUNCIONAMIENTO	31,784.58	15,922.28	0.00	47,706.87
SERVICIOS PERSONALES	0.00	0.00	0.00	0.00
REMUNERACIONES AL PERSONAL DE CARÁCTER PERMANENTE	0.00	0.00	0.00	0.00
REMUNERACIONES AL PERSONAL DE CARÁCTER TRANSITORIO	0.00	0.00	0.00	0.00
REMUNERACIONES ADICIONALES Y ESPECIALES	0.00	0.00	0.00	0.00
SEGURIDAD SOCIAL	0.00	0.00	0.00	0.00
OTRAS PRESTACIONES SOCIALES Y ECONÓMICAS	0.00	0.00	0.00	0.00
PAGO DE ESTÍMULOS A SERVIDORES PÚBLICOS	0.00	0.00	0.00	0.00
MATERIALES Y SUMINISTROS	0.00	0.00	0.00	0.00
MATERIALES DE ADMINISTRACIÓN, EMISIÓN DE DOCUMENTOS Y ARTÍCULOS OFICIALES	0.00	0.00	0.00	0.00

ALIMENTOS Y UTENSILIOS	0.00	0.00	0.00	0.00
MATERIAS PRIMAS Y MATERIALES DE PRODUCCIÓN Y COMERCIALIZACIÓN	0.00	0.00	0.00	0.00
MATERIALES Y ARTÍCULOS DE CONSTRUCCIÓN Y DE REPARACIÓN	0.00	0.00	0.00	0.00
PRODUCTOS QUÍMICOS, FARMACÉUTICOS Y DE LABORATORIO	0.00	0.00	0.00	0.00
COMBUSTIBLES, LUBRICANTES Y ADITIVOS	0.00	0.00	0.00	0.00
VESTUARIO, BLANCOS, PRENDAS DE PROTECCIÓN Y ARTÍCULOS DEPORTIVOS	0.00	0.00	0.00	0.00
MATERIALES Y SUMINISTROS PARA SEGURIDAD	0.00	0.00	0.00	0.00
HERRAMIENTAS, REFACCIONES Y ACCESORIOS MENORES	0.00	0.00	0.00	0.00
SERVICIOS GENERALES	31,784.58	15,892.29	0.00	47,676.87
SERVICIOS BÁSICOS	0.00	0.00	0.00	0.00
SERVICIOS DE ARRENDAMIENTO	0.00	0.00	0.00	0.00
SERVICIOS PROFESIONALES, CIENTÍFICOS Y TÉCNICOS Y OTROS SERVICIOS	0.00	0.00	0.00	0.00
SERVICIOS FINANCIEROS, BANCARIOS Y COMERCIALES	31,784.58	15,892.29	0.00	47,676.87
SERVICIOS DE INSTALACIÓN, REPARACIÓN, MANTENIMIENTO Y CONSERVACIÓN	0.00	0.00	0.00	0.00
SERVICIOS DE COMUNICACIÓN SOCIAL Y PUBLICIDAD	0.00	0.00	0.00	0.00
SERVICIOS DE TRASLADO Y VIÁTICOS	0.00	0.00	0.00	0.00
SERVICIOS OFICIALES	0.00	0.00	0.00	0.00
OTROS SERVICIOS GENERALES	0.00	0.00	0.00	0.00
TRANSFERENCIAS, ASIGNACIONES, SUBSIDIOS Y OTRAS AYUDAS	0.00	0.00	0.00	0.00
TRANSFERENCIAS INTERNAS Y ASIGNACIONES AL SECTOR PÚBLICO	0.00	0.00	0.00	0.00
ASIGNACIONES AL SECTOR PÚBLICO	0.00	0.00	0.00	0.00
TRANSFERENCIAS INTERNAS AL SECTOR PÚBLICO	0.00	0.00	0.00	0.00
TRANSFERENCIAS AL RESTO DEL SECTOR PÚBLICO	0.00	0.00	0.00	0.00
TRANSFERENCIAS A ENTIDADES PARAESTATALES	0.00	0.00	0.00	0.00
TRANSFERENCIAS A ENTIDADES FEDERATIVAS Y MUNICIPIOS	0.00	0.00	0.00	0.00
SUBSIDIOS Y SUBVENCIONES	0.00	0.00	0.00	0.00
SUBSIDIOS	0.00	0.00	0.00	0.00
SUBVENCIONES	0.00	0.00	0.00	0.00
AYUDAS SOCIALES	0.00	0.00	0.00	0.00
AYUDAS SOCIALES A PERSONAS	0.00	0.00	0.00	0.00
BECAS	0.00	0.00	0.00	0.00
AYUDAS SOCIALES A INSTITUCIONES	0.00	0.00	0.00	0.00
AYUDAS SOCIALES POR DESASTRES NATURALES Y OTROS SINIESTROS	0.00	0.00	0.00	0.00
PENSIONES Y JUBILACIONES	0.00	0.00	0.00	0.00
PENSIONES	0.00	0.00	0.00	0.00
JUBILACIONES	0.00	0.00	0.00	0.00
OTRAS PENSIONES Y JUBILACIONES	0.00	0.00	0.00	0.00
TRANSFERENCIAS A FIDEICOMISOS, MANDATOS Y CONTRATOS ANÁLOGOS	0.00	0.00	0.00	0.00
TRANSFERENCIAS A FIDEICOMISOS, MANDATOS Y CONTRATOS ANÁLOGOS AL GOBIERNO	0.00	0.00	0.00	0.00
TRANSFERENCIAS A FIDEICOMISOS, MANDATOS Y CONTRATOS ANÁLOGOS A ENTIDADES PARAESTATALES	0.00	0.00	0.00	0.00
TRANSFERENCIAS A LA SEGURIDAD SOCIAL	0.00	0.00	0.00	0.00
TRANSFERENCIAS POR OBLIGACIONES DE LEY	0.00	0.00	0.00	0.00
DONATIVOS	0.00	0.00	0.00	0.00
DONATIVOS A INSTITUCIONES SIN FINES DE LUCRO	0.00	0.00	0.00	0.00
DONATIVOS A ENTIDADES FEDERATIVAS Y MUNICIPIOS	0.00	0.00	0.00	0.00
DONATIVOS A FIDEICOMISO, MANDATOS Y CONTRATOS ANÁLOGOS PRIVADOS	0.00	0.00	0.00	0.00
DONATIVOS A FIDEICOMISO, MANDATOS Y CONTRATOS ANÁLOGOS ESTATALES	0.00	0.00	0.00	0.00
DONATIVOS INTERNACIONALES	0.00	0.00	0.00	0.00
TRANSFERENCIAS AL EXTERIOR	0.00	0.00	0.00	0.00
TRANSFERENCIAS AL EXTERIOR A GOBIERNOS EXTRANJEROS Y ORGANISMOS INTERNACIONALES	0.00	0.00	0.00	0.00
TRANSFERENCIAS AL SECTOR PRIVADO EXTERNO	0.00	0.00	0.00	0.00
PARTICIPACIONES Y APORTACIONES	0.00	0.00	0.00	0.00
PARTICIPACIONES	0.00	0.00	0.00	0.00
PARTICIPACIONES DE LA FEDERACIÓN A ENTIDADES FEDERATIVAS Y MUNICIPIOS	0.00	0.00	0.00	0.00
PARTICIPACIONES DE LAS ENTIDADES FEDERATIVAS A LOS MUNICIPIOS	0.00	0.00	0.00	0.00
APORTACIONES	0.00	0.00	0.00	0.00
APORTACIONES DE LA FEDERACIÓN A ENTIDADES FEDERATIVAS Y MUNICIPIOS	0.00	0.00	0.00	0.00
APORTACIONES DE LAS ENTIDADES FEDERATIVAS A LOS MUNICIPIOS	0.00	0.00	0.00	0.00

CONVENIOS	0.00	0.00	0.00	0.00
CONVENIOS DE REASIGNACIÓN	0.00	0.00	0.00	0.00
CONVENIOS DE DESCENTRALIZACIÓN Y OTROS	0.00	0.00	0.00	0.00
INTERESES, COMISIONES Y OTROS GASTOS DE LA DEUDA PÚBLICA	0.00	0.00	0.00	0.00
INTERESES DE LA DEUDA PÚBLICA	0.00	0.00	0.00	0.00
INTERESES DE LA DEUDA PÚBLICA INTERNA	0.00	0.00	0.00	0.00
INTERESES DE LA DEUDA PÚBLICA EXTERNA	0.00	0.00	0.00	0.00
COMISIONES DE LA DEUDA PÚBLICA	0.00	0.00	0.00	0.00
COMISIONES DE LA DEUDA PÚBLICA INTERNA	0.00	0.00	0.00	0.00
COMISIONES DE LA DEUDA PÚBLICA EXTERNA	0.00	0.00	0.00	0.00
GASTOS DE LA DEUDA PÚBLICA	0.00	0.00	0.00	0.00
GASTOS DE LA DEUDA PÚBLICA INTERNA	0.00	0.00	0.00	0.00
GASTOS DE LA DEUDA PÚBLICA EXTERNA	0.00	0.00	0.00	0.00
COSTO POR COBERTURAS	0.00	0.00	0.00	0.00
COSTO POR COBERTURAS	0.00	0.00	0.00	0.00
APOYOS FINANCIEROS	0.00	0.00	0.00	0.00
APOYOS FINANCIEROS A INTERMEDIARIOS	0.00	0.00	0.00	0.00
APOYO FINANCIEROS A AHORRADORES Y DEUDORES DEL SISTEMA FINANCIERO NACIONAL	0.00	0.00	0.00	0.00
OTROS GASTOS Y PERDIDAS EXTRAORDINARIAS	27,501.27	8.40	0.10	27,509.77
ESTIMACIONES, DEPRECIACIONES, DETERIOROS, OBSOLESCENCIA Y AMORTIZACIONES	27,501.27	8.40	0.10	27,509.77
ESTIMACIONES POR PÉRDIDA O DETERIORO DE ACTIVOS CIRCULANTES	0.00	0.00	0.00	0.00
ESTIMACIONES POR PÉRDIDA O DETERIORO DE ACTIVO NO CIRCULANTE	27,501.27	8.40	0.10	27,509.77
DEPRECIACIÓN DE BIENES INMUEBLES	0.00	0.00	0.00	0.00
DEPRECIACIÓN DE INFRAESTRUCTURA	0.00	0.00	0.00	0.00
DEPRECIACIÓN DE BIENES MUEBLES	0.00	0.00	0.00	0.00
DETERIORO DE LOS ACTIVOS BIOLÓGICOS	0.00	0.00	0.00	0.00
AMORTIZACIÓN DE ACTIVOS INTANGIBLES	0.00	0.00	0.00	0.00
DISMINUCIÓN DE BIENES POR PÉRDIDA, OBSOLESCENCIA Y DETERIORO	0.00	0.00	0.00	0.00
PROVISIONES	0.00	0.00	0.00	0.00
PROVISIONES DE PASIVOS A CORTO PLAZO	0.00	0.00	0.00	0.00
PROVISIONES DE PASIVOS A LARGO PLAZO	0.00	0.00	0.00	0.00
DISMINUCIÓN DE INVENTARIOS	0.00	0.00	0.00	0.00
DISMINUCIÓN DE INVENTARIOS DE MERCANCIAS PARA VENTA	0.00	0.00	0.00	0.00
DISMINUCIÓN DE INVENTARIOS DE MERCANCIAS TERMINADAS	0.00	0.00	0.00	0.00
DISMINUCIÓN DE INVENTARIOS DE MERCANCIAS EN PROCESO DE ELABORACIÓN	0.00	0.00	0.00	0.00
DISMINUCIÓN DE INVENTARIOS DE MATERIAS PRIMAS, MATERIALES Y SUMINISTROS PARA PRODUCCIÓN	0.00	0.00	0.00	0.00
DISMINUCIÓN DE ALMACÉN DE MATERIALES Y SUMINISTROS DE CONSUMO	0.00	0.00	0.00	0.00
AUMENTO POR INSUFICIENCIA DE ESTIMACIONES POR PÉRDIDA O DETERIORO U OBSOLESCENCIA	0.00	0.00	0.00	0.00
AUMENTO POR INSUFICIENCIA DE ESTIMACIONES POR PÉRDIDA O DETERIORO U OBSOLESCENCIA	0.00	0.00	0.00	0.00
AUMENTO POR INSUFICIENCIA DE PROVISIONES	0.00	0.00	0.00	0.00
AUMENTO POR INSUFICIENCIA DE PROVISIONES	0.00	0.00	0.00	0.00
OTROS GASTOS	0.00	0.00	0.00	0.00
GASTOS DE EJERCICIOS ANTERIORES	0.00	0.00	0.00	0.00
PÉRDIDAS POR RESPONSABILIDADES	0.00	0.00	0.00	0.00
BONIFICACIONES Y DESCUENTOS OTORGADOS	0.00	0.00	0.00	0.00
DIFERENCIAS POR TIPO DE CAMBIO NEGATIVAS EN EFECTIVO Y EQUIVALENTES	0.00	0.00	0.00	0.00
DIFERENCIAS DE COTIZACIONES NEGATIVAS EN VALORES NEGOCIABLES	0.00	0.00	0.00	0.00
RESULTADO POR POSICIÓN MONETARIA	0.00	0.00	0.00	0.00
PÉRDIDAS POR PARTICIPACIÓN PATRIMONIAL	0.00	0.00	0.00	0.00
OTROS GASTOS VARIOS	0.00	0.00	0.00	0.00
INVERSIÓN PÚBLICA	0.00	0.00	0.00	0.00
INVERSIÓN PÚBLICA NO CAPITALIZABLE	0.00	0.00	0.00	0.00
CONSTRUCCIÓN EN BIENES NO CAPITALIZABLE	0.00	0.00	0.00	0.00
CUENTAS DE ORDEN CONTABLES	0.00	0.00	0.00	0.00
VALORES	0.00	0.00	0.00	0.00
VALORES EN CUSTODIA	0.00	0.00	0.00	0.00
CUSTODIA DE VALORES	0.00	0.00	0.00	0.00
INSTRUMENTOS DE CRÉDITO PRESTADOS A FORMADORES DE MERCADO	0.00	0.00	0.00	0.00

PRÉSTAMO DE INSTRUMENTOS DE CRÉDITO A FORMADORES DE MERCADO Y SU GARANTÍA	0.00	0.00	0.00	0.00
INSTRUMENTOS DE CRÉDITO RECIBIDOS EN GARANTÍA DE LOS FORMADORES DE MERCADO	0.00	0.00	0.00	0.00
GARANTÍA DE CRÉDITOS RECIBIDOS DE LOS FORMADORES DE MERCADO	0.00	0.00	0.00	0.00
EMISIÓN DE OBLIGACIONES	0.00	0.00	0.00	0.00
AUTORIZACIÓN PARA LA EMISIÓN DE BONOS, TÍTULOS Y VALORES DE LA DEUDA PÚBLICA INTERNA	0.00	0.00	0.00	0.00
AUTORIZACIÓN PARA LA EMISIÓN DE BONOS, TÍTULOS Y VALORES DE LA DEUDA PÚBLICA EXTERNA	0.00	0.00	0.00	0.00
EMISIONES AUTORIZADAS DE LA DEUDA PÚBLICA INTERNA Y EXTERNA	0.00	0.00	0.00	0.00
SUSCRIPCIÓN DE CONTRATOS DE PRÉSTAMOS Y OTRAS OBLIGACIONES DE LA DEUDA PÚBLICA INTERNA	0.00	0.00	0.00	0.00
SUSCRIPCIÓN DE CONTRATOS DE PRÉSTAMOS Y OTRAS OBLIGACIONES DE LA DEUDA PÚBLICA EXTERNA	0.00	0.00	0.00	0.00
CONTRATOS DE PRÉSTAMOS Y OTRAS OBLIGACIONES DE LA DEUDA PÚBLICA INTERNA Y EXTERNA	0.00	0.00	0.00	0.00
AVALES Y GARANTÍAS	0.00	0.00	0.00	0.00
AVALES AUTORIZADOS	0.00	0.00	0.00	0.00
AVALES FIRMADOS	0.00	0.00	0.00	0.00
FIANZAS Y GARANTÍAS RECIBIDAS POR DEUDAS A COBRAR	0.00	0.00	0.00	0.00
FIANZAS Y GARANTÍAS RECIBIDAS	0.00	0.00	0.00	0.00
FIANZAS OTORGADAS PARA RESPALDAR OBLIGACIONES NO FISCALES DEL GOBIERNO	0.00	0.00	0.00	0.00
FIANZAS OTORGADAS DEL GOBIERNO PARA RESPALDAR OBLIGACIONES NO FISCALES	0.00	0.00	0.00	0.00
JUICIOS	0.00	0.00	0.00	0.00
DEMANDAS JUDICIAL EN PROCESO DE RESOLUCIÓN	0.00	0.00	0.00	0.00
RESOLUCIÓN DE DEMANDAS EN PROCESO JUDICIAL	0.00	0.00	0.00	0.00
INVERSIÓN MEDIANTE PROYECTOS PARA PRESTACIÓN DE SERVICIOS (PPS) Y SIMILARES	0.00	0.00	0.00	0.00
CONTRATOS PARA INVERSIÓN MEDIANTE PROYECTOS PARA PRESTACIÓN DE SERVICIOS (PPS) Y SIMILARES	0.00	0.00	0.00	0.00
INVERSIÓN PÚBLICA CONTRATADA MEDIANTE PROYECTOS PARA PRESTACIÓN DE SERVICIOS (PPS) Y SIMILARES	0.00	0.00	0.00	0.00
BIENES EN CONCESIONADOS O EN COMODATO	0.00	0.00	0.00	0.00
BIENES BAJO CONTRATO EN CONCESIÓN	0.00	0.00	0.00	0.00
CONTRATO DE CONCESIÓN POR BIENES	0.00	0.00	0.00	0.00
BIENES BAJO CONTRATO EN COMODATO	0.00	0.00	0.00	0.00
CONTRATO DE COMODATO POR BIENES	0.00	0.00	0.00	0.00

"Bajo protesta de decir verdad declaramos que los Estados Financieros y sus notas, son razonablemente correctos y son responsabilidad del emisor"


 PROF. JAVIER ALEJANDRO REZA GUERRERO
 DIRECTOR DE SERVICIOS AL PERSONAL

Fideicomiso irrevocable de Inversión y Administración para el Programa de Financiamiento a la Vivienda para el Magisterio del Estado de Coahuila				
Balanza de Comprobación				
Del 01 de julio al 30 de septiembre de 2017				
CUENTA CONTABLE	SALDO INICIAL	CARGOS	ABONOS	SALDO FINAL
CUENTAS DE ORDEN PRESUPUESTARIAS	0.00	63,569.16	63,569.16	0.00
LEY DE INGRESOS	0.00	0.00	0.00	0.00
LEY DE INGRESOS ESTIMADA	0.00	0.00	0.00	0.00
LEY DE INGRESOS POR EJECUTAR	0.00	0.00	0.00	0.00
MODIFICACIONES A LA LEY DE INGRESOS ESTIMADA	0.00	0.00	0.00	0.00
LEY DE INGRESOS DEVENGADA	0.00	0.00	0.00	0.00
LEY DE INGRESOS RECAUDADA	0.00	0.00	0.00	0.00
PRESUPUESTO DE EGRESOS	0.00	63,569.16	63,569.16	0.00
PRESUPUESTO DE EGRESOS APROBADO	-148,384.00	0.00	0.00	-148,384.00
PRESUPUESTO DE EGRESOS POR EJERCER	116,599.42	0.00	16,892.29	100,707.13
MODIFICACIONES AL PRESUPUESTO DE EGRESOS APROBADO	0.00	0.00	0.00	0.00
PRESUPUESTO DE EGRESOS COMPROMETIDO	0.00	15,892.29	15,892.29	0.00
PRESUPUESTO DE EGRESOS DEVENGADO	0.00	15,892.29	15,892.29	0.00
PRESUPUESTO DE EGRESOS EJERCIDO	0.00	15,892.29	15,892.29	0.00
PRESUPUESTO DE EGRESOS PAGADO	31,784.58	15,892.29	0.00	47,676.87

"Bajo protesta de decir verdad declaramos que los Estados Financieros y sus notas, son razonablemente correctos y son responsabilidad del emisor"


 PROF. JAVIER ALEJANDRO REZA GUERRERO
 DIRECTOR DE SERVICIOS AL PERSONAL

Fideicomiso Irrevocable de Inversión y Administración para el Programa Especial de Financiamiento a la Vivienda para el Magisterio del Estado de Coahuila				
Balanza de Comprobación				
Del 01 de enero al 30 de septiembre de 2017				
CUENTA CONTABLE	SALDO INICIAL	CARGOS	ABONOS	SALDO FINAL
ACTIVO	23,924,013.34	7,839,673,392.99	7,838,673,786.91	24,828,529.42
ACTIVO CIRCULANTE	19,481,679.71	7,836,786,998.38	7,834,622,725.72	21,645,952.37
EFFECTIVO Y EQUIVALENTES	19,481,679.71	7,836,786,998.38	7,834,622,725.72	21,645,952.37
EFFECTIVO	0.00	0.00	0.00	0.00
BANCOS/TESORERÍA	0.00	3,918,845,187.02	3,918,845,187.02	0.00
BANCOS/DEPENDENCIAS Y OTROS	0.00	0.00	0.00	0.00
INVERSIONES TEMPORALES (HASTA 9 MESES)	19,481,679.71	3,917,941,811.36	3,915,777,538.70	21,645,952.37
FONDOS CON AFECTACIÓN ESPECÍFICA	0.00	0.00	0.00	0.00
DEPÓSITOS DE FONDOS DE TERCEROS EN GARANTÍA Y/O ADMINISTRACIÓN	0.00	0.00	0.00	0.00
OTROS EFFECTIVOS Y EQUIVALENTES	0.00	0.00	0.00	0.00
DERECHOS A RECIBIR EFFECTIVO O EQUIVALENTES	0.00	0.00	0.00	0.00
INVERSIONES FINANCIERAS DE CORTO PLAZO	0.00	0.00	0.00	0.00
CUENTAS POR COBRAR A CORTO PLAZO	0.00	0.00	0.00	0.00
DEUDORES DIVERSOS POR COBRAR A CORTO PLAZO	0.00	0.00	0.00	0.00
INGRESOS POR RECUPERAR A CORTO PLAZO	0.00	0.00	0.00	0.00
DEUDORES POR ANTICIPOS DE LA TESORERÍA A CORTO PLAZO	0.00	0.00	0.00	0.00
PRÉSTAMOS OTORGADOS A CORTO PLAZO	0.00	0.00	0.00	0.00
OTROS DERECHOS A RECIBIR EFFECTIVO O EQUIVALENTES A CORTO PLAZO	0.00	0.00	0.00	0.00
DERECHOS A RECIBIR BIENES O SERVICIOS	0.00	0.00	0.00	0.00
ANTICIPO A PROVEEDORES POR ADQUISICIÓN DE BIENES Y PRESTACIÓN DE SERVICIOS A CORTO PLAZO	0.00	0.00	0.00	0.00
ANTICIPO A PROVEEDORES POR ADQUISICIÓN DE BIENES INMUEBLES Y MUEBLES A CORTO PLAZO	0.00	0.00	0.00	0.00
ANTICIPO A PROVEEDORES POR ADQUISICIÓN DE BIENES INTANGIBLES A CORTO PLAZO	0.00	0.00	0.00	0.00
ANTICIPO A CONTRATISTAS POR OBRAS PÚBLICAS A CORTO PLAZO	0.00	0.00	0.00	0.00
OTROS DERECHOS A RECIBIR BIENES O SERVICIOS A CORTO PLAZO	0.00	0.00	0.00	0.00
INVENTARIOS	0.00	0.00	0.00	0.00
INVENTARIO DE MERCANCIAS PARA VENTA	0.00	0.00	0.00	0.00
INVENTARIO DE MERCANCIAS TERMINADAS	0.00	0.00	0.00	0.00
INVENTARIO DE MERCANCIAS EN PROCESO DE ELABORACIÓN	0.00	0.00	0.00	0.00
INVENTARIO DE MATERIAS PRIMAS, MATERIALES Y SUMINISTROS PARA PRODUCCIÓN	0.00	0.00	0.00	0.00
BIENES EN TRÁNSITO	0.00	0.00	0.00	0.00
ALMACENES	0.00	0.00	0.00	0.00
ALMACÉN DE MATERIALES Y SUMINISTROS DE CONSUMO	0.00	0.00	0.00	0.00
ESTIMACIÓN POR PÉRDIDA O DETERIORO DE ACTIVOS CIRCULANTES	0.00	0.00	0.00	0.00
ESTIMACIONES PARA CUENTAS INCOBRABLES POR DERECHOS A RECIBIR EFFECTIVO O EQUIVALENTES	0.00	0.00	0.00	0.00
ESTIMACIÓN POR DETERIORO DE INVENTARIOS	0.00	0.00	0.00	0.00
OTROS ACTIVOS CIRCULANTES	0.00	0.00	0.00	0.00
VALORES EN GARANTÍA	0.00	0.00	0.00	0.00
BIENES EN GARANTÍA (EXCLUYE DEPÓSITOS DE FONDOS)	0.00	0.00	0.00	0.00
BIENES DERIVADOS DE EMBARGOS, DECOMISOS, ASEGURAMIENTOS Y DACIÓN EN PAGO	0.00	0.00	0.00	0.00
ADQUISICIÓN CON FONDOS DE TERCEROS	0.00	0.00	0.00	0.00
ACTIVO NO CIRCULANTE	4,442,333.63	2,791,304.61	4,051,061.19	3,182,577.05
INVERSIONES FINANCIERAS A LARGO PLAZO	0.00	0.00	0.00	0.00
INVERSIONES A LARGO PLAZO	0.00	0.00	0.00	0.00
TÍTULOS Y VALORES A LARGO PLAZO	0.00	0.00	0.00	0.00
FIDEICOMISOS, MANDATOS Y CONTRATOS ANÁLOGOS	0.00	0.00	0.00	0.00
PARTICIPACIONES Y APORTACIONES DE CAPITAL	0.00	0.00	0.00	0.00
DERECHOS A RECIBIR EFFECTIVO O EQUIVALENTES A LARGO PLAZO	4,442,333.63	2,791,304.61	4,051,061.19	3,182,577.05
DOCUMENTOS POR COBRAR A LARGO PLAZO	0.00	0.00	0.00	0.00
DEUDORES DIVERSOS A LARGO PLAZO	3,934,035.19	895,699.07	2,218,821.67	2,573,415.59
INGRESOS POR RECUPERAR A LARGO PLAZO	0.00	0.00	0.00	0.00
PRÉSTAMOS OTORGADOS A LARGO PLAZO	0.00	0.00	0.00	0.00
OTROS DERECHOS A RECIBIR EFFECTIVO O EQUIVALENTES A LARGO PLAZO	507,795.44	1,935,605.54	1,834,239.52	609,161.45
BIENES INMUEBLES, INFRAESTRUCTURA Y CONSTRUCCIONES EN PROCESO	0.00	0.00	0.00	0.00

TERRENOS	0.00	0.00	0.00	0.00
VIVIENDAS	0.00	0.00	0.00	0.00
EDIFICIOS NO HABITACIONALES	0.00	0.00	0.00	0.00
INFRAESTRUCTURA	0.00	0.00	0.00	0.00
CONSTRUCCIONES EN PROCESO EN BIENES DE DOMINIO PÚBLICO	0.00	0.00	0.00	0.00
CONSTRUCCIONES EN PROCESO EN BIENES PROPIOS	0.00	0.00	0.00	0.00
OTROS BIENES INMUEBLES	0.00	0.00	0.00	0.00
BIENES MUEBLES	0.00	0.00	0.00	0.00
MOBILIARIO Y EQUIPO DE ADMINISTRACIÓN	0.00	0.00	0.00	0.00
MOBILIARIO Y EQUIPO EDUCACIONAL Y RECREATIVO	0.00	0.00	0.00	0.00
EQUIPO E INSTRUMENTAL MÉDICO Y DE LABORATORIO	0.00	0.00	0.00	0.00
VEHÍCULOS Y EQUIPO DE TRANSPORTE	0.00	0.00	0.00	0.00
EQUIPO DE DEFENSA Y SEGURIDAD	0.00	0.00	0.00	0.00
MAQUINARIA, OTROS EQUIPOS Y HERRAMIENTAS	0.00	0.00	0.00	0.00
COLECCIONES, OBRAS DE ARTE Y OBJETOS VALIOSOS	0.00	0.00	0.00	0.00
ACTIVOS BIOLÓGICOS	0.00	0.00	0.00	0.00
ACTIVOS INTANGIBLES	0.00	0.00	0.00	0.00
SOFTWARE	0.00	0.00	0.00	0.00
PATENTES, MARCAS Y DERECHOS	0.00	0.00	0.00	0.00
CONCESIONES Y FRANQUICIAS	0.00	0.00	0.00	0.00
LICENCIAS	0.00	0.00	0.00	0.00
OTROS ACTIVOS INTANGIBLES	0.00	0.00	0.00	0.00
DEPRECIACIÓN, DETERIORO Y AMORTIZACIÓN ACUMULADA DE BIENES	0.00	0.00	0.00	0.00
DEPRECIACIÓN ACUMULADA DE BIENES INMUEBLES	0.00	0.00	0.00	0.00
DEPRECIACIÓN ACUMULADA DE INFRAESTRUCTURA	0.00	0.00	0.00	0.00
DEPRECIACIÓN ACUMULADA DE BIENES MUEBLES	0.00	0.00	0.00	0.00
DETERIORO ACUMULADO DE ACTIVOS BIOLÓGICOS	0.00	0.00	0.00	0.00
AMORTIZACIÓN ACUMULADA DE ACTIVOS INTANGIBLES	0.00	0.00	0.00	0.00
ACTIVOS DIFERIDOS	0.00	0.00	0.00	0.00
ESTUDIOS, FORMULACIÓN Y EVALUACIÓN DE PROYECTOS	0.00	0.00	0.00	0.00
DERECHOS SOBRE BIENES EN RÉGIMEN DE ARRENDAMIENTO FINANCIERO	0.00	0.00	0.00	0.00
GASTOS PAGADOS POR ADELANTADO A LARGO PLAZO	0.00	0.00	0.00	0.00
ANTICIPOS A LARGO PLAZO	0.00	0.00	0.00	0.00
BENEFICIOS AL RETIRO DE EMPLEADOS PAGADOS POR ADELANTADO	0.00	0.00	0.00	0.00
OTROS ACTIVOS DIFERIDOS	0.00	0.00	0.00	0.00
ESTIMACIÓN POR PÉRDIDA O DETERIORO DE ACTIVOS NO CIRCULANTES	0.00	0.00	0.00	0.00
ESTIMACIONES POR PÉRDIDA DE CUENTAS INCOBRABLES DE DOCUMENTOS POR COBRAR A LARGO PLAZO	0.00	0.00	0.00	0.00
ESTIMACIONES POR PÉRDIDA DE CUENTAS INCOBRABLES DE DEUDORES DIVERSOS POR COBRAR A LARGO PLAZO	0.00	0.00	0.00	0.00
ESTIMACIONES POR PÉRDIDA DE CUENTAS INCOBRABLES DE INGRESOS POR COBRAR A LARGO PLAZO	0.00	0.00	0.00	0.00
ESTIMACIONES POR PÉRDIDA DE CUENTAS INCOBRABLES DE PRÉSTAMOS OTORGADOS A LARGO PLAZO	0.00	0.00	0.00	0.00
ESTIMACIONES POR PÉRDIDA DE OTRAS CUENTAS INCOBRABLES A LARGO PLAZO	0.00	0.00	0.00	0.00
OTROS ACTIVOS NO CIRCULANTES	0.00	0.00	0.00	0.00
BIENES EN CONCESIÓN	0.00	0.00	0.00	0.00
BIENES EN ARRENDAMIENTO FINANCIERO	0.00	0.00	0.00	0.00
BIENES EN COMODATO	0.00	0.00	0.00	0.00
PASIVO	0.00	47,576.87	47,576.87	0.00
PASIVO CIRCULANTE	0.00	47,576.87	47,576.87	0.00
CUENTAS POR PAGAR A CORTO PLAZO	0.00	47,576.87	47,576.87	0.00
SERVICIOS PERSONALES POR PAGAR A CORTO PLAZO	0.00	0.00	0.00	0.00
PROVEEDORES POR PAGAR A CORTO PLAZO	0.00	47,576.87	47,576.87	0.00
CONTRATISTAS POR OBRAS PÚBLICAS POR PAGAR A CORTO PLAZO	0.00	0.00	0.00	0.00
PARTICIPACIONES Y APORTACIONES POR PAGAR A CORTO PLAZO	0.00	0.00	0.00	0.00
TRANSFERENCIAS OTORGADAS POR PAGAR A CORTO PLAZO	0.00	0.00	0.00	0.00
INTERESES, COMISIONES Y OTROS GASTOS DE LA DEUDA PÚBLICA POR PAGAR A CORTO PLAZO	0.00	0.00	0.00	0.00
RETENCIONES Y CONTRIBUCIONES POR PAGAR A CORTO PLAZO	0.00	0.00	0.00	0.00
DEVOLUCIONES DE LA LEY DE INGRESOS POR PAGAR A CORTO PLAZO	0.00	0.00	0.00	0.00

OTRAS CUENTAS POR PAGAR A CORTO PLAZO	0.00	0.00	0.00	0.00
DOCUMENTOS POR PAGAR A CORTO PLAZO	0.00	0.00	0.00	0.00
DOCUMENTOS COMERCIALES POR PAGAR A CORTO PLAZO	0.00	0.00	0.00	0.00
DOCUMENTOS CON CONTRATISTAS POR OBRAS PÚBLICAS POR PAGAR A CORTO PLAZO	0.00	0.00	0.00	0.00
OTROS DOCUMENTOS POR PAGAR A CORTO PLAZO	0.00	0.00	0.00	0.00
PORCIÓN A CORTO PLAZO DE LA DEUDA PÚBLICA A LARGO PLAZO	0.00	0.00	0.00	0.00
PORCIÓN A CORTO PLAZO DE LA DEUDA PÚBLICA INTERNA	0.00	0.00	0.00	0.00
PORCIÓN A CORTO PLAZO DE LA DEUDA PÚBLICA EXTERNA	0.00	0.00	0.00	0.00
PORCIÓN A CORTO PLAZO DE ARRENDAMIENTO FINANCIERO	0.00	0.00	0.00	0.00
TÍTULOS Y VALORES A CORTO PLAZO	0.00	0.00	0.00	0.00
TÍTULOS Y VALORES DE LA DEUDA PÚBLICA INTERNA A CORTO PLAZO	0.00	0.00	0.00	0.00
TÍTULOS Y VALORES DE LA DEUDA PÚBLICA EXTERNA A CORTO PLAZO	0.00	0.00	0.00	0.00
PASIVOS DIFERIDOS A CORTO PLAZO	0.00	0.00	0.00	0.00
INGRESOS COBRADOS POR ADELANTADO A CORTO PLAZO	0.00	0.00	0.00	0.00
INTERESES COBRADOS POR ADELANTADO A CORTO PLAZO	0.00	0.00	0.00	0.00
OTROS PASIVOS DIFERIDOS A CORTO PLAZO	0.00	0.00	0.00	0.00
FONDOS Y BIENES DE TERCEROS EN GARANTÍA Y/O ADMINISTRACIÓN A CORTO PLAZO	0.00	0.00	0.00	0.00
FONDOS EN GARANTÍA A CORTO PLAZO	0.00	0.00	0.00	0.00
FONDOS EN ADMINISTRACIÓN A CORTO PLAZO	0.00	0.00	0.00	0.00
FONDOS CONTINGENTES A CORTO PLAZO	0.00	0.00	0.00	0.00
FONDOS DE FIDEICOMISOS, MANDATOS Y CONTRATOS ANÁLOGOS A CORTO PLAZO	0.00	0.00	0.00	0.00
OTROS FONDOS DE TERCEROS EN GARANTÍA Y/O ADMINISTRACIÓN A CORTO PLAZO	0.00	0.00	0.00	0.00
VALORES Y BIENES EN GARANTÍA A CORTO PLAZO	0.00	0.00	0.00	0.00
PROVISIONES A CORTO PLAZO	0.00	0.00	0.00	0.00
PROVISIÓN PARA DEMANDAS Y JUICIOS A CORTO PLAZO	0.00	0.00	0.00	0.00
PROVISIÓN PARA CONTINGENCIAS A CORTO PLAZO	0.00	0.00	0.00	0.00
OTRAS PROVISIONES A CORTO PLAZO	0.00	0.00	0.00	0.00
OTROS PASIVOS A CORTO PLAZO	0.00	0.00	0.00	0.00
INGRESOS POR CLASIFICAR	0.00	0.00	0.00	0.00
RECAUDACIÓN POR PARTICIPAR	0.00	0.00	0.00	0.00
OTROS PASIVOS CIRCULANTES	0.00	0.00	0.00	0.00
PASIVO NO CIRCULANTE	0.00	0.00	0.00	0.00
CUENTAS POR PAGAR A LARGO PLAZO	0.00	0.00	0.00	0.00
PROVEEDORES POR PAGAR A LARGO PLAZO	0.00	0.00	0.00	0.00
CONTRATISTAS POR OBRAS PÚBLICAS POR PAGAR A LARGO PLAZO	0.00	0.00	0.00	0.00
DOCUMENTOS POR PAGAR A LARGO PLAZO	0.00	0.00	0.00	0.00
DOCUMENTOS COMERCIALES POR PAGAR A LARGO PLAZO	0.00	0.00	0.00	0.00
DOCUMENTOS CON CONTRATISTAS POR OBRAS PÚBLICAS POR PAGAR A LARGO PLAZO	0.00	0.00	0.00	0.00
OTROS DOCUMENTOS POR PAGAR A LARGO PLAZO	0.00	0.00	0.00	0.00
DEUDA PÚBLICA A LARGO PLAZO	0.00	0.00	0.00	0.00
TÍTULOS Y VALORES DE LA DEUDA PÚBLICA INTERNA A LARGO PLAZO	0.00	0.00	0.00	0.00
TÍTULOS Y VALORES DE LA DEUDA PÚBLICA EXTERNA A LARGO PLAZO	0.00	0.00	0.00	0.00
PRÉSTAMOS DE LA DEUDA PÚBLICA INTERNA POR PAGAR A LARGO PLAZO	0.00	0.00	0.00	0.00
PRÉSTAMOS DE LA DEUDA PÚBLICA EXTERNA POR PAGAR A LARGO PLAZO	0.00	0.00	0.00	0.00
ARRENDAMIENTO FINANCIERO POR PAGAR A LARGO PLAZO	0.00	0.00	0.00	0.00
PASIVOS DIFERIDOS A LARGO PLAZO	0.00	0.00	0.00	0.00
CRÉDITOS DIFERIDOS A LARGO PLAZO	0.00	0.00	0.00	0.00
INTERESES COBRADOS POR ADELANTADO A LARGO PLAZO	0.00	0.00	0.00	0.00
OTROS PASIVOS DIFERIDOS A LARGO PLAZO	0.00	0.00	0.00	0.00
FONDOS Y BIENES DE TERCEROS EN GARANTÍA Y/O ADMINISTRACIÓN A LARGO PLAZO	0.00	0.00	0.00	0.00
FONDOS EN GARANTÍA A LARGO PLAZO	0.00	0.00	0.00	0.00
FONDOS EN ADMINISTRACIÓN A LARGO PLAZO	0.00	0.00	0.00	0.00
FONDOS CONTINGENTES A LARGO PLAZO	0.00	0.00	0.00	0.00
FONDOS DE FIDEICOMISOS, MANDATOS Y CONTRATOS ANÁLOGOS A LARGO PLAZO	0.00	0.00	0.00	0.00
OTROS FONDOS DE TERCEROS EN GARANTÍA Y/O ADMINISTRACIÓN A LARGO PLAZO	0.00	0.00	0.00	0.00
VALORES Y BIENES EN GARANTÍA A LARGO PLAZO	0.00	0.00	0.00	0.00

PROVISIONES A LARGO PLAZO	0.00	0.00	0.00	0.00
PROVISIÓN PARA DEMANDAS Y JUICIOS A LARGO PLAZO	0.00	0.00	0.00	0.00
PROVISIÓN PARA PENSIONES A LARGO PLAZO	0.00	0.00	0.00	0.00
PROVISIÓN PARA CONTINGENCIAS A LARGO PLAZO	0.00	0.00	0.00	0.00
OTRAS PROVISIONES A LARGO PLAZO	0.00	0.00	0.00	0.00
HACIENDA PÚBLICA/ PATRIMONIO	-23,824,013.34	0.00	0.00	-23,824,013.34
HACIENDA PÚBLICA/PATRIMONIO CONTRIBUIDO	-16,839,428.00	0.00	0.00	-16,839,428.00
APORTACIONES	-16,839,428.00	0.00	0.00	-16,839,428.00
DONACIONES DE CAPITAL	0.00	0.00	0.00	0.00
ACTUALIZACIÓN DE LA HACIENDA PÚBLICA/PATRIMONIO	0.00	0.00	0.00	0.00
HACIENDA PÚBLICA /PATRIMONIO GENERADO	-7,084,585.34	0.00	0.00	-7,084,585.34
RESULTADOS DEL EJERCICIO (AHORRO/ DESAHORRO)	0.00	0.00	0.00	0.00
RESULTADOS DE EJERCICIOS ANTERIORES	-7,084,585.34	0.00	0.00	-7,084,585.34
REVALÚOS	0.00	0.00	0.00	0.00
REVALÚO DE BIENES INMUEBLES	0.00	0.00	0.00	0.00
REVALÚO DE BIENES MUEBLES	0.00	0.00	0.00	0.00
REVALÚO DE BIENES INTANGIBLES	0.00	0.00	0.00	0.00
OTROS REVALÚOS	0.00	0.00	0.00	0.00
RESERVAS	0.00	0.00	0.00	0.00
RESERVAS DE PATRIMONIO	0.00	0.00	0.00	0.00
RESERVAS TERRITORIALES	0.00	0.00	0.00	0.00
RESERVAS POR CONTINGENCIAS	0.00	0.00	0.00	0.00
RECTIFICACIONES DE RESULTADOS DE EJERCICIOS ANTERIORES	0.00	0.00	0.00	0.00
CAMBIOS EN POLÍTICAS CONTABLES	0.00	0.00	0.00	0.00
CAMBIOS POR ERRORES CONTABLES	0.00	0.00	0.00	0.00
EXCESO O INSUFICIENCIA EN LA ACTUALIZACIÓN DE LA HACIENDA PÚBLICA/PATRIMONIO	0.00	0.00	0.00	0.00
RESULTADO POR POSICIÓN MONETARIA	0.00	0.00	0.00	0.00
RESULTADO POR TENENCIA DE ACTIVOS NO MONETARIOS	0.00	0.00	0.00	0.00
INGRESOS Y OTROS BENEFICIOS	0.00	0.00	879,702.52	-879,702.52
INGRESOS DE GESTIÓN	0.00	0.00	0.00	0.00
IMPUESTOS	0.00	0.00	0.00	0.00
IMPUESTOS SOBRE LOS INGRESOS	0.00	0.00	0.00	0.00
IMPUESTOS SOBRE EL PATRIMONIO	0.00	0.00	0.00	0.00
IMPUESTOS SOBRE LA PRODUCCIÓN, EL CONSUMO Y LAS TRANSACCIONES	0.00	0.00	0.00	0.00
IMPUESTOS AL COMERCIO EXTERIOR	0.00	0.00	0.00	0.00
IMPUESTOS SOBRE NÓMINAS Y ASIMILABLES	0.00	0.00	0.00	0.00
IMPUESTOS ECOLÓGICOS	0.00	0.00	0.00	0.00
ACCESORIOS DE IMPUESTOS	0.00	0.00	0.00	0.00
OTROS IMPUESTOS	0.00	0.00	0.00	0.00
CUOTAS Y APORTACIONES DE SEGURIDAD SOCIAL	0.00	0.00	0.00	0.00
APORTACIONES PARA FONDOS DE VIVIENDA	0.00	0.00	0.00	0.00
CUOTAS PARA EL SEGURO SOCIAL	0.00	0.00	0.00	0.00
CUOTAS DE AHORRO PARA EL RETIRO	0.00	0.00	0.00	0.00
ACCESORIOS DE CUOTAS Y APORTACIONES DE SEGURIDAD SOCIAL	0.00	0.00	0.00	0.00
OTRAS CUOTAS Y APORTACIONES PARA LA SEGURIDAD SOCIAL	0.00	0.00	0.00	0.00
CONTRIBUCIONES DE MEJORAS	0.00	0.00	0.00	0.00
CONTRIBUCIONES DE MEJORAS POR OBRAS PÚBLICAS	0.00	0.00	0.00	0.00
DERECHOS	0.00	0.00	0.00	0.00
DERECHOS POR EL USO, GOCE, APROVECHAMIENTO O EXPLOTACIÓN DE BIENES DE DOMINIO PÚBLICO	0.00	0.00	0.00	0.00
DERECHOS A LOS HIDROCARBUROS	0.00	0.00	0.00	0.00
DERECHOS POR PRESTACIÓN DE SERVICIOS	0.00	0.00	0.00	0.00
ACCESORIOS DE DERECHOS	0.00	0.00	0.00	0.00
OTROS DERECHOS	0.00	0.00	0.00	0.00
PRODUCTOS DE TIPO CORRIENTE	0.00	0.00	0.00	0.00
PRODUCTOS DERIVADOS DEL USO Y APROVECHAMIENTO DE BIENES NO SUJETOS A RÉGIMEN DE DOMINIO PÚBLICO	0.00	0.00	0.00	0.00
ENAJENACIÓN DE BIENES MUEBLES NO SUJETOS A SER INVENTARIADOS	0.00	0.00	0.00	0.00

ACCESORIOS DE PRODUCTOS	0.00	0.00	0.00	0.00
OTROS PRODUCTOS QUE GENERAN INGRESOS CORRIENTES	0.00	0.00	0.00	0.00
APROVECHAMIENTOS DE TIPO CORRIENTE	0.00	0.00	0.00	0.00
INCENTIVOS DERIVADOS DE LA COLABORACIÓN FISCAL	0.00	0.00	0.00	0.00
MULTAS	0.00	0.00	0.00	0.00
INDEMNIZACIONES	0.00	0.00	0.00	0.00
REINTEGROS	0.00	0.00	0.00	0.00
APROVECHAMIENTOS PROVENIENTES DE OBRAS PÚBLICAS	0.00	0.00	0.00	0.00
APROVECHAMIENTOS POR PARTICIPACIONES DERIVADAS DE LA APLICACIÓN DE LEYES	0.00	0.00	0.00	0.00
APROVECHAMIENTOS POR APORTACIONES Y COOPERACIONES	0.00	0.00	0.00	0.00
ACCESORIOS DE APROVECHAMIENTOS	0.00	0.00	0.00	0.00
OTROS APROVECHAMIENTOS	0.00	0.00	0.00	0.00
INGRESOS POR VENTA DE BIENES Y SERVICIOS	0.00	0.00	0.00	0.00
INGRESOS POR VENTA DE MERCANCIAS	0.00	0.00	0.00	0.00
INGRESOS POR VENTA DE BIENES Y SERVICIOS PRODUCIDOS EN ESTABLECIMIENTOS DEL GOBIERNO	0.00	0.00	0.00	0.00
INGRESOS POR VENTA DE BIENES Y SERVICIOS DE ORGANISMOS DESCENTRALIZADOS	0.00	0.00	0.00	0.00
INGRESOS DE OPERACIÓN DE ENTIDADES PARAESTATALES EMPRESARIALES Y NO FINANCIERAS	0.00	0.00	0.00	0.00
INGRESOS NO COMPRENDIDOS EN LAS FRACCIONES DE LA LEY DE INGRESOS CAUSADOS EN EJERCICIOS FISCALES ANTERIORES PENDIENTES DE LIQUIDACIÓN O PAGO	0.00	0.00	0.00	0.00
IMPUESTOS NO COMPRENDIDOS EN LAS FRACCIONES DE LA LEY DE INGRESOS CAUSADOS EN EJERCICIOS FISCALES ANTERIORES PENDIENTES DE LIQUIDACIÓN O PAGO	0.00	0.00	0.00	0.00
CONTRIBUCIONES DE MEJORAS, DERECHOS, PRODUCTOS Y APROVECHAMIENTOS NO COMPRENDIDOS EN LAS FRACCIONES DE LA LEY DE INGRESOS CAUSADOS EN EJERCICIOS FISCALES ANTERIORES PENDIENTES DE LIQUIDACIÓN O PAGO	0.00	0.00	0.00	0.00
PARTICIPACIONES, APORTACIONES, TRANSFERENCIAS, ASIGNACIONES, SUBSIDIOS Y OTRAS AYUDAS	0.00	0.00	0.00	0.00
PARTICIPACIONES Y APORTACIONES	0.00	0.00	0.00	0.00
PARTICIPACIONES	0.00	0.00	0.00	0.00
APORTACIONES	0.00	0.00	0.00	0.00
CONVENIOS	0.00	0.00	0.00	0.00
TRANSFERENCIAS, ASIGNACIONES, SUBSIDIOS Y OTRAS AYUDAS	0.00	0.00	0.00	0.00
TRANSFERENCIAS INTERNAS Y ASIGNACIONES DEL SECTOR PÚBLICO	0.00	0.00	0.00	0.00
TRANSFERENCIAS DEL SECTOR PÚBLICO	0.00	0.00	0.00	0.00
SUBSIDIOS Y SUBVENCIONES	0.00	0.00	0.00	0.00
AYUDAS SOCIALES	0.00	0.00	0.00	0.00
PENSIONES Y JUBILACIONES	0.00	0.00	0.00	0.00
TRANSFERENCIAS DEL EXTERIOR	0.00	0.00	0.00	0.00
OTROS INGRESOS Y BENEFICIOS	0.00	0.00	979,702.52	-979,702.52
INGRESOS FINANCIEROS	0.00	0.00	979,702.52	-979,702.52
INTERESES GANADOS DE VALORES, CRÉDITOS, BONDS Y OTROS	0.00	0.00	979,702.52	-979,702.52
OTROS INGRESOS FINANCIEROS	0.00	0.00	0.00	0.00
INCREMENTO POR VARIACIÓN DE INVENTARIOS	0.00	0.00	0.00	0.00
INCREMENTO POR VARIACIÓN DE INVENTARIOS DE MERCANCIAS PARA VENTA	0.00	0.00	0.00	0.00
INCREMENTO POR VARIACIÓN DE INVENTARIOS DE MERCANCIAS TERMINADAS	0.00	0.00	0.00	0.00
INCREMENTO POR VARIACIÓN DE INVENTARIOS DE MERCANCIAS EN PROCESO DE ELABORACIÓN	0.00	0.00	0.00	0.00
INCREMENTO POR VARIACIÓN DE INVENTARIOS DE MATERIAS PRIMAS, MATERIALES Y SUMINISTROS PARA PRODUCCIÓN	0.00	0.00	0.00	0.00
INCREMENTO POR VARIACIÓN DE ALMACEN DE MATERIAS PRIMAS, MATERIALES Y SUMINISTROS DE CONSUMO	0.00	0.00	0.00	0.00
DISMINUCIÓN DEL EXCESO DE ESTIMACIONES POR PÉRDIDA O DETERIORO U OBSOLESCENCIA	0.00	0.00	0.00	0.00
DISMINUCIÓN DEL EXCESO DE ESTIMACIONES POR PÉRDIDA O DETERIORO U OBSOLESCENCIA	0.00	0.00	0.00	0.00
DISMINUCIÓN DEL EXCESO DE PROVISIONES	0.00	0.00	0.00	0.00
DISMINUCIÓN DEL EXCESO EN PROVISIONES	0.00	0.00	0.00	0.00
OTROS INGRESOS Y BENEFICIOS VARIOS	0.00	0.00	0.00	0.00
OTROS INGRESOS DE EJERCICIOS ANTERIORES	0.00	0.00	0.00	0.00
BONIFICACIONES Y DESCUENTOS OBTENIDOS	0.00	0.00	0.00	0.00
DIFERENCIAS POR TIPO DE CAMBIO A FAVOR EN EFECTIVO Y EQUIVALENTES	0.00	0.00	0.00	0.00
DIFERENCIAS DE COTIZACIONES A FAVOR EN VALORES NEGOCIABLES	0.00	0.00	0.00	0.00
RESULTADO POR POSICIÓN MONETARIA	0.00	0.00	0.00	0.00
UTILIDADES POR PARTICIPACIÓN PATRIMONIAL	0.00	0.00	0.00	0.00
OTROS INGRESOS Y BENEFICIOS VARIOS	0.00	0.00	0.00	0.00

GASTOS Y OTRAS PERDIDAS	0.00	75,186.54	0.10	75,186.44
GASTOS DE FUNCIONAMIENTO	0.00	47,676.87	0.00	47,676.87
SERVICIOS PERSONALES	0.00	0.00	0.00	0.00
REMUNERACIONES AL PERSONAL DE CARÁCTER PERMANENTE	0.00	0.00	0.00	0.00
REMUNERACIONES AL PERSONAL DE CARÁCTER TRANSITORIO	0.00	0.00	0.00	0.00
REMUNERACIONES ADICIONALES Y ESPECIALES	0.00	0.00	0.00	0.00
SEGURIDAD SOCIAL	0.00	0.00	0.00	0.00
OTRAS PRESTACIONES SOCIALES Y ECONÓMICAS	0.00	0.00	0.00	0.00
PAGO DE ESTÍMULOS A SERVIDORES PÚBLICOS	0.00	0.00	0.00	0.00
MATERIALES Y SUMINISTROS	0.00	0.00	0.00	0.00
MATERIALES DE ADMINISTRACIÓN, EMISIÓN DE DOCUMENTOS Y ARTÍCULOS OFICIALES	0.00	0.00	0.00	0.00
ALIMENTOS Y UTENSILIOS	0.00	0.00	0.00	0.00
MATERIAS PRIMAS Y MATERIALES DE PRODUCCIÓN Y COMERCIALIZACIÓN	0.00	0.00	0.00	0.00
MATERIALES Y ARTÍCULOS DE CONSTRUCCIÓN Y DE REPARACIÓN	0.00	0.00	0.00	0.00
PRODUCTOS QUÍMICOS, FARMACÉUTICOS Y DE LABORATORIO	0.00	0.00	0.00	0.00
COMBUSTIBLES, LUBRICANTES Y ADITIVOS	0.00	0.00	0.00	0.00
VESTUARIO, BLANCOS, FRENDA DE PROTECCIÓN Y ARTÍCULOS DEPORTIVOS	0.00	0.00	0.00	0.00
MATERIALES Y SUMINISTROS PARA SEGURIDAD	0.00	0.00	0.00	0.00
HERRAMIENTAS, REFACCIONES Y ACCESORIOS MENORES	0.00	0.00	0.00	0.00
SERVICIOS GENERALES	0.00	47,676.87	0.00	47,676.87
SERVICIOS BÁSICOS	0.00	0.00	0.00	0.00
SERVICIOS DE ARRENDAMIENTO	0.00	0.00	0.00	0.00
SERVICIOS PROFESIONALES, CIENTÍFICOS Y TÉCNICOS Y OTROS SERVICIOS	0.00	0.00	0.00	0.00
SERVICIOS FINANCIEROS, BANCARIOS Y COMERCIALES	0.00	47,676.87	0.00	47,676.87
SERVICIOS DE INSTALACIÓN, REPARACIÓN, MANTENIMIENTO Y CONSERVACIÓN	0.00	0.00	0.00	0.00
SERVICIOS DE COMUNICACIÓN SOCIAL Y PUBLICIDAD	0.00	0.00	0.00	0.00
SERVICIOS DE TRASLADO Y VIÁTICOS	0.00	0.00	0.00	0.00
SERVICIOS OFICIALES	0.00	0.00	0.00	0.00
OTROS SERVICIOS GENERALES	0.00	0.00	0.00	0.00
TRANSFERENCIAS, ASIGNACIONES, SUBSIDIOS Y OTRAS AYUDAS	0.00	0.00	0.00	0.00
TRANSFERENCIAS INTERNAS Y ASIGNACIONES AL SECTOR PÚBLICO	0.00	0.00	0.00	0.00
ASIGNACIONES AL SECTOR PÚBLICO	0.00	0.00	0.00	0.00
TRANSFERENCIAS INTERNAS AL SECTOR PÚBLICO	0.00	0.00	0.00	0.00
TRANSFERENCIAS AL RESTO DEL SECTOR PÚBLICO	0.00	0.00	0.00	0.00
TRANSFERENCIAS A ENTIDADES PARAESTATALES	0.00	0.00	0.00	0.00
TRANSFERENCIAS A ENTIDADES FEDERATIVAS Y MUNICIPIOS	0.00	0.00	0.00	0.00
SUBSIDIOS Y SUBVENCIONES	0.00	0.00	0.00	0.00
SUBSIDIOS	0.00	0.00	0.00	0.00
SUBVENCIONES	0.00	0.00	0.00	0.00
AYUDAS SOCIALES	0.00	0.00	0.00	0.00
AYUDAS SOCIALES A PERSONAS	0.00	0.00	0.00	0.00
BECAS	0.00	0.00	0.00	0.00
AYUDAS SOCIALES A INSTITUCIONES	0.00	0.00	0.00	0.00
AYUDAS SOCIALES POR DESASTRES NATURALES Y OTROS SINIESTROS	0.00	0.00	0.00	0.00
PENSIONES Y JUBILACIONES	0.00	0.00	0.00	0.00
PENSIONES	0.00	0.00	0.00	0.00
JUBILACIONES	0.00	0.00	0.00	0.00
OTRAS PENSIONES Y JUBILACIONES	0.00	0.00	0.00	0.00
TRANSFERENCIAS A FIDEICOMISOS, MANDATOS Y CONTRATOS ANÁLOGOS	0.00	0.00	0.00	0.00
TRANSFERENCIAS A FIDEICOMISOS, MANDATOS Y CONTRATOS ANÁLOGOS AL GOBIERNO	0.00	0.00	0.00	0.00
TRANSFERENCIAS A FIDEICOMISOS, MANDATOS Y CONTRATOS ANÁLOGOS A ENTIDADES PARAESTATALES	0.00	0.00	0.00	0.00
TRANSFERENCIAS A LA SEGURIDAD SOCIAL	0.00	0.00	0.00	0.00
TRANSFERENCIAS POR OBLIGACIONES DE LEY	0.00	0.00	0.00	0.00
DONATIVOS	0.00	0.00	0.00	0.00
DONATIVOS A INSTITUCIONES SIN FINES DE LUCRO	0.00	0.00	0.00	0.00
DONATIVOS A ENTIDADES FEDERATIVAS Y MUNICIPIOS	0.00	0.00	0.00	0.00

DONATIVOS A FIDEICOMISO, MANDATOS Y CONTRATOS ANÁLOGOS PRIVADOS	0.00	0.00	0.00	0.00
DONATIVOS A FIDEICOMISO, MANDATOS Y CONTRATOS ANÁLOGOS ESTATALES	0.00	0.00	0.00	0.00
DONATIVOS INTERNACIONALES	0.00	0.00	0.00	0.00
TRANSFERENCIAS AL EXTERIOR	0.00	0.00	0.00	0.00
TRANSFERENCIAS AL EXTERIOR A GOBIERNOS EXTRANJEROS Y ORGANISMOS INTERNACIONALES	0.00	0.00	0.00	0.00
TRANSFERENCIAS AL SECTOR PRIVADO EXTERNO	0.00	0.00	0.00	0.00
PARTICIPACIONES Y APORTACIONES	0.00	0.00	0.00	0.00
PARTICIPACIONES	0.00	0.00	0.00	0.00
PARTICIPACIONES DE LA FEDERACIÓN A ENTIDADES FEDERATIVAS Y MUNICIPIOS	0.00	0.00	0.00	0.00
PARTICIPACIONES DE LAS ENTIDADES FEDERATIVAS A LOS MUNICIPIOS	0.00	0.00	0.00	0.00
APORTACIONES	0.00	0.00	0.00	0.00
APORTACIONES DE LA FEDERACIÓN A ENTIDADES FEDERATIVAS Y MUNICIPIOS	0.00	0.00	0.00	0.00
APORTACIONES DE LAS ENTIDADES FEDERATIVAS A LOS MUNICIPIOS	0.00	0.00	0.00	0.00
CONVENIOS	0.00	0.00	0.00	0.00
CONVENIOS DE REASIGNACIÓN	0.00	0.00	0.00	0.00
CONVENIOS DE DESCENTRALIZACIÓN Y OTROS	0.00	0.00	0.00	0.00
INTERESES, COMISIONES Y OTROS GASTOS DE LA DEUDA PÚBLICA	0.00	0.00	0.00	0.00
INTERESES DE LA DEUDA PÚBLICA	0.00	0.00	0.00	0.00
INTERESES DE LA DEUDA PÚBLICA INTERNA	0.00	0.00	0.00	0.00
INTERESES DE LA DEUDA PÚBLICA EXTERNA	0.00	0.00	0.00	0.00
COMISIONES DE LA DEUDA PÚBLICA	0.00	0.00	0.00	0.00
COMISIONES DE LA DEUDA PÚBLICA INTERNA	0.00	0.00	0.00	0.00
COMISIONES DE LA DEUDA PÚBLICA EXTERNA	0.00	0.00	0.00	0.00
GASTOS DE LA DEUDA PÚBLICA	0.00	0.00	0.00	0.00
GASTOS DE LA DEUDA PÚBLICA INTERNA	0.00	0.00	0.00	0.00
GASTOS DE LA DEUDA PÚBLICA EXTERNA	0.00	0.00	0.00	0.00
COSTO POR COBERTURAS	0.00	0.00	0.00	0.00
COSTO POR COBERTURAS	0.00	0.00	0.00	0.00
APOYOS FINANCIEROS	0.00	0.00	0.00	0.00
APOYOS FINANCIEROS A INTERMEDIARIOS	0.00	0.00	0.00	0.00
APOYO FINANCIEROS A AHORRADORES Y DEUDORES DEL SISTEMA FINANCIERO NACIONAL	0.00	0.00	0.00	0.00
OTROS GASTOS Y PERDIDAS EXTRAORDINARIAS	0.00	27,509.57	0.10	27,509.57
ESTIMACIONES, DEPRECIACIONES, DETERIOROS, OBSOLESCENCIA Y AMORTIZACIONES	0.00	27,509.57	0.10	27,509.57
ESTIMACIONES POR PÉRDIDA O DETERIORO DE ACTIVOS CIRCULANTES	0.00	0.00	0.00	0.00
ESTIMACIONES POR PÉRDIDA O DETERIORO DE ACTIVO NO CIRCULANTE	0.00	27,509.57	0.10	27,509.57
DEPRECIACIÓN DE BIENES INMUEBLES	0.00	0.00	0.00	0.00
DEPRECIACIÓN DE INFRAESTRUCTURA	0.00	0.00	0.00	0.00
DEPRECIACIÓN DE BIENES MUEBLES	0.00	0.00	0.00	0.00
DETERIORO DE LOS ACTIVOS BIOLÓGICOS	0.00	0.00	0.00	0.00
AMORTIZACIÓN DE ACTIVOS INTANGIBLES	0.00	0.00	0.00	0.00
DISMINUCIÓN DE BIENES POR PÉRDIDA, OBSOLESCENCIA Y DETERIORO	0.00	0.00	0.00	0.00
PROVISIONES	0.00	0.00	0.00	0.00
PROVISIONES DE PASIVOS A CORTO PLAZO	0.00	0.00	0.00	0.00
PROVISIONES DE PASIVOS A LARGO PLAZO	0.00	0.00	0.00	0.00
DISMINUCIÓN DE INVENTARIOS	0.00	0.00	0.00	0.00
DISMINUCIÓN DE INVENTARIOS DE MERCANCIAS PARA VENTA	0.00	0.00	0.00	0.00
DISMINUCIÓN DE INVENTARIOS DE MERCANCIAS TERMINADAS	0.00	0.00	0.00	0.00
DISMINUCIÓN DE INVENTARIOS DE MERCANCIAS EN PROCESO DE ELABORACIÓN	0.00	0.00	0.00	0.00
DISMINUCIÓN DE INVENTARIOS DE MATERIAS PRIMAS, MATERIALES Y SUMINISTROS PARA PRODUCCIÓN	0.00	0.00	0.00	0.00
DISMINUCIÓN DE ALMACÉN DE MATERIALES Y SUMINISTROS DE CONSUMO	0.00	0.00	0.00	0.00
AUMENTO POR INSUFICIENCIA DE ESTIMACIONES POR PÉRDIDA O DETERIORO U OBSOLESCENCIA	0.00	0.00	0.00	0.00
AUMENTO POR INSUFICIENCIA DE ESTIMACIONES POR PÉRDIDA O DETERIORO U OBSOLESCENCIA	0.00	0.00	0.00	0.00
AUMENTO POR INSUFICIENCIA DE PROVISIONES	0.00	0.00	0.00	0.00
AUMENTO POR INSUFICIENCIA DE PROVISIONES	0.00	0.00	0.00	0.00
OTROS GASTOS	0.00	0.00	0.00	0.00
GASTOS DE EJERCICIOS ANTERIORES	0.00	0.00	0.00	0.00

PÉRDIDAS POR RESPONSABILIDADES	0.00	0.00	0.00	0.00
BONIFICACIONES Y DESCUENTOS OTORGADOS	0.00	0.00	0.00	0.00
DIFERENCIAS POR TIPO DE CAMBIO NEGATIVAS EN EFECTIVO Y EQUIVALENTES	0.00	0.00	0.00	0.00
DIFERENCIAS DE COTIZACIONES NEGATIVAS EN VALORES NEGOCIABLES	0.00	0.00	0.00	0.00
RESULTADO POR POSICIÓN MONETARIA	0.00	0.00	0.00	0.00
PÉRDIDAS POR PARTICIPACIÓN PATRIMONIAL	0.00	0.00	0.00	0.00
OTROS GASTOS VARIOS	0.00	0.00	0.00	0.00
INVERSIÓN PÚBLICA	0.00	0.00	0.00	0.00
INVERSIÓN PÚBLICA NO CAPITALIZABLE	0.00	0.00	0.00	0.00
CONSTRUCCIÓN EN BIENES NO CAPITALIZABLE	0.00	0.00	0.00	0.00
CUENTAS DE ORDEN CONTABLES	0.00	0.00	0.00	0.00
VALORES	0.00	0.00	0.00	0.00
VALORES EN CUSTODIA	0.00	0.00	0.00	0.00
CUSTODIA DE VALORES	0.00	0.00	0.00	0.00
INSTRUMENTOS DE CRÉDITO PRESTADOS A FORMADORES DE MERCADO	0.00	0.00	0.00	0.00
PRÉSTAMO DE INSTRUMENTOS DE CRÉDITO A FORMADORES DE MERCADO Y SU GARANTÍA	0.00	0.00	0.00	0.00
INSTRUMENTOS DE CRÉDITO RECIBIDOS EN GARANTÍA DE LOS FORMADORES DE MERCADO	0.00	0.00	0.00	0.00
GARANTÍA DE CRÉDITOS RECIBIDOS DE LOS FORMADORES DE MERCADO	0.00	0.00	0.00	0.00
EMISIÓN DE OBLIGACIONES	0.00	0.00	0.00	0.00
AUTORIZACIÓN PARA LA EMISIÓN DE BONOS, TÍTULOS Y VALORES DE LA DEUDA PÚBLICA INTERNA	0.00	0.00	0.00	0.00
AUTORIZACIÓN PARA LA EMISIÓN DE BONOS, TÍTULOS Y VALORES DE LA DEUDA PÚBLICA EXTERNA	0.00	0.00	0.00	0.00
EMISIONES AUTORIZADAS DE LA DEUDA PÚBLICA INTERNA Y EXTERNA	0.00	0.00	0.00	0.00
SUSCRIPCIÓN DE CONTRATOS DE PRÉSTAMOS Y OTRAS OBLIGACIONES DE LA DEUDA PÚBLICA INTERNA	0.00	0.00	0.00	0.00
SUSCRIPCIÓN DE CONTRATOS DE PRÉSTAMOS Y OTRAS OBLIGACIONES DE LA DEUDA PÚBLICA EXTERNA	0.00	0.00	0.00	0.00
CONTRATOS DE PRÉSTAMOS Y OTRAS OBLIGACIONES DE LA DEUDA PÚBLICA INTERNA Y EXTERNA	0.00	0.00	0.00	0.00
AVALES Y GARANTÍAS	0.00	0.00	0.00	0.00
AVALES AUTORIZADOS	0.00	0.00	0.00	0.00
AVALES FIRMADOS	0.00	0.00	0.00	0.00
FIANZAS Y GARANTÍAS RECIBIDAS POR DEUDAS A COBRAR	0.00	0.00	0.00	0.00
FIANZAS Y GARANTÍAS RECIBIDAS	0.00	0.00	0.00	0.00
FIANZAS OTORGADAS PARA RESPALDAR OBLIGACIONES NO FISCALES DEL GOBIERNO	0.00	0.00	0.00	0.00
FIANZAS OTORGADAS DEL GOBIERNO PARA RESPALDAR OBLIGACIONES NO FISCALES	0.00	0.00	0.00	0.00
JUICIOS	0.00	0.00	0.00	0.00
DEMANDAS JUDICIAL EN PROCESO DE RESOLUCIÓN	0.00	0.00	0.00	0.00
RESOLUCIÓN DE DEMANDAS EN PROCESO JUDICIAL	0.00	0.00	0.00	0.00
INVERSIÓN MEDIANTE PROYECTOS PARA PRESTACIÓN DE SERVICIOS (PPS) Y SIMILARES	0.00	0.00	0.00	0.00
CONTRATOS PARA INVERSIÓN MEDIANTE PROYECTOS PARA PRESTACIÓN DE SERVICIOS (PPS) Y SIMILARES	0.00	0.00	0.00	0.00
INVERSIÓN PÚBLICA CONTRATADA MEDIANTE PROYECTOS PARA PRESTACIÓN DE SERVICIOS (PPS) Y SIMILARES	0.00	0.00	0.00	0.00
BIENES EN CONCESIONADOS O EN COMODATO	0.00	0.00	0.00	0.00
BIENES BAJO CONTRATO EN CONCESIÓN	0.00	0.00	0.00	0.00
CONTRATO DE CONCESIÓN POR BIENES	0.00	0.00	0.00	0.00
BIENES BAJO CONTRATO EN COMODATO	0.00	0.00	0.00	0.00
CONTRATO DE COMODATO POR BIENES	0.00	0.00	0.00	0.00

"Bajo protesta de decir verdad declaramos que los Estados Financieros y sus notas, son razonablemente correctos y son responsabilidad del emisor"


 PROF. JAVIER ALEJANDRO REZA SIERRA
 DIRECTOR DE SERVICIOS AL PERSONAL

Fideicomiso Irrevocable de Inversión y Administración para el Programa Especial de Financiamiento a la Vivienda para el Magisterio del Estado de Coahuila				
Balanza de Comprobación				
Del 01 de enero al 30 de septiembre de 2017				
CUENTA CONTABLE	SALDO INICIAL	CARGOS	ABONOS	SALDO FINAL
CUENTAS DE ORDEN PRESUPUESTARIAS	0.00	339,091.48	339,091.48	0.00
LEY DE INGRESOS	0.00	0.00	0.00	0.00
LEY DE INGRESOS ESTIMADA	0.00	0.00	0.00	0.00
LEY DE INGRESOS POR EJECUTAR	0.00	0.00	0.00	0.00
MODIFICACIONES A LA LEY DE INGRESOS ESTIMADA	0.00	0.00	0.00	0.00
LEY DE INGRESOS DEVENGADA	0.00	0.00	0.00	0.00
LEY DE INGRESOS RECAUDADA	0.00	0.00	0.00	0.00
PRESUPUESTO DE EGRESOS	0.00	339,091.48	339,091.48	0.00
PRESUPUESTO DE EGRESOS APROBADO	0.00	0.00	148,384.00	-148,384.00
PRESUPUESTO DE EGRESOS POR EJERCER	0.00	148,384.00	47,676.87	100,707.13
MODIFICACIONES AL PRESUPUESTO DE EGRESOS APROBADO	0.00	0.00	0.00	0.00
PRESUPUESTO DE EGRESOS COMPROMETIDO	0.00	47,676.87	47,676.87	0.00
PRESUPUESTO DE EGRESOS DEVENGADO	0.00	47,676.87	47,676.87	0.00
PRESUPUESTO DE EGRESOS EJERCIDO	0.00	47,676.87	47,676.87	0.00
PRESUPUESTO DE EGRESOS PAGADO	0.00	47,676.87	0.00	47,676.87

"Bajo protesta de decir verdad declaramos que los Estados Financieros y sus notas, son razonablemente correctos y son responsabilidad del emisor"


 PROF. JAVIER ALEJANDRO REZA GUERRERO
 DIRECTOR DE SERVICIOS AL PERSONAL

Fideicomiso Irrevocable de Inversión y Administración para el Programa de Financiamiento a la Vivienda para el Magisterio del Estado de Coahuila						
Estado Analítico de Ingresos						
Del 01 de enero al 30 de septiembre de 2017						
Rubro de Ingresos	Ingreso					Diferencia
	Estimado	Ampliaciones y Reducciones	Modificado	Devengado	Recaudado	
	1	2	3 = 1 + 2	4	5	6 = 5 - 1
Impuestos	0.00	0.00	0.00	0.00	0.00	0.00
Cuotas y Aportaciones de Seguridad Social	0.00	0.00	0.00	0.00	0.00	0.00
Contribuciones de Mejoras	0.00	0.00	0.00	0.00	0.00	0.00
Derechos	0.00	0.00	0.00	0.00	0.00	0.00
Productos	0.00	0.00	0.00	0.00	0.00	0.00
Corriente	0.00	0.00	0.00	0.00	0.00	0.00
Capital	0.00	0.00	0.00	0.00	0.00	0.00
Aprovechamientos	0.00	0.00	0.00	0.00	0.00	0.00
Corriente	0.00	0.00	0.00	0.00	0.00	0.00
Capital	0.00	0.00	0.00	0.00	0.00	0.00
Ingresos por Ventas de Bienes y Servicios	0.00	0.00	0.00	0.00	0.00	0.00
Participaciones y Aportaciones	0.00	0.00	0.00	0.00	0.00	0.00
Transferencias, Asignaciones, Subsidios y Otras Ayudas	0.00	0.00	0.00	0.00	0.00	0.00
Ingresos Derivados de Financiamientos	0.00	0.00	0.00	0.00	0.00	0.00
Total	0.00	0.00	0.00	0.00	0.00	0.00
				Ingresos excedentes		0.00


 PROF. JAVIER ALEJANDRO REZA GUERRERO
 DIRECTOR DE SERVICIOS AL PERSONAL

Fideicomiso Irrevocable de Inversión y Administración Para el Programa de Financiamiento a la Vivienda para el Magisterio del Estado de Coahuila						
Estado Analítico del Ejercicio del Presupuesto de Egresos						
Clasificación Administrativa						
Del 01 de enero al 30 de septiembre de 2017						
Concepto	Egresos					Subejercicio
	Aprobado	Ampliaciones (Reducciones)	Modificado	Devengado	Pagado	
	1	2	3 = (1 + 2)	4	5	6 = (3 - 4)
ADMINISTRACIÓN FIDEICOMISO	148,384.00	0.00	148,384.00	47,676.87	47,676.87	100,707.13
Total del Gasto	148,384.00	0.00	148,384.00	47,676.87	47,676.87	100,707.13


 PROF. JAVIER ALEJANDRO REZA GUERRERO
 DIRECTOR DE SERVICIOS AL PERSONAL

Fideicomiso Irrevocable de Inversión y Administración para el Programa de Financiamiento a la Vivienda para el Magisterio del Estado de Coahuila						
Estado Analítico del Ejercicio del Presupuesto de Egresos						
Clasificación por Objeto del Gasto (Capítulo y Concepto)						
Del 01 de enero al 30 de septiembre de 2017						
Concepto	Egresos					Subejercicio
	Aprobado	Ampliaciones/ (Reducciones)	Modificado	Devengado	Pagado	
	1	2	3 = (1 + 2)	4	5	6 = (3 - 4)
Servicios Personales	0.00	0.00	0.00	0.00	0.00	0.00
Remuneraciones al Personal de Carácter Permanente	0.00	0.00	0.00	0.00	0.00	0.00
Remuneraciones al Personal de Carácter Transitorio	0.00	0.00	0.00	0.00	0.00	0.00
Remuneraciones Adicionales y Especiales	0.00	0.00	0.00	0.00	0.00	0.00
Seguridad Social	0.00	0.00	0.00	0.00	0.00	0.00
Otras Prestaciones Sociales y Económicas	0.00	0.00	0.00	0.00	0.00	0.00
Previsiones	0.00	0.00	0.00	0.00	0.00	0.00
Pago de Estímulos a Servidores Públicos	0.00	0.00	0.00	0.00	0.00	0.00
Materiales y Suministros	0.00	0.00	0.00	0.00	0.00	0.00
Materiales de Administración, Emisión de Documentos y Artículos Oficiales	0.00	0.00	0.00	0.00	0.00	0.00
Alimentos y Utensilios	0.00	0.00	0.00	0.00	0.00	0.00
Materias Primas y Materiales de Producción y Comercialización	0.00	0.00	0.00	0.00	0.00	0.00
Materiales y Artículos de Construcción y de Reparación	0.00	0.00	0.00	0.00	0.00	0.00
Productos Químicos, Farmacéuticos y de Laboratorio	0.00	0.00	0.00	0.00	0.00	0.00
Combustibles, Lubricantes y Aditivos	0.00	0.00	0.00	0.00	0.00	0.00
Vestuario, Blancos, Prendas de Protección y Artículos Deportivos	0.00	0.00	0.00	0.00	0.00	0.00
Materiales y Suministros Para Seguridad	0.00	0.00	0.00	0.00	0.00	0.00
Herramientas, Refacciones y Accesorios Menores	0.00	0.00	0.00	0.00	0.00	0.00
Servicios Generales	148,384.00	0.00	148,384.00	47,676.87	47,676.87	100,707.13
Servicios Básicos	0.00	0.00	0.00	0.00	0.00	0.00
Servicios de Arrendamiento	0.00	0.00	0.00	0.00	0.00	0.00
Servicios Profesionales, Científicos, Técnicos y Otros Servicios	85,000.00	0.00	85,000.00	0.00	0.00	85,000.00
Servicios Financieros, Bancarios y Comerciales	63,384.00	0.00	63,384.00	47,676.87	47,676.87	15,707.13
Servicios de Instalación, Reparación, Mantenimiento y Conservación	0.00	0.00	0.00	0.00	0.00	0.00
Servicios de Comunicación Social y Publicidad	0.00	0.00	0.00	0.00	0.00	0.00
Servicios de Traslado y Viáticos	0.00	0.00	0.00	0.00	0.00	0.00
Servicios Oficiales	0.00	0.00	0.00	0.00	0.00	0.00
Otros Servicios Generales	0.00	0.00	0.00	0.00	0.00	0.00
Transferencias, Asignaciones, Subsidios y Otras Ayudas	0.00	0.00	0.00	0.00	0.00	0.00
Transferencias Internas y Asignaciones al Sector Público	0.00	0.00	0.00	0.00	0.00	0.00
Transferencias al Resto del Sector Público	0.00	0.00	0.00	0.00	0.00	0.00
Subsidios y Subvenciones	0.00	0.00	0.00	0.00	0.00	0.00
Ayudas Sociales	0.00	0.00	0.00	0.00	0.00	0.00
Pensiones y Jubilaciones	0.00	0.00	0.00	0.00	0.00	0.00
Transferencias a Fideicomisos, Mandatos y Otros Análogos	0.00	0.00	0.00	0.00	0.00	0.00
Transferencias a la Seguridad Social	0.00	0.00	0.00	0.00	0.00	0.00
Donativos	0.00	0.00	0.00	0.00	0.00	0.00
Transferencias al Exterior	0.00	0.00	0.00	0.00	0.00	0.00
Bienes Muebles, Inmuebles e Intangibles	0.00	0.00	0.00	0.00	0.00	0.00
Mobiliario y Equipo de Administración	0.00	0.00	0.00	0.00	0.00	0.00
Mobiliario y Equipo Educativo y Recreativo	0.00	0.00	0.00	0.00	0.00	0.00
Equipo e Instrumental Médico y de Laboratorio	0.00	0.00	0.00	0.00	0.00	0.00
Vehículos y Equipo de Transporte	0.00	0.00	0.00	0.00	0.00	0.00
Equipo de Defensa y Seguridad	0.00	0.00	0.00	0.00	0.00	0.00
Maquinaria, Otros Equipos y Herramientas	0.00	0.00	0.00	0.00	0.00	0.00
Activos Biológicos	0.00	0.00	0.00	0.00	0.00	0.00
Bienes Inmuebles	0.00	0.00	0.00	0.00	0.00	0.00
Activos Intangibles	0.00	0.00	0.00	0.00	0.00	0.00
Inversión Pública	0.00	0.00	0.00	0.00	0.00	0.00
Obras Públicas en Bienes de Dominio Público	0.00	0.00	0.00	0.00	0.00	0.00
Obras Públicas en Bienes Propios	0.00	0.00	0.00	0.00	0.00	0.00
Proyectos Productivos y Acciones de Fomento	0.00	0.00	0.00	0.00	0.00	0.00
Inversiones Financieras y Otras Provisiones	0.00	0.00	0.00	0.00	0.00	0.00
Inversiones Para el Fomento de Actividades Productivas	0.00	0.00	0.00	0.00	0.00	0.00
Acciones y Participaciones de Capital	0.00	0.00	0.00	0.00	0.00	0.00
Compra de Títulos y Valores	0.00	0.00	0.00	0.00	0.00	0.00
Concesión de Préstamos	0.00	0.00	0.00	0.00	0.00	0.00
Inversiones en Fideicomisos, Mandatos y Otros Análogos	0.00	0.00	0.00	0.00	0.00	0.00
Otras Inversiones Financieras	0.00	0.00	0.00	0.00	0.00	0.00
Provisiones para Contingencias y Otras Erogaciones Especiales	0.00	0.00	0.00	0.00	0.00	0.00
Participaciones y Aportaciones	0.00	0.00	0.00	0.00	0.00	0.00
Participaciones	0.00	0.00	0.00	0.00	0.00	0.00
Aportaciones	0.00	0.00	0.00	0.00	0.00	0.00
Convenios	0.00	0.00	0.00	0.00	0.00	0.00
Deuda Pública	0.00	0.00	0.00	0.00	0.00	0.00
Amortización de la Deuda Pública	0.00	0.00	0.00	0.00	0.00	0.00
Intereses de la Deuda Pública	0.00	0.00	0.00	0.00	0.00	0.00
Comisiones de la Deuda Pública	0.00	0.00	0.00	0.00	0.00	0.00
Gastos de la Deuda Pública	0.00	0.00	0.00	0.00	0.00	0.00
Costo por Coberturas	0.00	0.00	0.00	0.00	0.00	0.00
Apoyos Financieros	0.00	0.00	0.00	0.00	0.00	0.00
Adeudos de Ejercicios Fiscales Anteriores (Adefas)	0.00	0.00	0.00	0.00	0.00	0.00
Total del Gasto	148,384.00	0.00	148,384.00	47,676.87	47,676.87	100,707.13


PROFR. JAVIER ALEJANDRO REZA GUERRERO
 DIRECTOR DE SERVICIOS AL PERSONAL

Fideicomiso Irrevocable de Inversión y Administración para el Programa de Financiamiento a la Vivienda para el Magisterio del Estado de Coahuila						
Gasto por Categoría Programática						
Del 01 de enero al 30 de septiembre de 2017						
Concepto	Egresos					Subejercicio
	Aprobado	Ampliaciones/ (Reducciones)	Modificado	Devengado	Pagado	
	1	2	3 = (1 + 2)	4	5	6 = (3 - 4)
Programas	148,384.00	0.00	148,384.00	47,676.87	47,676.87	100,707.13
Subsidios: Sector Social y Privado o Entidades Federativas y Municipios	0.00	0.00	0.00	0.00	0.00	0.00
Sujetos a Reglas de Operación	0.00	0.00	0.00	0.00	0.00	0.00
Otros Subsidios	0.00	0.00	0.00	0.00	0.00	0.00
Desempeño de las Funciones	148,384.00	0.00	148,384.00	47,676.87	47,676.87	100,707.13
Prestación de Servicios Públicos	148,384.00	0.00	148,384.00	47,676.87	47,676.87	100,707.13
Provisión de Bienes Públicos	0.00	0.00	0.00	0.00	0.00	0.00
Planeación, seguimiento y evaluación de políticas públicas	0.00	0.00	0.00	0.00	0.00	0.00
Promoción y fomento	0.00	0.00	0.00	0.00	0.00	0.00
Regulación y supervisión	0.00	0.00	0.00	0.00	0.00	0.00
Funciones de las Fuerzas Armadas (Únicamente Gobierno Federal)	0.00	0.00	0.00	0.00	0.00	0.00
Específicos	0.00	0.00	0.00	0.00	0.00	0.00
Proyectos de Inversión	0.00	0.00	0.00	0.00	0.00	0.00
Administrativos y de Apoyo	0.00	0.00	0.00	0.00	0.00	0.00
Apoyo al proceso presupuestario y para mejorar la eficiencia institucional	0.00	0.00	0.00	0.00	0.00	0.00
Apoyo a la función pública y al mejoramiento de la gestión	0.00	0.00	0.00	0.00	0.00	0.00
Operaciones ajenas	0.00	0.00	0.00	0.00	0.00	0.00
Compromisos	0.00	0.00	0.00	0.00	0.00	0.00
Obligaciones de cumplimiento de resolución jurisdiccional	0.00	0.00	0.00	0.00	0.00	0.00
Desastres Naturales	0.00	0.00	0.00	0.00	0.00	0.00
Obligaciones	0.00	0.00	0.00	0.00	0.00	0.00
Pensiones y jubilaciones	0.00	0.00	0.00	0.00	0.00	0.00
Aportaciones a la seguridad social	0.00	0.00	0.00	0.00	0.00	0.00
Aportaciones a fondos de estabilización	0.00	0.00	0.00	0.00	0.00	0.00
Aportaciones a fondos de inversión y reestructura de pensiones	0.00	0.00	0.00	0.00	0.00	0.00
Programas de Gasto Federalizado (Gobierno Federal)	0.00	0.00	0.00	0.00	0.00	0.00
Gasto Federalizado	0.00	0.00	0.00	0.00	0.00	0.00
Participaciones a entidades federativas y municipios	0.00	0.00	0.00	0.00	0.00	0.00
Costo financiero, deuda o apoyos a deudores y ahorradores de la banca	0.00	0.00	0.00	0.00	0.00	0.00
Adeudos de ejercicios fiscales anteriores	0.00	0.00	0.00	0.00	0.00	0.00
Total del Gasto	148,384.00	0.00	148,384.00	47,676.87	47,676.87	100,707.13


 PROF. JAVIER ALEJANDRO REZA GUERRERO
 DIRECCION DE SERVICIOS AL PERSONAL

RUBÉN IGNACIO MOREIRA VALDEZ
Gobernador del Estado de Coahuila de Zaragoza

VÍCTOR MANUEL ZAMORA RODRÍGUEZ
Secretario de Gobierno y Director del Periódico Oficial

ROBERTO OROZCO AGUIRRE
Subdirector del Periódico Oficial

De acuerdo con el artículo 90 de la Ley de Hacienda para el Estado de Coahuila de Zaragoza, los servicios prestados por el Periódico Oficial del Gobierno del Estado causarán derechos conforme a la siguiente tarifa:

I. Avisos judiciales y administrativos:

1. Por cada palabra en primera o única inserción, \$2.00 (DOS PESOS 00/100 M.N.).
2. Por cada palabra en inserciones subsecuentes, \$1.43 (UN PESO 43/100 M.N.).

II. Por publicación de aviso de registro de fierro de herrar, arete o collar o cancelación de los mismos, señal de sangre o venta, \$602.00 (SEISCIENTOS DOS PESOS 00/100 M.N.).

III. Publicación de balances o estados financieros, \$818.00 (OCHOCIENTOS DIECIOCHO PESOS 00/100 M.N.).

IV. Suscripciones:

1. Por un año, \$2,239.00 (DOS MIL DOCIENTOS TREINTA Y NUEVE PESOS 00/100 M.N.).
2. Por seis meses, \$1,120.00 (UN MIL CIENTO VEINTE PESOS 00/100 M.N.).
3. Por tres meses, \$591.00 (QUINIENTOS NOVENTA Y UN PESOS 00/100 M.N.).

V. Número del día, \$25.00 (VEINTICINCO PESOS 00/100 M.N.).

VI. Números atrasados hasta 6 años, \$85.00 (OCHENTA Y CINCO PESOS 00/100 M.N.).

VII. Números atrasados de más de 6 años, \$169.00 (CIENTO SESENTA Y NUEVE PESOS 00/100 M.N.).

VIII. Códigos, leyes, reglamentos, suplementos o ediciones de más de 24 páginas, \$301.00 (TRESCIENTOS Y UN PESOS 00/100 M.N.).

IX. Por costo de tipografía relativa a los fierros de registro, arete o collar por cada figura, \$602.00 (SEISCIENTOS DOS PESOS 00/100 M.N.).

Tarifas vigentes a partir del 01 de Enero de 2017.

El Periódico Oficial se publica ordinariamente los martes y viernes, pudiéndose hacer las ediciones extraordinarias cuando el trabajo así lo amerite.

Calle Hidalgo Esquina con Reynosa No. 510 Altos, Col. República Oriente, Código Postal 25280, Saltillo, Coahuila.
Teléfono y Fax 01 (844) 4 30 82 40
Horario de Atención: Lunes a Viernes de 08:00 a 15:00 horas.

Página de Internet del Gobierno de Coahuila: www.coahuila.gob.mx
Página de Internet del Periódico Oficial: periodico.sfpcoahuila.gob.mx
Correo Electrónico del Periódico Oficial: periodico.coahuiladezaragoza@outlook.es
Paga Fácil Coahuila: www.pagafacil.gob.mx