SEGUNDA SECCIÓN

ORGANO DEL GOBIERNO CONSTITUCIONAL DEL ESTADO INDEPENDIENTE, LIBRE Y SOBERANO DE COAHUILA DE ZARAGOZA

PERIODICO OFICIAL

TOMO CXXXIII Saltillo, Coahuila de Zaragoza, viernes 6 de noviembre de 2026 número 89

REGISTRADO COMO ARTÍCULO DE SEGUNDA CLASE EL DÍA 7 DE DICIEMBRE DE 1921.
FUNDADO EN EL AÑO DE 1860
LAS LEYES, DECRETOS Y DEMÁS DISPOSICIONES SUPERIORES SON OBLIGATORIAS POR EL HECHO DE PUBLICARSE EN ESTE PERIÓDICO

MANOLO JIMÉNEZ SALINAS
Gobernador del Estado de Coahuila de Zaragoza

OSCAR PIMENTEL GONZÁLEZ
Secretario de Gobierno y Director del Periódico Oficial

GABRIELA ALEJANDRA DE LA CRUZ RIVAS
Subdirectora del Periódico Oficial

I N D I C E

PODER EJECUTIVO DEL ESTADO

ESTADO de actividades del 01 de julio al 30 de septiembre de 2026 y 2025; y del 01 de enero al 30 de septiembre de 2026 y 2025 y Estado de situación financiera al 30 de septiembre de 2026 y al 31 de diciembre de 2025 del Instituto de Servicio Médico para los Trabajadores de la Educación del Estado de Coahuila. 2

INFORME de Avance de Gestión Financiera del Tercer Trimestre 2026 del Fideicomiso Puente Internacional Piedras Negras II. 5

INFORME de Avance de Gestión Financiera correspondiente al Instituto Registral y Catastral del Estado de Coahuila de Zaragoza, referente al Tercer Trimestre del Ejercicio Fiscal 2026. 10

INFORME de Avance de Gestión Financiera correspondiente al Instituto Coahuilense del Catastro y la Información Territorial, referente al Tercer Trimestre del Ejercicio Fiscal 2026. 20

INFORME de Avance de Gestión Financiera del Tercer Trimestre 2026 del municipio de Torreón, Coahuila de Zaragoza. 30

AVANCE de Gestión Financiera del Segundo Trimestre 2026 de la Dirección de Pensiones de Monclova, Coahuila. 37

INFORME de Avance de Gestión Financiera del Tercer Trimestre del Ejercicio Fiscal 2026 del Instituto Tecnológico de Estudios Superiores de la Región Carbonífera. 49

INSTITUTO DE SERVICIO MÉDICO PARA LOS TRABAJADORES DE LA EDUCACIÓN DEL ESTADO DE COAHUILA

Instituto de Servicio Médico para los Trabajadores de la Educación del Estado de Coahuila.
Estado de Actividades
Del 01 de julio al 30 de septiembre de 2026 y 2025
(Cifras en Pesos)

Concepto	2026	2025
INGRESOS Y OTROS BENEFICIOS		
Ingresos de Gestión	**155,694,473.18**	**160,953,893.72**
Impuestos	0.00	0.00
Cuotas y Aportaciones de Seguridad Social (Nota EA-1)	154,605,493.03	159,990,309.07
Contribuciones de Mejoras	0.00	0.00
Derechos	0.00	0.00
Productos	0.00	0.00
Aprovechamientos	0.00	0.00
Ingresos por Venta de Bienes y Prestación de Servicios (Nota EA-1)	1,088,980.15	963,584.65
Participaciones, Aportaciones, Convenios, Incentivos Derivados de la Colaboración Fiscal, Fondos Distintos de Aportaciones, Transferencias, Asignaciones, Subsidios y Subvenciones, y Pensiones y	**0.00**	**0.00**
Participaciones, Aportaciones, Convenios, Incentivos Derivados de la Colaboración Fiscal y Fondos Distintos de Aportaciones	0.00	0.00
Transferencias, Asignaciones, Subsidios y Subvenciones, y Pensiones y Jubilaciones	0.00	0.00
Otros Ingresos y Beneficios	**188,407.35**	**208,226.08**
Ingresos Financieros (Nota EA-1)	128,627.30	176,671.68
Incremento por Variación de Inventarios	0.00	0.00
Disminución del Exceso de Estimaciones por Pérdida o Deterioro u Obsolescencia	0.00	0.00
Disminución del Exceso de Provisiones	0.00	0.00
Otros Ingresos y Beneficios Varios (Nota EA-1)	59,780.05	31,554.40
Total de Ingresos y Otros Beneficios	**155,882,880.53**	**161,162,119.80**
GASTOS Y OTRAS PÉRDIDAS		
Gastos de Funcionamiento	**178,603,897.48**	**178,352,885.48**
Servicios Personales (Nota EA-2)	95,890,548.40	99,689,117.51
Materiales y Suministros (Nota EA-2)	38,672,177.62	34,520,675.29
Servicios Generales (Nota EA-2)	44,041,171.46	44,143,092.68
Transferencias, Asignaciones, Subsidios y Otras Ayudas	**0.00**	**0.00**
Transferencias Internas y Asignaciones al Sector Público	0.00	0.00
Transferencias al Resto del Sector Público	0.00	0.00
Subsidios y Subvenciones	0.00	0.00
Ayudas Sociales	0.00	0.00
Pensiones y Jubilaciones	0.00	0.00
Transferencias a Fideicomisos, Mandatos y Contratos Análogos	0.00	0.00
Transferencias a la Seguridad Social	0.00	0.00
Donativos	0.00	0.00
Transferencias al Exterior	0.00	0.00
Participaciones y Aportaciones	**0.00**	**0.00**
Participaciones	0.00	0.00
Aportaciones	0.00	0.00
Convenios	0.00	0.00
Intereses, Comisiones y Otros Gastos de la Deuda Pública	**0.00**	**0.00**
Intereses de la Deuda Pública	0.00	0.00
Comisiones de la Deuda Pública	0.00	0.00
Gastos de la Deuda Pública	0.00	0.00
Costo por Coberturas	0.00	0.00
Apoyos Financieros	0.00	0.00
Otros Gastos y Pérdidas Extraordinarias	**5,904,916.26**	**1,495,061.82**
Estimaciones, Depreciaciones, Deterioros, Obsolescencia y Amortizaciones (Nota EA-2)	696,880.78	758,077.79
Provisiones	0.00	0.00
Disminución de Inventarios	0.00	0.00
Otros Gastos (Nota EA-2)	5,208,035.48	736,984.03
Inversión Pública	**0.00**	**0.00**
Inversión Pública no Capitalizable	0.00	0.00
Total de Gastos y Otras Pérdidas	**184,508,813.74**	**179,847,947.30**
Resultado del Ejercicio (Ahorro/Desahorro)	**-28,625,933.21**	**-18,685,827.50**

Bajo protesta de decir verdad declaramos que los Estados Financieros y sus notas, son razonablemente correctos y son responsabilidad del emisor.

Dr. Jorge Bill Soto Almaguer.
Director General.

Lic. Axel Antonio Ramos Cervantes.
Director General de Área de Contabilidad y Finanzas.

SNTE SECCIÓN 38

INSTITUTO DE SERVICIO MÉDICO PARA LOS TRABAJADORES DE LA EDUCACIÓN DEL ESTADO DE COAHUILA

Instituto de Servicio Médico para los Trabajadores de la Educación del Estado de Coahuila.
Estado de Actividades
Del 01 de enero al 30 de septiembre de 2026 y 2025
(Cifras en Pesos)

Concepto	2026	2025
INGRESOS Y OTROS BENEFICIOS		
Ingresos de Gestión	**484,027,001.14**	**443,888,960.42**
Impuestos	0.00	0.00
Cuotas y Aportaciones de Seguridad Social (Nota EA-1)	480,869,259.51	441,276,211.18
Contribuciones de Mejoras	0.00	0.00
Derechos	0.00	0.00
Productos	0.00	0.00
Aprovechamientos	0.00	0.00
Ingresos por Venta de Bienes y Prestación de Servicios (Nota EA-1)	3,157,741.63	2,612,749.24
Participaciones, Aportaciones, Convenios, Incentivos Derivados de la Colaboración Fiscal, Fondos Distintos de Aportaciones, Transferencias, Asignaciones, Subsidios y Subvenciones, y Pensiones y Jubilaciones	**0.00**	**0.00**
Participaciones, Aportaciones, Convenios, Incentivos Derivados de la Colaboración Fiscal y Fondos Distintos de Aportaciones	0.00	0.00
Transferencias, Asignaciones, Subsidios y Subvenciones, y Pensiones y Jubilaciones	0.00	0.00
Otros Ingresos y Beneficios	**359,698.12**	**428,882.69**
Ingresos Financieros (Nota EA-1)	244,247.12	367,461.34
Incremento por Variación de Inventarios	0.00	0.00
Disminución del Exceso de Estimaciones por Pérdida o Deterioro u Obsolescencia	0.00	0.00
Disminución del Exceso de Provisiones	0.00	0.00
Otros Ingresos y Beneficios Varios (Nota EA-1)	115,451.00	61,421.35
Total de Ingresos y Otros Beneficios	**484,386,699.26**	**444,317,843.11**
GASTOS Y OTRAS PÉRDIDAS		
Gastos de Funcionamiento	**532,102,451.67**	**506,752,831.23**
Servicios Personales (Nota EA-2)	280,768,340.83	278,578,649.42
Materiales y Suministros (Nota EA-2)	115,125,263.18	91,169,850.55
Servicios Generales (Nota EA-2)	136,208,847.66	137,004,331.26
Transferencias, Asignaciones, Subsidios y Otras Ayudas	**0.00**	**0.00**
Transferencias Internas y Asignaciones al Sector Público	0.00	0.00
Transferencias al Resto del Sector Público	0.00	0.00
Subsidios y Subvenciones	0.00	0.00
Ayudas Sociales	0.00	0.00
Pensiones y Jubilaciones	0.00	0.00
Transferencias a Fideicomisos, Mandatos y Contratos Análogos	0.00	0.00
Transferencias a la Seguridad Social	0.00	0.00
Donativos	0.00	0.00
Transferencias al Exterior	0.00	0.00
Participaciones y Aportaciones	**0.00**	**0.00**
Participaciones	0.00	0.00
Aportaciones	0.00	0.00
Convenios	0.00	0.00
Intereses, Comisiones y Otros Gastos de la Deuda Pública	**0.00**	**0.00**
Intereses de la Deuda Pública	0.00	0.00
Comisiones de la Deuda Pública	0.00	0.00
Gastos de la Deuda Pública	0.00	0.00
Costo por Coberturas	0.00	0.00
Apoyos Financieros	0.00	0.00
Otros Gastos y Pérdidas Extraordinarias	**7,573,409.51**	**42,049,261.25**
Estimaciones, Depreciaciones, Deterioros, Obsolescencia y Amortizaciones (Nota EA-2)	2,095,684.44	15,048,977.24
Provisiones	0.00	0.00
Disminución de Inventarios	0.00	0.00
Otros Gastos (Nota EA-2)	5,477,725.07	27,000,284.01
Inversión Pública	**0.00**	**0.00**
Inversión Pública no Capitalizable	0.00	0.00
Total de Gastos y Otras Pérdidas	**539,675,861.18**	**548,802,092.48**
Resultado del Ejercicio (Ahorro/Desahorro)	**-55,289,161.92**	**-104,484,249.37**

Bajo protesta de decir verdad declaramos que los Estados Financieros y sus notas, son razonablemente correctos y son responsabilidad del emisor.

Dr. Jorge Bill Soto Almaguer.
Director General.

Lic. Axel Antonio Ramos Cervantes.
Director General de Área de Finanzas y Contabilidad.

SNTE SECCIÓN 38

INSTITUTO DE SERVICIO MÉDICO PARA LOS TRABAJADORES DE LA EDUCACIÓN DEL ESTADO DE COAHUILA

Instituto de Servicio Médico para los Trabajadores de la Educación del Estado de Coahuila.
Estado de Situación Financiera
Al 30 de septiembre de 2026 y al 31 de diciembre de 2025
(Cifras en Pesos)

Concepto	2026	2025	Concepto	2026	2025
ACTIVO			**PASIVO**		
Activo Circulante			**Pasivo Circulante**		
Efectivo y Equivalentes (Nota ESF-1)	55,020,943.86	34,536,190.07	Cuentas por Pagar a Corto Plazo (Nota ESF-12)	22,739,542.27	9,348,161.13
Derechos a Recibir Efectivo o Equivalentes (Nota ESF-3)	125,844,048.47	81,414,288.08	Documentos por Pagar a Corto Plazo (Nota ESF-12)	0.00	0.00
Derechos a Recibir Bienes o Servicios (Nota ESF-3)	63,353.60	24,733.69	Porción a Corto Plazo de la Deuda Pública a Largo Plazo (Nota ESF-13)	0.00	0.00
Inventarios (Nota ESF-4)	18,911,384.47	22,883,576.38	Títulos y Valores a Corto Plazo	0.00	0.00
Almacenes (Nota ESF-5)	0.00	0.00	Pasivos Diferidos a Corto Plazo (Nota ESF-14)	0.00	0.00
Estimación por Pérdida o Deterioro de Activos Circulantes (Nota ESF-10)	-12,851,155.20	-12,851,155.20	Fondos y Bienes de Terceros en Garantía y/o Administración a Corto Plazo (Nota ESF-13)	0.00	0.00
Otros Activos Circulantes (Nota ESF-11)	0.00	0.00	Provisiones a Corto Plazo (Nota ESF-15)	28,483,426.43	12,141,222.69
			Otros Pasivos a Corto Plazo (Nota ESF-16)	218,462,436.98	139,018,827.34
Total de Activos Circulantes	**186,988,575.20**	**126,007,633.02**			
			Total de Pasivos Circulantes	**269,685,405.68**	**160,508,211.16**
Activo No Circulante					
Inversiones Financieras a Largo Plazo (Nota ESF-6)	0.00	0.00	**Pasivo No Circulante**		
Derechos a Recibir Efectivo o Equivalentes a Largo Plazo (Nota ESF-3)	172,566,247.29	190,820,037.95	Cuentas por Pagar a Largo Plazo (Nota ESF-12)	44,902,510.34	50,445,035.79
Bienes Inmuebles, Infraestructura y Construcciones en Proceso (Nota ESF-8)	102,446,504.86	102,446,504.86	Documentos por Pagar a Largo Plazo (Nota ESF-12)	0.00	0.00
Bienes Muebles (Nota ESF-8)	67,594,374.50	61,447,171.80	Deuda Pública a Largo Plazo (Nota ESF-13)	0.00	0.00
Activos Intangibles (Nota ESF-9)	339,488.43	339,488.43	Pasivos Diferidos a Largo Plazo (Nota ESF-14)	0.00	0.00
Depreciación, Deterioro y Amortización Acumulada de Bienes (Nota ESF-8)	-137,178,919.78	-135,083,235.34	Fondos y Bienes de Terceros en Garantía y/o Administración a Largo Plazo (Nota ESF-13)	0.00	0.00
Activos Diferidos (Nota ESF-9)	0.00	0.00	Provisiones a Largo Plazo (Nota ESF-15)	93,741,585.23	93,741,585.23
Estimación por Pérdida o Deterioro de Activos no Circulantes (Nota ESF-10)	0.00	0.00			
Otros Activos no Circulantes (Nota ESF-11)	0.00	0.00	**Total de Pasivos No Circulantes**	**138,644,095.57**	**144,186,621.02**
Total de Activos No Circulantes	**205,767,695.30**	**219,969,967.70**	**Total del Pasivo**	**408,329,501.25**	**304,694,832.18**
Total del Activo	**392,756,270.50**	**345,977,600.72**	**HACIENDA PÚBLICA/PATRIMONIO**		
			Hacienda Pública/Patrimonio Contribuido	**0.00**	**0.00**
			Aportaciones (Nota EVHP-1)	0.00	0.00
			Donaciones de Capital (Nota EVHP-1)	0.00	0.00
			Actualización de la Hacienda Pública/Patrimonio (Nota EVHP-1)	0.00	0.00
			Hacienda Pública/Patrimonio Generado	**-15,573,230.75**	**41,282,768.54**
			Resultado del Ejercicio (Ahorro/ Desahorro) (Nota EVHP-2)	-55,289,161.92	-109,180,719.76
			Resultados de Ejercicios Anteriores (Nota EVHP-2)	10,376,681.17	119,557,400.93
			Revalúos (Nota EVHP-2)	74,036,577.66	74,036,577.66
			Reservas (Nota EVHP-2)	0.00	0.00
			Rectificaciones de Resultados de Ejercicios Anteriores (Nota EVHP-2)	-44,697,327.66	-43,130,490.29
			Exceso o Insuficiencia en la Actualización de la Hacienda Pública/Patrimonio	**0.00**	**0.00**
			Resultado por Posición Monetaria	0.00	0.00
			Resultado por Tenencia de Activos no Monetarios	0.00	0.00
			Total Hacienda Pública/Patrimonio	**-15,573,230.75**	**41,282,768.54**
			Total del Pasivo y Hacienda Pública/Patrimonio	**392,756,270.50**	**345,977,600.72**

Bajo protesta de decir verdad declaramos que los Estados Financieros y sus notas, son razonablemente correctos y son responsabilidad del emisor.

Dr. Jorge Bill Soto Almaguer.
Director General

Lic. Axel Antonio Ramos Cervantes.
Director General de Área de Finanzas y Contabilidad.

COAHUILA PA' DELANTE

SEFIN Secretaría de Finanzas

FIDEICOMISO PUENTE INTERNACIONAL PIEDRAS NEGRAS II

Fideicomiso Puente Internacional Piedras Negras II
Estado de Actividades
Del 01 de julio al 30 de septiembre de 2026 y 2025
(Cifras en Pesos)

Concepto	2026	2025
INGRESOS Y OTROS BENEFICIOS		
Ingresos de Gestión	**24,047,672.61**	**24,401,660.06**
Impuestos	0.00	0.00
Cuotas y Aportaciones de Seguridad Social	0.00	0.00
Contribuciones de Mejoras	0.00	0.00
Derechos	0.00	0.00
Productos	222,480.27	344,037.97
Aprovechamientos	0.00	0.00
Ingresos por Venta de Bienes y Prestación de Servicios	23,825,192.34	24,057,622.09
Participaciones, Aportaciones, Convenios, Incentivos Derivados de la Colaboración Fiscal, Fondos Distintos de Aportaciones, Transferencias, Asignaciones, Subsidios y Subvenciones, y Pensiones y Jubilaciones	**0.00**	**0.00**
Participaciones, Aportaciones, Convenios, Incentivos Derivados de la Colaboración Fiscal y Fondos Distintos de Aportaciones	0.00	0.00
Transferencias, Asignaciones, Subsidios y Subvenciones, y Pensiones y Jubilaciones	0.00	0.00
Otros Ingresos y Beneficios	**132,871.52**	**189,555.37**
Ingresos Financieros	0.00	0.00
Incremento por Variación de Inventarios	0.00	0.00
Disminución del Exceso de Estimaciones por Pérdida o Deterioro u Obsolescencia	0.00	0.00
Disminución del Exceso de Provisiones	0.00	0.00
Otros Ingresos y Beneficios Varios	132,871.52	189,555.37
Total de Ingresos y Otros Beneficios	**24,180,544.13**	**24,591,215.43**
GASTOS Y OTRAS PÉRDIDAS		
Gastos de Funcionamiento	**8,065,045.36**	**6,663,011.04**
Servicios Personales	842,765.16	679,473.71
Materiales y Suministros	162,421.61	541,522.08
Servicios Generales	7,059,858.59	5,442,015.25
Transferencias, Asignaciones, Subsidios y Otras Ayudas	**0.00**	**25,000,000.00**
Transferencias Internas y Asignaciones al Sector Público	0.00	25,000,000.00
Transferencias al Resto del Sector Público	0.00	0.00
Subsidios y Subvenciones	0.00	0.00
Ayudas Sociales	0.00	0.00
Pensiones y Jubilaciones	0.00	0.00
Transferencias a Fideicomisos, Mandatos y Contratos Análogos	0.00	0.00
Transferencias a la Seguridad Social	0.00	0.00
Donativos	0.00	0.00
Transferencias al Exterior	0.00	0.00
Participaciones y Aportaciones	**0.00**	**0.00**
Participaciones	0.00	0.00
Aportaciones	0.00	0.00
Convenios	0.00	0.00
Intereses, Comisiones y Otros Gastos de la Deuda Pública	**0.00**	**0.00**
Intereses de la Deuda Pública	0.00	0.00
Comisiones de la Deuda Pública	0.00	0.00
Gastos de la Deuda Pública	0.00	0.00
Costo por Coberturas	0.00	0.00
Apoyos Financieros	0.00	0.00
Otros Gastos y Pérdidas Extraordinarias	**615,452.02**	**396,481.68**
Estimaciones, Depreciaciones, Deterioros, Obsolescencia y Amortizaciones	430,584.89	393,993.68
Provisiones	0.00	0.00
Disminución de Inventarios	0.00	0.00
Otros Gastos	184,867.13	2,488.00
Inversión Pública	**0.00**	**0.00**
Inversión Pública no Capitalizable	0.00	0.00
Total de Gastos y Otras Pérdidas	**8,680,497.38**	**32,059,492.72**
Resultado del Ejercicio (Ahorro/Desahorro)	**15,500,046.75**	**-7,468,277.29**

Bajo protesta de decir verdad declaramos que los Estados Financieros y sus notas, son razonablemente correctos y son responsabilidad del emisor.

C.P. JORGE ALFREDO DE LARA MARRUFO
DIRECTOR GENERAL

CP. LUCIA AGUILAR HERNÁNDEZ
PRESIDENTE SUPLENTE

Calle: Emilio Castelar y Gral. Victoriano Cepeda, S/N,
1er. piso, Zona Centro, Saltillo, Coahuila, C.P. 25000
Tel. 844.738.50.97 línea directa
Conmutador. 844.411.95.00 ext. 2361, 2363 y 2367.

COAHUILA PA' DELANTE

SEFIN Secretaría de Finanzas

FIDEICOMISO PUENTE INTERNACIONAL PIEDRAS NEGRAS II

Fideicomiso Puente Internacional Piedras Negras II
Estado de Actividades
Del 01 de enero al 30 de septiembre de 2026 y 2025
(Cifras en Pesos)

Concepto	2026	2025
INGRESOS Y OTROS BENEFICIOS		
Ingresos de Gestión	**71,760,297.98**	**70,615,719.87**
Impuestos	0.00	0.00
Cuotas y Aportaciones de Seguridad Social	0.00	0.00
Contribuciones de Mejoras	0.00	0.00
Derechos	0.00	0.00
Productos	468,117.47	968,289.96
Aprovechamientos	0.00	0.00
Ingresos por Venta de Bienes y Prestación de Servicios	71,292,180.51	69,647,429.91
Participaciones, Aportaciones, Convenios, Incentivos Derivados de la Colaboración Fiscal, Fondos Distintos de Aportaciones, Transferencias, Asignaciones, Subsidios y Subvenciones, y Pensiones y	**0.00**	**0.00**
Participaciones, Aportaciones, Convenios, Incentivos Derivados de la Colaboración Fiscal y Fondos Distintos de Aportaciones	0.00	0.00
Transferencias, Asignaciones, Subsidios y Subvenciones, y Pensiones y Jubilaciones	0.00	0.00
Otros Ingresos y Beneficios	**265,305.79**	**1,274,813.16**
Ingresos Financieros	0.00	0.00
Incremento por Variación de Inventarios	0.00	0.00
Disminución del Exceso de Estimaciones por Pérdida o Deterioro u Obsolescencia	0.00	0.00
Disminución del Exceso de Provisiones	0.00	0.00
Otros Ingresos y Beneficios Varios	265,305.79	1,274,813.16
Total de Ingresos y Otros Beneficios	**72,025,603.77**	**71,890,533.03**
GASTOS Y OTRAS PÉRDIDAS		
Gastos de Funcionamiento	**22,026,623.88**	**17,934,609.50**
Servicios Personales	2,521,874.23	2,044,551.78
Materiales y Suministros	417,826.74	817,061.74
Servicios Generales	19,086,922.91	15,072,995.98
Transferencias, Asignaciones, Subsidios y Otras Ayudas	**22,000,000.00**	**45,000,000.00**
Transferencias Internas y Asignaciones al Sector Público	22,000,000.00	45,000,000.00
Transferencias al Resto del Sector Público	0.00	0.00
Subsidios y Subvenciones	0.00	0.00
Ayudas Sociales	0.00	0.00
Pensiones y Jubilaciones	0.00	0.00
Transferencias a Fideicomisos, Mandatos y Contratos Análogos	0.00	0.00
Transferencias a la Seguridad Social	0.00	0.00
Donativos	0.00	0.00
Transferencias al Exterior	0.00	0.00
Participaciones y Aportaciones	**0.00**	**0.00**
Participaciones	0.00	0.00
Aportaciones	0.00	0.00
Convenios	0.00	0.00
Intereses, Comisiones y Otros Gastos de la Deuda Pública	**0.00**	**0.00**
Intereses de la Deuda Pública	0.00	0.00
Comisiones de la Deuda Pública	0.00	0.00
Gastos de la Deuda Pública	0.00	0.00
Costo por Coberturas	0.00	0.00
Apoyos Financieros	0.00	0.00
Otros Gastos y Pérdidas Extraordinarias	**1,834,021.15**	**860,692.25**
Estimaciones, Depreciaciones, Deterioros, Obsolescencia y Amortizaciones	1,298,276.51	849,781.75
Provisiones	0.00	0.00
Disminución de Inventarios	0.00	0.00
Otros Gastos	535,744.64	10,910.50
Inversión Pública	**0.00**	**0.00**
Inversión Pública no Capitalizable	0.00	0.00
Total de Gastos y Otras Pérdidas	**45,860,645.03**	**63,795,301.75**
Resultado del Ejercicio (Ahorro/Desahorro)	**26,164,958.74**	**8,095,231.28**

Bajo protesta de decir verdad declaramos que los Estados Financieros y sus notas, son razonablemente correctos y son responsabilidad del emisor.

C.P. JORGE ALFREDO DE LARA MARRUFO
DIRECTOR GENERAL

CP. LUCIA AGUILAR HERNÁNDEZ
PRESIDENTE SUPLENTE

Calle: Emilio Castelar y Gral. Victoriano Cepeda, S/N,
1er. piso, Zona Centro, Saltillo, Coahuila, C.P. 25000
Tel. 844.738.50.97 línea directa
Conmutador. 844.411.95.00 ext. 2361, 2363 y 2367.

COAHUILA PA' DELANTE

SEFIN Secretaría de Finanzas

FIDEICOMISO PUENTE INTERNACIONAL PIEDRAS NEGRAS II

Fideicomiso Puente Internacional Piedras Negras II
Estado Analítico de Ingresos
Del 01 de enero al 30 de septiembre de 2026
(Cifras en Pesos)

Rubro de Ingresos	Ingreso					Diferencia
	Estimado	Ampliaciones/ (Reducciones)	Modificado	Devengado	Recaudado	
Impuestos	0.00	0.00	0.00	0.00	0.00	0.00
Cuotas y Aportaciones de Seguridad Social	0.00	0.00	0.00	0.00	0.00	0.00
Contribuciones de Mejoras	0.00	0.00	0.00	0.00	0.00	0.00
Derechos	0.00	0.00	0.00	0.00	0.00	0.00
Productos	1,382,482.56	0.00	1,382,482.56	468,117.47	468,117.47	-914,365.09
Aprovechamientos	0.00	0.00	0.00	0.00	0.00	0.00
Ingresos por Venta de Bienes, Prestación de Servicios y Otros Ingresos	96,256,809.67	0.00	96,256,809.67	71,292,180.51	71,292,180.51	-24,964,629.16
Participaciones, Aportaciones, Convenios, Incentivos Derivados de la Colaboración Fiscal y Fondos Distintos de Aportaciones	0.00	0.00	0.00	0.00	0.00	0.00
Transferencias, Asignaciones, Subsidios y Subvenciones, y Pensiones y Jubilaciones	0.00	0.00	0.00	0.00	0.00	0.00
Ingresos Derivados de Financiamientos	0.00	0.00	0.00	0.00	0.00	0.00
Total	97,639,292.23	0.00	97,639,292.23	71,760,297.98	71,760,297.98	0.00
				Ingresos excedentes		

Bajo protesta de decir verdad declaramos que los Estados Financieros y sus notas, son razonablemente correctos y son responsabilidad del emisor.

C.P. JORGE ALFREDO DE LARA MARRUFO
DIRECTOR GENERAL

CP. LUCIA AGUILAR HERNÁNDEZ
PRESIDENTE SUPLENTE

COAHUILA PA' DELANTE

SEFIN Secretaría de Finanzas

FIDEICOMISO PUENTE INTERNACIONAL PIEDRAS NEGRAS II

Fideicomiso Puente Internacional Piedras Negras II
Estado de Situación Financiera
Al 30 de septiembre de 2026 y al 31 de diciembre de 2025
(Cifras en Pesos)

Concepto	2026	2025	Concepto	2026	2025
ACTIVO			PASIVO		
Activo Circulante			Pasivo Circulante		
Efectivo y Equivalentes	35,540,553.64	10,265,675.62	Cuentas por Pagar a Corto Plazo	912,723.18	2,046,222.82
Derechos a Recibir Efectivo o Equivalentes	0.00	5,600.77	Documentos por Pagar a Corto Plazo	0.00	0.00
Derechos a Recibir Bienes o Servicios	13,938.56	6,448.44	Porción a Corto Plazo de la Deuda Pública a Largo Plazo	0.00	0.00
Inventarios	0.00	0.00	Titulos y Valores a Corto Plazo	0.00	0.00
Almacenes	0.00	0.00	Pasivos Diferidos a Corto Plazo	0.00	0.00
Estimación por Pérdida o Deterioro de Activos Circulantes	0.00	0.00	Fondos y Bienes de Terceros en Garantía y/o Administración a Corto Plazo	0.00	0.00
Otros Activos Circulantes	0.00	0.00	Provisiones a Corto Plazo	3,126,785.00	3,126,785.00
			Otros Pasivos a Corto Plazo	0.00	0.00
Total de Activos Circulantes	35,554,492.20	10,277,724.83			
			Total de Pasivos Circulantes	4,039,508.18	5,173,007.82
Activo No Circulante					
Inversiones Financieras a Largo Plazo	0.00	0.00	Pasivo No Circulante		
Derechos a Recibir Efectivo o Equivalentes a Largo Plazo	0.00	0.00	Cuentas por Pagar a Largo Plazo	0.00	0.00
Bienes Inmuebles, Infraestructura y Construcciones en Proceso	176,938,261.69	176,938,261.69	Documentos por Pagar a Largo Plazo	0.00	0.00
Bienes Muebles	20,223,875.99	19,217,208.95	Deuda Pública a Largo Plazo	0.00	0.00
Activos Intangibles	1,032,807.05	986,505.85	Pasivos Diferidos a Largo Plazo	0.00	0.00
Depreciación, Deterioro y Amortización Acumulada de Bienes	-115,745,798.04	-114,447,976.08	Fondos y Bienes de Terceros en Garantía y/o Administración a Largo Plazo	0.00	0.00
Activos Diferidos	0.00	0.00	Provisiones a Largo Plazo	0.00	0.00
Estimación por Pérdida o Deterioro de Activos no Circulantes	0.00	0.00			
Otros Activos no Circulantes	0.00	0.00	Total de Pasivos No Circulantes	0.00	0.00
Total de Activos No Circulantes	82,449,146.69	82,694,000.41	Total del Pasivo	4,039,508.18	5,173,007.82
Total del Activo	118,003,638.89	92,971,725.24	HACIENDA PÚBLICA/PATRIMONIO		
			Hacienda Pública/Patrimonio Contribuido	0.00	0.00
			Aportaciones	0.00	0.00
			Donaciones de Capital	0.00	0.00
			Actualización de la Hacienda Pública/Patrimonio	0.00	0.00
			Hacienda Pública/Patrimonio Generado	113,964,130.71	87,798,717.42
			Resultado del Ejercicio (Ahorro/ Desahorro)	26,164,958.74	-6,732,034.93
			Resultados de Ejercicios Anteriores	101,893,478.66	108,625,513.59
			Revalúos	0.00	0.00
			Reservas	0.00	0.00
			Rectificaciones de Resultados de Ejercicios Anteriores	-14,094,306.69	-14,094,761.24
			Exceso o Insuficiencia en la Actualización de la Hacienda Pública/Patrimonio	0.00	0.00
			Resultado por Posición Monetaria	0.00	0.00
			Resultado por Tenencia de Activos no Monetarios	0.00	0.00
			Total Hacienda Pública/Patrimonio	113,964,130.71	87,798,717.42
			Total del Pasivo y Hacienda Pública/Patrimonio	118,003,638.89	92,971,725.24

Bajo protesta de decir verdad declaramos que los Estados Financieros y sus notas, son razonablemente correctos y son responsabilidad del emisor.

C.P. JORGE ALFREDO DE LARA MARRUFO
DIRECTOR GENERAL

CP. LUCIA AGUILAR HERNÁNDEZ
PRESIDENTE SUPLENTE

Calle: Emilio Castelar y Gral. Victoriano Cepeda, S/N,
1er. piso, Zona Centro, Saltillo, Coahuila, C.P. 25000
Tel. 844.738.50.97 línea directa
Conmutador. 844.411.95.00 ext. 2361, 2363 y 2367.

COAHUILA PA' DELANTE

SEFIN Secretaría de Finanzas

FIDEICOMISO PUENTE INTERNACIONAL PIEDRAS NEGRAS II

Fideicomiso Puente Internacional Piedras Negras II
Estado Analítico del Ejercicio del Presupuesto de Egresos
Clasificación por Objeto del Gasto (Capítulo y Concepto)
Del 01 de enero al 30 de septiembre de 2026
(Cifras en Pesos)

Concepto	Egresos					Subejercicio
	Aprobado	Ampliaciones/ (Reducciones)	Modificado	Devengado	Pagado	
Servicios Personales	**7,086,343.86**	**0.00**	**7,086,343.86**	**2,521,874.23**	**2,507,107.13**	**4,564,469.63**
Remuneraciones al Personal de Carácter Permanente	3,415,589.34	0.00	3,415,589.34	2,063,402.24	2,063,402.24	1,352,187.10
Remuneraciones al Personal de Carácter Transitorio	0.00	0.00	0.00	0.00	0.00	0.00
Remuneraciones Adicionales y Especiales	535,887.83	0.00	535,887.83	26,257.41	26,257.41	509,630.42
Seguridad Social	749,196.13	0.00	749,196.13	432,214.58	417,447.48	316,981.55
Otras Prestaciones Sociales y Económicas	2,385,670.56	0.00	2,385,670.56	0.00	0.00	2,385,670.56
Previsiones	0.00	0.00	0.00	0.00	0.00	0.00
Pago de Estímulos a Servidores Públicos	0.00	0.00	0.00	0.00	0.00	0.00
Materiales y Suministros	**1,673,298.36**	**0.00**	**1,673,298.36**	**417,826.74**	**417,826.74**	**1,255,471.62**
Materiales de Administración, Emisión de Documentos y Artículos Oficiales	1,079,298.36	0.00	1,079,298.36	213,457.37	213,457.37	865,840.99
Alimentos y Utensilios	66,000.00	0.00	66,000.00	31,140.12	31,140.12	34,859.88
Materias Primas y Materiales de Producción y Comercialización	0.00	0.00	0.00	0.00	0.00	0.00
Materiales y Artículos de Construcción y de Reparación	0.00	0.00	0.00	0.00	0.00	0.00
Productos Químicos, Farmacéuticos y de Laboratorio	12,000.00	0.00	12,000.00	787.94	787.94	11,212.06
Combustibles, Lubricantes y Aditivos	486,000.00	0.00	486,000.00	166,613.35	166,613.35	319,386.65
Vestuario, Blancos, Prendas de Protección y Artículos Deportivos	30,000.00	0.00	30,000.00	5,827.96	5,827.96	24,172.04
Materiales y Suministros Para Seguridad	0.00	0.00	0.00	0.00	0.00	0.00
Herramientas, Refacciones y Accesorios Menores	0.00	0.00	0.00	0.00	0.00	0.00
Servicios Generales	**35,096,771.07**	**0.00**	**35,096,771.07**	**19,086,922.91**	**19,080,044.91**	**16,009,848.16**
Servicios Básicos	1,228,291.00	0.00	1,228,291.00	220,770.02	220,770.02	1,007,520.98
Servicios de Arrendamiento	900,000.00	0.00	900,000.00	29,700.00	29,700.00	870,300.00
Servicios Profesionales, Científicos, Técnicos y Otros Servicios	20,785,606.32	0.00	20,785,606.32	13,110,802.58	13,110,802.58	7,674,803.74
Servicios Financieros, Bancarios y Comerciales	5,284,070.88	0.00	5,284,070.88	2,216,054.76	2,216,054.76	3,068,016.12
Servicios de Instalación, Reparación, Mantenimiento y Conservación	5,612,290.04	0.00	5,612,290.04	2,799,416.72	2,799,416.72	2,812,873.32
Servicios de Comunicación Social y Publicidad	0.00	0.00	0.00	0.00	0.00	0.00
Servicios de Traslado y Viáticos	120,000.00	0.00	120,000.00	14,960.83	14,960.83	105,039.17
Servicios Oficiales	0.00	0.00	0.00	0.00	0.00	0.00
Otros Servicios Generales	1,166,512.83	0.00	1,166,512.83	695,218.00	688,340.00	471,294.83
Transferencias, Asignaciones, Subsidios y Otras Ayudas	**46,464,974.94**	**0.00**	**46,464,974.94**	**22,000,000.00**	**22,000,000.00**	**24,464,974.94**
Transferencias Internas y Asignaciones al Sector Público	46,464,974.94	0.00	46,464,974.94	22,000,000.00	22,000,000.00	24,464,974.94
Transferencias al Resto del Sector Público	0.00	0.00	0.00	0.00	0.00	0.00
Subsidios y Subvenciones	0.00	0.00	0.00	0.00	0.00	0.00
Ayudas Sociales	0.00	0.00	0.00	0.00	0.00	0.00
Pensiones y Jubilaciones	0.00	0.00	0.00	0.00	0.00	0.00
Transferencias a Fideicomisos, Mandatos y Otros Análogos	0.00	0.00	0.00	0.00	0.00	0.00
Transferencias a la Seguridad Social	0.00	0.00	0.00	0.00	0.00	0.00
Donativos	0.00	0.00	0.00	0.00	0.00	0.00
Transferencias al Exterior	0.00	0.00	0.00	0.00	0.00	0.00
Bienes Muebles, Inmuebles e Intangibles	**7,317,904.00**	**0.00**	**7,317,904.00**	**1,052,968.24**	**1,052,968.24**	**6,264,935.76**
Mobiliario y Equipo de Administración	6,437,904.00	-259,000.04	6,178,903.96	572,667.00	572,667.00	5,606,236.96
Mobiliario y Equipo Educacional y Recreativo	0.00	0.00	0.00	0.00	0.00	0.00
Equipo e Instrumental Médico y de Laboratorio	0.00	0.00	0.00	0.00	0.00	0.00
Vehículos y Equipo de Transporte	0.00	0.00	0.00	0.00	0.00	0.00
Equipo de Defensa y Seguridad	60,000.00	0.00	60,000.00	0.00	0.00	60,000.00
Maquinaria, Otros Equipos y Herramientas	420,000.00	259,000.04	679,000.04	434,000.04	434,000.04	245,000.00
Activos Biológicos	0.00	0.00	0.00	0.00	0.00	0.00
Bienes Inmuebles	0.00	0.00	0.00	0.00	0.00	0.00
Activos Intangibles	400,000.00	0.00	400,000.00	46,301.20	46,301.20	353,698.80
Inversión Pública	**0.00**	**0.00**	**0.00**	**0.00**	**0.00**	**0.00**
Obra Pública en Bienes de Dominio Público	0.00	0.00	0.00	0.00	0.00	0.00
Obra Pública en Bienes Propios	0.00	0.00	0.00	0.00	0.00	0.00
Proyectos Productivos y Acciones de Fomento	0.00	0.00	0.00	0.00	0.00	0.00
Inversiones Financieras y Otras Provisiones	**0.00**	**0.00**	**0.00**	**0.00**	**0.00**	**0.00**
Inversiones para el Fomento de Actividades Productivas	0.00	0.00	0.00	0.00	0.00	0.00
Acciones y Participaciones de Capital	0.00	0.00	0.00	0.00	0.00	0.00
Compra de Títulos y Valores	0.00	0.00	0.00	0.00	0.00	0.00
Concesión de Préstamos	0.00	0.00	0.00	0.00	0.00	0.00
Inversiones en Fideicomisos, Mandatos y Otros Análogos	0.00	0.00	0.00	0.00	0.00	0.00
Otras Inversiones Financieras	0.00	0.00	0.00	0.00	0.00	0.00
Provisiones para Contingencias y Otras Erogaciones Especiales	0.00	0.00	0.00	0.00	0.00	0.00
Participaciones y Aportaciones	**0.00**	**0.00**	**0.00**	**0.00**	**0.00**	**0.00**
Participaciones	0.00	0.00	0.00	0.00	0.00	0.00
Aportaciones	0.00	0.00	0.00	0.00	0.00	0.00
Convenios	0.00	0.00	0.00	0.00	0.00	0.00
Deuda Pública	**0.00**	**0.00**	**0.00**	**0.00**	**0.00**	**0.00**
Amortización de la Deuda Pública	0.00	0.00	0.00	0.00	0.00	0.00
Intereses de la Deuda Pública	0.00	0.00	0.00	0.00	0.00	0.00
Comisiones de la Deuda Pública	0.00	0.00	0.00	0.00	0.00	0.00
Gastos de la Deuda Pública	0.00	0.00	0.00	0.00	0.00	0.00
Costo por Coberturas	0.00	0.00	0.00	0.00	0.00	0.00
Apoyos Financieros	0.00	0.00	0.00	0.00	0.00	0.00
Adeudos de Ejercicios Fiscales Anteriores (Adefas)	0.00	0.00	0.00	0.00	0.00	0.00
Total del Egreso	**97,639,292.23**	**0.00**	**97,639,292.23**	**45,079,592.12**	**45,057,947.02**	**52,559,700.11**

Bajo protesta de decir verdad declaramos que los Estados Financieros y sus notas, son razonablemente correctos y son responsabilidad del emisor.

C.P. JORGE ALFREDO DE LARA MARRUFO
DIRECTOR GENERAL

CP. LUCIA AGUILAR HERNÁNDEZ
PRESIDENTE SUPLENTE


COAHUILA
PA' DELANTE
INSTITUTO REGISTRAL Y CATASTRAL
DEL ESTADO DE COAHUILA DE ZARAGOZA
INFORME DE AVANCE DE GESTIÓN FINANCIERA
TERCER TRIMESTRE 2026
SEGOB
Secretaría de Gobierno
INSTITUTO REGISTRAL Y CATASTRAL
DEL ESTADO DE COAHUILA

Instituto Registral y Catastral del Estado de Coahuila de Zaragoza
Estado de Actividades
Del 01 de julio al 30 de septiembre de 2026 y 2025
(Cifras en Pesos)

Concepto	2026	2025
INGRESOS Y OTROS BENEFICIOS		
Ingresos de Gestión	**3,186,793.01**	**3,217,452.03**
Impuestos	0.00	0.00
Cuotas y Aportaciones de Seguridad Social	0.00	0.00
Contribuciones de Mejoras	0.00	0.00
Derechos	3,186,793.01	3,217,452.03
Productos	0.00	0.00
Aprovechamientos	0.00	0.00
Ingresos por Venta de Bienes y Prestación de Servicios	0.00	0.00
Participaciones, Aportaciones, Convenios, Incentivos Derivados de la Colaboración Fiscal, Fondos Distintos de Aportaciones, Transferencias, Asignaciones, Subsidios y Subvenciones, y Pensiones y Jubilaciones	**18,048,586.87**	**5,852,771.77**
Participaciones, Aportaciones, Convenios, Incentivos Derivados de la Colaboración Fiscal y Fondos Distintos de Aportaciones	0.00	0.00
Transferencias, Asignaciones, Subsidios y Subvenciones, y Pensiones y Jubilaciones	18,048,586.87	5,852,771.77
Otros Ingresos y Beneficios	**0.00**	**0.00**
Ingresos Financieros	0.00	0.00
Incremento por Variación de Inventarios	0.00	0.00
Disminución del Exceso de Estimaciones por Pérdida o Deterioro u Obsolescencia	0.00	0.00
Disminución del Exceso de Provisiones	0.00	0.00
Otros Ingresos y Beneficios Varios	0.00	0.00
Total de Ingresos y Otros Beneficios	**21,235,379.88**	**9,070,223.80**
GASTOS Y OTRAS PÉRDIDAS		
Gastos de Funcionamiento	**14,088,394.34**	**8,656,702.81**
Servicios Personales	10,920,618.87	6,297,184.46
Materiales y Suministros	1,114,896.64	896,290.83
Servicios Generales	2,052,878.83	1,463,227.52
Transferencias, Asignaciones, Subsidios y Otras Ayudas	**0.00**	**0.00**
Transferencias Internas y Asignaciones al Sector Público	0.00	0.00
Transferencias al Resto del Sector Público	0.00	0.00
Subsidios y Subvenciones	0.00	0.00
Ayudas Sociales	0.00	0.00
Pensiones y Jubilaciones	0.00	0.00
Transferencias a Fideicomisos, Mandatos y Contratos Análogos	0.00	0.00
Transferencias a la Seguridad Social	0.00	0.00
Donativos	0.00	0.00
Transferencias al Exterior	0.00	0.00
Participaciones y Aportaciones	**0.00**	**0.00**
Participaciones	0.00	0.00
Aportaciones	0.00	0.00
Convenios	0.00	0.00
Intereses, Comisiones y Otros Gastos de la Deuda Pública	**0.00**	**0.00**
Intereses de la Deuda Pública	0.00	0.00
Comisiones de la Deuda Pública	0.00	0.00
Gastos de la Deuda Pública	0.00	0.00
Costo por Coberturas	0.00	0.00
Apoyos Financieros	0.00	0.00
Otros Gastos y Pérdidas Extraordinarias	**0.00**	**0.00**
Estimaciones, Depreciaciones, Deterioros, Obsolescencia y Amortizaciones	0.00	0.00
Provisiones	0.00	0.00
Disminución de Inventarios	0.00	0.00
Otros Gastos	0.00	0.00
Inversión Pública	**0.00**	**0.00**
Inversión Pública no Capitalizable	0.00	0.00
Total de Gastos y Otras Pérdidas	**14,088,394.34**	**8,656,702.81**
Resultado del Ejercicio (Ahorro/Desahorro)	**7,146,985.54**	**413,520.99**

Bajo protesta de decir verdad declaramos que los Estados Financieros y sus notas, son razonablemente correctos y son responsabilidad del emisor.

Lic. Cecilia Guevara Garza
Coordinadora Administrativa

Arq. Sergio Mier Campos
Director General

Instituto Registral y Catastral del Estado de Coahuila de Zaragoza
Estado de Actividades
Del 01 de enero al 30 de septiembre de 2026 y 2025
(Cifras en Pesos)

Concepto	2026	2025
INGRESOS Y OTROS BENEFICIOS		
Ingresos de Gestión	**9,546,646.51**	**9,582,460.62**
Impuestos	0.00	0.00
Cuotas y Aportaciones de Seguridad Social	0.00	0.00
Contribuciones de Mejoras	0.00	0.00
Derechos	9,546,646.51	9,582,460.62
Productos	0.00	0.00
Aprovechamientos	0.00	0.00
Ingresos por Venta de Bienes y Prestación de Servicios	0.00	0.00
Participaciones, Aportaciones, Convenios, Incentivos Derivados de la Colaboración Fiscal, Fondos Distintos de Aportaciones, Transferencias, Asignaciones, Subsidios y Subvenciones, y Pensiones y Jubilaciones	**31,511,796.61**	**18,300,438.25**
Participaciones, Aportaciones, Convenios, Incentivos Derivados de la Colaboración Fiscal y Fondos Distintos de Aportaciones	0.00	0.00
Transferencias, Asignaciones, Subsidios y Subvenciones, y Pensiones y Jubilaciones	31,511,796.61	18,300,438.25
Otros Ingresos y Beneficios	**0.00**	**999.00**
Ingresos Financieros	0.00	0.00
Incremento por Variación de Inventarios	0.00	0.00
Disminución del Exceso de Estimaciones por Pérdida o Deterioro u Obsolescencia	0.00	0.00
Disminución del Exceso de Provisiones	0.00	0.00
Otros Ingresos y Beneficios Varios	0.00	999.00
Total de Ingresos y Otros Beneficios	**41,058,443.12**	**27,883,897.87**
GASTOS Y OTRAS PÉRDIDAS		
Gastos de Funcionamiento	**32,626,270.01**	**26,302,324.87**
Servicios Personales	24,969,320.16	19,695,734.55
Materiales y Suministros	2,969,504.11	3,177,305.46
Servicios Generales	4,687,445.74	3,429,284.86
Transferencias, Asignaciones, Subsidios y Otras Ayudas	**0.00**	**0.00**
Transferencias Internas y Asignaciones al Sector Público	0.00	0.00
Transferencias al Resto del Sector Público	0.00	0.00
Subsidios y Subvenciones	0.00	0.00
Ayudas Sociales	0.00	0.00
Pensiones y Jubilaciones	0.00	0.00
Transferencias a Fideicomisos, Mandatos y Contratos Análogos	0.00	0.00
Transferencias a la Seguridad Social	0.00	0.00
Donativos	0.00	0.00
Transferencias al Exterior	0.00	0.00
Participaciones y Aportaciones	**0.00**	**0.00**
Participaciones	0.00	0.00
Aportaciones	0.00	0.00
Convenios	0.00	0.00
Intereses, Comisiones y Otros Gastos de la Deuda Pública	**0.00**	**0.00**
Intereses de la Deuda Pública	0.00	0.00
Comisiones de la Deuda Pública	0.00	0.00
Gastos de la Deuda Pública	0.00	0.00
Costo por Coberturas	0.00	0.00
Apoyos Financieros	0.00	0.00
Otros Gastos y Pérdidas Extraordinarias	**0.00**	**0.00**
Estimaciones, Depreciaciones, Deterioros, Obsolescencia y Amortizaciones	0.00	0.00
Provisiones	0.00	0.00
Disminución de Inventarios	0.00	0.00
Otros Gastos	0.00	0.00
Inversión Pública	**0.00**	**0.00**
Inversión Pública no Capitalizable	0.00	0.00
Total de Gastos y Otras Pérdidas	**32,626,270.01**	**26,302,324.87**
Resultado del Ejercicio (Ahorro/Desahorro)	**8,432,173.11**	**1,581,573.00**

Bajo protesta de decir verdad declaramos que los Estados Financieros y sus notas, son razonablemente correctos y son responsabilidad del emisor.

Lic. Cecilia Guevara Garza
Coordinadora Administrativa

Arq. Sergio Mier Campos
Director General

Instituto Registral y Catastral del Estado de Coahuila de Zaragoza
Estado de Situación Financiera
Al 30 de septiembre de 2026 y al 31 de diciembre de 2025
(Cifras en Pesos)

Concepto	2026	2025	Concepto	2026	2025
ACTIVO			**PASIVO**		
Activo Circulante			**Pasivo Circulante**		
Efectivo y Equivalentes	1,529,918.91	951,330.94	Cuentas por Pagar a Corto Plazo	217,819.26	492,584.18
Derechos a Recibir Efectivo o Equivalentes	136,067.48	147,308.62	Documentos por Pagar a Corto Plazo	0.00	0.00
Derechos a Recibir Bienes o Servicios	0.00	0.00	Porción a Corto Plazo de la Deuda Pública a Largo Plazo	0.00	0.00
Inventarios	0.00	0.00	Títulos y Valores a Corto Plazo	0.00	0.00
Almacenes	0.00	0.00	Pasivos Diferidos a Corto Plazo	0.00	0.00
Estimación por Pérdida o Deterioro de Activos Circulantes	0.00	0.00	Fondos y Bienes de Terceros en Garantía y/o Administración a Corto Plazo	0.00	0.00
Otros Activos Circulantes	0.00	0.00	Provisiones a Corto Plazo	0.00	0.00
			Otros Pasivos a Corto Plazo	0.00	0.00
Total de Activos Circulantes	**1,665,986.39**	**1,098,639.56**			
			Total de Pasivos Circulantes	**217,819.26**	**492,584.18**
Activo No Circulante					
Inversiones Financieras a Largo Plazo	0.00	0.00	**Pasivo No Circulante**		
Derechos a Recibir Efectivo o Equivalentes a Largo Plazo	0.00	0.00	Cuentas por Pagar a Largo Plazo	0.00	0.00
Bienes Inmuebles, Infraestructura y Construcciones en Proceso	0.00	0.00	Documentos por Pagar a Largo Plazo	0.00	0.00
Bienes Muebles	21,324,909.97	13,734,848.61	Deuda Pública a Largo Plazo	0.00	0.00
Activos Intangibles	25,525,104.73	25,525,104.73	Pasivos Diferidos a Largo Plazo	0.00	0.00
Depreciación, Deterioro y Amortización Acumulada de Bienes	-9,847,443.64	-9,847,443.64	Fondos y Bienes de Terceros en Garantía y/o Administración a Largo Plazo	0.00	0.00
Activos Diferidos	0.00	0.00	Provisiones a Largo Plazo	0.00	0.00
Estimación por Pérdida o Deterioro de Activos no Circulantes	0.00	0.00			
Otros Activos no Circulantes	0.00	0.00	**Total de Pasivos No Circulantes**	**0.00**	**0.00**
Total de Activos No Circulantes	**37,002,571.06**	**29,412,509.70**	**Total del Pasivo**	**217,819.26**	**492,584.18**
Total del Activo	**38,668,557.45**	**30,511,149.26**	HACIENDA PÚBLICA/PATRIMONIO		
			Hacienda Pública/Patrimonio Contribuido	**89,604.43**	**89,604.43**
			Aportaciones	0.00	0.00
			Donaciones de Capital	89,604.43	89,604.43
			Actualización de la Hacienda Pública/Patrimonio	0.00	0.00
			Hacienda Pública/Patrimonio Generado	**38,361,133.76**	**29,928,960.65**
			Resultado del Ejercicio (Ahorro/ Desahorro)	8,432,173.11	28,778,880.83
			Resultados de Ejercicios Anteriores	29,883,021.56	1,104,340.73
			Revalúos	0.00	0.00
			Reservas	0.00	0.00
			Rectificaciones de Resultados de Ejercicios Anteriores	45,939.09	45,939.09
			Exceso o Insuficiencia en la Actualización de la Hacienda Pública/Patrimonio	**0.00**	**0.00**
			Resultado por Posición Monetaria	0.00	0.00
			Resultado por Tenencia de Activos no Monetarios	0.00	0.00
			Total Hacienda Pública/Patrimonio	**38,450,738.19**	**30,018,565.08**
			Total del Pasivo y Hacienda Pública/Patrimonio	**38,668,557.45**	**30,511,149.26**

Bajo protesta de decir verdad declaramos que los Estados Financieros y sus notas, son razonablemente correctos y son responsabilidad del emisor.

Lic. Cecilia Guevara Garza
Coordinadora Administrativa

Arq. Sergio Mier Campos
Director General

Instituto Registral y Catastral del Estado de Coahuila de Zaragoza
Estado de Variación en la Hacienda Pública
Del 01 de julio al 30 de septiembre de 2026
(Cifras en Pesos)

Concepto	Hacienda Pública / Patrimonio Contribuido	Hacienda Pública / Patrimonio Generado de Ejercicios Anteriores	Hacienda Pública / Patrimonio Generado del Ejercicio	Exceso o Insuficiencia en la Actualización de la Hacienda Pública / Patrimonio	Total
Hacienda Pública/Patrimonio Contribuido Neto de 2026	**89,604.43**				**89,604.43**
Aportaciones	0.00				**0.00**
Donaciones de Capital	89,604.43				**89,604.43**
Actualización de la Hacienda Pública/Patrimonio	0.00				**0.00**
					0.00
Hacienda Pública/Patrimonio Generado Neto de 2026		**29,928,960.65**	**1,285,187.57**		**31,214,148.22**
Resultado del Ejercicio (Ahorro/Desahorro)			1,285,187.57		**1,285,187.57**
Resultados de Ejercicios Anteriores		29,883,021.56			29,883,021.56
Revalúos		0.00			**0.00**
Reservas		0.00			**0.00**
Rectificaciones de Resultados de Ejercicios Anteriores		45,939.09			**45,939.09**
					0.00
Exceso o Insuficiencia en la Actualización de la Hacienda Pública/Patrimonio Neto de 2026				**0.00**	**0.00**
Resultado por Posición Monetaria				0.00	**0.00**
Resultado por Tenencia de Activos no Monetarios				0.00	**0.00**
					0.00
Hacienda Pública/Patrimonio Neto Final al 30 de junio de 2026	**89,604.43**	**29,928,960.65**	**1,285,187.57**	**0.00**	**31,303,752.65**
					0.00
Cambios en la Hacienda Pública/Patrimonio Contribuido Neto de 2026	**0.00**				**0.00**
Aportaciones	0.00				**0.00**
Donaciones de Capital	0.00				**0.00**
Actualización de la Hacienda Pública/Patrimonio	0.00				**0.00**
					0.00
Variaciones de la Hacienda Pública/Patrimonio Generado Neto de 2026		**1,285,187.57**	**5,861,797.97**		**7,146,985.54**
Resultado del Ejercicio (Ahorro/Desahorro)			7,146,985.54		**7,146,985.54**
Resultados de Ejercicios Anteriores		1,285,187.57	-1,285,187.57		**0.00**
Revalúos			0.00		**0.00**
Reservas			0.00		**0.00**
Rectificaciones de Resultados de Ejercicios Anteriores			0.00		**0.00**
					0.00
Cambios en el Exceso o Insuficiencia en la Actualización de la Hacienda Pública/Patrimonio Neto de 2026				**0.00**	**0.00**
Resultado por Posición Monetaria				0.00	**0.00**
Resultado por Tenencia de Activos no Monetarios				0.00	**0.00**
					0.00
Hacienda Pública/Patrimonio Neto Final al 30 de septiembre de 2026	**89,604.43**	**31,214,148.22**	**7,146,985.54**	**0.00**	**38,450,738.19**

Bajo protesta de decir verdad declaramos que los Estados Financieros y sus notas, son razonablemente correctos y son responsabilidad del emisor.

Lic. Cecilia Guevara Garza
Coordinadora Administrativa

Arq. Sergio [illegible] Campos
Director General

Instituto Registral y Catastral del Estado de Coahuila de Zaragoza
Estado de Variación en la Hacienda Pública
Del 01 de enero al 30 de septiembre de 2026
(Cifras en Pesos)

Concepto	Hacienda Pública / Patrimonio Contribuido	Hacienda Pública / Patrimonio Generado de Ejercicios Anteriores	Hacienda Pública / Patrimonio Generado del Ejercicio	Exceso o Insuficiencia en la Actualización de la Hacienda Pública / Patrimonio	Total
Hacienda Pública/Patrimonio Contribuido Neto de 2025	**89,604.43**				**89,604.43**
Aportaciones	0.00				**0.00**
Donaciones de Capital	89,604.43				**89,604.43**
Actualización de la Hacienda Pública/Patrimonio	0.00				**0.00**
					0.00
Hacienda Pública/Patrimonio Generado Neto de 2025		**1,150,279.82**	**28,778,680.83**		**29,928,960.65**
Resultado del Ejercicio (Ahorro/Desahorro)			28,778,680.83		**28,778,680.83**
Resultados de Ejercicios Anteriores		1,104,340.73			**1,104,340.73**
Revalúos		0.00			**0.00**
Reservas		0.00			**0.00**
Rectificaciones de Resultados de Ejercicios Anteriores		45,939.09			**45,939.09**
					0.00
Exceso o Insuficiencia en la Actualización de la Hacienda Pública/Patrimonio Neto de 2025				**0.00**	**0.00**
Resultado por Posición Monetaria				0.00	**0.00**
Resultado por Tenencia de Activos no Monetarios				0.00	**0.00**
					0.00
Hacienda Pública/Patrimonio Neto Final de 2025	**89,604.43**	**1,150,279.82**	**28,778,680.83**	**0.00**	**30,018,565.08**
					0.00
Cambios en la Hacienda Pública/Patrimonio Contribuido Neto de 2026	**0.00**				**0.00**
Aportaciones	0.00				**0.00**
Donaciones de Capital	0.00				**0.00**
Actualización de la Hacienda Pública/Patrimonio	0.00				**0.00**
					0.00
Variaciones de la Hacienda Pública/Patrimonio Generado Neto de 2026		**28,778,680.83**	**-20,346,507.72**		**8,432,173.11**
Resultado del Ejercicio (Ahorro/Desahorro)			8,432,173.11		**8,432,173.11**
Resultados de Ejercicios Anteriores		28,778,680.83	-28,778,680.83		**0.00**
Revalúos			0.00		**0.00**
Reservas			0.00		**0.00**
Rectificaciones de Resultados de Ejercicios Anteriores			0.00		**0.00**
					0.00
Cambios en el Exceso o Insuficiencia en la Actualización de la Hacienda Pública/Patrimonio Neto de 2026				**0.00**	**0.00**
Resultado por Posición Monetaria				0.00	**0.00**
Resultado por Tenencia de Activos no Monetarios				0.00	**0.00**
					0.00
Hacienda Pública/Patrimonio Neto Final al 30 de septiembre de 2026	**89,604.43**	**29,928,960.65**	**8,432,173.11**	**0.00**	**38,450,738.19**

Bajo protesta de decir verdad declaramos que los Estados Financieros y sus notas, son razonablemente correctos y son responsabilidad del emisor.

Lic. Cecilia Guevara Garza
Coordinadora Administrativa

Arq. Sergio Meza Campos
Director General

Instituto Registral y Catastral del Estado de Coahuila de Zaragoza
Estado de Cambios en la Situación Financiera
Del 01 de julio al 30 de septiembre de 2026
(Cifras en Pesos)

Concepto	Origen	Aplicación
ACTIVO	**454,217.87**	**7,602,606.78**
Activo Circulante	**454,217.87**	**28,786.26**
Efectivo y Equivalentes	454,217.87	0.00
Derechos a Recibir Efectivo o Equivalentes	0.00	28,786.26
Derechos a Recibir Bienes o Servicios	0.00	0.00
Inventarios	0.00	0.00
Almacenes	0.00	0.00
Estimación por Pérdida o Deterioro de Activos Circulantes	0.00	0.00
Otros Activos Circulantes	0.00	0.00
Activo No Circulante	**0.00**	**7,573,820.52**
Inversiones Financieras a Largo Plazo	0.00	0.00
Derechos a Recibir Efectivo o Equivalentes a Largo Plazo	0.00	0.00
Bienes Inmuebles, Infraestructura y Construcciones en Proceso	0.00	0.00
Bienes Muebles	0.00	7,573,820.52
Activos Intangibles	0.00	0.00
Depreciación, Deterioro y Amortización Acumulada de Bienes	0.00	0.00
Activos Diferidos	0.00	0.00
Estimación por Pérdida o Deterioro de Activos no Circulantes	0.00	0.00
Otros Activos no Circulantes	0.00	0.00
PASIVO	**1,403.37**	**0.00**
Pasivo Circulante	**1,403.37**	**0.00**
Cuentas por Pagar a Corto Plazo	1,403.37	0.00
Documentos por Pagar a Corto Plazo	0.00	0.00
Porción a Corto Plazo de la Deuda Pública a Largo Plazo	0.00	0.00
Títulos y Valores a Corto Plazo	0.00	0.00
Pasivos Diferidos a Corto Plazo	0.00	0.00
Fondos y Bienes de Terceros en Garantía y/o Administración a Corto Plazo	0.00	0.00
Provisiones a Corto Plazo	0.00	0.00
Otros Pasivos a Corto Plazo	0.00	0.00
Pasivo No Circulante	**0.00**	**0.00**
Cuentas por Pagar a Largo Plazo	0.00	0.00
Documentos por Pagar a Largo Plazo	0.00	0.00
Deuda Pública a Largo Plazo	0.00	0.00
Pasivos Diferidos a Largo Plazo	0.00	0.00
Fondos y Bienes de Terceros en Garantía y/o Administración a Largo Plazo	0.00	0.00
Provisiones a Largo Plazo	0.00	0.00
HACIENDA PÚBLICA/PATRIMONIO	**7,146,985.54**	**0.00**
Hacienda Pública/Patrimonio Contribuido	**0.00**	**0.00**
Aportaciones	0.00	0.00
Donaciones de Capital	0.00	0.00
Actualización de la Hacienda Pública/Patrimonio	0.00	0.00
Hacienda Pública/Patrimonio Generado	**7,146,985.54**	**0.00**
Resultado del Ejercicio (Ahorro/Desahorro)	7,146,985.54	
Resultados de Ejercicios Anteriores	0.00	0.00
Revalúos	0.00	0.00
Reservas	0.00	0.00
Rectificaciones de Resultados de Ejercicios Anteriores	0.00	0.00
Exceso o Insuficiencia en la Actualización de la Hacienda Pública/Patrimonio	**0.00**	**0.00**
Resultado por Posición Monetaria	0.00	0.00
Resultado por Tenencia de Activos no Monetarios	0.00	0.00

Bajo protesta de decir verdad declaramos que los Estados Financieros y sus notas, son razonablemente correctos y son responsabilidad del emisor.

Lic. Cecilia Guevara Garza
Coordinadora Administrativa

Arq. Sergio Mier Campos
Director General

Instituto Registral y Catastral del Estado de Coahuila de Zaragoza
Estado de Cambios en la Situación Financiera
Del 01 de enero al 30 de septiembre de 2026
(Cifras en Pesos)

Concepto	Origen	Aplicación
ACTIVO	**11,241.14**	**8,168,649.33**
Activo Circulante	**11,241.14**	**578,587.97**
Efectivo y Equivalentes	0.00	578,587.97
Derechos a Recibir Efectivo o Equivalentes	11,241.14	0.00
Derechos a Recibir Bienes o Servicios	0.00	0.00
Inventarios	0.00	0.00
Almacenes	0.00	0.00
Estimación por Pérdida o Deterioro de Activos Circulantes	0.00	0.00
Otros Activos Circulantes	0.00	0.00
Activo No Circulante	**0.00**	**7,590,061.36**
Inversiones Financieras a Largo Plazo	0.00	0.00
Derechos a Recibir Efectivo o Equivalentes a Largo Plazo	0.00	0.00
Bienes Inmuebles, Infraestructura y Construcciones en Proceso	0.00	0.00
Bienes Muebles	0.00	7,590,061.36
Activos Intangibles	0.00	0.00
Depreciación, Deterioro y Amortización Acumulada de Bienes	0.00	0.00
Activos Diferidos	0.00	0.00
Estimación por Pérdida o Deterioro de Activos no Circulantes	0.00	0.00
Otros Activos no Circulantes	0.00	0.00
PASIVO	**0.00**	**274,764.92**
Pasivo Circulante	**0.00**	**274,764.92**
Cuentas por Pagar a Corto Plazo	0.00	274,764.92
Documentos por Pagar a Corto Plazo	0.00	0.00
Porción a Corto Plazo de la Deuda Pública a Largo Plazo	0.00	0.00
Títulos y Valores a Corto Plazo	0.00	0.00
Pasivos Diferidos a Corto Plazo	0.00	0.00
Fondos y Bienes de Terceros en Garantía y/o Administración a Corto Plazo	0.00	0.00
Provisiones a Corto Plazo	0.00	0.00
Otros Pasivos a Corto Plazo	0.00	0.00
Pasivo No Circulante	**0.00**	**0.00**
Cuentas por Pagar a Largo Plazo	0.00	0.00
Documentos por Pagar a Largo Plazo	0.00	0.00
Deuda Pública a Largo Plazo	0.00	0.00
Pasivos Diferidos a Largo Plazo	0.00	0.00
Fondos y Bienes de Terceros en Garantía y/o Administración a Largo Plazo	0.00	0.00
Provisiones a Largo Plazo	0.00	0.00
HACIENDA PÚBLICA/PATRIMONIO	**28,778,680.83**	**20,346,507.72**
Hacienda Pública/Patrimonio Contribuido	**0.00**	**0.00**
Aportaciones	0.00	0.00
Donaciones de Capital	0.00	0.00
Actualización de la Hacienda Pública/Patrimonio	0.00	0.00
Hacienda Pública/Patrimonio Generado	**28,778,680.83**	**20,346,507.72**
Resultado del Ejercicio (Ahorro/Desahorro)	0.00	20,346,507.72
Resultados de Ejercicios Anteriores	28,778,680.83	0.00
Revalúos	0.00	0.00
Reservas	0.00	0.00
Rectificaciones de Resultados de Ejercicios Anteriores	0.00	0.00
Exceso o Insuficiencia en la Actualización de la Hacienda Pública/Patrimonio	**0.00**	**0.00**
Resultado por Posición Monetaria	0.00	0.00
Resultado por Tenencia de Activos no Monetarios	0.00	0.00

Bajo protesta de decir verdad declaramos que los Estados Financieros y sus notas, son razonablemente correctos y son responsabilidad del emisor.

Lic. Cecilia Guevara Garza
Coordinadora Administrativa

Arq. Sergio Miel Campos
Director General

Instituto Registral y Catastral del Estado de Coahuila de Zaragoza
Estado de Flujos de Efectivo
Del 01 de julio al 30 de septiembre de 2026 y 2025
(Cifras en Pesos)

Concepto	2026	2025
Flujos de Efectivo de las Actividades de Operación		
Origen	**28,810,603.77**	**9,093,100.64**
Impuestos	0.00	0.00
Cuotas y Aportaciones de Seguridad Social	0.00	0.00
Contribuciones de Mejoras	0.00	0.00
Derechos	3,186,793.01	3,217,452.03
Productos	0.00	0.00
Aprovechamientos	0.00	0.00
Ingresos por Venta de Bienes y Prestación de Servicios	0.00	0.00
Participaciones, Aportaciones, Convenios, Incentivos Derivados de la Colaboración Fiscal y Fondos Distintos de Aportaciones	0.00	0.00
Transferencias, Asignaciones, Subsidios y Subvenciones, y Pensiones y Jubilaciones	18,048,586.87	5,852,771.77
Otros Orígenes de Operación	7,575,223.89	22,876.84
Aplicación	**21,691,001.12**	**8,662,125.81**
Servicios Personales	10,920,618.87	6,297,184.46
Materiales y Suministros	1,114,896.64	896,290.83
Servicios Generales	2,052,878.83	1,463,227.52
Transferencias Internas y Asignaciones al Sector Público	0.00	0.00
Transferencias al resto del Sector Público	0.00	0.00
Subsidios y Subvenciones	0.00	0.00
Ayudas Sociales	0.00	0.00
Pensiones y Jubilaciones	0.00	0.00
Transferencias a Fideicomisos, Mandatos y Contratos Análogos	0.00	0.00
Transferencias a la Seguridad Social	0.00	0.00
Donativos	0.00	0.00
Transferencias al Exterior	0.00	0.00
Participaciones	0.00	0.00
Aportaciones	0.00	0.00
Convenios	0.00	0.00
Otras Aplicaciones de Operación	7,602,606.78	5,423.00
Flujos Netos de Efectivo por Actividades de Operación	**7,119,602.65**	**430,974.83**
Flujos de Efectivo de las Actividades de Inversión		
Origen	**0.00**	**0.00**
Bienes Inmuebles, Infraestructura y Construcciones en Proceso	0.00	0.00
Bienes Muebles	0.00	0.00
Otros Orígenes de Inversión	0.00	0.00
Aplicación	**7,573,820.52**	**5,423.00**
Bienes Inmuebles, Infraestructura y Construcciones en Proceso	0.00	0.00
Bienes Muebles	7,573,820.52	5,423.00
Otras Aplicaciones de Inversión	0.00	0.00
Flujos Netos de Efectivo por Actividades de Inversión	**-7,573,820.52**	**-5,423.00**
Flujos de Efectivo de las Actividades de Financiamiento		
Origen	**0.00**	**0.00**
Endeudamiento Neto	0.00	0.00
Interno	0.00	0.00
Externo	0.00	0.00
Otros Orígenes de Financiamiento	0.00	0.00
Aplicación	**0.00**	**0.00**
Servicios de la Deuda	0.00	0.00
Interno	0.00	0.00
Externo	0.00	0.00
Otras Aplicaciones de Financiamiento	0.00	0.00
Flujos Netos de Efectivo por Actividades de Financiamiento	**0.00**	**0.00**
Incremento/Disminución Neta en el Efectivo y Equivalentes al Efectivo	**-454,217.87**	**425,551.83**
Efectivo y Equivalentes al Efectivo al Inicio del Ejercicio	**1,984,136.78**	**1,300,687.34**
Efectivo y Equivalentes al Efectivo al Final del Ejercicio	**1,529,918.91**	**1,726,239.17**

Bajo protesta de decir verdad declaramos que los Estados Financieros y sus notas, son razonablemente correctos y son responsabilidad del emisor.

Lic. Cecilia Guevara Garza
Coordinadora Administrativa

Arq. Sergio Mier Campos
Director General

Instituto Registral y Catastral del Estado de Coahuila de Zaragoza
Estado de Flujos de Efectivo
Del 01 de enero al 30 de septiembre de 2026 y del 01 de enero al 31 de diciembre de 2025
(Cifras en Pesos)

Concepto	2026	2025
Flujos de Efectivo de las Actividades de Operación		
Origen	**48,659,745.62**	**105,617,049.70**
Impuestos	0.00	0.00
Cuotas y Aportaciones de Seguridad Social	0.00	0.00
Contribuciones de Mejoras	0.00	0.00
Derechos	9,546,646.51	12,771,962.72
Productos	0.00	0.00
Aprovechamientos	0.00	0.00
Ingresos por Venta de Bienes y Prestación de Servicios	0.00	999.00
Participaciones, Aportaciones, Convenios, Incentivos Derivados de la Colaboración Fiscal y Fondos Distintos de Aportaciones	0.00	0.00
Transferencias, Asignaciones, Subsidios y Subvenciones, y Pensiones y Jubilaciones	31,511,796.61	64,374,750.04
Otros Orígenes de Operación	7,601,302.50	28,469,337.94
Aplicación	**40,491,096.29**	**76,562,831.84**
Servicios Personales	24,969,320.16	37,967,333.08
Materiales y Suministros	2,969,504.11	4,340,825.90
Servicios Generales	4,687,445.74	5,767,434.74
Transferencias Internas y Asignaciones al Sector Público	0.00	0.00
Transferencias al resto del Sector Público	0.00	0.00
Subsidios y Subvenciones	0.00	0.00
Ayudas Sociales	0.00	0.00
Pensiones y Jubilaciones	0.00	0.00
Transferencias a Fideicomisos, Mandatos y Contratos Análogos	0.00	0.00
Transferencias a la Seguridad Social	0.00	0.00
Donativos	0.00	0.00
Transferencias al Exterior	0.00	0.00
Participaciones	0.00	0.00
Aportaciones	0.00	0.00
Convenios	0.00	0.00
Otras Aplicaciones de Operación	7,864,826.28	28,467,238.12
Flujos Netos de Efectivo por Actividades de Operación	**8,168,649.33**	**29,054,217.86**
Flujos de Efectivo de las Actividades de Inversión		
Origen	**0.00**	**0.00**
Bienes Inmuebles, Infraestructura y Construcciones en Proceso	0.00	0.00
Bienes Muebles	0.00	0.00
Otros Orígenes de Inversión	0.00	0.00
Aplicación	**7,590,061.36**	**28,381,479.53**
Bienes Inmuebles, Infraestructura y Construcciones en Proceso	0.00	0.00
Bienes Muebles	7,590,061.36	28,381,479.53
Otras Aplicaciones de Inversión	0.00	0.00
Flujos Netos de Efectivo por Actividades de Inversión	**-7,590,061.36**	**-28,381,479.53**
Flujos de Efectivo de las Actividades de Financiamiento		
Origen	**0.00**	**0.00**
Endeudamiento Neto	0.00	0.00
Interno	0.00	0.00
Externo	0.00	0.00
Otros Orígenes de Financiamiento	0.00	0.00
Aplicación	**0.00**	**0.00**
Servicios de la Deuda	0.00	0.00
Interno	0.00	0.00
Externo	0.00	0.00
Otras Aplicaciones de Financiamiento	0.00	0.00
Flujos Netos de Efectivo por Actividades de Financiamiento	**0.00**	**0.00**
Incremento/Disminución Neta en el Efectivo y Equivalentes al Efectivo	**578,587.97**	**672,738.33**
Efectivo y Equivalentes al Efectivo al Inicio del Ejercicio	**951,330.94**	**278,592.61**
Efectivo y Equivalentes al Efectivo al Final del Ejercicio	**1,529,918.91**	**951,330.94**

Bajo protesta de decir verdad declaramos que los Estados Financieros y sus notas, son razonablemente correctos y son responsabilidad del emisor.

Lic. Cecilia Guevara Garza
Coordinadora Administrativa

Arq. Sergio Mier Campos
Director General

COAHUILA PA' DELANTE

A PASOS DE GIGANTE

INSTITUTO COAHUILENSE DEL CATASTRO Y LA INFORMACIÓN TERRITORIAL

Avance de Gestión Financiera

3 TRIMESTRE 2026

Elaboró: LCP JORGE ANTONIO MARTINEZ HERNANDEZ

INSTITUTO COAHUILENSE DEL CATASTRO Y LA INFORMACION TERRITORIAL
Estado de Actividades
Del 01 de julio al 30 de septiembre de 2026 y 2025
(Cifras en Pesos)

Concepto	2026	2025
INGRESOS Y OTROS BENEFICIOS		
Ingresos de Gestión	**0.00**	**0.00**
Impuestos	0.00	0.00
Cuotas y Aportaciones de Seguridad Social	0.00	0.00
Contribuciones de Mejoras	0.00	0.00
Derechos	0.00	0.00
Productos	0.00	0.00
Aprovechamientos	0.00	0.00
Ingresos por Venta de Bienes y Prestación de Servicios	0.00	0.00
Participaciones, Aportaciones, Convenios, Incentivos Derivados de la Colaboración Fiscal, Fondos Distintos de Aportaciones, Transferencias, Asignaciones, Subsidios y Subvenciones, y Pensiones y Jubilaciones	**0.00**	**0.00**
Participaciones, Aportaciones, Convenios, Incentivos Derivados de la Colaboración Fiscal y Fondos Distintos de Aportaciones	0.00	0.00
Transferencias, Asignaciones, Subsidios y Subvenciones, y Pensiones y Jubilaciones	0.00	0.00
Otros Ingresos y Beneficios	**0.00**	**0.00**
Ingresos Financieros	0.00	0.00
Incremento por Variación de Inventarios	0.00	0.00
Disminución del Exceso de Estimaciones por Pérdida o Deterioro u Obsolescencia	0.00	0.00
Disminución del Exceso de Provisiones	0.00	0.00
Otros Ingresos y Beneficios Varios	0.00	0.00
Total de Ingresos y Otros Beneficios	**0.00**	**0.00**
GASTOS Y OTRAS PÉRDIDAS		
Gastos de Funcionamiento	**0.00**	**0.00**
Servicios Personales	0.00	0.00
Materiales y Suministros	0.00	0.00
Servicios Generales	0.00	0.00
Transferencias, Asignaciones, Subsidios y Otras Ayudas	**0.00**	**0.00**
Transferencias Internas y Asignaciones al Sector Público	0.00	0.00
Transferencias al Resto del Sector Público	0.00	0.00
Subsidios y Subvenciones	0.00	0.00
Ayudas Sociales	0.00	0.00
Pensiones y Jubilaciones	0.00	0.00
Transferencias a Fideicomisos, Mandatos y Contratos Análogos	0.00	0.00
Transferencias a la Seguridad Social	0.00	0.00
Donativos	0.00	0.00
Transferencias al Exterior	0.00	0.00
Participaciones y Aportaciones	**0.00**	**0.00**
Participaciones	0.00	0.00
Aportaciones	0.00	0.00
Convenios	0.00	0.00
Intereses, Comisiones y Otros Gastos de la Deuda Pública	**0.00**	**0.00**
Intereses de la Deuda Pública	0.00	0.00
Comisiones de la Deuda Pública	0.00	0.00
Gastos de la Deuda Pública	0.00	0.00
Costo por Coberturas	0.00	0.00
Apoyos Financieros	0.00	0.00
Otros Gastos y Pérdidas Extraordinarias	**0.00**	**0.00**
Estimaciones, Depreciaciones, Deterioros, Obsolescencia y Amortizaciones	0.00	0.00
Provisiones	0.00	0.00
Disminución de Inventarios	0.00	0.00
Otros Gastos	0.00	0.00
Inversión Pública	**0.00**	**0.00**
Inversión Pública no Capitalizable	0.00	0.00
Total de Gastos y Otras Pérdidas	**0.00**	**0.00**
Resultado del Ejercicio (Ahorro/Desahorro)	**0.00**	**0.00**

Bajo protesta de decir verdad declaramos que los Estados Financieros y sus notas, son razonablemente correctos y son responsabilidad del emisor.

LCP. JORGE ANTONIO MARTINEZ HERNANDEZ

INSTITUTO COAHUILENSE DEL CATASTRO Y LA INFORMACION TERRITORIAL
Estado de Actividades
Del 01 de enero al 30 de septiembre de 2026 y 2025
(Cifras en Pesos)

Concepto	2026	2025
INGRESOS Y OTROS BENEFICIOS		
Ingresos de Gestión	**0.00**	**0.00**
Impuestos	0.00	0.00
Cuotas y Aportaciones de Seguridad Social	0.00	0.00
Contribuciones de Mejoras	0.00	0.00
Derechos	0.00	0.00
Productos	0.00	0.00
Aprovechamientos	0.00	0.00
Ingresos por Venta de Bienes y Prestación de Servicios	0.00	0.00
Participaciones, Aportaciones, Convenios, Incentivos Derivados de la Colaboración Fiscal, Fondos Distintos de Aportaciones, Transferencias, Asignaciones, Subsidios y Subvenciones, y Pensiones y Jubilaciones	**0.00**	**0.00**
Participaciones, Aportaciones, Convenios, Incentivos Derivados de la Colaboración Fiscal y Fondos Distintos de Aportaciones	0.00	0.00
Transferencias, Asignaciones, Subsidios y Subvenciones, y Pensiones y Jubilaciones	0.00	0.00
Otros Ingresos y Beneficios	**0.00**	**0.00**
Ingresos Financieros	0.00	0.00
Incremento por Variación de Inventarios	0.00	0.00
Disminución del Exceso de Estimaciones por Pérdida o Deterioro u Obsolescencia	0.00	0.00
Disminución del Exceso de Provisiones	0.00	0.00
Otros Ingresos y Beneficios Varios	0.00	0.00
Total de Ingresos y Otros Beneficios	**0.00**	**0.00**
GASTOS Y OTRAS PÉRDIDAS		
Gastos de Funcionamiento	**0.00**	**0.00**
Servicios Personales	0.00	0.00
Materiales y Suministros	0.00	0.00
Servicios Generales	0.00	0.00
Transferencias, Asignaciones, Subsidios y Otras Ayudas	**0.00**	**0.00**
Transferencias Internas y Asignaciones al Sector Público	0.00	0.00
Transferencias al Resto del Sector Público	0.00	0.00
Subsidios y Subvenciones	0.00	0.00
Ayudas Sociales	0.00	0.00
Pensiones y Jubilaciones	0.00	0.00
Transferencias a Fideicomisos, Mandatos y Contratos Análogos	0.00	0.00
Transferencias a la Seguridad Social	0.00	0.00
Donativos	0.00	0.00
Transferencias al Exterior	0.00	0.00
Participaciones y Aportaciones	**0.00**	**0.00**
Participaciones	0.00	0.00
Aportaciones	0.00	0.00
Convenios	0.00	0.00
Intereses, Comisiones y Otros Gastos de la Deuda Pública	**0.00**	**0.00**
Intereses de la Deuda Pública	0.00	0.00
Comisiones de la Deuda Pública	0.00	0.00
Gastos de la Deuda Pública	0.00	0.00
Costo por Coberturas	0.00	0.00
Apoyos Financieros	0.00	0.00
Otros Gastos y Pérdidas Extraordinarias	**0.00**	**0.00**
Estimaciones, Depreciaciones, Deterioros, Obsolescencia y Amortizaciones	0.00	0.00
Provisiones	0.00	0.00
Disminución de Inventarios	0.00	0.00
Otros Gastos	0.00	0.00
Inversión Pública	**0.00**	**0.00**
Inversión Pública no Capitalizable	0.00	0.00
Total de Gastos y Otras Pérdidas	**0.00**	**0.00**
Resultado del Ejercicio (Ahorro/Desahorro)	**0.00**	**0.00**

Bajo protesta de decir verdad declaramos que los Estados Financieros y sus notas, son razonablemente correctos y son responsabilidad del emisor.

LCP. JORGE ANTONIO MARTINEZ HERNANDEZ

INSTITUTO COAHUILENSE DEL CATASTRO Y LA INFORMACION TERRITORIAL
Estado de Situación Financiera
Al 30 de septiembre de 2026 y al 31 de diciembre de 2025
(Cifras en Pesos)

Concepto	2026	2025	Concepto	2026	2025
ACTIVO			**PASIVO**		
Activo Circulante			**Pasivo Circulante**		
Efectivo y Equivalentes	0.00	0.00	Cuentas por Pagar a Corto Plazo	0.00	0.00
Derechos a Recibir Efectivo o Equivalentes	0.00	0.00	Documentos por Pagar a Corto Plazo	0.00	0.00
Derechos a Recibir Bienes o Servicios	0.00	0.00	Porción a Corto Plazo de la Deuda Pública a Largo Plazo	0.00	0.00
Inventarios	0.00	0.00	Títulos y Valores a Corto Plazo	0.00	0.00
Almacenes	0.00	0.00	Pasivos Diferidos a Corto Plazo	0.00	0.00
Estimación por Pérdida o Deterioro de Activos Circulantes	0.00	0.00	Fondos y Bienes de Terceros en Garantía y/o Administración a Corto Plazo	0.00	0.00
Otros Activos Circulantes	0.00	0.00	Provisiones a Corto Plazo	0.00	0.00
			Otros Pasivos a Corto Plazo	0.00	0.00
Total de Activos Circulantes	**0.00**	**0.00**			
			Total de Pasivos Circulantes	**0.00**	**0.00**
Activo No Circulante					
Inversiones Financieras a Largo Plazo	0.00	0.00	**Pasivo No Circulante**		
Derechos a Recibir Efectivo o Equivalentes a Largo Plazo	0.00	0.00	Cuentas por Pagar a Largo Plazo	0.00	0.00
Bienes Inmuebles, Infraestructura y Construcciones en Proceso	0.00	0.00	Documentos por Pagar a Largo Plazo	0.00	0.00
Bienes Muebles	0.00	0.00	Deuda Pública a Largo Plazo	0.00	0.00
Activos Intangibles	0.00	0.00	Pasivos Diferidos a Largo Plazo	0.00	0.00
Depreciación, Deterioro y Amortización Acumulada de Bienes	0.00	0.00	Fondos y Bienes de Terceros en Garantía y/o Administración a Largo Plazo	0.00	0.00
Activos Diferidos	0.00	0.00	Provisiones a Largo Plazo	0.00	0.00
Estimación por Pérdida o Deterioro de Activos no Circulantes	0.00	0.00			
Otros Activos no Circulantes	0.00	0.00	**Total de Pasivos No Circulantes**	**0.00**	**0.00**
Total de Activos No Circulantes	**0.00**	**0.00**	**Total del Pasivo**	**0.00**	**0.00**
Total del Activo	**0.00**	**0.00**	**HACIENDA PÚBLICA/PATRIMONIO**		
			Hacienda Pública/Patrimonio Contribuido	**0.00**	**0.00**
			Aportaciones	0.00	0.00
			Donaciones de Capital	0.00	0.00
			Actualización de la Hacienda Pública/Patrimonio	0.00	0.00
			Hacienda Pública/Patrimonio Generado	**0.00**	**0.00**
			Resultado del Ejercicio (Ahorro/ Desahorro)	0.00	0.00
			Resultados de Ejercicios Anteriores	0.00	0.00
			Revalúos	0.00	0.00
			Reservas	0.00	0.00
			Rectificaciones de Resultados de Ejercicios Anteriores	0.00	0.00
			Exceso o Insuficiencia en la Actualización de la Hacienda Pública/Patrimonio	**0.00**	**0.00**
			Resultado por Posición Monetaria	0.00	0.00
			Resultado por Tenencia de Activos no Monetarios	0.00	0.00
			Total Hacienda Pública/Patrimonio	**0.00**	**0.00**
			Total del Pasivo y Hacienda Pública/Patrimonio	**0.00**	**0.00**

Bajo protesta de decir verdad declaramos que los Estados Financieros y sus notas, son razonablemente correctos y son responsabilidad del emisor.

LCP. JORGE ANTONIO MARTINEZ HERNANDEZ

INSTITUTO COAHUILENSE DEL CATASTRO Y LA INFORMACION TERRITORIAL
Estado de Variación en la Hacienda Pública
Del 01 de julio al 30 de septiembre de 2026
(Cifras en Pesos)

Concepto	Hacienda Pública / Patrimonio Contribuido	Hacienda Pública / Patrimonio Generado de Ejercicios Anteriores	Hacienda Pública / Patrimonio Generado del Ejercicio	Exceso o Insuficiencia en la Actualización de la Hacienda Pública / Patrimonio	Total
Hacienda Pública/Patrimonio Contribuido Neto de 2026	**0.00**				**0.00**
Aportaciones	0.00				0.00
Donaciones de Capital	0.00				0.00
Actualización de la Hacienda Pública/Patrimonio	0.00				0.00
Hacienda Pública/Patrimonio Generado Neto de 2026		**0.00**	**0.00**		**0.00**
Resultado del Ejercicio (Ahorro/Desahorro)			0.00		0.00
Resultados de Ejercicios Anteriores		0.00			0.00
Revalúos		0.00			0.00
Reservas		0.00			0.00
Rectificaciones de Resultados de Ejercicios Anteriores		0.00			0.00
Exceso o Insuficiencia en la Actualización de la Hacienda Pública/Patrimonio Neto de 2026				**0.00**	**0.00**
Resultado por Posición Monetaria				0.00	0.00
Resultado por Tenencia de Activos no Monetarios				0.00	0.00
Hacienda Pública/Patrimonio Neto Final al 30 de junio de 2026	**0.00**	**0.00**	**0.00**	**0.00**	**0.00**
Cambios en la Hacienda Pública/Patrimonio Contribuido Neto de 2026	**0.00**				**0.00**
Aportaciones	0.00				0.00
Donaciones de Capital	0.00				0.00
Actualización de la Hacienda Pública/Patrimonio	0.00				0.00
Variaciones de la Hacienda Pública/Patrimonio Generado Neto de 2026		**0.00**	**0.00**		**0.00**
Resultado del Ejercicio (Ahorro/Desahorro)			0.00		0.00
Resultados de Ejercicios Anteriores		0.00	0.00		0.00
Revalúos			0.00		0.00
Reservas			0.00		0.00
Rectificaciones de Resultados de Ejercicios Anteriores			0.00		0.00
Cambios en el Exceso o Insuficiencia en la Actualización de la Hacienda Pública/Patrimonio Neto de 2026				**0.00**	**0.00**
Resultado por Posición Monetaria				0.00	0.00
Resultado por Tenencia de Activos no Monetarios				0.00	0.00
Hacienda Pública/Patrimonio Neto Final al 30 de septiembre de 2026	**0.00**	**0.00**	**0.00**	**0.00**	**0.00**

Bajo protesta de decir verdad declaramos que los Estados Financieros y sus notas, son razonablemente correctos y son responsabilidad del emisor.

LCP. JORGE ANTONIO MARTINEZ HERNANDEZ

INSTITUTO COAHUILENSE DEL CATASTRO Y LA INFORMACION TERRITORIAL
Estado de Variación en la Hacienda Pública
Del 01 de enero al 30 de septiembre de 2026
(Cifras en Pesos)

Concepto	Hacienda Pública / Patrimonio Contribuido	Hacienda Pública / Patrimonio Generado de Ejercicios Anteriores	Hacienda Pública / Patrimonio Generado del Ejercicio	Exceso o Insuficiencia en la Actualización de la Hacienda Pública / Patrimonio	Total
Hacienda Pública/Patrimonio Contribuido Neto de 2025	**0.00**				**0.00**
Aportaciones	0.00				0.00
Donaciones de Capital	0.00				0.00
Actualización de la Hacienda Pública/Patrimonio	0.00				0.00
Hacienda Pública/Patrimonio Generado Neto de 2025		**0.00**	**0.00**		**0.00**
Resultado del Ejercicio (Ahorro/Desahorro)			0.00		0.00
Resultados de Ejercicios Anteriores		0.00			0.00
Revalúos		0.00			0.00
Reservas		0.00			0.00
Rectificaciones de Resultados de Ejercicios Anteriores		0.00			0.00
Exceso o Insuficiencia en la Actualización de la Hacienda Pública/Patrimonio Neto de 2025				**0.00**	**0.00**
Resultado por Posición Monetaria				0.00	0.00
Resultado por Tenencia de Activos no Monetarios				0.00	0.00
Hacienda Pública/Patrimonio Neto Final de 2025	**0.00**	**0.00**	**0.00**	**0.00**	**0.00**
Cambios en la Hacienda Pública/Patrimonio Contribuido Neto de 2026	**0.00**				**0.00**
Aportaciones	0.00				0.00
Donaciones de Capital	0.00				0.00
Actualización de la Hacienda Pública/Patrimonio	0.00				0.00
Variaciones de la Hacienda Pública/Patrimonio Generado Neto de 2026		**0.00**	**0.00**		**0.00**
Resultado del Ejercicio (Ahorro/Desahorro)			0.00		0.00
Resultados de Ejercicios Anteriores		0.00	0.00		0.00
Revalúos			0.00		0.00
Reservas			0.00		0.00
Rectificaciones de Resultados de Ejercicios Anteriores			0.00		0.00
Cambios en el Exceso o Insuficiencia en la Actualización de la Hacienda Pública/Patrimonio Neto de 2026				**0.00**	**0.00**
Resultado por Posición Monetaria				0.00	0.00
Resultado por Tenencia de Activos no Monetarios				0.00	0.00
Hacienda Pública/Patrimonio Neto Final al 30 de septiembre de 2026	**0.00**	**0.00**	**0.00**	**0.00**	**0.00**

Bajo protesta de decir verdad declaramos que los Estados Financieros y sus notas son razonablemente correctos y son responsabilidad del emisor.

LCP. JORGE ANTONIO MARTINEZ HERNANDEZ

INSTITUTO COAHUILENSE DEL CATASTRO Y LA INFORMACION TERRITORIAL
Estado de Cambios en la Situación Financiera
Del 01 de julio al 30 de septiembre de 2026
(Cifras en Pesos)

Concepto	Origen	Aplicación
ACTIVO	**0.00**	**0.00**
Activo Circulante	**0.00**	**0.00**
Efectivo y Equivalentes	0.00	0.00
Derechos a Recibir Efectivo o Equivalentes	0.00	0.00
Derechos a Recibir Bienes o Servicios	0.00	0.00
Inventarios	0.00	0.00
Almacenes	0.00	0.00
Estimación por Pérdida o Deterioro de Activos Circulantes	0.00	0.00
Otros Activos Circulantes	0.00	0.00
Activo No Circulante	**0.00**	**0.00**
Inversiones Financieras a Largo Plazo	0.00	0.00
Derechos a Recibir Efectivo o Equivalentes a Largo Plazo	0.00	0.00
Bienes Inmuebles, Infraestructura y Construcciones en Proceso	0.00	0.00
Bienes Muebles	0.00	0.00
Activos Intangibles	0.00	0.00
Depreciación, Deterioro y Amortización Acumulada de Bienes	0.00	0.00
Activos Diferidos	0.00	0.00
Estimación por Pérdida o Deterioro de Activos no Circulantes	0.00	0.00
Otros Activos no Circulantes	0.00	0.00
PASIVO	**0.00**	**0.00**
Pasivo Circulante	**0.00**	**0.00**
Cuentas por Pagar a Corto Plazo	0.00	0.00
Documentos por Pagar a Corto Plazo	0.00	0.00
Porción a Corto Plazo de la Deuda Pública a Largo Plazo	0.00	0.00
Títulos y Valores a Corto Plazo	0.00	0.00
Pasivos Diferidos a Corto Plazo	0.00	0.00
Fondos y Bienes de Terceros en Garantía y/o Administración a Corto Plazo	0.00	0.00
Provisiones a Corto Plazo	0.00	0.00
Otros Pasivos a Corto Plazo	0.00	0.00
Pasivo No Circulante	**0.00**	**0.00**
Cuentas por Pagar a Largo Plazo	0.00	0.00
Documentos por Pagar a Largo Plazo	0.00	0.00
Deuda Pública a Largo Plazo	0.00	0.00
Pasivos Diferidos a Largo Plazo	0.00	0.00
Fondos y Bienes de Terceros en Garantía y/o Administración a Largo Plazo	0.00	0.00
Provisiones a Largo Plazo	0.00	0.00
HACIENDA PÚBLICA/PATRIMONIO	**0.00**	**0.00**
Hacienda Pública/Patrimonio Contribuido	**0.00**	**0.00**
Aportaciones	0.00	0.00
Donaciones de Capital	0.00	0.00
Actualización de la Hacienda Pública/Patrimonio	0.00	0.00
Hacienda Pública/Patrimonio Generado	**0.00**	**0.00**
Resultado del Ejercicio (Ahorro/Desahorro)	0.00	0.00
Resultados de Ejercicios Anteriores	0.00	0.00
Revalúos	0.00	0.00
Reservas	0.00	0.00
Rectificaciones de Resultados de Ejercicios Anteriores	0.00	0.00
Exceso o Insuficiencia en la Actualización de la Hacienda Pública/Patrimonio	**0.00**	**0.00**
Resultado por Posición Monetaria	0.00	0.00
Resultado por Tenencia de Activos no Monetarios	0.00	0.00

Bajo protesta de decir verdad declaramos que los Estados Financieros y sus notas, son razonablemente correctos y son responsabilidad del emisor.

LCP. JORGE ANTONIO MARTINEZ HERNANDEZ

INSTITUTO COAHUILENSE DEL CATASTRO Y LA INFORMACION TERRITORIAL
Estado de Cambios en la Situación Financiera
Del 01 de enero al 30 de septiembre de 2026
(Cifras en Pesos)

Concepto	Origen	Aplicación
ACTIVO	**0.00**	**0.00**
Activo Circulante	**0.00**	**0.00**
Efectivo y Equivalentes	0.00	0.00
Derechos a Recibir Efectivo o Equivalentes	0.00	0.00
Derechos a Recibir Bienes o Servicios	0.00	0.00
Inventarios	0.00	0.00
Almacenes	0.00	0.00
Estimación por Pérdida o Deterioro de Activos Circulantes	0.00	0.00
Otros Activos Circulantes	0.00	0.00
Activo No Circulante	**0.00**	**0.00**
Inversiones Financieras a Largo Plazo	0.00	0.00
Derechos a Recibir Efectivo o Equivalentes a Largo Plazo	0.00	0.00
Bienes Inmuebles, Infraestructura y Construcciones en Proceso	0.00	0.00
Bienes Muebles	0.00	0.00
Activos Intangibles	0.00	0.00
Depreciación, Deterioro y Amortización Acumulada de Bienes	0.00	0.00
Activos Diferidos	0.00	0.00
Estimación por Pérdida o Deterioro de Activos no Circulantes	0.00	0.00
Otros Activos no Circulantes	0.00	0.00
PASIVO	**0.00**	**0.00**
Pasivo Circulante	**0.00**	**0.00**
Cuentas por Pagar a Corto Plazo	0.00	0.00
Documentos por Pagar a Corto Plazo	0.00	0.00
Porción a Corto Plazo de la Deuda Pública a Largo Plazo	0.00	0.00
Títulos y Valores a Corto Plazo	0.00	0.00
Pasivos Diferidos a Corto Plazo	0.00	0.00
Fondos y Bienes de Terceros en Garantía y/o Administración a Corto Plazo	0.00	0.00
Provisiones a Corto Plazo	0.00	0.00
Otros Pasivos a Corto Plazo	0.00	0.00
Pasivo No Circulante	**0.00**	**0.00**
Cuentas por Pagar a Largo Plazo	0.00	0.00
Documentos por Pagar a Largo Plazo	0.00	0.00
Deuda Pública a Largo Plazo	0.00	0.00
Pasivos Diferidos a Largo Plazo	0.00	0.00
Fondos y Bienes de Terceros en Garantía y/o Administración a Largo Plazo	0.00	0.00
Provisiones a Largo Plazo	0.00	0.00
HACIENDA PÚBLICA/PATRIMONIO	**0.00**	**0.00**
Hacienda Pública/Patrimonio Contribuido	**0.00**	**0.00**
Aportaciones	0.00	0.00
Donaciones de Capital	0.00	0.00
Actualización de la Hacienda Pública/Patrimonio	0.00	0.00
Hacienda Pública/Patrimonio Generado	**0.00**	**0.00**
Resultado del Ejercicio (Ahorro/Desahorro)	0.00	0.00
Resultados de Ejercicios Anteriores	0.00	0.00
Revalúos	0.00	0.00
Reservas	0.00	0.00
Rectificaciones de Resultados de Ejercicios Anteriores	0.00	0.00
Exceso o Insuficiencia en la Actualización de la Hacienda Pública/Patrimonio	**0.00**	**0.00**
Resultado por Posición Monetaria	0.00	0.00
Resultado por Tenencia de Activos no Monetarios	0.00	0.00

Bajo protesta de decir verdad declaramos que los Estados Financieros y sus notas, son razonablemente correctos y son responsabilidad del emisor.

LCP. JORGE ANTONIO MARTINEZ HERNANDEZ

INSTITUTO COAHUILENSE DEL CATASTRO Y LA INFORMACION TERRITORIAL
Estado de Flujos de Efectivo
Del 01 de julio al 30 de septiembre de 2026 y 2025
(Cifras en Pesos)

Concepto	2026	2025
Flujos de Efectivo de las Actividades de Operación		
Origen	**0.00**	**0.00**
Impuestos	0.00	0.00
Cuotas y Aportaciones de Seguridad Social	0.00	0.00
Contribuciones de Mejoras	0.00	0.00
Derechos	0.00	0.00
Productos	0.00	0.00
Aprovechamientos	0.00	0.00
Ingresos por Venta de Bienes y Prestación de Servicios	0.00	0.00
Participaciones, Aportaciones, Convenios, Incentivos Derivados de la Colaboración Fiscal y Fondos Distintos de Aportaciones	0.00	0.00
Transferencias, Asignaciones, Subsidios y Subvenciones, y Pensiones y Jubilaciones	0.00	0.00
Otros Orígenes de Operación	0.00	0.00
Aplicación	**0.00**	**0.00**
Servicios Personales	0.00	0.00
Materiales y Suministros	0.00	0.00
Servicios Generales	0.00	0.00
Transferencias Internas y Asignaciones al Sector Público	0.00	0.00
Transferencias al resto del Sector Público	0.00	0.00
Subsidios y Subvenciones	0.00	0.00
Ayudas Sociales	0.00	0.00
Pensiones y Jubilaciones	0.00	0.00
Transferencias a Fideicomisos, Mandatos y Contratos Análogos	0.00	0.00
Transferencias a la Seguridad Social	0.00	0.00
Donativos	0.00	0.00
Transferencias al Exterior	0.00	0.00
Participaciones	0.00	0.00
Aportaciones	0.00	0.00
Convenios	0.00	0.00
Otras Aplicaciones de Operación	0.00	0.00
Flujos Netos de Efectivo por Actividades de Operación	**0.00**	**0.00**
Flujos de Efectivo de las Actividades de Inversión		
Origen	**0.00**	**0.00**
Bienes Inmuebles, Infraestructura y Construcciones en Proceso	0.00	0.00
Bienes Muebles	0.00	0.00
Otros Orígenes de Inversión	0.00	0.00
Aplicación	**0.00**	**0.00**
Bienes Inmuebles, Infraestructura y Construcciones en Proceso	0.00	0.00
Bienes Muebles	0.00	0.00
Otras Aplicaciones de Inversión	0.00	0.00
Flujos Netos de Efectivo por Actividades de Inversión	**0.00**	**0.00**
Flujos de Efectivo de las Actividades de Financiamiento		
Origen	**0.00**	**0.00**
Endeudamiento Neto	0.00	0.00
Interno	0.00	0.00
Externo	0.00	0.00
Otros Orígenes de Financiamiento	0.00	0.00
Aplicación	**0.00**	**0.00**
Servicios de la Deuda	0.00	0.00
Interno	0.00	0.00
Externo	0.00	0.00
Otras Aplicaciones de Financiamiento	0.00	0.00
Flujos Netos de Efectivo por Actividades de Financiamiento	**0.00**	**0.00**
Incremento/Disminución Neta en el Efectivo y Equivalentes al Efectivo	**0.00**	**0.00**
Efectivo y Equivalentes al Efectivo al Inicio del Ejercicio	**0.00**	**0.00**
Efectivo y Equivalentes al Efectivo al Final del Ejercicio	**0.00**	**0.00**

Bajo protesta de decir verdad declaramos que los Estados Financieros y sus notas, son razonablemente correctos y son responsabilidad del emisor.

LCP. JORGE ANTONIO MARTINEZ HERNANDEZ

INSTITUTO COAHUILENSE DEL CATASTRO Y LA INFORMACION TERRITORIAL
Estado de Flujos de Efectivo
Del 01 de enero al 30 de septiembre de 2026 y del 01 de enero al 31 de diciembre de 2025
(Cifras en Pesos)

Concepto	2026	2025
Flujos de Efectivo de las Actividades de Operación		
Origen	**0.00**	**0.00**
Impuestos	0.00	0.00
Cuotas y Aportaciones de Seguridad Social	0.00	0.00
Contribuciones de Mejoras	0.00	0.00
Derechos	0.00	0.00
Productos	0.00	0.00
Aprovechamientos	0.00	0.00
Ingresos por Venta de Bienes y Prestación de Servicios	0.00	0.00
Participaciones, Aportaciones, Convenios, Incentivos Derivados de la Colaboración Fiscal y Fondos Distintos de Aportaciones	0.00	0.00
Transferencias, Asignaciones, Subsidios y Subvenciones, y Pensiones y Jubilaciones	0.00	0.00
Otros Orígenes de Operación	0.00	0.00
Aplicación	**0.00**	**0.00**
Servicios Personales	0.00	0.00
Materiales y Suministros	0.00	0.00
Servicios Generales	0.00	0.00
Transferencias Internas y Asignaciones al Sector Público	0.00	0.00
Transferencias al resto del Sector Público	0.00	0.00
Subsidios y Subvenciones	0.00	0.00
Ayudas Sociales	0.00	0.00
Pensiones y Jubilaciones	0.00	0.00
Transferencias a Fideicomisos, Mandatos y Contratos Análogos	0.00	0.00
Transferencias a la Seguridad Social	0.00	0.00
Donativos	0.00	0.00
Transferencias al Exterior	0.00	0.00
Participaciones	0.00	0.00
Aportaciones	0.00	0.00
Convenios	0.00	0.00
Otras Aplicaciones de Operación	0.00	0.00
Flujos Netos de Efectivo por Actividades de Operación	**0.00**	**0.00**
Flujos de Efectivo de las Actividades de Inversión		
Origen	**0.00**	**0.00**
Bienes Inmuebles, Infraestructura y Construcciones en Proceso	0.00	0.00
Bienes Muebles	0.00	0.00
Otros Orígenes de Inversión	0.00	0.00
Aplicación	**0.00**	**0.00**
Bienes Inmuebles, Infraestructura y Construcciones en Proceso	0.00	0.00
Bienes Muebles	0.00	0.00
Otras Aplicaciones de Inversión	0.00	0.00
Flujos Netos de Efectivo por Actividades de Inversión	**0.00**	**0.00**
Flujos de Efectivo de las Actividades de Financiamiento		
Origen	**0.00**	**0.00**
Endeudamiento Neto	0.00	0.00
Interno	0.00	0.00
Externo	0.00	0.00
Otros Orígenes de Financiamiento	0.00	0.00
Aplicación	**0.00**	**0.00**
Servicios de la Deuda	0.00	0.00
Interno	0.00	0.00
Externo	0.00	0.00
Otras Aplicaciones de Financiamiento	0.00	0.00
Flujos Netos de Efectivo por Actividades de Financiamiento	**0.00**	**0.00**
Incremento/Disminución Neta en el Efectivo y Equivalentes al Efectivo	**0.00**	**0.00**
Efectivo y Equivalentes al Efectivo al Inicio del Ejercicio	**0.00**	**0.00**
Efectivo y Equivalentes al Efectivo al Final del Ejercicio	**0.00**	**0.00**

Bajo protesta de decir verdad declaramos que los Estados Financieros y sus notas, son razonablemente correctos y son responsabilidad del emisor.

LCP. JORGE ANTONIO MARTINEZ HERNANDEZ

¡VAMOS SEGUROS!

TORREÓN 25/27

SECRETARIA DEL R. AYUNTAMIENTO TORREÓN, COAH.

Of. N° SRA/ 4261 /2026
Asunto: Certificación
Clasificación: Pública

A QUIEN CORRESPONDA:

Con fundamento en lo dispuesto por los artículos 126 fracciones XV y XVIII del Código Municipal para el Estado de Coahuila de Zaragoza, 20 fracción V del Reglamento Orgánico de la Administración Pública Municipal de Torreón, Coahuila de Zaragoza y 25 inciso h) del Reglamento Interior del Republicano Ayuntamiento de Torreón, Coahuila de Zaragoza. ----------

---------- **C E R T I F I C O**: ----------

Que en la **Cuadragésima Sesión Ordinaria de Cabildo** celebrada el día **26 de octubre de 2026**, se tomó entre otros el siguiente acuerdo: ----------

Séptimo Punto del Orden del Día.- Presentación, discusión y en su caso aprobación del Dictamen de la Comisión de Hacienda, Patrimonio y Cuenta Pública relativo a la presentación, examen, glosa y dictaminación del Avance de Gestión Financiera correspondiente al Tercer Trimestre del Ejercicio Fiscal 2026. ----------

En relación al Séptimo Punto del Orden del Día, el Secretario del R. Ayuntamiento cedió el uso de la voz al Primer Regidor, Luis Jorge Cuerda Serna, quien dió lectura al Dictamen que al respecto se emitió en los siguientes términos: ----------

"***DICTAMEN DE LA COMISIÓN DE HACIENDA, PATRIMONIO Y CUENTA PÚBLICA, RELATIVO A LA PRESENTACIÓN, EXAMEN, GLOSA Y DICTAMINACIÓN DEL AVANCE DE GESTION FINANCIERA CORRESPONDIENTE AL TERCER TRIMESTRE DEL EJERCICIO FISCAL 2026 (JUL-SEPT). - H. CABILDO DEL REPUBICANO AYUNTAMIENTO DEL MUNICIPIO DE TORREÓN COAHUILA, DE ZARAGOZA***. *- De conformidad con lo dispuesto entre otros, a lo establecido en Capítulo VIII del Reglamento Interior del Republicano Ayuntamiento de Torreón Coahuila, de Zaragoza; la Comisión de Hacienda. Patrimonio y Cuenta Pública en su Nonagésima Primera Sesión Ordinaria celebrada el día 21 del mes de octubre del presente año 2026, a las 09:00 horas sesionando en dos vertientes, la primera de ellas de manera presencial en la sala número 1 del sexto piso de la Presidencia Municipal y la segunda de ellas con el apoyo de las herramientas tecnológicas para sesionar a distancia de forma virtual, acreditando el quorum legal y al tenor de los siguientes apartados se presenta ante el pleno del Cabildo el siguiente dictamen: -* ***I. ANTECEDENTES - Primero****. Con fecha 15 de octubre del presente año, el Presidente de esta Comisión, recibió el oficio TMT/367/2026 enviado por el Tesorero Municipal C.P.C. Javier Lechuga Jiménez Labora relativo a la entrega del Avance de Gestión Financiera correspondiente al Tercer Trimestre del 2026 (jul-sept), para dar debido cumplimiento entre otros a lo establecido en el artículo 129 fracción VII del Código Municipal para el Estado de Coahuila de Zaragoza; -* ***Segundo****. Posteriormente y de igual forma, el día 16 de octubre, fue recibido el oficio identificado con numero de registro y control SRA/4147/2026, emitido por el Lic. Eduardo Olmos Castro Secretario del Ayuntamiento, en donde envía el expediente correspondiente al Avance de Gestión Financiera correspondiente al Tercer Trimestre del ejercicio fiscal 2026 (jul-sept) con la finalidad de que este asunto pueda ser visto, analizado, discutido y dictaminado, para de ser posible; pueda ser presentado el dictamen correspondiente ante el pleno del Cabildo para determinar en forma definitiva lo que*

SECRETARIA DEL R. AYUNTAMIENTO

*en derecho corresponda; - **Tercero**. Por lo anteriormente citado, el Presidente de esta Comisión el pasado día 19 de octubre del presente año, giro la Convocatoria correspondiente para sesionar de manera presencial y/o de manera virtual con el apoyo de las herramientas tecnológicas para sesionar a distancia, cita para el día 21 de octubre del presente año, en punto de las 09:00 horas en la sala número uno (1) del sexto piso de la Presidencia Municipal; - **Cuarto**. Todo ello, para dar debido cumplimiento entre otros a lo establecido en Capítulo VI del Reglamento Interior del Republicano Ayuntamiento y poder celebrar la reunión de trabajo para elaborar el dictamen correspondiente y realizar las actuaciones suficientes y necesarias para sustanciar el expediente respectivo y; - **II. CONSIDERANDO - Primero**. Que esta Comisión es competente para dictaminar el presente asunto, todo ello; de conformidad entre otros a lo establecido 107, 112 y demás relativos al Código Municipal para el Estado de Coahuila, de Zaragoza; 31, 32inciso a), 37, 38 inciso a) 39, capítulos VI, VII y VIII y demás relativos del Reglamento Interior del Republicano Ayuntamiento; - **Segundo**. Que del expediente analizado se desprende el contenido total del expediente, consistente en 99 hojas que integran, contienen la información y documentación relativa a la presentación, examen y glosa del Avance de Gestión Financiera correspondiente al Tercer Trimestre del ejercicio fiscal 2026 (jul-sept); - **Tercero**. Que el informe y los anexos entregados por parte del Tesorero Municipal al Presidente de esta Comisión y enviados en su momento en tiempo y forma a las y los Comisionados, cumple con todos los requisitos emitidos en las Reglas de Presentación y Contenido que formulo la propia Auditoría Superior del Estado, de Coahuila y que son obligatorias para los entes públicos en la presentación de este Avance de Gestión Financiera correspondiente al Tercer Trimestre del ejercicio fiscal del año 2026 (jul-sept); - **Cuarto**. Por ello, con fundamento entre otros; en el artículo 21 fracción XI del Reglamento Orgánico de la Administración Pública Municipal; artículos 107,112 y 129 fracción X del Código Municipal para el Estado de Coahuila, de Zaragoza; y en cumplimiento al Capítulo Tercero "De los Avances de Gestión Financiera" en sus artículos 342, 343 y 344 del Código Financiero para los Municipios del Estado de Coahuila, de Zaragoza entre otros, se está presentando ante el pleno de esta Comisión en tiempo y forma el Avance de Gestión Financiera del Tercer Trimestre del ejercicio fiscal 2026, del periodo comprendido del mes de julio a septiembre del presente año. - Por todo esto, esta Comisión considera pertinente y necesario presentar ante el pleno del Cabildo el presente dictamen al tenor de los siguientes: - **III. RESOLUTIVOS - Primero**. Una vez presentado, analizado y discutido el Informe de Avance de Gestión Financiera del Tercer Trimestre correspondiente al periodo julio a septiembre, del ejercicio fiscal 2026, con fundamento en los artículos 38 inciso a), 39 y demás aplicables del Reglamento Interior del Republicano Ayuntamiento; artículo 21 fracción XI del Reglamento Orgánico de la Administración Pública Municipal; artículo 102 fracción V numeral 7 y 112 fracción IV, 129 fracción X del Código Municipal para el Estado de Coahuila de Zaragoza; artículos 343 y 344 del Código Financiero para los Municipios del Estado, de Coahuila; artículo 1, 2, 9 y 10 de la Ley de Rendición de Cuentas y Fiscalización Superior del Estado de Coahuila, de Zaragoza; fue sometido a votación de las y los comisionados que integraron el quórum legal en esta sesión en donde se computaron los votos a favor de las y los CC. Luis Jorge Cuerda Serna, Sergio Lara Galván, Natalia Guadalupe Fernández Martínez, Rosa María Díaz Venegas y el voto en contra de C. María del Socorro Aguilera Pérez teniéndose el Informe de Avance de Gestión Financiera del Tercer Trimestre del ejercicio fiscal del periodo comprendido de julio a septiembre del presente año, como APROBADO POR MAYORIA con los votos de las y los Comisionados que estuvieron presentes en esta Nonagésima Primera Sesión Ordinaria de la Comisión de Hacienda, Patrimonio y Cuenta Pública (se anexa al presente dictamen el Avance de Gestión Financiera del Tercer Trimestre del ejercicio fiscal 2026 (jul-sept) toda vez, que; forma parte integral del presente documento).- **Segundo**. Túrnese a la Secretaria del Ayuntamiento el presente dictamen, para la inclusión del mismo en el Orden del Día de la siguiente sesión de Cabildo; - Firmando al calce para su debida constancia por las personas que acreditaron el quorum legal en esta Nonagésima Primera Sesión Ordinaria de esta Comisión. - **H. COMISIÒN DE HACIENDA, PATRIMONIO Y CUENTA PÚBLICA - DADO**. En la ciudad de Torreón Coahuila, de Zaragoza a los 21 días del mes de octubre del presente año, y dentro de los trabajos de la Nonagésima Primera Sesión Ordinaria de la Comisión de Hacienda, Patrimonio y Cuenta Pública."* ----------

SECRETARÍA DEL R. AYUNTAMIENTO TORREÓN, COAH.

Una vez analizada y discutida la propuesta, se aprobó por MAYORÍA de 14 (catorce) votos a favor y 6 (seis) votos en contra de los C.C.: Décimo Segundo Regidor, Gabriel Francisco Pedro; --- Décimo Tercer Regidor, Luis Alberto Ortíz Zorrilla; ---------- Décima Quinta Regidora, Zazil Pacheco Pérez; ---------- Décima Sexta Regidora, Ariana Neiroli Cervantes Zamarrón; ---------- Décima Séptima Regidora, María Fernanda González Aponte; ---------- Segunda Síndica, María del Socorro Aguilera Pérez, y se tomó el siguiente **ACUERDO**: ---------- Con fundamento en lo dispuesto por los artículos 25, 95 y 102 fracciones V numeral 7 y fracción X del Código Municipal para el Estado de Coahuila de Zaragoza; artículos 338, 339, 340, 341, 342 y 343 del Código Financiero para los Municipios del Estado de Coahuila de Zaragoza; artículo 10, 12 y 13 de la Ley de Rendición de Cuentas y Fiscalización Superior del Estado de Coahuila de Zaragoza; artículos 90 y 114 del Reglamento Interior del R. Ayuntamiento de Torreón, Coahuila de Zaragoza; **SE RESUELVE**: ----------

Primero.- Se tiene por presentado y aprobado el Avance de Gestión Financiera correspondiente al Tercer Trimestre del ejercicio 2026 de la Tesorería Municipal de Torreón, Coahuila de Zaragoza, en los términos previamente establecidos en el dictamen aprobado; el cual se presentó de la siguiente manera: ----------

TESORERIA MPAL DE TORREON
Estado de Actividades
Del 01 de julio al 30 de septiembre de 2026 y 2025
(Cifras en Pesos)

Concepto	2026	2025
INGRESOS Y OTROS BENEFICIOS		
Ingresos de Gestión	**297,609,499.92**	**306,053,757.29**
Impuestos	147,711,223.99	136,920,736.21
Cuotas y Aportaciones de Seguridad Social	0.00	0.00
Contribuciones de Mejoras	5,360,752.39	4,588,058.34
Derechos	120,818,161.65	139,155,540.33
Productos	4,073,574.40	8,182,561.72
Aprovechamientos	19,645,787.49	17,206,860.69
Ingresos por Venta de Bienes y Prestación de Servicios	0.00	0.00
Participaciones, Aportaciones, Convenios, Incentivos Derivados de la Colaboración Fiscal, Fondos Distintos de Aportaciones, Transferencias, Asignaciones, Subsidios y Subvenciones, y Pensiones y Jubilaciones	**726,516,082.19**	**662,613,830.50**

¡VAMOS SEGUROS!

TORREÓN 25/27

Participaciones, Aportaciones, Convenios, Incentivos Derivados de la Colaboración Fiscal y Fondos Distintos de Aportaciones	726,515,082.19	651,280,175.50
Transferencias, Asignaciones, Subsidios y Subvenciones, y Pensiones y Jubilaciones	0.00	11,333,655.00
Otros Ingresos y Beneficios	**0.00**	**0.00**
Ingresos Financieros	0.00	0.00
Incremento por Variación de Inventarios	0.00	0.00
Disminución del Exceso de Estimaciones por Pérdida o Deterioro u Obsolescencia	0.00	0.00
Disminución del Exceso de Provisiones	0.00	0.00
Otros Ingresos y Beneficios Varios	0.00	0.00
Total de Ingresos y Otros Beneficios	**1,024,125,582.11**	**968,667,587.79**
GASTOS Y OTRAS PÉRDIDAS		
Gastos de Funcionamiento	**817,962,115.66**	**786,318,568.63**
Servicios Personales	304,808,499.99	285,201,233.60
Materiales y Suministros	56,931,054.80	97,907,403.28
Servicios Generales	456,224,560.87	403,209,931.75
Transferencias, Asignaciones, Subsidios y Otras Ayudas	**167,825,715.17**	**209,631,720.67**
Transferencias Internas y Asignaciones al Sector Público	106,478,556.72	139,278,319.67
Transferencias al Resto del Sector Público	0.00	0.00
Subsidios y Subvenciones	24,442,078.71	10,313,421.22
Ayudas Sociales	36,905,079.74	60,039,979.78
Pensiones y Jubilaciones	0.00	0.00
Transferencias a Fideicomisos, Mandatos y Contratos Análogos	0.00	0.00
Transferencias a la Seguridad Social	0.00	0.00
Donativos	0.00	0.00
Transferencias al Exterior	0.00	0.00
Participaciones y Aportaciones	**0.00**	**0.00**
Participaciones	0.00	0.00
Aportaciones	0.00	0.00
Convenios	0.00	0.00
Intereses, Comisiones y Otros Gastos de la Deuda Pública	**0.00**	**0.00**
Intereses de la Deuda Pública	0.00	0.00
Comisiones de la Deuda Pública	0.00	0.00
Gastos de la Deuda Pública	0.00	0.00
Costo por Coberturas	0.00	0.00

¡VAMOS SEGUROS!
TORREÓN 25/27

Apoyos Financieros	0.00	0.00
Otros Gastos y Pérdidas Extraordinarias	**27,579,786.51**	**25,644,407.07**
Estimaciones, Depreciaciones, Deterioros, Obsolescencia y Amortizaciones	27,579,786.51	25,644,407.07
Provisiones	0.00	0.00
Disminución de Inventarios	0.00	0.00
Otros Gastos	0.00	0.00
Inversión Pública	**74,242,898.45**	**72,877,407.04**
Inversión Pública no Capitalizable	74,242,898.45	72,877,407.04
Total de Gastos y Otras Pérdidas	**1,087,610,515.79**	**1,094,472,103.41**
Resultado del Ejercicio (Ahorro/Desahorro)	**-63,484,933.68**	**-125,804,515.62**

TESORERIA MPAL DE TORREON
Estado de Situación Financiera
Al 30 de septiembre de 2026 y al 31 de diciembre de 2025
(Cifras en Pesos)

Concepto	2026	2025	Concepto	2026	2025
ACTIVO			**PASIVO**		
Activo Circulante			**Pasivo Circulante**		
Efectivo y Equivalentes	285,958,651.02	163,192,446.56	Cuentas por Pagar a Corto Plazo	232,551,722.27	337,729,605.91
Derechos a Recibir Efectivo o Equivalentes	400,393,069.75	375,933,629.42	Documentos por Pagar a Corto Plazo	0.00	0.00
Derechos a Recibir Bienes o Servicios	23,531,176.97	14,790,145.37	Porción a Corto Plazo de la Deuda Pública a Largo Plazo	0.00	0.00
Inventarios	0.00	0.00	Títulos y Valores a Corto Plazo	0.00	0.00
Almacenes	0.00	0.00	Pasivos Diferidos a Corto Plazo	0.00	0.00
Estimación por Pérdida o Deterioro de Activos Circulantes	0.00	0.00	Fondos y Bienes de Terceros en Garantía y/o Administración a Corto Plazo	0.00	0.00
Otros Activos Circulantes	0.00	0.00	Provisiones a Corto Plazo	0.00	0.00
			Otros Pasivos a Corto Plazo	4,453,755.72	7,476,267.95
Total de Activos Circulantes	**709,882,897.74**	**553,702,293.28**			
			Total de Pasivos Circulantes	**237,005,477.99**	**345,205,873.86**
Activo No Circulante					
Inversiones Financieras a Largo Plazo	0.00	0.00	**Pasivo No Circulante**		
Derechos a Recibir Efectivo o Equivalentes a Largo Plazo	1,000,000.00	1,000,000.00	Cuentas por Pagar a Largo Plazo	0.00	0.00
Bienes Inmuebles, Infraestructura y Construcciones en Proceso	1,412,639,670.41	1,143,646,881.27	Documentos por Pagar a Largo Plazo	0.00	0.00
Bienes Muebles	1,023,716,718.20	954,669,851.87	Deuda Pública a Largo Plazo	0.00	0.00

¡VAMOS SEGUROS!

TORREÓN 25/27

Activos Intangibles	108,073,471.73	91,289,946.77	Pasivos Diferidos a Largo Plazo	1,914,685.90	16,919.00
Depreciación, Deterioro y Amortización Acumulada de Bienes	-310,024,785.74	-227,767,035.89	Fondos y Bienes de Terceros en Garantía y/o Administración a Largo Plazo	0.00	0.00
Activos Diferidos	12,904,211.89	2,702,005.61	Provisiones a Largo Plazo	0.00	0.00
Estimación por Pérdida o Deterioro de Activos no Circulantes	0.00	0.00			
Otros Activos no Circulantes	0.00	0.00	**Total de Pasivos No Circulantes**	**1,914,685.90**	**16,919.00**
Total de Activos No Circulantes	**2,248,309,286.49**	**1,965,541,649.63**	**Total del Pasivo**	**238,920,163.89**	**345,222,792.86**
Total del Activo	**2,958,192,184.23**	**2,519,243,942.91**	**HACIENDA PÚBLICA/PATRIMONIO**		
			Hacienda Pública/Patrimonio Contribuido	**2,920,180.87**	**1,760,180.87**
			Aportaciones	0.00	0.00
			Donaciones de Capital	0.00	0.00
			Actualización de la Hacienda Pública/Patrimonio	2,920,180.87	0.00
			Hacienda Pública/Patrimonio Generado	**2,716,351,839.47**	**2,172,260,969.18**
			Resultado del Ejercicio (Ahorro/ Desahorro)	554,507,920.55	-219,095,776.43
			Resultados de Ejercicios Anteriores	3,956,859,805.72	4,177,308,427.15
			Revalúos	612,461,766.68	612,461,766.68
			Reservas	0.00	0.00
			Rectificaciones de Resultados de Ejercicios Anteriores	- 2,407,477,653.48	- 2,398,413,448.22
			Exceso o Insuficiencia en la Actualización de la Hacienda Pública/Patrimonio	**0.00**	**0.00**
			Resultado por Posición Monetaria	0.00	0.00
			Resultado por Tenencia de Activos no Monetarios	0.00	0.00
			Total Hacienda Pública/Patrimonio	**2,719,272,020.34**	**2,174,021,150.05**
			Total del Pasivo y Hacienda Pública/Patrimonio	**2,958,192,184.23**	**2,519,243,942.91**

Segundo.- Envíese al H. Congreso del Estado de Coahuila de Zaragoza y a la Auditoría Superior del Estado de Coahuila de Zaragoza, el Avance de Gestión Financiera correspondiente al Tercer Trimestre del Ejercicio Fiscal 2026 presentado por la Tesorería Municipal de Torreón. ----------

Tercero.- Se instruye a la Secretaría del R. Ayuntamiento, para que proceda a la publicación del Avance de Gestión Financiera correspondiente al Tercer Trimestre del Ejercicio Fiscal 2026 presentado por la Tesorería Municipal, en el Periódico Oficial del Estado y en la Gaceta Municipal. - **Cuarto.-** Notifíquese el presente acuerdo a la Tesorería Municipal, a la Dirección General de Contraloría, así como a los demás interesados para el cumplimiento que a cada entidad corresponda. ----------

En cumplimiento de lo establecido por el artículo 99 del Código Municipal para el Estado de Coahuila de Zaragoza, se extiende la presente certificación para su comunicación y cumplimiento en la ciudad de Torreón, Coahuila de Zaragoza, a los veintiséis días del mes de octubre del año dos mil veintiséis. ----------

EL C. SECRETARIO DEL R. AYUNTAMIENTO.

LIC. EDUARDO OLMOS CASTRO.

ACTA CORRESPONDIENTE A LA SEPTIMA SESIÓN ORDINARIA DEL CONSEJO DIRECTIVO DE LA DIRECCIÓN DE PENSIONES DE MONCLOVA.

- - - - - -EN LA CIUDAD DE MONCLOVA, COAHUILA, SIENDO LAS 11 HORAS CON CINCO MINUTOS DEL DÍA DE HOY 17 DEL MES DE JULIO DEL AÑO DOS MIL VEINTISEIS; SE CELEBRA LA PRESENTE SESIÓN DE CONFORMIDAD CON LO ESTABLECIDO EN EL ARTÍCULO 14 DE LA LEY DE LA DIRECCIÓN DE PENSIONES DE MONCLOVA, ESTANDO EN LA SALA DE JUNTAS DE LA OFICINA DE LA DIRECCION DE PENSIONES,, SITIO EN CALLE ZARAGOZA 105 A NORTE ESQUINA CON VENUSTIANO CARRANZA DE LA ZONA CENTRO DE ESTA CIUDAD, LOS SIGUIENTES INTEGRANTES DEL CONSEJO: **PRESIDENTE: C. LIC.CARLOS FERNANDO VILLARREAL PEREZ ; SECRETARIO: C.PROF. JOSE ALBERTO MEDINA MARTINEZ; TESORERO: C.P. GUILLERMO JEZIEL VIRUETE GARZA; CONTRALOR MUNICIPAL: C. LIC. RAUL TRINIDAD ROMO; SINDICO DE MINORÍA: C. LIC.LEONARDO RODRIGUEZ CRUZ, VOCAL REPRESENTANTE DE ORGANISMOS SINDICALES, PROPIETARIO: C. JESÚS RIVERA QUINTERO; VOCAL REPRESENTANTE DE ORGANISMOS SINDICALES, SUPLENTE: C. ROGELIO MELÉNDEZ VALERO; VOCAL REPRESENTANTE DE LOS TRABAJADORES MUNICIPALES: C. LIC. MELISSA HERRERA VIELMA, Y DIRECTOR GENERAL DE PENSIONES: C. LIC. JULIO CESAR SOSA RODRIGUEZ**

DECLARATORIA DE APERTURA DE SESIÓN Y DE QUORUM LEGAL.

ORDEN DEL DÍA

1. LISTA DE ASISTENCIA Y DECLARACIÓN DE QUORUM LEGAL Y APROBACIÓN EN SU CASO DEL ORDEN DEL DÍA (PUNTO QUE FUE DEBIDAMENTE AGOTADO).

2. PRESENTACION Y EN SU CASO, APROBACION PENSIONES POR OTORGAR.

3. PRESENTACION Y EN SU CASO APROBACION DE BAJAS DE PENSIONADOS POR DEFUNCION Y ENTREGA DE GASTOS FUNERARIOS CORRESPONDIENTES EN SU CASO.

4. PRESENTACIÓN Y EN SU CASO, APROBACION DE LOS ESTADOS

COTEJADO

En uso de la voz el Secretario Prof. José Alberto Medina Martínez, manifiesta: Una vez que es sometido a aprobación el orden del día, le informo señor Presidente que se aprueba el Orden del Día por unanimidad.

El secretario, Prof. José Alberto Medina Martínez: En el Segundo Punto del Orden del día, le da el uso de la voz al **Lic. Julio Cesar Sosa Rodríguez**, Director General de la Dirección de Pensiones.

SEGUNDO: En el uso de la voz el Lic. Julio Cesar Sosa Rodríguez, director general de la Dirección de Pensiones de Monclova, **manifiesta:** en este punto se hace la presentación y en su caso, aprobación de las siguiente pension por otorgar, así mismo se autoriza el pago de retroactivo a beneficiaria

NOMBRE DEL CANDIDATO A PENSIONARSE	TIPO DE PENSION	BENEFIARIA DE PENSIONADO/	IMPORTE DE PENSION QUINCENAL
LETICIA SIERRA MALDONADO	BENEFICIARIA DE PENSIONADO	EM00625 **JESUS VILLA REYES** FALLECIDO EL 22/06/2026	**$1,844.64**

De acuerdo al artículo 58 de la ley de la Dirección de Pensiones de Monclova, nos dice que el beneficiario de un pensionado fallecido, tendrán derecho a recibir una pensión equivalente al 90% de la pensión que venía recibiendo el titular por el tiempo establecido en este capítulo.
*El Sr Jesús Villa Reyes tenía un importe de nómina mensual de $ 4,099.20 por el 90% nos da un total de $3,689.28 pesos en total por mes y quincenalmente recibirá la beneficiaria $1,844.64

Lic. Leonardo Rodríguez Cruz Sindico de Vigilancia, pregunta al Lic. Julio Cesar Sosa Rodríguez, Director de pensiones, En que departamento estaba este empleado??

Lic.Julio Cesar Sosa Rodríguez Director de Pensiones Responde en limpieza de barrido a mano, tiene poco que le otorgamos la pension.

En el uso de la voz el secretario, Prof. José Alberto Medina Martínez manifiesta: no habiendo más comentarios por hacer, se somete a votación el punto referido, resultando aprobado por unanimidad.

El Secretario, Prof. José Alberto Medina Martínez En el Tercer Punto del Orden del día, le da el uso de la voz al, **Lic. Julio Cesar Sosa Rodríguez,** Director General de la Dirección de Pensiones.

TERCER: En el uso de la voz el Lic. Julio Cesar Sosa Rodríguez, director general de la Dirección de Pensiones de Monclova, **manifiesta:** En este punto se les hace la presentación de las bajas de pensionados por defunción

COTEJADO

Beneficiaria

NOMBRE DEL BENEFICIARIO	RFC	PARENTESCO	IMPORTE GASTOS FUNERARIOS
MA. TERESA ABUNDIS GARZA	AUGT670816FJ6	ESPOSA	$68,789.20

Esta ayuda se pago el 23 Junio 2026

2.- DR. CARLOS ALFONSO SILVA LOZANO

No PENSIONADO	NOMBRE	FECHA DEL DECESO	MOTIVO DE LA BAJA	SITUACION ACTUAL
EM00505	DR. CARLOS ALFONSO SILVA LOZANO	31/05/2026	BAJA DE PENSIONADO POR DEFUNCION	ESPOSA ADQUIERE PENSION

Beneficiaria

NOMBRE DEL BENEFICIARIO	RFC	PARENTESCO	IMPORTE GASTOS FUNERARIOS
OLGA CEPEDA TERRAZAS	CETO5209292H6	ESPOSA	$68,789.20

Esta ayuda se pago el 23 Junio 2026

3.-MANUELA GARCIA MARTINEZ

No PENSIONADO	NOMBRE	FECHA DEL DECESO	MOTIVO DE LA BAJA	SITUACION ACTUAL
EM00626	MANUELA GARCIA MARTINEZ	17/06/2026	BAJA DE PENSIONADO POR DEFUNCION	TERMINO DE PENSION

COTEJADO

No se le entrego gastos funerarios a beneficiarios ya que según la ley de la Dirección de Pensiones de Monclova en el artículo 62 nos dice, que se le entregaran los beneficios de gastos a las siguientes personas:

1.- Esposo (a)
2.- Concubino (a)
3.- Hijos de 18 a 25 años que aun estén estudiando.

La Señora Manuela (Nelly) No estaba casada, y no tenía hijos de la edad antes mencionada

En el uso de la voz el secretario, Prof. José Alberto Medina Martínez manifiesta: no habiendo más comentarios por hacer, se somete a votación el punto referido, resultando aprobado por unanimidad

El Secretario, Prof. José Alberto Medina Martínez En el Cuarto Punto del Orden del día, le da el uso de la voz al, **Lic. Julio Cesar Sosa Rodríguez,** Director General de la Dirección de Pensiones.

(4)

Devoluciones pagadas en el mes Junio 2026 $194,157.98
Prestamos Otorgados en el mes de Junio 2026 $10,000.00

ESTADOS FINANCIEROS JUNIO 2026

DIRECCION DE PENSIONES DE MONCLOVA
Estado de Situación Financiera
Del 1 de enero al 30 de junio de 2026
(Pesos)

ACTIVO	2026	PASIVO	2026
Activo Circulante		**Pasivo Circulante**	
Efectivo y Equivalentes	3,852,265.66	Cuentas por Pagar a Corto Plazo	237,140.69
Derechos a Recibir Efectivo o Equivalentes	607,937.93		
Derechos a Recibir Bienes o Servicios	3,180,964.96		
Total de Activos Circulantes	**7,641,168.55**	**Total de Pasivos Circulantes**	**237,140.69**
Activo No Circulante		**HACIENDA PÚBLICA/PATRIMONIO**	
Inversiones Financieras a Largo Plazo	192,205,883.08	Resultado del Ejercicio (Ahorro/ Desahorro)	29,271,445.17
Bienes Inmuebles, Infraestructura y Construcciones en Proceso	2,166,970.87	Resultados de Ejercicios Anteriores	206,983,241.61
Bienes Muebles	5,652,307.71	Rectificaciones de Resultados de Ejercicios Anteriores	-45,059.76
Activos Intangibles	104,400.00	**Total Hacienda Pública/Patrimonio**	**236,209,627.02**
Depreciación, Deterioro y Amortización Acumulada de Bienes	-1,111,947.77		
Activos Diferidos	29,787,985.27		
Total de Activos No Circulantes	**228,805,599.16**		
Total del Activo	**236,446,767.71**	**Total del Pasivo y Hacienda Pública/Patrimonio**	**236,446,767.71**

DIRECCION DE PENSIONES DE MONCLOVA
Estado de Actividades
Del 1 de enero al 30 de junio de 2026
(Pesos)

INGRESOS Y OTROS BENEFICIOS	2026
Productos	945,588.66
Transferencias, Asignaciones, Subsidios y Subvenciones, y Pensiones y Jubilaciones	7,991,069.47
Total de Ingresos y Otros Beneficios	**8,936,658.13**
GASTOS Y OTRAS PÉRDIDAS	
Servicios Personales	167,780.94
Materiales y Suministros	9,188.18
Servicios Generales	120,757.38
Pensiones y Jubilaciones	1,536,725.85
Total de Gastos y Otras Pérdidas	**1,834,452.35**
Resultado del Ejercicio (Ahorro/ Desahorro)	**7,102,205.78**

COTEJADO

Lic. Leonardo Rodríguez Cruz Sindico de Vigilancia, pregunta al Lic. Julio Cesar Sosa Rodríguez, Director de pensiones, Porque la diferencia en el rubro de transferencias asignaciones, subsidios conforme al mes pasado?

Lic.Julio Cesar Sosa Rodríguez Director de Pensiones Responde En este mes se deposito por parte de la Presidencia 3 quincenas que fue la 2da Qna de Mayo, la 1era y 2da Qna de Junio, y en el mes de mayo fue que solo se deposito la 1er quincena.

FIDEICOMISO DE PENSIONES AL 30 JUNIO 2026

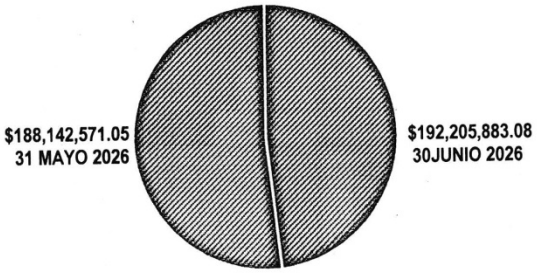

AUMENTO DEL FIDEICOMISO EN JUNIO 2026 $4,063,312.03
APORTACIONES AL FIDEICOMISO $4,000,000
RENDIMIENTOS GENERADOS DEL MES $945,588.65
RETIRO DEL FIDEICOMISO $848,421.85
COMISIONES BANCARIAS DEL MES $33,854.75

Lic. Leonardo Rodríguez Cruz Sindico de Vigilancia, pregunta al Lic. Julio Cesar Sosa Rodríguez, Director de pensiones, En que porcentaje vamos en la construcción de las capillas?

Lic.Julio Cesar Sosa Rodríguez Director de Pensiones Responde en un 50% más o menos para noviembre se termina la obra

En el uso de la voz el /secretario, Prof. José Alberto Medina Martínez manifiesta: no habiendo más comentarios por hacer, se somete a votación el punto referido, resultando aprobado por unanimidad

El Secretario, Prof. José Alberto Medina Martínez En el Quinto Punto del Orden del día, le da el uso de la voz al, **Lic. Julio Cesar Sosa Rodríguez,** Director General de la Dirección de Pensiones

QUINTO: En el uso de la voz el Lic. Julio Cesar Sosa Rodríguez,, Director General de la Dirección de Pensiones de Monclova, **manifiesta:** en este punto se hace la presentación y en su caso, aprobación de los estados financieros del Avance de Gestión Financiera del Segundo Trimestre 2026 de la misma manera que sean aprobadas las adecuaciones presupuestarias necesarias para dar suficiencia a las partidas del presupuesto de egresos del 2026, adecuaciones por tesorería en el 2do Trimestre 2026 **$442,163.61** así como el comparativo del fideicomiso del mes de Abril y Junio 2026 como se muestra a continuacion

COTEJADO

(6)

ESTADOS FINANCIEROS 2DO TRIMESTRE 2026

DIRECCION DE PENSIONES DE MONCLOVA
Estado de Situación Financiera
Del 01 de Abril al 30 de Junio de 2026
(Pesos)

ACTIVO	2026	PASIVO	2026
Activo Circulante		**Pasivo Circulante**	
Efectivo y Equivalentes	3,852,265.66	Cuentas por Pagar a Corto Plazo	237,140.69
Derechos a Recibir Efectivo o Equivalentes	607,937.93		
Derechos a Recibir Bienes o Servicios	3,180,964.96		
Total de Activos Circulantes	**7,641,168.55**	**Total de Pasivos Circulantes**	**237,140.69**
Activo No Circulante		**HACIENDA PÚBLICA/PATRIMONIO**	
Inversiones Financieras a Largo Plazo	192,205,883.08	Resultado del Ejercicio (Ahorro/ Desahorro)	29,271,445.17
Bienes Inmuebles, Infraestructura y Construcciones en Proceso	2,166,970.87	Resultados de Ejercicios Anteriores	206,983,241.61
Bienes Muebles	5,652,307.71	Rectificaciones de Resultados de Ejercicios Anteriores	-45,059.76
Activos Intangibles	104,400.00	**Total Hacienda Pública/Patrimonio**	**236,209,627.02**
Depreciación, Deterioro y Amortización Acumulada de Bienes	-1,111,947.77		
Activos Diferidos	29,787,985.27		
Total de Activos No Circulantes	**228,805,599.16**		
Total del Activo	**236,446,767.71**	**Total del Pasivo y Hacienda Pública/Patrimonio**	**236,446,767.71**

DIRECCION DE PENSIONES DE MONCLOVA
Estado de Actividades
Del 01 de Abril al 30 de Junio de 2026
(Pesos)

	2026
INGRESOS Y OTROS BENEFICIOS	
Productos	2,788,635.61
Transferencias, Asignaciones, Subsidios y Subvenciones, y Pensiones y Jubilaciones	15,680,535.71
Total de Ingresos y Otros Beneficios	**18,469,171.32**
GASTOS Y OTRAS PÉRDIDAS	
Servicios Personales	503,423.94
Materiales y Suministros	53,332.69
Servicios Generales	393,316.50
Pensiones y Jubilaciones	4,717,742.85
Total de Gastos y Otras Pérdidas	**5,667,815.98**
Resultado del Ejercicio (Ahorro/ Desahorro)	**12,801,355.34**

COTEJADO

FIDEICOMISO DE PENSIONES 2DO TRIMESTRE 2026

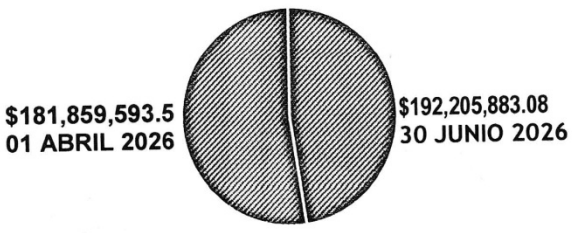

(7)

ASUNTOS GENERALES

ASUNTO GENERAL 1.- Lic. Julio Cesar Sosa Rodríguez Director General de Pensiones comenta, en las recientes lluvias e inundaciones que se presentaron en el mes de junio en esta ciudad de Monclova, la ambulancia propiedad de la Dirección de pensiones de Monclova sufrió una avería en el motor al momento de estar brindando el servicio.

La unidad se llevó a la agencia para su revisión y reparación, resultando que la unidad sufrió daños mayores y requiere el cambio de motor.

La ambulancia se encuentra asegurada y tiene cobertura para este tipo de siniestros, por lo cual la aseguradora se hará cargo.

La Dirección de pensiones cubrirá el deducible y el demerito por el kilometraje que tiene la unidad que sería un aproximado de $ 90,000.00 los cuales se le tendrían que pagar a la aseguradora

Lic. Leonardo Rodríguez Cruz Sindico de Vigilancia, pregunta al Lic. Julio Cesar Sosa Rodríguez, Director de pensiones que aseguradora es?

Lic. Julio Cesar Sosa Rodriguez Director General de Pensiones comenta con Qualitas, y el agente le ha dado seguimiento oportuno al caso, esperemos que pronto quede la unidad lista para seguir brindando el servicio.

CLAUSURA DE LA SESIÓN.

Con lo anterior se dieron por agotados los puntos de esta sesión, dándose por concluida esta a las 11 horas con 30 minutos levantándose la presente acta para su debida constancia firmando en ella los que intervinieron y así quisieron hacerlo.

COTEJADO

Lic. Carlos Fernando Villarreal Pérez
Presidente.

Prof. José Alberto Medina Martínez
Secretario.

(8)

Lic. Raúl Trinidad Romo
Titular del Órgano de Control.

Lic. Leonardo Rodríguez Cruz
Síndico de Vigilancia.

C. Rogelio Meléndez Valero.
Vocal Representante de organismos sindicales.

COTEJADO

Lic. Melissa Herrera Vielma.
Vocal Representante de los trabajadores municipales.

Lic. Julio Cesar Sosa Rodríguez.
Director General de la Dirección de Pensiones.

El suscrito Lic. Ciro Joel de los Ángeles Palomo, Secretario del Ayuntamiento de Monclova, Coahuila de Zaragoza, con las facultades que le confiere el Artículo 126, fracción XV del Código Municipal para el Estado de Coahuila, HAGO CONSTAR Y CERTIFICO: Que habiendo cotejado el presente documento que consta de 8 fojas por un lado; el cual es copia fiel de su original que se encuentra dentro de los archivos de Direación de Pensiones; de donde se tomó y tuvo a la vista.

Monclova, Coahuila de Zaragoza a los 26 días del mes de Octubre del año dos mil veintiséis. DOY FE.

Lic. Ciro Joel de los Ángeles Palomo.
Secretario del Ayuntamiento.
Monclova, Coahuila de Zaragoza.

PRESIDENCIA MUNICIPAL ESTADOS UNIDOS MEXICANOS MONCLOVA, COAH.

DIRECCION DE PENSIONES DE MONCLOVA
Estado de Situación Financiera
Al 30 de junio de 2026 y al 31 de diciembre de 2025
(Cifras en Pesos)

Concepto		2026	2025	Concepto		2026	2025
ACTIVO				**PASIVO**			
Activo Circulante				**Pasivo Circulante**			
Efectivo y Equivalentes	ESF 1	3,852,265.66	1,438,881.93	Cuentas por Pagar a Corto Plazo	ESF 12	237,140.69	685,406.40
Derechos a Recibir Efectivo o Equivalentes	ESF 2	607,937.93	44,411.15	Documentos por Pagar a Corto Plazo		0.00	0.00
Derechos a Recibir Bienes o Servicios	ESF 3	3,180,964.96	0.00	Porción a Corto Plazo de la Deuda Pública a Largo Plazo		0.00	0.00
Inventarios		0.00	0.00	Títulos y Valores a Corto Plazo		0.00	0.00
Almacenes		0.00	0.00	Pasivos Diferidos a Corto Plazo		0.00	0.00
Estimación por Pérdida o Deterioro de Activos Circulantes		0.00	0.00	Fondos y Bienes de Terceros en Garantía y/o Administración a Corto Plazo		0.00	0.00
Otros Activos Circulantes		0.00	0.00	Provisiones a Corto Plazo		0.00	0.00
				Otros Pasivos a Corto Plazo		0.00	0.00
Total de Activos Circulantes		**0.00**	**0.00**				
				Total de Pasivos Circulantes		**237,140.69**	**685,406.40**
Activo No Circulante							
Inversiones Financieras a Largo Plazo	ESF 6	192,205,883.08	173,008,264.28	**Pasivo No Circulante**			
Derechos a Recibir Efectivo o Equivalentes a Largo Plazo		0.00	0.00	Cuentas por Pagar a Largo Plazo		0.00	0.00
Bienes Inmuebles, Infraestructura y Construcciones en Proceso	ESF 8	2,166,970.87	0.00	Documentos por Pagar a Largo Plazo		0.00	0.00
Bienes Muebles	ESF 8	5,652,307.71	5,652,307.71	Deuda Pública a Largo Plazo		0.00	0.00
Activos Intangibles	ESF 9	104,400.00	104,400.00	Pasivos Diferidos a Largo Plazo		0.00	0.00
Depreciación, Deterioro y Amortización Acumulada de Bienes		-1,111,947.77	-1,111,947.77	Fondos y Bienes de Terceros en Garantía y/o Administración a Largo Plazo		0.00	0.00
Activos Diferidos		29,787,985.27	28,487,270.95	Provisiones a Largo Plazo		0.00	0.00
Estimación por Pérdida o Deterioro de Activos no Circulantes		0.00	0.00				
Otros Activos no Circulantes		0.00	0.00	**Total de Pasivos No Circulantes**		**0.00**	**0.00**
Total de Activos No Circulantes		**228,805,599.16**	**206,140,295.17**	**Total del Pasivo**		**237,140.69**	**685,406.40**
Total del Activo		**236,446,767.71**	**207,623,588.25**	**HACIENDA PÚBLICA/PATRIMONIO**			
				Hacienda Pública/Patrimonio Contribuido		**0.00**	**0.00**
				Aportaciones		0.00	0.00
				Donaciones de Capital		0.00	0.00
				Actualización de la Hacienda Pública/Patrimonio		0.00	0.00
				Hacienda Pública/Patrimonio Generado		**236,209,627.02**	**206,938,181.85**
				Resultado del Ejercicio (Ahorro/ Desahorro)		29,271,445.17	35,455,903.65
				Resultados de Ejercicios Anteriores		206,983,241.61	171,527,337.96
				Revalúos		0.00	0.00
				Reservas		0.00	0.00
				Rectificaciones de Resultados de Ejercicios Anteriores		-45,059.76	-45,059.76
				Exceso o Insuficiencia en la Actualización de la Hacienda Pública/Patrimonio		**0.00**	**0.00**
				Resultado por Posición Monetaria		0.00	0.00
				Resultado por Tenencia de Activos no Monetarios		0.00	0.00
				Total Hacienda Pública/Patrimonio		**236,209,627.02**	**206,938,181.85**
				Total del Pasivo y Hacienda Pública/Patrimonio		**236,446,767.71**	**207,623,588.25**

Bajo protesta de decir verdad declaramos que los Estados Financieros y sus notas, son razonablemente correctos y son responsabilidad del emisor.

LIC. JULIO CESAR SOSA RODRIGUEZ
DIRECTOR DE PENSIONES DE MONCLOVA

DIRECCIÓN DE PENSIONES MONCLOVA

DIRECCION DE PENSIONES DE MONCLOVA
Estado de Actividades
Del 01 de abril al 30 de junio de 2026 y 2025
(Cifras en Pesos)

Concepto		2026	2025
INGRESOS Y OTROS BENEFICIOS			
Ingresos de Gestión		**2,788,635.61**	**3,333,497.00**
Impuestos		0.00	0.00
Cuotas y Aportaciones de Seguridad Social		0.00	0.00
Contribuciones de Mejoras		0.00	0.00
Derechos		0.00	0.00
Productos	EA 1	2,788,635.61	3,333,497.00
Aprovechamientos		0.00	0.00
Ingresos por Venta de Bienes y Prestación de Servicios		0.00	0.00
Participaciones, Aportaciones, Convenios, Incentivos Derivados de la Colaboración Fiscal, Fondos Distintos de Aportaciones, Transferencias, Asignaciones, Subsidios y Subvenciones, y Pensiones y Jubilaciones		**15,680,535.71**	**13,683,699.38**
Participaciones, Aportaciones, Convenios, Incentivos Derivados de la Colaboración Fiscal y Fondos Distintos de Aportaciones		0.00	0.00
Transferencias, Asignaciones, Subsidios y Subvenciones, y Pensiones y Jubilaciones	EA 1	15,680,535.71	13,683,699.38
Otros Ingresos y Beneficios		**0.00**	**0.00**
Ingresos Financieros		0.00	0.00
Incremento por Variación de Inventarios		0.00	0.00
Disminución del Exceso de Estimaciones por Pérdida o Deterioro u Obsolescencia		0.00	0.00
Disminución del Exceso de Provisiones		0.00	0.00
Otros Ingresos y Beneficios Varios		0.00	0.00
Total de Ingresos y Otros Beneficios	EA 1	**18,469,171.32**	**17,017,196.38**
GASTOS Y OTRAS PÉRDIDAS			
Gastos de Funcionamiento	EA 2	**950,073.13**	**1,129,825.96**
Servicios Personales		503,423.94	863,651.49
Materiales y Suministros		53,332.69	26,201.66
Servicios Generales		393,316.50	239,972.81
Transferencias, Asignaciones, Subsidios y Otras Ayudas	EA 2	**4,717,742.85**	**3,770,627.38**
Transferencias Internas y Asignaciones al Sector Público		0.00	0.00
Transferencias al Resto del Sector Público		0.00	0.00
Subsidios y Subvenciones		0.00	0.00
Ayudas Sociales		0.00	0.00
Pensiones y Jubilaciones		4,717,742.85	3,770,627.38
Transferencias a Fideicomisos, Mandatos y Contratos Análogos		0.00	0.00
Transferencias a la Seguridad Social		0.00	0.00
Donativos		0.00	0.00
Transferencias al Exterior		0.00	0.00
Participaciones y Aportaciones		**0.00**	**0.00**
Participaciones		0.00	0.00
Aportaciones		0.00	0.00
Convenios		0.00	0.00
Intereses, Comisiones y Otros Gastos de la Deuda Pública		**0.00**	**0.00**
Intereses de la Deuda Pública		0.00	0.00
Comisiones de la Deuda Pública		0.00	0.00
Gastos de la Deuda Pública		0.00	0.00
Costo por Coberturas		0.00	0.00
Apoyos Financieros		0.00	0.00
Otros Gastos y Pérdidas Extraordinarias		**0.00**	**0.00**
Estimaciones, Depreciaciones, Deterioros, Obsolescencia y Amortizaciones		0.00	0.00
Provisiones		0.00	0.00
Disminución de Inventarios		0.00	0.00
Otros Gastos		0.00	0.00
Inversión Pública		**0.00**	**0.00**
Inversión Pública no Capitalizable		0.00	0.00
Total de Gastos y Otras Pérdidas	EA 3	**5,667,815.98**	**4,900,453.34**
Resultado del Ejercicio (Ahorro/Desahorro)		**12,801,355.34**	**12,116,743.04**

DIRECCIÓN DE PENSIONES MONCLOVA

Bajo protesta de decir verdad declaramos que los Estados Financieros y sus notas, son razonablemente correctos y son responsabilidad del emisor.

LIC. JULIO CESAR SOSA RODRIGUEZ
DIRECTOR DE PENSIONES DE MONCLOVA

DIRECCION DE PENSIONES DE MONCLOVA
Estado de Actividades
Del 01 de enero al 30 de junio de 2026 y 2025
(Cifras en Pesos)

Concepto		2026	2025
INGRESOS Y OTROS BENEFICIOS			
Ingresos de Gestión		**5,508,738.15**	**6,849,076.60**
Impuestos		0.00	0.00
Cuotas y Aportaciones de Seguridad Social		0.00	0.00
Contribuciones de Mejoras		0.00	0.00
Derechos		0.00	0.00
Productos	EA 1	5,508,738.15	6,849,076.60
Aprovechamientos		0.00	0.00
Ingresos por Venta de Bienes y Prestación de Servicios		0.00	0.00
Participaciones, Aportaciones, Convenios, Incentivos Derivados de la Colaboración Fiscal, Fondos Distintos de Aportaciones, Transferencias, Asignaciones, Subsidios y Subvenciones, y Pensiones y Jubilaciones		**35,912,410.78**	**24,267,529.59**
Participaciones, Aportaciones, Convenios, Incentivos Derivados de la Colaboración Fiscal y Fondos Distintos de Aportaciones		0.00	0.00
Transferencias, Asignaciones, Subsidios y Subvenciones, y Pensiones y Jubilaciones	EA 1	35,912,410.78	24,267,529.59
Otros Ingresos y Beneficios		**0.00**	**0.00**
Ingresos Financieros		0.00	0.00
Incremento por Variación de Inventarios		0.00	0.00
Disminución del Exceso de Estimaciones por Pérdida o Deterioro u Obsolescencia		0.00	0.00
Disminución del Exceso de Provisiones		0.00	0.00
Otros Ingresos y Beneficios Varios		0.00	0.00
Total de Ingresos y Otros Beneficios	EA 1	**41,421,148.93**	**31,116,606.19**
GASTOS Y OTRAS PÉRDIDAS			
Gastos de Funcionamiento	EA 2	**2,934,064.96**	**2,171,459.46**
Servicios Personales		1,968,077.45	1,631,802.55
Materiales y Suministros		96,788.50	45,891.58
Servicios Generales		869,199.01	493,765.33
Transferencias, Asignaciones, Subsidios y Otras Ayudas	EA 2	**9,215,638.80**	**7,460,527.63**
Transferencias Internas y Asignaciones al Sector Público		0.00	0.00
Transferencias al Resto del Sector Público		0.00	0.00
Subsidios y Subvenciones		0.00	0.00
Ayudas Sociales		0.00	0.00
Pensiones y Jubilaciones		9,215,638.80	7,460,527.63
Transferencias a Fideicomisos, Mandatos y Contratos Análogos		0.00	0.00
Transferencias a la Seguridad Social		0.00	0.00
Donativos		0.00	0.00
Transferencias al Exterior		0.00	0.00
Participaciones y Aportaciones		**0.00**	**0.00**
Participaciones		0.00	0.00
Aportaciones		0.00	0.00
Convenios		0.00	0.00
Intereses, Comisiones y Otros Gastos de la Deuda Pública		**0.00**	**0.00**
Intereses de la Deuda Pública		0.00	0.00
Comisiones de la Deuda Pública		0.00	0.00
Gastos de la Deuda Pública		0.00	0.00
Costo por Coberturas		0.00	0.00
Apoyos Financieros		0.00	0.00
Otros Gastos y Pérdidas Extraordinarias		**0.00**	**0.00**
Estimaciones, Depreciaciones, Deterioros, Obsolescencia y Amortizaciones		0.00	0.00
Provisiones		0.00	0.00
Disminución de Inventarios		0.00	0.00
Otros Gastos		0.00	0.00
Inversión Pública		**0.00**	**0.00**
Inversión Pública no Capitalizable		0.00	0.00
Total de Gastos y Otras Pérdidas	EA 3	**12,149,703.76**	**9,631,987.09**
Resultado del Ejercicio (Ahorro/Desahorro)		**29,271,445.17**	**21,484,619.10**

Bajo protesta de decir verdad declaramos que los Estados Financieros y sus notas, son razonablemente correctos y son responsabilidad del emisor.

LIC. JULIO CESAR SOSA RODRIGUEZ
DIRECTOR DE PENSIONES DE MONCLOVA

Instituto Tecnológico de Estudios Superiores de la
Región Carbonífera
Dirección General

INSTITUTO TECNOLÓGICO DE ESTUDIOS SUPERIORES DE LA REGIÓN CARBONÍFERA

INFORME DE AVANCE DE GESTIÓN FINANCIERA CORRESPONDIENTE AL TERCER TRIMESTRE DEL EJERCICIO FISCAL 2026

Informe de Avance de Gestión Financiera Tercer Trimestre 2026
Instituto Tecnológico de Estudios Superiores de la Región Carbonífera
Estado de Actividades
Del 01 de julio al 30 de septiembre de 2026 y 2025
(Cifras en Pesos)

Estado de Coahuila

Concepto	2026	2025
INGRESOS Y OTROS BENEFICIOS		
Ingresos de Gestión	**7,650,228.92**	**7,074,813.06**
Impuestos	0.00	0.00
Cuotas y Aportaciones de Seguridad Social	0.00	0.00
Contribuciones de Mejoras	0.00	0.00
Derechos	0.00	0.00
Productos	51,969.30	74,451.63
Aprovechamientos	0.00	0.00
Ingresos por Venta de Bienes y Prestación de Servicios	7,598,259.62	7,000,361.43
Participaciones, Aportaciones, Convenios, Incentivos Derivados de la Colaboración Fiscal, Fondos Distintos de Aportaciones, Transferencias, Asignaciones, Subsidios y Subvenciones, y Pensiones y Jubilaciones	**19,362,098.00**	**20,321,122.96**
Participaciones, Aportaciones, Convenios, Incentivos Derivados de la Colaboración Fiscal y Fondos Distintos de Aportaciones	19,362,098.00	20,321,122.96
Transferencias, Asignaciones, Subsidios y Subvenciones, y Pensiones y Jubilaciones	0.00	0.00
Otros Ingresos y Beneficios	**0.00**	**0.00**
Ingresos Financieros	0.00	0.00
Incremento por Variación de Inventarios	0.00	0.00
Disminución del Exceso de Estimaciones por Pérdida o Deterioro u Obsolescencia	0.00	0.00
Disminución del Exceso de Provisiones	0.00	0.00
Otros Ingresos y Beneficios Varios	0.00	0.00
Total de Ingresos y Otros Beneficios	**27,012,326.92**	**27,395,936.02**
GASTOS Y OTRAS PÉRDIDAS		
Gastos de Funcionamiento	**22,723,511.08**	**23,878,806.77**
Servicios Personales	20,246,408.74	20,945,866.24
Materiales y Suministros	620,163.87	1,070,779.46
Servicios Generales	1,856,938.47	1,862,161.07
Transferencias, Asignaciones, Subsidios y Otras Ayudas	**1,068,949.20**	**703,115.19**
Transferencias Internas y Asignaciones al Sector Público	0.00	0.00
Transferencias al Resto del Sector Público	0.00	0.00
Subsidios y Subvenciones	0.00	0.00
Ayudas Sociales	1,068,949.20	703,115.19
Pensiones y Jubilaciones	0.00	0.00
Transferencias a Fideicomisos, Mandatos y Contratos Análogos	0.00	0.00
Transferencias a la Seguridad Social	0.00	0.00
Donativos	0.00	0.00
Transferencias al Exterior	0.00	0.00
Participaciones y Aportaciones	**0.00**	**0.00**
Participaciones	0.00	0.00
Aportaciones	0.00	0.00
Convenios	0.00	0.00
Intereses, Comisiones y Otros Gastos de la Deuda Pública	**0.00**	**0.00**
Intereses de la Deuda Pública	0.00	0.00
Comisiones de la Deuda Pública	0.00	0.00
Gastos de la Deuda Pública	0.00	0.00
Costo por Coberturas	0.00	0.00
Apoyos Financieros	0.00	0.00

Informe de Avance de Gestión Financiera Tercer Trimestre 2026
Instituto Tecnológico de Estudios Superiores de la Región Carbonífera
Estado de Actividades
Del 01 de julio al 30 de septiembre de 2026 y 2025
(Cifras en Pesos)

Estado de Coahuila

Concepto	2026	2025
Otros Gastos y Pérdidas Extraordinarias	**836,240.21**	**944,609.20**
Estimaciones, Depreciaciones, Deterioros, Obsolescencia y Amortizaciones	836,240.21	944,609.20
Provisiones	0.00	0.00
Disminución de Inventarios	0.00	0.00
Otros Gastos	0.00	0.00
Inversión Pública	**0.00**	**0.00**
Inversión Pública no Capitalizable	0.00	0.00
Total de Gastos y Otras Pérdidas	**24,628,700.49**	**25,526,531.16**
Resultado del Ejercicio (Ahorro/ Desahorro)	**2,383,626.43**	**1,869,404.86**

Bajo protesta de decir verdad declaramos que los Estados Financieros y sus notas, son razonablemente correctos y son responsabilidad del emisor.

C.P. ELPIDIO PEREZ VALDÉS
SUBDIRECTOR DE SERVICIOS ADMINISTRATIVOS

M.P. SARILÚ CÁRDENAS RODRÍGUEZ
DIRECTORA DE PLANEACIÓN Y VINCULACIÓN

DR. LUIS CARLOS LONGARES VIDAL
DIRECTOR GENERAL

Informe de Avance de Gestión Financiera Tercer Trimestre 2026
Instituto Tecnológico de Estudios Superiores de la Región Carbonífera
Estado de Actividades
Del 01 de enero al 30 de septiembre de 2026 y 2025
(Cifras en Pesos)

Estado de Coahuila

Concepto	2026	2025
INGRESOS Y OTROS BENEFICIOS		
Ingresos de Gestión	**15,845,474.52**	**15,050,317.32**
Impuestos	0.00	0.00
Cuotas y Aportaciones de Seguridad Social	0.00	0.00
Contribuciones de Mejoras	0.00	0.00
Derechos	0.00	0.00
Productos	109,625.06	246,096.81
Aprovechamientos	0.00	0.00
Ingresos por Venta de Bienes y Prestación de Servicios	15,735,849.46	14,804,220.51
Participaciones, Aportaciones, Convenios, Incentivos Derivados de la Colaboración Fiscal, Fondos Distintos de Aportaciones, Transferencias, Asignaciones, Subsidios y Subvenciones, y Pensiones y Jubilaciones	**68,826,402.67**	**66,351,675.00**
Participaciones, Aportaciones, Convenios, Incentivos Derivados de la Colaboración Fiscal y Fondos Distintos de Aportaciones	68,826,402.67	66,351,675.00
Transferencias, Asignaciones, Subsidios y Subvenciones, y Pensiones y Jubilaciones	0.00	0.00
Otros Ingresos y Beneficios	**0.00**	**0.00**
Ingresos Financieros	0.00	0.00
Incremento por Variación de Inventarios	0.00	0.00
Disminución del Exceso de Estimaciones por Pérdida o Deterioro u Obsolescencia	0.00	0.00
Disminución del Exceso de Provisiones	0.00	0.00
Otros Ingresos y Beneficios Varios	0.00	0.00
Total de Ingresos y Otros Beneficios	**84,671,877.19**	**81,401,992.32**
GASTOS Y OTRAS PÉRDIDAS		
Gastos de Funcionamiento	**70,046,714.15**	**69,465,281.11**
Servicios Personales	62,174,460.00	60,786,320.79
Materiales y Suministros	2,286,706.44	2,965,728.86
Servicios Generales	5,585,547.71	5,713,231.46
Transferencias, Asignaciones, Subsidios y Otras Ayudas	**2,054,967.20**	**1,534,881.79**
Transferencias Internas y Asignaciones al Sector Público	0.00	0.00
Transferencias al Resto del Sector Público	0.00	0.00
Subsidios y Subvenciones	0.00	0.00
Ayudas Sociales	2,054,967.20	1,534,881.79
Pensiones y Jubilaciones	0.00	0.00
Transferencias a Fideicomisos, Mandatos y Contratos Análogos	0.00	0.00
Transferencias a la Seguridad Social	0.00	0.00
Donativos	0.00	0.00
Transferencias al Exterior	0.00	0.00
Participaciones y Aportaciones	**0.00**	**0.00**
Participaciones	0.00	0.00
Aportaciones	0.00	0.00
Convenios	0.00	0.00
Intereses, Comisiones y Otros Gastos de la Deuda Pública	**0.00**	**0.00**
Intereses de la Deuda Pública	0.00	0.00
Comisiones de la Deuda Pública	0.00	0.00
Gastos de la Deuda Pública	0.00	0.00
Costo por Coberturas	0.00	0.00
Apoyos Financieros	0.00	0.00

Informe de Avance de Gestión Financiera Tercer Trimestre 2026
Instituto Tecnológico de Estudios Superiores de la Región Carbonífera
Estado de Actividades
Del 01 de enero al 30 de septiembre de 2026 y 2025
(Cifras en Pesos)

Estado de Coahuila

Concepto	2026	2025
Otros Gastos y Pérdidas Extraordinarias	**2,578,786.69**	**2,702,918.17**
Estimaciones, Depreciaciones, Deterioros, Obsolescencia y Amortizaciones	2,578,786.69	2,702,918.17
Provisiones	0.00	0.00
Disminución de Inventarios	0.00	0.00
Otros Gastos	0.00	0.00
Inversión Pública	**0.00**	**0.00**
Inversión Pública no Capitalizable	0.00	0.00
Total de Gastos y Otras Pérdidas	**74,680,468.04**	**73,703,081.07**
Resultado del Ejercicio (Ahorro/ Desahorro)	**9,991,409.15**	**7,698,911.25**

Bajo protesta de decir verdad declaramos que los Estados Financieros y sus notas, son razonablemente correctos y son responsabilidad del emisor.

C.P. ELPIDIO PEREZ VALDÉS
SUBDIRECTOR DE SERVICIOS ADMINISTRATIVOS

M.P. SARILÚ CÁRDENAS RODRÍGUEZ
DIRECTORA DE PLANEACIÓN Y VINCULACIÓN

DR. LUIS CARLOS LONGARES VIDAL
DIRECTOR GENERAL

Informe de Avance de Gestión Financiera Tercer Trimestre 2026
Instituto Tecnológico de Estudios Superiores de la Región Carbonífera
Estado de Situación Financiera
Al 30 de septiembre de 2026 y al 31 de diciembre de 2025
(Cifras en Pesos)

Estado de Coahuil

Concepto	2026	2025
ACTIVO		
Activo Circulante		
Efectivo y Equivalentes	14,856,210.35	7,459,585.66
Derechos a Recibir Efectivo o Equivalentes	69,722.81	180,000.00
Derechos a Recibir Bienes o Servicios	29,900.00	0.00
Inventarios	0.00	0.00
Almacenes	0.00	0.00
Estimación por Pérdida o Deterioro de Activos Circulantes	0.00	0.00
Otros Activos Circulantes	0.00	0.00
Total de Activos Circulantes	**14,955,833.16**	**7,639,585.66**
Activo No Circulante		
Inversiones Financieras a Largo Plazo	0.00	0.00
Derechos a Recibir Efectivo o Equivalentes a Largo Plazo	0.00	0.00
Bienes Inmuebles, Infraestructura y Construcciones en Proceso	39,526,334.84	37,402,343.65
Bienes Muebles	52,307,020.56	51,471,829.23
Activos Intangibles	190,113.45	190,113.45
Depreciación, Deterioro y Amortización Acumulada de Bienes	-59,249,902.49	-56,671,115.80
Activos Diferidos	0.00	0.00
Estimación por Pérdida o Deterioro de Activos no Circulantes	0.00	0.00
Otros Activos no Circulantes	0.00	0.00
Total de Activos No Circulantes	**32,773,566.36**	**32,393,170.53**
Total del Activo	**47,729,399.52**	**40,032,756.19**

Concepto	2026	2025
PASIVO		
Pasivo Circulante		
Cuentas por Pagar a Corto Plazo	1,547,988.56	4,258,811.96
Documentos por Pagar a Corto Plazo	0.00	0.00
Porción a Corto Plazo de la Deuda Pública a Largo Plazo	0.00	0.00
Títulos y Valores a Corto Plazo	0.00	0.00
Pasivos Diferidos a Corto Plazo	0.00	0.00
Fondos y Bienes de Terceros en Garantía y/o Administración a Corto Plazo	0.00	0.00
Provisiones a Corto Plazo	13,580,994.00	10,468,994.00
Otros Pasivos a Corto Plazo	0.00	0.00
Total de Pasivos Circulantes	**15,128,982.56**	**14,727,805.96**
Pasivo No Circulante		
Cuentas por Pagar a Largo Plazo	0.00	0.00
Documentos por Pagar a Largo Plazo	0.00	0.00
Deuda Pública a Largo Plazo	0.00	0.00
Pasivos Diferidos a Largo Plazo	0.00	0.00
Fondos y Bienes de Terceros en Garantía y/o Administración a Largo Plazo	0.00	0.00
Provisiones a Largo Plazo	0.00	0.00
Total de Pasivos No Circulantes	**0.00**	**0.00**
Total del Pasivo	**15,128,982.56**	**14,727,805.96**
HACIENDA PÚBLICA/PATRIMONIO		
Hacienda Pública/Patrimonio Contribuido	**28,788,801.16**	**28,788,801.16**
Aportaciones	32,071,213.76	32,071,213.76
Donaciones de Capital	0.00	0.00
Actualización de la Hacienda Pública/Patrimonio	-3,282,412.60	-3,282,412.60

Informe de Avance de Gestión Financiera Tercer Trimestre 2026
Instituto Tecnológico de Estudios Superiores de la Región Carbonífera
Estado de Situación Financiera
Al 30 de septiembre de 2026 y al 31 de diciembre de 2025
(Cifras en Pesos)

Estado de Coahuila

Concepto	2026	2025	Concepto	2026	2025
			Hacienda Pública/Patrimonio Generado	**3,811,615.80**	**-3,483,850.93**
			Resultado del Ejercicio (Ahorro/ Desahorro)	9,991,409.15	5,574,084.33
			Resultados de Ejercicios Anteriores	24,411,495.32	18,837,410.99
			Revalúos	0.00	0.00
			Reservas	0.00	0.00
			Rectificaciones de Resultados de Ejercicios Anteriores	-30,591,288.67	-27,895,346.25
			Exceso o Insuficiencia en la Actualización de la Hacienda Pública/Patrimonio	**0.00**	**0.00**
			Resultado por Posición Monetaria	0.00	0.00
			Resultado por Tenencia de Activos no Monetarios	0.00	0.00
			Total Hacienda Pública/Patrimonio	**32,600,416.96**	**25,304,950.23**
			Total del Pasivo y Hacienda Pública/Patrimonio	**47,729,399.52**	**40,032,756.19**

Bajo protesta de decir verdad declaramos que los Estados Financieros y sus notas, son razonablemente correctos y son responsabilidad del emisor.

C.P. ELPIDIO PEREZ VALDÉS
SUBDIRECTOR DE SERVICIOS ADMINISTRATIVOS

M.P SARILÚ CÁRDENAS RODRÍGUEZ
DIRECTORA DE PLANEACIÓN Y VINCULACIÓN

DR. LUIS CARLOS LONGARES VIDAL
DIRECTOR GENERAL

Informe de Avance de Gestión Financiera Tercer Trimestre 2026
Instituto Tecnológico de Estudios Superiores de la Región Carbonífera
Estado de Variación en la Hacienda Pública
Del 01 de julio al 30 de septiembre de 2026
(Cifras en Pesos)

Estado de Coahuila

Concepto	Hacienda Pública / Patrimonio Contribuido	Hacienda Pública / Patrimonio Generado de Ejercicios Anteriores	Hacienda Pública / Patrimonio Generado del Ejercicio	Exceso o Insuficiencia en la Actualización de la Hacienda Pública / Patrimonio	Total
Hacienda Pública/Patrimonio Contribuido Neto de 2026	**28,788,801.16**	**0.00**	**0.00**	**0.00**	**28,788,801.16**
Aportaciones	32,071,213.76	0.00	0.00	0.00	32,071,213.76
Donaciones de Capital	0.00	0.00	0.00	0.00	0.00
Actualización de la Hacienda Pública/Patrimonio	-3,282,412.60	0.00	0.00	0.00	-3,282,412.60
Hacienda Pública/Patrimonio Generado Neto de 2026	**0.00**	**-6,176,541.43**	**7,607,782.72**	**0.00**	**1,431,241.29**
Resultado del Ejercicio (Ahorro/ Desahorro)	0.00	0.00	7,607,782.72	0.00	7,607,782.72
Resultados de Ejercicios Anteriores	0.00	24,411,495.32	0.00	0.00	24,411,495.32
Revalúos	0.00	0.00	0.00	0.00	0.00
Reservas	0.00	0.00	0.00	0.00	0.00
Rectificaciones de Resultados de Ejercicios Anteriores	0.00	-30,588,036.75	0.00	0.00	-30,588,036.75
Exceso o Insuficiencia en la Actualización de la Hacienda Pública/Patrimonio Neto de 2026	**0.00**	**0.00**	**0.00**	**0.00**	**0.00**
Resultado por Posición Monetaria	0.00	0.00	0.00	0.00	0.00
Resultado por Tenencia de Activos no Monetarios	0.00	0.00	0.00	0.00	0.00
Hacienda Pública/Patrimonio Neto Final al 30 de Junio de 2026	**28,788,801.16**	**-6,176,541.43**	**7,607,782.72**	**0.00**	**30,220,042.45**
Cambios en la Hacienda Pública/Patrimonio Contribuido Neto de 2026	**0.00**	**0.00**	**0.00**	**0.00**	**0.00**
Aportaciones	0.00	0.00	0.00	0.00	0.00
Donaciones de Capital	0.00	0.00	0.00	0.00	0.00
Actualización de la Hacienda Pública/Patrimonio	0.00	0.00	0.00	0.00	0.00
Variaciones de la Hacienda Pública/Patrimonio Generado Neto de 2026	**0.00**	**7,607,782.72**	**-5,227,408.21**	**0.00**	**2,380,374.51**
Resultado del Ejercicio (Ahorro/ Desahorro)	0.00	0.00	2,383,626.43	0.00	2,383,626.43
Resultados de Ejercicios Anteriores	0.00	7,607,782.72	-7,607,782.72	0.00	0.00
Revalúos	0.00	0.00	0.00	0.00	0.00
Reservas	0.00	0.00	0.00	0.00	0.00
Rectificaciones de Resultados de Ejercicios Anteriores	0.00	0.00	-3,251.92	0.00	-3,251.92
Cambios en el Exceso o Insuficiencia en la Actualización de la Hacienda Pública/Patrimonio Neto de 2026	**0.00**	**0.00**	**0.00**	**0.00**	**0.00**

Resultado por Posición Monetaria	0.00	0.00	0.00	0.00	0.00
Resultado por Tenencia de Activos no Monetarios	0.00	0.00	0.00	0.00	0.00
Hacienda Pública/Patrimonio Neto Final al 30 de Septiembre de 2026	**28,788,801.16**	**1,431,241.29**	**2,380,374.51**	**0.00**	**32,600,416.96**

Bajo protesta de decir verdad declaramos que los Estados Financieros y sus notas, son razonablemente correctos y son responsabilidad del emisor.

C. P. ELPIDIO PEREZ VALDÉS
SUBDIRECTOR DE SERVICIOS ADMINISTRATIVOS

M.P SARILÚ CÁRDENAS RODRÍGUEZ
DIRECTORA DE PLANEACIÓN Y VINCULACIÓN

DR. LUIS CARLOS LONGARES VIDAL
DIRECTOR GENERAL

Informe de Avance de Gestión Financiera Tercer Trimestre 2026
Instituto Tecnológico de Estudios Superiores de la Región Carbonífera
Estado de Variación en la Hacienda Pública
Del 01 de enero al 30 de septiembre de 2026
(Cifras en Pesos)

Estado de Coahuila

Concepto	Hacienda Pública / Patrimonio Contribuido	Hacienda Pública / Patrimonio Generado de Ejercicios Anteriores	Hacienda Pública / Patrimonio Generado del Ejercicio	Exceso o Insuficiencia en la Actualización de la Hacienda Pública / Patrimonio	Total
Hacienda Pública/Patrimonio Contribuido Neto de 2025	**28,788,801.16**	**0.00**	**0.00**	**0.00**	**28,788,801.16**
Aportaciones	32,071,213.76	0.00	0.00	0.00	32,071,213.76
Donaciones de Capital	0.00	0.00	0.00	0.00	0.00
Actualización de la Hacienda Pública/Patrimonio	-3,282,412.60	0.00	0.00	0.00	-3,282,412.60
Hacienda Pública/Patrimonio Generado Neto de 2025	**0.00**	**-9,057,935.26**	**5,574,084.33**	**0.00**	**-3,483,850.93**
Resultado del Ejercicio (Ahorro/Desahorro)	0.00	0.00	5,574,084.33	0.00	5,574,084.33
Resultados de Ejercicios Anteriores	0.00	18,837,410.99	0.00	0.00	18,837,410.99
Revalúos	0.00	0.00	0.00	0.00	0.00
Reservas	0.00	0.00	0.00	0.00	0.00
Rectificaciones de Resultados de Ejercicios Anteriores	0.00	-27,895,346.25	0.00	0.00	-27,895,346.25
Exceso o Insuficiencia en la Actualización de la Hacienda Pública/Patrimonio Neto de 2025	**0.00**	**0.00**	**0.00**	**0.00**	**0.00**
Resultado por Posición Monetaria	0.00	0.00	0.00	0.00	0.00
Resultado por Tenencia de Activos no Monetarios	0.00	0.00	0.00	0.00	0.00
Hacienda Pública/Patrimonio Neto Final de 2025	**28,788,801.16**	**-9,057,935.26**	**5,574,084.33**	**0.00**	**25,304,950.23**
Cambios en la Hacienda Pública/Patrimonio Contribuido Neto de 2026	**0.00**	**0.00**	**0.00**	**0.00**	**0.00**
Aportaciones	0.00	0.00	0.00	0.00	0.00
Donaciones de Capital	0.00	0.00	0.00	0.00	0.00
Actualización de la Hacienda Pública/Patrimonio	0.00	0.00	0.00	0.00	0.00
Variaciones de la Hacienda Pública/Patrimonio Generado Neto de 2026	**0.00**	**5,574,084.33**	**1,721,382.40**	**0.00**	**7,295,466.73**
Resultado del Ejercicio (Ahorro/ Desahorro)	0.00	0.00	9,991,409.15	0.00	9,991,409.15
Resultados de Ejercicios Anteriores	0.00	5,574,084.33	-5,574,084.33	0.00	0.00
Revalúos	0.00	0.00	0.00	0.00	0.00
Reservas	0.00	0.00	0.00	0.00	0.00
Rectificaciones de Resultados de Ejercicios Anteriores	0.00	0.00	-2,695,942.42	0.00	-2,695,942.42
Cambios en el Exceso o Insuficiencia en la Actualización de la Hacienda Pública/Patrimonio Neto de 2026	**0.00**	**0.00**	**0.00**	**0.00**	**0.00**
Resultado por Posición Monetaria	0.00	0.00	0.00	0.00	0.00
Resultado por Tenencia de Activos no	0.00	0.00	0.00	0.00	0.00

Monetarios					
Hacienda Pública/Patrimonio Neto Final al 30 de Septiembre de 2026	**28,788,801.16**	**-3,483,850.93**	**7,295,466.73**	**0.00**	**32,600,416.96**

Bajo protesta de decir verdad declaramos que los Estados Financieros y sus notas, son razonablemente correctos y son responsabilidad del emisor.

C. P. ELPIDIO PEREZ VALDÉS
SUBDIRECTOR DE SERVICIOS ADMINISTRATIVOS

M.P SARILÚ CÁRDENAS RODRÍGUEZ
DIRECTORA DE PLANEACIÓN Y VINCULACIÓN

DR. LUIS CARLOS LONGARES VIDAL
DIRECTOR GENERAL

Informe de Avance de Gestión Financiera Tercer Trimestre 2026
Instituto Tecnológico de Estudios Superiores de la Región Carbonífera
Estado de Cambios en la Situación Financiera
Del 01 de julio al 30 septiembre de 2026
(Cifras en Pesos)

Estado de Coahuila

Concepto	Origen	Aplicación
ACTIVO	**836,240.21**	**2,798,177.76**
Activo Circulante	**0.00**	**2,354,807.67**
Efectivo y Equivalentes	0.00	2,336,978.11
Derechos a Recibir Efectivo o Equivalentes	0.00	1,129.56
Derechos a Recibir Bienes o Servicios	0.00	16,700.00
Inventarios	0.00	0.00
Almacenes	0.00	0.00
Estimación por Pérdida o Deterioro de Activos Circulantes	0.00	0.00
Otros Activos Circulantes	0.00	0.00
Activo No Circulante	**836,240.21**	**443,370.09**
Inversiones Financieras a Largo Plazo	0.00	0.00
Derechos a Recibir Efectivo o Equivalentes a Largo Plazo	0.00	0.00
Bienes Inmuebles, Infraestructura y Construcciones en Proceso	0.00	84,265.17
Bienes Muebles	0.00	359,104.92
Activos Intangibles	0.00	0.00
Depreciación, Deterioro y Amortización Acumulada de Bienes	836,240.21	0.00
Activos Diferidos	0.00	0.00
Estimación por Pérdida o Deterioro de Activos no Circulantes	0.00	0.00
Otros Activos no Circulantes	0.00	0.00
PASIVO	**1,612,000.00**	**2,030,436.96**
Pasivo Circulante	**1,612,000.00**	**2,030,436.96**
Cuentas por Pagar a Corto Plazo	0.00	2,030,436.96
Documentos por Pagar a Corto Plazo	0.00	0.00
Porción a Corto Plazo de la Deuda Pública a Largo Plazo	0.00	0.00
Títulos y Valores a Corto Plazo	0.00	0.00
Pasivos Diferidos a Corto Plazo	0.00	0.00
Fondos y Bienes de Terceros en Garantía y/o Administración a Corto Plazo	0.00	0.00
Provisiones a Corto Plazo	1,612,000.00	0.00
Otros Pasivos a Corto Plazo	0.00	0.00
Pasivo No Circulante	**0.00**	**0.00**
Cuentas por Pagar a Largo Plazo	0.00	0.00
Documentos por Pagar a Largo Plazo	0.00	0.00
Deuda Pública a Largo Plazo	0.00	0.00
Pasivos Diferidos a Largo Plazo	0.00	0.00
Fondos y Bienes de Terceros en Garantía y/o Administración a Largo Plazo	0.00	0.00
Provisiones a Largo Plazo	0.00	0.00

Informe de Avance de Gestión Financiera Tercer Trimestre 2026
Instituto Tecnológico de Estudios Superiores de la Región Carbonífera
Estado de Cambios en la Situación Financiera
Del 01 de julio al 30 septiembre de 2026
(Cifras en Pesos)

Estado de Coahuila

Concepto	Origen	Aplicación
HACIENDA PÚBLICA/PATRIMONIO	**2,383,626.43**	**3,251.92**
Hacienda Pública/Patrimonio Contribuido	**0.00**	**0.00**
Aportaciones	0.00	0.00
Donaciones de Capital	0.00	0.00
Actualización de la Hacienda Pública/Patrimonio	0.00	0.00
Hacienda Pública/Patrimonio Generado	**2,383,626.43**	**3,251.92**
Resultado del Ejercicio (Ahorro/ Desahorro)	2,383,626.43	0.00
Resultados de Ejercicios Anteriores	0.00	0.00
Revalúos	0.00	0.00
Reservas	0.00	0.00
Rectificaciones de Resultados de Ejercicios Anteriores	0.00	3,251.92
Exceso o Insuficiencia en la Actualización de la Hacienda Pública/Patrimonio	**0.00**	**0.00**
Resultado por Posición Monetaria	0.00	0.00
Resultado por Tenencia de Activos no Monetarios	0.00	0.00

Bajo protesta de decir verdad declaramos que los Estados Financieros y sus notas, son razonablemente correctos y son responsabilidad del emisor.

C. P. ELPIDIO PEREZ VALDES
SUBDIRECTOR DE SERVICIOS ADMINISTRATIV

M.P SARILÚ CÁRDENAS RODRÍGUEZ
DIRECTORA DE PLANEACION Y VINCULACION

DR. LUIS CARLOS LONGARES VIDAL
DIRECTOR GENERAL

Informe de Avance de Gestión Financiera Tercer Trimestre 2026
Instituto Tecnológico de Estudios Superiores de la Región Carbonífera
Estado de Cambios en la Situación Financiera
Del 01 de enero al 30 septiembre de 2026
(Cifras en Pesos)

Estado de Coahuila

Concepto	Origen	Aplicación
ACTIVO	**2,689,063.88**	**10,385,707.21**
Activo Circulante	**110,277.19**	**7,426,524.69**
Efectivo y Equivalentes	0.00	7,396,624.69
Derechos a Recibir Efectivo o Equivalentes	110,277.19	0.00
Derechos a Recibir Bienes o Servicios	0.00	29,900.00
Inventarios	0.00	0.00
Almacenes	0.00	0.00
Estimación por Pérdida o Deterioro de Activos Circulantes	0.00	0.00
Otros Activos Circulantes	0.00	0.00
Activo No Circulante	**2,578,786.69**	**2,959,182.52**
Inversiones Financieras a Largo Plazo	0.00	0.00
Derechos a Recibir Efectivo o Equivalentes a Largo Plazo	0.00	0.00
Bienes Inmuebles, Infraestructura y Construcciones en Proceso	0.00	2,123,991.19
Bienes Muebles	0.00	835,191.33
Activos Intangibles	0.00	0.00
Depreciación, Deterioro y Amortización Acumulada de Bienes	2,578,786.69	0.00
Activos Diferidos	0.00	0.00
Estimación por Pérdida o Deterioro de Activos no Circulantes	0.00	0.00
Otros Activos no Circulantes	0.00	0.00
PASIVO	**3,112,000.00**	**2,710,823.40**
Pasivo Circulante	**3,112,000.00**	**2,710,823.40**
Cuentas por Pagar a Corto Plazo	0.00	2,710,823.40
Documentos por Pagar a Corto Plazo	0.00	0.00
Porción a Corto Plazo de la Deuda Pública a Largo Plazo	0.00	0.00
Títulos y Valores a Corto Plazo	0.00	0.00
Pasivos Diferidos a Corto Plazo	0.00	0.00
Fondos y Bienes de Terceros en Garantía y/o Administración a Corto Plazo	0.00	0.00
Provisiones a Corto Plazo	3,112,000.00	0.00
Otros Pasivos a Corto Plazo	0.00	0.00
Pasivo No Circulante	**0.00**	**0.00**
Cuentas por Pagar a Largo Plazo	0.00	0.00
Documentos por Pagar a Largo Plazo	0.00	0.00
Deuda Pública a Largo Plazo	0.00	0.00
Pasivos Diferidos a Largo Plazo	0.00	0.00
Fondos y Bienes de Terceros en Garantía y/o Administración a Largo Plazo	0.00	0.00
Provisiones a Largo Plazo	0.00	0.00

Informe de Avance de Gestión Financiera Tercer Trimestre 2026
Instituto Tecnológico de Estudios Superiores de la Región Carbonífera
Estado de Cambios en la Situación Financiera
Del 01 de enero al 30 septiembre de 2026
(Cifras en Pesos)

Estado de Coahuila

Concepto	Origen	Aplicación
HACIENDA PÚBLICA/PATRIMONIO	**9,991,409.15**	**2,695,942.42**
Hacienda Pública/Patrimonio Contribuido	**0.00**	**0.00**
Aportaciones	0.00	0.00
Donaciones de Capital	0.00	0.00
Actualización de la Hacienda Pública/Patrimonio	0.00	0.00
Hacienda Pública/Patrimonio Generado	**9,991,409.15**	**2,695,942.42**
Resultado del Ejercicio (Ahorro/ Desahorro)	4,417,324.82	0.00
Resultados de Ejercicios Anteriores	5,574,084.33	0.00
Revalúos	0.00	0.00
Reservas	0.00	0.00
Rectificaciones de Resultados de Ejercicios Anteriores	0.00	2,695,942.42
Exceso o Insuficiencia en la Actualización de la Hacienda Pública/Patrimonio	**0.00**	**0.00**
Resultado por Posición Monetaria	0.00	0.00
Resultado por Tenencia de Activos no Monetarios	0.00	0.00

Bajo protesta de decir verdad declaramos que los Estados Financieros y sus notas, son razonablemente correctos y son responsabilidad del emisor.

C.P. ELPIDIO PEREZ VALDES
SUBDIRECTOR DE SERVICIOS ADMINISTRATIV

M.P SARILÚ CÁRDENAS RODRÍGUEZ
DIRECTORA DE PLANEACION Y VINCULACION

DR. LUIS CARLOS LONGARES VIDAL
DIRECTOR GENERAL

Informe de Avance de Gestión Financiera Tercer Trimestre 2026
Instituto Tecnológico de Estudios Superiores de la Región Carbonífera
Estado de Flujos de Efectivo
Del 01 de julio al 30 de septiembre de 2026 y 2025
(Cifras en Pesos)

Estado de Coahuila

Concepto	2026	2025
Flujos de Efectivo de las Actividades de Operación		
Origen	**29,460,567.13**	**31,031,540.90**
Impuestos	0.00	0.00
Cuotas y Aportaciones de Seguridad Social	0.00	0.00
Contribuciones de Mejoras	0.00	0.00
Derechos	0.00	0.00
Productos	51,969.30	74,451.63
Aprovechamientos	0.00	0.00
Ingresos por Venta de Bienes y Prestación de Servicios	7,598,259.62	7,000,361.43
Participaciones, Aportaciones, Convenios, Incentivos Derivados de la Colaboración Fiscal y Fondos Distintos de Aportaciones	19,362,098.00	20,321,122.96
Transferencias, Asignaciones, Subsidios y Subvenciones, y Pensiones y Jubilaciones	0.00	0.00
Otros Orígenes de Operación	2,448,240.21	3,635,604.88
Aplicación	**26,680,878.07**	**28,883,994.07**
Servicios Personales	20,246,408.74	20,945,866.24
Materiales y Suministros	625,451.92	1,070,279.96
Servicios Generales	1,885,435.47	1,828,080.38
Transferencias Internas y Asignaciones al Sector Público	0.00	0.00
Transferencias al Resto del Sector Público	0.00	0.00
Subsidios y Subvenciones	0.00	0.00
Ayudas Sociales	1,068,949.20	703,115.19
Pensiones y Jubilaciones	0.00	0.00
Transferencias a Fideicomisos, Mandatos y Contratos Análogos	0.00	0.00
Transferencias a la Seguridad Social	0.00	0.00
Donativos	0.00	0.00
Transferencias al Exterior	0.00	0.00
Participaciones	0.00	0.00
Aportaciones	0.00	0.00
Convenios	0.00	0.00
Otras Aplicaciones de Operación	2,854,632.74	4,336,652.30
Flujos Netos de Efectivo por Actividades de Operación	**2,779,689.06**	**2,147,546.83**
Flujos de Efectivo de las Actividades de Inversión		
Origen	**0.00**	**0.00**
Bienes Inmuebles, Infraestructura y Construcciones en Proceso	0.00	0.00
Bienes Muebles	0.00	0.00
Otros Orígenes de Inversión	0.00	0.00
Aplicación	**442,710.95**	**2,920,185.07**
Bienes Inmuebles, Infraestructura y Construcciones en Proceso	83,606.03	903,404.35
Bienes Muebles	359,104.92	2,016,780.72
Otras Aplicaciones de Inversión	0.00	0.00
Flujos Netos de Efectivo por Actividades de Inversión	**-442,710.95**	**-2,920,185.07**
Flujos de Efectivo de las Actividades de Financiamiento		
Origen	**0.00**	**0.00**
Endeudamiento Neto	0.00	0.00
Interno	0.00	0.00
Externo	0.00	0.00
Otros Orígenes de Financiamiento	0.00	0.00
Aplicación	**0.00**	**0.00**
Servicios de la Deuda	0.00	0.00
Interno	0.00	0.00
Externo	0.00	0.00
Otras Aplicaciones de Financiamiento	0.00	0.00

Flujos Netos de Efectivo por Actividades de Financiamiento	**0.00**	**0.00**
Incremento/Disminución Neta en el Efectivo y Equivalentes al Efectivo	**2,336,978.11**	**-772,638.24**
Efectivo y Equivalentes al Efectivo al Inicio del Ejercicio	**12,519,232.24**	**12,302,295.09**
Efectivo y Equivalentes al Efectivo al Final del Ejercicio	**14,856,210.35**	**11,529,656.85**

Bajo protesta de decir verdad declaramos que los Estados Financieros y sus notas, son razonablemente correctos y son responsabilidad del emisor.

C. P. ELPIDIO PEREZ VALDES
SUBDIRECTOR DE SERVICIOS ADMINISTRATIVOS

M.P SARILÚ CÁRDENAS RODRÍGUEZ
DIRECTORA DE PLANEACION Y VINCULACION

DR. LUIS CARLOS LONGARES VIDAL
DIRECTOR GENERAL

Informe de Avance de Gestión Financiera Tercer Trimestre 2026
Instituto Tecnológico de Estudios Superiores de la Región Carbonífera
Estado de Flujos de Efectivo
Del 01 de enero al 30 de septiembre de 2026 y Del 01 de enero al 31 de diciembre de 2025
(Cifras en Pesos)

Estado de Coahuil

Concepto	2026	2025
Flujos de Efectivo de las Actividades de Operación		
Origen	**90,741,681.37**	**115,136,741.92**
Impuestos	0.00	0.00
Cuotas y Aportaciones de Seguridad Social	0.00	0.00
Contribuciones de Mejoras	0.00	0.00
Derechos	0.00	0.00
Productos	109,625.06	295,139.00
Aprovechamientos	0.00	0.00
Ingresos por Venta de Bienes y Prestación de Servicios	15,735,849.46	16,009,893.02
Participaciones, Aportaciones, Convenios, Incentivos Derivados de la Colaboración Fiscal y Fondos Distintos de Aportaciones	68,826,402.67	91,883,061.95
Transferencias, Asignaciones, Subsidios y Subvenciones, y Pensiones y Jubilaciones	0.00	0.00
Otros Orígenes de Operación	6,069,804.18	6,948,647.95
Aplicación	**80,386,533.30**	**117,872,793.11**
Servicios Personales	62,174,460.00	85,101,822.11
Materiales y Suministros	2,276,985.05	3,996,622.92
Servicios Generales	5,484,272.71	7,727,679.39
Transferencias Internas y Asignaciones al Sector Público	0.00	0.00
Transferencias al Resto del Sector Público	0.00	0.00
Subsidios y Subvenciones	0.00	0.00
Ayudas Sociales	2,054,967.20	1,931,287.09
Pensiones y Jubilaciones	0.00	0.00
Transferencias a Fideicomisos, Mandatos y Contratos Análogos	0.00	0.00
Transferencias a la Seguridad Social	0.00	0.00
Donativos	0.00	0.00
Transferencias al Exterior	0.00	0.00
Participaciones	0.00	0.00
Aportaciones	0.00	0.00
Convenios	0.00	0.00
Otras Aplicaciones de Operación	8,395,848.34	19,115,381.60
Flujos Netos de Efectivo por Actividades de Operación	**10,355,148.07**	**-2,736,051.19**
Flujos de Efectivo de las Actividades de Inversión		
Origen	**0.00**	**0.00**
Bienes Inmuebles, Infraestructura y Construcciones en Proceso	0.00	0.00
Bienes Muebles	0.00	0.00
Otros Orígenes de Inversión	0.00	0.00
Aplicación	**2,958,523.38**	**7,068,267.94**
Bienes Inmuebles, Infraestructura y Construcciones en Proceso	2,123,332.05	4,367,847.80
Bienes Muebles	835,191.33	2,700,420.14
Otras Aplicaciones de Inversión	0.00	0.00
Flujos Netos de Efectivo por Actividades de Inversión	**-2,958,523.38**	**-7,068,267.94**
Flujos de Efectivo de las Actividades de Financiamiento		
Origen	**0.00**	**0.00**
Endeudamiento Neto	0.00	0.00
Interno	0.00	0.00
Externo	0.00	0.00
Otros Orígenes de Financiamiento	0.00	0.00
Aplicación	**0.00**	**0.00**
Servicios de la Deuda	0.00	0.00
Interno	0.00	0.00
Externo	0.00	0.00
Otras Aplicaciones de Financiamiento	0.00	0.00

Flujos Netos de Efectivo por Actividades de Financiamiento	**0.00**	**0.00**
Incremento/Disminución Neta en el Efectivo y Equivalentes al Efectivo	**7,396,624.69**	**-9,804,319.13**
Efectivo y Equivalentes al Efectivo al Inicio del Ejercicio	**7,459,585.66**	**17,263,904.79**
Efectivo y Equivalentes al Efectivo al Final del Ejercicio	**14,856,210.35**	**7,459,585.66**

Bajo protesta de decir verdad declaramos que los Estados Financieros y sus notas, son razonablemente correctos y son responsabilidad del emisor.

C. P. ELPIDIO PEREZ VALDÉS
SUBDIRECTOR DE SERVICIOS ADMINISTRATIVOS

M.P SARILÚ CÁRDENAS RODRÍGUEZ
DIRECTORA DE PLANEACION Y VINCULACION

DR. LUIS CARLOS LONGARES VIDAL
DIRECTOR GENERAL

Informe de Avance de Gestión Financiera Tercer Trimestre 2026
Instituto Tecnológico de Estudios Superiores de la Región Carbonífera
Estado Analítico del Activo
Del 01 de julio al 30 de septiembre de 2026
(Cifras en Pesos)

Estado de Coahuila

Concepto	Saldo Inicial	Cargos del Periodo	Abonos del Periodo	Saldo Final	Variación del Periodo
ACTIVO	**45,767,461.97**	**70,183,050.33**	**68,221,112.78**	**47,729,399.52**	**1,961,937.55**
Activo Circulante	**12,601,025.49**	**69,739,680.24**	**67,384,872.57**	**14,955,833.16**	**2,354,807.67**
Efectivo y Equivalentes	12,519,232.24	42,470,612.85	40,133,634.74	14,856,210.35	2,336,978.11
Derechos a Recibir Efectivo o Equivalentes	68,593.25	27,242,994.39	27,241,864.83	69,722.81	1,129.56
Derechos a Recibir Bienes o Servicios	13,200.00	26,073.00	9,373.00	29,900.00	16,700.00
Inventarios	0.00	0.00	0.00	0.00	0.00
Almacenes	0.00	0.00	0.00	0.00	0.00
Estimación por Pérdida o Deterioro de Activos Circulantes	0.00	0.00	0.00	0.00	0.00
Otros Activos Circulantes	0.00	0.00	0.00	0.00	0.00
Activo No Circulante	**33,166,436.48**	**443,370.09**	**836,240.21**	**32,773,566.36**	**-392,870.12**
Inversiones Financieras a Largo Plazo	0.00	0.00	0.00	0.00	0.00
Derechos a Recibir Efectivo o Equivalentes a Largo Plazo	0.00	0.00	0.00	0.00	0.00
Bienes Inmuebles, Infraestructura y Construcciones en Proceso	39,442,069.67	84,265.17	0.00	39,526,334.84	84,265.17
Bienes Muebles	51,947,915.64	359,104.92	0.00	52,307,020.56	359,104.92
Activos Intangibles	190,113.45	0.00	0.00	190,113.45	0.00
Depreciación, Deterioro y Amortización Acumulada de Bienes	-58,413,662.28	0.00	836,240.21	-59,249,902.49	-836,240.21
Activos Diferidos	0.00	0.00	0.00	0.00	0.00
Estimación por Pérdida o Deterioro de Activos no Circulantes	0.00	0.00	0.00	0.00	0.00
Otros Activos no Circulantes	0.00	0.00	0.00	0.00	0.00

Bajo protesta de decir verdad declaramos que los Estados Financieros y sus notas, son razonablemente correctos y son responsabilidad del emisor.

C. P. ELPIDIO PEREZ VALDÉS
SUBDIRECTOR DE SERVICIOS ADMINISTRATIVOS

M.P SARILÚ CÁRDENAS RODRÍGUEZ
DIRECTORA DE PLANEACIÓN Y VINCULACIÓN

DR. LUIS CARLOS LONGARES VIDAL
DIRECTOR GENERAL

Informe de Avance de Gestión Financiera Tercer Trimestre 2026
Instituto Tecnológico de Estudios Superiores de la Región Carbonífera
Estado Analítico del Activo
Del 01 de enero al 30 de septiembre de 2026
(Cifras en Pesos)

Estado de Coahuila

Concepto	Saldo Inicial	Cargos del Periodo	Abonos del Periodo	Saldo Final	Variación del Periodo
ACTIVO	**40,032,756.19**	**225,434,831.92**	**217,738,188.59**	**47,729,399.52**	**7,696,643.33**
Activo Circulante	**7,639,585.66**	**222,475,649.40**	**215,159,401.90**	**14,955,833.16**	**7,316,247.50**
Efectivo y Equivalentes	7,459,585.66	137,036,017.81	129,639,393.12	14,856,210.35	7,396,624.69
Derechos a Recibir Efectivo o Equivalentes	180,000.00	85,361,412.59	85,471,689.78	69,722.81	-110,277.19
Derechos a Recibir Bienes o Servicios	0.00	78,219.00	48,319.00	29,900.00	29,900.00
Inventarios	0.00	0.00	0.00	0.00	0.00
Almacenes	0.00	0.00	0.00	0.00	0.00
Estimación por Pérdida o Deterioro de Activos Circulantes	0.00	0.00	0.00	0.00	0.00
Otros Activos Circulantes	0.00	0.00	0.00	0.00	0.00
Activo No Circulante	**32,393,170.53**	**2,959,182.52**	**2,578,786.69**	**32,773,566.36**	**380,395.83**
Inversiones Financieras a Largo Plazo	0.00	0.00	0.00	0.00	0.00
Derechos a Recibir Efectivo o Equivalentes a Largo Plazo	0.00	0.00	0.00	0.00	0.00
Bienes Inmuebles, Infraestructura y Construcciones en Proceso	37,402,343.65	2,123,991.19	0.00	39,526,334.84	2,123,991.19
Bienes Muebles	51,471,829.23	835,191.33	0.00	52,307,020.56	835,191.33
Activos Intangibles	190,113.45	0.00	0.00	190,113.45	0.00
Depreciación, Deterioro y Amortización Acumulada de Bienes	-56,671,115.80	0.00	2,578,786.69	-59,249,902.49	-2,578,786.69
Activos Diferidos	0.00	0.00	0.00	0.00	0.00
Estimación por Pérdida o Deterioro de Activos no Circulantes	0.00	0.00	0.00	0.00	0.00
Otros Activos no Circulantes	0.00	0.00	0.00	0.00	0.00

Bajo protesta de decir verdad declaramos que los Estados Financieros y sus notas, son razonablemente correctos y son responsabilidad del emisor.

C.P. ELPIDIO PEREZ VALDÉS
SUBDIRECTOR DE SERVICIOS ADMINISTRATIVOS

M.P. SARILÚ CÁRDENAS RODRÍGUEZ
DIRECTORA DE PLANEACIÓN Y VINCULACIÓN

DR. LUIS CARLOS LONGARES VIDAL
DIRECTOR GENERAL

Informe de Avance de Gestión Financiera Tercer Trimestre 2026
Instituto Tecnológico de Estudios Superiores de la Región Carbonífera
Estado Analítico de la Deuda y Otros Pasivos
Del 01 de julio al 30 de septiembre de 2026
(Cifras en Pesos)

Estado de Coahuila

Denominación de las Deudas	Moneda de Contratación	Institución o País Acreedor	Saldo Inicial del Periodo	Saldo Final del Periodo
DEUDA PÚBLICA				
Corto Plazo				
Deuda Interna			0.00	0.00
Instituciones de Crédito			0.00	0.00
Títulos y Valores			0.00	0.00
Arrendamientos Financieros			0.00	0.00
Deuda Externa			0.00	0.00
Organismos Financieros Internacionales			0.00	0.00
Deuda Bilateral			0.00	0.00
Títulos y Valores			0.00	0.00
Arrendamientos Financieros			0.00	0.00
Subtotal de Deuda Pública a Corto Plazo			0.00	0.00
Largo Plazo				
Deuda Interna			0.00	0.00
Instituciones de Crédito			0.00	0.00
Títulos y Valores			0.00	0.00
Arrendamientos Financieros			0.00	0.00
Deuda Externa			0.00	0.00
Organismos Financieros Internacionales			0.00	0.00
Deuda Bilateral			0.00	0.00
Títulos y Valores			0.00	0.00
Arrendamientos Financieros			0.00	0.00
Subtotal de Deuda Pública a Largo Plazo			0.00	0.00
Total de Otros Pasivos			15,547,419.52	15,128,982.56
Total de Deuda Pública y Otros Pasivos			15,547,419.52	15,128,982.56

Informe de Avance de Gestión Financiera Tercer Trimestre 2026
Instituto Tecnológico de Estudios Superiores de la Región Carbonífera
Estado Analítico de la Deuda y Otros Pasivos
Del 01 de julio al 30 de septiembre de 2026
(Cifras en Pesos)

Estado de Coahuila

Bajo protesta de decir verdad declaramos que los Estados Financieros y sus notas, son razonablemente correctos y son responsabilidad del emisor.

C. P. ELPIDIO PEREZ VALDES	M.P SARILÚ CÁRDENAS RODRÍGUEZ	DR. LUIS CARLOS LONGARES VIDAL
SUBDIRECTOR DE SERVICIOS ADMINISTRATIVOS	DIRECTORA DE PLANEACION Y VINCULACION	DIRECTOR GENERAL

Informe de Avance de Gestión Financiera Tercer Trimestre 2026
Instituto Tecnológico de Estudios Superiores de la Región Carbonífera
Estado Analítico de la Deuda y Otros Pasivos
Del 01 de enero al 30 de septiembre de 2026
(Cifras en Pesos)

Estado de Coahuila

Denominación de las Deudas	Moneda de Contratación	Institución o País Acreedor	Saldo Inicial del Periodo	Saldo Final del Periodo
DEUDA PÚBLICA				
Corto Plazo				
Deuda Interna			**0.00**	**0.00**
Instituciones de Crédito			0.00	0.00
Títulos y Valores			0.00	0.00
Arrendamientos Financieros			0.00	0.00
Deuda Externa			**0.00**	**0.00**
Organismos Financieros Internacionales			0.00	0.00
Deuda Bilateral			0.00	0.00
Títulos y Valores			0.00	0.00
Arrendamientos Financieros			0.00	0.00
Subtotal de Deuda Pública a Corto Plazo			**0.00**	**0.00**
Largo Plazo				
Deuda Interna			**0.00**	**0.00**
Instituciones de Crédito			0.00	0.00
Títulos y Valores			0.00	0.00
Arrendamientos Financieros			0.00	0.00
Deuda Externa			**0.00**	**0.00**
Organismos Financieros Internacionales			0.00	0.00
Deuda Bilateral			0.00	0.00
Títulos y Valores			0.00	0.00
Arrendamientos Financieros			0.00	0.00
Subtotal de Deuda Pública a Largo Plazo			**0.00**	**0.00**
Total de Otros Pasivos			**14,727,805.96**	**15,128,982.56**
Total de Deuda Pública y Otros Pasivos			**14,727,805.96**	**15,128,982.56**

Informe de Avance de Gestión Financiera Tercer Trimestre 2026
Instituto Tecnológico de Estudios Superiores de la Región Carbonífera
Estado Analítico de la Deuda y Otros Pasivos
Del 01 de enero al 30 de septiembre de 2026
(Cifras en Pesos)

Estado de Coahuila

Bajo protesta de decir verdad declaramos que los Estados Financieros y sus notas, son razonablemente correctos y son responsabilidad del emisor.

C.P. ELPIDIO PEREZ VALDES	M.P SARILÚ CÁRDENAS RODRÍGUEZ	DR. LUIS CARLOS LONGARES VIDAL
SUBDIRECTOR DE SERVICIOS ADMINISTRATIVOS	DIRECTORA DE PLANEACION Y VINCULACION	DIRECTOR GENERAL

MANOLO JIMÉNEZ SALINAS
Gobernador del Estado de Coahuila de Zaragoza

OSCAR PIMENTEL GONZÁLEZ
Secretario de Gobierno y Director del Periódico Oficial

GABRIELA ALEJANDRA DE LA CRUZ RIVAS
Subdirectora del Periódico Oficial

De acuerdo con el artículo 72 de la Ley de Hacienda para el Estado de Coahuila de Zaragoza, los servicios prestados por el Periódico Oficial del Gobierno del Estado causarán derechos conforme a la siguiente tarifa:

I. **Avisos judiciales y administrativos:**
- **1.** Por cada palabra en primera o única inserción, $2.00 (DOS PESOS 00/100 M.N.).
- **2.** Por cada palabra en inserciones subsecuentes, $2.00 (DOS PESOS 00/100 M.N.).

II. Por publicación de aviso de registro de fierro de herrar, arete o collar o cancelación de los mismos, señal de sangre o venta, $974.00 (NOVECIENTOS SETENTA Y CUATRO PESOS 00/100 M.N.).

III. Publicación de balances o estados financieros, $1,327.00 (UN MIL TRESCIENTOS VEINTISIETE PESOS 00/100 M.N.).

IV. **Suscripciones:**
- **1.** Por un año, $3,633.00 (TRES MIL SEISCIENTOS TREINTA Y TRES PESOS 00/100 M.N.).
- **2.** Por seis meses, $1,817.00 (UN MIL OCHOCIENTOS DIECISIETE PESOS 00/100 M.N.).
- **3.** Por tres meses, $959.00 (NOVECIENTOS CINCUENTA Y NUEVE PESOS 00/100 M.N.).
- **4.** Número del día, $38.00 (TREINTA Y OCHO PESOS 00/100 M.N.).
- **5.** Números atrasados hasta 6 años, $136.00 (CIENTO TREINTA Y SEIS PESOS 00/100 M.N.).
- **6.** Números atrasados de más de 6 años, $274.00 (DOSCIENTOS SETENTA Y CUATRO PESOS 00/100 M.N.).

V. Códigos, leyes, reglamentos, suplementos o ediciones de más de 24 páginas, $490.00 (CUATROCIENTOS NOVENTA PESOS 00/100 M.N.).

VI. Por costo de tipografía relativa a los fierros de registro, arete o collar por cada figura, $974.00 (NOVECIENTOS SETENTA Y CUATRO PESOS 00/100 M.N.).

Tarifas vigentes a partir del 01 de Enero de 2026.

El Periódico Oficial se publica ordinariamente los martes y viernes, pudiéndose hacer las ediciones extraordinarias cuando el trabajo así lo amerite.

Calle Guadalupe Victoria No. 608 Cuarto Piso, Zona Centro, Código Postal 2500, Saltillo, Coahuila.
Teléfono: 01 (844) 4 30 82 40
Horario de Atención: Lunes a Viernes de 08:00 a 15:00 horas.

Página de Internet del Gobierno de Coahuila: www.coahuila.gob.mx
Página de Internet del Periódico Oficial: periodico.sfpcoahuila.gob.mx
Correo Electrónico del Periódico Oficial: periodico.coahuiladezaragoza@outlook.es
Paga Fácil Coahuila: www.pagafacil.gob.mx