



## SEGUNDA SECCION

ORGANO DEL GOBIERNO CONSTITUCIONAL DEL ESTADO  
INDEPENDIENTE, LIBRE Y SOBERANO DE COAHUILA DE  
ZARAGOZA



# PERIODICO OFICIAL

TOMO CXXVII

Saltillo, Coahuila de Zaragoza, viernes 6 de noviembre de 2020

número 89

REGISTRADO COMO ARTÍCULO DE SEGUNDA CLASE EL DÍA 7 DE DICIEMBRE DE 1921.

FUNDADO EN EL AÑO DE 1860

LAS LEYES, DECRETOS Y DEMÁS DISPOSICIONES SUPERIORES SON OBLIGATORIAS POR EL HECHO  
DE PUBLICARSE EN ESTE PERIÓDICO

**MIGUEL ÁNGEL RIQUELME SOLÍS**  
Gobernador del Estado de Coahuila de Zaragoza

**JOSÉ MARÍA FRAUSTRO SILLER**  
Secretario de Gobierno y Director del Periódico Oficial

**ROBERTO OROZCO AGUIRRE**  
Subdirector del Periódico Oficial

## I N D I C E

### PODER EJECUTIVO DEL ESTADO

INFORME de Avance de Gestión Financiera correspondiente al Tercer Trimestre del Año 2020 del Instituto Registral y Catastral del Estado de Coahuila de Zaragoza.	2
AVANCE de Gestión Financiera correspondiente al Tercer Trimestre del Ejercicio Fiscal 2020 de la Tesorería Municipal de Torreón, Coahuila de Zaragoza.	12
REFORMA al Artículo Cuarto del Reglamento Interior del Republicano Ayuntamiento de Torreón, Coahuila de Zaragoza.	18
INFORME de Avance de Gestión Financiera correspondiente al Tercer Trimestre del Ejercicio Fiscal 2020 del municipio de Piedras Negras, Coahuila de Zaragoza.	25
AVANCE de Gestión Financiera correspondiente al Tercer Trimestre del Ejercicio Fiscal 2020, Programa Operativo Anual 2021 y Programa Estimado Anual de Adquisiciones 2021 del Instituto del Servicio Médico de los Trabajadores de la Educación del Estado de Coahuila.	28

Entidad:

**Instituto Coahuilense del Catastro y la  
Información Territorial**



***Avance de Gestión  
Tercer Trimestre 2020***

***Atención: Congreso del Estado de Coahuila  
de Zaragoza***

***Elaboró: Lic. Cecilia Guevara Garza***

INSTITUTO QUAGUILENSE DEL CATASTRO Y LA INFORMACION TERRITORIAL				
Estado de Situación Financiera				
Al 30 de septiembre de 2020 y al 31 de diciembre de 2019				
ACTIVO	2020	2019	PASIVO	
<b>Activo Circulante</b>			<b>Activo Circulante</b>	
Efectivo y Equivalentes (Nota ESF-01)	1.485,406.00	1.441,544.90	Cuentas por Pagar a Corto Plazo (Nota ESF-12)	80,224.51
Derechos a Recibir Efectivo o Equivalentes (Nota ESF-03)	120,053.04	118,930.15	Documentos por Pagar a Corto Plazo	0.00
Derechos a Recibir Bienes o Servicios (Nota ESF-02)	0.00	0.00	Porción a Corto Plazo de la Deuda Pública a Largo Plazo	0.00
Inventarios (Nota ESF-04)	0.00	0.00	Títulos y Valores a Corto Plazo	0.00
Almacenes (Nota ESF-05)	0.00	0.00	Pasivos Diferidos a Corto Plazo	0.00
Estimación por Pérdida o Deterioro de Activos Circulantes	0.00	0.00	Fondos y Bienes de Terreno en Garantía y/o Administración a Corto Plazo (Nota ESF-13)	0.00
Otros Activos Circulantes	0.00	0.00	Provisiones a Corto Plazo	0.00
<b>Total de Activos Circulantes</b>	<b>1,605,461.04</b>	<b>1,560,475.05</b>	Otros Pasivos a Corto Plazo	0.00
<b>Activo No Circulante</b>			<b>Total de Pasivos Circulantes</b>	<b>80,224.51</b>
Inversiones Financieras a Largo Plazo (Nota ESF-06 u 07)	0.00	0.00	<b>Pasivo No Circulante</b>	
Derechos a Recibir Efectivo o Equivalentes a Largo Plazo	0.00	0.00	Cuentas por Pagar a Largo Plazo	0.00
Bienes Inmuebles, Infraestructura y Construcciones en Proceso (Nota ESF-08)	0.00	0.00	Documentos por Pagar a Largo Plazo	0.00
Bienes Muebles (Nota ESF-09)	9,515,737.69	9,477,623.78	Deuda Pública a Largo Plazo	0.00
Activos Intangibles (Nota ESF-09)	631,932.04	631,932.04	Pasivos Diferidos a Largo Plazo (Nota ESF-14)	0.00
Depreciación, Deterioro y Amortización Acumulada de Bienes (Nota ESF-09)	-8,633,448.92	-8,633,448.92	Fondos y Bienes de Terreno en Garantía y/o Administración a Largo Plazo (Nota ESF-13)	0.00
Activos Diferidos	0.00	0.00	Provisiones a Largo Plazo	0.00
Estimación por Pérdida o Deterioro de Activos no Circulantes (Nota ESF-10)	0.00	0.00		
Otros Activos no Circulantes (Nota ESF-11)	0.00	0.00	<b>Total de Pasivos No Circulantes</b>	<b>0.00</b>
<b>Total de Activos No Circulantes</b>	<b>1,514,228.81</b>	<b>1,476,106.21</b>	<b>Total del Pasivo</b>	<b>80,224.51</b>
<b>Total del Activo</b>	<b>3,119,689.85</b>	<b>3,036,581.26</b>	<b>HACIENDA PÚBLICA/PATRIMONIO</b>	
			Hacienda Pública/Patrimonio Contribuido	0.00
			Aportaciones	0.00
			Donaciones de Capital	0.00
			Actualización de la Hacienda Pública/Patrimonio	0.00
			<b>Hacienda Pública/Patrimonio General</b>	<b>0.00</b>
			Resultados del Ejercicio (Ahorro/ Desahorro)	970,705.99
			Resultados de Ejercicios Anteriores	-472,069.96
			Reservas	0.00
			Reservas	7,347,935.04
			Modificaciones de Resultados de Ejercicios Anteriores	-5,747,363.65
			Exceso o Insuficiencia en la Actualización de la Hacienda Pública/Patrimonio	0.00
			Resultado por Posición Monetaria	0.00
			Resultado por Tenencia de Activos no Monetarios	0.00
			<b>Total Hacienda Pública/Patrimonio</b>	<b>3,043,457.34</b>
			<b>Total del Pasivo y Hacienda Pública/Patrimonio</b>	<b>3,119,689.85</b>

Nota de Gestión Administrativa 17  
De conformidad con la nota de gestión administrativa número 17 la Información Contable deberá estar firmada en cada página de la misma e incluir al final la siguiente leyenda: "Bajo protesta de decir verdad declaramos que los Estados Financieros y sus notas, son razonablemente correctos y son responsabilidad del emisor"


  
LIC. CECILIA GUEVARA GARZA  
COORDINADORA ADMINISTRATIVA

  
DR. SERGIO MORA CAMPOS  
DIRECTOR GENERAL

INSTITUTO COAHUILENSE DEL CATASTRO Y LA INFORMACION TERRITORIAL		
Estado de Actividades		
Del 01 de julio al 30 de septiembre de 2020 y 2019		
	2020	2019
<b>INGRESOS Y OTROS BENEFICIOS</b>		
<b>Ingresos de la Gestión: (Nota EA-01)</b>	<b>2,183,823.01</b>	<b>2,102,688.74</b>
Impuestos	0.00	0.00
Cuotas y Aportaciones de Seguridad Social	0.00	0.00
Contribuciones de Mejoras	0.00	0.00
Derechos (Nota EA-01)	2,183,823.01	2,102,688.74
Productos	0.00	0.00
Aprovechamientos	0.00	0.00
Ingresos por Venta de Bienes y Prestación de Servicios	0.00	0.00
<b>Participaciones, Aportaciones, Convenios, Incentivos Derivados de la Colaboración Fiscal, Fondos Distintos de Aportaciones, Transferencias, Asignaciones, Subsidios y Subvenciones, y Pensiones y Jubilaciones (Nota EA-01)</b>	<b>400,000.00</b>	<b>0.00</b>
Participaciones, Aportaciones, Convenios, Incentivos Derivados de la Colaboración Fiscal y Fondos Distintos de Aportaciones	0.00	0.00
Transferencias, Asignaciones, Subsidios y Subvenciones, y Pensiones y Jubilaciones	400,000.00	0.00
<b>Otros Ingresos y Beneficios (Nota EA-02)</b>	<b>3,902.70</b>	<b>0.00</b>
Ingresos Financieros	0.00	0.00
Incremento por Variación de Inventarios	0.00	0.00
Disminución del Exceso de Estimaciones por Pérdida o Deterioro u Obsolescencia	0.00	0.00
Disminución del Exceso de Provisiones	0.00	0.00
Otros Ingresos y Beneficios Varios	3,902.70	0.00
<b>Total de Ingresos y Otros Beneficios</b>	<b>2,587,725.71</b>	<b>2,102,688.74</b>
<b>GASTOS Y OTRAS PÉRDIDAS</b>		
<b>Gastos de Funcionamiento (Nota EA-03)</b>	<b>2,214,802.72</b>	<b>2,791,825.14</b>
Servicios Personales	1,090,371.22	1,331,086.78
Materiales y Suministros	607,067.60	539,681.93
Servicios Generales	517,263.90	921,046.45
<b>Transferencias, Asignaciones, Subsidios y Otras Ayudas</b>	<b>0.00</b>	<b>0.00</b>
Transferencias Internas y Asignaciones al Sector Público	0.00	0.00
Transferencias al Resto del Sector Público	0.00	0.00
Subsidios y Subvenciones	0.00	0.00
Ayudas Sociales	0.00	0.00
Pensiones y Jubilaciones	0.00	0.00
Transferencias a Fideicomisos, Mandatos y Contratos Análogos	0.00	0.00
Transferencias a la Seguridad Social	0.00	0.00
Donativos	0.00	0.00
Transferencias al Exterior	0.00	0.00
<b>Participaciones y Aportaciones</b>	<b>0.00</b>	<b>0.00</b>
Participaciones	0.00	0.00
Aportaciones	0.00	0.00
Convenios	0.00	0.00
<b>Intereses, Comisiones y Otros Gastos de la Deuda Pública</b>	<b>0.00</b>	<b>0.00</b>
Intereses de la Deuda Pública	0.00	0.00
Comisiones de la Deuda Pública	0.00	0.00
Gastos de la Deuda Pública	0.00	0.00
Costo por Coberturas	0.00	0.00
Apoyos Financieros	0.00	0.00
<b>Otros Gastos y Pérdidas Extraordinarias</b>	<b>0.00</b>	<b>0.00</b>
Estimaciones, Depreciaciones, Deterioros, Obsolescencia y Amortizaciones	0.00	0.00
Provisiones	0.00	0.00
Disminución de Inventarios	0.00	0.00
Aumento por Insuficiencia de Estimaciones por Pérdida o Deterioro u Obsolescencia	0.00	0.00
Aumento por Insuficiencia de Provisiones	0.00	0.00
Otros Gastos	0.00	0.00
<b>Inversión Pública</b>	<b>0.00</b>	<b>0.00</b>
Inversión Pública no Capitalizable	0.00	0.00
<b>Total de Gastos y Otras Pérdidas (Nota EA-03)</b>	<b>2,214,802.72</b>	<b>2,791,825.14</b>
<b>Resultados del Ejercicio (Ahorro/Desahorro)</b>	<b>372,922.99</b>	<b>-689,136.40</b>

## Nota de Gestión Administrativa 17

De conformidad con la nota de gestión administrativa número 17 la Información Contable deberá estar firmada en cada página de la misma e incluir al final la siguiente leyenda: "Bajo protesta de decir verdad declaramos que los Estados Financieros y sus notas, son razonablemente correctos y son responsabilidad del emisor"

  
LIC. CECILIA GUEVARA GARZA  
COORDINADORA ADMINISTRATIVA

  
ARQ. SERGIO MIER CAMPOS  
DIRECTOR GENERAL

INSTITUTO COAHUILENSE DEL CATASTRO Y LA INFORMACIÓN TERRITORIAL		
Estado de Actividades		
Del 01 de enero al 30 de septiembre de 2020 y 2019		
	2020	2019
<b>INGRESOS Y OTROS BENEFICIOS</b>		
<b>Ingresos de la Gestión: (Nota EA-01)</b>	<b>5,684,101.95</b>	<b>7,643,023.13</b>
Impuestos	0.00	0.00
Cuotas y Aportaciones de Seguridad Social	0.00	0.00
Contribuciones de Mejoras	0.00	0.00
Derechos (Nota EA-01)	5,684,101.95	7,643,023.13
Productos	0.00	0.00
Aprovechamientos	0.00	0.00
Ingresos por Venta de Bienes y Prestación de Servicios	0.00	0.00
Participaciones, Aportaciones, Convenios, Incentivos Derivados de la Colaboración Fiscal, Fondos Distintos de Aportaciones, Transferencias, Asignaciones, Subsidios y Subvenciones, y Pensiones y Jubilaciones (Nota EA-01)	800,000.00	0.00
Participaciones, Aportaciones, Convenios, Incentivos Derivados de la Colaboración Fiscal y Fondos Distintos de Aportaciones	0.00	0.00
Transferencias, Asignaciones, Subsidios y Subvenciones, y Pensiones y Jubilaciones	800,000.00	0.00
<b>Otros Ingresos y Beneficios (Nota EA-02)</b>	<b>509,702.70</b>	<b>621,877.00</b>
Ingresos Financieros	0.00	0.00
Incremento por Variación de Inventarios	0.00	0.00
Disminución del Exceso de Estimaciones por Pérdida o Deterioro u Obsolescencia	0.00	0.00
Disminución del Exceso de Provisiones	0.00	0.00
Otros Ingresos y Beneficios Varios	509,702.70	621,877.00
<b>Total de Ingresos y Otros Beneficios</b>	<b>7,993,804.65</b>	<b>8,264,900.13</b>
<b>GASTOS Y OTRAS PÉRDIDAS</b>		
<b>Gastos de Funcionamiento (Nota EA-03)</b>	<b>7,023,008.69</b>	<b>8,452,534.59</b>
Servicios Personales	3,709,530.93	3,653,507.35
Materiales y Suministros	1,671,742.11	1,790,336.87
Servicios Generales	1,641,635.65	2,708,690.37
Transferencias, Asignaciones, Subsidios y Otras Ayudas	0.00	0.00
Transferencias Internas y Asignaciones al Sector Público	0.00	0.00
Transferencias al Resto del Sector Público	0.00	0.00
Subsidios y Subvenciones	0.00	0.00
Ayudas Sociales	0.00	0.00
Pensionamientos y Jubilaciones	0.00	0.00
Transferencias a Fideicomisos, Mandatos y Contratos Análogos	0.00	0.00
Transferencias a la Seguridad Social	0.00	0.00
Donativos	0.00	0.00
Transferencias al Exterior	0.00	0.00
Participaciones y Aportaciones	0.00	0.00
Participaciones	0.00	0.00
Aportaciones	0.00	0.00
Convenios	0.00	0.00
Intereses, Comisiones y Otros Gastos de la Deuda Pública	0.00	0.00
Intereses de la Deuda Pública	0.00	0.00
Comisiones de la Deuda Pública	0.00	0.00
Gastos de la Deuda Pública	0.00	0.00
Costo por Coberturas	0.00	0.00
Ayudos Financieros	0.00	0.00
Otros Gastos y Pérdidas Extraordinarias	0.00	0.00
Estimaciones, Depreciaciones, Deterioros, Obsolescencia y Amortizaciones	0.00	0.00
Provisiones	0.00	0.00
Disminución de Inventarios	0.00	0.00
Aumento por Insuficiencia de Estimaciones por Pérdida o Deterioro u Obsolescencia	0.00	0.00
Aumento por Insuficiencia de Provisiones	0.00	0.00
Otros Gastos	0.00	0.00
Inversión Pública	0.00	0.00
Inversión Pública no Capitalizable	0.00	0.00
<b>Total de Gastos y Otras Pérdidas (Nota EA-03)</b>	<b>7,023,008.69</b>	<b>8,452,534.59</b>
<b>Resultados del Ejercicio (Ahorro/Desahorro)</b>	<b>970,795.96</b>	<b>-187,634.46</b>

## Nota de Gestión Administrativa 17


De conformidad con la nota de gestión administrativa número 17 la Información Contable deberá estar firmada en cada página de la misma e incluir al final la siguiente leyenda: "Bajo protesta de decir verdad declaramos que los Estados Financieros y sus notas, son razonablemente correctos y son responsabilidad del emisor"

  
LIC. CECILIA GUEVARA GARZA  
COORDINADORA ADMINISTRATIVA

  
ARQ. SERGIO MIER CAMPOS  
DIRECTOR GENERAL

INSTITUTO COAHUILTENSE DEL CATASTRO Y LA INFORMACION TERRITORIAL						
Estado de Variación en la Hacienda Pública						
Del 01 de Julio al 30 de Septiembre de 2020						
Concepto	Hacienda Pública / Patrimonio Contribuido	Hacienda Pública / Patrimonio Generado de Ejercicios Anteriores	Hacienda Pública / Patrimonio Generado del Ejercicio	Exceso o Ingresos en la Acreditación de la Hacienda Pública / Patrimonio	Total	
Hacienda Pública / Patrimonio Contribuido Neto de 2020	0.00					0.00
Acreditaciones	0.00					0.00
Disposiciones de Capital	0.00					0.00
Acumulación de la Hacienda Pública/Patrimonio	0.00					0.00
Hacienda Pública / Patrimonio Generado Neto de 2020		2,072,661.26	597,873.00	2,670,534.26		
Resultados del Ejercicio (Ahorro/Consumo)		477,093.96	597,873.00	597,873.00		
Resultados de Ejercicios Anteriores		0.00		477,093.96		
Reservas		1,347,513.04		1,347,513.04		
Reservaciones de Resultados de Ejercicios Anteriores		-5,747,263.65		-5,747,263.65		
Exceso o Ingresos en la Acreditación de la Hacienda Pública / Patrimonio Neto de 2020				0.00		0.00
Resultado por Pasivo Monetario				0.00		0.00
Resultado por Tenencia de Activos no Monetarios				0.00		0.00
Hacienda Pública (Patrimonio Neto Final al 30 de Julio 2020 Nota EPP-01)	0.00	2,072,661.26	597,873.00	2,670,534.26		
Cambios en la Hacienda Pública / Patrimonio Contribuido Neto de 2020	0.00					0.00
Acreditaciones	0.00					0.00
Disposiciones de Capital	0.00					0.00
Acumulación de la Hacienda Pública/Patrimonio	0.00					0.00
Variaciones de la Hacienda Pública / Patrimonio Generado Neto de 2020		597,873.00	-324,860.91	373,012.09		
Resultados del Ejercicio (Ahorro/Consumo)			373,012.09	373,012.09		
Resultados de Ejercicios Anteriores		597,873.00	-597,873.00	0.00		
Reservas			0.00	0.00		
Reservaciones de Resultados de Ejercicios Anteriores			0.00	0.00		
Cambios en el Exceso o Ingresos en la Acreditación de la Hacienda Pública / Patrimonio Neto de 2020				0.00		0.00
Resultado por Tenencia de Activos no Monetarios				0.00		0.00
Hacienda Pública / Patrimonio Neto Final al 30 de Septiembre de 2020 Nota EPP-02	0.00	2,670,534.26	373,012.09	3,043,546.24		

Nota de Gestión Administrativa 17  
 De conformidad con la nota de gestión administrativa número 17 y la información Contable deberá estar firmada en cada página del mismo e incluir al final la siguiente leyenda: "Bajo protesta de solemnidad declaramos que los Estados Financieros y sus datos, son verdaderamente correctos y son responsabilidad del emisor"

  
 LUC. CECILIA BUEVA GARCIA  
 COORDINADORA ADMINISTRATIVA

  
 ARO. SERGIO MURCIA CANO  
 DIRECTOR GENERAL

INSTITUTO COAHUILENSE DEL CATASTRO Y LA INFORMACION TERRITORIAL						
Estado de Veracruz en la Hacienda Pública						
Del 01 de enero al 30 de septiembre de 2020						
Concepto	Hacienda Pública / Patrimonio Contribuido	Hacienda Pública / Patrimonio Generado de Ejercicios Anteriores	Hacienda Pública / Patrimonio Generado del Ejercicio	Exceso o Insuficiencia en la Actualización en la Hacienda Pública (Patrimonio)	Total	Total
Hacienda Pública / Patrimonio Contribuido Mayo de 2019	0.00					0.00
Aportaciones	0.00					0.00
Dotaciones de Capital	0.00					0.00
Actualización de la Hacienda Pública/Activos	0.00					0.00
<b>Hacienda Pública / Patrimonio Generado Mayo de 2019</b>		<b>2,772,804.40</b>	<b>-700,283.00</b>			<b>2,072,521.40</b>
Resultados del Ejercicio (Gastos/Debitos)		1,172,263.01	-700,283.00			-471,720.01
Resultados de Ejercicios Anteriores						
Préviticos		7,347,603.04				7,347,603.04
Reservas		0.00				0.00
Modificaciones de Resultados de Ejercicios Anteriores		-4,747,269.60				-4,747,269.60
<b>Exceso e Insuficiencia en la Actualización en la Hacienda Pública / Patrimonio Mayo de 2019</b>						<b>0.00</b>
Resultados por Transferencia de Activos no Monetarios						0.00
Resultados por Transferencia de Activos no Monetarios						0.00
<b>Hacienda Pública / Patrimonio Mayo Fictal de 2019</b>		<b>2,772,804.40</b>	<b>-700,283.00</b>			<b>2,072,521.40</b>
Nota EYVP-01						
Contribución en la Hacienda Pública / Patrimonio Contribuido Mayo de 2020	0.00					0.00
Aportaciones	0.00					0.00
Dotaciones de Capital	0.00					0.00
Actualización de la Hacienda Pública/ Patrimonio	0.00					0.00
<b>Variaciones de la Hacienda Pública / Patrimonio Generado Mayo de 2020</b>		<b>-700,283.00</b>	<b>1,471,000.00</b>			<b>770,717.00</b>
Resultados del Ejercicio (Gastos/Debitos)		-700,283.00	770,717.00			70,434.00
Resultados de Ejercicios Anteriores						
Reservas			0.00			0.00
Reservas			0.00			0.00
Reducciones de Resultados de Ejercicios Anteriores			0.00			0.00
<b>Carácter en el Exceso o Insuficiencia en la Actualización de la Hacienda Pública / Patrimonio Mayo de 2020</b>						<b>0.00</b>
Resultados por Procedo Monetario						0.00
Resultados por Transferencia de Activos no Monetarios						0.00
<b>Hacienda Pública / Patrimonio Mayo Fictal al 30 de Septiembre de 2020 Nota EYVP-02</b>	<b>0.00</b>	<b>2,072,521.40</b>	<b>979,716.00</b>	<b>0.00</b>	<b>0.00</b>	<b>3,052,237.40</b>

De conformidad con la zona de gestión administrativa número 17 la información Corriente deberá estar firmada en cada página de la misma e incluir al final la siguiente leyenda: "Se ha prestado de estar verídica (sic) y exacta (sic) Escala: Frecuencia y por nota, con recomendaciones correctivas y sus responsabilidades del emisor"

Nota de Gestión Administrativa 17

LC CECILIA GURVANA GARZA  
COORDINADORA ADMINISTRATIVA

ARQ. SERGIO ANIL AGUIRRE  
DIRECTOR GENERAL

INSTITUTO COAHUILENSE DEL CATASTRO Y LA INFORMACION TERRITORIAL			
Estado de Cambios en la Situación Financiera			
Del 01 de julio al 30 de septiembre de 2020			
	Origen	Aplicación	
<b>ACTIVO</b>			<b>357,151.58</b>
<b>Activo Circulante</b>	<b>81,946.47</b>		<b>400,983.45</b>
Efectivo y Equivalentes	0.00		400,983.45
Derechos a Recibir Efectivo o Equivalentes	81,946.47		0.00
Derechos a Recibir Bienes o Servicios	0.00		0.00
Inventarios	0.00		0.00
Almacenes	0.00		0.00
Estimación por Pérdida o Deterioro de Activos Circulantes	0.00		0.00
Otros Activos Circulantes	0.00		0.00
<b>Activo No Circulante</b>	<b>0.00</b>		<b>38,114.60</b>
Inversiones Financieras a Largo Plazo	0.00		0.00
Derechos a Recibir Efectivo o Equivalentes a Largo Plazo	0.00		0.00
Bienes Inmuebles, Infraestructura y Construcciones en Proceso	0.00		38,114.60
Bienes Muebles	0.00		0.00
Activos Intangibles	0.00		0.00
Depreciación, Deterioro y Amortización Acumulada de Bienes	0.00		0.00
Activos Diferidos	0.00		0.00
Estimación por Pérdida o Deterioro de Activos no Circulantes	0.00		0.00
Otros Activos no Circulantes	0.00		0.00
<b>PASIVO</b>	<b>0.00</b>		<b>15,771.41</b>
<b>Pasivo Circulante</b>	<b>0.00</b>		<b>15,771.41</b>
Cuentas por Pagar a Corto Plazo	0.00		15,771.41
Documentos por Pagar a Corto Plazo	0.00		0.00
Porción a Corto Plazo de la Deuda Pública a Largo Plazo	0.00		0.00
Títulos y Valores a Corto Plazo	0.00		0.00
Pasivos Diferidos a Corto Plazo	0.00		0.00
Fondos y Bienes de Terceros en Garantía y/o Administración a Corto Plazo	0.00		0.00
Provisiones a Corto Plazo	0.00		0.00
Otros Pasivos a Corto Plazo	0.00		0.00
<b>Pasivo No Circulante</b>	<b>0.00</b>		<b>0.00</b>
Cuentas por Pagar a Largo Plazo	0.00		0.00
Documentos por Pagar a Largo Plazo	0.00		0.00
Deuda Pública a Largo Plazo	0.00		0.00
Pasivos Diferidos a Largo Plazo	0.00		0.00
Fondos y Bienes de Terceros en Garantía y/o en Administración a Largo Plazo	0.00		0.00
Provisiones a Largo Plazo	0.00		0.00
<b>HACIENDA PUBLICA/PATRIMONIO</b>	<b>372,922.99</b>		<b>0.00</b>
Hacienda Pública/Patrimonio Contribuido	0.00		0.00
Aportaciones	0.00		0.00
Donaciones de Capital	0.00		0.00
Actualización de la Hacienda Pública/Patrimonio	0.00		0.00
<b>Hacienda Pública/Patrimonio Generado</b>	<b>372,922.99</b>		<b>0.00</b>
Resultados del Ejercicio (Ahorro/ Desahorro)	372,922.99		0.00
Resultados de Ejercicios Anteriores	0.00		0.00
Revalúos	0.00		0.00
Reservas	0.00		0.00
Rectificaciones de Resultados de Ejercicios Anteriores	0.00		0.00
<b>Exceso o Insuficiencia en la Actualización de la Hacienda Pública/Patrimonio</b>	<b>0.00</b>		<b>0.00</b>
Resultado por Posición Monetaria	0.00		0.00
Resultado por Tenencia de Activos no Monetarios	0.00		0.00

## Nota de Gestión Administrativa 17

De conformidad con la nota de gestión administrativa número 17 la Información Contable deberá estar firmada en cada página de la misma e incluir al final la siguiente leyenda:  
 "Bajo protesta de decir verdad declaramos que los Estados Financieros y sus notas, son razonablemente correctos y son responsabilidad del emisor"



LIC. CECILIA GUEVARA GARZA  
COORDINADORA ADMINISTRATIVA




ARQ. SERGIO MIER CAMPOS  
DIRECTOR GENERAL



INSTITUTO COAHUILENSE DEL CATASTRO Y LA INFORMACION TERRITORIAL			
Estado de Cambios en la Situación Financiera			
Del 01 de enero al 30 de septiembre de 2020			
	Origen	Aplicación	
<b>ACTIVO</b>	<b>0.00</b>		<b>96,100.59</b>
<b>Activo Circulante</b>	<b>0.00</b>		<b>57,985.99</b>
Efectivo y Equivalentes	0.00		56,863.10
Derechos a Recibir Efectivo o Equivalentes	0.00		1,122.89
Derechos a Recibir Bienes o Servicios	0.00		0.00
Inventarios	0.00		0.00
Almacenes	0.00		0.00
Estimación por Pérdida o Deterioro de Activos Circulantes	0.00		0.00
Otros Activos Circulantes	0.00		0.00
<b>Activo No Circulante</b>	<b>0.00</b>		<b>38,114.60</b>
Inversiones Financieras a Largo Plazo	0.00		0.00
Derechos a Recibir Efectivo o Equivalentes a Largo Plazo	0.00		0.00
Bienes Inmuebles, Infraestructura y Construcciones en Proceso	0.00		0.00
Bienes Muebles	0.00		38,114.60
Activos Intangibles	0.00		0.00
Depreciación, Deterioro y Amortización Acumulada de Bienes	0.00		0.00
Activos Diferidos	0.00		0.00
Estimación por Pérdida o Deterioro de Activos no Circulantes	0.00		0.00
Otros Activos no Circulantes	0.00		0.00
<b>PASIVO</b>	<b>0.00</b>		<b>874,695.40</b>
<b>Pasivo Circulante</b>	<b>0.00</b>		<b>874,695.40</b>
Cuentas por Pagar a Corto Plazo	0.00		874,695.40
Documentos por Pagar a Corto Plazo	0.00		0.00
Porción a Corto Plazo de la Deuda Pública a Largo Plazo	0.00		0.00
Títulos y Valores a Corto Plazo	0.00		0.00
Pasivos Diferidos a Corto Plazo	0.00		0.00
Fondos y Bienes de Terceros en Garantía y/o Administración a Corto Plazo	0.00		0.00
Provisiones a Corto Plazo	0.00		0.00
Otros Pasivos a Corto Plazo	0.00		0.00
<b>Pasivo No Circulante</b>	<b>0.00</b>		<b>0.00</b>
Cuentas por Pagar a Largo Plazo	0.00		0.00
Documentos por Pagar a Largo Plazo	0.00		0.00
Deuda Pública a Largo Plazo	0.00		0.00
Pasivos Diferidos a Largo Plazo	0.00		0.00
Fondos y Bienes de Terceros en Garantía y/o en Administración a Largo Plazo	0.00		0.00
Provisiones a Largo Plazo	0.00		0.00
<b>HACIENDA PUBLICA/PATRIMONIO</b>	<b>970,795.99</b>		<b>0.00</b>
<b>Hacienda Pública/Patrimonio Contribuido</b>	<b>0.00</b>		<b>0.00</b>
Aportaciones	0.00		0.00
Donaciones de Capital	0.00		0.00
Actualización de la Hacienda Pública/Patrimonio	0.00		0.00
<b>Hacienda Pública/Patrimonio Generado</b>	<b>1,671,059.04</b>		<b>700,263.05</b>
Resultados del Ejercicio (Ahorro/ Desahorro)	1,671,059.04		0.00
Resultados de Ejercicios Anteriores	0.00		700,263.05
Revalúos	0.00		0.00
Reservas	0.00		0.00
Rectificaciones de Resultados de Ejercicios Anteriores	0.00		0.00
<b>Exceso o Insuficiencia en la Actualización de la Hacienda Pública/Patrimonio</b>	<b>0.00</b>		<b>0.00</b>
Resultado por Posición Monetaria	0.00		0.00
Resultado por Tenencia de Activos no Monetarios	0.00		0.00

## Nota de Gestión Administrativa 17

De conformidad con la nota de gestión administrativa número 17 la Información Contable deberá estar firmada en cada página de la misma e incluir al final la siguiente leyenda:  
 "Bajo protesta de decir verdad declaramos que los Estados Financieros y sus notas, son razonablemente correctos y son responsabilidad del emisor"


  
 LIC. CECILIA GUEVARA GARZA  
 COORDINADORA ADMINISTRATIVA

  
 ARQ. SERGIO MIER CAMPOS  
 DIRECTOR GENERAL

INSTITUTO COAHUILENSE DEL CATÁSTRO Y LA INFORMACIÓN TERRITORIAL		
Estado de Flujos de Efectivo		
Del 01 de julio al 30 de septiembre de 2020 y 2019		
Concepto	2020	2019
<b>Flujos de Efectivo de las Actividades de Operación</b>		
<b>Origen</b>	<b>2,587,725.71</b>	<b>2,102,688.74</b>
Impuestos	0.00	0.00
Cuotas y Aportaciones de Seguridad Social	0.00	0.00
Contribuciones de Mejoras	0.00	0.00
Derechos	2,183,823.01	2,102,688.74
Productos	0.00	0.00
Aprovechamientos	0.00	0.00
Ingresos por Venta de Bienes y Prestación de Servicios	0.00	0.00
Participaciones, Aportaciones, Convenios, Incentivos Derivados de la Colaboración Fiscal y Fondos Distintos de Aportaciones	0.00	0.00
Transferencias, Asignaciones, Subsidios y Subvenciones, y Pensiones y Jubilaciones	400,000.00	0.00
Otros Orígenes de Operación	3,902.70	0.00
<b>Aplicación</b>	<b>2,214,802.72</b>	<b>2,791,825.14</b>
Servicios Personales	1,090,371.22	1,331,096.76
Materiales y Suministros	607,067.80	539,681.93
Servicios Generales	517,363.90	921,046.45
Transferencias Internas y Asignaciones al Sector Público	0.00	0.00
Transferencias al resto del Sector Público	0.00	0.00
Subsidios y Subvenciones	0.00	0.00
Ayudas Sociales	0.00	0.00
Pensiones y Jubilaciones	0.00	0.00
Transferencias a Fideicomisos, Mandatos y Contratos Análogos	0.00	0.00
Transferencias a la Seguridad Social	0.00	0.00
Donativos	0.00	0.00
Transferencias al Exterior	0.00	0.00
Participaciones	0.00	0.00
Aportaciones	0.00	0.00
Convenios	0.00	0.00
Otras Aplicaciones de Operación	0.00	0.00
<b>Flujos Netos de Efectivo por Actividades de Operación</b>	<b>372,922.99</b>	<b>-689,136.40</b>
<b>Flujos de Efectivo de las Actividades de Inversión</b>		
<b>Origen</b>	<b>0.00</b>	<b>0.00</b>
Bienes Inmuebles, Infraestructura y Construcciones en Proceso	0.00	0.00
Bienes Muebles	0.00	0.00
Otros Orígenes de Inversión	0.00	0.00
<b>Aplicación</b>	<b>38,114.60</b>	<b>7,976.82</b>
Bienes Inmuebles, Infraestructura y Construcciones en Proceso	0.00	0.00
Bienes Muebles	38,114.60	0.00
Otras Aplicaciones de Inversión	0.00	7,976.82
<b>Flujos Netos de Efectivo por Actividades de Inversión</b>	<b>-38,114.60</b>	<b>-7,976.82</b>
<b>Flujo de Efectivo de las Actividades de Financiamiento</b>		
<b>Origen</b>	<b>81,946.47</b>	<b>265,858.51</b>
Endeudamiento Neto	0.00	0.00
Interno	0.00	0.00
Externo	0.00	265,858.51
Otros Orígenes de Financiamiento	81,946.47	0.00
<b>Aplicación</b>	<b>15,771.41</b>	<b>5,296.80</b>
Servicios de la Deuda	0.00	0.00
Interno	0.00	0.00
Externo	0.00	0.00
Otras Aplicaciones de Financiamiento	15,771.41	5,296.80
<b>Flujos Netos de Efectivo por Actividades de Financiamiento</b>	<b>66,175.06</b>	<b>260,561.71</b>
<b>Incremento/Disminución Neta en el Efectivo y Equivalentes al Efectivo</b>	<b>400,983.45</b>	<b>-436,551.51</b>
<b>Efectivo y Equivalentes al Efectivo al Inicio del Ejercicio (Nota EFE-01)</b>	<b>1,097,424.55</b>	<b>1,389,112.59</b>
<b>Efectivo y Equivalentes al Efectivo al Final del Ejercicio (Nota EFE-01)</b>	<b>1,498,408.00</b>	<b>952,561.08</b>

## Nota de Gestión Administrativa 17

De conformidad con la nota de gestión administrativa número 17 la Información Contable deberá estar firmada en cada página de la misma e incluir al final la siguiente leyenda: "Bajo protesta de decir verdad declaramos que los Estados Financieros y sus notas, son razonablemente correctos y son responsabilidad del emisor"

  
LIC. CECILIA GUEVARA GARZA  
COORDINADORA ADMINISTRATIVA

  
ARQ. SERGIO MIER CAMPOS  
DIRECTOR GENERAL

INSTITUTO COAHUILLENSE DEL CATASTRO Y LA INFORMACIÓN TERRITORIAL		
Estado de Flujos de Efectivo		
Del 01 de enero al 30 de septiembre de 2020 y del 01 de enero al 31 de diciembre de 2019		
Concepto	2020	2019
<b>Flujos de Efectivo de las Actividades de Operación</b>		
<b>Origen</b>	<b>7,993,804.65</b>	<b>10,675,003.93</b>
Impuestos	0.00	0.00
Cuotas y Aportaciones de Seguridad Social	0.00	0.00
Contribuciones de Mejoras	0.00	0.00
Derechos	6,684,101.95	10,049,730.93
Productos	0.00	0.00
Aprovechamientos	0.00	0.00
Ingresos por Venta de Bienes y Prestación de Servicios	0.00	0.00
Participaciones, Aportaciones, Convenios, Incentivos Derivados de la Colaboración Fiscal y Fondos Distintos de Aportaciones	0.00	0.00
Transferencias, Asignaciones, Subsidios y Subvenciones, y Pensiones y Jubilaciones	800,000.00	0.00
Otros Orígenes de Operación	509,702.70	625,273.00
<b>Aplicación</b>	<b>7,023,066.69</b>	<b>11,375,266.98</b>
Servicios Personales	3,709,630.93	5,261,964.25
Materiales y Suministros	1,671,742.11	2,296,706.30
Servicios Generales	1,641,635.65	3,418,185.10
Transferencias Internas y Asignaciones al Sector Público	0.00	0.00
Transferencias al resto del Sector Público	0.00	0.00
Subsidios y Subvenciones	0.00	0.00
Ayudas Sociales	0.00	0.00
Pensionamientos y Jubilaciones	0.00	0.00
Transferencias a Fideicomisos, Mandatos y Contratos Análogos	0.00	0.00
Transferencias a la Seguridad Social	0.00	0.00
Donativos	0.00	0.00
Transferencias al Exterior	0.00	0.00
Participaciones	0.00	0.00
Aportaciones	0.00	0.00
Convenios	0.00	0.00
Otras Aplicaciones de Operación	0.00	398,391.33
<b>Flujos Netos de Efectivo por Actividades de Operación</b>	<b>970,737.96</b>	<b>-700,263.05</b>
<b>Flujos de Efectivo de las Actividades de Inversión</b>		
<b>Origen</b>	<b>0.00</b>	<b>2,604,964.26</b>
Bienes Inmuebles, Infraestructura y Construcciones en Proceso	0.00	0.00
Bienes Muebles	0.00	0.00
Otros Orígenes de Inversión	0.00	2,604,964.26
<b>Aplicación</b>	<b>38,114.60</b>	<b>1,740.00</b>
Bienes Inmuebles, Infraestructura y Construcciones en Proceso	0.00	0.00
Bienes Muebles	38,114.60	1,740.00
Otras Aplicaciones de Inversión	0.00	0.00
<b>Flujos Netos de Efectivo por Actividades de Inversión</b>	<b>-38,114.60</b>	<b>2,603,224.26</b>
<b>Flujo de Efectivo de las Actividades de Financiamiento</b>		
<b>Origen</b>	<b>0.00</b>	<b>30,305.35</b>
Endeudamiento Neto	0.00	0.00
Interno	0.00	0.00
Externo	0.00	0.00
Otros Orígenes de Financiamiento	0.00	30,305.35
<b>Aplicación</b>	<b>875,818.29</b>	<b>2,830,602.22</b>
Servicios de la Deuda	0.00	0.00
Interno	0.00	0.00
Externo	0.00	0.00
Otras Aplicaciones de Financiamiento	875,818.29	2,830,602.22
<b>Flujos Netos de Efectivo por Actividades de Financiamiento</b>	<b>-875,818.29</b>	<b>-2,800,296.87</b>
<b>Incremento/Disminución Neta en el Efectivo y Equivalentes al Efectivo</b>	<b>56,863.07</b>	<b>-897,335.66</b>
<i>Efectivo y Equivalentes al Efectivo al Inicio del Ejercicio (Nota EFE-01)</i>	<b>1,441,544.90</b>	<b>2,338,880.56</b>
<i>Efectivo y Equivalentes al Efectivo al Final del Ejercicio (Nota EFE-01)</i>	<b>1,498,408.00</b>	<b>1,441,544.90</b>

## Nota de Gestión Administrativa 17

De conformidad con la nota de gestión administrativa número 17 la Información Contable deberá estar firmada en cada página de la misma e incluir al final la siguiente leyenda: "Bajo protesta de decir verdad declaramos que los Estados Financieros y sus notas, son razonablemente correctos y son responsabilidad del emisor"

  
LIC. CECLIA GUEVARA GARZA  
COORDINADORA ADMINISTRATIVA

  
ARQ. SERGIO MIER CAMPOS  
DIRECTOR GENERAL



Of. N° SRA/6113/2020  
Asunto: Certificación  
Clasificación: Pública

#### A QUIEN CORRESPONDA:

Con fundamento en lo dispuesto por el artículo 126 fracciones XV y XVIII del Código Municipal para el Estado de Coahuila de Zaragoza, 20 fracción V del Reglamento Orgánico de la Administración Pública Municipal de Torreón, Coahuila de Zaragoza y el 25 inciso h) del Reglamento Interior del Republicano Ayuntamiento de Torreón, Coahuila de Zaragoza. ---

#### CERTIFICADO

Que en la **Cuadragésima Quinta Sesión Ordinaria de Cabildo** celebrada el día **14 de Octubre de 2020**, se tomó entre otros el siguiente acuerdo: ---

**Vigésimo Sexto Punto del Orden del Día.- Presentación, discusión y en su caso, aprobación del Dictamen de la Comisión de Hacienda, Patrimonio y Cuenta Pública, relativo a la presentación, examen, glosa, y aprobación del avance de gestión financiera correspondiente al tercer trimestre del ejercicio fiscal 2020 .** ---

En relación al vigésimo sexto punto del orden del día, el Secretario del R. Ayuntamiento cedió el uso de la voz al Primer Regidor, el C. José Ignacio García Castillo, Vocal de la Comisión de Hacienda, Patrimonio y Cuenta Pública, quien dio lectura al Dictamen que al respecto se emitió en los siguientes términos: ---

**\*\*\*\*\* DICTAMEN DE LA COMISIÓN DE HACIENDA, PATRIMONIO Y CUENTA PÚBLICA, RELATIVO A LA PRESENTACIÓN, EXAMEN, GLOSA, Y APROBACIÓN DEL AVANCE DE GESTIÓN FINANCIERA CORRESPONDIENTE AL TERCER TRIMESTRE DEL EJERCICIO FISCAL 2020. - H. CABILDO DEL REPUBLICANO AYUNTAMIENTO DEL MUNICIPIO DE TORREÓN, COAHUILA: - De conformidad con lo dispuesto en el artículo 84 y demás relativos aplicables del Reglamento Interior del Republicano Ayuntamiento de Torreón, Coahuila de Zaragoza vigente, la Comisión de Hacienda, Patrimonio y Cuenta Pública en su **Quincuagésima primera** sesión ordinaria celebrada de manera presencial en la **Sala de Juntas (Sala Dos)** ubicada en el cuarto piso de la Presidencia Municipal de Torreón, Coahuila y mediante videoconferencia, de conformidad con el acuerdo de Cabildo del pasado 29 de abril del año en curso, el día **viernes 09 de octubre de 2020**, a las **13:00 horas** acreditando el quórum legal para tales efectos, procede a sustanciar el expediente respectivo, emitiendo el dictamen correspondiente al tenor de los siguientes apartados: - **I.- ANTECEDENTES: - PRIMERO.** - Con fecha **08 de octubre del 2020**; El C. Secretario del R. Ayuntamiento de Torreón, Coahuila de Zaragoza, remitió a la Ing. Sandra Guadalupe Mijares Acuña, Presidenta de la H. Comisión de Hacienda, Patrimonio y Cuenta Pública, mediante oficio número **SRA/6012/2020**, el expediente número **TMT/627/2020** y sus anexos, firmado por la C. Tesorera Municipal, Ing. **MARIA MAYELA RAMÍREZ SORDO**, para que el Informe de Avance de Gestión Financiera correspondiente al **Tercer Trimestre del ejercicio fiscal 2020** sea entregado a la Comisión de Hacienda, Patrimonio y Cuenta Pública de conformidad con el artículo 129 fracción X del Código Municipal para el Estado de Coahuila de Zaragoza y 21 fracción XI del Reglamento Orgánico de la Administración Pública Municipal de Torreón, Coahuila de Zaragoza. - **SEGUNDO.** - El día **08 de octubre de****

Página 1 de 6





2020, la Presidenta de la Comisión, giró oficio a las y los integrantes de la misma, para la reunión de trabajo de la Comisión a efecto de elaborar el dictamen y, en su caso, realizar las actuaciones necesarias para sustanciar el expediente; y - **II.- CONSIDERANDO - PRIMERO.** - Que esta Comisión es competente para dictaminar el presente asunto, de conformidad a lo dispuesto en los artículos 107, 112 Fracción IV y demás relativos aplicables del Código Municipal para el Estado de Coahuila de Zaragoza, y 32 inciso a), 40, 74, 75, 81, 82, 83, 84, 85 y demás relativos aplicables del Reglamento Interior del Republicano Ayuntamiento de Torreón, Coahuila de Zaragoza; - **SEGUNDO.** - Que del expediente analizado se desprende el contenido de 51 fojas relativo al Informe Avance de Gestión Financiera correspondiente al **Tercer Trimestre del ejercicio 2020.** - **TERCERO.** - Que con fundamento en el artículo 21, fracción XI del Reglamento Orgánico de la Administración Pública del Municipio de Torreón, Coahuila de Zaragoza, artículo 129 fracción X del Código Municipal para el Estado de Coahuila de Zaragoza y 342 del Código Financiero para los Municipios del Estado de Coahuila de Zaragoza, la Tesorería Municipal de Torreón presentó en tiempo y forma el Informe de Avance de Gestión Financiera correspondiente al **Tercer Trimestre del Ejercicio 2020**, para su análisis, discusión y en su caso aprobación llegando a los siguientes: - **III.- RESOLUTIVOS - PRIMERO.** - Una vez presentado, analizado y discutido el Informe de Avance de Gestión Financiera correspondiente al **Tercer Trimestre del Ejercicio 2020**, y con fundamento en el artículo 40 inciso d) del Reglamento Interior del Republicano Ayuntamiento de Torreón Coahuila de Zaragoza, 102 fracción V numeral 7, 112 fracción IV, 129 fracción X y demás relativos aplicables del Código Municipal para el Estado de Coahuila de Zaragoza, fue sometido a votación en donde se registraron los **votos a favor** de las y los ediles CC. SANDRA GUADALUPE MIJARES ACUÑA, ESTEBAN ANTONIO SOTO DURÁN, EDUARDO HÉCTOR GONZÁLEZ MADERO Y JOSÉ IGNACIO GARCÍA CASTILLO; así como los **votos en contra** de las y los ediles CC. DULCE MARÍA DE LAS MERCEDES PEREDA EZQUERRA, LEONOR JACOB RODRÍGUEZ y CARLOS CÉSAR MARTÍNEZ ESCALANTE, teniendo como aprobado por **mayoría** el Avance de Gestión Financiera correspondiente al **Tercer Trimestre del Ejercicio Fiscal 2020.** - **SEGUNDO.** - Túrnese a la Secretaría del Ayuntamiento el presente dictamen para su inclusión en la orden del día de la próxima Sesión de Cabildo. - Firmando al calce para su debida constancia - **TORREÓN, COAH. A 09 DE OCTUBRE DE 2020.** - H. COMISIÓN DE HACIENDA, PATRIMONIO Y CUENTA PÚBLICA - Sesión de Comisión número 51, punto VIII del orden del día, sala de juntas (Sala dos) ubicada en el cuarto piso del edificio de la Presidencia Municipal de Torreón, Coahuila de Zaragoza, a los **09 días del mes de octubre del 2020.**\*\*\*\*\*

Una vez analizada y discutida la propuesta, se aprobó por Mayoría de 12 (doce) votos a favor y 7 (siete) votos en contra de los C.C.: Décimo Segundo Regidor, Héctor Iván Estrada Baca; -----  
 Décimo Tercer Regidor, Carlos Cesar Martínez Escalante; -----  
 Décimo Cuarto Regidor, Alfredo José Mafud Kaim; -----  
 Décima Quinta Regidora, Isis Cepeda Villarreal; -----  
 Décimo Sexta Regidora, Leonor Jacob Rodríguez; -----  
 Décimo Séptima Regidora, María Elena Mireles Acosta; y -----

Segunda Síndico, Dulce María de las Mercedes Pereda Ezquerro, y se tomó el siguiente **ACUERDO:** -----

Con fundamento en lo dispuesto por los artículos 25, 95 y 102 fracción V numeral 7 y fracción X del Código Municipal para el Estado de Coahuila de Zaragoza; artículos 338, 339, 340 y 341 del



Código Financiero para los Municipios del Estado de Coahuila de Zaragoza; artículo 11, 15 y 16 de la Ley de Rendición de Cuentas y Fiscalización Superior del Estado de Coahuila de Zaragoza; artículos 86 y 110 del Reglamento Interior del R. Ayuntamiento; **SE RESUELVE:** -----  
**Primero.-** Se autoriza el Avance de Gestión Financiera correspondiente al Tercer Trimestre del ejercicio 2020 presentado por la Tesorería Municipal, en los términos previamente establecidos en el dictamen presentado; quedando de la siguiente manera: -----

<b>TESORERÍA MUNICIPAL DE TORREÓN</b>		
<b>Estado de Actividades</b>		
<b>Del 01 de Julio al 30 de Septiembre de 2020 y 2019</b>		
	<b>2020</b>	<b>2019</b>
<b>INGRESOS Y OTROS BENEFICIOS</b>		
Ingresos de Gestión	166,796,437.94	184,819,424.60
Impuestos	66,245,874.44	78,021,512.92
Cuentas y Aportaciones de Seguridad Social	0.00	0.00
Contribuciones de Mejoras	2,350,195.10	3,281,222.95
Derechos	73,381,074.41	73,881,687.76
Productos	3,765,910.51	8,234,244.25
Aprovechamientos	20,983,383.48	18,621,746.72
Ingresos por Venta de Bienes y Prestación de Servicios	0.00	0.00
Participaciones, Aportaciones, Convenios, Incentivos Derivados de la Colaboración Fiscal, Fondos Distintos de Aportaciones, Transferencias, Asignaciones, Subsidios y Subvenciones, y Pensiones y Jubilaciones	475,733,458.88	440,179,361.48
Participaciones, Aportaciones, Convenios, Incentivos Derivados de la Colaboración Fiscal y Fondos Distintos de Aportaciones	475,733,458.88	434,237,196.98
Transferencias, Asignaciones, Subsidios y Subvenciones, y Pensiones y Jubilaciones	0.00	5,942,164.50
<b>Otros Ingresos y Beneficios</b>	<b>0.00</b>	<b>-5,224,451.37</b>
Ingresos Financieros	0.00	-5,224,451.37
Incremento por Variación de Inventarios	0.00	0.00
Destrucción del Exceso de Estimaciones por Pérdida o Deterioro u Obsolescencia	0.00	0.00
Destrucción del Exceso de Provisiones	0.00	0.00
Otros Ingresos y Beneficios Varios	0.00	0.00
<b>Total de Ingresos y Otros Beneficios</b>	<b>642,629,897.74</b>	<b>618,483,334.72</b>
<b>GASTOS Y OTRAS PÉRDIDAS</b>		
Gastos de Funcionamiento	444,113,704.18	424,123,015.23
Servicios Personales	218,327,079.82	192,377,073.67
Materiales y Suministros	33,086,162.26	31,369,525.47
Servicios Generales	200,706,463.11	200,377,016.09



<b>Transferencias, Asignaciones, Subsidios y Otras Ayudas</b>	<b>114,401,535.53</b>	<b>85,400,488.91</b>
Transferencias Internas y Asignaciones al Sector Público	100,801,456.72	87,908,762.03
Transferencias al Resto del Sector Público	0.00	0.00
Subsidios y Subvenciones	2,969,373.70	6,226,773.34
Ayudas Sociales	11,000,705.11	11,254,951.54
Pensiones y Jubilaciones	0.00	0.00
Transferencias a Fisicoculturales, Mandatos y Contratos Análogos	0.00	0.00
Transferencias a la Seguridad Social	0.00	0.00
Donativos	0.00	0.00
Transferencias al Exterior	0.00	0.00
<b>Participaciones y Aportaciones</b>	<b>0.00</b>	<b>0.00</b>
Participaciones	0.00	0.00
Aportaciones	0.00	0.00
Convenios	0.00	0.00
<b>Intereses, Comisiones y Otros Gastos de la Deuda Pública</b>	<b>0.00</b>	<b>508,830.79</b>
Intereses de la Deuda Pública	0.00	508,830.79
Comisiones de la Deuda Pública	0.00	0.00
Gastos de la Deuda Pública	0.00	0.00
Costo por Coberturas	0.00	0.00
Apoyos Financieros	0.00	0.00
<b>Otros Gastos y Pérdidas Extraordinarias</b>	<b>0.00</b>	<b>0.00</b>
Estimaciones, Depreciaciones, Deterioros, Obsolescencia y Amortizaciones	0.00	0.00
Provisiones	0.00	0.00
Disminución de Inventarios	0.00	0.00
Aumento por insuficiencia de Estimaciones por Pérdida o Deterioro u Obsolescencia	0.00	0.00
Aumento por insuficiencia de Provisiones	0.00	0.00
Otros Gastos	0.00	0.00
<b>Inversión Pública</b>	<b>41,067,987.84</b>	<b>41,296,703.61</b>
Inversión Pública no Capitalizable	41,067,987.84	41,296,703.61
<b>Total de Gastos y Otras Pérdidas</b>	<b>396,563,227.35</b>	<b>391,379,628.14</b>
<b>Resultados del Ejercicio (Ahorro/Desahorro)</b>	<b>-2,656,679.19</b>	<b>65,085,896.18</b>

**TESORERÍA MUNICIPAL DE TORREÓN**

**Estado de Situación Financiera**

**Al 30 de Septiembre de 2020 y al 31 de diciembre de 2019**

ACTIVO	2020	2019	PASIVO	2020	2019
Activo Circulante			Pasivo Circulante		





Electivo y Equivalentes	298,777,748.62	176,420,450.22	Cuentas por Pagar a Corto Plazo	144,645,826.62	326,726,918.37
Derechos a Recibir Electivo y Equivalentes	341,980,965.12	303,477,180.34	Documentos por Pagar a Corto Plazo	0.00	0.00
Derechos a Recibir Bienes o Servicios	3,463,764.68	9,367,630.23	Rolón a Corto Plazo de la Deuda Pública a Largo Plazo	0.00	0.00
Inventarios	0.00	0.00	Títulos y Valores a Corto Plazo	0.00	0.00
Almacenes	0.00	0.00	Pasivos Diferidos a Corto Plazo	0.00	0.00
Estimación por Pérdida o Deterioro de Activos Circulantes	0.00	0.00	Fondos y Bienes de Terceros en Garantía y/o Administración a Corto Plazo	0.00	0.00
Otros Activos Circulantes	0.00	0.00	Provisiones a Corto Plazo	0.00	0.00
<b>Total de Activos Circulantes</b>	<b>643,302,498.43</b>	<b>489,285,240.79</b>	Otros Pasivos a Corto Plazo	612,640.03	5,026.00
<b>Activo No Circulante</b>			<b>Total de Pasivo Circulante</b>	<b>145,258,468.65</b>	<b>326,731,945.37</b>
Inversiones Financieras a Largo Plazo	0.00	0.00	<b>Pasivo No Circulante</b>		
Derechos a Recibir Electivo a Largo Plazo	1,179,919.62	1,179,919.62	Cuentas por Pagar a Largo Plazo	0.00	0.00
Bienes Inmuebles, Infraestructura y Construcciones en Proceso	1,063,731,566.31	1,140,314,016.67	Documentos por Pagar a Largo Plazo	0.00	0.00
Bienes Muebles	467,370,596.90	429,774,815.92	Deuda Pública a Largo Plazo	0.00	11,242,329.11
Activos Intangibles	12,434,106.34	12,434,106.34	Pasivos Diferidos a Largo Plazo	0.00	0.00
Depreciación, Deterioro y Amortización Acumulada de Bienes	0.00	0.00	Fondos y Bienes de Terceros en Garantía y/o en Administración a Largo Plazo	0.00	0.00
Activos Diferidos	2,505,620.67	1,247,177.04	Provisiones a Largo Plazo	0.00	0.00
Estimación por Pérdida o Deterioro de Activos no Circulantes	0.00	0.00			
Otros Activos no Circulantes	0.00	0.00	<b>Total de Pasivo No Circulante</b>	<b>0.00</b>	<b>11,242,329.11</b>
<b>Total de Activos No Circulantes</b>	<b>1,567,322,811.64</b>	<b>1,584,949,834.59</b>	<b>Total del Pasivo</b>	<b>145,258,468.65</b>	<b>337,974,274.48</b>
<b>Total del Activo</b>	<b>2,210,625,309.47</b>	<b>2,074,235,075.38</b>	<b>HACIENDA PÚBLICA/PATRIMONIO</b>		
			Hacienda Pública-Patrimonio Contributivo	0.00	0.00
			Aportaciones	0.00	0.00
			Donaciones de Capital	0.00	0.00
			Actualización de la Hacienda Pública-Patrimonio	0.00	0.00
			Hacienda Pública-Patrimonio Generado	2,065,368,842.88	1,736,246,805.88
			Resultados del Ejercicio (Anexo Desatino)	471,508,290.86	294,667,291.47
			Resultados de Ejercicios Anteriores	3,353,786,694.11	3,218,607,383.96
			Revalúo	612,461,766.68	612,461,766.68





Reservas	0.00	0.00
Rectificaciones de Resultados de Ejercicios Anteriores	2,372,392,904.85	-3,389,595,621.23
Exceso o Insuficiencia en la Actualización de la Hacienda Pública/Patrimonio Monetaria	0.00	0.00
Resultado por Tenencia de Activos no Monetarios	0.00	0.00
<b>Total Hacienda Pública/Patrimonio</b>	<b>2,065,368,842.80</b>	<b>1,736,240,860.88</b>
<b>Total del Pasivo y Hacienda Pública/Patrimonio</b>	<b>2,210,825,309.46</b>	<b>2,074,216,075.37</b>

**Segundo.-** Envíese al H. Congreso del Estado y a la Auditoría Superior del Estado el Avance de Gestión Financiera correspondiente al Tercer Trimestre de 2020 presentado por la Tesorería Municipal. -----

**Tercero.-** Se instruye a la Secretaría del R. Ayuntamiento, para que proceda a la publicación del Avance de Gestión Financiera correspondiente al Tercer Trimestre de 2020 presentado por la Tesorería Municipal, en el Periódico Oficial del Estado y en la Gaceta Municipal. -----

**Cuarto.-** Notifíquese el presente Acuerdo a las Direcciones de Tesorería y Contraloría, para el cumplimiento que a cada una de ellas corresponda. -----

Se extiende la presente certificación en la ciudad de Torreón, Estado de Coahuila de Zaragoza a los 14 (catorce) días del mes de octubre del año dos mil veinte. -----

**"TORREÓN, CIUDAD EN EQUIPO"**  
**EL C. SECRETARIO DEL R. AYUNTAMIENTO**

**LIC. SERGIO LARA GALVÁN**



El Lic. Jorge Zermeño Infante, Presidente del R. Ayuntamiento del Municipio de Torreón, Estado de Coahuila de Zaragoza a los habitantes del mismo, les hace saber:

Que el R. Ayuntamiento que preside, en el uso de la facultad que le confiere los artículos 115, fracción II, de la Constitución Política de los Estados Unidos Mexicanos; 158-C y el inciso 1, fracción I, del artículo 158-U de la Constitución Política del Estado de Coahuila de Zaragoza. Los artículos 24, 102 fracción I, Inciso 1, 114, 175, 176, 181, 182 y 183 del Código Municipal del Estado de Coahuila de Zaragoza y por lo establecido en los artículos 118, 120 inciso a) y 121 del Reglamento Interior del Republicano Ayuntamiento de Torreón, Coahuila de Zaragoza, en la Cuadragésima Cuarta Sesión Ordinaria de Cabildo celebrada el día 29 de septiembre de 2020, aprobó la:

#### **REFORMA AL ARTÍCULO 4 DEL REGLAMENTO INTERIOR DEL REPUBLICANO AYUNTAMIENTO DE TORREÓN, COAHUILA DE ZARAGOZA.**

**ARTÍCULO 4.-** El Republicano Ayuntamiento, constituido conforme a lo señalado por la Constitución Política del Estado y el Código Municipal, es el órgano de gobierno del Municipio de Torreón, Coahuila de Zaragoza, autónomo, colegiado, deliberante y la autoridad máxima en la reglamentación, programación, regulación, vigilancia y evaluación del ejercicio administrativo municipal. Por ser sus miembros de elección por sufragio universal, libre, igual, secreto y directo, sus únicas facultades son las contenidas en la Constitución Política de los Estados Unidos Mexicanos, la Constitución Política del Estado de Coahuila de Zaragoza, el Código Municipal del Estado de Coahuila de Zaragoza y la normatividad Municipal, en tanto se respete el Principio de Jerarquía de la Ley.

El domicilio, tanto del Municipio de Torreón como de su Ayuntamiento, será el inmueble ubicado en la Avenida Ignacio Allende número 333 poniente, de la colonia Centro de la ciudad de Torreón, Coahuila.

#### **TRANSITORIO**

**PRIMERO.-** La presente reforma entrara en vigor al día siguiente de su publicación en la Gaceta Municipal a través de su versión electrónica que estará disponible en el portal de internet del Ayuntamiento [www.torreon.gob.mx](http://www.torreon.gob.mx).

**SEGUNDO.-** Se instruye al Secretario del Republicano Ayuntamiento para que solicite la publicación respectiva en el Periódico Oficial del Gobierno del Estado.



**TERCERO.-** Se derogan todas las disposiciones administrativas reglamentarias que se opongan la presente reforma.

**PRESIDENTE MUNICIPAL DE TORREÓN**

  
**LIC. JORGE ZERMEÑO INFANTE.**



**SECRETARIO DEL R. AYUNTAMIENTO**

  
**LIC. SERGIO LARA GALVÁN.**







Of. N° SRA/ 5804 /2020  
Asunto: Certificación  
Clasificación: Pública

**A QUIEN CORRESPONDA:**

Con fundamento en lo dispuesto por el artículo 126 fracciones XV y XVIII del Código Municipal para el Estado de Coahuila de Zaragoza, 20 fracción V del Reglamento Orgánico de la Administración Pública Municipal de Torreón, Coahuila de Zaragoza y el 25 inciso h) del Reglamento Interior del Republicano Ayuntamiento de Torreón, Coahuila de Zaragoza. ----

**CERTIFICO:** -----

Que en la Cuadragésima Cuarta Sesión Ordinaria de Cabildo celebrada el día 29 de Septiembre de 2020, se tomó entre otros el siguiente acuerdo: -----

**Sexto Punto del Orden del Día.- Presentación, discusión y en su caso, aprobación de la propuesta del Dictamen de Gobernación y Reglamentación, relativo a la aprobación de la propuesta de reforma al Artículo 4° del Reglamento Interior del Republicano Ayuntamiento de Torreón, Coahuila de Zaragoza.** -----

En relación al sexto punto del orden del día, el Secretario del R. Ayuntamiento cedió el uso de la voz al Primer Regidor, C. José Ignacio Garcia Castillo, Presidente de la Comisión de Gobernación y Reglamentación, quien dio lectura al Dictamen que al respecto se emitió en los siguientes términos: -----

**\*\*\*\*\* DICTAMEN DE LA COMISIÓN DE GOBERNACIÓN Y REGLAMENTACIÓN RELATIVO A LA APROBACIÓN DE LA PROPUESTA DE REFORMA AL ARTÍCULO 4° DEL REGLAMENTO INTERIOR DEL REPUBLICANO AYUNTAMIENTO DE TORREÓN, COAHUILA DE ZARAGOZA.**  
- H. CABILDO DEL REPUBLICANO AYUNTAMIENTO DEL MUNICIPIO DE TORREÓN, COAHUILA DE ZARAGOZA: - A la Comisión de Gobernación y Reglamentación, le fue turnado para su estudio y dictamen correspondiente, el expediente relativo a la aprobación de la propuesta de reforma al artículo 4° del Reglamento Interior del Republicano Ayuntamiento de Torreón, Coahuila de Zaragoza. - De conformidad a lo dispuesto en el artículo 84 (ochenta y cuatro) del Reglamento Interior del Republicano Ayuntamiento de Torreón, Coahuila de Zaragoza, la Comisión de Gobernación y Reglamentación, en su Vigésima Sexta Sesión, celebrada en la Sala de Juntas (sala uno) del sexto piso del edificio de Presidencia Municipal y mediante las plataformas electrónicas disponibles, apegándose este último al acuerdo de Cabildo del pasado 29 (veintinueve) de abril del año en curso, a los 15 (quince) días del mes de septiembre de 2020 (dos mil veinte), a las 11:00 A.M. (once) horas de la mañana, acreditando el quórum legal para tales efectos, procede a sustanciar el expediente respectivo, emitiendo el dictamen correspondiente al tenor de los siguientes apartados. - I.- **ANTECEDENTES:** - PRIMERO. - Fue turnado a la Comisión de Gobernación y Reglamentación el tema relativo a la aprobación de la propuesta de reforma al artículo 4° del Reglamento Interior del Republicano Ayuntamiento de Torreón, Coahuila de Zaragoza. - II.- **CONSIDERANDO:** - PRIMERO.- Que esta Comisión es competente para dictaminar el presente asunto, de conformidad en lo dispuesto en los artículos 105 (ciento cinco), 107 (ciento siete) y 113 BIS-1 (ciento trece) bis (uno), numeral 1 (uno) del Código Municipal para el



Estado de Coahuila de Zaragoza, y 32 (treinta y dos), 39 (treinta y nueve), 74 (setenta y cuatro), 75 (setenta y cinco), 81 (ochenta y uno), 82 (ochenta y dos), 83 (ochenta y tres), 84 (ochenta y cuatro) y 85 (ochenta y cinco) del Reglamento Interior del Republicano Ayuntamiento del Municipio de Torreón, Coahuila de Zaragoza; - SEGUNDO. - Que la comisión, en relación al estudio de fondo del asunto efectivamente planteado, arribó a las siguientes conclusiones, mismas que sustentan el sentido de la resolución: La Comisión considera como apropiado que el R. Ayuntamiento manifieste su conformidad y una vez realizado el análisis del tema, fue sometió a votación, aprobándose por **Unanimidad** de las comisionadas y los comisionados asistentes la aprobación de la propuesta de reforma al artículo 4° del Reglamento Interior del Republicano Ayuntamiento de Torreón, Coahuila de Zaragoza. - Por las consideraciones que anteceden, la comisión que sesiona somete a consideración y, en su caso aprobación del Republicano Ayuntamiento del Municipio de Torreón, Coahuila de Zaragoza los siguientes: - III.- **RESOLUTIVOS:** - I.- Con fundamento en los artículos 105 (ciento cinco), 113 (ciento trece) BIS 1 (uno), numeral 1 (uno) y 173 (ciento setenta y tres) del Código Municipal para el Estado de Coahuila de Zaragoza, artículo 22 (veintidós), 39 (treinta y nueve) y 82 (ochenta y dos) del Reglamento Interior del Republicano Ayuntamiento de Torreón, Coahuila de Zaragoza y a fin de aprobar la propuesta de reforma al artículo 4° del Reglamento Interior del Republicano Ayuntamiento de Torreón, Coahuila de Zaragoza; se aprueba por **Unanimidad** de las asistentes y los asistentes el mismo antes mencionado:

**PROYECTO DE REFORMA AL ARTICULO 4 DEL REGLAMENTO INTERIOR DEL REPUBLICANO AYUNTAMIENTO DE TORREON.**

**CONSIDERANDO**

**PRIMERO.** Que de conformidad con la fracción II del artículo 115 de la Constitución General de los Estados Unidos Mexicanos, es competencia de los Ayuntamientos, la expedición de los reglamentos y circulares, así como de las disposiciones administrativas de observancia dentro de cada Municipio. Esta disposición, de la norma fundamental Federal, se reproduce, casi textual, en el artículo 134 del capítulo XI del Reglamento Interior del Ayuntamiento de Torreón, Coahuila.

**SEGUNDO.** El Derecho de Iniciativa, en materia reglamentaria, corresponde a las y los Regidores, Síndicas, a los ciudadanos del Municipio y, por supuesto, al Presidente Municipal. Este derecho está contenido en el artículo 135 del Reglamento citado en el párrafo anterior.

En acatamiento del artículo 136 del Reglamento que se ha citado, paso a continuación a dar cumplimiento de los requisitos que tal dispositivo legal exige para presentar a discusión y aprobación, cualquier iniciativa de modificación o abrogación, de las disposiciones reglamentarias municipales.

**TERCERO.** Se plantea a las señoras y señores ediles, tanto en sus Comisiones como en el Pleno, el análisis, discusión y aprobación de la siguiente modificación, al texto del artículo 4 del Reglamento Interior del Republicano Ayuntamiento de Torreón, Coahuila de Zaragoza. Se propone que el artículo en cuestión quede modificado, del texto actualmente vigente, al texto que se propone a continuación:

**ARTÍCULO 4.-** El Republicano Ayuntamiento, constituido conforme a lo señalado por la Constitución Política del Estado y el Código Municipal, es el órgano de gobierno del Municipio de Torreón, Coahuila de Zaragoza, autónomo, colegiado, deliberante y la autoridad máxima en la reglamentación, programación, regulación, vigilancia y evaluación del ejercicio administrativo municipal. Por ser sus miembros de elección por sufragio universal, libre, igual, secreto y directo, sus únicas facultades son las contenidas en la Constitución Política de los Estados Unidos Mexicanos, la Constitución Política del Estado de Coahuila de Zaragoza, el Código Municipal del Estado de Coahuila de Zaragoza y la normatividad Municipal, en tanto se respete el Principio de Jerarquía de la Ley.

El domicilio, tanto del Municipio de Torreón como de su Ayuntamiento, será el inmueble ubicado en la Avenida Ignacio Allende número 333 poniente, de la colonia Centro de la ciudad de Torreón, Coahuila de Zaragoza.

**CUARTO.** El texto vigente del artículo 4 del Reglamento previamente citado, actualmente dispone lo siguiente:

\*ARTÍCULO 4.- El Republicano Ayuntamiento, constituido conforme a lo señalado por la Constitución Política del Estado y el Código Municipal, es el órgano de gobierno del Municipio de





Torreón, Coahuila de Zaragoza, autónomo, colegiado, deliberante y la autoridad máxima en la reglamentación, programación, regulación, vigilancia y evaluación del ejercicio administrativo municipal, y cuyos miembros son de elección por sufragio universal, libre, igual, secreto y directo.

**Cuenta con personalidad jurídica y patrimonio propio.** (Las negritas son mías)

El Republicano Ayuntamiento de Torreón, tendrá su sede en el edificio que se denomina Presidencia Municipal de Torreón, ubicado en Avenida Ignacio Allende número 333 poniente, de la colonia Centro de la ciudad de Torreón, Coahuila."

**QUINTO.** Si se coteja el texto vigente transcrito en el apartado anterior, con lo que disponen, en el tema que nos interesa, las Constituciones Federal y Local, así como el Código Municipal, se advertirá con claridad meridiana, la necesidad de aprobar la modificación reglamentaria que se plantea. En efecto, estas disposiciones que menciono, establecen lo siguiente:

La Constitución Política de los Estados Unidos Mexicanos, en lo conducente, dispone:

"Artículo 115...

I...

II. Los municipios estarán investidos de personalidad jurídica y manejarán su patrimonio conforme a la ley.

..."

La Constitución Local vigente en el Estado de Coahuila, en lo conducente, dispone:

"Artículo 158-B. El Municipio Libre es un orden constitucional de gobierno natural y autónomo, con personalidad jurídica plena y patrimonio propio."

En el Código Municipal para el Estado de Coahuila de Zaragoza, en lo conducente, dispone:

"ARTÍCULO 3º. El municipio es un ente autónomo que, de acuerdo con el orden constitucional de la República, reúne las siguientes características: a) personalidad jurídica propia; b) patrimonio propio; c) no tiene vínculos de subordinación jerárquica con el gobierno del Estado; d) administra libremente su hacienda; e) tiene facultades 2 reglamentarias, ejecutivas y jurisdiccionales administrativas; y f) su órgano de gobierno es electo directa y popularmente."

En seguida, cotejese con el texto actual del artículo 4 del Reglamento Interior, cuya reforma se propone (las negritas son mías):

"ARTÍCULO 4.- El Republicano Ayuntamiento, constituido conforme a lo señalado por la Constitución Política del Estado y el Código Municipal, es el órgano de gobierno del Municipio de Torreón, Coahuila de Zaragoza, autónomo, colegiado, deliberante y la autoridad máxima en la reglamentación, programación, regulación, vigilancia y evaluación del ejercicio administrativo municipal, y cuyos miembros son de elección por sufragio universal, libre, igual, secreto y directo. **Cuenta con personalidad jurídica y patrimonio propio.**

El Republicano Ayuntamiento de Torreón, tendrá su sede en el edificio que se denomina Presidencia Municipal de Torreón, ubicado en Avenida Ignacio Allende número 333 poniente, de la colonia Centro de la ciudad de Torreón, Coahuila."

**SEXTO.** Hecho el cotejo anterior, se advertirá que el texto vigente del artículo 4 del Reglamento Interior del Ayuntamiento de Torreón, Coahuila de Zaragoza, la Constitución Política de los Estados Unidos Mexicanos, la Constitución Política del Estado de Coahuila de Zaragoza, el Código Municipal del Estado de Coahuila de Zaragoza y la normatividad Municipal, en tanto se respete el Principio de Jerarquía de la Ley. Si esto es así, como lo es, todos las y los ediles que formamos parte del Ayuntamiento de Torreón, protestamos cumplir y hacer cumplir en nuestro actuar como servidores públicos, la Constitución de la República y la de nuestro Estado. Con base en esa protesta y en un acto de congruencia, se debe aprobar la modificación que estoy proponiendo al H. Cabildo, que es el Ayuntamiento actuando en forma colegida y deliberante.

**SÉPTIMO.** No puedo dejar de señalar la gravedad de la subsistencia de la norma reglamentaria cuya modificación propongo. En efecto, es de explorado Derecho, que todas las normas jurídicas emitidas por los Órganos que tienen competencia para aprobarlas, tienen la presunción original de ser constitucionales, en tanto el Poder Judicial Federal no determine su inconstitucionalidad, a través del Juicio de Amparo. Las señoras y señores Municipales deberán valorar al discutir este proyecto, los grandes alcances que tiene para cada uno de nosotros el que, como cuerpo colegiado, se nos reconozca personalidad jurídica y la posibilidad de tener patrimonio, pues el alcance es mayúsculo en materia de litigios de carácter patrimonial y/o sanciones administrativas.



Concluyo diciendo, por otra parte, que sólo las personas jurídicas tienen personalidad jurídica, patrimonio, domicilio, nacionalidad, etcétera, de acuerdo con los Códigos Civiles, Federal y Local. Por lo tanto, el Ayuntamiento, no es persona jurídica, ni física ni moral, sino un órgano de una persona moral de derecho público, como lo es el municipio.

En mérito de lo expuesto, a ese H. Cabildo, atentamente solicito:

PRIMERO. Pronunciar acuerdo, teniéndome por presentando el proyecto de iniciativa de reforma reglamentaria, en la forma y términos que se contrae el presente documento.

SEGUNDO. Turnarlo a las comisiones correspondientes, que determina la normatividad municipal, para su estudio, discusión y aprobación del dictamen correspondiente.

TERCERO. En una oportunidad, discutirlo en el Pleno, y emitir votación aprobatoria.

ALCANCE LEGAL:

Table with 2 columns: TEXTO ACTUAL VIGENTE and PROPUESTA DE REFORMA. It compares the current Article 4 of the Municipal Code with a proposed reform regarding the powers and election process of the Ayuntamiento.

OAHUILA DE ZARAGOZA, A 12 DE AGOSTO DE 2020.

LIC. JORGE ZERMEÑO INFANTE
PRESIDENTE MUNICIPAL

II.- Una vez analizada y discutida la propuesta de reforma al artículo 4° del Reglamento Interior del Republicano Ayuntamiento de Torreón, Coahuila de Zaragoza, fue aprobado por Unanimidad de votos de las asistentes y los asistentes de la Comisión de Gobernación y Reglamentación. - Comisión de Gobernación y Reglamentación:

A favor:

- List of names: C. José Ignacio García Castillo, C. Rosa Isela Gallegos Barbosa, C. David Moreno Sáenz, C. Sandra Guadalupe Mijares Acuña, C. Leonor Jacob Rodríguez, C. Alfredo José Mafud Kaim, C. Isis Cepeda Villarreal

III.- Túrnese a la Secretaría del Ayuntamiento el presente dictamen para su inclusión en la orden del día de la próxima Sesión de Cabildo para su análisis, discusión y aprobación, de conformidad con lo establecido por los artículos 105 (ciento cinco), 107 (ciento siete) y 113 (ciento trece) Bis-1 (uno), numeral 1 (uno) del Código Municipal para el Estado de Coahuila de Zaragoza, 83 (ochenta

Handwritten signature or initials in blue ink.





y tres), 84 (ochenta y cuatro) y 85 (ochenta y cinco) del Reglamento Interior del Republicano Ayuntamiento de Torreón, Coahuila de Zaragoza. - **COMISIÓN DE GOBERNACIÓN Y REGLAMENTACIÓN** Sala de Comisiones, Edificio de la Presidencia Municipal de Torreón, Coahuila de Zaragoza, a los 15 (quince) días del mes de septiembre de 2020 (dos mil veinte). "\*\*\*\*\*".

Una vez analizada y discutida la propuesta, se aprobó por Unanimidad de 20 (veinte) votos a favor de los presentes; y se tomó el siguiente **ACUERDO**: -----

Con fundamento en lo dispuesto por los artículos 25, 95, 102 fracción I numeral 1, fracción X, 181 y 182 del Código Municipal para el Estado de Coahuila de Zaragoza; artículos 86 y 110 del Reglamento Interior del R. Ayuntamiento; **SE RESUELVE**: -----

**Primero.-** Se autoriza la propuesta de reforma al Artículo 4° del Reglamento Interior del Republicano Ayuntamiento de Torreón, Coahuila de Zaragoza, en los términos del dictamen previamente presentado: -----

**ARTÍCULO 4.-** El Republicano Ayuntamiento, constituido conforme a lo señalado por la Constitución Política del Estado y el Código Municipal, es el órgano de gobierno del Municipio de Torreón, Coahuila de Zaragoza, autónomo, colegiado, deliberante y la autoridad máxima en la reglamentación, programación, regulación, vigilancia y evaluación del ejercicio administrativo municipal. Por ser sus miembros de elección por sufragio universal, libre, igual, secreto y directo, sus únicas facultades son las contenidas en la Constitución Política de los Estados Unidos Mexicanos, la Constitución Política del Estado de Coahuila de Zaragoza, el Código Municipal del Estado de Coahuila de Zaragoza y la normatividad Municipal, en tanto se respete el Principio de Jerarquía de la Ley.

El domicilio, tanto del Municipio de Torreón como de su Ayuntamiento, será el inmueble ubicado en la Avenida Ignacio Allende número 333 poniente, de la colonia Centro de la ciudad de Torreón, Coahuila.

**Segundo.-** Se instruye a la Secretaria del R. Ayuntamiento para su publicación en el Periódico Oficial del Estado y en la Gaceta Municipal. -----

**Tercero.-** Notifíquese el presente Acuerdo al Congreso del Estado de Coahuila, a las Direcciones de Contraloría, y a los demás interesados para el cumplimiento que a cada una de ellos corresponda. -----

Se extiende la presente certificación en la ciudad de Torreón, Estado de Coahuila de Zaragoza a los 29 (veintinueve) días del mes de septiembre del año dos mil veinte. -----

"TORREÓN, CIUDAD EN EQUIPO"  
EL C. SECRETARIO DEL R. AYUNTAMIENTO

LIC. SERGIO LARA GALVÁN







## SECRETARÍA DEL AYUNTAMIENTO

EL C. LIC. EFRAÍN ROGELIO GARCÍA FLORES, SECRETARIO DEL REPUBLICANO AYUNTAMIENTO DE PIEDRAS NEGRAS, COAHUILA DE ZARAGOZA, EJERCICIO CONSTITUCIONAL 2019-2021; CON LA FACULTAD QUE OTORGA EL ARTÍCULO 126 FRACCIÓN XV DEL CÓDIGO MUNICIPAL PARA EL ESTADO DE COAHUILA DE ZARAGOZA, CERTIFICA: QUE EN EL ACTA 019/2020 RELATIVA A LA PRIMERA SESIÓN DE CABILDO CORRESPONDIENTE AL MES DE OCTUBRE DEL AÑO 2020, CELEBRADA EL DÍA QUINCE (15) DE DEL DOS MIL VEINTE (2020), SE EMITIÓ ENTRE OTROS EL ACUERDO NUMERO 100/2020 EN EL QUE SE DETERMINÓ LO SIGUIENTE:

**ACUERDO No. 100/2020.-** Consecuente a lo anterior, el ciudadano Presidente Municipal C. CLAUDIO M. BRES GARZA, declara y tiene por acordado a nombre del Republicano Ayuntamiento de Piedras Negras, Coahuila de Zaragoza, ejercicio constitucional 2019-2021, lo siguiente: "*Se APRUEBA POR MAYORÍA, de los miembros presentes el Informe de Avance de Gestión Financiera correspondiente al Tercer Trimestre del año de Ejercicio Fiscal 2020, rendido por la Tesorería Municipal; en consecuencia se ordena a la Secretaría del Ayuntamiento proceda a la certificación de las constancias que integran dicho Informe de Avance de Gestión Financiera del Tercer Trimestre del año 2020, a fin de que estas sean remitidas al Congreso del Estado para su conocimiento y a la Secretaría de Gobierno para la publicación correspondiente en el Periódico Oficial de la Entidad. Infórmese de lo anterior a la Tesorería y a la Contraloría Municipal para los efectos que a sus funciones concierne. - Lo anterior conforme a lo marcado por los artículos 95 y 102 fracción V del Código Municipal del Estado de Coahuila y numerales 8, 9, 10, 18 Párrafo 3 fracción I y 21 de la Ley de Fiscalización Superior para el Estado de Coahuila de Zaragoza. - NOTIFIQUESE Y CÚMPLASE"*

POR LO QUE, EN CUMPLIMIENTO A DICHO ACUERDO DE CABILDO Y PARA LOS EFECTOS SEÑALADOS EN ÉL, HAGO CONSTAR LO ANTERIOR. SE EXPIDE LA PRESENTE CERTIFICACIÓN QUE CONSTA DE UNA (1) FOJA UTIL EN LA CIUDAD DE PIEDRAS NEGRAS, COAHUILA DE ZARAGOZA A LOS (30) TREINTA DIAS DEL MES DE OCTUBRE DEL AÑO DOS MIL VEINTE.

ATENTAMENTE

LIC. EFRAÍN ROGELIO GARCÍA FLORES  
SECRETARIO DE AYUNTAMIENTO  
PIEDRAS NEGRAS, COAHUILA DE ZARAGOZA 2019-2021





**Municipio de Piedras Negras Coahuila**  
Estado de Actividades / 3° Trimestre 2020

CONCEPTOS	Del Trimestre 1 Abr a 30 de Jun	Acumulado
<b>INGRESOS</b>		
IMPUESTOS	\$ 11,529,434.00	\$ 73,880,226.63
DERECHOS	\$ 5,537,344.36	\$ 31,894,383.15
PRODUCTOS	\$ 1,541,387.71	\$ 3,749,305.49
APROVECHAMIENTOS	\$ 4,994,958.92	\$ 15,496,796.94
PARTICIPACIONES Y APORTACIONES	\$ 134,845,635.06	\$ 391,562,524.31
TRANSFERENCIAS	\$ -	\$ 10,024,721.60
<b>TOTAL DE INGRESOS</b>	<b>\$ 158,448,760.05</b>	<b>\$ 526,607,958.12</b>
<b>EGRESOS</b>		
<b>GASTOS DE FUNCIONAMIENTO</b>		
SERVICIOS PERSONALES	\$ 52,427,392.39	\$ 151,230,954.37
MATERIALES Y SUMINISTROS	\$ 14,210,231.50	\$ 33,616,077.22
SERVICIOS GENERALES	\$ 38,567,150.24	\$ 123,389,638.63
TRANSFERENCIAS	\$ 6,386,565.15	\$ 29,551,099.42
INTERESES DE LA DEUDA PUBLICA	\$ 85,249.65	\$ 375,537.12
<b>TOTAL DE EGRESOS</b>	<b>\$ 111,676,588.93</b>	<b>\$ 338,163,306.76</b>
<b>AHORRO / DESAHORRO NETO DEL EJERCICIO</b>	<b>\$ 46,772,171.12</b>	<b>\$ 188,444,651.36</b>

  
C. P. JOSÉ BERNARDO PURÓN CADENA  
CONTRALOR MUNICIPAL

  
LIC. JUAN OLVERA VELÁZQUEZ  
SÍNDICO DE VIGILANCIA

  
C. MARÍA CATALINA SALINAS GONZÁLEZ  
COMISIONADO DE HACIENDA

  
LIC. SEBASTIÁN GUERRA ÁVILA  
TESORERO MUNICIPAL

  
C. CLAUDIO M. BRES GARZA  
PRESIDENTE MUNICIPAL





**Municipio de Piedras Negras Coahuila**  
**Estado de Situación Financiera al 30 de Septiembre de 2020**

<b>ACTIVO</b>			
<b>ACTIVO CIRCULANTE</b>			
EFFECTIVO Y EQUIVALENTES	\$ 91,061,898.17		
DERECHOS A RECIBIR EFECTIVO Y EQUIVALENTES	\$ 559,702.00		
DERECHOS A RECIBIR BIENES O SERVICIOS	\$ -		
INVENTARIOS	\$ -		
ALMACENES	\$ -		
OTROS ACTIVOS CIRCULANTES	\$ -		
<b>TOTAL ACTIVO CIRCULANTE</b>	<b>\$ 91,621,600.17</b>		
<b>ACTIVO NO CIRCULANTE</b>			
INVERSIONES FINANCIERAS A LARGO PLAZO	\$ -		
DERECHOS A RECIBIR EFECTIVO O EQUIVALENTES A LP	\$ -		
BIENES INMUEBLES, INFRAESTRUCTURA Y CONSTRUCC EN PROCESO	\$ 2,760,887,304.30		
BIENES MUEBLES	\$ 169,660,940.60		
ACTIVOS INTANGIBLES	\$ 126,702.97		
OTROS ACTIVOS NO CIRCULANTES	\$ -		
<b>TOTAL ACTIVO NO CIRCULANTE</b>	<b>\$ 2,430,674,947.87</b>		
<b>TOTAL ACTIVO</b>	<b>\$ 2,522,296,548.04</b>		
<b>PASIVO</b>			
<b>PASIVO CIRCULANTE</b>			
CUENTAS POR PAGAR A CORTO PLAZO	\$ 4,868,501.82		
DEUDA PÚBLICA A CORTO PLAZO	\$ 2,229,559.47		
<b>PASIVO NO CIRCULANTE</b>			
DEUDA PÚBLICA A LARGO PLAZO	\$ 743,186.18		
<b>TOTAL PASIVO</b>	<b>\$ 7,841,247.47</b>		
<b>HACIENDA PÚBLICA/PATRIMONIO</b>			
<b>PATRIMONIO-APORTACIONES</b>			
ACTUALIZACIONES DEL PATRIMONIO	\$ 67,797,498.64		
<b>PATRIMONIO GENERADO</b>			
RESULTADO DEL EJERCICIO	\$ 1,850,086,411.52		
RESULTADOS DE EJERCICIOS ANTERIORES	\$ 188,444,651.36		
CAMBIOS CONTABLES	\$ 437,904,137.37		
<b>TOTAL HACIENDA PÚBLICA</b>	<b>-\$ 29,777,398.30</b>		
<b>TOTAL PASIVO Y PATRIMONIO</b>	<b>\$ 2,514,455,300.59</b>		

**TOTAL PASIVO Y PATRIMONIO**  
**\$ 2,522,296,548.04**

C. P. JOSÉ BERNARDO PURÓN GADENA  
 CONTRALOR MUNICIPAL

LIC. JUAN OSVIRVA VELAZQUEZ  
 SINDICO DE VIGILANCIA

C. MARIA CATALINA GARCIA GONZALEZ  
 COMISIONADO DE HACIENDA

LIC. SEBASTIÁN GURBISA ÁVILA  
 TESORERO MUNICIPAL



Instituto de Servicio Médico de los Trabajadores de la  
Educación

# Avance de Gestión Financiera del 3er Trimestre 2020



Instituto de Servicio Médico de los Trabajadores de la Educación.					
Estado de Situación Financiera					
Al 30 de septiembre de 2020 y al 31 de diciembre de 2019					
ACTIVO	2020	2019	PASIVO	2020	2019
<b>Activo Circulante</b>			<b>Pasivo Circulante</b>		
Efectivo y Equivalentes (Nota ESF-01)	13,141,244.75	12,855,786.20	Cuentas por Pagar a Corto Plazo (Nota ESF-12)	46,173,477.39	70,955,787.24
Derechos a Recibir Efectivo o Equivalentes (Nota ESF-03)	168,137,563.54	151,024,745.44	Documentos por Pagar a Corto Plazo	0.00	0.00
Derechos a Recibir Bienes o Servicios (Notas ESF-03)	0.00	20,370.44	Porción a Corto Plazo de la Deuda Pública a Largo Plazo	0.00	0.00
Inventarios (Nota ESF-04)	11,229,844.64	10,236,091.75	Títulos y Valores a Corto Plazo	0.00	0.00
Almacenes (Nota ESF-05)	0.00	0.00	Pasivos Diferidos a Corto Plazo	0.00	0.00
Estimación por Pérdida o Deterioro de Activos Circulantes (Nota ESF-10)	- 2,103,443.28	- 2,103,443.28	Fondos y Bienes de Terceros en Garantía y/o Administración a Corto Plazo	0.00	0.00
Otros Activos Circulantes	0.00	0.00	Provisiones a Corto Plazo (Nota ESF-13)	23,287,707.92	9,952,014.59
<b>Total de Activos Circulantes</b>	<b>190,405,209.65</b>	<b>171,833,550.55</b>	Otros Pasivos a Corto Plazo (Nota ESF-14)	51,750,074.42	43,433,150.87
<b>Activo No Circulante</b>			<b>Total de Pasivos Circulantes</b>	<b>121,211,259.72</b>	<b>124,341,952.70</b>
Inversiones Financieras a Largo Plazo (Nota ESF-06)	0.00	0.00	<b>Pasivo No Circulante</b>		
Derechos a Recibir Efectivo o Equivalentes a Largo Plazo (Nota ESF-03)	633,444,307.05	691,081,340.71	Cuentas por Pagar a Largo Plazo (Nota ESF-12)	133,770,542.05	148,825,039.66
Bienes Inmuebles, Infraestructura y Construcciones en Proceso (Nota ESF-08)	102,446,504.86	102,446,504.86	Documentos por Pagar a Largo Plazo (Nota ESF-12)	0.00	0.00
Bienes Muebles (Nota ESF-08)	94,477,942.19	63,192,898.00	Deuda Pública a Largo Plazo	0.00	0.00
Activos Intangibles (Nota ESF-09)	339,488.43	339,488.43	Pasivos Diferidos a Largo Plazo (Nota ESF-14)	0.00	0.00
Degradación, Deterioro y Amortización Acumulada de Bienes (Nota ESF-08)	- 129,415,821.39	- 126,353,350.18	Fondos y Bienes de Terceros en Garantía y/o en Administración a Largo Plazo (Nota ESF-13)	0.00	0.00
Activos Diferidos (Nota ESF-09)	0.00	0.00	Provisiones a Largo Plazo (Nota ESF-14)	0.00	0.00
Estimación por Pérdida o Deterioro de Activos no Circulantes (Nota ESF-10)	0.00	0.00	<b>Total de Pasivos No Circulantes</b>	<b>133,770,542.05</b>	<b>148,825,039.66</b>
Otros Activos no Circulantes (Nota ESF-11)	0.00	0.00	<b>Total del Pasivo</b>	<b>254,981,801.77</b>	<b>273,166,992.36</b>
<b>Total de Activos No Circulantes</b>	<b>671,292,421.14</b>	<b>730,706,881.82</b>	<b>HACIENDA PÚBLICA/PATRIMONIO</b>		
<b>Total del Activo</b>	<b>861,697,630.79</b>	<b>902,540,432.37</b>	Hacienda Pública/Patrimonio Contribuido	0.00	0.00
			Aportaciones (Nota EVHP-01)	0.00	0.00
			Donaciones de Capital (Nota ECVF-01)	0.00	0.00
			Actualización de la Hacienda Pública/Patrimonio (Nota EVHP-01)	0.00	0.00
			<b>Hacienda Pública/Patrimonio Generado</b>	<b>606,715,829.02</b>	<b>629,373,440.01</b>
			Resultados del Ejercicio (Ahorro/ Desahorro) (Nota EVHP-02)	- 27,117,665.07	- 35,598,046.23
			Resultados de Ejercicios Anteriores (Nota EVHP-02)	570,406,142.87	606,004,169.10
			Revalúos (Nota EVHP-02)	74,036,577.66	74,036,577.66
			Reservas (Nota EVHP-02)	0.00	0.00
			Rectificaciones de Resultados de Ejercicios Anteriores (Nota EVHP-02)	- 10,609,226.44	- 15,069,280.52
			<b>Exceso o Insuficiencia en la Actualización de la Hacienda Pública/Patrimonio</b>	<b>0.00</b>	<b>0.00</b>
			Resultado por Posición Monetaria	0.00	0.00
			Resultado por Tenencia de Activos no Monetarios	0.00	0.00
			<b>Total Hacienda Pública/Patrimonio</b>	<b>606,715,829.02</b>	<b>629,373,440.01</b>
			<b>Total del Pasivo y Hacienda Pública/Patrimonio</b>	<b>861,697,630.79</b>	<b>902,540,432.37</b>

## Nota de Gestión Administrativa 17

De conformidad con la nota de gestión administrativa número 17 la información Contable deberá estar firmada en cada página de la misma e incluir al final la siguiente leyenda: "Bajo protesta de decir verdad declaramos que los Estados Financieros y sus notas, son razonablemente correctos y son responsabilidad del emisor"

Ing. Alejandro Trujano Saldaña,  
Director General.

<b>Instituto de Servicio Médico de los Trabajadores de la Educación.</b>		
<b>Estado de Actividades</b>		
<b>Del 01 de enero al 30 de septiembre de 2020 y 2019</b>		
	<b>2020</b>	<b>2019</b>
<b>INGRESOS Y OTROS BENEFICIOS</b>		
<b>Ingresos de Gestión</b>	<b>397,650,535.92</b>	<b>426,512,526.48</b>
Impuestos	0.00	0.00
Cuotas y Aportaciones de Seguridad Social (Nota EA-1)	373,448,082.54	377,232,949.60
Contribuciones de Mejoras	0.00	0.00
Derechos	0.00	0.00
Productos	0.00	0.00
Aprovechamientos	0.00	0.00
Ingresos por Venta de Bienes y Prestación de Servicios (Nota EA-1)	24,202,453.38	49,279,576.88
<b>Participaciones, Aportaciones, Convenios, Incentivos Derivados de la Colaboración Fiscal, Fondos Distintos de Aportaciones, Transferencias, Asignaciones, Subsidios y Subvenciones, y Pensiones y Jubilaciones</b>	<b>0.00</b>	<b>0.00</b>
Participaciones, Aportaciones, Convenios, Incentivos Derivados de la Colaboración Fiscal y Fondos Distintos de Aportaciones	0.00	0.00
Transferencias, Asignaciones, Subsidios y Subvenciones, y Pensiones y Jubilaciones	0.00	0.00
<b>Otros Ingresos y Beneficios</b>	<b>210,639.51</b>	<b>2,757,395.81</b>
Ingresos Financieros (Nota EA-3)	180,292.35	315,273.03
Incremento por Variación de Inventarios	0.00	0.00
Disminución del Exceso de Estimaciones por Pérdida o Deterioro u Obsolescencia	0.00	0.00
Disminución del Exceso de Provisiones	0.00	0.00
Otros Ingresos y Beneficios Varios (Nota EA-3)	50,347.16	2,442,122.78
<b>Total de Ingresos y Otros Beneficios</b>	<b>397,861,175.43</b>	<b>429,269,922.29</b>
<b>GASTOS Y OTRAS PÉRDIDAS</b>		
<b>Gastos de Funcionamiento</b>	<b>420,613,308.13</b>	<b>418,314,174.47</b>
Servicios Personales ( Nota EA-4)	244,445,717.31	233,766,865.81
Materiales y Suministros ( Nota EA-4)	18,275,779.51	27,831,898.18
Servicios Generales	156,891,811.31	156,715,410.50
<b>Transferencias, Asignaciones, Subsidios y Otras Ayudas</b>	<b>0.00</b>	<b>0.00</b>
Transferencias Internas y Asignaciones al Sector Público	0.00	0.00
Transferencias al Resto del Sector Público	0.00	0.00
Subsidios y Subvenciones	0.00	0.00
Ayudas Sociales	0.00	0.00
Pensiones y Jubilaciones	0.00	0.00
Transferencias a Fideicomisos, Mandatos y Contratos Análogos	0.00	0.00
Transferencias a la Seguridad Social	0.00	0.00
Donativos	0.00	0.00
Transferencias al Extenor	0.00	0.00
<b>Participaciones y Aportaciones</b>	<b>0.00</b>	<b>0.00</b>
Participaciones	0.00	0.00
Aportaciones	0.00	0.00
Convenios	0.00	0.00
<b>Intereses, Comisiones y Otros Gastos de la Deuda Pública</b>	<b>0.00</b>	<b>0.00</b>
Intereses de la Deuda Pública	0.00	0.00
Comisiones de la Deuda Pública	0.00	0.00
Gastos de la Deuda Pública	0.00	0.00
Costo por Coberturas	0.00	0.00
Apoyos Financieros	0.00	0.00
<b>Otros Gastos y Pérdidas Extraordinarias</b>	<b>4,365,532.37</b>	<b>7,114,862.42</b>
Estimaciones, Depreciaciones, Deterioros, Obsolescencia y Amortizaciones ( Nota EA-4)	3,082,471.21	5,616,415.75
Provisiones	0.00	0.00
Disminución de Inventarios	0.00	0.00
Aumento por Insuficiencia de Estimaciones por Pérdida o Deterioro u Obsolescencia	0.00	0.00
Aumento por Insuficiencia de Provisiones	0.00	0.00
Otros Gastos (Nota EA-4)	1,303,061.16	1,498,446.67
<b>Inversión Pública</b>	<b>0.00</b>	<b>0.00</b>
Inversión Pública no Capitalizable	0.00	0.00
<b>Total de Gastos y Otras Pérdidas</b>	<b>424,978,840.50</b>	<b>425,429,036.89</b>
<b>Resultados del Ejercicio (Ahorro/Desahorro)</b>	<b>-27,117,665.07</b>	<b>3,840,885.40</b>

**Nota de Gestión Administrativa 17**

De conformidad con la nota de gestión administrativa número 17 la Información Contable deberá estar firmada en cada página de la misma e incluir al final la siguiente leyenda: "Bajo protesta de decir verdad declaramos que los Estados Financieros y sus notas, son razonablemente correctos y son responsabilidad del emisor"



Ing. Alejandro Treviño Saldaña.  
Director General.

<b>Instituto de Servicio Medico de los Trabajadores de la Educación.</b>		
<b>Estado de Actividades</b>		
<b>Del 01 de julio al 30 de septiembre de 2020 y 2019</b>		
	<b>2020</b>	<b>2019</b>
<b>INGRESOS Y OTROS BENEFICIOS</b>		
<b>Ingresos de Gestión</b>	<b>117,717,355.27</b>	<b>143,777,001.33</b>
Impuestos	0.00	0.00
Cuotas y Aportaciones de Seguridad Social (Nota EA-1)	113,714,668.52	126,200,750.85
Contribuciones de Mejoras	0.00	0.00
Derechos	0.00	0.00
Productos	0.00	0.00
Aprovechamientos	0.00	0.00
Ingresos por Venta de Bienes y Prestación de Servicios (Nota EA-1)	4,002,686.75	17,576,250.48
<b>Participaciones, Aportaciones, Convenios, Incentivos Derivados de la Colaboración Fiscal, Fondos Distintos de Aportaciones, Transferencias, Asignaciones, Subsidios y Subvenciones, y Pensiones y Jubilaciones</b>	<b>0.00</b>	<b>0.00</b>
Participaciones, Aportaciones, Convenios, Incentivos Derivados de la Colaboración Fiscal y Fondos Distintos de Aportaciones	0.00	0.00
Transferencias, Asignaciones, Subsidios y Subvenciones, y Pensiones y Jubilaciones	0.00	0.00
<b>Otros Ingresos y Beneficios</b>	<b>53,450.70</b>	<b>138,221.01</b>
Ingresos Financieros (Nota EA-3)	48,281.09	125,287.37
Incremento por Variación de Inventarios	0.00	0.00
Disminución del Exceso de Estimaciones por Pérdida o Deterioro u Obsolescencia	0.00	0.00
Disminución del Exceso de Provisiones	0.00	0.00
Otros Ingresos y Beneficios Varios (Nota EA-3)	5,169.61	12,933.64
<b>Total de Ingresos y Otros Beneficios</b>	<b>117,770,805.97</b>	<b>143,915,222.34</b>
<b>GASTOS Y OTRAS PÉRDIDAS</b>		
<b>Gastos de Funcionamiento</b>	<b>141,043,802.47</b>	<b>145,152,116.80</b>
Servicios Personales (Nota EA-4)	80,326,596.09	76,668,490.40
Materiales y Suministros (Nota EA-4)	7,093,238.62	10,352,856.75
Servicios Generales (Nota EA-4)	53,623,967.76	58,160,769.65
<b>Transferencias, Asignaciones, Subsidios y Otras Ayudas</b>	<b>0.00</b>	<b>0.00</b>
Transferencias Internas y Asignaciones al Sector Público	0.00	0.00
Transferencias al Resto del Sector Público	0.00	0.00
Subsidios y Subvenciones	0.00	0.00
Ayudas Sociales	0.00	0.00
Pensiones y Jubilaciones	0.00	0.00
Transferencias a Fideicomisos, Mandatos y Contratos Análogos	0.00	0.00
Transferencias a la Seguridad Social	0.00	0.00
Donativos	0.00	0.00
Transferencias al Exterior	0.00	0.00
<b>Participaciones y Aportaciones</b>	<b>0.00</b>	<b>0.00</b>
Participaciones	0.00	0.00
Aportaciones	0.00	0.00
Convenios	0.00	0.00
<b>Intereses, Comisiones y Otros Gastos de la Deuda Pública</b>	<b>0.00</b>	<b>0.00</b>
Intereses de la Deuda Pública	0.00	0.00
Comisiones de la Deuda Pública	0.00	0.00
Gastos de la Deuda Pública	0.00	0.00
Costo por Coberturas	0.00	0.00
Apoyos Financieros	0.00	0.00
<b>Otros Gastos y Pérdidas Extraordinarias</b>	<b>1,038,576.57</b>	<b>1,623,354.33</b>
Estimaciones, Depreciaciones, Deterioros, Obsolescencia y Amortizaciones (Nota EA-4)	961,458.71	1,084,748.88
Provisiones	0.00	0.00
Disminución de Inventarios	0.00	0.00
Aumento por Insuficiencia de Estimaciones por Pérdida o Deterioro u Obsolescencia	0.00	0.00
Aumento por Insuficiencia de Provisiones	0.00	0.00
Otros Gastos (Nota EA-4)	77,117.86	538,605.45
<b>Inversión Pública</b>	<b>0.00</b>	<b>0.00</b>
Inversión Pública no Capitalizable	0.00	0.00
<b>Total de Gastos y Otras Pérdidas</b>	<b>142,082,379.04</b>	<b>146,805,471.13</b>
<b>Resultados del Ejercicio (Ahorro/Desahorro)</b>	<b>-24,311,573.07</b>	<b>-2,890,248.79</b>

**Nota de Gestión Administrativa 17**

De conformidad con la nota de gestión administrativa número 17 la información Contable deberá estar firmada en cada página de la misma e incluir al final la siguiente leyenda: "Bajo protesta de decir verdad declaramos que los Estados Financieros y sus notas, son razonablemente correctos y son responsabilidad del emisor"

  
 Ing. Alejandro Treviño Saldaña,  
 Director General,

Instituto de Servicio Médico de los Trabajadores de la  
Educación

# Programa Operativo Anual 2021



**INSTITUTO DE SERVICIO MÉDICO DE LOS TRABAJADORES DE LA EDUCACIÓN**  
**PROGRAMAS Y PROYECTOS DE INVERSIÓN EJERCICIO 2021**  
**PROGRAMA OPERATIVO ANUAL EJERCICIO 2021**

PROYECTO	META	DESCRIPCIÓN
<b>1. UNIDADES ADMINISTRATIVAS</b>	1.01	Realizar reuniones, juntas y eventos de información, evaluación, seguimiento y asistir a eventos convocados por instancias competentes.
	1.02	Contratar personal especializado y de apoyo en asesorías de programas de informática, áreas jurídicas, contables, científicas, técnico integradas y demás para la operación del servicio médico.
	1.03	Brindar y fortalecer la calidad de los servicios de salud en las clínicas, farmacias y periferias así como el abastecimiento de los medicamentos, instrumental médico y de laboratorio y demás solicitados para la operación del Servicio Médico.
	1.04	Capacitar al personal operativo y administrativo para incrementar su nivel de competencia.
	1.05	Adquirir impresiones, emisiones y publicaciones oficiales.
	1.06	Dotar al personal de uniformes, prendas de seguridad y protección necesarias para la operación del servicio médico.
	1.07	Cubrir las necesidades de materiales de consumo y ensares de papelería, limpieza, higiénicos, para la operación de las clínicas, periferias y la Dirección General.
	1.08	Cubrir los gastos de servicios básicos: luz, agua, predial, gas, telefonía, internet, comunicación, seguridad, vigilancia, recolección de basura, fumigaciones, limpieza, manejo de desechos, arrendamientos, mensajería, postales, telegramos, combustible, fieres, manibras y los demás necesarios para la operación del Servicio Médico.
	1.09	Cubrir los pagos correspondientes a impuestos, multas, tenencias, intereses, servicios bancarios y financieros, sentencias resoluciones emitidas por autoridad competente y demás con motivo de la operación del Servicio Médico.
1.10	Cubrir los pagos correspondientes a sueldos, compensaciones, prestaciones y demás con motivo de la operación del Servicio Médico.	
<b>2. SERVICIO DE ATENCIÓN CURATIVA Y HOSPITALARIA EN GENERAL</b>	2.01	Atender oportunamente <b>223,000</b> servicios de atención entre los que destacan consultas médicas, generales ( <b>144,000</b> ) y especializadas ( <b>79,000</b> ).
	2.02	Brindar oportunamente <b>112,000</b> servicios en hospitalizaciones, ( <b>5,100</b> ), cirugías ( <b>3,000</b> ), urgencias médicas ( <b>103,500</b> ), así como proveer los productos químicos, farmacéuticos y de laboratorio necesarios.
<b>3. ATENCIÓN ODONTOLÓGICA, REAHABILITACIÓN DE LABORATORIO Y RAYOS X</b>	3.01	Atender <b>242,700</b> servicios que se componen de estudios de laboratorio: ( <b>217,400</b> ), Consulta Dental ( <b>13,400</b> ), y brindar los servicios de tecnologías de imagen para el diagnóstico y tratamiento de enfermedades tales como rayos x ( <b>11,900</b> ).
	4.01	Fortalecer la obra pública, el equipamiento a la infraestructura física desarrollando acciones de conservación y mantenimiento a los edificios, clínicas, laboratorios, farmacias y periferias del servicio médico.
<b>4. FORTALEZAMIENTO A LA INFRAESTRUCTURA Y PARQUE VEHICULAR</b>	4.02	Arrendar, complementar, sustituir o adquirir, edificios, mobiliario, equipo y maquinaria para la operación y funcionamiento de las clínicas, laboratorios, periferias y demás con motivo de la operación del Servicio Médico.
	4.03	Cubrir las necesidades de materiales, refacciones y artículos para el mantenimiento preventivo y reparación del mobiliario, equipo, laboratorios, edificios y el parque vehicular del servicio médico.
<b>5. DIFUSIÓN Y PROMOCIÓN</b>	5.01	Difundir los servicios, atender las urgencias epidemiológicas, alertas sanitarias y demás información que se tenga que hacer pública a través de medios de comunicación, electrónicos, impresos y publicitarios, contratar agencias y negocios especializados en promoción, difusión y elaboración de videos, paginas web, presentaciones y venta de artículos promocionales.
	5.02	Organizar eventos, ceremonias, conmemoraciones, aniversarios, días festivos etc. y demás relacionados con el servicio médico.

**INSTITUTO DE SERVICIO MÉDICO DE LOS TRABAJADORES DE LA EDUCACIÓN  
PROGRAMA OPERATIVO ANUAL EJERCICIO 2021 SIMPLIFICADO**

CAPITULO	PROYECTO 1.- UNIDADES ADMINISTRATIVAS	PROYECTO 2.- SERVICIO DE ATENCIÓN CURATIVA Y HOSPITALARIA EN GENERAL	PROYECTO 3.- ATENCIÓN ODONTOLÓGICA, REHABILITACIÓN DE LABORATORIO Y RAYOS X	PROYECTO 4.- FORTALEZMIEN TO A LA INFRAESTRUCT URA Y PARQUE VEHICULAR	PROYECTO 5.- DIFUSIÓN Y PROMOCIÓN	TOTAL
1000 SERVICIOS PERSONALES	328,238,236	0	0	0	0	328,238,236
2000 MATERIALES Y SUMINISTROS	5,873,379	13,367,715	7,133,436	1,420,136	0	27,794,666
3000 SERVICIOS GENERALES	87,387,097	52,872,815	5,660,957	5,785,484	349,600	152,055,953
5000 BIENES MUEBLES, INMUEBLES E INTANGIBLES	0	0	0	2,560,864	0	2,560,864
<b>TOTAL</b>	<b>421,498,712</b>	<b>66,240,530</b>	<b>12,794,393</b>	<b>9,766,484</b>	<b>349,600</b>	<b>510,649,719</b>

**Instituto de Servicio Médico de los Trabajadores de la Educación**  
**Proyecto de Presupuesto de Ingresos Ejercicio 2021**

MES	CLASIFICADOR DE INGRESOS		TOTAL
	2. CUOTAS Y APORTACIONES DE SEGURIDAD SOCIAL	7. INGRESOS POR VENTA DE BIENES Y SERVICIOS	
ENERO	41,728,045	1,933,566	43,661,611
FEBRERO	37,689,845	1,933,566	39,623,411
MARZO	41,728,045	1,546,852	43,274,897
ABRIL	40,381,978	1,546,852	41,928,830
MAYO	41,728,045	1,546,852	43,274,897
JUNIO	40,381,978	1,353,495	41,735,473
JULIO	41,728,045	1,353,495	43,081,540
AGOSTO	41,728,045	1,353,495	43,081,540
SEPTIEMBRE	40,381,978	1,546,852	41,928,830
OCTUBRE	41,728,045	1,546,852	43,274,897
NOVIEMBRE	40,381,978	1,740,207	42,122,185
DICIEMBRE	41,728,042	1,933,566	43,661,608
<b>TOTAL</b>	<b>491,314,069</b>	<b>19,335,650</b>	<b>510,649,719</b>



INSTITUTO DE SERVICIO MÉDICO DE LOS TRABAJADORES DE LA EDUCACIÓN  
PROYECTO DE PRESUPUESTO DE INGRESOS EJERCICIO 2021

DESCRIPCIÓN	EJERCICIO 2021												TOTAL	
	ENERO	FEBRERO	MARZO	ABRIL	MAYO	JUNIO	JULIO	AGOSTO	SEPTIEMBRE	OCTUBRE	NOVIEMBRE	DICIEMBRE		
<b>2 CUOTAS Y APORTACIONES DE SEGURIDAD SOCIAL</b>	<b>41,972,042</b>	<b>37,482,230</b>	<b>41,723,045</b>	<b>40,331,572</b>	<b>41,723,045</b>	<b>40,331,572</b>	<b>41,723,045</b>	<b>40,331,572</b>	<b>41,723,045</b>	<b>40,331,572</b>	<b>41,723,045</b>	<b>40,331,572</b>	<b>41,723,045</b>	<b>417,110,038</b>
APORTACIONES AL SERVICIO MEDICO (PATRON 16 %)	24,410,847	22,048,507	24,410,847	23,623,401	24,410,847	23,623,401	24,410,847	23,623,401	24,410,847	23,623,401	24,410,847	23,623,401	24,410,847	287,418,040
APORTACIONES AL SERVICIO MEDICO (TRABAJADOR 3 %)	4,578,822	4,133,904	4,578,822	4,420,182	4,578,822	4,420,182	4,578,822	4,420,182	4,578,822	4,420,182	4,578,822	4,420,182	4,578,822	53,888,363
GASTOS MEDICOS MAYORES	1,405,872	1,289,873	1,405,872	1,360,521	1,405,872	1,360,521	1,405,872	1,360,521	1,405,872	1,360,521	1,405,872	1,360,521	1,405,872	16,559,072
U.A. DE C.	<b>3,261,700</b>	<b>2,846,042</b>	<b>3,261,700</b>	<b>3,156,484</b>	<b>3,261,700</b>	<b>3,156,484</b>	<b>3,261,700</b>	<b>3,156,484</b>	<b>3,261,700</b>	<b>3,156,484</b>	<b>3,261,700</b>	<b>3,156,484</b>	<b>3,261,700</b>	<b>38,401,898</b>
APORTACIONES AL SERVICIO MEDICO (PATRON 16 %)	2,905,760	2,534,235	2,905,760	2,715,251	2,905,760	2,715,251	2,905,760	2,715,251	2,905,760	2,715,251	2,905,760	2,715,251	2,905,760	33,035,559
APORTACIONES AL SERVICIO MEDICO (TRABAJADOR 3 %)	455,940	411,817	455,940	441,233	455,940	441,233	455,940	441,233	455,940	441,233	455,940	441,233	455,940	5,366,339
U.A.A.N.	<b>1,617,235</b>	<b>1,460,810</b>	<b>1,617,235</b>	<b>1,565,153</b>	<b>1,617,235</b>	<b>1,565,153</b>	<b>1,617,235</b>	<b>1,565,153</b>	<b>1,617,235</b>	<b>1,565,153</b>	<b>1,617,235</b>	<b>1,565,153</b>	<b>1,617,235</b>	<b>19,042,697</b>
APORTACIONES AL SERVICIO MEDICO (PATRON 16 %)	1,318,741	1,191,521	1,318,741	1,276,201	1,318,741	1,276,201	1,318,741	1,276,201	1,318,741	1,276,201	1,318,741	1,276,201	1,318,741	15,527,112
APORTACIONES AL SERVICIO MEDICO (TRABAJADOR 3 %)	298,594	269,289	298,594	288,952	298,594	288,952	298,594	288,952	298,594	288,952	298,594	288,952	298,594	3,515,585
U.A.	<b>1,738,396</b>	<b>1,579,164</b>	<b>1,738,396</b>	<b>1,682,318</b>	<b>1,738,396</b>	<b>1,682,318</b>	<b>1,738,396</b>	<b>1,682,318</b>	<b>1,738,396</b>	<b>1,682,318</b>	<b>1,738,396</b>	<b>1,682,318</b>	<b>1,738,396</b>	<b>20,468,208</b>
APORTACIONES AL SERVICIO MEDICO (PATRON 16 %)	1,405,312	1,269,314	1,405,312	1,359,970	1,405,312	1,359,970	1,405,312	1,359,970	1,405,312	1,359,970	1,405,312	1,359,970	1,405,312	16,546,414
GASTOS MEDICOS MAYORES	283,498	257,999	283,498	274,998	283,498	274,998	283,498	274,998	283,498	274,998	283,498	274,998	283,498	3,102,452
DIRECCION DE PENSIONES ADMINISTRATIVAS	<b>143,181</b>	<b>129,324</b>	<b>143,181</b>	<b>138,662</b>	<b>143,181</b>	<b>138,662</b>	<b>143,181</b>	<b>138,662</b>	<b>143,181</b>	<b>138,662</b>	<b>143,181</b>	<b>138,662</b>	<b>143,181</b>	<b>1,681,839</b>
APORTACIONES AL SERVICIO MEDICO (PATRON 16 %)	120,581	108,893	120,581	116,872	120,581	116,872	120,581	116,872	120,581	116,872	120,581	116,872	120,581	1,419,598
APORTACIONES AL SERVICIO MEDICO (TRABAJADOR 3 %)	22,600	20,431	22,600	21,890	22,600	21,890	22,600	21,890	22,600	21,890	22,600	21,890	22,600	268,331
<b>SERVICIO MEDICO</b>	<b>1,898,873</b>	<b>1,716,111</b>	<b>1,898,873</b>	<b>1,837,619</b>	<b>1,898,873</b>	<b>1,837,619</b>	<b>1,898,873</b>	<b>1,837,619</b>	<b>1,898,873</b>	<b>1,837,619</b>	<b>1,898,873</b>	<b>1,837,619</b>	<b>1,898,873</b>	<b>22,387,688</b>
APORTACIONES AL SERVICIO MEDICO (PATRON 16 %)	1,599,050	1,444,303	1,599,050	1,547,468	1,599,050	1,547,468	1,599,050	1,547,468	1,599,050	1,547,468	1,599,050	1,547,468	1,599,050	18,827,525
APORTACIONES AL SERVICIO MEDICO (TRABAJADOR 3 %)	299,823	270,808	299,823	290,151	299,823	290,151	299,823	290,151	299,823	290,151	299,823	290,151	299,823	3,560,173
<b>PONDO DE LA VIVIENDA DE LOS TRABAJADORES</b>	<b>652,631</b>	<b>498,161</b>	<b>652,631</b>	<b>634,804</b>	<b>652,631</b>	<b>634,804</b>	<b>652,631</b>	<b>634,804</b>	<b>652,631</b>	<b>634,804</b>	<b>652,631</b>	<b>634,804</b>	<b>652,631</b>	<b>6,508,784</b>
APORTACIONES AL SERVICIO MEDICO (PATRON 16 %)	484,587	419,607	484,587	464,807	484,587	464,807	484,587	464,807	484,587	464,807	484,587	464,807	484,587	5,470,136
APORTACIONES AL SERVICIO MEDICO (TRABAJADOR 3 %)	88,044	78,554	88,044	85,204	88,044	85,204	88,044	85,204	88,044	85,204	88,044	85,204	88,044	1,028,648
<b>SEGURO DEL MAESTRO</b>	<b>392,668</b>	<b>344,667</b>	<b>392,668</b>	<b>380,002</b>	<b>392,668</b>	<b>380,002</b>	<b>392,668</b>	<b>380,002</b>	<b>392,668</b>	<b>380,002</b>	<b>392,668</b>	<b>380,002</b>	<b>392,668</b>	<b>4,623,361</b>
APORTACIONES AL SERVICIO MEDICO (PATRON 16 %)	330,667	298,667	330,667	320,001	330,667	320,001	330,667	320,001	330,667	320,001	330,667	320,001	330,667	3,891,340
APORTACIONES AL SERVICIO MEDICO (TRABAJADOR 3 %)	62,001	56,000	62,001	60,001	62,001	60,001	62,001	60,001	62,001	60,001	62,001	60,001	62,001	730,011
<b>SERVICIO MEDICO EVENTUAL</b>	<b>96,474</b>	<b>86,235</b>	<b>96,474</b>	<b>92,395</b>	<b>96,474</b>	<b>92,395</b>	<b>96,474</b>	<b>92,395</b>	<b>96,474</b>	<b>92,395</b>	<b>96,474</b>	<b>92,395</b>	<b>96,474</b>	<b>1,134,133</b>
APORTACIONES AL SERVICIO MEDICO (PATRON 16 %)	80,399	72,819	80,399	77,806	80,399	77,806	80,399	77,806	80,399	77,806	80,399	77,806	80,399	946,636
APORTACIONES AL SERVICIO MEDICO (TRABAJADOR 3 %)	16,075	13,418	16,075	14,589	16,075	14,589	16,075	14,589	16,075	14,589	16,075	14,589	16,075	177,497
<b>SERVICIO MEDICO CONTRATO</b>	<b>69,759</b>	<b>63,876</b>	<b>69,759</b>	<b>67,831</b>	<b>69,759</b>	<b>67,831</b>	<b>69,759</b>	<b>67,831</b>	<b>69,759</b>	<b>67,831</b>	<b>69,759</b>	<b>67,831</b>	<b>69,759</b>	<b>700,612</b>
APORTACIONES AL SERVICIO MEDICO (PATRON 16 %)	50,323	46,453	50,323	48,700	50,323	48,700	50,323	48,700	50,323	48,700	50,323	48,700	50,323	589,514
APORTACIONES AL SERVICIO MEDICO (TRABAJADOR 3 %)	9,436	8,422	9,436	9,131	9,436	9,131	9,436	9,131	9,436	9,131	9,436	9,131	9,436	111,098
<b>SUSTITUCION (ESTADO)</b>	<b>1,674,487</b>	<b>1,422,128</b>	<b>1,674,487</b>	<b>1,623,706</b>	<b>1,674,487</b>	<b>1,623,706</b>	<b>1,674,487</b>	<b>1,623,706</b>	<b>1,674,487</b>	<b>1,623,706</b>	<b>1,674,487</b>	<b>1,623,706</b>	<b>1,674,487</b>	<b>18,538,450</b>
APORTACION	1,574,487	1,422,128	1,574,487	1,523,706	1,574,487	1,523,706	1,574,487	1,523,706	1,574,487	1,523,706	1,574,487	1,523,706	1,574,487	18,538,450
<b>7 INGRESOS POR VENTAS DE BIENES Y SERVICIOS</b>	<b>1,533,858</b>	<b>1,533,858</b>	<b>1,533,858</b>	<b>1,533,858</b>	<b>1,533,858</b>	<b>1,533,858</b>	<b>1,533,858</b>	<b>1,533,858</b>	<b>1,533,858</b>	<b>1,533,858</b>	<b>1,533,858</b>	<b>1,533,858</b>	<b>1,533,858</b>	<b>18,533,858</b>
RECUPERACIONES GENERAL PERIFERICA	3,192	3,192	3,192	2,553	3,192	2,553	3,192	2,553	3,192	2,553	3,192	2,553	3,192	31,915
RECUPERACIONES MONDOLOVA CLINICA	726,434	726,434	726,434	581,147	726,434	581,147	726,434	581,147	726,434	581,147	726,434	581,147	726,434	7,264,340
RECUPERACIONES MONDOLOVA FARMACIA	1,707	1,707	1,707	1,386	1,707	1,386	1,707	1,386	1,707	1,386	1,707	1,386	1,707	17,072
RECUPERACIONES PARRAS PERIFERICA	282	282	282	210	282	210	282	210	282	210	282	210	282	2,820
RECUPERACIONES PARRAS NEGRA CLINICA	259,950	259,950	259,950	207,960	259,950	207,960	259,950	207,960	259,950	207,960	259,950	207,960	259,950	2,599,950
RECUPERACIONES PARRAS NEGRA FARMACIA	13,110	13,110	13,110	10,488	13,110	10,488	13,110	10,488	13,110	10,488	13,110	10,488	13,110	131,100
RECUPERACIONES PARRAS NEGRA CLINICA	156,480	156,480	156,480	125,184	156,480	125,184	156,480	125,184	156,480	125,184	156,480	125,184	156,480	1,564,800
RECUPERACIONES SALTILLO OFICINAS CENTRALES	303,485	303,485	303,485	250,772	303,485	250,772	303,485	250,772	303,485	250,772	303,485	250,772	303,485	3,034,850
RECUPERACIONES SALTILLO CLINICA	28,399	28,399	28,399	21,119	28,399	21,119	28,399	21,119	28,399	21,119	28,399	21,119	28,399	283,988
RECUPERACIONES SALTILLO FARMACIA	5,312	5,312	5,312	4,249	5,312	4,249	5,312	4,249	5,312	4,249	5,312	4,249	5,312	53,115
RECUPERACIONES SAN BUENAVENTURA PERIFERICA	130	130	130	104	130	104	130	104	130	104	130	104	130	1,300
RECUPERACIONES SAN BUENAVENTURA CLINICA	377,125	377,125	377,125	301,700	377,125	301,700	377,125	301,700	377,125	301,700	377,125	301,700	377,125	3,771,250
<b>TOTAL PROYECTO DE PRESUPUESTO DE INGRESOS 2021</b>	<b>43,661,611</b>	<b>39,623,411</b>	<b>43,274,887</b>	<b>41,928,830</b>	<b>43,274,887</b>	<b>41,928,830</b>	<b>43,274,887</b>	<b>41,928,830</b>	<b>43,274,887</b>	<b>41,928,830</b>	<b>43,274,887</b>	<b>41,928,830</b>	<b>43,274,887</b>	<b>510,548,718</b>

INSTITUTO DE SERVICIO MÉDICO DE LOS TRABAJADORES DE LA EDUCACIÓN	
Estado Analítico de Ingresos	
PRESUPUESTO DE INGRESOS APROBADO EJERCICIO 2021	
Clasificación Económica	Ingreso
	Estimado
<b>INGRESOS</b>	510,649,719
<b>INGRESOS CORRIENTES</b>	510,649,719
Contribuciones a la Seguridad Social	491,314,069
Contribuciones no clasificables	491,314,069
Derechos y Productos y Aprovechamientos Corrientes	-
Derechos no incluidos en otros conceptos	-
Ventas de Bienes y Servicios de Entidades del Gobierno General/Ingreso de Explotación de Entidades Empresariales	19,335,650
Ventas de establecimientos no de mercado	19,335,650
<b>Total</b>	<b>510,649,719</b>

INSTITUTO DE SERVICIO MÉDICO DE LOS TRABAJADORES DE LA EDUCACIÓN	
Estado Analítico de Ingresos	
PRESUPUESTO DE INGRESOS APROBADO EJERCICIO 2021	
Estado Analítico de Ingresos Por Fuente de Financiamiento	Ingreso
	Estimado
<b>Ingresos del Gobierno</b>	-
Impuestos	-
Contribuciones de Mejoras	-
Derechos	-
Productos	-
Corriente	-
Capital	-
Aprovechamientos	-
Corriente	-
Capital	-
Participaciones y Aportaciones	-
Transferencias, Asignaciones, Subsidios y Otras Ayudas	-
<b>Ingresos de Organismos y Empresas</b>	<b>510,649,719</b>
Cuotas y Aportaciones de Seguridad Social	491,314,069
Ingresos por Ventas de Bienes y Servicios	19,335,650
Transferencias, Asignaciones, Subsidios y Otras Ayudas	-
<b>Ingresos derivados de financiamiento</b>	<b>-</b>
Ingresos Derivados de Financiamientos	-
<b>Total</b>	<b>510,649,719</b>

<b>INSTITUTO DE SERVICIO MÉDICO DE LOS TRABAJADORES DE LA EDUCACIÓN</b>	
<b>Estado Analítico de Ingresos</b>	
<b>PRESUPUESTO DE INGRESOS APROBADO EJERCICIO 2021</b>	
<b>Rubro de Ingresos</b>	<b>Ingreso</b>
	<b>Estimado</b>
Impuestos	-
Cuotas y Aportaciones de Seguridad Social	491,314,069
Contribuciones de Mejoras	-
Derechos	-
Productos	-
Corriente	-
Capital	-
Aprovechamientos	-
Corriente	-
Capital	-
Ingresos por Ventas de Bienes y Servicios	19,335,650
Participaciones y Aportaciones	-
Transferencias, Asignaciones, Subsidios y Otras Ayudas	-
Ingresos Derivados de Financiamientos	-
<b>Total</b>	<b>510,649,719</b>

Instituto de Servicio Médico de los Trabajadores de la Educación

### Proyecto de Presupuesto de Egresos Ejercicio 2021

MES	CLASIFICADOR DE EGRESOS				TOTAL
	1000 SERVICIOS PERSONALES	2000 MATERIALES Y SUMINISTROS	3000 SERVICIOS GENERALES	5000 BIENES MUEBLES, INMUEBLES E INTANGIBLES	
ENERO	29,541,445	2,779,468	15,205,564	230,478	47,756,955
FEBRERO	26,259,057	2,779,468	15,205,564	230,478	44,474,567
MARZO	26,259,057	2,223,580	12,164,452	230,478	40,877,567
ABRIL	26,259,057	2,223,580	12,164,452	230,478	40,877,567
MAYO	26,259,057	2,223,580	12,164,452	204,869	40,851,958
JUNIO	29,541,445	1,945,627	10,643,888	204,869	42,335,829
JULIO	26,259,057	1,945,627	10,643,888	204,869	39,053,441
AGOSTO	29,541,445	1,945,627	10,643,888	204,869	42,335,829
SEPTIEMBRE	26,259,057	2,223,580	12,164,452	204,869	40,851,958
OCTUBRE	26,259,057	2,223,580	12,164,452	204,869	40,851,958
NOVIEMBRE	26,259,057	2,501,511	13,685,008	204,869	42,650,445
DICIEMBRE	29,541,445	2,779,438	15,205,893	204,869	47,731,645
<b>TOTAL</b>	<b>328,238,236</b>	<b>27,794,666</b>	<b>152,055,953</b>	<b>2,560,864</b>	<b>510,649,719</b>



INSTITUTO DE SERVICIO MÉDICO DE LOS TRABAJADORES DE LA EDUCACIÓN  
PROYECTO DE PRESUPUESTO DE EGRESOS EJERCICIO 2021

PROYECTO	META	UNIDAD	DESCRIPCIÓN	ENERO	FEBRERO	MARZO	ABRIL	MAYO	JUNIO	JULIO	AGOSTO	SEPTIEMBRE	OCTUBRE	NOVIEMBRE	DICIEMBRE	TOTAL
1	10	30 - 1	1000 SERVICIOS PERSONALES	29,541,448	26,539,057	28,328,037	26,539,057	26,539,057	29,541,448	26,539,057	28,328,037	26,539,057	26,539,057	26,539,057	29,541,448	322,238,226
1	10	30 - 1	Sueldo base	9,747,555	8,654,493	8,654,493	8,654,493	8,654,493	9,747,555	8,654,493	9,747,555	8,654,493	8,654,493	8,654,493	9,747,555	108,306,190
1	10	30 - 1	Quincenas	79,877	79,874	79,874	79,874	79,874	79,877	79,874	79,877	79,874	79,874	79,874	79,877	889,300,000
1	10	30 - 1	Compendio Especial	63,397	58,131	58,131	58,131	58,131	63,397	58,131	63,397	58,131	58,131	58,131	63,397	726,686,000
1	10	30 - 1	Franco Previsional	181,379	181,226	181,226	181,226	181,226	181,379	181,226	181,379	181,226	181,226	181,226	181,379	2,015,324,000
1	10	30 - 1	Ajuste por Pagar	42,374	37,666	37,666	37,666	37,666	42,374	37,666	42,374	37,666	37,666	37,666	42,374	470,824,000
1	10	30 - 1	Sueldo Eventual	492,109	437,430	437,430	437,430	437,430	492,109	437,430	492,109	437,430	437,430	437,430	492,109	5,467,876,000
1	10	30 - 1	Compensación Servicio Social	30,790	27,360	27,360	27,360	27,360	30,790	27,360	30,790	27,360	27,360	27,360	30,790	342,000,000
1	10	30 - 1	Prima de Antiquedad	60,743	60,660	60,660	60,660	60,660	60,743	60,660	60,743	60,660	60,660	60,660	60,743	1,008,202,000
1	10	30 - 1	Prima Vacacional	443,590	394,294	394,294	394,294	394,294	443,590	394,294	443,590	394,294	394,294	394,294	443,590	4,928,672,000
1	10	30 - 1	Prima Dominical	46,299	41,154	41,154	41,154	41,154	46,299	41,154	46,299	41,154	41,154	41,154	46,299	514,424,000
1	10	30 - 1	Guardadía Fri de Año	166,133	166,133	166,133	166,133	166,133	166,133	166,133	166,133	166,133	166,133	166,133	166,133	2,078,664,000
1	10	30 - 1	Aguinaldo	2,071,546	1,841,374	1,841,374	1,841,374	1,841,374	2,071,546	1,841,374	2,071,546	1,841,374	1,841,374	1,841,374	2,071,546	23,017,176,000
1	10	30 - 1	Sustancias	1,771,846	1,574,976	1,574,976	1,574,976	1,574,976	1,771,846	1,574,976	1,771,846	1,574,976	1,574,976	1,574,976	1,771,846	19,897,200,000
1	10	30 - 1	Diferencia de Sueldo	1,628,396	1,445,678	1,445,678	1,445,678	1,445,678	1,628,396	1,445,678	1,628,396	1,445,678	1,445,678	1,445,678	1,628,396	18,070,959,000
1	10	30 - 1	DIFERENCIAL POR SUSTITUCION PATRONAL	4,646	4,129	4,129	4,129	4,129	4,646	4,129	4,646	4,129	4,129	4,129	4,646	51,616,000
1	10	30 - 1	Cuota de Servicio Médico	1,694,712	1,506,411	1,506,411	1,506,411	1,506,411	1,694,712	1,506,411	1,694,712	1,506,411	1,506,411	1,506,411	1,694,712	18,830,189,000
1	10	30 - 1	Cuota Fondo de la Vivienda	504,983	448,874	448,874	448,874	448,874	504,983	448,874	504,983	448,874	448,874	448,874	504,983	5,010,924,000
1	10	30 - 1	Cuota Seguro del Maestro	97,915	87,036	87,036	87,036	87,036	97,915	87,036	97,915	87,036	87,036	87,036	97,915	1,087,948,000
1	10	30 - 1	Cuota Fondo de Retiro	48,957	43,517	43,517	43,517	43,517	48,957	43,517	48,957	43,517	43,517	43,517	48,957	543,964,000
1	10	30 - 1	Cuota Fondo de Ahorro (80%)	322,682	286,829	286,829	286,829	286,829	322,682	286,829	322,682	286,829	286,829	286,829	322,682	3,585,360,000
1	10	30 - 1	Fondo para Cultura, Recreación y Deporte (50%)	129,420	115,049	115,049	115,049	115,049	129,420	115,049	129,420	115,049	115,049	115,049	129,420	1,438,112,000
1	10	30 - 1	Terminación Laboral	22,411	19,920	19,920	19,920	19,920	22,411	19,920	22,411	19,920	19,920	19,920	22,411	249,000,000
1	10	30 - 1	Cuenta Individual (9%)	658,548	585,376	585,376	585,376	585,376	658,548	585,376	658,548	585,376	585,376	585,376	658,548	7,317,224,000
1	10	30 - 1	Cuota Fondo de Jubilación (13%)	951,238	845,545	845,545	845,545	845,545	951,238	845,545	951,238	845,545	845,545	845,545	951,238	10,559,312,000
1	10	30 - 1	APORTACION 64.5%	2,018,011	1,793,788	1,793,788	1,793,788	1,793,788	2,018,011	1,793,788	2,018,011	1,793,788	1,793,788	1,793,788	2,018,011	22,422,340,000
1	10	30 - 1	APORTACION 42.5%	3,379,613	2,998,767	2,998,767	2,998,767	2,998,767	3,379,613	2,998,767	3,379,613	2,998,767	2,998,767	2,998,767	3,379,613	37,484,598,000
1	10	30 - 1	Ayuda para Despesa	147,324	130,965	130,965	130,965	130,965	147,324	130,965	147,324	130,965	130,965	130,965	147,324	1,636,326,000
1	10	30 - 1	Previsión Social Múltiple	112,330	99,849	99,849	99,849	99,849	112,330	99,849	112,330	99,849	99,849	99,849	112,330	1,248,112,000
1	10	30 - 1	Ayuda para Guardería	18,395	16,325	16,325	16,325	16,325	18,395	16,325	18,395	16,325	16,325	16,325	18,395	204,000,000
1	10	30 - 1	Estimulo de Antigüedad	339,897	302,122	302,122	302,122	302,122	339,897	302,122	339,897	302,122	302,122	302,122	339,897	3,776,514,000
1	10	30 - 1	Prnatalidad	61,096	63,068	63,068	63,068	63,068	61,096	63,068	61,096	63,068	63,068	63,068	61,096	788,312,000
1	10	30 - 1	Bono Breve/Anual	76,464	76,464	76,464	76,464	76,464	76,464	76,464	76,464	76,464	76,464	76,464	76,464	955,800,000
1	10	30 - 1	Ayuda a la Asistencia	119,544	119,544	119,544	119,544	119,544	119,544	119,544	119,544	119,544	119,544	119,544	119,544	1,434,304,000
1	10	30 - 1	Ayuda por Servicio a la Discapacia	37,984	33,763	33,763	33,763	33,763	37,984	33,763	37,984	33,763	33,763	33,763	37,984	422,040,000
1	10	30 - 1	Compensación Mandos Medios	2,682	2,682	2,682	2,682	2,682	2,682	2,682	2,682	2,682	2,682	2,682	2,682	36,024,000
1	10	30 - 1	Bono de Despesa	28,992	28,992	28,992	28,992	28,992	28,992	28,992	28,992	28,992	28,992	28,992	28,992	342,724,000
1	10	30 - 1	Ayuda Transporte	47,045	41,818	41,818	41,818	41,818	47,045	41,818	47,045	41,818	41,818	41,818	47,045	522,724,000
1	10	30 - 1	Apoyo para Maternidad	365	324	324	324	324	365	324	365	324	324	324	365	4,092,000



INSTITUTO DE SERVICIO MÉDICO DE LOS TRABAJADORES DE LA EDUCACIÓN  
PROYECTO DE PRESUPUESTO DE EGRESOS EJERCICIO 2021

PROYECTO	META	UNIDAD	DESCRIPCIÓN	ENERO	FEBRERO	MARZO	ABRIL	MAYO	JUNIO	JULIO	AGOSTO	SEPTIEMBRE	OCTUBRE	NOVIEMBRE	DICIEMBRE	TOTAL
1	10	30-1	Ayuda para Letras	6,145	5,482	5,482	5,482	5,482	6,145	5,482	6,145	5,482	5,482	5,482	6,144	68,276.00
1	10	30-1	Compensación Provisional Computable	76,879	68,337	68,337	68,337	68,337	76,879	68,337	76,879	68,337	68,337	68,337	76,879	824,219.00
1	10	30-1	Bono Despesa Fin de Año	48,756	43,338	43,338	43,338	43,338	48,756	43,338	48,756	43,338	43,338	43,338	48,756	501,728.00
1	10	30-1	Salvador Institucional	5,173	4,598	4,598	4,598	4,598	5,173	4,598	5,173	4,598	4,598	4,598	5,173	57,478.00
1	10	30-1	VMI Tarjetas de Despensa	115,622	102,775	102,775	102,775	102,775	115,622	102,775	115,622	102,775	102,775	102,775	115,622	1,284,588.00
1	10	30-1	Bono de Permanencia	52,416	46,592	46,592	46,592	46,592	52,416	46,592	52,416	46,592	46,592	46,592	52,416	582,400.00
1	10	30-1	Estudio de Eficiencia	20,330	18,062	18,062	18,062	18,062	20,330	18,062	20,330	18,062	18,062	18,062	20,330	225,778.00
1	10	30-1	Asignación apoyo a la docencia	110,633	98,340	98,340	98,340	98,340	110,633	98,340	110,633	98,340	98,340	98,340	110,633	1,229,652.00
1	10	30-1	Estudio Pruebas no distribuido	27,715	24,636	24,636	24,636	24,636	27,715	24,636	27,715	24,636	24,636	24,636	27,715	307,848.00
1	10	30-1	Bono ajuste de calendario	159,420	141,706	141,706	141,706	141,706	159,420	141,706	159,420	141,706	141,706	141,706	159,420	1,771,328.00
1	10	30-1	Bono Bivariado	6,295	5,596	5,596	5,596	5,596	6,295	5,596	6,295	5,596	5,596	5,596	6,295	69,248.00
1	10	30-1	Ayuda Escolar	5,632	5,184	5,184	5,184	5,184	5,632	5,184	5,632	5,184	5,184	5,184	5,632	64,800.00
1	10	30-1	Bono Compensativo	67,360	59,875	59,875	59,875	59,875	67,360	59,875	67,360	59,875	59,875	59,875	67,360	748,440.00
1	10	30-1	Estudio de Puntualidad y Asistencia	33,002	29,335	29,335	29,335	29,335	33,002	29,335	33,002	29,335	29,335	29,335	33,002	366,688.00
1	10	30-1	Bono Apoyo a Festividades	20,658	20,658	20,658	20,658	20,658	20,658	20,658	20,658	20,658	20,658	20,658	20,658	332,228.00
1	10	30-1	Pago de marca	273,194	242,839	242,839	242,839	242,839	273,194	242,839	273,194	242,839	242,839	242,839	273,194	3,035,488.00
1	10	30-1	Día Presentar de Apoyo y Asistencia	56,087	52,166	52,166	52,166	52,166	56,087	52,166	56,087	52,166	52,166	52,166	56,087	652,078.00
1	10	30-1	Bono de Pensión	72,961	64,855	64,855	64,855	64,855	72,961	64,855	72,961	64,855	64,855	64,855	72,961	810,684.00
1	10	30-1	Subsidio para actividades Deportivas y Culturales	69,494	58,217	58,217	58,217	58,217	69,494	58,217	69,494	58,217	58,217	58,217	69,494	787,712.00
1	10	30-1	Compensación especial por Reubicación Salario	46,917	41,704	41,704	41,704	41,704	46,917	41,704	46,917	41,704	41,704	41,704	46,917	521,000.00
1	10	30-1	Inventarios	378	336	336	336	336	378	336	378	336	336	336	378	4,200.00
1	10	30-1	Estimulo Economico	7,375	6,555	6,555	6,555	6,555	7,375	6,555	7,375	6,555	6,555	6,555	7,375	81,840.00
1	10	30-1	Gratificaciones y Compenaciones	161,347	143,420	143,420	143,420	143,420	161,347	143,420	161,347	143,420	143,420	143,420	161,347	1,792,748.00
<b>2006 MATERIALES Y SUMINISTROS</b>				<b>2,779,438</b>	<b>2,779,482</b>	<b>2,223,580</b>	<b>2,223,580</b>	<b>2,223,580</b>	<b>1,945,627</b>	<b>1,945,627</b>	<b>1,945,627</b>	<b>2,223,580</b>	<b>2,223,580</b>	<b>2,223,580</b>	<b>2,223,580</b>	<b>27,794,695</b>
1	7	02-4	Materiales, útiles y equipos menores de oficina	42	42	34	34	34	30	30	30	34	34	34	12	354
1	7	08-4	Materiales, útiles y equipos menores de oficina	287	287	229	229	229	201	201	201	229	229	229	287	2,887
1	7	18-2	Materiales, útiles y equipos menores de oficina	1,511	1,511	1,206	1,206	1,206	1,056	1,056	1,056	1,206	1,206	1,206	1,511	15,112
1	7	20-4	Materiales, útiles y equipos menores de oficina	412	412	329	329	329	286	286	286	329	329	329	412	4,116
1	7	25-2	Materiales, útiles y equipos menores de oficina	884	884	694	694	694	605	605	605	694	694	694	884	8,839
1	7	26-3	Materiales, útiles y equipos menores de oficina	209	209	167	167	167	146	146	146	167	167	167	209	2,086
1	7	28-2	Materiales, útiles y equipos menores de oficina	750	750	624	624	624	546	546	546	624	624	624	750	7,850
1	7	28-3	Materiales, útiles y equipos menores de oficina	2,457	2,457	1,966	1,966	1,966	1,720	1,720	1,720	1,966	1,966	1,966	2,457	24,572
1	7	30-1	Materiales, útiles y equipos menores de oficina	63,934	63,934	51,147	51,147	51,147	44,754	44,754	44,754	51,147	51,147	51,147	63,934	639,339
1	7	30-2	Materiales, útiles y equipos menores de oficina	4,216	4,216	3,373	3,373	3,373	2,951	2,951	2,951	3,373	3,373	3,373	4,216	42,161
1	7	30-3	Materiales, útiles y equipos menores de oficina	174	174	139	139	139	122	122	122	139	139	139	174	1,739
1	7	35-2	Materiales, útiles y equipos menores de oficina	4,396	4,396	3,481	3,481	3,481	3,049	3,049	3,049	3,481	3,481	3,481	4,396	43,556
1	7	35-3	Materiales, útiles y equipos menores de oficina	394	394	303	303	303	248	248	248	303	303	303	394	3,939
1	7	30-1	Materiales y útiles de impresión y reproducción	5,662	5,662	4,530	4,530	4,530	3,964	3,964	3,964	4,530	4,530	4,530	5,662	56,614
1	7	20-2	Materiales, útiles de impresión y reproducción	74	74	60	60	60	52	52	52	60	60	60	74	746
1	7	25-2	Materiales, útiles y equipos menores de tecnología de información y comunicaciones	73	73	58	58	58	51	51	51	58	58	58	73	738

**INSTITUTO DE SERVICIO MÉDICO DE LOS TRABAJADORES DE LA EDUCACION  
PROYECTO DE PRESUPUESTO DE EGRESOS EJERCICIO 2021**

PROYECTO	META	UNIDAD	DESCRIPCIÓN	ENERO	FEBRERO	MARZO	ABRIL	MAYO	JUNIO	JULIO	AGOSTO	SEPTIEMBRE	OCTUBRE	NOVIEMBRE	DICIEMBRE	TOTAL
1	7	30-1	Materiales, útiles y equipos menores de tecnologías de la información y comunicaciones	6,755	6,755	5,404	5,404	5,404	4,728	4,728	4,728	5,404	5,404	5,079	6,754	67,548
1	7	30-2	Materiales, útiles y equipos menores de tecnologías de la información y comunicaciones	58	58	46	46	46	40	40	40	46	46	52	58	578
1	7	35-2	Materiales, útiles y equipos menores de tecnologías de la información y comunicaciones	110	116	93	93	93	81	81	81	93	93	104	116	1,160
1	5	03-4	Materiales impresos e información digital	27	27	22	22	22	19	19	19	22	22	24	27	272
1	5	20-2	Materiales impresos e información digital	287	287	230	230	230	201	201	201	230	230	258	287	2,872
1	5	30-1	Materiales impresos e información digital	10,860	10,860	8,688	8,688	8,688	7,602	7,602	7,602	8,688	8,688	9,774	10,860	108,600
1	7	02-4	Materiales de impreza	515	515	412	412	412	360	360	360	412	412	483	515	5,148
1	7	03-4	Materiales de impreza	168	116	93	93	93	81	81	81	93	93	104	116	1,160
1	7	18-2	Materiales de impreza	5,978	5,978	4,762	4,762	4,762	4,184	4,184	4,184	4,762	4,762	5,380	5,978	59,778
1	7	25-2	Materiales de impreza	1,899	1,899	1,495	1,495	1,495	1,308	1,308	1,308	1,495	1,495	1,802	1,899	18,689
1	7	28-2	Materiales de impreza	1,602	1,602	1,281	1,281	1,281	1,121	1,121	1,121	1,281	1,281	1,441	1,602	16,019
1	7	30-1	Materiales de impreza	98,667	99,567	79,654	79,654	79,654	69,667	69,667	69,667	79,654	79,654	89,610	99,567	995,672
1	7	30-2	Materiales de impreza	999	999	799	799	799	699	699	699	799	799	899	999	9,988
1	7	33-4	Materiales de impreza	49	49	39	39	39	35	35	35	39	39	44	49	491
1	7	35-2	Materiales de impreza	1,933	1,933	1,546	1,546	1,546	1,353	1,353	1,353	1,546	1,546	1,739	1,933	19,327
1	5	35-2	Materiales para el registro e identificación de bienes y personas	278	278	220	220	220	192	192	192	220	220	247	278	2,748
1	8	02-4	Productos alimenticios para personas	690	690	552	552	552	483	483	483	552	552	621	690	6,900
1	8	03-4	Productos alimenticios para personas	307	307	246	246	246	215	215	215	246	246	277	307	3,073
1	8	10-4	Productos alimenticios para personas	2,918	2,918	2,335	2,335	2,335	2,043	2,043	2,043	2,335	2,335	2,658	2,918	29,184
1	8	17-4	Productos alimenticios para personas	172	172	138	138	138	121	121	121	138	138	155	172	1,724
1	8	18-2	Productos alimenticios para personas	28,585	28,585	22,868	22,868	22,868	20,010	20,010	20,010	22,868	22,868	25,727	28,585	285,850
1	8	20-4	Productos alimenticios para personas	3,370	3,370	2,696	2,696	2,696	2,359	2,359	2,359	2,696	2,696	3,033	3,370	33,700
1	8	25-2	Productos alimenticios para personas	14,159	14,159	11,327	11,327	11,327	9,911	9,911	9,911	11,327	11,327	12,743	14,159	141,588
1	8	28-2	Productos alimenticios para personas	15,892	15,892	12,785	12,785	12,785	11,187	11,187	11,187	12,785	12,785	14,283	15,892	159,815
1	8	30-1	Productos alimenticios para personas	9,111	9,111	7,289	7,289	7,289	6,378	6,378	6,378	7,289	7,289	8,290	9,111	91,112
1	8	32-4	Productos alimenticios para personas	78,042	78,042	62,434	62,434	62,434	54,629	54,629	54,629	62,434	62,434	70,238	78,042	780,421
1	8	35-2	Productos alimenticios para personas	94,828	94,828	75,892	75,892	75,892	66,379	66,379	66,379	75,892	75,892	85,345	94,828	948,278
1	0	18-2	Utensilios para el servicio de alimentación	3,396	3,396	2,717	2,717	2,717	2,377	2,377	2,377	2,717	2,717	3,056	3,396	33,960
1	8	25-2	Utensilios para el servicio de alimentación	1,226	1,226	987	987	987	856	856	856	987	987	1,103	1,226	12,260
1	8	28-2	Utensilios para el servicio de alimentación	617	617	484	484	484	432	432	432	484	484	556	617	6,173
1	8	30-2	Utensilios para el servicio de alimentación	2,601	2,601	2,081	2,081	2,081	1,821	1,821	1,821	2,081	2,081	2,341	2,601	26,012
1	8	35-2	Utensilios para el servicio de alimentación	4,278	4,278	3,421	3,421	3,421	2,993	2,993	2,993	3,421	3,421	3,949	4,278	42,790
4	1	18-2	Productos de cuero, piel, plástico y hule adquiridos como materia prima	120	120	96	96	96	84	84	84	96	96	108	120	1,200
4	1	35-2	Productos de cuero, piel, plástico y hule adquiridos como materia prima	15	15	12	12	12	10	10	10	12	12	13	15	148
4	1	30-2	Productos miniales no metálicos	834	834	666	666	666	584	584	584	666	666	751	834	8,345
4	1	30-1	Cemento y productos de concreto	114	114	91	91	91	80	80	80	91	91	102	114	1,139
4	1	30-2	Cemento y productos de concreto	40	40	32	32	32	28	28	28	32	32	36	40	400

INSTITUTO DE SERVICIO MÉDICO DE LOS TRABAJADORES DE LA EDUCACIÓN  
PROYECTO DE PRESUPUESTO DE EGRESOS EJERCICIO 2021

PROYECTO	META	UNIDAD	DESCRIPCIÓN	ENERO	FEBRERO	MARZO	ABRIL	MAYO	JUNIO	JULIO	AGOSTO	SEPTIEMBRE	OCTUBRE	NOVIEMBRE	DICIEMBRE	TOTAL
4	1	25-2	Cal. yeso y productos de yeso	37	37	29	29	29	29	29	29	29	29	33	31	367
4	1	25-2	Cal. yeso y productos de yeso	64	64	51	51	51	44	44	44	51	51	57	64	636
4	1	25-2	Madera y productos de madera	3	3	3	3	3	2	2	2	3	3	3	3	33
4	1	30-2	Vidrio y productos de vidrio	1,573	1,573	1,259	1,259	1,259	1,101	1,101	1,101	1,259	1,259	1,416	1,573	15,733
4	1	35-2	Video y productos de video	97	97	77	77	77	68	68	68	77	77	87	97	967
4	1	02-4	Material eléctrico y electrónico	60	60	48	48	48	42	42	42	48	48	54	62	600
4	1	03-4	Material eléctrico y electrónico	33	33	27	27	27	23	23	23	27	27	30	33	333
4	1	10-2	Material eléctrico y electrónico	1,471	1,471	1,177	1,177	1,177	1,030	1,030	1,030	1,177	1,177	1,324	1,471	14,712
4	1	25-2	Material eléctrico y electrónico	1,928	1,928	1,543	1,543	1,543	1,350	1,350	1,350	1,543	1,543	1,738	1,928	19,286
4	1	27-4	Material eléctrico y electrónico	157	157	126	126	126	110	110	110	126	126	141	157	1,572
4	1	28-2	Material eléctrico y electrónico	566	566	453	453	453	396	396	396	453	453	509	566	5,660
4	1	30-1	Material eléctrico y electrónico	3,363	3,363	2,690	2,690	2,690	2,354	2,354	2,354	2,690	2,690	3,026	3,363	33,627
4	1	30-2	Material eléctrico y electrónico	9,605	9,605	7,732	7,732	7,732	6,766	6,766	6,766	7,732	7,732	8,699	9,605	96,632
4	1	33-4	Material eléctrico y electrónico	427	427	342	342	342	290	290	290	342	342	395	427	4,273
4	1	34-2	Material eléctrico y electrónico	1,094	1,094	1,115	1,115	1,115	975	975	975	1,115	1,115	1,264	1,394	13,936
4	1	38-4	Material eléctrico y electrónico	293	293	234	234	234	204	204	204	234	234	264	293	2,928
4	1	02-4	Artículos metálicos para la construcción	1,934	1,934	1,563	1,563	1,563	1,368	1,368	1,368	1,563	1,563	1,759	1,934	19,540
4	1	18-2	Artículos metálicos para la construcción	378	378	301	301	301	263	263	263	301	301	338	378	3,780
4	1	25-2	Artículos metálicos para la construcción	39	39	32	32	32	28	28	28	32	32	36	39	392
4	1	30-1	Artículos metálicos para la construcción	2,332	2,332	1,866	1,866	1,866	1,633	1,633	1,633	1,866	1,866	2,099	2,332	23,324
4	1	30-2	Artículos metálicos para la construcción	54	54	43	43	43	38	38	38	43	43	48	54	540
4	1	30-2	Artículos metálicos para la construcción	2,459	2,459	1,967	1,967	1,967	1,721	1,721	1,721	1,967	1,967	2,213	2,459	24,598
4	1	35-2	Artículos metálicos para la construcción	422	422	338	338	338	296	296	296	338	338	380	422	4,224
4	1	18-2	Materiales complementarios	15	15	12	12	12	10	10	10	12	12	13	15	148
4	1	03-4	Otros materiales y artículos de construcción y reparación	85	85	68	68	68	60	60	60	68	68	77	85	852
4	1	17-4	Otros materiales y artículos de construcción y reparación	492	492	393	393	393	344	344	344	393	393	443	492	4,918
4	1	18-2	Otros materiales y artículos de construcción y reparación	2,803	2,803	2,242	2,242	2,242	1,962	1,962	1,962	2,242	2,242	2,523	2,803	28,028
4	1	25-2	Otros materiales y artículos de construcción y reparación	416	416	333	333	333	291	291	291	333	333	374	416	4,160
4	1	27-4	Otros materiales y artículos de construcción y reparación	376	376	300	300	300	263	263	263	300	300	338	376	3,755
4	1	28-2	Otros materiales y artículos de construcción y reparación	1,087	1,087	870	870	870	751	751	751	870	870	928	1,087	10,872
4	1	30-1	Otros materiales y artículos de construcción y reparación	4,838	4,838	3,870	3,870	3,870	3,387	3,387	3,387	3,870	3,870	4,354	4,838	48,378
4	1	30-2	Otros materiales y artículos de construcción y reparación	2,705	2,705	2,164	2,164	2,164	1,890	1,890	1,890	2,164	2,164	2,434	2,705	27,048
4	1	35-2	Otros materiales y artículos de construcción y reparación	4,161	4,161	3,329	3,329	3,329	2,913	2,913	2,913	3,329	3,329	3,745	4,161	41,612
4	1	35-3	Otros materiales y artículos de construcción y reparación	832	832	666	666	666	582	582	582	666	666	749	832	8,321
2	2	02-4	Adhesivos de Medicamentos	2,177	2,177	1,741	1,741	1,741	1,524	1,524	1,524	1,741	1,741	1,928	2,177	21,767
2	2	18-2	Adhesivos de Medicamentos	833	833	716	716	716	623	623	623	716	716	800	833	8,328

INSTITUTO DE SERVICIO MEDICO DE LOS TRABAJADORES DE LA EDUCACION  
PROYECTO DE PRESUPUESTO DE EGRESOS EJERCICIO 2021

PROYECTO	META	UNIDAD	DESCRIPCIÓN	ENERO	FEBRERO	MARZO	ABRIL	MAYO	JUNIO	JULIO	AGOSTO	SEPTIEMBRE	OCTUBRE	NOVIEMBRE	DICIEMBRE	TOTAL
2	2	25 - 2	Almacen de Medicamentos	2,644	2,044	2,275	2,375	2,375	1,991	1,991	1,991	2,275	2,275	2,650	2,644	28,440
2	2	28 - 1	Almacen de Medicamentos	472	472	378	378	378	331	331	331	378	378	425	472	4,774
2	2	30 - 1	Almacen de Medicamentos	20,095	20,095	20,882	20,882	20,882	18,246	18,246	18,246	20,882	20,882	23,498	26,095	250,648
2	2	30 - 2	Almacen de Medicamentos	4,919	4,919	3,935	3,935	3,935	3,443	3,443	3,443	3,935	3,935	4,427	4,919	49,198
2	2	35 - 2	Almacen de Medicamentos	948	948	759	759	759	664	664	664	759	759	853	948	9,484
2	2	35 - 3	Almacen de Medicamentos	14,259	14,259	11,407	11,407	11,407	9,981	9,981	9,981	11,407	11,407	12,833	14,259	142,598
2	2	02 - 4	Almacen de Material de Curacion	348	348	278	278	278	243	243	243	278	278	313	348	3,479
2	2	03 - 4	Almacen de Material de Curacion	188	188	150	150	150	131	131	131	150	150	169	188	1,876
2	2	18 - 2	Almacen de Material de Curacion	92,697	92,697	74,126	74,126	74,126	64,960	64,960	64,960	74,126	74,126	83,381	92,697	906,972
2	2	25 - 2	Almacen de Material de Curacion	33,353	33,353	26,682	26,682	26,682	23,347	23,347	23,347	26,682	26,682	30,017	33,353	333,527
2	2	28 - 2	Almacen de Material de Curacion	2,329	2,329	1,863	1,863	1,863	1,610	1,610	1,610	1,863	1,863	2,096	2,329	23,288
2	2	30 - 1	Almacen de Material de Curacion	332,943	332,943	266,365	266,365	266,365	233,090	233,090	233,090	266,365	266,365	299,648	332,943	3,329,433
2	2	30 - 2	Almacen de Material de Curacion	188,967	188,967	159,173	159,173	159,173	139,277	139,277	139,277	159,173	159,173	179,070	198,967	1,989,667
2	2	35 - 2	Almacen de Material de Curacion	218,247	218,247	172,998	172,998	172,998	151,373	151,373	151,373	172,998	172,998	194,632	218,247	2,182,472
3	1	18 - 2	Almacen de Laboratorio	198	198	158	158	158	137	137	137	158	158	181	198	1,978
3	1	25 - 2	Almacen de Laboratorio	2,321	2,321	1,857	1,857	1,857	1,625	1,625	1,625	1,857	1,857	2,089	2,321	23,212
3	1	30 - 1	Almacen de Laboratorio	708,189	708,189	566,551	566,551	566,551	486,732	486,732	486,732	566,551	566,551	657,370	708,189	7,081,889
3	1	30 - 2	Almacen de Laboratorio	218	218	175	175	175	153	153	153	175	175	197	218	2,189
4	3	18 - 2	Fibras sinteticas, lulas, plasticos y derivados	2,507	2,507	2,006	2,006	2,006	1,755	1,755	1,755	2,006	2,006	2,296	2,507	25,072
4	3	25 - 2	Fibras sinteticas, lulas, plasticos y derivados	280	285	228	228	228	196	199	199	228	228	256	285	2,846
4	3	28 - 2	Fibras sinteticas, lulas, plasticos y derivados	393	393	314	314	314	275	275	275	314	314	353	393	3,927
4	3	30 - 1	Fibras sinteticas, lulas, plasticos y derivados	433	433	346	346	346	300	303	303	346	346	393	433	4,328
4	3	30 - 2	Fibras sinteticas, lulas, plasticos y derivados	232	232	186	186	186	163	163	163	186	186	209	232	2,324
4	3	35 - 2	Fibras sinteticas, lulas, plasticos y derivados	1,531	1,531	1,225	1,225	1,225	1,072	1,072	1,072	1,225	1,225	1,378	1,531	15,312
4	3	18 - 2	Olejano	292	292	234	234	234	204	204	204	234	234	263	292	2,921
2	2	25 - 2	Olejano	71,657	71,657	57,325	57,325	57,325	50,160	50,160	50,160	57,325	57,325	64,491	71,657	716,567
2	2	28 - 2	Olejano	14,389	14,389	11,511	11,511	11,511	10,072	10,072	10,072	11,511	11,511	12,950	14,389	143,888
2	2	30 - 2	Olejano	13,869	13,869	11,096	11,096	11,096	9,709	9,709	9,709	11,096	11,096	12,482	13,869	138,696
2	2	35 - 2	Olejano	168,206	168,206	134,564	134,564	134,564	117,744	117,744	117,744	134,564	134,564	151,385	168,206	1,682,052
2	2	03 - 4	Otros Productos Quimicos	59,503	59,503	47,603	47,603	47,603	41,652	41,652	41,652	47,603	47,603	53,593	59,503	595,073
2	2	17 - 4	Otros Productos Quimicos	78	78	61	61	61	53	53	53	61	61	68	78	780
2	2	18 - 2	Otros Productos Quimicos	147	147	118	118	118	103	103	103	118	118	133	147	1,473
2	2	25 - 2	Otros Productos Quimicos	3,337	3,337	2,670	2,670	2,670	2,336	2,336	2,336	2,670	2,670	3,003	3,337	33,372
2	2	28 - 2	Otros Productos Quimicos	4,974	4,974	3,979	3,979	3,979	3,483	3,483	3,483	3,979	3,979	4,477	4,974	49,740
2	2	30 - 1	Otros Productos Quimicos	4,690	4,690	3,752	3,752	3,752	3,283	3,283	3,283	3,752	3,752	4,250	4,690	46,900
2	2	35 - 2	Otros Productos Quimicos	4,439	4,439	3,551	3,551	3,551	3,107	3,107	3,107	3,551	3,551	3,995	4,439	44,390
1	8	02 - 4	Combustibles, lubricantes y aditivos	778	778	622	622	622	549	549	549	622	622	700	778	7,779
1	8	03 - 4	Combustibles, lubricantes y aditivos	203	203	162	162	162	142	142	142	162	162	183	203	2,028
1	8	17 - 4	Combustibles, lubricantes y aditivos	482	482	394	394	394	345	345	345	394	394	443	482	4,824
1	8	18 - 2	Combustibles, lubricantes y aditivos	1,272	1,272	1,018	1,018	1,018	891	891	891	1,018	1,018	1,145	1,272	12,724
1	8	20 - 4	Combustibles, lubricantes y aditivos	120	120	96	96	96	84	84	84	96	96	108	120	1,200



INSTITUTO DE SERVICIO MÉDICO DE LOS TRABAJADORES DE LA EDUCACIÓN  
PROYECTO DE PRESUPUESTO DE EGRESOS EJERCICIO 2021

PROYECTO	META	UNIDAD	DESCRIPCIÓN	ENERO	FEBRERO	MARZO	ABRIL	MAYO	JUNIO	JULIO	AGOSTO	SEPTIEMBRE	OCTUBRE	NOVIEMBRE	DICIEMBRE	TOTAL
1	6	24 - 4	Combustibles, lubricantes y aditivos	829	829	603	603	603	585	590	599	663	663	746	826	8,298
1	6	25 - 2	Combustibles, lubricantes y aditivos	1,045	1,045	836	836	836	731	731	807	806	836	940	1,345	10,448
1	6	28 - 2	Combustibles, lubricantes y aditivos	1,250	1,250	1,000	1,000	1,000	875	875	975	1,000	1,000	1,125	1,250	12,500
1	6	30 - 1	Combustibles, lubricantes y aditivos	80,094	80,094	64,075	64,075	64,075	56,066	56,066	56,066	64,075	64,075	72,085	80,094	800,940
1	6	30 - 2	Combustibles, lubricantes y aditivos	63	63	56	56	56	44	44	44	56	56	57	63	628
1	6	30 - 3	Combustibles, lubricantes y aditivos	26	26	22	22	22	20	20	20	22	22	25	26	275
1	6	30 - 4	Combustibles, lubricantes y aditivos	436	436	351	351	351	307	307	307	355	351	395	436	4,988
1	6	35 - 2	Combustibles, lubricantes y aditivos	473	473	375	375	375	331	331	331	375	375	426	473	4,733
1	6	30 - 1	Vestuario y uniformes	18,871	18,871	15,096	15,096	15,096	13,209	13,209	13,209	15,096	15,096	16,963	18,871	186,973
1	6	10 - 2	Prendas de seguridad y protección personal	157	157	126	126	126	110	110	110	126	126	141	157	1,572
1	6	25 - 2	Prendas de seguridad y protección personal	1,015	1,015	812	812	812	710	710	710	812	812	913	1,015	10,148
1	6	28 - 2	Prendas de seguridad y protección personal	1,561	1,561	1,249	1,249	1,249	1,093	1,093	1,093	1,249	1,249	1,405	1,561	15,612
1	6	30 - 1	Prendas de seguridad y protección personal	178	178	141	141	141	123	123	123	141	141	158	178	1,782
1	6	35 - 3	Prendas de seguridad y protección personal	394	394	307	307	307	269	269	269	307	307	345	394	3,839
2	1	30 - 1	Blancos y otros productos textiles, excepto prendas de vestir	53,073	53,073	42,456	42,456	42,456	37,151	37,151	37,151	42,456	42,456	47,766	53,073	530,726
4	3	02 - 4	Herramientas menores	1,102	1,102	882	882	882	772	772	772	882	882	992	1,102	11,024
4	3	10 - 4	Herramientas menores	1,333	1,333	1,067	1,067	1,067	933	933	933	1,067	1,067	1,200	1,333	13,333
4	3	18 - 2	Herramientas menores	669	669	535	535	535	466	466	466	535	535	602	669	6,688
4	3	28 - 2	Herramientas menores	78	78	61	61	61	53	53	53	61	61	69	78	780
4	3	30 - 1	Herramientas menores	910	910	726	726	726	637	637	637	726	726	819	910	9,100
4	3	30 - 2	Herramientas menores	228	228	183	183	183	160	160	160	183	183	206	228	2,285
4	3	31 - 4	Herramientas menores	176	176	140	140	140	123	123	123	140	140	156	176	1,755
4	3	35 - 2	Herramientas menores	671	671	537	537	537	470	470	470	537	537	604	671	6,710
4	1	18 - 2	Reparaciones y accesorios menores de edificios	306	306	247	247	247	216	216	216	247	247	276	306	3,055
4	1	24 - 4	Reparaciones y accesorios menores de edificios	295	295	236	236	236	205	205	205	236	236	265	295	2,955
4	1	25 - 2	Reparaciones y accesorios menores de edificios	204	204	163	163	163	143	143	143	163	163	183	204	2,038
4	1	30 - 1	Reparaciones y accesorios menores de edificios	1,302	1,302	1,041	1,041	1,041	911	911	911	1,041	1,041	1,172	1,302	13,016
4	1	20 - 2	Reparaciones y accesorios menores de edificios	204	204	163	163	163	143	143	143	163	163	183	204	2,038
4	1	35 - 2	Reparaciones y accesorios menores de edificios	119	119	95	95	95	83	83	83	95	95	107	119	1,188
4	3	18 - 2	Equipo de administración, educacional y recreativo	7	7	5	5	5	4	4	4	5	5	7	7	715
4	3	25 - 2	Equipo de administración, educacional y recreativo	780	780	624	624	624	546	546	546	624	624	702	780	7,800
4	3	28 - 2	Equipo de administración, educacional y recreativo	285	285	212	212	212	185	185	185	212	212	238	285	2,848
4	3	30 - 1	Equipo de administración, educacional y recreativo	12,325	12,325	9,860	9,860	9,860	8,629	8,629	8,629	9,860	9,860	11,093	12,325	123,252
4	3	02 - 4	Reparaciones y accesorios menores de equipo de cómputo y tecnología de la información	538	538	431	431	431	377	377	377	431	431	484	538	5,384
4	3	24 - 4	Reparaciones y accesorios menores de equipo de cómputo y tecnología de la información	127	127	102	102	102	89	89	89	102	102	114	127	1,272
4	3	25 - 3	Reparaciones y accesorios menores de equipo de cómputo y tecnología de la información	244	244	195	195	195	170	170	170	195	195	219	244	2,436
4	3	30 - 1	Reparaciones y accesorios menores de equipo de cómputo y tecnología de la información	4,805	4,805	3,844	3,844	3,844	3,304	3,304	3,304	3,844	3,844	4,325	4,805	48,052
4	3	30 - 2	Reparaciones y accesorios menores de equipo de cómputo y tecnología de la información	1,783	1,783	1,427	1,427	1,427	1,248	1,248	1,248	1,427	1,427	1,605	1,783	17,833
4	3	03 - 4	Reparaciones y accesorios menores de equipo e instrumental médico y de laboratorio	124	124	99	99	99	87	87	87	99	99	111	124	1,239

**INSTITUTO DE SERVICIO MÉDICO DE LOS TRABAJADORES DE LA EDUCACIÓN  
PROYECTO DE PRESUPUESTO DE EGRESOS EJERCICIO 2021**

PROYECTO	META	UNIDAD	DESCRIPCIÓN	ENERO	FEBRERO	MARZO	ABRIL	MAYO	JUNIO	JULIO	AGOSTO	SEPTIEMBRE	OCTUBRE	NOVIEMBRE	DICIEMBRE	TOTAL
4	3	18 - 2	Refracciones y accesorios menores de equipo e instrumental médico y de laboratorio	458	458	387	387	387	321	321	321	387	387	413	458	4,905
4	3	20 - 4	Refracciones y accesorios menores de equipo e instrumental médico y de laboratorio	520	520	418	418	418	364	364	364	418	418	488	520	5,200
4	3	24 - 4	Refracciones y accesorios menores de equipo e instrumental médico y de laboratorio	851	851	681	681	681	596	596	596	681	681	796	851	8,512
4	3	25 - 2	Refracciones y accesorios menores de equipo e instrumental médico y de laboratorio	6,274	6,474	5,180	5,180	5,180	4,532	4,532	4,532	5,180	5,180	5,827	6,474	64,745
4	3	27 - 4	Refracciones y accesorios menores de equipo e instrumental médico y de laboratorio	893	893	714	714	714	629	629	629	714	714	803	893	8,927
4	3	28 - 2	Refracciones y accesorios menores de equipo e instrumental médico y de laboratorio	3,189	3,189	2,551	2,551	2,551	2,230	2,232	2,232	2,551	2,551	2,870	3,189	31,888
4	3	30 - 1	Refracciones y accesorios menores de equipo e instrumental médico y de laboratorio	3,609	3,609	2,887	2,887	2,887	2,526	2,526	2,526	2,887	2,887	3,248	3,609	36,086
4	3	33 - 4	Refracciones y accesorios menores de equipo e instrumental médico y de laboratorio	357	357	286	286	286	250	250	250	286	286	321	357	3,572
4	3	35 - 2	Refracciones y accesorios menores de equipo e instrumental médico y de laboratorio	145	145	118	118	118	101	101	101	118	118	130	145	1,448
4	3	25 - 2	Refracciones y accesorios menores de equipo de transporte	827	827	602	602	602	439	439	439	602	602	660	827	8,273
4	3	28 - 2	Refracciones y accesorios menores de equipo de transporte	1,329	1,329	1,063	1,063	1,063	900	900	900	1,063	1,063	1,198	1,329	13,288
4	3	30 - 1	Refracciones y accesorios menores de equipo de transporte	7,216	7,216	5,773	5,773	5,773	5,051	5,051	5,051	5,773	5,773	6,484	7,216	72,160
4	3	35 - 2	Refracciones y accesorios menores de equipo de transporte	874	874	699	699	699	612	612	612	699	699	786	874	8,736
4	3	28 - 2	Refracciones y accesorios menores de maquinaria y otros equipos	478	478	383	383	383	335	335	335	383	383	431	478	4,785
4	3	33 - 4	Refracciones y accesorios menores de maquinaria y otros equipos	312	312	250	250	250	218	218	218	250	250	281	312	3,121
4	3	28 - 2	Refracciones y accesorios menores otros bienes muebles	483	483	386	386	386	336	336	336	386	386	436	483	4,827
4	3	30 - 1	Refracciones y accesorios menores otros bienes muebles	33,832	33,832	26,906	26,906	26,906	23,543	23,543	23,543	26,906	26,906	30,289	33,832	338,324
4	3	35 - 2	Refracciones y accesorios menores otros bienes muebles	853	853	682	682	682	597	597	597	682	682	768	853	8,528
<b>3000 SERVICIOS GENERALES</b>				<b>15,208,654</b>	<b>15,208,654</b>	<b>12,184,452</b>	<b>12,184,452</b>	<b>12,184,452</b>	<b>10,643,885</b>	<b>10,643,885</b>	<b>10,643,885</b>	<b>12,184,452</b>	<b>12,184,452</b>	<b>13,885,008</b>	<b>15,208,654</b>	<b>152,085,853</b>
1	B	02 - 4	Energía eléctrica	13,915	13,915	11,132	11,132	11,132	9,741	9,741	9,741	11,132	11,132	12,508	13,915	139,125
1	B	03 - 4	Energía eléctrica	5,607	5,607	4,485	4,485	4,485	3,925	3,925	3,925	4,485	4,485	5,046	5,607	56,067
1	B	06 - 4	Energía eléctrica	1,111	1,111	889	889	889	778	778	778	889	889	1,000	1,111	11,112
1	B	07 - 4	Energía eléctrica	1,078	1,078	863	863	863	755	755	755	863	863	970	1,078	10,784
1	B	08 - 4	Energía eléctrica	3,213	3,213	2,569	2,569	2,569	2,247	2,247	2,247	2,569	2,569	2,880	3,213	32,129
1	B	10 - 4	Energía eléctrica	2,279	2,279	1,823	1,823	1,823	1,595	1,595	1,595	1,823	1,823	2,051	2,279	22,789
1	B	15 - 4	Energía eléctrica	581	581	465	465	465	407	407	407	465	465	523	581	5,812
1	B	17 - 4	Energía eléctrica	5,618	5,618	4,494	4,494	4,494	3,933	3,933	3,933	4,494	4,494	5,046	5,618	56,179
1	B	18 - 2	Energía eléctrica	68,010	68,010	54,408	54,408	54,408	47,607	47,607	47,607	54,408	54,408	61,209	68,010	680,100
1	B	20 - 4	Energía eléctrica	4,813	4,813	3,820	3,820	3,820	3,329	3,329	3,329	3,820	3,820	4,422	4,813	48,128
1	B	23 - 4	Energía eléctrica	474	474	379	379	379	332	332	332	379	379	427	474	4,740
1	B	24 - 4	Energía eléctrica	4,509	4,509	3,608	3,608	3,608	3,157	3,157	3,157	3,608	3,608	4,028	4,509	45,096
1	B	25 - 2	Energía eléctrica	43,107	43,107	34,486	34,486	34,486	30,175	30,175	30,175	34,486	34,486	38,737	43,107	431,073

INSTITUTO DE SERVICIO MÉDICO DE LOS TRABAJADORES DE LA EDUCACIÓN  
PROYECTO DE PRESUPUESTO DE EGRESOS EJERCICIO 2021

PROYECTO	META	UNIDAD	DESCRIPCIÓN	ENERO	FEBRERO	MARZO	ABRIL	MAYO	JUNIO	JULIO	AGOSTO	SEPTIEMBRE	OCTUBRE	NOVIEMBRE	DICIEMBRE	TOTAL
1	0	27 - 4	Energía eléctrica	1 156	3 196	2 525	2 525	3 525	2 209	2 209	2 209	2 525	2 525	2 841	3 156	31 561
1	0	28 - 2	Energía eléctrica	28 533	28 533	22 827	22 827	22 827	19 973	19 973	19 973	22 827	22 827	25 080	28 533	1 025 333
1	0	30 - 2	Energía eléctrica	102 544	102 544	82 043	82 043	82 043	71 787	71 787	71 787	82 043	82 043	92 298	102 544	1 025 536
1	0	31 - 4	Energía eléctrica	3 958	3 958	3 166	3 166	3 166	2 770	2 770	2 770	3 166	3 166	3 582	3 958	39 576
1	0	32 - 4	Energía eléctrica	4 187	4 187	3 350	3 350	3 350	2 931	2 931	2 931	3 350	3 350	3 769	4 187	41 873
1	0	33 - 4	Energía eléctrica	6 241	6 241	4 993	4 993	4 993	4 369	4 369	4 369	4 993	4 993	5 617	6 241	62 412
1	0	35 - 2	Energía eléctrica	100 359	100 359	80 282	80 282	80 282	70 247	70 247	70 247	80 282	80 282	90 317	100 359	1 003 527
1	0	30 - 4	Energía eléctrica	1 757	1 757	1 406	1 406	1 406	1 230	1 230	1 230	1 406	1 406	1 582	1 757	17 573
1	0	18 - 2	Gas	24 021	24 021	19 217	19 217	19 217	16 815	16 815	16 815	19 217	19 217	21 619	24 021	240 568
1	0	25 - 2	Gas	6 000	6 000	6 688	6 688	6 688	5 952	5 952	5 952	6 688	6 688	7 524	8 300	83 500
1	0	28 - 2	Gas	8 097	8 097	6 470	6 470	6 470	5 661	5 661	5 661	6 470	6 470	7 278	8 097	80 872
1	0	30 - 1	Gas	1 294	1 294	1 027	1 027	1 027	899	899	899	1 027	1 027	1 156	1 294	12 840
1	0	30 - 2	Gas	4 840	4 840	3 872	3 872	3 872	3 388	3 388	3 388	3 872	3 872	4 356	4 840	48 400
1	0	35 - 2	Gas	10 592	10 592	8 474	8 474	8 474	7 414	7 414	7 414	8 474	8 474	9 533	10 592	105 921
1	0	02 - 4	Agua	496	496	397	397	397	347	347	347	397	397	446	496	4 960
1	0	03 - 4	Agua	225	225	180	180	180	157	157	157	180	180	202	225	2 250
1	0	06 - 4	Agua	243	243	203	203	203	177	177	177	203	203	228	253	2 530
1	0	08 - 4	Agua	502	502	402	402	402	352	352	352	402	402	452	502	5 024
1	0	17 - 4	Agua	400	400	302	302	302	243	243	243	302	302	343	400	4 000
1	0	18 - 2	Agua	45 548	45 548	36 438	36 438	36 438	31 883	31 883	31 883	36 438	36 438	40 993	45 548	455 476
1	0	20 - 4	Agua	1 006	1 006	805	805	805	704	704	704	805	805	905	1 006	10 005
1	0	24 - 4	Agua	2 148	2 148	1 718	1 718	1 718	1 503	1 503	1 503	1 718	1 718	1 933	2 148	21 476
1	0	25 - 2	Agua	18 759	18 759	15 007	15 007	15 007	13 131	13 131	13 131	15 007	15 007	16 883	18 759	187 598
1	0	27 - 4	Agua	47	47	38	38	38	33	33	33	38	38	43	47	473
1	0	28 - 2	Agua	5 161	5 161	4 129	4 129	4 129	3 613	3 613	3 613	4 129	4 129	4 645	5 161	51 612
1	0	30 - 1	Agua	965	965	772	772	772	676	676	676	772	772	869	965	9 652
1	0	30 - 2	Agua	82 779	82 779	66 223	66 223	66 223	57 945	57 945	57 945	66 223	66 223	74 501	82 779	827 788
1	0	31 - 4	Agua	879	879	703	703	703	615	615	615	703	703	791	879	8 798
1	0	32 - 4	Agua	581	581	465	465	465	407	407	407	465	465	523	581	5 812
1	0	35 - 2	Agua	20 211	20 211	16 169	16 169	16 169	14 148	14 148	14 148	16 169	16 169	18 190	20 211	202 112
1	0	38 - 4	Agua	431	431	344	344	344	301	301	301	344	344	386	431	4 304
1	0	30 - 1	Telefonia telefonía	125 114	125 114	100 092	100 092	100 092	87 405	87 405	87 405	100 092	100 092	112 803	125 114	1 251 145
1	0	02 - 4	Servicios postales y telegráficos	844	844	675	675	675	592	592	592	675	675	759	844	8 438
1	0	03 - 4	Servicios postales y telegráficos	1 248	1 248	998	998	998	874	874	874	998	998	1 123	1 248	12 479
1	0	17 - 4	Servicios postales y telegráficos	483	483	386	386	386	338	338	338	386	386	434	483	4 827
1	0	18 - 2	Servicios postales y telegráficos	1 564	1 564	1 248	1 248	1 248	1 088	1 088	1 088	1 248	1 248	1 388	1 564	15 633
1	0	20 - 4	Servicios postales y telegráficos	1 163	1 163	931	931	931	814	814	814	931	931	1 047	1 163	11 633
1	0	24 - 4	Servicios postales y telegráficos	1 096	1 096	860	860	860	740	740	740	860	860	977	1 096	10 960
1	0	25 - 2	Servicios postales y telegráficos	2 031	2 031	1 625	1 625	1 625	1 422	1 422	1 422	1 625	1 625	1 828	2 031	20 312
1	0	25 - 3	Servicios postales y telegráficos	386	386	309	309	309	270	270	270	309	309	347	386	3 860
1	0	28 - 2	Servicios postales y telegráficos	2 912	2 912	2 329	2 329	2 329	2 038	2 038	2 038	2 329	2 329	2 621	2 912	29 116



INSTITUTO DE SERVICIO MEDICO DE LOS TRABAJADORES DE LA EDUCACION  
PROYECTO DE PRESUPUESTO DE EGRESOS EJERCICIO 2021

PROYECTO	META	UNIDAD	DESCRIPCION	ENERO	FEBRERO	MARZO	ABRIL	MAYO	JUNIO	JULIO	AGOSTO	SEPTIEMBRE	OCTUBRE	NOVIEMBRE	DICIEMBRE	TOTAL
1	8	30 - 1	Servicios postales y telegramas	9 814	9 814	7 851	7 851	7 851	6 876	6 876	6 876	6 876	7 851	8 827	9 814	98 139
1	8	32 - 4	Servicios sociales y telegramas	302	352	200	200	200	253	253	253	253	292	326	302	3 621
1	8	38 - 4	Servicios postales y telegramas	410	410	329	329	329	287	287	287	287	328	369	410	4 500
1	8	08 - 4	Servicios integrales y otros servicios	114	114	91	91	91	80	80	80	80	91	103	114	1 140
1	8	20 - 4	Servicios integrales y otros servicios	130	130	104	104	104	91	91	91	91	104	117	130	1 300
1	8	38 - 4	Servicios integrales y otros servicios	275	275	220	220	220	192	192	192	192	220	247	275	2 746
4	2	18 - 2	Arrendamiento de edificios	7 468	7 468	5 990	5 990	5 990	5 242	5 242	5 242	5 990	6 739	7 468	7 468	74 079
4	2	27 - 4	Arrendamiento de mobiliario y equipo de administracion	15 442	15 442	12 354	12 354	12 354	10 809	10 809	10 809	12 354	12 354	13 698	15 442	154 421
4	2	18 - 2	Arrendamiento de mobiliario y equipo de administracion	10 341	10 341	8 273	8 273	8 273	7 239	7 239	7 239	8 273	8 273	9 207	10 341	103 412
4	2	18 - 3	Arrendamiento de mobiliario y equipo de administracion	1 316	1 316	1 053	1 053	1 053	921	921	921	1 053	1 053	1 184	1 316	13 160
4	2	25 - 2	Arrendamiento de mobiliario y equipo de administracion	3 966	3 966	3 173	3 173	3 173	2 776	2 776	2 776	3 173	3 173	3 570	3 966	39 601
4	2	25 - 3	Arrendamiento de mobiliario y equipo de administracion	2 835	2 835	2 316	2 316	2 316	2 027	2 027	2 027	2 316	2 316	2 609	2 835	28 052
4	2	30 - 1	Arrendamiento de mobiliario y equipo de administracion	16 598	16 598	13 278	13 278	13 278	11 618	11 618	11 618	13 278	13 278	14 938	16 598	165 598
4	2	30 - 2	Arrendamiento de mobiliario y equipo de administracion	4 300	4 300	3 488	3 488	3 488	3 052	3 052	3 052	3 488	3 488	3 924	4 300	43 600
4	2	35 - 2	Arrendamiento de mobiliario y equipo de administracion	6 992	6 992	5 593	5 593	5 593	4 894	4 894	4 894	5 593	5 593	6 293	6 992	69 916
4	2	18 - 2	Arrendamiento de equipo e instrumental medico y de laboratorio	4 794	4 794	3 827	3 827	3 827	3 349	3 349	3 349	3 827	3 827	4 306	4 794	47 840
4	2	25 - 2	Arrendamiento de equipo e instrumental medico y de laboratorio	9 851	9 851	7 881	7 881	7 881	6 896	6 896	6 896	7 881	7 881	8 898	9 851	98 512
4	2	30 - 2	Arrendamiento de equipo e instrumental medico y de laboratorio	845	845	676	676	676	592	592	592	676	676	751	845	8 452
4	2	35 - 2	Arrendamiento de equipo e instrumental medico y de laboratorio	361	361	299	299	299	252	252	252	299	299	325	361	3 609
4	2	30 - 1	Arrendamiento de activos tangibles	50 454	50 454	40 303	40 303	40 303	35 318	35 318	35 318	40 303	40 303	45 429	50 454	504 529
4	2	35 - 2	Otros arrendamientos	889	889	711	711	711	622	622	622	711	711	800	889	8 885
1	2	30 - 1	Servicios legales, de contabilidad, auditoria y valuaciones	123 498	123 498	98 799	98 799	98 799	86 449	86 449	86 449	98 799	98 799	111 149	123 498	1 234 995
1	4	30 - 1	Servicios de educacion	10 909	10 909	8 726	8 726	8 726	7 635	7 635	7 635	8 726	8 726	9 817	10 909	109 076
1	8	30 - 1	Servicios de vigilancia	274 566	274 566	219 653	219 653	219 653	192 196	192 196	192 196	219 653	219 653	247 105	274 566	2 745 605
2	1	30 - 1	Subproyectos Medicos	460 544	460 544	368 435	368 435	368 435	322 381	322 381	322 381	368 435	368 435	414 480	460 544	4 605 440
2	1	30 - 2	Subproyectos Medicos	8 628	8 628	7 063	7 063	7 063	6 180	6 180	6 180	7 063	7 063	7 946	8 628	88 285
3	1	30 - 1	Subproyectos Rayos X	280 638	280 638	224 510	224 510	224 510	196 447	196 447	196 447	224 510	224 510	252 574	280 638	2 806 538
3	1	30 - 2	Subproyectos Rayos X	1 132	1 132	905	905	905	792	792	792	905	905	1 016	1 132	11 315
3	1	30 - 1	Subproyectos Laboratorios	261 944	261 944	225 555	225 555	225 555	197 361	197 361	197 361	225 555	225 555	253 749	261 944	2 619 429
3	1	30 - 2	Subproyectos Laboratorios	2 302	2 302	1 906	1 906	1 906	1 668	1 668	1 668	1 906	1 906	2 144	2 302	23 024
2	1	30 - 1	Subproyectos Oftalmicos	308 478	308 478	246 783	246 783	246 783	215 935	215 935	215 935	246 783	246 783	277 030	308 478	3 084 704
2	1	30 - 2	Subproyectos Oftalmicos	3 558	3 558	2 848	2 848	2 848	2 490	2 490	2 490	2 848	2 848	3 202	3 558	35 578
1	3	01 - 4	Subproyectos Farmacias	6 997	6 997	5 598	5 598	5 598	4 898	4 898	4 898	5 598	5 598	6 298	6 997	69 973
1	3	10 - 4	Subproyectos Farmacias	1 961	1 961	1 569	1 569	1 569	1 373	1 373	1 373	1 569	1 569	1 765	1 961	19 612
1	3	17 - 4	Subproyectos Farmacias	225	225	180	180	180	158	158	158	180	180	203	225	2 252



**INSTITUTO DE SERVICIO MÉDICO DE LOS TRABAJADORES DE LA EDUCACIÓN  
PROYECTO DE PRESUPUESTO DE EGRESOS EJERCICIO 2021**

PROYECTO	META	UNIDAD	DESCRIPCIÓN	ENERO	FEBRERO	MARZO	ABRIL	MAYO	JUNIO	JULIO	AGOSTO	SEPTIEMBRE	OCTUBRE	NOVIEMBRE	DICIEMBRE	TOTAL
1	3	18 - 3	Subrogados Farmacia	70 446	70 744	56 596	56 596	56 596	49 531	49 531	49 531	56 596	56 596	63 070	10 744	702 445
1	3	24 - 4	Subrogados Farmacia	1 719	1 719	1 375	1 375	1 375	1 203	1 203	1 203	1 375	1 375	1 547	1 719	17 188
1	3	25 - 3	Subrogados Farmacia	223 752	223 752	179 001	179 001	179 001	156 626	156 626	156 626	179 001	179 001	207 376	223 752	2 237 515
1	3	28 - 3	Subrogados Farmacia	423 715	423 715	338 972	338 972	338 972	296 600	296 600	296 600	338 972	338 972	391 343	423 715	4 237 148
1	3	30 - 1	Subrogados Farmacia	3 110 571	3 110 751	2 488 601	2 488 601	2 488 601	2 177 526	2 177 026	2 177 026	2 488 601	2 488 601	2 799 676	3 110 751	31 107 512
1	3	30 - 2	Subrogados Farmacia	13 435	13 435	10 748	10 748	10 748	9 404	9 404	9 404	10 748	10 748	12 091	13 435	134 348
1	3	30 - 3	Subrogados Farmacia	1 913 889	1 913 889	1 531 111	1 531 111	1 531 111	1 339 722	1 339 722	1 339 722	1 531 111	1 531 111	1 722 500	1 913 889	19 128 888
1	3	31 - 4	Subrogados Farmacia	3 165	3 165	2 532	2 532	2 532	2 215	2 215	2 215	2 532	2 532	2 848	3 165	31 848
1	3	35 - 3	Subrogados Farmacia	867 810	867 810	686 248	686 248	686 248	600 457	600 457	600 457	686 248	686 248	772 029	867 810	8 578 100
2	1	30 - 1	Subrogados Clínica y Especialista	3 965 997	3 965 991	3 172 793	3 172 793	3 172 793	2 776 194	2 776 194	2 776 194	3 172 793	3 172 793	3 569 262	3 965 997	39 659 972
2	1	30 - 1	Preferencia	30 345	30 345	24 276	24 276	24 276	21 241	21 241	21 241	24 276	24 276	27 310	30 345	303 448
2	1	18 - 2	MÉDICOS (CLÍNICAS Y ESPECIALIDADES) (NO SUBROGADOS)	81 280	81 280	65 024	65 024	65 024	56 896	56 896	56 896	65 024	65 024	73 152	81 280	812 800
2	1	25 - 2	MÉDICOS (CLÍNICAS Y ESPECIALIDADES) (NO SUBROGADOS)	31 518	31 518	25 215	25 215	25 215	22 063	22 063	22 063	25 215	25 215	28 267	31 518	315 185
2	1	28 - 2	MÉDICOS (CLÍNICAS Y ESPECIALIDADES) (NO SUBROGADOS)	10 603	10 603	8 403	8 403	8 403	7 352	7 352	7 352	8 403	8 403	9 453	10 603	105 033
2	1	30 - 1	MÉDICOS (CLÍNICAS Y ESPECIALIDADES) (NO SUBROGADOS)	203 329	203 329	210 662	210 662	210 662	184 329	184 329	184 329	210 662	210 662	236 995	203 329	2 633 276
2	1	35 - 2	MÉDICOS (CLÍNICOS Y ESPECIALIDADES) (NO SUBROGADOS)	126 463	126 463	101 172	101 172	101 172	88 526	88 526	88 526	101 172	101 172	113 819	126 463	1 264 602
1	9	30 - 1	Servicios financieros y Bancarios	28 362	28 362	22 689	22 689	22 689	19 853	19 853	19 853	22 689	22 689	25 026	28 362	283 616
1	9	30 - 1	Servicios financieros y Bancarios	19	19	15	15	15	14	14	14	15	15	17	19	191
1	9	30 - 1	Seguro de Bonos gubernamentales	33 498	33 498	26 798	26 798	26 798	23 448	23 448	23 448	26 798	26 798	30 148	33 498	334 976
4	1	25 - 2	Conservación y mantenimiento menor de inmuebles	2 352	2 352	1 801	1 801	1 801	1 646	1 646	1 646	1 801	1 801	2 116	2 352	23 515
4	1	28 - 2	Conservación y mantenimiento menor de inmuebles	121	121	97	97	97	84	84	84	97	97	109	121	1 209
4	1	30 - 1	Conservación y mantenimiento menor de inmuebles	203 727	203 727	210 982	210 982	210 982	184 609	184 609	184 609	210 982	210 982	237 344	203 727	2 637 272
4	1	30 - 2	Conservación y mantenimiento menor de inmuebles	889	889	711	711	711	622	622	622	711	711	800	889	8 889
4	1	35 - 2	Conservación y mantenimiento menor de inmuebles	1 757	1 757	1 405	1 405	1 405	1 230	1 230	1 230	1 405	1 405	1 581	1 757	17 567
4	3	25 - 2	Instalación, reparación y mantenimiento de equipos e insumos de administración, educativa y rec	156	156	125	125	125	109	109	109	125	125	140	156	1 560
4	3	30 - 1	Instalación, reparación y mantenimiento de mobiliario y equipo de administración, educativa y rec	5 189	5 188	4 150	4 150	4 150	3 631	3 631	3 631	4 150	4 150	4 669	5 188	51 876
4	3	30 - 2	Instalación, reparación y mantenimiento de mobiliario y equipo de administración, educativa y rec	109	109	87	87	87	76	76	76	87	87	98	109	1 088
4	3	25 - 2	Instalación, reparación y mantenimiento de equipo de cómputo y tecnología de la información	543	543	434	434	434	380	380	380	434	434	489	543	5 429
4	3	30 - 1	Instalación, reparación y mantenimiento de equipo de cómputo y tecnología de la información	7 445	7 445	5 956	5 956	5 956	5 211	5 211	5 211	5 956	5 956	6 700	7 445	74 448
4	3	25 - 2	Instalación, reparación y mantenimiento de equipo e instrumental médico y de laboratorio	2 721	2 721	2 177	2 177	2 177	1 904	1 904	1 904	2 177	2 177	2 449	2 721	27 209

INSTITUTO DE SERVICIO MEDICO DE LOS TRABAJADORES DE LA EDUCACION  
PROYECTO DE PRESUPUESTO DE EGRESOS EJERCICIO 2021

PROYECTO	META	UNIDAD	DESCRIPCION	ENERO	FEBRERO	MARZO	ABRIL	MAYO	JUNIO	JULIO	AGOSTO	SEPTIEMBRE	OCTUBRE	NOVIEMBRE	DICIEMBRE	TOTAL
4	3	28 - 2	Instalación, reparación y mantenimiento de equipo e instrumental médico y de laboratorio.	966	965	772	772	772	676	676	676	772	772	669	965	9,652
4	3	30 - 1	Instalación, reparación y mantenimiento de equipo e instrumental médico y de laboratorio	77,475	77,475	61,980	61,980	61,980	54,233	54,233	54,233	61,980	61,980	69,728	77,475	774,752
4	3	30 - 2	Instalación, reparación y mantenimiento de equipo e instrumental médico y de laboratorio	217	217	174	174	174	152	152	152	174	174	195	217	2,172
4	3	35 - 2	Instalación, reparación y mantenimiento de equipo e instrumental médico y de laboratorio	3,030	3,030	2,424	2,424	2,424	2,121	2,121	2,121	2,424	2,424	2,727	3,030	30,300
4	3	18 - 2	Reparación y mantenimiento de equipo de transporte	1,660	1,660	1,326	1,326	1,326	1,162	1,162	1,162	1,326	1,326	1,484	1,660	16,600
4	3	25 - 2	Reparación y mantenimiento de equipo de transporte	736	736	589	589	589	515	515	515	589	589	662	736	7,360
4	3	28 - 2	Reparación y mantenimiento de equipo de transporte	1,342	1,342	1,072	1,072	1,072	939	939	939	1,072	1,072	1,208	1,342	13,416
4	3	30 - 1	Reparación y mantenimiento de equipo de transporte	26,036	26,036	20,829	20,829	20,829	24,525	24,525	24,525	28,029	28,029	31,532	35,036	350,360
4	3	18 - 2	Instalación, reparación y mantenimiento de maquinaria otros equipos y herramientas	184	184	147	147	147	129	129	129	147	147	165	184	1,839
4	3	20 - 2	Instalación, reparación y mantenimiento de maquinaria otros equipos y herramientas	13,056	13,056	10,445	10,445	10,445	9,129	9,129	9,129	10,445	10,445	11,750	13,056	130,560
4	3	25 - 3	Instalación, reparación y mantenimiento de maquinaria otros equipos y herramientas	196	196	157	157	157	137	137	137	157	157	176	196	1,960
4	3	28 - 2	Instalación, reparación y mantenimiento de maquinaria otros equipos y herramientas	2,457	2,457	1,966	1,966	1,966	1,720	1,720	1,720	1,966	1,966	2,211	2,457	24,572
4	3	30 - 1	Instalación, reparación y mantenimiento de maquinaria otros equipos y herramientas	12,733	12,733	10,186	10,186	10,186	8,912	8,912	8,912	10,186	10,186	11,459	12,733	127,327
4	3	30 - 2	Instalación, reparación y mantenimiento de maquinaria otros equipos y herramientas	7,874	7,874	6,299	6,299	6,299	5,512	5,512	5,512	6,299	6,299	7,087	7,874	78,740
1	8	18 - 2	Servicios de limpieza y manejo de desechos	4,166	4,166	3,333	3,333	3,333	2,916	2,916	2,916	3,333	3,333	3,750	4,166	41,661
1	8	25 - 2	Servicios de limpieza y manejo de desechos	3,152	3,152	2,521	2,521	2,521	2,206	2,206	2,206	2,521	2,521	2,837	3,152	31,516
1	8	30 - 1	Servicios de limpieza y manejo de desechos	136,155	136,155	108,924	108,924	108,924	95,306	95,306	95,306	108,924	108,924	122,539	136,155	1,361,548
1	8	30 - 2	Servicios de limpieza y manejo de desechos	4,867	4,867	3,894	3,894	3,894	3,407	3,407	3,407	3,894	3,894	4,380	4,867	48,672
1	8	35 - 2	Servicios de limpieza y manejo de desechos	7,171	7,171	5,737	5,737	5,737	5,019	5,019	5,019	5,737	5,737	6,454	7,171	71,709
1	8	03 - 4	Servicios de jardinería y fumigación	282	282	226	226	226	198	198	198	226	226	254	282	2,824
1	8	17 - 4	Servicios de jardinería y fumigación	915	915	732	732	732	641	641	641	732	732	824	915	9,152
1	8	18 - 2	Servicios de jardinería y fumigación	674	674	539	539	539	472	472	472	539	539	605	674	6,739
1	8	20 - 4	Servicios de jardinería y fumigación	1,544	1,544	1,235	1,235	1,235	1,081	1,081	1,081	1,235	1,235	1,390	1,544	15,444
1	8	25 - 2	Servicios de jardinería y fumigación	2,660	2,660	2,128	2,128	2,128	1,862	1,862	1,862	2,128	2,128	2,384	2,660	26,600
1	8	25 - 3	Servicios de jardinería y fumigación	830	830	664	664	664	581	581	581	664	664	747	830	8,300
1	8	28 - 1	Servicios de jardinería y fumigación	2,413	2,413	1,930	1,930	1,930	1,688	1,688	1,688	1,930	1,930	2,172	2,413	24,128
1	8	30 - 2	Servicios de jardinería y fumigación	2,895	2,895	2,316	2,316	2,316	2,027	2,027	2,027	2,316	2,316	2,606	2,895	28,952
1	8	33 - 4	Servicios de jardinería y fumigación	949	949	759	759	759	664	664	664	759	759	854	949	9,488
1	8	35 - 2	Servicios de jardinería y fumigación	6,804	6,804	5,443	5,443	5,443	4,753	4,753	4,753	5,443	5,443	6,124	6,804	68,040
1	8	38 - 4	Servicios de jardinería y fumigación	565	565	452	452	452	395	395	395	452	452	509	565	5,648
1	1	30 - 1	Pasajes terrestres	174	174	139	139	139	121	121	121	139	139	156	174	1,746
1	1	30 - 2	Pasajes terrestres	387	387	296	296	296	256	256	256	296	296	321	387	3,872
1	1	02 - 4	Viajeros en el país	83	83	67	67	67	58	58	58	67	67	76	83	833



INSTITUTO DE SERVICIO MEDICO DE LOS TRABAJADORES DE LA EDUCACION  
PROYECTO DE PRESUPUESTO DE EGRESOS EJERCICIO 2021

PROYECTO	META	UNIDAD	DESCRIPCIÓN	ENERO	FEBRERO	MARZO	ABRIL	MAYO	JUNIO	JULIO	AGOSTO	SEPTIEMBRE	OCTUBRE	NOVIEMBRE	DICIEMBRE	TOTAL
1	1	02 - 4	Vaticos en el país	42	42	33	35	33	29	29	29	33	33	37	42	415
1	1	18 - 2	Vaticos en el país	4 125	4 125	3 300	3 300	3 300	2 888	2 888	2 888	3 300	3 300	3 713	4 125	41 252
1	1	20 - 4	Vaticos en el país	479	479	384	384	384	336	336	336	384	384	432	479	4 758
1	1	25 - 2	Vaticos en el país	4 779	4 779	3 823	3 823	3 823	3 345	3 345	3 345	3 823	3 823	4 301	4 779	47 788
1	1	28 - 2	Vaticos en el país	3 588	3 588	2 871	2 871	2 871	2 512	2 512	2 512	2 871	2 871	3 259	3 588	35 884
1	1	30 - 1	Vaticos en el país	25 033	25 033	20 026	20 026	20 026	17 523	17 523	17 523	20 026	20 026	22 520	25 033	250 338
1	1	30 - 2	Vaticos en el país	481	481	385	385	385	337	337	337	385	385	433	481	4 812
1	1	35 - 2	Vaticos en el país	1 062	1 062	850	850	850	743	743	743	850	850	956	1 062	10 621
1	1	35 - 3	Vaticos en el país	1 639	1 639	1 311	1 311	1 311	1 147	1 147	1 147	1 311	1 311	1 475	1 639	16 389
1	1	02 - 4	Otros servicios de traslado y hospedaje	136	136	111	111	111	97	97	97	111	111	125	136	1 368
1	1	17 - 4	Otros servicios de traslado y hospedaje	181	181	146	146	146	127	127	127	146	146	163	181	1 812
1	1	25 - 2	Otros servicios de traslado y hospedaje	130	130	104	104	104	91	91	91	104	104	117	130	1 300
1	1	28 - 2	Otros servicios de traslado y hospedaje	265	260	208	208	208	182	182	182	208	208	234	260	2 600
1	1	30 - 1	Cross servicios de traslado y hospedaje	3 314	3 314	2 651	2 651	2 651	2 320	2 320	2 320	2 651	2 651	2 963	3 314	33 140
1	1	36 - 2	Cross servicios de traslado y hospedaje	5 792	5 792	4 633	4 633	4 633	4 054	4 054	4 054	4 633	4 633	5 292	5 792	57 915
5	2	18 - 2	Gastos de orden social y cultural	4 076	4 076	3 261	3 261	3 261	2 853	2 853	2 853	3 261	3 261	3 668	4 076	40 760
5	2	20 - 4	Gastos de orden social y cultural	1 633	1 633	1 307	1 307	1 307	1 143	1 143	1 143	1 307	1 307	1 470	1 633	16 333
5	2	24 - 4	Gastos de orden social y cultural	2 964	2 964	2 371	2 371	2 371	2 075	2 075	2 075	2 371	2 371	2 667	2 964	29 632
5	2	25 - 2	Gastos de orden social y cultural	3 591	3 591	2 873	2 873	2 873	2 514	2 514	2 514	2 873	2 873	3 232	3 591	35 912
5	2	27 - 4	Gastos de orden social y cultural	338	338	270	270	270	237	237	237	270	270	304	338	3 378
5	2	28 - 2	Gastos de orden social y cultural	7 459	7 459	5 967	5 967	5 967	5 221	5 221	5 221	5 967	5 967	6 713	7 459	74 588
5	2	30 - 2	Gastos de orden social y cultural	7 716	7 716	6 172	6 172	6 172	5 401	5 401	5 401	6 172	6 172	6 945	7 716	77 161
5	2	30 - 3	Gastos de orden social y cultural	48	48	38	38	38	33	33	33	38	38	43	48	478
5	2	31 - 4	Gastos de orden social y cultural	188	188	150	150	150	131	131	131	150	150	169	188	1 876
5	2	35 - 2	Gastos de orden social y cultural	6 948	6 948	5 558	5 558	5 558	4 863	4 863	4 863	5 558	5 558	6 253	6 948	69 478
5	2	35 - 2	Gastos de orden social y cultural	1 825	1 825	1 480	1 480	1 480	1 278	1 278	1 278	1 480	1 480	1 643	1 825	18 252
1	1	30 - 1	Ingresos y Derechos	1 825	1 825	1 480	1 480	1 480	1 278	1 278	1 278	1 480	1 480	1 643	1 825	18 252
1	1	02 - 4	PREDIAL	503	503	402	402	402	352	352	352	402	402	453	503	5 028
1	1	03 - 4	PREDIAL	419	419	335	335	335	293	293	293	335	335	377	419	4 188
1	1	05 - 4	PREDIAL	459	459	367	367	367	321	321	321	367	367	413	459	4 588
1	1	10 - 4	PREDIAL	525	525	420	420	420	366	366	366	420	420	473	525	5 252
1	1	13 - 4	PREDIAL	2 211	2 211	1 769	1 769	1 769	1 546	1 546	1 546	1 769	1 769	1 990	2 211	22 112
1	1	17 - 4	PREDIAL	480	480	386	386	386	322	322	322	386	386	414	480	4 800
1	1	18 - 2	PREDIAL	11 774	11 774	9 419	9 419	9 419	8 242	8 242	8 242	9 419	9 419	10 596	11 774	117 739
1	1	20 - 4	PREDIAL	997	997	798	798	798	698	698	698	798	798	898	997	9 973
1	1	24 - 4	PREDIAL	488	488	392	392	392	341	341	341	392	392	439	488	4 876
1	1	25 - 2	PREDIAL	5 211	5 211	4 095	4 095	4 095	3 548	3 548	3 548	4 095	4 095	4 590	5 211	52 112
1	1	28 - 2	PREDIAL	4 533	4 533	3 626	3 626	3 626	3 173	3 173	3 173	3 626	3 626	4 079	4 533	45 333
1	1	30 - 2	PREDIAL	18 269	18 269	14 615	14 615	14 615	12 788	12 788	12 788	14 615	14 615	16 442	18 269	182 691
1	1	32 - 4	PREDIAL	211	211	166	166	166	148	148	148	166	166	190	211	2 112
1	1	35 - 2	PREDIAL	67 360	67 360	53 888	45 888	45 888	40 152	40 152	40 152	45 888	45 888	51 624	57 360	573 600
1	1	38 - 4	PREDIAL	89	89	71	71	71	62	62	62	71	71	80	89	888
1	1	18 - 2	OTROS IMPUESTOS Y DERECHOS	1 238	1 238	990	990	990	867	867	867	990	990	1 114	1 238	12 379

**INSTITUTO DE SERVICIO MEDICO DE LOS TRABAJADORES DE LA EDUCACION  
PROYECTO DE PRESUPUESTO DE EGRESOS EJERCICIO 2021**

PROYECTO	META	UNIDAD	DESCRIPCIÓN	ENERO	FEBRERO	MARZO	ABRIL	MAYO	JUNIO	JULIO	AGOSTO	SEPTIEMBRE	OCTUBRE	NOVIEMBRE	DICIEMBRE	TOTAL
1	B	30-1	OTROS IMPUESTOS Y DERECHOS	100	100	80	80	80	70	70	70	80	80	90	100	1,000
1	9	30-1	Impuesto sobre nominal y otros que se deriven de una relación laboral	429,604	429,604	343,684	343,684	343,684	300,723	300,723	300,723	343,684	343,684	388,644	429,604	4,296,045
1	9	25-2	Reintegración y devoluciones hipotecas	2,327	2,327	1,861	1,861	1,861	1,620	1,620	1,620	1,861	1,861	2,084	2,327	23,267
1	9	30-1	Reintegración y devoluciones hipotecas	45,510	45,510	36,408	36,408	36,408	31,857	31,857	31,857	36,408	36,408	40,959	45,510	455,100
1	9	18-2	Devolucion por estudios no realizados	2,356	2,356	1,885	1,885	1,885	1,649	1,649	1,649	1,885	1,885	2,121	2,356	23,561
1	9	30-2	Devolucion por estudios no realizados	7,863	7,863	6,291	6,291	6,291	5,504	5,504	5,504	6,291	6,291	7,077	7,863	78,633
1	9	35-2	Devolucion por estudios no realizados	3,079	3,079	2,463	2,463	2,463	2,155	2,155	2,155	2,463	2,463	2,771	3,079	30,798
			<b>6009 BIENES MUEBLES, INMUEBLES E INTANGIBLES</b>	<b>330,478</b>	<b>330,478</b>	<b>290,478</b>	<b>330,478</b>	<b>264,069</b>	<b>204,689</b>	<b>204,689</b>	<b>204,689</b>	<b>204,689</b>	<b>204,689</b>	<b>204,689</b>	<b>204,689</b>	<b>2,859,884</b>
4	2	30-1	Muebles de oficina y estantería	2,332	2,332	2,332	2,332	2,073	2,073	2,073	2,073	2,073	2,073	2,073	2,073	25,912
4	2	30-1	Equipo de cómputo y de tecnologías de la información	32,213	32,213	32,213	32,213	28,634	28,634	28,634	28,634	28,634	28,634	28,634	28,634	357,924
4	2	24-4	Otros mobiliarios y equipos de administración	3,637	3,637	3,637	3,637	3,233	3,233	3,233	3,233	3,233	3,233	3,233	3,233	40,412
4	2	30-1	Otros mobiliarios y equipos de administración	24,882	24,882	24,882	24,882	22,117	22,117	22,117	22,117	22,117	22,117	22,117	22,117	278,464
4	2	35-2	Otros mobiliarios y equipos de administración	2,246	2,246	2,246	2,246	1,996	1,996	1,996	1,996	1,996	1,996	1,996	2,246	24,952
4	2	30-1	Equipo médico y de laboratorio	122,674	122,674	122,674	122,674	109,044	109,044	109,044	109,044	109,044	109,044	109,044	109,044	1,363,048
4	2	20-2	Instrumental médico y de laboratorio	6,894	6,894	6,894	6,894	6,128	6,128	6,128	6,128	6,128	6,128	6,128	6,128	76,600
4	2	30-1	Sistema de aire acondicionado, calefacción y aire refrigeración industrial y comercial	33,842	33,842	33,842	33,842	30,082	30,082	30,082	30,082	30,082	30,082	30,082	30,082	376,024
4	2	30-1	Otros equipos	1,758	1,758	1,758	1,758	1,562	1,562	1,562	1,562	1,562	1,562	1,562	1,562	19,528
			<b>TOTAL PROYECTO DE PRESUPUESTO DE EGRESOS 2021</b>	<b>47,756,966</b>	<b>44,474,607</b>	<b>40,877,667</b>	<b>40,877,667</b>	<b>40,881,968</b>	<b>42,318,829</b>	<b>39,093,441</b>	<b>42,318,829</b>	<b>40,881,968</b>	<b>40,881,968</b>	<b>42,680,446</b>	<b>47,731,648</b>	<b>610,649,719</b>



<b>INSTITUTO DE SERVICIO MÉDICO DE LOS TRABAJADORES DE LA EDUCACIÓN</b>	
<b>Estado Analítico del Ejercicio del Presupuesto de Egresos</b>	
<b>Clasificación Administrativa</b>	
<b>PRESUPUESTO DE EGRESOS APROBADO EJERCICIO 2021</b>	
<b>Concepto</b>	<b>Egresos</b>
	<b>Aprobado</b>
Entidades Paraestatales y Fideicomisos No Empresariales y No Financieros	510,649,719.00
Instituciones Públicas de la Seguridad Social	0.00
Entidades Paraestatales Empresariales No Financieras con Participación Estatal Mayoritaria	0.00
Fideicomisos Empresariales No Financieros con Participación Estatal Mayoritaria	0.00
Entidades Paraestatales Empresariales Financieras Monetarias con Participación Estatal Mayoritaria	0.00
Entidades Paraestatales Empresariales Financieras No Monetarias con Participación Estatal Mayoritaria	0.00
Fideicomisos Financieros Públicos con Participación Estatal Mayoritaria	0.00
<b>Total del Gasto</b>	<b>510,649,719.00</b>

<b>INSTITUTO DE SERVICIO MÉDICO DE LOS TRABAJADORES DE LA EDUCACIÓN</b>	
<b>Estado Analítico del Ejercicio del Presupuesto de Egresos</b>	
<b>Clasificación Económica (por Tipo de Gasto)</b>	
<b>PRESUPUESTO DE EGRESOS APROBADO EJERCICIO 2021</b>	
<b>Concepto</b>	<b>Egresos</b>
	<b>Aprobado</b>
Gasto Corriente	508,088,855.00
Gasto de Capital	2,560,864.00
Amortización de la Deuda y Disminución de Pasivos	0.00
Pensiones y Jubilaciones	0.00
Participaciones	0.00
<b>Total del Gasto</b>	<b>510,649,719.00</b>

<b>INSTITUTO DE SERVICIO MÉDICO DE LOS TRABAJADORES DE LA EDUCACIÓN</b>	
<b>Estado Analítico del Ejercicio del Presupuesto de Egresos</b>	
<b>Clasificación por Objeto del Gasto (Capítulo y Concepto)</b>	
<b>PRESUPUESTO DE EGRESOS APROBADO EJERCICIO 2021</b>	
<b>Concepto</b>	<b>Egresos</b>
	<b>Aprobado</b>
<b>Servicios Personales</b>	<b>328,238,236.00</b>
Remuneraciones al Personal de Carácter Permanente	112,404,248.00
Remuneraciones al Personal de Carácter Transitorio	5,809,876.00
Remuneraciones Adicionales y Especiales	69,354,956.00
Seguridad Social	26,616,936.00
Otras Prestaciones Sociales y Económicas	112,177,532.00
Previsiones	0.00
Pago de Estímulos a Servidores Públicos	1,874,688.00
<b>Materiales y Suministros</b>	<b>27,794,666.00</b>
Materiales de Administración, Emisión de Documentos y Artículos Oficiales	2,164,064.00
Alimentos y Utensilios	2,616,822.00
Materias Primas y Materiales de Producción y Comercialización	1,348.00
Materiales y Artículos de Construcción y de Reparación	475,713.00
Productos Químicos, Farmacéuticos y de Laboratorio	20,002,083.00
Combustibles, Lubricantes y Aditivos	870,859.00
Vestuario, Blancos, Prendas de Protección y Artículos Deportivos	752,362.00
Materiales y Suministros Para Seguridad	0.00
Herramientas, Refacciones y Accesorios Menores	911,415.00
<b>Servicios Generales</b>	<b>152,055,953.00</b>
Servicios Básicos	8,073,015.00
Servicios de Arrendamiento	1,365,814.00
Servicios Profesionales, Científicos, Técnicos y Otros Servicios	128,940,698.00
Servicios Financieros, Bancarios y Comerciales	618,783.00
Servicios de Instalación, Reparación, Mantenimiento y Conservación	6,207,351.00
Servicios de Comunicación Social y Publicidad.	0.00
Servicios de Traslado y Viáticos	516,581.00
Servicios Oficiales	349,600.00
Otros Servicios Generales	5,984,111.00
<b>Transferencias, Asignaciones, Subsidios y Otras Ayudas</b>	<b>0.00</b>
Transferencias Internas y Asignaciones al Sector Público	0.00
Transferencias al Resto del Sector Público	0.00
Subsidios y Subvenciones	0.00
Ayudas Sociales	0.00
Pensiones y Jubilaciones	0.00
Transferencias a Fideicomisos, Mandatos y Otros Análogos	0.00
Transferencias a la Seguridad Social	0.00

Donativos	0.00
Transferencias al Exterior	0.00
<b>Bienes Muebles, Inmuebles e Intangibles</b>	<b>2,560,864.00</b>
Mobiliario y Equipo de Administración	725,664.00
Mobiliario y Equipo Educativo y Recreativo	0.00
Equipo e Instrumental Médico y de Laboratorio	1,439,648.00
Vehículos y Equipo de Transporte	0.00
Equipo de Defensa y Seguridad	0.00
Maquinaria, Otros Equipos y Herramientas	395,552.00
Activos Biológicos	0.00
Bienes Inmuebles	0.00
Activos Intangibles	0.00
<b>Inversión Pública</b>	<b>0.00</b>
Obra Pública en Bienes de Dominio Público	0.00
Obra Pública en Bienes Propios	0.00
Proyectos Productivos y Acciones de Fomento	0.00
<b>Inversiones Financieras y Otras Provisiones</b>	<b>0.00</b>
Inversiones Para el Fomento de Actividades Productivas	0.00
Acciones y Participaciones de Capital	0.00
Compra de Títulos y Valores	0.00
Concesión de Préstamos	0.00
Inversiones en Fideicomisos, Mandatos y Otros Análogos	0.00
Otras Inversiones Financieras	0.00
Provisiones para Contingencias y Otras Erogaciones Especiales	0.00
<b>Participaciones y Aportaciones</b>	<b>0.00</b>
Participaciones	0.00
Aportaciones	0.00
Convenios	0.00
<b>Deuda Pública</b>	<b>0.00</b>
Amortización de la Deuda Pública	0.00
Intereses de la Deuda Pública	0.00
Comisiones de la Deuda Pública	0.00
Gastos de la Deuda Pública	0.00
Costo por Coberturas	0.00
Apoyos Financieros	0.00
Adeudos de Ejercicios Fiscales Anteriores (Adefas)	0.00
<b>Total del Gasto</b>	<b>510,649,719.00</b>



<b>INSTITUTO DE SERVICIO MÉDICO DE LOS TRABAJADORES DE LA EDUCACIÓN</b>	
Estado Analítico del Ejercicio del Presupuesto de Egresos	
Clasificación Funcional (Finalidad y Función)	
<b>PRESUPUESTO DE EGRESOS APROBADO EJERCICIO 2021</b>	
Concepto	Egresos
	Aprobado
Gobierno	0.00
Legislación	0.00
Justicia	0.00
Coordinación de la Política de Gobierno	0.00
Relaciones Exteriores	0.00
Asuntos Financieros y Hacendarios	0.00
Seguridad Nacional	0.00
Asuntos de Orden Público y de Seguridad Interior	0.00
Otros Servicios Generales	0.00
	0.00
<b>Desarrollo Social</b>	<b>510,649,719.00</b>
Protección Ambiental	0.00
Vivienda y Servicios a la Comunidad	0.00
Salud	510,649,719.00
Recreación, Cultura y Otras Manifestaciones Sociales	0.00
Educación	0.00
Protección Social	0.00
Otros Asuntos Sociales	0.00
	0.00
<b>Desarrollo Económico</b>	<b>0.00</b>
Asuntos Económicos, Comerciales y Laborales en General	0.00
Agropecuaria, Silvicultura, Pesca y Caza	0.00
Combustibles y Energía	0.00
Minería, Manufacturas y Construcción	0.00
Transporte	0.00
Comunicaciones	0.00
Turismo	0.00
Ciencia, Tecnología e Innovación	0.00
Otras Industrias y Otros Asuntos Económicos	0.00
	0.00
<b>Otras no Clasificadas en Funciones Anteriores</b>	<b>0.00</b>
Transacciones de la Deuda Pública / Costo Financiero de la Deuda	0.00
Transferencias, Participaciones y Aportaciones entre Diferentes Niveles y Ordenes de Gobierno	0.00
Saneamiento del Sistema Financiero	0.00
Adeudos de Ejercicios Fiscales Anteriores	0.00
	0.00
<b>Total del Gasto</b>	<b>510,649,719.00</b>

Instituto de Servicio Médico de los Trabajadores de la  
Educación

# Programa Estimado Anual de Adquisiciones 2021



Instituto de Servicio Médico de los Trabajadores de la Educación

**PROGRAMA OPERATIVO ANUAL Y PROGRAMA ESTIMADO ANUAL DE ADQUISICIONES 2021.**

DESCRIPCIÓN DEL PROYECTO	
<b>UNIDAD RESPONSABLE:</b> INSTITUTO DE SERVICIO MEDICO DE LOS TRABAJADORES DE LA EDUCACIÓN	<b>SUBUNIDAD RESPONSABLE:</b> DIRECCIÓN GENERAL
<b>OBJETIVO:</b> PRESERVAR LA SALUD DE NUESTROS DERECHAHABIENTES Y DE LA COMUNIDAD EN GENERAL, CON CALIDAD Y CALIDEZ A TRAVÉS DE UN EQUIPO MULTIDISCIPLINARIO COMPROMETIDO, PERMANENTEMENTE ACTUALIZADO Y CON ESPÍRITU DE SERVICIO	
<b>DESCRIPCIÓN DE LA(S) FUNCIÓN (ES):</b> ADMINISTRAR EFICIENTEMENTE LOS RECURSOS DE ESTE ORGANISMO CON EL FIN DE DAR CUMPLIMIENTO A LAS METAS PREVIAMENTE ESTABLECIDAS Y AUTORIZADAS POR AUTORIDADES COMPETENTES PARA BENEFICIAR A LOS DERECHAHABIENTES Y COMUNIDAD EN GENERAL EN MATERIA DE ATENCIÓN MÉDICA	

<b>Area Solicitante:</b> C. P. YADIRA HURTADO GALICIA	<b>Autorización:</b> ING. ALEJANDRO TREVIÑO SALDAÑA
--	--





Instituto de Servicio Médico de los Trabajadores de la Educación  
PROGRAMA OPERATIVO ANUAL 2021. CLASIFICACION: ADMINISTRATIVO.

ELEMENTOS PROGRAMÁTICOS		SUBUNIDAD RESPONSABLE:			
UNIDAD RESPONSABLE:		DIRECCION GENERAL			
INSTITUTO DE SERVICIO MEDICO DE LOS TRABAJADORES DE LA EDUCACION		DIRECCION GENERAL			
OBJETIVO:		DIRECCION GENERAL			
PRESEVAR LA SALUD DE NUESTROS DERECHAHABIENTES Y DE LA COMUNIDAD EN GENERAL, CON CALIDAD Y CALIDEZ A TRAVES DE UN EQUIPO MULTIDISCIPLINARIO COMPROMETIDO, PERMANENTEMENTE ACTUALIZADO Y CON ESPIRITU DE SERVICIO		DIRECCION GENERAL			
DESCRIPCION DE SUBFUNCIONES	META	CALENDARIO TRIMESTRAL			
		I	II	III	IV
<b>UNIDADES ADMINISTRATIVAS</b>					
Realizar reuniones, juntas y eventos de informacion, evaluacion, seguimiento y asistir a eventos convocados por instancias competentes.	46	15	12	7	12
Contratar personal especializado y de apoyo en asesorias de programas de informatica, areas juridicas, contables, cientificas, técnico integrales y demás para la operacion del servicio medico.	2	1	0	1	0
Brindar y fortalecer la calidad de los servicios de salud en las clinicas, farmacias y perifericas así como el abastecimiento de los medicamentos, instrumental medico y de laboratorio y demás solicitados para la operacion del Servicio Médico.	12	3	3	3	3
Capacitar al personal operativo y administrativo para incrementar su nivel de competencia.	2	0	1	0	1
Adquirir impresiones, emisiones y publicaciones oficiales	4	1	1	1	1
Dotar al personal de uniformes, prendas de seguridad y proteccion necesarias para la operacion del Servicio Médico.	2	1	0	1	0
Cubrir las necesidades de materiales de consumo y enseres de papeleria, limpieza, higienicos, para la operacion de las clinicas, perifericas y la Direccion General.	12	3	3	3	3
Cubrir los gastos de servicios básicos: luz, agua, predial, gas, telefonía, internet, comunicacion, seguridad, vigilancia, recoleccion de basura, fumigaciones, limpieza, manejo de desechos, arrendamientos, mensajería, postales, telegramos, fletes, manobras y los demás necesarios para la operacion del Servicio Médico	12	3	3	3	3
Cubrir los pagos correspondientes a impuestos, multas, tenencias, intereses, servicios bancarios y financieros, sentencias resoluciones emitidas por autoridad competente y demás con motivo de la operacion del Servicio Médico.	12	3	3	3	3



Cubrir los pagos correspondientes a sueldos, compensaciones, prestaciones y demás con motivo de la operación del Servicio Médico.	24	8	6	6	6
<b>SERVICIO DE ATENCIÓN CURATIVA Y HOSPITALARIA</b>					
Atender oportunamentea 223,000 servicios de atención entre los que destacan consultas médicas, generales (144,000) y especializadas (79,000).	223,000	55,750	55,750	55,750	55,750
Brindar oportunamente 112,000 servicios en hospitalizaciones (5,100), cirugías (3,000), urgencias médicas (103,500), así como proveer los productos químicos, farmacéuticos, y de laboratorio necesarios.	111,600	27,900	27,900	27,900	27,900
<b>ATENCIÓN ODONTOLÓGICA, REHABILITACIÓN DE LABORATORIO Y RAYOS X</b>					
Atender 242,700 servicios que se componen de estudios de laboratorio (217,400), Consulta Dental (13,400), y brindar los servicios de tecnologías de imagen para el diagnóstico y tratamiento de enfermedades tales como rayos X (11,900).	242,700	60,675	60,675	60,675	60,675
<b>FORTALECIMIENTO A LA INFRAESTRUCTURA Y PARQUE VEHICULAR</b>					
Fortalecer la obra pública, el equipamiento a la infraestructura física desarrollando acciones de conservación y mantenimiento a los edificios clínicos, laboratorios, farmacias y periféricas del Servicio Médico.	12	2	4	4	2
Arrendar, complementar, sustituir o adquirir, edificios, mobiliario, equipo y maquinaria para la operación y funcionamiento de las clínicas, laboratorios, periféricas y demás con motivo de la operación del Servicio Médico.	12	3	3	3	3
Cubrir las necesidades de materiales, refacciones y artículos para el mantenimiento preventivo y reparación del mobiliario, equipo, laboratorios, edificios y el parque vehicular del Servicio Médico.	12	3	3	3	3
<b>DIFUSIÓN Y PROMOCIÓN</b>					
Divulgar los servicios, atender las urgencias epidemiológicas, alertas sanitarias y demás información que se tenga que hacer pública a través de medios de comunicación, electrónicos, impresos y publicitarios, contratar agencias y negocios especializados en promoción, difusión y elaboración de videos, paginas web, presentaciones y venta de artículos promocionales.	12	3	3	3	3
Organizar eventos, ceremonias, conmemoraciones, aniversarios, días festivos etc. y demás relacionados con el Servicio Médico.	12	3	3	3	3

<b>Area Solicitante:</b>	<b>Autorización:</b>
 C.P. YADIRA HURTADO GALICIA	 ING. ALEJANDRO TREVIÑO SALDAÑA



Instituto de Servicio Médico de los Trabajadores de la Educación

**PROGRAMA ESTIMADO ANUAL DE ADQUISICIONES 2021**  
**RESUMEN PRESUPUESTAL**  
**CAPÍTULO 2000**

UNIDAD RESPONSABLE:		PROGRAMACION PRESUPUESTAL												
INSTITUTO DE SERVICIO MEDICO DE LOS TRABAJADORES DE LA EDUCACION		SUBUNIDAD RESPONSABLE: DIRECCION GENERAL												
DESCRIPCION DE LA FUNCION:		ADMINISTRAR EFICIENTEMENTE LOS RECURSOS DE ESTE ORGANISMO CON EL FIN DE DAR CUMPLIMIENTO A LAS METAS PREVIAMENTE ESTABLECIDAS Y AUTORIZADAS POR AUTORIDADES COMPETENTES PARA BENEFICIAR A LOS DERECHAHABIENTES Y COMUNIDAD EN GENERAL EN MATERIA DE ATENCION MEDICA												
GASTO	DESCRIPCION	IMPORTE	CALENDARIO MENSUAL											
			ENE	FEB	MAR	ABR	MAY	JUN	JUL	AGO	SEP	OCT	NOV	DIC
21101	Materiales, útiles y equipos menores de oficina	\$ 795,926.00			\$ 222,868.00			\$ 183,670.00			\$ 175,112.00			\$ 214,876.00
21201	Materiales y útiles de Impresión y reproducción	\$ 57,369.00			\$ 16,062.00			\$ 13,196.00			\$ 12,622.00			\$ 15,489.00
21401	Materiales, útiles y equipos menores de tecnologías de	\$ 70,012.00			\$ 19,605.00			\$ 16,102.00			\$ 15,401.00			\$ 18,904.00
21501	Material impreso e informacion digital	\$ 111,744.00			\$ 31,268.00			\$ 25,702.00			\$ 24,584.00			\$ 30,170.00
21601	Material de limpieza	\$ 1,126,265.00			\$ 315,357.00			\$ 259,040.00			\$ 247,777.00			\$ 304,091.00
21801	Materiales para el registro e identificación de bienes y	\$ 2,748.00			\$ 770.00			\$ 632.00			\$ 804.00			\$ 742.00
22101	Productos alimenticios para personas	\$ 2,495,657.00			\$ 698,783.00			\$ 574,002.00			\$ 549,045.00			\$ 673,827.00
22301	Utensilios para el servicio de alimentación	\$ 121,165.00			\$ 33,926.00			\$ 27,669.00			\$ 26,656.00			\$ 32,714.00
23701	Productos de cuero, piel, plástico y hule adquiridos	\$ 1,348.00			\$ 378.00			\$ 310.00			\$ 296.00			\$ 364.00
24101	Productos minerales no metálicos	\$ 8,397.00			\$ 2,350.00			\$ 1,932.00			\$ 1,848.00			\$ 2,267.00
24201	Cemento y productos de concreto	\$ 1,539.00			\$ 431.00			\$ 354.00			\$ 339.00			\$ 415.00
24301	Cal, yeso y productos de yeso	\$ 1,003.00			\$ 262.00			\$ 230.00			\$ 220.00			\$ 271.00
24401	Madera y productos de madera	\$ 33.00			\$ 9.00			\$ 8.00			\$ 7.00			\$ 9.00
24501	Vidrio y productos de vidrio	\$ 16,700.00			\$ 4,676.00			\$ 3,841.00			\$ 3,674.00			\$ 4,509.00
24601	Material eléctrico y electrónico	\$ 193,678.00			\$ 54,201.00			\$ 44,524.00			\$ 42,587.00			\$ 52,286.00
24701	Artículos metálicos para la construcción	\$ 76,372.00			\$ 21,382.00			\$ 17,567.00			\$ 16,804.00			\$ 20,619.00

24801	Materiales complementarios	\$ 148.00	\$ 42.00	\$ 34.00	\$ 32.00	\$ 40.00
24901	Otros materiales y artículos de construcción y reparación	\$ 177,943.00	\$ 49,925.00	\$ 40,926.00	\$ 39,147.00	\$ 48,045.00
25301	Almacén de Medicamentos	\$ 606,167.00	\$ 169,727.00	\$ 139,418.00	\$ 133,367.00	\$ 163,665.00
25401	Almacén de Material de Curación	\$ 8,770,311.00	\$ 2,455,689.00	\$ 2,017,171.00	\$ 1,929,487.00	\$ 2,397,964.00
25501	Almacén de Laboratorio	\$ 7,133,436.00	\$ 1,997,363.00	\$ 1,640,690.00	\$ 1,569,355.00	\$ 1,926,028.00
25601	Fibras sintéticas, hules, plásticos y derivados	\$ 31,660.00	\$ 8,865.00	\$ 7,282.00	\$ 6,965.00	\$ 8,548.00
25901	Oxígeno	\$ 3,276,236.00	\$ 917,345.00	\$ 753,535.00	\$ 720,773.00	\$ 894,563.00
25903	Otros Productos Químicos	\$ 164,273.00	\$ 51,596.00	\$ 42,383.00	\$ 40,540.00	\$ 49,754.00
26101	Combustibles, lubricantes y aditivos	\$ 870,899.00	\$ 243,840.00	\$ 200,297.00	\$ 191,590.00	\$ 235,132.00
27101	Vestuario y uniformes	\$ 188,703.00	\$ 52,838.00	\$ 43,401.00	\$ 41,514.00	\$ 50,950.00
27201	Prendas de seguridad y protección personal	\$ 32,931.00	\$ 9,221.00	\$ 7,575.00	\$ 7,245.00	\$ 8,890.00
27601	Blanco y otros productos textiles, excepto prendas de vestir	\$ 530,728.00	\$ 148,604.00	\$ 122,687.00	\$ 116,760.00	\$ 143,297.00
29101	Herramientas menores	\$ 51,657.00	\$ 14,463.00	\$ 11,882.00	\$ 11,385.00	\$ 13,947.00
29201	Refacciones y accesorios menores de edificios	\$ 26,717.00	\$ 7,479.00	\$ 6,145.00	\$ 5,879.00	\$ 7,214.00
29301	Refacciones y accesorios menores de mobiliario y refacciones y accesorios menores de equipo de	\$ 133,815.00	\$ 37,469.00	\$ 30,777.00	\$ 29,439.00	\$ 36,130.00
29401	Refacciones y accesorios menores de equipo de	\$ 74,977.00	\$ 20,993.00	\$ 17,246.00	\$ 16,495.00	\$ 20,243.00
29501	Refacciones y accesorios menores de equipo e	\$ 166,204.00	\$ 46,537.00	\$ 38,228.00	\$ 36,565.00	\$ 44,874.00
29601	Refacciones y accesorios menores de equipo de	\$ 100,460.00	\$ 28,129.00	\$ 23,106.00	\$ 22,101.00	\$ 27,124.00
29801	Refacciones y accesorios menores de maquinaria y refacciones y accesorios menores otros bienes	\$ 7,906.00	\$ 2,213.00	\$ 1,819.00	\$ 1,739.00	\$ 2,135.00
29901		\$ 349,679.00	\$ 97,910.00	\$ 80,426.00	\$ 76,930.00	\$ 94,413.00
<b>TOTAL</b>		<b>\$ 27,794,666.00</b>	<b>\$ 7,782,516.00</b>	<b>\$ 6,392,787.00</b>	<b>\$ 6,114,834.00</b>	<b>\$ 7,604,629.00</b>

**Área Solicitante:**  C.P. YADIRA HURTADO GALICIA  
**Autorización:**  ING. ALEJANDRO TREVIÑO SALDAÑA





Instituto de Servicio Médico de los Trabajadores de la Educación

**PROGRAMA ESTIMADO ANUAL DE ADQUISICIONES 2021.**  
**RESUMEN PRESUPUESTAL**

**CAPITULO 3000**

**PROGRAMACION PRESUPUESTAL**

**SUBUNIDAD RESPONSABLE:**

**DIRECCION GENERAL**

**UNIDAD RESPONSABLE:** INSTITUTO DE SERVICIO MEDICO DE LOS TRABAJADORES DE LA EDUCACION  
**DESCRIPCION DE LA FUNCION:** ADMINISTRAR EFICIENTEMENTE LOS RECURSOS DE ESTE ORGANISMO CON EL FIN DE DAR CUMPLIMIENTO A LAS METAS PREVIAMENTE ESTABLECIDAS Y AUTORIZADAS POR AUTORIDADES COMPETENTES PARA BENEFICIAR A LOS DERECHAHABIENTES Y COMUNIDAD EN GENERAL EN MATERIA DE ATENCION MEDICA

GASTO	DESCRIPCION	IMPORTE	CALENDARIO MENSUAL											
			ENE	FEB	MAR	ABR	MAY	JUN	JUL	AGO	SEP	OCT	NOV	DIC
31101	Energia electrica	\$ 4 051 504 00			\$ 1 134 427 00			\$ 931 853 00			\$ 891 337 00			\$ 1 093 887 00
31201	Gas	\$ 572 201 00			\$ 160 116 00			\$ 131 525 00			\$ 125 806 00			\$ 154 754 00
31301	Agua	\$ 1 804 806 00			\$ 505 347 00			\$ 415 105 00			\$ 397 055 00			\$ 487 299 00
31401	Telefonia tradicional	\$ 1 251 145 00			\$ 350 320 00			\$ 287 764 00			\$ 275 052 00			\$ 337 809 00
31501	Telefonia Celular	\$ 161 248 00			\$ 45 150 00			\$ 37 087 00			\$ 35 474 00			\$ 43 537 00
31801	Servicios postales y telefónicos	\$ 226 923 00			\$ 63 540 00			\$ 52 192 00			\$ 49 922 00			\$ 61 269 00
31901	Servicios integrales y otros servicios	\$ 5 188 00			\$ 1 453 00			\$ 1 193 00			\$ 1 141 00			\$ 1 401 00
32101	Arrendamiento de terrenos	\$ 74 879 00			\$ 20 968 00			\$ 17 222 00			\$ 16 474 00			\$ 20 217 00
32201	Arrendamiento de edificios	\$ 154 421 00			\$ 43 238 00			\$ 35 517 00			\$ 33 972 00			\$ 41 694 00
32301	Arrendamiento de mobiliario y equipo de administración,	\$ 484 677 00			\$ 130 110 00			\$ 106 875 00			\$ 102 228 00			\$ 125 464 00
32401	Arrendamiento de equipo e instrumental médico y de	\$ 158 413 00			\$ 44 355 00			\$ 36 435 00			\$ 34 851 00			\$ 42 772 00
32701	Arrendamiento de activos intangibles	\$ 504 539 00			\$ 141 271 00			\$ 116 044 00			\$ 110 999 00			\$ 136 225 00
32901	Otros arrendamientos	\$ 8 885 00			\$ 2 487 00			\$ 2 044 00			\$ 1 955 00			\$ 2 399 00
33101	Servicios legales, de contabilidad, auditoría y	\$ 1 234 985 00			\$ 345 795 00			\$ 284 047 00			\$ 271 697 00			\$ 333 446 00
33401	Servicios de capacitación	\$ 109 076 00			\$ 30 542 00			\$ 25 087 00			\$ 23 996 00			\$ 29 451 00
33801	Servicios de vigilancia	\$ 2 745 690 00			\$ 766 785 00			\$ 631 502 00			\$ 604 045 00			\$ 741 328 00



33901	Subrogados Medicos	\$	4.693.726.00	\$	-1.314.242.00	\$	1.079.957.00	\$	1.032.620.00	\$	1.287.306.00
33902	Subrogados Rayos X	\$	2.817.694.00	\$	788.995.00	\$	648.089.00	\$	619.893.00	\$	760.777.00
33904	Subrogados Laboratorios	\$	2.843.263.00	\$	796.113.00	\$	653.951.00	\$	625.519.00	\$	767.680.00
33905	Subrogados Opticas	\$	3.084.784.00	\$	863.739.00	\$	709.501.00	\$	678.653.00	\$	832.891.00
33909	Subrogados Farmacias	\$	66.317.205.00	\$	18.568.819.00	\$	15.252.957.00	\$	14.589.783.00	\$	17.905.646.00
33924	Subrogados Clinicas y Especialidades	\$	39.659.912.00	\$	11.104.775.00	\$	9.121.780.00	\$	8.725.181.00	\$	10.708.176.00
33925	Prestaciones MEDICOS, CLINICAS Y ESPECIALIDADES (NO	\$	303.448.00	\$	84.866.00	\$	69.793.00	\$	66.756.00	\$	81.931.00
33943	Medicos, Clinicas y Especialidades (NO	\$	5.130.946.00	\$	1.436.664.00	\$	1.180.118.00	\$	1.128.808.00	\$	1.385.356.00
34101	Servicios financieros y bancarios	\$	283.807.00	\$	79.466.00	\$	65.275.00	\$	62.438.00	\$	78.628.00
34501	Seguro de bienes patrimoniales	\$	334.976.00	\$	93.794.00	\$	77.044.00	\$	73.694.00	\$	90.444.00
35101	Conservación y mantenimiento menor de inmuebles	\$	2.688.451.00	\$	752.768.00	\$	618.543.00	\$	591.458.00	\$	725.882.00
35201	Instalación, reparación y mantenimiento de mobiliario y	\$	54.624.00	\$	15.268.00	\$	12.540.00	\$	11.994.00	\$	14.722.00
35301	Instalación, reparación y mantenimiento de equipo de	\$	79.876.00	\$	22.966.00	\$	18.371.00	\$	17.572.00	\$	21.587.00
35401	Instalación, reparación y mantenimiento de equipo e	\$	644.085.00	\$	236.343.00	\$	194.140.00	\$	185.699.00	\$	227.903.00
35501	Reparación y mantenimiento de equipo de transporte	\$	387.736.00	\$	108.987.00	\$	89.179.00	\$	85.301.00	\$	104.689.00
35701	Instalación, reparación y mantenimiento de maquinaria,	\$	364.998.00	\$	102.200.00	\$	83.950.00	\$	80.300.00	\$	98.548.00
35801	Servicios de limpieza y manejo de desechos	\$	1.555.106.00	\$	435.431.00	\$	357.674.00	\$	342.121.00	\$	419.880.00
35901	Servicios de jardinería y fumigación	\$	232.575.00	\$	65.119.00	\$	53.492.00	\$	51.169.00	\$	62.795.00
37201	Pasajes terrestres	\$	5.308.00	\$	1.487.00	\$	1.221.00	\$	1.167.00	\$	1.433.00
37501	Viajicos en el país	\$	413.118.00	\$	115.672.00	\$	96.018.00	\$	90.886.00	\$	111.542.00
37901	Otros servicios de traslado y hospedaje	\$	98.155.00	\$	27.484.00	\$	22.575.00	\$	21.594.00	\$	26.502.00
38201	Gastos de orden social y cultural	\$	349.600.00	\$	97.890.00	\$	80.407.00	\$	76.919.00	\$	94.393.00
39201	Impuestos y Derechos	\$	18.252.00	\$	5.110.00	\$	4.198.00	\$	4.016.00	\$	4.928.00
39206	Predial	\$	1.045.086.00	\$	292.624.00	\$	240.366.00	\$	226.920.00	\$	282.173.00

39208	OTROS IMPUESTOS Y DERECHOS	\$ 13,379.00	\$ -3,746.00	\$ -3,077.00	\$ 2,944.00	\$ -3,612.00
39801	Impuesto sobre nominas y otros que se deriven de una Bonificaciones y devoluciones	\$ 4,296,045.00	\$ -1,202,892.00	\$ 888,091.00	\$ 945,130.00	\$ 1,159,532.00
39901	Devoluciones por estudios no realizados	\$ 478,367.00	\$ 133,943.00	\$ 110,024.00	\$ 105,241.00	\$ 129,159.00
39902		\$ 132,982.00	\$ 37,239.00	\$ 30,586.00	\$ 29,255.00	\$ 35,906.00
<b>TOTAL</b>		<b>\$ 152,055,953.00</b>	<b>\$ 42,575,580.00</b>	<b>\$ 34,972,792.00</b>	<b>\$ 33,452,228.00</b>	<b>\$ 41,055,353.00</b>

Area Solicitante:  C.P. YADIRA HUERTADO GALICIA	Autorizacion:  ING. ALEJANDRO TREVINO SALDAÑA
--	--



Instituto de Servicio Médico de los Trabajadores de la Educación

PROGRAMA ESTIMADO ANUAL DE ADQUISICIONES 2021.  
RESUMEN PRESUPUESTAL

CAPITULO 5000

PROGRAMACION PRESUPUESTAL

UNIDAD RESPONSABLE: INSTITUTO DE SERVICIO MEDICO DE LOS TRABAJADORES DE LA EDUCACION

SUBUNIDAD RESPONSABLE: DIRECCION GENERAL

DESCRIPCION DE LA FUNCION:

ADMINISTRAR EFICIENTEMENTE LOS RECURSOS DE ESTE ORGANISMO CON EL FIN DE DAR CUMPLIMIENTO A LAS METAS PREVIAMENTE ESTABLECIDAS Y AUTORIZADAS POR AUTORIDADES COMPETENTES PARA BENEFICIAR A LOS DERECHOHABIENTES Y COMUNIDAD EN GENERAL EN MATERIA DE ATENCION MEDICA

GASTO	DESCRIPCION	IMPORTE	CALENDARIO MENSUAL														
			ENE	FEB	MAR	ABR	MAY	JUN	JUL	AGO	SEP	OCT	NOV	DIC			
51101	Muebles de oficina y estanteria	\$ 25,912.00			\$ 6,996.00			\$ 6,478.00			\$ 6,219.00			\$ 6,219.00			\$ 6,219.00
51501	Equipo de computo y de tecnologias de la informacion	\$ 357,924.00			\$ 96,639.00			\$ 89,481.00			\$ 85,902.00			\$ 85,902.00			\$ 85,902.00
51901	Otros mobiliarios y equipos de administracion	\$ 341,828.00			\$ 92,295.00			\$ 85,457.00			\$ 82,038.00			\$ 82,038.00			\$ 82,038.00
53101	Equipo medico y de laboratorio	\$ 1,363,048.00			\$ 368,022.00			\$ 340,762.00			\$ 327,132.00			\$ 327,132.00			\$ 327,132.00
53201	Instrumental medico y de laboratorio	\$ 76,600.00			\$ 20,682.00			\$ 19,150.00			\$ 18,384.00			\$ 18,384.00			\$ 18,384.00
56401	Sistemas de aire acondicionado, calefaccion y	\$ 376,024.00			\$ 101,526.00			\$ 94,006.00			\$ 90,248.00			\$ 90,248.00			\$ 90,248.00
56901	Otros equipos	\$ 19,528.00			\$ 5,274.00			\$ 4,882.00			\$ 4,666.00			\$ 4,666.00			\$ 4,666.00
<b>TOTAL</b>		<b>\$ 2,560,864.00</b>			<b>\$ 691,434.00</b>			<b>\$ 640,216.00</b>			<b>\$ 614,607.00</b>			<b>\$ 614,607.00</b>			<b>\$ 614,607.00</b>

Area Solicitante:  C. P. YADIRA HURTADO GALICIA	Autorizacion:  ING. ALEJANDRO TREVINO SALDANA
--	--



**MIGUEL ÁNGEL RIQUELME SOLÍS**

Gobernador del Estado de Coahuila de Zaragoza

**JOSÉ MARÍA FRAUSTRO SILLER**

Secretario de Gobierno y Director del Periódico Oficial

**ROBERTO OROZCO AGUIRRE**

Subdirector del Periódico Oficial

De acuerdo con el artículo 90 de la Ley de Hacienda para el Estado de Coahuila de Zaragoza, los servicios prestados por el Periódico Oficial del Gobierno del Estado causarán derechos conforme a la siguiente tarifa:

**I. Avisos judiciales y administrativos:**

1. Por cada palabra en primera o única inserción, \$2.00 (DOS PESOS 00/100 M.N.).
2. Por cada palabra en inserciones subsecuentes, \$1.50 (UN PESO 50/100 M.N.).

**II.** Por publicación de aviso de registro de fierro de herrar, arete o collar o cancelación de los mismos, señal de sangre o venta, \$699.00 (SEISCIENTOS NOVENTA Y NUEVE PESOS 00/100 M.N.).

**III.** Publicación de balances o estados financieros, \$950.00.00 (NOVECIENTOS CINCUENTA PESOS 00/100 M.N.).

**IV. Suscripciones:**

1. Por un año, \$2,601.00 (DOS MIL SEISCIENTOS Y UN PESOS 00/100 M.N.).
2. Por seis meses, \$1,301.00 (UN MIL TRESCIENTOS Y UN PESOS 00/100 M.N.).
3. Por tres meses, \$687.00 (SEISCIENTOS OCHENTA Y SIETE PESOS 00/100 M.N.).

**V.** Número del día, \$28.00 (VEINTIOCHO PESOS 00/100 M.N.).

**VI.** Números atrasados hasta 6 años, \$98.00 (NOVENTA Y OCHO PESOS 00/100 M.N.).

**VII.** Números atrasados de más de 6 años, \$196.00 (CIENTO NOVENTA Y SEIS PESOS 00/100 M.N.).

**VIII.** Códigos, leyes, reglamentos, suplementos o ediciones de más de 24 páginas, \$350.00 (TRESCIENTOS CINCUENTA PESOS 00/100 M.N.).

**IX.** Por costo de tipografía relativa a los fierros de registro, arete o collar por cada figura, \$699.00 (SEISCIENTOS NOVENTA Y NUEVE PESOS 00/100 M.N.).

***Tarifas vigentes a partir del 01 de Enero de 2020.***

El Periódico Oficial se publica ordinariamente los martes y viernes, pudiéndose hacer las ediciones extraordinarias cuando el trabajo así lo amerite.

Calle Hidalgo Esquina con Reynosa No. 510 Altos, Col. República Oriente, Código Postal 25280, Saltillo, Coahuila.

Teléfono: 01 (844) 4 30 82 40

Horario de Atención: Lunes a Viernes de 08:00 a 15:00 horas.

Página de Internet del Gobierno de Coahuila: [www.coahuila.gob.mx](http://www.coahuila.gob.mx)

Página de Internet del Periódico Oficial: [periodico.sfpc.coahuila.gob.mx](http://periodico.sfpc.coahuila.gob.mx)

Correo Electrónico del Periódico Oficial: [periodico.coahuiladezaragoza@outlook.es](mailto:periodico.coahuiladezaragoza@outlook.es)

Correo Electrónico para publicación de edictos: [periodico.edictos@outlook.com](mailto:periodico.edictos@outlook.com)

Paga Fácil Coahuila: [www.pagafacil.gob.mx](http://www.pagafacil.gob.mx)