



PRIMERA SECCION

ORGANO DEL GOBIERNO CONSTITUCIONAL DEL ESTADO
INDEPENDIENTE, LIBRE Y SOBERANO DE COAHUILA DE
ZARAGOZA



PERIODICO OFICIAL

TOMO CXXVI

Saltillo, Coahuila, martes 5 de noviembre de 2019

número 89

REGISTRADO COMO ARTÍCULO DE SEGUNDA CLASE EL DÍA 7 DE DICIEMBRE DE 1921.
FUNDADO EN EL AÑO DE 1860
LAS LEYES, DECRETOS Y DEMÁS DISPOSICIONES SUPERIORES SON OBLIGATORIAS POR EL HECHO
DE PUBLICARSE EN ESTE PERIÓDICO

MIGUEL ÁNGEL RIQUELME SOLÍS
Gobernador del Estado de Coahuila de Zaragoza

JOSÉ MARÍA FRAUSTRO SILLER
Secretario de Gobierno y Director del Periódico Oficial

ROBERTO OROZCO AGUIRRE
Subdirector del Periódico Oficial

I N D I C E

PODER EJECUTIVO DEL ESTADO

AVANCE de Gestión Financiera del Tercer Trimestre de 2019 y Programa Estimado Anual de Adquisiciones del Servicio Médico de los Trabajadores de la Educación.	2
INFORME de Avance de Gestión Financiera correspondiente al Tercer Trimestre 2019 del Municipio de Morelos, Coahuila de Zaragoza.	13



SERVICIO MEDICO DE LOS TRABAJADORES DE LA EDUCACIÓN

INSTITUTO DE SERVICIO MEDICO DE LOS TRABAJADORES DE LA EDUCACIÓN					
Estado de Situación Financiera					
Al 30 de Septiembre de 2019 y al 31 de diciembre de 2018					
ACTIVO	2019	2018	PASIVO	2019	2018
Activo Circulante			Activo Circulante		
Efectivo y Equivalentes	29,355,213.98	30,436,359.90	Cuentas por Pagar a Corto Plazo	73,803,620.77	100,054,505.41
Derechos a Recibir Efectivo o Equivalentes	176,321,660.52	141,004,334.48	Documentos por Pagar a Corto Plazo	0.00	0.00
Derechos a Recibir Bienes o Servicios	1,433,895.09	1,456,709.51	Porción a Corto Plazo de la Deuda Pública a Largo Plazo	0.00	0.00
Inventarios	13,364,324.84	12,441,188.51	Títulos y Valores a Corto Plazo	0.00	0.00
Almacenes	0.00	0.00	Pasivos Diferidos a Corto Plazo	0.00	0.00
Estimación por Pérdida o Deterioro de Activos Circulantes	-30,048,833.46	-30,048,833.46	Fondos y Bienes de Terceros en Garantía y/o Administración a Corto Plazo	0.00	0.00
Otros Activos Circulantes	0.00	0.00	Provisiones a Corto Plazo	36,724,154.23	9,449,116.15
Total de Activos Circulantes	200,625,260.95	155,288,756.02	Otros Pasivos a Corto Plazo	24,382,430.37	35,590,329.51
Activo No Circulante			Total de Pasivos Circulantes	134,920,465.37	145,869,851.17
Inversiones Financieras a Largo Plazo	0.00	0.00	Pasivo No Circulante		
Derechos a Recibir Efectivo o Equivalentes a Largo Plazo	725,136,455.35	777,349,543.72	Cuentas por Pagar a Largo Plazo	140,256,581.97	151,288,930.53
Bienes Inmuebles, Infraestructura y Construcciones en Proceso	102,446,504.88	102,446,504.88	Documentos por Pagar a Largo Plazo	0.00	0.00
Bienes Muebles	64,480,819.91	62,452,126.25	Deuda Pública a Largo Plazo	0.00	0.00
Activos Intangibles	336,488.43	29,391.42	Pasivos Diferidos a Largo Plazo	0.00	0.00
Depreciación, Deterioro y Amortización Acumulada de Bienes	-127,018,698.54	-121,402,273.79	Fondos y Bienes de Terceros en Garantía y/o en Administración a Largo Plazo	0.00	0.00
Activos Diferidos	0.00	0.00	Provisiones a Largo Plazo	0.00	0.00
Estimación por Pérdida o Deterioro de Activos no Circulantes	0.00	0.00	Total de Pasivos No Circulantes	140,256,581.97	151,288,930.53
Otros Activos no Circulantes	0.00	0.00	Total del Pasivo	275,176,987.34	296,398,781.70
Total de Activos No Circulantes	765,384,589.01	820,875,302.46	HACIENDA PÚBLICA/PATRIMONIO		
Total del Activo	966,009,849.96	976,164,151.38	Hacienda Pública/Patrimonio Contributivo	0.00	0.00
			Aportaciones	0.00	0.00
			Donaciones de Capital	0.00	0.00
			Actualización de la Hacienda Pública/Patrimonio	0.00	0.00
			Hacienda Pública/Patrimonio Generado	498,832,862.62	675,765,369.68
			Resultados del Ejercicio (Ahorro) Desahorro	3,840,885.40	-60,525,282.25
			Resultados de Ejercicios Anteriores	608,004,189.19	608,529,471.26
			Revalúo	74,036,577.68	74,036,577.68
			Reservas	0.00	0.00
			Rectificaciones de Resultados de Ejercicios Anteriores	8,951,210.46	-275,396.99
			Exceso o Insuficiencia en la Actualización de la Hacienda Pública/Patrimonio	0.00	0.00
			Resultado por Posición Monetaria	0.00	0.00
			Resultado por Tenencia de Activos no Monetarios	0.00	0.00
			Total Hacienda Pública/Patrimonio	498,832,862.62	675,765,369.68
			Total del Pasivo y Hacienda Pública/Patrimonio	966,009,849.96	976,164,151.38

Nota de Gestión Administrativa 17

De conformidad con la nota de gestión administrativa número 17 la información Contable deberá estar firmada en esta página de la misma e incluir al final la siguiente leyenda: "Bajo protesta de decir verdad declaramos que los Estados Financieros y sus notas, son razonablemente correctos y son responsabilidad del emisor"


Ing. Alejandro Treviño Saldaña
Director General



SERVICIO MEDICO DE LOS TRABAJADORES DE LA EDUCACIÓN

INSTITUTO DE SERVICIO MEDICO DE LOS TRABAJADORES DE LA EDUCACION		
Estado de Actividades		
Del 01 de enero al 30 de septiembre de 2019 y 2018		
	2019	2018
INGRESOS Y OTROS BENEFICIOS		
Ingresos de Gestión	426,512,526.48	400,871,872.05
Impuestos	0.00	0.00
Cuotas y Aportaciones de Seguridad Social	377,232,949.60	342,702,716.35
Contribuciones de Mejoras	0.00	0.00
Derechos	0.00	0.00
Productos	0.00	0.00
Aprovechamientos	0.00	0.00
Ingresos por Venta de Bienes y Prestación de Servicios	49,279,576.88	58,169,155.70
Participaciones, Aportaciones, Convenios, Incentivos Derivados de la Colaboración Fiscal, Fondos Distintos de Aportaciones, Transferencias, Asignaciones, Subsidios y Subvenciones, y Pensiones y Jubilaciones	0.00	0.00
Participaciones, Aportaciones, Convenios, Incentivos Derivados de la Colaboración Fiscal y Fondos Distintos de Aportaciones	0.00	0.00
Transferencias, Asignaciones, Subsidios y Subvenciones, y Pensiones y Jubilaciones	0.00	0.00
Otros Ingresos y Beneficios	2,757,395.81	476,776.70
Ingresos Financieros	315,273.03	227,608.16
Incremento por Variación de Inventarios	0.00	0.00
Disminución del Exceso de Estimaciones por Pérdida o Deterioro u Obsolescencia	0.00	0.00
Disminución del Exceso de Provisiones	0.00	0.00
Otros Ingresos y Beneficios Varios	2,442,122.78	248,167.54
Total de Ingresos y Otros Beneficios	429,269,922.29	401,347,647.75
GASTOS Y OTRAS PÉRDIDAS		
Gastos de Funcionamiento	416,314,174.47	460,298,590.07
Servicios Personales	233,796,865.81	233,784,167.35
Materiales y Suministros	27,831,898.16	105,828,273.11
Servicios Generales	156,715,410.50	120,885,149.61
Transferencias, Asignaciones, Subsidios y Otras Ayudas	0.00	0.00
Transferencias Internas y Asignaciones al Sector Público	0.00	0.00
Transferencias al Resto del Sector Público	0.00	0.00
Subsidios y Subvenciones	0.00	0.00
Ayudas Sociales	0.00	0.00
Pensiones y Jubilaciones	0.00	0.00
Transferencias a Fideicomisos, Mandatos y Contratos Antélagos	0.00	0.00
Transferencias a la Seguridad Social	0.00	0.00
Donativos	0.00	0.00
Transferencias al Exterior	0.00	0.00
Participaciones y Aportaciones	0.00	0.00
Participaciones	0.00	0.00
Aportaciones	0.00	0.00
Convenios	0.00	0.00
Intereses, Comisiones y Otros Gastos de la Deuda Pública	0.00	0.00
Intereses de la Deuda Pública	0.00	0.00
Comisiones de la Deuda Pública	0.00	0.00
Gastos de la Deuda Pública	0.00	0.00
Costo por Coberturas	0.00	0.00
Apoyos Financieros	0.00	0.00
Otros Gastos y Pérdidas Extraordinarias	7,114,862.42	6,989,181.67
Estimaciones, Depreciaciones, Deterioros, Obsolescencia y Amortizaciones	5,616,415.75	5,530,168.00
Provisiones	0.00	0.00
Disminución de Inventarios	0.00	0.00
Aumento por Insuficiencia de Estimaciones por Pérdida o Deterioro u Obsolescencia	0.00	0.00
Aumento por Insuficiencia de Provisiones	0.00	0.00
Otros Gastos	1,498,446.67	1,459,013.67
Inversión Pública	0.00	0.00
Inversión Pública no Capitalizable	0.00	0.00
Total de Gastos y Otras Pérdidas	423,429,036.89	467,287,771.74
Resultados del Ejercicio (Ahorro/Desahorro)	3,840,885.40	-65,940,123.99

Nota de Gestión Administrativa 17

De conformidad con la nota de gestión administrativa número 17 la información Contable deberá estar firmada en cada página de la misma e incluir al final la siguiente leyenda: "Bajo protesta de decir verdad declaramos que los Estados Financieros y sus notas, son razonablemente correctos y son responsabilidad del emisor"

Ing. Alejandro Trujano Saldaña,
Director General.


SNTE

SECCION 38

SERVICIO MEDICO DE LOS TRABAJADORES DE LA EDUCACIÓN

INSTITUTO DE SERVICIO MEDICO DE LOS TRABAJADORES DE LA EDUCACIÓN

Estado de Actividades

Del 01 de Julio al 30 de Septiembre de 2019 y 2018

	2019	2018
INGRESOS Y OTROS BENEFICIOS		
Ingresos de Gestión	143,777,001.33	126,486,499.31
Impuestos	0.00	0.00
Cuotas y Aportaciones de Seguridad Social	126,200,750.85	105,544,979.66
Contribuciones de Mejoras	0.00	0.00
Derechos	0.00	0.00
Productos	0.00	0.00
Aprovechamientos	0.00	0.00
Ingresos por Venta de Bienes y Prestación de Servicios	17,576,250.48	20,941,519.55
Participaciones, Aportaciones, Convenios, Incentivos Derivados de la Colaboración Fiscal, Fondos Distintos de Aportaciones, Transferencias, Asignaciones, Subsidios y Subvenciones, y Pensiones y Jubilaciones	0.00	0.00
Participaciones, Aportaciones, Convenios, Incentivos Derivados de la Colaboración Fiscal y Fondos Distintos de Aportaciones	0.00	0.00
Transferencias, Asignaciones, Subsidios y Subvenciones, y Pensiones y Jubilaciones	0.00	0.00
Otros Ingresos y Beneficios	130,221.01	148,997.40
Ingresos Financieros	125,287.37	116,374.82
Incremento por Variación de Inventarios	0.00	0.00
Disminución del Exceso de Estimaciones por Pérdida o Deterioro u Obsolescencia	0.00	0.00
Disminución del Exceso de Provisiones	0.00	0.00
Otros Ingresos y Beneficios Varios	12,933.64	32,622.56
Total de Ingresos y Otros Beneficios	143,916,222.34	126,635,496.89
GASTOS Y OTRAS PÉRDIDAS		
Gastos de Funcionamiento	146,182,116.80	147,202,151.45
Servicios Personales	76,600,400.40	79,259,478.42
Materiales y Suministros	10,352,856.75	25,800,811.12
Servicios Generales	58,100,769.65	42,061,621.91
Transferencias, Asignaciones, Subsidios y Otras Ayudas	0.00	0.00
Transferencias Internas y Asignaciones al Sector Público	0.00	0.00
Transferencias al Resto del Sector Público	0.00	0.00
Subsidios y Subvenciones	0.00	0.00
Ayudas Sociales	0.00	0.00
Pensionamientos y Jubilaciones	0.00	0.00
Transferencias a Fideicomisos, Mandatos y Contratos Análogos	0.00	0.00
Transferencias a la Seguridad Social	0.00	0.00
Donativos	0.00	0.00
Transferencias al Exterior	0.00	0.00
Participaciones y Aportaciones	0.00	0.00
Participaciones	0.00	0.00
Aportaciones	0.00	0.00
Convenios	0.00	0.00
Intereses, Comisiones y Otros Gastos de la Deuda Pública	0.00	0.00
Intereses de la Deuda Pública	0.00	0.00
Comisiones de la Deuda Pública	0.00	0.00
Gastos de la Deuda Pública	0.00	0.00
Costo por Coberturas	0.00	0.00
Apoyos Financieros	0.00	0.00
Otros Gastos y Pérdidas Extraordinarias	1,623,354.33	1,777,538.33
Estimaciones, Depreciaciones, Deterioros, Obsolescencia y Amortizaciones	1,064,748.88	1,391,346.67
Provisiones	0.00	0.00
Disminución de Inventarios	0.00	0.00
Aumento por Insuficiencia de Estimaciones por Pérdida o Deterioro u Obsolescencia	0.00	0.00
Aumento por Insuficiencia de Provisiones	0.00	0.00
Otros Gastos	538,605.45	386,190.66
Inversión Pública	0.00	0.00
Inversión Pública no Capitalizable	0.00	0.00
Total de Gastos y Otras Pérdidas	146,805,471.13	148,969,647.78
Resultados del Ejercicio (Ahorro/Desahorro)	-2,890,248.79	-22,404,150.89

Nota de Gestión Administrativa 17

De conformidad con la nota de gestión administrativa número 17 la Información Contable deberá estar firmada en cada página de la misma e incluir al final la siguiente leyenda: "Bajo protesta de decir verdad declaramos que los Estados Financieros y sus notas, son razonablemente correctos y son responsabilidad del emisor"

Ing. Alejandro Trujillo Saldaña
Director General.



Instituto de Servicio Médico de los Trabajadores de la Educación

PROGRAMA OPERATIVO ANUAL Y PROGRAMA ESTIMADO ANUAL DE ADQUISICIONES 2020.

DESCRIPCIÓN DEL PROYECTO	
UNIDAD RESPONSABLE: INSTITUTO DE SERVICIO MEDICO DE LOS TRABAJADORES DE LA EDUCACION	SUBUNIDAD RESPONSABLE: DIRECCION GENERAL
OBJETIVO: PRESERVAR LA SALUD DE NUESTROS DERECHOHABIENTES Y DE LA COMUNIDAD EN GENERAL, CON CALIDAD Y CALIDEZ A TRAVES DE UN EQUIPO MULTIDISCIPLINARIO COMPROMETIDO, PERMANENTEMENTE ACTUALIZADO Y CON ESPIRITU DE SERVICIO	
DESCRIPCIÓN DE LA(S) FUNCIÓN (ES): ADMINISTRAR EFICIENTEMENTE LOS RECURSOS DE ESTE ORGANISMO CON EL FIN DE DAR CUMPLIMIENTO A LAS METAS PREVIAMENTE ESTABLECIDAS Y AUTORIZADAS POR AUTORIDADES COMPETENTES PARA BENEFICIAR A LOS DERECHOHABIENTES Y COMUNIDAD EN GENERAL EN MATERIA DE ATENCION MEDICA	

Area Solicitante:  C.P. YADIRA HURTADO GALICIA	Autorización:  ING. ALEJANDRO TREVINO SALDAÑA
--	---



Instituto de Servicio Médico de los Trabajadores de la Educación

PROGRAMA OPERATIVO ANUAL 2020. CLASIFICACION: ADMINISTRATIVO.


ELEMENTOS PROGRAMÁTICOS					
UNIDAD RESPONSABLE:		SUBUNIDAD RESPONSABLE:			
INSTITUTO DE SERVICIO MÉDICO DE LOS TRABAJADORES DE LA EDUCACIÓN		DIRECCIÓN GENERAL			
OBJETIVO:					
PRESERVAR LA SALUD DE NUESTROS DERECHOHABIENTES Y DE LA COMUNIDAD EN GENERAL, CON CALIDAD Y CALIDEZ A TRAVÉS DE UN EQUIPO MULTIDISCIPLINARIO COMPROMETIDO, PERMANENTEMENTE ACTUALIZADO Y CON ESPÍRITU DE SERVICIO					
DESCRIPCIÓN DE SUBFUNCIONES	META	CALENDARIO TRIMESTRAL			
		I	II	III	IV
UNIDADES ADMINISTRATIVAS					
Realizar reuniones, juntas y eventos de información, evaluación, seguimiento y asistir a eventos convocados por instancias competentes.	46	15	12	7	12
Contratar personal especializado y de apoyo en asesorías de programas de informática, áreas jurídicas, contables, científicas, técnico integrales y demás para la operación del servicio médico.	12	3	3	3	3
Brindar y fortalecer la calidad de los servicios de salud en las clínicas, farmacias y periféricas así como el abastecimiento de los medicamentos, instrumental médico y de laboratorio y demás solicitados para la operación del Servicio Médico.	12	3	3	3	3
Capacitar al personal operativo y administrativo, para incrementar su nivel de competencia.	2	0	1	0	1
Adquirir impresiones, emisiones y publicaciones oficiales.	4	1	1	1	1
Dotar al personal de uniformes, prendas de seguridad y protección necesarias para la operación del Servicio Médico.	2	1	0	1	0
Cubrir las necesidades de materiales de consumo y enseres de papelería, limpieza, higiénicos, para la operación de las clínicas, periféricas y la Dirección General.	12	3	3	3	3
Cubrir los gastos de servicios básicos: luz, agua, predial, gas, telefonía, internet, comunicación, seguridad, vigilancia, recolección de basura, fumigaciones, limpieza, manejo de desechos, arrendamientos, mensajería, postales, telegramas, faxes, maniotras y los demás necesarios para la operación del Servicio Médico.	12	3	3	3	3
Cubrir los pagos correspondientes a impuestos, multas, tenencias, intereses, servicios bancarios y financieros, sentencias resoluciones emitidas por autoridad competente y demás con motivo de la operación del Servicio Médico.	12	3	3	3	3
Cubrir los pagos correspondientes a sueldos, compensaciones, prestaciones y demás con motivo de la operación del Servicio Médico.	24	6	6	6	6
SERVICIO DE ATENCIÓN CURATIVA Y HOSPITALARIA					
Atender oportunamente 223,000 servicios de atención entre los que destacan consultas médicas, generales (144,000) y especializadas (79,000).	223,000	55,750	55,750	55,750	55,750
Brindar oportunamente 112,000 servicios en hospitalizaciones (5,100), cirugías (3,400), urgencias médicas (103,500), así como proveer los productos químicos farmacéuticos y de laboratorio necesarios.	112,000	28,000	28,000	28,000	28,000
ATENCIÓN ODONTOLÓGICA, REHABILITACIÓN DE LABORATORIO Y RAYOS X					
Atender 242,700 servicios que se componen de estudios de laboratorio (217,400), Consulta Dental (13,400) y brindar los servicios de tecnologías de imagen para el diagnóstico y tratamiento de enfermedades tales como rayos x (11,900).	242,700	60,675	60,675	60,675	60,675
FORTALECIMIENTO A LA INFRAESTRUCTURA Y PARQUE VEHICULAR					
Fortalecer la obra pública, el equipamiento a la infraestructura física desarrollando acciones de conservación y mantenimiento a los edificios clínicos, laboratorios, farmacias y periféricas del Servicio Médico.	12	2	4	4	2
Arrendar, complementar, sustituir o adquirir, edificios, mobiliario, equipo y maquinaria para la operación y funcionamiento de las clínicas, laboratorios, periféricas y demás con motivo de la operación del Servicio Médico.	12	3	3	3	3
Cubrir las necesidades de materiales, refacciones y artículos para el mantenimiento preventivo y reparación del mobiliario, equipo, laboratorios, edificios y el parque vehicular del Servicio Médico.	12	3	3	3	3
DIFUSIÓN Y PROMOCIÓN					
Diffundir los servicios, atender las urgencias epidemiológicas, alertas sanitarias y demás información que se tenga que hacer pública a través de medios de comunicación, electrónicos, impresos y publicitarios, contratar agencias y negocios especializados en promoción, difusión y elaboración de videos, paginas web, presentaciones y venta de artículos promocionales.	12	3	3	3	3
Organizar eventos, ceremonias, conmemoraciones, aniversarios, días festivos etc. y demás relacionados con el Servicio Médico.	12	3	3	3	3
Área Solicitante:		Autorización:			
 C.P. YADRA FUERTADO GALICIA		 ING. ALEJANDRO TREVIÑO SALDAÑA			




Instituto de Servicio Médico de los Trabajadores de la Educación

PROGRAMA ESTIMADO ANUAL DE ADQUISICIONES 2020
RESUMEN PRESUPUESTAL
CAPITULO 2000

UNIDAD RESPONSABLE:		PROGRAMACIÓN PRESUPUESTAL												
INSTITUTO DE SERVICIO MÉDICO DE LOS TRABAJADORES DE LA EDUCACIÓN		SUBUNIDAD RESPONSABLE: DIRECCIÓN GENERAL												
DESCRIPCIÓN DE LA FUNCIÓN:		CALENDARIO MENSUAL												
ADMINISTRAR EFICIENTEMENTE LOS RECURSOS DE ESTE ORGANISMO CON EL FIN DE DAR CUMPLIMIENTO A LAS METAS PREVIAMENTE ESTABLECIDAS Y AUTORIZADAS POR AUTORIDADES COMPETENTES PARA BENEFICIAR A LOS DERECHAHABIENTES Y COMLINDAD EN GENERAL EN MATERIA DE ATENCIÓN MÉDICA														
CÓDIGO	DESCRIPCIÓN	IMPORTE	CALENDARIO MENSUAL											
			ENE	FEB	MAR	ABR	MAY	JUN	JUL	AGO	SEPT	OCT	NOV	DIC
21101	Materiales, útiles y equipos menores de oficina	\$ 2,051,259.00			\$ 574,355.00			\$ 471,789.00			\$ 451,275.00			\$ 553,840.00
21201	Materiales y útiles de impresión y reproducción	\$ 276,279.00			\$ 77,358.00			\$ 63,544.00			\$ 60,780.00			\$ 74,596.00
21401	Materiales, útiles y equipos menores de tecnologías de Material impreso e información digital	\$ 562,804.00			\$ 157,384.00			\$ 129,445.00			\$ 123,819.00			\$ 151,956.00
21501	Material de impreza	\$ 80,061.00			\$ 22,416.00			\$ 18,415.00			\$ 17,615.00			\$ 21,615.00
21601	Materiales para el registro e identificación de bienes y Productos alimenticios para personas	\$ 3,171,528.00			\$ 899,027.00			\$ 729,453.00			\$ 697,737.00			\$ 856,311.00
21801	Utensilios para el servicio de alimentación	\$ 12,197.00			\$ 3,416.00			\$ 2,805.00			\$ 2,682.00			\$ 3,294.00
22101	Productos de cuero, piel, plástico y hule adquiridos	\$ 4,291,058.00			\$ 1,201,497.00			\$ 980,943.00			\$ 944,031.00			\$ 1,168,587.00
22301	Cemento y productos de concreto	\$ 127,443.00			\$ 35,983.00			\$ 29,312.00			\$ 28,039.00			\$ 34,409.00
23701	Cal, yeso y productos de yeso	\$ 3,827.00			\$ 1,072.00			\$ 800.00			\$ 842.00			\$ 1,033.00
24201	Material eléctrico y electrónico	\$ 675.00			\$ 188.00			\$ 156.00			\$ 150.00			\$ 181.00
24301	Artículos metálicos para la construcción	\$ 16,179.00			\$ 4,930.00			\$ 3,721.00			\$ 3,560.00			\$ 4,368.00
24601	Materiales complementarios	\$ 115,881.00			\$ 32,447.00			\$ 26,653.00			\$ 25,463.00			\$ 31,288.00
24701	Otros materiales y artículos de construcción y reparación	\$ 27,648.00			\$ 7,742.00			\$ 6,389.00			\$ 6,082.00			\$ 7,465.00
24801	Almacén de Medicamentos	\$ 4,316.00			\$ 1,209.00			\$ 992.00			\$ 989.00			\$ 1,166.00
24901	Almacén de Material de Curación	\$ 126,369.00			\$ 36,387.00			\$ 29,763.00			\$ 27,799.00			\$ 34,120.00
25301	Almacén de Laboratorio	\$ 2,435,000.00			\$ 681,802.00			\$ 560,049.00			\$ 535,698.00			\$ 657,451.00
25401	Fibras sintéticas, hules, plásticos y derivados	\$ 25,702,994.00			\$ 7,196,846.00			\$ 5,911,896.00			\$ 5,654,666.00			\$ 6,929,786.00
25501	Oxígeno	\$ 12,794,555.00			\$ 3,882,474.00			\$ 3,142,748.00			\$ 2,814,804.00			\$ 3,464,529.00
25601	Alimentación Parenteral	\$ 17,211.00			\$ 4,821.00			\$ 3,969.00			\$ 3,785.00			\$ 4,646.00
25901	Otros Productos Químicos	\$ 2,795,177.00			\$ 782,049.00			\$ 642,892.00			\$ 614,939.00			\$ 754,697.00
25902	Combustibles, lubricantes y aditivos	\$ 20,336.00			\$ 5,695.00			\$ 4,677.00			\$ 4,473.00			\$ 5,491.00
25903	Vestuario y uniformes	\$ 113,994.00			\$ 31,918.00			\$ 26,218.00			\$ 25,079.00			\$ 30,778.00
26101	Prendas de seguridad y protección personal	\$ 1,369,997.00			\$ 383,601.00			\$ 318,098.00			\$ 301,399.00			\$ 369,899.00
27101	Biancos y otros productos textiles, excepto prendas de vestir	\$ 171,360.00			\$ 47,981.00			\$ 39,413.00			\$ 37,699.00			\$ 46,267.00
27201	Herramientas menores	\$ 1,367.00			\$ 383.00			\$ 314.00			\$ 301.00			\$ 369.00
27501	Refacciones y accesorios menores de edificios	\$ 519,435.00			\$ 145,441.00			\$ 119,471.00			\$ 114,277.00			\$ 140,246.00
29101	Refacciones y accesorios menores de mobiliario y equipo de	\$ 56,197.00			\$ 15,402.00			\$ 12,692.00			\$ 12,142.00			\$ 14,901.00
29201	Refacciones y accesorios menores de equipo e	\$ 19,521.00			\$ 5,467.00			\$ 4,489.00			\$ 4,293.00			\$ 5,273.00
29301	Refacciones y accesorios menores de equipo de	\$ 203,864.00			\$ 57,081.00			\$ 46,889.00			\$ 44,851.00			\$ 55,043.00
29401	Refacciones y accesorios menores de equipo de	\$ 104,531.00			\$ 29,270.00			\$ 24,041.00			\$ 22,990.00			\$ 28,234.00
29501	Refacciones y accesorios menores de equipo e	\$ 148,009.00			\$ 41,441.00			\$ 34,043.00			\$ 32,563.00			\$ 39,962.00
29601	Refacciones y accesorios menores de maquinaria y	\$ 141,002.00			\$ 39,482.00			\$ 32,430.00			\$ 31,026.00			\$ 38,070.00
29801	Refacciones y accesorios menores otros bienes	\$ 4,784.00			\$ 1,341.00			\$ 1,100.00			\$ 1,051.00			\$ 1,292.00
29901	TOTAL	\$ 57,808,771.00			\$ 16,101,914.00			\$ 13,226,560.00			\$ 12,664,094.00			\$ 15,526,803.00

Área Solicitante:  C.P. YADIRA HERNÁNDEZ GALICIA

Autorización:  ING. ALEJANDRO TREVIÑO BALDAÑA



Instituto de Servicio Médico de los Trabajadores de la Educación

PROGRAMA ESTIMADO ANUAL DE ADQUISICIONES 2020.

RESUMEN PRESUPUESTAL

CAPITULO 0 3000

PROGRAMACION PRESUPUESTAL

SUBUNIDAD RESPONSABLE:

DIRECCION GENERAL

UNIDAD RESPONSABLE: INSTITUTO DE SERVICIO MEDICO DE LOS TRABAJADORES DE LA EDUCACION

DESCRIPCION DE LA FUNCION: ADMINISTRAR EFICIENTEMENTE LOS RECURSOS DE ESTE ORGANISMO CON EL FIN DE DAR CUMPLIMIENTO A LAS METAS PREVIAMENTE ESTABLECIDAS Y AUTORIZADAS POR AUTORIDADES COMPETENTES PARA BENEFICIAR A LOS DERECHAHABIENTES Y COMUNIDAD EN GENERAL EN MATERIA DE ATENCION MEDICA

GASTO	DESCRIPCION	IMPORTE	CALENDARIO MENSUAL											
			ENE	FEB	MAR	ABR	MAY	JUN	JUL	AGO	SEP	OCT	NOV	DIC
31101	Energia electrica	\$ 4,845,079.00			\$ 1,356,625.00			\$ 1,114,367.00			\$ 1,065,913.00			\$ 1,308,174.00
31201	Gas	\$ 437,785.00			\$ 122,581.00			\$ 100,690.00			\$ 96,311.00			\$ 118,203.00
31301	Agua	\$ 1,636,491.00			\$ 458,118.00			\$ 376,311.00			\$ 359,952.00			\$ 442,110.00
31401	Telefonia tradicional	\$ 1,282,594.00			\$ 359,123.00			\$ 294,995.00			\$ 282,169.00			\$ 346,297.00
31501	Telefonia Celular	\$ 256,855.00			\$ 71,920.00			\$ 59,076.00			\$ 56,506.00			\$ 69,351.00
31801	Servicios postales y telegraficos	\$ 174,519.00			\$ 48,868.00			\$ 40,139.00			\$ 38,392.00			\$ 47,120.00
31901	Servicios integrales y otros servicios	\$ 35,837.00			\$ 10,032.00			\$ 8,245.00			\$ 7,896.00			\$ 9,674.00
32101	Arrendamiento de terrenos	\$ 71,333.00			\$ 19,973.00			\$ 16,407.00			\$ 15,693.00			\$ 19,260.00
32201	Arrendamiento de edificios	\$ 115,812.00			\$ 32,427.00			\$ 26,637.00			\$ 25,479.00			\$ 31,269.00
32301	Arrendamiento de mobiliario y equipo de administracion,	\$ 289,933.00			\$ 81,181.00			\$ 68,685.00			\$ 63,795.00			\$ 78,282.00
32401	Arrendamiento de equipo e instrumental medico y de	\$ 75,589.00			\$ 21,165.00			\$ 17,385.00			\$ 16,629.00			\$ 20,410.00
32501	Arrendamiento de equipo de transporte	\$ 14,960.00			\$ 4,189.00			\$ 3,441.00			\$ 3,291.00			\$ 4,039.00
32701	Arrendamiento de activos intangibles	\$ 531,048.00			\$ 148,694.00			\$ 122,141.00			\$ 116,830.00			\$ 143,383.00
32901	Otros arrendamientos	\$ 1,567.00			\$ 439.00			\$ 360.00			\$ 345.00			\$ 423.00
33101	Servicios de consultoria	\$ 1,000,000.00			\$ 280,000.00			\$ 230,000.00			\$ 220,000.00			\$ 270,000.00

33301	administrativa, procesos,	\$	25,488.00	\$	7,137.00	\$	5,862.00	\$	5,607.00	\$	6,882.00
33401	Servicios de capacitacion	\$	32,144.00	\$	9,000.00	\$	7,394.00	\$	7,072.00	\$	8,678.00
33601	Servicios de apoyo administrativo, traduccion,	\$	8,256.00	\$	2,312.00	\$	1,896.00	\$	1,816.00	\$	2,230.00
33801	Servicios de vigilancia	\$	2,995,264.00	\$	839,672.00	\$	688,911.00	\$	659,959.00	\$	808,121.00
33901	Subrogados Medicos	\$	5,540,628.00	\$	1,551,376.00	\$	1,274,344.00	\$	1,218,938.00	\$	1,495,970.00
33902	Subrogados Rayos X	\$	4,244,661.00	\$	1,188,505.00	\$	976,272.00	\$	933,825.00	\$	1,146,059.00
33904	Subrogados Laboratorios	\$	5,055,204.00	\$	1,415,456.00	\$	1,162,697.00	\$	1,112,146.00	\$	1,364,905.00
33905	Subrogados Opticas	\$	2,609,161.00	\$	730,565.00	\$	600,107.00	\$	574,015.00	\$	704,474.00
33907	Subrogados Rehabilitacion	\$	-	\$	-	\$	-	\$	-	\$	-
33909	Subrogados Farmacias	\$	105,136,727.00	\$	29,436,284.00	\$	24,181,447.00	\$	23,130,080.00	\$	28,386,916.00
33912	Subrogados Cardiologia	\$	779.00	\$	216.00	\$	179.00	\$	172.00	\$	210.00
33924	Subrogados Clinicas Y Especialidades	\$	69,919,228.00	\$	19,577,394.00	\$	16,081,422.00	\$	15,382,230.00	\$	18,678,192.00
33925	Prestaciones	\$	1,069,509.00	\$	298,623.00	\$	245,297.00	\$	234,631.00	\$	287,668.00
33940	Plan de Proteccion Médico Familiar Básico	\$	5,998,768.00	\$	1,679,661.00	\$	1,379,721.00	\$	1,319,733.00	\$	1,619,673.00
33941	Plan de Proteccion Médico Familiar Integral	\$	11,216,609.00	\$	3,140,851.00	\$	2,579,820.00	\$	2,467,653.00	\$	3,028,485.00
33943	MEDICOS, CLINICAS Y ESPECIALIDADES (NO	\$	3,193,725.00	\$	894,242.00	\$	734,557.00	\$	702,620.00	\$	862,306.00
34101	Servicios financieros y bancarios	\$	591,469.00	\$	165,610.00	\$	136,039.00	\$	130,124.00	\$	159,696.00
34301	Servicios de recaudación, traslado y custodia de valores	\$	-	\$	-	\$	-	\$	-	\$	-
34501	Seguro de bienes patrimoniales	\$	397,888.00	\$	111,409.00	\$	91,514.00	\$	87,535.00	\$	107,430.00
34701	Fletes y maniobras	\$	-	\$	-	\$	-	\$	-	\$	-
34901	Servicios financieros, bancarios y comerciales	\$	-	\$	-	\$	-	\$	-	\$	-
35101	Conservación y mantenimiento menor de inmuebles	\$	5,067,646.00	\$	1,418,942.00	\$	1,165,569.00	\$	1,114,880.00	\$	1,368,266.00
35201	Instalación, reparación y mantenimiento de mobiliario y	\$	2,368.00	\$	669.00	\$	549.00	\$	525.00	\$	645.00

35301	mantenimiento de equipo de	\$	17,879.00	\$	5,006.00	\$	4,112.00	\$	3,934.00	\$	4,827.00
35401	Instalación, reparación y mantenimiento de equipo e	\$	1,416,526.00	\$	396,627.00	\$	325,802.00	\$	311,835.00	\$	382,462.00
35501	Reparación y mantenimiento de equipo de transporte	\$	292,531.00	\$	81,908.00	\$	67,282.00	\$	64,356.00	\$	78,983.00
35701	Instalación, reparación y mantenimiento de maquinaria, servicios de limpieza y manejo de desechos	\$	579,126.00	\$	162,155.00	\$	133,198.00	\$	127,409.00	\$	156,364.00
35801	Servicios de jardinería y fumigación	\$	3,354,338.00	\$	939,216.00	\$	771,496.00	\$	737,954.00	\$	905,672.00
35901	Servicios de jardinería y fumigación	\$	590,389.00	\$	165,310.00	\$	135,788.00	\$	129,888.00	\$	159,405.00
36101	Difusión por radio, televisión y otros medios de mensajes	\$	-	\$	-	\$	-	\$	-	\$	-
36401	Servicios de revelado de fotografías	\$	-	\$	-	\$	-	\$	-	\$	-
37101	Pasajes aéreos	\$	-	\$	-	\$	-	\$	-	\$	-
37201	Pasajes terrestres	\$	1,739.00	\$	487.00	\$	400.00	\$	383.00	\$	469.00
37501	Válculos en el país	\$	547,456.00	\$	153,286.00	\$	125,915.00	\$	120,442.00	\$	147,813.00
37901	Otros servicios de traslado y hospedaje	\$	54,736.00	\$	15,324.00	\$	12,581.00	\$	12,042.00	\$	14,779.00
38201	Gastos de orden social y cultural	\$	199,986.00	\$	55,997.00	\$	45,997.00	\$	43,997.00	\$	53,995.00
38301	Congresos y convenciones	\$	-	\$	-	\$	-	\$	-	\$	-
38201	Impuestos y Derechos	\$	181,760.00	\$	50,893.00	\$	41,805.00	\$	39,987.00	\$	49,075.00
38206	Predial	\$	526,998.00	\$	147,558.00	\$	121,210.00	\$	115,940.00	\$	142,290.00
39207	RECOLECCION DE BASURA	\$	1,400.00	\$	392.00	\$	322.00	\$	308.00	\$	378.00
39208	OTROS IMPUESTOS Y DERECHOS	\$	2,321.00	\$	650.00	\$	534.00	\$	510.00	\$	627.00
39401	Sentencias y resoluciones por autoridad competente	\$	1,000,000.00	\$	280,000.00	\$	230,000.00	\$	220,000.00	\$	270,000.00
39502	Actualización	\$	-	\$	-	\$	-	\$	-	\$	-
39503	Recargos	\$	-	\$	-	\$	-	\$	-	\$	-
39801	Impuesto sobre nomias y otros que se deriven de una Bonificaciones y devoluciones	\$	3,838,201.00	\$	1,074,704.00	\$	882,792.00	\$	844,410.00	\$	1,036,295.00
39901	Devolucion por estudios no	\$	-	\$	-	\$	-	\$	-	\$	-

39902	realizados	\$ 51,176.00	\$ 14,330.00	\$ 11,770.00	\$ 11,258.00	\$ 13,818.00
39903	Devolucion por error en tarifa de PPMF	\$ 110,727.00	\$ 31,004.00	\$ 25,487.00	\$ 24,360.00	\$ 29,896.00
39904	Devolucion por procedencia de PPMF	\$ 1,126,385.00	\$ 319,387.00	\$ 249,089.00	\$ 247,805.00	\$ 304,124.00
39905	Otras devoluciones	\$ 84,221.00	\$ 23,502.00	\$ 19,371.00	\$ 18,528.00	\$ 22,740.00
TOTAL		\$ 2,47,849,849.00	\$ 69,397,868.00	\$ 57,005,388.00	\$ 54,526,890.00	\$ 66,919,703.00

Area Solicitante:  C.P. YADIRA MURTIADO GALICIA
 Autorizacion:  ING. ALEJANDRO TREVIÑO SALDANA



Instituto de Servicio Médico de los Trabajadores de la Educación

PROGRAMA ESTIMADO ANUAL DE ADQUISICIONES 2020.
RESUMEN PRESUPUESTAL
CAPITULO 5000

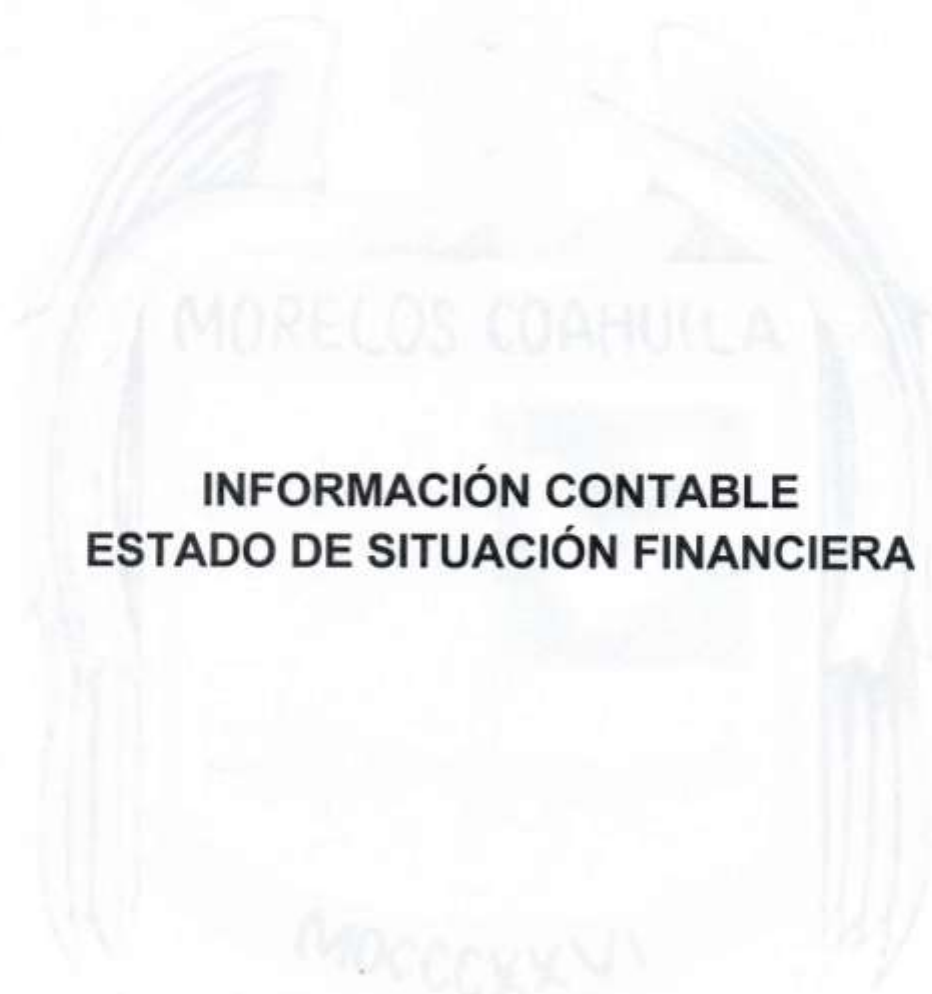
PROGRAMACION PRESUPUESTAL														
UNIDAD RESPONSABLE:			SUBUNIDAD RESPONSABLE:											
INSTITUTO DE SERVICIO MEDICO DE LOS TRABAJADORES DE LA EDUCACION			DIRECCION GENERAL											
DESCRIPCION DE LA FUNCION:														
ADMINISTRAR EFICIENTEMENTE LOS RECURSOS DE ESTE ORGANISMO CON EL FIN DE DAR CUMPLIMIENTO A LAS METAS PREVIAMENTE ESTABLECIDAS Y AUTORIZADAS POR AUTORIDADES COMPETENTES PARA BENEFICIAR A LOS DERECHAHABIENTES Y COMUNIDAD EN GENERAL EN MATERIA DE ATENCION MEDICA														
GASTO	DESCRIPCION	IMPORTE	CALENDARIO MENSUAL											
			ENE	FEB	MAR	ABR	MAY	JUN	JUL	AGO	SEP	OCT	NOV	DIC
51101	Muebles de oficina y estanteria	\$ 854,827.00			\$ 315,583.00			\$ 216,367.00		\$ 216,367.00			\$ 106,410.00	
51501	Equipo de cómputo y de tecnologías de la	\$ 831,209.00			\$ 306,961.00			\$ 310,389.00		\$ 210,389.00			\$ 103,470.00	
51901	Otros mobiliarios y equipos de administración	\$ 659,344.00			\$ 243,492.00			\$ 186,888.00		\$ 166,888.00			\$ 82,076.00	
53101	Equipo médico y de laboratorio	\$ 1,442,144.00			\$ 532,576.00			\$ 365,024.00		\$ 365,024.00			\$ 179,520.00	
53201	Instrumental médico y de laboratorio	\$ 1,796,896.00			\$ 663,564.00			\$ 454,816.00		\$ 454,816.00			\$ 223,680.00	
54101	Vehiculos y equipo terrestre	\$ 800,000.00			\$ 800,000.00			\$ -		\$ -			\$ -	
56201	Maquinaria y equipo industrial	\$ 614,467.00			\$ 226,927.00			\$ 166,534.00		\$ 156,534.00			\$ 76,492.00	
56401	Sistemas de aire acondicionado, calefacción y	\$ 299,999.00			\$ 110,788.00			\$ 75,933.00		\$ 75,933.00			\$ 37,345.00	
56901	Otros equipos	\$ 48,479.00			\$ 17,903.00			\$ 12,271.00		\$ 12,270.00			\$ 6,035.00	
TOTAL		\$ 7,347,386.00			\$ 3,217,914.00			\$ 1,857,222.00		\$ 1,857,221.00			\$ 816,028.00	

Área Solicitante:



C.P. YADRA MARTADO GALICIA

Autorización:

ING. ALEJANDRO TRIVIÑO SALDÑA



**INFORMACIÓN CONTABLE
ESTADO DE SITUACIÓN FINANCIERA**

 MUNICIPIO DE MORELOS, COAHUILA. 					
Estado de Situación Financiera Al 30 de septiembre de 2019 y al 31 de diciembre de 2018					
ACTIVO	2019	2018	PASIVO	2019	2018
Activo Circulante			Pasivo Circulante		
Electivo y Equivalentes	4,882,895.18	69,328.41	Cuentas por Pagar a Corto Plazo	4,605,888.78	6,205,068.82
Derechos a Recibir Efectivo o Equivalentes	3,622,290.41	3,917,826.12	Documentos por Pagar a Corto Plazo	0.00	0.00
Derechos a Recibir Bienes o Servicios	414,133.63	354,308.95	Porción a Corto Plazo de la Deuda Pública a Largo Plazo	-4,440.15	-4,440.15
Inventarios	0.00	0.00	Títulos y Valores a Corto Plazo	0.00	0.00
Almacenes	28,000.00	28,000.00	Pasivos Diferidos a Corto Plazo	0.00	0.00
Estimación por Pérdida o Deterioro de Activos Circulantes	0.00	0.00	Fondos y Bienes de Terceros en Garantía y/o Administración a Corto Plazo	0.00	0.00
Otros Activos Circulantes	0.00	0.00	Provisiones a Corto Plazo	0.00	0.00
			Otros Pasivos a Corto Plazo	116,333.04	107,486.08
Total de Activos Circulantes	9,147,319.22	4,389,464.48	Total de Pasivos Circulantes	4,717,781.67	6,308,114.75
Activo No Circulante			Pasivo No Circulante		
Inversiones Financieras a Largo Plazo	0.00	0.00	Cuentas por Pagar a Largo Plazo	0.00	0.00
Derechos a Recibir Efectivo o Equivalentes a Largo Plazo	0.00	0.00	Documentos por Pagar a Largo Plazo	0.00	0.00
Bienes Inmuebles, Infraestructura y Construcciones en Proceso	38,975,628.30	35,647,440.36	Deuda Pública a Largo Plazo	0.00	0.00
Bienes Muebles	6,068,819.04	5,435,301.38	Pasivos Diferidos a Largo Plazo	0.00	0.00
Activos Intangibles	0.00	0.00	Fondos y Bienes de Terceros en Garantía y/o en Administración a Largo Plazo	0.00	0.00
Depreciación, Deterioro y Amortización Acumulada de Bienes	0.00	0.00	Provisiones a Largo Plazo	0.00	0.00
Activos Diferidos	0.00	0.00			
Estimación por Pérdida o Deterioro de Activos no Circulantes	0.00	0.00	Total de Pasivos No Circulantes	0.00	0.00
Otros Activos no Circulantes	0.00	0.00			
Total de Activos No Circulantes	46,044,447.34	41,082,741.75	Total del Pasivo	4,717,781.67	6,308,114.75
Total del Activo	55,191,766.56	45,472,206.23	HACIENDA PÚBLICA/PATRIMONIO		
			Hacienda Pública/Patrimonio Contribuido	647,098.31	647,098.31
			Aportaciones	0.00	0.00
			Donaciones de Capital	0.00	0.00
			Actualización de la Hacienda Pública/Patrimonio	647,098.31	647,098.31
			Hacienda Pública/Patrimonio Generado	49,826,886.58	38,496,953.17
			Resultados del Ejercicio (Ahorro/Desahorro)	11,340,879.29	-3,268,883.32
			Resultados de Ejercicios Anteriores	38,300,892.71	41,588,582.03
			Revalúos	0.00	0.00
			Reservas	0.00	0.00
			Rectificaciones de Resultados de Ejercicios Anteriores	155,314.58	166,300.46
			Exceso o Insuficiencia en la Actualización de la Hacienda Pública/Patrimonio	0.00	0.00
			Resultado por Posición Monetaria	0.00	0.00
			Resultado por Tenencia de Activos no Monetarios	0.00	0.00
			Total Hacienda Pública/Patrimonio	50,473,984.89	39,144,091.48
			Total del Pasivo y Hacienda Pública/Patrimonio	55,191,766.56	45,472,206.23

Nota de Gestión Administrativa 17

De conformidad con la nota de gestión administrativa número 17 la información Contable deberá estar firmada en cada página de la misma e incluir al final la siguiente leyenda: "Bajo protesta de decir verdad declaramos que los Estados Financieros y sus notas, son razonablemente correctos y son responsabilidad del emisor"


 C. LIC. GERARDO XAVIER DE HOYOS PESALES
 PRESIDENTE MUNICIPAL


 C. SANTA OLGA ALMAZAN PENA
 COMISIONADO DE HACIENDA


 C. SANTA OLGA ALMAZAN PENA
 SINDICO DE MAYORA


 C. JUAN MEDINA BARRERA
 TENDERO MUNICIPAL


 C. CRUZ EDUARDO ACEVEDO ESCOBAR
 CONTRALOR MUNICIPAL


 C. LUZ ANGELITA RODRIGUEZ HERNANDEZ
 SINDICO DE MENORA



**INFORMACIÓN CONTABLE
ESTADO DE ACTIVIDADES/RESULTADOS*
TRIMESTRAL**

MUNICIPIO DE MORELOS, COAHUILA.		
Estado de Actividades		
Del 01 de julio al 30 de septiembre de 2019 y 2018		
	2019	2018
INGRESOS Y OTROS BENEFICIOS		
Ingresos de Gestión	408,862.71	575,116.45
Impuestos	123,375.11	240,734.86
Cuentas y Aportaciones de Seguridad Social	0.00	0.00
Contribuciones de Mejoras	3,737.50	6,324.00
Derechos	34,344.27	249,665.15
Productos	13,855.43	29,160.00
Aprovechamientos	232,450.40	49,232.40
Ingresos por Venta de Bienes y Prestación de Servicios	0.00	0.00
Participaciones, Aportaciones, Convenios, Incentivos Derivados de la Colaboración Fiscal, Fondos Distintos de Aportaciones, Transferencias, Asignaciones, Subsidios y Subvenciones, y Pensiones y Jubilaciones	10,773,056.60	8,132,911.79
Participaciones, Aportaciones, Convenios, Incentivos Derivados de la Colaboración Fiscal y Fondos Distintos de Aportaciones	10,773,056.60	8,132,911.79
Transferencias, Asignaciones, Subsidios y Subvenciones, y Pensiones y Jubilaciones	0.00	0.00
Otros Ingresos y Beneficios	0.00	10,080.21
Ingresos Financieros	0.00	10,080.21
Incremento por Variación de Inventarios	0.00	0.00
Disminución del Exceso de Estimaciones por Pérdida o Deterioro u Obsolescencia	0.00	0.00
Disminución del Exceso de Provisiones	0.00	0.00
Otros Ingresos y Beneficios Varios	0.00	0.00
Total de Ingresos y Otros Beneficios	11,180,019.31	8,718,108.45
GASTOS Y OTRAS PÉRDIDAS		
Gastos de Funcionamiento	7,295,446.04	8,537,106.99
Servicios Personales	3,826,769.64	3,848,392.53
Materiales y Suministros	1,286,705.89	2,369,561.36
Servicios Generales	2,094,970.51	2,120,153.68
Transferencias, Asignaciones, Subsidios y Otras Ayudas	336,183.14	718,421.83
Transferencias Internas y Asignaciones al Sector Público	0.00	0.00
Transferencias al Resto del Sector Público	0.00	347,550.00
Subsidios y Subvenciones	3,003.68	3,035.27
Ayudas Sociales	333,179.46	368,835.76
Pensiones y Jubilaciones	0.00	0.00
Transferencias a Fideicomisos, Mandatos y Contratos Análogos	0.00	0.00
Transferencias a la Seguridad Social	0.00	0.00
Donativos	0.00	0.00
Transferencias al Exterior	0.00	0.00
Participaciones y Aportaciones	0.00	0.00
Participaciones	0.00	0.00
Aportaciones	0.00	0.00
Convenios	0.00	0.00
Intereses, Comisiones y Otros Gastos de la Deuda Pública	0.00	0.00
Intereses de la Deuda Pública	0.00	0.00
Comisiones de la Deuda Pública	0.00	0.00
Gastos de la Deuda Pública	0.00	0.00
Costo por Coberturas	0.00	0.00
Apoyos Financieros	0.00	0.00
Otros Gastos y Pérdidas Extraordinarias	0.00	0.00
Estimaciones, Depreciaciones, Deterioros, Obsolescencia y Amortizaciones	0.00	0.00
Provisiones	0.00	0.00
Disminución de Inventarios	0.00	0.00
Aumento por Insuficiencia de Estimaciones por Pérdida o Deterioro u Obsolescencia	0.00	0.00
Aumento por Insuficiencia de Provisiones	0.00	0.00
Otros Gastos	0.00	0.00
Inversión Pública	0.00	0.00
Inversión Pública no Capitalizable	0.00	0.00
Total de Gastos y Otras Pérdidas	7,536,629.18	9,053,528.02
Resultados del Ejercicio (Ahorro/Desahorro)	3,643,390.13	-335,419.57

Nota de Gestión Administrativa 17

De conformidad con la nota de gestión administrativa número 17 la información Contable deberá estar firmada en cada página de la misma e incluir al final la siguiente leyenda: "Bajo protesta de decir verdad declaramos que los Estados Financieros y sus notas, son razonablemente correctos, son responsabilidad del emisor"

 LIC. GERARDO XAVIER DE HOYOS PERALES
 PRESIDENTE MUNICIPAL

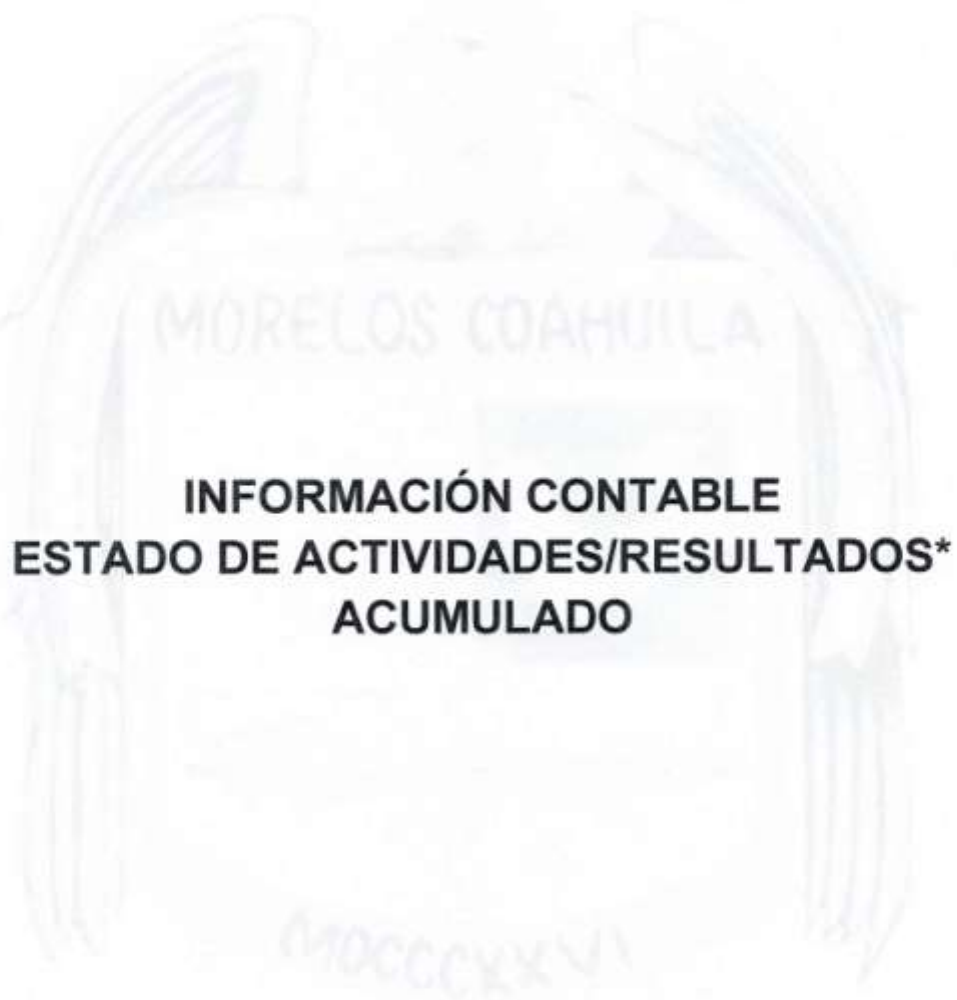
 C. SANTA CLARA ALMAZAN PERA
 COMISARADO DE HACIENDA

 C. SANTA CLARA ALMAZAN PERA
 SINDICO DE MAYORIA

 C. JESERAZARONA GARZA
 TESORERO MUNICIPAL

 C. CRUZ EDUARDO ACEVEDO ESQUIVEL
 CONTADOR MUNICIPAL

 C. LIZY ANOLISA RODRIGUEZ HERNANDEZ
 SINDICO DE MINORIA



**INFORMACIÓN CONTABLE
ESTADO DE ACTIVIDADES/RESULTADOS*
ACUMULADO**

MUNICIPIO DE MORELOS, COAHUILA		
Estado de Actividades		
Del 01 de enero al 30 de septiembre de 2019 y 2018		
	2019	2018
INGRESOS Y OTROS BENEFICIOS		
Ingresos de Gestión	2,566,456.45	2,594,888.21
Impuestos	1,609,689.98	1,698,845.40
Cuentas y Aportaciones de Seguridad Social	0.00	0.00
Contribuciones de Mejoras	80,502.50	78,678.00
Derechos	338,195.04	609,826.77
Productos	29,888.74	42,888.00
Aprovechamientos	529,200.19	114,630.04
Ingresos por Venta de Bienes y Prestación de Servicios	0.00	0.00
Participaciones, Aportaciones, Convenios, Incentivos Derivados de la Colaboración Fiscal, Fondos Distintos de Aportaciones, Transferencias, Asignaciones, Subsidios y Subvenciones, y Pensiones y Jubilaciones	30,215,946.19	29,443,426.13
Participaciones, Aportaciones, Convenios, Incentivos Derivados de la Colaboración Fiscal y Fondos Distintos de Aportaciones	30,215,946.19	29,443,426.13
Transferencias, Asignaciones, Subsidios y Subvenciones, y Pensiones y Jubilaciones	0.00	0.00
Otros Ingresos y Beneficios	0.00	40,913.70
Ingresos Financieros	0.00	40,913.70
Incremento por Variación de Inventarios	0.00	0.00
Disminución del Exceso de Estimaciones por Pérdida o Deterioro u Obsolescencia	0.00	0.00
Disminución del Exceso de Provisiones	0.00	0.00
Otros Ingresos y Beneficios Varios	0.00	0.00
Total de Ingresos y Otros Beneficios	32,802,104.64	32,078,288.04
GASTOS Y OTRAS PÉRDIDAS		
Gastos de Funcionamiento	18,804,914.67	22,293,793.25
Servicios Personales	10,632,266.78	11,395,095.11
Materiales y Suministros	4,001,812.99	5,906,890.79
Servicios Generales	5,240,814.60	4,991,757.35
Transferencias, Asignaciones, Subsidios y Otras Ayudas	1,668,310.68	2,534,578.43
Transferencias Internas y Asignaciones al Sector Público	0.00	0.00
Transferencias al Resto del Sector Público	448,736.68	872,530.00
Subsidios y Subvenciones	102,772.29	185,838.99
Ayudas Sociales	917,802.73	1,476,209.64
Pensiones y Jubilaciones	0.00	0.00
Transferencias a Fideicomisos, Mandatos y Contratos Análogos	0.00	0.00
Transferencias a la Seguridad Social	0.00	0.00
Donativos	0.00	0.00
Transferencias al Exterior	0.00	0.00
Participaciones y Aportaciones	0.00	0.00
Participaciones	0.00	0.00
Aportaciones	0.00	0.00
Convenios	0.00	0.00
Intereses, Comisiones y Otros Gastos de la Deuda Pública	0.00	0.00
Intereses de la Deuda Pública	0.00	0.00
Comisiones de la Deuda Pública	0.00	0.00
Gastos de la Deuda Pública	0.00	0.00
Costo por Coberturas	0.00	0.00
Apoyos Financieros	0.00	0.00
Otros Gastos y Pérdidas Extraordinarias	6.89	6.89
Estimaciones, Depreciaciones, Deterioros, Obsolescencia y Amortizaciones	0.00	0.00
Provisiones	0.00	0.00
Disminución de Inventarios	0.00	0.00
Aumento por insuficiencia de Estimaciones por Pérdida o Deterioro u Obsolescencia	0.00	0.00
Aumento por insuficiencia de Provisiones	0.00	0.00
Otros Gastos	0.00	0.00
Inversión Pública	0.00	0.00
Inversión Pública no Capitalizable	0.00	0.00
Total de Gastos y Otras Pérdidas	21,461,225.35	24,828,281.88
Resultados del Ejercicio (Ahorro/Desahorro)	11,340,879.29	7,250,026.16

Nota de Gestión Administrativa 17

De conformidad con la nota de gestión administrativa número 17 la Información Contable deberá estar firmada en cada página de la misma e incluir al final la siguiente leyenda: "Bajo protesta de decir verdad declaramos que los Estados Financieros y sus notas, son razonablemente correctos y son responsabilidad del emisor".

 LIC. GERARDO NAVIER DE HENDY PERALES
 PRESIDENTE MUNICIPAL

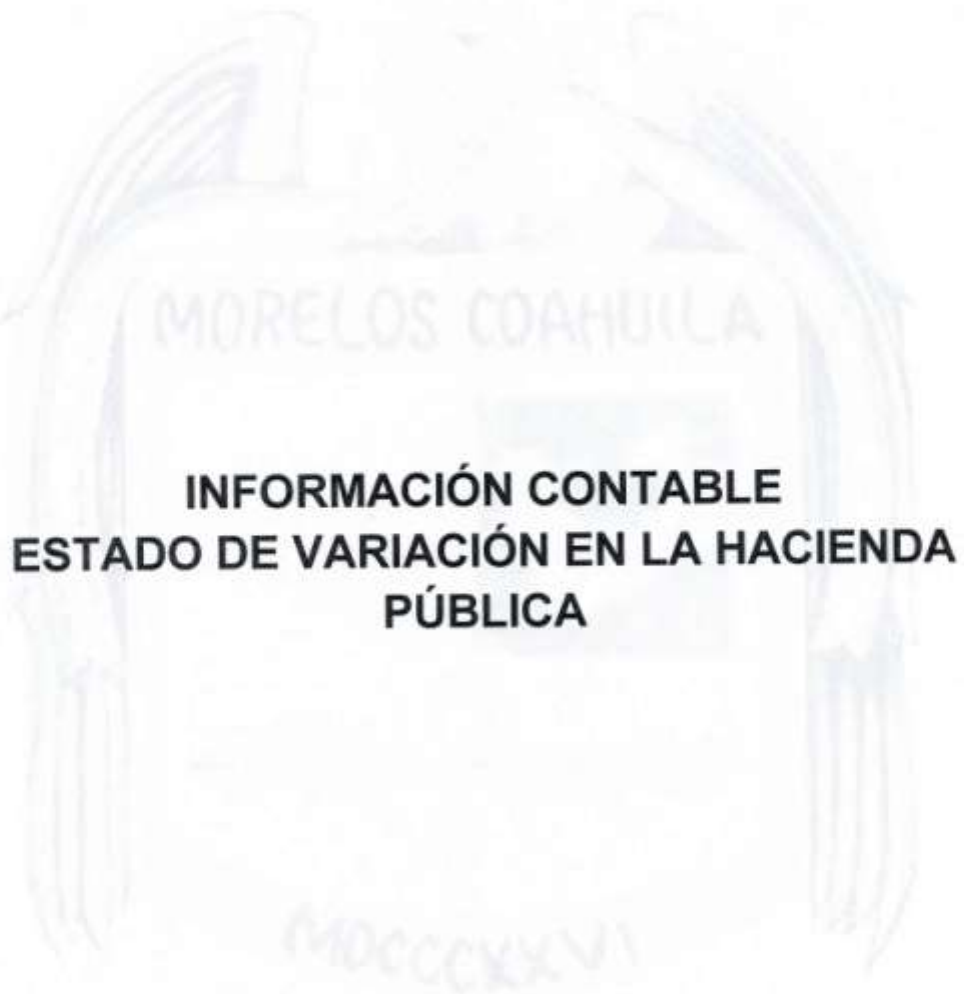
 C. SANTA DLGA ALMAZAN PERA
 COMISIONADO DE HACIENDA

 C. SANTA DLGA ALMAZAN PERA
 SINDICO DE MAYORIA

 C. JACINTA ESCOBAR
 TESORERO MUNICIPAL

 C. CRUZ EDUARDO ACEVEDO SAGURIEL
 CONTADOR MUNICIPAL

 C. LIZ ANGEL ROSARIO HERNANDEZ
 SINDICO DE MINORIA



MUNICIPIO DE MORELOS, COMISIÓN Estado de Variación en la Hacienda Pública Del 01 de julio al 30 de septiembre de 2019					
Concepto	Hacienda Pública / Patrimonio Contributivo	Hacienda Pública / Patrimonio Generado por Ejercicios Anteriores	Hacienda Pública / Patrimonio Generado del Ejercicio	Exceso o Insuficiencia en la Actualización de la Hacienda Pública / Patrimonio	Total
Hacienda Pública / Patrimonio Contributivo Neto de 2019	647,398.31				647,398.31
Aportaciones	0.00			0.00	0.00
Donaciones de Capital	0.00			0.00	0.00
Actualización de la Hacienda Pública/ Patrimonio	647,398.31			647,398.31	647,398.31
Hacienda Pública / Patrimonio Generado Neto de 2019		38,488,307.29	7,897,489.16		46,385,796.45
Resultados del Ejercicio (Ahorro/Desahorro)		38,338,862.71	7,697,407.18		46,036,269.89
Resultados de Ejercicios Anteriores		0.00			0.00
Resultados		38,338,862.71	7,697,407.18		46,036,269.89
Transferencias		0.00			0.00
Modificaciones de Resultados de Ejercicios Anteriores		38,338,862.71	7,697,407.18		46,036,269.89
Exceso o Insuficiencia en la Actualización de la Hacienda Pública / Patrimonio Neto de 2019				0.00	0.00
Resultado por Transferencias Monetarias				0.00	0.00
Resultado por Transferencias de Activos no Monetarios				0.00	0.00
Hacienda Pública / Patrimonio Neto Final al 30 de Septiembre de 2019	647,398.31	38,488,307.29	7,897,489.16	0.00	46,933,194.76
Cuentas en la Hacienda Pública / Patrimonio Contributivo	0.00				0.00
Aportaciones	0.00				0.00
Donaciones de Capital	0.00				0.00
Actualización de la Hacienda Pública/ Patrimonio	0.00				0.00
Variaciones de la Hacienda Pública / Patrimonio Generado Neto de 2019		0.00	3,641,399.13		3,641,399.13
Resultados del Ejercicio (Ahorro/Desahorro)		0.00	0.00		0.00
Resultados de Ejercicios Anteriores		0.00	3,641,399.13		3,641,399.13
Resultados		0.00	3,641,399.13		3,641,399.13
Transferencias		0.00			0.00
Modificaciones de Resultados de Ejercicios Anteriores		0.00			0.00
Cambio en el Exceso o Insuficiencia en la Actualización de la Hacienda Pública / Patrimonio Neto de 2019				0.00	0.00
Resultado por Transferencias Monetarias				0.00	0.00
Resultado por Transferencias de Activos no Monetarios				0.00	0.00
Hacienda Pública / Patrimonio Neto Final al 30 de Septiembre de 2019	647,398.31	38,488,307.29	11,538,879.29	0.00	50,673,584.89

De conformidad con la nota de gestión administrativa número 17 la información Cuentas Gubernamentales formada en esta página de la misma se actualizó al final de la siguiente leyenda: "Solo para el uso de los Estados Financieros y sus notas, por ende, no es responsable de su contenido".

C. LIC. MARCO ANTONIO GARCÍA
PRESIDENTE MUNICIPAL

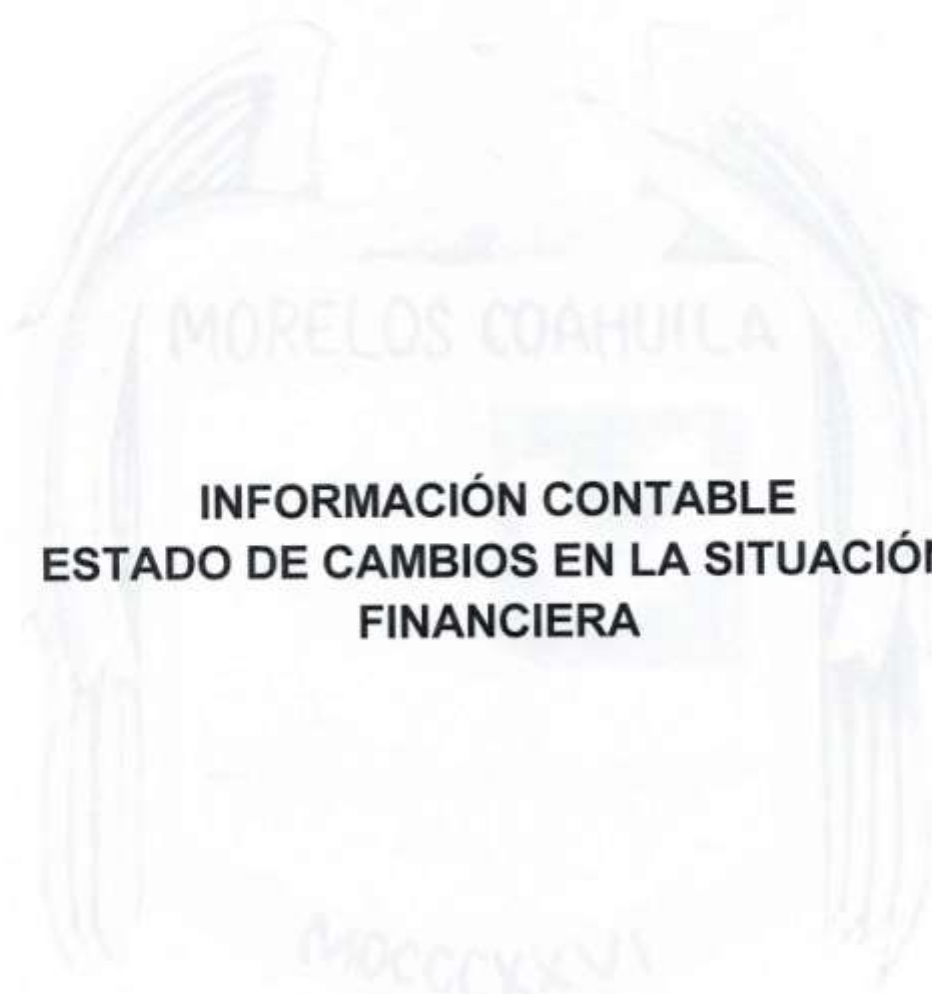
C. LIC. MARCO ANTONIO GARCÍA
PRESIDENTE MUNICIPAL

C. LIC. MARCO ANTONIO GARCÍA
PRESIDENTE MUNICIPAL

C. LIC. MARCO ANTONIO GARCÍA
PRESIDENTE MUNICIPAL

C. LIC. MARCO ANTONIO GARCÍA
PRESIDENTE MUNICIPAL

C. LIC. MARCO ANTONIO GARCÍA
PRESIDENTE MUNICIPAL



**INFORMACIÓN CONTABLE
ESTADO DE CAMBIOS EN LA SITUACIÓN
FINANCIERA**

MUNICIPIO DE MORELOS COAHUILA		
Estado de Cambios en la Situación Financiera		
Del 01 de julio al 30 de septiembre de 2019		
	Origen	Aplicación
ACTIVO	0.00	2,806,108.91
Activo Circulante	0.00	898,891.25
Efectivo y Equivalentes	0.00	615,529.41
Derechos a Recibir Efectivo o Equivalentes	83,753.80	0.00
Derechos a Recibir Bienes o Servicios	0.00	68,115.64
Inventarios	0.00	0.00
Almacenes	0.00	0.00
Estimación por Pérdida o Deterioro de Activos Circulantes	0.00	0.00
Otros Activos Circulantes	0.00	0.00
Activo No Circulante	0.00	1,906,217.66
Inversiones Financieras a Largo Plazo	0.00	0.00
Derechos a Recibir Efectivo o Equivalentes a Largo Plazo	0.00	0.00
Bienes Inmuebles, Infraestructura y Construcciones en Proceso	0.00	1,883,472.68
Bienes Muebles	0.00	22,745.00
Activos Intangibles	0.00	0.00
Despreciación, Deterioro y Amortización Acumulada de Bienes	0.00	0.00
Activos Diferidos	0.00	0.00
Estimación por Pérdida o Deterioro de Activos no Circulantes	0.00	0.00
Otros Activos no Circulantes	0.00	0.00
PASIVO	0.00	1,137,281.22
Pasivo Circulante	0.00	1,137,281.22
Cuentas por Pagar a Corto Plazo	0.00	1,137,281.22
Documentos por Pagar a Corto Plazo	0.00	0.00
Porción a Corto Plazo de la Deuda Pública a Largo Plazo	0.00	0.00
Títulos y Valores a Corto Plazo	0.00	0.00
Pasivos Diferidos a Corto Plazo	0.00	0.00
Fondos y Bienes de Terceros en Garantía y/o Administración a Corto Plazo	0.00	0.00
Provisiones a Corto Plazo	0.00	0.00
Otros Pasivos a Corto Plazo	0.00	0.00
Pasivo No Circulante	0.00	0.00
Cuentas por Pagar a Largo Plazo	0.00	0.00
Documentos por Pagar a Largo Plazo	0.00	0.00
Deuda Pública a Largo Plazo	0.00	0.00
Pasivos Diferidos a Largo Plazo	0.00	0.00
Fondos y Bienes de Terceros en Garantía y/o en Administración a Largo Plazo	0.00	0.00
Provisiones a Largo Plazo	0.00	0.00
HACIENDA PUBLICA/PATRIMONIO	3,643,390.13	0.00
Hacienda Pública/Patrimonio Contribuido	0.00	0.00
Aportaciones	0.00	0.00
Donaciones de Capital	0.00	0.00
Actualización de la Hacienda Pública/Patrimonio	0.00	0.00
Hacienda Pública/Patrimonio Generado	3,643,390.13	0.00
Resultados del Ejercicio (Ahorro/ Desahorro)	3,643,390.13	0.00
Resultados de Ejercicios Anteriores	0.00	0.00
Revalúos	0.00	0.00
Reservas	0.00	0.00
Rectificaciones de Resultados de Ejercicios Anteriores	0.00	0.00
Exceso o Insuficiencia en la Actualización de la Hacienda Pública/Patrimonio	0.00	0.00
Resultado por Posición Monetaria	0.00	0.00
Resultado por Tenencia de Activos no Monetarios	0.00	0.00

Nota de Gestión Administrativa 17

De conformidad con la nota de gestión administrativa número 17 la Información Contable deberá estar firmada en cada página de la misma e incluir al final la siguiente leyenda: "Bajo protesta de decir verdad declaramos que los Estados Financieros y sus notas, son razonablemente correctos y son responsabilidad del emisor"

LIC. GERARDO XAVIER DE HOYOS PERALES
PRESIDENTE MUNICIPAL


C. SANTA OLGA ALAMAZAN PERA
COMISIONADO DE HACIENDA

C. SANTA OLGA ALAMAZAN PERA
SINDICO DE MAYORIA

C. JAVIER MEDINA GARZA
TESORERO MUNICIPAL

C. CRUZ EDUARDO ACEVEDO ESCOBAR
CONTADOR MUNICIPAL

C. LUZ ANGEL RODRIGUEZ HERNANDEZ
SINDICO DE MINORIA



**INFORMACIÓN CONTABLE
ESTADO DE FLUJOS DE EFECTIVO**

MUNICIPIO DE MORELOS, COAHUILA.		
Estado de Flujos de Efectivo		
Del 01 de julio al 30 de septiembre de 2019 y 2018		
Concepto	2019	2018
Flujos de Efectivo de las Actividades de Operación		
Origen	11,263,773.11	8,787,269.85
Impuestos	123,375.11	240,734.86
Cuotas y Aportaciones de Seguridad Social	0.00	0.00
Contribuciones de Mejoras	3,737.50	6,324.00
Derechos	34,344.27	248,665.19
Productos	13,055.43	29,160.00
Aprovechamientos	232,450.40	49,232.40
Ingresos por Venta de Bienes y Prestación de Servicios	0.00	0.00
Participaciones, Aportaciones, Convenios, Incentivos Derivados de la Colaboración Fiscal y Fondos Distintos de Aportaciones	10,773,056.60	8,132,911.79
Transferencias, Asignaciones, Subsidios y Subvenciones, y Pensiones y Jubilaciones	0.00	0.00
Otros Orígenes de Operación	83,753.80	89,241.61
Aplicación	8,742,026.04	9,124,099.98
Servicios Personales	3,828,789.64	3,648,392.53
Materiales y Suministros	1,286,705.89	2,368,561.38
Servicios Generales	2,084,970.51	2,120,153.08
Transferencias Internas y Asignaciones al Sector Público	0.00	0.00
Transferencias al resto del Sector Público	0.00	347,500.00
Subsidios y Subvenciones	3,003.68	3,035.27
Ayudas Sociales	333,179.46	365,835.76
Pensionamientos y Jubilaciones	0.00	0.00
Transferencias a Fideicomisos, Mandatos y Contratos Análogos	0.00	0.00
Transferencias a la Seguridad Social	0.00	0.00
Donativos	0.00	0.00
Transferencias al Exterior	0.00	0.00
Participaciones	0.00	0.00
Aportaciones	0.00	0.00
Convenios	0.00	0.00
Otras Aplicaciones de Operación	1,205,306.86	70,571.96
Flujos Netos de Efectivo por Actividades de Operación	2,621,747.07	-326,830.13
Flujos de Efectivo de las Actividades de Inversión		
Origen	0.00	0.00
Bienes Inmuebles, Infraestructura y Construcciones en Proceso	0.00	0.00
Bienes Muebles	0.00	0.00
Otros Orígenes de Inversión	0.00	0.00
Aplicación	1,906,217.66	2,413,563.58
Bienes Inmuebles, Infraestructura y Construcciones en Proceso	1,883,472.66	2,322,110.26
Bienes Muebles	22,745.00	91,453.32
Otras Aplicaciones de Inversión	0.00	0.00
Flujos Netos de Efectivo por Actividades de Inversión	-1,906,217.66	-2,413,563.58
Flujo de Efectivo de las Actividades de Financiamiento		
Origen	0.00	0.00
Endeudamiento Neto	0.00	0.00
Interno	0.00	0.00
Externo	0.00	0.00
Otros Orígenes de Financiamiento	0.00	0.00
Aplicación	0.00	0.00
Servicios de la Deuda	0.00	0.00
Interno	0.00	0.00
Externo	0.00	0.00
Otras Aplicaciones de Financiamiento	0.00	0.00
Flujos Netos de Efectivo por Actividades de Financiamiento	0.00	0.00
Incremento/Disminución Neta en el Efectivo y Equivalentes al Efectivo	615,529.41	-2,740,393.71
Efectivo y Equivalentes al Efectivo al Inicio del Ejercicio	4,267,365.77	3,891,776.44
Efectivo y Equivalentes al Efectivo al Final del Ejercicio	4,882,895.18	1,151,382.73

Nota de Gestión Administrativa 17

De conformidad con la nota de gestión administrativa número 17 la información Contable deberá estar firmada en cada página de la misma e incluir al final la siguiente leyenda: "Bajo protesta de decir verdad declaramos que los Estados Financieros y sus notas, son razonablemente correctos y son responsabilidad del emisor"

LIC. GERARDO XAVIER DE HOYOS PERALES
PRESIDENTE MUNICIPAL


C. SANDRA ANDREA GARZA
TESORERO MUNICIPAL

C. SANTA OLGA ALMAZAN PEÑA
COMISIONADO DE HACIENDA

C. CRUZ EDUARDO ACEVEDO ESQUIVEL
CONTRALOR MUNICIPAL

C. SANTA OLGA ALMAZAN PEÑA
SINDICO DE MAYORIA

C. LUZ ANGÉLICA RODRIGUEZ HERNANDEZ
SINDICO DE MINORIA



**INFORMACIÓN CONTABLE
ESTADO ANALÍTICO DEL ACTIVO**

MUNICIPIO DE MORELOS, COAHUILA.					
Estado Analítico del Activo					
Del 01 de julio al 30 de septiembre de 2019					
Concepto	Saldo Inicial 1	Cargos del Periodo 2	Abonos del Periodo 3	Saldo Final 4 (1+2-3)	Variación del Periodo (4-1)
ACTIVO	52,685,657.65	26,258,319.78	23,752,210.87	55,191,766.56	2,506,108.91
Activo Circulante	8,547,427.97	24,352,102.12	23,752,210.87	9,147,319.22	599,891.25
Efectivo y Equivalentes	4,267,365.77	12,797,328.24	12,161,799.83	4,882,895.18	615,529.41
Derechos a Recibir Efectivo o Equivalentes	3,906,044.21	11,455,857.24	11,539,611.04	3,822,290.41	-83,753.80
Derechos a Recibir Bienes o Servicios	346,017.99	96,915.64	30,800.00	414,133.63	68,115.64
Inventarios	0.00	0.00	0.00	0.00	0.00
Almacenes	28,000.00	0.00	0.00	28,000.00	0.00
Estimación por Pérdida o Deterioro de Activos Circulantes	0.00	0.00	0.00	0.00	0.00
Otros Activos Circulantes	0.00	0.00	0.00	0.00	0.00
Activo No Circulante	44,138,229.68	1,906,217.66	0.00	46,044,447.34	1,906,217.66
Inversiones Financieras a Largo Plazo	0.00	0.00	0.00	0.00	0.00
Derechos a Recibir Efectivo o Equivalentes a Largo Plazo	0.00	0.00	0.00	0.00	0.00
Bienes Inmuebles, Infraestructura y Construcciones en Proceso	38,092,155.64	1,883,472.66	0.00	39,975,628.30	1,883,472.66
Bienes Muebles	5,046,074.04	22,745.00	0.00	6,068,819.04	22,745.00
Activos Intangibles	0.00	0.00	0.00	0.00	0.00
Depreciación, Deterioro y Amortización Acumulada de Bienes	0.00	0.00	0.00	0.00	0.00
Activos Diferidos	0.00	0.00	0.00	0.00	0.00
Estimación por Pérdida o Deterioro de Activos no Circulantes	0.00	0.00	0.00	0.00	0.00
Otros Activos no Circulantes	0.00	0.00	0.00	0.00	0.00

Nota de Gestión Administrativa 17

De conformidad con la nota de gestión administrativa número 17 la información Contable deberá estar firmada en cada página de la misma e incluir al final la siguiente leyenda: "Bajo protesta de decir verdad declaramos que los Estados Financieros y sus notas, son razonablemente correctos y son responsabilidad del emisor".


 LIC. GERARDO XAVIER DE HOYOS PERALES
 PRESIDENTE MUNICIPAL

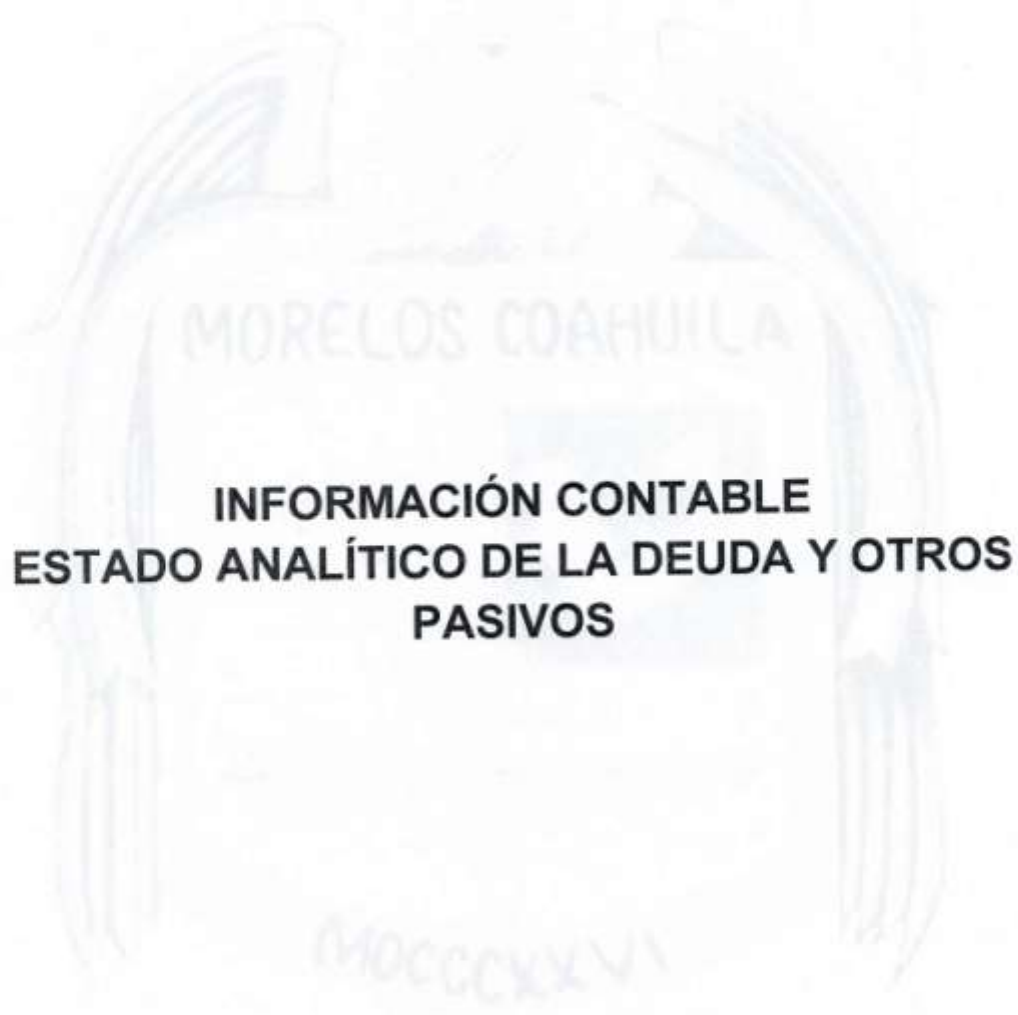

 C. SANTA OLGA ALMAZÁN PEÑA
 COMISIONADO DE HACIENDA


 C. SANTA OLGA ALMAZÁN PEÑA
 SINDICO DE MAYORIA



 CESAR VILLAR MEDINA GARZA
 TESORERO MUNICIPAL


 C. CRUZ EDUARDO ACEVEDO ESQUIVEL
 CONTRALOR MUNICIPAL


 C. LUZ ANGELICA RODRIGUEZ HERNANDEZ
 SINDICO DE MINORIA



**INFORMACIÓN CONTABLE
ESTADO ANALÍTICO DE LA DEUDA Y OTROS
PASIVOS**

 MUNICIPIO DE MÓRELOS, COAHUILA. Estado Analítico de la Deuda y Otros Pasivos Del 01 de julio al 30 de septiembre de 2019				
Denominación de las Deudas	Moneda de Contratación	Institución o País Acreedor	Saldo Inicial del Periodo	Saldo Final del Periodo
DEUDA PÚBLICA				
Corto Plazo				
Deuda Interna			0.00	0.00
Instituciones de Crédito	Peso		0.00	0.00
Títulos y Valores	Peso		0.00	0.00
Arrendamientos Financieros	Peso		0.00	0.00
Deuda Externa			0.00	0.00
Organismos Financieros Internacionales	Peso		0.00	0.00
Deuda Bilateral	Peso		0.00	0.00
Títulos y Valores	Peso		0.00	0.00
Arrendamientos Financieros	Peso		0.00	0.00
<i>Subtotal Corto Plazo</i>			0.00	0.00
Largo Plazo				
Deuda Interna			0.00	0.00
Instituciones de Crédito	Peso		0.00	0.00
Títulos y Valores	Peso		0.00	0.00
Arrendamientos Financieros	Peso		0.00	0.00
Deuda Externa			0.00	0.00
Organismos Financieros Internacionales	Peso		0.00	0.00
Deuda Bilateral	Peso		0.00	0.00
Títulos y Valores	Peso		0.00	0.00
Arrendamientos Financieros	Peso		0.00	0.00
<i>Subtotal Largo Plazo</i>			0.00	0.00
Otros Pasivos	Peso		5,855,062.88	4,717,781.66
Total Deuda y Otros Pasivos			5,855,062.88	4,717,781.66

Nota de Gestión Administrativa 17

De conformidad con la nota de gestión administrativa número 17 la Información Contable deberá estar firmada en cada página de la misma e incluir al final la siguiente leyenda: "Bajo protesta de decir verdad declaro que los Estados Financieros y sus notas, son razonablemente correctos y son responsabilidad del emisor"


 LHP. SERVARDO XAVIER DE HOYOS PERALES
 PRESIDENTE MUNICIPAL



 C. SANTA OLGA ALMAZAN PEÑA
 COMISIONADO DE HACIENDA


 C. SANTA OLGA ALMAZAN PEÑA
 SINDICO DE MAYORIA


 L. CRISTINA MEDINA GARZA
 TESORERO MUNICIPAL


 C. CRUZ EDUARDO ACEVEDO ESQUIVEL
 CONTRALOR MUNICIPAL


 C. LUZ ANGELICA RODRIGUEZ HERNANDEZ
 SINDICO DE MINORIA



**INFORMACIÓN CONTABLE
INFORME SOBRE PASIVOS CONTINGENTES**



TESORERÍA MUNICIPAL

Administración 2019 - 2021
Morelos, Coahuila



OFICIO: TM-D2210_01-2019
MORELOS, COAHUILA
22 DE OCTUBRE DEL 2019
ASUNTO: ACLARACIÓN

AUDITOR SUPERIOR DEL ESTADO DE COAHUILA


PRESENTE:

Aprovecho el presente para mandarle un cordial saludo y a su vez le informo que, a la fecha de presentación de este informe de avance de gestión financiera **NO** se cuentan con pasivos contingentes.

ATENTAMENTE




LIC. GERARDO XAVIER DE HOYOS PERALES
PRESIDENTE MUNICIPAL



MORELOS COAHUILA

**INFORMACIÓN CONTABLE
NOTAS A LOS ESTADOS FINANCIEROS**

MDCCLXXVI



Presidencia Municipal de Morelos
Nota ESF-01 Activo - Efectivo y Equivalentes
al 30 de Septiembre de 2019



Cuenta	Descripción	Monto	Tipo de Afectación	Tipo	Clasificación	Vencimiento
1111208	FONDOS FUJOS DE CAJA- EMPLEADOS					
1111519	REFACTACIONES Y ACCESORIOS MAYORES	69,551.08				
	TOTAL AL 30 DE SEPTIEMBRE DE 2019	69,551.08				
1112105	BANCOS MONEDA NACIONAL - CUENTAS BANCARIAS					
CB001	SERFIN 08904334	-3,471.50	RECURSOS PROPIOS	CHEQUES	CORTO PLAZO	A LA VISTA
CB0010	SERFIN/SANTANDER 6550094408-4 (TESORERIA MUNICIPAL)	593,355.87	RECURSOS PROPIOS	CUENTA PUENTE		
CB0011	SERFIN/SANTANDER 655001399292	451.25	RECURSOS PROPIOS	CHEQUES	CORTO PLAZO	A LA VISTA
CB0013	SERFIN/SANTANDER 655015003096 INFRAESTRUCTURA	7,095.86	FONDO DE INFRAESTRUCTURA	CHEQUES	CORTO PLAZO	A LA VISTA
CB002	MORELOS 09294950882 INFRAESTRUCTURA 2001	33.26	FONDO DE INFRAESTRUCTURA	CHEQUES	CORTO PLAZO	A LA VISTA
CB005	SERFIN 09294945617 (BAJA)	0.01	FONDO DE FORTALECIMIENTO	CHEQUES	CORTO PLAZO	A LA VISTA
CB0047	SERFIN/SANTANDER 22-00042951-E	8,990.12	RECURSOS PROPIOS	CHEQUES	CORTO PLAZO	A LA VISTA
DB0056	SERFIN/SANTANDER 6550544918-3 FONDO DE AHORRO	3,886.00	RECURSOS PROPIOS	CHEQUES	CORTO PLAZO	A LA VISTA
CB0060	SERFIN/SANTANDER 6550555323-9 FORTALECE 2016	0.00	RECURSOS PROPIOS	CHEQUES	CORTO PLAZO	A LA VISTA
CB0067	SERFIN/SANTANDER CUENTA PUENTE 6550094408-4	0.00	RECURSOS PROPIOS	CHEQUES	CORTO PLAZO	A LA VISTA
CB0068	SERFIN/SANTANDER 1800005060-3 FORTALECIMIENTO 2017	5,856.79	FONDO DE FORTALECIMIENTO	CHEQUES	CORTO PLAZO	A LA VISTA
CB0069	SERFIN / SANTANDER 1800005061-7 INFRAESTRUCTURA 2017	28,418.11	FONDO DE INFRAESTRUCTURA	CHEQUES	CORTO PLAZO	A LA VISTA
CB0070	SERFIN / SANTANDER 1800005081-8 RAMO 28	0.00	RECURSOS PROPIOS	CHEQUES	CORTO PLAZO	A LA VISTA
CB0071	SERFIN / SANTANDER 18000053107 FORTALECE 2017	36,014.09	RECURSOS PROPIOS	CHEQUES	CORTO PLAZO	A LA VISTA
CB0072	SERFIN / SANTANDER 18000053141 PDR 2017	19,980.63	RECURSOS PROPIOS	CHEQUES	CORTO PLAZO	A LA VISTA
CB0074	SERFIN / SANTANDER 18000056329 FORTALECE 2017 C	91,809.84	RECURSOS PROPIOS	CHEQUES	CORTO PLAZO	A LA VISTA
CB0075	MUNICIPIO MORELOS FORTALECIMIENTO 2018	582.82	FONDO DE FORTALECIMIENTO	CHEQUES	CORTO PLAZO	A LA VISTA
CB0076	MUNICIPIO MORELOS INFRAESTRUCTURA 2018	7,380.91	FONDO DE INFRAESTRUCTURA	CHEQUES	CORTO PLAZO	A LA VISTA
CB0077	PARTICIPACIONES FEDERALES 2019	866,976.26	RECURSOS PROPIOS	CHEQUES	CORTO PLAZO	A LA VISTA
CB0078	FONDO DE FORTALECIMIENTO MUNICIPAL 2019	296,965.08	FONDO DE FORTALECIMIENTO	CHEQUES	CORTO PLAZO	A LA VISTA
CB0079	FONDO DE INFRAESTRUCTURA SOCIAL MUNICIPAL 2019	2,845,266.72	FONDO DE INFRAESTRUCTURA	CHEQUES	CORTO PLAZO	A LA VISTA
CB016	SERFIN/SANTANDER 8500161573 ALIANZA CONTIGO	-236.00	RECURSOS PROPIOS	CHEQUES	CORTO PLAZO	A LA VISTA
	TOTAL AL 30 DE SEPTIEMBRE DE 2019	4,813,344.10				
	TOTAL BANCOS MONEDA NACIONAL AL 30 DE SEPTIEMBRE DE 2019	4,812,895.18				

NOTA: LA PRESIDENCIA MUNICIPAL DE MORELOS NO CUENTA CON INVERSIONES A PLAZO, LOS RECURSOS SE ENCUENTRAN EN CUENTAS DE CHEQUES DISPONIBLES A LA VISTA, TAL Y COMO ARRIBA SE INTEGRAN.



Presidencia Municipal de Morelos
 Nota ESF-02 Activo - Derechos a recibir Efectivo y Equivalentes y
 Bienes o Servicios a Recibir
 al 30 de Septiembre de 2019



Cuenta	Descripción	2019	2018	2017	2016	2015
	DERECHOS A RECIBIR EFECTIVO O EQUIVALENTES					
11229	OTRAS CUENTAS POR COBRAR	58,400.00	58,400.00	0.00	0.00	-963,121.00
11239208	GASTOS A COMPROBAR - EMPLEADOS	90,499.16	55,156.87	41,358.94	814,019.71	0.00
11239905	CARGOS MAYORES REGISTRADOS POR BANCOS - CUENTAS BANCARIAS	0.00	0.00	0.00	0.00	2,057,256.09
11239604	CONTRIBUCIONES POR RECUPERAR - CONTRIBUYENTES	38,411.46	38,411.46	38,411.44	38,411.46	
1123961	SUBSIDIO AL EMPLEO	1,142,858.00	1,292,986.00	1,198,994.00	1,110,482.00	1,238,438.00
11239706	OTROS DEUDORES - DEPENDENCIAS EXTERNAS	109,080.69	109,080.69	109,080.69	109,080.69	
11241	CONTRIBUCIONES POR COBRAR	2,139,803.35	2,139,803.35	2,139,803.35	2,139,803.35	5,469,979.47
11243	DERECHOS POR COBRAR	199,690.20	199,690.20	199,690.20	199,690.20	-154,221.71
11244	PRODUCTOS POR COBRAR	0.00	0.00	0.00	0.00	9,552.00
11245	APROVECHAMIENTOS POR COBRAR	21,280.55	21,280.55	21,280.55	21,280.55	107,981.70
1125108	DEUDORES POR FONDOS ROTATORIOS - EMPLEADOS	0.00	0.00	0.00	0.00	-54.47
1126208	PRÉSTAMOS OTORGADOS A CP AL SECTOR PRIVADO - EMPLEADOS	22,267.00	3,017.00	992.00	992.00	20,000.00
1129910	OTRAS CUENTAS POR COBRAR A CP - OTROS	0.00	0.00	0.00	0.00	716,933.94
11050108	FALTANTES DE CENTROS DE COBRO - EMPLEADOS	0.00	0.00	0.00	0.00	
	TOTAL AL 30 DE SEPTIEMBRE DE 2019	3,822,290.41	3,917,826.12	3,749,611.21	3,933,769.96	8,548,763.96
	DERECHOS A RECIBIR BIENES Y SERVICIOS					
113101	ANTICIPO A PROVEEDORES POR ADQUISICION DE BIENES Y PRESTACION DE SERVICIOS A CORTO PLAZO - APOYOS	25,978.75	25,978.75			
113106	ANTICIPO A PROVEEDORES POR ADQUISICION DE BIENES Y PRESTACION DE SERVICIOS A CORTO PLAZO - DEPENDENCIAS EXTERNAS	0.00	0.00			
113111	ANTICIPO A PROVEEDORES POR ADQUISICION DE BIENES Y PRESTACION DE SERVICIOS A CORTO PLAZO - PRESTADORES DE SERVICIO	50,000.00	0.00	0.00		
113112	ANTICIPO A PROVEEDORES POR ADQUISICION DE BIENES Y PRESTACION DE SERVICIOS A CORTO PLAZO - PROVEEDORES	338,154.88	328,331.20	5,000.00	5,000.00	
	TOTAL AL 30 DE SEPTIEMBRE DE 2019	434,133.63	354,309.95	5,000.00	5,000.00	0.00



Presidencia Municipal de Morelos
Nota ESF-03 Activo - Deudores Diversos
al 30 de Septiembre de 2019



Cuenta	Descripción	IMPORTE	VENCIMIENTO			
			90 días	180 días	Menor o igual a 365 días	Mayor a 365 días
	DERECHOS A RECIBIR EFECTIVO O EQUIVALENTES					
11229	OTRAS CUENTAS POR COBRAR	58,400.00	0.00	0.00	58,400.00	0.00
11230208	GASTOS A COMPROBAR - EMPLEADOS	90,499.16	27,707.70	9,961.98	2,327.29	50,502.09
11230604	CONTRIBUCIONES POR RECUPERAR- CONTRIBUYENTES	38,411.46	0.00	0.00	0.00	38,411.46
11239601	SUBSIDIO AL EMPLEO	1,142,858.00	16,389.00	4,819.00	11,481.00	1,110,069.00
11239706	OTROS DEUDORES- DEPENDENCIAS EXTERNAS	109,080.69	0.00	0.00	0.00	109,080.69
11241	CONTRIBUCIONES POR COBRAR	2,139,803.35	0.00	0.00	0.00	2,139,803.35
11243	DERECHOS POR COBRAR	199,690.20	0.00	0.00	0.00	199,690.20
11245	APROVECHAMIENTOS POR COBRAR	21,280.55	0.00	0.00	0.00	21,280.55
1126208	PRÉSTAMOS OTORGADOS A CP AL SECTOR PRIVADO - EMPLEADOS	22,267.00	10,250.00	0.00	0.00	8,017.00
	TOTAL AL 30 DE SEPTIEMBRE DE 2019	3,822,790.41	63,346.70	14,880.98	72,208.29	3,671,954.34
	DERECHOS A RECIBIR BIENES Y SERVICIOS					
113101	ANTICIPO A PROVEEDORES POR ADQUISICION DE BIENES Y PRESTACION DE SERVICIOS A CORTO PLAZO - APOYOS	25,978.75	0.00	0.00	25,978.75	0.00
113106	ANTICIPO A PROVEEDORES POR ADQUISICION DE BIENES Y PRESTACION DE SERVICIOS A CORTO PLAZO - DEPENDENCIAS EXTERNAS	0.00	0.00	0.00	0.00	0.00
113111	ANTICIPO A PROVEEDORES POR ADQUISICION DE BIENES Y PRESTACION DE SERVICIOS A CORTO PLAZO - PRESTADORES DE SERVICIO	50,000.00	50,000.00	0.00	0.00	0.00
113112	ANTICIPO A PROVEEDORES POR ADQUISICION DE BIENES Y PRESTACION DE SERVICIOS A CORTO PLAZO - PROVEEDORES	338,154.88	12,061.64	0.00	93,789.96	226,303.28
	TOTAL AL 30 DE SEPTIEMBRE DE 2019	414,133.63	62,061.64	0.00	119,768.71	226,303.28



Presidencia Municipal de Morelos
 Nota ESF-04 Activo - Inventarios
 al 30 de Septiembre de 2019



ESTA NOTA NO LE APLICA A LA PRESIDENCIA MUNICIPAL DE MORELOS, YA QUE NO RELIZA NINGÚN PROCESO DE TRANSFORMACIÓN Y/O ELABORACIÓN DE BIENES.



Presidencia Municipal de Morelos
 Nota ESF-05 Activo - Almacenes
 al 30 de Septiembre de 2019



Cuenta	Descripción	Método de valuación	Monto
11511	MATERIALES DE ADMINISTRACION, EMISION DE DOCUMENTOS Y ARTICULOS OFICIALES		28,000.00 (1)
	TOTAL AL 30 DE SEPTIEMBRE DE 2019		28,000.00

(1) ESTE SALDO TIENE ORIGEN EN EL EJERCICIO FISCAL DE 2009 Y 2010, SIN QUE LA ACTUAL ADMINISTRACIÓN TENGA ANTECEDENTES DE SU INTEGRACIÓN, ARTICULOS O MATERIALES QUE LO CONFORMEN, POR LO QUE SE AJUSTARA EN TRIMESTRES POSTERIORES.



Presidencia Municipal de Morelos
 Nota ESF-06 Activo - Fideicomisos
 al 30 de Septiembre de 2019



ESTA NOTA NO LE APLICA A LA PRESIDENCIA MUNICIPAL DE MORELOS, YA QUE NO TIENE FIDEICOMISOS.



Presidencia Municipal de Morelos
 Nota ESF-07 Activo - Inversiones Financieras
 al 30 de Septiembre de 2019



ESTA NOTA NO LE APLICA A LA PRESIDENCIA MUNICIPAL DE MORELOS, YA QUE NO TIENE INVERSIONES FINANCIERAS, SOLO SE MANEJAN CUENTAS DE CHEQUES A LA VISTA.



Presidencia Municipal de Morelos
 Nota ESF-08 Activo - Bienes Inmuebles y Muebles
 al 30 de Septiembre de 2019



Cuenta	Descripción	Monto Original de la Inversión	Depreciación del Ejercicio	Depreciación Acumulada	Método de Depreciación	Tasa de Depreciación
BIENES INMUEBLES, INFRAESTRUCTURA Y CONSTRUCCIONES EN PROCESO						
1231	TERRENOS	1,623,104.00				
1233	EDIFICIOS NO RESIDENCIALES	90,000.00				
12351	EDIFICACION HABITACIONA EN PROCESO	0.00				
12353	CONSTRUCCION DE OBRAS PARA EL ABASTECIMIENTO DE AGUA, PETRÓLEO, GAS, LECTRICIDAD Y TELECOMUNICACIONES EN PROCESO	3,115,553.31				
12354	DIVISION DE TERRENOS Y CONSTRUCCION DE OBRAS DE URBANIZACION EN PROCESO	23,756,242.88				
12355	CONSTRUCCION DE VIAS DE URBANIZACION EN PROCESO.	170,242.52				
12362	EDIFICACION DE HABITACIONAL EN PROCESO	4,770,326.84				
12363	CONSTRUCCION DE OBRAS PARA EL ABASTECIMIENTO DE AGUA, PETRÓLEO, GAS, LECTRICIDAD Y TELECOMUNICACIONES EN PROCESO	3,364,506.87				
12365	CONSTRUCCION DE VIAS DE COMUNICACION EN PROCESO	3,085,071.88				
12367	INSTALACIONES Y EQUIPAMIENTO EN CONSTRUCCION EN PROCESO.	19,980.00				
	TOTAL AL 30 DE SEPTIEMBRE DE 2019	39,975,628.30	0.00	0.00		
BIENES MUEBLES						
12411	MUEBLES DE OFICINA Y ESTANTERÍA	322,572.98				
12413	EQUIPO DE CÓMPUTO Y TECNOLOGÍAS DE LA INFORMACIÓN	413,947.90				
12419	OTROS MOBILIARIOS Y EQUIPOS DE ADMINISTRACIÓN	369,993.70				
12421	EQUIPOS Y APARATOS AUDIOVISUALES	8,115.36				
12423	CÁMARAS FOTOGRÁFICAS Y DE VIDEO	6,805.89				
12429	OTRO MOBILIARIO Y EQUIPO EDUCACIONAL Y RECREATIVO	60,127.13				
12441	AUTOMÓVILES Y CAMIONES	3,730,622.31				
12451	EQUIPO DE SEGURIDAD PÚBLICA	26,198.95				
12461	MAQUINARIA Y EQUIPO AGROPECUARIO	16,526.45				
12463	MAQUINARIA Y EQUIPO DE CONSTRUCCIÓN	628,371.61				
12464	SISTEMA DE AIRE ACONDICIONADO, CALEFACCION Y REFRIGERACION	164,859.61				
12465	EQUIPO DE COMUNICACIÓN Y TELECOMUNICACIÓN	118,685.24				
12466	EQUIPOS DE GENERACIÓN ELÉCTRICA, APARATOS Y ACCESORIOS ELÉCTRICOS	64,610.12				
12467	HERRAMIENTAS Y MÁQUINAS-HERRAMIENTA	91,281.79				
12469	OTROS EQUIPOS	20,000.00				
12471	BIENES ARTÍSTICOS, CULTURALES Y CIENTÍFICOS	24,300.00				
	TOTAL AL 30 DE SEPTIEMBRE DE 2019	6,068,819.04	0.00	0.00		

NOTA: CONFORME AL ACUERDO 1 APROBADO POR EL CONSEJO DE ARMONIZACIÓN CONTABLE Y PUBLICADO EN EL DIARIO OFICIAL DE LA FEDERACION EL DIA JUEVES 16 DE MAYO DE 2013, SE DETERMINÓ QUE ES A MAS TARDAR EL 31 DE DICIEMBRE DE 2015 EL PLAZO ESTABLECIDO PARA REALIZAR LOS REGISTROS CONTABLES CON BASE EN LAS REGLAS DE REGISTRO Y VALORACIÓN DEL PATRIMONIO PARA LOS MUNICIPIOS Y SUS ENTES PÚBLICOS, MOTIVO POR EL CUAL SE ESTÁ TRABAJANDO PARA CUMPLIR EN TIEMPO Y FORMA CON LO ESTABLECIDO EN DICHO ACUERDO, SE ENCUENTRA EN PROCESO DE ANÁLISIS EL MÉTODO DE DEPRECIACIÓN, TASAS APLICABLES, INTEGRACIÓN DE LISTADO DE BIENES MUEBLES E INMUEBLES Y LOS CRITERIOS DE APLICACIÓN DE LOS MISMOS.



Presidencia Municipal de Morelos
Nota ESF-09 Activo - Bienes Intangibles y Diferidos
al 30 de Septiembre de 2019



ESTA NOTA NO LE APLICA A LA PRESIDENCIA MUNICIPAL DE MORELOS, YA QUE NO CUENTA CON REGISTROS EN LAS CUENTAS APLICABLES.



Presidencia Municipal de Morelos
Nota ESF-10 Activo - Estimaciones y Deterioros
al 30 de Septiembre de 2019



ESTA NOTA NO LE APLICA A LA PRESIDENCIA MUNICIPAL DE MORELOS, YA QUE NO CUENTA CON REGISTROS EN LAS CUENTAS APLICABLES.



Presidencia Municipal de Morelos
Nota ESF-11 Activo - Otros Activos
al 30 de Septiembre de 2019



ESTA NOTA NO LE APLICA A LA PRESIDENCIA MUNICIPAL DE MORELOS, YA QUE NO CUENTA CON REGISTROS EN LAS CUENTAS APLICABLES.



Presidencia Municipal de Morelos
Nota ESF-12 Pasivo - Cuentas Por Pagar a Corto Plazo
al 30 de Septiembre de 2019



Cuenta	Descripción	IMPORTE	VENCIMIENTO			
			90 días	180 días	Menor o igual a 365 días	Mayor a 365 días
	CUENTAS POR PAGAR A CORTO PLAZO					
2111	SERVICIOS PERSONALES POR PAGAR A CORTO PLAZO	87,545.50	0.00	0.00	7,176.00	30,369.50
2112	PROVEDORES POR PAGAR A CORTO PLAZO	1,210,960.00	287,232.61	84,158.17	378,722.80	460,846.42
2113	CONTRATISTAS POR PAGAR A CORTO PLAZO	28,624.14	0.00	0.00	0.00	28,624.14
2115	TRANSFERENCIAS OTORGADAS POR PAGAR A CORTO PLAZO	47,804.00	1,624.00	0.00	10,330.00	35,850.00
2117	RETENCIONES Y CONTRIBUCIONES POR PAGAR A CORTO PLAZO	2,720,915.01	329,712.26	0.00	0.00	2,391,202.75
2119	OTRAS CUENTAS POR PAGAR A CORTO PLAZO	560,040.13	72,804.00	349,590.73	84,933.83	42,711.57
	TOTAL AL 30 DE SEPTIEMBRE DE 2019	4,605,888.78	691,372.87	433,748.90	491,162.63	2,989,604.38



Presidencia Municipal de Morelos
Nota ESF-13 Pasivo - Fondos de Bienes de Terceros y/o
en Garantía a Corto Plazo y Largo Plazo
al 30 de Septiembre de 2019



ESTA NOTA NO LE APLICA A LA PRESIDENCIA MUNICIPAL DE MORELOS, YA QUE NO CUENTA CON REGISTROS EN LAS CUENTAS APLICABLES.



Presidencia Municipal de Morelos
Nota ESF-14 Pasivo - Pasivos Diferidos y Otros
Pasivos Circulantes
al 30 de Septiembre de 2019



Cuenta	Descripción	Monto
213	PASIVOS DIFERIDOS A CORTO PLAZO	
21311	PORCIÓN A CORTO PLAZO DE LA DEUDA PÚBLICA INTERNA	-4,440.16
	TOTAL AL 30 DE SEPTIEMBRE DE 2019	-4,440.16
219	OTROS PASIVOS A CORTO PLAZO	
2191	INGRESOS POR CLASIFICAR	116,333.05
	TOTAL AL 30 DE SEPTIEMBRE DE 2019	116,333.05



Presidencia Municipal de Morelos
 Nota EA-01 - Ingresos de Gestión
 del 01 de Julio al 30 de Septiembre de 2019



Cuenta	Descripción	Trimestre	Acumulado Anual
411	IMPUESTOS		
4112	IMPUESTOS SOBRE EL PATRIMONIO	108,505.46	1,571,375.23
4117	ACCESORIOS DE IMPUESTOS	1,161.65	6,506.25
4119	OTROS IMPUESTOS	13,708.00	30,808.50
	TOTAL DEL 01 DE JULIO AL 30 DE SEPTIEMBRE DE 2019	123,375.11	1,608,689.98
413	MEJORAS		
4131	CONTRIBUCION DE MEJORAS POR OBRAS PUBLICAS	3,737.50	80,502.50
	TOTAL DEL 01 DE JULIO AL 30 DE SEPTIEMBRE DE 2019	3,737.50	80,502.50
414	DERECHOS		
4143	DERECHOS POR PRESTACIÓN DE SERVICIOS	1,819.00	7,198.86
4144	ACCESORIOS DE DERECHOS	846.62	3,376.52
4149	OTROS DERECHOS	30,678.65	327,619.66
	TOTAL DEL 01 DE JULIO AL 30 DE SEPTIEMBRE DE 2019	34,344.27	338,195.04
415	PRODUCTOS DE TIPO CORRIENTE		
4151	PRODUCTOS DERIVADOS DEL USO Y APROVECHAMIENTO DE BIENES NO SUJETOS A RÉGIMEN DE DOMINIO PÚBLICO	13,055.43	29,868.74
	TOTAL DEL 01 DE JULIO AL 30 DE SEPTIEMBRE DE 2019	13,055.43	29,868.74
416	APROVECHAMIENTOS DE TIPO CORRIENTE		
4169	OTROS APROVECHAMIENTOS	232,450.40	529,200.19
	TOTAL DEL 01 DE JULIO AL 30 DE SEPTIEMBRE DE 2019	232,450.40	529,200.19
	TOTAL INGRESOS DE GESTIÓN DEL 01 DE JULIO AL 30 DE SEPTIEMBRE DE 2019	406,962.71	2,586,456.45



Presidencia Municipal de Morelos
 Nota EA-02 - Otros Ingresos
 del 01 de Julio al 30 de Septiembre de 2019



Cuenta	Descripción	Trimestre	Acumulado
431	OTROS INGRESOS		
4311	INTERESES GANADOS DE VALORES, CREDITOS, BONOS Y OTROS.	0.00	0.00
	TOTAL DEL 01 DE JULIO AL 30 DE SEPTIEMBRE DE 2019	0.00	0.00
	TOTAL OTROS INGRESOS DEL 01 DE JULIO AL 30 DE SEPTIEMBRE DE 2019	0.00	0.00



Presidencia Municipal de Morelos
Nota EA-03 - Gastos y Otras Pérdidas
del 01 de Julio al 30 de Septiembre de 2019



Cuenta	Descripción	Monto Trimestre	% Gasto Total	Ref.	Monto Acum.	% Gasto Total	Ref.
5	GASTOS Y OTRAS PÉRDIDAS						
51	GASTOS DE FUNCIONAMIENTO						
511	SERVICIOS PERSONALES						
5111	REMUNERACIONES AL PERSONAL DE CARÁCTER PERMANENTE	3,823,461.31	50.73%	(1)	10,481,545.37	48.84%	(1)
5112	REMUNERACIONES ADICIONALES Y ESPECIALES	3,008.33	0.04%		6,465.33	0.03%	
5114	SEGURIDAD SOCIAL	0.00	0.00%		0.00	0.00%	
5115	OTRAS PRESTACIONES SOCIALES Y ECONÓMICAS	2,900.00	0.03%		144,176.08	0.67%	
	TOTAL DEL 01 DE JULIO AL 30 DE SEPTIEMBRE DE 2019	3,829,369.64			10,632,286.78		
512	MATERIALES Y SUMINISTROS						
5121	MATERIALES DE ADMINISTRACIÓN, EMISIÓN DE DOCUMENTOS Y ARTÍCULOS OFICIALES	47,908.89	0.90%		232,399.96	1.08%	
5122	ALIMENTOS Y UTENSILIOS	154,112.21	2.04%		491,354.81	2.29%	
5123	MATERIALES PRIMAS Y MATERIALES DE PRODUCCIÓN Y COMERCIALIZACIÓN	0.00	0.00%		0.00	0.00%	
5124	MATERIALES Y ARTÍCULOS DE CONSTRUCCIÓN Y DE REPARACIÓN	198,889.37	2.64%		522,431.01	2.43%	
5125	PRODUCTOS QUÍMICOS, FARMACÉUTICOS Y DE LABORATORIO	26,535.05	0.35%		79,212.61	0.35%	
5126	COMBUSTIBLES, LUBRICANTES Y ADITIVOS	755,888.77	10.05%	(2)	2,237,849.64	10.43%	(2)
5127	VESTUARIO, BLANCOS, PRENDAS DE PROTECCIÓN Y ARTÍCULOS DEPORTIVOS	10,663.04	0.14%		168,244.77	0.78%	
5128	MATERIALES Y SUMINISTROS PARA SEGURIDAD	0.00	0.00%		0.00	0.00%	
5129	HERRAMIENTAS, REFACCIONES Y ACCESORIOS MENORES	72,758.01	0.97%		309,120.89	1.44%	
	TOTAL DEL 01 DE JULIO AL 30 DE SEPTIEMBRE DE 2019	1,286,705.89			4,031,812.99		
513	SERVICIOS GENERALES						
5131	SERVICIOS BÁSICOS	778,766.85	10.33%	(3)	2,085,115.09	9.72%	
5132	SERVICIOS DE ARRENDAMIENTO	14,273.87	0.19%		61,896.89	0.29%	
5133	SERVICIOS PROFESIONALES, CIENTÍFICOS Y TÉCNICOS Y OTROS SERVICIOS	79,972.02	1.06%		239,372.34	1.12%	
5134	SERVICIOS FINANCIEROS, BANCARIOS Y COMERCIALES	7,746.48	0.10%		47,499.24	0.22%	
5135	SERVICIOS DE INSTALACIÓN, REPARACIÓN, MANTENIMIENTO Y CONSERVACIÓN	132,899.46	2.03%		174,839.60	0.88%	
5136	SERVICIOS DE COMUNICACIÓN SOCIAL Y PUBLICIDAD	163,080.00	2.16%		524,160.00	2.44%	
5137	SERVICIOS DE TRASLADO Y VIÁTICOS	17,300.75	0.23%		54,148.68	0.25%	
5138	SERVICIOS OFICIALES	813,269.08	10.75%		1,446,792.28	6.74%	
5139	OTROS SERVICIOS GENERALES	57,462.00	0.77%		207,199.00	0.97%	
	TOTAL DEL 01 DE JULIO AL 30 DE SEPTIEMBRE DE 2019	2,084,970.51			5,340,814.90		
	TOTAL GASTOS DE FUNCIONAMIENTO DEL 01 DE JULIO AL 30 DE SEPTIEMBRE DE 2019	7,203,446.04			19,904,914.67		
52	TRANSFERENCIAS, ASIGNACIONES, SUBSIDIOS Y OTRAS AYUDAS SOCIALES						
522	TRANSFERENCIAS						
5221	TRANSFERENCIAS A ENTIDADES PARAESTATALES	0.00	0.00%		445,735.66	2.08%	
		0.00			445,735.66		
523	SUBSIDIOS						
5231	SUBSIDIOS	3,003.68	0.04%		192,772.29	0.90%	
		3,003.68			192,772.29		
524	AYUDAS SOCIALES						
5241	AYUDAS SOCIALES A PERSONAS	326,179.46	4.37%		884,452.73	4.12%	
5243	AYUDAS SOCIALES A INSTITUCIONES	7,000.00	0.09%		33,950.00	0.16%	
		333,179.46			917,802.73		
	TOTAL TRANSFERENCIAS, ASIGNACIONES, SUBSIDIOS Y OTRAS AYUDAS SOCIALES DEL 01 DE JULIO AL 30 DE SEPTIEMBRE DE 2019	336,183.14			1,356,310.68		
56	INVERSIÓN PÚBLICA						
560	INVERSIÓN PÚBLICA NO CAPITALIZABLE						
5601	INVERSIÓN PÚBLICA NO CAPITALIZABLE	-	0.00%		-	0.00%	
		-			-		
	TOTAL GASTOS Y OTRAS PÉRDIDAS DEL 01 DE JULIO AL 30 DE SEPTIEMBRE DE 2019	7,539,629.18	100.00%		21,461,225.35	100.00%	

(1) CORRESPONDE A LOS GASTOS NORMALES POR PAGO DE NÓMINA A LOS EMPLEADOS DEL MUNICIPIO POR EL PERÍODO REFERIDO DEL 01 DE JULIO AL 30 DE SEPTIEMBRE DE 2019.

(2) CORRESPONDE A LOS GASTOS NORMALES POR PAGO DE COMBUSTIBLE Y LUBRICANTES DE LAS UNIDADES PROPIEDAD DEL MUNICIPIO POR EL PERÍODO REFERIDO DEL 01 DE JULIO AL 30 DE SEPTIEMBRE DE 2019.

(3) CORRESPONDE A LOS GASTOS NORMALES POR PAGO DE ENERGÍA ELÉCTRICA, AGUA Y TELÉFONO DEL MUNICIPIO POR EL PERÍODO REFERIDO DEL 01 DE JULIO AL 30 DE SEPTIEMBRE DE 2019.



Presidencia Municipal de Morelos

Nota EVHP-01 - Patrimonio Contribuido
del 01 de Julio al 30 de Septiembre de 2019



Cuenta	Descripción	Saldo Inicial	Saldo Final	Variación
31	HACIENDA PUBLICA/PATRIMONIO CONTRIBUIDO			
313	ACTUALIZACION DE LA HACIENDA PUBLICA/PATRIMONIO CONTRIBUIDO	647,098.31	647,098.31	0.00
	TOTAL DEL 01 DE JULIO AL 30 DE SEPTIEMBRE DE 2019	647,098.31	647,098.31	0.00

NOTA: NO HUBO CAMBIOS DENTRO DEL PERÍODO DE 01 DE JULIO AL 30 DE SEPTIEMBRE DE 2019 EN EL PATRIMONIO CONTRIBUIDO.



Presidencia Municipal de Morelos


Nota EVHP-02 - Patrimonio Generado
del 01 de Julio al 30 de Septiembre de 2019



Cuenta	Descripción	Saldo Inicial	Saldo Final	Variación
32	PATRIMONIO GENERADO			
321	RESULTADO DE EJERCICIOS ANTERIORES (AHORRO/DESAHORRO)	7,697,489.16	11,340,879.29	3,643,390.13 (1)
322	RESULTADO DE EJERCICIOS ANTERIORES	38,330,692.71	38,330,692.71	0.00
325	CAMBIOS POR ERRORES CONTABLES	155,314.58	155,314.58	0.00
	TOTAL DEL 01 DE JULIO AL 30 DE SEPTIEMBRE DE 2019	46,183,496.45	49,826,886.58	3,643,390.13

(1) CORRESPONDE A LAS VARIACIONES DEL TRIMESTRE DEL 01 DE JULIO AL 30 DE SEPTIEMBRE DE 2019.

INGRESOS RECAUDADOS	11,180,019.31
GASTOS Y OTRAS PERDIDA	7,536,629.18
VARIACION DEL TRIMESTRE	<u>\$3,643,390.13</u>

 MUNICIPIO DE MORELOS, COAHUILA. 		
EFE 01 - Efectivo y Equivalentes		
Descripción	Al 30 de septiembre de 2019	Al 30 de junio de 2019
Efectivo	0.00	0.00
Efectivo en Bancos - Tesorería	4,813,344.10	4,197,814.69
Efectivo en Bancos - Dependencias	0.00	0.00
Inversiones temporales (hasta 3 meses)	0.00	0.00
Fondos con afectación específica	69,551.08	69,551.08
Depósitos de fondos de terceros y otros	0.00	0.00
Total de Efectivo y Equivalentes	4,882,895.18	4,267,365.77


 LIC. GERARDO XAVIER DE HOYOS PERALES

PRESIDENTE MUNICIPAL


 C. SANTA OLGA ALMAZAN PENA


COMISIONADO DE HACIENDA


 C. SANTA OLGA ALMAZAN PENA


SINDICO DE MAYORIA


 C. JAVIER MEDINA GARZA

TESORERO MUNICIPAL


 C. CRUZ EDUARDO ACEVEDO ESQUIVEL

CONTRALOR MUNICIPAL


 C. LUZ ANGELICA RODRIGUEZ
 HERNANDEZ

SINDICO DE MINORIA



Presidencia Municipal de Morelos
 Nota EFE-02 - Adquisición de bienes Muebles,
 Inmuebles e Intangibles
 del 01 de Julio al 30 de Septiembre de 2019



Cuenta	Descripción	Monto
124	BENES MUEBLES INFRAESTRUCTURA Y CONSTRUCCIONES EN PROCESO	
1241	TERRAZAS	
12411	CONSTRUCCION DE OBRAS PARA EL ABASTECIMIENTO DE AGUA,PETROLELO,SAL,LECTRICIDAD Y TELECOMUNICACIONES EN PROCESO	7,380.97
	COMPRA DE BLOQUEAMIENTO Y SELLADOR AISLANTE 350ML, PARA SERVICIO TERMINACION DE AUDITORIO DE LOS ALAMOS FAC.8129K7	\$1,723.79
	PAGO DE FAC.121217 POR OBRA DENOMINADA "TERMINACION DE AUDITORIO DE ESBO LOS ALAMOS,OBRA DOP/F-002/2019	
	TOTAL	10,084.76
12412	DIVISION DE TERRAZOS Y CONSTRUCCION DE OBRAS DE URABACION EN PROCESO	
	COMPRA DE MAT. PARA OBRA "TERMINACION DE AUDITORIO"ESBO LOS ALAMOS,OBRA DOP/F-002/2019 FAC. A 3190	\$2,391.00
	PAGO DE MATERIAL SELLADOR Y AISLAMIENTO DE POLIURETANO COLOCADO EN TONDO DE OBRA DENOM. "TERMINACION DE AUDITORIO" LOS ALAMOS,OBRA DOP/F-002/2019 FAC.4618	540,811.89
	COMP. DE MAT. CONCRETO A OBRA "TERMINACION DE AUDITORIO" ESBO LOS ALAMOS, FAC.8129B8 OBRA DOP/F-002/2019	10,345.33
	COMP. DE MAT. CONCR. A OBRA "TERMINACION DE AUDITORIO" OBRA DOP/F-002/2019 FAC.8194V9	5,310.82
	COMP. DE ARMELLO DE TOSCA OBRA "TERMINACION DE AUDITORIO" OBRA DOP/F-002/2019 FAC.D003	2,122.00
	COMPRA DE MATERIAL CONCR. A OBRA "TERMINACION DE AUDITORIO"ESBO LOS ALAMOS,OBRA DOP/F-002/2019 FAC.8 194V7	1,016.99
	PAGO DE MAT. PARA OBRA "TERMINACION DE AUDITORIO"ESBO LOS ALAMOS, OBRA DOP/F-002/2019 FAC. FROMA 107940	223,395.18
	PAGO DE MA. PARA OBRA "TERMINACION DE AUDITORIO"ESBO LOS ALAMOS,OBRA DOP/F-002/2019 FAC.812718	17,902.09
	PAGO MAT. OBRA "TERMINACION DE AUDITORIO"ESBO LOS ALAMOS,OBRA DOP/F-002/2019 FAC. A 3295	34,018.00
	PAGO MAT. OBRA "TERMINACION DE AUDITORIO"ESBO LOS ALAMOS,OBRA DOP/F-002/2019 FAC.A 1954	23,207.50
	PAGO MAT. OBRA "TERMINACION DE AUDITORIO"ESBO LOS ALAMOS,OBRA DOP/F-002/2019 FAC.01703	42,400.00
	PAGO MAT. OBRA CONCRET. DE PLACA "TERMINACION DE AUDITORIO"ESBO LOS ALAMOS,OBRA DOP/F-002/2019 FAC. 1	20,280.81
	PAGO MAT "TERMINACION DE AUDITORIO"ESBO LOS ALAMOS,OBRA DOP/F-002/2019 FAC.D1687	10,500.58
	PAGO MAT "TERMINACION DE AUDITORIO"ESBO LOS ALAMOS,OBRA DOP/F-002/2019 FAC.8128F7	46,873.00
	PAGO MAT "TERMINACION DE AUDITORIO"ESBO LOS ALAMOS,OBRA DOP/F-002/2019 FAC.A1688	38,695.40
	PAGO MAT "TERMINACION DE AUDITORIO"ESBO LOS ALAMOS,OBRA DOP/F-002/2019 FAC.D218F9	34,982.40
	PAGO MAT "TERMINACION DE AUDITORIO"ESBO LOS ALAMOS,OBRA DOP/F-002/2019 FAC.8128F6	4,679.51
	PAGO MAT "TERMINACION DE AUDITORIO"ESBO LOS ALAMOS,OBRA DOP/F-002/2019 FAC.12K7D	4,404.21
	PAGO MAT "TERMINACION DE AUDITORIO"ESBO LOS ALAMOS,OBRA DOP/F-002/2019 FAC.D1844	18,966.00
	TOTAL	795,185.84
12413	CONSTRUCCION DE VIAS DE COMUNICACION EN PROCESO	
	PAG. EST. 5 DE OBRA DOP/F-001/2019 FAC. PML 201CARPETAS DE CALLE MORELOS ENTRE HIDALGO Y TENAR, JUVENES ENTRE MATAMOROS	70,538.94
	PAG. EST. 1 DE OBRA DOP/F-001/2019 CONTRATO MNC/18-CP-03X FAC PMA PAV ASFALTICA DE AVILES ENCERMIENTO CALLE	276,487.73
	FRONC. GONZALEZ	109,390.90
	PAG. EST. 1 OBRA DOP/F-005/2019 FAC. M02 OBRA RECAPITES DE CALS CARRANZA ENTRE SCTENKTL Y CUALTEMOC	196,484.45
	PAG. EST. 1 OBRA DOP/F-001/2019 CONTR. MNC/18-CP-03X FAC PMA PAVME. DE CALLE ZARAGOZA ENTRE NACHTSBEM Y CALLE MACUÑA	117,136.91
	PAG. EST. 1 OBRA "RECAPITEO DE CALLE MORELOS, ENTRE HIDALGO Y JOSEFA O. DE DOMINGUEZ CONTR. MNC 18-CP-03X FAC. PMS	252,884.38
	PAG. EST. 1 CORRESPONDIENTE OBRA "RECAPITEO DE CALLE HUALAIBEO SAPATA ENTRE CASRO Y VICENTE SEGURA FAC.P92)	
	TOTAL	1,485,365.86
TOTAL BENES MUEBLES DEL 01 DE JULIO AL 30 DE SEPTIEMBRE DE 2019		1,495,470.66
1242	BENES MUEBLES	
12421	MUEBLES DE CUCINA Y ESTANTERIA	
	COMPRA DE ESCALERAS PAV TUBIA PARA DEPTE DE TESORERIA Y CATASTRO Y UTILIZARI EN AREA ARCHIVO FAC.8129B5	1,885.00
	COMPRACION DE BASTO DE TRANS. DEL DIA 11 SEPTIEMBRE DE 2019, NOMBRE DE GUJAVANTA MA, CARMONA LOS ANGELES, MAYOR DE	1,340.33
	TESORERIA	
	TOTAL	3,225.33
12422	OTROS MOBILIARIOS Y EQUIPO DE ADMINISTRACION	
	COMPRA DE MENSULUT DE UNA TONELADA F/C 199402 229.FW. 762	7,000.00
	TOTAL	7,000.00
12424	INSTALAS DE BINI ACOTACIONARIO,CALEFACCION Y DE REFRIGERACION INDUSTRIAL Y COMERCIAL	
	COMPRA DE MENSULUT DE 2 TON. ARCA MRA02 F/C 230 VOL PARA DEPTE. DE CATASTRO Y SEDESOL.FAC.794	10,000.00
	TOTAL	10,000.00
TOTAL BENES MUEBLES DEL 01 DE JULIO AL 30 DE SEPTIEMBRE DE 2019		33,745.33
TOTAL BENES MUEBLES Y MUEBLES DEL 01 DE JULIO AL 30 DE SEPTIEMBRE DE 2019		1,529,217.06



Presidencia Municipal de Morelos
 Nota EFE-03 - Conciliación de los Flujos de Efectivo Netos
 y de las Actividades de Operación
 del 01 de Julio al 30 de Septiembre de 2019



Descripción	2019
AHORRO/DESAHORRO ANTES DE RUBROS EXTRAORDINARIOS	3,643,390.13
MOVIMIENTOS DE PARTIDAS QUE NO AFECTAN AL EFECTIVO Y POR AJUSTES EN BIENES MUEBLES E INMUEBLES	0.00
DEPRECIACIÓN	0.00
AMORTIZACIÓN	0.00
INCREMENTOS EN LAS PROVISIONES	-1,137,281.22
INCREMENTO EN INVERSIONES PRODUCIDO POR REVALUACIÓN	0.00
GANACIA/ PÉRDIDA EN VENTA DE PROPIEDAD, PLANTA Y EQUIPO	0.00
INCREMENTO EN CUENTAS POR COBRAR	15,638.16
PARTIDAS EXTRAORDINARIAS	0.00
FLUJOS NETOS DE LAS ACTIVIDADES DE OPERACIÓN	2,521,747.07

MUNICIPIO DE MORELOS, COAHUILA.		
Conciliación entre los Ingresos Presupuestarios y Contables Correspondiente del 01 de julio al 30 de septiembre de 2019 (Cifras en pesos)		
1. Total de Ingresos Presupuestarios		11,180,019.31
2. Más Ingresos Contables No Presupuestarios		0.00
2.1	Ingresos Financieros	0.00
2.2	Incremento por Variación de Inventarios	0.00
2.3	Disminución del Exceso de Estimaciones por Pérdida o Deterioro u Obsolescencia	0.00
2.4	Disminución del Exceso de Provisiones	0.00
2.5	Otros Ingresos y Beneficios Varios	0.00
2.6	Otros Ingresos Contables No Presupuestarios	0.00
3. Menos Ingresos Presupuestarios No Contables		0.00
3.1	Aprovechamientos Patrimonialistas	0.00
3.2	Ingresos Derivados de Financiamientos	0.00
3.3	Otros Ingresos Presupuestarios No Contables	0.00
4. Total de Ingresos Contables		11,180,019.31

MUNICIPIO DE MORELOS, COAHUILA.		
Conciliación entre los Egresos Presupuestarios y los Gastos Contables Correspondiente del 01 de julio al 30 de septiembre de 2019 (Cifras en pesos)		
1. Total de Egresos Presupuestarios		9,442,849.84
2. Menos Egresos Presupuestarios No Contables		1,906,217.66
2.1	Materiales Puros y Materiales de Producción y Comercialización	0.00
2.2	Materiales y Suministros	0.00
2.3	Mobiliario y Equipo de Administración	10,745.00
2.4	Mobiliario y Equipo Educativo y Recreativo	0.00
2.5	Equipo e Instrumental Médico y de Laboratorio	0.00
2.6	Vehículos y Equipo de Transporte	0.00
2.7	Equipo de Defensa y Seguridad	0.00
2.8	Máquinaria, Otros Equipos y Herramientas	12,000.00
2.9	Activos Biológicos	0.00
2.10	Bienes Intangibles	0.00
2.11	Activos Intangibles	0.00
2.12	Obras Públicas en Bienes de Dominio Público	861,170.70
2.13	Obras Públicas en Bienes Propios	1,032,301.96
2.14	Aciones y Participaciones de Capital	0.00
2.15	Compra de Títulos y Valores	0.00
2.16	Concesión de Préstamos	0.00
2.17	Inversiones en Fideicomisos, Mercados y Otros Arreglos	0.00
2.18	Provisiones para Contingencias y Otros Empeños Especiales	0.00
2.19	Amortización de la Deuda Pública	0.00
2.20	Adultos de Ejercicios Fiscales Anteriores (ADEFAS)	0.00
2.21	Otros Egresos Presupuestarios No Contables	0.00
3. Más Gastos Contables No Presupuestarios		0.00
3.1	Estimaciones, Depreciaciones, Deterioros, Obsolescencia y Amortizaciones	0.00
3.2	Provisiones	0.00
3.3	Disminución de Inventarios	0.00
3.4	Aumento por Insuficiencia de Estimaciones por Pérdida o Deterioro u Obsolescencia	0.00
3.5	Aumento por Insuficiencia de Provisiones	0.00
3.6	Otros Gastos	0.00
3.7	Otros Gastos Contables No Presupuestarios	0.00
4. Total de Gastos Contables		7,536,632.18

Nota de Gestión Administrativa 17

De conformidad con la nota de gestión administrativa número 17 la información Contable deberá estar firmada en cada página de la misma e incluir al final la siguiente leyenda: "Bajo protesta de decir verdad declaramos que los Estados Financieros y sus notas, son razonablemente correctos y son responsabilidad del emisor"

 LIC. SERAFICÓ XAVIER DE HOYOS PEÑALES
 PRESIDENTE MUNICIPAL

 C. SANTA GLISA AMAZAN PEÑA
 COMISIONADA DE HACIENDA

 C. SANTA GLISA ALMIRAN PEÑA
 SINDICO DE MAYORIA

 C. JUAN MEDINA GARCIA
 TEBURERO MUNICIPAL

 C. CRISTÓBAL ADEVIDO ENRIQUETA
 CONTRALOR MUNICIPAL

 C. LUZ ANGElica RODRIGUEZ
 SINDICO DE MINORIA


MUNICIPIO DE MORELOS, COAHUILA.		
Conciliación entre los Ingresos Presupuestarios y Contables Correspondiente del 01 de enero al 30 de septiembre de 2019 (Cifras en pesos)		
1. Total de Ingresos Presupuestarios		32,802,154.64
2. Más Ingresos Contables No Presupuestarios		0.00
2.1	Ingresos Financieros	0.00
2.2	Incremento por Variación de Inventarios	0.00
2.3	Disminución del Exceso de Estimaciones por Pérdida o Deforcio u Obsolescencia	0.00
2.4	Disminución del Exceso de Provisiones	0.00
2.5	Otros Ingresos y Beneficios Varios	0.00
2.6	Otros Ingresos Contables No Presupuestarios	0.00
3. Menos Ingresos Presupuestarios no Contables		0.00
3.1	Aprovechamientos Patrimoniales	0.00
3.2	Ingresos Derivados de Financiamientos	0.00
3.3	Otros Ingresos Presupuestarios No Contables	0.00
4. Total de Ingresos Contables		32,802,154.64

MUNICIPIO DE MORELOS, COAHUILA.		
Conciliación entre los Egresos Presupuestarios y los Gastos Contables Correspondiente del 01 de enero al 30 de septiembre de 2019 (Cifras en pesos)		
1. Total de Egresos Presupuestarios		28,422,930.94
2. Menos Egresos Presupuestarios No Contables		4,961,799.59
2.1	Materiales, Frenos y Materiales de Producción y Comercialización	0.00
2.2	Materiales y Suministros	0.00
2.3	Mobiliario y Equipo de Administración	36,898.23
2.4	Mobiliario y Equipo Educativo y Recreativo	0.00
2.5	Equipo e Instrumental Médico y de Laboratorio	0.00
2.6	Vehículos y Equipo de Transporte	529,900.00
2.7	Equipo de Defensa y Seguridad	0.00
2.8	Maquinaria, Otros Equipos y Herramientas	63,629.42
2.9	Activos Biológicos	0.00
2.10	Bienes Intangibles	133,104.00
2.11	Activos Intangibles	0.00
2.12	Obras Públicas en Bienes de Dominio Público	891,170.70
2.13	Obras Públicas en Bienes Propios	2,343,913.24
2.14	Acciones y Participaciones de Capital	0.00
2.15	Compras de Títulos y Valores	0.00
2.16	Concesión de Préstamos	0.00
2.17	Inversiones en Fideicomisos, Mandatos y Otros Análogos	0.00
2.18	Provisiones para Contingencias y Otros Empeños Especiales	0.00
2.19	Amortización de la Deuda Pública	0.00
2.20	Adelantos de Ejercicios Fiscales Anteriores (ADEFAS)	0.00
2.21	Otros Egresos Presupuestarios No Contables	0.00
3. Más Gastos Contables No Presupuestarios		0.00
3.1	Estimaciones, Depreciaciones, Deteriores, Obsolescencia y Amortizaciones	0.00
3.2	Provisiones	0.00
3.3	Disminución de Inventarios	0.00
3.4	Aumento por Insuficiencia de Estimaciones por Pérdida o Deforcio u Obsolescencia	0.00
3.5	Aumento por Insuficiencia de Provisiones	0.00
3.6	Otros Gastos	0.00
3.7	Otros Gastos Contables No Presupuestarios	0.00
4. Total de Gastos Contables		21,461,229.35

Nota de Gestión Administrativa 17.

De conformidad con la nota de gestión administrativa número 17 la información Contable deberá estar firmada en cada página de la misma e incluir al final de cada página la siguiente leyenda: "Bajo protesta de decir verdad declaramos que los Estados Financieros y sus notas, son razonablemente correctos y son responsabilidad del emisor"


 L.C. GERARDO XAVIER DE HOYOS PERALES
 PRESIDENTE MUNICIPAL

 C. SANTA OLGA ALMAZÁN PEÑA
 COMISARIO DE HACIENDA

 C. SANTA OLGA ALMAZÁN PEÑA
 SINDICO DE MAYORÍA


 C. CRUZ EDMUNDO ACEVEDO ESCUTIEL
 TERCERO MAYORÍA

 C. CRUZ EDMUNDO ACEVEDO ESCUTIEL
 CONTRALOR MUNICIPAL

 C. CRUZ EDMUNDO ACEVEDO ESCUTIEL
 SINDICO DE MINORÍA

MUNICIPIO DE MORELOS, COAHUILA.		MORELOS		
Del 01 de enero al 30 de septiembre de 2019				
CUENTAS DE ORDEN CONTABLES				
CUENTA	SALDO INICIAL	CARGOS	ABONOS	SALDO FINAL
7 CUENTAS DE ORDEN CONTABLES	0.00	0.00	0.00	0.00
7.1 VALORES	0.00	0.00	0.00	0.00
7.1.1 Valores en Custodia	0.00	0.00	0.00	0.00
7.1.2 Custodia de Valores	0.00	0.00	0.00	0.00
7.1.3 Instrumentos de Crédito Prestados a Formadores de Mercado	0.00	0.00	0.00	0.00
7.1.4 Préstamo de Instrumentos de Crédito a Formadores de Mercado y su Garantía	0.00	0.00	0.00	0.00
7.1.5 Instrumentos de Crédito Recibidos en Garantía de los Formadores de Mercado	0.00	0.00	0.00	0.00
7.1.6 Garantía de Créditos Recibidos de los Formadores de Mercado	0.00	0.00	0.00	0.00
7.2 EMISION DE OBLIGACIONES	0.00	0.00	0.00	0.00
7.2.1 Autorización para la Emisión de Bonos, Títulos y Valores de la Deuda Pública Interna	0.00	0.00	0.00	0.00
7.2.2 Autorización para la Emisión de Bonos, Títulos y Valores de la Deuda Pública Externa	0.00	0.00	0.00	0.00
7.2.3 Emisiones Autorizadas de la Deuda Pública Interna y Externa	0.00	0.00	0.00	0.00
7.2.4 Suscripción de Contratos de Préstamos y Otras Obligaciones de la Deuda Pública Interna	0.00	0.00	0.00	0.00
7.2.5 Suscripción de Contratos de Préstamos y Otras Obligaciones de la Deuda Pública Externa	0.00	0.00	0.00	0.00
7.2.6 Contratos de Préstamos y Otras Obligaciones de la Deuda Pública Interna y Externa	0.00	0.00	0.00	0.00
7.3 AVALES Y GARANTIAS	0.00	0.00	0.00	0.00
7.3.1 Avalués Autorizados	0.00	0.00	0.00	0.00
7.3.2 Avalués Firmados	0.00	0.00	0.00	0.00
7.3.3 Fianzas y Garantías Recibidas por Deudas a Cobrar	0.00	0.00	0.00	0.00
7.3.4 Fianzas y Garantías Recibidas	0.00	0.00	0.00	0.00
7.3.5 Fianzas Otorgadas para Respalidar Obligaciones no Fiscales del Gobierno	0.00	0.00	0.00	0.00
7.3.6 Fianzas Otorgadas del Gobierno para Respalidar Obligaciones no Fiscales	0.00	0.00	0.00	0.00
7.4 JUICIOS	0.00	0.00	0.00	0.00
7.4.1 Demandas Judicial en Proceso de Resolución	0.00	0.00	0.00	0.00
7.4.2 Resolución de Demandas en Proceso Judicial	0.00	0.00	0.00	0.00
7.5 INVERSION MEDIANTE PROYECTOS PARA PRESTACION DE SERVICIOS (PPS) Y SIMILARES	0.00	0.00	0.00	0.00
7.5.1 Contratos para Inversión Mediante Proyectos para Prestación de Servicios (PPS) y Similares	0.00	0.00	0.00	0.00
7.5.2 Inversión Pública Contratada Mediante Proyectos para Prestación de Servicios (PPS) y Similares	0.00	0.00	0.00	0.00
7.6 BIENES EN CONCESIONADOS O EN COMODATO	0.00	0.00	0.00	0.00
7.6.1 Bienes Bajo Contrato en Concesión	0.00	0.00	0.00	0.00
7.6.2 Contrato de Concesión por Bienes	0.00	0.00	0.00	0.00
7.6.3 Bienes Bajo Contrato en Comodato	0.00	0.00	0.00	0.00
7.6.4 Contrato de Comodato por Bienes	0.00	0.00	0.00	0.00

Nota de Gestión Administrativa 17

De conformidad con la nota de gestión administrativa número 17 la información Contable deberá estar firmada en cada página de la misma e incluir al final la siguiente leyenda: "Bajo protesta de decir verdad declaramos que los Estados Financieros y sus notas, son razonablemente correctos y son responsabilidad del emisor"

LIC. GUARDO XAVIER DE HOYOS PERALES
PRESIDENTE MUNICIPAL



C. SANTA OLGA ALMAZAN PENA
COMISIONADO DE HACIENDA

C. SANTA OLGA ALMAZAN PENA
SINDICO DE MAYORIA

C. XAVIER MEDINA GARZA
TESORERO MUNICIPAL

C. CRUZ EDUARDO ACEVEDO ESCOBEL
CONTRALOR MUNICIPAL

C. LUZ ANGEL CA RODRIGUEZ HERNANDEZ
SINDICO DE MINORIA

 MUNICIPIO DE MORELOS, COAHUILA. Del 01 de enero al 30 de septiembre de 2019 CUENTAS DE ORDEN PRESUPUESTALES				
CUENTA	SALDO INICIAL	CARGOS	ABONOS	SALDO FINAL
8 CUENTAS DE ORDEN PRESUPUESTARIAS	0.00	351,881,471.94	351,881,471.94	0.00
8.1 LEY DE INGRESOS	0.00	107,442,152.28	107,442,152.28	0.00
8.1.1 Ley de Ingresos Estimada	0.00	41,837,943.00	0.00	-41,837,943.00
8.1.2 Ley de Ingresos por Ejecutar	0.00	32,802,104.64	41,837,943.00	9,035,838.36
8.1.3 Modificaciones a la Ley de Ingresos Estimada	0.00	0.00	0.00	0.00
8.1.4 Ley de Ingresos Devengada	0.00	32,802,104.64	32,802,104.64	0.00
8.1.5 Ley de Ingresos Recaudada	0.00	0.00	32,802,104.64	32,802,104.64
8.2 PRESUPUESTO DE EGRESOS	0.00	244,439,319.66	244,439,319.66	0.00
8.2.1 Presupuesto de Egresos Aprobado	0.00	0.00	41,837,943.00	-41,837,943.00
8.2.2 Presupuesto de Egresos por Ejercer	0.00	87,324,678.68	78,047,973.76	9,276,704.92
8.2.3 Modificaciones al Presupuesto de Egresos Aprobado	0.00	45,043,439.30	45,486,735.68	-443,296.38
8.2.4 Presupuesto de Egresos Comprometido	0.00	33,004,534.46	26,422,930.94	6,581,603.52
8.2.5 Presupuesto de Egresos Devengado	0.00	26,422,930.94	26,422,930.94	0.00
8.2.6 Presupuesto de Egresos Ejercido	0.00	26,422,930.94	26,220,805.34	202,125.60
8.2.7 Presupuesto de Egresos Pagado	0.00	26,220,805.34	0.00	26,220,805.34

Nota de Gestión Administrativa 17

De conformidad con la nota de gestión administrativa número 17 la Información Contable deberá estar firmada en cada página de la misma e incluir al final la siguiente leyenda:
 "Bajo protesta de decir verdad declaramos que los Estados Financieros y sus notas, son razonablemente correctos y son responsabilidad del emisor"

 LIC. GERARDO XAVIER DE HOYOS PERALES
 PRESIDENTE MUNICIPAL

 C. SANTA OLGA ALMIZAN PEÑA
 COMISIONADO DE HACIENDA

 C. SANTA OLGA ALMIZAN PEÑA
 SINDICO DE MAYORIA

 G. JAVIER MEDINA GARZA
 TESORERO MUNICIPAL

 C. CRUZ EDUARDO ACEVEDO ESQUIVEL
 CONTRALOR MUNICIPAL

 C. LUZ ANGELICA RODRIGUEZ HERNANDEZ
 SINDICO DE MINORIA



PRESIDENCIA MUNICIPAL DE MORELOS

III.- NOTAS DE GESTION ADMINISTRATIVA

1.- Introducción.

El Municipio de Morelos, Coahuila, es un ente público autónomo que, de acuerdo con el orden constitucional de la República, reúne las siguientes características:

- a) Tiene personalidad jurídica propia;
- b) Cuenta con patrimonio propio;
- c) No tiene vínculos de subordinación jerárquica con el gobierno del Estado;
- d) Administra libremente su hacienda;
- e) Tiene facultades reglamentarias, ejecutivas y jurisdiccionales administrativas; y
- f) Su órgano de gobierno es electo directa y popularmente.

Considerando la trascendencia que para efectos de implementar la armonización contable en los entes públicos del país, se tiene la Ley General de Contabilidad Gubernamental y las normas que emitió el Consejo Nacional de Armonización Contable en enero de 2013, INDETEC íntegro y distribuyo el Compendio, Leyes y Normas de Armonización Contable, en el cual se incluyen todas las disposiciones vigentes a ese momento vinculadas con dicha armonización, lo cual ha sido base para una eficiente administración de recursos públicos y para la elaboración y presentación de los estados financieros.

2.- Panorama Económico y Financiero.

El desempeño económico del Municipio de Morelos, Coahuila, fluctúa en función al período de vencimiento de las obligaciones, al presupuesto de ingresos y de egresos del ejercicio. Los recursos derivados del desempeño económico en el ejercicio se destinan a cubrir sus costos de administración y operación.

El Municipio de Morelos, Coahuila depende de un 80% de las participaciones, y de las aportaciones estatales y federales por lo que en su mayoría para la realización de las obras y acciones realizadas dependen del techo financiero asignado al municipio.

Adicionalmente se realizan reuniones mensuales con la Dirección en las que se mide el desempeño del municipio mediante la comparación del presupuesto del mes y los resultados obtenidos, comparando además los resultados del mes del año actual contra los resultados del mismo mes, pero del año anterior. Donde se pide que se expliquen las diferencias significativas y los eventos extraordinarios.

3.- Autorización e Historia.

Los antecedentes de la constitución del Municipio de Morelos, Coahuila corresponde primeramente al decreto de fecha 16 de Marzo de 1826 ,que Morelos fue elevado a categoría de villa con el nombre de Santa Rita de Morelos, y no fue sino hasta el 01 de Junio del mismo año, se señaló el lugar donde quedaría la plaza; se le encargo al agrimensor José Francisco Madero medir las tierras de esta villa y trazar las calles, el municipio está constituido como un ente público autónomo regido por un ayuntamiento, integrado por el Presidente Municipal, el Síndico de mayoría, Síndico de minoría y un cabildo integrado por once regidores, formando el cuerpo colegiado de máxima autoridad del ayuntamiento.

4.- Organización y Objeto Social.

El Municipio tiene por objeto:

- a) El bienestar de la comunidad local y su desarrollo cultural, social y material;
- b) La protección de la salud y la seguridad de las personas;
- c) El fomento del civismo y de la solidaridad entre los vecinos; y
- d) La cooperación con otras Municipalidades y entidades para el cumplimiento de obras de interés colectivo, dentro de sus fines específicos.

1) Organización y Objeto social.

El municipio tiene entre sus atribuciones y objeto social las siguientes:

- a) establecimiento de un sistema de planeamiento físico, urbano y rural, del Municipio;
- b) La construcción, mantenimiento y embellecimiento de calles. Avenidas, parques, plazas;
- c) La regulación y prestación de servicios de aseo y especialmente la recolección y disposición de residuos;
- d) La limpieza de vías de circulación y lugares públicos;
- e) La reglamentación y fiscalización de los planos de construcción, nomenclatura de calles, numeración de lotes y viviendas y ornato público;
- f) La creación de servicios que faciliten el mercado y abastecimiento de los productos de consumo de primera necesidad, como mercados, mataderos, ferias y similares, así como el control de la forma de elaboración, manipuleo y expendio de alimentos;

- g) El fomento de la educación pública, la cultura, el deporte y el turismo;
- h) La cooperación para la conservación de los monumentos históricos, de las obras de arte y demás bienes culturales;
- i) La reglamentación y fiscalización del tránsito, del funcionamiento de los transportes de pasajeros, y demás materias relativas a la circulación de vehículos;
- j) La reglamentación fiscalización de los espectáculos públicos, publicidad comercial, actividades deportivas y recreativas, tendientes a preservar la moral pública y las buenas costumbres.
- k) La reglamentación sobre apertura y funcionamiento de casas de empeño y de institutos municipales de crédito;
- l) La creación y reglamentación de la Policía Municipal para el cumplimiento y control de las actividades relativas a las materias de competencia Municipal;
- m) La provisión de los servicios de alumbrado, aprovisionamiento de agua y alcantarillado sanitario, en los casos en que estos servicios no fueren prestados por otros organismos públicos;
- n) El establecimiento de un régimen local de servidumbre y de delimitación de riberas de ríos, lagos y arroyos, con arreglo a lo dispuesto por el Código Civil;
- o) La reglamentación y prestación de servicios funerarios y de cementerios;
- p) La preservación del medio ambiente y el equilibrio ecológico, la creación de parques y reservas forestales, y promoción y cooperación para proteger los recursos naturales;
- q) El fomento de la salud pública, la construcción de viviendas de carácter social y programas de bienestar de la población;
- r) La promoción de la conciencia cívica y la solidaridad de la población para su participación de las actividades de interés comunal;
- s) El desarrollo de planes y programas de empleos en coordinación con el Ministerio de Justicia y Trabajo a fin de encausar la oferta y demanda de mano de obra y fomentar el empleo; y,
- t) Las demás funciones respectivas en forma conveniente al interés público.

La estructura organizacional básica del municipio en forma enunciativa más no limitativa, está basada en la siguiente gráfica:



Presidente Municipal

Representar política, jurídica y administrativamente al Ayuntamiento.

Secretario del Ayuntamiento

Ejecutar las políticas y reglamentos de gobierno, establecer comunicación con el H. Congreso del Estado para cumplir con los requisitos de ley en la elaboración de reglamentos e iniciativas; llevar la correspondencia del municipio y; garantizar el cumplimiento de los acuerdos emanados de las sesiones de Cabildo.

Tesorería Municipal

Fortalecer las finanzas del municipio implementando una cultura de disciplina presupuestal, con servicio de calidad al contribuyente, que permita recuperar el rezago en términos reales y genere los ingresos suficientes para modernizar la administración pública y canalizar mayores recursos a obra pública.

Seguridad Pública

Ofrecer seguridad y tranquilidad a la población, respetando sus derechos y su integridad, preservando las libertades individuales, el orden y la paz pública, a través del desarrollo de actividades encaminadas a la prevención del delito y a la reducción del índice de criminalidad.

Obras Públicas

Construir obra pública que mejore la imagen de la ciudad con calles bien pavimentadas e identificadas, buen alumbrado y equipamiento urbano que den vida y óptima funcionalidad; proteger a la comunidad de las inclemencias y daños causados por los fenómenos naturales; y minimizar el rezago en los servicios de agua y drenaje.

2) Ejercicio fiscal:

Se autorizó el presupuesto de ingresos y de egresos del Municipio de Morelos, Coahuila, para el ejercicio fiscal 2019, el cual entró en vigor el 1 de enero del 2019 y tiene por finalidad que el gasto público municipal deberá sujetarse a los criterios de objetividad, equidad, austeridad y transparencia.

3) Régimen jurídico:

El Municipio de Morelos, Coahuila está registrado ante la Secretaría de Hacienda y Crédito Público como una Persona Moral sin fines de lucro y está basado en las disposiciones del Artículo 115 de la Constitución Política de los Estados Unidos Mexicanos, en su Fracción I establece que cada Municipio será gobernado por un Ayuntamiento de elección popular directa, integrado por un Presidente Municipal y el número de regidores y síndicos que la ley determine. La competencia que esta Constitución otorga al gobierno municipal se ejercerá por el Ayuntamiento de manera exclusiva y no habrá autoridad intermedia alguna entre éste y el gobierno del Estado.

El ente público se rige entre otras, por las siguientes disposiciones legales:

- Constitución Política de los Estados Unidos Mexicanos.
- Constitución Política del Estado de Coahuila.
- Ley General de Contabilidad Gubernamental.
- Ley Orgánica de la Administración Pública del Estado de Coahuila.
- Ley de Fiscalización Superior del Estado de Coahuila.
- Ley Orgánica Municipal.
- Código Financiero para los municipios del Estado de Coahuila Zaragoza.
- Decreto de Presupuesto de Egresos del Gobierno del Estado de Coahuila.
- Ley de Coordinación fiscal.
- Ley de Adquisiciones, arrendamientos y contratación de servicios para el Estado de Coahuila Zaragoza.
- Código Municipal para el Estado de Coahuila Zaragoza.
- Ley de Ingresos del municipio de Morelos, Coahuila.
- Ley de Acceso a la Información Pública y Protección de Datos Personales.
- Ley del Impuesto Sobre la Renta.
- Ley del Impuesto al Valor Agregado.

4) Consideraciones fiscales del ente público:

El Municipio tributa conforme al Título III, de la Ley del Impuesto Sobre la Renta relativo a personas morales con fines no lucrativos, y por consecuencia, no es contribuyente de este impuesto, teniendo solo la obligación de retener y enterar impuestos (I.S.R), así como exigir la documentación que reúna requisitos fiscales, cuando se hagan pagos a terceros y estén obligados a ello en términos de la Ley.

Contribuciones a retener y enterar:

I.S.R por sueldos y salarios.

I.S.R por el pago de honorarios a prestadores de servicios profesionales.

Se tiene la obligación del pago de Impuestos Sobre Nóminas.

Se tiene la obligación de exigir la documentación comprobatoria que reúna los requisitos fiscales que establece el Código Fiscal de la Federación.

5) Estructura organizacional básica:

La estructura organizacional del Municipio de Morelos, Coahuila se integra por el Presidente Municipal, Regidores, Síndicos, secretario del Ayuntamiento, Tesorero Municipal, directores de dependencias, subdirectores, Coordinadores, Apoderado jurídico, Oficial mayor, Supervisor de Planes y Programas.

Órganos descentralizados del Municipio: SIMAS Morelos.

6) Fideicomisos, mandatos y análogos:

Este ente público no tiene constituidos fideicomisos por lo cual esta nota no es aplicable.

5.- Bases de presentación de los estados financieros. -

a) Si se ha observado la normatividad emitida por el CONAC y disposiciones legales aplicables.

Los estados financieros al 30 de septiembre de 2019, que se acompañan, cumplen cabalmente las disposiciones establecidas por el Consejo Nacional de Armonización Contable (CONAC) conforme a lo dispuesto por el Manual de Contabilidad Gubernamental, para mostrar una presentación razonable de la situación financiera de la Entidad. El Marco Conceptual de Contabilidad Gubernamental (MCCG) establece que la normatividad emitida por las unidades administrativas o instancias competentes en materia de contabilidad gubernamental, las normas internacionales de contabilidad para el sector público (NICSP), las normas de información financiera (NIF) mexicanas son supletoriamente parte del MCCG, cuando la ausencia de normatividad así lo requiera. En consecuencia, la Entidad, con el objeto de reconocer, valorar y revelar transacciones particulares de la misma, aplica las siguientes NICSP y NIF supletorias, emitidas por la Junta de Normas Internacionales de Contabilidad del Sector Público (International Public Sector Accounting Standards Board, International Federation Accounting Committee) y por el Consejo Mexicano de Normas de Información Financiera (CINIF).

b) La Normatividad aplicada.

La Entidad para el reconocimiento, valuación y revelación de la información financiera aplicó la siguiente normatividad:

- Normas emitidas por el Consejo Nacional de Armonización Contable.
- Ley General de Contabilidad Gubernamental.
- Marco Conceptual de Contabilidad Gubernamental.
- Manual de Contabilidad Gubernamental.
- Código Financiero del Estado.
- Manual Único de Contabilidad Gubernamental para las Dependencias y Entidades Públicas del Gobierno.
- Principales Reglas de Registro y Valoración del Patrimonio (Elementos Generales).
- Reglas Específicas del Registro y Valoración del Patrimonio.

c) Postulados Básicos.

Los Postulados Básicos de Contabilidad Gubernamental (PBCG) aplicados por la Entidad:

- Sustancia económica.
- Entes públicos.
- Existencia permanente.
- Revelación suficiente.

- Importancia relativa.
- Registro e integración presupuestaria.
- Consolidación de la información financiera
- Devengo contable.
- Valuación.
- Dualidad económica.
- Consistencia.

d) Normatividad Supletoria.

No aplica para este Ente Público.

e) Para las entidades que por primera vez estén implementando la base de lo devengado.

El sistema contable que actualmente está en operación en este Ayuntamiento del Municipio de Morelos, Coahuila (Sistema Integral de Información Financiera) contiene las cuentas homologadas con el CONAC el cual integra en forma automática la operación contable con el ejercicio del presupuesto relativo al gasto y al ingreso conforme y sirve como fuente de información para la elaboración de la cuenta pública.

Y cumple con las siguientes características:

- Es único, uniforme e integrador.
- Integra en forma automática la operación contable con el ejercicio presupuestario.
- Efectúa los registros considerando la base acumulativa (devengado) de las transacciones.
- Registra de manera automática y, por única vez, los momentos contables correspondientes.
- Efectúa la interrelación automática, los clasificadores presupuestarios, la lista de cuentas y el catálogo de bienes permiten su interrelación automática.
- Efectúa en las cuentas contables, el registro de las etapas del presupuesto del ente público, de acuerdo con lo siguiente:
 - En lo relativo al gasto, se registran los siguientes momentos contables: aprobado, modificado, comprometido, devengado, ejercido y pagado.
 - En lo relativo al ingreso, se registran los siguientes momentos contables: estimado, modificado, devengado y recaudado.
- Facilita el registro y control de los inventarios de bienes muebles e inmuebles del ente público.
- Genera, en tiempo real, estados financieros, de ejecución presupuestaria y otra información que coadyuva a la toma de decisiones, transparencia, programación con base en resultados, evaluación y rendición de cuentas.
- Está estructurado de forma que permite la contabilización con la información sobre recursos físicos que generan las mismas áreas que originan la información contable y presupuestaria, permitiendo el establecimiento de relaciones de insumo producto y la aplicación de indicadores de evaluación del desempeño y determinación de costos de la producción pública.

Está diseñado de forma tal que permite el procesamiento y generación de estados financieros mediante el uso de herramientas propias de informática.

No aplica para este Ente Público, ya que en el ejercicio fiscal anterior esta implementado la base de lo devengado de acuerdo a la Ley de Contabilidad Gubernamental emitido en las políticas y acuerdos del Consejo de Armonización Contable (CONAC).

6.- Políticas de Contabilidad Significativas. -

Las políticas de contabilidad más significativas, las cuales han sido aplicadas consistentemente en los ejercicios que se presentan, a menos que se especifique lo contrario.

El Marco Conceptual de Contabilidad Gubernamental requiere el uso de ciertas estimaciones contables en la preparación de los estados financieros. Asimismo, se requiere el ejercicio de un juicio de parte de la Administración en el proceso de definición de las políticas de contabilidad de la Entidad.

Efectos de la inflación en la información financiera.

A partir del 1 de enero de 2008, la economía mexicana se encuentra en un entorno no inflacionario, al mantener una inflación acumulada de los últimos tres ejercicios es inferior al 26% (límite máximo para definir que una economía debe considerarse como no inflacionaria), por lo tanto, desde esa fecha se suspendió el reconocimiento de los efectos de la inflación en la información financiera. Consecuentemente, las cifras al 30 de junio de 2019, de los estados financieros adjuntos, se presentan en pesos históricos.

Efectivo y equivalentes de efectivo.

El efectivo y equivalentes de efectivo incluyen saldos de caja, depósitos bancarios y otras inversiones de gran liquidez, con riesgos de poca importancia por cambios en su valor.

Bienes muebles.

Los bienes muebles e inmuebles se registran a su costo de adquisición en caso de que sean producto de una donación, expropiación, adjudicación o dación en pago a su valor razonable determinado por la Administración de la Entidad a partir de:

- I) Cotizaciones observables en los mercados;
- II) Valores de mercado de activos o activos netos similares en cuanto a sus rendimientos, riesgos y beneficios, y
- III) Técnicas de valuación reconocidos en el ámbito financiero. En el caso de los bienes inmuebles su valor no es inferior al valor catastral.

Los bienes muebles e inmuebles se expresan, como sigue:

- I) Adquisiciones realizadas a partir del 1 de enero de 2008 a su costo histórico, y
- II) Adquisiciones realizadas hasta el 31 de diciembre de 2007 a sus valores actualizados, determinados mediante la aplicación a sus costos de adquisición de factores derivados del INPC hasta el 31 de diciembre de 2007.

Los bienes muebles e inmuebles son sometidos a pruebas anuales de deterioro, únicamente cuando se identifican indicios de deterioro. Consecuentemente, estos se expresan a su costo histórico modificado, menos la depreciación acumulada y, en su caso, las pérdidas por deterioro.

El costo de adquisición de los inmuebles que requieren de un periodo sustancial para estar en condiciones de uso, incluye: el monto pagado de efectivo o equivalentes y cualesquier otros costos incurridos, asociados directa e indirectamente a la adquisición, así como el impuesto al valor agregado. Los valores así determinados no exceden a su valor de recuperación.

Por el periodo terminado al 30 de septiembre de 2019, el Municipio de Morelos, Coahuila no aplico depreciaciones a Bienes Muebles e Inmuebles.

- b) No aplica para el municipio, ya que no realiza operaciones en el extranjero.
- c) No aplica para el municipio, ya que no cuenta con inversiones en acciones de compañías subsidiarias.
- d) El método de valuación de Inventarios, depreciaciones y vida útil se encuentra en proceso de elaboración, el municipio no produce bienes, ni se comercializan.
- e) El municipio no cuenta con registro de cálculo de la reserva actuarial.
- f) El municipio no cuenta con registro de provisiones en su contabilidad.
- g) El municipio prevé un sistema de ahorro por quincena para aguinaldo del ejercicio 2019 de sus trabajadores, a corto plazo, el monto es variado y lo registra en una cuenta bancaria especial para tal.
- h) Las políticas contables en los estados financieros se apegan a la Ley General de Contabilidad Gubernamental, sus reformas se incluyen en los acuerdos emitidos por el Consejo Nacional de Armonización Contable, el sistema utilizado por el Municipio de Morelos, Coahuila, es el Sistema Integral de Información Financiera. (SIIF).
- i) Se hacen adecuaciones presupuestarias apegadas a los acuerdos emitidos por el Consejo de Armonización Contable.

Reclasificaciones entre cuentas por registros contables indebidos o por operaciones que se consideran incobrables, previa autorización de H. Cabildo.

j) Depuración y cancelación de saldos.

Rectificaciones de saldos de ejercicios anteriores de cuentas por cobrar y cuentas por pagar, previa autorización de H. Cabildo.

7.- Posición en Moneda Extranjera y Protección por Riesgo Cambiario. -

a) Activos en moneda extranjera

No aplica para el municipio, ya que no cuenta con registro en moneda extranjera.

b) Pasivos en moneda extranjera

No aplica para el municipio, ya que no cuenta con registro en moneda extranjera.

c) Posición en moneda extranjera

No aplica para el municipio, ya que no cuenta con registro en moneda extranjera.

d) Tipo de cambio

No aplica para el municipio, ya que no cuenta con registro en moneda extranjera.

e) Equivalente en moneda nacional

No aplica para el municipio, ya que no cuenta con registro en moneda extranjera.

8.- Reporte analítico del activo. -**a) Vida útil o porcentajes de depreciación.**

El Municipio de Morelos, Coahuila no aplica el proceso de elaboración del Patrimonio, valores, vida útil y depreciaciones de acuerdo a los formatos emitidos por la CONAC.

El Municipio en el tercer trimestre del ejercicio fiscal 2019 no aplico depreciaciones a Patrimonio, mismas que tendrán efecto en la cuenta pública anual del ejercicio fiscal 2019.

b) Cambios en el porcentaje de depreciación o valor del patrimonio.

Los porcentajes de depreciación de bienes se hacen de acuerdo a los formatos emitidos por el CONAC.

c) Importe de gastos capitalizados en el ejercicio.

De acuerdo a las normas de la CONAC

d) Riesgos por tipo de cambio o tipo de interés.

No aplica para este Ayuntamiento de Morelos, Coahuila, Coahuila.

e) Valor activado en el ejercicio de los bienes.

En proceso de elaboración de acuerdo a los formatos emitidos por la CONAC.

f) Otras circunstancias que afecten el activo.

El Municipio de Morelos, Coahuila aún se encuentra en proceso de regularización de bienes.

g) Desmantelamiento de activos, procedimientos.

No aplica para el municipio.

h) Administración de activos, planeación con el objetivo de que el ente los utilice de manera efectiva.

El municipio cuando adquiere un bien hace un resguardo del bien asignado a una persona, firmando un documento en el cual se compromete a hacer buen uso del activo.

9.- Fideicomisos, Mandatos y análogos. -

El Municipio de Morelos, Coahuila, no registra fideicomisos en sus cuentas contables.

10.- Reporte de la Recaudación. -

a) Análisis del comportamiento de la recaudación correspondiente al ente público o cualquier tipo de ingreso, de forma separada los ingresos locales de los federales.

CONCEPTO	2019	
Ingresos de la gestión	\$	2,586,456.45
Ingresos Federales por Participaciones y Aportaciones	\$	30,215,648.19
SUMAS	\$	32,802,104.64

b) Proyecto de la recaudación e ingreso a mediano plazo.

CONCEPTO	ESTIMADOS	RECAUDADOS	POR EJERCER
INGRESOS	\$ 41,837,943.00	\$ 32,802,104.64	\$9,035,838.36

(Lo recaudado corresponde del 1 de enero al 30 de septiembre de 2019)

11.- Información sobre la Deuda y el reporte analítico de la Deuda.

Saldo de Deuda Pública

El saldo de la deuda pública a largo plazo del Municipio de Morelos, Coahuila, al 30 de septiembre de 2019, asciende a \$0.00

12.- Calificaciones otorgadas.

No aplica para el municipio, ya que no se ha realizado ninguna transacción, que haya sido sujeta a calificación crediticia.

13.- Proceso de mejora.

a) Principales políticas de control interno.

Las políticas de control interno para aplicación administrativa, están sujetas a los acuerdos, lineamientos y normas emitidos por el CONAC.

Como procedimiento de control el Municipio de Morelos, Coahuila durante el ejercicio fiscal terminado 2017, la administración llevo a cabo un inventario físico de sus bienes muebles e inmuebles, con el objeto de mejorar sus controles e identificación de activos, así como su correcta valuación contable.

El Municipio de Morelos, Coahuila al tercer trimestre del ejercicio fiscal 2019, no realizó depreciaciones al Patrimonio, mismas que se harán al final del ejercicio fiscal 2019.

Para dar cumplimiento a la ley de mejora regulatoria para el Estado Coahuila de Zaragoza, en su capítulo IV del registro único de trámites administrativos fortalece las capacidades del estado y los municipios en materia de gobernanza regularia, el registro único de tramite administrativos contiene la herramienta de simplificación y modernización de todos los trámites y servicios Morelos, Coahuila así como del estado que nos permitirá ser más competitivos, proporcionando a los inversionistas nacionales, locales y extranjeros información actualizada y confiable, ya sea impresa, digitalizada o en línea, que les facilite su consulta.

Además, se da cumplimiento a las recomendaciones de ese Órgano Superior de Fiscalización para fortalecer el control interno institucional, es así como el gobierno de Morelos, Coahuila a través del Republicano Ayuntamiento aprobó en sesión de cabildo, la incorporación de nuevos Reglamentos Municipales, así como el Código de Ética para los servidores públicos de la administración pública municipal, instrumentos legales que darán certeza, legitimidad y orden al quehacer gubernamental.

b) Medidas de desempeño financiero, metas y alcance.

El municipio registra de manera automática la operación contable con el ejercicio presupuestario, y de acuerdo a los programas establecidos y autorizados, en los cuales se refleja el objetivo, indicadores y meta establecida.

14.- Información por segmentos.

El Municipio genera información en tiempo real, estados financieros que contienen información contable, información presupuestal, información programática, información adicional y toda información requerida para la toma de decisiones administrativas, de transparencia y para la rendición de cuentas, todo con la finalidad de evaluar el desempeño de este ente público municipal.

15.- Eventos Posteriores al cierre.

El Municipio efectúa en las cuentas contables el registro de sus operaciones en los momentos contables emitidos por la CONAC y genera en tiempo real los estados financieros.

16.- Partes relacionadas.

En el Municipio no existen partes relacionadas que pudieran ejercer influencia significativa sobre la toma de decisiones financieras y operativas.

"Bajo protesta de decir verdad, declaramos que los Estados Financieros y sus notas son razonablemente correctos y son responsabilidad del emisor".


C. LIC. GERARDO XAVIER DE HOYOS PERALES
PRESIDENTE MUNICIPAL


C. SANTA OLGA ALMAZAN PEÑA
SINDICO DE MAYORIA


C. JAVIER MEDINA GARZA
TESORERO MUNICIPAL


C. CRUZ EDUARDO ACEVEDO ESQUIVEL
CONTRALOR MUNICIPAL


C. SANTA OLGA ALMAZAN PEÑA
REGIDOR DE HACIENDA


C. LUZ ANGELICA RODRIGUEZ HERNANDEZ
SINDICO DE MINORIA



MUNICIPIO DE MORELOS, COAHUILA					
Balanza de Comprobación					
Del 01 de julio al 30 de septiembre de 2019					
CÓDIGO	CUENTA CONTABLE	SALDO INICIAL	CARGOS	ABONOS	SALDO FINAL
1	ACTIVO	62,686,667.65	38,258,319.79	23,782,210.87	66,191,766.98
1.1	ACTIVO CIRCULANTE	8,547,437.87	24,362,162.53	23,782,210.87	6,147,319.22
1.1.1	EFFECTIVO Y EQUIVALENTES	4,287,389.77	12,797,329.24	12,181,759.83	4,562,959.58
1.1.1.1	EFFECTIVO	0.00	0.00	0.00	0.00
1.1.1.2	BANCOS/TESORERÍA	4,197,814.89	12,797,329.24	12,181,759.83	4,813,344.50
1.1.1.3	BANCOS/DEPENDENCIAS Y OTROS	0.00	0.00	0.00	0.00
1.1.1.4	INVERSIONES TEMPORALES (HASTA 3 MESES)	0.00	0.00	0.00	0.00
1.1.1.5	FONDOS CON AFECTACIÓN ESPECÍFICA	95,551.98	0.00	0.00	95,551.98
1.1.1.6	DEPÓSITOS DE FONDOS DE TERCEROS EN GARANTÍA VO ADMINISTRACIÓN	0.00	0.00	0.00	0.00
1.1.1.8	OTROS EFFECTIVOS Y EQUIVALENTES	0.00	0.00	0.00	0.00
1.1.2	DERECHOS A RECIBIR EFFECTIVO O EQUIVALENTES	3,904,044.21	11,466,867.24	11,339,811.54	3,822,296.41
1.1.2.1	INVERSIONES FINANCIERAS DE CORTO PLAZO	0.00	0.00	0.00	0.00
1.1.2.2	CUENTAS POR COBRAR A CORTO PLAZO	58,400.00	10,773,058.00	10,773,058.00	58,400.00
1.1.2.3	DEUDORES DIVERSOS POR COBRAR A CORTO PLAZO	1,486,163.11	229,136.03	304,369.73	1,390,869.31
1.1.2.4	INGRESOS POR RECUPERAR A CORTO PLAZO	2,369,774.10	406,982.71	406,982.71	2,369,774.10
1.1.2.5	DEUDORES POR ANTICIPOS DE LA TESORERÍA A CORTO PLAZO	0.00	0.00	0.00	0.00
1.1.2.6	PRÉSTAMOS OTORGADOS A CORTO PLAZO	21,767.00	85,721.00	85,201.00	32,287.00
1.1.2.9	OTROS DERECHOS A RECIBIR EFFECTIVO O EQUIVALENTES A CORTO PLAZO	0.00	0.00	0.00	0.00
1.1.3	DERECHOS A RECIBIR BIENES O SERVICIOS	348,217.98	96,318.64	30,800.00	414,133.63
1.1.3.1	ANTICIPO A PROVEEDORES POR ADQUISICIÓN DE BIENES Y PRESTACIÓN DE SERVICIOS A CORTO PLAZO	348,217.98	96,318.64	30,800.00	414,133.63
1.1.3.2	ANTICIPO A PROVEEDORES POR ADQUISICIÓN DE BIENES INMUEBLES Y MUEBLES A CORTO PLAZO	0.00	0.00	0.00	0.00
1.1.3.3	ANTICIPO A PROVEEDORES POR ADQUISICIÓN DE BIENES INTANGIBLES A CORTO PLAZO	0.00	0.00	0.00	0.00
1.1.3.4	ANTICIPO A CONTRATISTAS POR OBRAS PÚBLICAS A CORTO PLAZO	0.00	0.00	0.00	0.00
1.1.3.9	OTROS DERECHOS A RECIBIR BIENES O SERVICIOS A CORTO PLAZO	0.00	0.00	0.00	0.00
1.1.4	INVENTARIOS	0.00	0.00	0.00	0.00
1.1.4.1	INVENTARIO DE MERCANCIAS PARA VENTA	0.00	0.00	0.00	0.00
1.1.4.2	INVENTARIO DE MERCANCIAS TERMINADAS	0.00	0.00	0.00	0.00
1.1.4.3	INVENTARIO DE MERCANCIAS EN PROCESO DE ELABORACIÓN	0.00	0.00	0.00	0.00
1.1.4.4	INVENTARIO DE MATERIAS PRIMAS, MATERIALES Y SUMINISTROS PARA PRODUCCIÓN	0.00	0.00	0.00	0.00
1.1.4.5	BIENES EN TRÁNSITO	0.00	0.00	0.00	0.00
1.1.5	ALMACENES	28,093.00	0.00	0.00	28,093.00
1.1.5.1	ALMACÉN DE MATERIALES Y SUMINISTROS DE CONSUMO	28,093.00	0.00	0.00	28,093.00
1.1.6	ESTIMACIÓN POR PÉRDIDA O DETERIORO DE ACTIVOS CIRCULANTES	0.00	0.00	0.00	0.00
1.1.6.1	ESTIMACIONES PARA CUENTAS COBRARLES POR DERECHOS A RECIBIR EFFECTIVO O EQUIVALENTES	0.00	0.00	0.00	0.00
1.1.6.2	ESTIMACIÓN POR DETERIORO DE INVENTARIOS	0.00	0.00	0.00	0.00
1.1.8	OTROS ACTIVOS CIRCULANTES	0.00	0.00	0.00	0.00
1.1.9.1	VALORES EN GARANTÍA	0.00	0.00	0.00	0.00
1.1.9.2	BIENES EN GARANTÍA (EXCLUYE DEPÓSITOS DE FONDOS)	0.00	0.00	0.00	0.00
1.1.9.3	BIENES DERIVADOS DE EMBARRIOS, DECOMBOS, ASEGURAMIENTOS Y DACIÓN EN PAGO	0.00	0.00	0.00	0.00
1.1.9.4	ADQUISICIÓN CON FONDOS DE TERCEROS	0.00	0.00	0.00	0.00
1.2	ACTIVO NO CIRCULANTE	46,138,229.88	1,896,217.66	0.00	48,044,447.54
1.2.1	INVERSIONES FINANCIERAS A LARGO PLAZO	0.00	0.00	0.00	0.00
1.2.1.1	INVERSIONES A LARGO PLAZO	0.00	0.00	0.00	0.00
1.2.1.2	TÍTULOS Y VALORES A LARGO PLAZO	0.00	0.00	0.00	0.00
1.2.1.3	FIDEICOMISOS, MANDATOS Y CONTRATOS ANÁLOGOS	0.00	0.00	0.00	0.00
1.2.1.4	PARTICIPACIONES Y APORTACIONES DE CAPITAL	0.00	0.00	0.00	0.00
1.2.2	DERECHOS A RECIBIR EFFECTIVO O EQUIVALENTES A LARGO PLAZO	0.00	0.00	0.00	0.00
1.2.2.1	DOCUMENTOS POR COBRAR A LARGO PLAZO	0.00	0.00	0.00	0.00
1.2.2.2	DEUDORES DIVERSOS A LARGO PLAZO	0.00	0.00	0.00	0.00
1.2.2.3	INGRESOS POR RECUPERAR A LARGO PLAZO	0.00	0.00	0.00	0.00
1.2.2.4	PRÉSTAMOS OTORGADOS A LARGO PLAZO	0.00	0.00	0.00	0.00
1.2.2.9	OTROS DERECHOS A RECIBIR EFFECTIVO O EQUIVALENTES A LARGO PLAZO	0.00	0.00	0.00	0.00
1.2.3	BIENES INMUEBLES, INFRAESTRUCTURA Y CONSTRUCCIONES EN PROCESO	38,892,182.64	1,893,472.66	0.00	39,975,629.30
1.2.3.1	TERRENOS	1,823,164.00	0.00	0.00	1,823,164.00
1.2.3.2	VIVIENDAS	0.00	0.00	0.00	0.00
1.2.3.3	EDIFICIOS NO HABITACIONALES	90,000.00	0.00	0.00	90,000.00
1.2.3.4	INFRAESTRUCTURA	0.00	0.00	0.00	0.00
1.2.3.5	CONSTRUCCIONES EN PROCESO EN BIENES DE DOMINIO PÚBLICO	28,170,888.01	851,172.75	0.00	27,022,036.71
1.2.3.6	CONSTRUCCIONES EN PROCESO EN BIENES PROPIOS	10,259,193.63	1,032,301.91	0.00	11,240,495.59
1.2.3.9	OTROS BIENES INMUEBLES	0.00	0.00	0.00	0.00
1.2.4	BIENES MUEBLES	8,046,074.04	22,745.00	0.00	8,068,819.04
1.2.4.1	MOBILIARIO Y EQUIPO DE ADMINISTRACIÓN	1,392,786.58	10,740.00	0.00	1,398,514.58
1.2.4.2	MOBILIARIO Y EQUIPO EDUCACIONAL, Y RECREATIVO	76,848.38	0.00	0.00	79,848.38
1.2.4.3	EQUIPO E INSTRUMENTAL MÉDICO Y DE LABORATORIO	0.00	0.00	0.00	0.00

1.2.4.4	VEHICULOS Y EQUIPO DE TRANSPORTE	3,730,622.31	0.00	0.00	3,730,622.31
1.2.4.5	EQUIPO DE DEFENSA Y SEGURIDAD	26,198.88	0.00	0.00	26,198.88
1.2.4.6	MAQUINARIA, OTROS EQUIPOS Y HERRAMIENTAS	1,842,334.40	12,000.00	0.00	1,854,334.40
1.2.4.7	COLECCIONES, OBRAS DE ARTE Y OBJETOS VALIOSOS	24,300.00	0.00	0.00	24,300.00
1.2.4.8	ACTIVOS BIOLÓGICOS	0.00	0.00	0.00	0.00
1.2.5	ACTIVOS INTANGIBLES	0.00	0.00	0.00	0.00
1.2.5.1	SOFTWARE	0.00	0.00	0.00	0.00
1.2.5.2	PATENTES, MARCAS Y DERECHOS	0.00	0.00	0.00	0.00
1.2.5.3	CONCESIONES Y FRANQUICIAS	0.00	0.00	0.00	0.00
1.2.5.4	LICENCIAS	0.00	0.00	0.00	0.00
1.2.5.5	OTROS ACTIVOS INTANGIBLES	0.00	0.00	0.00	0.00
1.2.6	DEPRECIACIÓN, DETERIORO Y AMORTIZACIÓN ACUMULADA DE BIENES	0.00	0.00	0.00	0.00
1.2.6.1	DEPRECIACIÓN ACUMULADA DE BIENES INMUEBLES	0.00	0.00	0.00	0.00
1.2.6.2	DEPRECIACIÓN ACUMULADA DE INFRAESTRUCTURA	0.00	0.00	0.00	0.00
1.2.6.3	DEPRECIACIÓN ACUMULADA DE BIENES MUEBLES	0.00	0.00	0.00	0.00
1.2.6.4	DETERIORO ACUMULADO DE ACTIVOS BIOLÓGICOS	0.00	0.00	0.00	0.00
1.2.6.5	AMORTIZACIÓN ACUMULADA DE ACTIVOS INTANGIBLES	0.00	0.00	0.00	0.00
1.2.7	ACTIVOS DIFERIDOS	0.00	0.00	0.00	0.00
1.2.7.1	ESTUDIOS, FORMULACIÓN Y EVALUACIÓN DE PROYECTOS	0.00	0.00	0.00	0.00
1.2.7.2	DERECHOS SOBRE BIENES EN RÉGIMEN DE ARRENDAMIENTO FINANCIERO	0.00	0.00	0.00	0.00
1.2.7.3	GASTOS PASADOS POR ADELANTADO A LARGO PLAZO	0.00	0.00	0.00	0.00
1.2.7.4	ANTICIPOS A LARGO PLAZO	0.00	0.00	0.00	0.00
1.2.7.5	BENEFICIOS AL RETIRO DE EMPLEADOS PASADOS POR ADELANTADO	0.00	0.00	0.00	0.00
1.2.7.6	OTROS ACTIVOS DIFERIDOS	0.00	0.00	0.00	0.00
1.2.8	ESTIMACIÓN POR PÉRDIDA O DETERIORO DE ACTIVOS NO CIRCULANTES	0.00	0.00	0.00	0.00
1.2.8.1	ESTIMACIONES POR PÉRDIDA DE CUENTAS INCOBRABLES DE DOCUMENTOS POR COBRAR A LARGO PLAZO	0.00	0.00	0.00	0.00
1.2.8.2	ESTIMACIONES POR PÉRDIDA DE CUENTAS INCOBRABLES DE DEUDORES DIVERSOS POR COBRAR A LARGO PLAZO	0.00	0.00	0.00	0.00
1.2.8.3	ESTIMACIONES POR PÉRDIDA DE CUENTAS INCOBRABLES DE INGRESOS POR COBRAR A LARGO PLAZO	0.00	0.00	0.00	0.00
1.2.8.4	ESTIMACIONES POR PÉRDIDA DE CUENTAS INCOBRABLES DE PRESTAMOS OTORGADOS A LARGO PLAZO	0.00	0.00	0.00	0.00
1.2.8.5	ESTIMACIONES POR PÉRDIDA DE OTRAS CUENTAS INCOBRABLES A LARGO PLAZO	0.00	0.00	0.00	0.00
1.2.9	OTROS ACTIVOS NO CIRCULANTES	0.00	0.00	0.00	0.00
1.2.9.1	BIENES EN CONCESIÓN	0.00	0.00	0.00	0.00
1.2.9.2	BIENES EN ARRENDAMIENTO FINANCIERO	0.00	0.00	0.00	0.00
1.2.9.3	BIENES EN COMODATO	0.00	0.00	0.00	0.00
2	PASIVO	6,868,062.88	13,388,814.48	12,231,533.18	4,717,281.88
2.1	PASIVO CIRCULANTE	6,868,062.88	13,388,814.48	12,231,533.18	4,717,281.88
2.1.1	CUENTAS POR PAGAR A CORTO PLAZO	6,743,188.99	12,392,439.93	11,285,188.72	4,608,886.79
2.1.1.1	SERVICIOS PERSONALES POR PAGAR A CORTO PLAZO	37,545.50	3,473,803.36	3,473,803.36	37,545.50
2.1.1.2	PROVEEDORES POR PAGAR A CORTO PLAZO	1,249,019.37	3,621,561.33	3,383,861.98	1,210,960.00
2.1.1.3	CONTRATISTAS POR OBRAS PÚBLICAS POR PAGAR A CORTO PLAZO	28,824.14	1,875,209.34	1,875,209.34	28,824.14
2.1.1.4	PARTICIPACIONES Y APORTACIONES POR PAGAR A CORTO PLAZO	0.00	0.00	0.00	0.00
2.1.1.5	TRANSFERENCIAS OTORGADAS POR PAGAR A CORTO PLAZO	50,089.00	335,455.48	333,179.49	47,254.00
2.1.1.6	INTERESES, COMISIONES Y OTROS GASTOS DE LA DEUDA PÚBLICA POR PAGAR A CORTO PLAZO	0.00	0.00	0.00	0.00
2.1.1.7	RETENCIONES Y CONTRIBUCIONES POR PAGAR A CORTO PLAZO	3,796,984.43	2,681,736.00	1,818,486.58	2,720,915.01
2.1.1.8	DEVOLUCIONES DE LA LEY DE INGRESOS POR PAGAR A CORTO PLAZO	0.00	0.00	0.00	0.00
2.1.1.9	OTRAS CUENTAS POR PAGAR A CORTO PLAZO	581,736.55	404,191.42	472,488.00	580,040.13
2.1.2	DOCUMENTOS POR PAGAR A CORTO PLAZO	0.00	0.00	0.00	0.00
2.1.2.1	DOCUMENTOS COMERCIALES POR PAGAR A CORTO PLAZO	0.00	0.00	0.00	0.00
2.1.2.2	DOCUMENTOS CON CONTRATISTAS POR OBRAS PÚBLICAS POR PAGAR A CORTO PLAZO	0.00	0.00	0.00	0.00
2.1.2.3	OTROS DOCUMENTOS POR PAGAR A CORTO PLAZO	0.00	0.00	0.00	0.00
2.1.3	PORCIÓN A CORTO PLAZO DE LA DEUDA PÚBLICA A LARGO PLAZO	-4,448.16	0.00	0.00	-4,448.16
2.1.3.1	PORCIÓN A CORTO PLAZO DE LA DEUDA PÚBLICA INTERNA	-4,448.16	0.00	0.00	-4,448.16
2.1.3.2	PORCIÓN A CORTO PLAZO DE LA DEUDA PÚBLICA EXTERNA	0.00	0.00	0.00	0.00
2.1.3.3	PORCIÓN A CORTO PLAZO DE ARRENDAMIENTO FINANCIERO	0.00	0.00	0.00	0.00
2.1.4	TÍTULOS Y VALORES A CORTO PLAZO	0.00	0.00	0.00	0.00
2.1.4.1	TÍTULOS Y VALORES DE LA DEUDA PÚBLICA INTERNA A CORTO PLAZO	0.00	0.00	0.00	0.00
2.1.4.2	TÍTULOS Y VALORES DE LA DEUDA PÚBLICA EXTERNA A CORTO PLAZO	0.00	0.00	0.00	0.00
2.1.5	PASIVOS DIFERIDOS A CORTO PLAZO	0.00	0.00	0.00	0.00
2.1.5.1	INGRESOS COBRADOS POR ADELANTADO A CORTO PLAZO	0.00	0.00	0.00	0.00
2.1.5.2	INTERESES COBRADOS POR ADELANTADO A CORTO PLAZO	0.00	0.00	0.00	0.00
2.1.5.3	OTROS PASIVOS DIFERIDOS A CORTO PLAZO	0.00	0.00	0.00	0.00
2.1.6	FONDOS Y BIENES DE TERCEROS EN GARANTÍA Y/O ADMINISTRACIÓN A CORTO PLAZO	0.00	0.00	0.00	0.00
2.1.6.1	FONDOS EN GARANTÍA A CORTO PLAZO	0.00	0.00	0.00	0.00
2.1.6.2	FONDOS EN ADMINISTRACIÓN A CORTO PLAZO	0.00	0.00	0.00	0.00
2.1.6.3	FONDOS CONTINGENTES A CORTO PLAZO	0.00	0.00	0.00	0.00
2.1.6.4	FONDOS DE FIDEICOMISOS, MANDATOS Y CONTRATOS ANÁLITICOS A CORTO PLAZO	0.00	0.00	0.00	0.00
2.1.6.5	OTROS FONDOS DE TERCEROS EN GARANTÍA Y/O ADMINISTRACIÓN A CORTO PLAZO	0.00	0.00	0.00	0.00

2.1.6.8	VALORES Y BIENES EN GARANTÍA A CORTO PLAZO	0.00	0.00	0.00	0.00
2.1.7	PROVISIONES A CORTO PLAZO	0.00	0.00	0.00	0.00
2.1.7.1	PROVISIÓN PARA DEMANDAS Y JUICIOS A CORTO PLAZO	0.00	0.00	0.00	0.00
2.1.7.2	PROVISIÓN PARA CONTINGENCIAS A CORTO PLAZO	0.00	0.00	0.00	0.00
2.1.7.9	OTRAS PROVISIONES A CORTO PLAZO	0.00	0.00	0.00	0.00
2.1.8	OTROS PASIVOS A CORTO PLAZO	116,333.04	976,374.47	976,374.48	116,333.04
2.1.8.1	INGRESOS POR CLASIFICAR	116,333.04	976,374.47	976,374.48	116,333.04
2.1.8.2	RECALIDADACIÓN POR PARTICIPAR	0.00	0.00	0.00	0.00
2.1.8.9	OTROS PASIVOS CIRCULANTES	0.00	0.00	0.00	0.00
2.2	PASIVO NO CIRCULANTE	0.00	0.00	0.00	0.00
2.2.1	CUENTAS POR PAGAR A LARGO PLAZO	0.00	0.00	0.00	0.00
2.2.1.1	PROVEEDORES POR PAGAR A LARGO PLAZO	0.00	0.00	0.00	0.00
2.2.1.2	CONTRATISTAS POR OBRAS PÚBLICAS POR PAGAR A LARGO PLAZO	0.00	0.00	0.00	0.00
2.2.2	DOCUMENTOS POR PAGAR A LARGO PLAZO	0.00	0.00	0.00	0.00
2.2.2.1	DOCUMENTOS COMERCIALES POR PAGAR A LARGO PLAZO	0.00	0.00	0.00	0.00
2.2.2.2	DOCUMENTOS CON CONTRATISTAS POR OBRAS PÚBLICAS POR PAGAR A LARGO PLAZO	0.00	0.00	0.00	0.00
2.2.2.9	OTROS DOCUMENTOS POR PAGAR A LARGO PLAZO	0.00	0.00	0.00	0.00
2.2.3	DEUDA PÚBLICA A LARGO PLAZO	0.00	0.00	0.00	0.00
2.2.3.1	TÍTULOS Y VALORES DE LA DEUDA PÚBLICA INTERNA A LARGO PLAZO	0.00	0.00	0.00	0.00
2.2.3.2	TÍTULOS Y VALORES DE LA DEUDA PÚBLICA EXTERNA A LARGO PLAZO	0.00	0.00	0.00	0.00
2.2.3.3	PRÉSTAMOS DE LA DEUDA PÚBLICA INTERNA POR PAGAR A LARGO PLAZO	0.00	0.00	0.00	0.00
2.2.3.4	PRÉSTAMOS DE LA DEUDA PÚBLICA EXTERNA POR PAGAR A LARGO PLAZO	0.00	0.00	0.00	0.00
2.2.3.9	ARRENDAMIENTO FINANCIERO POR PAGAR A LARGO PLAZO	0.00	0.00	0.00	0.00
2.2.4	PASIVOS DIFERIDOS A LARGO PLAZO	0.00	0.00	0.00	0.00
2.2.4.1	CRÉDITOS DIFERIDOS A LARGO PLAZO	0.00	0.00	0.00	0.00
2.2.4.2	INTERESES COBRADOS POR ADELANTADO A LARGO PLAZO	0.00	0.00	0.00	0.00
2.2.4.9	OTROS PASIVOS DIFERIDOS A LARGO PLAZO	0.00	0.00	0.00	0.00
2.2.5	FONDOS Y BIENES DE TERCEROS EN GARANTÍA Y/O ADMINISTRACIÓN A LARGO PLAZO	0.00	0.00	0.00	0.00
2.2.5.1	FONDOS EN GARANTÍA A LARGO PLAZO	0.00	0.00	0.00	0.00
2.2.5.2	FONDOS EN ADMINISTRACIÓN A LARGO PLAZO	0.00	0.00	0.00	0.00
2.2.5.3	FONDOS CONTINGENTES A LARGO PLAZO	0.00	0.00	0.00	0.00
2.2.5.4	FONDOS DE FIDEICOMISOS, MANDATOS Y CONTRATOS ANÁLOGOS A LARGO PLAZO	0.00	0.00	0.00	0.00
2.2.5.5	OTROS FONDOS DE TERCEROS EN GARANTÍA Y/O ADMINISTRACIÓN A LARGO PLAZO	0.00	0.00	0.00	0.00
2.2.6	VALORES Y BIENES EN GARANTÍA A LARGO PLAZO	0.00	0.00	0.00	0.00
2.2.8	PROVISIONES A LARGO PLAZO	0.00	0.00	0.00	0.00
2.2.8.1	PROVISIÓN PARA DEMANDAS Y JUICIOS A LARGO PLAZO	0.00	0.00	0.00	0.00
2.2.8.2	PROVISIÓN PARA PENSIONES A LARGO PLAZO	0.00	0.00	0.00	0.00
2.2.8.3	PROVISIÓN PARA CONTINGENCIAS A LARGO PLAZO	0.00	0.00	0.00	0.00
2.2.8.9	OTRAS PROVISIONES A LARGO PLAZO	0.00	0.00	0.00	0.00
3	HACIENDA PÚBLICA/PATRIMONIO	48,830,894.83	7,838,829.18	11,180,019.31	58,473,884.78
3.1	HACIENDA PÚBLICA/PATRIMONIO CONTRIBUIDO	447,098.31	0.00	0.00	447,098.31
3.1.1	APORTACIONES	0.00	0.00	0.00	0.00
3.1.2	DONACIONES DE CAPITAL	0.00	0.00	0.00	0.00
3.1.3	ACTUALIZACIÓN DE LA HACIENDA PÚBLICA/PATRIMONIO	447,098.31	0.00	0.00	447,098.31
3.2	HACIENDA PÚBLICA/PATRIMONIO GENERADO	48,383,796.52	7,838,829.18	11,180,019.31	48,326,886.45
3.2.1	RESULTADOS DEL EJERCICIO (AJUSTOS/ DESAJUSTOS)	7,897,489.18	7,838,829.18	11,180,019.31	11,346,879.29
3.2.2	RESULTADOS DE EJERCICIOS ANTERIORES	38,536,892.71	0.00	0.00	38,330,692.71
3.2.3	REVALÚOS	0.00	0.00	0.00	0.00
3.2.3.1	REVALÚO DE BIENES INMUEBLES	0.00	0.00	0.00	0.00
3.2.3.2	REVALÚO DE BIENES MUEBLES	0.00	0.00	0.00	0.00
3.2.3.3	REVALÚO DE BIENES INTANGIBLES	0.00	0.00	0.00	0.00
3.2.3.9	OTROS REVALÚOS	0.00	0.00	0.00	0.00
3.2.4	RESERVAS	0.00	0.00	0.00	0.00
3.2.4.1	RESERVAS DE PATRIMONIO	0.00	0.00	0.00	0.00
3.2.4.2	RESERVAS TERRITORIALES	0.00	0.00	0.00	0.00
3.2.4.3	RESERVAS POR CONTINGENCIAS	0.00	0.00	0.00	0.00
3.2.5	RECTIFICACIONES DE RESULTADOS DE EJERCICIOS ANTERIORES	155,314.45	0.00	0.00	155,314.45
3.2.5.1	CAMBIOS EN POLÍTICAS CONTABLES	0.00	0.00	0.00	0.00
3.2.5.2	CAMBIOS POR ERRORES CONTABLES	155,314.45	0.00	0.00	155,314.45
3.3	EXCESO O INSUFICIENCIA EN LA ACTUALIZACIÓN DE LA HACIENDA PÚBLICA/PATRIMONIO	0.00	0.00	0.00	0.00
3.3.1	RESULTADO POR POSICIÓN MONETARIA	0.00	0.00	0.00	0.00
3.3.2	RESULTADO POR TENENCIA DE ACTIVOS NO MONETARIOS	0.00	0.00	0.00	0.00
4	INGRESOS Y OTROS BENEFICIOS	0.00	408,962.71	408,962.71	0.00
4.1	INGRESOS DE GESTIÓN	0.00	408,962.71	408,962.71	0.00
4.1.1	IMPUESTOS	0.00	123,375.11	123,375.11	0.00
4.1.1.1	IMPUESTOS SOBRE LOS INGRESOS	0.00	0.00	0.00	0.00
4.1.1.2	IMPUESTOS SOBRE EL PATRIMONIO	0.00	108,500.49	108,500.49	0.00

4.1.1.3	IMPUESTOS SOBRE LA PRODUCCIÓN, EL CONSUMO Y LAS TRANSACCIONES	0.00	0.00	0.00	0.00
4.1.1.4	IMPUESTOS AL COMERCIO EXTERIOR	0.00	0.00	0.00	0.00
4.1.1.5	IMPUESTOS SOBRE NÓMINAS Y ASIMILABLES	0.00	0.00	0.00	0.00
4.1.1.6	IMPUESTOS ECOLÓGICOS	0.00	0.00	0.00	0.00
4.1.1.7	ACCESORIOS DE IMPUESTOS	0.00	1,161.85	1,161.85	0.00
4.1.1.8	IMPUESTOS NO COMPRENDIDOS EN LA LEY DE INGRESOS VIGENTES, CAUSADOS EN EJERCICIOS FISCALES ANTERIORES PENDIENTES DE LIQUIDACIÓN O PAGO	0.00	0.00	0.00	0.00
4.1.1.9	OTROS IMPUESTOS	0.00	13,706.03	13,706.03	0.00
4.1.2	CUOTAS Y APORTACIONES DE SEGURIDAD SOCIAL	0.00	0.00	0.00	0.00
4.1.2.1	APORTACIONES PARA FONDOS DE VIVIENDA	0.00	0.00	0.00	0.00
4.1.2.2	CUOTAS PARA LA SEGURIDAD SOCIAL	0.00	0.00	0.00	0.00
4.1.2.3	CUOTAS DE AHORRO PARA EL RETIRO	0.00	0.00	0.00	0.00
4.1.2.4	ACCESORIOS DE CUOTAS Y APORTACIONES DE SEGURIDAD SOCIAL	0.00	0.00	0.00	0.00
4.1.2.9	OTRAS CUOTAS Y APORTACIONES PARA LA SEGURIDAD SOCIAL	0.00	0.00	0.00	0.00
4.1.3	CONTRIBUCIONES DE MEJORAS	0.00	3,737.50	3,737.50	0.00
4.1.3.1	CONTRIBUCIONES DE MEJORAS POR OBRAS PÚBLICAS	0.00	3,737.50	3,737.50	0.00
4.1.3.2	CONTRIBUCIONES DE MEJORAS NO COMPRENDIDAS EN LA LEY DE INGRESOS VIGENTE, CAUSADAS EN EJERCICIOS FISCALES ANTERIORES PENDIENTES DE LIQUIDACIÓN O PAGO	0.00	0.00	0.00	0.00
4.1.4	DERECHOS	0.00	34,344.37	34,344.37	0.00
4.1.4.1	DERECHOS POR EL USO, GOCE, APROVECHAMIENTO O EXPLOTACIÓN DE BIENES DE DOMINIO PÚBLICO	0.00	0.00	0.00	0.00
4.1.4.2	DERECHOS A LOS HIDROCARBUROS (DEROGADA)	0.00	0.00	0.00	0.00
4.1.4.3	DERECHOS POR PRESTACIÓN DE SERVICIOS	0.00	2,818.00	2,818.00	0.00
4.1.4.4	ACCESORIOS DE DERECHOS	0.00	846.02	846.02	0.00
4.1.4.5	DERECHOS NO COMPRENDIDOS EN LA LEY DE INGRESOS VIGENTE, CAUSADOS EN EJERCICIOS FISCALES ANTERIORES PENDIENTES DE LIQUIDACIÓN O PAGO	0.00	0.00	0.00	0.00
4.1.4.9	OTROS DERECHOS	0.00	30,678.65	30,678.65	0.00
4.1.5	PRODUCTOS	0.00	13,055.43	13,055.43	0.00
4.1.5.1	PRODUCTOS	0.00	13,055.43	13,055.43	0.00
4.1.5.2	ENAJENACIÓN DE BIENES MUEBLES NO SUJETOS A SER INVENTARIADOS (DEROGADA)	0.00	0.00	0.00	0.00
4.1.5.3	ACCESORIOS DE PRODUCTOS (DEROGADA)	0.00	0.00	0.00	0.00
4.1.5.4	PRODUCTOS NO COMPRENDIDOS EN LA LEY DE INGRESOS VIGENTE, CAUSADOS EN EJERCICIOS FISCALES ANTERIORES PENDIENTES DE LIQUIDACIÓN O PAGO	0.00	0.00	0.00	0.00
4.1.5.9	OTROS PRODUCTOS QUE GENERAN INGRESOS CORRIENTES (DEROGADA)	0.00	0.00	0.00	0.00
4.1.6	APROVECHAMIENTOS	0.00	232,450.40	232,450.40	0.00
4.1.6.1	INCENTIVOS DERIVADOS DE LA COLABORACIÓN FISCAL (DEROGADA)	0.00	0.00	0.00	0.00
4.1.6.2	MULTAS	0.00	0.00	0.00	0.00
4.1.6.3	INDEMNIZACIONES	0.00	0.00	0.00	0.00
4.1.6.4	RENTEGROS	0.00	0.00	0.00	0.00
4.1.6.5	APROVECHAMIENTOS PROVENIENTES DE OBRAS PÚBLICAS	0.00	0.00	0.00	0.00
4.1.6.6	APROVECHAMIENTOS NO COMPRENDIDOS EN LA LEY DE INGRESOS VIGENTE, CAUSADOS EN EJERCICIOS FISCALES ANTERIORES PENDIENTES DE LIQUIDACIÓN O PAGO	0.00	0.00	0.00	0.00
4.1.6.7	APROVECHAMIENTOS POR APORTACIONES Y COOPERACIONES (DEROGADA)	0.00	0.00	0.00	0.00
4.1.6.9	ACCESORIOS DE APROVECHAMIENTOS	0.00	0.00	0.00	0.00
4.1.6.9	OTROS APROVECHAMIENTOS	0.00	232,450.40	232,450.40	0.00
4.1.7	INGRESOS POR VENTA DE BIENES Y PRESTACIÓN DE SERVICIOS	0.00	0.00	0.00	0.00
4.1.7.1	INGRESOS POR VENTA DE BIENES Y PRESTACIÓN DE SERVICIOS DE INSTITUCIONES PÚBLICAS DE SEGURIDAD SOCIAL	0.00	0.00	0.00	0.00
4.1.7.2	INGRESOS POR VENTA DE BIENES Y PRESTACIÓN DE SERVICIOS DE EMPRESAS PRODUCTIVAS DEL ESTADO	0.00	0.00	0.00	0.00
4.1.7.3	INGRESOS POR VENTA DE BIENES Y PRESTACIÓN DE SERVICIOS DE ENTIDADES PARAESTATALES Y FIDEICOMISOS NO EMPRESARIALES Y NO FINANCIEROS	0.00	0.00	0.00	0.00
4.1.7.4	INGRESOS POR VENTA DE BIENES Y PRESTACIÓN DE SERVICIOS DE ENTIDADES PARAESTATALES EMPRESARIALES NO FINANCIERAS CON PARTICIPACIÓN ESTATAL MAYORITARIA	0.00	0.00	0.00	0.00
4.1.7.5	INGRESOS POR VENTA DE BIENES Y PRESTACIÓN DE SERVICIOS DE ENTIDADES PARAESTATALES EMPRESARIALES FINANCIERAS MONETARIAS CON PARTICIPACIÓN ESTATAL MAYORITARIA	0.00	0.00	0.00	0.00
4.1.7.6	INGRESOS POR VENTA DE BIENES Y PRESTACIÓN DE SERVICIOS DE ENTIDADES PARAESTATALES EMPRESARIALES FINANCIERAS NO MONETARIAS CON PARTICIPACIÓN ESTATAL MAYORITARIA	0.00	0.00	0.00	0.00
4.1.7.7	INGRESOS POR VENTA DE BIENES Y PRESTACIÓN DE SERVICIOS DE FIDEICOMISOS FINANCIEROS PÚBLICOS CON PARTICIPACIÓN ESTATAL MAYORITARIA	0.00	0.00	0.00	0.00
4.1.7.8	INGRESOS POR VENTA DE BIENES Y PRESTACIÓN DE SERVICIOS DE LOS PODERES LEGISLATIVO Y JUDICIAL, Y DE LOS ORGANOS AUTÓNOMOS	0.00	0.00	0.00	0.00
4.1.9	INGRESOS NO COMPRENDIDOS EN LAS FRACCIONES DE LA LEY DE INGRESOS CAUSADOS EN EJERCICIOS FISCALES ANTERIORES PENDIENTES DE LIQUIDACIÓN O PAGO (DEROGADA)	0.00	0.00	0.00	0.00
4.1.9.1	IMPUESTOS NO COMPRENDIDOS EN LAS FRACCIONES DE LA LEY DE INGRESOS CAUSADOS EN EJERCICIOS FISCALES ANTERIORES PENDIENTES DE LIQUIDACIÓN O PAGO (DEROGADA)	0.00	0.00	0.00	0.00
4.1.9.2	CONTRIBUCIONES DE MEJORAS, DERECHOS, PRODUCTOS Y APROVECHAMIENTOS NO COMPRENDIDOS EN LAS FRACCIONES DE LA LEY DE INGRESOS CAUSADOS EN EJERCICIOS FISCALES ANTERIORES PENDIENTES DE LIQUIDACIÓN O PAGO (DEROGADA)	0.00	0.00	0.00	0.00
4.2	PARTICIPACIONES, APORTACIONES, CONVENIOS, INCENTIVOS DERIVADOS DE LA COLABORACIÓN FISCAL, FONDOS DISTINTOS DE APORTACIONES, TRANSFERENCIAS, ASIGNACIONES, SUBSIDIOS Y SUBVENCIÓNES, Y PENSIONES Y JUBILACIONES	0.00	10,773,058.40	10,773,058.40	0.00
4.2.1	PARTICIPACIONES, APORTACIONES, CONVENIOS, INCENTIVOS DERIVADOS DE LA COLABORACIÓN FISCAL Y FONDOS DISTINTOS DE APORTACIONES	0.00	10,773,058.40	10,773,058.40	0.00
4.2.1.1	PARTICIPACIONES	0.00	8,175,591.00	8,175,591.00	0.00
4.2.1.2	APORTACIONES	0.00	2,597,466.00	2,597,466.00	0.00
4.2.1.3	CONVENIOS	0.00	0.00	0.00	0.00
4.2.1.4	INCENTIVOS DERIVADOS DE LA COLABORACIÓN FISCAL	0.00	0.00	0.00	0.00
4.2.1.5	FONDOS DISTINTOS DE APORTACIONES	0.00	0.00	0.00	0.00

4.2	TRANSFERENCIAS, ASIGNACIONES, SUBSIDIO Y SUBVENCIONES, Y PENSIONES Y JUBILACIONES	0.00	0.00	0.00	0.00
4.2.1	TRANSFERENCIAS Y ASIGNACIONES	0.00	0.00	0.00	0.00
4.2.2	TRANSFERENCIAS DEL SECTOR PUBLICO (DEROGADA)	0.00	0.00	0.00	0.00
4.2.3	SUBSIDIOS Y SUBVENCIONES	0.00	0.00	0.00	0.00
4.2.4	AYUDAS SOCIALES (DEROGADA)	0.00	0.00	0.00	0.00
4.2.5	PENSIONES Y JUBILACIONES	0.00	0.00	0.00	0.00
4.2.6	TRANSFERENCIAS DEL EXTERIOR (DEROGADA)	0.00	0.00	0.00	0.00
4.2.7	TRANSFERENCIAS DEL FONDO MEXICANO DEL PETROLEO PARA LA ESTABILIZACION Y EL DESARROLLO	0.00	0.00	0.00	0.00
4.3	OTROS INGRESOS Y BENEFICIOS	0.00	0.00	0.00	0.00
4.3.1	INGRESOS FINANCIEROS	0.00	0.00	0.00	0.00
4.3.1.1	INTERESES GANADOS DE TITULOS, VALORES Y DEMAS INSTRUMENTOS FINANCIEROS	0.00	0.00	0.00	0.00
4.3.1.6	OTROS INGRESOS FINANCIEROS	0.00	0.00	0.00	0.00
4.3.2	INCREMENTO POR VARIACION DE INVENTARIOS	0.00	0.00	0.00	0.00
4.3.2.1	INCREMENTO POR VARIACION DE INVENTARIOS DE MERCANCIAS PARA VENTA	0.00	0.00	0.00	0.00
4.3.2.2	INCREMENTO POR VARIACION DE INVENTARIOS DE MERCANCIAS TERMINADAS	0.00	0.00	0.00	0.00
4.3.2.3	INCREMENTO POR VARIACION DE INVENTARIOS DE MERCANCIAS EN PROCESO DE ELABORACION	0.00	0.00	0.00	0.00
4.3.2.4	INCREMENTO POR VARIACION DE INVENTARIOS DE MATERIAS PRIMAS, MATERIALES Y SUMINISTROS PARA PRODUCCION	0.00	0.00	0.00	0.00
4.3.2.6	INCREMENTO POR VARIACION DE ALMACEN DE MATERIAS PRIMAS, MATERIALES Y SUMINISTROS DE CONSUMO	0.00	0.00	0.00	0.00
4.3.3	DISMINUCION DEL EXCESO DE ESTIMACIONES POR PERDIDA O DETERIORO U OBSOLESCENCIA	0.00	0.00	0.00	0.00
4.3.3.1	DISMINUCION DEL EXCESO DE ESTIMACIONES POR PERDIDA O DETERIORO U OBSOLESCENCIA	0.00	0.00	0.00	0.00
4.3.4	DISMINUCION DEL EXCESO DE PROVISIONES	0.00	0.00	0.00	0.00
4.3.4.1	DISMINUCION DEL EXCESO DE PROVISIONES	0.00	0.00	0.00	0.00
4.3.5	OTROS INGRESOS Y BENEFICIOS VARIOS	0.00	0.00	0.00	0.00
4.3.5.1	OTROS INGRESOS DE EJERCICIOS ANTERIORES (DEROGADA)	0.00	0.00	0.00	0.00
4.3.5.2	IGNIFICACIONES Y DESCUENTOS OBTENIDOS	0.00	0.00	0.00	0.00
4.3.5.3	DIFERENCIAS POR TIPO DE CAMBIO A FAVOR	0.00	0.00	0.00	0.00
4.3.5.4	DIFERENCIAS DE COTIZACIONES A FAVOR EN VALORES NEGOCIABLES	0.00	0.00	0.00	0.00
4.3.5.5	RESULTADO POR POSICION MONETARIA	0.00	0.00	0.00	0.00
4.3.5.6	UTILIDADES POR PARTICIPACION PATRIMONIAL	0.00	0.00	0.00	0.00
4.3.5.7	DIFERENCIAS POR REESTRUCTURACION DE DEUDA PUBLICA A FAVOR	0.00	0.00	0.00	0.00
4.3.5.9	OTROS INGRESOS Y BENEFICIOS VARIOS	0.00	0.00	0.00	0.00
5	GASTOS Y OTRAS PERDIDAS	0.00	7,536,429.16	7,536,429.16	0.00
5.1	GASTOS DE FUNCIONAMIENTO	0.00	7,209,449.04	7,209,449.04	0.00
5.1.1	SERVICIOS PERSONALES	0.00	3,623,769.64	3,623,769.64	0.00
5.1.1.1	REMUNERACIONES AL PERSONAL DE CARACTER PERMANENTE	0.00	3,623,481.31	3,623,481.31	0.00
5.1.1.2	REMUNERACIONES AL PERSONAL DE CARACTER TRANSITORIO	0.00	0.00	0.00	0.00
5.1.1.3	REMUNERACIONES ADICIONALES Y ESPECIALES	0.00	3,008.33	3,008.33	0.00
5.1.1.4	SEGURIDAD SOCIAL	0.00	0.00	0.00	0.00
5.1.1.8	OTRAS PRESTACIONES SOCIALES Y ECONOMICAS	0.00	2,300.00	2,300.00	0.00
5.1.1.9	PAGO DE ESTILOS A SERVIDORES PUBLICOS	0.00	0.00	0.00	0.00
5.1.2	MATERIALES Y SUMINISTROS	0.00	1,286,795.89	1,286,795.89	0.00
5.1.2.1	MATERIALES DE ADMINISTRACION, EMISION DE DOCUMENTOS Y ARTICULOS OFICIALES	0.00	67,968.80	67,968.80	0.00
5.1.2.2	ALIMENTOS Y UTENSILIOS	0.00	164,112.21	164,112.21	0.00
5.1.2.3	MATERIAS PRIMAS Y MATERIALES DE PRODUCCION Y COMERCIALIZACION	0.00	0.00	0.00	0.00
5.1.2.4	MATERIALES Y ARTICULOS DE CONSTRUCCION Y DE REPARACION	0.00	198,899.37	198,899.37	0.00
5.1.2.5	PRODUCTOS QUIMICOS, FARMACEUTICOS Y DE LABORATORIO	0.00	26,535.05	26,535.05	0.00
5.1.2.6	COMBUSTIBLES, LUBRICANTES Y ADITIVOS	0.00	755,836.77	755,836.77	0.00
5.1.2.7	VESTUARIO, BLANCOS, PRENDAS DE PROTECCION Y ARTICULOS DEPORTIVOS	0.00	10,803.94	10,803.94	0.00
5.1.2.8	MATERIALES Y SUMINISTROS PARA SEGURIDAD	0.00	0.00	0.00	0.00
5.1.2.9	HERRAMIENTAS, REPARACIONES Y ACCESORIOS MENORES	0.00	72,758.66	72,758.66	0.00
5.1.3	SERVICIOS GENERALES	0.00	2,084,979.51	2,084,979.51	0.00
5.1.3.1	SERVICIOS BASICOS	0.00	776,706.85	776,706.85	0.00
5.1.3.2	SERVICIOS DE ARRENDAMIENTO	0.00	14,273.87	14,273.87	0.00
5.1.3.3	SERVICIOS PROFESIONALES, CIENTIFICOS Y TECNICOS Y OTROS SERVICIOS	0.00	79,672.52	79,672.52	0.00
5.1.3.4	SERVICIOS FINANCIEROS, BANCARIOS Y COMERCIALES	0.00	7,748.48	7,748.48	0.00
5.1.3.5	SERVICIOS DE INSTALACION, REPARACION, MANTENIMIENTO Y CONSERVACION	0.00	192,809.49	192,809.49	0.00
5.1.3.6	SERVICIOS DE COMUNICACION SOCIAL Y PUBLICIDAD	0.00	183,080.00	183,080.00	0.00
5.1.3.7	SERVICIOS DE TRASLADO Y VIATICOS	0.00	17,350.75	17,350.75	0.00
5.1.3.8	SERVICIOS OFICIALES	0.00	613,289.08	613,289.08	0.00
5.1.3.9	OTROS SERVICIOS GENERALES	0.00	67,662.00	67,662.00	0.00
5.2	TRANSFERENCIAS, ASIGNACIONES, SUBSIDIOS Y OTRAS AYUDAS	0.00	336,183.14	336,183.14	0.00
5.2.1	TRANSFERENCIAS INTERNAS Y ASIGNACIONES AL SECTOR PUBLICO	0.00	0.00	0.00	0.00
5.2.1.1	ASIGNACIONES AL SECTOR PUBLICO	0.00	0.00	0.00	0.00
5.2.1.2	TRANSFERENCIAS INTERNAS AL SECTOR PUBLICO	0.00	0.00	0.00	0.00
5.2.2	TRANSFERENCIAS AL RESTO DEL SECTOR PUBLICO	0.00	0.00	0.00	0.00
5.2.2.1	TRANSFERENCIAS A ENTIDADES PARAESTATALES	0.00	0.00	0.00	0.00
5.2.2.2	TRANSFERENCIAS A ENTIDADES FEDERATIVAS Y MUNICIPIOS	0.00	0.00	0.00	0.00

5.2	SUBSIDIOS Y SUBVENCIONES	0.00	3,003.48	3,003.48	0.00
5.2.1	SUBSIDIOS	0.00	3,003.48	3,003.48	0.00
5.2.2	SUBVENCIONES	0.00	0.00	0.00	0.00
5.3	AYUDAS SOCIALES	0.00	333,179.46	333,179.46	0.00
5.3.1	AYUDAS SOCIALES A PERSONAS	0.00	326,179.46	326,179.46	0.00
5.3.2	BECAS	0.00	0.00	0.00	0.00
5.3.3	AYUDAS SOCIALES A INSTITUCIONES	0.00	7,000.00	7,000.00	0.00
5.3.4	AYUDAS SOCIALES POR DESASTRES NATURALES Y OTROS SINIESTROS	0.00	0.00	0.00	0.00
5.4	PENSIONES Y JUBILACIONES	0.00	0.00	0.00	0.00
5.4.1	PENSIONES	0.00	0.00	0.00	0.00
5.4.2	JUBILACIONES	0.00	0.00	0.00	0.00
5.4.3	OTRAS PENSIONES Y JUBILACIONES	0.00	0.00	0.00	0.00
5.5	TRANSFERENCIAS A FIDEICOMISOS, MANDATOS Y CONTRATOS ANÁLOGOS	0.00	0.00	0.00	0.00
5.5.1	TRANSFERENCIAS A FIDEICOMISOS, MANDATOS Y CONTRATOS ANÁLOGOS AL GOBIERNO	0.00	0.00	0.00	0.00
5.5.2	TRANSFERENCIAS A FIDEICOMISOS, MANDATOS Y CONTRATOS ANÁLOGOS A ENTIDADES PARASTATALES	0.00	0.00	0.00	0.00
5.6	TRANSFERENCIAS A LA SEGURIDAD SOCIAL	0.00	0.00	0.00	0.00
5.6.1	TRANSFERENCIAS POR OBLIGACIONES DE LEY	0.00	0.00	0.00	0.00
5.7	DONATIVOS	0.00	0.00	0.00	0.00
5.7.1	DONATIVOS A INSTITUCIONES SIN FINES DE LUCRO	0.00	0.00	0.00	0.00
5.7.2	DONATIVOS A ENTIDADES FEDERATIVAS Y MUNICIPIOS	0.00	0.00	0.00	0.00
5.7.3	DONATIVOS A FIDEICOMISO, MANDATOS Y CONTRATOS ANÁLOGOS PRIVADOS	0.00	0.00	0.00	0.00
5.7.4	DONATIVOS A FIDEICOMISO, MANDATOS Y CONTRATOS ANÁLOGOS ESTATALES	0.00	0.00	0.00	0.00
5.7.5	DONATIVOS INTERNACIONALES	0.00	0.00	0.00	0.00
5.8	TRANSFERENCIAS AL EXTERIOR	0.00	0.00	0.00	0.00
5.8.1	TRANSFERENCIAS AL EXTERIOR A GOBIERNOS EXTRANJEROS Y ORGANISMOS INTERNACIONALES	0.00	0.00	0.00	0.00
5.8.2	TRANSFERENCIAS AL SECTOR PRIVADO EXTERNO	0.00	0.00	0.00	0.00
5.9	PARTICIPACIONES Y APORTACIONES	0.00	0.00	0.00	0.00
5.9.1	PARTICIPACIONES	0.00	0.00	0.00	0.00
5.9.1.1	PARTICIPACIONES DE LA FEDERACIÓN A ENTIDADES FEDERATIVAS Y MUNICIPIOS	0.00	0.00	0.00	0.00
5.9.1.2	PARTICIPACIONES DE LAS ENTIDADES FEDERATIVAS A LOS MUNICIPIOS	0.00	0.00	0.00	0.00
5.9.2	APORTACIONES	0.00	0.00	0.00	0.00
5.9.2.1	APORTACIONES DE LA FEDERACIÓN A ENTIDADES FEDERATIVAS Y MUNICIPIOS	0.00	0.00	0.00	0.00
5.9.2.2	APORTACIONES DE LAS ENTIDADES FEDERATIVAS A LOS MUNICIPIOS	0.00	0.00	0.00	0.00
5.10	CONVENIOS	0.00	0.00	0.00	0.00
5.10.1	CONVENIOS DE REASIGNACIÓN	0.00	0.00	0.00	0.00
5.10.2	CONVENIOS DE DESCENTRALIZACIÓN Y OTROS	0.00	0.00	0.00	0.00
5.11	INTERESES, COMISIONES Y OTROS GASTOS DE LA DEUDA PÚBLICA	0.00	0.00	0.00	0.00
5.11.1	INTERESES DE LA DEUDA PÚBLICA	0.00	0.00	0.00	0.00
5.11.1.1	INTERESES DE LA DEUDA PÚBLICA INTERNA	0.00	0.00	0.00	0.00
5.11.1.2	INTERESES DE LA DEUDA PÚBLICA EXTERNA	0.00	0.00	0.00	0.00
5.11.2	COMISIONES DE LA DEUDA PÚBLICA	0.00	0.00	0.00	0.00
5.11.2.1	COMISIONES DE LA DEUDA PÚBLICA INTERNA	0.00	0.00	0.00	0.00
5.11.2.2	COMISIONES DE LA DEUDA PÚBLICA EXTERNA	0.00	0.00	0.00	0.00
5.12	GASTOS DE LA DEUDA PÚBLICA	0.00	0.00	0.00	0.00
5.12.1	GASTOS DE LA DEUDA PÚBLICA INTERNA	0.00	0.00	0.00	0.00
5.12.2	GASTOS DE LA DEUDA PÚBLICA EXTERNA	0.00	0.00	0.00	0.00
5.13	COSTO POR COBERTURAS	0.00	0.00	0.00	0.00
5.13.1	COSTO POR COBERTURAS	0.00	0.00	0.00	0.00
5.14	APOYOS FINANCIEROS	0.00	0.00	0.00	0.00
5.14.1	APOYOS FINANCIEROS A INTERMEDIARIOS	0.00	0.00	0.00	0.00
5.14.2	APOYO FINANCIEROS A AHORRADORES Y DEUDORES DEL SISTEMA FINANCIERO NACIONAL	0.00	0.00	0.00	0.00
5.15	OTROS GASTOS Y PERDIDAS EXTRAORDINARIAS	0.00	0.00	0.00	0.00
5.15.1	ESTIMACIONES, DEPRECIACIONES, DETERIORS, OBSOLESCENCIA Y AMORTIZACIONES	0.00	0.00	0.00	0.00
5.15.1.1	ESTIMACIONES POR PÉRDIDA O DETERIORO DE ACTIVOS CIRCULANTES	0.00	0.00	0.00	0.00
5.15.1.2	ESTIMACIONES POR PÉRDIDA O DETERIORO DE ACTIVO NO CIRCULANTE	0.00	0.00	0.00	0.00
5.15.1.3	DEPRECIACIÓN DE BIENES INMUEBLES	0.00	0.00	0.00	0.00
5.15.1.4	DEPRECIACIÓN DE INFRAESTRUCTURA	0.00	0.00	0.00	0.00
5.15.1.5	DEPRECIACIÓN DE BIENES MUEBLES	0.00	0.00	0.00	0.00
5.15.1.6	DETERIORO DE LOS ACTIVOS BIOLÓGICOS	0.00	0.00	0.00	0.00
5.15.1.7	AMORTIZACIÓN DE ACTIVOS INTANGIBLES	0.00	0.00	0.00	0.00
5.15.1.8	DISMINUCIÓN DE BIENES POR PÉRDIDA, OBSOLESCENCIA Y DETERIORO	0.00	0.00	0.00	0.00
5.15.2	PROVISIONES	0.00	0.00	0.00	0.00
5.15.2.1	PROVISIONES DE PASIVOS A CORTO PLAZO	0.00	0.00	0.00	0.00
5.15.2.2	PROVISIONES DE PASIVOS A LARGO PLAZO	0.00	0.00	0.00	0.00
5.15.3	DISMINUCIÓN DE INVENTARIOS	0.00	0.00	0.00	0.00
5.15.3.1	DISMINUCIÓN DE INVENTARIOS DE MERCANCIAS PARA VENTA	0.00	0.00	0.00	0.00
5.15.3.2	DISMINUCIÓN DE INVENTARIOS DE MERCANCIAS TERMINADAS	0.00	0.00	0.00	0.00

5.5.3.3	DISMINUCIÓN DE INVENTARIOS DE MERCANCIAS EN PROCESO DE ELABORACIÓN	0.00	0.00	0.00	0.00
5.5.3.4	DISMINUCIÓN DE INVENTARIOS DE MATERIAS PRIMAS, MATERIALES Y SUMINISTROS PARA PRODUCCIÓN	0.00	0.00	0.00	0.00
5.5.3.5	DISMINUCIÓN DE ALMACÉN DE MATERIALES Y SUMINISTROS DE CONSUMO	0.00	0.00	0.00	0.00
5.5.4	AUMENTO POR INSUFICIENCIA DE ESTIMACIONES POR PÉRDIDA O DETERIORO U OBSOLESCENCIA	0.00	0.00	0.00	0.00
5.5.4.1	AUMENTO POR INSUFICIENCIA DE ESTIMACIONES POR PÉRDIDA O DETERIORO U OBSOLESCENCIA	0.00	0.00	0.00	0.00
5.5.5	AUMENTO POR INSUFICIENCIA DE PROVISIONES	0.00	0.00	0.00	0.00
5.5.5.1	AUMENTO POR INSUFICIENCIA DE PROVISIONES	0.00	0.00	0.00	0.00
5.5.9	OTROS GASTOS	0.00	0.00	0.00	0.00
5.5.9.1	GASTOS DE EJERCICIOS ANTERIORES	0.00	0.00	0.00	0.00
5.5.9.2	PÉRDIDAS POR RESPONSABILIDADES	0.00	0.00	0.00	0.00
5.5.9.3	MODIFICACIONES Y DESCUENTOS OTORGADOS	0.00	0.00	0.00	0.00
5.5.9.4	DIFERENCIAS POR TIPO DE CAMBIO NEGATIVAS	0.00	0.00	0.00	0.00
5.5.9.5	DIFERENCIAS DE COTIZACIONES NEGATIVAS EN VALORES NEGOCIABLES	0.00	0.00	0.00	0.00
5.5.9.6	RESULTADO POR POSICIÓN MONETARIA	0.00	0.00	0.00	0.00
5.5.9.7	PÉRDIDAS POR PARTICIPACIÓN PATRIMONIAL	0.00	0.00	0.00	0.00
5.5.9.8	DIFERENCIAS POR REESTRUCTURACIÓN DE DEUDA PÚBLICA NEGATIVAS	0.00	0.00	0.00	0.00
5.5.9.9	OTROS GASTOS VARIOS	0.00	0.00	0.00	0.00
5.6	INVERSIÓN PÚBLICA	0.00	0.00	0.00	0.00
5.6.1	INVERSIÓN PÚBLICA NO CAPITALIZABLE	0.00	0.00	0.00	0.00
5.6.1.1	CONSTRUCCIÓN EN BIENES NO CAPITALIZABLE	0.00	0.00	0.00	0.00
7	CUENTAS DE ORDEN CONTABLES	0.00	0.00	0.00	0.00
7.1	VALORES	0.00	0.00	0.00	0.00
7.1.1	VALORES EN CUSTODIA	0.00	0.00	0.00	0.00
7.1.2	CUSTODIA DE VALORES	0.00	0.00	0.00	0.00
7.1.3	INSTRUMENTOS DE CRÉDITO PRESTADOS A FORMADORES DE MERCADO	0.00	0.00	0.00	0.00
7.1.4	PRÉSTAMO DE INSTRUMENTOS DE CRÉDITO A FORMADORES DE MERCADO Y SU GARANTÍA	0.00	0.00	0.00	0.00
7.1.5	INSTRUMENTOS DE CRÉDITO RECIBIDOS EN GARANTÍA DE LOS FORMADORES DE MERCADO	0.00	0.00	0.00	0.00
7.1.6	GARANTÍA DE CRÉDITOS RECIBIDOS DE LOS FORMADORES DE MERCADO	0.00	0.00	0.00	0.00
7.2	EMISIÓN DE OBLIGACIONES	0.00	0.00	0.00	0.00
7.2.1	AUTORIZACIÓN PARA LA EMISIÓN DE BONOS, TÍTULOS Y VALORES DE LA DEUDA PÚBLICA INTERNA	0.00	0.00	0.00	0.00
7.2.2	AUTORIZACIÓN PARA LA EMISIÓN DE BONOS, TÍTULOS Y VALORES DE LA DEUDA PÚBLICA EXTERNA	0.00	0.00	0.00	0.00
7.2.3	EMISIONES AUTORIZADAS DE LA DEUDA PÚBLICA INTERNA Y EXTERNA	0.00	0.00	0.00	0.00
7.2.4	SUSCRIPCIÓN DE CONTRATOS DE PRÉSTAMOS Y OTRAS OBLIGACIONES DE LA DEUDA PÚBLICA INTERNA	0.00	0.00	0.00	0.00
7.2.5	SUSCRIPCIÓN DE CONTRATOS DE PRÉSTAMOS Y OTRAS OBLIGACIONES DE LA DEUDA PÚBLICA EXTERNA	0.00	0.00	0.00	0.00
7.2.6	CONTRATOS DE PRÉSTAMOS Y OTRAS OBLIGACIONES DE LA DEUDA PÚBLICA INTERNA Y EXTERNA	0.00	0.00	0.00	0.00
7.3	AVALES Y GARANTÍAS	0.00	0.00	0.00	0.00
7.3.1	AVALES AUTORIZADOS	0.00	0.00	0.00	0.00
7.3.2	AVALES FIRMADOS	0.00	0.00	0.00	0.00
7.3.3	FIANZAS Y GARANTÍAS RECIBIDAS POR DEUDAS A COBRAR	0.00	0.00	0.00	0.00
7.3.4	FIANZAS Y GARANTÍAS RECIBIDAS	0.00	0.00	0.00	0.00
7.3.5	FIANZAS OTORGADAS PARA RESPALDAR OBLIGACIONES NO FISCALES DEL GOBIERNO	0.00	0.00	0.00	0.00
7.3.6	FIANZAS OTORGADAS DEL GOBIERNO PARA RESPALDAR OBLIGACIONES NO FISCALES	0.00	0.00	0.00	0.00
7.4	JUICIOS	0.00	0.00	0.00	0.00
7.4.1	DEMANDAS JUDICIAL EN PROCESO DE RESOLUCIÓN	0.00	0.00	0.00	0.00
7.4.2	RESOLUCIÓN DE DEMANDAS EN PROCESO JUDICIAL	0.00	0.00	0.00	0.00
7.5	INVERSIÓN MEDIANTE PROYECTOS PARA PRESTACIÓN DE SERVICIOS (PPS) Y SIMILARES	0.00	0.00	0.00	0.00
7.5.1	CONTRATOS PARA INVERSIÓN MEDIANTE PROYECTOS PARA PRESTACIÓN DE SERVICIOS (PPS) Y SIMILARES	0.00	0.00	0.00	0.00
7.5.2	INVERSIÓN PÚBLICA CONTRATADA MEDIANTE PROYECTOS PARA PRESTACIÓN DE SERVICIOS (PPS) Y SIMILARES	0.00	0.00	0.00	0.00
7.6	BIENES EN CONCESIONADOS O EN COMODATO	0.00	0.00	0.00	0.00
7.6.1	BIENES BAJO CONTRATO EN CONCESIÓN	0.00	0.00	0.00	0.00
7.6.2	CONTRATO DE CONCESIÓN POR BIENES	0.00	0.00	0.00	0.00
7.6.3	BIENES BAJO CONTRATO EN COMODATO	0.00	0.00	0.00	0.00
7.6.4	CONTRATO DE COMODATO POR BIENES	0.00	0.00	0.00	0.00

Nota de Gestión Administrativa 17

De conformidad con la nota de gestión administrativa número 17 la información Corralite deberá estar firmada en cada página de la misma e incluir al final la siguiente leyenda: "Así protesta de decir verdad declaro/amos que los Estados Financieros y sus notas, son razonablemente correctos y son responsabilidad del emisor".


 C. GERARDO XAVIER DE HOYOS FERRALES
 PRESIDENTA MUNICIPAL

 C. SANTA OLGA ALMAZÁN PEÑA


 C. JAVIER URBINA GARCÍA
 TENDIENTE MUNICIPAL

 C. CRUZ EDUARDO ACEVEDO ENGUINEL

COMISIONADO DE VIGILANCIA

 C. SANTA OLGA ALMAZÁN PEÑA
 SINDACO DE MAYORA

COMISIONADO MUNICIPAL

 C. CRUZ EDUARDO ACEVEDO ENGUINEL
 SINDACO DE MINORA

MUNICIPIO DE MORELOS, COAHUILA					
Balanza de Comprobación					
Del 01 de julio al 30 de septiembre de 2019					
CÓDIGO	CUENTA CONTABLE	SALDO INICIAL	CARGOS	ABONOS	SALDO FINAL
#	CUENTAS DE ORDEN PRESUPUESTARIAS	0.00	95,327,818.23	95,327,818.23	0.00
B.1	LEY DE INGRESOS	0.00	22,360,038.62	22,360,038.62	0.00
B.1.1	LEY DE INGRESOS ESTIMADA	-41,837,943.00	0.00	0.00	-41,837,943.00
B.1.2	LEY DE INGRESOS POR EJECUTAR	20,215,857.67	11,180,019.31	0.00	9,035,838.36
B.1.3	MODIFICACIONES A LA LEY DE INGRESOS ESTIMADA	0.00	0.00	0.00	0.00
B.1.4	LEY DE INGRESOS DEVENGADA	0.00	11,180,019.31	11,180,019.31	0.00
B.1.5	LEY DE INGRESOS RECAUDADA	21,622,085.33	0.00	11,180,019.31	32,802,104.64
B.2	PRESUPUESTO DE EGRESOS	0.00	72,967,779.61	72,967,779.61	0.00
B.2.1	PRESUPUESTO DE EGRESOS APROBADO	-41,837,943.00	0.00	0.00	-41,837,943.00
B.2.2	PRESUPUESTO DE EGRESOS POR EJERCER	15,035,909.13	19,448,278.81	25,207,483.02	9,278,704.92
B.2.3	MODIFICACIONES AL PRESUPUESTO DE EGRESOS APROBADO	-388,323.39	19,303,305.82	19,448,278.81	-443,296.38
B.2.4	PRESUPUESTO DE EGRESOS COMPROMETIDO	10,210,273.15	5,814,177.20	6,442,846.84	6,581,803.52
B.2.5	PRESUPUESTO DE EGRESOS DEVENGADO	0.00	6,442,846.84	6,442,846.84	0.00
B.2.6	PRESUPUESTO DE EGRESOS EJERCIDO	185,602.86	6,442,846.84	6,426,324.10	202,125.60
B.2.7	PRESUPUESTO DE EGRESOS PAGADO	16,794,481.24	9,428,324.10	0.00	26,222,805.34

Nota de Gestión Administrativa 17

De conformidad con la nota de gestión administrativa número 17 la información Contable deberá estar firmada en cada página de la misma e incluir al final la siguiente leyenda: "Bajo protesta de decir verdad, declaro que los Estados Financieros y sus notas, son razonablemente correctos y son responsabilidad del emisor"



 L.J. GERARDO XAVIER DE HOYOS PERALES
 PRESIDENTA MUNICIPAL



 C. SANTA OLGA ALMAZÁN PEÑA
 COMISIONADO DE HACIENDA



 C. SANTA OLGA ALMAZÁN PEÑA
 SINDICO DE MAYORIA




 C. JAVIER MEDINA GARZA
 TESORERO MUNICIPAL



 C. CRUZ EDUARDO ACEVEDO ESCOBEDO
 CONTRALOR MUNICIPAL



 C. LUZ ANBELCA SORRIJUET HERNANDEZ
 SINDICA DE MINORIA



**INFORMACIÓN CONTABLE
BALANZA DE COMPROBACIÓN ACUMULADA**

MUNICIPIO DE MORELOS, COAHUILA					
Balanza de Comprobación					
Del 01 de enero al 30 de septiembre de 2019					
CÓDIGO	CUENTA CONTABLE	SALDO INICIAL	CARGOS	ABONOS	SALDO FINAL
1	ACTIVO	45,452,296.23	77,010,144.80	67,270,584.47	55,191,746.56
1.1	ACTIVO CIRCULANTE	4,365,464.48	72,048,429.21	67,270,584.47	5,147,319.22
1.1.1	EFFECTIVO Y EQUIVALENTES	89,328.41	37,931,334.87	33,117,768.19	4,882,895.18
1.1.1.1	EFFECTIVO	0.00	0.00	0.00	0.00
1.1.1.2	BANCOS/TESORERIA	-222.67	37,031,334.87	33,117,768.10	4,813,344.10
1.1.1.3	BANCOS/DEPENDENCIAS Y OTROS	0.00	0.00	0.00	0.00
1.1.1.4	INVERSIONES TEMPORALES (HASTA 3 MESES)	0.00	0.00	0.00	0.00
1.1.1.5	FONDOS CON AFECTACIÓN ESPECÍFICA	69,551.08	0.00	0.00	69,551.08
1.1.1.6	DEPOSITOS DE FONDOS DE TERCEROS EN GARANTÍA Y/O ADMINISTRACIÓN	0.00	0.00	0.00	0.00
1.1.1.9	OTROS EFFECTIVOS Y EQUIVALENTES	0.00	0.00	0.00	0.00
1.1.2	DERECHOS A RECIBIR EFFECTIVO O EQUIVALENTES	3,917,826.12	33,822,298.66	33,917,744.37	3,822,299.41
1.1.2.1	INVERSIONES FINANCIERAS DE CORTO PLAZO	0.00	0.00	0.00	0.00
1.1.2.2	CUENTAS POR COBRAR A CORTO PLAZO	58,450.00	30,316,648.19	30,215,688.19	58,450.00
1.1.2.3	DEUDORES DIVERSOS POR CORRER A CORTO PLAZO	1,495,436.02	916,503.02	1,029,889.73	1,965,949.31
1.1.2.4	INGRESOS POR RECUPERAR A CORTO PLAZO	2,363,774.10	2,506,456.45	2,586,456.45	2,363,774.10
1.1.2.5	DEUDORES POR ANTICIPOS DE LA TESORERIA A CORTO PLAZO	0.00	0.00	0.00	0.00
1.1.2.6	PRESTAMOS OTORGADOS A CORTO PLAZO	3,917.00	106,001.00	86,751.00	22,287.00
1.1.2.9	OTROS DERECHOS A RECIBIR EFFECTIVO O EQUIVALENTES A CORTO PLAZO	0.00	0.00	0.00	0.00
1.1.3	DERECHOS A RECIBIR BIENES O SERVICIOS	254,326.95	294,895.68	235,072.00	414,133.63
1.1.3.1	ANTICIPO A PROVEEDORES POR ADQUISICIÓN DE BIENES Y PRESTACIÓN DE SERVICIOS A CORTO PLAZO	254,326.95	294,895.68	235,072.00	414,133.63
1.1.3.2	ANTICIPO A PROVEEDORES POR ADQUISICIÓN DE BIENES INMUEBLES Y MUEBLES A CORTO PLAZO	0.00	0.00	0.00	0.00
1.1.3.3	ANTICIPO A PROVEEDORES POR ADQUISICIÓN DE BIENES INTANGIBLES A CORTO PLAZO	0.00	0.00	0.00	0.00
1.1.3.4	ANTICIPO A CONTRATISTAS POR OBRAS PÚBLICAS A CORTO PLAZO	0.00	0.00	0.00	0.00
1.1.3.9	OTROS DERECHOS A RECIBIR BIENES O SERVICIOS A CORTO PLAZO	0.00	0.00	0.00	0.00
1.1.4	INVENTARIOS	0.00	0.00	0.00	0.00
1.1.4.1	INVENTARIO DE MERCANCIAS PARA VENTA	0.00	0.00	0.00	0.00
1.1.4.2	INVENTARIO DE MERCANCIAS TERMINADAS	0.00	0.00	0.00	0.00
1.1.4.3	INVENTARIO DE MERCANCIAS EN PROCESO DE ELABORACIÓN	0.00	0.00	0.00	0.00
1.1.4.4	INVENTARIO DE MATERIAS PRIMAS, MATERIALES Y SUMINISTROS PARA PRODUCCIÓN	0.00	0.00	0.00	0.00
1.1.4.5	BIENES EN TRANSITO	0.00	0.00	0.00	0.00
1.1.5	ALMACENES	28,000.00	0.00	0.00	28,000.00
1.1.5.1	ALMACEN DE MATERIALES Y SUMINISTROS DE CONSUMO	28,000.00	0.00	0.00	28,000.00
1.1.6	ESTIMACIÓN POR PÉRDIDA O DETERIORO DE ACTIVOS CIRCULANTES	0.00	0.00	0.00	0.00
1.1.6.1	ESTIMACIONES PARA CUENTAS INCOBRABLES POR DERECHOS A RECIBIR EFFECTIVO O EQUIVALENTES	0.00	0.00	0.00	0.00
1.1.6.2	ESTIMACIÓN POR DETERIORO DE INVENTARIOS	0.00	0.00	0.00	0.00
1.1.6.9	OTROS ACTIVOS CIRCULANTES	0.00	0.00	0.00	0.00
1.1.6.1	VALORES EN GARANTÍA	0.00	0.00	0.00	0.00
1.1.6.2	BIENES EN GARANTÍA (EXCLUYE DEPOSITOS DE FONDOS)	0.00	0.00	0.00	0.00
1.1.6.3	BIENES DERIVADOS DE EMBARGOS, DECOMISOS, ASEGURAMIENTOS Y DACIÓN EN PAGO	0.00	0.00	0.00	0.00
1.1.6.4	ADQUISICIÓN CON FONDOS DE TERCEROS	0.00	0.00	0.00	0.00
1.2	ACTIVO NO CIRCULANTE	41,082,741.75	4,961,702.59	0.00	46,044,447.34
1.2.1	INVERSIONES FINANCIERAS A LARGO PLAZO	0.00	0.00	0.00	0.00
1.2.1.1	INVERSIONES A LARGO PLAZO	0.00	0.00	0.00	0.00
1.2.1.2	TÍTULOS Y VALORES A LARGO PLAZO	0.00	0.00	0.00	0.00
1.2.1.3	FIDEICOMISOS, MANDATOS Y CONTRATOS ANÁLOGOS	0.00	0.00	0.00	0.00
1.2.1.4	PARTICIPACIONES Y APORTACIONES DE CAPITAL	0.00	0.00	0.00	0.00
1.2.2	DERECHOS A RECIBIR EFFECTIVO O EQUIVALENTES A LARGO PLAZO	0.00	0.00	0.00	0.00
1.2.2.1	DOCUMENTOS POR CORRER A LARGO PLAZO	0.00	0.00	0.00	0.00
1.2.2.2	DEUDORES DIVERSOS A LARGO PLAZO	0.00	0.00	0.00	0.00
1.2.2.3	INGRESOS POR RECUPERAR A LARGO PLAZO	0.00	0.00	0.00	0.00
1.2.2.4	PRESTAMOS OTORGADOS A LARGO PLAZO	0.00	0.00	0.00	0.00
1.2.2.9	OTROS DERECHOS A RECIBIR EFFECTIVO O EQUIVALENTES A LARGO PLAZO	0.00	0.00	0.00	0.00
1.2.3	BIENES INMUEBLES, INFRAESTRUCTURA Y CONSTRUCCIONES EN PROCESO	35,647,440.38	4,328,167.94	0.00	39,975,618.30
1.2.3.1	TERRENCOS	1,450,000.00	133,104.00	0.00	1,623,104.00
1.2.3.2	VIVIENDAS NO HABITACIONALES	0.00	0.00	0.00	0.00
1.2.3.3	EDIFICIOS NO HABITACIONALES	90,000.00	0.00	0.00	90,000.00
1.2.3.4	INFRAESTRUCTURA	0.00	0.00	0.00	0.00
1.2.3.5	CONSTRUCCIONES EN PROCESO EN BIENES DE DOMINIO PÚBLICO	26,170,869.01	851,170.70	0.00	27,022,039.71
1.2.3.6	CONSTRUCCIONES EN PROCESO EN BIENES PROPIOS	7,896,572.35	3,343,913.24	0.00	11,240,485.59
1.2.3.9	OTROS BIENES INMUEBLES	0.00	0.00	0.00	0.00
1.2.4	BIENES MUEBLES	5,435,301.39	633,917.65	0.00	6,069,219.04
1.2.4.1	MOBILIARIO Y EQUIPO DE ADMINISTRACIÓN	1,286,826.35	19,688.23	0.00	1,106,514.56
1.2.4.2	MOBILIARIO Y EQUIPO EDUCACIONAL Y RECREATIVO	76,648.38	0.00	0.00	76,648.38
1.2.4.3	EQUIPO E INSTRUMENTAL MÉDICO Y DE LABORATORIO	0.00	0.00	0.00	0.00
1.2.4.4	VEHÍCULOS Y EQUIPO DE TRANSPORTE	3,203,722.51	629,900.00	0.00	3,730,622.51
1.2.4.5	EQUIPO DE DEFENSA Y SEGURIDAD	26,196.95	0.00	0.00	26,196.95
1.2.4.6	MAQUINARIA, OTROS EQUIPOS Y HERRAMIENTAS	1,940,705.40	63,425.42	0.00	1,104,334.62
1.2.4.7	COLECCIONES, OBRAS DE ARTE Y OBJETOS VALIOSOS	4,000.00	20,300.00	0.00	24,300.00
1.2.4.8	ACTIVOS BIOLÓGICOS	0.00	0.00	0.00	0.00
1.2.5	ACTIVOS INTANGIBLES	0.00	0.00	0.00	0.00
1.2.5.1	SOFTWARE	0.00	0.00	0.00	0.00
1.2.5.2	PATENTES, MARCAS Y DERECHOS	0.00	0.00	0.00	0.00
1.2.5.3	CONCESIONES Y FRANQUICIAS	0.00	0.00	0.00	0.00
1.2.5.4	LICENCIAS	0.00	0.00	0.00	0.00
1.2.5.9	OTROS ACTIVOS INTANGIBLES	0.00	0.00	0.00	0.00
1.2.6	DEPRECIACIÓN, DETERIORO Y AMORTIZACIÓN ACUMULADA DE BIENES	0.00	0.00	0.00	0.00
1.2.6.1	DEPRECIACIÓN ACUMULADA DE BIENES MUEBLES	0.00	0.00	0.00	0.00
1.2.6.2	DEPRECIACIÓN ACUMULADA DE INFRAESTRUCTURA	0.00	0.00	0.00	0.00
1.2.6.3	DEPRECIACIÓN ACUMULADA DE BIENES INMUEBLES	0.00	0.00	0.00	0.00
1.2.6.4	DETERIORO ACUMULADO DE ACTIVOS BIOLÓGICOS	0.00	0.00	0.00	0.00
1.2.6.5	AMORTIZACIÓN ACUMULADA DE ACTIVOS INTANGIBLES	0.00	0.00	0.00	0.00
1.2.7	ACTIVOS DIFERIDOS	0.00	0.00	0.00	0.00
1.2.7.1	ESTUDIOS, FORMULACIÓN Y EVALUACIÓN DE PROYECTOS	0.00	0.00	0.00	0.00
1.2.7.2	DERECHOS SOBRE BIENES EN RÉGIMEN DE ARRENDAMIENTO FINANCIERO	0.00	0.00	0.00	0.00
1.2.7.3	GASTOS PAGADOS POR ADELANTADO A LARGO PLAZO	0.00	0.00	0.00	0.00
1.2.7.4	ANTICIPOS A LARGO PLAZO	0.00	0.00	0.00	0.00
1.2.7.5	BENEFICIOS AL RETIRO DE EMPLEADOS PAGADOS POR ADELANTADO	0.00	0.00	0.00	0.00
1.2.7.9	OTROS ACTIVOS DIFERIDOS	0.00	0.00	0.00	0.00
1.2.8	ESTIMACIÓN POR PÉRDIDA O DETERIORO DE ACTIVOS NO CIRCULANTES	0.00	0.00	0.00	0.00
1.2.8.1	ESTIMACIONES POR PÉRDIDA DE CUENTAS INCOBRABLES DE DOCUMENTOS POR CORRER A LARGO PLAZO	0.00	0.00	0.00	0.00

1.2.6.2	ESTIMACIONES POR PÉRDIDA DE CUENTAS INCOBRABLES DE DEUDORES DIVERSOS POR COBRAR A LARGO PLAZO	0.00	0.00	0.00	0.00
1.2.6.3	ESTIMACIONES POR PÉRDIDA DE CUENTAS INCOBRABLES DE INGRESOS POR COBRAR A LARGO PLAZO	0.00	0.00	0.00	0.00
1.2.6.4	ESTIMACIONES POR PÉRDIDA DE CUENTAS INCOBRABLES DE PRÉSTAMOS OTORGADOS A LARGO PLAZO	0.00	0.00	0.00	0.00
1.2.6.9	ESTIMACIONES POR PÉRDIDA DE OTRAS CUENTAS INCOBRABLES A LARGO PLAZO	0.00	0.00	0.00	0.00
1.2.9	OTROS ACTIVOS NO CIRCULANTES	0.00	0.00	0.00	0.00
1.2.9.1	BIENES EN CONCESIÓN	0.00	0.00	0.00	0.00
1.2.9.2	BIENES EN ARRENDAMIENTO FINANCIERO	0.00	0.00	0.00	0.00
1.2.9.3	BIENES EN COMODATO	0.00	0.00	0.00	0.00
3	PASIVO	6,308,114.74	34,196,742.87	32,608,408.99	4,717,781.61
3.1	PASIVO CIRCULANTE	6,308,114.74	34,196,742.87	32,608,408.99	4,717,781.61
3.1.1	CUENTAS POR PAGAR A CORTO PLAZO	6,305,368.82	31,994,219.31	30,033,129.87	4,605,888.71
3.1.1.1	SERVICIOS PERSONALES POR PAGAR A CORTO PLAZO	37,545.00	9,750,497.04	9,750,497.04	37,545.00
3.1.1.2	PROVEEDORES POR PAGAR A CORTO PLAZO	1,607,216.04	10,092,501.14	9,696,245.10	1,210,060.00
3.1.1.3	CONTRATISTAS POR OBRAS PÚBLICAS POR PAGAR A CORTO PLAZO	28,120.14	4,232,972.41	4,233,476.41	28,024.14
3.1.1.4	PARTICIPACIONES Y APORTACIONES POR PAGAR A CORTO PLAZO	0.00	0.00	0.00	0.00
3.1.1.5	TRANSFERENCIAS OTORGADAS POR PAGAR A CORTO PLAZO	36,900.00	1,321,309.22	1,332,263.22	47,804.00
3.1.1.6	INTERESES, COMISIONES Y OTROS GASTOS DE LA DEUDA PÚBLICA POR PAGAR A CORTO PLAZO	0.00	0.00	0.00	0.00
3.1.1.7	RETENCIONES Y CONTRIBUCIONES POR PAGAR A CORTO PLAZO	4,357,841.74	4,911,771.00	3,275,044.27	2,720,919.01
3.1.1.8	DEVOLUCIONES DE LA LEY DE INGRESOS POR PAGAR A CORTO PLAZO	0.00	0.00	0.00	0.00
3.1.1.9	OTRAS CUENTAS POR PAGAR A CORTO PLAZO	137,646.90	1,255,219.10	1,717,613.63	560,040.11
3.1.3	DOCUMENTOS POR PAGAR A CORTO PLAZO	0.00	0.00	0.00	0.00
3.1.3.1	DOCUMENTOS COMERCIALES POR PAGAR A CORTO PLAZO	0.00	0.00	0.00	0.00
3.1.3.2	DOCUMENTOS CON CONTRATISTAS POR OBRAS PÚBLICAS POR PAGAR A CORTO PLAZO	0.00	0.00	0.00	0.00
3.1.3.9	OTROS DOCUMENTOS POR PAGAR A CORTO PLAZO	0.00	0.00	0.00	0.00
3.1.3	PORCIÓN A CORTO PLAZO DE LA DEUDA PÚBLICA A LARGO PLAZO	-4,440.18	0.00	0.00	-4,440.18
3.1.3.1	PORCIÓN A CORTO PLAZO DE LA DEUDA PÚBLICA INTERNA	-4,440.18	0.00	0.00	-4,440.18
3.1.3.2	PORCIÓN A CORTO PLAZO DE LA DEUDA PÚBLICA EXTERNA	0.00	0.00	0.00	0.00
3.1.3.3	PORCIÓN A CORTO PLAZO DE ARRENDAMIENTO FINANCIERO	0.00	0.00	0.00	0.00
3.1.4	TÍTULOS Y VALORES A CORTO PLAZO	0.00	0.00	0.00	0.00
3.1.4.1	TÍTULOS Y VALORES DE LA DEUDA PÚBLICA INTERNA A CORTO PLAZO	0.00	0.00	0.00	0.00
3.1.4.2	TÍTULOS Y VALORES DE LA DEUDA PÚBLICA EXTERNA A CORTO PLAZO	0.00	0.00	0.00	0.00
3.1.5	PASIVOS DIFERIDOS A CORTO PLAZO	0.00	0.00	0.00	0.00
3.1.5.1	INGRESOS COBRADOS POR ADELANTADO A CORTO PLAZO	0.00	0.00	0.00	0.00
3.1.5.2	INTERESES COBRADOS POR ADELANTADO A CORTO PLAZO	0.00	0.00	0.00	0.00
3.1.5.9	OTROS PASIVOS DIFERIDOS A CORTO PLAZO	0.00	0.00	0.00	0.00
3.1.6	FONDOS Y BIENES DE TERCEROS EN GARANTÍA Y/O ADMINISTRACIÓN A CORTO PLAZO	0.00	0.00	0.00	0.00
3.1.6.1	FONDOS EN GARANTÍA A CORTO PLAZO	0.00	0.00	0.00	0.00
3.1.6.2	FONDOS EN ADMINISTRACIÓN A CORTO PLAZO	0.00	0.00	0.00	0.00
3.1.6.3	FONDOS CONTINGENTES A CORTO PLAZO	0.00	0.00	0.00	0.00
3.1.6.4	FONDOS DE FIDEICOMISOS, MANDATOS Y CONTRATOS ANALÓGOS A CORTO PLAZO	0.00	0.00	0.00	0.00
3.1.6.5	OTROS FONDOS DE TERCEROS EN GARANTÍA Y/O ADMINISTRACIÓN A CORTO PLAZO	0.00	0.00	0.00	0.00
3.1.6.6	VALORES Y BIENES EN GARANTÍA A CORTO PLAZO	0.00	0.00	0.00	0.00
3.1.7	PROVISIONES A CORTO PLAZO	0.00	0.00	0.00	0.00
3.1.7.1	PROVISIÓN PARA DEMANDAS Y JUICIOS A CORTO PLAZO	0.00	0.00	0.00	0.00
3.1.7.2	PROVISIÓN PARA CONTINGENCIAS A CORTO PLAZO	0.00	0.00	0.00	0.00
3.1.7.3	OTRAS PROVISIONES A CORTO PLAZO	0.00	0.00	0.00	0.00
3.1.9	OTROS PASIVOS A CORTO PLAZO	107,486.08	2,592,422.18	2,601,260.12	116,333.04
3.1.9.1	INGRESOS POR CLASIFICAR	107,486.08	2,592,422.18	2,601,260.12	116,333.04
3.1.9.2	RECALCULACIÓN POR PARTICIPAR	0.00	0.00	0.00	0.00
3.1.9.9	OTROS PASIVOS CIRCULANTES	0.00	0.00	0.00	0.00
3.2	PASIVO NO CIRCULANTE	0.00	0.00	0.00	0.00
3.2.1	CUENTAS POR PAGAR A LARGO PLAZO	0.00	0.00	0.00	0.00
3.2.1.1	PROVEEDORES POR PAGAR A LARGO PLAZO	0.00	0.00	0.00	0.00
3.2.1.2	CONTRATISTAS POR OBRAS PÚBLICAS POR PAGAR A LARGO PLAZO	0.00	0.00	0.00	0.00
3.2.3	DOCUMENTOS POR PAGAR A LARGO PLAZO	0.00	0.00	0.00	0.00
3.2.3.1	DOCUMENTOS COMERCIALES POR PAGAR A LARGO PLAZO	0.00	0.00	0.00	0.00
3.2.3.2	DOCUMENTOS CON CONTRATISTAS POR OBRAS PÚBLICAS POR PAGAR A LARGO PLAZO	0.00	0.00	0.00	0.00
3.2.3.3	OTROS DOCUMENTOS POR PAGAR A LARGO PLAZO	0.00	0.00	0.00	0.00
3.2.3	DEUDA PÚBLICA A LARGO PLAZO	0.00	0.00	0.00	0.00
3.2.3.1	TÍTULOS Y VALORES DE LA DEUDA PÚBLICA INTERNA A LARGO PLAZO	0.00	0.00	0.00	0.00
3.2.3.2	TÍTULOS Y VALORES DE LA DEUDA PÚBLICA EXTERNA A LARGO PLAZO	0.00	0.00	0.00	0.00
3.2.3.3	PRESTAMOS DE LA DEUDA PÚBLICA INTERNA POR PAGAR A LARGO PLAZO	0.00	0.00	0.00	0.00
3.2.3.4	PRESTAMOS DE LA DEUDA PÚBLICA EXTERNA POR PAGAR A LARGO PLAZO	0.00	0.00	0.00	0.00
3.2.3.5	ARRENDAMIENTO FINANCIERO POR PAGAR A LARGO PLAZO	0.00	0.00	0.00	0.00
3.2.4	PASIVOS DIFERIDOS A LARGO PLAZO	0.00	0.00	0.00	0.00
3.2.4.1	CREDITOS DIFERIDOS A LARGO PLAZO	0.00	0.00	0.00	0.00
3.2.4.2	INTERESES COBRADOS POR ADELANTADO A LARGO PLAZO	0.00	0.00	0.00	0.00
3.2.4.3	OTROS PASIVOS DIFERIDOS A LARGO PLAZO	0.00	0.00	0.00	0.00
3.2.5	FONDOS Y BIENES DE TERCEROS EN GARANTÍA Y/O ADMINISTRACIÓN A LARGO PLAZO	0.00	0.00	0.00	0.00
3.2.5.1	FONDOS EN GARANTÍA A LARGO PLAZO	0.00	0.00	0.00	0.00
3.2.5.2	FONDOS EN ADMINISTRACIÓN A LARGO PLAZO	0.00	0.00	0.00	0.00
3.2.5.3	FONDOS CONTINGENTES A LARGO PLAZO	0.00	0.00	0.00	0.00
3.2.5.4	FONDOS DE FIDEICOMISOS, MANDATOS Y CONTRATOS ANALÓGOS A LARGO PLAZO	0.00	0.00	0.00	0.00
3.2.5.5	OTROS FONDOS DE TERCEROS EN GARANTÍA Y/O ADMINISTRACIÓN A LARGO PLAZO	0.00	0.00	0.00	0.00
3.2.5.6	VALORES Y BIENES EN GARANTÍA A LARGO PLAZO	0.00	0.00	0.00	0.00
3.2.6	PROVISIONES A LARGO PLAZO	0.00	0.00	0.00	0.00
3.2.6.1	PROVISIÓN PARA DEMANDAS Y JUICIOS A LARGO PLAZO	0.00	0.00	0.00	0.00
3.2.6.2	PROVISIÓN PARA PENSIONES A LARGO PLAZO	0.00	0.00	0.00	0.00
3.2.6.3	PROVISIÓN PARA CONTINGENCIAS A LARGO PLAZO	0.00	0.00	0.00	0.00
3.2.6.9	OTRAS PROVISIONES A LARGO PLAZO	0.00	0.00	0.00	0.00
3	HACIENDA PÚBLICA/PATRIMONIO	35,144,091.48	21,472,211.23	32,802,104.64	50,473,584.39
3.1	HACIENDA PÚBLICA/PATRIMONIO CONTRIBUIDO	647,898.31	0.00	0.00	647,898.31
3.1.1	APORTACIONES	0.00	0.00	0.00	0.00
3.1.2	DONACIONES DE CAPITAL	0.00	0.00	0.00	0.00
3.1.3	ACTUALIZACIÓN DE LA HACIENDA PÚBLICA/PATRIMONIO	647,898.31	0.00	0.00	647,898.31
3.2	HACIENDA PÚBLICA/PATRIMONIO GENERADO	34,496,193.17	21,472,211.23	32,802,104.64	49,825,686.08
3.2.1	RESULTADOS DEL EJERCICIO (AHORRO) DESAHORRO	0.00	21,461,224.38	32,802,104.64	11,346,879.29
3.2.2	RESULTADOS DE EJERCICIOS ANTERIORES	34,496,193.17	0.00	0.00	38,336,822.71
3.2.3	REVALUOS	0.00	0.00	0.00	0.00
3.2.3.1	REVALUO DE BIENES MUEBLES	0.00	0.00	0.00	0.00
3.2.3.2	REVALUO DE BIENES MUEBLES	0.00	0.00	0.00	0.00
3.2.3.3	REVALUO DE BIENES INTANGIBLES	0.00	0.00	0.00	0.00
3.2.3.9	OTROS REVALUOS	0.00	0.00	0.00	0.00
3.2.4	RESERVAS	0.00	0.00	0.00	0.00
3.2.4.1	RESERVAS DE PATRIMONIO	0.00	0.00	0.00	0.00
3.2.4.2	RESERVAS TERRITORIALES	0.00	0.00	0.00	0.00

3.2.4	RESERVAS POR CONTINGENCIAS	0.00	0.00	0.00	0.00
3.2	RECTIFICACIONES DE RESULTADOS DE EJERCICIOS ANTERIORES	166,330.46	19,465.85	0.00	185,314.55
3.2.1	CAMBIOS EN POLÍTICAS CONTABLES	0.00	0.00	0.00	0.00
3.2.2	CAMBIOS POR ERRORES CONTABLES	166,330.46	19,465.85	0.00	185,314.55
3.3	EXCESO O INSUFICIENCIA EN LA ACTUALIZACIÓN DE LA HACIENDA PÚBLICA/PATRIMONIO	0.00	0.00	0.00	0.00
3.3.1	RESULTADO POR POSICIÓN MONETARIA	0.00	0.00	0.00	0.00
3.3.2	RESULTADO POR TENENCIA DE ACTIVOS NO MONETARIOS	0.00	0.00	0.00	0.00
4	INGRESOS Y OTROS BENEFICIOS	0.00	32,862,104.64	32,862,104.64	0.00
4.1	INGRESOS DE GESTIÓN	0.00	2,586,456.45	2,586,456.45	0.00
4.1.1	IMPUESTOS	0.00	1,608,689.98	1,608,689.98	0.00
4.1.1.1	IMPUESTOS SOBRE LOS INGRESOS	0.00	0.00	0.00	0.00
4.1.1.2	IMPUESTOS SOBRE EL PATRIMONIO	0.00	1,571,375.23	1,571,375.23	0.00
4.1.1.3	IMPUESTOS SOBRE LA PRODUCCIÓN, EL CONSUMO Y LAS TRANSACCIONES	0.00	0.00	0.00	0.00
4.1.1.4	IMPUESTOS AL COMERCIO EXTERIOR	0.00	0.00	0.00	0.00
4.1.1.5	IMPUESTOS SOBRE NOMINAS Y ASIMILABLES	0.00	0.00	0.00	0.00
4.1.1.6	IMPUESTOS ECOLÓGICOS	0.00	0.00	0.00	0.00
4.1.1.7	ACCESORIOS DE IMPUESTOS	0.00	6,506.25	6,506.25	0.00
4.1.1.8	IMPUESTOS NO COMPRENDIDOS EN LA LEY DE INGRESOS VIGENTES, CAUSADOS EN EJERCICIOS FISCALES ANTERIORES PENDIENTES DE LIQUIDACIÓN O PAGO	0.00	0.00	0.00	0.00
4.1.1.9	OTROS IMPUESTOS	0.00	30,808.50	30,808.50	0.00
4.1.2	CUOTAS Y APORTACIONES DE SEGURIDAD SOCIAL	0.00	0.00	0.00	0.00
4.1.2.1	APORTACIONES PARA FONDOS DE VIVIENDA	0.00	0.00	0.00	0.00
4.1.2.2	CUOTAS PARA LA SEGURIDAD SOCIAL	0.00	0.00	0.00	0.00
4.1.2.3	CUOTAS DE AHORRO PARA EL RETIRO	0.00	0.00	0.00	0.00
4.1.2.4	ACCESORIOS DE CUOTAS Y APORTACIONES DE SEGURIDAD SOCIAL	0.00	0.00	0.00	0.00
4.1.2.5	OTRAS CUOTAS Y APORTACIONES PARA LA SEGURIDAD SOCIAL	0.00	0.00	0.00	0.00
4.1.3	CONTRIBUCIONES DE MEJORAS	0.00	80,502.50	80,502.50	0.00
4.1.3.1	CONTRIBUCIONES DE MEJORAS POR OBRAS PÚBLICAS	0.00	80,502.50	80,502.50	0.00
4.1.3.2	CONTRIBUCIONES DE MEJORAS NO COMPRENDIDAS EN LA LEY DE INGRESOS VIGENTE, CAUSADAS EN EJERCICIOS FISCALES ANTERIORES PENDIENTES DE LIQUIDACIÓN O PAGO	0.00	0.00	0.00	0.00
4.1.4	DERECHOS	0.00	338,186.04	338,186.04	0.00
4.1.4.1	DERECHOS POR EL USO, GOCE, APROVECHAMIENTO O EXPLOTACIÓN DE BIENES DE DOMINIO PÚBLICO	0.00	0.00	0.00	0.00
4.1.4.2	DERECHOS A LOS HIDROCARBUROS (DEROGADA)	0.00	0.00	0.00	0.00
4.1.4.3	DERECHOS POR PRESTACIÓN DE SERVICIOS	0.00	7,198.86	7,198.86	0.00
4.1.4.4	ACCESORIOS DE DERECHOS	0.00	3,376.52	3,376.52	0.00
4.1.4.5	DERECHOS NO COMPRENDIDOS EN LA LEY DE INGRESOS VIGENTE, CAUSADOS EN EJERCICIOS FISCALES ANTERIORES PENDIENTES DE LIQUIDACIÓN O PAGO	0.00	0.00	0.00	0.00
4.1.4.9	OTROS DERECHOS	0.00	327,619.66	327,619.66	0.00
4.1.5	PRODUCTOS	0.00	29,868.74	29,868.74	0.00
4.1.5.1	PRODUCTOS	0.00	29,868.74	29,868.74	0.00
4.1.5.2	ENAJENACIÓN DE BIENES MUEBLES NO SUJETOS A SER INVENTARIADOS (DEROGADA)	0.00	0.00	0.00	0.00
4.1.5.3	ACCESORIOS DE PRODUCTOS (DEROGADA)	0.00	0.00	0.00	0.00
4.1.5.4	PRODUCTOS NO COMPRENDIDOS EN LA LEY DE INGRESOS VIGENTE, CAUSADOS EN EJERCICIOS FISCALES ANTERIORES PENDIENTES DE LIQUIDACIÓN O PAGO	0.00	0.00	0.00	0.00
4.1.5.9	OTROS PRODUCTOS QUE GENERAN INGRESOS CORRIENTES (DEROGADA)	0.00	0.00	0.00	0.00
4.1.6	APROVECHAMIENTOS	0.00	529,200.19	529,200.19	0.00
4.1.6.1	INCENTIVOS DERIVADOS DE LA COLABORACIÓN FISCAL (DEROGADA)	0.00	0.00	0.00	0.00
4.1.6.2	MULTAS	0.00	0.00	0.00	0.00
4.1.6.3	INDENIZACIONES	0.00	0.00	0.00	0.00
4.1.6.4	REINTEGROS	0.00	0.00	0.00	0.00
4.1.6.5	APROVECHAMIENTOS PROVENIENTES DE OBRAS PÚBLICAS	0.00	0.00	0.00	0.00
4.1.6.6	APROVECHAMIENTOS NO COMPRENDIDOS EN LA LEY DE INGRESOS VIGENTE, CAUSADOS EN EJERCICIOS FISCALES ANTERIORES PENDIENTES DE LIQUIDACIÓN O PAGO	0.00	0.00	0.00	0.00
4.1.6.7	APROVECHAMIENTOS POR APORTACIONES Y COOPERACIONES (DEROGADA)	0.00	0.00	0.00	0.00
4.1.6.8	ACCESORIOS DE APROVECHAMIENTOS	0.00	0.00	0.00	0.00
4.1.6.9	OTROS APROVECHAMIENTOS	0.00	529,200.19	529,200.19	0.00
4.1.7	INGRESOS POR VENTA DE BIENES Y PRESTACIÓN DE SERVICIOS	0.00	0.00	0.00	0.00
4.1.7.1	INGRESOS POR VENTA DE BIENES Y PRESTACIÓN DE SERVICIOS DE INSTITUCIONES PÚBLICAS DE SEGURIDAD SOCIAL	0.00	0.00	0.00	0.00
4.1.7.2	INGRESOS POR VENTA DE BIENES Y PRESTACIÓN DE SERVICIOS DE EMPRESAS PRODUCTIVAS DEL ESTADO	0.00	0.00	0.00	0.00
4.1.7.3	INGRESOS POR VENTA DE BIENES Y PRESTACIÓN DE SERVICIOS DE ENTIDADES PARAESTATALES Y FIDEICOMISOS NO EMPRESARIALES Y NO FINANCIEROS	0.00	0.00	0.00	0.00
4.1.7.4	INGRESOS POR VENTA DE BIENES Y PRESTACIÓN DE SERVICIOS DE ENTIDADES PARAESTATALES EMPRESARIALES NO FINANCIERAS CON PARTICIPACIÓN ESTATAL MAYORITARIA	0.00	0.00	0.00	0.00
4.1.7.5	INGRESOS POR VENTA DE BIENES Y PRESTACIÓN DE SERVICIOS DE ENTIDADES PARAESTATALES EMPRESARIALES FINANCIERAS MONETARIAS CON PARTICIPACIÓN ESTATAL MAYORITARIA	0.00	0.00	0.00	0.00
4.1.7.6	INGRESOS POR VENTA DE BIENES Y PRESTACIÓN DE SERVICIOS DE ENTIDADES PARAESTATALES EMPRESARIALES FINANCIERAS NO MONETARIAS CON PARTICIPACIÓN ESTATAL MAYORITARIA	0.00	0.00	0.00	0.00
4.1.7.7	INGRESOS POR VENTA DE BIENES Y PRESTACIÓN DE SERVICIOS DE FIDEICOMISOS FINANCIEROS PÚBLICOS CON PARTICIPACIÓN ESTATAL MAYORITARIA	0.00	0.00	0.00	0.00
4.1.7.8	INGRESOS POR VENTA DE BIENES Y PRESTACIÓN DE SERVICIOS DE LOS PODERES LEGISLATIVO Y JUDICIAL, Y DE LOS ÓRGANOS AUTÓNOMOS	0.00	0.00	0.00	0.00
4.1.8	INGRESOS NO COMPRENDIDOS EN LAS FRACCIONES DE LA LEY DE INGRESOS CAUSADOS EN EJERCICIOS FISCALES ANTERIORES PENDIENTES DE LIQUIDACIÓN O PAGO (DEROGADA)	0.00	0.00	0.00	0.00
4.1.8.1	IMPUESTOS NO COMPRENDIDOS EN LAS FRACCIONES DE LA LEY DE INGRESOS CAUSADOS EN EJERCICIOS FISCALES ANTERIORES PENDIENTES DE LIQUIDACIÓN O PAGO (DEROGADA)	0.00	0.00	0.00	0.00
4.1.9.2	CONTRIBUCIONES DE MEJORAS, DERECHOS, PRODUCTOS Y APROVECHAMIENTOS NO COMPRENDIDOS EN LAS FRACCIONES DE LA LEY DE INGRESOS CAUSADOS EN EJERCICIOS FISCALES ANTERIORES PENDIENTES DE LIQUIDACIÓN O PAGO (DEROGADA)	0.00	0.00	0.00	0.00
4.2	PARTICIPACIONES, APORTACIONES, CONVENIOS, INCENTIVOS DERIVADOS DE LA COLABORACIÓN FISCAL, FONDOS DISTINTOS DE APORTACIONES, TRANSFERENCIAS, ASIGNACIONES, SUBSIDIOS Y SUBVENCIONES, Y PENSIONES Y JUBILACIONES	0.00	30,215,648.19	30,215,648.19	0.00
4.2.1	PARTICIPACIONES, APORTACIONES, CONVENIOS, INCENTIVOS DERIVADOS DE LA COLABORACIÓN FISCAL Y FONDOS DISTINTOS DE APORTACIONES	0.00	30,215,648.19	30,215,648.19	0.00
4.2.1.1	PARTICIPACIONES	0.00	22,925,387.00	22,925,387.00	0.00
4.2.1.2	APORTACIONES	0.00	7,290,261.19	7,290,261.19	0.00
4.2.1.3	CONVENIOS	0.00	0.00	0.00	0.00
4.2.1.4	INCENTIVOS DERIVADOS DE LA COLABORACIÓN FISCAL	0.00	0.00	0.00	0.00
4.2.1.5	FONDOS DISTINTOS DE APORTACIONES	0.00	0.00	0.00	0.00
4.2.2	TRANSFERENCIAS, ASIGNACIONES, SUBSIDIOS Y SUBVENCIONES, Y PENSIONES Y JUBILACIONES	0.00	0.00	0.00	0.00

4.2.2.1	TRANSFERENCIAS Y ASIGNACIONES	0.00	0.00	0.00	0.00
4.2.2.2	TRANSFERENCIAS DEL SECTOR PUBLICO (DEROGADA)	0.00	0.00	0.00	0.00
4.2.2.3	SUBSIDIOS Y SUBVENCIONES	0.00	0.00	0.00	0.00
4.2.2.4	AYUDAS SOCIALES (DEROGADA)	0.00	0.00	0.00	0.00
4.2.2.5	PENSIONES Y JUBILACIONES	0.00	0.00	0.00	0.00
4.2.2.6	TRANSFERENCIAS DEL EXTERIOR (DEROGADA)	0.00	0.00	0.00	0.00
4.2.2.7	TRANSFERENCIAS DEL FONDO MEXICANO DEL PETROLEO PARA LA ESTABILIZACION Y EL DESARROLLO	0.00	0.00	0.00	0.00
4.3	OTROS INGRESOS Y BENEFICIOS	0.00	0.00	0.00	0.00
4.3.1	INGRESOS FINANCIEROS	0.00	0.00	0.00	0.00
4.3.1.1	INTERESES GANADOS DE TITULOS, VALORES Y DEMAS INSTRUMENTOS FINANCIEROS	0.00	0.00	0.00	0.00
4.3.1.2	OTROS INGRESOS FINANCIEROS	0.00	0.00	0.00	0.00
4.3.2	INCREMENTO POR VARIACION DE INVENTARIOS	0.00	0.00	0.00	0.00
4.3.2.1	INCREMENTO POR VARIACION DE INVENTARIOS DE MERCANCIAS PARA VENTA	0.00	0.00	0.00	0.00
4.3.2.2	INCREMENTO POR VARIACION DE INVENTARIOS DE MERCANCIAS TERMINADAS	0.00	0.00	0.00	0.00
4.3.2.3	INCREMENTO POR VARIACION DE INVENTARIOS DE MERCANCIAS EN PROCESO DE ELABORACION	0.00	0.00	0.00	0.00
4.3.2.4	INCREMENTO POR VARIACION DE INVENTARIOS DE MATERIAS PRIMAS, MATERIALES Y SUMINISTROS PARA PRODUCCION	0.00	0.00	0.00	0.00
4.3.2.5	INCREMENTO POR VARIACION DE ALMACEN DE MATERIAS PRIMAS, MATERIALES Y SUMINISTROS DE CONSUMO	0.00	0.00	0.00	0.00
4.3.3	DISMINUCION DEL EXCESO DE ESTIMACIONES POR PERDIDA O DETERIORO U OBSOLESCENCIA	0.00	0.00	0.00	0.00
4.3.3.1	DISMINUCION DEL EXCESO DE ESTIMACIONES POR PERDIDA O DETERIORO U OBSOLESCENCIA	0.00	0.00	0.00	0.00
4.3.4	DISMINUCION DEL EXCESO DE PROVISIONES	0.00	0.00	0.00	0.00
4.3.4.1	DISMINUCION DEL EXCESO DE PROVISIONES	0.00	0.00	0.00	0.00
4.3.5	OTROS INGRESOS Y BENEFICIOS VARIOS	0.00	0.00	0.00	0.00
4.3.5.1	OTROS INGRESOS DE EJERCICIOS ANTERIORES (DEROGADA)	0.00	0.00	0.00	0.00
4.3.5.2	BONIFICACIONES Y DESCONTOS OBTENIDOS	0.00	0.00	0.00	0.00
4.3.5.3	DIFERENCIAS POR TIPO DE CAMBIO A FAVOR	0.00	0.00	0.00	0.00
4.3.5.4	DIFERENCIAS DE COTIZACIONES A FAVOR EN VALORES NEGOCIABLES	0.00	0.00	0.00	0.00
4.3.5.5	RESULTADO POR POSICION MONETARIA	0.00	0.00	0.00	0.00
4.3.5.6	UTILIDADES POR PARTICIPACION PATRIMONIAL	0.00	0.00	0.00	0.00
4.3.5.7	DIFERENCIAS POR REESTRUCTURACION DE DEUDA PUBLICA A FAVOR	0.00	0.00	0.00	0.00
4.3.5.9	OTROS INGRESOS Y BENEFICIOS VARIOS	0.00	0.00	0.00	0.00
5	GASTOS Y OTRAS PERDIAS	0.00	21,481,225.35	21,481,225.35	0.00
5.1	GASTOS DE FUNCIONAMIENTO	0.00	19,504,914.67	19,504,914.67	0.00
5.1.1	SERVICIOS PERSONALES	0.00	10,481,545.37	10,481,545.37	0.00
5.1.1.1	REMUNERACIONES AL PERSONAL DE CARACTER PERMANENTE	0.00	0.00	0.00	0.00
5.1.1.2	REMUNERACIONES AL PERSONAL DE CARACTER TRANSITORIO	0.00	0.00	0.00	0.00
5.1.1.3	REMUNERACIONES ADICIONALES Y ESPECIALES	0.00	6,465.33	6,465.33	0.00
5.1.1.4	SEGURIDAD SOCIAL	0.00	0.00	0.00	0.00
5.1.1.5	OTRAS PRESTACIONES SOCIALES Y ECONOMICAS	0.00	144,275.08	144,275.08	0.00
5.1.1.6	PAGO DE ESTIMULOS A SERVIDORES PUBLICOS	0.00	0.00	0.00	0.00
5.1.2	MATERIALES Y SUMINISTROS	0.00	4,031,612.99	4,031,612.99	0.00
5.1.2.1	MATERIALES DE ADMINISTRACION, EMISION DE DOCUMENTOS Y ARTICULOS OFICIALES	0.00	232,599.96	232,599.96	0.00
5.1.2.2	ALIMENTOS Y UTENSILIOS	0.00	491,354.61	491,354.61	0.00
5.1.2.3	MATERIAS PRIMAS Y MATERIALES DE PRODUCCION Y COMERCIALIZACION	0.00	0.00	0.00	0.00
5.1.2.4	MATERIALES Y ARTICULOS DE CONSTRUCCION Y DE REPARACION	0.00	522,431.01	522,431.01	0.00
5.1.2.5	PRODUCTOS QUIMICOS, FARMACEUTICOS Y DE LABORATORIO	0.00	70,212.61	70,212.61	0.00
5.1.2.6	COMBUSTIBLES, LUBRICANTES Y ADITIVOS	0.00	2,237,849.64	2,237,849.64	0.00
5.1.2.7	VESTUARIO, BLANCOS, PRENDAS DE PROTECCION Y ARTICULOS DEPORTIVOS	0.00	169,244.77	169,244.77	0.00
5.1.2.8	MATERIALES Y SUMINISTROS PARA SEGURIDAD	0.00	0.00	0.00	0.00
5.1.2.9	HERRAMIENTAS, REFACCIONES Y ACCESORIOS MENORES	0.00	309,120.39	309,120.39	0.00
5.1.3	SERVICIOS GENERALES	0.00	5,240,814.80	5,240,814.80	0.00
5.1.3.1	SERVICIOS BASICOS	0.00	2,085,115.09	2,085,115.09	0.00
5.1.3.2	SERVICIOS DE ARRENDAMIENTO	0.00	61,696.69	61,696.69	0.00
5.1.3.3	SERVICIOS PROFESIONALES, CIENTIFICOS Y TECNICOS Y OTROS SERVICIOS	0.00	239,372.34	239,372.34	0.00
5.1.3.4	SERVICIOS FINANCIEROS, BANCARIOS Y COMERCIALES	0.00	47,490.24	47,490.24	0.00
5.1.3.5	SERVICIOS DE INSTALACION, REPARACION, MANTENIMIENTO Y CONSERVACION	0.00	574,839.60	574,839.60	0.00
5.1.3.6	SERVICIOS DE COMUNICACION SOCIAL Y PUBLICIDAD	0.00	524,160.00	524,160.00	0.00
5.1.3.7	SERVICIOS DE TRABAJO Y VIATICOS	0.00	54,549.66	54,549.66	0.00
5.1.3.8	SERVICIOS OFICIALES	0.00	1,446,792.28	1,446,792.28	0.00
5.1.3.9	OTROS SERVICIOS GENERALES	0.00	207,199.00	207,199.00	0.00
5.2	TRANSFERENCIAS, ASIGNACIONES, SUBSIDIOS Y OTRAS AYUDAS	0.00	1,596,310.68	1,596,310.68	0.00
5.2.1	TRANSFERENCIAS INTERNAS Y ASIGNACIONES AL SECTOR PUBLICO	0.00	0.00	0.00	0.00
5.2.1.1	ASIGNACIONES AL SECTOR PUBLICO	0.00	0.00	0.00	0.00
5.2.1.2	TRANSFERENCIAS INTERNAS AL SECTOR PUBLICO	0.00	0.00	0.00	0.00
5.2.2	TRANSFERENCIAS AL RESTO DEL SECTOR PUBLICO	0.00	445,735.96	445,735.96	0.00
5.2.2.1	TRANSFERENCIAS A ENTIDADES PARAESTATALES	0.00	445,735.96	445,735.96	0.00
5.2.2.2	TRANSFERENCIAS A ENTIDADES FEDERATIVAS Y MUNICIPIOS	0.00	0.00	0.00	0.00
5.2.3	SUBSIDIOS Y SUBVENCIONES	0.00	192,772.29	192,772.29	0.00
5.2.3.1	SUBSIDIOS	0.00	0.00	0.00	0.00
5.2.3.2	SUBVENCIONES	0.00	0.00	0.00	0.00
5.2.4	AYUDAS SOCIALES	0.00	917,802.73	917,802.73	0.00
5.2.4.1	AYUDAS SOCIALES A PERSONAS	0.00	864,462.73	864,462.73	0.00
5.2.4.2	BECAS	0.00	0.00	0.00	0.00
5.2.4.3	AYUDAS SOCIALES A INSTITUCIONES	0.00	33,360.00	33,360.00	0.00
5.2.4.4	AYUDAS SOCIALES POR DESASTRES NATURALES Y OTROS SINIESTROS	0.00	0.00	0.00	0.00
5.2.5	PENSIONES Y JUBILACIONES	0.00	0.00	0.00	0.00
5.2.5.1	PENSIONES	0.00	0.00	0.00	0.00
5.2.5.2	JUBILACIONES	0.00	0.00	0.00	0.00
5.2.5.9	OTRAS PENSIONES Y JUBILACIONES	0.00	0.00	0.00	0.00
5.2.6	TRANSFERENCIAS A FIDEICOMISOS, MANDATOS Y CONTRATOS ANALOGOS	0.00	0.00	0.00	0.00
5.2.6.1	TRANSFERENCIAS A FIDEICOMISOS, MANDATOS Y CONTRATOS ANALOGOS AL GOBIERNO	0.00	0.00	0.00	0.00
5.2.6.2	TRANSFERENCIAS A FIDEICOMISOS, MANDATOS Y CONTRATOS ANALOGOS A ENTIDADES PARAESTATALES	0.00	0.00	0.00	0.00
5.2.7	TRANSFERENCIAS A LA SEGURIDAD SOCIAL	0.00	0.00	0.00	0.00
5.2.7.1	TRANSFERENCIAS POR OBLIGACIONES DE LEY	0.00	0.00	0.00	0.00
5.2.8	DONATIVOS	0.00	0.00	0.00	0.00
5.2.8.1	DONATIVOS A INSTITUCIONES SIN FINES DE LUCRO	0.00	0.00	0.00	0.00
5.2.8.2	DONATIVOS A ENTIDADES FEDERATIVAS Y MUNICIPIOS	0.00	0.00	0.00	0.00
5.2.8.3	DONATIVOS A FIDEICOMISOS, MANDATOS Y CONTRATOS ANALOGOS PRIVADOS	0.00	0.00	0.00	0.00
5.2.8.4	DONATIVOS A FIDEICOMISOS, MANDATOS Y CONTRATOS ANALOGOS ESTATALES	0.00	0.00	0.00	0.00
5.2.8.5	DONATIVOS INTERNACIONALES	0.00	0.00	0.00	0.00
5.2.9	TRANSFERENCIAS AL EXTERIOR	0.00	0.00	0.00	0.00
5.2.9.1	TRANSFERENCIAS AL EXTERIOR A GOBIERNOS EXTRANJEROS Y ORGANISMOS INTERNACIONALES	0.00	0.00	0.00	0.00
5.2.9.2	TRANSFERENCIAS AL SECTOR PRIVADO EXTERNO	0.00	0.00	0.00	0.00

5.3	PARTICIPACIONES Y APORTACIONES	0.00	0.00	0.00	0.00
5.3.1	PARTICIPACIONES	0.00	0.00	0.00	0.00
5.3.1.1	PARTICIPACIONES DE LA FEDERACIÓN A ENTIDADES FEDERATIVAS Y MUNICIPIOS	0.00	0.00	0.00	0.00
5.3.1.2	PARTICIPACIONES DE LAS ENTIDADES FEDERATIVAS A LOS MUNICIPIOS	0.00	0.00	0.00	0.00
5.3.2	APORTACIONES	0.00	0.00	0.00	0.00
5.3.2.1	APORTACIONES DE LA FEDERACIÓN A ENTIDADES FEDERATIVAS Y MUNICIPIOS	0.00	0.00	0.00	0.00
5.3.2.2	APORTACIONES DE LAS ENTIDADES FEDERATIVAS A LOS MUNICIPIOS	0.00	0.00	0.00	0.00
5.3.3	CONVENIOS	0.00	0.00	0.00	0.00
5.3.3.1	CONVENIOS DE REASIGNACIÓN	0.00	0.00	0.00	0.00
5.3.3.2	CONVENIOS DE DESCENTRALIZACIÓN Y OTROS	0.00	0.00	0.00	0.00
5.4	INTERESES, COMISIONES Y OTROS GASTOS DE LA DEUDA PÚBLICA	0.00	0.00	0.00	0.00
5.4.1	INTERESES DE LA DEUDA PÚBLICA	0.00	0.00	0.00	0.00
5.4.1.1	INTERESES DE LA DEUDA PÚBLICA INTERNA	0.00	0.00	0.00	0.00
5.4.1.2	INTERESES DE LA DEUDA PÚBLICA EXTERNA	0.00	0.00	0.00	0.00
5.4.2	COMISIONES DE LA DEUDA PÚBLICA	0.00	0.00	0.00	0.00
5.4.2.1	COMISIONES DE LA DEUDA PÚBLICA INTERNA	0.00	0.00	0.00	0.00
5.4.2.2	COMISIONES DE LA DEUDA PÚBLICA EXTERNA	0.00	0.00	0.00	0.00
5.4.3	GASTOS DE LA DEUDA PÚBLICA	0.00	0.00	0.00	0.00
5.4.3.1	GASTOS DE LA DEUDA PÚBLICA INTERNA	0.00	0.00	0.00	0.00
5.4.3.2	GASTOS DE LA DEUDA PÚBLICA EXTERNA	0.00	0.00	0.00	0.00
5.4.4	COSTO POR COBERTURAS	0.00	0.00	0.00	0.00
5.4.4.1	COSTO POR COBERTURAS	0.00	0.00	0.00	0.00
5.4.5	APOYOS FINANCIEROS	0.00	0.00	0.00	0.00
5.4.5.1	APOYOS FINANCIEROS A INTERMEDIARIOS	0.00	0.00	0.00	0.00
5.4.5.2	APOYO FINANCIEROS A AHORRADORES Y DEUDORES DEL SISTEMA FINANCIERO NACIONAL	0.00	0.00	0.00	0.00
5.5	OTROS GASTOS Y PÉRDIDAS EXTRAORDINARIAS	0.00	0.00	0.00	0.00
5.5.1	ESTIMACIONES DE DEPRECIACIONES, DETERIOROS, OBSOLESCENCIA Y AMORTIZACIONES	0.00	0.00	0.00	0.00
5.5.1.1	ESTIMACIONES POR PÉRDIDA O DETERIORO DE ACTIVOS CIRCULANTES	0.00	0.00	0.00	0.00
5.5.1.2	ESTIMACIONES POR PÉRDIDA O DETERIORO DE ACTIVO NO CIRCULANTE	0.00	0.00	0.00	0.00
5.5.1.3	DEPRECIACIÓN DE BIENES INMUEBLES	0.00	0.00	0.00	0.00
5.5.1.4	DEPRECIACIÓN DE INFRAESTRUCTURA	0.00	0.00	0.00	0.00
5.5.1.5	DEPRECIACIÓN DE BIENES MUEBLES	0.00	0.00	0.00	0.00
5.5.1.6	DETERIORO DE LOS ACTIVOS BIOLÓGICOS	0.00	0.00	0.00	0.00
5.5.1.7	AMORTIZACIÓN DE ACTIVOS INTANGIBLES	0.00	0.00	0.00	0.00
5.5.1.8	DISMINUCIÓN DE BIENES POR PÉRDIDA, OBSOLESCENCIA Y DETERIORO	0.00	0.00	0.00	0.00
5.5.2	PROVISIONES	0.00	0.00	0.00	0.00
5.5.2.1	PROVISIONES DE PASIVOS A CORTO PLAZO	0.00	0.00	0.00	0.00
5.5.2.2	PROVISIONES DE PASIVOS A LARGO PLAZO	0.00	0.00	0.00	0.00
5.5.3	DISMINUCIÓN DE INVENTARIOS	0.00	0.00	0.00	0.00
5.5.3.1	DISMINUCIÓN DE INVENTARIOS DE MERCANCIAS PARA VENTA	0.00	0.00	0.00	0.00
5.5.3.2	DISMINUCIÓN DE INVENTARIOS DE MERCANCIAS TERMINADAS	0.00	0.00	0.00	0.00
5.5.3.3	DISMINUCIÓN DE INVENTARIOS DE MERCANCIAS EN PROCESO DE ELABORACIÓN	0.00	0.00	0.00	0.00
5.5.3.4	DISMINUCIÓN DE INVENTARIOS DE MATERIAS PRIMAS, MATERIALES Y SUMINISTROS PARA PRODUCCIÓN	0.00	0.00	0.00	0.00
5.5.3.5	DISMINUCIÓN DE ALMACÉN DE MATERIALES Y SUMINISTROS DE CONSUMO	0.00	0.00	0.00	0.00
5.5.4	AUMENTO POR INSUFICIENCIA DE ESTIMACIONES POR PÉRDIDA O DETERIORO U OBSOLESCENCIA	0.00	0.00	0.00	0.00
5.5.4.1	AUMENTO POR INSUFICIENCIA DE ESTIMACIONES POR PÉRDIDA O DETERIORO U OBSOLESCENCIA	0.00	0.00	0.00	0.00
5.5.5	AUMENTO POR INSUFICIENCIA DE PROVISIONES	0.00	0.00	0.00	0.00
5.5.5.1	AUMENTO POR INSUFICIENCIA DE PROVISIONES	0.00	0.00	0.00	0.00
5.5.9	OTROS GASTOS	0.00	0.00	0.00	0.00
5.5.9.1	GASTOS DE EJERCICIOS ANTERIORES	0.00	0.00	0.00	0.00
5.5.9.2	PÉRDIDAS POR RESPONSABILIDADES	0.00	0.00	0.00	0.00
5.5.9.3	REIFICACIONES Y DESCUENTOS OTORGADOS	0.00	0.00	0.00	0.00
5.5.9.4	DIFERENCIAS POR TIPO DE CAMBIO NEGATIVAS	0.00	0.00	0.00	0.00
5.5.9.5	DIFERENCIAS DE COTIZACIONES NEGATIVAS EN VALORES NEGOCIABLES	0.00	0.00	0.00	0.00
5.5.9.6	RESULTADO POR POSICIÓN MONETARIA	0.00	0.00	0.00	0.00
5.5.9.7	PÉRDIDAS POR PARTICIPACIÓN PATRIMONIAL	0.00	0.00	0.00	0.00
5.5.9.8	DIFERENCIAS POR REESTRUCTURACIÓN DE DEUDA PÚBLICA NEGATIVAS	0.00	0.00	0.00	0.00
5.5.9.9	OTROS GASTOS VARIOS	0.00	0.00	0.00	0.00
5.6	INVERSIÓN PÚBLICA	0.00	0.00	0.00	0.00
5.6.1	INVERSIÓN PÚBLICA NO CAPITALIZABLE	0.00	0.00	0.00	0.00
5.6.1.1	CONSTRUCCIÓN EN BIENES NO CAPITALIZABLE	0.00	0.00	0.00	0.00
7	CUENTAS DE ORDEN CONTABLES	0.00	0.00	0.00	0.00
7.1	VALORES	0.00	0.00	0.00	0.00
7.1.1	VALORES EN CUSTODIA	0.00	0.00	0.00	0.00
7.1.2	CUSTODIA DE VALORES	0.00	0.00	0.00	0.00
7.1.3	INSTRUMENTOS DE CRÉDITO PRESTADOS A FORMADORES DE MERCADO	0.00	0.00	0.00	0.00
7.1.4	PRÉSTAMO DE INSTRUMENTOS DE CRÉDITO A FORMADORES DE MERCADO Y SU GARANTÍA	0.00	0.00	0.00	0.00
7.1.5	INSTRUMENTOS DE CRÉDITO RECIBIDOS EN GARANTÍA DE LOS FORMADORES DE MERCADO	0.00	0.00	0.00	0.00
7.1.6	GARANTÍA DE CRÉDITOS RECIBIDOS DE LOS FORMADORES DE MERCADO	0.00	0.00	0.00	0.00
7.2	EMISIÓN DE OBLIGACIONES	0.00	0.00	0.00	0.00
7.2.1	AUTORIZACIÓN PARA LA EMISIÓN DE BONOS, TÍTULOS Y VALORES DE LA DEUDA PÚBLICA INTERNA	0.00	0.00	0.00	0.00
7.2.2	AUTORIZACIÓN PARA LA EMISIÓN DE BONOS, TÍTULOS Y VALORES DE LA DEUDA PÚBLICA EXTERNA	0.00	0.00	0.00	0.00
7.2.3	EMISIONES AUTORIZADAS DE LA DEUDA PÚBLICA INTERNA Y EXTERNA	0.00	0.00	0.00	0.00
7.2.4	SUSCRIPCIÓN DE CONTRATOS DE PRÉSTAMOS Y OTRAS OBLIGACIONES DE LA DEUDA PÚBLICA INTERNA	0.00	0.00	0.00	0.00
7.2.5	SUSCRIPCIÓN DE CONTRATOS DE PRÉSTAMOS Y OTRAS OBLIGACIONES DE LA DEUDA PÚBLICA EXTERNA	0.00	0.00	0.00	0.00
7.2.6	CONTRATOS DE PRÉSTAMOS Y OTRAS OBLIGACIONES DE LA DEUDA PÚBLICA INTERNA Y EXTERNA	0.00	0.00	0.00	0.00
7.3	AVALES Y GARANTÍAS	0.00	0.00	0.00	0.00
7.3.1	AVALES AUTORIZADOS	0.00	0.00	0.00	0.00
7.3.2	AVALES FIRMADOS	0.00	0.00	0.00	0.00
7.3.3	FIANZAS Y GARANTÍAS RECIBIDAS POR DEUDAS A COBRAR	0.00	0.00	0.00	0.00
7.3.4	FIANZAS Y GARANTÍAS RECIBIDAS	0.00	0.00	0.00	0.00
7.3.5	FIANZAS OTORGADAS PARA RESPALDAR OBLIGACIONES NO FISCALES DEL GOBIERNO	0.00	0.00	0.00	0.00
7.3.6	FIANZAS OTORGADAS DEL GOBIERNO PARA RESPALDAR OBLIGACIONES NO FISCALES	0.00	0.00	0.00	0.00
7.4	JUICIOS	0.00	0.00	0.00	0.00
7.4.1	DEMANDAS JUDICIAL EN PROCESO DE RESOLUCIÓN	0.00	0.00	0.00	0.00
7.4.2	RESOLUCIÓN DE DEMANDAS EN PROCESO JUDICIAL	0.00	0.00	0.00	0.00
7.5	INVERSIÓN MEDIANTE PROYECTOS PARA PRESTACIÓN DE SERVICIOS (PPS) Y SIMILARES	0.00	0.00	0.00	0.00

7.5.1	CONTRATOS PARA INVERSIÓN MEDIANTE PROYECTOS PARA PRESTACIÓN DE SERVICIOS (PPS) Y SIMILARES	0.00	0.00	0.00	0.00
7.5.2	INVERSIÓN PÚBLICA CONTRATADA MEDIANTE PROYECTOS PARA PRESTACIÓN DE SERVICIOS (PPS) Y SIMILARES	0.00	0.00	0.00	0.00
7.6	BIENES EN CONCESIONADOS O EN COMODATO	0.00	0.00	0.00	0.00
7.6.1	BIENES BAJO CONTRATO EN CONCESIÓN	0.00	0.00	0.00	0.00
7.6.2	CONTRATO DE CONCESIÓN POR BIENES	0.00	0.00	0.00	0.00
7.6.3	BIENES BAJO CONTRATO EN COMODATO	0.00	0.00	0.00	0.00
7.6.4	CONTRATO DE COMODATO POR BIENES	0.00	0.00	0.00	0.00

Nota de Gestión Administrativa 17

De conformidad con la nota de gestión administrativa número 17 la Información Contable deberá estar firmada en cada página de la misma e incluir al final la siguiente leyenda: "Bajo protesta de decir verdad declaramos que los Estados Financieros y sus notas, son razonablemente correctos y son responsabilidad del emisor"



 LIC. GERARDO ARCE DE HOYOS PERALES
 PRESIDENTA MUNICIPAL



 C. SANTA OLISA ALMAZÁN PEÑA
 COMISIONADO DE HACIENDA



 C. SANTA OLISA ALMAZÁN PEÑA
 SINDICO DE MAYORIA



 CRUZ EDMUNDO ACEVEDO QUIJVEL
 TESORERO MUNICIPAL



 CRUZ EDMUNDO ACEVEDO QUIJVEL
 CONTRALOR MUNICIPAL



 C. LUZ ANGELICA RODRIGUEZ HERRANDEZ
 SINDICO DE MINORIA

MUNICIPIO DE MORELOS, COAHUILA.					
Balanza de Comprobación					
Del 01 de enero al 30 de septiembre de 2019					
CÓDIGO	CUENTA CONTABLE	SALDO INICIAL	CARGOS	ABONOS	SALDO FINAL
B	CUENTAS DE ORDEN PRESUPUESTARIAS	0.00	361,881,471.94	361,881,471.94	0.00
B.1	LEY DE INGRESOS	0.00	107,442,182.28	107,442,182.28	0.00
B.1.1	LEY DE INGRESOS ESTIMADA	0.00	41,837,943.00	0.00	-41,837,943.00
B.1.2	LEY DE INGRESOS POR EJECUTAR	0.00	32,802,104.64	41,837,943.00	9,036,836.36
B.1.3	MODIFICACIONES A LA LEY DE INGRESOS ESTIMADA	0.00	0.00	0.00	0.00
B.1.4	LEY DE INGRESOS DEVENGADA	0.00	32,802,104.64	32,802,104.64	0.00
B.1.5	LEY DE INGRESOS RECAUDADA	0.00	0.00	32,802,104.64	32,802,104.64
B.2	PRESUPUESTO DE EGRESOS	0.00	244,439,319.66	244,439,319.66	0.00
B.2.1	PRESUPUESTO DE EGRESOS APROBADO	0.00	0.00	41,837,943.00	-41,837,943.00
B.2.2	PRESUPUESTO DE EGRESOS POR EJERCER	0.00	67,324,678.68	76,647,973.76	9,276,704.92
B.2.3	MODIFICACIONES AL PRESUPUESTO DE EGRESOS APROBADO	0.00	45,043,438.30	45,486,735.68	-443,296.38
B.2.4	PRESUPUESTO DE EGRESOS COMPROMETIDO	0.00	33,004,934.46	26,422,930.94	6,581,803.52
B.2.5	PRESUPUESTO DE EGRESOS DEVENGADO	0.00	26,422,930.94	26,422,930.94	0.00
B.2.6	PRESUPUESTO DE EGRESOS EJERCIDO	0.00	26,422,930.94	26,220,805.34	202,125.60
B.2.7	PRESUPUESTO DE EGRESOS PAGADO	0.00	26,220,805.34	0.00	26,220,805.34

Nota de Gestión Administrativa 17

De conformidad con la nota de gestión administrativa número 17 la información Contable deberá estar firmada en cada página de la misma e incluir al final la siguiente leyenda: "Bajo protesta de decir verdad declaramos que los Estados Financieros y sus notas, son razonablemente correctos y son responsabilidad del emisor"


 LIC. GERARDO GUERRERO HOYOS PERALES
 PRESIDENTA MUNICIPAL


 C. SANTA OLGA ALMAZÁN PEÑA
 COMISARIO DE HACIENDA

 C. SANTA OLGA ALMAZÁN PEÑA
 SINDICO DE MAYORIA


 C. JAVIER MEDINA GARZA
 TESORERO MUNICIPAL

 C. CRUZ EDUARDO ACEVEDO ACEVEDO
 CONTRALOR MUNICIPAL

 C. LUZ ANGEL RODRIGUEZ HERNANDEZ
 SINDICO DE MINORIA



INFORMACIÓN CONTABLE
INFORME O DICTAMEN DE LOS
PROFESIONALES DE AUDITORÍA
INDEPENDIENTES O, EN SU CASO, UNA
DECLARATORIA DE LOS ÓRGANOS
INTERNOS DE CONTROL



PEÑA MONETA Y COMPAÑÍA, S.C.

CONTADORES PÚBLICOS Y CONSULTORES

INFORMACIÓN CONTABLE

INFORME SOBRE LA AUDITORÍA DE LOS ESTADOS FINANCIEROS

C.P.C. JOSÉ ARMANDO PLATA SANDOVAL
AUDITOR SUPERIOR DEL ESTADO DE COAHUILA

LIC. GERARDO JAVIER DE HOYOS PERALES
PRESIDENTE MUNICIPAL DE MORELOS, COAHUILA

Revisión del Informe de Avance de Gestión Financiera

Hemos auditado los estados financieros del Municipio de Morelos, Coahuila, que comprenden el Estado de Situación Financiera e Informe sobre Pasivos Contingentes al 30 de Septiembre de 2019, el Estado de Actividades, Estado de Variación en la Hacienda Pública, Estado de Cambios en la Situación Financiera, Estado de Flujos de Efectivo, Estado Analítico del Activo, Estado Analítico de la Deuda y otros Pasivos, correspondientes al ejercicio terminado en dicha fecha, así como las notas explicativas de los estados financieros que incluyen un resumen de las políticas contables significativas.

Nuestra responsabilidad consiste en informar el resultado parcial o avance de nuestra auditoría, ya que la revisión integral se considera por todo el ejercicio 2019.

Resultado parcial de la auditoría financiera

1. Al 30 de Septiembre de 2019 el Municipio de Morelos, Coahuila ha incumplido con lo dispuesto en los artículos 23 al 32 de la Ley General de Contabilidad Gubernamental y con los lineamientos en materia de control de bienes muebles e inmuebles emitidos por el Consejo Nacional de Armonización Contable (CONAC). Dicha obligación debió ser cumplida a más tardar el 31 de Diciembre de 2015. Cabe mencionar que la Auditoría Superior del Estado de Coahuila de Zaragoza ha exigido el cumplimiento de dicha disposición so pena de tener que ser sancionados por la autoridad correspondiente.
2. Al 30 de Septiembre de 2019 el Municipio de Morelos, Coahuila no ha reconocido la creación del pasivo laboral, de acuerdo con lo establecido en el boletín D-3 emitido de acuerdo a lo establecido en las Normas Internacionales de Información Financiera, así como las disposiciones en materia gubernamental.

Hemos llevado a cabo la auditoría de conformidad con las Normas Profesionales de Auditoría del Sistema Nacional de Fiscalización (NPASNF). Nuestras responsabilidades de acuerdo con dichas normas se describen más adelante en la sección *responsabilidades del auditor en relación con la auditoría de los estados financieros* contables de nuestro informe. Somos independientes del ente público de conformidad con el Código de Ética junto con los requerimientos de ética que son aplicables a nuestra auditoría de los estados financieros y hemos cumplido las demás responsabilidades de ética de conformidad con esos requerimientos y con el Código de Ética Profesional del Sistema Nacional de Fiscalización (SNF). Consideramos que la evidencia de auditoría que hemos obtenido proporciona una base suficiente y adecuada para nuestra opinión.

Párrafo de énfasis

Llamamos la atención a la Nota GA-05 a los Estados Financieros adjuntos, en la que se describen las bases contables utilizadas para la preparación de los mismos. Dichos Estados Financieros fueron preparados para cumplir con los requerimientos normativos gubernamentales a que está sujeta la entidad, los cuales están presentados en los formatos que para tal efecto fueron establecidos por el Consejo Nacional de Armonización

MONTECARLO No. 901-A COL. GUADALUPE . C.P. 25750 . MONCLOVA, COAH., MÉXICO
TEL. 01 (866) 634 02 80 . E-mail: pemoneta@prodigy.net.mx



PEÑA MONETA Y COMPAÑÍA, S.C.

CONTADORES PÚBLICOS Y CONSULTORES

Contable y la Auditoría Superior del Estado de Coahuila, consecuentemente, éstos no pueden ser apropiados para otra finalidad. Nuestra opinión no se modifica por esta cuestión.

A la fecha el Municipio de Morelos, Coahuila cumple en materia contable presupuestal, de acuerdo con el Art. 15 de la Ley de Rendición de Cuentas y Fiscalización Superior del Estado de Coahuila de Zaragoza con el Sistema Integral de Información Financiera, sin embargo, es necesario mencionar que ha dicho sistema, le falta actualización programática presupuestal para producir información contable presupuestal de acuerdo a los requerimientos del CONAC.

Responsabilidades de la dirección y de los responsables del gobierno de la entidad en relación con los estados financieros

La dirección es responsable de la preparación y presentación razonable de los estados financieros adjuntos de conformidad con la Ley General de Contabilidad Gubernamental y los acuerdos normativos emitidos por el Consejo Nacional de Armonización Contable (CONAC), y del control interno que la dirección considere necesario para permitir la preparación de estados financieros contables libres de incorrección material, debida a fraude o error.

En la preparación de los estados financieros contables, la dirección es responsable de la valoración de la capacidad del ente público de existencia permanente, revelando, según corresponda, las cuestiones relacionadas con la existencia permanente y utilizando el postulado básico de contabilidad gubernamental existencia permanente excepto por disposición legal en la que se especifique lo contrario, o bien no exista otra alternativa realista.

Los responsables del gobierno del ente público son responsables de la supervisión del proceso de información financiera del ente.

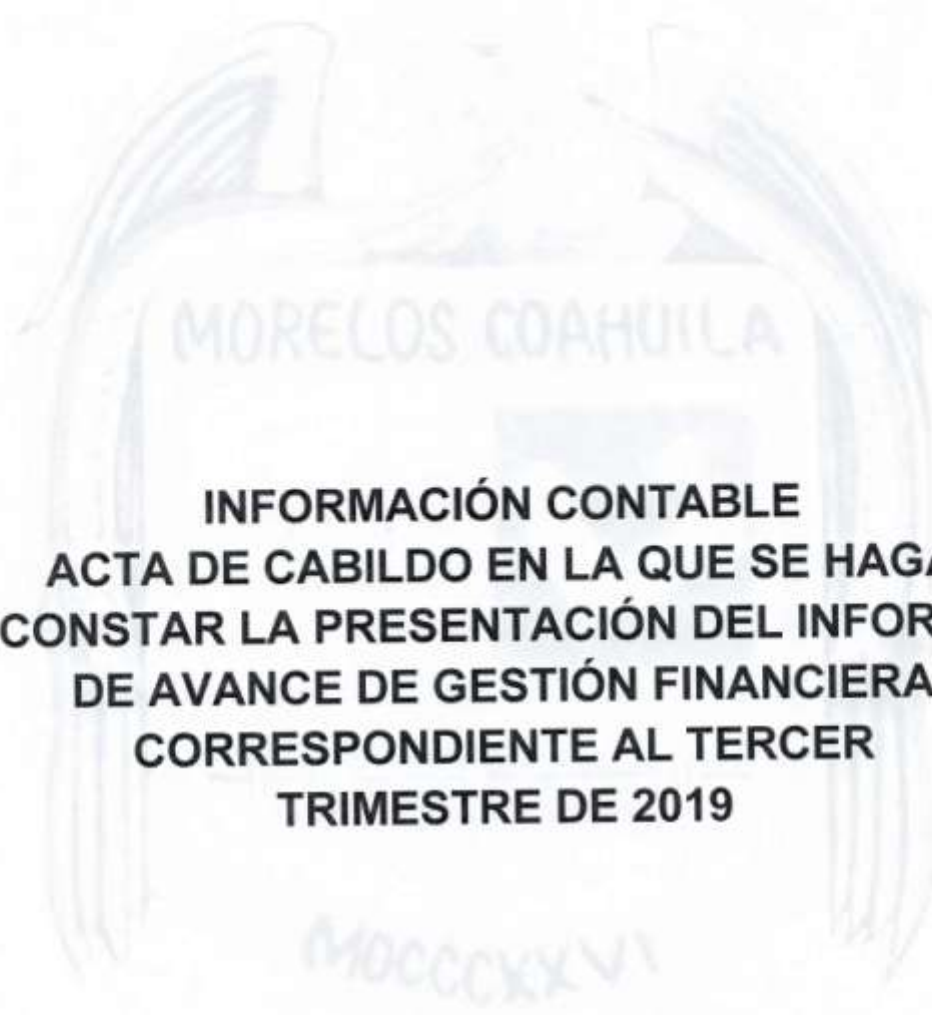
Responsabilidades del auditor en relación con la auditoría de los estados financieros.

Nuestros objetivos son obtener una seguridad razonable de que los estados financieros contables en su conjunto están libres de incorrección material, debida a fraude o error, y emitir un informe de auditoría que contiene nuestra opinión. Seguridad razonable es un alto grado de seguridad, pero no garantiza que una auditoría realizada de conformidad con las NPASNF siempre detecte una incorrección material cuando existe. Las incorrecciones pueden deberse a fraude o error y se consideran materiales si, individualmente o de forma agregada, puede preverse razonablemente que influyan en las decisiones económicas que los usuarios toman basándose en los estados financieros.

PEÑA MONETA Y COMPAÑÍA, S.C.

C.P.C. GENARO ENRIQUE PEÑA MONETA
SOCIO DIRECTOR
REG. D.G.P. 257914
REG. ASEC-RPI-028-2017
MONCLOVA, COAHUILA
22 DE OCTUBRE DE 2019

MONTECARLO No. 901-A COL. GUADALUPE . C.P. 25750 . MONCLOVA, COAH., MÉXICO
TEL. 01 (866) 634 02 80 . E-mail: pemoneta@prodigy.net.mx



**INFORMACIÓN CONTABLE
ACTA DE CABILDO EN LA QUE SE HAGA
CONSTAR LA PRESENTACIÓN DEL INFORME
DE AVANCE DE GESTIÓN FINANCIERA
CORRESPONDIENTE AL TERCER
TRIMESTRE DE 2019**



PRESIDENCIA MUNICIPAL
Administración 2019 - 2021
Morelos, Coahuila



" 2019. Año del respeto y protección de los Derechos Humanos en el Estado de Coahuila de Zaragoza"

ACTA 018/2019-O ORDINARIA

En la ciudad de Morelos, Coahuila de Zaragoza; siendo la 12:00 p.m. del día 17 de octubre del 2019, reunidos en la sala de Cabildo de la Presidencia Municipal el Republicano Ayuntamiento de Morelos Coahuila de Zaragoza, para celebrar Sesión Ordinaria de Cabildo, bajo el siguiente orden del día:

Orden del Día:

- 1. Apertura de la Sesión.
2. Toma de lista de asistencia a los miembros del Cabildo y Declaración del Quórum legal para llevar a cabo la Sesión.
3. Lectura del acta anterior.
4. Se presenta ante este H. Ayuntamiento por segunda ocasión el escrito signado por la C. Leticia Puente Fuentes en el cual solicita el permiso para la instalación de un puesto de comida en la Plaza Municipal; para efecto que este Ayuntamiento lo resuelva.
5. Se le solicita a este Cabildo su aprobación para realizar un apoyo económico para el niño Adán Iruegas García de 1 año 2 meses para una operación; para efecto que este Cabildo lo resuelva.
6. Se presenta a este Cabildo las Solicitudes de Fraccionamientos hechas por el Sr. Tomas Mares Rodriguez y por el Sr Alfredo Garza V. y Sra. Dolores de Luna Hernández; para efecto que se resuelva su aprobación.
7. Se le presenta a este H. Ayuntamiento el convenio de colaboración Mutua que celebran por una parte el Centro Nacional de Capacitación Noreste y este Municipio; para efecto que este Ayuntamiento lo resuelva.
8. Se presenta a este Cabildo, para su formación el Consejo de Protección Integral de Niñas, Niños y Adolescentes; para efecto que este Cabildo lo resuelva.
9. Se solicita la autorización de este H. Ayuntamiento, para solicitar la presencia del C. Javier Medina Garza, Tesorero Municipal para la Presentación del Informe Correspondiente al Tercer Trimestre del 2019; para efecto que este Cabildo lo resuelva.
10. Se solicita la autorización de este Cabildo para solicitar la permanencia del C. Javier Medina Garza, Tesorero Municipal para la Presentación y Aprobación, así sea el caso de los siguientes puntos:
- Estados Financieros Correspondientes al mes de septiembre.
- Adecuaciones Presupuestales Correspondientes al mes de septiembre.
- Gastos a realizar por la semana cultural Julio Torri en este Municipio.
11. Asuntos Generales
12. Clausura de la Sesión.

Vertical handwritten note on the left margin.

Alma Leticia Hdz Mtz
Norma A. Cervantes R

Handwritten signature on the right margin.

Handwritten signature on the right margin.

Handwritten signatures and stamps at the bottom of the page.



PRESIDENCIA MUNICIPAL

Administración 2019 - 2021
Morelos, Coahuila



" 2019. Año del respeto y protección de los Derechos Humanos en el Estado de Coahuila de Zaragoza"

Acto seguido se procede a desahogar los puntos correspondientes en base al orden del día:

Punto Número 1.- Siendo las 12:00 p.m. del día 17 de octubre del 2019, se tiene por abierta esta Decima Octava Sesión Ordinaria de Cabildo.

Punto Número 2.- Se toma lista de asistencia.

Manifestaron estar presentes:

- Presidente Municipal** – Lic. Gerardo Xavier de Hoyos Perales.
- Sindico Municipal** – Santa Olga Almazán Peña.
- Primer Regidor** – Wilfredo Martínez Onofre.
- Segunda Regidora** – Alma Leticia Hernández Martínez.
- Tercer Regidor** – Cesar Valdez Medina.
- Cuarta Regidora** – Norma Aracely Cervantes Ruiz.
- Quinto Regidor** - Emmanuel Castañeda Menchaca.
- Síndica de Minoría** – Luz Angélica Rodríguez Hernández.
- Regidor de Minoría** – Encarnación Guadalupe Martínez García.
- Regidora de Minoría** – María Magdalena de Hoyos de Hoyos.

Se cuenta con la totalidad de los miembros del Cabildo y conforme a lo que dispone el artículo 85 del Código Municipal para el Estado de Coahuila de Zaragoza, se declaró que existe quorum legal para llevar a cabo esta Decima Octava Sesión Ordinaria de Cabildo del mes de octubre del 2019.

Punto Número 3.- Se le da lectura al Acta anterior 017/2019-O Ordinaria de Cabildo, corroborándose así su validez.

Punto Número 4.- Se presentó por segunda ocasión a este Cabildo la solicitud por escrito de la C. Leticia Puente Fuentes, en el cual solicita el permiso para instalar un puesto de comida en la Plaza Municipal, el cual se comentó y analizo por parte de los presentes; procediendo a la votación correspondiente **Aprobándose por Unanimidad.**

Alma Leticia Hoyos Mtz
Norma A. Cervantes R.
Alfonso Valdez Medina

SA *EM*
Cesar Valdez Medina

[Signature]

[Signature]

[Signature]



PRESIDENCIA MUNICIPAL

Administración 2019 - 2021
Morelos, Coahuila



" 2019. Año del respeto y protección de los Derechos Humanos en el Estado de Coahuila de Zaragoza "

Punto Número 5.- Se solicitó la autorización de este Cabildo para realizar un apoyo económico al niño Adán Iruegas García, el cual es de 5,000.00 pesos M.N. (cinco mil pesos moneda nacional), en apoyo para una operación ocular; una vez que se comentó, se procedió a realizar la votación de manera acostumbrada **Aprobándose por Unanimidad.**

Punto Número 6.- Se presentó a este Cabildo las solicitudes signadas por el C. Tomas Mares Rodriguez y los C. Alfredo Garza Villa y su esposa la Sra. Dolores de Luna Hernández, los permisos para Fraccionar en las siguientes ubicaciones:

Fraccionamiento "Tomas Mares"

Ubicado: en el Ejido Morelos, sobre la calle Antonio Casas Espinoza y Calle 10 de Abril, el cual contara con un total de 24 lotes contando con un total de 28,515.85 m2 quedando conformado de la siguiente manera:

- 23,331.53 m2 de Área Vendible.
- 2,609.66 m2 Área Vial.
- 2,574.66 m2 Área destinada la realización de espacio público.

Fraccionamiento: "Los Garza's"

Ubicado: en el Ejido Morelos, sobre la calle Prol. Antonio Casas Espinoza y el Callejón de Ejido, el cual contara con un total de 18 lotes contando con un total de 21,795.69 m2 quedando conformado de la siguiente manera:

- 17,022.38 m2 de Área Vendible.
- 3,047.87 m2 Área Vial.
- 1,725.43 Área destinada la realización de espacio público.

Una vez que se expuso el punto ante esté Cabildo, se comentó quedando asentado en esta acta, que el municipio no correrá con los gastos de instalación de la red eléctrica, agua potable y drenaje al interior de dicho fraccionamiento, ya que es un requisito estipulado en la Ley de Obra Pública, para poder expedir este permiso; una vez que se analizó lo anterior se solicitó la votación correspondiente **Aprobándose por Unanimidad.**

Punto Número 7.- Se le presentó a este Cabildo el Convenio de Colaboración Mutua, que se celebra entre el Centro Nacional de Capacitación Noreste y el Municipio de Morelos; una vez que se analizó y comentó, se procedió a realizar la votación de la manera correspondiente **Aprobándose por Unanimidad.**

Abma Leticio Hdz 19/11/19
Norma A. Renantes R.
esca en agosto de 2019

[Handwritten signatures]
Cón. Unidos Morelos
Juárez # 306 Nte. Tels. (862) 624-0018 y 624-0017 Morelos, Coah.



PRESIDENCIA MUNICIPAL

Administración 2019 - 2021
Morelos, Coahuila



* 2019. Año del respeto y protección de los Derechos Humanos en el Estado de Coahuila de Zaragoza *

Punto Número 8.- Se le presentó a este Cabildo la creación del Consejo de Protección Integral de Niñas, Niños y Adolescentes, quedando formado de la siguiente manera:

- Presidente Municipal:** Gerardo Xavier de Hoyos Perales.
- Presidenta del DIF:** Olga Azeneth Garza de Luna.
- Director del DIF Coahuila:** Roberto Cárdenas Zavala.
- Secretario del Ayuntamiento Urbano Rosas Pérez.**
- Directora del DIF:** Leticia Meza Jiménez.
- Procurador de PRONIF Municipal:** Edgar Ulises Chávez Ortega
- Tesorero:** Javier Medina Garza.
- Director de Sedesol:** Mario Alberto Sánchez Ríos.
- Síndico:** Santa Olga Almazán Peña.
- Regidor Comisionado en Educación:** Jaime Alberto Casas Torres.
- Regidor Comisionado en Salud:** Cesar Valdez Medina.
- Director de Seguridad Publica** Benito Salvador Aguilón Sánchez
- Director de Protección Civil Municipal:** Raúl Garza Tron.

Quedando conformado así este Consejo de Protección Integral de Niñas, Niños y Adolescentes; una vez que se comentó se procedió a realizar la votación correspondiente **Aprobándose por Unanimidad.**

Punto Número 9.- Se solicitó por parte de este Cabildo la presencia de que el Ing. Javier Medina Garza, Tesorero Municipal, para que realizara la presentación del Avance de Gestión Financiera correspondiente al Tercer Trimestre del 2019 (1 de julio al 30 de septiembre), quedando de la siguiente manera:

Total de Ingresos Otros Beneficios.....	\$11,180,019.31 pesos M.N.
Total de Gastos y Otras Perdidas.....	\$7,536,629.18 pesos M.N.
Resultado del Ejercicio (Ahorro/ Desahorro)	\$3,643,390.13 pesos M.N.

Una vez que se comentó y analizo se llevó a cabo la votación correspondiente **Aprobándose por Unanimidad.**

Punto Número 10.- Se le solicitó al Ing. Javier Medina Garza Tesorero Municipal que permaneciera en la Sala de Cabildo y continúe con la presentación de la Cuenta Pública correspondiente del 1 al 30 de septiembre, teniendo por resultado lo siguiente:

Total de Ingresos Otros Beneficios.....	\$3,796,528.54 pesos M.N.
Total de Gastos y Otras Perdidas.....	\$2,632,868.94 pesos M.N.
Resultado del Ejercicio (Ahorro/ Desahorro)	\$1,163,659.60 pesos M.N.

Abma Leticia Meza Jimenez
Norma A Cervantes R.
Asesoría Legal del DIF

EMG
CSA
Cesar Valdez Medina
Juárez # 306 Nte. Tels. (862) 624-0018 y 624-0017 Morelos, Coah.



PRESIDENCIA MUNICIPAL
 Administración 2019 - 2021
 Morelos, Coahuila



" 2019. Año del respeto y protección de los Derechos Humanos en el Estado de Coahuila de Zaragoza "

Prosiguiendo así, con su exposición el Ing. Javier Medina Garza, Tesorero Municipal hace referencia a la cantidad de 552 adecuaciones con un Total General de \$6,022,735.02 pesos en Reducciones y \$6,022,933.82 pesos en Ampliación, correspondiente del 1 al 30 de septiembre del 2019; una vez que el Tesorero Municipal realizo su exposición se le da por enterado al Cabildo y a su vez se solicita la votación correspondiente **Aprobándose por Unanimidad.** (se anexa copia del informe presentado).

Además, se anexa el gasto a realizar con por el Festival Cultural Julio Torri, el cual se comentó, y analizó por parte de los presentes, fijando la cantidad de 35,000.00 pesos M.N. (treinta y cinco mil pesos moneda nacional), **Aprobándose por Unanimidad.**

Punto Número 11.- En esta Sesión Ordinaria de Cabildo no existieron **Asuntos Generales.**

Punto Número 12.- Una vez agotados todos los puntos presentados en el Orden del Día y siendo las 12:55 p.m. se Clausura la Décima Octava Sesión Ordinaria de Cabildo del Republicano Ayuntamiento de Morelos, Coahuila de Zaragoza.

Gerardo Xavier de Hoyos Perales Presidente Municipal 	Urbano Rosas Pérez Secretario del Ayuntamiento 	Santa Olga Almazán Peña Síndico Municipal 
Wilfredo Martínez Onofre Primer Regidor 	Alma Leticia Hernández Martínez Segundo Regidor 	Cesar Valdez Medina Tercer Regidor 
Norma Aracely Cervantes Ruiz Cuarto Regidor Norma A. Cervantes R. 	Emmanuel Castañeda Menchaca Quinto Regidor 	Luz Angélica Rodríguez Hernández Síndico de Vigilancia 
Encarnación Guadalupe Martínez García Regidor de Minoría 	María Magdalena de Hoyos de Hoyos Regidor de Minoría María Magdalena de Hoyos 	

MIGUEL ÁNGEL RIQUELME SOLÍS

Gobernador del Estado de Coahuila de Zaragoza

JOSÉ MARÍA FRAUSTRO SILLER

Secretario de Gobierno y Director del Periódico Oficial

ROBERTO OROZCO AGUIRRE

Subdirector del Periódico Oficial

De acuerdo con el artículo 90 de la Ley de Hacienda para el Estado de Coahuila de Zaragoza, los servicios prestados por el Periódico Oficial del Gobierno del Estado causarán derechos conforme a la siguiente tarifa:

I. Avisos judiciales y administrativos:

1. Por cada palabra en primera o única inserción, \$2.00 (DOS PESOS 00/100 M.N.).
2. Por cada palabra en inserciones subsecuentes, \$1.50 (UN PESO 50/100 M.N.).

II. Por publicación de aviso de registro de fierro de herrar, arete o collar o cancelación de los mismos, señal de sangre o venta, \$669.00 (SEISCIENTOS SESENTA Y NUEVE PESOS 00/100 M.N.).

III. Publicación de balances o estados financieros, \$909.00 (NOVECIENTOS NUEVE PESOS 00/100 M.N.).

IV. Suscripciones:

1. Por un año, \$2,489.00 (DOS MIL CUATROCIENTOS OCHENTA Y NUEVE PESOS 00/100 M.N.).
2. Por seis meses, \$1,245.00 (UN MIL DOSCIENTOS CUARENTA Y CINCO PESOS 00/100 M.N.).
3. Por tres meses, \$657.00 (SEISCIENTOS CINCUENTA Y SIETE PESOS 00/100 M.N.).

V. Número del día, \$27.00 (VEINTISIETE PESOS 00/100 M.N.).

VI. Números atrasados hasta 6 años, \$94.00 (NOVENTA Y CUATRO PESOS 00/100 M.N.).

VII. Números atrasados de más de 6 años, \$188.00 (CIENTO OCHENTA Y OCHO PESOS 00/100 M.N.).

VIII. Códigos, leyes, reglamentos, suplementos o ediciones de más de 24 páginas, \$335.00 (TRESCIENTOS TREINTA Y CINCO PESOS 00/100 M.N.).

IX. Por costo de tipografía relativa a los fierros de registro, arete o collar por cada figura, \$669.00 (SEISCIENTOS SESENTA Y NUEVE PESOS 00/100 M.N.).

Tarifas vigentes a partir del 01 de Enero de 2019.

El Periódico Oficial se publica ordinariamente los martes y viernes, pudiéndose hacer las ediciones extraordinarias cuando el trabajo así lo amerite.

Calle Hidalgo Esquina con Reynosa No. 510 Altos, Col. República Oriente, Código Postal 25280, Saltillo, Coahuila.

Teléfono y Fax 01 (844) 4 30 82 40

Horario de Atención: Lunes a Viernes de 08:00 a 15:00 horas.

Página de Internet del Gobierno de Coahuila: www.coahuila.gob.mx

Página de Internet del Periódico Oficial: periodico.sfpcoahuila.gob.mx

Correo Electrónico del Periódico Oficial: periodico.coahuiladezaragoza@outlook.es

Paga Fácil Coahuila: www.pagafacil.gob.mx