



CUARTA SECCION

ORGANO DEL GOBIERNO CONSTITUCIONAL DEL ESTADO
INDEPENDIENTE, LIBRE Y SOBERANO DE COAHUILA DE
ZARAGOZA



PERIODICO OFICIAL

TOMO CXXIV

Saltillo, Coahuila, martes 7 de noviembre de 2017

número 89

REGISTRADO COMO ARTÍCULO DE SEGUNDA CLASE EL DÍA 7 DE DICIEMBRE DE 1921.
FUNDADO EN EL AÑO DE 1860
LAS LEYES, DECRETOS Y DEMÁS DISPOSICIONES SUPERIORES SON OBLIGATORIAS POR EL HECHO
DE PUBLICARSE EN ESTE PERIÓDICO

RUBÉN IGNACIO MOREIRA VALDEZ
Gobernador del Estado de Coahuila de Zaragoza

VÍCTOR MANUEL ZAMORA RODRÍGUEZ
Secretario de Gobierno y Director del Periódico Oficial

ROBERTO OROZCO AGUIRRE
Subdirector del Periódico Oficial

I N D I C E

PODER EJECUTIVO DEL ESTADO

INFORME de Avance de Gestión Financiera correspondiente al Tercer Trimestre del Ejercicio Fiscal 2017 del Municipio de Morelos, Coahuila de Zaragoza.	2
INFORMACIÓN del Fondo del Ramo 33 así como subsidios y convenios relativos al Sistema Aplicativo de la Secretaría de Hacienda y Crédito Público, relativo al Tercer Trimestre del Ejercicio Fiscal 2017.	52

Ministerio de Salud y Deportes del Ecuador, Inc.

Ministerio de Salud y Deportes del Ecuador, Inc.

Plan de Inversión 2017 - 2018
Presupuesto General del Estado
Cuentas de Inversión
Ejecución

Table with columns: Año, Tipo de Inversión, Descripción de Inversión, Unidad Ejecutora, Programa, Subprograma, Descripción Programática, Actividad, Cantidad, Monto, Monto Ejecutado, Monto Ejecutado (Presupuesto), Monto Ejecutado (Realizado), Monto Ejecutado (Liquidado), Monto Ejecutado (Pendiente), Monto Ejecutado (Total). Rows include various investment types like 'Mantenimiento de infraestructura' and 'Adquisición de bienes muebles'.

INTERVALOS DE LA SIMULACIÓN ECONÓMICA, 1997
Financiamiento por el Estado Federal

Tercer Trimestre del 2017

2017, en pesos mil

Modalidad de crédito por requisitos

Programa de desarrollo que respaldará el financiamiento	Modalidad de financiamiento	Tipos de operación	Total Financiado	Número de beneficiarios	Total de beneficiarios	Modalidad de financiamiento	Total Financiado	Número de beneficiarios	Total de beneficiarios
0072 Programa para el desarrollo de la agricultura de los estados limos	0	0	0	0	0	0	0	0	0
0073 Programa para el desarrollo de la industria de software	0	0	0	0	0	0	0	0	0
0074 Programa para el desarrollo de la industria de la educación	0	0	0	0	0	0	0	0	0
0075 Programa de actividades recreativas, deportivas y culturales	0	0	0	0	0	0	0	0	0
0076 Programa de desarrollo de la agricultura de los estados limos	0	0	0	0	0	0	0	0	0
0077 Programa Nacional de Promoción del Crédito	0	0	0	0	0	0	0	0	0
0078 Programa Nacional de Fomento de la Agricultura	0	0	0	0	0	0	0	0	0
0079 Programa Nacional de Fomento de la Industria de los Estados Limos	0	0	0	0	0	0	0	0	0
0080 Programa Nacional de Fomento de la Industria de los Estados Limos	0	0	0	0	0	0	0	0	0
0081 Programa Nacional de Fomento de la Industria de los Estados Limos	0	0	0	0	0	0	0	0	0
0082 Programa Nacional de Fomento de la Industria de los Estados Limos	0	0	0	0	0	0	0	0	0
0083 Programa Nacional de Fomento de la Industria de los Estados Limos	0	0	0	0	0	0	0	0	0
0084 Programa Nacional de Fomento de la Industria de los Estados Limos	0	0	0	0	0	0	0	0	0
0085 Programa Nacional de Fomento de la Industria de los Estados Limos	0	0	0	0	0	0	0	0	0
0086 Programa Nacional de Fomento de la Industria de los Estados Limos	0	0	0	0	0	0	0	0	0
0087 Programa Nacional de Fomento de la Industria de los Estados Limos	0	0	0	0	0	0	0	0	0
0088 Programa Nacional de Fomento de la Industria de los Estados Limos	0	0	0	0	0	0	0	0	0
0089 Programa Nacional de Fomento de la Industria de los Estados Limos	0	0	0	0	0	0	0	0	0
0090 Programa Nacional de Fomento de la Industria de los Estados Limos	0	0	0	0	0	0	0	0	0
0091 Programa Nacional de Fomento de la Industria de los Estados Limos	0	0	0	0	0	0	0	0	0
0092 Programa Nacional de Fomento de la Industria de los Estados Limos	0	0	0	0	0	0	0	0	0
0093 Programa Nacional de Fomento de la Industria de los Estados Limos	0	0	0	0	0	0	0	0	0
0094 Programa Nacional de Fomento de la Industria de los Estados Limos	0	0	0	0	0	0	0	0	0
0095 Programa Nacional de Fomento de la Industria de los Estados Limos	0	0	0	0	0	0	0	0	0
0096 Programa Nacional de Fomento de la Industria de los Estados Limos	0	0	0	0	0	0	0	0	0
0097 Programa Nacional de Fomento de la Industria de los Estados Limos	0	0	0	0	0	0	0	0	0
0098 Programa Nacional de Fomento de la Industria de los Estados Limos	0	0	0	0	0	0	0	0	0
0099 Programa Nacional de Fomento de la Industria de los Estados Limos	0	0	0	0	0	0	0	0	0
0100 Programa Nacional de Fomento de la Industria de los Estados Limos	0	0	0	0	0	0	0	0	0

Programa	Modalidad de financiamiento	Tipos de operación	Total Financiado	Número de beneficiarios	Total de beneficiarios	Modalidad de financiamiento	Total Financiado	Número de beneficiarios	Total de beneficiarios
0072 Programa para el desarrollo de la agricultura de los estados limos	0	0	0	0	0	0	0	0	0
0073 Programa para el desarrollo de la industria de software	0	0	0	0	0	0	0	0	0
0074 Programa para el desarrollo de la industria de la educación	0	0	0	0	0	0	0	0	0
0075 Programa de actividades recreativas, deportivas y culturales	0	0	0	0	0	0	0	0	0
0076 Programa de desarrollo de la agricultura de los estados limos	0	0	0	0	0	0	0	0	0
0077 Programa Nacional de Promoción del Crédito	0	0	0	0	0	0	0	0	0
0078 Programa Nacional de Fomento de la Agricultura	0	0	0	0	0	0	0	0	0
0079 Programa Nacional de Fomento de la Industria de los Estados Limos	0	0	0	0	0	0	0	0	0
0080 Programa Nacional de Fomento de la Industria de los Estados Limos	0	0	0	0	0	0	0	0	0
0081 Programa Nacional de Fomento de la Industria de los Estados Limos	0	0	0	0	0	0	0	0	0
0082 Programa Nacional de Fomento de la Industria de los Estados Limos	0	0	0	0	0	0	0	0	0
0083 Programa Nacional de Fomento de la Industria de los Estados Limos	0	0	0	0	0	0	0	0	0
0084 Programa Nacional de Fomento de la Industria de los Estados Limos	0	0	0	0	0	0	0	0	0
0085 Programa Nacional de Fomento de la Industria de los Estados Limos	0	0	0	0	0	0	0	0	0
0086 Programa Nacional de Fomento de la Industria de los Estados Limos	0	0	0	0	0	0	0	0	0
0087 Programa Nacional de Fomento de la Industria de los Estados Limos	0	0	0	0	0	0	0	0	0
0088 Programa Nacional de Fomento de la Industria de los Estados Limos	0	0	0	0	0	0	0	0	0
0089 Programa Nacional de Fomento de la Industria de los Estados Limos	0	0	0	0	0	0	0	0	0
0090 Programa Nacional de Fomento de la Industria de los Estados Limos	0	0	0	0	0	0	0	0	0
0091 Programa Nacional de Fomento de la Industria de los Estados Limos	0	0	0	0	0	0	0	0	0
0092 Programa Nacional de Fomento de la Industria de los Estados Limos	0	0	0	0	0	0	0	0	0
0093 Programa Nacional de Fomento de la Industria de los Estados Limos	0	0	0	0	0	0	0	0	0
0094 Programa Nacional de Fomento de la Industria de los Estados Limos	0	0	0	0	0	0	0	0	0
0095 Programa Nacional de Fomento de la Industria de los Estados Limos	0	0	0	0	0	0	0	0	0
0096 Programa Nacional de Fomento de la Industria de los Estados Limos	0	0	0	0	0	0	0	0	0
0097 Programa Nacional de Fomento de la Industria de los Estados Limos	0	0	0	0	0	0	0	0	0
0098 Programa Nacional de Fomento de la Industria de los Estados Limos	0	0	0	0	0	0	0	0	0
0099 Programa Nacional de Fomento de la Industria de los Estados Limos	0	0	0	0	0	0	0	0	0
0100 Programa Nacional de Fomento de la Industria de los Estados Limos	0	0	0	0	0	0	0	0	0

Para conocer el estado de los datos de los programas...

Para conocer el estado de los datos de los programas...

Para conocer el estado de los datos de los programas...

Informe 7 de noviembre 2017

Informe sobre la Situación Económica, las Finanzas Públicas y la Deuda Pública

Programas de Inversión										Tabla 2. Resumen de pasivos				
Responsable del Registro de Pasivos	Entidad Administrativa	Entidad	Modalidad	Programa Presupuestario	Objeto del Programa Presupuestario	Riesgo	Recurso	Subsección	Modalidad de Ejecución	Indicador del Indicador	Modalidad de Ejecución	Valor del pasivo	Porcentaje del pasivo	Porcentaje del pasivo
Administración Pública	100	20 - Andes	416 - Otros	000	1 - 1er. semestre	1 - 1er. semestre	1 - 1er. semestre	1 - 1er. semestre	1 - 1er. semestre	1 - 1er. semestre	1 - 1er. semestre	100	100	100
Administración Pública	100	20 - Andes	416 - Otros	000	1 - 1er. semestre	1 - 1er. semestre	1 - 1er. semestre	1 - 1er. semestre	1 - 1er. semestre	1 - 1er. semestre	1 - 1er. semestre	100	100	100
Entidad Pública	000	20 - Andes	416 - Otros	000	1 - 1er. semestre	1 - 1er. semestre	1 - 1er. semestre	1 - 1er. semestre	1 - 1er. semestre	1 - 1er. semestre	1 - 1er. semestre	100	100	100
Entidad Pública	000	20 - Andes	416 - Otros	000	1 - 1er. semestre	1 - 1er. semestre	1 - 1er. semestre	1 - 1er. semestre	1 - 1er. semestre	1 - 1er. semestre	1 - 1er. semestre	100	100	100
Entidad Pública	000	20 - Andes	416 - Otros	000	1 - 1er. semestre	1 - 1er. semestre	1 - 1er. semestre	1 - 1er. semestre	1 - 1er. semestre	1 - 1er. semestre	1 - 1er. semestre	100	100	100
Entidad Pública	000	20 - Andes	416 - Otros	000	1 - 1er. semestre	1 - 1er. semestre	1 - 1er. semestre	1 - 1er. semestre	1 - 1er. semestre	1 - 1er. semestre	1 - 1er. semestre	100	100	100

INCIDENTOS SOBRE LA SITUACION ECONOMICA, LAS FINANZAS PUBLICAS Y LA BALANZA PAGOS

BOLETIN ECONOMICO 08/17

Situacion Económica										
Administración del Gobierno	Moneda	Programa	Objetivo	Indicador	Unidad	Periodo	Indicadores	Actividad	Actividad	Actividad
Administración del Gobierno	Moneda	Programa	Objetivo	Indicador	Unidad	Periodo	Indicadores	Actividad	Actividad	Actividad
Administración Pública Federal	USD	001 - Apoyo Técnico y Asesoría	Fortalecimiento del Sistema de Estadísticas	Indicador 1.1	Porcentaje	2017	100	100	100	100
Administración Pública Federal	USD	001 - Apoyo Técnico y Asesoría	Fortalecimiento del Sistema de Estadísticas	Indicador 1.2	Porcentaje	2017	100	100	100	100
Administración Pública Federal	USD	001 - Apoyo Técnico y Asesoría	Fortalecimiento del Sistema de Estadísticas	Indicador 1.3	Porcentaje	2017	100	100	100	100
Administración Pública Federal	USD	001 - Apoyo Técnico y Asesoría	Fortalecimiento del Sistema de Estadísticas	Indicador 1.4	Porcentaje	2017	100	100	100	100
Administración Pública Federal	USD	001 - Apoyo Técnico y Asesoría	Fortalecimiento del Sistema de Estadísticas	Indicador 1.5	Porcentaje	2017	100	100	100	100
Administración Pública Federal	USD	001 - Apoyo Técnico y Asesoría	Fortalecimiento del Sistema de Estadísticas	Indicador 1.6	Porcentaje	2017	100	100	100	100
Administración Pública Federal	USD	001 - Apoyo Técnico y Asesoría	Fortalecimiento del Sistema de Estadísticas	Indicador 1.7	Porcentaje	2017	100	100	100	100
Administración Pública Federal	USD	001 - Apoyo Técnico y Asesoría	Fortalecimiento del Sistema de Estadísticas	Indicador 1.8	Porcentaje	2017	100	100	100	100
Administración Pública Federal	USD	001 - Apoyo Técnico y Asesoría	Fortalecimiento del Sistema de Estadísticas	Indicador 1.9	Porcentaje	2017	100	100	100	100
Administración Pública Federal	USD	001 - Apoyo Técnico y Asesoría	Fortalecimiento del Sistema de Estadísticas	Indicador 1.10	Porcentaje	2017	100	100	100	100

<p>20. Administración Pública y Servicios Públicos</p> <p>Administración Pública</p> <p>48. Fomento Rural y Pesca</p> <p>Programa 001</p>	<p>3. Fomento Rural y Pesca</p> <p>4. Ejecución</p> <p>5. Evaluación</p> <p>6. Seguimiento y Monitoreo</p>	<p>Administración Pública</p> <p>Fuente</p>	<p>Elaboración de la estrategia de desarrollo rural y pesca para el periodo 2017-2022, considerando el Plan Nacional de Desarrollo 2017-2022 y el Programa de Desarrollo Rural y Pesca 2017-2022.</p>	<p>01/11/2017</p> <p>01/11/2017</p>	<p>01/11/2017</p> <p>01/11/2017</p>
<p>21. Administración Pública y Servicios Públicos</p> <p>Administración Pública</p> <p>48. Fomento Rural y Pesca</p> <p>Programa 001</p>	<p>3. Fomento Rural y Pesca</p> <p>4. Ejecución</p> <p>5. Evaluación</p> <p>6. Seguimiento y Monitoreo</p>	<p>Administración Pública</p> <p>Fuente</p>	<p>Elaboración de la estrategia de desarrollo rural y pesca para el periodo 2017-2022, considerando el Plan Nacional de Desarrollo 2017-2022 y el Programa de Desarrollo Rural y Pesca 2017-2022.</p>	<p>01/11/2017</p> <p>01/11/2017</p>	<p>01/11/2017</p> <p>01/11/2017</p>
<p>22. Administración Pública y Servicios Públicos</p> <p>Administración Pública</p> <p>48. Fomento Rural y Pesca</p> <p>Programa 001</p>	<p>3. Fomento Rural y Pesca</p> <p>4. Ejecución</p> <p>5. Evaluación</p> <p>6. Seguimiento y Monitoreo</p>	<p>Administración Pública</p> <p>Fuente</p>	<p>Elaboración de la estrategia de desarrollo rural y pesca para el periodo 2017-2022, considerando el Plan Nacional de Desarrollo 2017-2022 y el Programa de Desarrollo Rural y Pesca 2017-2022.</p>	<p>01/11/2017</p> <p>01/11/2017</p>	<p>01/11/2017</p> <p>01/11/2017</p>
<p>23. Administración Pública y Servicios Públicos</p> <p>Administración Pública</p> <p>48. Fomento Rural y Pesca</p> <p>Programa 001</p>	<p>3. Fomento Rural y Pesca</p> <p>4. Ejecución</p> <p>5. Evaluación</p> <p>6. Seguimiento y Monitoreo</p>	<p>Administración Pública</p> <p>Fuente</p>	<p>Elaboración de la estrategia de desarrollo rural y pesca para el periodo 2017-2022, considerando el Plan Nacional de Desarrollo 2017-2022 y el Programa de Desarrollo Rural y Pesca 2017-2022.</p>	<p>01/11/2017</p> <p>01/11/2017</p>	<p>01/11/2017</p> <p>01/11/2017</p>
<p>24. Administración Pública y Servicios Públicos</p> <p>Administración Pública</p> <p>48. Fomento Rural y Pesca</p> <p>Programa 001</p>	<p>3. Fomento Rural y Pesca</p> <p>4. Ejecución</p> <p>5. Evaluación</p> <p>6. Seguimiento y Monitoreo</p>	<p>Administración Pública</p> <p>Fuente</p>	<p>Elaboración de la estrategia de desarrollo rural y pesca para el periodo 2017-2022, considerando el Plan Nacional de Desarrollo 2017-2022 y el Programa de Desarrollo Rural y Pesca 2017-2022.</p>	<p>01/11/2017</p> <p>01/11/2017</p>	<p>01/11/2017</p> <p>01/11/2017</p>

Referencia sobre la Situación Económica, las Finanzas Públicas y la Deuda Pública

Organismo de Control Externo	Área de Auditoría	Concepto	Tipo	Fecha	Forma de Presentación	Fecha de Ejecución	Fecha de Cierre	Estado de Ejecución	Monto del Presupuesto	Monto del Ejecutado	Porcentaje de Ejecución	Tipo de Indicador	Monto del Indicador	Monto a Nivel de Detalle			
														Presupuesto Total	Indicador		
Comisión de Auditoría Federal	11. Economía Fiscal Financiera Monetaria	11.1.1. Situación Económica Nacional	Informe	11/11/2017	Informe	11/11/2017	11/11/2017	Finalizado	110.000.000,00	110.000.000,00	100%	Índice	110.000.000,00	110.000.000,00	100%	110.000.000,00	
																	El informe se refiere a la situación económica nacional en el primer semestre de 2017. Se menciona que la actividad económica se mantuvo estable, con un crecimiento del producto interno bruto de 1,8 por ciento en comparación con el mismo periodo del año anterior. Se menciona también que la inflación se mantuvo estable, con una tasa de 1,8 por ciento en comparación con el mismo periodo del año anterior.
																	El informe se refiere a la situación económica nacional en el primer semestre de 2017. Se menciona que la actividad económica se mantuvo estable, con un crecimiento del producto interno bruto de 1,8 por ciento en comparación con el mismo periodo del año anterior. Se menciona también que la inflación se mantuvo estable, con una tasa de 1,8 por ciento en comparación con el mismo periodo del año anterior.
Comisión de Auditoría Federal	11. Economía Fiscal Financiera Monetaria	11.1.2. Situación Económica Regional	Informe	11/11/2017	Informe	11/11/2017	11/11/2017	Finalizado	110.000.000,00	110.000.000,00	100%	Índice	110.000.000,00	110.000.000,00	100%	110.000.000,00	
																	El informe se refiere a la situación económica regional en el primer semestre de 2017. Se menciona que la actividad económica se mantuvo estable, con un crecimiento del producto interno bruto de 1,8 por ciento en comparación con el mismo periodo del año anterior. Se menciona también que la inflación se mantuvo estable, con una tasa de 1,8 por ciento en comparación con el mismo periodo del año anterior.
																	El informe se refiere a la situación económica regional en el primer semestre de 2017. Se menciona que la actividad económica se mantuvo estable, con un crecimiento del producto interno bruto de 1,8 por ciento en comparación con el mismo periodo del año anterior. Se menciona también que la inflación se mantuvo estable, con una tasa de 1,8 por ciento en comparación con el mismo periodo del año anterior.
Comisión de Auditoría Federal	11. Economía Fiscal Financiera Monetaria	11.1.3. Situación Económica Municipal	Informe	11/11/2017	Informe	11/11/2017	11/11/2017	Finalizado	110.000.000,00	110.000.000,00	100%	Índice	110.000.000,00	110.000.000,00	100%	110.000.000,00	
																	El informe se refiere a la situación económica municipal en el primer semestre de 2017. Se menciona que la actividad económica se mantuvo estable, con un crecimiento del producto interno bruto de 1,8 por ciento en comparación con el mismo periodo del año anterior. Se menciona también que la inflación se mantuvo estable, con una tasa de 1,8 por ciento en comparación con el mismo periodo del año anterior.
																	El informe se refiere a la situación económica municipal en el primer semestre de 2017. Se menciona que la actividad económica se mantuvo estable, con un crecimiento del producto interno bruto de 1,8 por ciento en comparación con el mismo periodo del año anterior. Se menciona también que la inflación se mantuvo estable, con una tasa de 1,8 por ciento en comparación con el mismo periodo del año anterior.

Orden	Nombre del Proyecto	Objeto del Proyecto	Presupuesto	Clasificación	Estado	Fecha de Inicio	Fecha de Término	Observaciones
198	Administración Pública	40. Desarrollo Programático y Presupuestal - 018	100	400	0	01/11/2017	30/11/2017	Elaboración de un plan de trabajo para el desarrollo de los programas y proyectos de la administración pública para el año 2018.
199	Administración Pública	40. Desarrollo Programático y Presupuestal - 018	100	400	0	01/11/2017	30/11/2017	Elaboración de un plan de trabajo para el desarrollo de los programas y proyectos de la administración pública para el año 2018.
200	Administración Pública	40. Desarrollo Programático y Presupuestal - 018	100	400	0	01/11/2017	30/11/2017	Elaboración de un plan de trabajo para el desarrollo de los programas y proyectos de la administración pública para el año 2018.
201	Administración Pública	40. Desarrollo Programático y Presupuestal - 018	100	400	0	01/11/2017	30/11/2017	Elaboración de un plan de trabajo para el desarrollo de los programas y proyectos de la administración pública para el año 2018.
202	Administración Pública	40. Desarrollo Programático y Presupuestal - 018	100	400	0	01/11/2017	30/11/2017	Elaboración de un plan de trabajo para el desarrollo de los programas y proyectos de la administración pública para el año 2018.
203	Administración Pública	40. Desarrollo Programático y Presupuestal - 018	100	400	0	01/11/2017	30/11/2017	Elaboración de un plan de trabajo para el desarrollo de los programas y proyectos de la administración pública para el año 2018.
204	Administración Pública	40. Desarrollo Programático y Presupuestal - 018	100	400	0	01/11/2017	30/11/2017	Elaboración de un plan de trabajo para el desarrollo de los programas y proyectos de la administración pública para el año 2018.
205	Administración Pública	40. Desarrollo Programático y Presupuestal - 018	100	400	0	01/11/2017	30/11/2017	Elaboración de un plan de trabajo para el desarrollo de los programas y proyectos de la administración pública para el año 2018.
206	Administración Pública	40. Desarrollo Programático y Presupuestal - 018	100	400	0	01/11/2017	30/11/2017	Elaboración de un plan de trabajo para el desarrollo de los programas y proyectos de la administración pública para el año 2018.
207	Administración Pública	40. Desarrollo Programático y Presupuestal - 018	100	400	0	01/11/2017	30/11/2017	Elaboración de un plan de trabajo para el desarrollo de los programas y proyectos de la administración pública para el año 2018.
208	Administración Pública	40. Desarrollo Programático y Presupuestal - 018	100	400	0	01/11/2017	30/11/2017	Elaboración de un plan de trabajo para el desarrollo de los programas y proyectos de la administración pública para el año 2018.
209	Administración Pública	40. Desarrollo Programático y Presupuestal - 018	100	400	0	01/11/2017	30/11/2017	Elaboración de un plan de trabajo para el desarrollo de los programas y proyectos de la administración pública para el año 2018.

Noviembre 2017

Informe sobre la Situación Invernal, las Finanzas Públicas y la Deuda Pública

Resumen del Presupuesto

Table with columns: Año Fideicomiso, Año Liquidación, Rubro, Descripción, Tipo, Fecha, Operación, Activación, Monto del Presupuesto, Monto del Fideicomiso, Monto del Presupuesto, Tipo, Fecha, Operación, Monto del Fideicomiso, Monto del Presupuesto. Rows list various fiscal items and their corresponding budget details.

Continúa...

Informe sobre la Situación Económica, las Finanzas Públicas y la Deuda Pública

Programa Presupuestario										Subprograma									
Responsable del Programa	Entidad Federativa	Base	Modalidad	Programa Presupuestario	Subprograma	Ris	Actividad	Distribución	Actividad	Nombre del Subprograma	Modalidad de Gestión	Nivel	Financiamiento	Objetivo	Relevancia	Meta	Indicador	Unidad y Escala de Medida	
Administración Pública	41.1. Desarrollo Económico	41.1. Desarrollo Económico	41.1. Desarrollo Económico	41.1. Desarrollo Económico	41.1. Desarrollo Económico	41.1. Desarrollo Económico	41.1. Desarrollo Económico	41.1. Desarrollo Económico	41.1. Desarrollo Económico	41.1. Desarrollo Económico	41.1. Desarrollo Económico	41.1. Desarrollo Económico	41.1. Desarrollo Económico	41.1. Desarrollo Económico	41.1. Desarrollo Económico	41.1. Desarrollo Económico	41.1. Desarrollo Económico	41.1. Desarrollo Económico	41.1. Desarrollo Económico
...

Las cifras en millones de pesos son estimadas y se refieren al ejercicio 2017. Las cifras en millones de pesos son estimadas y se refieren al ejercicio 2017. Las cifras en millones de pesos son estimadas y se refieren al ejercicio 2017.

	Administración Pública Estatal		Administración Pública Estatal		Administración Pública Estatal		Administración Pública Estatal		Administración Pública Estatal		Administración Pública Estatal		Administración Pública Estatal		Administración Pública Estatal		Administración Pública Estatal		Administración Pública Estatal		
12. Aprobación... Programación... Módulo...	013	12. Aprobación... Programación... Módulo...	013	13. Aprobación... Programación... Módulo...	013	14. Aprobación... Programación... Módulo...	013	15. Aprobación... Programación... Módulo...	013	16. Aprobación... Programación... Módulo...	013	17. Aprobación... Programación... Módulo...	013	18. Aprobación... Programación... Módulo...	013	19. Aprobación... Programación... Módulo...	013	20. Aprobación... Programación... Módulo...	013	21. Aprobación... Programación... Módulo...	013

23	24	25	26	27	28	29	30	31	32	33	34	35	36	37	38	39	40	41	42	43	44	45	46	47	48	49	50	51	52	53	54	55	56	57	58	59	60	61	62	63	64	65	66	67	68	69	70	71	72	73	74	75	76	77	78	79	80	81	82	83	84	85	86	87	88	89	90	91	92	93	94	95	96	97	98	99	100
23	24	25	26	27	28	29	30	31	32	33	34	35	36	37	38	39	40	41	42	43	44	45	46	47	48	49	50	51	52	53	54	55	56	57	58	59	60	61	62	63	64	65	66	67	68	69	70	71	72	73	74	75	76	77	78	79	80	81	82	83	84	85	86	87	88	89	90	91	92	93	94	95	96	97	98	99	100



PRESIDENCIA MUNICIPAL DE MORELOS



**INFORME DE AVANCE DE GESTION FINANCIERA
TERCER TRIMESTRE 2017**



INFORMACIÓN CONTABLE I.- ESTADO DE SITUACIÓN FINANCIERA

MUNICIPIO DE MORELOS, COAHUILA					
Estado de Situación Financiera					
Al 30 de septiembre de 2017 y al 31 de diciembre de 2016					
ACTIVO	2017	2016	PASIVO	2017	2016
Activo Circulante			Pasivo Circulante		
Efectivo y Equivalentes	7,582,825.96	1,010,055.20	Cuentas por Pagar a Corto Plazo	4,969,358.30	3,217,686.26
Derechos a Recibir Efectivo o Equivalentes	4,072,829.48	3,933,769.96	Documentos por Pagar a Corto Plazo	0.00	0.00
Derechos a Recibir Bienes o Servicios	5,000.00	5,000.00	Porción a Corto Plazo de la Deuda Pública a Largo Plazo	-4,440.15	-4,440.15
Inventarios	0.00	0.00	Títulos y Valores a Corto Plazo	0.00	0.00
Almacenes	28,000.00	28,000.00	Pasivos Diferidos a Corto Plazo	0.00	0.00
Estimación por Pérdida o Deterioro de Activos Circulantes	0.00	0.00	Fondos y Bienes de Terceros en Garantía y/o Administración a Corto Plazo	0.00	0.00
Otros Activos Circulantes	0.00	0.00	Provisiones a Corto Plazo	0.00	0.00
Total de Activos Circulantes	11,698,455.42	4,976,825.16	Otros Pasivos a Corto Plazo	33,102.06	29,298.08
			Total de Pasivos Circulantes	4,998,020.21	3,242,544.19
Activo No Circulante			Pasivo No Circulante		
Inversiones Financieras a Largo Plazo	0.00	0.00	Cuentas por Pagar a Largo Plazo	0.00	0.00
Derechos a Recibir Efectivo o Equivalentes a Largo Plazo	0.00	0.00	Documentos por Pagar a Largo Plazo	0.00	0.00
Bienes Inmuebles, Infraestructura y Construcciones en Proceso	25,594,802.74	21,773,508.73	Deuda Pública a Largo Plazo	0.00	0.00
Bienes Muebles	5,260,537.39	5,200,041.57	Pasivos Diferidos a Largo Plazo	0.00	0.00
Activos Intangibles	0.00	0.00	Fondos y Bienes de Terceros en Garantía y/o en Administración a Largo Plazo	0.00	0.00
Depreciación, Deterioro y Amortización Acumulada de Bienes	0.00	0.00	Provisiones a Largo Plazo	0.00	0.00
Activos Diferidos	0.00	0.00	Total de Pasivos No Circulantes	0.00	0.00
Estimación por Pérdida o Deterioro de Activos no Circulantes	0.00	0.00			
Otros Activos no Circulantes	0.00	0.00	Total del Pasivo	4,998,020.21	3,242,544.19
Total de Activos No Circulantes	30,855,340.13	27,003,550.30	HACIENDA PUBLICA/PATRIMONIO		
Total del Activo	42,553,795.55	31,980,375.46	Hacienda Pública/Patrimonio Contribuido	647,098.31	647,098.31
			Aportaciones	0.00	0.00
			Donaciones de Capital	0.00	0.00
			Actualización de la Hacienda Pública/Patrimonio	647,098.31	647,098.31
			Hacienda Pública/Patrimonio Generado	37,508,677.03	28,099,732.96
			Resultados del Ejercicio (Ahorro/Desahorro)	9,417,944.07	1,718,093.39
			Resultados de Ejercicios Anteriores	27,924,432.00	26,205,738.41
			Revalúos	0.00	0.00
			Reservas	0.00	0.00
			Rectificaciones de Resultados de Ejercicios Anteriores	188,300.96	188,300.96
			Exceso o Insuficiencia en la Actualización de la Hacienda Pública/Patrimonio	0.00	0.00
			Resultado por Posición Monetaria	0.00	0.00
			Resultado por Tenencia de Activos no Monetarios	0.00	0.00
			Total Hacienda Pública/Patrimonio	38,155,775.34	28,737,831.27
			Total del Pasivo y Hacienda Pública/Patrimonio	42,553,795.55	31,980,375.46

Nota de Gestión Administrativa 17

De conformidad con la nota de gestión administrativa número 17 la información Contable deberá estar firmada en cada página de la misma e incluir al final la siguiente leyenda: "Bajo protesta de decir verdad declaramos que los Estados Financieros y sus notas, son razonablemente correctos y son responsabilidad del emisor"


 C. JUAN GABRIEL GARZA CALDERÓN
 PRESIDENTE MUNICIPAL

 C. MARÍA ESTHER GONZÁLEZ DE LUNA
 REGIDOR DE HACIENDA

 C. MARÍA ESTHER GONZÁLEZ DE LUNA
 SINDICO DE MAYORÍA


 C. ARMANDO PÉREZ ZÚÑIGA
 TESORERO MUNICIPAL

 C. REYNA YOMARA ROJAS RIVAS
 CONTRALOR MUNICIPAL

 C. ANITA MARGUZA FLORES
 SINDICO DE MINORÍA



INFORMACIÓN CONTABLE II.- ESTADO DE ACTIVIDADES/RESULTADOS* DEL TRIMESTRE

Fuente: Artículo 48 fracción I inciso ii) de la LOCO y Capítulo VII del Manual de Contabilidad Gubernamental.
* El estado de resultados es elaborado por las entidades del Sector Presidencial y Paramunicipal Recaudación.

MUNICIPIO DE MORELOS, COAHUILA		Admón. Fin.	
Estado de Actividades		2017	
Del 01 de julio al 30 de septiembre de 2017 y 2016		2016	
INGRESOS Y OTROS BENEFICIOS			
Ingresos de la Gestión		878,604.16	953,602.32
Impuestos		358,028.26	139,305.83
Cuentas y Aportaciones de Seguridad Social		0.00	0.00
Contribuciones de Alugars		3,300.00	2,940.00
Derechos		46,470.92	31,840.63
Productos de Tipo Corriente		1,200.00	0.00
Aprovechamientos de Tipo Corriente		232,608.96	379,515.86
Ingresos por Venta de Bienes y Servicios		0.00	0.00
Ingresos no Comprendidos en las Fracciones de la Ley de Ingresos Causados en Ejercicios Fiscales Anteriores		37,000.00	0.00
Pendientes de Liquidación o Pago			
Participaciones, Aportaciones, Transferencias, Asignaciones, Subsidios y Otras Ayudas		14,017,449.08	9,798,082.92
Participaciones y Aportaciones		14,017,449.08	9,798,082.92
Transferencias, Asignaciones, Subsidios y Otras Ayudas		0.00	12,500.00
Otros Ingresos y Beneficios		14,649.54	0.00
Ingresos Financieros		14,649.54	0.00
Incremento por Variación de Inventarios		0.00	0.00
Disminución del Exceso de Estimaciones por Pérdida o Deterioro u Obsolescencia		0.00	0.00
Disminución del Exceso de Provisiones		0.00	0.00
Otros Ingresos y Beneficios Varios		0.00	0.00
Total de Ingresos y Otros Beneficios		14,910,702.78	10,351,685.24
GASTOS Y OTRAS PÉRDIDAS			
Gastos de Funcionamiento		7,289,660.66	7,232,458.89
Servicios Personales		3,374,936.00	3,294,118.00
Materiales y Suministros		1,871,451.58	1,788,368.82
Servicios Generales		2,043,273.08	2,189,970.87
Transferencia, Asignaciones, Subsidios y Otras Ayudas		297,195.26	265,038.50
Transferencias Internas y Asignaciones al Sector Público		0.00	0.00
Transferencias al Resto del Sector Público		0.00	1,400.00
Subsidios y Subvenciones		2,005.43	2,968.90
Ayudas Sociales		295,189.83	265,729.60
Pensiones y Jubilaciones		0.00	0.00
Transferencias a Fisconomas, Mandatos y Contratos Análogos		0.00	0.00
Transferencias a la Seguridad Social		0.00	0.00
Donativos		0.00	0.00
Transferencias al Externo		0.00	0.00
Participaciones y Aportaciones		0.00	8.88
Participaciones		0.00	0.00
Aportaciones		0.00	0.00
Convenios		0.00	0.00
Intereses, Comisiones y Otros Gastos de la Deuda Pública		0.00	0.00
Intereses de la Deuda Pública		0.00	0.00
Comisiones de la Deuda Pública		0.00	0.00
Gastos de la Deuda Pública		0.00	0.00
Costo por Coberturas		0.00	0.00
Ayudos Financieros		0.00	0.00
Otros Gastos y Pérdidas Extraordinarias		0.00	0.00
Estimaciones, Depreciaciones, Deterioros, Obsolescencia y Amortizaciones		0.00	0.00
Provisiones		0.00	0.00
Disminución de Inventarios		0.00	0.00
Aumento por Insuficiencia de Estimaciones por Pérdida o Deterioro u Obsolescencia		0.00	0.00
Aumento por Insuficiencia de Provisiones		0.00	0.00
Otros Gastos		0.00	0.00
Inversión Pública		0.00	0.00
Inversión Pública no Capitalizable		0.00	0.00
Total de Gastos y Otras Pérdidas		7,586,855.92	7,517,497.19
Resultados del Ejercicio (Ahorro/Desahorro)		7,323,846.86	2,834,188.05

No se incluyen Utilidades e Intereses. Por regla de presentación se revelan como Ingresos Financieros.

Nota de Gestión Administrativa 17

De conformidad con la nota de gestión administrativa número 17 la información Contable deberá estar firmada en cada página de la misma e incluir al final la siguiente leyenda: "Bajo protesta de decir verdad declaramos que los Estados Financieros y sus notas, son razonablemente correctos y son responsabilidad del emisor"


 C. JUAN GABRIEL GARZA CALDERÓN
 PRESIDENTE MUNICIPAL

 C. MARÍA ESTHER GONZÁLEZ DE LUNA
 REGIDOR DE HACIENDA



 ING. ARMANDO PÉREZ PEÑA
 TESORERO MUNICIPAL

 C. REYNA YAMARA RUEDA
 CONTRALOR MUNICIPAL




INFORMACIÓN CONTABLE
III.- ESTADO DE
ACTIVIDADES/RESULTADOS* ACUMULADO

Fuente: Artículo 46 fracción I inciso a) de la LOCO y Capítulo VII del Manual de Contabilidad Gubernamental.
* El estado de resultados es elaborado por las entidades del Sector Parastatal y Paramunicipal Activos.

MUNICIPIO DE MORELOS, COAHUILA		2017	2016
Estado de Actividades			
Del 01 de enero al 30 de septiembre de 2017 y 2016			
INGRESOS Y OTROS BENEFICIOS		3,163,744.67	3,672,014.88
Ingresos de la Gestión:		1,660,625.53	1,306,324.80
Impuestos		0.00	0.00
Cuotas y Aportaciones de Seguridad Social		72,330.00	72,780.00
Contribuciones de Mejoras		384,105.95	451,483.48
Derechos		9,600.00	6,220.78
Productos de Tipo Corriente		747,964.14	1,172,712.62
Aprovechamientos de Tipo Corriente		0.00	0.00
Ingresos por Venta de Bienes y Servicios		69,095.00	62,493.00
Ingresos no Comprendidos en las Fracciones de la Ley de Ingresos Cauadas en Ejercicios Fiscales Anteriores		0.00	0.00
Pendientes de Liquidación a Pago		0.00	0.00
Participaciones, Aportaciones, Transferencias, Asignaciones, Subsidios y Otras Ayudas		20,334,702.04	25,382,567.24
Participaciones y Aportaciones		20,334,702.04	25,335,417.24
Transferencias, Asignaciones, Subsidios y Otras Ayudas		0.00	47,150.00
Otros Ingresos y Beneficios		29,296.10	8.00
Ingresos Financieros		29,296.10	0.00
Incremento por Variación de Inventarios		0.00	0.00
Disminución del Exceso de Estimaciones por Pérdida o Deterioro u Obsolescencia		0.00	0.00
Disminución del Exceso de Provisiones		0.00	0.00
Otros Ingresos y Beneficios Varios		0.00	0.00
Total de Ingresos y Otros Beneficios		31,527,742.85	29,054,582.12
GASTOS Y OTRAS PÉRDIDAS		21,010,247.35	19,041,305.02
Gastos de Funcionamiento		10,378,634.00	9,294,425.00
Servicios Personales		5,110,382.15	4,470,051.07
Materiales y Suministros		5,521,261.20	5,276,828.95
Servicios Generales		0.00	0.00
Transferencia, Asignaciones, Subsidios y Otras Ayudas		1,095,551.43	1,114,999.97
Transferencias Internas y Asignaciones al Sector Público		0.00	0.00
Transferencias al Resto del Sector Público		0.00	60,668.00
Subsidios y Subvenciones		323,484.04	285,076.95
Ayudas Sociales		776,057.39	769,235.00
Pensiones y Jubilaciones		0.00	0.00
Transferencias a Fideicomisos, Mandatos y Contratos Análogos		0.00	0.00
Transferencias a la Seguridad Social		0.00	0.00
Donativos		0.00	0.00
Transferencias al Extranjero		0.00	0.00
Participaciones y Aportaciones		0.00	0.00
Participaciones		0.00	0.00
Aportaciones		0.00	0.00
Convenios		0.00	0.00
Intereses, Comisiones y Otros Gastos de la Deuda Pública		0.00	0.00
Intereses de la Deuda Pública		0.00	0.00
Comisiones de la Deuda Pública		0.00	0.00
Gastos de la Deuda Pública		0.00	0.00
Gasto por Coberturas		0.00	0.00
Ayudas Financieras		0.00	0.00
Otros Gastos y Pérdidas Extraordinarias		0.00	0.00
Extracciones, Depreciaciones, Deterioros, Obsolescencia y Amortizaciones		0.00	0.00
Provisiones		0.00	0.00
Disminución de Inventarios		0.00	0.00
Aumento por Insuficiencia de Estimaciones por Pérdida o Deterioro u Obsolescencia		0.00	0.00
Aumento por Insuficiencia de Provisiones		0.00	0.00
Otros Gastos		0.00	0.00
Inversión Pública		0.00	0.00
Inversión Pública no Capitalizable		0.00	0.00
Total de Gastos y Otras Pérdidas		22,109,796.78	20,156,304.99
Resultados del Ejercicio (Aherro/Desahorro)		9,417,944.07	8,898,277.13

No se incluyen: Utilidades e Intereses. Por regla de presentación se revelan como Ingresos Financieros.

Nota de Gestión Administrativa 17

De conformidad con la nota de gestión administrativa número 17 la información Contable deberá estar firmada en cada página de la misma e incluir al final la siguiente leyenda: "Bajo protesta de decir verdad declaro que los Estados Financieros y sus notas, son razonablemente correctos y son responsabilidad del emisor".


JUAN GABRIEL GARZA CALDERÓN
 PRESIDENTE MUNICIPAL

MARÍA ESTHER GONZÁLEZ DE LUNA


INÉS ARRIBA PÉREZ PERALTA
 TESORERO MUNICIPAL

CYNTHIA YOMARA RUEDA



INFORMACIÓN CONTABLE IV.- ESTADO DE VARIACIÓN EN LA HACIENDA PÚBLICA

MUNICIPIO DE MORELOS, QUERÉTARO					
Estado de Variación en la Hacienda Pública					
Del 01 de julio al 30 de septiembre de 2017					
Concepto	Hacienda Pública Patrimonio Contributivo	Hacienda Pública Patrimonio Generado de Ejercicios Anteriores	Hacienda Pública Patrimonio Generado del Ejercicio	Ajustes por Cambios de Valor	Total
Modificaciones de Resultados de Ejercicios Anteriores	0.00	166,306.96	0.00	0.00	166,306.96
Patrimonio Neto Inicial Ajustado del Ejercicio	647,096.31	0.00	0.00	0.00	647,096.31
Aportaciones	0.00	0.00	0.00	0.00	0.00
Donaciones de Capital	0.00	0.00	0.00	0.00	0.00
Actualización de la Hacienda Pública Patrimonio	647,096.31	0.00	0.00	0.00	647,096.31
Variaciones de la Hacienda Pública Patrimonio Neto del Ejercicio	0.00	27,924,432.06	2,894,397.21	0.00	30,818,829.27
Resultados del Ejercicio (Acreditados)	0.00	0.00	2,894,397.21	0.00	2,894,397.21
Resultados de Ejercicios Anteriores	0.00	27,924,432.06	0.00	0.00	27,924,432.06
Reservas	0.00	0.00	0.00	0.00	0.00
Reservas	0.00	0.00	0.00	0.00	0.00
Hacienda Pública Patrimonio Neto Final al 30 de Septiembre de 2017	647,096.31	28,090,732.96	2,894,397.21	0.00	30,831,826.48
Cuentas de la Hacienda Pública Patrimonio Neto del Ejercicio 2017	0.00	0.00	0.00	0.00	0.00
Aportaciones	0.00	0.00	0.00	0.00	0.00
Donaciones de Capital	0.00	0.00	0.00	0.00	0.00
Actualización de la Hacienda Pública Patrimonio	0.00	0.00	0.00	0.00	0.00
Variaciones de la Hacienda Pública Patrimonio Neto del Ejercicio	0.00	0.00	7,323,946.86	0.00	7,323,946.86
Resultados del Ejercicio (Acreditados)	0.00	0.00	7,323,946.86	0.00	7,323,946.86
Resultados de Ejercicios Anteriores	0.00	0.00	0.00	0.00	0.00
Reservas	0.00	0.00	0.00	0.00	0.00
Reservas	0.00	0.00	0.00	0.00	0.00
Saldo Neto en la Hacienda Pública Patrimonio al 30 de Septiembre de 2017	647,096.31	28,090,732.96	8,417,944.07	0.00	36,155,773.34

Nota de Gestión Administrativa 17

De conformidad con la nota de gestión administrativa número 17 la información contenida deberá estar firmada en caso negativo se incluirá el fin de la siguiente leyenda: "Esta información de decir verdad declaramos que los Estados Financieros y sus notas son razonablemente correctos y con 14,423,946.86 pesos".


 C. JUAN GABRIEL SARDA CALZADILLA
 PRESIDENTE MUNICIPAL

 C. MARÍA ESTHER GONZÁLEZ DE LARA
 REGIDOR DE HACIENDA

 C. MARÍA ESTHER GONZÁLEZ DE LARA
 SINDICO DE MAYORÍA


 C. ABEL ARMANDO PEÑA PEÑA
 TESOERERO MUNICIPAL

 C. REGINA Y RONDA RIVERO
 CONcejAL MUNICIPAL

 C. ABEL ARMANDO PEÑA PEÑA
 SINDICO DE MINORÍA



INFORMACIÓN CONTABLE V.- ESTADO DE CAMBIOS EN LA SITUACIÓN FINANCIERA

MUNICIPIO DE MORELOS, COAHUILA		Estado de Cambios en la Situación Financiera	
Del 01 de julio al 30 de septiembre de 2017		Origen	Aplicación
ACTIVO		0.00	7,787,470.43
Activo Circulante		0.00	4,788,817.36
Efectivo y Equivalentes		0.00	4,695,017.52
Derechos a Recibir Efectivo o Equivalentes		0.00	89,799.84
Derechos a Recibir Bienes o Servicios		0.00	0.00
Inventarios		0.00	0.00
Aduaneros		0.00	0.00
Estimación por Pérdida o Deterioro de Activos Circulantes		0.00	0.00
Otros Activos Circulantes		0.00	0.00
Activo No Circulante		0.00	3,018,653.07
Inversiones Financieras a Largo Plazo		0.00	0.00
Derechos a Recibir Efectivo o Equivalentes a Largo Plazo		0.00	0.00
Bienes Inmuebles, Infraestructura y Construcciones en Proceso		0.00	3,018,653.07
Bienes Muebles		0.00	0.00
Activos Intangibles		0.00	0.00
Depreciación, Deterioro y Amortización Acumulada de Bienes		0.00	0.00
Activos Diferidos		0.00	0.00
Estimación por Pérdida o Deterioro de Activos no Circulantes		0.00	0.00
Otros Activos no Circulantes		0.00	0.00
PASIVO		463,623.57	0.00
Pasivo Circulante		463,623.57	0.00
Cuentas por Pagar a Corto Plazo		463,623.57	0.00
Documentos por Pagar a Corto Plazo		0.00	0.00
Porción a Corto Plazo de la Deuda Pública a Largo Plazo		0.00	0.00
Títulos y Valores a Corto Plazo		0.00	0.00
Pasivos Diferidos a Corto Plazo		0.00	0.00
Fondos y Bienes de Terceros en Garantía y/o Administración a Corto Plazo		0.00	0.00
Provisiones a Corto Plazo		0.00	0.00
Otros Pasivos a Corto Plazo		0.00	0.00
Pasivo No Circulante		0.00	0.00
Cuentas por Pagar a Largo Plazo		0.00	0.00
Documentos por Pagar a Largo Plazo		0.00	0.00
Deuda Pública a Largo Plazo		0.00	0.00
Pasivos Diferidos a Largo Plazo		0.00	0.00
Fondos y Bienes de Terceros en Garantía y/o Administración a Largo Plazo		0.00	0.00
Provisiones a Largo Plazo		0.00	0.00
HACIENDA PUBLICA/PATRIMONIO		0.00	0.00
Hacienda Pública/Patrimonio Constituido		0.00	0.00
Aportaciones		0.00	0.00
Donaciones de Capital		0.00	0.00
Actualización de la Hacienda Pública/Patrimonio		0.00	0.00
Hacienda Pública/Patrimonio Generado		7,323,846.86	0.00
Resultados del Ejercicio (Ahorros/ Desahorro)		7,323,846.86	0.00
Resultados de Ejercicios Anteriores		0.00	0.00
Reservas		0.00	0.00
Reservas		-0.00	0.00
Rectificaciones de Resultados de Ejercicios Anteriores		0.00	0.00
Exceso o Insuficiencia en la Actualización de la Hacienda Pública/Patrimonio		0.00	0.00
Resultado por Posición Monetaria		0.00	0.00
Resultado por Tenencia de Activos no Monetarios		0.00	0.00

Nota de Gestión Administrativa 17

De conformidad con la nota de gestión administrativa número 17 la información Contable deberá estar firmada en cada página de la misma e incluir al final la siguiente leyenda:
 "Bajo protesta de decir verdad declaramos que los Estados Financieros y sus notas, son razonablemente correctos y son responsabilidad del emisor"


 C. JUAN GABRIEL GARZA CALDERÓN
 PRESIDENTE MUNICIPAL

 C. MARIA ESTHER GONZALEZ DE LUNA
 REGIDOR DE HACIENDA

 C. MARIA ESTHER GONZALEZ DE LUNA
 SINDICO DE MAYORIA


 ING. ARMANDO PEREZ PEÑA
 TESORERO MUNICIPAL

 C. REYNA YONARA RUEDA RIVAS
 CONTRAL DE MUNICIPAL

 C. ANITA RADOZA FLORES
 SINDICO DE MINORIA



INFORMACIÓN CONTABLE VI.- ESTADO DE FLUJOS DE EFECTIVO

MUNICIPIO DE MORELOS, COAHUILA		
Estado de Flujos de Efectivo		
Del 01 de julio al 30 de septiembre de 2017 y 2016		
Concepto	2017	2016
Flujos de Efectivo de las Actividades de Operación		
Origen	15,374,326.35	13,387,294.33
Ingresos	558,024.28	138,305.83
Cuentas y Aportaciones de Seguridad Social	0.00	0.00
Contribuciones de mejoras	3,300.00	2,940.00
Derechos	48,470.92	31,840.83
Productos de Tipo Corriente	1,200.00	0.00
Aprovisionamientos de Tipo Corriente	232,808.96	379,515.88
Ingresos por Venta de Bienes y Servicios	0.00	0.00
Ingresos no Comprendidos en las Fracciones de la Ley de Ingresos Causados en Ejercicios Fiscales Anteriores Pendientes de Liquidación o Pago	37,000.00	0.00
Participaciones y Aportaciones	14,017,449.08	9,785,567.93
Transferencias, Asignaciones y Subsidios y Otras Ayudas	0.00	12,500.00
Otros Orígenes de Operación	478,273.11	3,035,609.09
Aplicación	7,656,655.76	10,105,053.00
Servicios Personales	3,374,936.00	3,204,118.00
Materiales y Suministros	1,871,451.58	1,768,369.82
Servicios Generales	2,043,273.08	2,189,970.87
Transferencias Internas y Asignaciones al Sector Público	0.00	0.00
Transferencias al resto del Sector Público	0.00	1,400.00
Subsidios y Subvenciones	2,005.43	2,508.80
Ayudas Sociales	256,189.83	260,725.60
Pensiones y Jubilaciones	0.00	0.00
Transferencias a Fideicomisos, Mandatos y Contratos Análogos	0.00	0.00
Transferencias a la Seguridad Social	0.00	0.00
Donativos	0.00	0.00
Transferencias al Exterior	0.00	0.00
Participaciones	0.00	0.00
Aportaciones	0.00	0.00
Convencios	0.00	0.00
Otras Aplicaciones de Operación	69,799.84	2,587,555.81
Flujos Netos de Efectivo por Actividades de Operación	7,717,670.59	3,282,241.33
Flujos de Efectivo de las Actividades de Inversión		
Origen	0.00	0.00
Bienes Inmuebles, Infraestructura y Construcciones en Proceso	0.00	0.00
Bienes Muebles	0.00	0.00
Otros Orígenes de Inversión	0.00	0.00
Aplicación	-3,018,653.67	-1,951,809.67
Bienes Inmuebles, Infraestructura y Construcciones en Proceso	3,018,653.67	1,002,458.82
Bienes Muebles	0.00	858,560.45
Otras Aplicaciones de Inversión	0.00	0.00
Flujos Netos de Efectivo por Actividades de Inversión	-3,018,653.67	-1,951,809.67
Flujo de Efectivo de las Actividades de Financiamiento		
Origen	0.00	0.00
Endeudamiento Neto	0.00	0.00
Interno	0.00	0.00
Externo	0.00	0.00
Otros Orígenes de Financiamiento	0.00	0.00
Aplicación	0.00	0.00
Servicios de la Deuda	0.00	0.00
Interno	0.00	0.00
Externo	0.00	0.00
Otras Aplicaciones de Financiamiento	0.00	0.00
Flujos netos de Efectivo por Actividades de Financiamiento	0.00	0.00
Incremento/Disminución Neta en el Efectivo y Equivalentes al Efectivo	4,699,017.52	1,331,232.26
Efectivo y Equivalentes al Efectivo al Inicio del Ejercicio	2,833,608.44	5,106,476.57
Efectivo y Equivalentes al Efectivo al Final del Ejercicio	7,532,625.96	6,517,708.83

Nota de Gestión Administrativa 17

De conformidad con la nota de gestión administrativa número 17 la información Contable deberá estar firmada en cada página de la misma e incluir al final la siguiente leyenda: "Dajo protesta de decir verdad declaramos que los Estados Financieros y sus notas, son razonablemente correctos y son responsabilidad del emisor"


 C. JUAN GABRIEL GARZA CALDERÓN
 PRESIDENTE MUNICIPAL

 C. MARÍA ESTHER GONZÁLEZ DE LUNA
 REGIDOR DE HACIENDA

 C. MARÍA ESTHER GONZÁLEZ DE LUNA
 SINDICO DE MAYORÍA


 ING. ARMADO PÉREZ PEÑA
 TESORERO MUNICIPAL

 C. REYNA YOMARA RUEDA RIVAS
 CONTRALOR MUNICIPAL

 C. ARAYA RAIGOZA FLORES
 SINDICO DE MINORÍA



INFORMACIÓN CONTABLE VII.- ESTADO ANALÍTICO DEL ACTIVO

MUNICIPIO DE MORELOS, COAHUILA					
Estado Analítico del Activo					
Del 01 de julio al 30 de septiembre de 2017					
Concepto	Saldo Inicial 1	Cargas del Periodo 2	Abonos del Periodo 3	Saldo Final 4 (1+2-3)	Variación del Periodo (4-1)
ACTIVO	34,766,325.12	34,048,062.97	26,260,592.54	42,553,795.55	7,787,470.43
Activo Circulante	8,029,638.06	31,029,409.90	26,260,592.54	11,898,455.42	-4,768,817.36
Efectivo y Equivalentes	2,893,608.44	15,837,252.44	11,138,234.92	7,592,625.96	4,899,217.52
Derechos a Recibir Efectivo o Equivalentes	4,003,029.62	15,192,157.46	15,122,357.62	4,072,829.46	69,799.84
Derechos a Recibir Bienes o Servicios	5,000.00	0.00	0.00	5,000.00	0.00
Inventarios	0.00	0.00	0.00	0.00	0.00
Adiciones	28,000.00	0.00	0.00	28,000.00	0.00
Estimación por Pérdida o Detenore de Activos Circulantes	0.00	0.00	0.00	0.00	0.00
Otros Activos Circulantes	0.00	0.00	0.00	0.00	0.00
Activo No Circulante	27,836,687.06	3,018,653.07	0.00	30,855,340.13	3,018,653.07
Inversiones Financieras a Largo Plazo	0.00	0.00	0.00	0.00	0.00
Derechos a Recibir Efectivo o Equivalentes a Largo Plazo	0.00	0.00	0.00	0.00	0.00
Bienes Inmuebles, Infraestructura y Construcciones en Proceso	22,576,148.67	3,018,653.07	0.00	25,594,801.74	3,018,653.07
Bienes Muebles	5,260,537.39	0.00	0.00	5,260,537.39	0.00
Activos Intangibles	0.00	0.00	0.00	0.00	0.00
Depreciación, Detenore y Avaluación Acumulada de Bienes	0.00	0.00	0.00	0.00	0.00
Activos Diferidos	0.00	0.00	0.00	0.00	0.00
Estimación por Pérdida o Detenore de Activos no Circulantes	0.00	0.00	0.00	0.00	0.00
Otros Activos no Circulantes	0.00	0.00	0.00	0.00	0.00

Nota de Gestión Administrativa 17

De conformidad con la nota de gestión administrativa número 17 la Información Contable deberá estar firmada en cada página de la misma e incluir al final la siguiente leyenda: "Bajo protesta de decir verdad declaramos que los Estados Financieros y sus notas, son razonablemente correctos y son responsabilidad del emisor"


 C. JUAN GABRIEL GARZA CALDERÓN
 PRESIDENTE MUNICIPAL

 C. MARÍA ESTHER GONZÁLEZ DE USÓN
 REGIÓN DE HACIENDA

 C. MARÍA ESTHER GONZÁLEZ DE USÓN
 SÍNDICO DE MAYORÍA


 ING. ARMANDITO MARTÍNEZ PEÑA
 TESORERO MUNICIPAL

 C. REGINA YOMARA RUEDA RIVAS
 CONTRALOR MUNICIPAL

 C. ANGÉLICA PATRICIA FLORES
 SÍNDICO DE MINORÍA



INFORMACIÓN CONTABLE
VIII.- ESTADO ANALÍTICO DE LA DEUDA Y
OTROS PASIVOS

Fuente: Artículo 48 (inciso I) de la LOCG y Capítulo VII del Manual de Contabilidad Gubernamental

MUNICIPIO DE MORELOS, COAHUILA Estado Analítico de la Deuda y Otros Pasivos Del 01 de julio al 30 de septiembre de 2017				
Denominación de las Deudas	Moneda de Contratación	Institución o País Acreedor	Saldo Inicial del Periodo	Saldo Final del Periodo
DEUDA PUBLICA				
Corto Plazo				
Deuda Interna			0.00	0.00
Instituciones de Crédito	Peso		0.00	0.00
Títulos y Valores	Peso		0.00	0.00
Arrendamientos Financieros	Peso		0.00	0.00
Deuda Externa			0.00	0.00
Organismos Financieros Internacionales	Peso		0.00	0.00
Deuda Bilateral	Peso		0.00	0.00
Títulos y Valores	Peso		0.00	0.00
Arrendamientos Financieros	Peso		0.00	0.00
Subtotal Corto Plazo			0.00	0.00
Largo Plazo				
Deuda Interna			0.00	0.00
Instituciones de Crédito	Peso		0.00	0.00
Títulos y Valores	Peso		0.00	0.00
Arrendamientos Financieros	Peso		0.00	0.00
Deuda Externa			0.00	0.00
Organismos Financieros Internacionales	Peso		0.00	0.00
Deuda Bilateral	Peso		0.00	0.00
Títulos y Valores	Peso		0.00	0.00
Arrendamientos Financieros	Peso		0.00	0.00
Subtotal Largo Plazo			0.00	0.00
Otros Pasivos	Peso		3,934,396.64	4,398,020.21
Total Deuda y Otros Pasivos			0.00	0.00

Nota de Gestión Administrativa 17
 De conformidad con la nota de gestión administrativa número 17 la información Contable deberá estar firmada en cada página de la misma e incluir al final la siguiente leyenda: "Bajo protesta de decir verdad declaramos que los Estados Financieros y sus notas, son razonablemente correctos y son responsabilidad del emisor"


 GABRIEL GARCÍA CALDERÓN
 PRESIDENTE MUNICIPAL

 MARÍA ESTHER GONZÁLEZ DE LUNA
 REGIDORA DE HACIENDA

 MARÍA ESTHER GONZÁLEZ DE LUNA
 SINDICO DE MAYORIA


 ROGELIO Y ROCÍO RUIZ
 TESORERO MUNICIPAL

 MARÍA VICTORIA MUÑOZ RIVAS
 CONTADOR MUNICIPAL

 MARÍA VICTORIA MUÑOZ RIVAS
 SINDICO DE MINORIA



INFORMACIÓN CONTABLE X.- NOTAS A LOS ESTADOS FINANCIEROS



Presidencia Municipal de Morelos
 Nota ESF-01 Activo - Efectivo y Equivalentes
 al 30 de Septiembre de 2017



Cuenta	Descripción	Monto	Tipo de Afectación	Tipo	Calificación	Vencimiento
1111208	FONDOS FIJOS DE CAJA- EMPLEADOS					
111120846	ARMANDO PEREZ PEÑA	10,000.00				
1111219	REVACCIONES Y ACCIONES MAYORES	68,551.08				
	TOTAL AL 30 DE SEPTIEMBRE DE 2017	78,551.08				
1114205	INVERSIONES EN MONEDA NACIONAL CF- CUENTAS BANCARIAS					
030059	SEFIN/SANTANDER INVERSION 652546274 B	0.00	RECURSOS PROPIOS			A LA VISTA
030061	SEFIN/SANTANDER INVERSION 652550529 B FORTALECE 2016	13,438.22	RECURSOS PROPIOS			A LA VISTA
	TOTAL AL 30 DE SEPTIEMBRE DE 2017	13,438.22				
1112205	BANCOS MONEDA NACIONAL - CUENTAS BANCARIAS					
03001	SEFIN 8804134	3,473.50	RECURSOS PROPIOS			
030010	SEFIN/SANTANDER 650094408 4 (TESORERIA MUNICIPAL)	154,252.98	RECURSOS PROPIOS	CUENTA FUENTE		
030011	SEFIN/SANTANDER 655061332262	491.25	RECURSOS PROPIOS	CHEQUES	CORTO PLAZO	A LA VISTA
030013	SEFIN/SANTANDER 650215082386	7,095.84	FONDO DE INFRAESTRUCTURA	CHEQUES	CORTO PLAZO	A LA VISTA
03002	MERCADOS 09204956882	33.24	FONDO DE INFRAESTRUCTURA	CHEQUES	CORTO PLAZO	A LA VISTA
03003	SEFIN 0829984177 (BAJA)	0.00	FONDO DE FORTALECIMIENTO	CHEQUES	CORTO PLAZO	A LA VISTA
030033	SEFIN / SANTANDER 6556218936 0 ADQUISICION DE ACTIVOS	3,803.98	RECURSOS PROPIOS	CHEQUES	CORTO PLAZO	A LA VISTA
030044	SEFIN/SANTANDER 6550420866 4 VENTA 2014	0.00	FONDO DE FORTALECIMIENTO	CHEQUES	CORTO PLAZO	A LA VISTA
030047	SEFIN/SANTANDER 22 88942911 6	8,398.12	RECURSOS PROPIOS	CHEQUES	CORTO PLAZO	A LA VISTA
030053	SEFIN/SANTANDER 2200048930 9	0.00	RECURSOS PROPIOS	CHEQUES	CORTO PLAZO	A LA VISTA
030054	SEFIN/SANTANDER 6550548936 3 FONDO DE AHORRO	710,521.20	RECURSOS PROPIOS	CHEQUES	CORTO PLAZO	A LA VISTA
030057	SEFIN/SANTANDER 6550545930 FORTALECIMIENTO 2016	0.00	FONDO DE FORTALECIMIENTO	CHEQUES	CORTO PLAZO	A LA VISTA
030058	SEFIN / SANTANDER 6550546274 8 INFRAESTRUCTURA	0.00	FONDO DE INFRAESTRUCTURA	CHEQUES	CORTO PLAZO	A LA VISTA
030060	SEFIN/SANTANDER 6550553323 8 FORTALECE 2016	8,394.09	RECURSOS PROPIOS	CHEQUES	CORTO PLAZO	A LA VISTA
030068	SEFIN/SANTANDER 180000980 3 FORTALECIMIENTO 2017	1,059,838.72	FONDO DE FORTALECIMIENTO	CHEQUES	CORTO PLAZO	A LA VISTA
030069	SEFIN / SANTANDER 1800009061 7 INFRAESTRUCTURA 2017	838,572.45	FONDO DE INFRAESTRUCTURA	CHEQUES	CORTO PLAZO	A LA VISTA
030070	SEFIN / SANTANDER 1800009061 8 SAHO 20	283,268.76	RECURSOS PROPIOS	CHEQUES	CORTO PLAZO	A LA VISTA
030071	SEFIN / SANTANDER 1800009107 FORTALECE 2017	13,360.64	RECURSOS PROPIOS	CHEQUES	CORTO PLAZO	A LA VISTA
030072	SEFIN / SANTANDER 1800009141 PD8 2017	85,512.42	RECURSOS PROPIOS	CHEQUES	CORTO PLAZO	A LA VISTA
030074	SEFIN / SANTANDER 18000091829 FORTALECE 2017 C	4,351,600.00	RECURSOS PROPIOS	CHEQUES	CORTO PLAZO	A LA VISTA
03016	SEFIN/SANTANDER 6550161373 ALIANZA CONTIGO	280.00	RECURSOS PROPIOS	CHEQUES	CORTO PLAZO	A LA VISTA
	TOTAL AL 30 DE SEPTIEMBRE DE 2017	7,576,579.10				
	TOTAL BANCOS MONEDA NACIONAL AL 30 DE SEPTIEMBRE DE 2017	7,582,625.94				

NOTA: LA PRESIDENCIA MUNICIPAL DE MORELOS NO CUENTA CON INVERSIONES A PLAZO, LOS RECURSOS SE ENCUENTRAN EN CUENTAS DE CHEQUES DISPONIBLES A LA VISTA, TAL Y COMO ARRIBA SE INTEGRÓ.

Maria Esther Gonzalez

Regina y Guadalupe Rivas

[Firma]



Presidencia Municipal de Morelos
 Nota ESF-02 Activo - Derechos a recibir Efectivo y Equivalentes y Bienes o Servicios a Recibir
 al 30 de Septiembre de 2017



Cuenta	Descripción	2017	2016	2015	2014	2013
DERECHOS A RECIBIR EFECTIVO O EQUIVALENTES						
11220	OTRAS CUENTAS POR COBRAR	0.00	0.00	-863,121.00	-863,121.00	-863,121.00
11230208	GASTOS A COMPROBAR - EMPLEADOS	369,430.21	314,019.71	0.00	1,956.84	-437.95
11230505	CARGOS MAYORES REGISTRADOS POR BANCOS - CUENTAS BANCARIAS	0.00	0.00	2,057,256.03	1,025,190.28	787,136.28
11230604	CONTRIBUCIONES POR RECUPERAR - CONTRIBUYENTES	38,411.46	38,411.46			
1123061	SALARIO AL EMPLEO	1,175,821.00	1,110,492.88	1,288,498.00	1,057,694.00	782,447.00
112337	OTROS DEUDORES - DEPENDENCIAS EXTERNAS	109,080.69	109,080.69			
11241	CONTRIBUCIONES POR COBRAR	2,198,803.35	2,138,803.35	5,468,978.47	5,468,978.47	5,489,978.47
11243	DERECHOS POR COBRAR	199,690.20	199,690.20	-154,221.71	-154,221.71	-154,221.71
11244	PRODUCTOS POR COBRAR	0.00	0.00	5,552.00	5,552.00	5,552.00
11246	AVANCEAMIENTOS POR COBRAR	21,280.55	21,280.55	107,981.70	107,981.70	107,981.70
1125108	DEUDORES POR FONDOS ROTATORIOS - EMPLEADOS	0.00	0.00	-54.42	-54.42	-54.81
1126208	PRÉSTAMOS OTORGADOS A CP AL SECTOR PRIVADO - EMPLEADOS	21,292.00	992.00	30,000.00	0.00	1,500.00
1129510	OTRAS CUENTAS POR COBRAR A CP- OTROS	0.00	0.00	716,933.94	716,933.94	716,933.94
11090308	FALTANTES DE CENTROS DE COBRO - EMPLEADOS	0.00	0.00			
TOTAL AL 30 DE SEPTIEMBRE DE 2017		4,072,879.46	3,933,769.96	8,548,703.96	7,267,816.07	6,783,734.92
DERECHOS A RECIBIR BIENES Y SERVICIOS						
113111	ANTICIPO A PROVEEDORES POR ADQUISICION DE BIENES Y PRESTACION DE SERVICIOS A CORTO PLAZO - PRESTADORES DE SERVICIO	0.00	0.00			
113112	ANTICIPO A PROVEEDORES POR ADQUISICION DE BIENES Y PRESTACION DE SERVICIOS A CORTO PLAZO - PROVEEDORES	5,000.00	5,000.00	0.00	0.00	0.00
TOTAL AL 30 DE SEPTIEMBRE DE 2017		5,000.00	5,000.00	0.00	0.00	0.00

Mario Esteban González

Regina y Rocio Rivas



Presidencia Municipal de Morelos
 Nota ESF-03 Activo - Deudores Diversos
 al 30 de Septiembre de 2017



Cuenta	Descripción	IMPORTE	VENCIMIENTO			
			90 días	180 días	Menor o igual a 365 días	Mayor a 365 días
11299208	DERECHOS A RECIBIR EFECTIVO O EQUIVALENTES	365,450.21	79,574.04	119,479.49	99,971.63	180,425.25
11299604	GASTOS A COMPROBAR - EMPLEADOS	58,411.46				58,411.46
1129961	CONTRIBUCIONES POR RECUPERAR - CONTRIBUYENTES	1,179,821.00	26,205.00	25,815.00	35,975.00	1,091,826.00
112997	SUBSIDIO AL EMPLEO	109,080.89				109,080.89
11241	OTROS DEUDORES - DEPENDENCIAS EXTERNAS	2,139,803.35				2,139,803.35
11243	CONTRIBUCIONES POR COBRAR	199,690.20				199,690.20
11140	DIRECHOS POR COBRAR	21,280.55				21,280.55
1124208	APROVECHAMIENTOS POR COBRAR	21,292.00	2,300.00	15,080.00	2,720.00	992.00
	PRÉSTAMOS OTORGADOS A CP AL SECTOR PRIVADO - EMPLEADOS					
	TOTAL AL 30 DE SEPTIEMBRE DE 2017	4,072,829.46	108,279.04	140,379.49	78,666.63	3,725,509.50
113112	DERECHOS A RECIBIR BIENES Y SERVICIOS					
	ANTICIPO A PROVEEDORES POR ADQUISICION DE BIENES Y PRESTACION	5,000.00				5,000.00
	DE SERVICIOS A CORTO PLAZO - PROVEEDORES	5,000.00	0.00	0.00	0.00	5,000.00
	TOTAL AL 30 DE SEPTIEMBRE DE 2017	5,000.00	0.00	0.00	0.00	5,000.00

Maria Estela Singsberg

Regina Y. Rosales Prius



Presidencia Municipal de Morelos
 Nota ESF-04 Activo - Inventarios
 al 30 de Septiembre de 2017.



ESTA NOTA NO LE APLICA A LA PRESIDENCIA MUNICIPAL DE MORELOS, YA QUE NO RELIZA NINGÚN PROCESO DE TRANSFORMACIÓN Y/O ELABORACIÓN DE BIENES.



Presidencia Municipal de Morelos
 Nota ESF-05 Activo - Almacenes
 al 30 de Septiembre de 2017



Cuenta	Descripción	Método de valuación	Monto
11511	ALMACEN DE ADQUISICIONES		28,000.00 (1)
	TOTAL AL 30 DE SEPTIEMBRE DE 2017		28,000.00

[1] ESTE SALDO TIENE ORIGEN EN EL EJERCICIO FISCAL DE 2009 Y 2010, SIN QUE LA ACTUAL ADMINISTRACIÓN TENGA ANTECEDENTES DE SU INTEGRACIÓN, ARTÍCULOS O MATERIALES QUE LO CONFORMEN, POR LO QUE SE AJUSTARA EN TRIMESTRES POSTERIORES.

Maria Estela Progalde

Rogelio Y. Rueda Rivas

[Firma]



Presidencia Municipal de Morelos
Nota ESF-06 Activo - Fideicomisos
al 30 de Septiembre de 2017



ESTA NOTA NO LE APLICA A LA PRESIDENCIA MUNICIPAL DE MORELOS, YA QUE NO TIENE FIDEICOMISOS.



Presidencia Municipal de Morelos
Nota ESF-07 Activo - Inversiones Financieras
al 30 de Septiembre de 2017



ESTA NOTA NO LE APLICA A LA PRESIDENCIA MUNICIPAL DE MORELOS, YA QUE NO TIENE INVERSIONES FINANCIERAS, SOLO SE MANEJAN CUENTAS DE CHEQUES A LA VISTA.

María Estela Fongabaz

Rosma Y. Rosada Ruiz

[Signature]



Presidencia Municipal de Morelos
 Nota ESF-08 Activo - Bienes Inmuebles y Muebles
 al 30 de Septiembre de 2017



Cuenta	Descripción	Monto Original de la Inversión	Depreciación del Ejercicio	Depreciación Acumulada	Método de Depreciación	Tasa de Depreciación
BIENES INMUEBLES, INFRAESTRUCTURA Y CONSTRUCCIONES EN PROCESO						
1221	TERRENOS	1,010,000.00				
1222	SERVICIOS NO RESIDENCIALES	90,000.00				
1225	EDIFICACION HABITACIONA EN PROCESO	0.00				
1251	CONSTRUCCIÓN DE OBRAS PARA EL ABASTECIMIENTO DE AGUA, PETRÓLEO, GAS, ELECTRICIDAD Y TELECOMUNICACIONES EN PROCESO	2,801,144.81				
1254	DIVISION DE TERRENOS Y CONSTRUCCION DE OBRAS DE URBANIZACION EN PROCESO	13,813,076.97				
1255	CONSTRUCCION DE GAS DE URBANIZACION EN PROCESO	170,242.57				
1262	EDIFICACION DE HABITACIONA EN PROCESO	4,511,085.48				
1263	CONSTRUCCION DE OBRAS PARA EL ABASTECIMIENTO DE AGUA, PETRÓLEO, GAS, ELECTRICIDAD Y TELECOMUNICACIONES EN PROCESO	3,178,072.96				
1267	INSTALACIONES Y EQUIPAMIENTO EN CONSTRUCCION EN PROCESO	19,380.00				
	TOTAL AL 30 DE SEPTIEMBRE DE 2017	25,594,802.74	0.00	0.00		
BIENES MUEBLES						
1241	MUEBLES DE OFICINA Y ESTANERA	311,867.98				
1242	EQUIPO DE CÓMPUTO Y TECNOLOGÍAS DE LA INFORMACIÓN	370,370.67				
1243	OTROS MOBILIARIOS Y EQUIPOS DE ADMINISTRACIÓN	362,859.70				
1244	EQUIPOS Y APARATOS AUDIOVISUALES	8,115.76				
1245	CÁMARA FOTOGRAFICAS Y DE VIDEO	9,405.89				
1246	OTRO MOBILIARIO Y EQUIPO EDUCACIONAL Y RECREATIVO	60,127.13				
1247	AUTOMÓVILES Y CAMIONES	1,075,722.31				
1248	EQUIPO DE SEGURIDAD PUBLICA	26,198.05				
1249	MAQUINARIA Y EQUIPO AGRICOLA	18,576.43				
1249	MAQUINARIA Y EQUIPO DE CONSTRUCCION	602,546.28				
1249	SISTEMA DE AIRE ACONDICIONADO, CALEFACCION Y REFRIGERACION	118,443.41				
1249	EQUIPO DE COMUNICACION Y TELECOMUNICACION	118,685.24				
1249	EQUIPOS DE TRANSMISION ELECTRICA, APARATOS Y ACCESORIOS ELECTRICOS	64,810.17				
1249	HERRAMIENTAS Y MAQUINAS HERRAMIENTA	91,281.79				
1249	OTROS EQUIPOS	20,000.00				
1249	BIENES ARTISTICOS, CULTURALES Y CENICIOS	4,000.00				
	TOTAL AL 30 DE SEPTIEMBRE DE 2017	5,260,587.39	0.00	0.00		

NOTA: CONFORME AL ACUERDO 3 APROBADO POR EL CONSEJO DE ARMONIZACION CONTABLE Y PUBLICADO EN EL DIARIO OFICIAL DE LA FEDERACION EL DIA AJESES 19 DE MAYO DE 2013, SE DETERMINO QUE ES A MAS TARDAR EL 31 DE DICIEMBRE DE 2015 EL PLAZO ESTABLECIDO PARA REALIZAR LOS REGISTROS CONTABLES CON BASE EN LAS REGLAS DE REGISTRO Y VALORACION DEL PATRIMONIO PARA LOS MUNICIPIOS Y SUS ENTES PUBLICOS, MOTIVO POR EL CUAL SE ESTA TRABAJANDO PARA CUMPLIR EN TIEMPO Y FORMA CON LO ESTABLECIDO EN DICHO ACUERDO, SE ENCUENTRA EN PROCESO DE ANALISIS EL METODO DE DEPRECIACION, TASAS APLICABLES, INTEGRACION DE LISTADO DE BIENES MUEBLES E INMUEBLES Y LOS CRITERIOS DE APLICACION DE LOS MISMOS.

Mario Castro Ponzales

Regina y Lucinda Rivas

[Firma]

[Firma]



Presidencia Municipal de Morelos
Nota ESF-09 Activo - Bienes Intangibles y Diferidos
al 30 de Septiembre de 2017



ESTA NOTA NO LE APLICA A LA PRESIDENCIA MUNICIPAL DE MORELOS, YA QUE NO CUENTA CON REGISTROS EN LAS CUENTAS APLICABLES.



Presidencia Municipal de Morelos
Nota ESF-10 Activo - Estimaciones y Deterioros
al 30 de Septiembre de 2017



ESTA NOTA NO LE APLICA A LA PRESIDENCIA MUNICIPAL DE MORELOS, YA QUE NO CUENTA CON REGISTROS EN LAS CUENTAS APLICABLES.



Presidencia Municipal de Morelos
Nota ESF-11 Activo - Otros Activos
al 30 de Septiembre de 2017



ESTA NOTA NO LE APLICA A LA PRESIDENCIA MUNICIPAL DE MORELOS, YA QUE NO CUENTA CON REGISTROS EN LAS CUENTAS APLICABLES.

Maria Esther Pongalleg

Rogelio C. Rueda Rivas



Presidencia Municipal de Morelos
 Nota ESF-12 Pasivo - Cuentas Por Pagar a Corto Plazo
 al 30 de Septiembre de 2017.



Cuenta	Descripción	IMPORTE	VENCIENDO			
			90 días	180 días	Menor o igual a 365 días	Mayor a 365 días
CUENTAS POR PAGAR A CORTO PLAZO						
2111	SERVICIOS PERSONALES POR PAGAR A CORTO PLAZO	30,369.50				30,369.50
2112	PROVEEDORES POR PAGAR A CORTO PLAZO	96,000.27	291,477.39	0.00	84,416.27	-219,894.90
2113	CONTRATOS POR PAGAR A CORTO PLAZO	11,808.00	11,404.00			
2115	TRANSFERENCIAS OTORGADAS POR PAGAR A CORTO PLAZO	0.00	0.00			
2117	RENTAS Y CONTRIBUCIONES POR PAGAR A CORTO PLAZO	4,153,458.15	636,355.00	536,238.00	239,679.54	2,824,081.55
2119	OTRAS CUENTAS POR PAGAR A CORTO PLAZO	156,177.43	88,121.21	0.00	0.00	67,891.12
	TOTAL AL 30 DE SEPTIEMBRE DE 2017	4,356,903.35	905,475.60	536,238.00	324,095.81	2,481,049.38

Maria Esther Longobly

Reyna Y. Pineda Pinos



Presidencia Municipal de Morelos
 Nota ESF-13 Pasivo - Fondos de Bienes de Terceros y/o
 en Garantía a Corto Plazo y Largo Plazo
 al 30 de Septiembre de 2017



ESTA NOTA NO LE APLICA A LA PRESIDENCIA MUNICIPAL DE MORELOS, YA QUE NO CUENTA CON REGISTROS EN LAS CUENTAS APLICABLES.



Presidencia Municipal de Morelos
 Nota ESF-14 Pasivo - Pasivos Diferidos y Otros
 Pasivos Circulantes
 al 30 de Septiembre de 2017



Cuenta	Descripción	Monto
213	PASIVOS DIFERIDOS A CORTO PLAZO	
21311	PORCIÓN A CORTO PLAZO DE LA DEUDA PÚBLICA INTERNA	-4,440.15
	TOTAL AL 30 DE SEPTIEMBRE DE 2017	-4,440.15
219	OTROS PASIVOS A CORTO PLAZO	
2191	INGRESOS POR CLASIFICAR	33,102.06
	TOTAL AL 30 DE SEPTIEMBRE DE 2017	33,102.06

Maria Esther Zaragoza

Rogelio Y. Rueda Rivas



Presidencia Municipal de Morelos
 Nota EA-01 - Ingresos de Gestión
 del 1 de Julio al 30 de Septiembre de 2017



Cuenta	Descripción	Trimestre	Acumulado
411	IMPUESTOS		
4112	IMPUESTOS SOBRE EL PATRIMONIO	502,496.35	1,788,757.88
4117	ACCESORIOS DE IMPUESTOS	44,381.33	81,917.25
4119	OTROS IMPUESTOS	11,246.60	29,950.40
	TOTAL DEL 1 DE JULIO AL 30 DE SEPTIEMBRE DE 2017	558,024.28	1,880,625.53
413	MEJORAS		
4131	CONTRIBUCION DE MEJORAS POR OBRAS PUBLICAS	3,300.00	72,330.00
	TOTAL DEL 1 DE JULIO AL 30 DE SEPTIEMBRE DE 2017	3,300.00	72,330.00
414	DERECHOS		
4141	DERECHOS POR PRESTACION DE SERVICIOS	653.00	3,636.00
4149	OTROS DERECHOS	45,817.92	380,473.95
	TOTAL DEL 1 DE JULIO AL 30 DE SEPTIEMBRE DE 2017	46,470.92	384,109.95
415	PRODUCTOS DE TIPO CORRIENTE		
4151	PRODUCTOS DERIVADOS DEL USO Y APROVECHAMIENTO DE BIENS NO SUJITOS A RÉGIMEN DE DOMINIO PÚBLICO	1,200.00	9,000.00
	TOTAL DEL 1 DE JULIO AL 30 DE SEPTIEMBRE DE 2017	1,200.00	9,000.00
416	APROVECHAMIENTOS DE TIPO CORRIENTE		
4169	OTROS APROVECHAMIENTOS	232,608.96	747,984.14
	TOTAL DEL 1 DE JULIO AL 30 DE SEPTIEMBRE DE 2017	232,608.96	747,984.14
419	CONTRIBUCIONES DE MEJORAS		
4192	CONTRIBUCIONES DE MEJORAS, DERECHOS, PRODUCTOS Y APROVECHAMIENTOS NO COMPRENDIDAS EN LAS FRACC. DE LA LEY DE INGRESOS	37,000.00	69,095.00
	TOTAL DEL 1 DE JULIO AL 30 DE SEPTIEMBRE DE 2017	37,000.00	69,095.00
	TOTAL INGRESOS DE GESTIÓN DEL 1 DE JULIO AL 30 DE SEPTIEMBRE DE 2017	878,604.16	3,163,744.62



Presidencia Municipal de Morelos
 Nota EA-02 - Otros Ingresos
 del 1 de Julio al 30 de Septiembre de 2017



Cuenta	Descripción	Trimestre	Acumulado
431	OTROS INGRESOS		
4311	INTERESES GANADOS DE VALORES, CREDITOS, BONOS Y OTROS	14,649.54	29,296.19
	TOTAL DEL 1 DE JULIO AL 30 DE SEPTIEMBRE DE 2017	14,649.54	29,296.19
	TOTAL OTROS INGRESOS DEL 1 DE JULIO AL 30 DE SEPTIEMBRE DE 2017	14,649.54	29,296.19

Mano Estrella Fongalbe
Rosma d. Rueda Rivas



Presidencia Municipal de Morelos
Nota EA-03 - Gastos y Otras Pérdidas
del 1 de Julio al 30 de Septiembre de 2017



Cuenta	Descripción	Moneda	% sobre Total	Def.	Moneda Aprobada	% sobre Total	Def.
9	GASTOS Y OTRAS PÉRDIDAS						
91	GASTOS DE FUNCIONAMIENTO						
911	SERVICIOS PERSONALES						
9111	PAYROLL AL PERSONAL DE CARÁCTER PERMANENTE	1,172,000.00	44.81%	011	22,365,842.00	46.88%	011
9112	PAYROLL A PERSONAL ADSCRITO Y TEMPORAL	0.00	0.00%		0.00	0.00%	
9113	PAYROLL SOCIAL	0.00	0.00%		0.00	0.00%	
9114	OTRAS PRESTACIONES SOCIALES FIDUCIARIAS	2,801.00	0.04%		11,791.00	0.06%	
	TOTAL DEL 1 DE JULIO AL 30 DE SEPTIEMBRE DE 2017	1,174,801.00			10,158,634.00		
912	MATERIALES Y SUMINISTROS						
9121	MATERIALES DE ADMINISTRACIÓN, EMISIÓN DE DOCUMENTOS Y ARTÍCULOS OFICIALES	116,146.25	1.64%		471,309.40	2.24%	
9122	ALIMENTOS Y UTENSILIOS	333,094.23	3.48%		490,149.10	2.71%	
9123	MATERIALES PRIMAS Y MATERIALES DE PRODUCCIÓN Y COMERCIALIZACIÓN	0.00	0.00%		0.00	0.00%	
9124	MATERIALES Y ARTÍCULOS DE CONSTRUCCIÓN Y DE REPARACIÓN	303,090.07	4.78%		993,333.00	4.21%	
9125	PRODUCTOS QUÍMICOS, FARMACÉUTICOS Y DE LABORATORIO	76,094.16	1.01%		298,143.41	1.11%	
9126	COMBUSTIBLES, LUBRICANTES Y MOTORES	74,282.41	0.77%		1,094,911.00	9.47%	
9127	VESTUARIO, BLANCO, PREMIAS DE PROTECCIÓN Y ARTÍCULOS DEPORTIVOS	144,475.51	1.77%		287,696.80	1.18%	
9128	MATERIALES Y SUMINISTROS PARA SEGURIDAD	0.00	0.00%		4.00	0.00%	
9129	INDUMENTAL, ACCESORIOS Y ALICATORIOS MENORES	196,375.32	2.01%		467,780.23	2.17%	
	TOTAL DEL 1 DE JULIO AL 30 DE SEPTIEMBRE DE 2017	1,475,479.94			5,318,974.23		
913	SERVICIOS GENERALES						
9131	SERVICIOS DE BRANCO	415,469.34	11.81%	005	1,367,418.61	10.71%	005
9132	SERVICIOS DE ARRENDAMIENTO	5,386.00	0.12%		26,516.44	0.12%	
9133	SERVICIOS PROFESIONALES, CONSULTAS Y SERVICIOS Y OTROS SIMILARES	152,202.11	1.55%		466,279.47	2.74%	
9134	SERVICIOS FINANCIEROS, BANCARIOS Y COMERCIALES	31,300.89	0.25%		74,815.42	0.38%	
9135	SERVICIOS DE INSTALACIÓN, REPARACIÓN, MANTENIMIENTO Y COMERCIALIZACIÓN	43,311.49	0.58%		1,071,413.44	4.68%	
9136	SERVICIOS DE COMUNICACIÓN SOCIAL Y PUBLICIDAD	30,440.00	0.27%		286,569.00	1.35%	
9137	SERVICIOS DE TRANSPORTE Y VÍAS	11,813.25	0.08%		40,914.44	0.18%	
9138	SERVICIOS DE ALMACÉN	21,447.00	0.46%		99,825.00	4.25%	
9139	OTROS SERVICIOS GENERALES	6,552.00	0.09%		28,127.20	0.40%	
	TOTAL DEL 1 DE JULIO AL 30 DE SEPTIEMBRE DE 2017	1,045,174.00			5,318,281.20		
	TOTAL GASTOS DE FUNCIONAMIENTO DEL 1 DE JULIO AL 30 DE SEPTIEMBRE DE 2017	2,219,985.94			21,043,247.23		
92	TRANSFERENCIAL, ASIGNACIONES, SUBSIDIO Y OTRAS AYUDAS SOCIALES						
921	TRANSFERENCIAS						
9211	TRANSFERENCIAS A ENTIDADES FEDERATIVAS	0.00	0.00%		0.00	0.00%	
9212	TRANSFERENCIAS A MUNICIPIOS	0.00	0.00%		0.00	0.00%	
922	SUBSIDIOS						
9221	SUBSIDIO	3,000.40	0.03%		77,434.00	1.42%	
		3,000.40			77,434.00		
923	AYUDAS SOCIALES						
9231	AYUDAS SOCIALES A PERSONAS	374,189.66	1.69%		776,257.10	3.52%	
9232	AYUDAS SOCIALES A INSTITUCIONES	0.00	0.00%		0.00	0.00%	
		201,000.00			776,257.10		
924	OTROS AYUDAS						
9241	SUBSIDIOS A INSTITUCIONES EN FAVOR DEL CIUDADANO	0.00	0.00%		0.00	0.00%	
		0.00			0.00		
	TOTAL TRANSFERENCIAL, ASIGNACIONES, SUBSIDIO Y OTRAS AYUDAS SOCIALES DEL 1 DE JULIO AL 30 DE SEPTIEMBRE DE 2017	577,190.06			1,090,151.10		
93	INTERESES, COMISIONES Y OTROS GASTOS DE LA DEUDA PÚBLICA						
931	INTERESES DE LA DEUDA PÚBLICA						
9311	GASTOS DE LA DEUDA PÚBLICA INTERNA	0.00	0.00%		0.00	0.00%	
		0.00			0.00		
	TOTAL DEL 1 DE JULIO AL 30 DE SEPTIEMBRE DE 2017	0.00			0.00		
	TOTAL TRANSFERENCIAL, ASIGNACIONES, SUBSIDIO Y OTRAS AYUDAS SOCIALES DEL 1 DE JULIO AL 30 DE SEPTIEMBRE DE 2017	577,190.06			1,090,151.10		
94	INVERSIÓN PÚBLICA						
941	CONSTRUCCIÓN DE BIENES NO CAPITALIZABLES						
		0.00	0.00%		0.00	0.00%	
	TOTAL DEL 1 DE JULIO AL 30 DE SEPTIEMBRE DE 2017	0.00			0.00		
	TOTAL GASTOS Y OTRAS PÉRDIDAS DEL 1 DE JULIO AL 30 DE SEPTIEMBRE DE 2017	2,797,175.94	100.00%		22,143,498.33	100.00%	

(1) CORRESPONDE A LOS GASTOS NORMALES POR PAGO DE NOMINA A LOS EMPLEADOS DEL MUNICIPIO POR EL PERIODO REFERIDO DEL 1 DE JULIO AL 30 DE SEPTIEMBRE DE 2017 Y DEL 01 DE ENERO AL 30 DE SEPTIEMBRE DE 2017 RESPECTIVAMENTE.

(2) CORRESPONDE A LOS GASTOS NORMALES POR PAGO DE ENERGÍA ELÉCTRICA Y TELÉFONO PRINCIPALMENTE DEL MUNICIPIO POR EL PERIODO REFERIDO DEL 01 DE JULIO AL 30 DE SEPTIEMBRE DE 2017, Y DEL 01 DE ENERO AL 30 DE SEPTIEMBRE DE 2017 RESPECTIVAMENTE.

Maria Esther González
Rosario y Rueda Rivas



Presidencia Municipal de Morelos
Nota EVHP-01 - Patrimonio Contribuido
del 1 de Julio al 30 de Septiembre del 2017



Cuenta	Descripción	Saldo Inicial	Saldo Final	Variación
31	PATRIMONIO CONTRIBUIDO	647,098.31	647,098.31	0.00
311	PATRIMONIO CONTRIBUIDO			
	TOTAL DEL 1 DE JULIO AL 30 DE SEPTIEMBRE DE 2017	647,098.31	647,098.31	0.00

NOTA: NO HUBO CAMBIOS DENTRO DEL PERÍODO DE 01 DE JULIO AL 30 DE SEPTIEMBRE DE 2017 EN EL PATRIMONIO CONTRIBUIDO.

Maria Esther González
Rogelio Rueda Rivas





Presidencia Municipal de Morelos
 Nota EVHP-D2 - Patrimonio Generado
 del 1 de Julio al 30 de Septiembre del 2017



Cuenta	Descripción	Saldo Inicial	Saldo Final	Variación
32	PATRIMONIO GENERADO			
321	RESULTADO DE EJERCICIOS ANTERIORES (AHORRO/DESAHORRO)	2,094,097.21	9,417,944.07	7,323,846.86 (1)
322	RESULTADO DE EJERCICIOS ANTERIORES	27,924,432.00	27,924,432.00	0.00
325	CAMBIOS POR ERRORES CONTABLES	166,300.96	166,300.96	0.00
	TOTAL DEL 1 DE JULIO AL 30 DE SEPTIEMBRE DE 2017	30,184,830.17	37,508,677.03	7,323,846.86

(1) CORRESPONDE A LAS VARIACIONES DEL TRIMESTRE
 INGRESOS RECAUDADOS
 GASTOS Y OTRAS PERDIDAS
 VARIACION DEL TRIMESTRE

14,910,702.78
 7,586,855.92
57,323,846.86

Maria Esther Zaragoza
Rogelio Y. Rueda Rivas



Presidencia Municipal de Morelos
 Nota EFE-01 - Flujo de Efectivo en cuenta de
 Efectivo y Equivalentes
 del 1 de Julio al 30 de Septiembre del 2017



Cuenta	Descripción	Saldo al 31 de Junio de 2017	Saldo al 30 de Septiembre de 2017	Flujo
111	EFFECTIVO Y EQUIVALENTES			
1112	EFFECTIVO EN BANCOS/DEPENDENCIAS	2,827,555.58	7,526,573.10	4,699,017.52
1114	INVERSIONES TEMPORALES (HASTA 3 MESES)	-13,498.22	-13,498.22	0.00
1115	FONDOS CON AFECTACIÓN ESPECÍFICA	69,551.08	69,551.08	0.00
1111	DEPÓSITOS DE FONDOS DE TERCEROS Y OTROS	10,000.00	10,000.00	0.00
	TOTAL	2,893,608.44	7,592,625.96	4,699,017.52

Maria Estela Acosta
 Rufo y. Rueda Rivas



Presidencia Municipal de Morelos
 Nota EFE-02 - Adquisición de bienes Muebles,
 Inmuebles e Intangibles
 del 1 de Julio al 30 de Septiembre del 2017



Cuenta	Descripción	Monto
12354	DIVISION DE TERRENOS Y CONSTRUCCION DE OBRAS DE URBANIZACION EN PROCESO	
	COMPRA DE MATERIAL PARA OBRA EJIDO LOS ALAMOS PARA CONTRUCCION DE AUDITORIO FAC. A158R04	41,939.18
	PAGO ESTIMACION 1 OBRA AAMPLIACION RED DRENAJE EN CALLE VIESCA, VICTORIA, LA FAMA Y COLONIA PERALES	321,141.30
	PAGO ESTIMACION 1 Y FINQUITO OBRA EN EJIDO MORELOS CALLE SANTIAGO GANZUARY	258,697.16
	PAGO ESTIMACION 2 DE OBRA DE PAVIMENTACION CALLES DEL EJIDO LOS ALAMOS	358,972.90
	PAGO ESTIMACION 1 OBRA PAVIMENTACION CALLES EJIDO LOS ALAMOS	817,010.48
	FACTURA A473 ESTIMACION 1 OBRA PAVIMENTACION EN CALLES MUNICIPIO MORELOS	574,153.94
	FACTURA A474 ESTIMACION 2 OBRA PAVIMENTACION EN MUNICIPIO DE MORELOS	530,673.14
	FACTURA 1171 COMPRA DE MATERIAL PARA CONSTRUCCION PARA OBRA EN COLONIA PERALES	2,575.20
	FACTURA 1171 COMPRA DE MATERIAL PARA CONSTRUCCION PARA OBRA EN COLONIA PERALES	2,575.20
	PAGO FACTURA 1169 COMPRA DE MATERIAL DE CONSTRUCCION PARA OBRA EJIDO LOS ALAMOS	5,428.80
	FACTURA 1355 COMPRA DE MATERIAL PARA OBRA EN COLONIA PERALES	17,922.00
	FACTURA 1345 PAGO DE COMPRA DE MATERIAL PARA OBRA PUBLICA EN COLONIA PERALES	15,486.00
	FACTURA A24844-42 COMPRA DE BLOCK PARA OBRA EN COLONIA PERALES	24,844.42
	FACTURA 163440 PAGO COMPRA DE BLOCK PARA CONSTRUCCION	12,541.92
	FACTURA 163439 COMPRA DE MATERIAL PARA CONSTRUCCION	12,422.21
	FACTURA A162379 COMPRA DE BLOCK PARA OBRA EN COLONIA PERALES	24,844.42
	POLIZA DE CANCELACION DE LA SOLICITUD 1192	-2,575.20
	TOTAL BIENES INMUEBLES DEL 1 DE JULIO AL 30 DE SEPTIEMBRE DE 2017	3,018,653.07
	TOTAL BIENES INMUEBLES Y MUEBLES DEL 1 DE JULIO AL 30 DE SEPTIEMBRE DE 2017	3,018,653.07

Maria Esther Pongabiz

Rupna Y. Rueda Rivas





Presidencia Municipal de Morelos
 Nota EFE-03 - Conciliación de los Flujos de Efectivo Netos
 y de las Actividades de Operación
 del 1 de Julio al 30 de Septiembre del 2017



Descripción	2017
AHORRO/DESAHORRO ANTES DE RUBROS EXTRAORDINARIOS	7,323,846.86
MOVIMIENTOS DE PARTIDAS QUE NO AFECTAN AL EFECTIVO Y POR AJUSTES EN BIENES MUEBLES E INMUEBLES	0.00
DEPRECIACIÓN	0.00
AMORTIZACIÓN	0.00
INCREMENTOS EN LAS PROVISIONES	463,623.57
INCREMENTO EN INVERSIONES PRODUCIDO POR REVALUACIÓN	0.00
GANANCIA/ PÉRDIDA EN VENTA DE PROPIEDAD, PLANTA Y EQUIPO	0.00
INCREMENTO EN CUENTAS POR COBRAR	-69,799.84
PARTIDAS EXTRAORDINARIAS	0.00
FLUJOS NETOS DE LAS ACTIVIDADES DE OPERACIÓN	7,717,670.59

Maria Estela Longoria
Rayna Y. Pardo Rivas

 MUNICIPIO DE MORELOS, COAHUILA EFE 01 - Efectivo y Equivalentes 		
Descripción	Al 30 de septiembre de 2017	Al 01 de julio de 2017
Efectivo en Bancos - Tesorería	10,000.00	10,000.00
Efectivo en Bancos - Dependencias	7,526,573.10	2,827,555.58
Inversiones temporales (hasta 3 meses)	-13,498.22	-13,498.22
Fondos con afectación específica	0.00	0.00
Depósitos de fondos de terceros y otros	69,551.08	69,551.08
Total de Efectivo y Equivalentes	7,592,625.96	2,893,608.44


 C. JUAN GABRIEL GARZA CALDERÓN
 PRESIDENTE MUNICIPAL




 C. MARIA ESTHER GONZALEZ DE LUNA
 REGIDOR DE HACIENDA


 C. MARIA ESTHER GONZALEZ DE LUNA
 SINDICO DE MAYORIA


 ING. ARMANDO PÉREZ PEÑA
 TESORERO MUNICIPAL


 C. REYNA YOMARA RUEDA RIVAS
 CONTRALOR MUNICIPAL


 C. ANITA RAIGOZA FLORES
 SINDICO DE MINORIA


 MUNICIPIO DE MORELOS, COAHUILA Conciliación entre los Ingresos Presupuestarios y Contables Correspondiente del 01 de julio al 30 de septiembre de 2017 (Cifras en pesos)		 Morelos
1. Ingresos Presupuestarios		14,896,053.24
2. Más ingresos contables no presupuestarios		14,649.54
Incremento por variación de inventarios	0.00	
Disminución del exceso de estimaciones por pérdida o deterioro u obsolescencia	0.00	
Disminución del exceso de provisiones	0.00	
Otros ingresos y beneficios varios	0.00	
Otros ingresos contables no presupuestarios	14,649.54	
3. Menos ingresos presupuestarios no contables		0.00
Productos de capital	0.00	
Aprovechamientos capital	0.00	
Ingresos derivados de financiamientos	0.00	
Otros Ingresos presupuestarios no contables	0.00	
4. Ingresos Contables (4 = 1 + 2 - 3)		14,910,702.78

Rufo G. Rocha Ríos



María Esther Angulo




MUNICIPIO DE MORELOS, COAHUILA		
Conciliación entre los Egresos Presupuestarios y los Gastos Contables		
Correspondiente del 01 de julio al 30 de septiembre de 2017		
1. Total de egresos (presupuestarios)		10,605,508.99
2. Menos egresos presupuestarios no contables		3,018,653.07
Mobiliario y equipo de administración	0.00	
Mobiliario y equipo educacional y recreativo	0.00	
Equipo e instrumental médico y de laboratorio	0.00	
Vehículos y equipo de transporte	0.00	
Equipo de defensa y seguridad	0.00	
Maquinaria, otros equipos y herramientas	0.00	
Activos biológicos	0.00	
Bienes inmuebles	0.00	
Activos intangibles	0.00	
Obra pública en bienes propios	3,018,653.07	
Acciones y participaciones de capital	0.00	
Compra de títulos y valores	0.00	
Inversiones en fideicomisos, mandatos y otros análogos	0.00	
Provisiones para contingencias y otras erogaciones especiales	0.00	
Amortización de la deuda pública	0.00	
Adeudos de ejercicios fiscales anteriores (ADEFAS)	0.00	
Otros Egresos Presupuestales No Contables	0.00	
3. Más gastos contables no presupuestales		0.00
Estimaciones, depreciaciones, deterioros, obsolescencia y amortizaciones	0.00	
Provisiones	0.00	
Disminución de inventarios	0.00	
Aumento por insuficiencia de estimaciones por pérdida o deterioro u obsolescencia	0.00	
Aumento por insuficiencia de provisiones	0.00	
Otros Gastos	0.00	
Otros Gastos Contables No Presupuestales	0.00	
4. Total de Gasto Contable (4 = 1 - 2 + 3)		7,586,855.92


Nota de Gestión Administrativa 17


De conformidad con la nota de gestión administrativa número 17 la información Contable deberá estar firmada en cada página de la misma e incluir al final la siguiente leyenda: "Bajo protesta de decir verdad declaramos que los Estados Financieros y sus notas, son razonablemente correctos y son responsabilidad del emisor"



 C. JUAN GABRIEL GARZA CALDERON
 PRESIDENTE MUNICIPAL




 C. MARIA ESTHER GONZALEZ DE LUNA
 REGIDOR DE HACIENDA


 C. MARIA ESTHER GONZALEZ DE LUNA
 SINDICO DE MAYORIA


 ING. ARMANDO PEREZ PEÑA
 TESORERO MUNICIPAL


 C. REYNA YOMARA RUEDA RIVA
 CONTRALOR MUNICIPAL


 C. ANITA RAIGOZA FLORES
 SINDICO DE MINORIA

 MUNICIPIO DE MORELOS, COAHUILA Conciliación entre los Ingresos Presupuestarios y Contables Correspondiente del 01 de enero al 30 de septiembre de 2017 (Cifras en pesos)		
1. Ingresos Presupuestarios		31,498,446.66
2. Más ingresos contables no presupuestarios		29,296.19
Incremento por variación de inventarios	0.00	
Disminución del exceso de estimaciones por pérdida o deterioro u obsolescencia	0.00	
Disminución del exceso de provisiones	0.00	
Otros ingresos y beneficios varios	0.00	
Otros ingresos contables no presupuestarios	29,296.19	
3. Menos ingresos presupuestarios no contables		0.00
Productos de capital	0.00	
Aprovechamientos capital	0.00	
Ingresos derivados de financiamientos	0.00	
Otros ingresos presupuestarios no contables	0.00	
4. Ingresos Contables (4 = 1 + 2 - 3)		31,527,742.85

Rayma U. Rueda Rivas



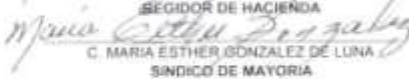
María Esther Jorgaluz




MUNICIPIO DE MORELOS, COAHUILA		
Conciliación entre los Egresos Presupuestarios y los Gastos Contables		
Correspondiente del 01 de enero al 30 de septiembre de 2017		
1. Total de egresos (presupuestarios)		25,961,588.61
2. Menos egresos presupuestarios no contables		3,851,789.83
Mobiliario y equipo de administración	30,495.82	
Mobiliario y equipo educacional y recreativo	0.00	
Equipo e instrumental médico y de laboratorio	0.00	
Vehículos y equipo de transporte	0.00	
Equipo de defensa y seguridad	0.00	
Maquinaria, otros equipos y herramientas	0.00	
Activos biológicos	0.00	
Bienes inmuebles	0.00	
Activos intangibles	0.00	
Obra pública en bienes propios	3,821,294.01	
Acciones y participaciones de capital	0.00	
Compra de títulos y valores	0.00	
Inversiones en fideicomisos, mandatos y otros análogos	0.00	
Provisiones para contingencias y otras erogaciones especiales	0.00	
Amortización de la deuda pública	0.00	
Aceudos de ejercicios fiscales anteriores (ADEFAS)	0.00	
Otros Egresos Presupuestales No Contables	0.00	
3. Más gastos contables no presupuestales		0.00
Estimaciones, depreciaciones, deterioros, obsolescencia y amortizaciones	0.00	
Provisiones	0.00	
Disminución de inventarios	0.00	
Aumento por insuficiencia de estimaciones por pérdida o deterioro u obsolescencia	0.00	
Aumento por insuficiencia de provisiones	0.00	
Otros Gastos	0.00	
Otros Gastos Contables No Presupuestales	0.00	
4. Total de Gasto Contable (4 = 1 - 2 + 3)		22,109,798.78

Nota de Gestión Administrativa 17

De conformidad con la nota de gestión administrativa número 17 la Información Contable deberá estar firmada en cada página de la misma e incluir al final la siguiente leyenda: "Bajo protesta de decir verdad declaramos que los Estados Financieros y sus notas, son razonablemente correctos y son responsabilidad del emisor"


 C. JUAN GABRIEL GARZA CALDERON
 PRESIDENTE MUNICIPAL

 C. MARIA ESTHER GONZALEZ DE LUNA
 SEÑOR DE HACIENDA

 C. MARIA ESTHER GONZALEZ DE LUNA
 SINDICO DE MAYORIA


 ING. ARMANDO PEREZ PENA
 TESORERO MUNICIPAL

 REYNA YOMARA RUEDA RIVAS
 CONTRALOR MUNICIPAL

 C. ARTA RAIGOZA FLORES
 SINDICO DE MINORIA

MUNICIPIO DE MORELOS, COAHUILA				
Del 01 de enero al 30 de septiembre de 2017				
CUENTAS DE ORDEN CONTABLES				
CUENTA	SALDO INICIAL	CARGOS	ABONOS	SALDO FINAL
7 CUENTAS DE ORDEN CONTABLES	0.00	0.00	0.00	0.00
7.1 VALORES	0.00	0.00	0.00	0.00
7.1.1 Valores en Custodia	0.00	0.00	0.00	0.00
7.1.2 Custodia de Valores	0.00	0.00	0.00	0.00
7.1.3 Instrumentos de Crédito Prestados a Formadores de Mercado	0.00	0.00	0.00	0.00
7.1.4 Préstamo de Instrumentos de Crédito a Formadores de Mercado y su Garantía	0.00	0.00	0.00	0.00
7.1.5 Instrumentos de Crédito Recibidos en Garantía de los Formadores de Mercado	0.00	0.00	0.00	0.00
7.1.6 Garantía de Créditos Recibidos de los Formadores de Mercado	0.00	0.00	0.00	0.00
7.2 EMISION DE OBLIGACIONES	0.00	0.00	0.00	0.00
7.2.1 Autorización para la Emisión de Bonos, Títulos y Valores de la Deuda Pública Interna	0.00	0.00	0.00	0.00
7.2.2 Autorización para la Emisión de Bonos, Títulos y Valores de la Deuda Pública Externa	0.00	0.00	0.00	0.00
7.2.3 Emisiones Autorizadas de la Deuda Pública Interna y Externa	0.00	0.00	0.00	0.00
7.2.4 Suscripción de Contratos de Préstamos y Otras Obligaciones de la Deuda Pública Interna	0.00	0.00	0.00	0.00
7.2.5 Suscripción de Contratos de Préstamos y Otras Obligaciones de la Deuda Pública Externa	0.00	0.00	0.00	0.00
7.2.6 Contratos de Préstamos y Otras Obligaciones de la Deuda Pública Interna y Externa	0.00	0.00	0.00	0.00
7.3 AVALES Y GARANTIAS	0.00	0.00	0.00	0.00
7.3.1 Avales Autorizados	0.00	0.00	0.00	0.00
7.3.2 Avales Firmados	0.00	0.00	0.00	0.00
7.3.3 Fianzas y Garantías Recibidas por Deudas a Cobrar	0.00	0.00	0.00	0.00
7.3.4 Fianzas y Garantías Recibidas	0.00	0.00	0.00	0.00
7.3.5 Fianzas Otorgadas para Respaldo Obligaciones no Fiscales del Gobierno	0.00	0.00	0.00	0.00
7.3.6 Fianzas Otorgadas del Gobierno para Respaldo Obligaciones no Fiscales	0.00	0.00	0.00	0.00
7.4 JUICIOS	0.00	0.00	0.00	0.00
7.4.1 Demandas Judicial en Proceso de Resolución	0.00	0.00	0.00	0.00
7.4.2 Resolución de Demandas en Proceso Judicial	0.00	0.00	0.00	0.00
7.5 INVERSIÓN MEDIANTE PROYECTOS PARA PRESTACION DE SERVICIOS (PPS) Y SIMILARES	0.00	0.00	0.00	0.00
7.5.1 Contratos para Inversión Mediante Proyectos para Prestación de Servicios (PPS) y Similares	0.00	0.00	0.00	0.00
7.5.2 Inversión Pública Contratada Mediante Proyectos para Prestación de Servicios (PPS) y Similares	0.00	0.00	0.00	0.00
7.6 BIENES EN CONCESIONADOS O EN COMODATO	0.00	0.00	0.00	0.00
7.6.1 Bienes Bajo Contrato en Concesión	0.00	0.00	0.00	0.00
7.6.2 Contrato de Concesión por Bienes	0.00	0.00	0.00	0.00
7.6.3 Bienes Bajo Contrato en Comodato	0.00	0.00	0.00	0.00
7.6.4 Contrato de Comodato por Bienes	0.00	0.00	0.00	0.00

Nota de Gestión Administrativa 17

De conformidad con la nota de gestión administrativa número 17 la información Contable deberá estar firmada en cada página de la misma e incluir al final la siguiente leyenda: "Soy protesta de decir verdad declarando que los Estados Financieros y sus notas, son razonablemente correctos y son responsabilidad del emisor"


 C. JUAN GABRIEL GARZA CALDERÓN
 PRESIDENTE MUNICIPAL


 C. MARIA ESTHER GONZALEZ DE LUNA
 REGIDOR DE HACIENDA

 C. MARIA ESTHER GONZALEZ DE LUNA
 SINDICO DE MAYORIA


 ING. ARMANDITO PÉREZ PEÑA
 TESORERO MUNICIPAL

 C. REYNA YOMARRA RIVERA RIVAS
 CONTRALOR MUNICIPAL

 C. ANYA RÍOS FLORES
 SINDICO DE MINORIA

 MUNICIPIO DE MORELOS, COAHUILA Del 01 de enero al 30 de septiembre de 2017 CUENTAS DE ORDEN PRESUPUESTALES 				
CUENTA	SALDO INICIAL	CARGOS	ABONOS	SALDO FINAL
8 CUENTAS DE ORDEN PRESUPUESTARIAS	0.00	267,119,979.10	267,119,979.10	0.00
8.1 LEY DE INGRESOS	0.00	101,493,346.84	101,493,346.84	0.00
8.1.1 Ley de Ingresos Estimada	0.00	38,496,453.52	0.00	-38,496,453.52
8.1.2 Ley de Ingresos por Ejecutar	0.00	31,498,446.86	38,496,453.52	6,998,006.86
8.1.3 Modificaciones a la Ley de Ingresos Estimada	0.00	0.00	0.00	0.00
8.1.4 Ley de Ingresos Devengada	0.00	31,498,446.86	31,498,446.86	0.00
8.1.5 Ley de Ingresos Recaudada	0.00	0.00	31,498,446.86	31,498,446.86
8.2 PRESUPUESTO DE EGRESOS	0.00	165,626,632.26	165,626,632.26	0.00
8.2.1 Presupuesto de Egresos Aprobado	0.00	0.00	38,496,453.52	-38,496,453.52
8.2.2 Presupuesto de Egresos por Ejercer	0.00	47,818,258.26	40,293,083.72	7,525,175.54
8.2.3 Modificaciones al Presupuesto de Egresos Aprobado	0.00	9,188,945.61	9,321,805.74	-132,860.13
8.2.4 Presupuesto de Egresos Comprometido	0.00	31,104,138.11	25,961,588.61	5,142,549.50
8.2.5 Presupuesto de Egresos Devengado	0.00	25,961,588.61	25,961,588.61	0.00
8.2.6 Presupuesto de Egresos Ejercido	0.00	25,961,588.61	25,592,112.06	369,476.55
8.2.7 Presupuesto de Egresos Pagado	0.00	25,592,112.06	0.00	25,592,112.06

Nota de Gestión Administrativa 17

De conformidad con la nota de gestión administrativa número 17 la Información Contable deberá estar firmada en cada página de la misma e incluir al final la siguiente leyenda:
 "Bajo protesta de decir verdad declaramos que los Estados Financieros y sus notas, son razonablemente correctos y son responsabilidad del emisor"


 C. JUAN GABRIEL DARZA CALDERON
 PRESIDENTE MUNICIPAL

 C. MARIA ESTHER GONZALEZ DE LUNA
 REGIDOR DE HACIENDA

 C. MARIA ESTHER GONZALEZ DE LUNA
 SINDICO DE MAYORIA


 ING. ARMANDO PEREZ PENA
 TESORERO MUNICIPAL

 C. REYNA YOMARA RUEDA RIVAS
 CONTRALOR MUNICIPAL

 C. ANITA RAIDOZA FLORES
 SINDICO DE MINORIA



PRESIDENCIA MUNICIPAL DE MORELOS

III.- NOTAS DE GESTION ADMINISTRATIVA

1.- DESCRIPCION DE LA ENTIDAD

Constitución y objeto.

Los antecedentes de la constitución del Municipio de Morelos, Coahuila corresponde primeramente al decreto de fecha 16 de Marzo de 1826 ,que Morelos fue elevado a categoría de villa con el nombre de Santa Rita de Morelos, y no fue sino hasta el 01 de Junio del mismo año, se señaló el lugar donde quedaría la plaza; se le encargo al agrimensor José Francisco Madero medir las tierras de esta villa y trazar las calles, el municipio está constituido como un ente público autónomo regido por un ayuntamiento, integrado por el Presidente Municipal, el Síndico de mayoría, Síndico de minoría y un cabildo integrado por once regidores, formando el cuerpo colegiado de máxima autoridad del ayuntamiento.

El Municipio tiene por objeto:

- a) El bienestar de la comunidad local y su desarrollo cultural, social y material;
- b) La protección de la salud y la seguridad de las personas;
- c) El fomento del civismo y de la solidaridad entre los vecinos; y
- d) La cooperación con otras Municipalidades y entidades para el cumplimiento de obras de interés colectivo, dentro de sus fines específicos.

Organización y Objeto social.

El municipio tiene entre sus atribuciones y objeto social las siguientes:

- a) establecimiento de un sistema de planeamiento físico, urbano y rural, del Municipio;
- b) La construcción, mantenimiento y embellecimiento de calles, Avenidas, parques, plazas;
- c) La regulación y prestación de servicios de aseo y especialmente la recolección y disposición de residuos;
- d) La limpieza de vías de circulación y lugares públicos;

Handwritten notes:

 Raymundo 4 Rendo L. v. v. v.
 Maria Estela Longobardi

Handwritten signature:


- e) La reglamentación y fiscalización de los planos de construcción, nomenclatura de calles, numeración de lotes y viviendas y ornato público;
- f) La creación de servicios que faciliten el mercado y abastecimiento de los productos de consumo de primera necesidad, como mercados, mataderos, ferias y similares, así como el control de la forma de elaboración, manipuleo y expendio de alimentos;
- g) El fomento de la educación pública, la cultura, el deporte y el turismo;
- h) La cooperación para la conservación de los monumentos históricos, de las obras de arte y demás bienes culturales;
- i) La reglamentación y fiscalización del tránsito, del funcionamiento de los transportes de pasajeros, y demás materias relativas a la circulación de vehículos;
- j) La reglamentación fiscalización de los espectáculos públicos, publicidad comercial, actividades deportivas y recreativas, tendientes a preservar la moral pública y las buenas costumbres.
- k) La reglamentación sobre apertura y funcionamiento de casas de empeño y de institutos municipales de crédito;
- l) La creación y reglamentación de la Policía Municipal para el cumplimiento y control de las actividades relativas a las materias de competencia Municipal;
- m) La provisión de los servicios de alumbrado, aprovisionamiento de agua y alcantarillado sanitario, en los casos en que estos servicios no fueren prestados por otros organismos públicos;
- n) El establecimiento de un régimen local de servidumbre y de delimitación de riberas de ríos, lagos y arroyos, con arreglo a lo dispuesto por el Código Civil;
- o) La reglamentación y prestación de servicios funerarios y de cementerios;
- p) La preservación del medio ambiente y el equilibrio ecológico, la creación de parques y reservas forestales, y promoción y cooperación para proteger los recursos naturales;
- q) El fomento de la salud pública, la construcción de viviendas de carácter social y programas de bienestar de la población;
- r) La promoción de la conciencia cívica y la solidaridad de la población para su participación de las actividades de interés comunal;
- s) El desarrollo de planes y programas de empleos en coordinación con el Ministerio de Justicia y Trabajo a fin de encausar la oferta y demanda de mano de obra y fomentar el empleo; y,
- t) Las demás funciones respectivas en forma conveniente al interés público.

La estructura organizacional básica del municipio en forma enunciativa más no limitativa, está basada en la siguiente gráfica:



Presidente Municipal

Reopresentar política, jurídica y administrativamente al Ayuntamiento.

Secretario del Ayuntamiento

Ejecutar las políticas y reglamentos de gobierno, establecer comunicación con el H. Congreso del Estado para cumplir con los requisitos de ley en la elaboración de reglamentos e iniciativas; llevar la correspondencia del municipio y; garantizar el cumplimiento de los acuerdos emanados de las sesiones de Cabildo.

Tesorería Municipal

Fortalecer las finanzas del municipio implementando una cultura de disciplina presupuestal, con servicio de calidad al contribuyente, que permita recuperar el rezago en términos reales y genere los ingresos suficientes para modernizar la administración pública y canalizar mayores recursos a obra pública.

Seguridad Pública

Ofrecer seguridad y tranquilidad a la población, respetando sus derechos y su integridad, preservando las libertades individuales, el orden y la paz pública, a través del desarrollo de actividades encaminadas a la prevención del delito y a la reducción del índice de criminalidad.

Obras Públicas

Construir obra pública que mejore la imagen de la ciudad con calles bien pavimentadas e identificadas, buen alumbrado y equipamiento urbano que den vida y óptima funcionalidad; proteger a la comunidad de las inclemencias y daños causados por los fenómenos naturales; y minimizar el rezago en los servicios de agua y drenaje.

2.- PRINCIPALES POLITICAS CONTABLES

a) Base de preparación de los Estados Financieros

La elaboración y presentación de los Estados Financieros, así como otros informes, atienden a los requerimientos necesarios dentro del marco conceptual del Consejo Nacional de Armonización contable (CONAC) que les aplique.

b) Presentación de cifras y aplicación de fondos.

La presentación de cifras que muestran como aplicación de fondos, se hace conforme a la clasificación establecida en la normativa correspondiente a la materia.

El Municipio de Morelos, Coahuila, recibe fondos en forma directa del Poder Ejecutivo del Estado de Coahuila por conducto de la Secretaría de Finanzas, mismo que son afectados al presupuesto de la propia entidad.

c) Propiedades, Planta y Equipos.

De acuerdo a la normatividad del Consejo Nacional de Armonización Contable (CONAC), los bienes que integran este renglón se registran a su costo de adquisición.

Raymundo 4. Pardo Pineda
Maria Esthela Pineda
[Signature]

d) Políticas de Contabilidad Significativas.

El Municipio de Morelos, Coahuila, dentro de sus políticas de control interno, realiza provisiones a corto plazo por el concepto de aguinaldo para los trabajadores para el ejercicio fiscal 2017, su monto es variado de acuerdo al cálculo mensual realmente pagado por servicios personales. Se encuentra en proceso de análisis el método de depreciación, vida útil, deterioro o amortización y tasas aplicables para los diferentes tipos de activos con los que cuenta la Entidad.

3.- REGIMEN FISCAL.

a) Impuesto Sobre la Renta.

El Municipio de Morelos, Coahuila no es contribuyente del Impuesto Sobre la Renta de acuerdo a lo establecido en el Título III de la Ley de la materia.

No obstante, tiene la obligación de retener y enterar el impuesto sobre la renta y exigir documentación que reúna los requisitos fiscales, cuando hagan pagos a terceros.

b) Impuesto al Valor Agregado.

De conformidad al Artículo 3, tercer párrafo de la Ley del Impuesto al Valor Agregado. El Municipio de Morelos, Coahuila no está obligada a efectuar la retención del Impuesto al Valor Agregado cuando adquiera bienes; use o goce temporalmente o reciba servicios de personas físicas o de residentes en el extranjero sin establecimiento permanente en el país; o reciba servicios de auto transporte terrestre de bienes prestados por personas morales.

4.- CAMBIOS EN LAS NORMAS DE CONTABILIDAD GUBERNAMENTAL.

El Sistema de Contabilidad Gubernamental utilizado por El Municipio de Morelos, Coahuila, es el "Sistema Integral de Información Financiera", que cumple con las características de diseño y operación emitidas por la ley correspondiente, debiendo ser: único, uniforme e integrador; integra en forma automática la operación contable con el ejercicio presupuestario: efectúa los registros considerando la base acumulativa (devengado) de las transacciones; registra de manera automática y por única vez, los momentos contables correspondientes; efectúa la interrelación automática de los clasificadores presupuestarios, la lista de cuentas y el catálogo de bienes que permiten su interrelación automática.

Efectúa en las cuentas contables el registro de las etapas del presupuesto de egresos en sus diferentes momentos contables: aprobado, modificado, comprometido, devengado, ejercido y pagado.

En lo relativo al ingreso se registran los momentos contables de: estimado, modificado, devengado y recaudado.

Rogelio Rivas
Maria Estela Pungabey

Genera en tiempo real, estados financieros, de ejecución presupuestaria y toda la información que coadyuva a la toma de decisiones, transparencia, programación con base en resultados, evaluación y rendición de cuentas. Está diseñado de forma tal que permite su procesamiento y generación de estados financieros mediante el uso de herramientas propias de la informática.

No existen partes relacionadas que pudieran ejercer influencia significativa para la toma de decisiones financieras y operativas.

"Bajo protesta de decir verdad, declaramos que los Estados Financieros y sus notas son razonablemente correctos y son responsabilidad del emisor".



C. JUAN GABRIEL GARZA CALDERON
PRESIDENTE MUNICIPAL



C. MARIA ESTHER GONZALEZ DE LUNA
SINDICO DE MAYORIA



ING. ARMANDO PÉREZ PEÑA
TESORERO MUNICIPAL



C. REYNA YOMARA RUEDA RIVAS
CONTRALOR MUNICIPAL



C. MARIA ESTHER GONZALEZ DE LUNA
REGIDOR DE HACIENDA



C. ANITA RAIGOZA FLORES
SINDICA DE MINORIA



INFORMACIÓN CONTABLE

XI.- BALANZA DE COMPROBACIÓN DEL TRIMESTRE

MUNICIPIO DE MORELOS, COAHUILA				
Balanza de Comprobación				
Del 01 de Julio al 30 de septiembre de 2017				
CUENTA CONTABLE	SALDO INICIAL	CARGOS	ABONOS	SALDO FINAL
ACTIVO	34,766,325.12	34,848,062.97	20,299,592.54	42,553,795.53
ACTIVO CIRCULANTE	6,399,638.06	31,029,409.99	20,299,592.54	11,899,420.62
EFFECTIVO Y EQUIVALENTES	2,893,608.44	15,837,252.44	11,138,238.92	7,894,594.92
EFFECTIVO	10,000.00	0.00	0.00	10,000.00
BANCOS/TESORERIA	2,883,608.44	15,837,252.44	11,138,238.92	7,826,173.10
BANCOS/DEPENDENCIAS Y OTROS	0.00	0.00	0.00	0.00
INVERSIONES TEMPORALES (HASTA 3 MESES)	-13,498.22	0.00	0.00	-13,498.22
FONDOS CON AFECTACIÓN ESPECÍFICA	80,551.08	0.00	0.00	80,551.08
DEPÓSITOS DE FONDOS DE TERCEROS EN GARANTÍA Y/O ADMINISTRACIÓN	0.00	0.00	0.00	0.00
OTROS EFFECTIVOS Y EQUIVALENTES	0.00	0.00	0.00	0.00
DERECHOS A RECIBIR EFFECTIVO O EQUIVALENTES	4,903,629.62	15,192,157.46	15,122,357.62	4,872,829.62
INVERSIONES FINANCIERAS DE CORTO PLAZO	0.00	0.00	0.00	0.00
CUENTAS POR COBRAR A CORTO PLAZO	0.00	14,017,449.08	14,017,449.08	0.00
DEUDORES DIVERSOS POR COBRAR A CORTO PLAZO	1,587,653.52	291,104.23	147,874.34	1,960,783.38
AGRESOS POR RECUPERAR A CORTO PLAZO	2,380,774.10	678,834.16	878,604.16	2,380,774.10
DEUDORES POR ANTICIPO DE LA TESORERIA A CORTO PLAZO	0.00	0.00	0.00	0.00
PRESTAMOS OTORGADOS A CORTO PLAZO	44,822.00	5,000.00	28,280.00	21,542.00
OTROS DERECHOS A RECIBIR EFFECTIVO O EQUIVALENTES A CORTO PLAZO	0.00	0.00	0.00	0.00
DERECHOS A RECIBIR BIENES O SERVICIOS	5,800.00	0.00	0.00	5,800.00
ANTICIPO A PROVEEDORES POR ADQUISICIÓN DE BIENES Y PRESTACIÓN DE SERVICIOS A CORTO PLAZO	5,800.00	0.00	0.00	5,800.00
ANTICIPO A PROVEEDORES POR ADQUISICIÓN DE BIENES INMUEBLES Y MUEBLES A CORTO PLAZO	0.00	0.00	0.00	0.00
ANTICIPO A PROVEEDORES POR ADQUISICIÓN DE BIENES INTANGIBLES A CORTO PLAZO	0.00	0.00	0.00	0.00
ANTICIPO A CONTRATISTAS POR OBRAS PÚBLICAS A CORTO PLAZO	0.00	0.00	0.00	0.00
OTROS DERECHOS A RECIBIR BIENES O SERVICIOS A CORTO PLAZO	0.00	0.00	0.00	0.00
INVENTARIOS	0.00	0.00	0.00	0.00
INVENTARIO DE MERCANCIAS PARA VENTA	0.00	0.00	0.00	0.00
INVENTARIO DE MERCANCIAS TERMINADAS	0.00	0.00	0.00	0.00
INVENTARIO DE MERCANCIAS EN PROCESO DE ELABORACIÓN	0.00	0.00	0.00	0.00
INVENTARIO DE MATERIAS PRIMAS, MATERIALES Y SUMINISTROS PARA PRODUCCIÓN	0.00	0.00	0.00	0.00
BIENES EN TRÁNSITO	0.00	0.00	0.00	0.00
ALMACENES	28,994.00	0.00	0.00	28,994.00
ALMACÉN DE MATERIALES Y SUMINISTROS DE CONSUMO	28,994.00	0.00	0.00	28,994.00
ESTIMACIÓN POR PÉRDIDA O DETERIORO DE ACTIVOS CIRCULANTES	0.00	0.00	0.00	0.00
ESTIMACIONES PARA CUENTAS INCOBRABLES POR DERECHOS A RECIBIR EFFECTIVO O EQUIVALENTES	0.00	0.00	0.00	0.00
ESTIMACIÓN POR DETERIORO DE INVENTARIOS	0.00	0.00	0.00	0.00
OTROS ACTIVOS CIRCULANTES	0.00	0.00	0.00	0.00
VALORES EN GARANTÍA	0.00	0.00	0.00	0.00
BIENES EN GARANTÍA (EXCLUYE DEPÓSITOS DE FONDOS)	0.00	0.00	0.00	0.00
BIENES DERIVADOS DE EMBARGOS, DECOMISOS, ASEGURAMIENTOS Y DACIÓN EN PAGO	0.00	0.00	0.00	0.00
ADQUISICIÓN CON FONDOS DE TERCEROS	0.00	0.00	0.00	0.00
ACTIVO NO CIRCULANTE	27,836,687.06	3,018,653.07	0.00	30,855,340.13
INVERSIONES FINANCIERAS A LARGO PLAZO	0.00	0.00	0.00	0.00
INVERSIONES A LARGO PLAZO	0.00	0.00	0.00	0.00
TÍTULOS Y VALORES A LARGO PLAZO	0.00	0.00	0.00	0.00
FIDEICOMISOS, MANDATOS Y CONTRATOS ANALÓGOS	0.00	0.00	0.00	0.00
PARTICIPACIONES Y APORTACIONES DE CAPITAL	0.00	0.00	0.00	0.00
DERECHOS A RECIBIR EFFECTIVO O EQUIVALENTES A LARGO PLAZO	0.00	0.00	0.00	0.00
DOCUMENTOS POR COBRAR A LARGO PLAZO	0.00	0.00	0.00	0.00
DEUDORES DIVERSOS A LARGO PLAZO	0.00	0.00	0.00	0.00
AGRESOS POR RECUPERAR A LARGO PLAZO	0.00	0.00	0.00	0.00
PRESTAMOS OTORGADOS A LARGO PLAZO	0.00	0.00	0.00	0.00
OTROS DERECHOS A RECIBIR EFFECTIVO O EQUIVALENTES A LARGO PLAZO	0.00	0.00	0.00	0.00
BIENES INMUEBLES, INFRAESTRUCTURA Y CONSTRUCCIONES EN PROCESO	27,836,687.06	3,018,653.07	0.00	30,855,340.13
TERRENOS	1,010,000.00	0.00	0.00	1,010,000.00
VIVIENDAS	0.00	0.00	0.00	0.00
EDIFICIOS NO HABITACIONALES	90,000.00	0.00	0.00	90,000.00
INFRAESTRUCTURA	0.00	0.00	0.00	0.00
CONSTRUCCIONES EN PROCESO EN BIENES DE DOMINIO PÚBLICO	13,796,011.23	3,018,653.07	0.00	16,814,664.30
CONSTRUCCIONES EN PROCESO EN BIENES PROPIOS	2,710,138.44	0.00	0.00	2,710,138.44
OTROS BIENES INMUEBLES	0.00	0.00	0.00	0.00
BIENES MUEBLES	5,266,537.39	0.00	0.00	5,266,537.39
MOBILIARIO Y EQUIPO DE ADMINISTRACIÓN	1,045,192.35	0.00	0.00	1,045,192.35
MOBILIARIO Y EQUIPO EDUCACIONAL Y RECREATIVO	78,848.38	0.00	0.00	78,848.38
EQUIPO E INSTRUMENTAL MÉDICO Y DE LABORATORIO	0.00	0.00	0.00	0.00

Ruina y Rueda Rimas
maria E. Ochoa Longoria

VEHICULOS Y EQUIPO DE TRANSPORTE	3,075,732.31	0.00	0.00	3,075,732.31
EQUIPO DE DEFENSA Y SEGURIDAD	26,138.35	0.00	0.00	26,138.35
MAQUINARIA, OTROS EQUIPOS Y HERRAMIENTAS	1,032,586.40	0.00	0.00	1,032,586.40
COLECCIONES, OBRAS DE ARTE Y OBJETOS VALIOSOS	4,000.00	0.00	0.00	4,000.00
ACTIVOS BIOLÓGICOS	0.00	0.00	0.00	0.00
ACTIVOS INTANGIBLES	0.00	0.00	0.00	0.00
SOFTWARE	0.00	0.00	0.00	0.00
PATENTES, MARCAS Y DERECHOS	0.00	0.00	0.00	0.00
CONCESIONES Y FRANQUICIAS	0.00	0.00	0.00	0.00
LICENCIAS	0.00	0.00	0.00	0.00
OTROS ACTIVOS INTANGIBLES	0.00	0.00	0.00	0.00
DEPRECIACIÓN, DETERIORO Y AMORTIZACIÓN ACUMULADA DE BIENES	0.00	0.00	0.00	0.00
DEPRECIACIÓN ACUMULADA DE BIENES INMUEBLES	0.00	0.00	0.00	0.00
DEPRECIACIÓN ACUMULADA DE INFRAESTRUCTURA	0.00	0.00	0.00	0.00
DEPRECIACIÓN ACUMULADA DE BIENES MUEBLES	0.00	0.00	0.00	0.00
DETERIORO ACUMULADO DE ACTIVOS BIOLÓGICOS	0.00	0.00	0.00	0.00
AMORTIZACIÓN ACUMULADA DE ACTIVOS INTANGIBLES	0.00	0.00	0.00	0.00
ACTIVOS DIFERIDOS	0.00	0.00	0.00	0.00
ESTUDIOS, FORMULACIÓN Y EVALUACIÓN DE PROYECTOS	0.00	0.00	0.00	0.00
DERECHOS SOBRE BIENES EN RÉGIMEN DE ARRENDAMIENTO FINANCIERO	0.00	0.00	0.00	0.00
GASTOS PAGADOS POR ADELANTADO A LARGO PLAZO	0.00	0.00	0.00	0.00
ANTICIPOS A LARGO PLAZO	0.00	0.00	0.00	0.00
BENEFICIOS AL RETIRO DE EMPLEADOS PAGADOS POR ADELANTADO	0.00	0.00	0.00	0.00
OTROS ACTIVOS DIFERIDOS	0.00	0.00	0.00	0.00
ESTIMACIÓN POR PÉRDIDA O DETERIORO DE ACTIVOS NO CIRCULANTES	0.00	0.00	0.00	0.00
ESTIMACIONES POR PÉRDIDA DE CUENTAS INCOBRABLES DE DOCUMENTOS POR COBRAR A LARGO PLAZO	0.00	0.00	0.00	0.00
ESTIMACIONES POR PÉRDIDA DE CUENTAS INCOBRABLES DE DEUDORES DIVERSOS POR COBRAR A LARGO PLAZO	0.00	0.00	0.00	0.00
ESTIMACIONES POR PÉRDIDA DE CUENTAS INCOBRABLES DE INGRESOS POR COBRAR A LARGO PLAZO	0.00	0.00	0.00	0.00
ESTIMACIONES POR PÉRDIDA DE CUENTAS INCOBRABLES DE PRESTAMOS OTORGADOS A PARTICIPANTES	0.00	0.00	0.00	0.00
ESTIMACIONES POR PÉRDIDA DE OTRAS CUENTAS INCOBRABLES A LARGO PLAZO	0.00	0.00	0.00	0.00
OTROS ACTIVOS NO CIRCULANTES	0.00	0.00	0.00	0.00
BIENES EN CONCESIÓN	0.00	0.00	0.00	0.00
BIENES EN ARRENDAMIENTO FINANCIERO	0.00	0.00	0.00	0.00
BIENES EN COMODATO	0.00	0.00	0.00	0.00
PASIVO	3,534,796.83	10,437,291.97	10,300,915.54	4,386,420.25
PASIVO CIRCULANTE	3,534,796.83	10,437,291.97	10,300,915.54	4,386,420.25
CUENTAS POR PAGAR A CORTO PLAZO	3,915,734.73	10,437,291.97	10,300,915.54	4,389,358.35
SERVICIOS PERSONALES POR PAGAR A CORTO PLAZO	30,369.50	2,798,082.00	2,798,082.00	30,369.50
PROVEEDORES POR PAGAR A CORTO PLAZO	103,403.96	3,883,478.50	3,400,074.85	96,300.27
CONTRATISTAS POR OBRAS PÚBLICAS POR PAGAR A CORTO PLAZO	0.00	2,985,245.37	3,018,853.37	35,408.00
PARTICIPACIONES Y APORTACIONES POR PAGAR A CORTO PLAZO	0.00	0.00	0.00	0.00
TRANSFERENCIAS OTORGADAS POR PAGAR A CORTO PLAZO	0.00	295,189.83	295,189.43	0.00
INTERESES, COMISIONES Y OTROS GASTOS DE LA DEUDA PÚBLICA POR PAGAR A CORTO PLAZO	0.00	0.00	0.00	0.00
RETENCIONES Y DEDUCCIONES POR PAGAR A CORTO PLAZO	3,517,086.75	76,740.00	812,069.30	4,383,438.15
DEVOLUCIONES DE LA LEY DE INGRESOS POR PAGAR A CORTO PLAZO	0.00	0.00	0.00	0.00
OTRAS CUENTAS POR PAGAR A CORTO PLAZO	228,662.12	618,506.48	545,818.74	189,122.43
DOCUMENTOS POR PAGAR A CORTO PLAZO	0.00	0.00	0.00	0.00
DOCUMENTOS COMERCIALES POR PAGAR A CORTO PLAZO	0.00	0.00	0.00	0.00
DOCUMENTOS CON CONTRATISTAS POR OBRAS PÚBLICAS POR PAGAR A CORTO PLAZO	0.00	0.00	0.00	0.00
OTROS DOCUMENTOS POR PAGAR A CORTO PLAZO	0.00	0.00	0.00	0.00
PORCIÓN A CORTO PLAZO DE LA DEUDA PÚBLICA A LARGO PLAZO	-4,442.16	0.00	0.00	-4,442.16
PORCIÓN A CORTO PLAZO DE LA DEUDA PÚBLICA INTERNA	-4,442.16	0.00	0.00	-4,442.16
PORCIÓN A CORTO PLAZO DE LA DEUDA PÚBLICA EXTERNA	0.00	0.00	0.00	0.00
PORCIÓN A CORTO PLAZO DE ARRENDAMIENTO FINANCIERO	0.00	0.00	0.00	0.00
TÍTULOS Y VALORES A CORTO PLAZO	0.00	0.00	0.00	0.00
TÍTULOS Y VALORES DE LA DEUDA PÚBLICA INTERNA A CORTO PLAZO	0.00	0.00	0.00	0.00
TÍTULOS Y VALORES DE LA DEUDA PÚBLICA EXTERNA A CORTO PLAZO	0.00	0.00	0.00	0.00
PASIVOS DIFERIDOS A CORTO PLAZO	0.00	0.00	0.00	0.00
INGRESOS COBRADOS POR ADELANTADO A CORTO PLAZO	0.00	0.00	0.00	0.00
INTERESES COBRADOS POR ADELANTADO A CORTO PLAZO	0.00	0.00	0.00	0.00
OTROS PASIVOS DIFERIDOS A CORTO PLAZO	0.00	0.00	0.00	0.00
FONDOS Y BIENES DE TERCEROS EN GARANTÍA Y/O ADMINISTRACIÓN A CORTO PLAZO	0.00	0.00	0.00	0.00
FONDOS EN GARANTÍA A CORTO PLAZO	0.00	0.00	0.00	0.00
FONDOS EN ADMINISTRACIÓN A CORTO PLAZO	0.00	0.00	0.00	0.00
FONDOS CONTINGENTES A CORTO PLAZO	0.00	0.00	0.00	0.00
FONDOS DE FIDEICOMISOS, MANDATOS Y CONTRATOS ANALÓGICOS A CORTO PLAZO	0.00	0.00	0.00	0.00
OTROS FONDOS DE TERCEROS EN GARANTÍA Y/O ADMINISTRACIÓN A CORTO PLAZO	0.00	0.00	0.00	0.00

Rayna Y. Rocío Rivas
 Mariana Estela González

VALORES Y BIENES EN GARANTÍA A CORTO PLAZO	0.00	0.00	0.00	0.00
PROVISIONES A CORTO PLAZO	0.00	0.00	0.00	0.00
PROVISIÓN PARA DEMANDAS Y JUICIOS A CORTO PLAZO	0.00	0.00	0.00	0.00
PROVISIÓN PARA CONTINGENCIAS A CORTO PLAZO	0.00	0.00	0.00	0.00
OTRAS PROVISIONES A CORTO PLAZO	0.00	0.00	0.00	0.00
OTROS PASIVOS A CORTO PLAZO	33,102.06	0.00	0.00	33,102.06
INGRESOS POR CLASIFICAR	33,102.06	0.00	0.00	33,102.06
RECAUDACIÓN POR PARTICIPAR	0.00	0.00	0.00	0.00
OTROS PASIVOS CIRCULANTES	0.00	0.00	0.00	0.00
PASIVO NO CIRCULANTE	0.00	0.00	0.00	0.00
CUENTAS POR PAGAR A LARGO PLAZO	0.00	0.00	0.00	0.00
PROVEEDORES POR PAGAR A LARGO PLAZO	0.00	0.00	0.00	0.00
CONTRATISTAS POR OBRAS PÚBLICAS POR PAGAR A LARGO PLAZO	0.00	0.00	0.00	0.00
DOCUMENTOS POR PAGAR A LARGO PLAZO	0.00	0.00	0.00	0.00
DOCUMENTOS COMERCIALES POR PAGAR A LARGO PLAZO	0.00	0.00	0.00	0.00
DOCUMENTOS CON CONTRATISTAS POR OBRAS PÚBLICAS POR PAGAR A LARGO PLAZO	0.00	0.00	0.00	0.00
OTROS DOCUMENTOS POR PAGAR A LARGO PLAZO	0.00	0.00	0.00	0.00
DEUDA PÚBLICA A LARGO PLAZO	0.00	0.00	0.00	0.00
TÍTULOS Y VALORES DE LA DEUDA PÚBLICA INTERNA A LARGO PLAZO	0.00	0.00	0.00	0.00
TÍTULOS Y VALORES DE LA DEUDA PÚBLICA EXTERNA A LARGO PLAZO	0.00	0.00	0.00	0.00
PRESTAMOS DE LA DEUDA PÚBLICA INTERNA POR PAGAR A LARGO PLAZO	0.00	0.00	0.00	0.00
PRESTAMOS DE LA DEUDA PÚBLICA EXTERNA POR PAGAR A LARGO PLAZO	0.00	0.00	0.00	0.00
ARRENDAMIENTO FINANCIERO POR PAGAR A LARGO PLAZO	0.00	0.00	0.00	0.00
PASIVOS DIFERIDOS A LARGO PLAZO	0.00	0.00	0.00	0.00
CREDITOS DIFERIDOS A LARGO PLAZO	0.00	0.00	0.00	0.00
INTERESES COBRADOS POR ADELANTADO A LARGO PLAZO	0.00	0.00	0.00	0.00
OTROS PASIVOS DIFERIDOS A LARGO PLAZO	0.00	0.00	0.00	0.00
FONDOS Y BIENES DE TERCEROS EN GARANTÍA Y/O ADMINISTRACIÓN A LARGO PLAZO	0.00	0.00	0.00	0.00
FONDOS EN GARANTÍA A LARGO PLAZO	0.00	0.00	0.00	0.00
FONDOS EN ADMINISTRACIÓN A LARGO PLAZO	0.00	0.00	0.00	0.00
FONDOS CONTINGENTES A LARGO PLAZO	0.00	0.00	0.00	0.00
FONDOS DE FIDEICOMISOS, MANDATOS Y CONTRATOS ANALÓGOS A LARGO PLAZO	0.00	0.00	0.00	0.00
OTROS FONDOS DE TERCEROS EN GARANTÍA Y/O ADMINISTRACIÓN A LARGO PLAZO	0.00	0.00	0.00	0.00
VALORES Y BIENES EN GARANTÍA A LARGO PLAZO	0.00	0.00	0.00	0.00
PROVISIONES A LARGO PLAZO	0.00	0.00	0.00	0.00
PROVISIÓN PARA DEMANDAS Y JUICIOS A LARGO PLAZO	0.00	0.00	0.00	0.00
PROVISIÓN PARA PENSIONES A LARGO PLAZO	0.00	0.00	0.00	0.00
PROVISIÓN PARA CONTINGENCIAS A LARGO PLAZO	0.00	0.00	0.00	0.00
OTRAS PROVISIONES A LARGO PLAZO	0.00	0.00	0.00	0.00
HACIENDA PÚBLICA/PATRIMONIO	30,821,828.48	7,586,855.82	14,910,702.78	36,155,775.34
HACIENDA PÚBLICA/PATRIMONIO CONTRIBUIDO	647,098.31	0.00	0.00	647,098.31
APORTACIONES	0.00	0.00	0.00	0.00
DONACIONES DE CAPITAL	0.00	0.00	0.00	0.00
ACTUALIZACIÓN DE LA HACIENDA PÚBLICA/PATRIMONIO	647,098.31	0.00	0.00	647,098.31
HACIENDA PÚBLICA/PATRIMONIO GENERADO	31,188,836.17	7,586,855.82	14,910,702.78	37,569,877.82
RESULTADOS DEL EJERCICIO (AHORRO/DESAHORRO)	2,094,087.21	7,586,855.82	14,910,702.78	5,417,949.07
RESULTADOS DE EJERCICIOS ANTERIORES	27,824,432.90	0.00	0.00	27,824,432.90
REVALUOS	0.00	0.00	0.00	0.00
REVALUO DE BIENES INMUEBLES	0.00	0.00	0.00	0.00
REVALUO DE BIENES MUEBLES	0.00	0.00	0.00	0.00
REVALUO DE BIENES INTANGIBLES	0.00	0.00	0.00	0.00
OTROS REVALUOS	0.00	0.00	0.00	0.00
RESERVAS	0.00	0.00	0.00	0.00
RESERVAS DE PATRIMONIO	0.00	0.00	0.00	0.00
RESERVAS TERRITORIALES	0.00	0.00	0.00	0.00
RESERVAS POR CONTINGENCIAS	0.00	0.00	0.00	0.00
RECTIFICACIONES DE RESULTADOS DE EJERCICIOS ANTERIORES	186,309.86	0.00	0.00	186,309.86
CAMBIO EN POLÍTICAS CONTABLES	186,309.86	0.00	0.00	186,309.86
CAMBIO POR ERRORES CONTABLES	0.00	0.00	0.00	0.00
EXCESO O INSUFICIENCIA EN LA ACTUALIZACIÓN DE LA HACIENDA PÚBLICA/PATRIMONIO	0.00	0.00	0.00	0.00
RESULTADO POR POSICIÓN MONETARIA	0.00	0.00	0.00	0.00
RESULTADO POR TENENCIA DE ACTIVOS NO MONETARIOS	0.00	0.00	0.00	0.00
INGRESOS Y OTROS BENEFICIOS	0.00	14,910,702.78	14,910,702.78	0.00
INGRESOS DE GESTIÓN	0.00	879,664.16	879,664.16	0.00
IMPUESTOS	0.00	688,824.28	688,824.28	0.00
IMPUESTOS SOBRE LOS INGRESOS	0.00	0.00	0.00	0.00
IMPUESTOS SOBRE EL PATRIMONIO	0.00	902,498.35	902,498.35	0.00

Regina Y. Rueda Rojas
 Directora Ejecutiva de Contabilidad

IMPUESTOS SOBRE LA PRODUCCIÓN, EL COMERCIO Y LAS TRANSACCIONES	0.00	0.00	0.00	0.00
IMPUESTOS AL COMERCIO EXTERIOR	0.00	0.00	0.00	0.00
IMPUESTOS SOBRE RÓTMAS Y ASIMILABLES	0.00	0.00	0.00	0.00
IMPUESTOS ECOLÓGICOS	0.00	0.00	0.00	0.00
ACCESORIOS DE IMPUESTOS	0.00	44,281.33	44,281.33	0.00
OTROS IMPUESTOS	0.00	11,298.00	11,298.00	0.00
CUOTAS Y APORTACIONES DE SEGURIDAD SOCIAL	0.00	0.00	0.00	0.00
APORTACIONES PARA FONDOS DE VIVIENDA	0.00	0.00	0.00	0.00
CUOTAS PARA EL SEGURO SOCIAL	0.00	0.00	0.00	0.00
CUOTAS DE AHORRO PARA EL RETIRO	0.00	0.00	0.00	0.00
ACCESORIOS DE CUOTAS Y APORTACIONES DE SEGURIDAD SOCIAL	0.00	0.00	0.00	0.00
OTRAS CUOTAS Y APORTACIONES PARA LA SEGURIDAD SOCIAL	0.00	0.00	0.00	0.00
CONTRIBUCIONES DE MEJORAS	0.00	3,300.00	3,300.00	0.00
CONTRIBUCIONES DE MEJORAS POR OBRAS PÚBLICAS	0.00	3,300.00	3,300.00	0.00
DERECHOS	0.00	46,470.32	46,470.32	0.00
DERECHOS POR EL USO, SOCE, APROVECHAMIENTO O EXPLOTACIÓN DE BIENES DE DOMINIO PÚBLICO	0.00	0.00	0.00	0.00
DERECHOS A LOS HIDROCARBUROS	0.00	0.00	0.00	0.00
DERECHOS POR PRESTACIÓN DE SERVICIOS	0.00	60.00	60.00	0.00
ACCESORIOS DE DERECHOS	0.00	0.00	0.00	0.00
OTROS DERECHOS	0.00	46,410.32	46,410.32	0.00
PRODUCTOS DE TIPO CORRIENTE	0.00	1,200.00	1,200.00	0.00
PRODUCTOS DERIVADOS DEL USO Y APROVECHAMIENTO DE BIENES NO SUJETOS A RÉGIMEN DE ENAJENACIÓN DE BIENES MUEBLES NO SUJETOS A SER INVENTARIADOS	0.00	0.00	0.00	0.00
ACCESORIOS DE PRODUCTOS	0.00	0.00	0.00	0.00
OTROS PRODUCTOS QUE GENERAN INGRESOS CORRIENTES	0.00	0.00	0.00	0.00
APROVECHAMIENTOS DE TIPO CORRIENTE	0.00	232,608.96	232,608.96	0.00
INCENTIVOS DERIVADOS DE LA COLABORACIÓN FISCAL	0.00	0.00	0.00	0.00
MULTAS	0.00	0.00	0.00	0.00
INDENIZACIONES	0.00	0.00	0.00	0.00
REINTEGROS	0.00	0.00	0.00	0.00
APROVECHAMIENTOS PROVENIENTES DE OBRAS PÚBLICAS	0.00	0.00	0.00	0.00
APROVECHAMIENTOS POR PARTICIPACIONES DERIVADAS DE LA APLICACIÓN DE LEYES	0.00	0.00	0.00	0.00
APROVECHAMIENTOS POR APORTACIONES Y COOPERACIONES	0.00	0.00	0.00	0.00
ACCESORIOS DE APROVECHAMIENTOS	0.00	0.00	0.00	0.00
OTROS APROVECHAMIENTOS	0.00	232,608.96	232,608.96	0.00
INGRESOS POR VENTA DE BIENES Y SERVICIOS	0.00	37,000.00	37,000.00	0.00
INGRESOS POR VENTA DE MERCANCIAS	0.00	0.00	0.00	0.00
INGRESOS POR VENTA DE BIENES Y SERVICIOS PRODUCIDOS EN ESTABLECIMIENTOS DEL GOBIERNO	0.00	0.00	0.00	0.00
INGRESOS POR VENTA DE BIENES Y SERVICIOS DE ORGANISMOS DESCENTRALIZADOS	0.00	0.00	0.00	0.00
INGRESOS DE OPERACIÓN DE ENTIDADES PARAESTATALES EMPRESARIALES Y NO FINANCIERAS	0.00	0.00	0.00	0.00
INGRESOS NO COMPRENDIDOS EN LAS FRACCIONES DE LA LEY DE INGRESOS CAUSADOS EN EL EJERCICIO	0.00	0.00	0.00	0.00
IMPUESTOS NO COMPRENDIDOS EN LAS FRACCIONES DE LA LEY DE INGRESOS CAUSADOS EN EL EJERCICIO	0.00	0.00	0.00	0.00
CONTRIBUCIONES DE MEJORAS, DERECHOS, PRODUCTOS Y APROVECHAMIENTOS NO COMPRENDIDOS EN LAS FRACCIONES DE LA LEY DE INGRESOS CAUSADOS EN EL EJERCICIO	0.00	37,000.00	37,000.00	0.00
PARTICIPACIONES, APORTACIONES, TRANSFERENCIAS, ASIGNACIONES, SUBSIDIOS Y OTRAS AYUDAS	0.00	0.00	0.00	0.00
PARTICIPACIONES Y APORTACIONES	0.00	14,017,448.08	14,017,448.08	0.00
PARTICIPACIONES	0.00	5,529,909.00	5,529,909.00	0.00
APORTACIONES	0.00	8,487,539.08	8,487,539.08	0.00
CONVENIOS	0.00	0.00	0.00	0.00
TRANSFERENCIAS, ASIGNACIONES, SUBSIDIOS Y OTRAS AYUDAS	0.00	0.00	0.00	0.00
TRANSFERENCIAS INTERNAS Y ASIGNACIONES DEL SECTOR PÚBLICO	0.00	0.00	0.00	0.00
TRANSFERENCIAS DEL SECTOR PÚBLICO	0.00	0.00	0.00	0.00
SUBSIDIOS Y SUBVENCIONES	0.00	0.00	0.00	0.00
AYUDAS SOCIALES	0.00	0.00	0.00	0.00
PENSIONES Y JUBILACIONES	0.00	0.00	0.00	0.00
TRANSFERENCIAS DEL EXTERIOR	0.00	0.00	0.00	0.00
OTROS INGRESOS Y BENEFICIOS	0.00	14,649.54	14,649.54	0.00
INGRESOS FINANCIEROS	0.00	14,649.54	14,649.54	0.00
INTERESES GANADOS DE VALORES, CRÉDITOS, BONOS Y OTROS	0.00	14,649.54	14,649.54	0.00
OTROS INGRESOS FINANCIEROS	0.00	0.00	0.00	0.00
INCREMENTO POR VARIACIÓN DE INVENTARIOS	0.00	0.00	0.00	0.00
INCREMENTO POR VARIACIÓN DE INVENTARIOS DE MERCANCIAS PARA VENTA	0.00	0.00	0.00	0.00
INCREMENTO POR VARIACIÓN DE INVENTARIOS DE MERCANCIAS TERMINADAS	0.00	0.00	0.00	0.00
INCREMENTO POR VARIACIÓN DE INVENTARIOS DE MERCANCIAS EN PROCESO DE ELABORACIÓN	0.00	0.00	0.00	0.00
INCREMENTO POR VARIACIÓN DE INVENTARIOS DE MATERIAS PRIMAS, MATERIALES Y SUMINISTROS	0.00	0.00	0.00	0.00
INCREMENTO POR VARIACIÓN DE ALMACÉN DE MATERIAS PRIMAS, MATERIALES Y SUMINISTROS	0.00	0.00	0.00	0.00
DISMINUCIÓN DEL EXCESO DE ESTIMACIONES POR PÉRDIDA O DETERIORO U OBSOLESCENCIA	0.00	0.00	0.00	0.00
DISMINUCIÓN DEL EXCESO DE ESTIMACIONES POR PÉRDIDA O DETERIORO U OBSOLESCENCIA	0.00	0.00	0.00	0.00

Rogma G. Rueda Ríos
 María E. Ithau Sotomayor

DISMINUCIÓN DEL EXCESO DE PROVISIONES	0.00	0.00	0.00	0.00
DISMINUCIÓN DEL EXCESO EN PROVISIONES	0.00	0.00	0.00	0.00
OTROS INGRESOS Y BENEFICIOS VARIOS	0.00	0.00	0.00	0.00
OTROS INGRESOS DE EJERCICIOS ANTERIORES	0.00	0.00	0.00	0.00
BONIFICACIONES Y DESCUENTOS OBTENIDOS	0.00	0.00	0.00	0.00
DIFERENCIAS POR TIPO DE CAMBIO A FAVOR EN EFECTIVO Y EQUIVALENTES	0.00	0.00	0.00	0.00
DIFERENCIAS DE COTIZACIONES A FAVOR EN VALORES NEGOCIABLES	0.00	0.00	0.00	0.00
RESULTADO POR POSICIÓN MONETARIA	0.00	0.00	0.00	0.00
UTILIDADES POR PARTICIPACIÓN PATRIMONIAL	0.00	0.00	0.00	0.00
OTROS INGRESOS Y BENEFICIOS VARIOS	0.00	0.00	0.00	0.00
GASTOS Y OTRAS PERDIDAS	0.00	7,209,660.66	7,209,660.66	0.00
GASTOS DE FUNCIONAMIENTO	0.00	7,209,660.66	7,209,660.66	0.00
SERVICIOS PERSONALES	0.00	3,374,936.09	3,374,936.09	0.00
REMUNERACIONES AL PERSONAL DE CARÁCTER PERMANENTE	0.00	3,372,086.09	3,372,086.09	0.00
REMUNERACIONES AL PERSONAL DE CARÁCTER TRANSITORIO	0.00	0.00	0.00	0.00
REMUNERACIONES ADICIONALES Y ESPECIALES	0.00	0.00	0.00	0.00
SEGURIDAD SOCIAL	0.00	0.00	0.00	0.00
OTRAS PRESTACIONES SOCIALES Y ECONÓMICAS	0.00	2,841.00	2,841.00	0.00
PAGO DE ESTÍMULOS A SERVIDORES PÚBLICOS	0.00	0.00	0.00	0.00
MATERIALES Y SUMINISTROS	0.00	1,871,491.58	1,871,491.58	0.00
MATERIALES DE ADMINISTRACIÓN, EMISIÓN DE DOCUMENTOS Y ARTICULOS OFICIALES	0.00	124,148.75	124,148.75	0.00
ALIMENTOS Y UTENSILIOS	0.00	203,094.73	203,094.73	0.00
MATERIAS PRIMAS Y MATERIALES DE PRODUCCIÓN Y COMERCIALIZACIÓN	0.00	0.00	0.00	0.00
MATERIALES Y ARTICULOS DE CONSTRUCCIÓN Y DE REPARACIÓN	0.00	363,060.07	363,060.07	0.00
PRODUCTOS QUÍMICOS, FARMACÉUTICOS Y DE LABORATORIO	0.00	79,238.26	79,238.26	0.00
COMBUSTIBLES, LUBRICANTES Y ADITIVOS	0.00	741,063.43	741,063.43	0.00
VESTUARIO, BLANCOS, PRENDAS DE PROTECCIÓN Y ARTICULOS DEPORTIVOS	0.00	164,675.32	164,675.32	0.00
MATERIALES Y SUMINISTROS PARA SEGURIDAD	0.00	0.00	0.00	0.00
HERRAMIENTAS, REPARACIONES Y ACCESORIOS MENORES	0.00	106,571.52	106,571.52	0.00
SERVICIOS GENERALES	0.00	2,843,273.09	2,843,273.09	0.00
SERVICIOS BÁSICOS	0.00	879,000.06	879,000.06	0.00
SERVICIOS DE ARRENDAMIENTO	0.00	4,398.00	4,398.00	0.00
SERVICIOS PROFESIONALES, CIENTÍFICOS Y TÉCNICOS Y OTROS SERVICIOS	0.00	160,203.31	160,203.31	0.00
SERVICIOS FINANCIEROS, BANCARIOS Y COMERCIALES	0.00	11,320.49	11,320.49	0.00
SERVICIOS DE INSTALACIÓN, REPARACIÓN, MANTENIMIENTO Y CONSERVACIÓN	0.00	453,307.88	453,307.88	0.00
SERVICIOS DE COMUNICACIÓN SOCIAL Y PUBLICIDAD	0.00	63,440.00	63,440.00	0.00
SERVICIOS DE TRASLADO Y VIÁTICOS	0.00	22,813.25	22,813.25	0.00
SERVICIOS OFICIALES	0.00	273,487.08	273,487.08	0.00
OTROS SERVICIOS GENERALES	0.00	6,052.00	6,052.00	0.00
TRANSFERENCIAS, ASIGNACIONES, SUBSIDIOS Y OTRAS AYUDAS	0.00	0.00	0.00	0.00
TRANSFERENCIAS INTERNAS Y ASIGNACIONES AL SECTOR PÚBLICO	0.00	0.00	0.00	0.00
ASIGNACIONES AL SECTOR PÚBLICO	0.00	0.00	0.00	0.00
TRANSFERENCIAS INTERNAS AL SECTOR PÚBLICO	0.00	0.00	0.00	0.00
TRANSFERENCIAS AL RESTO DEL SECTOR PÚBLICO	0.00	2,605.43	2,605.43	0.00
TRANSFERENCIAS A ENTIDADES PARAESTATALES	0.00	0.00	0.00	0.00
TRANSFERENCIAS A ENTIDADES FEDERATIVAS Y MUNICIPIOS	0.00	0.00	0.00	0.00
SUBSIDIOS Y SUBVENCIÓNES	0.00	2,605.43	2,605.43	0.00
SUBSIDIOS	0.00	0.00	0.00	0.00
SUBVENCIÓNES	0.00	0.00	0.00	0.00
AYUDAS SOCIALES	0.00	295,189.83	295,189.83	0.00
AYUDAS SOCIALES A PERSONAS	0.00	295,189.83	295,189.83	0.00
REGALAS	0.00	0.00	0.00	0.00
AYUDAS SOCIALES A INSTITUCIONES	0.00	0.00	0.00	0.00
AYUDAS SOCIALES POR DESASTRES NATURALES Y OTROS SINIESTROS	0.00	0.00	0.00	0.00
PENSIONES Y JUBILACIONES	0.00	0.00	0.00	0.00
PENSIONES	0.00	0.00	0.00	0.00
JUBILACIONES	0.00	0.00	0.00	0.00
OTRAS PENSIONES Y JUBILACIONES	0.00	0.00	0.00	0.00
TRANSFERENCIAS A FIDEICOMISOS, MANDATOS Y CONTRATOS ANALOGOS	0.00	0.00	0.00	0.00
TRANSFERENCIAS A FIDEICOMISOS, MANDATOS Y CONTRATOS ANALOGOS AL GOBIERNO	0.00	0.00	0.00	0.00
TRANSFERENCIAS A FIDEICOMISOS, MANDATOS Y CONTRATOS ANALOGOS A ENTIDADES PARAESTATALES	0.00	0.00	0.00	0.00
TRANSFERENCIAS A LA SEGURIDAD SOCIAL	0.00	0.00	0.00	0.00
TRANSFERENCIAS POR OBLIGACIONES DE LEY	0.00	0.00	0.00	0.00
DONATIVOS	0.00	0.00	0.00	0.00
DONATIVOS A INSTITUCIONES SIN FINES DE LUCRO	0.00	0.00	0.00	0.00
DONATIVOS A ENTIDADES FEDERATIVAS Y MUNICIPIOS	0.00	0.00	0.00	0.00
DONATIVOS A FIDEICOMISOS, MANDATOS Y CONTRATOS ANALOGOS PRIVADOS	0.00	0.00	0.00	0.00

Rogelio A. Rocha Rojas
 Secretario de Finanzas

DONATIVOS A FIDEICOMISO, MANDATOS Y CONTRATOS ANALOGOS ESTATALES	0.00	0.00	0.00	0.00
DONATIVOS INTERNACIONALES	0.00	0.00	0.00	0.00
TRANSFERENCIAS AL EXTERIOR	0.00	0.00	0.00	0.00
TRANSFERENCIAS AL EXTERIOR A GOBIERNOS EXTRANJEROS Y ORGANISMOS INTERNACIONALES	0.00	0.00	0.00	0.00
TRANSFERENCIAS AL SECTOR PRIVADO EXTERNO	0.00	0.00	0.00	0.00
PARTICIPACIONES Y APORTACIONES	0.00	0.00	0.00	0.00
PARTICIPACIONES	0.00	0.00	0.00	0.00
PARTICIPACIONES DE LA FEDERACIÓN A ENTIDADES FEDERATIVAS Y MUNICIPIOS	0.00	0.00	0.00	0.00
PARTICIPACIONES DE LAS ENTIDADES FEDERATIVAS A LOS MUNICIPIOS	0.00	0.00	0.00	0.00
APORTACIONES	0.00	0.00	0.00	0.00
APORTACIONES DE LA FEDERACIÓN A ENTIDADES FEDERATIVAS Y MUNICIPIOS	0.00	0.00	0.00	0.00
APORTACIONES DE LAS ENTIDADES FEDERATIVAS A LOS MUNICIPIOS	0.00	0.00	0.00	0.00
CONVENIOS	0.00	0.00	0.00	0.00
CONVENIOS DE REASIGNACIÓN	0.00	0.00	0.00	0.00
CONVENIOS DE DESCENTRALIZACIÓN Y OTROS	0.00	0.00	0.00	0.00
INTERESES, COMISIONES Y OTROS GASTOS DE LA DEUDA PÚBLICA	0.00	0.00	0.00	0.00
INTERESES DE LA DEUDA PÚBLICA	0.00	0.00	0.00	0.00
INTERESES DE LA DEUDA PÚBLICA INTERNA	0.00	0.00	0.00	0.00
INTERESES DE LA DEUDA PÚBLICA EXTERNA	0.00	0.00	0.00	0.00
COMISIONES DE LA DEUDA PÚBLICA	0.00	0.00	0.00	0.00
COMISIONES DE LA DEUDA PÚBLICA INTERNA	0.00	0.00	0.00	0.00
COMISIONES DE LA DEUDA PÚBLICA EXTERNA	0.00	0.00	0.00	0.00
GASTOS DE LA DEUDA PÚBLICA	0.00	0.00	0.00	0.00
GASTOS DE LA DEUDA PÚBLICA INTERNA	0.00	0.00	0.00	0.00
GASTOS DE LA DEUDA PÚBLICA EXTERNA	0.00	0.00	0.00	0.00
COSTO POR COBERTURAS	0.00	0.00	0.00	0.00
COSTO POR COBERTURAS	0.00	0.00	0.00	0.00
APOYOS FINANCIEROS	0.00	0.00	0.00	0.00
APOYOS FINANCIEROS A INTERMEDIARIOS	0.00	0.00	0.00	0.00
APOYO FINANCIERO A AHORRADORES Y DEUDORES DEL SISTEMA FINANCIERO NACIONAL	0.00	0.00	0.00	0.00
OTROS GASTOS Y PERDIDAS EXTRAORDINARIAS	0.00	0.00	0.00	0.00
ESTIMACIONES, DEPRECIACIONES, DETERIOROS, OBSOLESCENCIA Y AMORTIZACIONES	0.00	0.00	0.00	0.00
ESTIMACIONES POR PERDIDA O DETERIORO DE ACTIVOS CIRCULANTES	0.00	0.00	0.00	0.00
ESTIMACIONES POR PERDIDA O DETERIORO DE ACTIVO NO CIRCULANTES	0.00	0.00	0.00	0.00
DEPRECIACIÓN DE BIENES INMUEBLES	0.00	0.00	0.00	0.00
DEPRECIACIÓN DE INFRAESTRUCTURA	0.00	0.00	0.00	0.00
DEPRECIACIÓN DE BIENES MUEBLES	0.00	0.00	0.00	0.00
DETERIORO DE LOS ACTIVOS BIOLÓGICOS	0.00	0.00	0.00	0.00
AMORTIZACIÓN DE ACTIVOS INTANGIBLES	0.00	0.00	0.00	0.00
DISMINUCIÓN DE BIENES POR PERDIDA, OBSOLESCENCIA Y DETERIORO	0.00	0.00	0.00	0.00
PROVISIONES	0.00	0.00	0.00	0.00
PROVISIONES DE PASIVOS A CORTO PLAZO	0.00	0.00	0.00	0.00
PROVISIONES DE PASIVOS A LARGO PLAZO	0.00	0.00	0.00	0.00
DISMINUCIÓN DE INVENTARIOS	0.00	0.00	0.00	0.00
DISMINUCIÓN DE INVENTARIOS DE MERCANCIAS PARA VENTA	0.00	0.00	0.00	0.00
DISMINUCIÓN DE INVENTARIOS DE MERCANCIAS TERMINADAS	0.00	0.00	0.00	0.00
DISMINUCIÓN DE INVENTARIOS DE MERCANCIAS EN PROCESO DE ELABORACIÓN	0.00	0.00	0.00	0.00
DISMINUCIÓN DE INVENTARIOS DE MATERIAS PRIMAS, MATERIALES Y SUMINISTROS PARA PRODUCCIÓN	0.00	0.00	0.00	0.00
DISMINUCIÓN DE ALMACEN DE MATERIALES Y SUMINISTROS DE CONSUMO	0.00	0.00	0.00	0.00
AUMENTO POR INSUFICIENCIA DE ESTIMACIONES POR PERDIDA O DETERIORO U OBSOLESCENCIA	0.00	0.00	0.00	0.00
AUMENTO POR INSUFICIENCIA DE ESTIMACIONES POR PERDIDA O DETERIORO U OBSOLESCENCIA	0.00	0.00	0.00	0.00
AUMENTO POR INSUFICIENCIA DE PROVISIONES	0.00	0.00	0.00	0.00
AUMENTO POR INSUFICIENCIA DE PROVISIONES	0.00	0.00	0.00	0.00
OTROS GASTOS	0.00	0.00	0.00	0.00
GASTOS DE EJERCICIOS ANTERIORES	0.00	0.00	0.00	0.00
PERDIDAS POR RESPONSABILIDADES	0.00	0.00	0.00	0.00
BONIFICACIONES Y DESCUENTOS OTORGADOS	0.00	0.00	0.00	0.00
DIFERENCIAS POR TIPO DE CAMBIO NEGATIVAS EN EFECTIVO Y EQUIVALENTES	0.00	0.00	0.00	0.00
DIFERENCIAS DE COTIZACIONES NEGATIVAS EN VALORES NEGOCIABLES	0.00	0.00	0.00	0.00
RESULTADO POR POSICIÓN MONETARIA	0.00	0.00	0.00	0.00
PERDIDAS POR PARTICIPACIÓN PATRIMONIAL	0.00	0.00	0.00	0.00
OTROS GASTOS VARIOS	0.00	0.00	0.00	0.00
INVERSIÓN PÚBLICA	0.00	0.00	0.00	0.00
INVERSIÓN PÚBLICA NO CAPITALIZABLE	0.00	0.00	0.00	0.00
CONSTRUCCIÓN EN BIENES NO CAPITALIZABLE	0.00	0.00	0.00	0.00
CUENTAS DE ORDEN CONTABLES	0.00	0.00	0.00	0.00
VALORES	0.00	0.00	0.00	0.00

Regina y Rueda Rivas
2017, S. de. Guaymas

VALORES EN CUSTODIA	0.00	0.00	0.00	0.00
CUSTODIA DE VALORES	0.00	0.00	0.00	0.00
INSTRUMENTOS DE CRÉDITO PRESTADOS A FORMADORES DE MERCADO	0.00	0.00	0.00	0.00
PRESTAMO DE INSTRUMENTOS DE CRÉDITO A FORMADORES DE MERCADO Y SIN GARANTIA	0.00	0.00	0.00	0.00
INSTRUMENTOS DE CRÉDITO RECIBIDOS EN GARANTIA DE LOS FORMADORES DE MERCADO	0.00	0.00	0.00	0.00
GARANTIA DE CREDITOS RECIBIDOS DE LOS FORMADORES DE MERCADO	0.00	0.00	0.00	0.00
EMISION DE OBLIGACIONES	0.00	0.00	0.00	0.00
AUTORIZACION PARA LA EMISION DE BONOS, TITULOS Y VALORES DE LA DEUDA PUBLICA INTERNA	0.00	0.00	0.00	0.00
AUTORIZACION PARA LA EMISION DE BONOS, TITULOS Y VALORES DE LA DEUDA PUBLICA EXTERNA	0.00	0.00	0.00	0.00
EMISIONES AUTORIZADAS DE LA DEUDA PUBLICA INTERNA Y EXTERNA	0.00	0.00	0.00	0.00
SUSCRIPCION DE CONTRATOS DE PRESTAMOS Y OTRAS OBLIGACIONES DE LA DEUDA PUBLICA INTERNA	0.00	0.00	0.00	0.00
SUSCRIPCION DE CONTRATOS DE PRESTAMOS Y OTRAS OBLIGACIONES DE LA DEUDA PUBLICA EXTERNA	0.00	0.00	0.00	0.00
CONTRATOS DE PRESTAMOS Y OTRAS OBLIGACIONES DE LA DEUDA PUBLICA INTERNA Y EXTERNA	0.00	0.00	0.00	0.00
AVALES Y GARANTIAS	0.00	0.00	0.00	0.00
AVALES AUTORIZADOS	0.00	0.00	0.00	0.00
AVALES FIRMADOS	0.00	0.00	0.00	0.00
FIANZAS Y GARANTIAS RECIBIDAS POR DEUDAS A COBRAR	0.00	0.00	0.00	0.00
FIANZAS Y GARANTIAS RECIBIDAS	0.00	0.00	0.00	0.00
FIANZAS OTORGADAS PARA RESPALDAR OBLIGACIONES NO FISCALES DEL GOBIERNO	0.00	0.00	0.00	0.00
FIANZAS OTORGADAS DEL GOBIERNO PARA RESPALDAR OBLIGACIONES NO FISCALES	0.00	0.00	0.00	0.00
JUDICIOS	0.00	0.00	0.00	0.00
DEMANDAS JUDICIAL EN PROCESO DE RESOLUCION	0.00	0.00	0.00	0.00
RESOLUCION DE DEMANDAS EN PROCESO JUDICIAL	0.00	0.00	0.00	0.00
INVERSION MEDIANTE PROYECTOS PARA PRESTACION DE SERVICIOS (PPP) Y SIMILARES	0.00	0.00	0.00	0.00
CONTRATOS PARA INVERSION MEDIANTE PROYECTOS PARA PRESTACION DE SERVICIOS (PPP) Y SIMILARES	0.00	0.00	0.00	0.00
INVERSION PUBLICA CONTRATADA MEDIANTE PROYECTOS PARA PRESTACION DE SERVICIOS (PPP)	0.00	0.00	0.00	0.00
BIENES EN CONCESIONADOS O EN COMODATO	0.00	0.00	0.00	0.00
BIENES BAJO CONTRATO EN CONCESION	0.00	0.00	0.00	0.00
CONTRATO DE CONCESION POR BIENES	0.00	0.00	0.00	0.00
BIENES BAJO CONTRATO EN COMODATO	0.00	0.00	0.00	0.00
CONTRATO DE COMODATO POR BIENES	0.00	0.00	0.00	0.00

Nota de Gestión Administrativa 17

De conformidad con la Ley de gestión administrativa número 17 la información Contable deberá estar firmada en cada página de la revista e incluir al final la siguiente leyenda: "Digo probarla de verdad y declaro que los Estados Financieros y los datos, son razonablemente correctos, y son responsabilidad del emisor"


 JUAN CASTRO TORRES CALDERA
 PRESIDENTE MUNICIPAL


 MARIA ESTHER GONZALEZ DE LUJA
 REGIDOR DE MAYORDIA


 MARIA ESTHER GONZALEZ DE LUJA
 SINDICO DE MAYORIA


 REYNA Y RUEDA RIVERA
 TESOERO MUNICIPAL


 REYNA Y RUEDA RIVERA
 CONTRALOR MUNICIPAL


 ANA PATRICIA FLORES
 SINDICO DE MINORIA

MUNICIPIO DE MORELOS, CDMX				
Balanza de Comprobación				
Del 01 de Julio al 30 de septiembre de 2017				
CUENTA CONTABLE	SALDO INICIAL	CARGOS	ABONOS	SALDO FINAL
CUENTAS DE ORDEN PRESUPUESTARIAS	0.00	86,181,885.31	86,181,885.31	0.00
LEY DE INGRESOS	0.00	29,792,106.46	29,792,106.46	0.00
LEY DE INGRESOS ESTIMADA	-38,496,453.52	0.00	0.00	-38,496,453.52
LEY DE INGRESOS POR EJECUTAR	21,804,080.10	14,896,053.24	0.00	6,908,026.86
MODIFICACIONES A LA LEY DE INGRESOS ESTIMADA	0.00	0.00	0.00	0.00
LEY DE INGRESOS DEVENGADA	0.00	14,896,053.24	14,896,053.24	0.00
LEY DE INGRESOS RECAUDADA	16,602,383.42	0.00	14,896,053.24	1,706,330.18
PRESUPUESTO DE EGRESOS	0.00	50,390,876.83	50,390,876.83	0.00
PRESUPUESTO DE EGRESOS APROBADO	-38,496,453.52	0.00	0.00	-38,496,453.52
PRESUPUESTO DE EGRESOS POR EJERCER	14,637,181.40	3,730,675.13	12,847,680.86	7,525,176.54
MODIFICACIONES AL PRESUPUESTO DE EGRESOS APROBADO	-3.00	3,802,876.00	3,730,675.13	-132,860.13
PRESUPUESTO DE EGRESOS COMPROMETIDO	8,503,185.50	7,244,862.59	10,605,508.99	5,142,549.50
PRESUPUESTO DE EGRESOS DEVENGADO	0.00	10,605,508.99	10,605,508.99	0.00
PRESUPUESTO DE EGRESOS EJERCIDO	389,472.29	10,605,508.99	10,605,504.73	389,476.55
PRESUPUESTO DE EGRESOS PAGADO	14,686,807.33	10,605,504.73	0.00	25,292,312.06

Nota de Gestión Administrativa 17

De conformidad con la nota de gestión administrativa número 17 la información Contable deberá estar firmada en cada página de la misma e incluir al final la siguiente leyenda: "Digo protestar de decir verdad declarando que los Estados Financieros y sus notas, son razonablemente correctos y son responsabilidad del emisor".


 JUAN GABRIEL RAMOS CALDERÓN
 PRESIDENTE MUNICIPAL


 MARÍA ESTHER GONZÁLEZ DE LUNA
 REGIDOR DE HACIENDA


 MARÍA ESTHER GONZÁLEZ DE LUNA
 SINDACO DE MAYORÍA


 ROBERTO RIVERA
 TESORERO MUNICIPAL


 ROBERTO RIVERA
 CONTROLADOR MUNICIPAL


 NILDA PAREDES FLORES
 SINDACO DE MENORÍA



**INFORMACIÓN CONTABLE
XII.- BALANZA DE COMPROBACIÓN
ACUMULADA**

MUNICIPIO DE MORELOS, COAHUILA				
Estado de Comprobación				
Del 01 de enero al 30 de septiembre de 2017				
CUENTA CONTABLE	SALDO INICIAL	CARGOS	ABONOS	SALDO FINAL
ACTIVO	31,880,375.46	81,542,382.89	79,948,962.88	42,553,795.55
ACTIVO CIRCULANTE	4,978,825.16	77,885,883.06	79,948,962.88	11,888,425.42
EFFECTIVO Y EQUIVALENTES	1,979,055.29	43,287,881.22	38,794,528.48	7,582,625.96
EFFECTIVO	0.00	10,000.00	0.00	10,000.00
BANCOS/TESORERIA	538,527.98	43,287,881.22	37,878,000.72	7,529,573.10
BANCOS/DEPENDENCIAS Y OTROS	0.00	0.00	0.00	0.00
INVERSIONES TEMPORALES (HASTA 3 MESES)	800,978.13	11,138.33	800,810.74	13,438.22
FONDOS CON AFECCIÓN ESPECIFICA	89,551.08	0.00	0.00	89,551.08
DEPOSITOS DE FONDOS DE TERCEROS EN GARANTIA Y/O ADMINISTRACIÓN	0.00	0.00	0.00	0.00
OTROS EFFECTIVOS Y EQUIVALENTES	0.00	0.00	0.00	0.00
DERECHOS A RECIBIR EFFECTIVO O EQUIVALENTES	3,333,760.86	32,392,255.91	32,253,196.43	4,572,825.46
INVERSIONES FINANCIERAS DE CORTO PLAZO	0.00	0.00	0.00	0.00
CUENTAS POR COBRAR A CORTO PLAZO	0.00	28,334,752.04	28,334,752.04	0.00
DEUDORES DIVERSOS (POR COBRAR A CORTO PLAZO)	1,872,000.00	861,599.27	882,349.77	1,089,799.36
INGRESOS POR RECUPERAR A CORTO PLAZO	2,380,574.10	3,183,744.82	3,183,744.82	2,380,774.10
DEUDORES POR ANTICIPOS DE LA TESORERIA A CORTO PLAZO	0.00	0.00	0.00	0.00
PRESTAMOS OTORGADOS A CORTO PLAZO	982.00	80,790.00	72,400.00	21,282.00
OTROS DERECHOS A RECIBIR EFFECTIVO O EQUIVALENTES A CORTO PLAZO	0.00	0.00	0.00	0.00
DERECHOS A RECIBIR BIENES O SERVICIOS	5,000.00	11,245.91	11,245.91	5,000.00
ANTICIPO A PROVEEDORES POR ADQUISICIÓN DE BIENES Y PRESTACIÓN DE SERVICIOS A CORTO PLAZO	5,000.00	11,245.91	11,245.91	5,000.00
ANTICIPO A PROVEEDORES POR ADQUISICIÓN DE BIENES INMUEBLES Y MUEBLES A CORTO PLAZO	0.00	0.00	0.00	0.00
ANTICIPO A PROVEEDORES POR ADQUISICIÓN DE BIENES INTANGIBLES A CORTO PLAZO	0.00	0.00	0.00	0.00
ANTICIPO A CONTRATISTAS POR OBRAS PUBLICAS A CORTO PLAZO	0.00	0.00	0.00	0.00
OTROS DERECHOS A RECIBIR BIENES O SERVICIOS A CORTO PLAZO	0.00	0.00	0.00	0.00
INVENTARIOS	8.00	8.00	8.00	8.00
INVENTARIO DE MERCANCIAS PARA VENTA	8.00	0.00	0.00	8.00
INVENTARIO DE MERCANCIAS TERMINADAS	0.00	0.00	0.00	0.00
INVENTARIO DE MERCANCIAS EN PROCESO DE ELABORACIÓN	0.00	0.00	0.00	0.00
INVENTARIO DE MATERIAS PRIMAS, MATERIALES Y SUMINISTROS PARA PRODUCCIÓN	0.00	0.00	0.00	0.00
BIENES EN TRANSITO	0.00	0.00	0.00	0.00
ALMACENES	28,000.00	8.00	8.00	28,000.00
ALMACÉN DE MATERIALES Y SUMINISTROS DE CONSUMO	28,000.00	8.00	8.00	28,000.00
ESTIMACIÓN POR PÉRDIDA O DETERIORO DE ACTIVOS CIRCULANTES	8.00	8.00	8.00	8.00
ESTIMACIONES PARA CUENTAS RECIBIBLES POR DERECHOS A RECIBIR EFFECTIVO O EQUIVALENTES	0.00	0.00	0.00	0.00
ESTIMACIÓN POR DETERIORO DE INVENTARIOS	0.00	0.00	0.00	0.00
OTROS ACTIVOS CIRCULANTES	8.00	8.00	8.00	8.00
VALORES EN GARANTIA	0.00	0.00	0.00	0.00
BIENES EN GARANTIA (EXCLUYE DEPOSITOS DE FONDOS)	0.00	0.00	0.00	0.00
BIENES DERIVADOS DE EMBARGOS, DECORSOS, ASEGURAMIENTOS Y DEDUCCIÓN EN PAGO	0.00	0.00	0.00	0.00
ADQUISICIÓN CON FONDOS DE TERCEROS	0.00	0.00	0.00	0.00
ACTIVO NO CIRCULANTE	27,082,588.30	3,821,788.83	0.00	30,884,367.13
INVERSIONES FINANCIERAS A LARGO PLAZO	8.00	8.00	8.00	8.00
INVERSIONES A LARGO PLAZO	0.00	0.00	0.00	0.00
TITULOS Y VALORES A LARGO PLAZO	0.00	0.00	0.00	0.00
FIDUCIARIOS, MANDATOS Y CONTRATOS ANALOGOS	0.00	0.00	0.00	0.00
PARTICIPACIONES Y APORTACIONES DE CAPITAL	0.00	0.00	0.00	0.00
DERECHOS A RECIBIR EFFECTIVO O EQUIVALENTES A LARGO PLAZO	8.00	8.00	8.00	8.00
DOCUMENTOS POR COBRAR A LARGO PLAZO	0.00	0.00	0.00	0.00
DEUDORES DIVERSOS A LARGO PLAZO	0.00	0.00	0.00	0.00
INGRESOS POR RECUPERAR A LARGO PLAZO	0.00	0.00	0.00	0.00
PRESTAMOS OTORGADOS A LARGO PLAZO	0.00	0.00	0.00	0.00
OTROS DERECHOS A RECIBIR EFFECTIVO O EQUIVALENTES A LARGO PLAZO	0.00	0.00	0.00	0.00
BIENES INMUEBLES, INFRAESTRUCTURA Y CONSTRUCCIONES EN PROCESO	21,773,896.73	3,821,254.81	0.00	25,595,151.54
TERRENOS	1,010,000.00	0.00	0.00	1,010,000.00
FINANCIAS	0.00	0.00	0.00	0.00
EDIFICIOS NO HABITACIONALES	80,000.00	0.00	0.00	80,000.00
INFRAESTRUCTURA	0.00	0.00	0.00	0.00
CONSTRUCCIONES EN PROCESO EN BIENES DE DOMINIO PÚBLICO	12,963,370.28	3,821,254.81	0.00	16,784,625.09
CONSTRUCCIONES EN PROCESO EN BIENES PROPIOS	7,710,126.44	0.00	0.00	7,710,126.44
OTROS BIENES INMUEBLES	0.00	0.00	0.00	0.00
BIENES MUEBLES	6,239,641.57	30,495.82	0.00	6,269,137.39
MOBILIARIO Y EQUIPO DE ADMINISTRACIÓN	1,014,888.52	30,495.82	0.00	1,045,384.34
MOBILIARIO Y EQUIPO EDUCACIONAL Y RECREATIVO	78,849.38	0.00	0.00	78,849.38

Regina y. Rueda Rivas
 María Estela Sanguino

EQUIPO E INSTRUMENTAL MEDICO Y DE LABORATORIO	0.00	0.00	0.00	0.00
VEHICULOS Y EQUIPO DE TRANSPORTE	3,075,722.31	0.00	0.00	3,075,722.31
EQUIPO DE DEFENSA Y SEGURIDAD	26,198.90	0.00	0.00	26,198.90
MAQUINARIA, OTROS EQUIPOS Y HERRAMIENTAS	1,032,586.40	0.00	0.00	1,032,586.40
COLECCIONES, OBRAS DE ARTE Y OBJETOS VALIOSOS	4,000.00	0.00	0.00	4,000.00
ACTIVOS BIOLÓGICOS	0.00	0.00	0.00	0.00
ACTIVOS INTANGIBLES	0.00	0.00	0.00	0.00
SOFTWARE	0.00	0.00	0.00	0.00
PATENTES, MARCAS Y DERECHOS	0.00	0.00	0.00	0.00
CONCESIONES Y FRANQUICIAS	0.00	0.00	0.00	0.00
LICENCIAS	0.00	0.00	0.00	0.00
OTROS ACTIVOS INTANGIBLES	0.00	0.00	0.00	0.00
DEPRECIACIÓN, DETERIORO Y AMORTIZACIÓN ACUMULADA DE BIENES	0.00	0.00	0.00	0.00
DEPRECIACIÓN ACUMULADA DE BIENES INMUEBLES	0.00	0.00	0.00	0.00
DEPRECIACIÓN ACUMULADA DE INFRAESTRUCTURA	0.00	0.00	0.00	0.00
DEPRECIACIÓN ACUMULADA DE BIENES MUEBLES	0.00	0.00	0.00	0.00
DETERIORO ACUMULADO DE ACTIVOS BIOLÓGICOS	0.00	0.00	0.00	0.00
AMORTIZACIÓN ACUMULADA DE ACTIVOS INTANGIBLES	0.00	0.00	0.00	0.00
ACTIVOS DIFERIDOS	0.00	0.00	0.00	0.00
ESTUDIOS, FORMULACIÓN Y EVALUACIÓN DE PROYECTOS	0.00	0.00	0.00	0.00
DERECHOS SOBRE BIENES EN RÉGIMEN DE ARRENDAMIENTO FINANCIERO	0.00	0.00	0.00	0.00
GASTOS PAGADOS POR ADELANTADO A LARGO PLAZO	0.00	0.00	0.00	0.00
ANTICIPOS A LARGO PLAZO	0.00	0.00	0.00	0.00
BENEFICIOS AL RETIRO DE EMPLEADOS PAGADOS POR ADELANTADO	0.00	0.00	0.00	0.00
OTROS ACTIVOS DIFERIDOS	0.00	0.00	0.00	0.00
ESTIMACIÓN POR PÉRDIDA O DETERIORO DE ACTIVOS NO CIRCULANTES	0.00	0.00	0.00	0.00
ESTIMACIONES POR PÉRDIDA DE CUENTAS INCORRIBLES DE DOCUMENTOS POR COBRAR A LARGO PLAZO	0.00	0.00	0.00	0.00
ESTIMACIONES POR PÉRDIDA DE CUENTAS INCORRIBLES DE DEUDORES DIVERSOS POR COBRAR A LARGO PLAZO	0.00	0.00	0.00	0.00
ESTIMACIONES POR PÉRDIDA DE CUENTAS INCORRIBLES DE INGRESOS POR COBRAR A LARGO PLAZO	0.00	0.00	0.00	0.00
ESTIMACIONES POR PÉRDIDA DE CUENTAS INCORRIBLES DE PRESTAMOS OTORGADOS A LARGO PLAZO	0.00	0.00	0.00	0.00
ESTIMACIONES POR PÉRDIDA DE OTRAS CUENTAS INCORRIBLES A LARGO PLAZO	0.00	0.00	0.00	0.00
OTROS ACTIVOS NO CIRCULANTES	0.00	0.00	0.00	0.00
BIENES EN CONCESION	0.00	0.00	0.00	0.00
BIENES EN ARRENDAMIENTO FINANCIERO	0.00	0.00	0.00	0.00
BIENES EN COMODATO	0.00	0.00	0.00	0.00
PASIVO	3,242,544.18	29,929,964.45	31,584,448.47	4,398,028.28
PASIVO CIRCULANTE	3,242,544.18	29,929,964.45	31,584,448.47	4,398,028.28
CUENTAS POR PAGAR A CORTO PLAZO	3,217,688.26	29,836,142.95	29,987,914.99	4,369,354.38
SERVICIOS PERSONALES POR PAGAR A CORTO PLAZO	30,369.00	8,595,195.00	8,595,195.00	30,369.00
PROVEEDORES POR PAGAR A CORTO PLAZO	391,841.83	10,547,496.32	8,751,944.71	98,036.37
CONTRATISTAS POR OBRAS PÚBLICAS POR PAGAR A CORTO PLAZO	30,548.60	8,819,434.61	3,821,294.01	33,808.00
PARTICIPACIONES Y APORTACIONES POR PAGAR A CORTO PLAZO	0.00	0.00	0.00	0.00
TRANSFERENCIAS OTORGADAS POR PAGAR A CORTO PLAZO	24,050.00	950,007.39	928,057.39	0.00
INTERESES, COMISIONES Y OTROS GASTOS DE LA DEUDA PÚBLICA POR PAGAR A CORTO PLAZO	0.00	0.00	0.00	0.00
RETENCIONES Y CONTRIBUCIONES POR PAGAR A CORTO PLAZO	2,604,082.59	701,443.09	2,130,915.44	4,053,658.15
DEVOLUCIONES DE LA LEY DE INGRESOS POR PAGAR A CORTO PLAZO	0.00	0.00	0.00	0.00
OTRAS CUENTAS POR PAGAR A CORTO PLAZO	195,193.74	4,722,989.75	4,752,614.44	136,122.43
DOCUMENTOS POR PAGAR A CORTO PLAZO	0.00	0.00	0.00	0.00
DOCUMENTOS COMERCIALES POR PAGAR A CORTO PLAZO	0.00	0.00	0.00	0.00
DOCUMENTOS CON CONTRATISTAS POR OBRAS PÚBLICAS POR PAGAR A CORTO PLAZO	0.00	0.00	0.00	0.00
OTROS DOCUMENTOS POR PAGAR A CORTO PLAZO	0.00	0.00	0.00	0.00
PORCIÓN A CORTO PLAZO DE LA DEUDA PÚBLICA A LARGO PLAZO	-4,440.16	0.00	0.00	-4,440.16
PORCIÓN A CORTO PLAZO DE LA DEUDA PÚBLICA INTERNA	-4,440.16	0.00	0.00	-4,440.16
PORCIÓN A CORTO PLAZO DE LA DEUDA PÚBLICA EXTERNA	0.00	0.00	0.00	0.00
PORCIÓN A CORTO PLAZO DE ARRENDAMIENTO FINANCIERO	0.00	0.00	0.00	0.00
TÍTULOS Y VALORES A CORTO PLAZO	0.00	0.00	0.00	0.00
TÍTULOS Y VALORES DE LA DEUDA PÚBLICA INTERNA A CORTO PLAZO	0.00	0.00	0.00	0.00
TÍTULOS Y VALORES DE LA DEUDA PÚBLICA EXTERNA A CORTO PLAZO	0.00	0.00	0.00	0.00
PASIVOS DIFERIDOS A CORTO PLAZO	0.00	0.00	0.00	0.00
INGRESOS COBRADOS POR ADELANTADO A CORTO PLAZO	0.00	0.00	0.00	0.00
INTERESES COBRADOS POR ADELANTADO A CORTO PLAZO	0.00	0.00	0.00	0.00
OTROS PASIVOS DIFERIDOS A CORTO PLAZO	0.00	0.00	0.00	0.00
FONDOS Y BIENES DE TERCEROS EN GARANTÍA Y/O ADMINISTRACIÓN A CORTO PLAZO	0.00	0.00	0.00	0.00
FONDOS EN GARANTÍA A CORTO PLAZO	0.00	0.00	0.00	0.00
FONDOS EN ADMINISTRACIÓN A CORTO PLAZO	0.00	0.00	0.00	0.00
FONDOS CONTINGENTES A CORTO PLAZO	0.00	0.00	0.00	0.00

Regina M. Rueda Rivas
 María Esther Lougafes

FONDOS DE FIDEICOMISOS, MANDATOS Y CONTRATOS ANALÓGOS A CORTO PLAZO	0.00	0.00	0.00	0.00
OTROS FONDOS DE TERCEROS EN GARANTÍA Y/O ADMINISTRACIÓN A CORTO PLAZO	0.00	0.00	0.00	0.00
VALORES Y BIENES EN GARANTÍA A CORTO PLAZO	0.00	0.00	0.00	0.00
PROVISIONES A CORTO PLAZO	0.00	0.00	0.00	0.00
PROVISIÓN PARA DEMANDAS Y JUICIOS A CORTO PLAZO	0.00	0.00	0.00	0.00
PROVISIÓN PARA CONTINGENCIAS A CORTO PLAZO	0.00	0.00	0.00	0.00
OTRAS PROVISIONES A CORTO PLAZO	0.00	0.00	0.00	0.00
OTROS PASIVOS A CORTO PLAZO	29,298.08	1,092,821.50	1,096,625.48	31,102.96
INGRESOS POR CLASIFICAR	29,298.08	1,092,821.50	1,096,625.48	31,102.96
RECALCULACIÓN POR PARTICIPAR	0.00	0.00	0.00	0.00
OTROS PASIVOS CIRCULANTES	0.00	0.00	0.00	0.00
PASIVO NO CIRCULANTE	0.00	0.00	0.00	0.00
CUENTAS POR PAGAR A LARGO PLAZO	0.00	0.00	0.00	0.00
PROVEEDORES POR PAGAR A LARGO PLAZO	0.00	0.00	0.00	0.00
CONTRATISTAS POR OBRAS PÚBLICAS POR PAGAR A LARGO PLAZO	0.00	0.00	0.00	0.00
DOCUMENTOS POR PAGAR A LARGO PLAZO	0.00	0.00	0.00	0.00
DOCUMENTOS COMERCIALES POR PAGAR A LARGO PLAZO	0.00	0.00	0.00	0.00
DOCUMENTOS CON CONTRATISTAS POR OBRAS PÚBLICAS POR PAGAR A LARGO PLAZO	0.00	0.00	0.00	0.00
OTROS DOCUMENTOS POR PAGAR A LARGO PLAZO	0.00	0.00	0.00	0.00
DEUDA PÚBLICA A LARGO PLAZO	0.00	0.00	0.00	0.00
TÍTULOS Y VALORES DE LA DEUDA PÚBLICA INTERNA A LARGO PLAZO	0.00	0.00	0.00	0.00
TÍTULOS Y VALORES DE LA DEUDA PÚBLICA EXTERNA A LARGO PLAZO	0.00	0.00	0.00	0.00
PRESTAMOS DE LA DEUDA PÚBLICA INTERNA POR PAGAR A LARGO PLAZO	0.00	0.00	0.00	0.00
PRESTAMOS DE LA DEUDA PÚBLICA EXTERNA POR PAGAR A LARGO PLAZO	0.00	0.00	0.00	0.00
ARRENDAMIENTO FINANCIERO POR PAGAR A LARGO PLAZO	0.00	0.00	0.00	0.00
PASIVOS DIFERIDOS A LARGO PLAZO	0.00	0.00	0.00	0.00
CRÉDITOS DIFERIDOS A LARGO PLAZO	0.00	0.00	0.00	0.00
INTERESES COMERCIALES POR ADELANTADO A LARGO PLAZO	0.00	0.00	0.00	0.00
OTROS PASIVOS DIFERIDOS A LARGO PLAZO	0.00	0.00	0.00	0.00
FONDOS Y BIENES DE TERCEROS EN GARANTÍA Y/O ADMINISTRACIÓN A LARGO PLAZO	0.00	0.00	0.00	0.00
FONDOS EN GARANTÍA A LARGO PLAZO	0.00	0.00	0.00	0.00
FONDOS EN ADMINISTRACIÓN A LARGO PLAZO	0.00	0.00	0.00	0.00
FONDOS CONTINGENTES A LARGO PLAZO	0.00	0.00	0.00	0.00
FONDOS DE FIDEICOMISOS, MANDATOS Y CONTRATOS ANALÓGOS A LARGO PLAZO	0.00	0.00	0.00	0.00
OTROS FONDOS DE TERCEROS EN GARANTÍA Y/O ADMINISTRACIÓN A LARGO PLAZO	0.00	0.00	0.00	0.00
VALORES Y BIENES EN GARANTÍA A LARGO PLAZO	0.00	0.00	0.00	0.00
PROVISIONES A LARGO PLAZO	0.00	0.00	0.00	0.00
PROVISIÓN PARA DEMANDAS Y JUICIOS A LARGO PLAZO	0.00	0.00	0.00	0.00
PROVISIÓN PARA PENSIONES A LARGO PLAZO	0.00	0.00	0.00	0.00
PROVISIÓN PARA CONTINGENCIAS A LARGO PLAZO	0.00	0.00	0.00	0.00
OTRAS PROVISIONES A LARGO PLAZO	0.00	0.00	0.00	0.00
HACIENDA PÚBLICA/ PATRIMONIO	28,737,831.27	32,108,798.78	31,527,742.85	30,155,775.34
HACIENDA PÚBLICA/PATRIMONIO CONTRIBUIDO	647,098.31	0.00	0.00	647,098.31
APORTACIONES	0.00	0.00	0.00	0.00
DONACIONES DE CAPITAL	0.00	0.00	0.00	0.00
ACTUALIZACIÓN DE LA HACIENDA PÚBLICA/PATRIMONIO	647,098.31	0.00	0.00	647,098.31
HACIENDA PÚBLICA/PATRIMONIO GENERADO	28,090,732.96	32,108,798.78	31,527,742.85	27,508,677.03
RESULTADOS DEL EJERCICIO (AHORRO/ DESAHORRO)	0.00	32,108,798.78	31,527,742.85	9,417,944.97
RESULTADOS DE EJERCICIOS ANTERIORES	27,824,432.00	0.00	0.00	27,924,432.00
REVALUOS	0.00	0.00	0.00	0.00
REVALUO DE BIENES INMUEBLES	0.00	0.00	0.00	0.00
REVALUO DE BIENES MUEBLES	0.00	0.00	0.00	0.00
REVALUO DE BIENES INTANGIBLES	0.00	0.00	0.00	0.00
OTROS REVALUOS	0.00	0.00	0.00	0.00
RESERVAS	0.00	0.00	0.00	0.00
RESERVA DE PATRIMONIO	0.00	0.00	0.00	0.00
RESERVAS TERRITORIALES	0.00	0.00	0.00	0.00
RESERVAS POR CONTINGENCIAS	0.00	0.00	0.00	0.00
RECTIFICACIONES DE RESULTADOS DE EJERCICIOS ANTERIORES	198,300.96	0.00	0.00	198,300.96
CAMBIO EN POLÍTICAS CONTABLES	198,300.96	0.00	0.00	198,300.96
CAMBIO POR ERRORES CONTABLES	0.00	0.00	0.00	0.00
EXCESO O INSUFICIENCIA EN LA ACTUALIZACIÓN DE LA HACIENDA PÚBLICA/PATRIMONIO	0.00	0.00	0.00	0.00
RESULTADO POR POSICIÓN MONETARIA	0.00	0.00	0.00	0.00
RESULTADO POR TENENCIA DE ACTIVOS NO MONETARIOS	0.00	0.00	0.00	0.00
INGRESOS Y OTROS BENEFICIOS	0.00	31,527,742.85	31,527,742.85	0.00
INGRESOS DE GESTIÓN	0.00	3,163,744.62	3,163,744.62	0.00

*Regno y Rocela Rivay
Mario Esteban Longobardi*

IMPUESTOS	0.00	1,880,625.53	1,880,625.53	0.00
IMPUESTOS SOBRE LOS INGRESOS	0.00	0.00	0.00	0.00
IMPUESTOS SOBRE EL PATRIMONIO	0.00	1,788,757.88	1,788,757.88	0.00
IMPUESTOS SOBRE LA PRODUCCIÓN, EL CONSUMO Y LAS TRANSACCIONES	0.00	0.00	0.00	0.00
IMPUESTOS AL COMERCIO EXTERIOR	0.00	0.00	0.00	0.00
IMPUESTOS SOBRE NÓMINAS Y ASAMBLABLES	0.00	0.00	0.00	0.00
IMPUESTOS ECOLÓGICOS	0.00	0.00	0.00	0.00
ACCESORIOS DE IMPUESTOS	0.00	61,817.25	61,817.25	0.00
OTROS IMPUESTOS	0.00	29,050.40	29,050.40	0.00
CUOTAS Y APORTACIONES DE SEGURIDAD SOCIAL	0.00	0.00	0.00	0.00
APORTACIONES PARA FONDOS DE VIVIENDA	0.00	0.00	0.00	0.00
CUOTAS PARA EL SEGURO SOCIAL	0.00	0.00	0.00	0.00
CUOTAS DE AHORRO PARA EL RETIRO	0.00	0.00	0.00	0.00
ACCESORIOS DE CUOTAS Y APORTACIONES DE SEGURIDAD SOCIAL	0.00	0.00	0.00	0.00
OTRAS CUOTAS Y APORTACIONES PARA LA SEGURIDAD SOCIAL	0.00	0.00	0.00	0.00
CONTRIBUCIONES DE MEJORAS	0.00	72,330.00	72,330.00	0.00
CONTRIBUCIONES DE MEJORAS POR OBRAS PÚBLICAS	0.00	72,330.00	72,330.00	0.00
DERECHOS	0.00	380,473.95	380,473.95	0.00
DERECHOS POR EL USO, GOCE, APROVECHAMIENTO O EXPLOTACIÓN DE BIENES DE DOMINIO PÚBLICO	0.00	0.00	0.00	0.00
DERECHOS A LOS HIDROCARBUROS	0.00	0.00	0.00	0.00
DERECHOS POR PRESTACIÓN DE SERVICIOS	0.00	3,830.00	3,830.00	0.00
ACCESORIOS DE DERECHOS	0.00	0.00	0.00	0.00
OTROS DERECHOS	0.00	380,473.95	380,473.95	0.00
PRODUCTOS DE TIPO CORRIENTE	0.00	8,690.98	8,690.98	0.00
PRODUCTOS DERIVADOS DEL USO Y APROVECHAMIENTO DE BIENES NO SUJETOS A REGIMEN DE ENAJENACIÓN DE BIENES MUEBLES NO SUJETOS A SER INVENTARIADOS	0.00	0.00	0.00	0.00
ACCESORIOS DE PRODUCTOS	0.00	0.00	0.00	0.00
OTROS PRODUCTOS QUE GENERAN INGRESOS CORRIENTES	0.00	0.00	0.00	0.00
APROVECHAMIENTOS DE TIPO CORRIENTE	0.00	747,984.14	747,984.14	0.00
INCENTIVOS DERIVADOS DE LA COLABORACIÓN FISCAL	0.00	0.00	0.00	0.00
MULTAS	0.00	0.00	0.00	0.00
INDENIZACIONES	0.00	0.00	0.00	0.00
RENTEGROS	0.00	0.00	0.00	0.00
APROVECHAMIENTOS PROVENIENTES DE OBRAS PÚBLICAS	0.00	0.00	0.00	0.00
APROVECHAMIENTOS POR PARTICIPACIONES DERIVADAS DE LA APLICACIÓN DE LEYES	0.00	0.00	0.00	0.00
APROVECHAMIENTOS POR APORTACIONES Y COOPERACIONES	0.00	0.00	0.00	0.00
ACCESORIOS DE APROVECHAMIENTOS	0.00	0.00	0.00	0.00
OTROS APROVECHAMIENTOS	0.00	747,984.14	747,984.14	0.00
INGRESOS POR VENTA DE BIENES Y SERVICIOS	0.00	89,085.00	89,085.00	0.00
INGRESOS POR VENTA DE MERCANCIAS	0.00	0.00	0.00	0.00
INGRESOS POR VENTA DE BIENES Y SERVICIOS PRODUCIDOS EN ESTABLECIMIENTOS DEL GOBIERNO	0.00	0.00	0.00	0.00
INGRESOS POR VENTA DE BIENES Y SERVICIOS DE ORGANISMOS DESCENTRALIZADOS	0.00	0.00	0.00	0.00
INGRESOS DE OPERACIÓN DE ENTIDADES PARASTATALES EMPRESARIALES Y NO FINANCIERAS	0.00	0.00	0.00	0.00
INGRESOS NO COMPRENDIDOS EN LAS FRACCIONES DE LA LEY DE INGRESOS CAUSADOS EN EL PAÍS	0.00	0.00	0.00	0.00
IMPUESTOS NO COMPRENDIDOS EN LAS FRACCIONES DE LA LEY DE INGRESOS CAUSADOS EN EL PAÍS	0.00	0.00	0.00	0.00
CONTRIBUCIONES DE MEJORAS, DERECHOS, PRODUCTOS Y APROVECHAMIENTOS NO COMPRENDIDOS EN LAS FRACCIONES DE LA LEY DE INGRESOS	0.00	89,085.00	89,085.00	0.00
PARTICIPACIONES, APORTACIONES, TRANSFERENCIAS, ASIGNACIONES, SUBSIDIOS Y OTRAS AYUDAS	0.00	28,334,792.04	28,334,792.04	0.00
PARTICIPACIONES Y APORTACIONES	0.00	28,334,792.04	28,334,792.04	0.00
PARTICIPACIONES	0.00	16,319,181.80	16,319,181.80	0.00
APORTACIONES	0.00	12,015,620.24	12,015,620.24	0.00
CONVENIOS	0.00	0.00	0.00	0.00
TRANSFERENCIAS, ASIGNACIONES, SUBSIDIOS Y OTRAS AYUDAS	0.00	0.00	0.00	0.00
TRANSFERENCIAS INTERNAS Y ASIGNACIONES DEL SECTOR PÚBLICO	0.00	0.00	0.00	0.00
TRANSFERENCIAS DEL SECTOR PÚBLICO	0.00	0.00	0.00	0.00
SUBSIDIOS Y SUBVENCIÓNES	0.00	0.00	0.00	0.00
AYUDAS SOCIALES	0.00	0.00	0.00	0.00
PENSIONES Y JUBILACIONES	0.00	0.00	0.00	0.00
TRANSFERENCIAS DEL EXTERIOR	0.00	0.00	0.00	0.00
OTROS INGRESOS Y BENEFICIOS	0.00	29,296.19	29,296.19	0.00
INGRESOS FINANCIEROS	0.00	29,296.19	29,296.19	0.00
INTERESES GANADOS DE VALORES, CRÉDITOS, BONOS Y OTROS	0.00	29,296.19	29,296.19	0.00
OTROS INGRESOS FINANCIEROS	0.00	0.00	0.00	0.00
INCREMENTO POR VARIACIÓN DE INVENTARIOS	0.00	0.00	0.00	0.00
INCREMENTO POR VARIACIÓN DE INVENTARIOS DE MERCANCIAS PARA VENTA	0.00	0.00	0.00	0.00
INCREMENTO POR VARIACIÓN DE INVENTARIOS DE MERCANCIAS TERMINADAS	0.00	0.00	0.00	0.00
INCREMENTO POR VARIACIÓN DE INVENTARIOS DE MERCANCIAS EN PROCESO DE ELABORACIÓN	0.00	0.00	0.00	0.00

Ruina y Lucía B...
 María Esther Angeles

INCREMENTO POR VARIACIÓN DE INVENTARIOS DE MATERIAS PRIMAS, MATERIALES Y SUMINISTROS	0.00	0.00	0.00	0.00
INCREMENTO POR VARIACIÓN DE ALMACÉN DE MATERIAS PRIMAS, MATERIALES Y SUMINISTROS	0.00	0.00	0.00	0.00
DISMINUCIÓN DEL EXCESO DE ESTIMACIONES POR PÉRDIDA O DETERIORO U OBSOLESCENCIA	0.00	0.00	0.00	0.00
DISMINUCIÓN DEL EXCESO DE ESTIMACIONES POR PÉRDIDA O DETERIORO U OBSOLESCENCIA	0.00	0.00	0.00	0.00
DISMINUCIÓN DEL EXCESO DE PROVISIONES	0.00	0.00	0.00	0.00
DISMINUCIÓN DEL EXCESO EN PROVISIONES	0.00	0.00	0.00	0.00
OTROS INGRESOS Y BENEFICIOS VARIOS	0.00	0.00	0.00	0.00
OTROS INGRESOS DE EJERCICIOS ANTERIORES	0.00	0.00	0.00	0.00
BONIFICACIONES Y DESCUENTOS OBTENIDOS	0.00	0.00	0.00	0.00
DIFERENCIAS POR TIPO DE CAMBIO A FAVOR EN EFECTIVO Y EQUIVALENTES	0.00	0.00	0.00	0.00
DIFERENCIAS DE COTIZACIONES A FAVOR EN VALORES NEGOCIABLES	0.00	0.00	0.00	0.00
RESULTADO POR POSICIÓN MONETARIA	0.00	0.00	0.00	0.00
UTILIDADES POR PARTICIPACIÓN PATRIMONIAL	0.00	0.00	0.00	0.00
OTROS INGRESOS Y BENEFICIOS VARIOS	0.00	0.00	0.00	0.00
GASTOS Y OTRAS PÉRDIDAS	0.00	22,109,798.79	22,109,798.79	0.00
GASTOS DE FUNCIONAMIENTO	0.00	21,018,247.35	21,018,247.35	0.00
SERVICIOS PERSONALES	0.00	10,378,634.00	10,378,634.00	0.00
REMUNERACIONES AL PERSONAL DE CARÁCTER PERMANENTE	0.00	10,305,343.00	10,305,343.00	0.00
REMUNERACIONES AL PERSONAL DE CARÁCTER TRANSITORIO	0.00	0.00	0.00	0.00
REMUNERACIONES ADICIONALES Y ESPECIALES	0.00	0.00	0.00	0.00
SEGURIDAD SOCIAL	0.00	0.00	0.00	0.00
OTRAS PRESTACIONES SOCIALES Y ECONÓMICAS	0.00	13,291.00	13,291.00	0.00
PAGO DE ESTÍMULOS A SERVIDORES PÚBLICOS	0.00	0.00	0.00	0.00
MATERIALES Y SUMINISTROS	0.00	6,110,352.19	5,118,332.19	0.00
MATERIALES DE ADMINISTRACIÓN, EMISIÓN DE DOCUMENTOS Y ARTÍCULOS OFICIALES	0.00	412,309.48	412,309.48	0.00
ALIMENTOS Y UTENSILIOS	0.00	600,943.24	600,943.24	0.00
MATERIAS PRIMAS Y MATERIALES DE PRODUCCIÓN Y COMERCIALIZACIÓN	0.00	0.00	0.00	0.00
MATERIALES Y ARTÍCULOS DE CONSTRUCCIÓN Y DE REPARACIÓN	0.00	600,323.00	600,323.00	0.00
PRODUCTOS QUÍMICOS, FARMACÉUTICOS Y DE LABORATORIO	0.00	258,143.61	258,143.61	0.00
COMBUSTIBLES, LUBRICANTES Y ADITIVOS	0.00	2,083,955.20	2,083,955.20	0.00
VESTUARIO, BLANCOS, FRENOAS DE PROTECCIÓN Y ARTÍCULOS DEPORTIVOS	0.00	287,808.90	287,808.90	0.00
MATERIALES Y SUMINISTROS PARA SEGURIDAD	0.00	0.00	0.00	0.00
herramientas, refacciones y accesorios menores	0.00	467,790.52	467,790.52	0.00
SERVICIOS GENERALES	0.00	5,521,261.28	5,521,261.28	0.00
SERVICIOS BÁSICOS	0.00	2,367,618.61	2,367,618.61	0.00
SERVICIOS DE ARRENDAMIENTO	0.00	26,318.44	26,318.44	0.00
SERVICIOS PROFESIONALES, CIENTÍFICOS Y TÉCNICOS Y OTROS SERVICIOS	0.00	606,279.47	606,279.47	0.00
SERVICIOS FINANCIEROS, BANCARIOS Y COMERCIALES	0.00	74,625.62	74,625.62	0.00
SERVICIOS DE INSTALACIÓN, REPARACIÓN, MANTENIMIENTO Y CONSERVACIÓN	0.00	1,036,625.84	1,036,625.84	0.00
SERVICIOS DE COMUNICACIÓN SOCIAL Y PUBLICIDAD	0.00	296,988.00	296,988.00	0.00
SERVICIOS DE TRASLADO Y VIATICOS	0.00	83,454.44	83,454.44	0.00
SERVICIOS OFICIALES	0.00	939,625.78	939,625.78	0.00
OTROS SERVICIOS GENERALES	0.00	66,127.00	66,127.00	0.00
TRANSFERENCIAS, ASIGNACIONES, SUBSIDIOS Y OTRAS AYUDAS	0.00	0.00	0.00	0.00
TRANSFERENCIAS INTERNAS Y ASIGNACIONES AL SECTOR PÚBLICO	0.00	0.00	0.00	0.00
ASIGNACIONES AL SECTOR PÚBLICO	0.00	0.00	0.00	0.00
TRANSFERENCIAS INTERNAS AL SECTOR PÚBLICO	0.00	0.00	0.00	0.00
TRANSFERENCIAS AL RESTO DEL SECTOR PÚBLICO	0.00	323,494.04	323,494.04	0.00
TRANSFERENCIAS A ENTIDADES PARAESTATALES	0.00	0.00	0.00	0.00
TRANSFERENCIAS A ENTIDADES FEDERATIVAS Y MUNICIPIOS	0.00	0.00	0.00	0.00
SUBSIDIOS Y SUBVENCIÓNES	0.00	0.00	0.00	0.00
SUBSIDIOS	0.00	323,494.04	323,494.04	0.00
SUBVENCIÓNES	0.00	0.00	0.00	0.00
AYUDAS SOCIALES	0.00	776,057.36	776,057.36	0.00
AYUDAS SOCIALES A PERSONAS	0.00	776,057.36	776,057.36	0.00
BECAS	0.00	0.00	0.00	0.00
AYUDAS SOCIALES A INSTITUCIONES	0.00	0.00	0.00	0.00
AYUDAS SOCIALES POR DESASTRES NATURALES Y OTROS SINISTROS	0.00	0.00	0.00	0.00
PENSIONES Y JUBILACIONES	0.00	0.00	0.00	0.00
PENSIONES	0.00	0.00	0.00	0.00
JUBILACIONES	0.00	0.00	0.00	0.00
OTRAS PENSIONES Y JUBILACIONES	0.00	0.00	0.00	0.00
TRANSFERENCIAS A FIDEICOMISOS, MANDATOS Y CONTRATOS ANALÓGOS	0.00	0.00	0.00	0.00
TRANSFERENCIAS A FIDEICOMISOS, MANDATOS Y CONTRATOS ANALÓGOS AL GOBIERNO	0.00	0.00	0.00	0.00
TRANSFERENCIAS A FIDEICOMISOS, MANDATOS Y CONTRATOS ANALÓGOS A ENTIDADES PARAESTATALES	0.00	0.00	0.00	0.00
TRANSFERENCIAS A LA SEGURIDAD SOCIAL	0.00	0.00	0.00	0.00

Rosita y Rosalva Rivas
 María Esthu Amaluz

TRANSFERENCIAS POR OBLIGACIONES DE LEY	0.00	0.00	0.00	0.00
DONATIVOS	0.00	0.00	0.00	0.00
DONATIVOS A INSTITUCIONES SIN FINES DE LUCRO	0.00	0.00	0.00	0.00
DONATIVOS A ENTIDADES FEDERATIVAS Y MUNICIPIOS	0.00	0.00	0.00	0.00
DONATIVOS A FIDEICOMISO, MANDATOS Y CONTRATOS ANALOGOS PRIVADOS	0.00	0.00	0.00	0.00
DONATIVOS A FIDEICOMISO, MANDATOS Y CONTRATOS ANALOGOS ESTATALES	0.00	0.00	0.00	0.00
DONATIVOS INTERNACIONALES	0.00	0.00	0.00	0.00
TRANSFERENCIAS AL EXTERIOR	0.00	0.00	0.00	0.00
TRANSFERENCIAS AL EXTERIOR A GOBIERNOS EXTRANJEROS Y ORGANISMOS INTERNACIONALES	0.00	0.00	0.00	0.00
TRANSFERENCIAS AL SECTOR PRIVADO EXTERNO	0.00	0.00	0.00	0.00
PARTICIPACIONES Y APORTACIONES	0.00	0.00	0.00	0.00
PARTICIPACIONES	0.00	0.00	0.00	0.00
PARTICIPACIONES DE LA FEDERACIÓN A ENTIDADES FEDERATIVAS Y MUNICIPIOS	0.00	0.00	0.00	0.00
PARTICIPACIONES DE LAS ENTIDADES FEDERATIVAS A LOS MUNICIPIOS	0.00	0.00	0.00	0.00
APORTACIONES	0.00	0.00	0.00	0.00
APORTACIONES DE LA FEDERACIÓN A ENTIDADES FEDERATIVAS Y MUNICIPIOS	0.00	0.00	0.00	0.00
APORTACIONES DE LAS ENTIDADES FEDERATIVAS A LOS MUNICIPIOS	0.00	0.00	0.00	0.00
CONVENIOS	0.00	0.00	0.00	0.00
CONVENIOS DE REASIGNACIÓN	0.00	0.00	0.00	0.00
CONVENIOS DE DESCENTRALIZACIÓN Y OTROS	0.00	0.00	0.00	0.00
INTERESES, COMISIONES Y OTROS GASTOS DE LA DEUDA PUBLICA	0.00	0.00	0.00	0.00
INTERESES DE LA DEUDA PUBLICA	0.00	0.00	0.00	0.00
INTERESES DE LA DEUDA PUBLICA INTERNA	0.00	0.00	0.00	0.00
INTERESES DE LA DEUDA PUBLICA EXTERNA	0.00	0.00	0.00	0.00
COMISIONES DE LA DEUDA PUBLICA	0.00	0.00	0.00	0.00
COMISIONES DE LA DEUDA PUBLICA INTERNA	0.00	0.00	0.00	0.00
COMISIONES DE LA DEUDA PUBLICA EXTERNA	0.00	0.00	0.00	0.00
GASTOS DE LA DEUDA PUBLICA	0.00	0.00	0.00	0.00
GASTOS DE LA DEUDA PUBLICA INTERNA	0.00	0.00	0.00	0.00
GASTOS DE LA DEUDA PUBLICA EXTERNA	0.00	0.00	0.00	0.00
COSTO POR COBERTURAS	0.00	0.00	0.00	0.00
COSTO POR COBERTURAS	0.00	0.00	0.00	0.00
APYOS FINANCIEROS	0.00	0.00	0.00	0.00
APYOS FINANCIEROS A INTERMEDIARIOS	0.00	0.00	0.00	0.00
APYOS FINANCIEROS A AHORRADORES Y DEUDORES DEL SISTEMA FINANCIERO NACIONAL	0.00	0.00	0.00	0.00
OTROS GASTOS Y PERDIDAS EXTRAORDINARIAS	0.00	0.00	0.00	0.00
ESTIMACIONES, DEPRECIACIONES, DETERIORO, OBSOLESCENCIA Y AMORTIZACIONES	0.00	0.00	0.00	0.00
ESTIMACIONES POR PÉRDIDA O DETERIORO DE ACTIVOS CIRCULANTES	0.00	0.00	0.00	0.00
ESTIMACIONES POR PÉRDIDA O DETERIORO DE ACTIVO NO CIRCULANTE	0.00	0.00	0.00	0.00
DEPRECIACIÓN DE BIENES INMUEBLES	0.00	0.00	0.00	0.00
DEPRECIACIÓN DE INFRAESTRUCTURA	0.00	0.00	0.00	0.00
DEPRECIACIÓN DE BIENES MUEBLES	0.00	0.00	0.00	0.00
DETERIORO DE LOS ACTIVOS BIOLÓGICOS	0.00	0.00	0.00	0.00
AMORTIZACIÓN DE ACTIVOS INTANGIBLES	0.00	0.00	0.00	0.00
DISMINUCIÓN DE BIENES POR PÉRDIDA, OBSOLESCENCIA Y DETERIORO	0.00	0.00	0.00	0.00
PROVISIONES	0.00	0.00	0.00	0.00
PROVISIONES DE PASIVOS A CORTO PLAZO	0.00	0.00	0.00	0.00
PROVISIONES DE PASIVOS A LARGO PLAZO	0.00	0.00	0.00	0.00
DISMINUCIÓN DE INVENTARIOS	0.00	0.00	0.00	0.00
DISMINUCIÓN DE INVENTARIOS DE MERCANCIAS PARA VENTA	0.00	0.00	0.00	0.00
DISMINUCIÓN DE INVENTARIOS DE MERCANCIAS TERMINADAS	0.00	0.00	0.00	0.00
DISMINUCIÓN DE INVENTARIOS DE MERCANCIAS EN PROCESO DE ELABORACIÓN	0.00	0.00	0.00	0.00
DISMINUCIÓN DE INVENTARIOS DE MATERIAS PRIMAS, MATERIALES Y SUMINISTROS PARA PRODUCCIÓN	0.00	0.00	0.00	0.00
DISMINUCIÓN DE ALMACÉN DE MATERIALES Y SUMINISTROS DE CONSUMO	0.00	0.00	0.00	0.00
AUMENTO POR INSUFICIENCIA DE ESTIMACIONES POR PÉRDIDA O DETERIORO U OBSOLESCENCIA	0.00	0.00	0.00	0.00
AUMENTO POR INSUFICIENCIA DE ESTIMACIONES POR PÉRDIDA O DETERIORO U OBSOLESCENCIA	0.00	0.00	0.00	0.00
AUMENTO POR INSUFICIENCIA DE PROVISIONES	0.00	0.00	0.00	0.00
AUMENTO POR INSUFICIENCIA DE PROVISIONES	0.00	0.00	0.00	0.00
OTROS GASTOS	0.00	0.00	0.00	0.00
GASTOS DE EJERCICIOS ANTERIORES	0.00	0.00	0.00	0.00
PERDIDAS POR RESPONSABILIDADES	0.00	0.00	0.00	0.00
BONIFICACIONES Y DESCUENTOS OTORGADOS	0.00	0.00	0.00	0.00
DIFERENCIAS POR TIPO DE CAMBIO NEGATIVAS EN EFECTIVO Y EQUIVALENTES	0.00	0.00	0.00	0.00
DIFERENCIAS DE COTIZACIONES NEGATIVAS EN VALORES NEGOCIABLES	0.00	0.00	0.00	0.00
RESULTADO POR POSICIÓN MONETARIA	0.00	0.00	0.00	0.00
PERDIDAS POR PARTICIPACIÓN PATRIMONIAL	0.00	0.00	0.00	0.00

Rosma y Rosada Rivera
 María Esther Anguay

OTROS GASTOS VARIOS	0.00	0.00	0.00	0.00
INVERSIÓN PÚBLICA	0.00	0.00	0.00	0.00
INVERSIÓN PÚBLICA NO CAPITALIZABLE	0.00	0.00	0.00	0.00
CONSTRUCCIÓN EN BIENES NO CAPITALIZABLE	0.00	0.00	0.00	0.00
CUENTAS DE ORDEN CONTABLES	0.00	0.00	0.00	0.00
VALORES	0.00	0.00	0.00	0.00
VALORES EN CUSTODIA	0.00	0.00	0.00	0.00
CUSTODIA DE VALORES	0.00	0.00	0.00	0.00
INSTRUMENTOS DE CREDITO PRESTADOS A FORMADORES DE MERCADO	0.00	0.00	0.00	0.00
PRESTAMO DE INSTRUMENTOS DE CREDITO A FORMADORES DE MERCADO Y SU GARANTIA	0.00	0.00	0.00	0.00
INSTRUMENTOS DE CREDITO RECIBIDOS EN GARANTIA DE LOS FORMADORES DE MERCADO	0.00	0.00	0.00	0.00
GARANTIA DE CREDITOS RECIBIDOS DE LOS FORMADORES DE MERCADO	0.00	0.00	0.00	0.00
EMISION DE OBLIGACIONES	0.00	0.00	0.00	0.00
AUTORIZACIÓN PARA LA EMISIÓN DE BONOS, TITULOS Y VALORES DE LA DEUDA PÚBLICA INTERNA	0.00	0.00	0.00	0.00
AUTORIZACIÓN PARA LA EMISIÓN DE BONOS, TITULOS Y VALORES DE LA DEUDA PÚBLICA EXTERNA	0.00	0.00	0.00	0.00
EMISIONES AUTORIZADAS DE LA DEUDA PÚBLICA INTERNA Y EXTERNA	0.00	0.00	0.00	0.00
SUSCRIPCIÓN DE CONTRATOS DE PRESTAMOS Y OTRAS OBLIGACIONES DE LA DEUDA PÚBLICA INTERNA Y EXTERNA	0.00	0.00	0.00	0.00
SUSCRIPCIÓN DE CONTRATOS DE PRESTAMOS Y OTRAS OBLIGACIONES DE LA DEUDA PÚBLICA EXTERNA	0.00	0.00	0.00	0.00
CONTRATOS DE PRESTAMOS Y OTRAS OBLIGACIONES DE LA DEUDA PÚBLICA INTERNA Y EXTERNA	0.00	0.00	0.00	0.00
AVALES Y GARANTIAS	0.00	0.00	0.00	0.00
AVALES AUTORIZADOS	0.00	0.00	0.00	0.00
AVALES FIRMADOS	0.00	0.00	0.00	0.00
FIANZAS Y GARANTIAS RECIBIDAS POR DEUDAS A COBRAR	0.00	0.00	0.00	0.00
FIANZAS Y GARANTIAS RECIBIDAS	0.00	0.00	0.00	0.00
FIANZAS OTORGADAS PARA RESPALDAR OBLIGACIONES NO FISCALES DEL GOBIERNO	0.00	0.00	0.00	0.00
FIANZAS OTORGADAS DEL GOBIERNO PARA RESPALDAR OBLIGACIONES NO FISCALES	0.00	0.00	0.00	0.00
JUICIOS	0.00	0.00	0.00	0.00
DEMANDAS JUDICIAL EN PROCESO DE RESOLUCIÓN	0.00	0.00	0.00	0.00
RESOLUCIÓN DE DEMANDAS EN PROCESO JUDICIAL	0.00	0.00	0.00	0.00
INVERSIÓN MEDIANTE PROYECTOS PARA PRESTACIÓN DE SERVICIOS (PPS) Y SIMILARES	0.00	0.00	0.00	0.00
CONTRATOS PARA INVERSIÓN MEDIANTE PROYECTOS PARA PRESTACIÓN DE SERVICIOS (PPS) Y SIMILARES	0.00	0.00	0.00	0.00
INVERSIÓN PÚBLICA CONTRATADA MEDIANTE PROYECTOS PARA PRESTACIÓN DE SERVICIOS (PPS) Y SIMILARES	0.00	0.00	0.00	0.00
BIENES EN CONCESIONADOS O EN COMODATO	0.00	0.00	0.00	0.00
BIENES BAJO CONTRATO EN CONCESIÓN	0.00	0.00	0.00	0.00
CONTRATO DE CONCESIÓN POR BIENES	0.00	0.00	0.00	0.00
BIENES BAJO CONTRATO EN COMODATO	0.00	0.00	0.00	0.00
CONTRATO DE COMODATO POR BIENES	0.00	0.00	0.00	0.00

Nota de Gestión Administrativa 17

De conformidad con la nota de gestión administrativa número 17 la información Contable deberá estar firmada en cada página de la misma e incluir al final la siguiente leyenda: "Eso prometo de decir verdad declarando que los Estados Financieros y sus notas, son razonablemente correctos y son responsabilidad del emisor".


 C. JUAN GABRIEL BARBA CALDERÓN
 PRESIDENTE MUNICIPAL

 C. MARÍA ESTHER GONZÁLEZ DE LUNA
 REGIDORA DE MAYORÍA


 ING. ROSMA YBARRA PINEDA
 TESORERO MUNICIPAL

 C. ROSMA YBARRA PINEDA
 CONCEJAL MUNICIPAL

 C. ROSMA YBARRA PINEDA
 SINDICO DE MAYORÍA

MUNICIPIO DE MORELOS, COAHUILA				
Balance de Comparación				
Del 01 de enero al 30 de septiembre de 2017				
CUENTA CONTABLE	SALDO INICIAL	CARGOS	ABONOS	SALDO FINAL
CUENTAS DE ORDEN PRESUPUESTARIAS	0.00	267,119,879.10	267,119,879.10	0.00
LEY DE INGRESOS	0.00	101,493,346.84	101,493,346.84	0.00
LEY DE INGRESOS ESTIMADA	0.00	38,498,453.52	0.00	-38,498,453.52
LEY DE INGRESOS POR EJECUTAR	0.00	31,498,446.00	38,498,453.52	8,000,007.52
MODIFICACIONES A LA LEY DE INGRESOS ESTIMADA	0.00	0.00	0.00	0.00
LEY DE INGRESOS DEVENGADA	0.00	31,498,446.00	31,498,446.00	0.00
LEY DE INGRESOS RECAUDADA	0.00	0.00	31,498,446.00	-31,498,446.00
PRESUPUESTO DE EGRESOS	0.00	185,426,832.26	185,426,832.26	0.00
PRESUPUESTO DE EGRESOS APROBADO	0.00	0.00	38,498,453.52	-38,498,453.52
PRESUPUESTO DE EGRESOS POR EJECUTAR	0.00	47,818,250.20	40,243,585.72	7,574,664.48
MODIFICACIONES AL PRESUPUESTO DE EGRESOS APROBADO	0.00	9,188,945.61	9,321,808.74	-132,863.13
PRESUPUESTO DE EGRESOS COMPROMETIDO	0.00	31,104,188.11	25,961,588.81	5,142,599.30
PRESUPUESTO DE EGRESOS DEVENGADO	0.00	25,961,588.81	25,961,588.81	0.00
PRESUPUESTO DE EGRESOS EJECUCIONADO	0.00	25,961,588.81	25,082,112.26	879,476.55
PRESUPUESTO DE EGRESOS PAGADO	0.00	25,592,152.06	0.00	25,592,152.06

Nota de Gestión Administrativa 17

De conformidad con la nota de gestión administrativa número 17 la información Contable deberá estar firmada en cada página de la misma e incluir al final la siguiente leyenda: "Bajo protesta de decir verdad declaro que los Estados Financieros y sus notas, son razonablemente correctos y soy responsable del mismo".


 C. SAMUEL VARGAS CALDERON
 PRESIDENTE MUNICIPAL

 C. MARIA ESTHER GONZALEZ DE LUNA
 REGIDOR DE HACIENDA

 C. MARIA ESTHER GONZALEZ DE LUNA
 SINDICO DE MAYORA


 REGIDORA MUNICIPAL

 C. REGINA YVONNE RUEDA FLORES
 CONcejAL MUNICIPAL

 C. SANTA PATRICIA FLORES
 SINDICO DE MINORA



**INFORMACIÓN CONTABLE
XIII.- INFORME O DICTAMEN DE LOS
PROFESIONALES DE AUDITORÍA
INDEPENDIENTES O, EN SU CASO, UNA
DECLARATORIA DE LAS INSTANCIAS DE
CONTROL COMPETENTES**



PEÑA MONETA Y COMPAÑÍA, S.C.

CONTADORES PÚBLICOS Y CONSULTORES

C.P. JUAN GABRIEL GARZA CALDERON
PRESIDENTE MUNICIPAL DE MORELOS, COAHUILA

En cumplimiento a lo establecido en la cláusula primera del contrato celebrado con el MUNICIPIO DE MORELOS, COAHUILA para auditar sus estados financieros por el periodo comprendido del 1 de Enero al 31 de Diciembre del 2017, para efectos de cuenta pública y en acatamiento a lo dispuesto en el artículo 15 de la Ley de Revisión de Cuentas y Fiscalización Superior del Estado de Coahuila de Zaragoza, publicada el 14 de Noviembre del año 2014, relativo a la Declaratoria requerida a los auditores independientes en los informes de Avance de Gestión Financiera a cargo de los Municipios del Estado de Coahuila, nos permitimos emitir la siguiente.

Declaratoria sobre la revisión del informe de avance de gestión financiera

Declaramos bajo protesta de decir verdad, que hemos examinado el estado de situación financiera del MUNICIPIO DE MORELOS, COAHUILA, por el periodo comprendido del 01 de Julio al 30 de Septiembre del 2017 y los Estados de Actividades, Estado de Variación de Hacienda Pública y Estado de Flujo de Efectivo, proporcionados por la Administración, unidad responsable de dicha información. Nuestra responsabilidad consiste en informar el resultado parcial o avance de nuestra auditoría, ya que la revisión integral se considera por todo el ejercicio 2017.

El examen mencionado fue realizado de acuerdo con las normas internacionales de auditoría, observando lo establecido en el memorando inicial de planeación que forma parte del programa de revisión acordado contractualmente para el ejercicio, de tal manera que a la conclusión de ésta, se obtenga una seguridad razonable de que los estados financieros no contienen errores importantes y de que están preparados de acuerdo a las políticas contables aplicables a entidades gubernamentales y en lo conducente, con las normas de información financiera. De acuerdo a las pruebas selectivas aplicadas, se examinó el ejercicio presupuestal según la programación debidamente calendarizada para que el mismo no presentara desviaciones relevantes.

Declaratoria sobre la Revisión del Control.

Hemos examinado la situación que guarda el Control Interno del Municipio de Morelos, Coahuila y respecto a ello, se ha formulado un reporte de observaciones en el que se plasman las debilidades y sugerencias para su solventación y seguimiento, mismo que forma parte integral de este informe. Al 30 de Septiembre del 2017, el Municipio de Morelos, Coahuila está llevando a cabo el estudio y evaluación del control interno institucional, con el cual, se espera fortalecer las áreas más deficientes, de acuerdo con lo dispuesto en el marco normativo de Control Interno.

Juan Gabriel Garza Calderon



PEÑA MONETA Y COMPAÑÍA, S.C.

CONTADORES PÚBLICOS Y CONSULTORES


A la fecha el Municipio de Morelos, Coahuila cumple en materia contable presupuestal, de acuerdo con el Art. 15 de la Ley de Rendición de Cuentas y Fiscalización Superior del Estado de Coahuila de Zaragoza con el sistema integral de información financiera, sin embargo, es necesario mencionar que a dicho sistema, le falta actualización programática presupuestal para producir información contable presupuestal de acuerdo a requerimientos del CONAC.

Al 30 de Septiembre del 2017 el Municipio de Morelos Coahuila ha incumplido con lo dispuesto en los artículos 23 al 32 de la ley General de Contabilidad Gubernamental y con los lineamientos en materia de control de bienes muebles e inmuebles emitidos por el Consejo Nacional de Armonización Contable CONAC. Dicha obligación debería ser cumplida a más tardar el día 31 de Diciembre del 2015. Cabe mencionar que la auditoría superior del estado de Coahuila, ha exigido el cumplimiento de dicha disposición so pena de tener que ser sancionados por la autoridad correspondiente.

Pasivos Laborales.

Al 30 de Septiembre del 2017 el Municipio de Morelos Coahuila no ha reconocido la creación del pasivo laboral, de acuerdo con lo establecido en el boletín D-3 emitido de acuerdo a lo establecido en las Normas Internacionales de Información Financiera, así como las disposiciones en materia gubernamental.

Monclova, Coahuila 23 de Octubre del 2017.


C.P.C. GENARO ENRIQUE PEÑA MONETA
REG. D.G.P. 257914
REG. AGAFF 4290
REG. ASE. 006



**INFORMACIÓN CONTABLE
XIV.- ACTA DE CABILDO EN LA QUE SE
HAGA CONSTAR LA PRESENTACIÓN DEL
INFORME DE AVANCE DE GESTIÓN
FINANCIERA CORRESPONDIENTE AL
TERCER TRIMESTRE DE 2017**



PRESIDENCIA MUNICIPAL

R. Ayuntamiento 2014-2017
Morelos, Coahuila



"2017, Año del Centenario de la Constitución Mexicana"

OFICIO NÚMERO MMC-135-2017.
ASUNTO: CERTIFICACIÓN.

El C. Lic. José Eulalio Ramírez Guerra, Secretario del Honorable Ayuntamiento del Municipio de Morelos Coahuila.

CERTIFICA

Que en la Sesión Extraordinaria de Cabildo en el Acta 150/2017-E, del día 27 de octubre del presente año y declarando que existe quórum legal para llevar a cabo la Sesión Extraordinaria y sean válidos todos los acuerdos que en ella se tomen.

En el número de Acuerdo 5/150/2017-E: Se solicita la autorización al cabildo para permitir la presencia del C. Armando Pérez Peña, Tesorero Municipal; para que realice la presentación del Informe de Avance de Gestión Financiera correspondiente al Tercer Trimestre del Ejercicio Fiscal 2017, y una vez autorizada la presencia del tesorero municipal, este procede a presentar las cantidades que reflejan el avance correspondiente, y conocidas las mismas, se solicita la votación correspondiente y se aprueba por mayoría, absteniéndose de votar el C. José Guadalupe Nevárez Esparza, Séptimo Regidor.

Se extiende la presente Constancia debidamente sellada el día 30 de octubre de 2017, Doy Fe.

ATENTAMENTE

"Sufragio efectivo no reelección"



Lic. José Eulalio Ramírez Guerra.

SECRETARIO DE AYUNTAMIENTO

PRESIDENCIA MUNICIPAL
AYUNTAMIENTO 2014-2017
MORELOS, COAHUILA

c.c.p. Archivo.



**INFORMACIÓN PRESUPUESTARIA
I.- ESTADO ANALÍTICO DE INGRESOS POR
CLASIFICACIÓN ECONÓMICA**

Fuente: Artículo 48 fracción II inciso c) de la LGDG

Presidencia Municipal De Morelos
Estado Analítico de Ingresos Por Clasificación Económica
Del 01 de Enero al 30 de Septiembre de 2017

CLASIFICACION ECONOMICA	Ingreso					Diferencia
	Estimado	Ampliaciones y Reducciones	Modificado	Devengado	Recaudado	
INGRESOS DERIVADOS DE FINANCIAMIENTOS	0.00	0.00	0.00	0.00	0.00	0.00
IMPUESTOS	2,228,160.25	0.00	2,228,160.25	1,880,825.53	1,880,825.53	-347,334.72
CUOTAS Y APORTACIONES DE SEGURIDAD SOCIAL	0.00	0.00	0.00	0.00	0.00	0.00
CONTRIBUCIONES DE MEJORAS	56,511.00	0.00	56,511.00	141,425.00	141,425.00	84,914.00
DERECHOS	932,897.80	0.00	932,897.80	384,109.95	384,109.95	-548,787.85
PRODUCTOS	33,906.60	0.00	33,906.60	9,600.00	9,600.00	-24,306.60
PRODUCTOS DE TIPO CORRIENTE	33,906.60	0.00	33,906.60	9,600.00	9,600.00	-24,306.60
APROVECHAMIENTOS	192,122.04	0.00	192,122.04	747,984.14	747,984.14	555,862.10
APROVECHAMIENTOS DE TIPO CORRIENTE	192,122.04	0.00	192,122.04	747,984.14	747,984.14	555,862.10
INGRESOS POR VENTAS DE BIENES Y SERVICIOS	0.00	0.00	0.00	0.00	0.00	0.00
PARTICIPACIONES Y FONDOS	34,809,830.83	0.00	34,809,830.83	28,334,702.04	28,334,702.04	-6,474,928.79
TRANSFERENCIAS, ASIGNACIONES, SUBSIDIOS Y OTRAS AYUDAS	243,225.00	0.00	243,225.00	0.00	0.00	-243,225.00
Total	\$38,496,453.52	\$0.00	\$38,496,453.52	\$31,498,446.66	\$31,498,446.66	-\$6,998,006.86
				Ingresos excedentes		-66,998,006.86

Bajo protesta de decir verdad declaramos que los Estados Financieros y sus notas, son razonablemente correctos y son responsabilidad del emisor.


C. REYNA YOMARA RUEDA RIVAS


C. MARIA ESTHER GONZALEZ DE LUNA


C. MARIA ESTHER GONZALEZ DE LUNA


ING. ARMANDO PEREZ PENA


C. JUAN GABRIEL GARZA CALDERON


C. ANITA RAIGOZA FLORES



**INFORMACIÓN PRESUPUESTARIA
II.- ESTADO ANALÍTICO DE INGRESOS POR
CLASIFICACIÓN POR FUENTES DE
FINANCIAMIENTO**

Cuenta Pública 2017
Presidencia Municipal De Morelos
Estado Analítico de Ingresos Por Fuente de Financiamiento
Del 01 de Enero al 30 de Septiembre de 2017

Rubro de Ingresos	Ingreso					Diferencia
	Estimado	Ampliaciones y Reducciones	Modificado	Devengado	Recaudado	
INGRESOS DEL GOBIERNO						
IMPUESTOS	2,228,180.25	0.00	2,228,180.25	1,880,625.53	1,880,625.53	-347,554.72
CONTRIBUCIONES DE MEJORAS	36,511.00	0.00	36,511.00	141,425.00	141,425.00	84,914.00
DERECHOS	932,897.80	0.00	932,897.80	384,109.85	384,109.85	-548,787.95
PRODUCTOS	33,906.60	0.00	33,906.60	8,600.00	8,600.00	-24,306.60
PRODUCTOS DE TIPO CORRIENTE	33,906.60	0.00	33,906.60	8,600.00	8,600.00	-24,306.60
APROVECHAMIENTOS	192,122.04	0.00	192,122.04	747,384.14	747,384.14	555,262.10
APROVECHAMIENTOS DE TIPO CORRIENTE	192,122.04	0.00	192,122.04	747,384.14	747,384.14	555,262.10
FARTICIPACIONES Y FONDOS	34,809,530.83	0.00	34,809,530.83	28,334,702.04	28,334,702.04	-6,474,828.79
TRANSFERENCIAS, ASIGNACIONES, SUBSIDIOS Y OTRAS AYUDAS	243,225.00	0.00	243,225.00	0.00	0.00	-243,225.00
Total	38,496,453.52	0.00	38,496,453.52	331,438,448.06	331,438,448.86	
				Ingresos excedentes		-56,998,008.86

Bajo protesta de decir verdad declaramos que los Estados Financieros y sus notas, son razonablemente correctos y son responsabilidad del emisor.


 R. REYNA YOMARA RUEDA RIVAS


 C. MARIA ESTHER GONZALEZ DE LUNA


 C. MARIA ESTHER GONZALEZ DE LUNA


 ING. ARMANDO PERDEL-PENA


 C. JUAN GABRIEL GARZA CALDERON


 C. ANITA RAJOZZA FLORES



**INFORMACIÓN PRESUPUESTARIA
III.- ESTADO ANALÍTICO DE INGRESOS POR
CLASIFICACIÓN POR RUBROS DE
INGRESOS**

Fuente: Artículo 48, fracción II inciso a) de la LOCO y Capítulo VII del Manual de Contabilidad Gubernamental

Cuenta Pública 2017
 Presidencia Municipal De Morelos
 Estado Analítico de Ingresos
 Del 01 de Enero al 30 de Septiembre de 2017

Rubro de Ingresos	Ingreso			Devengado	Recaudado	Diferencia
	Estimado	Ampliaciones y Reducciones	Modificado			
IMPUESTOS	2,228,160.25	0.00	2,228,160.25	1,880,825.53	1,880,825.53	-347,334.72
CUOTAS Y APORTACIONES DE SEGURIDAD SOCIAL	0.00	0.00	0.00	0.00	0.00	0.00
CONTRIBUCIONES DE MEJORAS	36,511.00	0.00	36,511.00	141,425.00	141,425.00	94,914.00
DERECHOS	932,897.80	0.00	932,897.80	384,108.95	384,108.95	-548,788.85
PRODUCTOS	33,906.60	0.00	33,906.60	9,800.00	9,800.00	-24,106.60
PRODUCTOS DE TIPO CORRIENTE	33,906.60	0.00	33,906.60	9,800.00	9,800.00	-24,106.60
APROVECHAMIENTOS	192,122.04	0.00	192,122.04	747,384.14	747,384.14	555,262.10
APROVECHAMIENTOS DE TIPO CORRIENTE	192,122.04	0.00	192,122.04	747,384.14	747,384.14	555,262.10
INGRESOS POR VENTAS DE BIENES Y SERVICIOS	0.00	0.00	0.00	0.00	0.00	0.00
PARTICIPACIONES Y FONDOS	34,809,530.83	0.00	34,809,530.83	28,234,702.04	28,234,702.04	-6,574,828.79
TRANSFERENCIAS, ASIGNACIONES, SUBSIDIOS Y OTRAS AYUDAS	243,225.00	0.00	243,225.00	0.00	0.00	-243,225.00
INGRESOS DERIVADOS DE FINANCIAMIENTOS	0.00	0.00	0.00	0.00	0.00	0.00
Total	\$28,496,453.52	\$0.00	\$28,496,453.52	\$21,498,446.66	\$21,498,446.66	-\$6,998,006.86
				Ingresos excedentes		

Bajo protesta de decir verdad declaramos que los Estados Financieros y sus notas, son razonablemente correctos y son responsabilidad del emisor.


 C. REYNA YOMARA RUEDA RIVAS


 C. MARIA ESTHER GONZALEZ DE LUNA


 C. MARIA ESTHER GONZALEZ DE LUNA


 ING. ARMANDITO ELORZA PEÑA



 C. JUAN GABRIEL GARZA CAMERÓN


 C. ANITA RAIGOZA FLORES



**INFORMACIÓN PRESUPUESTARIA
IV.- ESTADO ANALÍTICO DEL EJERCICIO DEL
PRESUPUESTO DE EGRESOS POR
CLASIFICACIÓN ADMINISTRATIVA**

Presidencia Municipal De Morelos
 Estado Analítico del Ejercicio del presupuesto de Egresos
 Clasificación Administrativa
 Del 01 de Enero al 30 de Septiembre de 2017

Raymundo Rueda Rivas 

 
 Egresos


 Subejercicio

Concepto	Aprobado	Ampliaciones / (Reducciones)	Modificado	Devengado	Pagado	Subejercicio
PRESIDENCIA	\$6,390,807.50	-\$1,802,089.75	\$4,588,717.75	\$3,044,716.16	\$3,918,089.72	\$644,001.59
PRESIDENCIA	6,390,807.50	-1,802,089.75	4,588,717.75	3,044,716.16	3,918,089.72	644,001.59
CONTRALORIA MUNICIPAL	\$485,840.00	\$39,450.00	\$525,290.00	\$299,829.01	\$299,829.01	\$225,460.99
CONTRALORIA	485,840.00	39,450.00	525,290.00	299,829.01	299,829.01	225,460.99
SEGURIDAD PUBLICA	\$2,818,797.87	\$697,509.15	\$3,516,307.02	\$2,962,913.22	\$2,914,863.29	\$553,393.80
SEGURIDAD PUBLICA	2,818,797.87	697,509.15	3,516,307.02	2,962,913.22	2,914,863.29	553,393.80
ECOLOGIA	\$2,245,425.00	\$354,260.00	\$2,599,685.00	\$2,250,257.48	\$2,220,233.02	\$349,427.52
ECOLOGIA	2,245,425.00	354,260.00	2,599,685.00	2,250,257.48	2,220,233.02	349,427.52
OBRAS PUBLICAS	\$10,095,630.00	\$1,489,261.82	\$11,584,891.82	\$7,823,482.46	\$7,699,784.98	\$3,761,409.36
OBRAS PUBLICAS	10,095,630.00	1,489,261.82	11,584,891.82	7,823,482.46	7,699,784.98	3,761,409.36
SECRETARIA DEL AYUNTAMIENTO	\$5,821,245.00	\$993,178.00	\$6,814,423.00	\$4,255,422.24	\$4,177,746.79	\$2,559,000.76
FOMENTO DEPORTIVO	382,725.00	112,300.00	495,025.00	255,576.36	241,545.98	239,448.64
FOMENTO ECONOMICO	104,685.00	5,890.00	110,485.00	67,093.48	67,093.48	53,391.56
SECRETARIA DEL AYUNTAMIENTO	5,333,835.00	875,078.00	6,208,913.00	3,942,752.43	3,875,107.38	2,269,160.57
DESARROLLO SOCIAL	\$872,235.00	\$153,605.00	\$1,026,040.00	\$596,056.08	\$593,855.68	\$429,953.92
DESARROLLO SOCIAL	872,235.00	153,605.00	1,026,040.00	596,056.08	593,855.68	429,953.92
TESORERIA	\$3,054,725.00	-\$257,373.61	\$2,797,351.39	\$1,733,968.72	\$1,679,123.21	\$1,063,782.67
TESORERIA	3,054,725.00	-257,373.61	2,797,351.39	1,733,968.72	1,679,123.21	1,063,782.67

Concepto	GASTOS GENERALES		Egresos			Subejercicio
	Aprobado	Ampliaciones / (Reducciones)	Modificado	Devengado	Pagado	
D.F. MUNICIPAL	2,289,000.00	180,559.52	2,469,559.52	1,601,108.07	1,594,552.19	868,451.45
FORTALECIMIENTO	\$3,865,196.15	-\$1,597,000.00	\$2,168,196.15	\$196,232.00	\$196,232.00	\$1,971,966.15
FONDO DE INFRAESTRUCTURA	1,964,856.94	-1,506,000.00	398,856.94	0.00	0.00	398,856.94
FORTALECIMIENTO	1,900,331.21	-131,000.00	1,769,331.21	196,232.00	196,232.00	1,573,299.21
PROTECCION CIVIL MUNICIPAL	\$557,550.00	-\$12,300.00	\$545,250.00	\$298,003.17	\$297,802.17	\$247,246.83
PROTECCION CIVIL MUNICIPAL	557,550.00	-12,300.00	545,250.00	298,003.17	297,802.17	247,246.83
Total del Gasto	\$38,496,453.52	\$139,260.13	\$38,635,713.65	\$25,961,568.61	\$25,582,112.06	\$12,674,125.04

Bajo protesta de decir verdad declaramos que los Estados Financieros y sus notas, son razonablemente correctos y son responsabilidad del emisor.


C. REYNA YOMARA RUEDA RIVAS


C. MARIA ESTHER GONZALEZ DE LUNA


C. MARIA ESTHER GONZALEZ DE LUNA


ING. ARMANDO PEREZ PEÑA


C. JUAN GABRIEL GARZA CALDERON


C. ANITA RAIGOZA FLORES



**INFORMACIÓN PRESUPUESTARIA
V.- ESTADO ANALÍTICO DEL EJERCICIO DEL
PRESUPUESTO DE EGRESOS POR
CLASIFICACIÓN ECONÓMICA**

Fuente: Artículo 48 Ración Ilimitada de la COCO y Capítulo VI del Manual de Contabilidad Gubernamental

Presidencia Municipal De Morelos
 Estado Analítico del Ejercicio del presupuesto de Egresos
 Clasificación Económica (por Tipo de Gasto)
 Del 01 de Enero al 30 de Septiembre de 2017

Concepto	Egresos					Subejercicio
	Aprobado	Ampliaciones / (Reducciones)	Modificado	Devengado	Pagado	
G.CORRIENTE	30,694,711.58	359,809.13	31,053,820.71	22,109,798.78	21,273,736.23	8,694,021.93
G.CAPITAL	7,802,441.94	-170,549.00	7,631,892.94	3,851,799.83	3,818,361.83	3,790,103.11
Total del Gasto	38,496,453.52	119,260.13	38,635,713.65	25,961,598.61	25,092,112.06	12,474,125.04

Bajo protesta de decir verdad declaramos que los Estados Financieros y sus notas, son razonablemente correctos y son responsabilidad del emisor.


 C. REYNA YOMARA RUEDA RIVAS


 C. MARIA ESTHER GONZALEZ DE LUNA


 C. MARIA ESTHER GONZALEZ DE LUNA


 ING. ARMANDO HERIBERTO PEÑA


 C. JUAN GABRIEL DARZA CALDERON


 C. ANITA RAIGOZA FLORES



**INFORMACIÓN PRESUPUESTARIA
VI.- ESTADO ANALÍTICO DEL EJERCICIO DEL
PRESUPUESTO DE EGRESOS POR
CLASIFICACIÓN POR OBJETO DEL GASTO**

Presidencia Municipal De Morelos
 Estado Analítico del Ejercicio del Presupuesto de Egresos
 Clasificación Por Objeto del Gasto (Concepto)
 Del 01 de Enero al 30 de Septiembre de 2017

Concepto	Egresos					Subejercicio
	Aprobado	Ampliaciones y Reducciones	Modificado	Devengado	Pagado	
SERVICIOS PERSONALES	\$15,316,795.37	\$166,798.15	\$15,483,544.00	\$16,378,634.00	\$16,378,634.00	\$5,108,318.94
REMUNERACIONES AL PERSONAL DE CARÁCTER PERMANENTE	\$12,322,242.87	\$851,857.33	\$13,174,100.00	\$13,345,343.00	\$13,345,343.00	\$2,009,737.00
REMUNERACIONES ADICIONALES Y ESPERDILES	\$2,880,000.00	\$714,100.00	\$3,594,100.00	\$0.00	\$0.00	\$2,146,836.00
OTRAS PRESTACIONES SOCIALES Y ECONÓMICAS	\$126,652.50	\$21,200.00	\$147,852.50	\$13,291.00	\$13,291.00	\$103,515.00
MATERIALES Y SUMINISTROS	\$5,076,190.00	\$1,208,456.23	\$6,284,646.23	\$5,110,352.15	\$4,925,487.36	\$1,878,284.88
MATERIALES DE ADMINISTRACIÓN, EMISIÓN DE DOCUMENTOS Y ALIMENTOS Y UTENSILIOS	\$496,120.00	\$201,176.00	\$697,296.00	\$472,309.49	\$469,083.48	\$274,301.54
MATERIALES Y ARTÍCULOS DE CONSTRUCCIÓN Y DE REPARACIÓN	\$650,175.00	\$172,329.00	\$822,504.00	\$800,140.34	\$075,888.94	\$405,360.16
MATERIALES Y ARTÍCULOS DE CONSTRUCCIÓN Y DE REPARACIÓN	\$673,790.00	\$446,192.82	\$1,120,982.82	\$930,320.00	\$630,879.04	\$182,602.82
PRODUCTOS QUÍMICOS, FARMACÉUTICOS Y DE LABORATORIO	\$333,370.00	\$60,200.00	\$393,570.00	\$256,143.81	\$256,143.81	\$140,501.36
COMBUSTIBLES, LUBRICANTES Y ADITIVOS	\$2,220,700.00	\$75,022.81	\$2,295,722.81	\$2,193,955.20	\$2,049,230.28	\$113,772.19
VESTUARIO, BLANCOS, PRENDAS DE PROTECCIÓN Y ARTÍCULOS	\$161,440.00	\$184,321.00	\$345,761.00	\$281,686.80	\$273,846.40	\$78,366.20
MATERIALES Y SUMINISTROS PARA SEGURIDAD	\$58,325.00	\$0.00	\$58,325.00	\$0.00	\$0.00	\$58,325.00
HERRAMIENTAS, REFACCIONES Y ACCESORIOS MENORES	\$781,200.00	\$102,140.00	\$883,340.00	\$483,782.82	\$483,615.00	\$413,558.16
SERVICIOS GENERALES	\$7,247,546.21	-\$96,546.23	\$7,151,000.00	\$5,501,261.20	\$5,370,096.84	\$1,620,738.78
SERVICIOS BÁSICOS	\$3,282,144.21	-\$242,781.78	\$3,039,362.43	\$2,367,618.81	\$2,385,268.49	\$562,336.50
SERVICIOS DE ARRENDAMIENTO	\$80,325.00	\$0.00	\$80,325.00	\$76,116.44	\$76,124.44	\$13,828.56
SERVICIOS PROFESIONALES, CIENTÍFICOS, TÉCNICOS Y OTROS	\$698,555.00	\$256,671.00	\$955,226.00	\$606,275.47	\$552,811.43	\$305,541.53
SERVICIOS FINANCIEROS, BANCARIOS Y COMERCIALES	\$181,200.00	-\$30,000.00	\$151,200.00	\$74,625.62	\$74,601.62	\$46,079.26
SERVICIOS DE INSTALACIÓN, REPARACIÓN, MANTENIMIENTO Y	\$737,800.00	\$280,328.52	\$1,018,128.52	\$1,035,625.64	\$1,008,207.04	\$228,612.66
SERVICIOS DE COMUNICACIÓN SOCIAL Y PUBLICIDAD	\$791,100.00	\$123,233.00	\$914,333.00	\$708,568.00	\$280,068.00	\$16,532.00
SERVICIOS DE TRASLADO Y VIÁTICOS	\$191,625.00	\$31,179.84	\$222,804.84	\$65,454.44	\$62,454.44	\$79,347.54
SERVICIOS OFICIALES	\$772,275.00	\$66,118.37	\$838,393.37	\$338,325.76	\$362,343.36	\$218,567.58
OTROS SERVICIOS GENERALES	\$1,174,425.00	-\$1,047,682.00	\$126,743.00	\$98,127.00	\$89,127.00	\$36,418.00
TRANSFERENCIAS, ASIGNACIONES, SUBSIDIOS Y OTRAS AYUDAS	\$2,548,500.00	-\$96,882.00	\$2,451,618.00	\$1,895,581.43	\$1,895,551.43	\$492,886.57

Maria Esther
Subejercicio

Rogelio de los Rios

[Signature]

Concepto	Egresos					Subejercicio
	Aprobado	Ampliaciones y Reducciones	Modificado	Devengado	Pagado	
TRANSFERENCIAS INTERNAS Y ASIGNACIONES AL SECTOR PUBLICO	\$20.00	\$0.00	\$20.00	\$0.00	\$0.00	\$20.00
TRANSFERENCIAS AL RESTO DEL SECTOR PUBLICO	\$10,300.00	\$0.00	\$10,300.00	\$0.00	\$0.00	\$10,300.00
SUBSIDIOS Y SUBVENCIONES	\$274,370.00	\$87,740.00	\$362,110.00	\$323,494.04	\$323,494.04	\$36,740.96
AYUDAS SOCIALES	\$2,265,000.00	\$1,344,000.00	\$1,216,700.00	\$776,007.39	\$776,007.38	\$440,702.61
PENSIONES Y JUBILACIONES	\$1,000.00	\$0.00	\$1,000.00	\$0.00	\$0.00	\$1,000.00
CONATIVOS	\$1,000.00	\$0.00	\$1,000.00	\$0.00	\$0.00	\$1,000.00
BIENES MUEBLES, INMUEBLES E INTANGIBLES	\$1,295,619.33	-\$632,898.66	\$662,720.67	\$38,495.82	\$38,495.82	\$623,123.85
MOBILIARIO Y EQUIPO DE ADMINISTRACIÓN	\$328,544.33	-\$172,000.00	\$156,544.33	\$26,496.82	\$26,496.82	\$287,148.51
MOBILIARIO Y EQUIPO EDUCACIONAL Y RECREATIVO	\$11,300.00	-\$4,000.00	\$7,300.00	\$0.00	\$0.00	\$6,300.00
VEHICULOS Y EQUIPO DE TRANSPORTE	\$208,725.00	-\$14,000.00	\$194,725.00	\$0.00	\$0.00	\$219,725.00
EQUIPO DE DEFENSA Y SEGURIDAD	\$10,500.00	\$0.00	\$10,500.00	\$0.00	\$0.00	\$10,500.00
MAQUINARIA, OTROS EQUIPOS Y HERRAMIENTAS	\$84,200.00	-\$7,000.00	\$77,200.00	\$0.00	\$0.00	\$87,200.00
INVERSIÓN PÚBLICA	\$6,514,822.61	-\$486,481.68	\$6,028,340.93	\$3,821,294.91	\$3,787,886.91	\$2,141,875.88
OBRA PÚBLICA EN BIENES DE DOMINIO PÚBLICO	\$4,897,500.00	\$1,842,291.00	\$6,739,791.00	\$3,821,294.91	\$3,787,886.91	\$2,918,488.99
OBRA PÚBLICA EN BIENES PROPIOS	\$1,617,322.61	-\$1,395,000.00	\$222,322.61	\$0.00	\$0.00	\$223,386.89
INVERSIONES FINANCIERAS Y OTRAS PROVISIONES	\$0.00	\$0.00	\$0.00	\$0.00	\$0.00	\$0.00
	\$0.00	\$0.00	\$0.00	\$0.00	\$0.00	\$0.00
PARTICIPACIONES Y APORTACIONES	\$0.00	\$0.00	\$0.00	\$0.00	\$0.00	\$0.00
	\$0.00	\$0.00	\$0.00	\$0.00	\$0.00	\$0.00
DEUDA PÚBLICA	\$0.00	\$0.00	\$0.00	\$0.00	\$0.00	\$0.00
	\$0.00	\$0.00	\$0.00	\$0.00	\$0.00	\$0.00
Total	\$28,496,453.52	-\$139,260.13	\$28,357,193.39	\$25,961,588.61	\$25,992,112.06	\$12,674,125.04

Bajo protesta de decir verdad declaramos que los Estados Financieros y sus notas, son razonablemente correctos y son responsabilidad del emisor.


 REYNA YOMARA RUEDA RIVAS


 C. MARIA ESTHER GONZALEZ DE LUNA


 C. MARIA ESTHER GONZALEZ DE LUNA


 ING. ARMANDO PEREZ PENA


 C. JUAN GABRIEL GARZA CALMERON


 C. ANITA RAIGOZA FLORES



**INFORMACIÓN PRESUPUESTARIA
VII.- ESTADO ANALÍTICO DEL EJERCICIO
DEL PRESUPUESTO DE EGRESOS POR
CLASIFICACIÓN FUNCIONAL**

Fuente: Artículo 46 fracción II inciso I) de la LDCG y Capítulo VI del Manual de Contabilidad Gubernamental

Presidencia Municipal De Morelos
Egresos por Clasificación Funcional
Del 01 de Enero al 30 de Septiembre de 2017

Concepto Nivel2

Concepto	Egresos					Subejercicio
	Aprobado	Ampliaciones y Reducciones	Modificado	Devengado	Pagado	
1 - GOBIERNO						
1.1 - LEGISLACION	0.00	0.00	0.00	0.00	0.00	0.00
1.2 - JUSTICIA	0.00	0.00	0.00	0.00	0.00	0.00
1.3 - COORDINACION DE LA POLITICA DE GOBIERNO	28,740,795.95	-1,392,122.54	27,348,673.41	14,840,751.77	17,312,337.29	8,707,320.34
1.4 - RELACIONES EXTERIORES	0.00	0.00	0.00	0.00	0.00	0.00
1.5 - ASUNTOS FINANCIEROS Y HACIENDARIOS	0.00	0.00	0.00	0.00	0.00	0.00
1.6 - SEGURIDAD NACIONAL	0.00	0.00	0.00	0.00	0.00	0.00
1.7 - ASUNTOS DE ORDEN PUBLICO Y DE SEGURIDAD INTERIOR	3,962,187.87	724,859.15	4,687,047.02	3,582,745.40	3,812,494.47	1,026,107.62
1.8 - OTROS SERVICIOS GENERALES	0.00	0.00	0.00	0.00	0.00	0.00
2 - DESARROLLO SOCIAL						
2.1 - LEGISLACION	0.00	0.00	0.00	0.00	0.00	0.00
2.2 - JUSTICIA	0.00	0.00	0.00	0.00	0.00	0.00
2.4 - RELACIONES EXTERIORES	0.00	0.00	0.00	0.00	0.00	0.00
2.5 - ASUNTOS FINANCIEROS Y HACIENDARIOS	0.00	0.00	0.00	0.00	0.00	0.00
2.6 - SEGURIDAD NACIONAL	0.00	0.00	0.00	0.00	0.00	0.00
2.8 - OTROS SERVICIOS GENERALES	0.00	0.00	0.00	0.00	0.00	0.00
2.1 - PROTECCION AMBIENTAL	2,245,425.00	394,260.00	2,639,685.00	2,250,257.48	2,200,233.02	349,427.52
2.2 - VIVIENDA Y SERVICIOS A LA COMUNIDAD	872,238.00	183,800.00	1,056,038.00	896,054.08	923,205.68	429,962.82
2.3 - SALUD	0.00	0.00	0.00	0.00	0.00	0.00
2.4 - RECREACION, CULTURA Y OTRAS MANIFESTACIONES ARTISTICAS	382,725.00	112,300.00	495,025.00	299,576.36	341,245.56	239,448.84
2.5 - EDUCACION	0.00	0.00	0.00	0.00	0.00	0.00
2.6 - PROTECCION SOCIAL	2,289,000.00	180,559.52	2,469,559.52	1,801,109.07	1,964,952.19	886,401.45
2.7 - OTROS ASUNTOS SOCIALES	0.00	0.00	0.00	0.00	0.00	0.00
3 - DESARROLLO ECONOMICO						
2.3 - SALUD	0.00	0.00	0.00	0.00	0.00	0.00
2.5 - EDUCACION	0.00	0.00	0.00	0.00	0.00	0.00

Maria Esther P.
Subejercicio

[Signature]

Rogelio de Rueda Pineda

[Signature]

Concepto	Egresos					Subejercicio
	Aprobado	Ampliaciones y Reducciones	Modificado	Devengado	Pagado	
2.7 - OTROS ASUNTOS SOCIALES	0.00	0.00	0.00	0.00	0.00	0.00
3.1 - "ASUNTOS ECONÓMICOS COMERCIALES Y LABORALES EN GENERAL"	134,682.02	5,400.00	115,485.02	37,083.45	37,203.45	33,391.55
3.2 - "AGROPECUARIA, SILVICULTURA, PESCA Y CAZA"	0.00	0.00	0.00	0.00	0.00	0.00
3.3 - COMBUSTIBLES Y ENERGÍA	0.00	0.00	0.00	0.00	0.00	0.00
3.4 - "MINERÍA, MANUFACTURA Y CONSTRUCCIÓN"	0.00	0.00	0.00	0.00	0.00	0.00
3.5 - TRANSPORTE	0.00	0.00	0.00	0.00	0.00	0.00
3.6 - COMUNICACIONES	0.00	0.00	0.00	0.00	0.00	0.00
3.7 - TURISMO	0.00	0.00	0.00	0.00	0.00	0.00
3.8 - "CIENCIA, TECNOLOGÍA E INNOVACION"	0.00	0.00	0.00	0.00	0.00	0.00
3.9 - OTRAS INDUSTRIAS Y OTROS ASUNTOS ECONÓMICOS	0.00	0.00	0.00	0.00	0.00	0.00
4 - OTRAS NO CLASIFICADAS EN FUNCIONES						
4.1 - "AGROPECUARIA, SILVICULTURA, PESCA Y CAZA"	0.00	0.00	0.00	0.00	0.00	0.00
4.2 - COMBUSTIBLES Y ENERGÍA	0.00	0.00	0.00	0.00	0.00	0.00
4.3 - "MINERÍA, MANUFACTURA Y CONSTRUCCIÓN"	0.00	0.00	0.00	0.00	0.00	0.00
4.4 - TRANSPORTE	0.00	0.00	0.00	0.00	0.00	0.00
4.5 - COMUNICACIONES	0.00	0.00	0.00	0.00	0.00	0.00
4.6 - TURISMO	0.00	0.00	0.00	0.00	0.00	0.00
4.7 - "CIENCIA, TECNOLOGÍA E INNOVACION"	0.00	0.00	0.00	0.00	0.00	0.00
4.8 - OTRAS INDUSTRIAS Y OTROS ASUNTOS ECONÓMICOS	0.00	0.00	0.00	0.00	0.00	0.00
4.9 - TRANSACCIONES DE LA DEUDA PÚBLICA / COSTO FINANCIERO DE LA DEUDA	0.00	0.00	0.00	0.00	0.00	0.00
4.10 - TRANSFERENCIAS, PARTICIPACIONES Y APORTACIONES ENTRE DIFERENTES NIVELES Y ÓRDENES DE GOBIERNO	0.00	0.00	0.00	0.00	0.00	0.00
4.11 - SANEAMIENTO DEL SISTEMA FINANCIERO	0.00	0.00	0.00	0.00	0.00	0.00
4.12 - ADJUDOS DE EJERCICIOS FISCALES ANTERIORES	0.00	0.00	0.00	0.00	0.00	0.00
Total	\$38,496,453.52	\$138,260.13	\$38,635,713.65	\$25,961,568.61	\$25,592,112.06	\$12,874,125.04

Bajo protesta de decir verdad declaramos que los Estados Financieros y sus notas, son razonablemente correctos y son responsabilidad del emisor.


C. REYNA YOMARA RUEDA RIVAS


C. MARIA ESTHER GONZALEZ DE LUNA


C. MARIA ESTHER GONZALEZ DE LUNA


ING. ARMANDO PÉREZ PEÑA


C. JUAN GABRIEL GARZA CALDERÓN


C. ANITA RAIGOZA FLORES

RUBÉN IGNACIO MOREIRA VALDEZ
Gobernador del Estado de Coahuila de Zaragoza

VÍCTOR MANUEL ZAMORA RODRÍGUEZ
Secretario de Gobierno y Director del Periódico Oficial

ROBERTO OROZCO AGUIRRE
Subdirector del Periódico Oficial

De acuerdo con el artículo 90 de la Ley de Hacienda para el Estado de Coahuila de Zaragoza, los servicios prestados por el Periódico Oficial del Gobierno del Estado causarán derechos conforme a la siguiente tarifa:

I. Avisos judiciales y administrativos:

1. Por cada palabra en primera o única inserción, \$2.00 (DOS PESOS 00/100 M.N.).
2. Por cada palabra en inserciones subsecuentes, \$1.43 (UN PESO 43/100 M.N.).

II. Por publicación de aviso de registro de fierro de herrar, arete o collar o cancelación de los mismos, señal de sangre o venta, \$602.00 (SEISCIENTOS DOS PESOS 00/100 M.N.).

III. Publicación de balances o estados financieros, \$818.00 (OCHOCIENTOS DIECIOCHO PESOS 00/100 M.N.).

IV. Suscripciones:

1. Por un año, \$2,239.00 (DOS MIL DOCIENTOS TREINTA Y NUEVE PESOS 00/100 M.N.).
2. Por seis meses, \$1,120.00 (UN MIL CIENTO VEINTE PESOS 00/100 M.N.).
3. Por tres meses, \$591.00 (QUINIENTOS NOVENTA Y UN PESOS 00/100 M.N.).

V. Número del día, \$25.00 (VEINTICINCO PESOS 00/100 M.N.).

VI. Números atrasados hasta 6 años, \$85.00 (OCHENTA Y CINCO PESOS 00/100 M.N.).

VII. Números atrasados de más de 6 años, \$169.00 (CIENTO SESENTA Y NUEVE PESOS 00/100 M.N.).

VIII. Códigos, leyes, reglamentos, suplementos o ediciones de más de 24 páginas, \$301.00 (TRESCIENTOS Y UN PESOS 00/100 M.N.).

IX. Por costo de tipografía relativa a los fierros de registro, arete o collar por cada figura, \$602.00 (SEISCIENTOS DOS PESOS 00/100 M.N.).

Tarifas vigentes a partir del 01 de Enero de 2017.

El Periódico Oficial se publica ordinariamente los martes y viernes, pudiéndose hacer las ediciones extraordinarias cuando el trabajo así lo amerite.

Calle Hidalgo Esquina con Reynosa No. 510 Altos, Col. República Oriente, Código Postal 25280, Saltillo, Coahuila.
Teléfono y Fax 01 (844) 4 30 82 40
Horario de Atención: Lunes a Viernes de 08:00 a 15:00 horas.

Página de Internet del Gobierno de Coahuila: www.coahuila.gob.mx
Página de Internet del Periódico Oficial: periodico.sfpcahuila.gob.mx
Correo Electrónico del Periódico Oficial: periodico.coahuiladezaragoza@outlook.es
Paga Fácil Coahuila: www.pagafacil.gob.mx