



## SEGUNDA SECCION

ORGANO DEL GOBIERNO CONSTITUCIONAL DEL ESTADO  
INDEPENDIENTE, LIBRE Y SOBERANO DE COAHUILA DE  
ZARAGOZA



# PERIODICO OFICIAL

TOMO CXXV

Saltillo, Coahuila, martes 30 de octubre de 2018

número 87

REGISTRADO COMO ARTÍCULO DE SEGUNDA CLASE EL DÍA 7 DE DICIEMBRE DE 1921.  
FUNDADO EN EL AÑO DE 1860  
LAS LEYES, DECRETOS Y DEMÁS DISPOSICIONES SUPERIORES SON OBLIGATORIAS POR EL HECHO  
DE PUBLICARSE EN ESTE PERIÓDICO

**MIGUEL ÁNGEL RIQUELME SOLÍS**  
Gobernador del Estado de Coahuila de Zaragoza

**JOSÉ MARÍA FRAUSTRO SILLER**  
Secretario de Gobierno y Director del Periódico Oficial

**ROBERTO OROZCO AGUIRRE**  
Subdirector del Periódico Oficial

## I N D I C E

### PODER EJECUTIVO DEL ESTADO

ESTADOS Financieros del Fondo Mixto CONACYT- Gobierno del Estado de Coahuila de Zaragoza, correspondiente al Tercer Trimestre del Ejercicio 2018.	2
ESTADO Financiero, correspondiente al mes de Abril correspondiente al año 2018 del municipio de Nava, Coahuila de Zaragoza.	9
ESTADO Financiero, correspondiente al mes de Mayo correspondiente al año 2018 del municipio de Nava, Coahuila de Zaragoza.	22
ESTADO Financiero, correspondiente al mes de Junio correspondiente al año 2018 del municipio de Nava, Coahuila de Zaragoza.	33

FONDO MIXTO CONACYT-GOBIERNO DEL ESTADO DE COAHUILA DE ZARAGOZA					
Estado de Situación Financiera					
Al 30 de septiembre de 2018 y al 31 de diciembre de 2017					
ACTIVO	2018	2017	PASIVO	2018	2017
<b>Activo Circulante</b>			<b>Pasivo Circulante</b>		
Efectivo y Equivalentes	40,572,565.34	46,440,182.75	Cuentas por Pagar a Corto Plazo	11,219,004.14	7,342,647.44
Derechos a Recibir Efectivo o Equivalentes	0.00	0.00	Documentos por Pagar a Corto Plazo	0.00	0.00
Derechos a Recibir Bienes o Servicios	0.00	0.00	Porción a Corto Plazo de la Deuda Pública a Largo Plazo	0.00	0.00
Inventarios	0.00	0.00	Títulos y Valores a Corto Plazo	0.00	0.00
Almacenes	0.00	0.00	Pasivos Diferidos a Corto Plazo	0.00	0.00
Estimación por Pérdida o Deterioro de Activos Circulantes	0.00	0.00	Fondos y Bienes de Terceros en Garantía y/o Administración a Corto Plazo	0.00	0.00
Otros Activos Circulantes	0.00	0.00	Provisiones a Corto Plazo	0.00	0.00
			Otros Pasivos a Corto Plazo	0.00	0.00
<b>Total de Activos Circulantes</b>	<b>40,572,565.34</b>	<b>46,440,182.75</b>	<b>Total de Pasivos Circulantes</b>	<b>11,219,004.14</b>	<b>7,342,647.44</b>
<b>Activo No Circulante</b>			<b>Pasivo No Circulante</b>		
Inversiones Financieras a Largo Plazo	0.00	0.00	Cuentas por Pagar a Largo Plazo	0.00	0.00
Derechos a Recibir Efectivo o Equivalentes a Largo Plazo	0.00	0.00	Documentos por Pagar a Largo Plazo	0.00	0.00
Bienes Inmuebles, Infraestructura y Construcciones en Proceso	0.00	0.00	Deuda Pública a Largo Plazo	0.00	0.00
Bienes Muebles	0.00	0.00	Pasivos Diferidos a Largo Plazo	0.00	0.00
Activos Intangibles	0.00	0.00	Fondos y Bienes de Terceros en Garantía y/o en Administración a Largo Plazo	0.00	0.00
Depreciación, Deterioro y Amortización Acumulada de Bienes	0.00	0.00	Provisiones a Largo Plazo	0.00	0.00
Activos Diferidos	0.00	0.00			
Estimación por Pérdida o Deterioro de Activos no Circulantes	0.00	0.00	<b>Total de Pasivos No Circulantes</b>	<b>0.00</b>	<b>0.00</b>
Otros Activos no Circulantes	0.00	0.00			
<b>Total de Activos No Circulantes</b>	<b>0.00</b>	<b>0.00</b>	<b>Total del Pasivo</b>	<b>11,219,004.14</b>	<b>7,342,647.44</b>
<b>Total del Activo</b>	<b>40,572,565.34</b>	<b>46,440,182.75</b>	<b>HACIENDA PÚBLICA/PATRIMONIO</b>		
			Hacienda Pública/Patrimonio Contribuido	-1,338,989.80	10,329,547.93
			Aportaciones	402,630,242.50	392,630,242.50
			Donaciones de Capital	0.00	0.00
			Actualización de la Hacienda Pública/Patrimonio	-403,969,232.30	-382,300,694.57
			Hacienda Pública/Patrimonio Generado	30,652,551.00	28,767,987.38
			Resultados del Ejercicio (Ahorro/ Desahorro)	1,924,563.62	2,421,007.84
			Resultados de Ejercicios Anteriores	28,767,987.38	26,346,979.54
			Revalúos	0.00	0.00
			Reservas	0.00	0.00
			Rectificaciones de Resultados de Ejercicios Anteriores	0.00	0.00
			Exceso o Insuficiencia en la Actualización de la Hacienda Pública/Patrimonio	0.00	0.00
			Resultado por Posición Monetaria	0.00	0.00
			Resultado por Tenencia de Activos no Monetarios	0.00	0.00
			<b>Total Hacienda Pública/Patrimonio</b>	<b>29,353,561.20</b>	<b>39,097,635.31</b>
			<b>Total del Pasivo y Hacienda Pública/Patrimonio</b>	<b>40,572,565.34</b>	<b>46,440,182.75</b>

**Nota de Gestión Administrativa 17**

De conformidad con la nota de gestión administrativa número 17 la información Contable deberá estar firmada en cada página de la misma e incluir al final la siguiente leyenda: "Bajo protesta de decir verdad declaramos que los Estados Financieros y sus notas, son razonablemente correctos y son responsabilidad del emisor"

M. C. MARIO PALDES GARZA  
SECRETARIO ADMINISTRATIVO DEL FONDO

C.P. MARIO NIETO FLORES  
ENCARGADO DEL DESPACHO

FONDO MIXTO CONACYT-GOBIERNO DEL ESTADO DE COAHUILA DE ZARAGOZA		
Estado de Actividades		
Del 01 de julio al 30 de septiembre de 2018 y 2017		
	2018	2017
<b>INGRESOS Y OTROS BENEFICIOS</b>		
<b>Ingresos de la Gestión:</b>	<b>793,790.00</b>	<b>1,012,476.77</b>
Ingresos	0.00	0.00
Cuotas y Aportaciones de Seguridad Social	0.00	0.00
Contribuciones de Mejoras	0.00	0.00
Derechos	0.00	0.00
Productos de Tipo Corriente	793,790.00	1,012,476.77
Aprovechamientos de Tipo Corriente	0.00	0.00
Ingresos por Venta de Bienes y Servicios	0.00	0.00
Ingresos no Comprendidos en las Fracciones de la Ley de Ingresos Causados en Ejercicios Fiscales Anteriores Pendientes de Liquidación o Pago	0.00	0.00
<b>Participaciones, Aportaciones, Transferencias, Asignaciones, Subsidios y Otras Ayudas</b>	<b>0.00</b>	<b>0.00</b>
Participaciones y Aportaciones	0.00	0.00
Transferencia, Asignaciones, Subsidios y Otras Ayudas	0.00	0.00
<b>Otros Ingresos y Beneficios</b>	<b>0.00</b>	<b>0.00</b>
Ingresos Financieros	0.00	0.00
Incremento por Variación de Inventarios	0.00	0.00
Disminución del Exceso de Estimaciones por Pérdida o Deterioro u Obsolescencia	0.00	0.00
Disminución del Exceso de Provisiones	0.00	0.00
Otros Ingresos y Beneficios Varios	0.00	0.00
<b>Total de Ingresos y Otros Beneficios</b>	<b>793,790.00</b>	<b>1,012,476.77</b>
<b>GASTOS Y OTRAS PÉRDIDAS</b>		
<b>Gastos de Funcionamiento</b>	<b>365,019.09</b>	<b>310,201.63</b>
Servicios Personales	0.00	0.00
Materiales y Suministros	48,239.56	33,727.33
Servicios Generales	316,779.53	276,474.30
<b>Transferencia, Asignaciones, Subsidios y Otras Ayudas</b>	<b>0.00</b>	<b>0.00</b>
Transferencias Internas y Asignaciones al Sector Público	0.00	0.00
Transferencias al Resto del Sector Público	0.00	0.00
Subsidios y Subvenciones	0.00	0.00
Ayudas Sociales	0.00	0.00
Pensiones y Jubilaciones	0.00	0.00
Transferencias a Fideicomisos, Mandatos y Contratos Análogos	0.00	0.00
Transferencias a la Seguridad Social	0.00	0.00
Donativos	0.00	0.00
Transferencias al Exterior	0.00	0.00
<b>Participaciones y Aportaciones</b>	<b>0.00</b>	<b>0.00</b>
Participaciones	0.00	0.00
Aportaciones	0.00	0.00
Convenios	0.00	0.00
<b>Intereses, Comisiones y Otros Gastos de la Deuda Pública</b>	<b>0.00</b>	<b>0.00</b>
Intereses de la Deuda Pública	0.00	0.00
Comisiones de la Deuda Pública	0.00	0.00
Gastos de la Deuda Pública	0.00	0.00
Costo por Coberturas	0.00	0.00
Apoyos Financieros	0.00	0.00
<b>Otros Gastos y Pérdidas Extraordinarias</b>	<b>0.00</b>	<b>0.00</b>
Estimaciones, Depreciaciones, Deterioros, Obsolescencia y Amortizaciones	0.00	0.00
Provisiones	0.00	0.00
Disminución de Inventarios	0.00	0.00
Aumento por Insuficiencia de Estimaciones por Pérdida o Deterioro y Obsolescencia	0.00	0.00
Aumento por Insuficiencia de Provisiones	0.00	0.00
Otros Gastos	0.00	0.00
<b>Inversión Pública</b>	<b>0.00</b>	<b>0.00</b>
Inversión Pública no Capitalizable	0.00	0.00
<b>Total de Gastos y Otras Pérdidas</b>	<b>365,019.09</b>	<b>310,201.63</b>
<b>Resultados del Ejercicio (Ahorro/Desahorro)</b>	<b>428,770.91</b>	<b>702,275.14</b>

**Nota de Gestión Administrativa 17**

De conformidad con la nota de gestión administrativa número 17 la información Contable deberá estar firmada en cada página de la misma e incluir al final la siguiente leyenda: "Bajo protesta de decir verdad declaramos que los Estados Financieros y sus notas, son razonablemente correctos y son responsabilidad del emisor"

M.C. MARCO VALDES GARZA  
SECRETARIO ADMINISTRATIVO DEL FONDO

C.P. MARIO NIETO FLORES  
ENCARGADO DEL DESPACHO

FONDO MUNICIPIO COMARCAS GOBIERNO DEL ESTADO DE ZARAGOZA					
Estado de Variación en la Hacienda Pública					
Del 01 de Julio al 30 de septiembre de 2018					
Concepto	Hacienda Pública / Patrimonio Contributivo	Hacienda Pública / Patrimonio Generado por Ejecución Adicional	Hacienda Pública / Patrimonio Generado del Ejercicio	Exceso o Insuficiencia en la Actualización de la Hacienda Pública / Patrimonio	Total
Hacienda Pública / Patrimonio Contributivo Neto de 2018	-1,348,888.86				-1,348,888.86
Aportaciones	402,630,242.56				402,630,242.56
Donaciones de Capital	0.00				0.00
Actualización de la Hacienda Pública/Almoxar	-403,819,232.36				-403,819,232.36
Hacienda Pública / Patrimonio Generado Neto de 2018		28,787,887.38	1,495,802.71		30,283,790.09
Resultados del Ejercicio (Ahorros/Desahorro)		28,787,887.38	1,495,802.71		30,283,790.09
Resultados de Ejecución Adicional		0.00			0.00
Reservas		0.00			0.00
Modificaciones de Resultados de Ejecución Adicional		0.00			0.00
Exceso o Insuficiencia en la Actualización de la Hacienda Pública / Patrimonio Neto de 2018				8.00	8.00
Resultado por Tenencia de Activos no Monetarios				0.00	0.00
Resultado por Tenencia de Activos no Monetarios				0.00	0.00
Hacienda Pública / Patrimonio Neto Final al 30 de Septiembre de 2018	-1,348,888.86	28,787,887.38	1,495,802.71	8.00	28,914,802.29
Cambios en la Hacienda Pública / Patrimonio Contributivo Neto de 2018	18,006.00				18,006.00
Aportaciones	0.00				0.00
Donaciones de Capital	0.00				0.00
Actualización de la Hacienda Pública/Patrimonio	18,006.00				18,006.00
Verificación de la Hacienda Pública / Patrimonio Generado Neto de 2018		8.00	428,780.81		428,788.81
Resultados del Ejercicio (Ahorros/Desahorro)		8.00	428,780.81		428,788.81
Resultados de Ejecución Adicional		0.00			0.00
Reservas		0.00			0.00
Modificaciones de Resultados de Ejecución Adicional		0.00			0.00
Cambios en el Exceso o Insuficiencia en la Actualización de la Hacienda Pública / Patrimonio Neto de 2018				8.00	8.00
Resultado por Tenencia de Activos no Monetarios				0.00	0.00
Resultado por Tenencia de Activos no Monetarios				0.00	0.00
Hacienda Pública / Patrimonio Neto Final al 30 de Septiembre de 2018	-1,328,888.86	28,787,887.38	1,494,803.02	8.00	29,133,881.29

De conformidad con la nota de gestión administrativa número 17 la información Contable deberá estar firmada en cada página de la misma e incluir al final la siguiente leyenda: "Bajo protesta de decir verdad declaro que los Estados Financieros y sus notas son razonablemente correctos y son responsabilidad del emisor"

  
 C. MARIO MUÑOZ GARZA  
 SECRETARIO ADMINISTRATIVO DEL MUNICIPIO

  
 C. MARGARITO FLORES  
 ENCARNACIÓN DEL DESPACHO

FONDO MIXTO CONACYT-GOBIERNO DEL ESTADO DE COAHUILA DE ZARAGOZA			
Estado de Cambios en la Situación Financiera			
Del 01 de julio al 30 de septiembre de 2018			
	Origen	Aplicación	
<b>ACTIVO</b>	<b>0.00</b>		<b>438,926.94</b>
<i>Activo Circulante</i>	<b>0.00</b>		<b>438,926.94</b>
Efectivo y Equivalentes	0.00		438,926.94
Derechos a Recibir Efectivo o Equivalentes	0.00		0.00
Derechos a Recibir Bienes o Servicios	0.00		0.00
Inventarios	0.00		0.00
Almacenes	0.00		0.00
Estimación por Pérdida o Deterioro de Activos Circulantes	0.00		0.00
Otros Activos Circulantes	0.00		0.00
<i>Activo No Circulante</i>	<b>0.00</b>		<b>0.00</b>
Inversiones Financieras a Largo Plazo	0.00		0.00
Derechos a Recibir Efectivo o Equivalentes a Largo Plazo	0.00		0.00
Bienes Inmuebles, Infraestructura y Construcciones en Proceso	0.00		0.00
Bienes Muebles	0.00		0.00
Activos Intangibles	0.00		0.00
Depreciación, Deterioro y Amortización Acumulada de Bienes	0.00		0.00
Activos Diferidos	0.00		0.00
Estimación por Pérdida o Deterioro de Activos no Circulantes	0.00		0.00
Otros Activos no Circulantes	0.00		0.00
<b>PASIVO</b>	<b>166.03</b>		<b>0.00</b>
<i>Pasivo Circulante</i>	<b>166.03</b>		<b>0.00</b>
Cuentas por Pagar a Corto Plazo	166.03		0.00
Documentos por Pagar a Corto Plazo	0.00		0.00
Porción a Corto Plazo de la Deuda Pública a Largo Plazo	0.00		0.00
Títulos y Valores a Corto Plazo	0.00		0.00
Pasivos Diferidos a Corto Plazo	0.00		0.00
Fondos y Bienes de Terceros en Garantía y/o Administración a Corto Plazo	0.00		0.00
Provisiones a Corto Plazo	0.00		0.00
Otros Pasivos a Corto Plazo	0.00		0.00
<i>Pasivo No Circulante</i>	<b>0.00</b>		<b>0.00</b>
Cuentas por Pagar a Largo Plazo	0.00		0.00
Documentos por Pagar a Largo Plazo	0.00		0.00
Deuda Pública a Largo Plazo	0.00		0.00
Pasivos Diferidos a Largo Plazo	0.00		0.00
Fondos y Bienes de Terceros en Garantía y/o en Administración a Largo Plazo	0.00		0.00
Provisiones a Largo Plazo	0.00		0.00
<b>HACIENDA PUBLICA/PATRIMONIO</b>	<b>438,760.91</b>		<b>0.00</b>
<i>Hacienda Pública/Patrimonio Contribuido</i>	<b>10,000.00</b>		<b>0.00</b>
Aportaciones	0.00		0.00
Donaciones de Capital	0.00		0.00
Actualización de la Hacienda Pública/Patrimonio	10,000.00		0.00
<i>Hacienda Pública/Patrimonio Generado</i>	<b>428,760.91</b>		<b>0.00</b>
Resultados del Ejercicio (Ahorro/ Desahorro)	428,760.91		0.00
Resultados de Ejercicios Anteriores	0.00		0.00
Revalúos	0.00		0.00
Reservas	0.00		0.00
Rectificaciones de Resultados de Ejercicios Anteriores	0.00		0.00
<i>Exceso o Insuficiencia en la Actualización de la Hacienda Pública/Patrimonio</i>	<b>0.00</b>		<b>0.00</b>
Resultado por Posición Monetaria	0.00		0.00
Resultado por Tenencia de Activos no Monetarios	0.00		0.00

**Nota de Gestión Administrativa 17**

De conformidad con la nota de gestión administrativa número 17 la Información Contable deberá estar firmada en cada página de la misma e incluir al final la siguiente leyenda: "Bajo protesta de decir verdad declaramos que los Estados Financieros y sus notas, son razonablemente correctos y son responsabilidad del emisor"

M.C. MARIO P. MALDES GARZA  
SECRETARIO ADMINISTRATIVO DEL FONDO

C.P. MARIO NIETO FLORES  
ENCARGADO DEL DESPACHO

FONDO MIXTO CONACYT-GOBIERNO DEL ESTADO DE COAHUILA DE ZARAGOZA			
Estado de Flujos de Efectivo			
Del 01 de julio al 30 de septiembre de 2018 y 2017			
Concepto	2018	2017	
<b>Flujos de Efectivo de las Actividades de Operación</b>			
<b>Origen</b>	<b>803,946.03</b>	<b>3,011,903.51</b>	
Impuestos	0.00	0.00	
Cuotas y Aportaciones de Seguridad Social	0.00	0.00	
Contribuciones de mejoras	0.00	0.00	
Derechos	0.00	0.00	
Productos de Tipo Corriente	793,780.00	1,012,476.77	
Aprovechamientos de Tipo Corriente	0.00	0.00	
Ingresos por Venta de Bienes y Servicios	0.00	0.00	
Ingresos no Comprendidos en las Fracciones de la Ley de Ingresos Causados en Ejercicios Fiscales Anteriores Pendientes de Liquidación o Pago	0.00	0.00	
Participaciones y Aportaciones	0.00	0.00	
Transferencias, Asignaciones y Subsidios y Otras Ayudas	0.00	0.00	
Otros Orígenes de Operación	10,166.03	1,999,426.74	
<b>Aplicación</b>	<b>365,019.99</b>	<b>310,201.63</b>	
Servicios Personales	0.00	0.00	
Materiales y Suministros	48,239.96	33,727.33	
Servicios Generales	316,779.53	276,474.30	
Transferencias Internas y Asignaciones al Sector Público	0.00	0.00	
Transferencias al resto del Sector Público	0.00	0.00	
Subsidios y Subvenciones	0.00	0.00	
Ayudas Sociales	0.00	0.00	
Pensiones y Jubilaciones	0.00	0.00	
Transferencias a Fideicomisos, Mandatos y Contratos Análogos	0.00	0.00	
Transferencias a la Seguridad Social	0.00	0.00	
Donativos	0.00	0.00	
Transferencias al Exterior	0.00	0.00	
Participaciones	0.00	0.00	
Aportaciones	0.00	0.00	
Convenios	0.00	0.00	
Otras Aplicaciones de Operación	0.00	0.00	
<b>Flujos Netos de Efectivo por Actividades de Operación</b>	<b>438,926.94</b>	<b>2,701,701.88</b>	
<b>Flujos de Efectivo de las Actividades de Inversión</b>			
<b>Origen</b>	<b>0.00</b>	<b>0.00</b>	
Bienes Inmuebles, Infraestructura y Construcciones en Proceso	0.00	0.00	
Bienes Muebles	0.00	0.00	
Otros Orígenes de Inversión	0.00	0.00	
<b>Aplicación</b>	<b>0.00</b>	<b>0.00</b>	
Bienes Inmuebles, Infraestructura y Construcciones en Proceso	0.00	0.00	
Bienes Muebles	0.00	0.00	
Otras Aplicaciones de Inversión	0.00	0.00	
<b>Flujos Netos de Efectivo por Actividades de Inversión</b>	<b>0.00</b>	<b>0.00</b>	
<b>Flujo de Efectivo de las Actividades de Financiamiento</b>			
<b>Origen</b>	<b>0.00</b>	<b>0.00</b>	
Endeudamiento Neto	0.00	0.00	
Interno	0.00	0.00	
Externo	0.00	0.00	
Otros Orígenes de Financiamiento	0.00	0.00	
<b>Aplicación</b>	<b>0.00</b>	<b>0.00</b>	
Servicios de la Deuda	0.00	0.00	
Interno	0.00	0.00	
Externo	0.00	0.00	
Otras Aplicaciones de Financiamiento	0.00	0.00	
<b>Flujos netos de Efectivo por Actividades de Financiamiento</b>	<b>0.00</b>	<b>0.00</b>	
<b>Incremento/Disminución Neta en el Efectivo y Equivalentes al Efectivo</b>	<b>438,926.94</b>	<b>2,701,701.88</b>	
<b>Efectivo y Equivalentes al Efectivo al Inicio del Ejercicio</b>	<b>40,133,638.40</b>	<b>55,789,328.27</b>	
<b>Efectivo y Equivalentes al Efectivo al Final del Ejercicio</b>	<b>40,572,565.34</b>	<b>58,491,030.15</b>	

## Nota de Gestión Administrativa 17

De conformidad con la nota de gestión administrativa número 17 la Información Contable deberá estar firmada en cada página de la misma e incluir al final la siguiente leyenda: "Bajo protesta de decir verdad declaramos que los Estados Financieros y sus notas, son razonablemente correctos y son responsabilidad del emisor"

M.C. MARIO P. VALDES GARZA  
SECRETARIO ADMINISTRATIVO DEL FONDO

C.P. MARIO NIETO FLORES  
ENCARGADO DEL DESPACHO

FONDO MIXTO CONACYT-GOBIERNO DEL ESTADO DE COAHUILA DE ZARAGOZA					
Estado Analítico del Activo					
Del 01 de julio al 30 de septiembre de 2018					
Concepto	Saldo Inicial 1	Cargos del Periodo 2	Abonos del Periodo 3	Saldo Final 4 (1+2-3)	Variación del Periodo (4-1)
<b>ACTIVO</b>					
<b>Activo Circulante</b>					
Efectivo y Equivalentes	40,133,638.40	1,681,551.63	1,242,624.69	40,572,565.34	438,926.94
Derechos a Recibir Efectivo o Equivalentes	40,133,638.40	1,681,551.63	1,242,624.69	40,572,565.34	438,926.94
Derechos a Recibir Bienes o Servicios	40,133,638.40	687,771.63	448,844.69	40,572,565.34	438,926.94
Inventarios	0.00	793,780.00	793,780.00	0.00	0.00
Almacenes	0.00	0.00	0.00	0.00	0.00
Estimación por Pérdida o Deterioro de Activos Circulantes	0.00	0.00	0.00	0.00	0.00
Otros Activos Circulantes	0.00	0.00	0.00	0.00	0.00
<b>Activo No Circulante</b>					
Inversiones Financieras a Largo Plazo	0.00	0.00	0.00	0.00	0.00
Derechos a Recibir Efectivo o Equivalentes a Largo Plazo	0.00	0.00	0.00	0.00	0.00
Bienes inmuebles, Infraestructura y Construcciones en Proceso	0.00	0.00	0.00	0.00	0.00
Bienes Muebles	0.00	0.00	0.00	0.00	0.00
Activos Intangibles	0.00	0.00	0.00	0.00	0.00
Depreciación, Deterioro y Amortización Acumulada de Bienes	0.00	0.00	0.00	0.00	0.00
Activos Diferidos	0.00	0.00	0.00	0.00	0.00
Estimación por Pérdida o Deterioro de Activos no Circulantes	0.00	0.00	0.00	0.00	0.00
Otros Activos no Circulantes	0.00	0.00	0.00	0.00	0.00

**Nota de Gestión Administrativa 17**

De conformidad con la nota de gestión administrativa número 17 la Información Contable deberá estar firmada en cada página de la misma e incluir al final la siguiente leyenda: "Bajo protesta de decir verdad declaramos que los Estados Financieros y sus notas, son razonablemente correctos y son responsabilidad del emisor"

  
 M. C. MARIO VALDES GARZA  
 SECRETARIO ADMINISTRATIVO DEL FONDO

  
 C. P. MARIO NIETO FLORES  
 ENCARGADO DEL DESPACHO

FONDO MIXTO CONACYT-GOBIERNO DEL ESTADO DE COAHUILA DE ZARAGOZA Estado Analítico de la Deuda y Otros Pasivos Del 01 de julio al 30 de septiembre de 2018			
Denominación de las Deudas	Moneda de Contratación	Institución o País Acreedor	Saldo Inicial del Periodo
<b>DEUDA PUBLICA</b>			<b>Saldo Final del Periodo</b>
<b>Corto Plazo</b>			
<b>Deuda Interna</b>			
Instituciones de Crédito	Peso		0.00
Títulos y Valores	Peso		0.00
Arrendamientos Financieros	Peso		0.00
<b>Deuda Externa</b>			<b>0.00</b>
Organismos Financieros Internacionales	Peso		0.00
Deuda Bilateral	Peso		0.00
Títulos y Valores	Peso		0.00
Arrendamientos Financieros	Peso		0.00
<b>Subtotal Corto Plazo</b>			<b>0.00</b>
<b>Largo Plazo</b>			
<b>Deuda Interna</b>			<b>0.00</b>
Instituciones de Crédito	Peso		0.00
Títulos y Valores	Peso		0.00
Arrendamientos Financieros	Peso		0.00
<b>Deuda Externa</b>			<b>0.00</b>
Organismos Financieros Internacionales	Peso		0.00
Deuda Bilateral	Peso		0.00
Títulos y Valores	Peso		0.00
Arrendamientos Financieros	Peso		0.00
<b>Subtotal Largo Plazo</b>			<b>0.00</b>
<b>Otros Pasivos</b>			<b>11,218,838.11</b>
<b>Total Deuda y Otros Pasivos</b>			<b>11,218,838.11</b>

De conformidad con la nota de gestión administrativa número 17 la información Contable deberá estar firmada en cada página de la misma e incluir al final la siguiente leyenda: "Bajo protesta de decir verdad declaramos que los Estados Financieros y sus notas, son razonablemente correctos y son responsabilidad del emisor"

**Nota de Gestión Administrativa 17**

  
M.C. MARIO P. VALDES GARZA  
SECRETARIO ADMINISTRATIVO DEL FONDO

  
C.P. MARIO NEREO FLORES  
ENCARGADO DEL DESPACHO



**Año 2018**

**MUNICIPIO  
DE NAVA  
COAHUILA**

Ignacio Zaragoza 105  
Sur Centro Nava  
Coahuila, C.P. 26170,  
Tels. 862-624-53-85,  
862-624-53-86

**[ESTADO FINANCIERO DE  
ABRIL 2018]**

**Presidencia Municipal de Nava**  
ESTADO DE ACTIVIDADES  
Del 1 de Abril al 30 de Abril de 2018

NIVEL 3

	2018	2018	2017	2017
<b>INGRESOS Y OTROS BENEFICIOS</b>				
<b>INGRESOS DE GESTION</b>	<b>2,603,564.74</b>	<b>4.47%</b>	<b>1,714,824.43</b>	<b>3.89%</b>
IMPUESTOS	1,479,980.67	2.94%	638,772.52	1.43%
CUOTAS Y APORTACIONES DE SEGURIDAD SOCIAL	0.00	0.00%	0.00	0.00%
CONTRIBUCIONES DE MEJORAS	-9,977.79	-0.02%	750.00	0.00%
DERECHOS	921,381.80	1.95%	875,243.98	1.93%
PRODUCTOS DE TIPO CORRIENTE	9,095.82	0.02%	628.07	0.00%
APROVECHAMIENTOS DE TIPO CORRIENTE	203,114.24	0.33%	396,618.86	0.88%
INGRESOS POR VENTA DE BIENES Y SERVICIOS	0.00	0.00%	0.00	0.00%
INGRESOS NO COMPRENDIDOS EN LAS FRACCIONES DE LA LEY DE INGRESOS CAUSADOS EN EJERCICIOS FISCALES ANTERIORES PENDIENTES DE LIQUIDACION O PAGO	0.00	0.00%	0.00	0.00%
<b>PARTICIPACIONES, APORTACIONES, TRANSFERENCIAS, ASIGNACIONES, SUBSIDIOS Y OTRAS AYUDAS</b>	<b>8,409,450.29</b>	<b>14.44%</b>	<b>8,467,180.18</b>	<b>12.40%</b>
PARTICIPACIONES Y APORTACIONES	8,409,450.29	14.44%	8,467,180.18	12.40%
TRANSFERENCIAS, ASIGNACIONES, SUBSIDIOS Y OTRAS AYUDAS	0.00	0.00%	0.00	0.00%
<b>OTROS INGRESOS Y BENEFICIOS</b>	<b>0.00</b>	<b>0.00%</b>	<b>0.00</b>	<b>0.00%</b>
INGRESOS FINANCIEROS	0.00	0.00%	0.00	0.00%
INCREMENTO POR VARIACION DE INVENTARIOS	0.00	0.00%	0.00	0.00%
DISMINUCION DEL EXCESO DE ESTIMACIONES POR PERIODA O DETERIORO U OBSOLESCENCIA	0.00	0.00%	0.00	0.00%
DISMINUCION DEL EXCESO DE PROVISIONES	0.00	0.00%	0.00	0.00%
OTROS INGRESOS	0.00	0.00%	0.00	0.00%
INGRESOS EXTRAORDINARIOS	0.00	0.00%	0.00	0.00%
OTROS INGRESOS Y BENEFICIOS VARIOS	0.00	0.00%	0.00	0.00%
<b>TOTAL DE INGRESOS OTROS BENEFICIOS</b>	<b>\$11,013,015.03</b>		<b>\$7,181,204.61</b>	
<b>GASTOS Y OTRAS PERDIDAS</b>				
<b>GASTOS DE FUNCIONAMIENTO</b>	<b>8,221,460.56</b>	<b>16.88%</b>	<b>7,035,264.24</b>	<b>15.66%</b>
SERVICIOS PERSONALES	3,449,372.63	5.82%	4,226,014.08	9.38%
MATERIALES Y SUMINISTROS	341,617.82	0.62%	489,335.46	1.11%
SERVICIOS GENERALES	1,830,270.10	3.14%	2,319,914.88	5.28%
<b>TRANSFERENCIAS, ASIGNACIONES, SUBSIDIOS Y OTRAS AYUDAS</b>	<b>688,167.88</b>	<b>1.38%</b>	<b>454,903.33</b>	<b>1.00%</b>
TRANSFERENCIAS INTERNAS Y ASIGNACIONES AL SECTOR PUBLICO	0.00	0.00%	0.00	0.00%
TRANSFERENCIAS AL RESTO DEL SECTOR PUBLICO	0.00	0.00%	0.00	0.00%
SUBSIDIOS Y SUBVENCIONES	202,706.60	0.38%	73,473.64	0.17%
AYUDAS SOCIALES	428,940.48	0.74%	319,962.69	0.73%
PENSIONES Y JUBILACIONES	0.00	0.00%	0.00	0.00%
TRANSFERENCIAS A FIDEICOMISOS, MANDATOS Y CONTRATOS ANALOGOS	0.00	0.00%	0.00	0.00%
TRANSFERENCIAS A LA SEGURIDAD SOCIAL	0.00	0.00%	0.00	0.00%
DONATIVOS	57,520.00	0.10%	70,967.00	0.16%
TRANSFERENCIAS AL EXTERIOR	0.00	0.00%	0.00	0.00%
<b>PARTICIPACIONES Y APORTACIONES</b>	<b>0.00</b>	<b>0.00%</b>	<b>0.00</b>	<b>0.00%</b>
PARTICIPACIONES	0.00	0.00%	0.00	0.00%
APORTACIONES	0.00	0.00%	0.00	0.00%
CONVENIOS	0.00	0.00%	0.00	0.00%
<b>INTERESES, COMISIONES Y OTROS GASTOS DE LA DEUDA PUBLICA</b>	<b>188,046.12</b>	<b>0.32%</b>	<b>188,118.89</b>	<b>0.41%</b>
INTERESES DE LA DEUDA PUBLICA	188,046.12	0.32%	188,118.89	0.41%
COMISIONES DE LA DEUDA PUBLICA	0.00	0.00%	0.00	0.00%
GASTOS DE LA DEUDA PUBLICA	0.00	0.00%	0.00	0.00%
COSTO POR COBERTURAS	0.00	0.00%	0.00	0.00%
APOYOS FINANCIEROS	0.00	0.00%	0.00	0.00%
<b>OTROS GASTOS Y PERDIDAS EXTRAORDINARIAS</b>	<b>0.00</b>	<b>0.00%</b>	<b>0.00</b>	<b>0.00%</b>

**Presidencia Municipal de Nava**  
**ESTADO DE ACTIVIDADES**  
 Del 1 de Abril al 30 de Abril de 2018

	NIVEL 3			
	2018	2018	2017	2017
ESTIMACIONES, DEPRECIACIONES, DETERIOROS, OBSOLESCENCIA Y AMORTIZACIONES	0.00	0.00%	0.00	0.00%
PROVISIONES	0.00	0.00%	0.00	0.00%
DISMINUCION DE INVENTARIOS	0.00	0.00%	0.00	0.00%
AUMENTO POR INSUFICIENCIA DE ESTIMACIONES POR PERDIDA O DETERIORO U OBSOLESCENCIA	0.00	0.00%	0.00	0.00%
AUMENTO POR INSUFICIENCIA DE PROVISIONES	0.00	0.00%	0.00	0.00%
OTROS GASTOS	0.00	0.00%	0.00	0.00%
GASTOS EXTRAORDINARIOS	0.00	0.00%	0.00	0.00%
OTROS GASTOS	0.00	0.00%	0.00	0.00%
INVERSION PUBLICA	0.00	0.00%	0.00	0.00%
INVERSION PUBLICA NO CAPITALIZABLE	0.00	0.00%	0.00	0.00%
<b>TOTAL DE GASTOS Y OTRAS PERDIDAS</b>	<b>\$7,098,675.75</b>		<b>\$7,679,366.46</b>	
<b>RESULTADO DEL EJERCICIO (AHORRO/DESAHORRO)</b>	<b>\$3,914,339.28</b>		<b>-5496,181.85</b>	

**NOTAS**

DESGLOSE

GESTION D  
 MEMORIA G  
 M

Bajo protesta de decir verdad declaramos que los Estados Financieros y sus notas, son razonablemente correctos y son responsabilidad del emisor.

  
 LIC. SERGIO ZENON VELAZQUEZ VAZQUEZ

  
 LIC. KEILA MORALES PATIÑO

  
 L.C. DORA GABRIELA DE LUNA GOMEZ

  
 C.P. ZULEMA GONZALEZ GARCIA

  
 PROFRA. ANA ELIZABETH CARDOZA NUÑEZ

Presidencia Municipal de Nava  
Estado de Situación Financiera  
Al 30 de Abril de 2018  
(miles de pesos)

Concepto	2018		2017		2018		2017	
	Año	%	Año	%	Año	%	Año	%
<b>ACTIVO</b>								
ACTIVO CIRCULANTE								
EFFECTIVO Y EQUIVALENTES	19,688	24	1,370	24	9,535	29	6,915	29
DERECHOS A RECIBIR EFECTIVO O EQUIVALENTES	1,872	2	1,929	2	2,817	9	-1,056	9
DERECHOS A RECIBIR BIENES O SERVICIOS	1,483	2	6,497	2				
TOTAL DE ACTIVO CIRCULANTE	\$22,444	29	\$9,796	29	776	2	313	2
ACTIVO NO CIRCULANTE								
BIENES INMUEBLES, INFRAESTRUCTURA Y CONSTRUCCIONES EN PROCESO	30,701	39	40,902	39	15	0	15	0
BIENES MUEBLES	25,166	32	34,784	32	50	0	50	0
TOTAL DE ACTIVO NO CIRCULANTE	\$55,867	71	\$65,686	71	\$13,194	41	\$6,237	41
TOTAL DEL ACTIVO	\$78,311	100	\$75,482	100	\$19,233	59	\$27,868	59
					\$32,427	100	\$34,105	100
<b>PASIVO</b>								
PASIVO CIRCULANTE								
CUENTAS POR PAGAR A CORTO PLAZO								
PORCIÓN A CORTO PLAZO DE LA DEUDA PÚBLICA A LARGO PLAZO								
PROVISIONES A CORTO PLAZO (CUENTAS POR PAGAR ACUMULADAS (BAJA) (BAJA								
OTROS PASIVOS A CORTO PLAZO								
TOTAL DE PASIVO CIRCULANTE								
PASIVO NO CIRCULANTE								
DEUDA PÚBLICA A LARGO PLAZO								
TOTAL DE PASIVO NO CIRCULANTE								
TOTAL DEL PASIVO								
HACIENDA PÚBLICA/ PATRIMONIO								
HACIENDA PÚBLICA/PATRIMONIO CONTRIBUIDO								
APORTACIONES								
TOTAL DE HACIENDA PÚBLICA/PATRIMONIO CONTRIBUIDO								
HACIENDA PÚBLICA /PATRIMONIO GENERADO (Resultado del Ejercicio /Ahorro/ Desahorro								
RESULTADOS DE EJERCICIOS ANTERIORES								
RECTIFICACIONES DE RESULTADOS DE EJERCICIOS ANTERIORES								
TOTAL DE HACIENDA PÚBLICA /PATRIMONIO GENERADO								
TOTAL HACIENDA PÚBLICA/ PATRIMONIO								
TOTAL DEL PASIVO Y HACIENDA PÚBLICA /PATRIMONIO								

NOTAS

DESGLÓSE

D

GESTION

G

MEMORIA

M

ctiapub\_balance-horizontal-CONAC.rpt

Presidencia Municipal de Nava  
Estado de Situación Financiera  
Al 30 de Abril de 2018  
(miles de pesos)

Bajo protesta de decir verdad declaramos que los Estados Financieros y sus notas, son razonablemente correctos y son responsabilidad del emisor.

  
LIC. SERGIO ZEMON VEZQUEZ VAZQUEZ

  
L.C. DORA GABRIELA DE LUNA GOMEZ

  
PROFRA. ANA ELIZABETH CARDOZA NUÑEZ

  
LIC. KEILA MORALES PATINO

  
C.P. ZULEMA GONZALEZ GARCIA

Presidencia Municipal de Nava  
Estado de Situación Financiera  
Al 30 de Abril de 2018  
(miles de pesos)

Concepto	2018	Año 2017	%	Concepto	2018	Año 2017	%
<b>ACTIVO</b>				<b>PASIVO</b>			
ACTIVO CIRCULANTE	19,088	1,370	24	PASIVO CIRCULANTE	9,535	6,915	29
EFFECTIVO Y EQUIVALENTES	1,872	1,929	2	CUENTAS POR PAGAR A CORTO PLAZO	2,817	-1,056	9
DERECHOS A RECIBIR EFECTIVO O EQUIVALENTES	1,453	6,497	2	PORCIÓN A CORTO PLAZO DE LA DEUDA PÚBLICA A LARGO PLAZO			
DERECHOS A RECIBIR BIENES O SERVICIOS	\$22,444	\$9,756	29	PROVISIONES A CORTO PLAZO	776	313	2
TOTAL DE ACTIVO CIRCULANTE				(CUENTAS POR PAGAR ACUMULADAS (BAJA) (BAJA OTROS PASIVOS A CORTO PLAZO	15	15	0
ACTIVO NO CIRCULANTE	30,701	40,902	39	TOTAL DE PASIVO CIRCULANTE	\$13,194	\$6,237	41
BIENES INMUEBLES, INFRAESTRUCTURA Y CONSTRUCCIONES EN PROCESO	25,166	24,794	32	PASIVO NO CIRCULANTE	19,233	27,068	59
BIENES MUEBLES	\$65,867	\$65,606	71	DEUDA PÚBLICA A LARGO PLAZO	\$19,233	\$27,068	59
TOTAL DE ACTIVO NO CIRCULANTE				TOTAL DE PASIVO NO CIRCULANTE			
TOTAL DEL ACTIVO	\$78,311	\$75,482	100	TOTAL DEL PASIVO	\$32,427	\$34,105	100
				HACIENDA PÚBLICA/ PATRIMONIO			
				HACIENDA PÚBLICA/PATRIMONIO CONTRIBUIDO	3,864	3,864	8
				APORTACIONES	\$3,864	\$3,864	8
				TOTAL DE HACIENDA PÚBLICA/PATRIMONIO CONTRIBUIDO			
				HACIENDA PÚBLICA (PATRIMONIO GENERADO	24,249	17,705	53
				(Resultado del Ejercicio (Ahorro) Desahorro	16,540	20,474	40
				RESULTADOS DE EJERCICIOS ANTERIORES	-709	-725	-2
				RECTIFICACIONES DE RESULTADOS DE EJERCICIOS ANTERIORES	\$42,019	\$37,513	92
				TOTAL DE HACIENDA PÚBLICA (PATRIMONIO GENERADO	\$45,884	\$41,377	100
				TOTAL HACIENDA PÚBLICA (PATRIMONIO	\$78,311	\$75,482	100
				TOTAL DEL PASIVO Y HACIENDA PÚBLICA / PATRIMONIO			

NOTAS

- DESGLÓSE D
- GESTION G
- MEMORIA M

clapub\_balance-horizontal-CONAC.rpt

Presidencia Municipal de Nava  
Estado de Situación Financiera  
Al 30 de Abril de 2018  
(miles de pesos)

Bajo protesta de decir verdad declaramos que los Estados Financieros y sus notas, son razonablemente correctos y son responsabilidad del emisor.

  
LIC. SERGIO ZAÑÓN VELÁZQUEZ

  
LIC. KEIDA MORALES PATIÑO

  
L.C. DORA GABRIELA DE LUNA GOMEZ

  
C.P. ZULEMA GONZÁLEZ GARCÍA

  
PROFRA. ANA ELIZABETH CARDOZA NUÑEZ

Presidencia Municipal de Nava  
Estado de Situación Financiera  
Al 30 de Abril de 2018  
(miles de pesos)

Concepto	2018		Año 2017		2018		Año 2017	
		%		%		%		%
<b>ACTIVO</b>								
ACTIVO CIRCULANTE								
EFFECTIVO Y EQUIVALENTES	19,088		1,370	24	9,535	20	6,915	20
DERECHOS A RECIBIR EFECTIVO O EQUIVALENTES	1,872		1,929	2	2,817	9	-1,056	9
DERECHOS A RECIBIR BIENES O SERVICIOS	1,483		6,407	2				
<b>TOTAL DE ACTIVO CIRCULANTE</b>	<b>\$22,444</b>		<b>\$9,706</b>	<b>28</b>			<b>313</b>	<b>2</b>
ACTIVO NO CIRCULANTE								
BIENES INMUEBLES, INFRAESTRUCTURA Y CONSTRUCCIONES EN PROCESO	30,701		40,902	39			778	15
BIENES MUEBLES	25,106		24,784	32			15	0
<b>TOTAL DE ACTIVO NO CIRCULANTE</b>	<b>\$55,807</b>		<b>\$65,686</b>	<b>71</b>			<b>50</b>	<b>0</b>
<b>TOTAL DEL ACTIVO</b>	<b>\$78,311</b>		<b>\$75,482</b>	<b>100</b>			<b>\$6,237</b>	<b>41</b>
<b>PASIVO</b>								
PASIVO CIRCULANTE								
CUENTAS POR PAGAR A CORTO PLAZO								
PORTION A CORTO PLAZO DE LA DEUDA PÚBLICA A LARGO PLAZO								
PROVISIONES A CORTO PLAZO								
ACUENTAS POR PAGAR ACUMULADAS (BAJA) (BAJA)								
OTROS PASIVOS A CORTO PLAZO								
<b>TOTAL DE PASIVO CIRCULANTE</b>								
PASIVO NO CIRCULANTE								
DEUDA PÚBLICA A LARGO PLAZO								
<b>TOTAL DE PASIVO NO CIRCULANTE</b>								
<b>TOTAL DEL PASIVO</b>								
HACIENDA PÚBLICA/PATRIMONIO								
HACIENDA PÚBLICA/PATRIMONIO CONTRIBUIDO								
APORTACIONES								
<b>TOTAL DE HACIENDA PÚBLICA/PATRIMONIO CONTRIBUIDO</b>								
HACIENDA PÚBLICA/PATRIMONIO GENERADO								
(Resultado del Ejercicio (Ahorro) Desahorro)								
RESULTADOS DE EJERCICIOS ANTERIORES								
RECTIFICACIONES DE RESULTADOS DE EJERCICIOS ANTERIORES								
<b>TOTAL DE HACIENDA PÚBLICA/PATRIMONIO GENERADO</b>								
<b>TOTAL HACIENDA PÚBLICA/PATRIMONIO</b>								
<b>TOTAL DEL PASIVO Y HACIENDA PÚBLICA/PATRIMONIO</b>								

NOTAS

DESGLOSE

D

GESTION

G

MEMORIA

M

ctispub\_balance-horizontal-CONAC.rpt



Presidencia Municipal de Nava  
Estado de Situación Financiera  
Al 30 de Abril de 2018  
(miles de pesos)

Bajo protesta de decir verdad declaramos que los Estados Financieros y sus notas, son razonablemente correctos y son responsabilidad del emisor.

LIC. SERGIO ZENON VELAZQUEZ VAZQUEZ

L.C. DORA GABRIELA DE LUNA GOMEZ

PROFRA. ANA ELIZABETH CARDOZA NUÑEZ

LIC. KEILA MORALES PATIÑO

C.P. ZULEMA GONZALEZ GARCIA



REPUBLICANO AYUNTAMIENTO

2018

ZARAGOZA 105 SUR NAVA, COAHUILA DE ZARAGOZA

ACTA DE CABILDO NÚMERO VEINTIDOS  
SESIÓN EXTRAORDINARIA

En la ciudad de Nava, Estado de Coahuila de Zaragoza, siendo las 10:00 horas (Diez horas), del día 24 de Agosto de 2018, reunidos en la sala de sesiones de cabildo en la Presidencia Municipal de Nava, Coahuila, los ciudadanos miembros del R. Ayuntamiento para el año 2018, para celebrar la **SESIÓN EXTRAORDINARIA:** Presidente Municipal el C. Lic. Sergio Zenón Velázquez Vázquez, C. Ana Elizabeth Cardoza Núñez, Síndico Municipal, el C. Juan Antonio Díaz Guadarrama, Síndico Municipal de Minoría, Regidores del Republicano Ayuntamiento de Nava, Coahuila para el periodo 2018, el C. Carlos Alberto Gómez Garza, C. Diana Isela Guardiola Sandoval, C. José Joel Alvarado Martínez, C. Keila Morales Patiño, C. Noeh Castillo Uvarios, C. Ignacia Aguilar Delgado, C. Raymundo Rangel de la Cruz, C. Juan Fernando Paredes Blanco, C. Karina Janeth Garcia Valdez, C. Rosa Aradillas Barrón.-----

Preside la reunión el Lic. Sergio Zenón Velázquez Vázquez, Presidente Municipal, conforme a lo dispuesto por el artículo 86 del Código Municipal para el Estado de Coahuila de Zaragoza, iniciando la sesión poniendo a consideración del H. Cabildo lo siguiente: -----

ORDEN DEL DÍA:

- I.- Lista de Asistencia y Aprobación del Orden del Día.-----
- II.- Declaración de la existencia legal del Quórum Legal.-----
- III.- Declaración de validez de la sesión.-----
- IV.- Solicitud de la Tesorera Municipal la Lic. Dora Gabriela De Luna Gómez, la presentación de los Estados Financieros del mes de Abril, Mayo y Junio del 2018.-----
- V.- Solicitud del C. Jesús Homero Flores Mier, Fiscal Especializado en Delitos por Hechos de Corrupción, la suscripción de la Carta Compromiso.-----
- VI.- Clausura de la Sesión.-----

PRIMER PUNTO DEL ORDEN DEL DÍA.- Lista de asistencia y aprobación del orden del día.-----

El Lic. José Fortunato Trejo Gutiérrez, Secretario del R. Ayuntamiento de Nava, Coahuila, paso lista de asistencia constatando que se encontraban presentes

*[Handwritten signature]*

*[Handwritten signature]*

*[Handwritten signature]*

*[Handwritten signature]*

*[Handwritten signature]*

*[Handwritten mark]*

*[Handwritten signature]*

*Karina Garcia V*

*Ignacia Aguilar es*

*[Handwritten signature]*

12 de 13 miembros del R. Ayuntamiento, quienes con fundamento en lo dispuesto por el artículo 94 del Código Municipal para el Estado de Coahuila de Zaragoza aprobaron que se trate y resuelva el orden del día.-----

**SEGUNDO PUNTO DEL ORDEN DEL DÍA.-** Declaración de la existencia legal del Quórum Legal.-----

El R. Ayuntamiento tomo el siguiente **ACUERDO**.-----

Con fundamento en lo dispuesto por el artículo 85 del Código Municipal del Estado de Coahuila se **RESUELVE**.-----

Que estando los presentes 12 miembros del R. Ayuntamiento existe Quórum legal.-----

**TERCER PUNTO DEL ORDEN DEL DÍA.-** Declaración de Validez de la Sesión y obligatorios los acuerdos que en ella se tomen.-----

Los miembros del R. Ayuntamiento, tomando en consideración las resoluciones tomadas en los dos puntos anteriores, por unanimidad de votos tomaron el siguiente **ACUERDO**.-----

Con fundamento en los artículos 85 y 88 del Código Municipal para el Estado de Coahuila se **RESUELVE**.-----

Que es válida la presente sesión y obligatorios los acuerdos que en ella se tomen.-----

**CUARTO PUNTO DEL ORDEN DEL DÍA.-** En uso de la voz de la Regidora la Lic. Keila Morales Patiño, explica al Honorable Cabildo la Solicitud de la Tesorera Municipal la Lic. Dora Gabriela De Luna Gómez, la presentación de los Estados Financieros del mes de Abril, Mayo y Junio del 2018; de conformidad con el Primer párrafo del artículo 10, 13 y 14 de la Ley de Rendición de Cuentas y Fiscalización Superior del Estado de Coahuila de Zaragoza.-----

Una vez analizada la propuesta por unanimidad de 12 votos a favor, se tomó el siguiente **ACUERDO**.-----

**ACUERDO NO. 126** -----

Se presentan los Estados Financieros del mes de Abril, Mayo y Junio del 2018; de conformidad con el Primer párrafo del artículo 10, 13 y 14 de la Ley de Rendición de Cuentas y Fiscalización Superior del Estado de Coahuila de Zaragoza.

Ignacia Aguilar de Karina Garcia

**QUINTO PUNTO DEL ORDEN DEL DÍA.-** En uso de la voz del Secretario del R. Ayuntamiento el Lic. José Fortunato Trejo Gutiérrez, expone ante el Cabildo la solicitud del C. Jesús Homero Flores Mier, Fiscal Especializado en Delitos por Hechos de Corrupción; la suscripción de la Carta Compromiso entre el R. Ayuntamiento de Nava, Coahuila y la Fiscalía Especializada en Delitos por Hechos de Corrupción del Estado de Coahuila de Zaragoza, que tiene por objeto realizar actividades en conjunto, a fin de que tanto los servidores públicos, así como personas físicas o morales de carácter público o privado y demás entes que se encuentren en dicho municipio, conozcan la información necesaria para prevenir hechos de corrupción, así como fomentar los valores que como parte integrante del ser humano deben desarrollarse en el entorno en el que se encuentren.-----

Una vez analizada la propuesta por unanimidad de 12 votos a favor, se tomó el siguiente **ACUERDO**.-----

**ACUERDO NO.127** -----

Se aprueba el proyecto de la Carta Compromiso entre el R. Ayuntamiento de Nava, Coahuila y la Fiscalía Especializada en Delitos por Hechos de Corrupción del Estado de Coahuila de Zaragoza, que tiene por objeto realizar actividades en conjunto, a fin de que tanto los servidores públicos, así como personas físicas o morales de carácter público o privado y demás entes que se encuentren en dicho municipio, conozcan la información necesaria para prevenir hechos de corrupción, así como fomentar los valores que como parte integrante del ser humano deben desarrollarse en el entorno en el que se encuentren.

**SEXTO PUNTO DEL ORDEN DEL DÍA.-** Clausura de la Sesión.-----

Con lo anterior se da por terminada la sesión a las 10:29 horas (Diez Horas con Veintinueve Minutos) del día 24 de Agosto del año 2018, levantándose la presente acta por triplicado en términos del artículo 98 del Código Municipal vigente en el Estado de Coahuila de Zaragoza, firmando al margen y al calce los que en ella intervinieron, aprobándola así para debida constancia ante el Secretario del R. Ayuntamiento.-----

*Ignacia Aguilera Karina Garcia*

*[Handwritten signatures and initials on the right margin]*

*[Handwritten signature]*

*[Handwritten signature]*



**Damos Fe.**

El Presidente Municipal

  
Lic. Sergio Zenón Velázquez Vázquez

  
El Síndico Municipal  
C. Ana Elizabeth Cardoza Núñez

  
El Síndico Municipal de Minoría  
C. Juan Antonio Díaz Guadarrama

Regidores

  
C. Carlos Alberto Gómez Garza


  
C. Diana Isela Guardiola Sandoval

  
C. José Joel Alvarado Martínez

  
C. Keila Morales Patiño

  
C. Noeh Castillo Uvarios

  
C. Ignacia Aguilar Delgado

  
C. Raymundo Rangel de la Cruz

  
C. Juan Fernando Paredes Blanco

  
C. Karina Janeth García Valdez

  
C. Rosa Aradillas Barrón

Secretario del R. Ayuntamiento

  
Lic. José Fortunato Trejo Gutiérrez.

**Año 2018**

**MUNICIPIO  
DE NAVA  
COAHUILA**

Ignacio Zaragoza 105  
Sur Centro Nava  
Coahuila, C.P. 26170,  
Tels. 862-624-53-85,  
862-624-53-86

**[ESTADO FINANCIERO DE  
MAYO 2018]**

**Presidencia Municipal de Nava**  
ESTADO DE ACTIVIDADES  
Del 1 de Mayo al 31 de Mayo de 2018

NIVEL 3

	2018	2018	2017	2017
<b>INGRESOS Y OTROS BENEFICIOS</b>				
<b>INGRESOS DE GESTION</b>	<b>1,830,496.20</b>	<b>1.89%</b>	<b>1,858,371.53</b>	<b>1.84%</b>
IMPUESTOS	642,000.00	0.70%	417,236.59	0.39%
CUOTAS Y APORTACIONES DE SEGURIDAD SOCIAL	0.00	0.00%	0.00	0.00%
CONTRIBUCIONES DE MEJORAS	55,139.59	0.07%	2,500.00	0.02%
DERECHOS	661,730.10	1.02%	900,754.54	0.79%
PRODUCTOS DE TIPO CORRIENTE	10,571.95	0.01%	114,308.25	0.09%
APROVECHAMIENTOS DE TIPO CORRIENTE	60,991.40	0.07%	423,573.45	0.35%
INGRESOS POR VENTA DE BIENES Y SERVICIOS	0.00	0.00%	0.00	0.00%
INGRESOS NO COMPRENDIDOS EN LAS FRACCIONES DE LA LEY DE INGRESOS CAUSADOS EN EJERCICIOS FISCALES ANTERIORES PENDIENTES DE LIQUIDACION O PAGO	0.00	0.00%	0.00	0.00%
<b>PARTICIPACIONES, APORTACIONES, TRANSFERENCIAS, ASIGNACIONES, SUBSIDIOS Y OTRAS AYUDAS</b>	<b>15,826,132.78</b>	<b>16.79%</b>	<b>23,773,176.62</b>	<b>19.72%</b>
PARTICIPACIONES Y APORTACIONES	15,826,132.78	16.79%	23,773,176.62	19.72%
TRANSFERENCIAS, ASIGNACIONES, SUBSIDIOS Y OTRAS AYUDAS	0.00	0.00%	0.00	0.00%
<b>OTROS INGRESOS Y BENEFICIOS</b>	<b>0.00</b>	<b>0.00%</b>	<b>0.00</b>	<b>0.00%</b>
INGRESOS FINANCIEROS	0.00	0.00%	0.00	0.00%
INCREMENTO POR VARIACION DE INVENTARIOS	0.00	0.00%	0.00	0.00%
DISMINUCION DEL EXCESO DE ESTIMACIONES POR PERDIDA O DETERIORO U OBSOLESCENCIA	0.00	0.00%	0.00	0.00%
DISMINUCION DEL EXCESO DE PROVISIONES	0.00	0.00%	0.00	0.00%
OTROS INGRESOS	0.00	0.00%	0.00	0.00%
INGRESOS EXTRAORDINARIOS	0.00	0.00%	0.00	0.00%
OTROS INGRESOS Y BENEFICIOS VARIOS	0.00	0.00%	0.00	0.00%
<b>TOTAL DE INGRESOS OTROS BENEFICIOS</b>	<b>\$17,456,598.98</b>		<b>\$25,631,548.35</b>	
<b>GASTOS Y OTRAS PERDIDAS</b>				
<b>GASTOS DE FUNCIONAMIENTO</b>	<b>6,300,295.30</b>	<b>7.47%</b>	<b>8,206,352.49</b>	<b>6.91%</b>
SERVICIOS PERSONALES	3,365,114.73	4.39%	4,517,653.03	3.78%
MATERIALES Y SUMINISTROS	675,570.50	0.80%	1,037,191.39	0.86%
SERVICIOS GENERALES	1,759,610.07	2.09%	2,651,308.07	2.20%
<b>TRANSFERENCIAS, ASIGNACIONES, SUBSIDIOS Y OTRAS AYUDAS</b>	<b>750,416.29</b>	<b>0.89%</b>	<b>560,277.60</b>	<b>0.48%</b>
TRANSFERENCIAS INTERNAS Y ASIGNACIONES AL SECTOR PUBLICO	0.00	0.00%	0.00	0.00%
TRANSFERENCIAS AL RESTO DEL SECTOR PUBLICO	0.00	0.00%	0.00	0.00%
SUBSIDIOS Y SUBVENCIONES	107,917.51	0.13%	96,756.14	0.08%
AYUDAS SOCIALES	540,218.78	0.64%	408,804.46	0.34%
PENSIONES Y JUBILACIONES	0.00	0.00%	0.00	0.00%
TRANSFERENCIAS A FIDEICOMISOS, MANDATOS Y CONTRATOS ANALOGOS	0.00	0.00%	0.00	0.00%
TRANSFERENCIAS A LA SEGURIDAD SOCIAL	0.00	0.00%	0.00	0.00%
DONATIVOS	102,280.00	0.12%	74,717.00	0.06%
TRANSFERENCIAS AL EXTERIOR	0.00	0.00%	0.00	0.00%
<b>PARTICIPACIONES Y APORTACIONES</b>	<b>0.00</b>	<b>0.00%</b>	<b>0.00</b>	<b>0.00%</b>
PARTICIPACIONES	0.00	0.00%	0.00	0.00%
APORTACIONES	0.00	0.00%	0.00	0.00%
CONVENIOS	0.00	0.00%	0.00	0.00%
<b>INTERESES, COMISIONES Y OTROS GASTOS DE LA DEUDA PUBLICA</b>	<b>179,326.34</b>	<b>0.21%</b>	<b>212,437.31</b>	<b>0.19%</b>
INTERESES DE LA DEUDA PUBLICA	179,326.34	0.21%	212,437.31	0.19%
COMISIONES DE LA DEUDA PUBLICA	0.00	0.00%	0.00	0.00%
GASTOS DE LA DEUDA PUBLICA	0.00	0.00%	0.00	0.00%
COSTO POR COBERTURAS	0.00	0.00%	0.00	0.00%
APOYOS FINANCIEROS	0.00	0.00%	0.00	0.00%
<b>OTROS GASTOS Y PERDIDAS EXTRAORDINARIAS</b>	<b>0.00</b>	<b>0.00%</b>	<b>0.00</b>	<b>0.00%</b>

**Presidencia Municipal de Nava**  
**ESTADO DE ACTIVIDADES**  
 Del 1 de Mayo al 31 de Mayo de 2018

NIVEL 3

	2018	2018	2017	2017
ESTIMACIONES, DEPRECIACIONES, DETERIOROS, OBSOLESCENCIA Y AMORTIZACIONES	0.00	0.00%	0.00	0.00%
PROVISIONES	0.00	0.00%	0.00	0.00%
DISMINUCION DE INVENTARIOS	0.00	0.00%	0.00	0.00%
AUMENTO POR INSUFICIENCIA DE ESTIMACIONES POR PERDIDA O DETERIORO U OBSOLESCENCIA	0.00	0.00%	0.00	0.00%
AUMENTO POR INSUFICIENCIA DE PROVISIONES	0.00	0.00%	0.00	0.00%
OTROS GASTOS	0.00	0.00%	0.00	0.00%
GASTOS EXTRAORDINARIOS	0.00	0.00%	0.00	0.00%
OTROS GASTOS	0.00	0.00%	0.00	0.00%
INVERSION PUBLICA	0.00	0.00%	0.00	0.00%
INVERSION PUBLICA NO CAPITALIZABLE	0.00	0.00%	0.00	0.00%
<b>TOTAL DE GASTOS Y OTRAS PERDIDAS</b>	<b>\$7,230,037.93</b>		<b>\$8,999,067.40</b>	
<b>RESULTADO DEL EJERCICIO (AHORRO/DESAHORRO)</b>	<b>\$10,226,561.05</b>		<b>\$16,632,480.95</b>	

**NOTAS**


DESGLASE	
GESTION	D
MEMORIA	G
	M

Bajo protesta de decir verdad declaramos que los Estados Financieros y sus notas, son razonablemente correctos y son responsabilidad del emisor.

  
 LIC. SERGIO ZENÓN VELAZQUEZ VAZQUEZ

  
 LIC. REILA MORALES PATIÑO

  
 L.C. DORA GABRIELA DE LUNA GOMEZ

  
 C.F. ZULEMA GONZALEZ GARCIA

  
 PROFRA. ANA ELIZABETH CARDOZA NUÑEZ



**Presidencia Municipal de Nava**  
**ESTADO DE ACTIVIDADES**  
 Del 1 de Mayo al 31 de Mayo de 2018

NIVEL 3

	2018	2018	2017	2017
<b>INGRESOS Y OTROS BENEFICIOS</b>				
<b>INGRESOS DE GESTION</b>	<b>1,630,466.20</b>	<b>1.93%</b>	<b>1,858,371.83</b>	<b>1.54%</b>
IMPUESTOS	642,053.06	0.78%	417,235.59	0.34%
CUOTAS Y APORTACIONES DE SEGURIDAD SOCIAL	0.00	0.00%	0.00	0.00%
CONTRIBUCIONES DE MEJORAS	55,139.89	0.07%	2,500.00	0.00%
DERECHOS	861,730.10	1.02%	800,764.54	0.75%
PRODUCTOS DE TIPO CORRIENTE	10,571.95	0.01%	114,308.25	0.09%
APROVECHAMIENTOS DE TIPO CORRIENTE	60,991.40	0.07%	423,673.46	0.35%
INGRESOS POR VENTA DE BIENES Y SERVICIOS	0.00	0.00%	0.00	0.00%
INGRESOS NO COMPRENDIDOS EN LAS FRACCIONES DE LA LEY DE INGRESOS CAUSADOS EN EJERCICIOS FISCALES ANTERIORES PENDIENTES DE LIQUIDACION O PAGO	0.00	0.00%	0.00	0.00%
<b>PARTICIPACIONES, APORTACIONES, TRANSFERENCIAS, ASIGNACIONES, SUBSIDIOS Y OTRAS AYUDAS</b>	<b>15,826,132.78</b>	<b>18.76%</b>	<b>23,773,176.52</b>	<b>19.72%</b>
PARTICIPACIONES Y APORTACIONES	15,826,132.78	18.76%	23,773,176.52	19.72%
TRANSFERENCIAS, ASIGNACIONES, SUBSIDIOS Y OTRAS AYUDAS	0.00	0.00%	0.00	0.00%
<b>OTROS INGRESOS Y BENEFICIOS</b>	<b>0.00</b>	<b>0.00%</b>	<b>0.00</b>	<b>0.00%</b>
INGRESOS FINANCIEROS	0.00	0.00%	0.00	0.00%
INCREMENTO POR VARIACION DE INVENTARIOS	0.00	0.00%	0.00	0.00%
DISMINUCION DEL EXCESO DE ESTIMACIONES POR PERDIDA O DETERIORO U OBSOLESCENCIA	0.00	0.00%	0.00	0.00%
DISMINUCION DEL EXCESO DE PROVISIONES	0.00	0.00%	0.00	0.00%
OTROS INGRESOS	0.00	0.00%	0.00	0.00%
INGRESOS EXTRAORDINARIOS	0.00	0.00%	0.00	0.00%
OTROS INGRESOS Y BENEFICIOS VARIOS	0.00	0.00%	0.00	0.00%
<b>TOTAL DE INGRESOS OTROS BENEFICIOS</b>	<b>\$17,456,598.98</b>		<b>\$25,631,548.35</b>	
<b>GASTOS Y OTRAS PERDIDAS</b>				
<b>GASTOS DE FUNCIONAMIENTO</b>	<b>6,300,295.30</b>	<b>7.47%</b>	<b>8,206,352.49</b>	<b>6.81%</b>
SERVICIOS PERSONALES	3,965,114.73	4.89%	4,517,853.03	3.73%
MATERIALES Y SUMINISTROS	673,570.50	0.82%	1,037,191.39	0.85%
SERVICIOS GENERALES	1,709,610.07	2.09%	2,651,308.07	2.18%
<b>TRANSFERENCIAS, ASIGNACIONES, SUBSIDIOS Y OTRAS AYUDAS</b>	<b>750,416.29</b>	<b>0.91%</b>	<b>880,277.80</b>	<b>0.72%</b>
TRANSFERENCIAS INTERNAS Y ASIGNACIONES AL SECTOR PUBLICO	0.00	0.00%	0.00	0.00%
TRANSFERENCIAS AL RESTO DEL SECTOR PUBLICO	0.00	0.00%	0.00	0.00%
SUBSIDIOS Y SUBVENCIONES	107,917.51	0.13%	96,736.14	0.08%
AYUDAS SOCIALES	540,218.78	0.66%	408,804.46	0.34%
PENSIONES Y JUBILACIONES	0.00	0.00%	0.00	0.00%
TRANSFERENCIAS A FIDEICOMISOS, MANDATOS Y CONTRATOS ANALOGOS	0.00	0.00%	0.00	0.00%
TRANSFERENCIAS A LA SEGURIDAD SOCIAL	0.00	0.00%	0.00	0.00%
DONATIVOS	102,280.00	0.12%	74,717.00	0.06%
TRANSFERENCIAS AL EXTERIOR	0.00	0.00%	0.00	0.00%
<b>PARTICIPACIONES Y APORTACIONES</b>	<b>0.00</b>	<b>0.00%</b>	<b>0.00</b>	<b>0.00%</b>
PARTICIPACIONES	0.00	0.00%	0.00	0.00%
APORTACIONES	0.00	0.00%	0.00	0.00%
CONVENIOS	0.00	0.00%	0.00	0.00%
<b>INTERESES, COMISIONES Y OTROS GASTOS DE LA DEUDA PUBLICA</b>	<b>179,326.34</b>	<b>0.21%</b>	<b>212,437.31</b>	<b>0.17%</b>
INTERESES DE LA DEUDA PUBLICA	179,326.34	0.21%	212,437.31	0.18%
COMISIONES DE LA DEUDA PUBLICA	0.00	0.00%	0.00	0.00%
GASTOS DE LA DEUDA PUBLICA	0.00	0.00%	0.00	0.00%
COSTO POR COBERTURAS	0.00	0.00%	0.00	0.00%
APOYOS FINANCIEROS	0.00	0.00%	0.00	0.00%
<b>OTROS GASTOS Y PERDIDAS EXTRAORDINARIAS</b>	<b>0.00</b>	<b>0.00%</b>	<b>0.00</b>	<b>0.00%</b>

**Presidencia Municipal de Nava**  
**ESTADO DE ACTIVIDADES**  
 Del 1 de Mayo al 31 de Mayo de 2018

NIVEL 3


	2018	2018	2017	2017
ESTIMACIONES, DEPRECIACIONES, DETERIOROS, OBSOLESCENCIA Y AMORTIZACIONES	0.00	0.00%	0.00	0.00%
PROVISIONES	0.00	0.00%	0.00	0.00%
DISMINUCION DE INVENTARIOS	0.00	0.00%	0.00	0.00%
AUMENTO POR INSUFICIENCIA DE ESTIMACIONES POR PERDIDA O DETERIORO U OBSOLESCENCIA	0.00	0.00%	0.00	0.00%
AUMENTO POR INSUFICIENCIA DE PROVISIONES	0.00	0.00%	0.00	0.00%
OTROS GASTOS	0.00	0.00%	0.00	0.00%
GASTOS EXTRAORDINARIOS	0.00	0.00%	0.00	0.00%
OTROS GASTOS	0.00	0.00%	0.00	0.00%
INVERSION PUBLICA	0.00	0.00%	0.00	0.00%
INVERSION PUBLICA NO CAPITALIZABLE	0.00	0.00%	0.00	0.00%
<b>TOTAL DE GASTOS Y OTRAS PÉRDIDAS</b>	<b>\$7,230,037.93</b>		<b>\$8,999,067.40</b>	
<b>RESULTADO DEL EJERCICIO (AHORRO/DESAHORRO)</b>	<b>\$10,228,561.05</b>		<b>\$10,632,480.95</b>	

**NOTAS**

DESGLÓSE	D
GESTION	G
MEMORIA	M

Bajo protesta de decir verdad declaramos que los Estados Financieros y sus notas, son razonablemente correctos y son responsabilidad del emisor.

  
 LIC. SERGIO ZENGN VELAZQUEZ VALCUEZ

  
 LIC. KEILA MORALES PATINO

  
 L.C. DORA GABRIELA DE LUNA GOMEZ

  
 C.P. ZULEMA GONZALEZ GARCIA


  
 PROFRA. ANA ELIZABETH CARDOZA NUÑEZ

**Presidencia Municipal de Nava**  
**ESTADO DE ACTIVIDADES**  
 Del 1 de Mayo al 31 de Mayo de 2018

NIVEL 3

	2018	2018	2017	2017
<b>INGRESOS Y OTROS BENEFICIOS</b>				
<b>INGRESOS DE GESTION</b>	<b>1,630,466.20</b>	<b>1.91%</b>	<b>1,858,371.83</b>	<b>1.64%</b>
IMPUESTOS	842,053.06	0.78%	417,235.09	0.35%
CUOTAS Y APORTACIONES DE SEGURIDAD SOCIAL	0.00	0.00%	0.00	0.00%
CONTRIBUCIONES DE MEJORIAS	25,139.69	0.07%	2,500.00	0.00%
DERECHOS	861,730.10	1.02%	900,754.54	0.78%
PRODUCTOS DE TIPO CORRIENTE	10,571.95	0.01%	114,308.25	0.09%
APROVECHAMIENTOS DE TIPO CORRIENTE	60,991.40	0.07%	423,573.45	0.36%
INGRESOS POR VENTA DE BIENES Y SERVICIOS	0.00	0.00%	0.00	0.00%
INGRESOS NO COMPRENDIDOS EN LAS FRACCIONES DE LA LEY DE INGRESOS CAUSADOS EN EJERCICIOS FISCALES ANTERIORES PENDIENTES DE LIQUIDACION O PAGO	0.00	0.00%	0.00	0.00%
<b>PARTICIPACIONES, APORTACIONES, TRANSFERENCIAS, ASIGNACIONES, SUBSIDIOS Y OTRAS AYUDAS</b>	<b>15,826,132.78</b>	<b>18.76%</b>	<b>23,773,176.52</b>	<b>19.72%</b>
PARTICIPACIONES Y APORTACIONES	15,826,132.78	18.76%	23,773,176.52	19.72%
TRANSFERENCIAS, ASIGNACIONES, SUBSIDIOS Y OTRAS AYUDAS	0.00	0.00%	0.00	0.00%
<b>OTROS INGRESOS Y BENEFICIOS</b>	<b>0.00</b>	<b>0.00%</b>	<b>0.00</b>	<b>0.00%</b>
INGRESOS FINANCIEROS	0.00	0.00%	0.00	0.00%
INCREMENTO POR VARIACION DE INVENTARIOS	0.00	0.00%	0.00	0.00%
DISMINUCION DEL EXCESO DE ESTIMACIONES POR PERDIDA O DETERIORO U OBSOLESCENCIA	0.00	0.00%	0.00	0.00%
DISMINUCION DEL EXCESO DE PROVISIONES	0.00	0.00%	0.00	0.00%
OTROS INGRESOS	0.00	0.00%	0.00	0.00%
INGRESOS EXTRAORDINARIOS	0.00	0.00%	0.00	0.00%
OTROS INGRESOS Y BENEFICIOS VARIOS	0.00	0.00%	0.00	0.00%
<b>TOTAL DE INGRESOS OTROS BENEFICIOS</b>	<b>\$17,456,598.98</b>		<b>\$25,631,548.35</b>	
<b>GASTOS Y OTRAS PERDIDAS</b>				
<b>GASTOS DE FUNCIONAMIENTO</b>	<b>6,308,295.30</b>	<b>7.47%</b>	<b>8,206,352.49</b>	<b>6.61%</b>
SERVICIOS PERSONALES	3,965,114.73	4.69%	4,517,853.03	3.75%
MATERIALES Y SUMINISTROS	675,970.50	0.80%	1,037,191.39	0.84%
SERVICIOS GENERALES	1,709,610.07	2.09%	2,651,308.07	2.15%
<b>TRANSFERENCIAS, ASIGNACIONES, SUBSIDIOS Y OTRAS AYUDAS</b>	<b>700,416.29</b>	<b>0.83%</b>	<b>580,277.60</b>	<b>0.46%</b>
TRANSFERENCIAS INTERNAS Y ASIGNACIONES AL SECTOR PUBLICO	0.00	0.00%	0.00	0.00%
TRANSFERENCIAS AL RESTO DEL SECTOR PUBLICO	0.00	0.00%	0.00	0.00%
SUBSIDIOS Y SUBVENCIONES	107,917.51	0.13%	96,756.14	0.08%
AYUDAS SOCIALES	540,218.78	0.64%	408,804.46	0.34%
PENSIONES Y JUBILACIONES	0.00	0.00%	0.00	0.00%
TRANSFERENCIAS A FIDEICOMISOS, MANDATOS Y CONTRATOS ANALOGOS	0.00	0.00%	0.00	0.00%
TRANSFERENCIAS A LA SEGURIDAD SOCIAL	0.00	0.00%	0.00	0.00%
OGNATIVOS	102,280.00	0.12%	74,717.00	0.06%
TRANSFERENCIAS AL EXTERIOR	0.00	0.00%	0.00	0.00%
<b>PARTICIPACIONES Y APORTACIONES</b>	<b>0.00</b>	<b>0.00%</b>	<b>0.00</b>	<b>0.00%</b>
PARTICIPACIONES	0.00	0.00%	0.00	0.00%
APORTACIONES	0.00	0.00%	0.00	0.00%
CONVENIOS	0.00	0.00%	0.00	0.00%
<b>INTERESES, COMISIONES Y OTROS GASTOS DE LA DEUDA PUBLICA</b>	<b>179,326.34</b>	<b>0.21%</b>	<b>212,437.31</b>	<b>0.18%</b>
INTERESES DE LA DEUDA PUBLICA	179,326.34	0.21%	212,437.31	0.18%
COMISIONES DE LA DEUDA PUBLICA	0.00	0.00%	0.00	0.00%
GASTOS DE LA DEUDA PUBLICA	0.00	0.00%	0.00	0.00%
COSTO POR COBERTURAS	0.00	0.00%	0.00	0.00%
APOYOS FINANCIEROS	0.00	0.00%	0.00	0.00%
<b>OTROS GASTOS Y PERDIDAS EXTRAORDINARIAS</b>	<b>0.00</b>	<b>0.00%</b>	<b>0.00</b>	<b>0.00%</b>

**Presidencia Municipal de Nava**  
**ESTADO DE ACTIVIDADES**  
 Del 1 de Mayo al 31 de Mayo de 2018



	2018		2017	
	2018	2018	2017	2017
ESTIMACIONES, DEPRECIACIONES, DETERIOROS, OBSOLESCENCIA Y AMORTIZACIONES	0.00	0.00%	0.00	0.00%
PROVISIONES	0.00	0.00%	0.00	0.00%
DISMINUCION DE INVENTARIOS	0.00	0.00%	0.00	0.00%
AUMENTO POR INSUFICIENCIA DE ESTIMACIONES POR PERDIDA O DETERIORO U OBSOLESCENCIA	0.00	0.00%	0.00	0.00%
AUMENTO POR INSUFICIENCIA DE PROVISIONES	0.00	0.00%	0.00	0.00%
OTROS GASTOS	0.00	0.00%	0.00	0.00%
GASTOS EXTRAORDINARIOS	0.00	0.00%	0.00	0.00%
OTROS GASTOS	0.00	0.00%	0.00	0.00%
INVERSION PUBLICA	0.00	0.00%	0.00	0.00%
INVERSION PUBLICA NO CAPITALIZABLE	0.00	0.00%	0.00	0.00%
<b>TOTAL DE GASTOS Y OTRAS PÉRDIDAS</b>	<b>\$7,230,037.93</b>		<b>\$8,999,067.40</b>	
<b>RESULTADO DEL EJERCICIO (AHORRO/DESAHORRO)</b>	<b>\$10,226,561.05</b>		<b>\$16,632,480.95</b>	

**NOTAS**

- DESGLOSE
- GESTION D
- MEMORIA G
- M

Bajo protesta de decir verdad declaramos que los Estados Financieros y sus notas, son razonablemente correctos y son responsabilidad del emisor.

  
 LIC. SERGIO ZENON VELAZQUEZ VAZQUEZ

  
 LIC. KEILA MORALES PATIÑO

  
 L.C. DORA GABRIELA DE LUNA GOMEZ

  
 C.P. ZULEMA GONZALEZ GARCIA

  
 PROFRA. ANA ELIZABETH CARDOZA NUÑEZ



REPUBLICANO AYUNTAMIENTO  
2018

ZARAGOZA 105 SUR NAVA, COAHUILA DE ZARAGOZA

**ACTA DE CABILDO NÚMERO VEINTIDOS  
SESIÓN EXTRAORDINARIA**

En la ciudad de Nava, Estado de Coahuila de Zaragoza, siendo las 10:00 horas (Diez horas), del día 24 de Agosto de 2018, reunidos en la sala de sesiones de cabildo en la Presidencia Municipal de Nava, Coahuila, los ciudadanos miembros del R. Ayuntamiento para el año 2018, para celebrar la **SESIÓN EXTRAORDINARIA:** Presidente Municipal el C. Lic. Sergio Zenón Velázquez Vázquez, C. Ana Elizabeth Cardoza Núñez, Sindico Municipal, el C. Juan Antonio Diaz Guadarrama, Sindico Municipal de Minoría, Regidores del Republicano Ayuntamiento de Nava, Coahuila para el periodo 2018, el C. Carlos Alberto Gómez Garza, C. Diana Isela Guardiola Sandoval, C. José Joel Alvarado Martínez, C. Keila Morales Patiño, C. Noeh Castillo Uvarios, C. Ignacia Aguilar Delgado, C. Raymundo Rangel de la Cruz, C. Juan Fernando Paredes Blanco, C. Karina Janeth García Valdez, C. Rosa Aradillas Barrón,-----

Preside la reunión el Lic. Sergio Zenón Velázquez Vázquez, Presidente Municipal, conforme a lo dispuesto por el artículo 86 del Código Municipal para el Estado de Coahuila de Zaragoza, iniciando la sesión poniendo a consideración del H. Cabildo lo siguiente: -----

**ORDEN DEL DÍA:**

- I.- Lista de Asistencia y Aprobación del Orden del Día.-----
- II.- Declaración de la existencia legal del Quórum Legal.-----
- III.- Declaración de validez de la sesión.-----
- IV.- Solicitud de la Tesorera Municipal la Lic. Dora Gabriela De Luna Gómez, la presentación de los Estados Financieros del mes de Abril, Mayo y Junio del 2018.-----
- V.- Solicitud del C. Jesús Homero Flores Mier, Fiscal Especializado en Delitos por Hechos de Corrupción, la suscripción de la Carta Compromiso.-----
- VI.- Clausura de la Sesión.-----

**PRIMER PUNTO DEL ORDEN DEL DÍA.-** Lista de asistencia y aprobación del orden del día.-----

El Lic. José Fortunato Trejo Gutiérrez, Secretario del R. Ayuntamiento de Nava, Coahuila, paso lista de asistencia constatando que se encontraban presentes

Karina Garcia V

Ignacia Aguilar de



12 de 13 miembros del R. Ayuntamiento, quienes con fundamento en lo dispuesto por el artículo 94 del Código Municipal para el Estado de Coahuila de Zaragoza aprobaron que se trate y resuelva el orden del día.-----

**SEGUNDO PUNTO DEL ORDEN DEL DÍA.-** Declaración de la existencia legal del Quórum Legal.-----

El R. Ayuntamiento tomo el siguiente **ACUERDO**.-----

Con fundamento en lo dispuesto por el artículo 85 del Código Municipal del Estado de Coahuila se **RESUELVE**.-----

Que estando los presentes 12 miembros del R. Ayuntamiento existe Quórum legal.-----

**TERCER PUNTO DEL ORDEN DEL DÍA.-** Declaración de Validez de la Sesión y obligatorios los acuerdos que en ella se tomen.-----

Los miembros del R. Ayuntamiento, tomando en consideración las resoluciones tomadas en los dos puntos anteriores, por unanimidad de votos tomaron el siguiente **ACUERDO**.-----

Con fundamento en los artículos 85 y 88 del Código Municipal para el Estado de Coahuila se **RESUELVE**.-----

Que es válida la presente sesión y obligatorios los acuerdos que en ella se tomen.-----

**CUARTO PUNTO DEL ORDEN DEL DÍA.-** En uso de la voz de la Regidora la Lic. Keila Morales Patiño, explica al Honorable Cabildo la Solicitud de la Tesorera Municipal la Lic. Dora Gabriela De Luna Gómez, la presentación de los Estados Financieros del mes de Abril, Mayo y Junio del 2018; de conformidad con el Primer párrafo del artículo 10, 13 y 14 de la Ley de Rendición de Cuentas y Fiscalización Superior del Estado de Coahuila de Zaragoza.-----

Una vez analizada la propuesta por unanimidad de 12 votos a favor, se tomó el siguiente **ACUERDO**.-----

**ACUERDO NO. 126** -----

Se presentan los Estados Financieros del mes de Abril, Mayo y Junio del 2018; de conformidad con el Primer párrafo del artículo 10, 13 y 14 de la Ley de Rendición de Cuentas y Fiscalización Superior del Estado de Coahuila de Zaragoza.

**QUINTO PUNTO DEL ORDEN DEL DÍA.-** En uso de la voz del Secretario del R. Ayuntamiento el Lic. José Fortunato Trejo Gutiérrez, expone ante el Cabildo la solicitud del C. Jesús Homero Flores Mier, Fiscal Especializado en Delitos por Hechos de Corrupción; la suscripción de la Carta Compromiso entre el R. Ayuntamiento de Nava, Coahuila y la Fiscalía Especializada en Delitos por Hechos de Corrupción del Estado de Coahuila de Zaragoza, que tiene por objeto realizar actividades en conjunto, a fin de que tanto los servidores públicos, así como personas físicas o morales de carácter público o privado y demás entes que se encuentren en dicho municipio, conozcan la información necesaria para prevenir hechos de corrupción, así como fomentar los valores que como parte integrante del ser humano deben desarrollarse en el entorno en el que se encuentren.-----

Una vez analizada la propuesta por unanimidad de 12 votos a favor, se tomó el siguiente **ACUERDO**.-----

**ACUERDO NO.127** -----

Se aprueba el proyecto de la Carta Compromiso entre el R. Ayuntamiento de Nava, Coahuila y la Fiscalía Especializada en Delitos por Hechos de Corrupción del Estado de Coahuila de Zaragoza, que tiene por objeto realizar actividades en conjunto, a fin de que tanto los servidores públicos, así como personas físicas o morales de carácter público o privado y demás entes que se encuentren en dicho municipio, conozcan la información necesaria para prevenir hechos de corrupción, así como fomentar los valores que como parte integrante del ser humano deben desarrollarse en el entorno en el que se encuentren.

**SEXTO PUNTO DEL ORDEN DEL DÍA.-** Clausura de la Sesión.-----

Con lo anterior se da por terminada la sesión a las 10:29 horas (Diez Horas con Veintinueve Minutos) del día 24 de Agosto del año 2018, levantándose la presente acta por triplicado en términos del artículo 98 del Código Municipal vigente en el Estado de Coahuila de Zaragoza, firmando al margen y al calce los que en ella intervinieron, aprobándola así para debida constancia ante el Secretario del R. Ayuntamiento.-----

*Ignacia Aguilar & Karina Garcia*

**Damos Fe.**

El Presidente Municipal

  
Lic. Sergio Zenón Velázquez Vázquez

  
El Síndico Municipal  
C. Ana Elizabeth Cardoza Núñez

  
El Síndico Municipal de Minoría  
C. Juan Antonio Díaz Guadarrama

Regidores

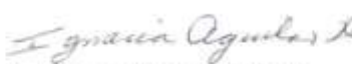
  
C. Carlos Alberto Gómez Garza

  
C. Diana Isela Guardiola Sandoval

  
C. José Joel Alvarado Martínez

  
C. Kella Morales Patiño

  
C. Noeh Castillo Uvarios

  
C. Ignacia Aguilar Delgado

  
C. Raymundo Rangel de la Cruz

  
C. Juan Fernando Paredes Blanco

  
C. Karina Janeth García Valdez

  
C. Rosa Aradillas Barrón

Secretario del R. Ayuntamiento

  
Lic. José Fortunato Trejo Gutiérrez.



**Año 2018**

**MUNICIPIO  
DE NAVA  
COAHUILA**

Ignacio Zaragoza 105  
Sur Centro Nava  
Coahuila, C.P. 26170,  
Tels. 862-624-53-85,  
862-624-53-86

**[ESTADO FINANCIERO DE  
JUNIO 2018]**

Presidencia Municipal de Nava  
ESTADO DE ACTIVIDADES  
Del 1 de Junio al 30 de Junio de 2018

NIVEL 3

	2018	2018	2017	2017
<b>INGRESOS Y OTROS BENEFICIOS</b>				
<b>INGRESOS DE GESTION</b>	<b>1,331,027.20</b>	<b>2.41%</b>	<b>2,393,490.77</b>	<b>4.46%</b>
IMPUESTOS	811,294.03	1.10%	466,492.13	0.96%
CUOTAS Y APORTACIONES DE SEGURIDAD SOCIAL	0.00	0.00%	0.00	0.00%
CONTRIBUCIONES DE MEJORAS	82,861.92	0.17%	250.00	0.00%
DERECHOS	520,758.89	0.84%	858,970.99	1.58%
PRODUCTOS DE TIPO CORRIENTE	48,169.06	0.06%	39,896.65	0.07%
APROVECHAMIENTOS DE TIPO CORRIENTE	87,943.50	0.12%	1,027,891.00	1.89%
INGRESOS POR VENTA DE BIENES Y SERVICIOS	0.00	0.00%	0.00	0.00%
INGRESOS NO COMPRENDIDOS EN LAS FRACCIONES DE LA LEY DE INGRESOS CAUSADOS EN EJERCICIOS FISCALES ANTERIORES PENDIENTES DE LIQUIDACION O PAGO	0.00	0.00%	0.00	0.00%
<b>PARTICIPACIONES, APORTACIONES, TRANSFERENCIAS, ASIGNACIONES, SUBSIDIOS Y OTRAS AYUDAS</b>	<b>8,538,149.84</b>	<b>15.43%</b>	<b>7,444,260.36</b>	<b>13.87%</b>
PARTICIPACIONES Y APORTACIONES	8,538,149.84	15.43%	7,444,260.36	13.87%
TRANSFERENCIAS, ASIGNACIONES, SUBSIDIOS Y OTRAS AYUDAS	0.00	0.00%	0.00	0.00%
<b>OTROS INGRESOS Y BENEFICIOS</b>	<b>0.00</b>	<b>0.00%</b>	<b>0.00</b>	<b>0.00%</b>
INGRESOS FINANCIEROS	0.00	0.00%	0.00	0.00%
INCREMENTO POR VARIACION DE INVENTARIOS	0.00	0.00%	0.00	0.00%
DISMINUCION DEL EXCESO DE ESTIMACIONES POR PERDIDA O DETERIORO U OBSOLESCENCIA	0.00	0.00%	0.00	0.00%
DISMINUCION DEL EXCESO DE PROVISIONES	0.00	0.00%	0.00	0.00%
OTROS INGRESOS	0.00	0.00%	0.00	0.00%
INGRESOS EXTRAORDINARIOS	0.00	0.00%	0.00	0.00%
OTROS INGRESOS Y BENEFICIOS VARIOS	0.00	0.00%	0.00	0.00%
<b>TOTAL DE INGRESOS OTROS BENEFICIOS</b>	<b>\$9,869,177.04</b>		<b>\$9,837,751.13</b>	
<b>GASTOS Y OTRAS PERDIDAS</b>				
<b>GASTOS DE FUNCIONAMIENTO</b>	<b>6,886,057.83</b>	<b>12.44%</b>	<b>6,656,772.15</b>	<b>12.33%</b>
SERVICIOS PERSONALES	3,512,609.27	3.30%	3,587,554.92	7.02%
MATERIALES Y SUMINISTROS	1,030,566.56	1.87%	790,223.24	1.49%
SERVICIOS GENERALES	2,336,881.61	4.22%	1,890,993.99	3.45%
<b>TRANSFERENCIAS, ASIGNACIONES, SUBSIDIOS Y OTRAS AYUDAS</b>	<b>851,705.68</b>	<b>1.54%</b>	<b>693,048.76</b>	<b>1.27%</b>
TRANSFERENCIAS INTERNAS Y ASIGNACIONES AL SECTOR PUBLICO	0.00	0.00%	0.00	0.00%
TRANSFERENCIAS AL RESTO DEL SECTOR PUBLICO	0.00	0.00%	0.00	0.00%
SUBSIDIOS Y SUBVENCIONES	122,344.32	0.22%	59,417.82	0.11%
AYUDAS SOCIALES	579,442.36	1.09%	362,827.04	0.68%
PENSIONES Y JUBILACIONES	0.00	0.00%	0.00	0.00%
TRANSFERENCIAS A FIDEICOMISOS, MANDATOS Y CONTRATOS ANALOGOS	0.00	0.00%	110,136.90	0.22%
TRANSFERENCIAS A LA SEGURIDAD SOCIAL	0.00	0.00%	0.00	0.00%
DONATIVOS	150,000.00	0.27%	170,667.00	0.31%
TRANSFERENCIAS AL EXTERIOR	0.00	0.00%	0.00	0.00%
<b>PARTICIPACIONES Y APORTACIONES</b>	<b>0.00</b>	<b>0.00%</b>	<b>0.00</b>	<b>0.00%</b>
PARTICIPACIONES	0.00	0.00%	0.00	0.00%
APORTACIONES	0.00	0.00%	0.00	0.00%
CONVENIOS	0.00	0.00%	0.00	0.00%
<b>INTERESES, COMISIONES Y OTROS GASTOS DE LA DEUDA PUBLICA</b>	<b>193,060.99</b>	<b>0.36%</b>	<b>194,909.73</b>	<b>0.39%</b>
INTERESES DE LA DEUDA PUBLICA	193,060.99	0.36%	194,909.73	0.39%
COMISIONES DE LA DEUDA PUBLICA	0.00	0.00%	0.00	0.00%
GASTOS DE LA DEUDA PUBLICA	0.00	0.00%	0.00	0.00%
COSTO POR COBERTURAS	0.00	0.00%	0.00	0.00%
APOYOS FINANCIEROS	0.00	0.00%	0.00	0.00%
<b>OTROS GASTOS Y PERDIDAS EXTRAORDINARIAS</b>	<b>0.00</b>	<b>0.00%</b>	<b>0.00</b>	<b>0.00%</b>

Página: 1 de 2  
12-sep-2018

**Presidencia Municipal de Nava**  
**ESTADO DE ACTIVIDADES**  
 Del 1 de Junio al 30 de Junio de 2018

NIVEL 3


	2018	2018	2017	2017
ESTIMACIONES, DEPRECIACIONES, DETERIOROS, OBSOLESCENCIA Y AMORTIZACIONES	0.00	0.00%	0.00	0.00%
PROVISIONES	0.00	0.00%	0.00	0.00%
DISMINUCION DE INVENTARIOS	0.00	0.00%	0.00	0.00%
AUMENTO POR INSUFICIENCIA DE ESTIMACIONES POR PERDIDA O DETERIORO U OBSOLESCENCIA	0.00	0.00%	0.00	0.00%
AUMENTO POR INSUFICIENCIA DE PROVISIONES	0.00	0.00%	0.00	0.00%
OTROS GASTOS	0.00	0.00%	0.00	0.00%
GASTOS EXTRAORDINARIOS	0.00	0.00%	0.00	0.00%
OTROS GASTOS	0.00	0.00%	0.00	0.00%
INVERSION PUBLICA	0.00	0.00%	0.00	0.00%
INVERSION PUBLICA NO CAPITALIZABLE	0.00	0.00%	0.00	0.00%
<b>TOTAL DE GASTOS Y OTRAS PÉRDIDAS</b>	<b>\$7,930,925.50</b>		<b>\$7,546,730.64</b>	
<b>RESULTADO DEL EJERCICIO (AHORRO/DESAHORRO)</b>	<b>\$1,938,261.54</b>		<b>\$2,291,020.49</b>	

**NOTAS**

DESGLOSE	D
GESTION	G
MEMORIA	M

Bajo protesta de decir verdad declaramos que los Estados Financieros y sus notas, son razonablemente correctos y son responsabilidad del emisor.

  
 LIC. SERGIO ZENON VELAZQUEZ VAZQUEZ

  
 LIC. KEILA MORALES PATIÑO

  
 L.C. DORA GABRIELA DE LUNA GOMEZ

  
 C.P. ZULEMA GONZALEZ GARCIA

  
 PROFRA. ANA ELIZABETH CARDOZA NUÑEZ

**Presidencia Municipal de Nava**  
ESTADO DE ACTIVIDADES  
Del 1 de Junio al 30 de Junio de 2018

NIVEL 3

	2018	2018	2017	2017
<b>INGRESOS Y OTROS BENEFICIOS</b>				
<b>INGRESOS DE GESTION</b>	<b>1,331,827.30</b>	<b>2.41%</b>	<b>2,393,490.77</b>	<b>4.40%</b>
IMPUESTOS	611,294.03	1.10%	608,492.13	0.89%
CUOTAS Y APORTACIONES DE SEGURIDAD SOCIAL	0.00	0.00%	0.00	0.00%
CONTRIBUCIONES DE MEJORAS	92,851.92	0.17%	250.00	0.00%
DERECHOS	520,758.89	0.94%	658,970.99	1.09%
PRODUCTOS DE TIPO CORRIENTE	48,169.06	0.09%	39,589.65	0.07%
APROVECHAMIENTOS DE TIPO CORRIENTE	57,943.50	0.10%	1,027,891.00	1.89%
INGRESOS POR VENTA DE BIENES Y SERVICIOS	0.00	0.00%	0.00	0.00%
INGRESOS NO COMPRENDIDOS EN LAS FRACCIONES DE LA LEY DE INGRESOS CAUSADOS EN EJERCICIOS FISCALES ANTERIORES PENDIENTES DE LIQUIDACION O PAGO	0.00	0.00%	0.00	0.00%
<b>PARTICIPACIONES, APORTACIONES, TRANSFERENCIAS, ASIGNACIONES, SUBSIDIOS Y OTRAS AYUDAS</b>	<b>8,538,149.84</b>	<b>15.43%</b>	<b>7,444,200.36</b>	<b>13.37%</b>
PARTICIPACIONES Y APORTACIONES	8,538,149.84	15.43%	7,444,200.36	13.37%
TRANSFERENCIAS, ASIGNACIONES, SUBSIDIOS Y OTRAS AYUDAS	0.00	0.00%	0.00	0.00%
<b>OTROS INGRESOS Y BENEFICIOS</b>	<b>0.00</b>	<b>0.00%</b>	<b>0.00</b>	<b>0.00%</b>
INGRESOS FINANCIEROS	0.00	0.00%	0.00	0.00%
INCREMENTO POR VARIACION DE INVENTARIOS	0.00	0.00%	0.00	0.00%
DISMINUCION DEL EXCESO DE ESTIMACIONES POR PERDIDA O DETERIORO U OBSOLESCENCIA	0.00	0.00%	0.00	0.00%
DISMINUCION DEL EXCESO DE PROVISIONES	0.00	0.00%	0.00	0.00%
OTROS INGRESOS	0.00	0.00%	0.00	0.00%
INGRESOS EXTRAORDINARIOS	0.00	0.00%	0.00	0.00%
OTROS INGRESOS Y BENEFICIOS VARIOS	0.00	0.00%	0.00	0.00%
<b>TOTAL DE INGRESOS OTROS BENEFICIOS</b>	<b>\$9,869,977.04</b>		<b>\$9,837,751.13</b>	
<b>GASTOS Y OTRAS PERDIDAS</b>				
<b>GASTOS DE FUNCIONAMIENTO</b>	<b>6,086,057.83</b>	<b>12.44%</b>	<b>8,458,772.15</b>	<b>12.23%</b>
SERVICIOS PERSONALES	3,512,609.27	6.30%	3,967,554.92	7.32%
MATERIALES Y SUMINISTROS	1,006,586.95	1.87%	790,223.24	1.45%
SERVICIOS GENERALES	2,336,861.61	4.32%	1,890,993.99	3.45%
<b>TRANSFERENCIAS, ASIGNACIONES, SUBSIDIOS Y OTRAS AYUDAS</b>	<b>851,786.88</b>	<b>1.54%</b>	<b>682,048.78</b>	<b>1.27%</b>
TRANSFERENCIAS INTERNAS Y ASIGNACIONES AL SECTOR PUBLICO	0.00	0.00%	0.00	0.00%
TRANSFERENCIAS AL RESTO DEL SECTOR PUBLICO	0.00	0.00%	0.00	0.00%
SUBSIDIOS Y SUBVENCIONES	122,344.32	0.23%	38,417.82	0.11%
AYUDAS SOCIALES	-378,442.38	-0.69%	352,827.04	0.63%
PENSIONES Y JUBILACIONES	0.00	0.00%	0.00	0.00%
TRANSFERENCIAS A FIDEICOMISOS, MANDATOS Y CONTRATOS ANALOGOS	0.00	0.00%	110,136.90	0.20%
TRANSFERENCIAS A LA SEGURIDAD SOCIAL	0.00	0.00%	0.00	0.00%
DONATIVOS	190,000.00	0.27%	170,007.00	0.31%
TRANSFERENCIAS AL EXTERIOR	0.00	0.00%	0.00	0.00%
<b>PARTICIPACIONES Y APORTACIONES</b>	<b>0.00</b>	<b>0.00%</b>	<b>0.00</b>	<b>0.00%</b>
PARTICIPACIONES	0.00	0.00%	0.00	0.00%
APORTACIONES	0.00	0.00%	0.00	0.00%
CONVENIOS	0.00	0.00%	0.00	0.00%
<b>INTERESES, COMISIONES Y OTROS GASTOS DE LA DEUDA PUBLICA</b>	<b>193,080.99</b>	<b>0.38%</b>	<b>194,909.73</b>	<b>0.38%</b>
INTERESES DE LA DEUDA PUBLICA	193,080.99	0.38%	194,909.73	0.38%
COMISIONES DE LA DEUDA PUBLICA	0.00	0.00%	0.00	0.00%
GASTOS DE LA DEUDA PUBLICA	0.00	0.00%	0.00	0.00%
COSTO POR COBERTURAS	0.00	0.00%	0.00	0.00%
APOYOS FINANCIEROS	0.00	0.00%	0.00	0.00%
<b>OTROS GASTOS Y PERDIDAS EXTRAORDINARIAS</b>	<b>0.00</b>	<b>0.00%</b>	<b>0.00</b>	<b>0.00%</b>

Página 1 de 2  
12-sep-2018

**Presidencia Municipal de Nava**  
**ESTADO DE ACTIVIDADES**  
 Del 1 de Junio al 30 de Junio de 2018



	NIVEL 3			
	2018	2018	2017	2017
ESTIMACIONES, DEPRECIACIONES, DETERIOROS, OBSOLESCENCIA Y AMORTIZACIONES	0.00	0.00%	0.00	0.00%
PROVISIONES	0.00	0.00%	0.00	0.00%
DISMINUCION DE INVENTARIOS	0.00	0.00%	0.00	0.00%
AUMENTO POR INSUFICIENCIA DE ESTIMACIONES POR PERDIDA O DETERIORO U OBSOLESCENCIA	0.00	0.00%	0.00	0.00%
AUMENTO POR INSUFICIENCIA DE PROVISIONES	0.00	0.00%	0.00	0.00%
OTROS GASTOS	0.00	0.00%	0.00	0.00%
GASTOS EXTRAORDINARIOS	0.00	0.00%	0.00	0.00%
OTROS GASTOS	0.00	0.00%	0.00	0.00%
INVERSION PUBLICA	0.00	0.00%	0.00	0.00%
INVERSION PUBLICA NO CAPITALIZABLE	0.00	0.00%	0.00	0.00%
<b>TOTAL DE GASTOS Y OTRAS PERDIDAS</b>	<b>\$7,330,925.50</b>		<b>\$7,546,730.64</b>	
<b>RESULTADO DEL EJERCICIO (AHORRO/DESAHORRO)</b>	<b>\$1,838,251.54</b>		<b>\$2,291,020.49</b>	

**NOTAS**

DESGLOSE

- GESTION D
- MEMORIA G
- M

Bajo protesta de decir verdad declaramos que los Estados Financieros y sus notas, son razonablemente correctos y son responsabilidad del emisor.

  
 LIC. SERGIO ZENON VELAZQUEZ VAZQUEZ

  
 LIC. KEILA MORALES PATIÑO

  
 L.C. DORA GABRIELA DE LUNA GOMEZ

  
 C.P. ZULEMA GONZALEZ GARCIA

  
 PROFRA. ANA ELIZABETH CARDOZA NUÑEZ

Presidencia Municipal de Nava  
ESTADO DE ACTIVIDADES  
Del 1 de Junio al 30 de Junio de 2018

NIVEL 3

	2018	2018	2017	2017
<b>INGRESOS Y OTROS BENEFICIOS</b>				
<b>INGRESOS DE GESTION</b>	<b>1,331,027.20</b>	<b>1.41%</b>	<b>2,393,490.77</b>	<b>4.40%</b>
IMPUESTOS	611,294.03	1.10%	466,492.13	0.88%
CUOTAS Y APORTACIONES DE SEGURIDAD SOCIAL	0.00	0.00%	0.00	0.00%
CONTRIBUCIONES DE MEJORAS	92,881.92	0.17%	250.00	0.00%
DERECHOS	620,758.69	0.94%	858,970.99	1.58%
PRODUCTOS DE TIPO CORRIENTE	48,189.05	0.09%	39,895.65	0.07%
APROVECHAMIENTOS DE TIPO CORRIENTE	57,943.50	0.10%	1,027,891.00	1.89%
INGRESOS POR VENTA DE BIENES Y SERVICIOS	0.00	0.00%	0.00	0.00%
INGRESOS NO COMPRENDIDOS EN LAS FRACCIONES DE LA LEY DE INGRESOS CAUSADOS EN EJERCICIOS FISCALES ANTERIORES PENDIENTES DE LIQUIDACION O PAGO	0.00	0.00%	0.00	0.00%
<b>PARTICIPACIONES, APORTACIONES, TRANSFERENCIAS, ASIGNACIONES, SUBSIDIOS Y OTRAS AYUDAS</b>	<b>8,538,149.84</b>	<b>18.42%</b>	<b>7,444,200.36</b>	<b>13.67%</b>
PARTICIPACIONES Y APORTACIONES	8,538,149.84	18.42%	7,444,200.36	13.67%
TRANSFERENCIAS, ASIGNACIONES, SUBSIDIOS Y OTRAS AYUDAS	0.00	0.00%	0.00	0.00%
<b>OTROS INGRESOS Y BENEFICIOS</b>	<b>0.00</b>	<b>0.00%</b>	<b>0.00</b>	<b>0.00%</b>
INGRESOS FINANCIEROS	0.00	0.00%	0.00	0.00%
INCREMENTO POR VARIACION DE INVENTARIOS	0.00	0.00%	0.00	0.00%
DISMINUCION DEL EXCESO DE ESTIMACIONES POR PERDIDA O DETERIORO U OBSOLESCENCIA	0.00	0.00%	0.00	0.00%
DISMINUCION DEL EXCESO DE PROVISIONES	0.00	0.00%	0.00	0.00%
OTROS INGRESOS	0.00	0.00%	0.00	0.00%
INGRESOS EXTRAORDINARIOS	0.00	0.00%	0.00	0.00%
OTROS INGRESOS Y BENEFICIOS VARIOS	0.00	0.00%	0.00	0.00%
<b>TOTAL DE INGRESOS OTROS BENEFICIOS</b>	<b>\$9,869,177.04</b>		<b>\$9,837,751.13</b>	
<b>GASTOS Y OTRAS PERDIDAS</b>				
<b>GASTOS DE FUNCIONAMIENTO</b>	<b>6,886,057.83</b>	<b>12.44%</b>	<b>6,658,772.15</b>	<b>12.22%</b>
SERVICIOS PERSONALES	3,512,609.27	6.35%	3,367,354.92	7.32%
MATERIALES Y SUMINISTROS	1,026,585.95	1.87%	790,223.24	1.48%
SERVICIOS GENERALES	2,336,861.61	4.22%	1,880,993.99	3.42%
<b>TRANSFERENCIAS, ASIGNACIONES, SUBSIDIOS Y OTRAS AYUDAS</b>	<b>851,786.68</b>	<b>1.54%</b>	<b>683,048.78</b>	<b>1.37%</b>
TRANSFERENCIAS INTERNAS Y ASIGNACIONES AL SECTOR PUBLICO	0.00	0.00%	0.00	0.00%
TRANSFERENCIAS AL RESTO DEL SECTOR PUBLICO	0.00	0.00%	0.00	0.00%
SUBSIDIOS Y SUBVENCIONES	122,344.32	0.22%	59,417.82	0.11%
AYUDAS SOCIALES	570,442.36	1.03%	352,827.04	0.69%
PENSIONES Y JUBILACIONES	0.00	0.00%	0.00	0.00%
TRANSFERENCIAS A FIDEICOMISOS, MANDATOS Y CONTRATOS ANALOGOS	0.00	0.00%	110,138.90	0.22%
TRANSFERENCIAS A LA SEGURIDAD SOCIAL	0.00	0.00%	0.00	0.00%
DONATIVOS	150,000.00	0.27%	170,867.00	0.31%
TRANSFERENCIAS AL EXTERIOR	0.00	0.00%	0.00	0.00%
<b>PARTICIPACIONES Y APORTACIONES</b>	<b>0.00</b>	<b>0.00%</b>	<b>0.00</b>	<b>0.00%</b>
PARTICIPACIONES	0.00	0.00%	0.00	0.00%
APORTACIONES	0.00	0.00%	0.00	0.00%
CONVENIOS	0.00	0.00%	0.00	0.00%
<b>INTERESES, COMISIONES Y OTROS GASTOS DE LA DEUDA PUBLICA</b>	<b>193,080.99</b>	<b>0.35%</b>	<b>194,909.73</b>	<b>0.38%</b>
INTERESES DE LA DEUDA PUBLICA	193,080.99	0.35%	194,909.73	0.38%
COMISIONES DE LA DEUDA PUBLICA	0.00	0.00%	0.00	0.00%
GASTOS DE LA DEUDA PUBLICA	0.00	0.00%	0.00	0.00%
COSTO POR COBERTURAS	0.00	0.00%	0.00	0.00%
APOYOS FINANCIEROS	0.00	0.00%	0.00	0.00%
<b>OTROS GASTOS Y PERDIDAS EXTRAORDINARIAS</b>	<b>0.00</b>	<b>0.00%</b>	<b>0.00</b>	<b>0.00%</b>

**Presidencia Municipal de Nava**  
**ESTADO DE ACTIVIDADES**  
 Del 1 de Junio al 30 de Junio de 2018

NIVEL 3

	2018	2018	2017	2017
ESTIMACIONES, DEPRECIACIONES, DETERIOROS, OBSOLESCENCIA Y AMORTIZACIONES	0.00	0.00%	0.00	0.00%
PROVISIONES	0.00	0.00%	0.00	0.00%
DISMINUCION DE INVENTARIOS	0.00	0.00%	0.00	0.00%
AUMENTO POR INSUFICIENCIA DE ESTIMACIONES POR PERDIDA O DETERIORO U OBSOLESCENCIA	0.00	0.00%	0.00	0.00%
AUMENTO POR INSUFICIENCIA DE PROVISIONES	0.00	0.00%	0.00	0.00%
OTROS GASTOS	0.00	0.00%	0.00	0.00%
GASTOS EXTRAORDINARIOS	0.00	0.00%	0.00	0.00%
OTROS GASTOS	0.00	0.00%	0.00	0.00%
INVERSION PUBLICA	0.00	0.00%	0.00	0.00%
INVERSION PUBLICA NO CAPITALIZABLE	0.00	0.00%	0.00	0.00%
<b>TOTAL DE GASTOS Y OTRAS PERDIDAS</b>	<b>\$7,930,925.50</b>		<b>\$7,546,730.64</b>	
<b>RESULTADO DEL EJERCICIO (AHORRO/DESAHORRO)</b>	<b>\$1,938,251.54</b>		<b>\$2,291,020.49</b>	


**NOTAS**

DESGLÓSE

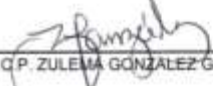
GESTION D  
 MEMORIA G  
 M

Bajo protesta de decir verdad declaramos que los Estados Financieros y sus notas, son razonablemente correctos y son responsabilidad del emisor.

  
 LIC. SERGIO ZENON VELAZQUEZ VAZQUEZ

  
 LIC. KEILA MORALES PATIÑO

  
 L.C. DORA GABRIELA DE LUNA GOMEZ

  
 C.P. ZULEMA GONZALEZ GARCIA

  
 PROFRA. ANA ELIZABETH CARDOZA NUÑEZ

Presidencia Municipal de Nava  
Estado de Situación Financiera  
Al 30 de Junio de 2018  
(miles de pesos)

Concepto	2018	Año 2017	%	Concepto	2018	Año 2017	%
<b>ACTIVO</b>				<b>PASIVO</b>			
ACTIVO CIRCULANTE				PASIVO CIRCULANTE			
EFFECTIVO Y EQUIVALENTES	22,387	12,674	25	CUENTAS POR PAGAR A CORTO PLAZO	8,560	8,933	28
DERECHOS A RECIBIR EFECTIVO O EQUIVALENTES	1,990	1,080	2	PORCIÓN A CORTO PLAZO DE LA DEUDA PÚBLICA A LARGO PLAZO	2,113	-1,761	7
DERECHOS A RECIBIR BIENES O SERVICIOS	6,285	4,739	7	PROVISIONES A CORTO PLAZO	726	544	2
<b>TOTAL DE ACTIVO CIRCULANTE</b>	<b>\$30,652</b>	<b>\$19,292</b>	<b>35</b>	(CUENTAS POR PAGAR ACUMULADAS (BAJA) (BAJA OTROS PASIVOS A CORTO PLAZO	0	15	0
ACTIVO NO CIRCULANTE				<b>TOTAL DE PASIVO CIRCULANTE</b>	<b>\$11,448</b>	<b>\$7,782</b>	<b>37</b>
BIENES INMUEBLES, INFRAESTRUCTURA Y CONSTRUCCIONES EN PROCESO	32,400	51,847	37				
BIENES MUEBLES	25,678	24,611	29	PASIVO NO CIRCULANTE			
<b>TOTAL DE ACTIVO NO CIRCULANTE</b>	<b>\$58,078</b>	<b>\$76,659</b>	<b>65</b>	DEUDA PÚBLICA A LARGO PLAZO	19,233	27,868	63
<b>TOTAL DEL ACTIVO</b>	<b>\$88,730</b>	<b>\$95,951</b>	<b>100</b>	<b>TOTAL DE PASIVO NO CIRCULANTE</b>	<b>\$19,233</b>	<b>\$27,868</b>	<b>63</b>
				<b>TOTAL DEL PASIVO</b>	<b>\$30,682</b>	<b>\$35,650</b>	<b>100</b>
				HACIENDA PÚBLICA/ PATRIMONIO			
				HACIENDA PÚBLICA/PATRIMONIO CONTRIBUIDO			
				APORTACIONES	3,854	3,854	7
				<b>TOTAL DE HACIENDA PÚBLICA/PATRIMONIO CONTRIBUIDO</b>	<b>\$3,854</b>	<b>\$3,854</b>	<b>7</b>
				HACIENDA PÚBLICA (PATRIMONIO GENERADO			
				(Resultado del Ejercicio (Abono) Desahorro	36,413	36,688	63
				RESULTADOS DE EJERCICIOS ANTERIORES	16,540	20,474	32
				RECTIFICACIONES DE RESULTADOS DE EJERCICIOS ANTERIORES	-768	-725	-1
				<b>TOTAL DE HACIENDA PÚBLICA (PATRIMONIO GENERADO</b>	<b>\$54,184</b>	<b>\$56,438</b>	<b>93</b>
				<b>TOTAL HACIENDA PÚBLICA/PATRIMONIO</b>	<b>\$58,049</b>	<b>\$60,301</b>	<b>100</b>
				<b>TOTAL DEL PASIVO Y HACIENDA PÚBLICA / PATRIMONIO</b>	<b>\$88,730</b>	<b>\$95,951</b>	<b>100</b>



Presidencia Municipal de Nava  
Estado de Situación Financiera  
Al 30 de Junio de 2018  
(miles de pesos)

Bajo protesta de decir verdad declaramos que los Estados Financieros y sus notas, son razonablemente correctos y son responsabilidad del emisor.

  
LIC. SERGIO ZENON VELAZQUEZ VAZQUEZ

  
LIC. KEILA MORALES PATIÑO

  
L.C. DORA GABRIELA DE LUNA GOMEZ

  
C.P. ZULEMA GONZALEZ GARCIA

  
PROFRA. ANA ELIZABETH CARDOZA NUÑEZ

Presidencia Municipal de Nava  
Estado de Situación Financiera  
Al 30 de Junio de 2018  
(miles de pesos)

Concepto	2018	Año 2017	%	Concepto	2018	Año 2017	%
<b>ACTIVO</b>				<b>PASIVO</b>			
ACTIVO CIRCULANTE	22,287	12,674	26	PASIVO CIRCULANTE	8,560	8,933	26
EFFECTIVO Y EQUIVALENTES	1,880	1,880	2	CUENTAS POR PAGAR A CORTO PLAZO	2,113	-1,761	7
DERECHOS A RECIBIR EFECTIVO O EQUIVALENTES	6,285	4,739	7	PORCIÓN A CORTO PLAZO DE LA DEUDA PÚBLICA A LARGO PLAZO	726	544	2
DERECHOS A RECIBIR BIENES O SERVICIOS	\$30,652	\$19,292	35	PROVISIONES A CORTO PLAZO	0	15	0
TOTAL DE ACTIVO CIRCULANTE				(CUENTAS POR PAGAR ACUMULADAS (BAJA) (BAJA OTROS PASIVOS A CORTO PLAZO	50	50	0
ACTIVO NO CIRCULANTE	32,400	51,647	37	TOTAL DE PASIVO CIRCULANTE	\$11,448	\$7,762	37
BIENES INMUEBLES, INFRAESTRUCTURA Y CONSTRUCCIONES EN PROCESO	25,678	24,811	29	PASIVO NO CIRCULANTE	19,233	27,868	63
BIENES MUEBLES	\$58,078	\$76,659	65	DEUDA PÚBLICA A LARGO PLAZO	\$19,233	\$27,868	63
TOTAL DE ACTIVO NO CIRCULANTE				TOTAL DE PASIVO NO CIRCULANTE	\$30,682	\$35,630	100
TOTAL DEL ACTIVO	\$58,730	\$96,951	100	TOTAL DEL PASIVO			
				HACIENDA PÚBLICA/ PATRIMONIO			
				HACIENDA PÚBLICA/PATRIMONIO CONTRIBUIDO	3,864	3,864	7
				APORTACIONES	\$3,864	\$3,864	7
				TOTAL DE HACIENDA PÚBLICA/PATRIMONIO CONTRIBUIDO			
				HACIENDA PÚBLICA (PATRIMONIO GENERADO	36,688	36,688	63
				(Resultado del Ejercicio (Ahorro) Desahorro	18,540	20,474	32
				RESULTADOS DE EJERCICIOS ANTERIORES	-719	-725	-1
				RECTIFICACIONES DE RESULTADOS DE EJERCICIOS ANTERIORES	\$54,184	\$56,436	93
				TOTAL DE HACIENDA PÚBLICA (PATRIMONIO GENERADO	\$58,049	\$60,301	100
				TOTAL HACIENDA PÚBLICA/ PATRIMONIO	\$88,730	\$95,951	100
				TOTAL DEL PASIVO Y HACIENDA PÚBLICA/ PATRIMONIO			

Presidencia Municipal de Nava  
Estado de Situación Financiera  
Al 30 de Junio de 2018  
(miles de pesos)

Bajo protesta de decir verdad declaramos que los Estados Financieros y sus notas, son razonablemente correctos y son responsabilidad del emisor.

  
LIC. SERGIO FENON VELAZQUEZ VAZQUEZ

  
LIC. KEILA MIRALES PATIÑO

  
L.C. DORA GABRIELA DE LUNA GOMEZ

  
C.P. ZULEMA GONZALEZ GARCIA

  
PROFRA. ANA ELIZABETH CARDOZA NUÑEZ

Presidencia Municipal de Nava  
Estado de Situación Financiera  
Al 30 de Junio de 2018  
(miles de pesos)

Concepto	2018	Año 2017	%	Concepto	2018	Año 2017	%
<b>ACTIVO</b>				<b>PASIVO</b>			
ACTIVO CIRCULANTE	22,387	12,674	25	PASIVO CIRCULANTE	8,560	8,933	28
EFFECTIVO Y EQUIVALENTES	1,880	1,880	2	CUENTAS POR PAGAR A CORTO PLAZO	2,113	-1,761	7
DERECHOS A RECIBIR EFECTIVO O EQUIVALENTES	6,285	4,739	7	PORCIÓN A CORTO PLAZO DE LA DEUDA PÚBLICA A LARGO PLAZO	726	544	2
DERECHOS A RECIBIR BIENES O SERVICIOS	\$30,852	\$19,292	35	PROVISIONES A CORTO PLAZO	0	15	0
TOTAL DE ACTIVO CIRCULANTE				OTROS PASIVOS A CORTO PLAZO	50	50	0
ACTIVO NO CIRCULANTE	32,400	51,947	37	TOTAL DE PASIVO CIRCULANTE	\$11,448	\$7,782	37
BIENES INMUEBLES, INFRAESTRUCTURA Y CONSTRUCCIONES EN PROCESO	25,678	24,811	29	PASIVO NO CIRCULANTE	19,233	27,858	63
BIENES MUEBLES	\$50,078	\$76,659	65	DEUDA PÚBLICA A LARGO PLAZO	\$19,233	\$27,858	63
TOTAL DE ACTIVO NO CIRCULANTE				TOTAL DE PASIVO NO CIRCULANTE			
TOTAL DEL ACTIVO	\$48,730	\$95,951	100	TOTAL DEL PASIVO	\$30,682	\$35,630	100
				HACIENDA PÚBLICA/ PATRIMONIO			
				HACIENDA PÚBLICA/PATRIMONIO CONTRIBUIDO	3,864	3,864	7
				APORTACIONES	\$3,864	\$3,864	7
				TOTAL DE HACIENDA PÚBLICA/PATRIMONIO CONTRIBUIDO			
				HACIENDA PÚBLICA/PATRIMONIO GENERADO	36,413	30,688	63
				(Resultado del Ejercicio/Ahorro/ Desahorro)	10,540	20,474	32
				RESULTADOS DE EJERCICIOS ANTERIORES	-788	-725	-1
				RECTIFICACIONES DE RESULTADOS DE EJERCICIOS ANTERIORES	\$54,184	\$56,436	93
				TOTAL DE HACIENDA PÚBLICA /PATRIMONIO GENERADO	\$58,049	\$60,301	100
				TOTAL HACIENDA PÚBLICA/ PATRIMONIO	\$88,730	\$95,951	100
				TOTAL DEL PASIVO Y HACIENDA PÚBLICA / PATRIMONIO			

Presidencia Municipal de Nava  
Estado de Situación Financiera  
Al 30 de Junio de 2018  
(miles de pesos)

Bajo protesta de decir verdad declaramos que los Estados Financieros y sus notas, son razonablemente correctos y son responsabilidad del emisor.

  
LIC. SERGIO ZENÓN VELÁZQUEZ VAZQUEZ

  
LIC. KEILA MORALES PATIÑO

  
L.C. DORA GABRIELA DE LUNA GOMEZ

  
C.P. ZULIMA GONZÁLEZ GARCÍA

  
PROFRA. ANA ELIZABETH CARDOZA NUÑEZ



REPUBLICANO AYUNTAMIENTO

2018

ZARAGOZA 105 SUR NAVA, COAHUILA DE ZARAGOZA

ACTA DE CABILDO NÚMERO VEINTIDOS  
SESIÓN EXTRAORDINARIA

En la ciudad de Nava, Estado de Coahuila de Zaragoza, siendo las 10:00 horas (Diez horas), del día 24 de Agosto de 2018, reunidos en la sala de sesiones de cabildo en la Presidencia Municipal de Nava, Coahuila, los ciudadanos miembros del R. Ayuntamiento para el año 2018, para celebrar la **SESIÓN EXTRAORDINARIA:** Presidente Municipal el C. Lic. Sergio Zenón Velázquez Vázquez, C. Ana Elizabeth Cardoza Núñez, Sindico Municipal, el C. Juan Antonio Díaz Guadarrama, Sindico Municipal de Minoría, Regidores del Republicano Ayuntamiento de Nava, Coahuila para el periodo 2018, el C. Carlos Alberto Gómez Garza, C. Diana Isela Guardiola Sandoval, C. José Joel Alvarado Martínez, C. Keila Morales Patiño, C. Noeh Castillo Uvarios, C. Ignacia Aguilar Delgado, C. Raymundo Rangel de la Cruz, C. Juan Fernando Paredes Blanco, C. Karina Janeth García Valdez, C. Rosa Aradillas Barrón,-----

Preside la reunión el Lic. Sergio Zenón Velázquez Vázquez, Presidente Municipal, conforme a lo dispuesto por el artículo 86 del Código Municipal para el Estado de Coahuila de Zaragoza, iniciando la sesión poniendo a consideración del H. Cabildo lo siguiente: -----

**ORDEN DEL DÍA:**

- I.- Lista de Asistencia y Aprobación del Orden del Día.-----
- II.- Declaración de la existencia legal del Quórum Legal.-----
- III.- Declaración de validez de la sesión.-----
- IV.- Solicitud de la Tesorera Municipal la Lic. Dora Gabriela De Luna Gómez, la presentación de los Estados Financieros del mes de Abril, Mayo y Junio del 2018.-----
- V.- Solicitud del C. Jesús Homero Flores Mier, Fiscal Especializado en Delitos por Hechos de Corrupción, la suscripción de la Carta Compromiso.-----
- VI.- Clausura de la Sesión.-----

**PRIMER PUNTO DEL ORDEN DEL DÍA.-** Lista de asistencia y aprobación del orden del día.-----

El Lic. José Fortunato Trejo Gutiérrez, Secretario del R. Ayuntamiento de Nava, Coahuila, paso lista de asistencia constatando que se encontraban presentes

Karina Garcia V

Ignacia Aguilera

12 de 13 miembros del R. Ayuntamiento, quienes con fundamento en lo dispuesto por el artículo 94 del Código Municipal para el Estado de Coahuila de Zaragoza aprobaron que se trate y resuelva el orden del día.-----



**SEGUNDO PUNTO DEL ORDEN DEL DÍA.-** Declaración de la existencia legal del Quórum Legal.-----

El R. Ayuntamiento tomo el siguiente **ACUERDO**.-----




Con fundamento en lo dispuesto por el artículo 85 del Código Municipal del Estado de Coahuila se **RESUELVE**.-----

Que estando los presentes 12 miembros del R. Ayuntamiento existe Quórum legal.-----



**TERCER PUNTO DEL ORDEN DEL DÍA.-** Declaración de Validez de la Sesión y obligatorios los acuerdos que en ella se tomen.-----


Los miembros del R. Ayuntamiento, tomando en consideración las resoluciones tomadas en los dos puntos anteriores, por unanimidad de votos tomaron el siguiente **ACUERDO**.-----



Con fundamento en los artículos 85 y 88 del Código Municipal para el Estado de Coahuila se **RESUELVE**.-----

Que es válida la presente sesión y obligatorios los acuerdos que en ella se tomen.-----

**CUARTO PUNTO DEL ORDEN DEL DÍA.-** En uso de la voz de la Regidora la Lic. Keila Morales Patiño, explica al Honorable Cabildo la Solicitud de la Tesorera Municipal la Lic. Dora Gabriela De Luna Gómez, la presentación de los Estados Financieros del mes de Abril, Mayo y Junio del 2018; de conformidad con el Primer párrafo del artículo 10, 13 y 14 de la Ley de Rendición de Cuentas y Fiscalización Superior del Estado de Coahuila de Zaragoza.-----



Una vez analizada la propuesta por unanimidad de 12 votos a favor, se tomó el siguiente **ACUERDO**.-----

**ACUERDO NO. 126** -----

Se presentan los Estados Financieros del mes de Abril, Mayo y Junio del 2018; de conformidad con el Primer párrafo del artículo 10, 13 y 14 de la Ley de Rendición de Cuentas y Fiscalización Superior del Estado de Coahuila de Zaragoza.



Ignacia Aguilar de Karina Garcia



**QUINTO PUNTO DEL ORDEN DEL DÍA.-** En uso de la voz del Secretario del R. Ayuntamiento el Lic. José Fortunato Trejo Gutiérrez, expone ante el Cabildo la solicitud del C. Jesús Homero Flores Mier, Fiscal Especializado en Delitos por Hechos de Corrupción; la suscripción de la Carta Compromiso entre el R. Ayuntamiento de Nava, Coahuila y la Fiscalía Especializada en Delitos por Hechos de Corrupción del Estado de Coahuila de Zaragoza, que tiene por objeto realizar actividades en conjunto, a fin de que tanto los servidores públicos, así como personas físicas o morales de carácter público o privado y demás entes que se encuentren en dicho municipio, conozcan la información necesaria para prevenir hechos de corrupción, así como fomentar los valores que como parte integrante del ser humano deben desarrollarse en el entorno en el que se encuentren.-----

Una vez analizada la propuesta por unanimidad de 12 votos a favor, se tomó el siguiente **ACUERDO**.-----

**ACUERDO NO.127** -----

Se aprueba el proyecto de la Carta Compromiso entre el R. Ayuntamiento de Nava, Coahuila y la Fiscalía Especializada en Delitos por Hechos de Corrupción del Estado de Coahuila de Zaragoza, que tiene por objeto realizar actividades en conjunto, a fin de que tanto los servidores públicos, así como personas físicas o morales de carácter público o privado y demás entes que se encuentren en dicho municipio, conozcan la información necesaria para prevenir hechos de corrupción, así como fomentar los valores que como parte integrante del ser humano deben desarrollarse en el entorno en el que se encuentren.

**SEXTO PUNTO DEL ORDEN DEL DÍA.-** Clausura de la Sesión.-----

Con lo anterior se da por terminada la sesión a las 10:29 horas (Diez Horas con Veintinueve Minutos) del día 24 de Agosto del año 2018, levantándose la presente acta por triplicado en términos del artículo 98 del Código Municipal vigente en el Estado de Coahuila de Zaragoza, firmando al margen y al calce los que en ella intervinieron, aprobándola así para debida constancia ante el Secretario del R. Ayuntamiento.-----

*Ignacia Aguilar & Karina Garcia*

*[Handwritten signatures and initials on the right margin]*

*[Handwritten signature]*

*[Handwritten signature]*



**Damos Fe.**

El Presidente Municipal

Lic. Sergio Zenón Velázquez Vázquez



El Síndico Municipal  
C. Ana Elizabeth Cardoza Núñez



El Síndico Municipal de Minoría  
C. Juan Antonio Díaz Guadarrama


Regidores



C. Carlos Alberto Gómez Garza



C. Diana Isela Guardiola Sandoval



C. José Joel Alvarado Martínez




C. Kella Morales Patiño



C. Noeh Castillo Uvarios



C. Ignacia Aguilar Delgado



C. Raymundo Rangel de la Cruz



C. Juan Fernando Paredes Blanco



C. Karina Janeth García Valdez



C. Rosa Aradillas Barrón

Secretario del R. Ayuntamiento



Lic. José Fortunato Trejo Gutiérrez.

**MIGUEL ÁNGEL RIQUELME SOLÍS**  
Gobernador del Estado de Coahuila de Zaragoza

**JOSÉ MARÍA FRAUSTRO SILLER**  
Secretario de Gobierno y Director del Periódico Oficial

**ROBERTO OROZCO AGUIRRE**  
Subdirector del Periódico Oficial

De acuerdo con el artículo 90 de la Ley de Hacienda para el Estado de Coahuila de Zaragoza, los servicios prestados por el Periódico Oficial del Gobierno del Estado causarán derechos conforme a la siguiente tarifa:

**I. Avisos judiciales y administrativos:**

1. Por cada palabra en primera o única inserción, \$2.00 (DOS PESOS 00/100 M.N.).
2. Por cada palabra en inserciones subsecuentes, \$1.50 (UN PESO 50/100 M.N.).

**II.** Por publicación de aviso de registro de fierro de herrar, arete o collar o cancelación de los mismos, señal de sangre o venta, \$638.00 (SEISCIENTOS TREINTA Y OCHO PESOS 00/100 M.N.).

**III.** Publicación de balances o estados financieros, \$867.00 (OCHOCIENTOS SESENTA Y SIETE PESOS 00/100 M.N.).

**IV. Suscripciones:**

1. Por un año, \$2,373.00 (DOS MIL TRESCIENTOS SETENTA Y TRES PESOS 00/100 M.N.).
2. Por seis meses, \$1,187.00 (UN MIL CIENTO OCHENTA Y SIETE PESOS 00/100 M.N.).
3. Por tres meses, \$626.00 (SEISCIENTOS VEINTISÉIS PESOS 00/100 M.N.).

**V.** Número del día, \$26.00 (VEINTISÉIS PESOS 00/100 M.N.).

**VI.** Números atrasados hasta 6 años, \$90.00 (NOVENTA PESOS 00/100 M.N.).

**VII.** Números atrasados de más de 6 años, \$179.00 (CIENTO SETENTA Y NUEVE PESOS 00/100 M.N.).

**VIII.** Códigos, leyes, reglamentos, suplementos o ediciones de más de 24 páginas, \$319.00 (TRESCIENTOS DIECINUEVE PESOS 00/100 M.N.).

**IX.** Por costo de tipografía relativa a los fierros de registro, arete o collar por cada figura, \$638.00 (SEISCIENTOS TREINTA Y OCHO PESOS 00/100 M.N.).

***Tarifas vigentes a partir del 01 de Enero de 2018.***

El Periódico Oficial se publica ordinariamente los martes y viernes, pudiéndose hacer las ediciones extraordinarias cuando el trabajo así lo amerite.

Calle Hidalgo Esquina con Reynosa No. 510 Altos, Col. República Oriente, Código Postal 25280, Saltillo, Coahuila.  
Teléfono y Fax 01 (844) 4 30 82 40  
Horario de Atención: Lunes a Viernes de 08:00 a 15:00 horas.

Página de Internet del Gobierno de Coahuila: [www.coahuila.gob.mx](http://www.coahuila.gob.mx)

Página de Internet del Periódico Oficial: [periodico.sfpcocahuila.gob.mx](http://periodico.sfpcocahuila.gob.mx)

Correo Electrónico del Periódico Oficial: [periodico.coahuiladezaragoza@outlook.es](mailto:periodico.coahuiladezaragoza@outlook.es)

Paga Fácil Coahuila: [www.pagafacil.gob.mx](http://www.pagafacil.gob.mx)