



## SEGUNDA SECCION

ORGANO DEL GOBIERNO CONSTITUCIONAL DEL ESTADO  
INDEPENDIENTE, LIBRE Y SOBERANO DE COAHUILA DE  
ZARAGOZA



# PERIODICO OFICIAL

TOMO CXXVI

Saltillo, Coahuila, martes 22 de octubre de 2019

número 85

REGISTRADO COMO ARTÍCULO DE SEGUNDA CLASE EL DÍA 7 DE DICIEMBRE DE 1921.  
FUNDADO EN EL AÑO DE 1860  
LAS LEYES, DECRETOS Y DEMÁS DISPOSICIONES SUPERIORES SON OBLIGATORIAS POR EL HECHO  
DE PUBLICARSE EN ESTE PERIÓDICO

**MIGUEL ÁNGEL RIQUELME SOLÍS**  
Gobernador del Estado de Coahuila de Zaragoza

**JOSÉ MARÍA FRAUSTRO SILLER**  
Secretario de Gobierno y Director del Periódico Oficial

**ROBERTO OROZCO AGUIRRE**  
Subdirector del Periódico Oficial

## I N D I C E

### PODER EJECUTIVO DEL ESTADO

NOMBRAMIENTO de Personal Jurisdiccional del Tribunal de Justicia Administrativa de Coahuila de Zaragoza.	2
CERTIFICACIÓN del Acta de Cabildo del Municipio de San Juan de Sabinas, Coahuila de Zaragoza por el cual se autoriza la implementación del Programa de Certificados de Promoción Fiscal en el cobro del impuesto predial del Ejercicio Fiscal 2019.	4
ESTADOS Financieros del mes de Julio y sus adecuaciones presupuestales del Ejercicio Fiscal 2019 del Municipio de San Juan de Sabinas, Coahuila de Zaragoza.	6
ESTADOS Financieros del mes de Agosto y sus adecuaciones presupuestales del Ejercicio Fiscal 2019 del Municipio de San Juan de Sabinas, Coahuila de Zaragoza.	58



PLENO DE LA SALA SUPERIOR  
DEL TRIBUNAL DE JUSTICIA ADMINISTRATIVA  
DE COAHUILA DE ZARAGOZA  
ACUERDO PLENARIO NÚMERO PSS/XXV/025/2019

ACUERDO PLENARIO NÚMERO **PSS/XXV/025/2019**, DE FECHA DIECISÉIS DE OCTUBRE DE DOS MIL DIECINUEVE, DEL PLENO DE LA SALA SUPERIOR DEL TRIBUNAL DE JUSTICIA ADMINISTRATIVA DE COAHUILA DE ZARAGOZA, EMITIDO EN SESIÓN ORDINARIA, APROBADO POR UNANIMIDAD DE VOTOS DE LOS MAGISTRADOS INTEGRANTES DEL PLENO DE LA SALA SUPERIOR DEL TRIBUNAL DE JUSTICIA ADMINISTRATIVA DE COAHUILA DE ZARAGOZA.

**NOMBRAMIENTO DE PERSONAL JURISDICCIONAL DEL TRIBUNAL DE JUSTICIA ADMINISTRATIVA DE COAHUILA DE ZARAGOZA.**

**CONSIDERANDO:**

**PRIMERO.** - Que conforme a lo dispuesto en el artículo 10, apartado C, fracción VII de la Ley Orgánica del Tribunal de Justicia Administrativa de Coahuila de Zaragoza, es facultad del Pleno de la Sala Superior de este Tribunal, nombrar, remover, suspender y resolver todas las cuestiones que se relacionen con los nombramientos de los Servidores Públicos de la Carrera Jurisdiccional, en los términos de las disposiciones aplicables.

**SEGUNDO.** Que, para cumplir con los fines y objetivos impuestos por las Leyes de la Materia, a este Tribunal de Justicia Administrativa de Coahuila de Zaragoza, en relación con impartición de Justicia pronta y expedita, es necesario contar con personal calificado y suficiente, que permita desarrollar de manera eficiente, la actividad jurisdiccional encomendada a este Tribunal.

**TERCERO.** - Que el Pleno de la Sala Superior del Tribunal, en cumplimiento al artículo 10, apartado A, fracción IV, instituyó el Estatuto del Servicio Profesional de Carrera, a fin de garantizar lo señalado en el numeral anterior.

**CUARTO.**- Que la Junta del Servicio Profesional de Carrera, realizó una convocatoria interna y abierta para ocupar la plaza de Actuario con adscripción a la Secretaría General de Acuerdos; asimismo realizó los procedimientos de evaluación de los aspirantes del concurso de oposición, y emitió el dictamen respectivo con apego a los principios de imparcialidad, objetividad y honestidad; los cuales son fundamentales para la selección por méritos de los servidores públicos, que demanda actualmente la sociedad.

Por lo cual este Tribunal de Justicia Administrativa de Coahuila de Zaragoza, **ACUERDA:**

**PRIMERO.** - Se otorga a la licenciada Carolina Estefanía Castillo Flores nombramiento como Actuaría en la adscripción de la Secretaría General de Acuerdos; lo que se realiza con fundamento en el artículo 10, apartado C, fracción VII, de la Ley Orgánica del Tribunal, en relación al artículo 8 y 13 del Estatuto del Servicio Profesional de Carrera, mismo que desempeñará a partir su toma de protesta, y ejercerá las funciones y atribuciones que se otorgan



PLENO DE LA SALA SUPERIOR  
DEL TRIBUNAL DE JUSTICIA ADMINISTRATIVA  
DE COAHUILA DE ZARAGOZA  
ACUERDO PLENARIO NÚMERO PSS/XXV/025/2019

en la Ley Orgánica, el Reglamento Interior de este Tribunal y demás normativa aplicable.

**SEGUNDO.** - Se ordena publicar el presente Acuerdo General al Periódico Oficial del Estado de Coahuila de Zaragoza, en cumplimiento a lo dispuesto por el artículo 14, fracción V, del Reglamento Interior del Tribunal.

**TRANSITORIOS**

**PRIMERO.** - El presente Acuerdo Plenario entrará en vigor a partir de que el Pleno de la Sala Superior tome la protesta a la funcionaria mencionada en este Acuerdo.

Así se acordó por el Pleno de la Sala Superior del Tribunal de Justicia Administrativa de Coahuila de Zaragoza, con la aprobación por unanimidad de votos de los Magistrados presentes, en sesión celebrada el día dieciséis de octubre de dos mil diecinueve. - Firman los Magistrados que integraron el Pleno de la Sala Superior del Tribunal de Justicia Administrativa de Coahuila de Zaragoza, ante la Secretaria General de Acuerdos del Tribunal. Autoriza y da fe. **AUTORIZO Y DOY FE. CONSTE.** -----

MAGISTRADA SANDRA LUZ RODRIGUEZ WONG  
PRESIDENTA DEL TRIBUNAL DE JUSTICIA ADMINISTRATIVA  
DE COAHUILA DE ZARAGOZA

TRIBUNAL DE JUSTICIA ADMINISTRATIVA  
DE COAHUILA DE ZARAGOZA

IDELIA CONSTANZA REYES TAMEZ  
SECRETARIA GENERAL DE ACUERDOS





# San Juan de Sabinas

Gobierno Municipal  
2019 - 2021

R. AYUNTAMIENTO DE SAN JUAN DE SABINAS,  
COAHUILA DE ZARAGOZA.

## SECRETARÍA DEL AYUNTAMIENTO

### CERTIFICACIÓN DE ACUERDO DE ACTA DE CABILDO.

El suscrito Lic. Manuel Alejandro Franco Puente, Secretario del Ayuntamiento del Municipio de San Juan de Sabinas, Coahuila, de Zaragoza, con fundamento en lo dispuesto en el artículo 126 fracción XV del Código Municipal para el Estado de Coahuila de Zaragoza, hago CONSTAR que en la Sesión Ordinaria Número 20, celebrada el día 30 de Septiembre del año 2019 existe el acuerdo unánime por el H. Cabildo Municipal, en su quinto punto del orden del día, al aprobar lo que a la letra dice:

5. Punto de Acuerdo y en su caso aprobación para que este Republicano Ayuntamiento autorice la propuesta que presenta el C. LIC. JULIO IVÁN LONG HERNÁNDEZ, Presidente Municipal, para emitir resolución de carácter general para la implementación del programa de Certificados de Promoción Fiscal (CEPROFIS), en el cobro del impuesto predial del ejercicio fiscal 2019 y anteriores durante los meses de Octubre, Noviembre y Diciembre de 2019, consistentes en un incentivo del 25% a los contribuyentes que de manera espontáneas se pongan al corriente con el pago de sus contribuciones en el Impuesto Predial; incentivo que se aplicará en cada uno de los años que se tenga algún adeudo. Este incentivo es adicional al 50% ya consignado en la fracción VII del artículo 2 de la ley de ingresos vigente en el Municipio, y que además establece que en ningún caso el pago anual del Impuesto Predial será inferior a \$20.58 pesos por bimestre.

Se le concede el uso de la voz al Presidente Municipal y manifestó: Solicito a este Honorable Cabildo su autorización para que el C.P. Jesús Manuel González Collazo, Tesorero Municipal, intervenga en la presente sesión a fin de que nos de la explicación debida. Se aprueba por unanimidad.

Se le concede el uso de la voz al Tesorero Municipal y manifestó:

Buenas tardes Honorable Cabildo, considerando los incrementos de los precios en los bienes y servicios de manera general en nuestro País, Estado y en nuestro Municipio, y con el objeto de apoyar a la economía familiar de los ciudadanos de nuestro Municipio y colaborar en su esfuerzo para que cuenten con el documento o recibo correspondiente al pago de las contribuciones del impuesto predial y no tengan algún contratiempo con algún trámite que estén llevando a cabo, y tengan una certeza legal del patrimonio de su familia, considero necesario otorgar estímulos fiscales adicionales a los ya otorgados en la Ley de Ingresos para el Municipio de San Juan de Sabinas, ya que con esto los sanjuanenses contarán con un ahorro significativo al aprovechar dichos estímulos y de esta forma se seguirá estimulando a los contribuyentes para

que cumplan y se encuentren regularizados en su obligación de pago del Impuesto Predial, lo cual resulta también de suma importancia para la administración pública municipal porque es interés también captar más contribuyentes que se regularicen y acudan al siguiente inicio de año a pagar el impuesto predial del año en curso y al no contar con la problemática de tener que pagar cantidades superiores por conceptos de recargos por no encontrarse al corriente en el pago del impuesto predial estarán liquidando al inicio del ejercicio fiscal aprovechando los descuentos y el hecho de no tener



GOBIERNO  
**Fuerte  
que Avanza**  
SAN JUAN DE SABINAS

Palacio Municipal S/N, Av. Simpsons, Colonia del Seis  
Cd. Nueva Rosita, Municipio de San Juan de Sabinas,  
Coahuila de Zaragoza, C.P. 26880  
Tels. 01 (861) 614-0046, 01 (861) 614-7317 Ext. 107  
e-mail: secretaria.ayuntamiento@nuevarosita.gob.mx



# San Juan de Sabinas

Gobierno Municipal  
2019 - 2021

R. AYUNTAMIENTO DE SAN JUAN DE SABINAS,  
COAHUILA DE ZARAGOZA.

## SECRETARÍA DEL AYUNTAMIENTO

que pagar cantidades adicionales por conceptos de recargos. En virtud de lo anterior es por lo que se solicita a este Honorable Cabildo, considerar la necesidad de otorgar estímulos fiscales adicionales a los ya establecidos en la Ley de Ingresos para el presente ejercicio fiscal 2019, conforme a lo siguiente:

- 1.- Se otorga un estímulo fiscal mediante la expedición de promoción fiscal, en favor de los contribuyentes que tengan adeudos del Impuesto Predial urbano o rustico del ejercicio 2019 y anteriores, consistente en un estímulo fiscal adicional al establecido en la Ley de Ingresos vigente para el municipio de San Juan de Sabinas, del 25% del Impuesto Predial anual causado.
- 2.- Los estímulos fiscales que se otorgan en el presente decreto estarán vigentes a partir del día siguiente en su publicación en el Periódico Oficial del Gobierno del Estado de Coahuila de Zaragoza, hasta el día 31 de diciembre de 2019 y su aplicación no da derecho a devolución ni compensación alguna.
- 3.- Dicha disposición fiscal será de carácter general para todos los contribuyentes del impuesto predial urbano o rustico del municipio de San Juan de Sabinas, Coahuila que acudan de manera espontánea a regularizar su situación fiscal, a las oficinas de la Tesorería Municipal.

Se somete a consideración del Honorable Cabildo, el presente punto del orden del día y no existiendo comentario alguno sobre este particular se procede a la votación del mismo, razón por la cual se pide a los municipales, que en vía económica, se sirvan expresar su voto levantando la mano: ¿los que estén a favor?, 14 votos; en contra 0 votos; abstenciones 0 votos. El presente punto del orden del día se aprueba por unanimidad.

Certifico que esta transcripción es fiel y exacta del Acta de Cabildo correspondiente.

ATENTAMENTE

Cd. Nva. Rosita, Mpio. San Juan de Sabinas, Coahuila de Zaragoza  
A 11 de Octubre de 2019.

  
C. LIC. MANUEL ALEJANDRO FRANCO PUENTE  
SECRETARIO DEL AYUNTAMIENTO.



Gobierno  
**Fuerte  
que Avanza**  
SAN JUAN DE SABINAS

Palacio Municipal S/N, Av. Simpsons, Colonia del Sels  
Cd. Nueva Rosita, Municipio de San Juan de Sabinas,  
Coahuila de Zaragoza, C.P. 26880  
Tels. 01 (861) 614-0046, 01 (861) 614-7317 Ext. 107  
e-mail: secretaria.ayuntamiento@nuevarosita.gob.mx



Municipio de San Juan de Sabinas  
Estado de Situación Financiera  
Al 31 de Julio de 2019

	2019	2018		2019	2018
<b>ACTIVO</b>			<b>PASIVO</b>		
<b>ACTIVO CIRCULANTE</b>			<b>PASIVO CIRCULANTE</b>		
EFFECTIVO Y EQUIVALENTES	6,635,312.47	4,302,874.14	CUENTAS POR PAGAR A CORTO PLAZO	-1,163,909.21	1,702,870.15
DERECHOS A RECIBIR EFECTIVO O EQUIVALENTES	1,880,488.75	1,648,301.70	DOCUMENTOS POR PAGAR A CORTO PLAZO	0.00	0.00
DERECHOS A RECIBIR BIENES O SERVICIOS	0.00	0.00	PORCIÓN A CORTO PLAZO DE LA DEUDA PÚBLICA A LARGO PLAZO	1,737,153.47	1,611,696.46
INVENTARIOS	0.00	0.00	TÍTULOS Y VALORES A CORTO PLAZO	0.00	0.00
ALMACENES	0.00	0.00	PASIVOS DIFERIDOS A CORTO PLAZO	0.00	0.00
Estimación por Pérdida o Deterioro de Activos Circulantes	0.00	0.00	Fondos y Bienes de Terceros en Garantía y/o Administración a Corto Plazo	0.00	0.00
OTROS ACTIVOS CIRCULANTES	0.00	0.00	PROVISIONES A CORTO PLAZO	0.00	0.00
<b>TOTAL DE ACTIVOS CIRCULANTES</b>	<b>\$8,515,801.22</b>	<b>\$5,951,175.84</b>	OTROS PASIVOS A CORTO PLAZO	28,667.30	585,246.29
<b>ACTIVO NO CIRCULANTE</b>			<b>TOTAL DE PASIVOS CIRCULANTES</b>	<b>\$601,911.56</b>	<b>\$3,899,812.90</b>
INVERSIONES FINANCIERAS A LARGO PLAZO	0.00	0.00	<b>PASIVO NO CIRCULANTE</b>		
DERECHOS A RECIBIR EFECTIVO O EQUIVALENTES A LARGO PLAZO	0.00	0.00	CUENTAS POR PAGAR A LARGO PLAZO	0.00	0.00
BIENES INMUEBLES INFRAESTRUCTURA Y CONSTRUCCIONES EN PROCESO	30,749,125.14	28,379,308.38	DOCUMENTOS POR PAGAR A LARGO PLAZO	0.00	0.00
BIENES MUEBLES	10,231,192.89	9,632,923.56	DEUDA PÚBLICA A LARGO PLAZO	5,251,464.18	7,100,810.10
ACTIVOS INTANGIBLES	0.00	0.00	PASIVOS DIFERIDOS A LARGO PLAZO	0.00	0.00
Depreciación, Deterioro y Amortización Acumulada de Bienes	-4,363,059.06	-4,363,059.06	Fondos y Bienes de Terceros en Garantía y/o Administración a Largo Plazo	0.00	0.00
ACTIVOS DIFERIDOS	0.00	0.00	PROVISIONES A LARGO PLAZO	4,860,327.66	4,860,327.66
Estimación por Pérdida o Deterioro de	0.00	0.00	<b>TOTAL DE PASIVOS NO CIRCULANTES</b>	<b>\$10,111,791.84</b>	<b>\$11,961,137.76</b>
OTROS ACTIVOS NO CIRCULANTES	0.00	0.00			
<b>TOTAL DE ACTIVOS NO CIRCULANTES</b>	<b>\$36,617,258.97</b>	<b>\$33,649,172.88</b>	<b>TOTAL DEL PASIVO</b>	<b>\$10,713,703.40</b>	<b>\$15,860,950.66</b>
<b>TOTAL DEL ACTIVO</b>	<b>\$45,133,060.19</b>	<b>\$39,600,348.72</b>	<b>HACIENDA PÚBLICA/ PATRIMONIO</b>		
			<b>HACIENDA PUBLICA/PATRIMONIO</b>	<b>\$7,292,365.40</b>	<b>\$7,519,365.40</b>
				2019	2018
			APORTACIONES	7,978,207.40	7,978,207.40
			DONACIONES DE CAPITAL	0.00	0.00
			Actualización de la Hacienda Pública/Patrimonio	-685,842.00	-458,842.00

Handwritten signatures and initials in blue ink, including a large signature and several smaller ones, some with circular stamps.





<b>HACIENDA PUBLICA /PATRIMONIO</b>	<b>\$27,126,991.40</b>	<b>\$16,220,032.67</b>
Resultados del Ejercicio (Ahorro/ Desahorro)	13,182,691.08	6,768,058.82
<b>RESULTADOS DE EJERCICIOS</b>	<b>25,922,197.28</b>	<b>21,434,275.81</b>
REVALÚOS	0.00	0.00
RESERVAS	0.00	0.00
RECTIFICACIONES DE RESULTADOS DE EJERCICIOS ANTERIORES	-11,977,896.96	-11,982,301.96
<b>EXCESO O INSUFICIENCIA EN LA ACTUALIZACION DE LA HACIENDA</b>	<b>\$0.00</b>	<b>\$0.00</b>
RESULTADO POR POSICIÓN MONETARIA	0.00	0.00
RESULTADO POR TENENCIA DE ACTIVOS NO MONETARIOS	0.00	0.00
<b>TOTAL HACIENDA PÚBLICA/ PATRIMONIO</b>	<b>\$34,419,356.80</b>	<b>\$23,739,398.07</b>
<b>TOTAL DEL PASIVO Y HACIENDA PÚBLICA / PATRIMONIO</b>	<b>\$45,133,060.20</b>	<b>\$39,600,348.73</b>

Bajo protesta de decir verdad declaramos que los Estados Financieros y sus notas, son razonablemente correctos y son responsabilidad del emisor.

  
 LIC. JULIO VAN LOO HERNANDEZ  
 Presidente Municipal

  
 C. ESPERANZA CARABAZA RUIZ  
 Síndico de Mayoría

  
 LIC. RICARDO MUÑOZ GUTIERREZ  
 Comisionado de Hacienda

  
 C.P. JESUS MANUEL GONZALEZ COLLAZO  
 Tesorero Municipal

  
 C.P. MAGDALENA ZAMBRANO BANEL  
 Contralor Municipal



Municipio de San Juan de Sabinas  
ESTADO DE ACTIVIDADES  
Del 1 de Julio al 31 de Julio de 2019



	2019	2018
<b>INGRESOS Y OTROS BENEFICIOS</b>		
<b>INGRESOS DE GESTIÓN</b>	<b>3,929,365.71</b>	<b>2,572,195.67</b>
IMPUESTOS	639,121.56	375,844.02
CUOTAS Y APORTACIONES DE SEGURIDAD SOCIAL	0.00	0.00
CONTRIBUCIONES DE MEJORAS	0.00	0.00
DERECHOS	1,145,719.65	1,532,981.65
PRODUCTOS	12,892.94	4,220.00
APROVECHAMIENTOS	2,131,631.56	659,150.00
INGRESOS POR VENTA DE BIENES Y PRESTACIÓN DE SERVICIOS	0.00	0.00
<b>PARTICIPACIONES, APORTACIONES, CONVENIOS, INCENTIVOS DERIVADOS DE LA COLABORACIÓN FISCAL, FONDOS DISTINTOS DE APORTACIONES, TRANSFERENCIAS, ASIGNACIONES, SUBSIDIOS Y SUBVENCIONES, Y PENSIONES Y JUBILACIONES</b>	<b>12,207,924.62</b>	<b>10,431,895.58</b>
PARTICIPACIONES, APORTACIONES, CONVENIOS, INCENTIVOS DERIVADOS DE LA COLABORACIÓN FISCAL Y FONDOS DISTINTOS DE APORTACIONES	12,207,924.62	10,431,895.58
TRANSFERENCIAS, ASIGNACIONES, SUBSIDIOS Y SUBVENCIONES, Y PENSIONES Y JUBILACIONES	0.00	0.00
<b>OTROS INGRESOS Y BENEFICIOS</b>	<b>0.00</b>	<b>1.02</b>
INGRESOS FINANCIEROS	0.00	1.02
INCREMENTO POR VARIACIÓN DE INVENTARIOS	0.00	0.00
DISMINUCIÓN DEL EXCESO DE ESTIMACIONES POR PÉRDIDA O DETERIORO U OBSOLESCENCIA	0.00	0.00
DISMINUCIÓN DEL EXCESO DE PROVISIONES	0.00	0.00
OTROS INGRESOS Y BENEFICIOS VARIOS	0.00	0.00
<b>TOTAL DE INGRESOS Y OTROS BENEFICIOS</b>	<b>16,137,290.33</b>	<b>13,004,092.27</b>
<b>GASTOS Y OTRAS PÉRDIDAS</b>		
<b>GASTOS DE FUNCIONAMIENTO</b>	<b>9,127,814.30</b>	<b>8,832,556.44</b>
SERVICIOS PERSONALES	4,086,541.11	3,840,633.86
MATERIALES Y SUMINISTROS	1,167,656.81	1,823,607.77
SERVICIOS GENERALES	3,873,616.47	3,168,314.81
<b>TRANSFERENCIAS, ASIGNACIONES, SUBSIDIOS Y OTRAS AYUDAS</b>	<b>3,990,259.44</b>	<b>4,048,146.62</b>
TRANSFERENCIAS INTERNAS Y ASIGNACIONES AL SECTOR PÚBLICO	0.00	0.00
TRANSFERENCIAS AL RESTO DEL SECTOR PÚBLICO	0.00	0.00
SUBSIDIOS Y SUBVENCIONES	144,043.95	31,032.00
AYUDAS SOCIALES	2,986,986.71	3,318,751.62
PENSIONES Y JUBILACIONES	859,228.78	699,363.00
TRANSFERENCIAS A FIDEICOMISOS, MANDATOS Y CONTRATOS ANÁLOGOS	0.00	0.00
TRANSFERENCIAS A LA SEGURIDAD SOCIAL	0.00	0.00
DONATIVOS	0.00	0.00
TRANSFERENCIAS AL EXTERIOR	0.00	0.00
<b>PARTICIPACIONES Y APORTACIONES</b>	<b>0.00</b>	<b>0.00</b>
PARTICIPACIONES	0.00	0.00
APORTACIONES	0.00	0.00
CONVENIOS	0.00	0.00
<b>INTERESES, COMISIONES Y OTROS GASTOS DE LA DEUDA PÚBLICA</b>	<b>102,791.67</b>	<b>81,794.88</b>
INTERESES DE LA DEUDA PÚBLICA	102,791.67	81,794.88
COMISIONES DE LA DEUDA PÚBLICA	0.00	0.00
GASTOS DE LA DEUDA PÚBLICA	0.00	0.00
COSTO POR COBERTURAS	0.00	0.00
APOYOS FINANCIEROS	0.00	0.00





OTROS GASTOS Y PÉRDIDAS EXTRAORDINARIAS	0.00	0.00
ESTIMACIONES, DEPRECIACIONES, DETERIOROS, OBSOLESCENCIA Y AMORTIZACIONES	0.00	0.00
PROVISIONES	0.00	0.00
DISMINUCIÓN DE INVENTARIOS	0.00	0.00
AUMENTO POR INSUFICIENCIA DE ESTIMACIONES POR PÉRDIDA O DETERIORO U OBSOLESCENCIA	0.00	0.00
AUMENTO POR INSUFICIENCIA DE PROVISIONES	0.00	0.00
OTROS GASTOS	0.00	0.00
<b>INVERSIÓN PÚBLICA</b>	<b>0.00</b>	<b>0.00</b>
INVERSIÓN PÚBLICA NO CAPITALIZABLE	0.00	0.00
<b>TOTAL DE GASTOS Y OTRAS PÉRDIDAS</b>	<b>13,220,865.50</b>	<b>12,963,407.04</b>
<b>RESULTADOS DEL EJERCICIO (AHORRO / DESAHORRO)</b>	<b>\$2,916,424.83</b>	<b>\$40,594.33</b>

No se incluyen: Utilidades e intereses. Por regla de presentación se revelan como ingresos financieros

Bajo protesta de decir verdad declaramos que los Estados Financieros y sus notas, son razonablemente correctos y son responsabilidad del emisor.

  
 LIC. JUAN IVAN LONG HERNANDEZ  
 Presidente Municipal

  
 C.P. JESUS MANUEL GONZALEZ COLLAZO  
 Tesorero Municipal

  
 C. ESPERANZA CARABAZA RUIZ  
 Síndico de Mayoría

  
 C.P. MAGDALENA ZAMBRANO DANIEL  
 Contralor Municipal

  
 LIC. RICARDO RUIZ GUTIERREZ  
 Comisionado de Hacienda



Municipio de San Juan de Sabinas  
**ESTADO DE VARIACIÓN EN LA HACIENDA PÚBLICA/PATRIMONIO DEL 1 DE ENERO AL 31 DE JULIO DE 2019**  
 (PESOS)

CONCEPTO	HACIENDA PÚBLICA / PATRIMONIO CONTRIBUIDO	HACIENDA PÚBLICA / PATRIMONIO GENERADO DE EJERCICIOS ANTERIORES	HACIENDA PÚBLICA / PATRIMONIO GENERADO DEL EJERCICIO	EXCESO O INSUFICIENCIA EN LA ACTUALIZACIÓN DE LA HACIENDA PÚBLICA / PATRIMONIO	TOTAL
HACIENDA PÚBLICA / PATRIMONIO CONTRIBUIDO NETO DE 2018	\$7,519,365.40	\$0.00	\$0.00	\$0.00	\$7,519,365.40
APORTACIONES	7,978,207.40	0.00	0.00	0.00	7,978,207.40
DONACIONES DE CAPITAL	0.00	0.00	0.00	0.00	0.00
ACTUALIZACIÓN DE LA HACIENDA PÚBLICA/PATRIMONIO	-458,842.00	0.00	0.00	0.00	-458,842.00
HACIENDA PÚBLICA / PATRIMONIO GENERADO NETO DE 2019	\$0.00	\$9,461,973.85	\$4,487,921.47	\$0.00	\$13,939,895.32
RESULTADOS DEL EJERCICIO (AHORRO/ DESAHORRO)	0.00	0.00	4,487,921.47	0.00	4,487,921.47
RESULTADOS DE EJERCICIOS ANTERIORES	0.00	21,434,275.81	0.00	0.00	21,434,275.81
REVALUOS	0.00	0.00	0.00	0.00	0.00
RESERVAS	0.00	0.00	0.00	0.00	0.00
RECTIFICACIONES DE RESULTADOS DE EJERCICIOS ANTERIORES	0.00	-11,982,301.96	0.00	0.00	-11,982,301.96
EXCESO O INSUFICIENCIA EN LA ACTUALIZACIÓN DE LA HACIENDA PÚBLICA / PATRIMONIO NETO DE 2018	\$0.00	\$0.00	\$0.00	\$0.00	\$0.00
RESULTADO POR POSICIÓN MONETARIA	0.00	0.00	0.00	0.00	0.00
RESULTADO POR TENENCIA DE ACTIVOS NO MONETARIOS	0.00	0.00	0.00	0.00	0.00
HACIENDA PÚBLICA / PATRIMONIO NETO FINAL DE 2018	\$7,519,365.40	\$9,461,973.85	\$4,487,921.47	\$0.00	\$21,469,260.72
CAMBIOS EN LA HACIENDA PÚBLICA / PATRIMONIO CONTRIBUIDO DE 2019	-\$227,000.00	\$0.00	\$0.00	\$0.00	-\$227,000.00
APORTACIONES	0.00	0.00	0.00	0.00	0.00
DONACIONES DE CAPITAL	0.00	0.00	0.00	0.00	0.00
Actualización de la Hacienda Pública/Patrimonio	-227,000.00	0.00	0.00	0.00	-227,000.00
VARIACIONES DE LA HACIENDA PÚBLICA / PATRIMONIO GENERADO NETO DE 2019	\$0.00	\$4,487,921.47	\$8,895,174.81	\$0.00	\$13,182,896.88
Resultados del Ejercicio (Ahorro/ Desahorro)	0.00	0.00	13,182,891.06	0.00	13,182,891.06



REVALUOS	0.00	0.00	0.00	0.00	0.00
RESERVAS	0.00	0.00	0.00	0.00	0.00
RECTIFICACIONES DE RESULTADOS DE EJERCICIOS ANTERIORES	0.00	0.00	4,405.00	0.00	4,405.00
CAMBIOS EN EL EXCESO O INSUFICIENCIA DE LA ACTUALIZACIÓN EN LA HACIENDA PÚBLICA / PATRIMONIO NETO DE 2018	\$0.00	\$0.00	\$0.00	\$0.00	\$0.00
RESULTADO POR POSICIÓN MONETARIA	0.00	0.00	0.00	0.00	0.00
RESULTADO POR TENENCIA DE ACTIVOS NO MONETARIOS	0.00	0.00	0.00	0.00	0.00
HACIENDA PÚBLICA / PATRIMONIO NETO FINAL DE 2019	\$7,292,365.40	\$13,939,896.32	\$12,107,098.08	\$0.00	\$34,419,358.80

Bajo protesta de decir verdad declaramos que los Estados Financieros y sus notas, son razonablemente correctos y son responsabilidad del emisor.

  
 LIC. JULIO IVAN LONG HERNANDEZ  
 Presidente Municipal

  
 C. ESPERANZA CARABAZA RUIZ  
 Síndico de Mayoría

  
 LIC. RICARDO MUÑOZ RUIZ GUTIERREZ  
 Comisionado de Hacienda

  
 C.P. JESÚS MANUEL GONZÁLEZ COLLAZO  
 Tesorera Municipal

  
 C.P. MAGDALENA ZAMBRANO DANIEL  
 Contralor Municipal





**Municipio de San Juan de Sabinas**  
**ESTADO DE CAMBIOS EN LA SITUACIÓN FINANCIERA**  
**DEL 1 AL 31 DE JULIO DE 2019**  
**(PESOS)**

	Origen	Aplicación
<b>ACTIVO</b>		<b>\$2,340,611.46</b>
<b>ACTIVO CIRCULANTE</b>		<b>862,383.44</b>
EFFECTIVO Y EQUIVALENTES		864,159.71
DERECHOS A RECIBIR EFECTIVO O EQUIVALENTES	1,766.27	
DERECHOS A RECIBIR BIENES O SERVICIOS		0.00
INVENTARIOS		0.00
ALMACENES		0.00
Estimación por Pérdida o Deterioro de Activos Circulantes		0.00
OTROS ACTIVOS CIRCULANTES		0.00
<b>ACTIVO NO CIRCULANTE</b>		<b>1,478,218.02</b>
INVERSIONES FINANCIERAS A LARGO PLAZO		0.00
DERECHOS A RECIBIR EFECTIVO O EQUIVALENTES A LARGO PLAZO		0.00
BIENES INMUEBLES, INFRAESTRUCTURA Y CONSTRUCCIONES EN PROCESO		1,478,218.02
BIENES MUEBLES		0.00
ACTIVOS INTANGIBLES		0.00
Depreciación, Deterioro y Amortización Acumulada de Bienes		0.00
ACTIVOS DIFERIDOS		0.00
Estimación por Pérdida o Deterioro de Activos no Circulantes		0.00
OTROS ACTIVOS NO CIRCULANTES		0.00
<b>PASIVO</b>		<b>\$575,913.37</b>
<b>PASIVO CIRCULANTE</b>		<b>484,662.01</b>
CUENTAS POR PAGAR A CORTO PLAZO		890,509.51
DOCUMENTOS POR PAGAR A CORTO PLAZO	0.00	
PORCIÓN A CORTO PLAZO DE LA DEUDA PÚBLICA A LARGO PLAZO		21,060.87
TÍTULOS Y VALORES A CORTO PLAZO	0.00	
PASIVOS DIFERIDOS A CORTO PLAZO	0.00	
Fondos y Bienes de Terceros en Garantía y/o Administración a Corto Plazo	0.00	
PROVISIONES A CORTO PLAZO	0.00	
CUENTAS POR PAGAR ACUMULADAS (BAJA)	0.00	
OTROS PASIVOS A CORTO PLAZO	426,888.37	
<b>PASIVO NO CIRCULANTE</b>		<b>\$1,131.36</b>
CUENTAS POR PAGAR A LARGO PLAZO	0.00	
DOCUMENTOS POR PAGAR A LARGO PLAZO	0.00	
DEUDA PÚBLICA A LARGO PLAZO		\$1,131.36
PASIVOS DIFERIDOS A LARGO PLAZO	0.00	
Fondos y Bienes de Terceros en Garantía y/o Administración a Largo Plazo	0.00	
PROVISIONES A LARGO PLAZO	0.00	
<b>HACIENDA PÚBLICA/ PATRIMONIO</b>	<b>\$2,916,424.83</b>	
HACIENDA PÚBLICA/PATRIMONIO CONTRIBUIDO	0.00	
APORTACIONES	0.00	
DONACIONES DE CAPITAL	0.00	
Actualización de la Hacienda Pública/Patrimonio	0.00	
<b>HACIENDA PÚBLICA /PATRIMONIO GENERADO</b>	<b>2,916,424.83</b>	
Resultados del Ejercicio (Ahorro/ Desahorro)	2,916,424.83	
RESULTADOS DE EJERCICIOS ANTERIORES	0.00	
REVALÚOS	0.00	
RESERVAS	0.00	



RECTIFICACIONES DE RESULTADOS DE EJERCICIOS ANTERIORES	0.00
EXCESO O INSUFICIENCIA EN LA ACTUALIZACION DE LA HACIENDA PUBLICA/PATRIMONIO	0.00
RESULTADO POR POSICIÓN MONETARIA	0.00
RESULTADO POR TENENCIA DE ACTIVOS NO MONETARIOS	0.00

Bajo protesta de decir verdad declaramos que los Estados Financieros y sus notas, son razonablemente correctos y son responsabilidad del emisor.

  
\_\_\_\_\_  
LIC. JUAN CARLOS HERNANDEZ  
Presidente Municipal

  
\_\_\_\_\_  
C.P. JESUS SAMUEL GONZALEZ COLLAZO  
Tesorero Municipal

  
\_\_\_\_\_  
C. ESPERANZA CARABAZA RUIZ  
Síndico de Mayoría

  
\_\_\_\_\_  
C.P. MAGDALENA ZAMBRANO DANIEL  
Contratista Municipal

  
\_\_\_\_\_  
LIC. RICARDO MUZQUIZ GUTIERREZ  
Comisionado de Hacienda



Municipio De San Juan De Sabinas  
Estado de Flujos de Efectivo  
Del 01 de Julio al 31 de Julio de 2019

Concepto	2019	2018
<b>FLUJOS DE EFECTIVO DE LAS ACTIVIDADES DE</b>		
<b>ORIGEN</b>	<b>\$16,565,944.97</b>	<b>\$13,560,671.26</b>
IMPUESTOS	639,121.56	375,844.02
CUOTAS Y APORTACIONES DE SEGURIDAD SOCIAL	0.00	0.00
CONTRIBUCIONES DE MEJORAS	0.00	0.00
DERECHOS	1,145,719.65	1,532,981.65
PRODUCTOS	12,892.94	4,220.00
APROVECHAMIENTOS	2,131,631.56	659,150.00
INGRESOS POR VENTA DE BIENES Y PRESTACIÓN DE SERVICIOS	0.00	0.00
PARTICIPACIONES, APORTACIONES, CONVENIOS, INCENTIVOS DERIVADOS DE LA COLABORACIÓN FISCAL Y FONDOS DISTINTOS DE APORTACIONES	12,207,924.62	10,431,895.58
TRANSFERENCIAS, ASIGNACIONES, SUBSIDIOS Y SUBVENCIONES, Y PENSIONES Y JUBILACIONES	0.00	0.00
OTROS ORIGENES DE OPERACIÓN	428,654.64	558,580.01
<b>APLICACIÓN</b>	<b>\$14,008,583.34</b>	<b>\$15,048,710.95</b>
SERVICIOS PERSONALES	4,088,541.11	3,840,633.86
MATERIALES Y SUMINISTROS	1,167,656.81	1,623,607.77
SERVICIOS GENERALES	3,873,616.47	3,168,314.81
TRANSFERENCIAS INTERNAS Y ASIGNACIONES AL SECTOR PÚBLICO	0.00	0.00
TRANSFERENCIAS AL RESTO DEL SECTOR PÚBLICO	0.00	0.00
SUBSIDIOS Y SUBVENCIONES	144,043.95	31,032.00
AYUDAS SOCIALES	2,986,986.71	3,316,751.62
PENSIONES Y JUBILACIONES	859,228.78	699,383.00
TRANSFERENCIAS A FIDEICOMISOS, MANDATOS Y CONTRATOS ANÁLOGOS	0.00	0.00
TRANSFERENCIAS A LA SEGURIDAD SOCIAL	0.00	0.00
DONATIVOS	0.00	0.00
TRANSFERENCIAS AL EXTERIOR	0.00	0.00
PARTICIPACIONES	0.00	0.00
APORTACIONES	0.00	0.00
CONVENIOS	0.00	0.00
OTROS APLICACIONES DE OPERACIÓN	890,508.51	2,165,007.89
<b>FLUJOS NETOS DE EFECTIVO POR ACTIVIDADES DE OPERACIÓN</b>	<b>\$2,557,361.63</b>	<b>\$-1,486,039.69</b>
<b>FLUJOS DE EFECTIVO DE LAS ACTIVIDADES DE INVERSIÓN</b>		
<b>ORIGEN</b>	<b>0.00</b>	<b>0.00</b>
BIENES INMUEBLES, INFRAESTRUCTURA Y CONSTRUCCIONES EN PROCESO	0.00	0.00
BIENES MUEBLES	0.00	0.00
OTROS ORIGENES DE INVERSIÓN	0.00	0.00
<b>APLICACIÓN</b>	<b>1,478,218.02</b>	<b>705,514.10</b>
BIENES INMUEBLES, INFRAESTRUCTURA Y CONSTRUCCIONES EN PROCESO	1,478,218.02	645,694.11
BIENES MUEBLES	0.00	59,819.99
OTRAS APLICACIONES DE INVERSIÓN	0.00	0.00
<b>FLUJOS NETOS DE EFECTIVO POR ACTIVIDADES DE INVERSIÓN</b>	<b>-1,478,218.02</b>	<b>-705,514.10</b>
<b>FLUJOS DE EFECTIVO DE LAS ACTIVIDADES DE FINANCIAMIENTO</b>		
<b>ORIGEN</b>	<b>91,131.36</b>	<b>0.00</b>
ENDEUDAMIENTO NETO	91,131.36	0.00
INTERNO	91,131.36	0.00
EXTERNO	0.00	0.00
OTROS ORIGENES DE FINANCIAMIENTO	0.00	0.00
<b>APLICACIÓN</b>	<b>306,115.26</b>	<b>228,312.76</b>
SERVICIOS DE LA DEUDA	102,791.67	81,794.88
INTERNO	102,791.67	81,794.88
EXTERNO	0.00	0.00
OTRAS APLICACIONES DE FINANCIAMIENTO	203,323.59	146,517.88





FLUJOS NETOS DE EFECTIVO POR ACTIVIDADES DE FINANCIAMIENTO	\$-214,863.90	\$-228,312.76
INCREMENTO/DISMINUCIÓN NETA EN EL EFECTIVO Y EQUIVALENTES AL EFECTIVO Y EQUIVALENTES AL EFECTIVO AL INICIO DEL EJERCICIO	\$864,159.71	\$-2,419,866.55
EFECTIVO Y EQUIVALENTES AL EFECTIVO AL FINAL DEL EJERCICIO	\$5,771,152.76	\$6,722,740.69
EFECTIVO Y EQUIVALENTES AL EFECTIVO AL FINAL DEL EJERCICIO	\$6,635,312.47	\$4,302,874.14

Bajo protesta de decir verdad declaramos que los Estados Financieros y sus notas, son razonablemente correctos y son responsabilidad del emisor.

  
 LIC. JULIO MARI LONG HERNANDEZ  
 Presidente Municipal

  
 C.P. JESUS MANUEL GONZALEZ COLLAZO  
 Tesorero Municipal

  
 C. ESPERANZA CARABAZA RUIZ  
 Síndico de Mayoría

  
 C.P. MAGDALENA ZAMBRANO DANIEL  
 Contralor Municipal

  
 LIC. RICARDO MUÑOZ GUTIERREZ  
 Comisionado de Hacienda



Municipio de san Juan de Sabinas  
Estado Analítico del Activo  
Del 1 al 31 de Julio del 2019

CONCEPTO	SALDO INICIAL 1	CARGOS DEL PERIODO 2	ABONOS DEL PERIODO	SALDO FINAL 4(1+2-3)	VARIACIÓN DEL PERIODO (4-1)
<b>ACTIVO</b>	<b>42,792,448.73</b>	<b>41,259,725.29</b>	<b>38,919,113.83</b>	<b>45,133,069.19</b>	<b>2,340,611.46</b>
<b>ACTIVO CIRCULANTE</b>	<b>7,653,407.78</b>	<b>39,781,567.27</b>	<b>38,919,113.83</b>	<b>8,515,801.22</b>	<b>862,393.44</b>
EFFECTIVO Y EQUIVALENTES	5,771,152.76	23,530,405.76	22,886,246.05	6,635,312.47	864,159.71
DERECHOS A RECIBIR EFECTIVO O EQUIVALENTES	1,882,255.02	16,251,101.51	16,252,807.78	1,880,498.75	-1,756.27
DERECHOS A RECIBIR BIENES O SERVICIOS	0.00	0.00	0.00	0.00	0.00
INVENTARIOS	0.00	0.00	0.00	0.00	0.00
ALMACENES	0.00	0.00	0.00	0.00	0.00
ESTIMACIÓN POR PÉRDIDA O DETERIORO DE ACTIVOS CIRCULANTES	0.00	0.00	0.00	0.00	0.00
OTROS ACTIVOS CIRCULANTES	0.00	0.00	0.00	0.00	0.00
<b>ACTIVO NO CIRCULANTE</b>	<b>35,139,040.95</b>	<b>1,478,218.02</b>	<b>0.00</b>	<b>36,617,268.97</b>	<b>1,478,218.02</b>
INVERSIONES FINANCIERAS A LARGO PLAZO	0.00	0.00	0.00	0.00	0.00
DERECHOS A RECIBIR EFECTIVO O EQUIVALENTES A LARGO PLAZO	0.00	0.00	0.00	0.00	0.00
BIENES INMUEBLES, INFRAESTRUCTURA Y CONSTRUCCIONES EN PROCESO	29,270,907.12	1,478,218.02	0.00	30,749,125.14	1,478,218.02
BIENES MUEBLES	10,231,192.89	0.00	0.00	10,231,192.89	0.00
ACTIVOS INTANGIBLES	0.00	0.00	0.00	0.00	0.00
DEPRECIACIÓN, DETERIORO Y AMORTIZACIÓN ACUMULADA DE BIENES	-4,363,059.06	0.00	0.00	-4,363,059.06	0.00
ACTIVOS DIFERIDOS	0.00	0.00	0.00	0.00	0.00
ESTIMACIÓN POR PÉRDIDA O DETERIORO DE ACTIVOS NO CIRCULANTES	0.00	0.00	0.00	0.00	0.00
OTROS ACTIVOS NO CIRCULANTES	0.00	0.00	0.00	0.00	0.00

Bajo protesta de decir verdad declaramos que los Estados Financieros y sus notas, son razonablemente correctos y son responsabilidad del emisor.

  
 LIC. RICARDO MUÑOZ GUTIÉRREZ  
 Comisario de Hacienda

  
 C. ESPERANZA CASABAZA RUIZ  
 Síndico de Mayoría

  
 C. PEDRO IVÁN LARA HERNÁNDEZ  
 Presidente Municipal

  
 C. P. JESUS MANUEL GONZALEZ COLLAZO  
 Tesorero Municipal

  
 C. P. MAGDALENA ZAMBRANO DANIEL  
 Contralor Municipal

## Municipio de San Juan de Sabinas

### Flujo de Adecuaciones Del 01/jul/2019 al 31/jul/2019

Dependencia: Todas  
Estatus: **APLICADA**

No. Adec.	Fecha	Total Origen Total Destino	Enero	Febrero	Marzo	Abril	Mayo	Junio	Julio	Agosto	Septiembre	Octubre	Noviembre	Diciembre
<b>Estatus: APLICADA</b>														
<b>Dependencia: 0101-PRESIDENCIA MUNICIPAL</b>														
2212	01-jul-2019	\$851,948.42	\$0.00	\$0.00	\$0.00	\$0.00	\$0.00	\$851,948.42	\$0.00	\$0.00	\$0.00	\$0.00	\$0.00	\$0.00
POR TESORERIA		\$0.00	\$0.00	\$0.00	\$0.00	\$0.00	\$0.00	\$0.00	\$0.00	\$0.00	\$0.00	\$0.00	\$0.00	\$0.00
2214	01-jul-2019	\$0.00	\$0.00	\$0.00	\$0.00	\$0.00	\$0.00	\$0.00	\$0.00	\$0.00	\$0.00	\$0.00	\$0.00	\$0.00
POR TESORERIA		\$396,820.50	\$0.00	\$0.00	\$0.00	\$0.00	\$0.00	\$396,820.50	\$0.00	\$0.00	\$0.00	\$0.00	\$0.00	\$0.00
2215	01-jul-2019	\$396,820.50	\$0.00	\$0.00	\$0.00	\$0.00	\$0.00	\$396,820.50	\$0.00	\$0.00	\$0.00	\$0.00	\$0.00	\$0.00
POR TESORERIA		\$0.00	\$0.00	\$0.00	\$0.00	\$0.00	\$0.00	\$0.00	\$0.00	\$0.00	\$0.00	\$0.00	\$0.00	\$0.00
2219	04-jul-2019	\$0.00	\$0.00	\$0.00	\$0.00	\$0.00	\$0.00	\$0.00	\$0.00	\$0.00	\$0.00	\$0.00	\$0.00	\$0.00
POR TESORERIA		\$1,009,301.00	\$0.00	\$0.00	\$0.00	\$0.00	\$0.00	\$1,009,301.00	\$0.00	\$0.00	\$0.00	\$0.00	\$0.00	\$0.00
2220	06-jul-2019	\$1,204,979.39	\$0.00	\$0.00	\$0.00	\$0.00	\$0.00	\$1,204,979.39	\$0.00	\$0.00	\$0.00	\$0.00	\$0.00	\$0.00
POR TESORERIA		\$0.00	\$0.00	\$0.00	\$0.00	\$0.00	\$0.00	\$0.00	\$0.00	\$0.00	\$0.00	\$0.00	\$0.00	\$0.00
2221	06-jul-2019	\$0.00	\$0.00	\$0.00	\$0.00	\$0.00	\$0.00	\$0.00	\$0.00	\$0.00	\$0.00	\$0.00	\$0.00	\$0.00
POR TESORERIA		\$50,162.00	\$0.00	\$0.00	\$0.00	\$0.00	\$0.00	\$50,162.00	\$0.00	\$0.00	\$0.00	\$0.00	\$0.00	\$0.00

app\_AdoFlujo.rpt

## Municipio de San Juan de Sabinas

### Flujo de Adecuaciones Del 01/jul/2019 al 31/jul/2019

Dependencia: Todas  
Estatus: **APLICADA**

No. Adec.	Fecha	Total Origen Total Destino	Enero	Febrero	Marzo	Abril	Mayo	Junio	Julio	Agosto	Septiembre	Octubre	Noviembre	Diciembre
2234	08-jul-2019	\$0.00	\$0.00	\$0.00	\$0.00	\$0.00	\$0.00	\$0.00	\$0.00	\$0.00	\$0.00	\$0.00	\$0.00	\$0.00
POR TESORERIA		\$11.00	\$0.00	\$0.00	\$0.00	\$0.00	\$0.00	\$11.00	\$0.00	\$0.00	\$0.00	\$0.00	\$0.00	\$0.00
2235	08-jul-2019	\$0.00	\$0.00	\$0.00	\$0.00	\$0.00	\$0.00	\$0.00	\$0.00	\$0.00	\$0.00	\$0.00	\$0.00	\$0.00
POR TESORERIA		\$9,706.00	\$0.00	\$0.00	\$0.00	\$0.00	\$0.00	\$9,706.00	\$0.00	\$0.00	\$0.00	\$0.00	\$0.00	\$0.00
2239	10-jul-2019	\$3,086,892.91	\$0.00	\$0.00	\$0.00	\$0.00	\$0.00	\$3,086,892.91	\$0.00	\$0.00	\$0.00	\$0.00	\$0.00	\$0.00
POR TESORERIA		\$0.00	\$0.00	\$0.00	\$0.00	\$0.00	\$0.00	\$0.00	\$0.00	\$0.00	\$0.00	\$0.00	\$0.00	\$0.00
2241	11-jul-2019	\$0.00	\$0.00	\$0.00	\$0.00	\$0.00	\$0.00	\$0.00	\$0.00	\$0.00	\$0.00	\$0.00	\$0.00	\$0.00
POR TESORERIA		\$30,740.00	\$0.00	\$0.00	\$0.00	\$0.00	\$0.00	\$30,740.00	\$0.00	\$0.00	\$0.00	\$0.00	\$0.00	\$0.00
2243	11-jul-2019	\$0.00	\$0.00	\$0.00	\$0.00	\$0.00	\$0.00	\$0.00	\$0.00	\$0.00	\$0.00	\$0.00	\$0.00	\$0.00
POR TESORERIA		\$4,500.00	\$0.00	\$0.00	\$0.00	\$0.00	\$0.00	\$4,500.00	\$0.00	\$0.00	\$0.00	\$0.00	\$0.00	\$0.00
2245	11-jul-2019	\$0.00	\$0.00	\$0.00	\$0.00	\$0.00	\$0.00	\$0.00	\$0.00	\$0.00	\$0.00	\$0.00	\$0.00	\$0.00
POR TESORERIA		\$23,041.50	\$0.00	\$0.00	\$0.00	\$0.00	\$0.00	\$23,041.50	\$0.00	\$0.00	\$0.00	\$0.00	\$0.00	\$0.00
2247	11-jul-2019	\$0.00	\$0.00	\$0.00	\$0.00	\$0.00	\$0.00	\$0.00	\$0.00	\$0.00	\$0.00	\$0.00	\$0.00	\$0.00
POR TESORERIA		\$14,825.28	\$0.00	\$0.00	\$0.00	\$0.00	\$0.00	\$14,825.28	\$0.00	\$0.00	\$0.00	\$0.00	\$0.00	\$0.00

ppp\_AdoFlujo.rpt



## Municipio de San Juan de Sabinas

### Flujo de Adecuaciones Del 01/jul/2019 al 31/jul/2019

Dependencia: Todos  
Estatus: APLICADA

No. Adec.	Fecha	Total Origen	Enero	Febrero	Marzo	Abril	Mayo	Junio	Julio	Agosto	Septiembre	Octubre	Noviembre	Diciembre
Tipo de Adecuación		Total Destino												
2248	11-jul-2019	\$0.00	\$0.00	\$0.00	\$0.00	\$0.00	\$0.00	\$0.00	\$0.00	\$0.00	\$0.00	\$0.00	\$0.00	\$0.00
POR TESORERIA		\$127,800.00	\$0.00	\$0.00	\$0.00	\$0.00	\$0.00	\$127,800.00	\$0.00	\$0.00	\$0.00	\$0.00	\$0.00	\$0.00
2250	11-jul-2019	\$0.00	\$0.00	\$0.00	\$0.00	\$0.00	\$0.00	\$0.00	\$0.00	\$0.00	\$0.00	\$0.00	\$0.00	\$0.00
POR TESORERIA		\$21,549.96	\$0.00	\$0.00	\$0.00	\$0.00	\$0.00	\$21,549.96	\$0.00	\$0.00	\$0.00	\$0.00	\$0.00	\$0.00
2735	12-jul-2019	\$0.00	\$0.00	\$0.00	\$0.00	\$0.00	\$0.00	\$0.00	\$0.00	\$0.00	\$0.00	\$0.00	\$0.00	\$0.00
POR TESORERIA		\$47,226.00	\$0.00	\$0.00	\$0.00	\$0.00	\$0.00	\$47,226.00	\$0.00	\$0.00	\$0.00	\$0.00	\$0.00	\$0.00
2735	15-jul-2019	\$0.00	\$0.00	\$0.00	\$0.00	\$0.00	\$0.00	\$0.00	\$0.00	\$0.00	\$0.00	\$0.00	\$0.00	\$0.00
POR TESORERIA		\$6,813.40	\$0.00	\$0.00	\$0.00	\$0.00	\$0.00	\$0.00	\$6,813.40	\$0.00	\$0.00	\$0.00	\$0.00	\$0.00
2744	16-jul-2019	\$0.00	\$0.00	\$0.00	\$0.00	\$0.00	\$0.00	\$0.00	\$0.00	\$0.00	\$0.00	\$0.00	\$0.00	\$0.00
POR TESORERIA		\$96,700.00	\$0.00	\$0.00	\$0.00	\$0.00	\$0.00	\$0.00	\$96,700.00	\$0.00	\$0.00	\$0.00	\$0.00	\$0.00
2745	17-jul-2019	\$0.00	\$0.00	\$0.00	\$0.00	\$0.00	\$0.00	\$0.00	\$0.00	\$0.00	\$0.00	\$0.00	\$0.00	\$0.00
POR TESORERIA		\$754,537.85	\$0.00	\$0.00	\$0.00	\$0.00	\$0.00	\$0.00	\$754,537.85	\$0.00	\$0.00	\$0.00	\$0.00	\$0.00
2746	17-jul-2019	\$0.00	\$0.00	\$0.00	\$0.00	\$0.00	\$0.00	\$0.00	\$0.00	\$0.00	\$0.00	\$0.00	\$0.00	\$0.00
POR TESORERIA		\$0.00	\$0.00	\$0.00	\$0.00	\$0.00	\$0.00	\$0.00	\$0.00	\$0.00	\$0.00	\$0.00	\$0.00	\$0.00

ppp\_Adsflujo.rpt

Página 3 de 82  
02-oct-2019

## Municipio de San Juan de Sabinas

### Flujo de Adecuaciones Del 01/jul/2019 al 31/jul/2019

Dependencia: Todos  
Estatus: APLICADA

No. Adec.	Fecha	Total Origen	Enero	Febrero	Marzo	Abril	Mayo	Junio	Julio	Agosto	Septiembre	Octubre	Noviembre	Diciembre
Tipo de Adecuación		Total Destino												
2751	23-jul-2019	\$0.00	\$0.00	\$0.00	\$0.00	\$0.00	\$0.00	\$0.00	\$0.00	\$0.00	\$0.00	\$0.00	\$0.00	\$0.00
POR TESORERIA		\$100,000.00	\$0.00	\$0.00	\$0.00	\$0.00	\$0.00	\$0.00	\$100,000.00	\$0.00	\$0.00	\$0.00	\$0.00	\$0.00
2757	31-jul-2019	\$0.00	\$0.00	\$0.00	\$0.00	\$0.00	\$0.00	\$0.00	\$0.00	\$0.00	\$0.00	\$0.00	\$0.00	\$0.00
POR TESORERIA		\$28,000.00	\$0.00	\$0.00	\$0.00	\$0.00	\$0.00	\$0.00	\$28,000.00	\$0.00	\$0.00	\$0.00	\$0.00	\$0.00
2760	31-jul-2019	\$0.00	\$0.00	\$0.00	\$0.00	\$0.00	\$0.00	\$0.00	\$0.00	\$0.00	\$0.00	\$0.00	\$0.00	\$0.00
POR TESORERIA		\$1,000,000.00	\$0.00	\$0.00	\$0.00	\$0.00	\$0.00	\$0.00	\$1,000,000.00	\$0.00	\$0.00	\$0.00	\$0.00	\$0.00
2761	31-jul-2019	\$0.00	\$0.00	\$0.00	\$0.00	\$0.00	\$0.00	\$0.00	\$0.00	\$0.00	\$0.00	\$0.00	\$0.00	\$0.00
POR TESORERIA		\$396,000.00	\$0.00	\$0.00	\$0.00	\$0.00	\$0.00	\$0.00	\$396,000.00	\$0.00	\$0.00	\$0.00	\$0.00	\$0.00
2762	31-jul-2019	\$0.00	\$0.00	\$0.00	\$0.00	\$0.00	\$0.00	\$0.00	\$0.00	\$0.00	\$0.00	\$0.00	\$0.00	\$0.00
POR TESORERIA		\$20,000.00	\$0.00	\$0.00	\$0.00	\$0.00	\$0.00	\$0.00	\$20,000.00	\$0.00	\$0.00	\$0.00	\$0.00	\$0.00
<b>TOTAL POR 0181</b>		<b>\$1,144,335.24</b>	<b>\$0.00</b>	<b>\$0.00</b>	<b>\$0.00</b>	<b>\$0.00</b>	<b>\$0.00</b>	<b>\$0.00</b>	<b>\$1,436,640.22</b>	<b>\$0.00</b>	<b>\$0.00</b>	<b>\$0.00</b>	<b>\$0.00</b>	<b>\$0.00</b>
<b>PRESIDENCIA MUNICIPAL</b>		<b>\$1,487,237.87</b>	<b>\$0.00</b>	<b>\$0.00</b>	<b>\$0.00</b>	<b>\$0.00</b>	<b>\$0.00</b>	<b>\$0.00</b>	<b>\$1,756,276.42</b>	<b>\$1,891,261.23</b>	<b>\$0.00</b>	<b>\$0.00</b>	<b>\$0.00</b>	<b>\$0.00</b>

Dependencia: 0401 SECRETARIA DEL AYUNTAMIENTO

222	25-jul-2019	\$0.00	\$0.00	\$0.00	\$0.00	\$0.00	\$0.00	\$0.00	\$0.00	\$0.00	\$0.00	\$0.00	\$0.00	\$0.00
POR TESORERIA		\$52,182.00	\$0.00	\$0.00	\$0.00	\$0.00	\$0.00	\$52,182.00	\$0.00	\$0.00	\$0.00	\$0.00	\$0.00	\$0.00

ppp\_Adsflujo.rpt

Página 4 de 82  
02-oct-2019

## Municipio de San Juan de Sabinas

### Flujo de Adecuaciones Del 01/jul/2019 al 31/jul/2019

Dependencia: Todas  
Estatus: APLICADA

No. Adec.	Fecha	Total Origen	Enero	Febrero	Marzo	Abril	Mayo	Junio	Julio	Agosto	Septiembre	Octubre	Noviembre	Diciembre
ITAJ POR SECRETARIA DEL AYUNTAMIENTO		\$0.00	\$0.00	\$0.00	\$0.00	\$0.00	\$0.00	\$0.00	\$0.00	\$0.00	\$0.00	\$0.00	\$0.00	\$0.00
		\$52,160.00	\$0.00	\$0.00	\$0.00	\$0.00	\$0.00	\$52,160.00	\$0.00	\$0.00	\$0.00	\$0.00	\$0.00	\$0.00

Dependencia: IMDTESORERIA MUNICIPAL

2216	01-Jul-2019	\$1,986,067.50	\$0.00	\$0.00	\$0.00	\$0.00	\$0.00	\$0.00	\$1,986,067.50	\$0.00	\$0.00	\$0.00	\$0.00	\$0.00
FOR TESORERIA		\$0.00	\$0.00	\$0.00	\$0.00	\$0.00	\$0.00	\$0.00	\$0.00	\$0.00	\$0.00	\$0.00	\$0.00	\$0.00
2220	04-Jul-2019	\$0.00	\$0.00	\$0.00	\$0.00	\$0.00	\$0.00	\$0.00	\$0.00	\$0.00	\$0.00	\$0.00	\$0.00	\$0.00
FOR TESORERIA		\$1,330.00	\$0.00	\$0.00	\$0.00	\$0.00	\$0.00	\$1,330.00	\$0.00	\$0.00	\$0.00	\$0.00	\$0.00	\$0.00
2223	05-Jul-2019	\$0.00	\$0.00	\$0.00	\$0.00	\$0.00	\$0.00	\$0.00	\$0.00	\$0.00	\$0.00	\$0.00	\$0.00	\$0.00
FOR TESORERIA		\$34,794.16	\$0.00	\$0.00	\$0.00	\$0.00	\$0.00	\$34,794.16	\$0.00	\$0.00	\$0.00	\$0.00	\$0.00	\$0.00
2225	06-Jul-2019	\$0.00	\$0.00	\$0.00	\$0.00	\$0.00	\$0.00	\$0.00	\$0.00	\$0.00	\$0.00	\$0.00	\$0.00	\$0.00
FOR TESORERIA		\$6,000.00	\$0.00	\$0.00	\$0.00	\$0.00	\$0.00	\$6,000.00	\$0.00	\$0.00	\$0.00	\$0.00	\$0.00	\$0.00
2228	06-Jul-2019	\$0.00	\$0.00	\$0.00	\$0.00	\$0.00	\$0.00	\$0.00	\$0.00	\$0.00	\$0.00	\$0.00	\$0.00	\$0.00
FOR TESORERIA		\$20,600.00	\$0.00	\$0.00	\$0.00	\$0.00	\$0.00	\$20,600.00	\$0.00	\$0.00	\$0.00	\$0.00	\$0.00	\$0.00
2240	19-Jul-2019	\$0.00	\$0.00	\$0.00	\$0.00	\$0.00	\$0.00	\$0.00	\$0.00	\$0.00	\$0.00	\$0.00	\$0.00	\$0.00
FOR TESORERIA		\$1,522.72	\$0.00	\$0.00	\$0.00	\$0.00	\$0.00	\$1,522.72	\$0.00	\$0.00	\$0.00	\$0.00	\$0.00	\$0.00

ppp\_Adeflujo rpt

Página 5 de 82  
02-oct-2019

## Municipio de San Juan de Sabinas

### Flujo de Adecuaciones Del 01/jul/2019 al 31/jul/2019

Dependencia: Todas  
Estatus: APLICADA

No. Adec.	Fecha	Total Origen	Enero	Febrero	Marzo	Abril	Mayo	Junio	Julio	Agosto	Septiembre	Octubre	Noviembre	Diciembre
2242	11-Jul-2019	\$0.00	\$0.00	\$0.00	\$0.00	\$0.00	\$0.00	\$0.00	\$0.00	\$0.00	\$0.00	\$0.00	\$0.00	\$0.00
FOR TESORERIA		\$89,900.00	\$0.00	\$0.00	\$0.00	\$0.00	\$0.00	\$89,900.00	\$0.00	\$0.00	\$0.00	\$0.00	\$0.00	\$0.00
2251	12-Jul-2019	\$3,130.04	\$0.00	\$0.00	\$0.00	\$0.00	\$0.00	\$3,130.04	\$0.00	\$0.00	\$0.00	\$0.00	\$0.00	\$0.00
TRASLADOS		\$3,130.04	\$0.00	\$0.00	\$0.00	\$0.00	\$0.00	\$0.00	\$3,130.04	\$0.00	\$0.00	\$0.00	\$0.00	\$0.00
2252	12-Jul-2019	\$8,010.13	\$0.00	\$0.00	\$0.00	\$0.00	\$0.00	\$8,010.13	\$0.00	\$0.00	\$0.00	\$0.00	\$0.00	\$0.00
TRASLADOS		\$8,010.13	\$0.00	\$0.00	\$0.00	\$0.00	\$0.00	\$0.00	\$8,010.13	\$0.00	\$0.00	\$0.00	\$0.00	\$0.00
2253	12-Jul-2019	\$1,853.00	\$0.00	\$0.00	\$0.00	\$0.00	\$0.00	\$1,853.00	\$0.00	\$0.00	\$0.00	\$0.00	\$0.00	\$0.00
TRASLADOS		\$1,853.00	\$0.00	\$0.00	\$0.00	\$0.00	\$0.00	\$0.00	\$1,853.00	\$0.00	\$0.00	\$0.00	\$0.00	\$0.00
2254	12-Jul-2019	\$5,500.00	\$0.00	\$0.00	\$0.00	\$0.00	\$0.00	\$5,500.00	\$0.00	\$0.00	\$0.00	\$0.00	\$0.00	\$0.00
TRASLADOS		\$5,500.00	\$0.00	\$0.00	\$0.00	\$0.00	\$0.00	\$0.00	\$5,500.00	\$0.00	\$0.00	\$0.00	\$0.00	\$0.00
2258	12-Jul-2019	\$4,637.90	\$0.00	\$0.00	\$0.00	\$0.00	\$0.00	\$4,637.90	\$0.00	\$0.00	\$0.00	\$0.00	\$0.00	\$0.00
TRASLADOS		\$4,637.90	\$0.00	\$0.00	\$0.00	\$0.00	\$0.00	\$0.00	\$4,637.90	\$0.00	\$0.00	\$0.00	\$0.00	\$0.00
2259	12-Jul-2019	\$14,149.02	\$0.00	\$0.00	\$0.00	\$0.00	\$0.00	\$14,149.02	\$0.00	\$0.00	\$0.00	\$0.00	\$0.00	\$0.00
TRASLADOS		\$14,149.02	\$0.00	\$0.00	\$0.00	\$0.00	\$0.00	\$0.00	\$14,149.02	\$0.00	\$0.00	\$0.00	\$0.00	\$0.00

ppp\_Adeflujo rpt

Página 6 de 82  
02-oct-2019

**Municipio de San Juan de Sabinas**  
Flujo de Adecuaciones  
Del 01/jul2019 al 31/jul2019

Dependencia: Todas  
Estatus: APLICADA

No. Adec.	Fecha	Total Origen	Enero	Febrero	Marzo	Abril	Mayo	Junio	Julio	Agosto	Septiembre	Octubre	Noviembre	Diciembre
Tipo de Adecuación		Total Destino												
2257	12 jul -2019	\$1,628.80	\$0.00	\$0.00	\$0.00	\$0.00	\$0.00	\$1,628.80	\$0.00	\$0.00	\$0.00	\$0.00	\$0.00	\$0.00
TRASLADOS		\$1,628.80	\$0.00	\$0.00	\$0.00	\$0.00	\$0.00	\$0.00	\$1,628.80	\$0.00	\$0.00	\$0.00	\$0.00	\$0.00
2258	12 jul -2019	\$927.25	\$0.00	\$0.00	\$0.00	\$0.00	\$0.00	\$927.25	\$0.00	\$0.00	\$0.00	\$0.00	\$0.00	\$0.00
TRASLADOS		\$927.25	\$0.00	\$0.00	\$0.00	\$0.00	\$0.00	\$0.00	\$927.25	\$0.00	\$0.00	\$0.00	\$0.00	\$0.00
2259	12 jul -2019	\$332.31	\$0.00	\$0.00	\$0.00	\$0.00	\$0.00	\$332.31	\$0.00	\$0.00	\$0.00	\$0.00	\$0.00	\$0.00
TRASLADOS		\$332.31	\$0.00	\$0.00	\$0.00	\$0.00	\$0.00	\$0.00	\$332.31	\$0.00	\$0.00	\$0.00	\$0.00	\$0.00
2260	12 jul -2019	\$5,387.88	\$0.00	\$0.00	\$0.00	\$0.00	\$0.00	\$5,387.88	\$0.00	\$0.00	\$0.00	\$0.00	\$0.00	\$0.00
TRASLADOS		\$5,387.88	\$0.00	\$0.00	\$0.00	\$0.00	\$0.00	\$0.00	\$5,387.88	\$0.00	\$0.00	\$0.00	\$0.00	\$0.00
2261	12 jul -2019	\$75,576.87	\$0.00	\$0.00	\$0.00	\$0.00	\$0.00	\$75,576.87	\$0.00	\$0.00	\$0.00	\$0.00	\$0.00	\$0.00
TRASLADOS		\$75,576.87	\$0.00	\$0.00	\$0.00	\$0.00	\$0.00	\$0.00	\$75,576.87	\$0.00	\$0.00	\$0.00	\$0.00	\$0.00
2262	12 jul -2019	\$23,372.25	\$0.00	\$0.00	\$0.00	\$0.00	\$0.00	\$23,372.25	\$0.00	\$0.00	\$0.00	\$0.00	\$0.00	\$0.00
TRASLADOS		\$23,372.25	\$0.00	\$0.00	\$0.00	\$0.00	\$0.00	\$0.00	\$23,372.25	\$0.00	\$0.00	\$0.00	\$0.00	\$0.00
2263	12 jul -2019	\$9,215.74	\$0.00	\$0.00	\$0.00	\$0.00	\$0.00	\$9,215.74	\$0.00	\$0.00	\$0.00	\$0.00	\$0.00	\$0.00
TRASLADOS		\$9,215.74	\$0.00	\$0.00	\$0.00	\$0.00	\$0.00	\$0.00	\$9,215.74	\$0.00	\$0.00	\$0.00	\$0.00	\$0.00

ppp\_Adqfluj0 rpt

**Municipio de San Juan de Sabinas**  
Flujo de Adecuaciones  
Del 01/jul2019 al 31/jul2019

Dependencia: Todas  
Estatus: APLICADA

No. Adec.	Fecha	Total Origen	Enero	Febrero	Marzo	Abril	Mayo	Junio	Julio	Agosto	Septiembre	Octubre	Noviembre	Diciembre
Tipo de Adecuación		Total Destino												
2264	12 jul -2019	\$5,803.00	\$0.00	\$0.00	\$0.00	\$0.00	\$0.00	\$5,803.00	\$0.00	\$0.00	\$0.00	\$0.00	\$0.00	\$0.00
TRASLADOS		\$5,803.00	\$0.00	\$0.00	\$0.00	\$0.00	\$0.00	\$0.00	\$5,803.00	\$0.00	\$0.00	\$0.00	\$0.00	\$0.00
2265	12 jul -2019	\$1,969.00	\$0.00	\$0.00	\$0.00	\$0.00	\$0.00	\$1,969.00	\$0.00	\$0.00	\$0.00	\$0.00	\$0.00	\$0.00
TRASLADOS		\$1,969.00	\$0.00	\$0.00	\$0.00	\$0.00	\$0.00	\$0.00	\$1,969.00	\$0.00	\$0.00	\$0.00	\$0.00	\$0.00
2266	12 jul -2019	\$16,120.00	\$0.00	\$0.00	\$0.00	\$0.00	\$0.00	\$16,120.00	\$0.00	\$0.00	\$0.00	\$0.00	\$0.00	\$0.00
TRASLADOS		\$16,120.00	\$0.00	\$0.00	\$0.00	\$0.00	\$0.00	\$0.00	\$16,120.00	\$0.00	\$0.00	\$0.00	\$0.00	\$0.00
2267	12 jul -2019	\$6,000.00	\$0.00	\$0.00	\$0.00	\$0.00	\$0.00	\$6,000.00	\$0.00	\$0.00	\$0.00	\$0.00	\$0.00	\$0.00
TRASLADOS		\$6,000.00	\$0.00	\$0.00	\$0.00	\$0.00	\$0.00	\$0.00	\$6,000.00	\$0.00	\$0.00	\$0.00	\$0.00	\$0.00
2268	12 jul -2019	\$2,000.00	\$0.00	\$0.00	\$0.00	\$0.00	\$0.00	\$2,000.00	\$0.00	\$0.00	\$0.00	\$0.00	\$0.00	\$0.00
TRASLADOS		\$2,000.00	\$0.00	\$0.00	\$0.00	\$0.00	\$0.00	\$0.00	\$2,000.00	\$0.00	\$0.00	\$0.00	\$0.00	\$0.00
2269	12 jul -2019	\$18,000.00	\$0.00	\$0.00	\$0.00	\$0.00	\$0.00	\$18,000.00	\$0.00	\$0.00	\$0.00	\$0.00	\$0.00	\$0.00
TRASLADOS		\$18,000.00	\$0.00	\$0.00	\$0.00	\$0.00	\$0.00	\$0.00	\$18,000.00	\$0.00	\$0.00	\$0.00	\$0.00	\$0.00
2270	12 jul -2019	\$7,250.00	\$0.00	\$0.00	\$0.00	\$0.00	\$0.00	\$7,250.00	\$0.00	\$0.00	\$0.00	\$0.00	\$0.00	\$0.00
TRASLADOS		\$7,250.00	\$0.00	\$0.00	\$0.00	\$0.00	\$0.00	\$0.00	\$7,250.00	\$0.00	\$0.00	\$0.00	\$0.00	\$0.00

ppp\_Adqfluj0 rpt



## Municipio de San Juan de Sabinas

### Flujo de Adecuaciones Del 01/jul2019 al 31/jul2019

Dependencia: Todas  
Estatus: APLICADA

No. Adec.	Fecha	Total Origen	Enero	Febrero	Marzo	Abril	Mayo	Junio	Julio	Agosto	Septiembre	Octubre	Noviembre	Diciembre
Tipo de Adecuación		Total Destino												
2271	12 jul 2019	\$9,016.90	\$0.00	\$0.00	\$0.00	\$0.00	\$0.00	\$9,016.90	\$0.00	\$0.00	\$0.00	\$0.00	\$0.00	\$0.00
TRASLADOS		\$9,016.90												
2272	12 jul 2019	\$16,000.00	\$0.00	\$0.00	\$0.00	\$0.00	\$0.00	\$16,000.00	\$0.00	\$0.00	\$0.00	\$0.00	\$0.00	\$0.00
TRASLADOS		\$16,000.00												
2273	12 jul 2019	\$142,225.28	\$0.00	\$0.00	\$0.00	\$0.00	\$0.00	\$142,225.28	\$0.00	\$0.00	\$0.00	\$0.00	\$0.00	\$0.00
TRASLADOS		\$142,225.28												
2274	12 jul 2019	\$6,000.00	\$0.00	\$0.00	\$0.00	\$0.00	\$0.00	\$6,000.00	\$0.00	\$0.00	\$0.00	\$0.00	\$0.00	\$0.00
TRASLADOS		\$6,000.00												
2275	12 jul 2019	\$6.38	\$0.00	\$0.00	\$0.00	\$0.00	\$0.00	\$6.38	\$0.00	\$0.00	\$0.00	\$0.00	\$0.00	\$0.00
TRASLADOS		\$6.38												
2276	12 jul 2019	\$27,762.00	\$0.00	\$0.00	\$0.00	\$0.00	\$0.00	\$27,762.00	\$0.00	\$0.00	\$0.00	\$0.00	\$0.00	\$0.00
TRASLADOS		\$27,762.00												
2277	12 jul 2019	\$15,711.00	\$0.00	\$0.00	\$0.00	\$0.00	\$0.00	\$15,711.00	\$0.00	\$0.00	\$0.00	\$0.00	\$0.00	\$0.00
TRASLADOS		\$15,711.00												

ppp\_Adeflujo rpt

## Municipio de San Juan de Sabinas

### Flujo de Adecuaciones Del 01/jul2019 al 31/jul2019

Dependencia: Todas  
Estatus: APLICADA

No. Adec.	Fecha	Total Origen	Enero	Febrero	Marzo	Abril	Mayo	Junio	Julio	Agosto	Septiembre	Octubre	Noviembre	Diciembre
Tipo de Adecuación		Total Destino												
2278	12 jul 2019	\$2,742.73	\$0.00	\$0.00	\$0.00	\$0.00	\$0.00	\$2,742.73	\$0.00	\$0.00	\$0.00	\$0.00	\$0.00	\$0.00
TRASLADOS		\$2,742.73												
2279	12 jul 2019	\$4,072.00	\$0.00	\$0.00	\$0.00	\$0.00	\$0.00	\$4,072.00	\$0.00	\$0.00	\$0.00	\$0.00	\$0.00	\$0.00
TRASLADOS		\$4,072.00												
2280	12 jul 2019	\$10,183.54	\$0.00	\$0.00	\$0.00	\$0.00	\$0.00	\$10,183.54	\$0.00	\$0.00	\$0.00	\$0.00	\$0.00	\$0.00
TRASLADOS		\$10,183.54												
2281	12 jul 2019	\$9,974.00	\$0.00	\$0.00	\$0.00	\$0.00	\$0.00	\$9,974.00	\$0.00	\$0.00	\$0.00	\$0.00	\$0.00	\$0.00
TRASLADOS		\$9,974.00												
2282	12 jul 2019	\$3,527.40	\$0.00	\$0.00	\$0.00	\$0.00	\$0.00	\$3,527.40	\$0.00	\$0.00	\$0.00	\$0.00	\$0.00	\$0.00
TRASLADOS		\$3,527.40												
2283	12 jul 2019	\$1,900.00	\$0.00	\$0.00	\$0.00	\$0.00	\$0.00	\$1,900.00	\$0.00	\$0.00	\$0.00	\$0.00	\$0.00	\$0.00
TRASLADOS		\$1,900.00												
2284	12 jul 2019	\$600.00	\$0.00	\$0.00	\$0.00	\$0.00	\$0.00	\$600.00	\$0.00	\$0.00	\$0.00	\$0.00	\$0.00	\$0.00
TRASLADOS		\$600.00												

ppp\_Adeflujo rpt

**Municipio de San Juan de Sabinas**  
Flujo de Adecuaciones  
Del 01/jul/2019 al 31/jul/2019

Dependencia: Todos  
Estatus: APLICADA

No. Adec.	Fecha	Total Origen	Enero	Febrero	Marzo	Abril	Mayo	Junio	Julio	Agosto	Septiembre	Octubre	Noviembre	Diciembre
Tipo de Adecuación		Total Destino												
2285	12 jul 2019	\$3,713.29	\$0.00	\$0.00	\$0.00	\$0.00	\$0.00	\$3,713.29	\$0.00	\$0.00	\$0.00	\$0.00	\$0.00	\$0.00
TRASLADOS		\$3,713.29	\$0.00	\$0.00	\$0.00	\$0.00	\$0.00	\$0.00	\$3,713.29	\$0.00	\$0.00	\$0.00	\$0.00	\$0.00
2286	12 jul 2019	\$3,500.00	\$0.00	\$0.00	\$0.00	\$0.00	\$0.00	\$3,500.00	\$0.00	\$0.00	\$0.00	\$0.00	\$0.00	\$0.00
TRASLADOS		\$3,500.00	\$0.00	\$0.00	\$0.00	\$0.00	\$0.00	\$0.00	\$3,500.00	\$0.00	\$0.00	\$0.00	\$0.00	\$0.00
2287	12 jul 2019	\$704.30	\$0.00	\$0.00	\$0.00	\$0.00	\$0.00	\$704.30	\$0.00	\$0.00	\$0.00	\$0.00	\$0.00	\$0.00
TRASLADOS		\$704.30	\$0.00	\$0.00	\$0.00	\$0.00	\$0.00	\$0.00	\$704.30	\$0.00	\$0.00	\$0.00	\$0.00	\$0.00
2288	12 jul 2019	\$1,948.86	\$0.00	\$0.00	\$0.00	\$0.00	\$0.00	\$1,948.86	\$0.00	\$0.00	\$0.00	\$0.00	\$0.00	\$0.00
TRASLADOS		\$1,948.86	\$0.00	\$0.00	\$0.00	\$0.00	\$0.00	\$0.00	\$1,948.86	\$0.00	\$0.00	\$0.00	\$0.00	\$0.00
2289	12 jul 2019	\$399.60	\$0.00	\$0.00	\$0.00	\$0.00	\$0.00	\$399.60	\$0.00	\$0.00	\$0.00	\$0.00	\$0.00	\$0.00
TRASLADOS		\$399.60	\$0.00	\$0.00	\$0.00	\$0.00	\$0.00	\$0.00	\$399.60	\$0.00	\$0.00	\$0.00	\$0.00	\$0.00
2290	12 jul 2019	\$4,563.70	\$0.00	\$0.00	\$0.00	\$0.00	\$0.00	\$4,563.70	\$0.00	\$0.00	\$0.00	\$0.00	\$0.00	\$0.00
TRASLADOS		\$4,563.70	\$0.00	\$0.00	\$0.00	\$0.00	\$0.00	\$0.00	\$4,563.70	\$0.00	\$0.00	\$0.00	\$0.00	\$0.00
2291	12 jul 2019	\$2,022.25	\$0.00	\$0.00	\$0.00	\$0.00	\$0.00	\$2,022.25	\$0.00	\$0.00	\$0.00	\$0.00	\$0.00	\$0.00
TRASLADOS		\$2,022.25	\$0.00	\$0.00	\$0.00	\$0.00	\$0.00	\$0.00	\$2,022.25	\$0.00	\$0.00	\$0.00	\$0.00	\$0.00

ppp\_AdeFlujo.rpt

**Municipio de San Juan de Sabinas**  
Flujo de Adecuaciones  
Del 01/jul/2019 al 31/jul/2019

Dependencia: Todos  
Estatus: APLICADA

No. Adec.	Fecha	Total Origen	Enero	Febrero	Marzo	Abril	Mayo	Junio	Julio	Agosto	Septiembre	Octubre	Noviembre	Diciembre
Tipo de Adecuación		Total Destino												
2292	12 jul 2019	\$841.35	\$0.00	\$0.00	\$0.00	\$0.00	\$0.00	\$841.35	\$0.00	\$0.00	\$0.00	\$0.00	\$0.00	\$0.00
TRASLADOS		\$841.35	\$0.00	\$0.00	\$0.00	\$0.00	\$0.00	\$0.00	\$841.35	\$0.00	\$0.00	\$0.00	\$0.00	\$0.00
2293	12 jul 2019	\$5,000.00	\$0.00	\$0.00	\$0.00	\$0.00	\$0.00	\$5,000.00	\$0.00	\$0.00	\$0.00	\$0.00	\$0.00	\$0.00
TRASLADOS		\$5,000.00	\$0.00	\$0.00	\$0.00	\$0.00	\$0.00	\$0.00	\$5,000.00	\$0.00	\$0.00	\$0.00	\$0.00	\$0.00
2294	12 jul 2019	\$5,022.15	\$0.00	\$0.00	\$0.00	\$0.00	\$0.00	\$5,022.15	\$0.00	\$0.00	\$0.00	\$0.00	\$0.00	\$0.00
TRASLADOS		\$5,022.15	\$0.00	\$0.00	\$0.00	\$0.00	\$0.00	\$0.00	\$5,022.15	\$0.00	\$0.00	\$0.00	\$0.00	\$0.00
2295	12 jul 2019	\$5,000.00	\$0.00	\$0.00	\$0.00	\$0.00	\$0.00	\$5,000.00	\$0.00	\$0.00	\$0.00	\$0.00	\$0.00	\$0.00
TRASLADOS		\$5,000.00	\$0.00	\$0.00	\$0.00	\$0.00	\$0.00	\$0.00	\$5,000.00	\$0.00	\$0.00	\$0.00	\$0.00	\$0.00
2296	12 jul 2019	\$39,303.83	\$0.00	\$0.00	\$0.00	\$0.00	\$0.00	\$39,303.83	\$0.00	\$0.00	\$0.00	\$0.00	\$0.00	\$0.00
TRASLADOS		\$39,303.83	\$0.00	\$0.00	\$0.00	\$0.00	\$0.00	\$0.00	\$39,303.83	\$0.00	\$0.00	\$0.00	\$0.00	\$0.00
2297	12 jul 2019	\$15,429.40	\$0.00	\$0.00	\$0.00	\$0.00	\$0.00	\$15,429.40	\$0.00	\$0.00	\$0.00	\$0.00	\$0.00	\$0.00
TRASLADOS		\$15,429.40	\$0.00	\$0.00	\$0.00	\$0.00	\$0.00	\$0.00	\$15,429.40	\$0.00	\$0.00	\$0.00	\$0.00	\$0.00
2298	12 jul 2019	\$6,475.75	\$0.00	\$0.00	\$0.00	\$0.00	\$0.00	\$6,475.75	\$0.00	\$0.00	\$0.00	\$0.00	\$0.00	\$0.00
TRASLADOS		\$6,475.75	\$0.00	\$0.00	\$0.00	\$0.00	\$0.00	\$0.00	\$6,475.75	\$0.00	\$0.00	\$0.00	\$0.00	\$0.00

ppp\_AdeFlujo.rpt

**Municipio de San Juan de Sabinas**  
Flujo de Adecuaciones  
Del 01/jul2019 al 31/jul2019

Dependencia: Todas  
Estatus: APLICADA

No. Adec.	Fecha	Total Origen	Enero	Febrero	Marzo	Abril	Mayo	Junio	Julio	Agosto	Septiembre	Octubre	Noviembre	Diciembre
Tipo de Adecuación		Total Destino												
2298	12-jul-2019	\$9,792.04	\$0.00	\$0.00	\$0.00	\$0.00	\$0.00	\$9,792.04	\$0.00	\$0.00	\$0.00	\$0.00	\$0.00	\$0.00
TRASLADOS		\$9,792.04	\$0.00	\$0.00	\$0.00	\$0.00	\$0.00	\$9,792.04	\$0.00	\$0.00	\$0.00	\$0.00	\$0.00	\$0.00
2300	12-jul-2019	\$18,000.00	\$0.00	\$0.00	\$0.00	\$0.00	\$0.00	\$18,000.00	\$0.00	\$0.00	\$0.00	\$0.00	\$0.00	\$0.00
TRASLADOS		\$18,000.00	\$0.00	\$0.00	\$0.00	\$0.00	\$0.00	\$18,000.00	\$0.00	\$0.00	\$0.00	\$0.00	\$0.00	\$0.00
2301	12-jul-2019	\$134.14	\$0.00	\$0.00	\$0.00	\$0.00	\$0.00	\$134.14	\$0.00	\$0.00	\$0.00	\$0.00	\$0.00	\$0.00
TRASLADOS		\$134.14	\$0.00	\$0.00	\$0.00	\$0.00	\$0.00	\$134.14	\$0.00	\$0.00	\$0.00	\$0.00	\$0.00	\$0.00
2302	12-jul-2019	\$12,000.00	\$0.00	\$0.00	\$0.00	\$0.00	\$0.00	\$12,000.00	\$0.00	\$0.00	\$0.00	\$0.00	\$0.00	\$0.00
TRASLADOS		\$12,000.00	\$0.00	\$0.00	\$0.00	\$0.00	\$0.00	\$12,000.00	\$0.00	\$0.00	\$0.00	\$0.00	\$0.00	\$0.00
2303	12-jul-2019	\$3,372.55	\$0.00	\$0.00	\$0.00	\$0.00	\$0.00	\$3,372.55	\$0.00	\$0.00	\$0.00	\$0.00	\$0.00	\$0.00
TRASLADOS		\$3,372.55	\$0.00	\$0.00	\$0.00	\$0.00	\$0.00	\$3,372.55	\$0.00	\$0.00	\$0.00	\$0.00	\$0.00	\$0.00
2304	12-jul-2019	\$2,157.49	\$0.00	\$0.00	\$0.00	\$0.00	\$0.00	\$2,157.49	\$0.00	\$0.00	\$0.00	\$0.00	\$0.00	\$0.00
TRASLADOS		\$2,157.49	\$0.00	\$0.00	\$0.00	\$0.00	\$0.00	\$2,157.49	\$0.00	\$0.00	\$0.00	\$0.00	\$0.00	\$0.00
2305	12-jul-2019	\$2,000.00	\$0.00	\$0.00	\$0.00	\$0.00	\$0.00	\$2,000.00	\$0.00	\$0.00	\$0.00	\$0.00	\$0.00	\$0.00
TRASLADOS		\$2,000.00	\$0.00	\$0.00	\$0.00	\$0.00	\$0.00	\$2,000.00	\$0.00	\$0.00	\$0.00	\$0.00	\$0.00	\$0.00

ppp\_AdsFlujo rpt

**Municipio de San Juan de Sabinas**  
Flujo de Adecuaciones  
Del 01/jul2019 al 31/jul2019

Dependencia: Todas  
Estatus: APLICADA

No. Adec.	Fecha	Total Origen	Enero	Febrero	Marzo	Abril	Mayo	Junio	Julio	Agosto	Septiembre	Octubre	Noviembre	Diciembre
Tipo de Adecuación		Total Destino												
2306	12-jul-2019	\$18,000.00	\$0.00	\$0.00	\$0.00	\$0.00	\$0.00	\$18,000.00	\$0.00	\$0.00	\$0.00	\$0.00	\$0.00	\$0.00
TRASLADOS		\$18,000.00	\$0.00	\$0.00	\$0.00	\$0.00	\$0.00	\$18,000.00	\$0.00	\$0.00	\$0.00	\$0.00	\$0.00	\$0.00
2307	12-jul-2019	\$14,800.00	\$0.00	\$0.00	\$0.00	\$0.00	\$0.00	\$14,800.00	\$0.00	\$0.00	\$0.00	\$0.00	\$0.00	\$0.00
TRASLADOS		\$14,800.00	\$0.00	\$0.00	\$0.00	\$0.00	\$0.00	\$14,800.00	\$0.00	\$0.00	\$0.00	\$0.00	\$0.00	\$0.00
2308	12-jul-2019	\$8,380.80	\$0.00	\$0.00	\$0.00	\$0.00	\$0.00	\$8,380.80	\$0.00	\$0.00	\$0.00	\$0.00	\$0.00	\$0.00
TRASLADOS		\$8,380.80	\$0.00	\$0.00	\$0.00	\$0.00	\$0.00	\$8,380.80	\$0.00	\$0.00	\$0.00	\$0.00	\$0.00	\$0.00
2309	12-jul-2019	\$13,278.80	\$0.00	\$0.00	\$0.00	\$0.00	\$0.00	\$13,278.80	\$0.00	\$0.00	\$0.00	\$0.00	\$0.00	\$0.00
TRASLADOS		\$13,278.80	\$0.00	\$0.00	\$0.00	\$0.00	\$0.00	\$13,278.80	\$0.00	\$0.00	\$0.00	\$0.00	\$0.00	\$0.00
2310	12-jul-2019	\$6,000.00	\$0.00	\$0.00	\$0.00	\$0.00	\$0.00	\$6,000.00	\$0.00	\$0.00	\$0.00	\$0.00	\$0.00	\$0.00
TRASLADOS		\$6,000.00	\$0.00	\$0.00	\$0.00	\$0.00	\$0.00	\$6,000.00	\$0.00	\$0.00	\$0.00	\$0.00	\$0.00	\$0.00
2311	12-jul-2019	\$10,039.82	\$0.00	\$0.00	\$0.00	\$0.00	\$0.00	\$10,039.82	\$0.00	\$0.00	\$0.00	\$0.00	\$0.00	\$0.00
TRASLADOS		\$10,039.82	\$0.00	\$0.00	\$0.00	\$0.00	\$0.00	\$10,039.82	\$0.00	\$0.00	\$0.00	\$0.00	\$0.00	\$0.00
2312	12-jul-2019	\$13,000.00	\$0.00	\$0.00	\$0.00	\$0.00	\$0.00	\$13,000.00	\$0.00	\$0.00	\$0.00	\$0.00	\$0.00	\$0.00
TRASLADOS		\$13,000.00	\$0.00	\$0.00	\$0.00	\$0.00	\$0.00	\$13,000.00	\$0.00	\$0.00	\$0.00	\$0.00	\$0.00	\$0.00

ppp\_AdsFlujo rpt

## Municipio de San Juan de Sabinas

### Flujo de Adecuaciones Del 01/jul2019 al 31/jul2019

Dependencia: Todas  
Estatus: APLICADA

No. Adm.	Fecha	Total Origen	Enero	Febrero	Marzo	Abril	Mayo	Junio	Julio	Agosto	Septiembre	Octubre	Noviembre	Diciembre
Tipo de Adecuación		Total Destino												
2313	12-jul-2019	\$27,000.00	\$0.00	\$0.00	\$0.00	\$0.00	\$0.00	\$0.00	\$27,000.00	\$0.00	\$0.00	\$0.00	\$0.00	\$0.00
TRASLADOS		\$27,000.00	\$0.00	\$0.00	\$0.00	\$0.00	\$0.00	\$0.00	\$27,000.00	\$0.00	\$0.00	\$0.00	\$0.00	\$0.00
2314	12-jul-2019	\$27,500.00	\$0.00	\$0.00	\$0.00	\$0.00	\$0.00	\$0.00	\$27,500.00	\$0.00	\$0.00	\$0.00	\$0.00	\$0.00
TRASLADOS		\$27,500.00	\$0.00	\$0.00	\$0.00	\$0.00	\$0.00	\$0.00	\$27,500.00	\$0.00	\$0.00	\$0.00	\$0.00	\$0.00
2315	12-jul-2019	\$6,000.00	\$0.00	\$0.00	\$0.00	\$0.00	\$0.00	\$0.00	\$6,000.00	\$0.00	\$0.00	\$0.00	\$0.00	\$0.00
TRASLADOS		\$6,000.00	\$0.00	\$0.00	\$0.00	\$0.00	\$0.00	\$0.00	\$6,000.00	\$0.00	\$0.00	\$0.00	\$0.00	\$0.00
2316	12-jul-2019	\$4,143.81	\$0.00	\$0.00	\$0.00	\$0.00	\$0.00	\$0.00	\$4,143.81	\$0.00	\$0.00	\$0.00	\$0.00	\$0.00
TRASLADOS		\$4,143.81	\$0.00	\$0.00	\$0.00	\$0.00	\$0.00	\$0.00	\$4,143.81	\$0.00	\$0.00	\$0.00	\$0.00	\$0.00
2317	12-jul-2019	\$30,000.00	\$0.00	\$0.00	\$0.00	\$0.00	\$0.00	\$0.00	\$30,000.00	\$0.00	\$0.00	\$0.00	\$0.00	\$0.00
TRASLADOS		\$30,000.00	\$0.00	\$0.00	\$0.00	\$0.00	\$0.00	\$0.00	\$30,000.00	\$0.00	\$0.00	\$0.00	\$0.00	\$0.00
2318	12-jul-2019	\$3,103.72	\$0.00	\$0.00	\$0.00	\$0.00	\$0.00	\$0.00	\$3,103.72	\$0.00	\$0.00	\$0.00	\$0.00	\$0.00
TRASLADOS		\$3,103.72	\$0.00	\$0.00	\$0.00	\$0.00	\$0.00	\$0.00	\$3,103.72	\$0.00	\$0.00	\$0.00	\$0.00	\$0.00
2319	12-jul-2019	\$3,500.00	\$0.00	\$0.00	\$0.00	\$0.00	\$0.00	\$0.00	\$3,500.00	\$0.00	\$0.00	\$0.00	\$0.00	\$0.00
TRASLADOS		\$3,500.00	\$0.00	\$0.00	\$0.00	\$0.00	\$0.00	\$0.00	\$3,500.00	\$0.00	\$0.00	\$0.00	\$0.00	\$0.00

ppp\_Adsflujo.rpt

## Municipio de San Juan de Sabinas

### Flujo de Adecuaciones Del 01/jul2019 al 31/jul2019

Dependencia: Todas  
Estatus: APLICADA

No. Adm.	Fecha	Total Origen	Enero	Febrero	Marzo	Abril	Mayo	Junio	Julio	Agosto	Septiembre	Octubre	Noviembre	Diciembre
Tipo de Adecuación		Total Destino												
2320	12-jul-2019	\$3,000.00	\$0.00	\$0.00	\$0.00	\$0.00	\$0.00	\$0.00	\$3,000.00	\$0.00	\$0.00	\$0.00	\$0.00	\$0.00
TRASLADOS		\$3,000.00	\$0.00	\$0.00	\$0.00	\$0.00	\$0.00	\$0.00	\$3,000.00	\$0.00	\$0.00	\$0.00	\$0.00	\$0.00
2321	12-jul-2019	\$4,500.00	\$0.00	\$0.00	\$0.00	\$0.00	\$0.00	\$0.00	\$4,500.00	\$0.00	\$0.00	\$0.00	\$0.00	\$0.00
TRASLADOS		\$4,500.00	\$0.00	\$0.00	\$0.00	\$0.00	\$0.00	\$0.00	\$4,500.00	\$0.00	\$0.00	\$0.00	\$0.00	\$0.00
2322	12-jul-2019	\$6,000.00	\$0.00	\$0.00	\$0.00	\$0.00	\$0.00	\$0.00	\$6,000.00	\$0.00	\$0.00	\$0.00	\$0.00	\$0.00
TRASLADOS		\$6,000.00	\$0.00	\$0.00	\$0.00	\$0.00	\$0.00	\$0.00	\$6,000.00	\$0.00	\$0.00	\$0.00	\$0.00	\$0.00
2323	12-jul-2019	\$9,833.07	\$0.00	\$0.00	\$0.00	\$0.00	\$0.00	\$0.00	\$9,833.07	\$0.00	\$0.00	\$0.00	\$0.00	\$0.00
TRASLADOS		\$9,833.07	\$0.00	\$0.00	\$0.00	\$0.00	\$0.00	\$0.00	\$9,833.07	\$0.00	\$0.00	\$0.00	\$0.00	\$0.00
2324	12-jul-2019	\$1,206.66	\$0.00	\$0.00	\$0.00	\$0.00	\$0.00	\$0.00	\$1,206.66	\$0.00	\$0.00	\$0.00	\$0.00	\$0.00
TRASLADOS		\$1,206.66	\$0.00	\$0.00	\$0.00	\$0.00	\$0.00	\$0.00	\$1,206.66	\$0.00	\$0.00	\$0.00	\$0.00	\$0.00
2325	12-jul-2019	\$4,500.00	\$0.00	\$0.00	\$0.00	\$0.00	\$0.00	\$0.00	\$4,500.00	\$0.00	\$0.00	\$0.00	\$0.00	\$0.00
TRASLADOS		\$4,500.00	\$0.00	\$0.00	\$0.00	\$0.00	\$0.00	\$0.00	\$4,500.00	\$0.00	\$0.00	\$0.00	\$0.00	\$0.00
2326	12-jul-2019	\$1,337.20	\$0.00	\$0.00	\$0.00	\$0.00	\$0.00	\$0.00	\$1,337.20	\$0.00	\$0.00	\$0.00	\$0.00	\$0.00
TRASLADOS		\$1,337.20	\$0.00	\$0.00	\$0.00	\$0.00	\$0.00	\$0.00	\$1,337.20	\$0.00	\$0.00	\$0.00	\$0.00	\$0.00

ppp\_Adsflujo.rpt



**Municipio de San Juan de Sabinas**  
Flujo de Adecuaciones  
Del 01/jul/2019 al 31/jul/2019

Dependencia: Todas  
Estatus: APLICADA

No. Adec.	Fecha	Total Origen	Enero	Febrero	Marzo	Abril	Mayo	Junio	Julio	Agosto	Septiembre	Octubre	Noviembre	Diciembre
Tipo de Adecuación		Total Destino												
2307	12 jul -2019	\$17,948.18	\$0.00	\$0.00	\$0.00	\$0.00	\$0.00	\$17,948.18	\$0.00	\$0.00	\$0.00	\$0.00	\$0.00	\$0.00
TRASLADOS		\$17,948.18	\$0.00	\$0.00	\$0.00	\$0.00	\$0.00	\$0.00	\$17,948.18	\$0.00	\$0.00	\$0.00	\$0.00	\$0.00
2308	12 jul -2019	\$95,342.43	\$0.00	\$0.00	\$0.00	\$0.00	\$0.00	\$95,342.43	\$0.00	\$0.00	\$0.00	\$0.00	\$0.00	\$0.00
TRASLADOS		\$95,342.43	\$0.00	\$0.00	\$0.00	\$0.00	\$0.00	\$0.00	\$95,342.43	\$0.00	\$0.00	\$0.00	\$0.00	\$0.00
2309	12 jul -2019	\$9,091.19	\$0.00	\$0.00	\$0.00	\$0.00	\$0.00	\$9,091.19	\$0.00	\$0.00	\$0.00	\$0.00	\$0.00	\$0.00
TRASLADOS		\$9,091.19	\$0.00	\$0.00	\$0.00	\$0.00	\$0.00	\$0.00	\$9,091.19	\$0.00	\$0.00	\$0.00	\$0.00	\$0.00
2330	12 jul -2019	\$3,987.12	\$0.00	\$0.00	\$0.00	\$0.00	\$0.00	\$3,987.12	\$0.00	\$0.00	\$0.00	\$0.00	\$0.00	\$0.00
TRASLADOS		\$3,987.12	\$0.00	\$0.00	\$0.00	\$0.00	\$0.00	\$0.00	\$3,987.12	\$0.00	\$0.00	\$0.00	\$0.00	\$0.00
2331	12 jul -2019	\$28,271.60	\$0.00	\$0.00	\$0.00	\$0.00	\$0.00	\$28,271.60	\$0.00	\$0.00	\$0.00	\$0.00	\$0.00	\$0.00
TRASLADOS		\$28,271.60	\$0.00	\$0.00	\$0.00	\$0.00	\$0.00	\$0.00	\$28,271.60	\$0.00	\$0.00	\$0.00	\$0.00	\$0.00
2332	12 jul -2019	\$3,443.52	\$0.00	\$0.00	\$0.00	\$0.00	\$0.00	\$3,443.52	\$0.00	\$0.00	\$0.00	\$0.00	\$0.00	\$0.00
TRASLADOS		\$3,443.52	\$0.00	\$0.00	\$0.00	\$0.00	\$0.00	\$0.00	\$3,443.52	\$0.00	\$0.00	\$0.00	\$0.00	\$0.00
2333	12 jul -2019	\$3,000.00	\$0.00	\$0.00	\$0.00	\$0.00	\$0.00	\$3,000.00	\$0.00	\$0.00	\$0.00	\$0.00	\$0.00	\$0.00
TRASLADOS		\$3,000.00	\$0.00	\$0.00	\$0.00	\$0.00	\$0.00	\$0.00	\$3,000.00	\$0.00	\$0.00	\$0.00	\$0.00	\$0.00

app\_AdoFlujo.rpt

**Municipio de San Juan de Sabinas**  
Flujo de Adecuaciones  
Del 01/jul/2019 al 31/jul/2019

Dependencia: Todas  
Estatus: APLICADA

No. Adec.	Fecha	Total Origen	Enero	Febrero	Marzo	Abril	Mayo	Junio	Julio	Agosto	Septiembre	Octubre	Noviembre	Diciembre
Tipo de Adecuación		Total Destino												
2334	12 jul -2019	\$4,594.53	\$0.00	\$0.00	\$0.00	\$0.00	\$0.00	\$4,594.53	\$0.00	\$0.00	\$0.00	\$0.00	\$0.00	\$0.00
TRASLADOS		\$4,594.53	\$0.00	\$0.00	\$0.00	\$0.00	\$0.00	\$0.00	\$4,594.53	\$0.00	\$0.00	\$0.00	\$0.00	\$0.00
2335	12 jul -2019	\$1,433.21	\$0.00	\$0.00	\$0.00	\$0.00	\$0.00	\$1,433.21	\$0.00	\$0.00	\$0.00	\$0.00	\$0.00	\$0.00
TRASLADOS		\$1,433.21	\$0.00	\$0.00	\$0.00	\$0.00	\$0.00	\$0.00	\$1,433.21	\$0.00	\$0.00	\$0.00	\$0.00	\$0.00
2336	12 jul -2019	\$3,000.00	\$0.00	\$0.00	\$0.00	\$0.00	\$0.00	\$3,000.00	\$0.00	\$0.00	\$0.00	\$0.00	\$0.00	\$0.00
TRASLADOS		\$3,000.00	\$0.00	\$0.00	\$0.00	\$0.00	\$0.00	\$0.00	\$3,000.00	\$0.00	\$0.00	\$0.00	\$0.00	\$0.00
2337	12 jul -2019	\$806.00	\$0.00	\$0.00	\$0.00	\$0.00	\$0.00	\$806.00	\$0.00	\$0.00	\$0.00	\$0.00	\$0.00	\$0.00
TRASLADOS		\$806.00	\$0.00	\$0.00	\$0.00	\$0.00	\$0.00	\$0.00	\$806.00	\$0.00	\$0.00	\$0.00	\$0.00	\$0.00
2338	12 jul -2019	\$17,984.99	\$0.00	\$0.00	\$0.00	\$0.00	\$0.00	\$17,984.99	\$0.00	\$0.00	\$0.00	\$0.00	\$0.00	\$0.00
TRASLADOS		\$17,984.99	\$0.00	\$0.00	\$0.00	\$0.00	\$0.00	\$0.00	\$17,984.99	\$0.00	\$0.00	\$0.00	\$0.00	\$0.00
2339	12 jul -2019	\$13,299.40	\$0.00	\$0.00	\$0.00	\$0.00	\$0.00	\$13,299.40	\$0.00	\$0.00	\$0.00	\$0.00	\$0.00	\$0.00
TRASLADOS		\$13,299.40	\$0.00	\$0.00	\$0.00	\$0.00	\$0.00	\$0.00	\$13,299.40	\$0.00	\$0.00	\$0.00	\$0.00	\$0.00
2340	12 jul -2019	\$18,500.00	\$0.00	\$0.00	\$0.00	\$0.00	\$0.00	\$18,500.00	\$0.00	\$0.00	\$0.00	\$0.00	\$0.00	\$0.00
TRASLADOS		\$18,500.00	\$0.00	\$0.00	\$0.00	\$0.00	\$0.00	\$0.00	\$18,500.00	\$0.00	\$0.00	\$0.00	\$0.00	\$0.00

app\_AdoFlujo.rpt

## Municipio de San Juan de Sabinas

### Flujo de Adecuaciones Del 01/jul/2019 al 31/jul/2019

Dependencia: Todas  
Estatus: APLICADA

No. Adec.	Fecha	Total Origen	Enero	Febrero	Marzo	Abril	Mayo	Junio	Julio	Agosto	Septiembre	Octubre	Noviembre	Diciembre
Tipo de Adecuación		Total Destino												
2341	12 jul -2019	\$29,304.00	\$0.00	\$0.00	\$0.00	\$0.00	\$0.00	\$29,304.00	\$0.00	\$0.00	\$0.00	\$0.00	\$0.00	\$0.00
TRASLADOS		\$29,304.00	\$0.00	\$0.00	\$0.00	\$0.00	\$0.00	\$0.00	\$29,304.00	\$0.00	\$0.00	\$0.00	\$0.00	\$0.00
2342	12 jul -2019	\$30,000.00	\$0.00	\$0.00	\$0.00	\$0.00	\$0.00	\$30,000.00	\$0.00	\$0.00	\$0.00	\$0.00	\$0.00	\$0.00
TRASLADOS		\$30,000.00	\$0.00	\$0.00	\$0.00	\$0.00	\$0.00	\$0.00	\$30,000.00	\$0.00	\$0.00	\$0.00	\$0.00	\$0.00
2343	12 jul -2019	\$10,800.00	\$0.00	\$0.00	\$0.00	\$0.00	\$0.00	\$10,800.00	\$0.00	\$0.00	\$0.00	\$0.00	\$0.00	\$0.00
TRASLADOS		\$10,800.00	\$0.00	\$0.00	\$0.00	\$0.00	\$0.00	\$0.00	\$10,800.00	\$0.00	\$0.00	\$0.00	\$0.00	\$0.00
2344	12 jul -2019	\$27,808.94	\$0.00	\$0.00	\$0.00	\$0.00	\$0.00	\$27,808.94	\$0.00	\$0.00	\$0.00	\$0.00	\$0.00	\$0.00
TRASLADOS		\$27,808.94	\$0.00	\$0.00	\$0.00	\$0.00	\$0.00	\$0.00	\$27,808.94	\$0.00	\$0.00	\$0.00	\$0.00	\$0.00
2345	12 jul -2019	\$1,729.30	\$0.00	\$0.00	\$0.00	\$0.00	\$0.00	\$1,729.30	\$0.00	\$0.00	\$0.00	\$0.00	\$0.00	\$0.00
TRASLADOS		\$1,729.30	\$0.00	\$0.00	\$0.00	\$0.00	\$0.00	\$0.00	\$1,729.30	\$0.00	\$0.00	\$0.00	\$0.00	\$0.00
2346	12 jul -2019	\$46,426.00	\$0.00	\$0.00	\$0.00	\$0.00	\$0.00	\$46,426.00	\$0.00	\$0.00	\$0.00	\$0.00	\$0.00	\$0.00
TRASLADOS		\$46,426.00	\$0.00	\$0.00	\$0.00	\$0.00	\$0.00	\$0.00	\$46,426.00	\$0.00	\$0.00	\$0.00	\$0.00	\$0.00
2347	12 jul -2019	\$6,000.00	\$0.00	\$0.00	\$0.00	\$0.00	\$0.00	\$6,000.00	\$0.00	\$0.00	\$0.00	\$0.00	\$0.00	\$0.00
TRASLADOS		\$6,000.00	\$0.00	\$0.00	\$0.00	\$0.00	\$0.00	\$0.00	\$6,000.00	\$0.00	\$0.00	\$0.00	\$0.00	\$0.00

ppp\_Adeflujo rpt

## Municipio de San Juan de Sabinas

### Flujo de Adecuaciones Del 01/jul/2019 al 31/jul/2019

Dependencia: Todas  
Estatus: APLICADA

No. Adec.	Fecha	Total Origen	Enero	Febrero	Marzo	Abril	Mayo	Junio	Julio	Agosto	Septiembre	Octubre	Noviembre	Diciembre
Tipo de Adecuación		Total Destino												
2348	12 jul -2019	\$3,214.88	\$0.00	\$0.00	\$0.00	\$0.00	\$0.00	\$3,214.88	\$0.00	\$0.00	\$0.00	\$0.00	\$0.00	\$0.00
TRASLADOS		\$3,214.88	\$0.00	\$0.00	\$0.00	\$0.00	\$0.00	\$0.00	\$3,214.88	\$0.00	\$0.00	\$0.00	\$0.00	\$0.00
2349	12 jul -2019	\$3,500.00	\$0.00	\$0.00	\$0.00	\$0.00	\$0.00	\$3,500.00	\$0.00	\$0.00	\$0.00	\$0.00	\$0.00	\$0.00
TRASLADOS		\$3,500.00	\$0.00	\$0.00	\$0.00	\$0.00	\$0.00	\$0.00	\$3,500.00	\$0.00	\$0.00	\$0.00	\$0.00	\$0.00
2350	12 jul -2019	\$4,480.00	\$0.00	\$0.00	\$0.00	\$0.00	\$0.00	\$4,480.00	\$0.00	\$0.00	\$0.00	\$0.00	\$0.00	\$0.00
TRASLADOS		\$4,480.00	\$0.00	\$0.00	\$0.00	\$0.00	\$0.00	\$0.00	\$4,480.00	\$0.00	\$0.00	\$0.00	\$0.00	\$0.00
2351	12 jul -2019	\$30,000.00	\$0.00	\$0.00	\$0.00	\$0.00	\$0.00	\$30,000.00	\$0.00	\$0.00	\$0.00	\$0.00	\$0.00	\$0.00
TRASLADOS		\$30,000.00	\$0.00	\$0.00	\$0.00	\$0.00	\$0.00	\$0.00	\$30,000.00	\$0.00	\$0.00	\$0.00	\$0.00	\$0.00
2352	12 jul -2019	\$16,033.60	\$0.00	\$0.00	\$0.00	\$0.00	\$0.00	\$16,033.60	\$0.00	\$0.00	\$0.00	\$0.00	\$0.00	\$0.00
TRASLADOS		\$16,033.60	\$0.00	\$0.00	\$0.00	\$0.00	\$0.00	\$0.00	\$16,033.60	\$0.00	\$0.00	\$0.00	\$0.00	\$0.00
2353	12 jul -2019	\$72,722.00	\$0.00	\$0.00	\$0.00	\$0.00	\$0.00	\$72,722.00	\$0.00	\$0.00	\$0.00	\$0.00	\$0.00	\$0.00
TRASLADOS		\$72,722.00	\$0.00	\$0.00	\$0.00	\$0.00	\$0.00	\$0.00	\$72,722.00	\$0.00	\$0.00	\$0.00	\$0.00	\$0.00
2354	12 jul -2019	\$14,266.91	\$0.00	\$0.00	\$0.00	\$0.00	\$0.00	\$14,266.91	\$0.00	\$0.00	\$0.00	\$0.00	\$0.00	\$0.00
TRASLADOS		\$14,266.91	\$0.00	\$0.00	\$0.00	\$0.00	\$0.00	\$0.00	\$14,266.91	\$0.00	\$0.00	\$0.00	\$0.00	\$0.00

ppp\_Adeflujo rpt

## Municipio de San Juan de Sabinas

### Flujo de Adecuaciones Del 01/jul/2019 al 31/jul/2019

Dependencia: Todas  
Estatus: APLICADA

No. Adec.	Fecha	Total Origen	Enero	Febrero	Marzo	Abril	Mayo	Junio	Julio	Agosto	Septiembre	Octubre	Noviembre	Diciembre
Tipo de Adecuación		Total Destino												
2388	12 jul 2019	\$60,000.00	\$0.00	\$0.00	\$0.00	\$0.00	\$0.00	\$60,000.00	\$0.00	\$0.00	\$0.00	\$0.00	\$0.00	\$0.00
TRASLADOS		\$60,000.00	\$0.00	\$0.00	\$0.00	\$0.00	\$0.00	\$0.00	\$60,000.00	\$0.00	\$0.00	\$0.00	\$0.00	\$0.00
2396	12 jul 2019	\$4,400.00	\$0.00	\$0.00	\$0.00	\$0.00	\$0.00	\$4,400.00	\$0.00	\$0.00	\$0.00	\$0.00	\$0.00	\$0.00
TRASLADOS		\$4,400.00	\$0.00	\$0.00	\$0.00	\$0.00	\$0.00	\$0.00	\$4,400.00	\$0.00	\$0.00	\$0.00	\$0.00	\$0.00
2397	12 jul 2019	\$4,233.90	\$0.00	\$0.00	\$0.00	\$0.00	\$0.00	\$4,233.90	\$0.00	\$0.00	\$0.00	\$0.00	\$0.00	\$0.00
TRASLADOS		\$4,233.90	\$0.00	\$0.00	\$0.00	\$0.00	\$0.00	\$0.00	\$4,233.90	\$0.00	\$0.00	\$0.00	\$0.00	\$0.00
2398	12 jul 2019	\$99,361.60	\$0.00	\$0.00	\$0.00	\$0.00	\$0.00	\$99,361.60	\$0.00	\$0.00	\$0.00	\$0.00	\$0.00	\$0.00
TRASLADOS		\$99,361.60	\$0.00	\$0.00	\$0.00	\$0.00	\$0.00	\$0.00	\$99,361.60	\$0.00	\$0.00	\$0.00	\$0.00	\$0.00
2399	12 jul 2019	\$8,174.96	\$0.00	\$0.00	\$0.00	\$0.00	\$0.00	\$8,174.96	\$0.00	\$0.00	\$0.00	\$0.00	\$0.00	\$0.00
TRASLADOS		\$8,174.96	\$0.00	\$0.00	\$0.00	\$0.00	\$0.00	\$0.00	\$8,174.96	\$0.00	\$0.00	\$0.00	\$0.00	\$0.00
2380	12 jul 2019	\$17,000.00	\$0.00	\$0.00	\$0.00	\$0.00	\$0.00	\$17,000.00	\$0.00	\$0.00	\$0.00	\$0.00	\$0.00	\$0.00
TRASLADOS		\$17,000.00	\$0.00	\$0.00	\$0.00	\$0.00	\$0.00	\$0.00	\$17,000.00	\$0.00	\$0.00	\$0.00	\$0.00	\$0.00
2361	12 jul 2019	\$6,040.00	\$0.00	\$0.00	\$0.00	\$0.00	\$0.00	\$6,040.00	\$0.00	\$0.00	\$0.00	\$0.00	\$0.00	\$0.00
TRASLADOS		\$6,040.00	\$0.00	\$0.00	\$0.00	\$0.00	\$0.00	\$0.00	\$6,040.00	\$0.00	\$0.00	\$0.00	\$0.00	\$0.00

ppp\_Adeflujo rpt

## Municipio de San Juan de Sabinas

### Flujo de Adecuaciones Del 01/jul/2019 al 31/jul/2019

Dependencia: Todas  
Estatus: APLICADA

No. Adec.	Fecha	Total Origen	Enero	Febrero	Marzo	Abril	Mayo	Junio	Julio	Agosto	Septiembre	Octubre	Noviembre	Diciembre
Tipo de Adecuación		Total Destino												
2382	12 jul 2019	\$6,000.00	\$0.00	\$0.00	\$0.00	\$0.00	\$0.00	\$6,000.00	\$0.00	\$0.00	\$0.00	\$0.00	\$0.00	\$0.00
TRASLADOS		\$6,000.00	\$0.00	\$0.00	\$0.00	\$0.00	\$0.00	\$0.00	\$6,000.00	\$0.00	\$0.00	\$0.00	\$0.00	\$0.00
2383	12 jul 2019	\$24,000.00	\$0.00	\$0.00	\$0.00	\$0.00	\$0.00	\$24,000.00	\$0.00	\$0.00	\$0.00	\$0.00	\$0.00	\$0.00
TRASLADOS		\$24,000.00	\$0.00	\$0.00	\$0.00	\$0.00	\$0.00	\$0.00	\$24,000.00	\$0.00	\$0.00	\$0.00	\$0.00	\$0.00
2384	12 jul 2019	\$16,750.00	\$0.00	\$0.00	\$0.00	\$0.00	\$0.00	\$16,750.00	\$0.00	\$0.00	\$0.00	\$0.00	\$0.00	\$0.00
TRASLADOS		\$16,750.00	\$0.00	\$0.00	\$0.00	\$0.00	\$0.00	\$0.00	\$16,750.00	\$0.00	\$0.00	\$0.00	\$0.00	\$0.00
2385	12 jul 2019	\$12,000.00	\$0.00	\$0.00	\$0.00	\$0.00	\$0.00	\$12,000.00	\$0.00	\$0.00	\$0.00	\$0.00	\$0.00	\$0.00
TRASLADOS		\$12,000.00	\$0.00	\$0.00	\$0.00	\$0.00	\$0.00	\$0.00	\$12,000.00	\$0.00	\$0.00	\$0.00	\$0.00	\$0.00
2386	12 jul 2019	\$1,214.60	\$0.00	\$0.00	\$0.00	\$0.00	\$0.00	\$1,214.60	\$0.00	\$0.00	\$0.00	\$0.00	\$0.00	\$0.00
TRASLADOS		\$1,214.60	\$0.00	\$0.00	\$0.00	\$0.00	\$0.00	\$0.00	\$1,214.60	\$0.00	\$0.00	\$0.00	\$0.00	\$0.00
2387	12 jul 2019	\$26,000.00	\$0.00	\$0.00	\$0.00	\$0.00	\$0.00	\$26,000.00	\$0.00	\$0.00	\$0.00	\$0.00	\$0.00	\$0.00
TRASLADOS		\$26,000.00	\$0.00	\$0.00	\$0.00	\$0.00	\$0.00	\$0.00	\$26,000.00	\$0.00	\$0.00	\$0.00	\$0.00	\$0.00
2388	12 jul 2019	\$5,341.66	\$0.00	\$0.00	\$0.00	\$0.00	\$0.00	\$5,341.66	\$0.00	\$0.00	\$0.00	\$0.00	\$0.00	\$0.00
TRASLADOS		\$5,341.66	\$0.00	\$0.00	\$0.00	\$0.00	\$0.00	\$0.00	\$5,341.66	\$0.00	\$0.00	\$0.00	\$0.00	\$0.00

ppp\_Adeflujo rpt

**Municipio de San Juan de Sabinas**  
 Flujo de Adecuaciones  
 Del 01/jul2019 al 31/jul2019

Dependencia: Todas  
 Estatus: APLICADA

No. Adec. Tipo de Adecuación	Fecha	Total Origen Total Destino	Enero	Febrero	Marzo	Abril	Mayo	Junio	Julio	Agosto	Septiembre	Octubre	Noviembre	Diciembre
2368	12-Jul-2019	\$0,000.00	\$0.00	\$0.00	\$0.00	\$0.00	\$0.00	\$0,000.00	\$0.00	\$0.00	\$0.00	\$0.00	\$0.00	\$0.00
TRASLADOS		\$0,000.00	\$0.00	\$0.00	\$0.00	\$0.00	\$0.00	\$0,000.00	\$0.00	\$0.00	\$0.00	\$0.00	\$0.00	\$0.00
2370	12-Jul-2019	\$6,000.00	\$0.00	\$0.00	\$0.00	\$0.00	\$0.00	\$6,000.00	\$0.00	\$0.00	\$0.00	\$0.00	\$0.00	\$0.00
TRASLADOS		\$6,000.00	\$0.00	\$0.00	\$0.00	\$0.00	\$0.00	\$6,000.00	\$0.00	\$0.00	\$0.00	\$0.00	\$0.00	\$0.00
2371	12-Jul-2019	\$5,012.38	\$0.00	\$0.00	\$0.00	\$0.00	\$0.00	\$5,012.38	\$0.00	\$0.00	\$0.00	\$0.00	\$0.00	\$0.00
TRASLADOS		\$5,012.38	\$0.00	\$0.00	\$0.00	\$0.00	\$0.00	\$5,012.38	\$0.00	\$0.00	\$0.00	\$0.00	\$0.00	\$0.00
2372	12-Jul-2019	\$14,370.39	\$0.00	\$0.00	\$0.00	\$0.00	\$0.00	\$14,370.39	\$0.00	\$0.00	\$0.00	\$0.00	\$0.00	\$0.00
TRASLADOS		\$14,370.39	\$0.00	\$0.00	\$0.00	\$0.00	\$0.00	\$14,370.39	\$0.00	\$0.00	\$0.00	\$0.00	\$0.00	\$0.00
2373	12-Jul-2019	\$1,886.64	\$0.00	\$0.00	\$0.00	\$0.00	\$0.00	\$1,886.64	\$0.00	\$0.00	\$0.00	\$0.00	\$0.00	\$0.00
TRASLADOS		\$1,886.64	\$0.00	\$0.00	\$0.00	\$0.00	\$0.00	\$1,886.64	\$0.00	\$0.00	\$0.00	\$0.00	\$0.00	\$0.00
2374	12-Jul-2019	\$3,000.00	\$0.00	\$0.00	\$0.00	\$0.00	\$0.00	\$3,000.00	\$0.00	\$0.00	\$0.00	\$0.00	\$0.00	\$0.00
TRASLADOS		\$3,000.00	\$0.00	\$0.00	\$0.00	\$0.00	\$0.00	\$3,000.00	\$0.00	\$0.00	\$0.00	\$0.00	\$0.00	\$0.00
2375	12-Jul-2019	\$231,843.88	\$0.00	\$0.00	\$0.00	\$0.00	\$0.00	\$231,843.88	\$0.00	\$0.00	\$0.00	\$0.00	\$0.00	\$0.00
TRASLADOS		\$231,843.88	\$0.00	\$0.00	\$0.00	\$0.00	\$0.00	\$231,843.88	\$0.00	\$0.00	\$0.00	\$0.00	\$0.00	\$0.00

ppc\_AdoFlujo.rpt

**Municipio de San Juan de Sabinas**  
 Flujo de Adecuaciones  
 Del 01/jul2019 al 31/jul2019

Dependencia: Todas  
 Estatus: APLICADA

No. Adec. Tipo de Adecuación	Fecha	Total Origen Total Destino	Enero	Febrero	Marzo	Abril	Mayo	Junio	Julio	Agosto	Septiembre	Octubre	Noviembre	Diciembre
2376	12-Jul-2019	\$318.11	\$0.00	\$0.00	\$0.00	\$0.00	\$0.00	\$318.11	\$0.00	\$0.00	\$0.00	\$0.00	\$0.00	\$0.00
TRASLADOS		\$318.11	\$0.00	\$0.00	\$0.00	\$0.00	\$0.00	\$318.11	\$0.00	\$0.00	\$0.00	\$0.00	\$0.00	\$0.00
2377	12-Jul-2019	\$3,947.26	\$0.00	\$0.00	\$0.00	\$0.00	\$0.00	\$3,947.26	\$0.00	\$0.00	\$0.00	\$0.00	\$0.00	\$0.00
TRASLADOS		\$3,947.26	\$0.00	\$0.00	\$0.00	\$0.00	\$0.00	\$3,947.26	\$0.00	\$0.00	\$0.00	\$0.00	\$0.00	\$0.00
2378	12-Jul-2019	\$3,824.32	\$0.00	\$0.00	\$0.00	\$0.00	\$0.00	\$3,824.32	\$0.00	\$0.00	\$0.00	\$0.00	\$0.00	\$0.00
TRASLADOS		\$3,824.32	\$0.00	\$0.00	\$0.00	\$0.00	\$0.00	\$3,824.32	\$0.00	\$0.00	\$0.00	\$0.00	\$0.00	\$0.00
2379	12-Jul-2019	\$996.63	\$0.00	\$0.00	\$0.00	\$0.00	\$0.00	\$996.63	\$0.00	\$0.00	\$0.00	\$0.00	\$0.00	\$0.00
TRASLADOS		\$996.63	\$0.00	\$0.00	\$0.00	\$0.00	\$0.00	\$996.63	\$0.00	\$0.00	\$0.00	\$0.00	\$0.00	\$0.00
2380	12-Jul-2019	\$11,000.00	\$0.00	\$0.00	\$0.00	\$0.00	\$0.00	\$11,000.00	\$0.00	\$0.00	\$0.00	\$0.00	\$0.00	\$0.00
TRASLADOS		\$11,000.00	\$0.00	\$0.00	\$0.00	\$0.00	\$0.00	\$11,000.00	\$0.00	\$0.00	\$0.00	\$0.00	\$0.00	\$0.00
2381	12-Jul-2019	\$1,000.00	\$0.00	\$0.00	\$0.00	\$0.00	\$0.00	\$1,000.00	\$0.00	\$0.00	\$0.00	\$0.00	\$0.00	\$0.00
TRASLADOS		\$1,000.00	\$0.00	\$0.00	\$0.00	\$0.00	\$0.00	\$1,000.00	\$0.00	\$0.00	\$0.00	\$0.00	\$0.00	\$0.00
2382	12-Jul-2019	\$1,874.11	\$0.00	\$0.00	\$0.00	\$0.00	\$0.00	\$1,874.11	\$0.00	\$0.00	\$0.00	\$0.00	\$0.00	\$0.00
TRASLADOS		\$1,874.11	\$0.00	\$0.00	\$0.00	\$0.00	\$0.00	\$1,874.11	\$0.00	\$0.00	\$0.00	\$0.00	\$0.00	\$0.00

ppc\_AdoFlujo.rpt



**Municipio de San Juan de Sabinas**  
 Flujo de Adecuaciones  
 Del 01/jul/2019 al 31/jul/2019

Dependencia: Todas  
 Estatus: APLICADA

No. Adc.	Fecha	Total Origen	Enero	Febrero	Marzo	Abril	Mayo	Junio	Julio	Agosto	Septiembre	Octubre	Noviembre	Diciembre
Tipo de Adecuación		Total Destino												
2383	12 jul 2019	\$5,200.00	\$0.00	\$0.00	\$0.00	\$0.00	\$0.00	\$5,200.00	\$0.00	\$0.00	\$0.00	\$0.00	\$0.00	\$0.00
TRASLADOS		\$5,200.00	\$0.00	\$0.00	\$0.00	\$0.00	\$0.00	\$0.00	\$5,200.00	\$0.00	\$0.00	\$0.00	\$0.00	\$0.00
2384	12 jul 2019	\$4,884.98	\$0.00	\$0.00	\$0.00	\$0.00	\$0.00	\$4,884.98	\$0.00	\$0.00	\$0.00	\$0.00	\$0.00	\$0.00
TRASLADOS		\$4,884.98	\$0.00	\$0.00	\$0.00	\$0.00	\$0.00	\$0.00	\$4,884.98	\$0.00	\$0.00	\$0.00	\$0.00	\$0.00
2385	12 jul 2019	\$499.92	\$0.00	\$0.00	\$0.00	\$0.00	\$0.00	\$499.92	\$0.00	\$0.00	\$0.00	\$0.00	\$0.00	\$0.00
TRASLADOS		\$499.92	\$0.00	\$0.00	\$0.00	\$0.00	\$0.00	\$0.00	\$499.92	\$0.00	\$0.00	\$0.00	\$0.00	\$0.00
2386	12 jul 2019	\$5,400.00	\$0.00	\$0.00	\$0.00	\$0.00	\$0.00	\$5,400.00	\$0.00	\$0.00	\$0.00	\$0.00	\$0.00	\$0.00
TRASLADOS		\$5,400.00	\$0.00	\$0.00	\$0.00	\$0.00	\$0.00	\$0.00	\$5,400.00	\$0.00	\$0.00	\$0.00	\$0.00	\$0.00
2387	12 jul 2019	\$18,841.31	\$0.00	\$0.00	\$0.00	\$0.00	\$0.00	\$18,841.31	\$0.00	\$0.00	\$0.00	\$0.00	\$0.00	\$0.00
TRASLADOS		\$18,841.31	\$0.00	\$0.00	\$0.00	\$0.00	\$0.00	\$0.00	\$18,841.31	\$0.00	\$0.00	\$0.00	\$0.00	\$0.00
2388	12 jul 2019	\$1,505.28	\$0.00	\$0.00	\$0.00	\$0.00	\$0.00	\$1,505.28	\$0.00	\$0.00	\$0.00	\$0.00	\$0.00	\$0.00
TRASLADOS		\$1,505.28	\$0.00	\$0.00	\$0.00	\$0.00	\$0.00	\$0.00	\$1,505.28	\$0.00	\$0.00	\$0.00	\$0.00	\$0.00
2389	12 jul 2019	\$1,006.08	\$0.00	\$0.00	\$0.00	\$0.00	\$0.00	\$1,006.08	\$0.00	\$0.00	\$0.00	\$0.00	\$0.00	\$0.00
TRASLADOS		\$1,006.08	\$0.00	\$0.00	\$0.00	\$0.00	\$0.00	\$0.00	\$1,006.08	\$0.00	\$0.00	\$0.00	\$0.00	\$0.00

ppp\_Adfflujo rpt

**Municipio de San Juan de Sabinas**  
 Flujo de Adecuaciones  
 Del 01/jul/2019 al 31/jul/2019

Dependencia: Todas  
 Estatus: APLICADA

No. Adc.	Fecha	Total Origen	Enero	Febrero	Marzo	Abril	Mayo	Junio	Julio	Agosto	Septiembre	Octubre	Noviembre	Diciembre
Tipo de Adecuación		Total Destino												
2390	12 jul 2019	\$1,855.01	\$0.00	\$0.00	\$0.00	\$0.00	\$0.00	\$1,855.01	\$0.00	\$0.00	\$0.00	\$0.00	\$0.00	\$0.00
TRASLADOS		\$1,855.01	\$0.00	\$0.00	\$0.00	\$0.00	\$0.00	\$0.00	\$1,855.01	\$0.00	\$0.00	\$0.00	\$0.00	\$0.00
2391	12 jul 2019	\$12,370.38	\$0.00	\$0.00	\$0.00	\$0.00	\$0.00	\$12,370.38	\$0.00	\$0.00	\$0.00	\$0.00	\$0.00	\$0.00
TRASLADOS		\$12,370.38	\$0.00	\$0.00	\$0.00	\$0.00	\$0.00	\$0.00	\$12,370.38	\$0.00	\$0.00	\$0.00	\$0.00	\$0.00
2392	12 jul 2019	\$3,388,908.89	\$0.00	\$0.00	\$0.00	\$0.00	\$0.00	\$3,388,908.89	\$0.00	\$0.00	\$0.00	\$0.00	\$0.00	\$0.00
TRASLADOS		\$3,388,908.89	\$0.00	\$0.00	\$0.00	\$0.00	\$0.00	\$0.00	\$3,388,908.89	\$0.00	\$0.00	\$0.00	\$0.00	\$0.00
2393	12 jul 2019	\$20,000,000.00	\$0.00	\$0.00	\$0.00	\$0.00	\$0.00	\$20,000,000.00	\$0.00	\$0.00	\$0.00	\$0.00	\$0.00	\$0.00
TRASLADOS		\$20,000,000.00	\$0.00	\$0.00	\$0.00	\$0.00	\$0.00	\$0.00	\$20,000,000.00	\$0.00	\$0.00	\$0.00	\$0.00	\$0.00
2394	12 jul 2019	\$14,000.00	\$0.00	\$0.00	\$0.00	\$0.00	\$0.00	\$14,000.00	\$0.00	\$0.00	\$0.00	\$0.00	\$0.00	\$0.00
TRASLADOS		\$14,000.00	\$0.00	\$0.00	\$0.00	\$0.00	\$0.00	\$0.00	\$14,000.00	\$0.00	\$0.00	\$0.00	\$0.00	\$0.00
2395	12 jul 2019	\$12,174.08	\$0.00	\$0.00	\$0.00	\$0.00	\$0.00	\$12,174.08	\$0.00	\$0.00	\$0.00	\$0.00	\$0.00	\$0.00
TRASLADOS		\$12,174.08	\$0.00	\$0.00	\$0.00	\$0.00	\$0.00	\$0.00	\$12,174.08	\$0.00	\$0.00	\$0.00	\$0.00	\$0.00
2396	12 jul 2019	\$4,625.84	\$0.00	\$0.00	\$0.00	\$0.00	\$0.00	\$4,625.84	\$0.00	\$0.00	\$0.00	\$0.00	\$0.00	\$0.00
TRASLADOS		\$4,625.84	\$0.00	\$0.00	\$0.00	\$0.00	\$0.00	\$0.00	\$4,625.84	\$0.00	\$0.00	\$0.00	\$0.00	\$0.00

ppp\_Adfflujo rpt

**Municipio de San Juan de Sabinas**  
Flujo de Adecuaciones  
Del 01/jul/2019 al 31/jul/2019

Dependencia: Todas  
Estatus: APLICADA

No. Adec.	Fecha	Total Origen	Enero	Febrero	Marzo	Abril	Mayo	Junio	Julio	Agosto	Septiembre	Octubre	Noviembre	Diciembre
2397	12-jul-2019	\$12,000.00	\$0.00	\$0.00	\$0.00	\$0.00	\$0.00	\$12,000.00	\$0.00	\$0.00	\$0.00	\$0.00	\$0.00	\$0.00
TRASLADOS		\$12,000.00	\$0.00	\$0.00	\$0.00	\$0.00	\$0.00	\$0.00	\$12,000.00	\$0.00	\$0.00	\$0.00	\$0.00	\$0.00
2398	12-jul-2019	\$8,738.88	\$0.00	\$0.00	\$0.00	\$0.00	\$0.00	\$8,738.88	\$0.00	\$0.00	\$0.00	\$0.00	\$0.00	\$0.00
TRASLADOS		\$8,738.88	\$0.00	\$0.00	\$0.00	\$0.00	\$0.00	\$0.00	\$8,738.88	\$0.00	\$0.00	\$0.00	\$0.00	\$0.00
2399	12-jul-2019	\$6,130.36	\$0.00	\$0.00	\$0.00	\$0.00	\$0.00	\$6,130.36	\$0.00	\$0.00	\$0.00	\$0.00	\$0.00	\$0.00
TRASLADOS		\$6,130.36	\$0.00	\$0.00	\$0.00	\$0.00	\$0.00	\$0.00	\$6,130.36	\$0.00	\$0.00	\$0.00	\$0.00	\$0.00
2400	12-jul-2019	\$1,114.00	\$0.00	\$0.00	\$0.00	\$0.00	\$0.00	\$1,114.00	\$0.00	\$0.00	\$0.00	\$0.00	\$0.00	\$0.00
TRASLADOS		\$1,114.00	\$0.00	\$0.00	\$0.00	\$0.00	\$0.00	\$0.00	\$1,114.00	\$0.00	\$0.00	\$0.00	\$0.00	\$0.00
2401	12-jul-2019	\$2,000.00	\$0.00	\$0.00	\$0.00	\$0.00	\$0.00	\$2,000.00	\$0.00	\$0.00	\$0.00	\$0.00	\$0.00	\$0.00
TRASLADOS		\$2,000.00	\$0.00	\$0.00	\$0.00	\$0.00	\$0.00	\$0.00	\$2,000.00	\$0.00	\$0.00	\$0.00	\$0.00	\$0.00
2402	12-jul-2019	\$2,000.00	\$0.00	\$0.00	\$0.00	\$0.00	\$0.00	\$2,000.00	\$0.00	\$0.00	\$0.00	\$0.00	\$0.00	\$0.00
TRASLADOS		\$2,000.00	\$0.00	\$0.00	\$0.00	\$0.00	\$0.00	\$0.00	\$2,000.00	\$0.00	\$0.00	\$0.00	\$0.00	\$0.00
2403	10-jul-2019	\$1,000.00	\$0.00	\$0.00	\$0.00	\$0.00	\$0.00	\$1,000.00	\$0.00	\$0.00	\$0.00	\$0.00	\$0.00	\$0.00
TRASLADOS		\$1,000.00	\$0.00	\$0.00	\$0.00	\$0.00	\$0.00	\$0.00	\$1,000.00	\$0.00	\$0.00	\$0.00	\$0.00	\$0.00

ppp\_Adeflujo.rpt

Página 27 de 82  
02-oct-2019

**Municipio de San Juan de Sabinas**  
Flujo de Adecuaciones  
Del 01/jul/2019 al 31/jul/2019

Dependencia: Todas  
Estatus: APLICADA

No. Adec.	Fecha	Total Origen	Enero	Febrero	Marzo	Abril	Mayo	Junio	Julio	Agosto	Septiembre	Octubre	Noviembre	Diciembre
2404	12-jul-2019	\$12,800.00	\$0.00	\$0.00	\$0.00	\$0.00	\$0.00	\$12,800.00	\$0.00	\$0.00	\$0.00	\$0.00	\$0.00	\$0.00
TRASLADOS		\$12,800.00	\$0.00	\$0.00	\$0.00	\$0.00	\$0.00	\$0.00	\$12,800.00	\$0.00	\$0.00	\$0.00	\$0.00	\$0.00
2405	12-jul-2019	\$9,653.16	\$0.00	\$0.00	\$0.00	\$0.00	\$0.00	\$9,653.16	\$0.00	\$0.00	\$0.00	\$0.00	\$0.00	\$0.00
TRASLADOS		\$9,653.16	\$0.00	\$0.00	\$0.00	\$0.00	\$0.00	\$0.00	\$9,653.16	\$0.00	\$0.00	\$0.00	\$0.00	\$0.00
2406	12-jul-2019	\$6,976.00	\$0.00	\$0.00	\$0.00	\$0.00	\$0.00	\$6,976.00	\$0.00	\$0.00	\$0.00	\$0.00	\$0.00	\$0.00
TRASLADOS		\$6,976.00	\$0.00	\$0.00	\$0.00	\$0.00	\$0.00	\$0.00	\$6,976.00	\$0.00	\$0.00	\$0.00	\$0.00	\$0.00
2407	12-jul-2019	\$3,299.00	\$0.00	\$0.00	\$0.00	\$0.00	\$0.00	\$3,299.00	\$0.00	\$0.00	\$0.00	\$0.00	\$0.00	\$0.00
TRASLADOS		\$3,299.00	\$0.00	\$0.00	\$0.00	\$0.00	\$0.00	\$0.00	\$3,299.00	\$0.00	\$0.00	\$0.00	\$0.00	\$0.00
2408	12-jul-2019	\$90,963.86	\$0.00	\$0.00	\$0.00	\$0.00	\$0.00	\$90,963.86	\$0.00	\$0.00	\$0.00	\$0.00	\$0.00	\$0.00
TRASLADOS		\$90,963.86	\$0.00	\$0.00	\$0.00	\$0.00	\$0.00	\$0.00	\$90,963.86	\$0.00	\$0.00	\$0.00	\$0.00	\$0.00
2409	12-jul-2019	\$2,000.00	\$0.00	\$0.00	\$0.00	\$0.00	\$0.00	\$2,000.00	\$0.00	\$0.00	\$0.00	\$0.00	\$0.00	\$0.00
TRASLADOS		\$2,000.00	\$0.00	\$0.00	\$0.00	\$0.00	\$0.00	\$0.00	\$2,000.00	\$0.00	\$0.00	\$0.00	\$0.00	\$0.00
2410	12-jul-2019	\$2,916.86	\$0.00	\$0.00	\$0.00	\$0.00	\$0.00	\$2,916.86	\$0.00	\$0.00	\$0.00	\$0.00	\$0.00	\$0.00
TRASLADOS		\$2,916.86	\$0.00	\$0.00	\$0.00	\$0.00	\$0.00	\$0.00	\$2,916.86	\$0.00	\$0.00	\$0.00	\$0.00	\$0.00

ppp\_Adeflujo.rpt

Página 28 de 82  
02-oct-2019

**Municipio de San Juan de Sabinas**  
Flujo de Adecuaciones  
Del 01/jul2019 al 31/jul2019

Dependencia: Todas  
Estatus: APLICADA

No. Adic. Tipo de Adecuación	Fecha	Total Origen Total Destino	Enero	Febrero	Marzo	Abril	Mayo	Junio	Julio	Agosto	Septiembre	Octubre	Noviembre	Diciembre
2411	12 jul 2019	\$1,100.00	\$0.00	\$0.00	\$0.00	\$0.00	\$0.00	\$0.00	\$1,100.00	\$0.00	\$0.00	\$0.00	\$0.00	\$0.00
TRASLADOS		\$1,100.00	\$0.00	\$0.00	\$0.00	\$0.00	\$0.00	\$0.00	\$1,100.00	\$0.00	\$0.00	\$0.00	\$0.00	\$0.00
2412	12 jul 2019	\$2,000.00	\$0.00	\$0.00	\$0.00	\$0.00	\$0.00	\$2,000.00	\$0.00	\$0.00	\$0.00	\$0.00	\$0.00	\$0.00
TRASLADOS		\$2,000.00	\$0.00	\$0.00	\$0.00	\$0.00	\$0.00	\$2,000.00	\$0.00	\$0.00	\$0.00	\$0.00	\$0.00	\$0.00
2413	12 jul 2019	\$9,388.99	\$0.00	\$0.00	\$0.00	\$0.00	\$0.00	\$9,388.99	\$0.00	\$0.00	\$0.00	\$0.00	\$0.00	\$0.00
TRASLADOS		\$9,388.99	\$0.00	\$0.00	\$0.00	\$0.00	\$0.00	\$9,388.99	\$0.00	\$0.00	\$0.00	\$0.00	\$0.00	\$0.00
2414	12 jul 2019	\$7,800.02	\$0.00	\$0.00	\$0.00	\$0.00	\$0.00	\$7,800.02	\$0.00	\$0.00	\$0.00	\$0.00	\$0.00	\$0.00
TRASLADOS		\$7,800.02	\$0.00	\$0.00	\$0.00	\$0.00	\$0.00	\$7,800.02	\$0.00	\$0.00	\$0.00	\$0.00	\$0.00	\$0.00
2415	12 jul 2019	\$1,000.00	\$0.00	\$0.00	\$0.00	\$0.00	\$0.00	\$1,000.00	\$0.00	\$0.00	\$0.00	\$0.00	\$0.00	\$0.00
TRASLADOS		\$1,000.00	\$0.00	\$0.00	\$0.00	\$0.00	\$0.00	\$1,000.00	\$0.00	\$0.00	\$0.00	\$0.00	\$0.00	\$0.00
2416	12 jul 2019	\$6,900.00	\$0.00	\$0.00	\$0.00	\$0.00	\$0.00	\$6,900.00	\$0.00	\$0.00	\$0.00	\$0.00	\$0.00	\$0.00
TRASLADOS		\$6,900.00	\$0.00	\$0.00	\$0.00	\$0.00	\$0.00	\$6,900.00	\$0.00	\$0.00	\$0.00	\$0.00	\$0.00	\$0.00
2417	12 jul 2019	\$1,000.01	\$0.00	\$0.00	\$0.00	\$0.00	\$0.00	\$1,000.01	\$0.00	\$0.00	\$0.00	\$0.00	\$0.00	\$0.00
TRASLADOS		\$1,000.01	\$0.00	\$0.00	\$0.00	\$0.00	\$0.00	\$1,000.01	\$0.00	\$0.00	\$0.00	\$0.00	\$0.00	\$0.00

ppp\_Adaflujo rpt

**Municipio de San Juan de Sabinas**  
Flujo de Adecuaciones  
Del 01/jul2019 al 31/jul2019

Dependencia: Todas  
Estatus: APLICADA


No. Adic. Tipo de Adecuación	Fecha	Total Origen Total Destino	Enero	Febrero	Marzo	Abril	Mayo	Junio	Julio	Agosto	Septiembre	Octubre	Noviembre	Diciembre
2418	12 jul 2019	\$7,987.18	\$0.00	\$0.00	\$0.00	\$0.00	\$0.00	\$7,987.18	\$0.00	\$0.00	\$0.00	\$0.00	\$0.00	\$0.00
TRASLADOS		\$7,987.18	\$0.00	\$0.00	\$0.00	\$0.00	\$0.00	\$7,987.18	\$0.00	\$0.00	\$0.00	\$0.00	\$0.00	\$0.00
2419	12 jul 2019	\$13.98	\$0.00	\$0.00	\$0.00	\$0.00	\$0.00	\$13.98	\$0.00	\$0.00	\$0.00	\$0.00	\$0.00	\$0.00
TRASLADOS		\$13.98	\$0.00	\$0.00	\$0.00	\$0.00	\$0.00	\$13.98	\$0.00	\$0.00	\$0.00	\$0.00	\$0.00	\$0.00
2420	12 jul 2019	\$145.52	\$0.00	\$0.00	\$0.00	\$0.00	\$0.00	\$145.52	\$0.00	\$0.00	\$0.00	\$0.00	\$0.00	\$0.00
TRASLADOS		\$145.52	\$0.00	\$0.00	\$0.00	\$0.00	\$0.00	\$145.52	\$0.00	\$0.00	\$0.00	\$0.00	\$0.00	\$0.00
2421	12 jul 2019	\$889.27	\$0.00	\$0.00	\$0.00	\$0.00	\$0.00	\$889.27	\$0.00	\$0.00	\$0.00	\$0.00	\$0.00	\$0.00
TRASLADOS		\$889.27	\$0.00	\$0.00	\$0.00	\$0.00	\$0.00	\$889.27	\$0.00	\$0.00	\$0.00	\$0.00	\$0.00	\$0.00
2422	12 jul 2019	\$451.04	\$0.00	\$0.00	\$0.00	\$0.00	\$0.00	\$451.04	\$0.00	\$0.00	\$0.00	\$0.00	\$0.00	\$0.00
TRASLADOS		\$451.04	\$0.00	\$0.00	\$0.00	\$0.00	\$0.00	\$451.04	\$0.00	\$0.00	\$0.00	\$0.00	\$0.00	\$0.00
2423	12 jul 2019	\$473.01	\$0.00	\$0.00	\$0.00	\$0.00	\$0.00	\$473.01	\$0.00	\$0.00	\$0.00	\$0.00	\$0.00	\$0.00
TRASLADOS		\$473.01	\$0.00	\$0.00	\$0.00	\$0.00	\$0.00	\$473.01	\$0.00	\$0.00	\$0.00	\$0.00	\$0.00	\$0.00
2424	12 jul 2019	\$521.66	\$0.00	\$0.00	\$0.00	\$0.00	\$0.00	\$521.66	\$0.00	\$0.00	\$0.00	\$0.00	\$0.00	\$0.00
TRASLADOS		\$521.66	\$0.00	\$0.00	\$0.00	\$0.00	\$0.00	\$521.66	\$0.00	\$0.00	\$0.00	\$0.00	\$0.00	\$0.00

ppp\_Adaflujo rpt

**Municipio de San Juan de Sabinas**  
Flujo de Adecuaciones  
Del 01/jul2019 al 31/jul2019

Dependencia: Todas  
Estatus: APLICADA


No. Adic.	Fecha	Total Origen	Enero	Febrero	Marzo	Abril	Mayo	Junio	Julio	Agosto	Septiembre	Octubre	Noviembre	Diciembre
Tipo de Adecuación		Total Destino												
2425	12 jul 2019	\$971.46	\$0.00	\$0.00	\$0.00	\$0.00	\$0.00	\$971.46	\$0.00	\$0.00	\$0.00	\$0.00	\$0.00	\$0.00
TRASLADOS		\$971.46	\$0.00	\$0.00	\$0.00	\$0.00	\$0.00	\$0.00	\$971.46	\$0.00	\$0.00	\$0.00	\$0.00	\$0.00
2426	12 jul 2019	\$5,333.30	\$0.00	\$0.00	\$0.00	\$0.00	\$0.00	\$5,333.30	\$0.00	\$0.00	\$0.00	\$0.00	\$0.00	\$0.00
TRASLADOS		\$5,333.30	\$0.00	\$0.00	\$0.00	\$0.00	\$0.00	\$0.00	\$5,333.30	\$0.00	\$0.00	\$0.00	\$0.00	\$0.00
2427	12 jul 2019	\$1,273.52	\$0.00	\$0.00	\$0.00	\$0.00	\$0.00	\$1,273.52	\$0.00	\$0.00	\$0.00	\$0.00	\$0.00	\$0.00
TRASLADOS		\$1,273.52	\$0.00	\$0.00	\$0.00	\$0.00	\$0.00	\$0.00	\$1,273.52	\$0.00	\$0.00	\$0.00	\$0.00	\$0.00
2428	12 jul 2019	\$2,215.51	\$0.00	\$0.00	\$0.00	\$0.00	\$0.00	\$2,215.51	\$0.00	\$0.00	\$0.00	\$0.00	\$0.00	\$0.00
TRASLADOS		\$2,215.51	\$0.00	\$0.00	\$0.00	\$0.00	\$0.00	\$0.00	\$2,215.51	\$0.00	\$0.00	\$0.00	\$0.00	\$0.00
2429	12 jul 2019	\$957.00	\$0.00	\$0.00	\$0.00	\$0.00	\$0.00	\$957.00	\$0.00	\$0.00	\$0.00	\$0.00	\$0.00	\$0.00
TRASLADOS		\$957.00	\$0.00	\$0.00	\$0.00	\$0.00	\$0.00	\$0.00	\$957.00	\$0.00	\$0.00	\$0.00	\$0.00	\$0.00
2430	12 jul 2019	\$150.07	\$0.00	\$0.00	\$0.00	\$0.00	\$0.00	\$150.07	\$0.00	\$0.00	\$0.00	\$0.00	\$0.00	\$0.00
TRASLADOS		\$150.07	\$0.00	\$0.00	\$0.00	\$0.00	\$0.00	\$0.00	\$150.07	\$0.00	\$0.00	\$0.00	\$0.00	\$0.00
2431	12 jul 2019	\$1,000.01	\$0.00	\$0.00	\$0.00	\$0.00	\$0.00	\$1,000.01	\$0.00	\$0.00	\$0.00	\$0.00	\$0.00	\$0.00
TRASLADOS		\$1,000.01	\$0.00	\$0.00	\$0.00	\$0.00	\$0.00	\$0.00	\$1,000.01	\$0.00	\$0.00	\$0.00	\$0.00	\$0.00

ppp\_AdfFlujo rpt 

**Municipio de San Juan de Sabinas**  
Flujo de Adecuaciones  
Del 01/jul2019 al 31/jul2019

Dependencia: Todas  
Estatus: APLICADA

No. Adic.	Fecha	Total Origen	Enero	Febrero	Marzo	Abril	Mayo	Junio	Julio	Agosto	Septiembre	Octubre	Noviembre	Diciembre
Tipo de Adecuación		Total Destino												
2432	12 jul 2019	\$0.21	\$0.00	\$0.00	\$0.00	\$0.00	\$0.00	\$0.21	\$0.00	\$0.00	\$0.00	\$0.00	\$0.00	\$0.00
TRASLADOS		\$0.21	\$0.00	\$0.00	\$0.00	\$0.00	\$0.00	\$0.21	\$0.00	\$0.00	\$0.00	\$0.00	\$0.00	\$0.00
2433	12 jul 2019	\$906.98	\$0.00	\$0.00	\$0.00	\$0.00	\$0.00	\$906.98	\$0.00	\$0.00	\$0.00	\$0.00	\$0.00	\$0.00
TRASLADOS		\$906.98	\$0.00	\$0.00	\$0.00	\$0.00	\$0.00	\$0.00	\$906.98	\$0.00	\$0.00	\$0.00	\$0.00	\$0.00
2434	12 jul 2019	\$1,222.38	\$0.00	\$0.00	\$0.00	\$0.00	\$0.00	\$1,222.38	\$0.00	\$0.00	\$0.00	\$0.00	\$0.00	\$0.00
TRASLADOS		\$1,222.38	\$0.00	\$0.00	\$0.00	\$0.00	\$0.00	\$0.00	\$1,222.38	\$0.00	\$0.00	\$0.00	\$0.00	\$0.00
2435	12 jul 2019	\$2,103.04	\$0.00	\$0.00	\$0.00	\$0.00	\$0.00	\$2,103.04	\$0.00	\$0.00	\$0.00	\$0.00	\$0.00	\$0.00
TRASLADOS		\$2,103.04	\$0.00	\$0.00	\$0.00	\$0.00	\$0.00	\$0.00	\$2,103.04	\$0.00	\$0.00	\$0.00	\$0.00	\$0.00
2436	12 jul 2019	\$240.00	\$0.00	\$0.00	\$0.00	\$0.00	\$0.00	\$240.00	\$0.00	\$0.00	\$0.00	\$0.00	\$0.00	\$0.00
TRASLADOS		\$240.00	\$0.00	\$0.00	\$0.00	\$0.00	\$0.00	\$0.00	\$240.00	\$0.00	\$0.00	\$0.00	\$0.00	\$0.00
2437	12 jul 2019	\$280.00	\$0.00	\$0.00	\$0.00	\$0.00	\$0.00	\$280.00	\$0.00	\$0.00	\$0.00	\$0.00	\$0.00	\$0.00
TRASLADOS		\$280.00	\$0.00	\$0.00	\$0.00	\$0.00	\$0.00	\$0.00	\$280.00	\$0.00	\$0.00	\$0.00	\$0.00	\$0.00
2438	12 jul 2019	\$352.00	\$0.00	\$0.00	\$0.00	\$0.00	\$0.00	\$352.00	\$0.00	\$0.00	\$0.00	\$0.00	\$0.00	\$0.00
TRASLADOS		\$352.00	\$0.00	\$0.00	\$0.00	\$0.00	\$0.00	\$0.00	\$352.00	\$0.00	\$0.00	\$0.00	\$0.00	\$0.00

ppp\_AdfFlujo rpt 



**Municipio de San Juan de Sabinas**  
Flujo de Adecuaciones  
Del 01/jul2019 al 31/jul2019

Dependencia: Todas  
Estatus: APLICADA

No. Adic. Tipo de Adecuación	Fecha	Total Origen Total Destino	Enero	Febrero	Marzo	Abril	Mayo	Junio	Julio	Agosto	Septiembre	Octubre	Noviembre	Diciembre
2435	12 jul 2019	\$133.47	\$0.00	\$0.00	\$0.00	\$0.00	\$0.00	\$133.47	\$0.00	\$0.00	\$0.00	\$0.00	\$0.00	\$0.00
TRASLADOS		\$133.47	\$0.00	\$0.00	\$0.00	\$0.00	\$0.00	\$0.00	\$133.47	\$0.00	\$0.00	\$0.00	\$0.00	\$0.00
2440	12 jul 2019	\$1,050.40	\$0.00	\$0.00	\$0.00	\$0.00	\$0.00	\$1,050.40	\$0.00	\$0.00	\$0.00	\$0.00	\$0.00	\$0.00
TRASLADOS		\$1,050.40	\$0.00	\$0.00	\$0.00	\$0.00	\$0.00	\$0.00	\$1,050.40	\$0.00	\$0.00	\$0.00	\$0.00	\$0.00
2441	12 jul 2019	\$460.00	\$0.00	\$0.00	\$0.00	\$0.00	\$0.00	\$460.00	\$0.00	\$0.00	\$0.00	\$0.00	\$0.00	\$0.00
TRASLADOS		\$460.00	\$0.00	\$0.00	\$0.00	\$0.00	\$0.00	\$0.00	\$460.00	\$0.00	\$0.00	\$0.00	\$0.00	\$0.00
2442	12 jul 2019	\$100.00	\$0.00	\$0.00	\$0.00	\$0.00	\$0.00	\$100.00	\$0.00	\$0.00	\$0.00	\$0.00	\$0.00	\$0.00
TRASLADOS		\$100.00	\$0.00	\$0.00	\$0.00	\$0.00	\$0.00	\$0.00	\$100.00	\$0.00	\$0.00	\$0.00	\$0.00	\$0.00
2443	12 jul 2019	\$2,503.38	\$0.00	\$0.00	\$0.00	\$0.00	\$0.00	\$2,503.38	\$0.00	\$0.00	\$0.00	\$0.00	\$0.00	\$0.00
TRASLADOS		\$2,503.38	\$0.00	\$0.00	\$0.00	\$0.00	\$0.00	\$0.00	\$2,503.38	\$0.00	\$0.00	\$0.00	\$0.00	\$0.00
2444	12 jul 2019	\$34.92	\$0.00	\$0.00	\$0.00	\$0.00	\$0.00	\$34.92	\$0.00	\$0.00	\$0.00	\$0.00	\$0.00	\$0.00
TRASLADOS		\$34.92	\$0.00	\$0.00	\$0.00	\$0.00	\$0.00	\$0.00	\$34.92	\$0.00	\$0.00	\$0.00	\$0.00	\$0.00
2445	12 jul 2019	\$329.99	\$0.00	\$0.00	\$0.00	\$0.00	\$0.00	\$329.99	\$0.00	\$0.00	\$0.00	\$0.00	\$0.00	\$0.00
TRASLADOS		\$329.99	\$0.00	\$0.00	\$0.00	\$0.00	\$0.00	\$0.00	\$329.99	\$0.00	\$0.00	\$0.00	\$0.00	\$0.00

ppp\_AdfFlujo.rpt

**Municipio de San Juan de Sabinas**  
Flujo de Adecuaciones  
Del 01/jul2019 al 31/jul2019

Dependencia: Todas  
Estatus: APLICADA

No. Adic. Tipo de Adecuación	Fecha	Total Origen Total Destino	Enero	Febrero	Marzo	Abril	Mayo	Junio	Julio	Agosto	Septiembre	Octubre	Noviembre	Diciembre
2446	12 jul 2019	\$150.80	\$0.00	\$0.00	\$0.00	\$0.00	\$0.00	\$150.80	\$0.00	\$0.00	\$0.00	\$0.00	\$0.00	\$0.00
TRASLADOS		\$150.80	\$0.00	\$0.00	\$0.00	\$0.00	\$0.00	\$0.00	\$150.80	\$0.00	\$0.00	\$0.00	\$0.00	\$0.00
2447	12 jul 2019	\$279.20	\$0.00	\$0.00	\$0.00	\$0.00	\$0.00	\$279.20	\$0.00	\$0.00	\$0.00	\$0.00	\$0.00	\$0.00
TRASLADOS		\$279.20	\$0.00	\$0.00	\$0.00	\$0.00	\$0.00	\$0.00	\$279.20	\$0.00	\$0.00	\$0.00	\$0.00	\$0.00
2448	12 jul 2019	\$2,236.04	\$0.00	\$0.00	\$0.00	\$0.00	\$0.00	\$2,236.04	\$0.00	\$0.00	\$0.00	\$0.00	\$0.00	\$0.00
TRASLADOS		\$2,236.04	\$0.00	\$0.00	\$0.00	\$0.00	\$0.00	\$0.00	\$2,236.04	\$0.00	\$0.00	\$0.00	\$0.00	\$0.00
2449	12 jul 2019	\$942.32	\$0.00	\$0.00	\$0.00	\$0.00	\$0.00	\$942.32	\$0.00	\$0.00	\$0.00	\$0.00	\$0.00	\$0.00
TRASLADOS		\$942.32	\$0.00	\$0.00	\$0.00	\$0.00	\$0.00	\$0.00	\$942.32	\$0.00	\$0.00	\$0.00	\$0.00	\$0.00
2450	12 jul 2019	\$1,979.25	\$0.00	\$0.00	\$0.00	\$0.00	\$0.00	\$1,979.25	\$0.00	\$0.00	\$0.00	\$0.00	\$0.00	\$0.00
TRASLADOS		\$1,979.25	\$0.00	\$0.00	\$0.00	\$0.00	\$0.00	\$0.00	\$1,979.25	\$0.00	\$0.00	\$0.00	\$0.00	\$0.00
2451	12 jul 2019	\$385.41	\$0.00	\$0.00	\$0.00	\$0.00	\$0.00	\$385.41	\$0.00	\$0.00	\$0.00	\$0.00	\$0.00	\$0.00
TRASLADOS		\$385.41	\$0.00	\$0.00	\$0.00	\$0.00	\$0.00	\$0.00	\$385.41	\$0.00	\$0.00	\$0.00	\$0.00	\$0.00
2452	12 jul 2019	\$14,323.60	\$0.00	\$0.00	\$0.00	\$0.00	\$0.00	\$14,323.60	\$0.00	\$0.00	\$0.00	\$0.00	\$0.00	\$0.00
TRASLADOS		\$14,323.60	\$0.00	\$0.00	\$0.00	\$0.00	\$0.00	\$0.00	\$14,323.60	\$0.00	\$0.00	\$0.00	\$0.00	\$0.00

ppp\_AdfFlujo.rpt

**Municipio de San Juan de Sabinas**  
Flujo de Adecuaciones  
Del 01/jul/2019 al 31/jul/2019

Dependencia: Todas  
Estatus: APLICADA

No. Adec.	Fecha	Total Origen	Enero	Febrero	Marzo	Abril	Mayo	Junio	Julio	Agosto	Septiembre	Octubre	Noviembre	Diciembre
2463	13-jul-2019	\$993.70	\$0.00	\$0.00	\$0.00	\$0.00	\$0.00	\$993.70	\$0.00	\$0.00	\$0.00	\$0.00	\$0.00	\$0.00
TRASLADOS		\$993.70	\$0.00	\$0.00	\$0.00	\$0.00	\$0.00	\$0.00	\$993.70	\$0.00	\$0.00	\$0.00	\$0.00	\$0.00
2464	12-jul-2019	\$93,000.00	\$0.00	\$0.00	\$0.00	\$0.00	\$0.00	\$93,000.00	\$0.00	\$0.00	\$0.00	\$0.00	\$0.00	\$0.00
TRASLADOS		\$93,000.00	\$0.00	\$0.00	\$0.00	\$0.00	\$0.00	\$0.00	\$93,000.00	\$0.00	\$0.00	\$0.00	\$0.00	\$0.00
2465	12-jul-2019	\$944.02	\$0.00	\$0.00	\$0.00	\$0.00	\$0.00	\$944.02	\$0.00	\$0.00	\$0.00	\$0.00	\$0.00	\$0.00
TRASLADOS		\$944.02	\$0.00	\$0.00	\$0.00	\$0.00	\$0.00	\$0.00	\$944.02	\$0.00	\$0.00	\$0.00	\$0.00	\$0.00
2466	12-jul-2019	\$74.80	\$0.00	\$0.00	\$0.00	\$0.00	\$0.00	\$74.80	\$0.00	\$0.00	\$0.00	\$0.00	\$0.00	\$0.00
TRASLADOS		\$74.80	\$0.00	\$0.00	\$0.00	\$0.00	\$0.00	\$0.00	\$74.80	\$0.00	\$0.00	\$0.00	\$0.00	\$0.00
2467	12-jul-2019	\$0,303.62	\$0.00	\$0.00	\$0.00	\$0.00	\$0.00	\$0,303.62	\$0.00	\$0.00	\$0.00	\$0.00	\$0.00	\$0.00
TRASLADOS		\$0,303.62	\$0.00	\$0.00	\$0.00	\$0.00	\$0.00	\$0.00	\$0,303.62	\$0.00	\$0.00	\$0.00	\$0.00	\$0.00
2468	12-jul-2019	\$96.18	\$0.00	\$0.00	\$0.00	\$0.00	\$0.00	\$96.18	\$0.00	\$0.00	\$0.00	\$0.00	\$0.00	\$0.00
TRASLADOS		\$96.18	\$0.00	\$0.00	\$0.00	\$0.00	\$0.00	\$0.00	\$96.18	\$0.00	\$0.00	\$0.00	\$0.00	\$0.00
2469	12-jul-2019	\$4,309.52	\$0.00	\$0.00	\$0.00	\$0.00	\$0.00	\$4,309.52	\$0.00	\$0.00	\$0.00	\$0.00	\$0.00	\$0.00
TRASLADOS		\$4,309.52	\$0.00	\$0.00	\$0.00	\$0.00	\$0.00	\$0.00	\$4,309.52	\$0.00	\$0.00	\$0.00	\$0.00	\$0.00

ppp\_Adafluj0 rpt

**Municipio de San Juan de Sabinas**  
Flujo de Adecuaciones  
Del 01/jul/2019 al 31/jul/2019

Dependencia: Todas  
Estatus: APLICADA

No. Adec.	Fecha	Total Origen	Enero	Febrero	Marzo	Abril	Mayo	Junio	Julio	Agosto	Septiembre	Octubre	Noviembre	Diciembre
2460	12-jul-2019	\$16,899.00	\$0.00	\$0.00	\$0.00	\$0.00	\$0.00	\$16,899.00	\$0.00	\$0.00	\$0.00	\$0.00	\$0.00	\$0.00
TRASLADOS		\$16,899.00	\$0.00	\$0.00	\$0.00	\$0.00	\$0.00	\$0.00	\$16,899.00	\$0.00	\$0.00	\$0.00	\$0.00	\$0.00
2461	12-jul-2019	\$30,740.40	\$0.00	\$0.00	\$0.00	\$0.00	\$0.00	\$30,740.40	\$0.00	\$0.00	\$0.00	\$0.00	\$0.00	\$0.00
TRASLADOS		\$30,740.40	\$0.00	\$0.00	\$0.00	\$0.00	\$0.00	\$0.00	\$30,740.40	\$0.00	\$0.00	\$0.00	\$0.00	\$0.00
2462	12-jul-2019	\$19.09	\$0.00	\$0.00	\$0.00	\$0.00	\$0.00	\$19.09	\$0.00	\$0.00	\$0.00	\$0.00	\$0.00	\$0.00
TRASLADOS		\$19.09	\$0.00	\$0.00	\$0.00	\$0.00	\$0.00	\$0.00	\$19.09	\$0.00	\$0.00	\$0.00	\$0.00	\$0.00
2463	12-jul-2019	\$1,589.43	\$0.00	\$0.00	\$0.00	\$0.00	\$0.00	\$1,589.43	\$0.00	\$0.00	\$0.00	\$0.00	\$0.00	\$0.00
TRASLADOS		\$1,589.43	\$0.00	\$0.00	\$0.00	\$0.00	\$0.00	\$0.00	\$1,589.43	\$0.00	\$0.00	\$0.00	\$0.00	\$0.00
2464	12-jul-2019	\$1,064.60	\$0.00	\$0.00	\$0.00	\$0.00	\$0.00	\$1,064.60	\$0.00	\$0.00	\$0.00	\$0.00	\$0.00	\$0.00
TRASLADOS		\$1,064.60	\$0.00	\$0.00	\$0.00	\$0.00	\$0.00	\$0.00	\$1,064.60	\$0.00	\$0.00	\$0.00	\$0.00	\$0.00
2465	12-jul-2019	\$543.90	\$0.00	\$0.00	\$0.00	\$0.00	\$0.00	\$543.90	\$0.00	\$0.00	\$0.00	\$0.00	\$0.00	\$0.00
TRASLADOS		\$543.90	\$0.00	\$0.00	\$0.00	\$0.00	\$0.00	\$0.00	\$543.90	\$0.00	\$0.00	\$0.00	\$0.00	\$0.00
2466	12-jul-2019	\$1,175.71	\$0.00	\$0.00	\$0.00	\$0.00	\$0.00	\$1,175.71	\$0.00	\$0.00	\$0.00	\$0.00	\$0.00	\$0.00
TRASLADOS		\$1,175.71	\$0.00	\$0.00	\$0.00	\$0.00	\$0.00	\$0.00	\$1,175.71	\$0.00	\$0.00	\$0.00	\$0.00	\$0.00

ppp\_Adafluj0 rpt

## Municipio de San Juan de Sabinas

### Flujo de Adecuaciones Del 01/jul/2019 al 31/jul/2019

Dependencia: Todas  
Estatus: APLICADA

No. Ades.	Fecha	Total Origen	Enero	Febrero	Marzo	Abril	Mayo	Junio	Julio	Agosto	Septiembre	Octubre	Noviembre	Diciembre
Tipo de Adecuación		Total Destino												
2467	13 jul 2019	\$817.50	\$0.00	\$0.00	\$0.00	\$0.00	\$0.00	\$817.50	\$0.00	\$0.00	\$0.00	\$0.00	\$0.00	\$0.00
TRASLADOS		\$817.50	\$0.00	\$0.00	\$0.00	\$0.00	\$0.00	\$0.00	\$817.50	\$0.00	\$0.00	\$0.00	\$0.00	\$0.00
2468	13 jul 2019	\$474.30	\$0.00	\$0.00	\$0.00	\$0.00	\$0.00	\$474.30	\$0.00	\$0.00	\$0.00	\$0.00	\$0.00	\$0.00
TRASLADOS		\$474.30	\$0.00	\$0.00	\$0.00	\$0.00	\$0.00	\$0.00	\$474.30	\$0.00	\$0.00	\$0.00	\$0.00	\$0.00
2469	13 jul 2019	\$153.00	\$0.00	\$0.00	\$0.00	\$0.00	\$0.00	\$153.00	\$0.00	\$0.00	\$0.00	\$0.00	\$0.00	\$0.00
TRASLADOS		\$153.00	\$0.00	\$0.00	\$0.00	\$0.00	\$0.00	\$0.00	\$153.00	\$0.00	\$0.00	\$0.00	\$0.00	\$0.00
2470	13 jul 2019	\$39.99	\$0.00	\$0.00	\$0.00	\$0.00	\$0.00	\$39.99	\$0.00	\$0.00	\$0.00	\$0.00	\$0.00	\$0.00
TRASLADOS		\$39.99	\$0.00	\$0.00	\$0.00	\$0.00	\$0.00	\$0.00	\$39.99	\$0.00	\$0.00	\$0.00	\$0.00	\$0.00
2471	13 jul 2019	\$1,254.80	\$0.00	\$0.00	\$0.00	\$0.00	\$0.00	\$1,254.80	\$0.00	\$0.00	\$0.00	\$0.00	\$0.00	\$0.00
TRASLADOS		\$1,254.80	\$0.00	\$0.00	\$0.00	\$0.00	\$0.00	\$0.00	\$1,254.80	\$0.00	\$0.00	\$0.00	\$0.00	\$0.00
2472	13 jul 2019	\$3,939.70	\$0.00	\$0.00	\$0.00	\$0.00	\$0.00	\$3,939.70	\$0.00	\$0.00	\$0.00	\$0.00	\$0.00	\$0.00
TRASLADOS		\$3,939.70	\$0.00	\$0.00	\$0.00	\$0.00	\$0.00	\$0.00	\$3,939.70	\$0.00	\$0.00	\$0.00	\$0.00	\$0.00
2473	13 jul 2019	\$113.10	\$0.00	\$0.00	\$0.00	\$0.00	\$0.00	\$113.10	\$0.00	\$0.00	\$0.00	\$0.00	\$0.00	\$0.00
TRASLADOS		\$113.10	\$0.00	\$0.00	\$0.00	\$0.00	\$0.00	\$0.00	\$113.10	\$0.00	\$0.00	\$0.00	\$0.00	\$0.00

  
ppp\_Adeflujo rpt

## Municipio de San Juan de Sabinas

### Flujo de Adecuaciones Del 01/jul/2019 al 31/jul/2019

Dependencia: Todas  
Estatus: APLICADA

No. Ades.	Fecha	Total Origen	Enero	Febrers	Marzo	Abril	Mayo	Junio	Julio	Agosto	Septiembre	Octubre	Noviembre	Diciembre
Tipo de Adecuación		Total Destino												
2474	13 jul 2019	\$2,200.00	\$0.00	\$0.00	\$0.00	\$0.00	\$0.00	\$2,200.00	\$0.00	\$0.00	\$0.00	\$0.00	\$0.00	\$0.00
TRASLADOS		\$2,200.00	\$0.00	\$0.00	\$0.00	\$0.00	\$0.00	\$0.00	\$2,200.00	\$0.00	\$0.00	\$0.00	\$0.00	\$0.00
2475	13 jul 2019	\$86.94	\$0.00	\$0.00	\$0.00	\$0.00	\$0.00	\$86.94	\$0.00	\$0.00	\$0.00	\$0.00	\$0.00	\$0.00
TRASLADOS		\$86.94	\$0.00	\$0.00	\$0.00	\$0.00	\$0.00	\$0.00	\$86.94	\$0.00	\$0.00	\$0.00	\$0.00	\$0.00
2476	13 jul 2019	\$200.00	\$0.00	\$0.00	\$0.00	\$0.00	\$0.00	\$200.00	\$0.00	\$0.00	\$0.00	\$0.00	\$0.00	\$0.00
TRASLADOS		\$200.00	\$0.00	\$0.00	\$0.00	\$0.00	\$0.00	\$0.00	\$200.00	\$0.00	\$0.00	\$0.00	\$0.00	\$0.00
2477	13 jul 2019	\$77.00	\$0.00	\$0.00	\$0.00	\$0.00	\$0.00	\$77.00	\$0.00	\$0.00	\$0.00	\$0.00	\$0.00	\$0.00
TRASLADOS		\$77.00	\$0.00	\$0.00	\$0.00	\$0.00	\$0.00	\$0.00	\$77.00	\$0.00	\$0.00	\$0.00	\$0.00	\$0.00
2478	13 jul 2019	\$5.66	\$0.00	\$0.00	\$0.00	\$0.00	\$0.00	\$5.66	\$0.00	\$0.00	\$0.00	\$0.00	\$0.00	\$0.00
TRASLADOS		\$5.66	\$0.00	\$0.00	\$0.00	\$0.00	\$0.00	\$0.00	\$5.66	\$0.00	\$0.00	\$0.00	\$0.00	\$0.00
2479	13 jul 2019	\$2,700.00	\$0.00	\$0.00	\$0.00	\$0.00	\$0.00	\$2,700.00	\$0.00	\$0.00	\$0.00	\$0.00	\$0.00	\$0.00
TRASLADOS		\$2,700.00	\$0.00	\$0.00	\$0.00	\$0.00	\$0.00	\$0.00	\$2,700.00	\$0.00	\$0.00	\$0.00	\$0.00	\$0.00
2480	13 jul 2019	\$226.94	\$0.00	\$0.00	\$0.00	\$0.00	\$0.00	\$226.94	\$0.00	\$0.00	\$0.00	\$0.00	\$0.00	\$0.00
TRASLADOS		\$226.94	\$0.00	\$0.00	\$0.00	\$0.00	\$0.00	\$0.00	\$226.94	\$0.00	\$0.00	\$0.00	\$0.00	\$0.00

  
ppp\_Adeflujo rpt

**Municipio de San Juan de Sabinas**  
Flujo de Adecuaciones  
Del 01/jul2019 al 31/jul2019

Dependencia: Tesoro  
Estatus: APLICADA

No. Adec.	Fecha	Total Origen	Enero	Febrero	Marzo	Abril	Mayo	Junio	Julio	Agosto	Septiembre	Octubre	Noviembre	Diciembre
Tipo de Adecuación		Total Destino												
2481	12-jul-2019	\$7,219.96	\$0.00	\$0.00	\$0.00	\$0.00	\$0.00	\$7,219.96	\$0.00	\$0.00	\$0.00	\$0.00	\$0.00	\$0.00
TRASLADOS		\$7,219.96	\$0.00	\$0.00	\$0.00	\$0.00	\$0.00	\$0.00	\$7,219.96	\$0.00	\$0.00	\$0.00	\$0.00	\$0.00
2482	12-jul-2019	\$62.00	\$0.00	\$0.00	\$0.00	\$0.00	\$0.00	\$62.00	\$0.00	\$0.00	\$0.00	\$0.00	\$0.00	\$0.00
TRASLADOS		\$62.00	\$0.00	\$0.00	\$0.00	\$0.00	\$0.00	\$0.00	\$62.00	\$0.00	\$0.00	\$0.00	\$0.00	\$0.00
2483	12-jul-2019	\$521.20	\$0.00	\$0.00	\$0.00	\$0.00	\$0.00	\$521.20	\$0.00	\$0.00	\$0.00	\$0.00	\$0.00	\$0.00
TRASLADOS		\$521.20	\$0.00	\$0.00	\$0.00	\$0.00	\$0.00	\$0.00	\$521.20	\$0.00	\$0.00	\$0.00	\$0.00	\$0.00
2484	12-jul-2019	\$1,098.86	\$0.00	\$0.00	\$0.00	\$0.00	\$0.00	\$1,098.86	\$0.00	\$0.00	\$0.00	\$0.00	\$0.00	\$0.00
TRASLADOS		\$1,098.86	\$0.00	\$0.00	\$0.00	\$0.00	\$0.00	\$0.00	\$1,098.86	\$0.00	\$0.00	\$0.00	\$0.00	\$0.00
2485	12-jul-2019	\$3,700.00	\$0.00	\$0.00	\$0.00	\$0.00	\$0.00	\$3,700.00	\$0.00	\$0.00	\$0.00	\$0.00	\$0.00	\$0.00
TRASLADOS		\$3,700.00	\$0.00	\$0.00	\$0.00	\$0.00	\$0.00	\$0.00	\$3,700.00	\$0.00	\$0.00	\$0.00	\$0.00	\$0.00
2486	12-jul-2019	\$6,556.20	\$0.00	\$0.00	\$0.00	\$0.00	\$0.00	\$6,556.20	\$0.00	\$0.00	\$0.00	\$0.00	\$0.00	\$0.00
TRASLADOS		\$6,556.20	\$0.00	\$0.00	\$0.00	\$0.00	\$0.00	\$0.00	\$6,556.20	\$0.00	\$0.00	\$0.00	\$0.00	\$0.00
2487	12-jul-2019	\$112.50	\$0.00	\$0.00	\$0.00	\$0.00	\$0.00	\$112.50	\$0.00	\$0.00	\$0.00	\$0.00	\$0.00	\$0.00
TRASLADOS		\$112.50	\$0.00	\$0.00	\$0.00	\$0.00	\$0.00	\$0.00	\$112.50	\$0.00	\$0.00	\$0.00	\$0.00	\$0.00

ppp\_AdeFlujo rpt




**Municipio de San Juan de Sabinas**  
Flujo de Adecuaciones  
Del 01/jul2019 al 31/jul2019

Dependencia: Tesoro  
Estatus: APLICADA

No. Adec.	Fecha	Total Origen	Enero	Febrero	Marzo	Abril	Mayo	Junio	Julio	Agosto	Septiembre	Octubre	Noviembre	Diciembre
Tipo de Adecuación		Total Destino												
2488	12-jul-2019	\$931.36	\$0.00	\$0.00	\$0.00	\$0.00	\$0.00	\$931.36	\$0.00	\$0.00	\$0.00	\$0.00	\$0.00	\$0.00
TRASLADOS		\$931.36	\$0.00	\$0.00	\$0.00	\$0.00	\$0.00	\$0.00	\$931.36	\$0.00	\$0.00	\$0.00	\$0.00	\$0.00
2489	12-jul-2019	\$2,926.58	\$0.00	\$0.00	\$0.00	\$0.00	\$0.00	\$2,926.58	\$0.00	\$0.00	\$0.00	\$0.00	\$0.00	\$0.00
TRASLADOS		\$2,926.58	\$0.00	\$0.00	\$0.00	\$0.00	\$0.00	\$0.00	\$2,926.58	\$0.00	\$0.00	\$0.00	\$0.00	\$0.00
2490	12-jul-2019	\$1,897.60	\$0.00	\$0.00	\$0.00	\$0.00	\$0.00	\$1,897.60	\$0.00	\$0.00	\$0.00	\$0.00	\$0.00	\$0.00
TRASLADOS		\$1,897.60	\$0.00	\$0.00	\$0.00	\$0.00	\$0.00	\$0.00	\$1,897.60	\$0.00	\$0.00	\$0.00	\$0.00	\$0.00
2491	12-jul-2019	\$300.00	\$0.00	\$0.00	\$0.00	\$0.00	\$0.00	\$300.00	\$0.00	\$0.00	\$0.00	\$0.00	\$0.00	\$0.00
TRASLADOS		\$300.00	\$0.00	\$0.00	\$0.00	\$0.00	\$0.00	\$0.00	\$300.00	\$0.00	\$0.00	\$0.00	\$0.00	\$0.00
2492	12-jul-2019	\$12.00	\$0.00	\$0.00	\$0.00	\$0.00	\$0.00	\$12.00	\$0.00	\$0.00	\$0.00	\$0.00	\$0.00	\$0.00
TRASLADOS		\$12.00	\$0.00	\$0.00	\$0.00	\$0.00	\$0.00	\$0.00	\$12.00	\$0.00	\$0.00	\$0.00	\$0.00	\$0.00
2493	12-jul-2019	\$600.00	\$0.00	\$0.00	\$0.00	\$0.00	\$0.00	\$600.00	\$0.00	\$0.00	\$0.00	\$0.00	\$0.00	\$0.00
TRASLADOS		\$600.00	\$0.00	\$0.00	\$0.00	\$0.00	\$0.00	\$0.00	\$600.00	\$0.00	\$0.00	\$0.00	\$0.00	\$0.00
2494	12-jul-2019	\$623.10	\$0.00	\$0.00	\$0.00	\$0.00	\$0.00	\$623.10	\$0.00	\$0.00	\$0.00	\$0.00	\$0.00	\$0.00
TRASLADOS		\$623.10	\$0.00	\$0.00	\$0.00	\$0.00	\$0.00	\$0.00	\$623.10	\$0.00	\$0.00	\$0.00	\$0.00	\$0.00

ppp\_AdeFlujo rpt





**Municipio de San Juan de Sabinas**  
Flujo de Adecuaciones  
Del 01/jul/2019 al 31/jul/2019

Dependencia: Totales  
Estatus: APLICADA


No. Adec.	Fecha	Total Origen	Enero	Febrero	Marzo	Abril	Mayo	Junio	Julio	Agosto	Septiembre	Octubre	Noviembre	Diciembre
2495	12-jul-2019	\$2.98	\$0.00	\$0.00	\$0.00	\$0.00	\$0.00	\$0.98	\$0.00	\$0.00	\$0.00	\$0.00	\$0.00	\$0.00
TRASLADOS		\$2.98	\$0.00	\$0.00	\$0.00	\$0.00	\$0.00	\$0.98	\$0.00	\$0.00	\$0.00	\$0.00	\$0.00	\$0.00
2496	12-jul-2019	\$7,343.19	\$0.00	\$0.00	\$0.00	\$0.00	\$0.00	\$7,343.19	\$0.00	\$0.00	\$0.00	\$0.00	\$0.00	\$0.00
TRASLADOS		\$7,343.19	\$0.00	\$0.00	\$0.00	\$0.00	\$0.00	\$7,343.19	\$0.00	\$0.00	\$0.00	\$0.00	\$0.00	\$0.00
2497	12-jul-2019	\$58.66	\$0.00	\$0.00	\$0.00	\$0.00	\$0.00	\$58.66	\$0.00	\$0.00	\$0.00	\$0.00	\$0.00	\$0.00
TRASLADOS		\$58.66	\$0.00	\$0.00	\$0.00	\$0.00	\$0.00	\$58.66	\$0.00	\$0.00	\$0.00	\$0.00	\$0.00	\$0.00
2498	12-jul-2019	\$191.31	\$0.00	\$0.00	\$0.00	\$0.00	\$0.00	\$191.31	\$0.00	\$0.00	\$0.00	\$0.00	\$0.00	\$0.00
TRASLADOS		\$191.31	\$0.00	\$0.00	\$0.00	\$0.00	\$0.00	\$191.31	\$0.00	\$0.00	\$0.00	\$0.00	\$0.00	\$0.00
2499	12-jul-2019	\$728.96	\$0.00	\$0.00	\$0.00	\$0.00	\$0.00	\$728.96	\$0.00	\$0.00	\$0.00	\$0.00	\$0.00	\$0.00
TRASLADOS		\$728.96	\$0.00	\$0.00	\$0.00	\$0.00	\$0.00	\$728.96	\$0.00	\$0.00	\$0.00	\$0.00	\$0.00	\$0.00
2500	12-jul-2019	\$1.66	\$0.00	\$0.00	\$0.00	\$0.00	\$0.00	\$1.66	\$0.00	\$0.00	\$0.00	\$0.00	\$0.00	\$0.00
TRASLADOS		\$1.66	\$0.00	\$0.00	\$0.00	\$0.00	\$0.00	\$1.66	\$0.00	\$0.00	\$0.00	\$0.00	\$0.00	\$0.00
2501	12-jul-2019	\$2.91	\$0.00	\$0.00	\$0.00	\$0.00	\$0.00	\$2.91	\$0.00	\$0.00	\$0.00	\$0.00	\$0.00	\$0.00
TRASLADOS		\$2.91	\$0.00	\$0.00	\$0.00	\$0.00	\$0.00	\$2.91	\$0.00	\$0.00	\$0.00	\$0.00	\$0.00	\$0.00

ppp\_AdeFlujo rpt 

**Municipio de San Juan de Sabinas**  
Flujo de Adecuaciones  
Del 01/jul/2019 al 31/jul/2019

Dependencia: Totales  
Estatus: APLICADA

No. Adec.	Fecha	Total Origen	Enero	Febrero	Marzo	Abril	Mayo	Junio	Julio	Agosto	Septiembre	Octubre	Noviembre	Diciembre
2502	12-jul-2019	\$6,953.46	\$0.00	\$0.00	\$0.00	\$0.00	\$0.00	\$6,953.46	\$0.00	\$0.00	\$0.00	\$0.00	\$0.00	\$0.00
TRASLADOS		\$6,953.46	\$0.00	\$0.00	\$0.00	\$0.00	\$0.00	\$6,953.46	\$0.00	\$0.00	\$0.00	\$0.00	\$0.00	\$0.00
2503	12-jul-2019	\$62.00	\$0.00	\$0.00	\$0.00	\$0.00	\$0.00	\$62.00	\$0.00	\$0.00	\$0.00	\$0.00	\$0.00	\$0.00
TRASLADOS		\$62.00	\$0.00	\$0.00	\$0.00	\$0.00	\$0.00	\$62.00	\$0.00	\$0.00	\$0.00	\$0.00	\$0.00	\$0.00
2504	12-jul-2019	\$0.01	\$0.00	\$0.00	\$0.00	\$0.00	\$0.00	\$0.01	\$0.00	\$0.00	\$0.00	\$0.00	\$0.00	\$0.00
TRASLADOS		\$0.01	\$0.00	\$0.00	\$0.00	\$0.00	\$0.00	\$0.01	\$0.00	\$0.00	\$0.00	\$0.00	\$0.00	\$0.00
2505	12-jul-2019	\$0.02	\$0.00	\$0.00	\$0.00	\$0.00	\$0.00	\$0.02	\$0.00	\$0.00	\$0.00	\$0.00	\$0.00	\$0.00
TRASLADOS		\$0.02	\$0.00	\$0.00	\$0.00	\$0.00	\$0.00	\$0.02	\$0.00	\$0.00	\$0.00	\$0.00	\$0.00	\$0.00
2506	12-jul-2019	\$0.02	\$0.00	\$0.00	\$0.00	\$0.00	\$0.00	\$0.02	\$0.00	\$0.00	\$0.00	\$0.00	\$0.00	\$0.00
TRASLADOS		\$0.02	\$0.00	\$0.00	\$0.00	\$0.00	\$0.00	\$0.02	\$0.00	\$0.00	\$0.00	\$0.00	\$0.00	\$0.00
2507	12-jul-2019	\$250.33	\$0.00	\$0.00	\$0.00	\$0.00	\$0.00	\$250.33	\$0.00	\$0.00	\$0.00	\$0.00	\$0.00	\$0.00
TRASLADOS		\$250.33	\$0.00	\$0.00	\$0.00	\$0.00	\$0.00	\$250.33	\$0.00	\$0.00	\$0.00	\$0.00	\$0.00	\$0.00
2508	12-jul-2019	\$19.04	\$0.00	\$0.00	\$0.00	\$0.00	\$0.00	\$19.04	\$0.00	\$0.00	\$0.00	\$0.00	\$0.00	\$0.00
TRASLADOS		\$19.04	\$0.00	\$0.00	\$0.00	\$0.00	\$0.00	\$19.04	\$0.00	\$0.00	\$0.00	\$0.00	\$0.00	\$0.00

ppp\_AdeFlujo rpt 

**Municipio de San Juan de Sabinas**  
Flujo de Adecuaciones  
Del 01/jul2019 al 31/jul2019

Dependencia: Todas  
Estatus: APLICADA

No. Adec.	Fecha	Total Origen	Enero	Febrero	Marzo	Abril	Mayo	Junio	Julio	Agosto	Septiembre	Octubre	Noviembre	Diciembre
Tipo de Adecuación		Total Destino												
2509	12-jul-2019	\$74.00	\$0.00	\$0.00	\$0.00	\$0.00	\$0.00	\$74.00	\$0.00	\$0.00	\$0.00	\$0.00	\$0.00	\$0.00
TRASLADOS		\$74.00	\$0.00	\$0.00	\$0.00	\$0.00	\$0.00	\$0.00	\$74.00	\$0.00	\$0.00	\$0.00	\$0.00	\$0.00
2510	12-jul-2019	\$345.62	\$0.00	\$0.00	\$0.00	\$0.00	\$0.00	\$345.62	\$0.00	\$0.00	\$0.00	\$0.00	\$0.00	\$0.00
TRASLADOS		\$345.62	\$0.00	\$0.00	\$0.00	\$0.00	\$0.00	\$0.00	\$345.62	\$0.00	\$0.00	\$0.00	\$0.00	\$0.00
2511	12-jul-2019	\$13.30	\$0.00	\$0.00	\$0.00	\$0.00	\$0.00	\$13.30	\$0.00	\$0.00	\$0.00	\$0.00	\$0.00	\$0.00
TRASLADOS		\$13.30	\$0.00	\$0.00	\$0.00	\$0.00	\$0.00	\$0.00	\$13.30	\$0.00	\$0.00	\$0.00	\$0.00	\$0.00
2512	12-jul-2019	\$104.30	\$0.00	\$0.00	\$0.00	\$0.00	\$0.00	\$104.30	\$0.00	\$0.00	\$0.00	\$0.00	\$0.00	\$0.00
TRASLADOS		\$104.30	\$0.00	\$0.00	\$0.00	\$0.00	\$0.00	\$0.00	\$104.30	\$0.00	\$0.00	\$0.00	\$0.00	\$0.00
2513	12-jul-2019	\$304.89	\$0.00	\$0.00	\$0.00	\$0.00	\$0.00	\$304.89	\$0.00	\$0.00	\$0.00	\$0.00	\$0.00	\$0.00
TRASLADOS		\$304.89	\$0.00	\$0.00	\$0.00	\$0.00	\$0.00	\$0.00	\$304.89	\$0.00	\$0.00	\$0.00	\$0.00	\$0.00
2514	12-jul-2019	\$7,100.00	\$0.00	\$0.00	\$0.00	\$0.00	\$0.00	\$7,100.00	\$0.00	\$0.00	\$0.00	\$0.00	\$0.00	\$0.00
TRASLADOS		\$7,100.00	\$0.00	\$0.00	\$0.00	\$0.00	\$0.00	\$0.00	\$7,100.00	\$0.00	\$0.00	\$0.00	\$0.00	\$0.00
2515	12-jul-2019	\$49.98	\$0.00	\$0.00	\$0.00	\$0.00	\$0.00	\$49.98	\$0.00	\$0.00	\$0.00	\$0.00	\$0.00	\$0.00
TRASLADOS		\$49.98	\$0.00	\$0.00	\$0.00	\$0.00	\$0.00	\$0.00	\$49.98	\$0.00	\$0.00	\$0.00	\$0.00	\$0.00

app\_Adaflujo rpt

**Municipio de San Juan de Sabinas**  
Flujo de Adecuaciones  
Del 01/jul2019 al 31/jul2019

Dependencia: Todas  
Estatus: APLICADA

No. Adec.	Fecha	Total Origen	Enero	Febrero	Marzo	Abril	Mayo	Junio	Julio	Agosto	Septiembre	Octubre	Noviembre	Diciembre
Tipo de Adecuación		Total Destino												
2516	12-jul-2019	\$3,288.92	\$0.00	\$0.00	\$0.00	\$0.00	\$0.00	\$3,288.92	\$0.00	\$0.00	\$0.00	\$0.00	\$0.00	\$0.00
TRASLADOS		\$3,288.92	\$0.00	\$0.00	\$0.00	\$0.00	\$0.00	\$0.00	\$3,288.92	\$0.00	\$0.00	\$0.00	\$0.00	\$0.00
2517	12-jul-2019	\$2,100.00	\$0.00	\$0.00	\$0.00	\$0.00	\$0.00	\$2,100.00	\$0.00	\$0.00	\$0.00	\$0.00	\$0.00	\$0.00
TRASLADOS		\$2,100.00	\$0.00	\$0.00	\$0.00	\$0.00	\$0.00	\$0.00	\$2,100.00	\$0.00	\$0.00	\$0.00	\$0.00	\$0.00
2518	12-jul-2019	\$1,038.81	\$0.00	\$0.00	\$0.00	\$0.00	\$0.00	\$1,038.81	\$0.00	\$0.00	\$0.00	\$0.00	\$0.00	\$0.00
TRASLADOS		\$1,038.81	\$0.00	\$0.00	\$0.00	\$0.00	\$0.00	\$0.00	\$1,038.81	\$0.00	\$0.00	\$0.00	\$0.00	\$0.00
2519	12-jul-2019	\$89.00	\$0.00	\$0.00	\$0.00	\$0.00	\$0.00	\$89.00	\$0.00	\$0.00	\$0.00	\$0.00	\$0.00	\$0.00
TRASLADOS		\$89.00	\$0.00	\$0.00	\$0.00	\$0.00	\$0.00	\$0.00	\$89.00	\$0.00	\$0.00	\$0.00	\$0.00	\$0.00
2520	12-jul-2019	\$0.12	\$0.00	\$0.00	\$0.00	\$0.00	\$0.00	\$0.12	\$0.00	\$0.00	\$0.00	\$0.00	\$0.00	\$0.00
TRASLADOS		\$0.12	\$0.00	\$0.00	\$0.00	\$0.00	\$0.00	\$0.00	\$0.12	\$0.00	\$0.00	\$0.00	\$0.00	\$0.00
2521	12-jul-2019	\$2,079.01	\$0.00	\$0.00	\$0.00	\$0.00	\$0.00	\$2,079.01	\$0.00	\$0.00	\$0.00	\$0.00	\$0.00	\$0.00
TRASLADOS		\$2,079.01	\$0.00	\$0.00	\$0.00	\$0.00	\$0.00	\$0.00	\$2,079.01	\$0.00	\$0.00	\$0.00	\$0.00	\$0.00
2522	12-jul-2019	\$92.18	\$0.00	\$0.00	\$0.00	\$0.00	\$0.00	\$92.18	\$0.00	\$0.00	\$0.00	\$0.00	\$0.00	\$0.00
TRASLADOS		\$92.18	\$0.00	\$0.00	\$0.00	\$0.00	\$0.00	\$0.00	\$92.18	\$0.00	\$0.00	\$0.00	\$0.00	\$0.00

app\_Adaflujo rpt

**Municipio de San Juan de Sabinas**  
Flujo de Adecuaciones  
Del 01/jul2019 al 31/jul2019

Dependencia: Todas  
Estatus: APLICADA

No. Adec. Tipo de Adecuación	Fecha	Total Origen Total Destino	Enero	Febrero	Marzo	Abril	Mayo	Junio	Julio	Agosto	Septiembre	Octubre	Noviembre	Diciembre
2523	12-jul-2019	\$0.88	\$0.00	\$0.00	\$0.00	\$0.00	\$0.00	\$0.00	\$0.88	\$0.00	\$0.00	\$0.00	\$0.00	\$0.00
TRASLADOS		\$0.88	\$0.00	\$0.00	\$0.00	\$0.00	\$0.00	\$0.00	\$0.88	\$0.00	\$0.00	\$0.00	\$0.00	\$0.00
2524	12-jul-2019	\$40.19	\$0.00	\$0.00	\$0.00	\$0.00	\$0.00	\$0.00	\$40.19	\$0.00	\$0.00	\$0.00	\$0.00	\$0.00
TRASLADOS		\$40.19	\$0.00	\$0.00	\$0.00	\$0.00	\$0.00	\$0.00	\$40.19	\$0.00	\$0.00	\$0.00	\$0.00	\$0.00
2525	12-jul-2019	\$30,000.00	\$0.00	\$0.00	\$0.00	\$0.00	\$0.00	\$0.00	\$30,000.00	\$0.00	\$0.00	\$0.00	\$0.00	\$0.00
TRASLADOS		\$30,000.00	\$0.00	\$0.00	\$0.00	\$0.00	\$0.00	\$0.00	\$30,000.00	\$0.00	\$0.00	\$0.00	\$0.00	\$0.00
2526	12-jul-2019	\$1,647.48	\$0.00	\$0.00	\$0.00	\$0.00	\$0.00	\$0.00	\$1,647.48	\$0.00	\$0.00	\$0.00	\$0.00	\$0.00
TRASLADOS		\$1,647.48	\$0.00	\$0.00	\$0.00	\$0.00	\$0.00	\$0.00	\$1,647.48	\$0.00	\$0.00	\$0.00	\$0.00	\$0.00
2527	12-jul-2019	\$13.82	\$0.00	\$0.00	\$0.00	\$0.00	\$0.00	\$0.00	\$13.82	\$0.00	\$0.00	\$0.00	\$0.00	\$0.00
TRASLADOS		\$13.82	\$0.00	\$0.00	\$0.00	\$0.00	\$0.00	\$0.00	\$13.82	\$0.00	\$0.00	\$0.00	\$0.00	\$0.00
2528	12-jul-2019	\$19.14	\$0.00	\$0.00	\$0.00	\$0.00	\$0.00	\$0.00	\$19.14	\$0.00	\$0.00	\$0.00	\$0.00	\$0.00
TRASLADOS		\$19.14	\$0.00	\$0.00	\$0.00	\$0.00	\$0.00	\$0.00	\$19.14	\$0.00	\$0.00	\$0.00	\$0.00	\$0.00
2529	12-jul-2019	\$2,177.57	\$0.00	\$0.00	\$0.00	\$0.00	\$0.00	\$0.00	\$2,177.57	\$0.00	\$0.00	\$0.00	\$0.00	\$0.00
TRASLADOS		\$2,177.57	\$0.00	\$0.00	\$0.00	\$0.00	\$0.00	\$0.00	\$2,177.57	\$0.00	\$0.00	\$0.00	\$0.00	\$0.00

ppp\_AdfFlujo rpt

**Municipio de San Juan de Sabinas**  
Flujo de Adecuaciones  
Del 01/jul2019 al 31/jul2019

Dependencia: Todas  
Estatus: APLICADA

No. Adec. Tipo de Adecuación	Fecha	Total Origen Total Destino	Enero	Febrero	Marzo	Abril	Mayo	Junio	Julio	Agosto	Septiembre	Octubre	Noviembre	Diciembre
2530	12-jul-2019	\$254.79	\$0.00	\$0.00	\$0.00	\$0.00	\$0.00	\$0.00	\$254.79	\$0.00	\$0.00	\$0.00	\$0.00	\$0.00
TRASLADOS		\$254.79	\$0.00	\$0.00	\$0.00	\$0.00	\$0.00	\$0.00	\$254.79	\$0.00	\$0.00	\$0.00	\$0.00	\$0.00
2531	12-jul-2019	\$983.14	\$0.00	\$0.00	\$0.00	\$0.00	\$0.00	\$0.00	\$983.14	\$0.00	\$0.00	\$0.00	\$0.00	\$0.00
TRASLADOS		\$983.14	\$0.00	\$0.00	\$0.00	\$0.00	\$0.00	\$0.00	\$983.14	\$0.00	\$0.00	\$0.00	\$0.00	\$0.00
2532	12-jul-2019	\$80.14	\$0.00	\$0.00	\$0.00	\$0.00	\$0.00	\$0.00	\$80.14	\$0.00	\$0.00	\$0.00	\$0.00	\$0.00
TRASLADOS		\$80.14	\$0.00	\$0.00	\$0.00	\$0.00	\$0.00	\$0.00	\$80.14	\$0.00	\$0.00	\$0.00	\$0.00	\$0.00
2533	12-jul-2019	\$91.73	\$0.00	\$0.00	\$0.00	\$0.00	\$0.00	\$0.00	\$91.73	\$0.00	\$0.00	\$0.00	\$0.00	\$0.00
TRASLADOS		\$91.73	\$0.00	\$0.00	\$0.00	\$0.00	\$0.00	\$0.00	\$91.73	\$0.00	\$0.00	\$0.00	\$0.00	\$0.00
2534	12-jul-2019	\$279.29	\$0.00	\$0.00	\$0.00	\$0.00	\$0.00	\$0.00	\$279.29	\$0.00	\$0.00	\$0.00	\$0.00	\$0.00
TRASLADOS		\$279.29	\$0.00	\$0.00	\$0.00	\$0.00	\$0.00	\$0.00	\$279.29	\$0.00	\$0.00	\$0.00	\$0.00	\$0.00
2535	12-jul-2019	\$333.34	\$0.00	\$0.00	\$0.00	\$0.00	\$0.00	\$0.00	\$333.34	\$0.00	\$0.00	\$0.00	\$0.00	\$0.00
TRASLADOS		\$333.34	\$0.00	\$0.00	\$0.00	\$0.00	\$0.00	\$0.00	\$333.34	\$0.00	\$0.00	\$0.00	\$0.00	\$0.00
2536	12-jul-2019	\$72.00	\$0.00	\$0.00	\$0.00	\$0.00	\$0.00	\$0.00	\$72.00	\$0.00	\$0.00	\$0.00	\$0.00	\$0.00
TRASLADOS		\$72.00	\$0.00	\$0.00	\$0.00	\$0.00	\$0.00	\$0.00	\$72.00	\$0.00	\$0.00	\$0.00	\$0.00	\$0.00

ppp\_AdfFlujo rpt

**Municipio de San Juan de Sabinas**  
Flujo de Adecuaciones  
Del 01/jul2019 al 31/jul2019

Dependencia: Todas  
Estatus: APLICADA

No. Adec.	Fecha	Total Origen	Enero	Febrero	Marzo	Abril	Mayo	Junio	Julio	Agosto	Septiembre	Octubre	Noviembre	Diciembre
Tipo de Adecuación		Total Destino												
2537	12 jul 2019	\$260.00	\$0.00	\$0.00	\$0.00	\$0.00	\$0.00	\$260.00	\$0.00	\$0.00	\$0.00	\$0.00	\$0.00	\$0.00
TRASLADOS		\$260.00	\$0.00	\$0.00	\$0.00	\$0.00	\$0.00	\$0.00	\$260.00	\$0.00	\$0.00	\$0.00	\$0.00	\$0.00
2538	12 jul 2019	\$910.00	\$0.00	\$0.00	\$0.00	\$0.00	\$0.00	\$910.00	\$0.00	\$0.00	\$0.00	\$0.00	\$0.00	\$0.00
TRASLADOS		\$910.00	\$0.00	\$0.00	\$0.00	\$0.00	\$0.00	\$0.00	\$910.00	\$0.00	\$0.00	\$0.00	\$0.00	\$0.00
2539	12 jul 2019	\$10,032.36	\$0.00	\$0.00	\$0.00	\$0.00	\$0.00	\$10,032.36	\$0.00	\$0.00	\$0.00	\$0.00	\$0.00	\$0.00
TRASLADOS		\$10,032.36	\$0.00	\$0.00	\$0.00	\$0.00	\$0.00	\$0.00	\$10,032.36	\$0.00	\$0.00	\$0.00	\$0.00	\$0.00
2540	12 jul 2019	\$69,600.00	\$0.00	\$0.00	\$0.00	\$0.00	\$0.00	\$69,600.00	\$0.00	\$0.00	\$0.00	\$0.00	\$0.00	\$0.00
TRASLADOS		\$69,600.00	\$0.00	\$0.00	\$0.00	\$0.00	\$0.00	\$0.00	\$69,600.00	\$0.00	\$0.00	\$0.00	\$0.00	\$0.00
2541	12 jul 2019	\$476.00	\$0.00	\$0.00	\$0.00	\$0.00	\$0.00	\$476.00	\$0.00	\$0.00	\$0.00	\$0.00	\$0.00	\$0.00
TRASLADOS		\$476.00	\$0.00	\$0.00	\$0.00	\$0.00	\$0.00	\$0.00	\$476.00	\$0.00	\$0.00	\$0.00	\$0.00	\$0.00
2542	12 jul 2019	\$810.11	\$0.00	\$0.00	\$0.00	\$0.00	\$0.00	\$810.11	\$0.00	\$0.00	\$0.00	\$0.00	\$0.00	\$0.00
TRASLADOS		\$810.11	\$0.00	\$0.00	\$0.00	\$0.00	\$0.00	\$0.00	\$810.11	\$0.00	\$0.00	\$0.00	\$0.00	\$0.00
2543	12 jul 2019	\$300.00	\$0.00	\$0.00	\$0.00	\$0.00	\$0.00	\$300.00	\$0.00	\$0.00	\$0.00	\$0.00	\$0.00	\$0.00
TRASLADOS		\$300.00	\$0.00	\$0.00	\$0.00	\$0.00	\$0.00	\$0.00	\$300.00	\$0.00	\$0.00	\$0.00	\$0.00	\$0.00

  
ppp\_AdfFlujo rpt



**Municipio de San Juan de Sabinas**  
Flujo de Adecuaciones  
Del 01/jul2019 al 31/jul2019

Dependencia: Todas  
Estatus: APLICADA

No. Adec.	Fecha	Total Origen	Enero	Febrero	Marzo	Abril	Mayo	Junio	Julio	Agosto	Septiembre	Octubre	Noviembre	Diciembre
Tipo de Adecuación		Total Destino												
2544	12 jul 2019	\$826.49	\$0.00	\$0.00	\$0.00	\$0.00	\$0.00	\$826.49	\$0.00	\$0.00	\$0.00	\$0.00	\$0.00	\$0.00
TRASLADOS		\$826.49	\$0.00	\$0.00	\$0.00	\$0.00	\$0.00	\$0.00	\$826.49	\$0.00	\$0.00	\$0.00	\$0.00	\$0.00
2545	12 jul 2019	\$1,140.00	\$0.00	\$0.00	\$0.00	\$0.00	\$0.00	\$1,140.00	\$0.00	\$0.00	\$0.00	\$0.00	\$0.00	\$0.00
TRASLADOS		\$1,140.00	\$0.00	\$0.00	\$0.00	\$0.00	\$0.00	\$0.00	\$1,140.00	\$0.00	\$0.00	\$0.00	\$0.00	\$0.00
2546	12 jul 2019	\$4,354.21	\$0.00	\$0.00	\$0.00	\$0.00	\$0.00	\$4,354.21	\$0.00	\$0.00	\$0.00	\$0.00	\$0.00	\$0.00
TRASLADOS		\$4,354.21	\$0.00	\$0.00	\$0.00	\$0.00	\$0.00	\$0.00	\$4,354.21	\$0.00	\$0.00	\$0.00	\$0.00	\$0.00
2547	12 jul 2019	\$2,352.24	\$0.00	\$0.00	\$0.00	\$0.00	\$0.00	\$2,352.24	\$0.00	\$0.00	\$0.00	\$0.00	\$0.00	\$0.00
TRASLADOS		\$2,352.24	\$0.00	\$0.00	\$0.00	\$0.00	\$0.00	\$0.00	\$2,352.24	\$0.00	\$0.00	\$0.00	\$0.00	\$0.00
2548	12 jul 2019	\$66.40	\$0.00	\$0.00	\$0.00	\$0.00	\$0.00	\$66.40	\$0.00	\$0.00	\$0.00	\$0.00	\$0.00	\$0.00
TRASLADOS		\$66.40	\$0.00	\$0.00	\$0.00	\$0.00	\$0.00	\$0.00	\$66.40	\$0.00	\$0.00	\$0.00	\$0.00	\$0.00
2549	12 jul 2019	\$266.96	\$0.00	\$0.00	\$0.00	\$0.00	\$0.00	\$266.96	\$0.00	\$0.00	\$0.00	\$0.00	\$0.00	\$0.00
TRASLADOS		\$266.96	\$0.00	\$0.00	\$0.00	\$0.00	\$0.00	\$0.00	\$266.96	\$0.00	\$0.00	\$0.00	\$0.00	\$0.00
2550	12 jul 2019	\$66.32	\$0.00	\$0.00	\$0.00	\$0.00	\$0.00	\$66.32	\$0.00	\$0.00	\$0.00	\$0.00	\$0.00	\$0.00
TRASLADOS		\$66.32	\$0.00	\$0.00	\$0.00	\$0.00	\$0.00	\$0.00	\$66.32	\$0.00	\$0.00	\$0.00	\$0.00	\$0.00

  
ppp\_AdfFlujo rpt





**Municipio de San Juan de Sabinas**  
Flujo de Adecuaciones  
Del 01/ju/2019 al 31/ju/2019

Dependencia: Todas  
Estatus: APLICADA

No. Adec.	Fecha	Total Origen	Enero	Febrero	Marzo	Abril	Mayo	Junio	Julio	Agosto	Septiembre	Octubre	Noviembre	Diciembre
Tipo de Adecuación		Total Destino												
2551	12-jul-2019	\$94.00	\$0.00	\$0.00	\$0.00	\$0.00	\$0.00	\$0.00	\$94.00	\$0.00	\$0.00	\$0.00	\$0.00	\$0.00
TRASLADOS		\$94.00	\$0.00	\$0.00	\$0.00	\$0.00	\$0.00	\$0.00	\$94.00	\$0.00	\$0.00	\$0.00	\$0.00	\$0.00
2552	12-jul-2019	\$96.12	\$0.00	\$0.00	\$0.00	\$0.00	\$0.00	\$0.00	\$96.12	\$0.00	\$0.00	\$0.00	\$0.00	\$0.00
TRASLADOS		\$96.12	\$0.00	\$0.00	\$0.00	\$0.00	\$0.00	\$0.00	\$96.12	\$0.00	\$0.00	\$0.00	\$0.00	\$0.00
2553	12-jul-2019	\$120.80	\$0.00	\$0.00	\$0.00	\$0.00	\$0.00	\$0.00	\$120.80	\$0.00	\$0.00	\$0.00	\$0.00	\$0.00
TRASLADOS		\$120.80	\$0.00	\$0.00	\$0.00	\$0.00	\$0.00	\$0.00	\$120.80	\$0.00	\$0.00	\$0.00	\$0.00	\$0.00
2554	12-jul-2019	\$673.39	\$0.00	\$0.00	\$0.00	\$0.00	\$0.00	\$0.00	\$673.39	\$0.00	\$0.00	\$0.00	\$0.00	\$0.00
TRASLADOS		\$673.39	\$0.00	\$0.00	\$0.00	\$0.00	\$0.00	\$0.00	\$673.39	\$0.00	\$0.00	\$0.00	\$0.00	\$0.00
2555	12-jul-2019	\$96.00	\$0.00	\$0.00	\$0.00	\$0.00	\$0.00	\$0.00	\$96.00	\$0.00	\$0.00	\$0.00	\$0.00	\$0.00
TRASLADOS		\$96.00	\$0.00	\$0.00	\$0.00	\$0.00	\$0.00	\$0.00	\$96.00	\$0.00	\$0.00	\$0.00	\$0.00	\$0.00
2556	12-jul-2019	\$954.80	\$0.00	\$0.00	\$0.00	\$0.00	\$0.00	\$0.00	\$954.80	\$0.00	\$0.00	\$0.00	\$0.00	\$0.00
TRASLADOS		\$954.80	\$0.00	\$0.00	\$0.00	\$0.00	\$0.00	\$0.00	\$954.80	\$0.00	\$0.00	\$0.00	\$0.00	\$0.00
2557	12-jul-2019	\$433.40	\$0.00	\$0.00	\$0.00	\$0.00	\$0.00	\$0.00	\$433.40	\$0.00	\$0.00	\$0.00	\$0.00	\$0.00
TRASLADOS		\$433.40	\$0.00	\$0.00	\$0.00	\$0.00	\$0.00	\$0.00	\$433.40	\$0.00	\$0.00	\$0.00	\$0.00	\$0.00

  
ppp\_AdeFlujo.rpt



**Municipio de San Juan de Sabinas**  
Flujo de Adecuaciones  
Del 01/ju/2019 al 31/ju/2019

Dependencia: Todas  
Estatus: APLICADA

No. Adec.	Fecha	Total Origen	Enero	Febrero	Marzo	Abril	Mayo	Junio	Julio	Agosto	Septiembre	Octubre	Noviembre	Diciembre
Tipo de Adecuación		Total Destino												
2558	12-jul-2019	\$4,596.40	\$0.00	\$0.00	\$0.00	\$0.00	\$0.00	\$4,596.40	\$0.00	\$0.00	\$0.00	\$0.00	\$0.00	\$0.00
TRASLADOS		\$4,596.40	\$0.00	\$0.00	\$0.00	\$0.00	\$0.00	\$4,596.40	\$0.00	\$0.00	\$0.00	\$0.00	\$0.00	\$0.00
2559	12-jul-2019	\$634.46	\$0.00	\$0.00	\$0.00	\$0.00	\$0.00	\$634.46	\$0.00	\$0.00	\$0.00	\$0.00	\$0.00	\$0.00
TRASLADOS		\$634.46	\$0.00	\$0.00	\$0.00	\$0.00	\$0.00	\$634.46	\$0.00	\$0.00	\$0.00	\$0.00	\$0.00	\$0.00
2560	12-jul-2019	\$15,443.56	\$0.00	\$0.00	\$0.00	\$0.00	\$0.00	\$15,443.56	\$0.00	\$0.00	\$0.00	\$0.00	\$0.00	\$0.00
TRASLADOS		\$15,443.56	\$0.00	\$0.00	\$0.00	\$0.00	\$0.00	\$15,443.56	\$0.00	\$0.00	\$0.00	\$0.00	\$0.00	\$0.00
2561	12-jul-2019	\$577.00	\$0.00	\$0.00	\$0.00	\$0.00	\$0.00	\$577.00	\$0.00	\$0.00	\$0.00	\$0.00	\$0.00	\$0.00
TRASLADOS		\$577.00	\$0.00	\$0.00	\$0.00	\$0.00	\$0.00	\$577.00	\$0.00	\$0.00	\$0.00	\$0.00	\$0.00	\$0.00
2562	12-jul-2019	\$5,633.57	\$0.00	\$0.00	\$0.00	\$0.00	\$0.00	\$5,633.57	\$0.00	\$0.00	\$0.00	\$0.00	\$0.00	\$0.00
TRASLADOS		\$5,633.57	\$0.00	\$0.00	\$0.00	\$0.00	\$0.00	\$5,633.57	\$0.00	\$0.00	\$0.00	\$0.00	\$0.00	\$0.00
2563	12-jul-2019	\$715.05	\$0.00	\$0.00	\$0.00	\$0.00	\$0.00	\$715.05	\$0.00	\$0.00	\$0.00	\$0.00	\$0.00	\$0.00
TRASLADOS		\$715.05	\$0.00	\$0.00	\$0.00	\$0.00	\$0.00	\$715.05	\$0.00	\$0.00	\$0.00	\$0.00	\$0.00	\$0.00
2564	12-jul-2019	\$395.44	\$0.00	\$0.00	\$0.00	\$0.00	\$0.00	\$395.44	\$0.00	\$0.00	\$0.00	\$0.00	\$0.00	\$0.00
TRASLADOS		\$395.44	\$0.00	\$0.00	\$0.00	\$0.00	\$0.00	\$395.44	\$0.00	\$0.00	\$0.00	\$0.00	\$0.00	\$0.00

  
ppp\_AdeFlujo.rpt



**Municipio de San Juan de Sabinas**  
 Flujo de Adecuaciones  
 Del 01/jul2019 al 31/jul2019

Dependencia: Todas  
 Estatus: APLICADA

No. Adec. Tipo de Adecuación	Fecha	Total Origen Total Destino	Enero	Febrero	Marzo	Abril	Mayo	Junio	Julio	Agosto	Septiembre	Octubre	Noviembre	Diciembre
295 TRASLADOS	12 jul 2019	\$7,205.40	\$0.00	\$0.00	\$0.00	\$0.00	\$0.00	\$7,205.40	\$0.00	\$0.00	\$0.00	\$0.00	\$0.00	\$0.00
298 TRASLADOS	12 jul 2019	\$194.22	\$0.00	\$0.00	\$0.00	\$0.00	\$0.00	\$194.22	\$0.00	\$0.00	\$0.00	\$0.00	\$0.00	\$0.00
297 TRASLADOS	12 jul 2019	\$1,355.45	\$0.00	\$0.00	\$0.00	\$0.00	\$0.00	\$1,355.45	\$0.00	\$0.00	\$0.00	\$0.00	\$0.00	\$0.00
298 TRASLADOS	12 jul 2019	\$720.00	\$0.00	\$0.00	\$0.00	\$0.00	\$0.00	\$720.00	\$0.00	\$0.00	\$0.00	\$0.00	\$0.00	\$0.00
299 TRASLADOS	12 jul 2019	\$3,457.40	\$0.00	\$0.00	\$0.00	\$0.00	\$0.00	\$3,457.40	\$0.00	\$0.00	\$0.00	\$0.00	\$0.00	\$0.00
297 TRASLADOS	12 jul 2019	\$534.70	\$0.00	\$0.00	\$0.00	\$0.00	\$0.00	\$534.70	\$0.00	\$0.00	\$0.00	\$0.00	\$0.00	\$0.00
2571 TRASLADOS	12 jul 2019	\$952.08	\$0.00	\$0.00	\$0.00	\$0.00	\$0.00	\$952.08	\$0.00	\$0.00	\$0.00	\$0.00	\$0.00	\$0.00

  
 ppp\_Adeflujo rpt

**Municipio de San Juan de Sabinas**  
 Flujo de Adecuaciones  
 Del 01/jul2019 al 31/jul2019

Dependencia: Todas  
 Estatus: APLICADA

No. Adec. Tipo de Adecuación	Fecha	Total Origen Total Destino	Enero	Febrero	Marzo	Abril	Mayo	Junio	Julio	Agosto	Septiembre	Octubre	Noviembre	Diciembre
2572 TRASLADOS	12 jul 2019	\$72.00	\$0.00	\$0.00	\$0.00	\$0.00	\$0.00	\$72.00	\$0.00	\$0.00	\$0.00	\$0.00	\$0.00	\$0.00
2573 TRASLADOS	12 jul 2019	\$4,662.00	\$0.00	\$0.00	\$0.00	\$0.00	\$0.00	\$4,662.00	\$0.00	\$0.00	\$0.00	\$0.00	\$0.00	\$0.00
2574 TRASLADOS	12 jul 2019	\$2,662.82	\$0.00	\$0.00	\$0.00	\$0.00	\$0.00	\$2,662.82	\$0.00	\$0.00	\$0.00	\$0.00	\$0.00	\$0.00
2575 TRASLADOS	12 jul 2019	\$32.70	\$0.00	\$0.00	\$0.00	\$0.00	\$0.00	\$32.70	\$0.00	\$0.00	\$0.00	\$0.00	\$0.00	\$0.00
2576 TRASLADOS	12 jul 2019	\$432.00	\$0.00	\$0.00	\$0.00	\$0.00	\$0.00	\$432.00	\$0.00	\$0.00	\$0.00	\$0.00	\$0.00	\$0.00
2577 TRASLADOS	12 jul 2019	\$152.00	\$0.00	\$0.00	\$0.00	\$0.00	\$0.00	\$152.00	\$0.00	\$0.00	\$0.00	\$0.00	\$0.00	\$0.00
2578 TRASLADOS	12 jul 2019	\$780.00	\$0.00	\$0.00	\$0.00	\$0.00	\$0.00	\$780.00	\$0.00	\$0.00	\$0.00	\$0.00	\$0.00	\$0.00

  
 ppp\_Adeflujo rpt

**Municipio de San Juan de Sabinas**  
Flujo de Adecuaciones  
Del 01/jul/2019 al 31/jul/2019

Dependencia: Todas  
Estatus: APLICADA

No. Adec.	Fecha	Total Origen	Enero	Febrero	Marzo	Abril	Mayo	Junio	Julio	Agosto	Septiembre	Octubre	Noviembre	Diciembre
Tipo de Adecuación		Total Destino												
3179	12 jul 2019	\$10.43	\$0.00	\$0.00	\$0.00	\$0.00	\$0.00	\$10.43	\$0.00	\$0.00	\$0.00	\$0.00	\$0.00	\$0.00
TRASLADOS		\$10.43	\$0.00	\$0.00	\$0.00	\$0.00	\$0.00	\$0.00	\$10.43	\$0.00	\$0.00	\$0.00	\$0.00	\$0.00
3180	12 jul 2019	\$426.23	\$0.00	\$0.00	\$0.00	\$0.00	\$0.00	\$426.23	\$0.00	\$0.00	\$0.00	\$0.00	\$0.00	\$0.00
TRASLADOS		\$426.23	\$0.00	\$0.00	\$0.00	\$0.00	\$0.00	\$0.00	\$426.23	\$0.00	\$0.00	\$0.00	\$0.00	\$0.00
2981	12 jul 2019	\$386.00	\$0.00	\$0.00	\$0.00	\$0.00	\$0.00	\$386.00	\$0.00	\$0.00	\$0.00	\$0.00	\$0.00	\$0.00
TRASLADOS		\$386.00	\$0.00	\$0.00	\$0.00	\$0.00	\$0.00	\$0.00	\$386.00	\$0.00	\$0.00	\$0.00	\$0.00	\$0.00
2982	12 jul 2019	\$1,000.00	\$0.00	\$0.00	\$0.00	\$0.00	\$0.00	\$1,000.00	\$0.00	\$0.00	\$0.00	\$0.00	\$0.00	\$0.00
TRASLADOS		\$1,000.00	\$0.00	\$0.00	\$0.00	\$0.00	\$0.00	\$0.00	\$1,000.00	\$0.00	\$0.00	\$0.00	\$0.00	\$0.00
2983	12 jul 2019	\$304.00	\$0.00	\$0.00	\$0.00	\$0.00	\$0.00	\$304.00	\$0.00	\$0.00	\$0.00	\$0.00	\$0.00	\$0.00
TRASLADOS		\$304.00	\$0.00	\$0.00	\$0.00	\$0.00	\$0.00	\$0.00	\$304.00	\$0.00	\$0.00	\$0.00	\$0.00	\$0.00
2984	12 jul 2019	\$389.00	\$0.00	\$0.00	\$0.00	\$0.00	\$0.00	\$389.00	\$0.00	\$0.00	\$0.00	\$0.00	\$0.00	\$0.00
TRASLADOS		\$389.00	\$0.00	\$0.00	\$0.00	\$0.00	\$0.00	\$0.00	\$389.00	\$0.00	\$0.00	\$0.00	\$0.00	\$0.00
2985	12 jul 2019	\$50.00	\$0.00	\$0.00	\$0.00	\$0.00	\$0.00	\$50.00	\$0.00	\$0.00	\$0.00	\$0.00	\$0.00	\$0.00
TRASLADOS		\$50.00	\$0.00	\$0.00	\$0.00	\$0.00	\$0.00	\$0.00	\$50.00	\$0.00	\$0.00	\$0.00	\$0.00	\$0.00

ppp\_AdsFlujo.rpt

**Municipio de San Juan de Sabinas**  
Flujo de Adecuaciones  
Del 01/jul/2019 al 31/jul/2019

Dependencia: Todas  
Estatus: APLICADA

No. Adec.	Fecha	Total Origen	Enero	Febrero	Marzo	Abril	Mayo	Junio	Julio	Agosto	Septiembre	Octubre	Noviembre	Diciembre
Tipo de Adecuación		Total Destino												
2586	12 jul 2019	\$99.96	\$0.00	\$0.00	\$0.00	\$0.00	\$0.00	\$99.96	\$0.00	\$0.00	\$0.00	\$0.00	\$0.00	\$0.00
TRASLADOS		\$99.96	\$0.00	\$0.00	\$0.00	\$0.00	\$0.00	\$0.00	\$99.96	\$0.00	\$0.00	\$0.00	\$0.00	\$0.00
2587	12 jul 2019	\$259.17	\$0.00	\$0.00	\$0.00	\$0.00	\$0.00	\$259.17	\$0.00	\$0.00	\$0.00	\$0.00	\$0.00	\$0.00
TRASLADOS		\$259.17	\$0.00	\$0.00	\$0.00	\$0.00	\$0.00	\$0.00	\$259.17	\$0.00	\$0.00	\$0.00	\$0.00	\$0.00
2588	12 jul 2019	\$2,382.90	\$0.00	\$0.00	\$0.00	\$0.00	\$0.00	\$2,382.90	\$0.00	\$0.00	\$0.00	\$0.00	\$0.00	\$0.00
TRASLADOS		\$2,382.90	\$0.00	\$0.00	\$0.00	\$0.00	\$0.00	\$0.00	\$2,382.90	\$0.00	\$0.00	\$0.00	\$0.00	\$0.00
2589	12 jul 2019	\$363.20	\$0.00	\$0.00	\$0.00	\$0.00	\$0.00	\$363.20	\$0.00	\$0.00	\$0.00	\$0.00	\$0.00	\$0.00
TRASLADOS		\$363.20	\$0.00	\$0.00	\$0.00	\$0.00	\$0.00	\$0.00	\$363.20	\$0.00	\$0.00	\$0.00	\$0.00	\$0.00
2590	12 jul 2019	\$469.90	\$0.00	\$0.00	\$0.00	\$0.00	\$0.00	\$469.90	\$0.00	\$0.00	\$0.00	\$0.00	\$0.00	\$0.00
TRASLADOS		\$469.90	\$0.00	\$0.00	\$0.00	\$0.00	\$0.00	\$0.00	\$469.90	\$0.00	\$0.00	\$0.00	\$0.00	\$0.00
2591	12 jul 2019	\$45.40	\$0.00	\$0.00	\$0.00	\$0.00	\$0.00	\$45.40	\$0.00	\$0.00	\$0.00	\$0.00	\$0.00	\$0.00
TRASLADOS		\$45.40	\$0.00	\$0.00	\$0.00	\$0.00	\$0.00	\$0.00	\$45.40	\$0.00	\$0.00	\$0.00	\$0.00	\$0.00
2592	12 jul 2019	\$5,187.24	\$0.00	\$0.00	\$0.00	\$0.00	\$0.00	\$5,187.24	\$0.00	\$0.00	\$0.00	\$0.00	\$0.00	\$0.00
TRASLADOS		\$5,187.24	\$0.00	\$0.00	\$0.00	\$0.00	\$0.00	\$0.00	\$5,187.24	\$0.00	\$0.00	\$0.00	\$0.00	\$0.00

ppp\_AdsFlujo.rpt

**Municipio de San Juan de Sabinas**  
 Flujo de Adecuaciones  
 Del 01/jul/2019 al 31/jul/2019

Dependencia: Todas  
 Estatus: APLICADA

No. Adm. Tipo de Adecuación	Fecha	Total Origen Total Destino	Enero	Febrero	Marzo	Abril	Mayo	Junio	Julio	Agosto	Septiembre	Octubre	Noviembre	Diciembre
2583 TRASLADOS	12 jul -2019	\$0.00 \$0.00	\$0.00	\$0.00	\$0.00	\$0.00	\$0.00	\$0.00	\$0.00	\$0.00	\$0.00	\$0.00	\$0.00	\$0.00
2584 TRASLADOS	12 jul -2019	\$1,160.00 \$1,160.00	\$0.00	\$0.00	\$0.00	\$0.00	\$0.00	\$1,160.00	\$0.00	\$0.00	\$0.00	\$0.00	\$0.00	\$0.00
2585 TRASLADOS	12 jul -2019	\$1.53 \$1.53	\$0.00	\$0.00	\$0.00	\$0.00	\$0.00	\$1.53	\$0.00	\$0.00	\$0.00	\$0.00	\$0.00	\$0.00
2586 TRASLADOS	12 jul -2019	\$5,674.00 \$5,674.00	\$0.00	\$0.00	\$0.00	\$0.00	\$0.00	\$5,674.00	\$0.00	\$0.00	\$0.00	\$0.00	\$0.00	\$0.00
2587 TRASLADOS	12 jul -2019	\$6,829.00 \$6,829.00	\$0.00	\$0.00	\$0.00	\$0.00	\$0.00	\$6,829.00	\$0.00	\$0.00	\$0.00	\$0.00	\$0.00	\$0.00
2588 TRASLADOS	12 jul -2019	\$1,500.00 \$1,500.00	\$0.00	\$0.00	\$0.00	\$0.00	\$0.00	\$1,500.00	\$0.00	\$0.00	\$0.00	\$0.00	\$0.00	\$0.00
2589 TRASLADOS	12 jul -2019	\$3,801.00 \$3,801.00	\$0.00	\$0.00	\$0.00	\$0.00	\$0.00	\$3,801.00	\$0.00	\$0.00	\$0.00	\$0.00	\$0.00	\$0.00

ppp\_Adeflujo.rpt

Página 55 de 82  
02-oct-2019

**Municipio de San Juan de Sabinas**  
 Flujo de Adecuaciones  
 Del 01/jul/2019 al 31/jul/2019

Dependencia: Todas  
 Estatus: APLICADA

No. Adm. Tipo de Adecuación	Fecha	Total Origen Total Destino	Enero	Febrero	Marzo	Abril	Mayo	Junio	Julio	Agosto	Septiembre	Octubre	Noviembre	Diciembre
2600 TRASLADOS	12 jul -2019	\$3,447.70 \$3,447.70	\$0.00	\$0.00	\$0.00	\$0.00	\$0.00	\$3,447.70	\$0.00	\$0.00	\$0.00	\$0.00	\$0.00	\$0.00
2601 TRASLADOS	12 jul -2019	\$256.40 \$256.40	\$0.00	\$0.00	\$0.00	\$0.00	\$0.00	\$256.40	\$0.00	\$0.00	\$0.00	\$0.00	\$0.00	\$0.00
2602 TRASLADOS	12 jul -2019	\$0.48 \$0.48	\$0.00	\$0.00	\$0.00	\$0.00	\$0.00	\$0.48	\$0.00	\$0.00	\$0.00	\$0.00	\$0.00	\$0.00
2603 TRASLADOS	12 jul -2019	\$8,855.02 \$8,855.02	\$0.00	\$0.00	\$0.00	\$0.00	\$0.00	\$8,855.02	\$0.00	\$0.00	\$0.00	\$0.00	\$0.00	\$0.00
2604 TRASLADOS	12 jul -2019	\$1,758.72 \$1,758.72	\$0.00	\$0.00	\$0.00	\$0.00	\$0.00	\$1,758.72	\$0.00	\$0.00	\$0.00	\$0.00	\$0.00	\$0.00
2605 TRASLADOS	12 jul -2019	\$194.50 \$194.50	\$0.00	\$0.00	\$0.00	\$0.00	\$0.00	\$194.50	\$0.00	\$0.00	\$0.00	\$0.00	\$0.00	\$0.00
2606 TRASLADOS	12 jul -2019	\$5,427.58 \$5,427.58	\$0.00	\$0.00	\$0.00	\$0.00	\$0.00	\$5,427.58	\$0.00	\$0.00	\$0.00	\$0.00	\$0.00	\$0.00

ppp\_Adeflujo.rpt

Página 56 de 82  
02-oct-2019



**Municipio de San Juan de Sabinas**  
Flujo de Adecuaciones  
Del 01/jul/2019 al 31/jul/2019

Dependencia: Todas  
Estatus: APLICADA

No. Adec.	Fecha	Total Origen	Enero	Febrero	Marzo	Abril	Mayo	Junio	Julio	Agosto	Septiembre	Octubre	Noviembre	Diciembre
2507	12-jul-2019	\$15,997.27	\$0.00	\$0.00	\$0.00	\$0.00	\$0.00	\$15,997.27	\$0.00	\$0.00	\$0.00	\$0.00	\$0.00	\$0.00
TRASLADOS		\$15,997.27	\$0.00	\$0.00	\$0.00	\$0.00	\$0.00	\$0.00	\$15,997.27	\$0.00	\$0.00	\$0.00	\$0.00	\$0.00
2508	12-jul-2019	\$964.20	\$0.00	\$0.00	\$0.00	\$0.00	\$0.00	\$964.20	\$0.00	\$0.00	\$0.00	\$0.00	\$0.00	\$0.00
TRASLADOS		\$964.20	\$0.00	\$0.00	\$0.00	\$0.00	\$0.00	\$964.20	\$0.00	\$0.00	\$0.00	\$0.00	\$0.00	\$0.00
2509	12-jul-2019	\$367.00	\$0.00	\$0.00	\$0.00	\$0.00	\$0.00	\$367.00	\$0.00	\$0.00	\$0.00	\$0.00	\$0.00	\$0.00
TRASLADOS		\$367.00	\$0.00	\$0.00	\$0.00	\$0.00	\$0.00	\$367.00	\$0.00	\$0.00	\$0.00	\$0.00	\$0.00	\$0.00
2510	12-jul-2019	\$442.60	\$0.00	\$0.00	\$0.00	\$0.00	\$0.00	\$442.60	\$0.00	\$0.00	\$0.00	\$0.00	\$0.00	\$0.00
TRASLADOS		\$442.60	\$0.00	\$0.00	\$0.00	\$0.00	\$0.00	\$442.60	\$0.00	\$0.00	\$0.00	\$0.00	\$0.00	\$0.00
2511	12-jul-2019	\$509.68	\$0.00	\$0.00	\$0.00	\$0.00	\$0.00	\$509.68	\$0.00	\$0.00	\$0.00	\$0.00	\$0.00	\$0.00
TRASLADOS		\$509.68	\$0.00	\$0.00	\$0.00	\$0.00	\$0.00	\$509.68	\$0.00	\$0.00	\$0.00	\$0.00	\$0.00	\$0.00
2512	12-jul-2019	\$199.99	\$0.00	\$0.00	\$0.00	\$0.00	\$0.00	\$199.99	\$0.00	\$0.00	\$0.00	\$0.00	\$0.00	\$0.00
TRASLADOS		\$199.99	\$0.00	\$0.00	\$0.00	\$0.00	\$0.00	\$199.99	\$0.00	\$0.00	\$0.00	\$0.00	\$0.00	\$0.00
2513	12-jul-2019	\$418.99	\$0.00	\$0.00	\$0.00	\$0.00	\$0.00	\$418.99	\$0.00	\$0.00	\$0.00	\$0.00	\$0.00	\$0.00
TRASLADOS		\$418.99	\$0.00	\$0.00	\$0.00	\$0.00	\$0.00	\$418.99	\$0.00	\$0.00	\$0.00	\$0.00	\$0.00	\$0.00

  
ppp\_Adeflujo rpt

**Municipio de San Juan de Sabinas**  
Flujo de Adecuaciones  
Del 01/jul/2019 al 31/jul/2019

Dependencia: Todas  
Estatus: APLICADA

No. Adec.	Fecha	Total Origen	Enero	Febrero	Marzo	Abril	Mayo	Junio	Julio	Agosto	Septiembre	Octubre	Noviembre	Diciembre
2514	12-jul-2019	\$98.20	\$0.00	\$0.00	\$0.00	\$0.00	\$0.00	\$98.20	\$0.00	\$0.00	\$0.00	\$0.00	\$0.00	\$0.00
TRASLADOS		\$98.20	\$0.00	\$0.00	\$0.00	\$0.00	\$0.00	\$98.20	\$0.00	\$0.00	\$0.00	\$0.00	\$0.00	\$0.00
2515	12-jul-2019	\$98.60	\$0.00	\$0.00	\$0.00	\$0.00	\$0.00	\$98.60	\$0.00	\$0.00	\$0.00	\$0.00	\$0.00	\$0.00
TRASLADOS		\$98.60	\$0.00	\$0.00	\$0.00	\$0.00	\$0.00	\$98.60	\$0.00	\$0.00	\$0.00	\$0.00	\$0.00	\$0.00
2516	12-jul-2019	\$2,500.00	\$0.00	\$0.00	\$0.00	\$0.00	\$0.00	\$2,500.00	\$0.00	\$0.00	\$0.00	\$0.00	\$0.00	\$0.00
TRASLADOS		\$2,500.00	\$0.00	\$0.00	\$0.00	\$0.00	\$0.00	\$2,500.00	\$0.00	\$0.00	\$0.00	\$0.00	\$0.00	\$0.00
2517	12-jul-2019	\$738,062.30	\$0.00	\$0.00	\$0.00	\$0.00	\$0.00	\$738,062.30	\$0.00	\$0.00	\$0.00	\$0.00	\$0.00	\$0.00
TRASLADOS		\$738,062.30	\$0.00	\$0.00	\$0.00	\$0.00	\$0.00	\$738,062.30	\$0.00	\$0.00	\$0.00	\$0.00	\$0.00	\$0.00
2518	12-jul-2019	\$396.80	\$0.00	\$0.00	\$0.00	\$0.00	\$0.00	\$396.80	\$0.00	\$0.00	\$0.00	\$0.00	\$0.00	\$0.00
TRASLADOS		\$396.80	\$0.00	\$0.00	\$0.00	\$0.00	\$0.00	\$396.80	\$0.00	\$0.00	\$0.00	\$0.00	\$0.00	\$0.00
2519	12-jul-2019	\$248.98	\$0.00	\$0.00	\$0.00	\$0.00	\$0.00	\$248.98	\$0.00	\$0.00	\$0.00	\$0.00	\$0.00	\$0.00
TRASLADOS		\$248.98	\$0.00	\$0.00	\$0.00	\$0.00	\$0.00	\$248.98	\$0.00	\$0.00	\$0.00	\$0.00	\$0.00	\$0.00
2520	12-jul-2019	\$1.43	\$0.00	\$0.00	\$0.00	\$0.00	\$0.00	\$1.43	\$0.00	\$0.00	\$0.00	\$0.00	\$0.00	\$0.00
TRASLADOS		\$1.43	\$0.00	\$0.00	\$0.00	\$0.00	\$0.00	\$1.43	\$0.00	\$0.00	\$0.00	\$0.00	\$0.00	\$0.00

  
ppp\_Adeflujo rpt

## Municipio de San Juan de Sabinas

### Flujo de Adecuaciones Del 01/jul/2019 al 31/jul/2019

Dependencia: Todas  
Estatus: APLICADA

No. Adic.	Fecha	Total Origen	Enero	Febrero	Marzo	Abril	Mayo	Junio	Julio	Agosto	Septiembre	Octubre	Noviembre	Diciembre
2521	12 jul 2019	\$203.40	\$0.00	\$0.00	\$0.00	\$0.00	\$0.00	\$0.00	\$203.40	\$0.00	\$0.00	\$0.00	\$0.00	\$0.00
TRASLADOS		\$203.40	\$0.00	\$0.00	\$0.00	\$0.00	\$0.00	\$0.00	\$203.40	\$0.00	\$0.00	\$0.00	\$0.00	\$0.00
2522	12 jul 2019	\$20.36	\$0.00	\$0.00	\$0.00	\$0.00	\$0.00	\$0.00	\$20.36	\$0.00	\$0.00	\$0.00	\$0.00	\$0.00
TRASLADOS		\$20.36	\$0.00	\$0.00	\$0.00	\$0.00	\$0.00	\$0.00	\$20.36	\$0.00	\$0.00	\$0.00	\$0.00	\$0.00
2523	12 jul 2019	\$6.50	\$0.00	\$0.00	\$0.00	\$0.00	\$0.00	\$0.00	\$6.50	\$0.00	\$0.00	\$0.00	\$0.00	\$0.00
TRASLADOS		\$6.50	\$0.00	\$0.00	\$0.00	\$0.00	\$0.00	\$0.00	\$6.50	\$0.00	\$0.00	\$0.00	\$0.00	\$0.00
2524	12 jul 2019	\$2,072.00	\$0.00	\$0.00	\$0.00	\$0.00	\$0.00	\$0.00	\$2,072.00	\$0.00	\$0.00	\$0.00	\$0.00	\$0.00
TRASLADOS		\$2,072.00	\$0.00	\$0.00	\$0.00	\$0.00	\$0.00	\$0.00	\$2,072.00	\$0.00	\$0.00	\$0.00	\$0.00	\$0.00
2525	12 jul 2019	\$4,303.10	\$0.00	\$0.00	\$0.00	\$0.00	\$0.00	\$0.00	\$4,303.10	\$0.00	\$0.00	\$0.00	\$0.00	\$0.00
TRASLADOS		\$4,303.10	\$0.00	\$0.00	\$0.00	\$0.00	\$0.00	\$0.00	\$4,303.10	\$0.00	\$0.00	\$0.00	\$0.00	\$0.00
2526	12 jul 2019	\$6,800.00	\$0.00	\$0.00	\$0.00	\$0.00	\$0.00	\$0.00	\$6,800.00	\$0.00	\$0.00	\$0.00	\$0.00	\$0.00
TRASLADOS		\$6,800.00	\$0.00	\$0.00	\$0.00	\$0.00	\$0.00	\$0.00	\$6,800.00	\$0.00	\$0.00	\$0.00	\$0.00	\$0.00
2527	12 jul 2019	\$95.39	\$0.00	\$0.00	\$0.00	\$0.00	\$0.00	\$0.00	\$95.39	\$0.00	\$0.00	\$0.00	\$0.00	\$0.00
TRASLADOS		\$95.39	\$0.00	\$0.00	\$0.00	\$0.00	\$0.00	\$0.00	\$95.39	\$0.00	\$0.00	\$0.00	\$0.00	\$0.00

  
ppp\_AdfFlujo.rpt



## Municipio de San Juan de Sabinas

### Flujo de Adecuaciones Del 01/jul/2019 al 31/jul/2019

Dependencia: Todas  
Estatus: APLICADA

No. Adic.	Fecha	Total Origen	Enero	Febrero	Marzo	Abril	Mayo	Junio	Julio	Agosto	Septiembre	Octubre	Noviembre	Diciembre
2528	12 jul 2019	\$25,200.00	\$0.00	\$0.00	\$0.00	\$0.00	\$0.00	\$0.00	\$25,200.00	\$0.00	\$0.00	\$0.00	\$0.00	\$0.00
TRASLADOS		\$25,200.00	\$0.00	\$0.00	\$0.00	\$0.00	\$0.00	\$0.00	\$25,200.00	\$0.00	\$0.00	\$0.00	\$0.00	\$0.00
2529	12 jul 2019	\$262.94	\$0.00	\$0.00	\$0.00	\$0.00	\$0.00	\$0.00	\$262.94	\$0.00	\$0.00	\$0.00	\$0.00	\$0.00
TRASLADOS		\$262.94	\$0.00	\$0.00	\$0.00	\$0.00	\$0.00	\$0.00	\$262.94	\$0.00	\$0.00	\$0.00	\$0.00	\$0.00
2530	12 jul 2019	\$90.01	\$0.00	\$0.00	\$0.00	\$0.00	\$0.00	\$0.00	\$90.01	\$0.00	\$0.00	\$0.00	\$0.00	\$0.00
TRASLADOS		\$90.01	\$0.00	\$0.00	\$0.00	\$0.00	\$0.00	\$0.00	\$90.01	\$0.00	\$0.00	\$0.00	\$0.00	\$0.00
2531	12 jul 2019	\$537.82	\$0.00	\$0.00	\$0.00	\$0.00	\$0.00	\$0.00	\$537.82	\$0.00	\$0.00	\$0.00	\$0.00	\$0.00
TRASLADOS		\$537.82	\$0.00	\$0.00	\$0.00	\$0.00	\$0.00	\$0.00	\$537.82	\$0.00	\$0.00	\$0.00	\$0.00	\$0.00
2532	12 jul 2019	\$98.29	\$0.00	\$0.00	\$0.00	\$0.00	\$0.00	\$0.00	\$98.29	\$0.00	\$0.00	\$0.00	\$0.00	\$0.00
TRASLADOS		\$98.29	\$0.00	\$0.00	\$0.00	\$0.00	\$0.00	\$0.00	\$98.29	\$0.00	\$0.00	\$0.00	\$0.00	\$0.00
2533	12 jul 2019	\$3,329.79	\$0.00	\$0.00	\$0.00	\$0.00	\$0.00	\$0.00	\$3,329.79	\$0.00	\$0.00	\$0.00	\$0.00	\$0.00
TRASLADOS		\$3,329.79	\$0.00	\$0.00	\$0.00	\$0.00	\$0.00	\$0.00	\$3,329.79	\$0.00	\$0.00	\$0.00	\$0.00	\$0.00
2534	12 jul 2019	\$168.06	\$0.00	\$0.00	\$0.00	\$0.00	\$0.00	\$0.00	\$168.06	\$0.00	\$0.00	\$0.00	\$0.00	\$0.00
TRASLADOS		\$168.06	\$0.00	\$0.00	\$0.00	\$0.00	\$0.00	\$0.00	\$168.06	\$0.00	\$0.00	\$0.00	\$0.00	\$0.00

  
ppp\_AdfFlujo.rpt



**Municipio de San Juan de Sabinas**  
Flujo de Adecuaciones  
Del 01/jul/2019 al 31/jul/2019

Dependencia: Tabas  
Estatus: APLICADA

No. Ades.	Fecha	Total Origen	Enero	Febrero	Marzo	Abril	Mayo	Junio	Julio	Agosto	Septiembre	Octubre	Noviembre	Diciembre
Tipo de Adecuación		Total Destino												
2035	12 jul 2019	\$029.80	\$0.00	\$0.00	\$0.00	\$0.00	\$0.00	\$0.00	\$029.80	\$0.00	\$0.00	\$0.00	\$0.00	\$0.00
TRASLADOS		\$029.80	\$0.00	\$0.00	\$0.00	\$0.00	\$0.00	\$0.00	\$029.80	\$0.00	\$0.00	\$0.00	\$0.00	\$0.00
2036	12 jul 2019	\$548.09	\$0.00	\$0.00	\$0.00	\$0.00	\$0.00	\$0.00	\$548.09	\$0.00	\$0.00	\$0.00	\$0.00	\$0.00
TRASLADOS		\$548.09	\$0.00	\$0.00	\$0.00	\$0.00	\$0.00	\$0.00	\$548.09	\$0.00	\$0.00	\$0.00	\$0.00	\$0.00
2037	12 jul 2019	\$940.20	\$0.00	\$0.00	\$0.00	\$0.00	\$0.00	\$0.00	\$940.20	\$0.00	\$0.00	\$0.00	\$0.00	\$0.00
TRASLADOS		\$940.20	\$0.00	\$0.00	\$0.00	\$0.00	\$0.00	\$0.00	\$940.20	\$0.00	\$0.00	\$0.00	\$0.00	\$0.00
2038	12 jul 2019	\$333.00	\$0.00	\$0.00	\$0.00	\$0.00	\$0.00	\$0.00	\$333.00	\$0.00	\$0.00	\$0.00	\$0.00	\$0.00
TRASLADOS		\$333.00	\$0.00	\$0.00	\$0.00	\$0.00	\$0.00	\$0.00	\$333.00	\$0.00	\$0.00	\$0.00	\$0.00	\$0.00
2039	12 jul 2019	\$307.50	\$0.00	\$0.00	\$0.00	\$0.00	\$0.00	\$0.00	\$307.50	\$0.00	\$0.00	\$0.00	\$0.00	\$0.00
TRASLADOS		\$307.50	\$0.00	\$0.00	\$0.00	\$0.00	\$0.00	\$0.00	\$307.50	\$0.00	\$0.00	\$0.00	\$0.00	\$0.00
2040	12 jul 2019	\$447.00	\$0.00	\$0.00	\$0.00	\$0.00	\$0.00	\$0.00	\$447.00	\$0.00	\$0.00	\$0.00	\$0.00	\$0.00
TRASLADOS		\$447.00	\$0.00	\$0.00	\$0.00	\$0.00	\$0.00	\$0.00	\$447.00	\$0.00	\$0.00	\$0.00	\$0.00	\$0.00
2041	12 jul 2019	\$65.30	\$0.00	\$0.00	\$0.00	\$0.00	\$0.00	\$0.00	\$65.30	\$0.00	\$0.00	\$0.00	\$0.00	\$0.00
TRASLADOS		\$65.30	\$0.00	\$0.00	\$0.00	\$0.00	\$0.00	\$0.00	\$65.30	\$0.00	\$0.00	\$0.00	\$0.00	\$0.00

ppp\_Adfujo rpt

**Municipio de San Juan de Sabinas**  
Flujo de Adecuaciones  
Del 01/jul/2019 al 31/jul/2019

Dependencia: Tabas  
Estatus: APLICADA

No. Ades.	Fecha	Total Origen	Enero	Febrero	Marzo	Abril	Mayo	Junio	Julio	Agosto	Septiembre	Octubre	Noviembre	Diciembre
Tipo de Adecuación		Total Destino												
2042	12 jul 2019	\$64.00	\$0.00	\$0.00	\$0.00	\$0.00	\$0.00	\$0.00	\$64.00	\$0.00	\$0.00	\$0.00	\$0.00	\$0.00
TRASLADOS		\$64.00	\$0.00	\$0.00	\$0.00	\$0.00	\$0.00	\$0.00	\$64.00	\$0.00	\$0.00	\$0.00	\$0.00	\$0.00
2043	12 jul 2019	\$135.00	\$0.00	\$0.00	\$0.00	\$0.00	\$0.00	\$0.00	\$135.00	\$0.00	\$0.00	\$0.00	\$0.00	\$0.00
TRASLADOS		\$135.00	\$0.00	\$0.00	\$0.00	\$0.00	\$0.00	\$0.00	\$135.00	\$0.00	\$0.00	\$0.00	\$0.00	\$0.00
2044	12 jul 2019	\$1,589.32	\$0.00	\$0.00	\$0.00	\$0.00	\$0.00	\$0.00	\$1,589.32	\$0.00	\$0.00	\$0.00	\$0.00	\$0.00
TRASLADOS		\$1,589.32	\$0.00	\$0.00	\$0.00	\$0.00	\$0.00	\$0.00	\$1,589.32	\$0.00	\$0.00	\$0.00	\$0.00	\$0.00
2045	12 jul 2019	\$1,603.42	\$0.00	\$0.00	\$0.00	\$0.00	\$0.00	\$0.00	\$1,603.42	\$0.00	\$0.00	\$0.00	\$0.00	\$0.00
TRASLADOS		\$1,603.42	\$0.00	\$0.00	\$0.00	\$0.00	\$0.00	\$0.00	\$1,603.42	\$0.00	\$0.00	\$0.00	\$0.00	\$0.00
2046	12 jul 2019	\$733.66	\$0.00	\$0.00	\$0.00	\$0.00	\$0.00	\$0.00	\$733.66	\$0.00	\$0.00	\$0.00	\$0.00	\$0.00
TRASLADOS		\$733.66	\$0.00	\$0.00	\$0.00	\$0.00	\$0.00	\$0.00	\$733.66	\$0.00	\$0.00	\$0.00	\$0.00	\$0.00
2047	12 jul 2019	\$1,079.00	\$0.00	\$0.00	\$0.00	\$0.00	\$0.00	\$0.00	\$1,079.00	\$0.00	\$0.00	\$0.00	\$0.00	\$0.00
TRASLADOS		\$1,079.00	\$0.00	\$0.00	\$0.00	\$0.00	\$0.00	\$0.00	\$1,079.00	\$0.00	\$0.00	\$0.00	\$0.00	\$0.00
2048	12 jul 2019	\$458.00	\$0.00	\$0.00	\$0.00	\$0.00	\$0.00	\$0.00	\$458.00	\$0.00	\$0.00	\$0.00	\$0.00	\$0.00
TRASLADOS		\$458.00	\$0.00	\$0.00	\$0.00	\$0.00	\$0.00	\$0.00	\$458.00	\$0.00	\$0.00	\$0.00	\$0.00	\$0.00

ppp\_Adfujo rpt

**Municipio de San Juan de Sabinas**  
 Flujo de Adecuaciones  
 Del 01/jul/2019 al 31/jul/2019

Dependencia: Todas  
 Estatus: APLICADA

No. Adec.	Fecha	Total Origen	Enero	Febrero	Marzo	Abril	Mayo	Junio	Julio	Agosto	Septiembre	Octubre	Noviembre	Diciembre
Tipo de Adecuación		Total Destino												
2840	12-jul-2019	\$304.00	\$0.00	\$0.00	\$0.00	\$0.00	\$0.00	\$304.00	\$0.00	\$0.00	\$0.00	\$0.00	\$0.00	\$0.00
TRASLADOS		\$304.00	\$0.00	\$0.00	\$0.00	\$0.00	\$0.00	\$0.00	\$304.00	\$0.00	\$0.00	\$0.00	\$0.00	\$0.00
2850	12-jul-2019	\$30,099.00	\$0.00	\$0.00	\$0.00	\$0.00	\$0.00	\$30,000.00	\$0.00	\$0.00	\$0.00	\$0.00	\$0.00	\$0.00
TRASLADOS		\$30,099.00	\$0.00	\$0.00	\$0.00	\$0.00	\$0.00	\$0.00	\$30,000.00	\$0.00	\$0.00	\$0.00	\$0.00	\$0.00
2851	12-jul-2019	\$331.00	\$0.00	\$0.00	\$0.00	\$0.00	\$0.00	\$0.00	\$0.00	\$0.00	\$0.00	\$0.00	\$0.00	\$0.00
TRASLADOS		\$331.00	\$0.00	\$0.00	\$0.00	\$0.00	\$0.00	\$0.00	\$0.00	\$0.00	\$0.00	\$0.00	\$0.00	\$0.00
2852	12-jul-2019	\$376.00	\$0.00	\$0.00	\$0.00	\$0.00	\$0.00	\$0.00	\$0.00	\$0.00	\$0.00	\$0.00	\$0.00	\$0.00
TRASLADOS		\$376.00	\$0.00	\$0.00	\$0.00	\$0.00	\$0.00	\$0.00	\$0.00	\$0.00	\$0.00	\$0.00	\$0.00	\$0.00
2853	12-jul-2019	\$667.00	\$0.00	\$0.00	\$0.00	\$0.00	\$0.00	\$0.00	\$0.00	\$0.00	\$0.00	\$0.00	\$0.00	\$0.00
TRASLADOS		\$667.00	\$0.00	\$0.00	\$0.00	\$0.00	\$0.00	\$0.00	\$0.00	\$0.00	\$0.00	\$0.00	\$0.00	\$0.00
2854	12-jul-2019	\$862.00	\$0.00	\$0.00	\$0.00	\$0.00	\$0.00	\$0.00	\$0.00	\$0.00	\$0.00	\$0.00	\$0.00	\$0.00
TRASLADOS		\$862.00	\$0.00	\$0.00	\$0.00	\$0.00	\$0.00	\$0.00	\$0.00	\$0.00	\$0.00	\$0.00	\$0.00	\$0.00
2855	12-jul-2019	\$786.40	\$0.00	\$0.00	\$0.00	\$0.00	\$0.00	\$0.00	\$0.00	\$0.00	\$0.00	\$0.00	\$0.00	\$0.00
TRASLADOS		\$786.40	\$0.00	\$0.00	\$0.00	\$0.00	\$0.00	\$0.00	\$0.00	\$0.00	\$0.00	\$0.00	\$0.00	\$0.00

  
 ppp\_Adfujo rpt



**Municipio de San Juan de Sabinas**  
 Flujo de Adecuaciones  
 Del 01/jul/2019 al 31/jul/2019

Dependencia: Todas  
 Estatus: APLICADA

No. Adec.	Fecha	Total Origen	Enero	Febrero	Marzo	Abril	Mayo	Junio	Julio	Agosto	Septiembre	Octubre	Noviembre	Diciembre
Tipo de Adecuación		Total Destino												
2856	12-jul-2019	\$930.54	\$0.00	\$0.00	\$0.00	\$0.00	\$0.00	\$0.00	\$930.54	\$0.00	\$0.00	\$0.00	\$0.00	\$0.00
TRASLADOS		\$930.54	\$0.00	\$0.00	\$0.00	\$0.00	\$0.00	\$0.00	\$930.54	\$0.00	\$0.00	\$0.00	\$0.00	\$0.00
2857	12-jul-2019	\$259.17	\$0.00	\$0.00	\$0.00	\$0.00	\$0.00	\$0.00	\$0.00	\$0.00	\$0.00	\$0.00	\$0.00	\$0.00
TRASLADOS		\$259.17	\$0.00	\$0.00	\$0.00	\$0.00	\$0.00	\$0.00	\$0.00	\$0.00	\$0.00	\$0.00	\$0.00	\$0.00
2858	12-jul-2019	\$67.20	\$0.00	\$0.00	\$0.00	\$0.00	\$0.00	\$0.00	\$0.00	\$0.00	\$0.00	\$0.00	\$0.00	\$0.00
TRASLADOS		\$67.20	\$0.00	\$0.00	\$0.00	\$0.00	\$0.00	\$0.00	\$0.00	\$0.00	\$0.00	\$0.00	\$0.00	\$0.00
2859	12-jul-2019	\$3,600.00	\$0.00	\$0.00	\$0.00	\$0.00	\$0.00	\$0.00	\$0.00	\$0.00	\$0.00	\$0.00	\$0.00	\$0.00
TRASLADOS		\$3,600.00	\$0.00	\$0.00	\$0.00	\$0.00	\$0.00	\$0.00	\$0.00	\$0.00	\$0.00	\$0.00	\$0.00	\$0.00
2860	12-jul-2019	\$367.13	\$0.00	\$0.00	\$0.00	\$0.00	\$0.00	\$0.00	\$0.00	\$0.00	\$0.00	\$0.00	\$0.00	\$0.00
TRASLADOS		\$367.13	\$0.00	\$0.00	\$0.00	\$0.00	\$0.00	\$0.00	\$0.00	\$0.00	\$0.00	\$0.00	\$0.00	\$0.00
2861	12-jul-2019	\$475.27	\$0.00	\$0.00	\$0.00	\$0.00	\$0.00	\$0.00	\$0.00	\$0.00	\$0.00	\$0.00	\$0.00	\$0.00
TRASLADOS		\$475.27	\$0.00	\$0.00	\$0.00	\$0.00	\$0.00	\$0.00	\$0.00	\$0.00	\$0.00	\$0.00	\$0.00	\$0.00
2862	12-jul-2019	\$2,730.18	\$0.00	\$0.00	\$0.00	\$0.00	\$0.00	\$0.00	\$0.00	\$0.00	\$0.00	\$0.00	\$0.00	\$0.00
TRASLADOS		\$2,730.18	\$0.00	\$0.00	\$0.00	\$0.00	\$0.00	\$0.00	\$0.00	\$0.00	\$0.00	\$0.00	\$0.00	\$0.00

  
 ppp\_Adfujo rpt





**Municipio de San Juan de Sabinas**  
Flujo de Adecuaciones  
Del 01/jul/2019 al 31/jul/2019

Dependencia: Todas  
Estatus: APLICADA

No. Adec.	Fecha	Total Origen	Enero	Febrero	Marzo	Abril	Mayo	Junio	Julio	Agosto	Septiembre	Octubre	Noviembre	Diciembre
Tipo de Adecuación		Total Destino												
2663	12 jul 2019	\$239.01	\$0.00	\$0.00	\$0.00	\$0.00	\$0.00	\$239.01	\$0.00	\$0.00	\$0.00	\$0.00	\$0.00	\$0.00
TRASLADOS		\$239.01												
2664	12 jul 2019	\$351.48	\$0.00	\$0.00	\$0.00	\$0.00	\$0.00	\$351.48	\$0.00	\$0.00	\$0.00	\$0.00	\$0.00	\$0.00
TRASLADOS		\$351.48												
2665	12 jul 2019	\$419.00	\$0.00	\$0.00	\$0.00	\$0.00	\$0.00	\$419.00	\$0.00	\$0.00	\$0.00	\$0.00	\$0.00	\$0.00
TRASLADOS		\$419.00												
2666	12 jul 2019	\$1,062.40	\$0.00	\$0.00	\$0.00	\$0.00	\$0.00	\$1,062.40	\$0.00	\$0.00	\$0.00	\$0.00	\$0.00	\$0.00
TRASLADOS		\$1,062.40												
2667	12 jul 2019	\$70.00	\$0.00	\$0.00	\$0.00	\$0.00	\$0.00	\$70.00	\$0.00	\$0.00	\$0.00	\$0.00	\$0.00	\$0.00
TRASLADOS		\$70.00												
2668	12 jul 2019	\$102.83	\$0.00	\$0.00	\$0.00	\$0.00	\$0.00	\$102.83	\$0.00	\$0.00	\$0.00	\$0.00	\$0.00	\$0.00
TRASLADOS		\$102.83												
2669	12 jul 2019	\$106.00	\$0.00	\$0.00	\$0.00	\$0.00	\$0.00	\$106.00	\$0.00	\$0.00	\$0.00	\$0.00	\$0.00	\$0.00
TRASLADOS		\$106.00												

ppp\_Adeflujo.rpt

**Municipio de San Juan de Sabinas**  
Flujo de Adecuaciones  
Del 01/jul/2019 al 31/jul/2019

Dependencia: Todas  
Estatus: APLICADA

No. Adec.	Fecha	Total Origen	Enero	Febrero	Marzo	Abril	Mayo	Junio	Julio	Agosto	Septiembre	Octubre	Noviembre	Diciembre
Tipo de Adecuación		Total Destino												
2670	12 jul 2019	\$2,112.88	\$0.00	\$0.00	\$0.00	\$0.00	\$0.00	\$2,112.88	\$0.00	\$0.00	\$0.00	\$0.00	\$0.00	\$0.00
TRASLADOS		\$2,112.88												
2671	12 jul 2019	\$18.00	\$0.00	\$0.00	\$0.00	\$0.00	\$0.00	\$18.00	\$0.00	\$0.00	\$0.00	\$0.00	\$0.00	\$0.00
TRASLADOS		\$18.00												
2672	12 jul 2019	\$85.99	\$0.00	\$0.00	\$0.00	\$0.00	\$0.00	\$85.99	\$0.00	\$0.00	\$0.00	\$0.00	\$0.00	\$0.00
TRASLADOS		\$85.99												
2673	12 jul 2019	\$0.80	\$0.00	\$0.00	\$0.00	\$0.00	\$0.00	\$0.80	\$0.00	\$0.00	\$0.00	\$0.00	\$0.00	\$0.00
TRASLADOS		\$0.80												
2674	12 jul 2019	\$155.83	\$0.00	\$0.00	\$0.00	\$0.00	\$0.00	\$155.83	\$0.00	\$0.00	\$0.00	\$0.00	\$0.00	\$0.00
TRASLADOS		\$155.83												
2675	12 jul 2019	\$1,425.00	\$0.00	\$0.00	\$0.00	\$0.00	\$0.00	\$1,425.00	\$0.00	\$0.00	\$0.00	\$0.00	\$0.00	\$0.00
TRASLADOS		\$1,425.00												
2676	12 jul 2019	\$128.90	\$0.00	\$0.00	\$0.00	\$0.00	\$0.00	\$128.90	\$0.00	\$0.00	\$0.00	\$0.00	\$0.00	\$0.00
TRASLADOS		\$128.90												

ppp\_Adeflujo.rpt

**Municipio de San Juan de Sabinas**  
Flujo de Adecuaciones  
Del 01/jul2019 al 31/jul2019

Dependencia: Todas  
Estatus: APLICADA

No. Adec.	Fecha	Total Origen	Enero	Febrero	Marzo	Abril	Mayo	Junio	Julio	Agosto	Septiembre	Octubre	Noviembre	Diciembre
Tipo de Adecuación		Total Destino												
3577	12-jul-2019	\$1,728.30	\$0.00	\$0.00	\$0.00	\$0.00	\$0.00	\$1,728.30	\$0.00	\$0.00	\$0.00	\$0.00	\$0.00	\$0.00
TRASLADOS		\$1,728.30	\$0.00	\$0.00	\$0.00	\$0.00	\$0.00	\$0.00	\$1,728.30	\$0.00	\$0.00	\$0.00	\$0.00	\$0.00
3578	12-jul-2019	\$414.20	\$0.00	\$0.00	\$0.00	\$0.00	\$0.00	\$414.20	\$0.00	\$0.00	\$0.00	\$0.00	\$0.00	\$0.00
TRASLADOS		\$414.20	\$0.00	\$0.00	\$0.00	\$0.00	\$0.00	\$414.20	\$0.00	\$0.00	\$0.00	\$0.00	\$0.00	\$0.00
3579	12-jul-2019	\$10.00	\$0.00	\$0.00	\$0.00	\$0.00	\$0.00	\$10.00	\$0.00	\$0.00	\$0.00	\$0.00	\$0.00	\$0.00
TRASLADOS		\$10.00	\$0.00	\$0.00	\$0.00	\$0.00	\$0.00	\$10.00	\$0.00	\$0.00	\$0.00	\$0.00	\$0.00	\$0.00
3580	12-jul-2019	\$85.80	\$0.00	\$0.00	\$0.00	\$0.00	\$0.00	\$85.80	\$0.00	\$0.00	\$0.00	\$0.00	\$0.00	\$0.00
TRASLADOS		\$85.80	\$0.00	\$0.00	\$0.00	\$0.00	\$0.00	\$85.80	\$0.00	\$0.00	\$0.00	\$0.00	\$0.00	\$0.00
3581	12-jul-2019	\$56.12	\$0.00	\$0.00	\$0.00	\$0.00	\$0.00	\$56.12	\$0.00	\$0.00	\$0.00	\$0.00	\$0.00	\$0.00
TRASLADOS		\$56.12	\$0.00	\$0.00	\$0.00	\$0.00	\$0.00	\$56.12	\$0.00	\$0.00	\$0.00	\$0.00	\$0.00	\$0.00
3582	12-jul-2019	\$509.38	\$0.00	\$0.00	\$0.00	\$0.00	\$0.00	\$509.38	\$0.00	\$0.00	\$0.00	\$0.00	\$0.00	\$0.00
TRASLADOS		\$509.38	\$0.00	\$0.00	\$0.00	\$0.00	\$0.00	\$509.38	\$0.00	\$0.00	\$0.00	\$0.00	\$0.00	\$0.00
3583	12-jul-2019	\$502.00	\$0.00	\$0.00	\$0.00	\$0.00	\$0.00	\$502.00	\$0.00	\$0.00	\$0.00	\$0.00	\$0.00	\$0.00
TRASLADOS		\$502.00	\$0.00	\$0.00	\$0.00	\$0.00	\$0.00	\$502.00	\$0.00	\$0.00	\$0.00	\$0.00	\$0.00	\$0.00

ppp\_Adsflujo.rpt

**Municipio de San Juan de Sabinas**  
Flujo de Adecuaciones  
Del 01/jul2019 al 31/jul2019

Dependencia: Todas  
Estatus: APLICADA

No. Adec.	Fecha	Total Origen	Enero	Febrero	Marzo	Abril	Mayo	Junio	Julio	Agosto	Septiembre	Octubre	Noviembre	Diciembre
Tipo de Adecuación		Total Destino												
3584	12-jul-2019	\$220.00	\$0.00	\$0.00	\$0.00	\$0.00	\$0.00	\$220.00	\$0.00	\$0.00	\$0.00	\$0.00	\$0.00	\$0.00
TRASLADOS		\$220.00	\$0.00	\$0.00	\$0.00	\$0.00	\$0.00	\$220.00	\$0.00	\$0.00	\$0.00	\$0.00	\$0.00	\$0.00
3585	12-jul-2019	\$343.00	\$0.00	\$0.00	\$0.00	\$0.00	\$0.00	\$343.00	\$0.00	\$0.00	\$0.00	\$0.00	\$0.00	\$0.00
TRASLADOS		\$343.00	\$0.00	\$0.00	\$0.00	\$0.00	\$0.00	\$343.00	\$0.00	\$0.00	\$0.00	\$0.00	\$0.00	\$0.00
3586	12-jul-2019	\$415.60	\$0.00	\$0.00	\$0.00	\$0.00	\$0.00	\$415.60	\$0.00	\$0.00	\$0.00	\$0.00	\$0.00	\$0.00
TRASLADOS		\$415.60	\$0.00	\$0.00	\$0.00	\$0.00	\$0.00	\$415.60	\$0.00	\$0.00	\$0.00	\$0.00	\$0.00	\$0.00
3587	12-jul-2019	\$327.82	\$0.00	\$0.00	\$0.00	\$0.00	\$0.00	\$327.82	\$0.00	\$0.00	\$0.00	\$0.00	\$0.00	\$0.00
TRASLADOS		\$327.82	\$0.00	\$0.00	\$0.00	\$0.00	\$0.00	\$327.82	\$0.00	\$0.00	\$0.00	\$0.00	\$0.00	\$0.00
3588	12-jul-2019	\$393.28	\$0.00	\$0.00	\$0.00	\$0.00	\$0.00	\$393.28	\$0.00	\$0.00	\$0.00	\$0.00	\$0.00	\$0.00
TRASLADOS		\$393.28	\$0.00	\$0.00	\$0.00	\$0.00	\$0.00	\$393.28	\$0.00	\$0.00	\$0.00	\$0.00	\$0.00	\$0.00
3589	12-jul-2019	\$136.33	\$0.00	\$0.00	\$0.00	\$0.00	\$0.00	\$136.33	\$0.00	\$0.00	\$0.00	\$0.00	\$0.00	\$0.00
TRASLADOS		\$136.33	\$0.00	\$0.00	\$0.00	\$0.00	\$0.00	\$136.33	\$0.00	\$0.00	\$0.00	\$0.00	\$0.00	\$0.00
3590	12-jul-2019	\$339.28	\$0.00	\$0.00	\$0.00	\$0.00	\$0.00	\$339.28	\$0.00	\$0.00	\$0.00	\$0.00	\$0.00	\$0.00
TRASLADOS		\$339.28	\$0.00	\$0.00	\$0.00	\$0.00	\$0.00	\$339.28	\$0.00	\$0.00	\$0.00	\$0.00	\$0.00	\$0.00

ppp\_Adsflujo.rpt

**Municipio de San Juan de Sabinas**  
Flujo de Adecuaciones  
Del 01/jul2019 al 31/jul2019

Dependencia: Todos  
Estatus: APLICADA

No. Adec.	Fecha	Total Origen	Enero	Febrero	Marzo	Abril	Mayo	Junio	Julio	Agosto	Septiembre	Octubre	Noviembre	Diciembre
2891	12 jul 2019	\$1,160.00	\$0.00	\$0.00	\$0.00	\$0.00	\$0.00	\$1,160.00	\$0.00	\$0.00	\$0.00	\$0.00	\$0.00	\$0.00
TRASLADOS		\$1,160.00	\$0.00	\$0.00	\$0.00	\$0.00	\$0.00	\$0.00	\$1,160.00	\$0.00	\$0.00	\$0.00	\$0.00	\$0.00
2892	12 jul 2019	\$7,203.60	\$0.00	\$0.00	\$0.00	\$0.00	\$0.00	\$7,203.60	\$0.00	\$0.00	\$0.00	\$0.00	\$0.00	\$0.00
TRASLADOS		\$7,203.60	\$0.00	\$0.00	\$0.00	\$0.00	\$0.00	\$0.00	\$7,203.60	\$0.00	\$0.00	\$0.00	\$0.00	\$0.00
2893	12 jul 2019	\$3,280.00	\$0.00	\$0.00	\$0.00	\$0.00	\$0.00	\$3,280.00	\$0.00	\$0.00	\$0.00	\$0.00	\$0.00	\$0.00
TRASLADOS		\$3,280.00	\$0.00	\$0.00	\$0.00	\$0.00	\$0.00	\$0.00	\$3,280.00	\$0.00	\$0.00	\$0.00	\$0.00	\$0.00
2894	12 jul 2019	\$8,000.00	\$0.00	\$0.00	\$0.00	\$0.00	\$0.00	\$8,000.00	\$0.00	\$0.00	\$0.00	\$0.00	\$0.00	\$0.00
TRASLADOS		\$8,000.00	\$0.00	\$0.00	\$0.00	\$0.00	\$0.00	\$0.00	\$8,000.00	\$0.00	\$0.00	\$0.00	\$0.00	\$0.00
2895	12 jul 2019	\$999.99	\$0.00	\$0.00	\$0.00	\$0.00	\$0.00	\$999.99	\$0.00	\$0.00	\$0.00	\$0.00	\$0.00	\$0.00
TRASLADOS		\$999.99	\$0.00	\$0.00	\$0.00	\$0.00	\$0.00	\$0.00	\$999.99	\$0.00	\$0.00	\$0.00	\$0.00	\$0.00
2896	12 jul 2019	\$150.00	\$0.00	\$0.00	\$0.00	\$0.00	\$0.00	\$150.00	\$0.00	\$0.00	\$0.00	\$0.00	\$0.00	\$0.00
TRASLADOS		\$150.00	\$0.00	\$0.00	\$0.00	\$0.00	\$0.00	\$0.00	\$150.00	\$0.00	\$0.00	\$0.00	\$0.00	\$0.00
2897	12 jul 2019	\$10.00	\$0.00	\$0.00	\$0.00	\$0.00	\$0.00	\$10.00	\$0.00	\$0.00	\$0.00	\$0.00	\$0.00	\$0.00
TRASLADOS		\$10.00	\$0.00	\$0.00	\$0.00	\$0.00	\$0.00	\$0.00	\$10.00	\$0.00	\$0.00	\$0.00	\$0.00	\$0.00

ppp\_Adeflujo rpt

**Municipio de San Juan de Sabinas**  
Flujo de Adecuaciones  
Del 01/jul2019 al 31/jul2019

Dependencia: Todos  
Estatus: APLICADA

No. Adec.	Fecha	Total Origen	Enero	Febrero	Marzo	Abril	Mayo	Junio	Julio	Agosto	Septiembre	Octubre	Noviembre	Diciembre
2898	12 jul 2019	\$100.10	\$0.00	\$0.00	\$0.00	\$0.00	\$0.00	\$100.10	\$0.00	\$0.00	\$0.00	\$0.00	\$0.00	\$0.00
TRASLADOS		\$100.10	\$0.00	\$0.00	\$0.00	\$0.00	\$0.00	\$0.00	\$100.10	\$0.00	\$0.00	\$0.00	\$0.00	\$0.00
2899	12 jul 2019	\$81.00	\$0.00	\$0.00	\$0.00	\$0.00	\$0.00	\$81.00	\$0.00	\$0.00	\$0.00	\$0.00	\$0.00	\$0.00
TRASLADOS		\$81.00	\$0.00	\$0.00	\$0.00	\$0.00	\$0.00	\$0.00	\$81.00	\$0.00	\$0.00	\$0.00	\$0.00	\$0.00
2790	12 jul 2019	\$14.21	\$0.00	\$0.00	\$0.00	\$0.00	\$0.00	\$14.21	\$0.00	\$0.00	\$0.00	\$0.00	\$0.00	\$0.00
TRASLADOS		\$14.21	\$0.00	\$0.00	\$0.00	\$0.00	\$0.00	\$0.00	\$14.21	\$0.00	\$0.00	\$0.00	\$0.00	\$0.00
2791	12 jul 2019	\$63.94	\$0.00	\$0.00	\$0.00	\$0.00	\$0.00	\$63.94	\$0.00	\$0.00	\$0.00	\$0.00	\$0.00	\$0.00
TRASLADOS		\$63.94	\$0.00	\$0.00	\$0.00	\$0.00	\$0.00	\$0.00	\$63.94	\$0.00	\$0.00	\$0.00	\$0.00	\$0.00
2792	12 jul 2019	\$20.90	\$0.00	\$0.00	\$0.00	\$0.00	\$0.00	\$20.90	\$0.00	\$0.00	\$0.00	\$0.00	\$0.00	\$0.00
TRASLADOS		\$20.90	\$0.00	\$0.00	\$0.00	\$0.00	\$0.00	\$0.00	\$20.90	\$0.00	\$0.00	\$0.00	\$0.00	\$0.00
2793	12 jul 2019	\$43.24	\$0.00	\$0.00	\$0.00	\$0.00	\$0.00	\$43.24	\$0.00	\$0.00	\$0.00	\$0.00	\$0.00	\$0.00
TRASLADOS		\$43.24	\$0.00	\$0.00	\$0.00	\$0.00	\$0.00	\$0.00	\$43.24	\$0.00	\$0.00	\$0.00	\$0.00	\$0.00
2794	12 jul 2019	\$988.32	\$0.00	\$0.00	\$0.00	\$0.00	\$0.00	\$988.32	\$0.00	\$0.00	\$0.00	\$0.00	\$0.00	\$0.00
TRASLADOS		\$988.32	\$0.00	\$0.00	\$0.00	\$0.00	\$0.00	\$0.00	\$988.32	\$0.00	\$0.00	\$0.00	\$0.00	\$0.00

ppp\_Adeflujo rpt

**Municipio de San Juan de Sabinas**  
 Flujo de Adecuaciones  
 Del 01/jul/2019 al 31/jul/2019

Dependencia: Todas  
 Estatus: APLICADA

No. Adec.	Fecha	Total Origen	Enero	Febrero	Marzo	Abril	Mayo	Junio	Julio	Agosto	Septiembre	Octubre	Noviembre	Diciembre
2705	12 jul 2019	\$20.00	\$0.00	\$0.00	\$0.00	\$0.00	\$0.00	\$20.00	\$0.00	\$0.00	\$0.00	\$0.00	\$0.00	\$0.00
TRASLADOS		\$20.00	\$0.00	\$0.00	\$0.00	\$0.00	\$0.00	\$0.00	\$20.00	\$0.00	\$0.00	\$0.00	\$0.00	\$0.00
2706	12 jul 2019	\$19.80	\$0.00	\$0.00	\$0.00	\$0.00	\$0.00	\$19.80	\$0.00	\$0.00	\$0.00	\$0.00	\$0.00	\$0.00
TRASLADOS		\$19.80	\$0.00	\$0.00	\$0.00	\$0.00	\$0.00	\$0.00	\$19.80	\$0.00	\$0.00	\$0.00	\$0.00	\$0.00
2707	12 jul 2019	\$795.94	\$0.00	\$0.00	\$0.00	\$0.00	\$0.00	\$795.94	\$0.00	\$0.00	\$0.00	\$0.00	\$0.00	\$0.00
TRASLADOS		\$795.94	\$0.00	\$0.00	\$0.00	\$0.00	\$0.00	\$0.00	\$795.94	\$0.00	\$0.00	\$0.00	\$0.00	\$0.00
2708	12 jul 2019	\$94.90	\$0.00	\$0.00	\$0.00	\$0.00	\$0.00	\$94.90	\$0.00	\$0.00	\$0.00	\$0.00	\$0.00	\$0.00
TRASLADOS		\$94.90	\$0.00	\$0.00	\$0.00	\$0.00	\$0.00	\$0.00	\$94.90	\$0.00	\$0.00	\$0.00	\$0.00	\$0.00
2709	12 jul 2019	\$80.75	\$0.00	\$0.00	\$0.00	\$0.00	\$0.00	\$80.75	\$0.00	\$0.00	\$0.00	\$0.00	\$0.00	\$0.00
TRASLADOS		\$80.75	\$0.00	\$0.00	\$0.00	\$0.00	\$0.00	\$0.00	\$80.75	\$0.00	\$0.00	\$0.00	\$0.00	\$0.00
2710	12 jul 2019	\$7.66	\$0.00	\$0.00	\$0.00	\$0.00	\$0.00	\$7.66	\$0.00	\$0.00	\$0.00	\$0.00	\$0.00	\$0.00
TRASLADOS		\$7.66	\$0.00	\$0.00	\$0.00	\$0.00	\$0.00	\$0.00	\$7.66	\$0.00	\$0.00	\$0.00	\$0.00	\$0.00
2711	10 jul 2019	\$134.86	\$0.00	\$0.00	\$0.00	\$0.00	\$0.00	\$134.86	\$0.00	\$0.00	\$0.00	\$0.00	\$0.00	\$0.00
TRASLADOS		\$134.86	\$0.00	\$0.00	\$0.00	\$0.00	\$0.00	\$0.00	\$134.86	\$0.00	\$0.00	\$0.00	\$0.00	\$0.00

cop\_Adofojo.rpt

**Municipio de San Juan de Sabinas**  
 Flujo de Adecuaciones  
 Del 01/jul/2019 al 31/jul/2019

Dependencia: Todas  
 Estatus: APLICADA

No. Adec.	Fecha	Total Origen	Enero	Febrero	Marzo	Abril	Mayo	Junio	Julio	Agosto	Septiembre	Octubre	Noviembre	Diciembre
2712	12 jul 2019	\$90.00	\$0.00	\$0.00	\$0.00	\$0.00	\$0.00	\$90.00	\$0.00	\$0.00	\$0.00	\$0.00	\$0.00	\$0.00
TRASLADOS		\$90.00	\$0.00	\$0.00	\$0.00	\$0.00	\$0.00	\$0.00	\$90.00	\$0.00	\$0.00	\$0.00	\$0.00	\$0.00
2713	12 jul 2019	\$86.80	\$0.00	\$0.00	\$0.00	\$0.00	\$0.00	\$86.80	\$0.00	\$0.00	\$0.00	\$0.00	\$0.00	\$0.00
TRASLADOS		\$86.80	\$0.00	\$0.00	\$0.00	\$0.00	\$0.00	\$0.00	\$86.80	\$0.00	\$0.00	\$0.00	\$0.00	\$0.00
2714	12 jul 2019	\$34.00	\$0.00	\$0.00	\$0.00	\$0.00	\$0.00	\$34.00	\$0.00	\$0.00	\$0.00	\$0.00	\$0.00	\$0.00
TRASLADOS		\$34.00	\$0.00	\$0.00	\$0.00	\$0.00	\$0.00	\$0.00	\$34.00	\$0.00	\$0.00	\$0.00	\$0.00	\$0.00
2715	10 jul 2019	\$96.00	\$0.00	\$0.00	\$0.00	\$0.00	\$0.00	\$96.00	\$0.00	\$0.00	\$0.00	\$0.00	\$0.00	\$0.00
TRASLADOS		\$96.00	\$0.00	\$0.00	\$0.00	\$0.00	\$0.00	\$0.00	\$96.00	\$0.00	\$0.00	\$0.00	\$0.00	\$0.00
2716	12 jul 2019	\$78.00	\$0.00	\$0.00	\$0.00	\$0.00	\$0.00	\$78.00	\$0.00	\$0.00	\$0.00	\$0.00	\$0.00	\$0.00
TRASLADOS		\$78.00	\$0.00	\$0.00	\$0.00	\$0.00	\$0.00	\$0.00	\$78.00	\$0.00	\$0.00	\$0.00	\$0.00	\$0.00
2717	12 jul 2019	\$28.95	\$0.00	\$0.00	\$0.00	\$0.00	\$0.00	\$28.95	\$0.00	\$0.00	\$0.00	\$0.00	\$0.00	\$0.00
TRASLADOS		\$28.95	\$0.00	\$0.00	\$0.00	\$0.00	\$0.00	\$0.00	\$28.95	\$0.00	\$0.00	\$0.00	\$0.00	\$0.00
2718	12 jul 2019	\$183.22	\$0.00	\$0.00	\$0.00	\$0.00	\$0.00	\$183.22	\$0.00	\$0.00	\$0.00	\$0.00	\$0.00	\$0.00
TRASLADOS		\$183.22	\$0.00	\$0.00	\$0.00	\$0.00	\$0.00	\$0.00	\$183.22	\$0.00	\$0.00	\$0.00	\$0.00	\$0.00

cop\_Adofojo.rpt



**Municipio de San Juan de Sabinas**  
Flujo de Adecuaciones  
Del 01/jul2019 al 31/jul2019

Dependencia: Todas  
Estatus: APLICADA

No. Adec.	Fecha	Total Origen	Enero	Febrero	Marzo	Abril	Mayo	Junio	Julio	Agosto	Septiembre	Octubre	Noviembre	Diciembre
2719	12-jul-2019	\$173.32	\$0.00	\$0.00	\$0.00	\$0.00	\$0.00	\$173.32	\$0.00	\$0.00	\$0.00	\$0.00	\$0.00	\$0.00
TRASLADOS		\$173.32	\$0.00	\$0.00	\$0.00	\$0.00	\$0.00	\$173.32	\$0.00	\$0.00	\$0.00	\$0.00	\$0.00	\$0.00
2720	12-jul-2019	\$154.00	\$0.00	\$0.00	\$0.00	\$0.00	\$0.00	\$154.00	\$0.00	\$0.00	\$0.00	\$0.00	\$0.00	\$0.00
TRASLADOS		\$154.00	\$0.00	\$0.00	\$0.00	\$0.00	\$0.00	\$154.00	\$0.00	\$0.00	\$0.00	\$0.00	\$0.00	\$0.00
2721	12-jul-2019	\$3.96	\$0.00	\$0.00	\$0.00	\$0.00	\$0.00	\$3.96	\$0.00	\$0.00	\$0.00	\$0.00	\$0.00	\$0.00
TRASLADOS		\$3.96	\$0.00	\$0.00	\$0.00	\$0.00	\$0.00	\$3.96	\$0.00	\$0.00	\$0.00	\$0.00	\$0.00	\$0.00
2722	12-jul-2019	\$46.25	\$0.00	\$0.00	\$0.00	\$0.00	\$0.00	\$46.25	\$0.00	\$0.00	\$0.00	\$0.00	\$0.00	\$0.00
TRASLADOS		\$46.25	\$0.00	\$0.00	\$0.00	\$0.00	\$0.00	\$46.25	\$0.00	\$0.00	\$0.00	\$0.00	\$0.00	\$0.00
2723	12-jul-2019	\$20.24	\$0.00	\$0.00	\$0.00	\$0.00	\$0.00	\$20.24	\$0.00	\$3.00	\$0.00	\$0.00	\$0.00	\$0.00
TRASLADOS		\$20.24	\$0.00	\$0.00	\$0.00	\$0.00	\$0.00	\$0.00	\$20.24	\$0.00	\$0.00	\$0.00	\$0.00	\$0.00
2724	12-jul-2019	\$174.00	\$0.00	\$0.00	\$0.00	\$0.00	\$0.00	\$174.00	\$0.00	\$3.00	\$0.00	\$0.00	\$0.00	\$0.00
TRASLADOS		\$174.00	\$0.00	\$0.00	\$0.00	\$0.00	\$0.00	\$0.00	\$174.00	\$0.00	\$0.00	\$0.00	\$0.00	\$0.00
2725	12-jul-2019	\$122.00	\$0.00	\$0.00	\$0.00	\$0.00	\$0.00	\$122.00	\$0.00	\$3.00	\$0.00	\$0.00	\$0.00	\$0.00
TRASLADOS		\$122.00	\$0.00	\$0.00	\$0.00	\$0.00	\$0.00	\$0.00	\$122.00	\$0.00	\$0.00	\$0.00	\$0.00	\$0.00

ppp\_Atofluj0.rpt 

**Municipio de San Juan de Sabinas**  
Flujo de Adecuaciones  
Del 01/jul2019 al 31/jul2019

Dependencia: Todas  
Estatus: APLICADA

No. Adec.	Fecha	Total Origen	Enero	Febrero	Marzo	Abril	Mayo	Junio	Julio	Agosto	Septiembre	Octubre	Noviembre	Diciembre
2726	12-jul-2019	\$92.00	\$0.00	\$0.00	\$0.00	\$0.00	\$0.00	\$92.00	\$0.00	\$0.00	\$0.00	\$0.00	\$0.00	\$0.00
TRASLADOS		\$92.00	\$0.00	\$0.00	\$0.00	\$0.00	\$0.00	\$92.00	\$0.00	\$0.00	\$0.00	\$0.00	\$0.00	\$0.00
2727	12-jul-2019	\$100.00	\$0.00	\$0.00	\$0.00	\$0.00	\$0.00	\$100.00	\$0.00	\$0.00	\$0.00	\$0.00	\$0.00	\$0.00
TRASLADOS		\$100.00	\$0.00	\$0.00	\$0.00	\$0.00	\$0.00	\$100.00	\$0.00	\$0.00	\$0.00	\$0.00	\$0.00	\$0.00
2728	12-jul-2019	\$431.17	\$0.00	\$0.00	\$0.00	\$0.00	\$0.00	\$431.17	\$0.00	\$0.00	\$0.00	\$0.00	\$0.00	\$0.00
TRASLADOS		\$431.17	\$0.00	\$0.00	\$0.00	\$0.00	\$0.00	\$431.17	\$0.00	\$0.00	\$0.00	\$0.00	\$0.00	\$0.00
2729	12-jul-2019	\$04.00	\$0.00	\$0.00	\$0.00	\$0.00	\$0.00	\$04.00	\$0.00	\$0.00	\$0.00	\$0.00	\$0.00	\$0.00
TRASLADOS		\$04.00	\$0.00	\$0.00	\$0.00	\$0.00	\$0.00	\$04.00	\$0.00	\$0.00	\$0.00	\$0.00	\$0.00	\$0.00
2730	12-jul-2019	\$146.61	\$0.00	\$0.00	\$0.00	\$0.00	\$0.00	\$146.61	\$0.00	\$0.00	\$0.00	\$0.00	\$0.00	\$0.00
TRASLADOS		\$146.61	\$0.00	\$0.00	\$0.00	\$0.00	\$0.00	\$0.00	\$146.61	\$0.00	\$0.00	\$0.00	\$0.00	\$0.00
2731	12-jul-2019	\$2.16	\$0.00	\$0.00	\$0.00	\$0.00	\$0.00	\$2.16	\$0.00	\$0.00	\$0.00	\$0.00	\$0.00	\$0.00
TRASLADOS		\$2.16	\$0.00	\$0.00	\$0.00	\$0.00	\$0.00	\$0.00	\$2.16	\$0.00	\$0.00	\$0.00	\$0.00	\$0.00
2732	12-jul-2019	\$205.00	\$0.00	\$0.00	\$0.00	\$0.00	\$0.00	\$205.00	\$0.00	\$0.00	\$0.00	\$0.00	\$0.00	\$0.00
TRASLADOS		\$205.00	\$0.00	\$0.00	\$0.00	\$0.00	\$0.00	\$0.00	\$205.00	\$0.00	\$0.00	\$0.00	\$0.00	\$0.00

ppp\_Atofluj0.rpt 

## Municipio de San Juan de Sabinas

### Flujo de Adecuaciones Del 01/jul2019 al 31/jul2019

Dependencia: Todas  
Estatus: APLICADA

No. Adec.	Fecha	Total Origen Total Destino	Enero	Febrero	Marzo	Abril	Mayo	Junio	Julio	Agosto	Septiembre	Octubre	Noviembre	Diciembre
2703	12 jul 2019	\$398.80	\$0.00	\$0.00	\$0.00	\$0.00	\$0.00	\$398.80	\$0.00	\$0.00	\$0.00	\$0.00	\$0.00	\$0.00
TRASLADOS		\$398.80	\$0.00	\$0.00	\$0.00	\$0.00	\$0.00	\$398.80	\$0.00	\$0.00	\$0.00	\$0.00	\$0.00	\$0.00
2704	12 jul 2019	\$68.00	\$0.00	\$0.00	\$0.00	\$0.00	\$0.00	\$68.00	\$0.00	\$0.00	\$0.00	\$0.00	\$0.00	\$0.00
TRASLADOS		\$68.00	\$0.00	\$0.00	\$0.00	\$0.00	\$0.00	\$68.00	\$0.00	\$0.00	\$0.00	\$0.00	\$0.00	\$0.00
2709	16 jul 2019	\$0.00	\$0.00	\$0.00	\$0.00	\$0.00	\$0.00	\$0.00	\$0.00	\$0.00	\$0.00	\$0.00	\$0.00	\$0.00
FOR TESORERIA		\$0.00	\$0.00	\$0.00	\$0.00	\$0.00	\$0.00	\$0.00	\$0.00	\$0.00	\$0.00	\$0.00	\$0.00	\$0.00
2747	17 jul 2019	\$0.00	\$0.00	\$0.00	\$0.00	\$0.00	\$0.00	\$0.00	\$0.00	\$0.00	\$0.00	\$0.00	\$0.00	\$0.00
FOR TESORERIA		\$179,208.19	\$0.00	\$0.00	\$0.00	\$0.00	\$0.00	\$0.00	\$179,208.19	\$0.00	\$0.00	\$0.00	\$0.00	\$0.00
2749	18 jul 2019	\$0.00	\$0.00	\$0.00	\$0.00	\$0.00	\$0.00	\$0.00	\$0.00	\$0.00	\$0.00	\$0.00	\$0.00	\$0.00
FOR TESORERIA		\$405,899.37	\$0.00	\$0.00	\$0.00	\$0.00	\$0.00	\$0.00	\$405,899.37	\$0.00	\$0.00	\$0.00	\$0.00	\$0.00
2750	22 jul 2019	\$0.00	\$0.00	\$0.00	\$0.00	\$0.00	\$0.00	\$0.00	\$0.00	\$0.00	\$0.00	\$0.00	\$0.00	\$0.00
FOR TESORERIA		\$48,562.00	\$0.00	\$0.00	\$0.00	\$0.00	\$0.00	\$0.00	\$48,562.00	\$0.00	\$0.00	\$0.00	\$0.00	\$0.00
2759	31 jul 2019	\$0.00	\$0.00	\$0.00	\$0.00	\$0.00	\$0.00	\$0.00	\$0.00	\$0.00	\$0.00	\$0.00	\$0.00	\$0.00
FOR TESORERIA		\$29,062.87	\$0.00	\$0.00	\$0.00	\$0.00	\$0.00	\$0.00	\$29,062.87	\$0.00	\$0.00	\$0.00	\$0.00	\$0.00

ppp\_AdoFlujo rpt

Página 75 de 82  
02-oct-2019

## Municipio de San Juan de Sabinas

### Flujo de Adecuaciones Del 01/jul2019 al 31/jul2019

Dependencia: Todas  
Estatus: APLICADA

No. Adec.	Fecha	Total Origen Total Destino	Enero	Febrero	Marzo	Abril	Mayo	Junio	Julio	Agosto	Septiembre	Octubre	Noviembre	Diciembre
TOTAL POR 8891 TESORERIA MUNICIPAL		\$55,479,993.68	\$0.00	\$0.00	\$0.00	\$0.00	\$0.00	\$55,479,993.68	\$0.00	\$0.00	\$0.00	\$0.00	\$0.00	\$0.00
		\$27,721,991.84	\$0.00	\$0.00	\$0.00	\$0.00	\$0.00	\$13,834.84	\$27,687,248.81	\$0.00	\$0.00	\$0.00	\$0.00	\$0.00

Dependencia: 9801 DIRECCIÓN TÉCNICA Y DE PLANEACIÓN

2296	09 jul 2019	\$0.00	\$0.00	\$0.00	\$0.00	\$0.00	\$0.00	\$0.00	\$0.00	\$0.00	\$0.00	\$0.00	\$0.00	\$0.00
FOR TESORERIA		\$7,820.00	\$0.00	\$0.00	\$0.00	\$0.00	\$0.00	\$7,820.00	\$0.00	\$0.00	\$0.00	\$0.00	\$0.00	\$0.00
2297	09 jul 2019	\$0.00	\$0.00	\$0.00	\$0.00	\$0.00	\$0.00	\$0.00	\$0.00	\$0.00	\$0.00	\$0.00	\$0.00	\$0.00
FOR TESORERIA		\$100.00	\$0.00	\$0.00	\$0.00	\$0.00	\$0.00	\$100.00	\$0.00	\$0.00	\$0.00	\$0.00	\$0.00	\$0.00
TOTAL POR 9801 DIRECCIÓN TÉCNICA Y DE PLANEACIÓN		\$0.00	\$0.00	\$0.00	\$0.00	\$0.00	\$0.00	\$0.00	\$0.00	\$0.00	\$0.00	\$0.00	\$0.00	\$0.00
		\$7,920.00	\$0.00	\$0.00	\$0.00	\$0.00	\$0.00	\$7,920.00	\$0.00	\$0.00	\$0.00	\$0.00	\$0.00	\$0.00

Dependencia: 9801 DIRECCIÓN DE SERVICIOS PÚBLICOS

2217	02 jul 2019	\$0.00	\$0.00	\$0.00	\$0.00	\$0.00	\$0.00	\$0.00	\$0.00	\$0.00	\$0.00	\$0.00	\$0.00	\$0.00
FOR TESORERIA		\$201,000.00	\$0.00	\$0.00	\$0.00	\$0.00	\$0.00	\$201,000.00	\$0.00	\$0.00	\$0.00	\$0.00	\$0.00	\$0.00
2218	03 jul 2019	\$0.00	\$0.00	\$0.00	\$0.00	\$0.00	\$0.00	\$0.00	\$0.00	\$0.00	\$0.00	\$0.00	\$0.00	\$0.00
FOR TESORERIA		\$400.00	\$0.00	\$0.00	\$0.00	\$0.00	\$0.00	\$400.00	\$0.00	\$0.00	\$0.00	\$0.00	\$0.00	\$0.00

ppp\_AdoFlujo rpt

Página 76 de 82  
02-oct-2019

## Municipio de San Juan de Sabinas

### Flujo de Adecuaciones Del 01/jul2019 al 31/jul2019

Dependencia: Todas  
Estatus: APLICADA

No. Adec.	Fecha	Total Origen	Enero	Febrero	Marzo	Abril	Mayo	Junio	Julio	Agosto	Septiembre	Octubre	Noviembre	Diciembre
2221	05-jul-2019	\$0.00	\$0.00	\$0.00	\$0.00	\$0.00	\$0.00	\$0.00	\$0.00	\$0.00	\$0.00	\$0.00	\$0.00	\$0.00
PORTESORERIA		\$98,936.00	\$0.00	\$0.00	\$0.00	\$0.00	\$0.00	\$98,936.00	\$0.00	\$0.00	\$0.00	\$0.00	\$0.00	\$0.00
2246	11-jul-2019	\$0.00	\$0.00	\$0.00	\$0.00	\$0.00	\$0.00	\$0.00	\$0.00	\$0.00	\$0.00	\$0.00	\$0.00	\$0.00
PORTESORERIA		\$12,237.98	\$0.00	\$0.00	\$0.00	\$0.00	\$0.00	\$12,237.98	\$0.00	\$0.00	\$0.00	\$0.00	\$0.00	\$0.00
2249	11-jul-2019	\$0.00	\$0.00	\$0.00	\$0.00	\$0.00	\$0.00	\$0.00	\$0.00	\$0.00	\$0.00	\$0.00	\$0.00	\$0.00
PORTESORERIA		\$19,140.00	\$0.00	\$0.00	\$0.00	\$0.00	\$0.00	\$19,140.00	\$0.00	\$0.00	\$0.00	\$0.00	\$0.00	\$0.00
2737	16-jul-2019	\$0.00	\$0.00	\$0.00	\$0.00	\$0.00	\$0.00	\$0.00	\$0.00	\$0.00	\$0.00	\$0.00	\$0.00	\$0.00
PORTESORERIA		\$5,935.00	\$0.00	\$0.00	\$0.00	\$0.00	\$0.00	\$0.00	\$5,935.00	\$0.00	\$0.00	\$0.00	\$0.00	\$0.00
2748	17-jul-2019	\$0.00	\$0.00	\$0.00	\$0.00	\$0.00	\$0.00	\$0.00	\$0.00	\$0.00	\$0.00	\$0.00	\$0.00	\$0.00
PORTESORERIA		\$10,400.00	\$0.00	\$0.00	\$0.00	\$0.00	\$0.00	\$0.00	\$10,400.00	\$0.00	\$0.00	\$0.00	\$0.00	\$0.00
2752	23-jul-2019	\$0.00	\$0.00	\$0.00	\$0.00	\$0.00	\$0.00	\$0.00	\$0.00	\$0.00	\$0.00	\$0.00	\$0.00	\$0.00
PORTESORERIA		\$1,981.86	\$0.00	\$0.00	\$0.00	\$0.00	\$0.00	\$0.00	\$1,981.86	\$0.00	\$0.00	\$0.00	\$0.00	\$0.00
2759	24-jul-2019	\$0.00	\$0.00	\$0.00	\$0.00	\$0.00	\$0.00	\$0.00	\$0.00	\$0.00	\$0.00	\$0.00	\$0.00	\$0.00
PORTESORERIA		\$3,384.23	\$0.00	\$0.00	\$0.00	\$0.00	\$0.00	\$0.00	\$3,384.23	\$0.00	\$0.00	\$0.00	\$0.00	\$0.00

  
ppp\_AdoFlujo rpt

## Municipio de San Juan de Sabinas

### Flujo de Adecuaciones Del 01/jul2019 al 31/jul2019

Dependencia: Todas  
Estatus: APLICADA

No. Adec.	Fecha	Total Origen	Enero	Febrero	Marzo	Abril	Mayo	Junio	Julio	Agosto	Septiembre	Octubre	Noviembre	Diciembre
2758	31-jul-2019	\$0.00	\$0.00	\$0.00	\$0.00	\$0.00	\$0.00	\$0.00	\$0.00	\$0.00	\$0.00	\$0.00	\$0.00	\$0.00
FOR TESORERIA		\$136,130.00	\$0.00	\$0.00	\$0.00	\$0.00	\$0.00	\$0.00	\$136,130.00	\$0.00	\$0.00	\$0.00	\$0.00	\$0.00
2758	31-jul-2019	\$0.00	\$0.00	\$0.00	\$0.00	\$0.00	\$0.00	\$0.00	\$0.00	\$0.00	\$0.00	\$0.00	\$0.00	\$0.00
FOR TESORERIA		\$25,000.00	\$0.00	\$0.00	\$0.00	\$0.00	\$0.00	\$0.00	\$25,000.00	\$0.00	\$0.00	\$0.00	\$0.00	\$0.00
<b>TOTAL POR 0811 DIRECCION DE SERVICIOS PUBLICOS</b>		<b>\$0.00</b>	<b>\$0.00</b>	<b>\$0.00</b>	<b>\$0.00</b>	<b>\$0.00</b>	<b>\$0.00</b>	<b>\$0.00</b>	<b>\$0.00</b>	<b>\$0.00</b>	<b>\$0.00</b>	<b>\$0.00</b>	<b>\$0.00</b>	<b>\$0.00</b>
		<b>\$472,354.16</b>	<b>\$0.00</b>	<b>\$0.00</b>	<b>\$0.00</b>	<b>\$0.00</b>	<b>\$0.00</b>	<b>\$296,777.86</b>	<b>\$181,476.16</b>	<b>\$0.00</b>	<b>\$0.00</b>	<b>\$0.00</b>	<b>\$0.00</b>	<b>\$0.00</b>

Dependencia: 0811 DIRECCION DE SEGURIDAD PUBLICA

2228	19-jul-2019	\$0.00	\$0.00	\$0.00	\$0.00	\$0.00	\$0.00	\$0.00	\$0.00	\$0.00	\$0.00	\$0.00	\$0.00	\$0.00
FOR TESORERIA		\$96.00	\$0.00	\$0.00	\$0.00	\$0.00	\$0.00	\$96.00	\$0.00	\$0.00	\$0.00	\$0.00	\$0.00	\$0.00
2758	31-jul-2019	\$0.00	\$0.00	\$0.00	\$0.00	\$0.00	\$0.00	\$0.00	\$0.00	\$0.00	\$0.00	\$0.00	\$0.00	\$0.00
FOR TESORERIA		\$223,819.00	\$0.00	\$0.00	\$0.00	\$0.00	\$0.00	\$0.00	\$223,819.00	\$0.00	\$0.00	\$0.00	\$0.00	\$0.00
<b>TOTAL POR 0811 DIRECCION DE SEGURIDAD PUBLICA</b>		<b>\$0.00</b>	<b>\$0.00</b>	<b>\$0.00</b>	<b>\$0.00</b>	<b>\$0.00</b>	<b>\$0.00</b>	<b>\$0.00</b>	<b>\$0.00</b>	<b>\$0.00</b>	<b>\$0.00</b>	<b>\$0.00</b>	<b>\$0.00</b>	<b>\$0.00</b>
		<b>\$223,819.00</b>	<b>\$0.00</b>	<b>\$0.00</b>	<b>\$0.00</b>	<b>\$0.00</b>	<b>\$0.00</b>	<b>\$96.00</b>	<b>\$223,819.00</b>	<b>\$0.00</b>	<b>\$0.00</b>	<b>\$0.00</b>	<b>\$0.00</b>	<b>\$0.00</b>

Dependencia: 1001 DIRECCION DE COMUNICACION SOCIAL E IMAGEN INSTITUCIONAL

  
ppp\_AdoFlujo rpt

## Municipio de San Juan de Sabinas

### Flujo de Adecuaciones Del 01/ju/2019 al 31/ju/2019

Dependencia: Todas  
Estatus: APLICADA

No. Adec.	Fecha	Total Origen	Enero	Febrero	Marzo	Abril	Mayo	Junio	Julio	Agosto	Septiembre	Octubre	Noviembre	Diciembre
2224	06-ju-2019	\$0.00	\$0.00	\$0.00	\$0.00	\$0.00	\$0.00	\$0.00	\$0.00	\$0.00	\$0.00	\$0.00	\$0.00	\$0.00
POR TESORERIA		\$8,600.00	\$0.00	\$0.00	\$0.00	\$0.00	\$0.00	\$8,600.00	\$0.00	\$0.00	\$0.00	\$0.00	\$0.00	\$0.00
2227	06-ju-2019	\$0.00	\$0.00	\$0.00	\$0.00	\$0.00	\$0.00	\$0.00	\$0.00	\$0.00	\$0.00	\$0.00	\$0.00	\$0.00
POR TESORERIA		\$2,874.00	\$0.00	\$0.00	\$0.00	\$0.00	\$0.00	\$2,874.00	\$0.00	\$0.00	\$0.00	\$0.00	\$0.00	\$0.00
2244	11-ju-2019	\$0.00	\$0.00	\$0.00	\$0.00	\$0.00	\$0.00	\$0.00	\$0.00	\$0.00	\$0.00	\$0.00	\$0.00	\$0.00
POR TESORERIA		\$98,500.00	\$0.00	\$0.00	\$0.00	\$0.00	\$0.00	\$98,500.00	\$0.00	\$0.00	\$0.00	\$0.00	\$0.00	\$0.00
<b>TOTAL POR DIRECCIÓN DE COMUNICACIÓN SOCIAL E IMAGEN INSTITUCIONAL</b>		<b>\$8,600.00</b>	<b>\$0.00</b>	<b>\$0.00</b>	<b>\$0.00</b>	<b>\$0.00</b>	<b>\$0.00</b>	<b>\$8,600.00</b>	<b>\$0.00</b>	<b>\$0.00</b>	<b>\$0.00</b>	<b>\$0.00</b>	<b>\$0.00</b>	<b>\$0.00</b>
		<b>\$89,874.00</b>	<b>\$0.00</b>	<b>\$0.00</b>	<b>\$0.00</b>	<b>\$0.00</b>	<b>\$0.00</b>	<b>\$89,874.00</b>	<b>\$0.00</b>	<b>\$0.00</b>	<b>\$0.00</b>	<b>\$0.00</b>	<b>\$0.00</b>	<b>\$0.00</b>

Dependencia: 1301 DIRECCIÓN DE DESARROLLO RURAL Y MEDIO AMBIENTE

2738	15-ju-2019	\$0.00	\$0.00	\$0.00	\$0.00	\$0.00	\$0.00	\$0.00	\$0.00	\$0.00	\$0.00	\$0.00	\$0.00	\$0.00
POR TESORERIA		\$4,257.00	\$0.00	\$0.00	\$0.00	\$0.00	\$0.00	\$0.00	\$4,257.00	\$0.00	\$0.00	\$0.00	\$0.00	\$0.00
<b>TOTAL POR 1301 DIRECCIÓN DE DESARROLLO RURAL Y MEDIO AMBIENTE</b>		<b>\$0.00</b>	<b>\$0.00</b>	<b>\$0.00</b>	<b>\$0.00</b>	<b>\$0.00</b>	<b>\$0.00</b>	<b>\$0.00</b>	<b>\$0.00</b>	<b>\$4,257.00</b>	<b>\$0.00</b>	<b>\$0.00</b>	<b>\$0.00</b>	<b>\$0.00</b>
		<b>\$4,257.00</b>	<b>\$0.00</b>	<b>\$0.00</b>	<b>\$0.00</b>	<b>\$0.00</b>	<b>\$0.00</b>	<b>\$0.00</b>	<b>\$4,257.00</b>	<b>\$0.00</b>	<b>\$0.00</b>	<b>\$0.00</b>	<b>\$0.00</b>	<b>\$0.00</b>

Dependencia: 1401 DIRECCIÓN DE INFRAESTRUCTURA, DESARROLLO URBANO Y MOVILIDAD

ppp\_AdeFlujo rpt

## Municipio de San Juan de Sabinas

### Flujo de Adecuaciones Del 01/ju/2019 al 31/ju/2019

Dependencia: Todas  
Estatus: APLICADA

No. Adec.	Fecha	Total Origen	Enero	Febrero	Marzo	Abril	Mayo	Junio	Julio	Agosto	Septiembre	Octubre	Noviembre	Diciembre
2230	08-ju-2019	\$0.00	\$0.00	\$0.00	\$0.00	\$0.00	\$0.00	\$0.00	\$0.00	\$0.00	\$0.00	\$0.00	\$0.00	\$0.00
POR TESORERIA		\$279,094.33	\$0.00	\$0.00	\$0.00	\$0.00	\$0.00	\$279,094.33	\$0.00	\$0.00	\$0.00	\$0.00	\$0.00	\$0.00
2231	08-ju-2019	\$0.00	\$0.00	\$0.00	\$0.00	\$0.00	\$0.00	\$0.00	\$0.00	\$0.00	\$0.00	\$0.00	\$0.00	\$0.00
POR TESORERIA		\$279,094.33	\$0.00	\$0.00	\$0.00	\$0.00	\$0.00	\$279,094.33	\$0.00	\$0.00	\$0.00	\$0.00	\$0.00	\$0.00
2232	08-ju-2019	\$279,094.33	\$0.00	\$0.00	\$0.00	\$0.00	\$0.00	\$279,094.33	\$0.00	\$0.00	\$0.00	\$0.00	\$0.00	\$0.00
POR TESORERIA		\$0.00	\$0.00	\$0.00	\$0.00	\$0.00	\$0.00	\$0.00	\$0.00	\$0.00	\$0.00	\$0.00	\$0.00	\$0.00
2740	16-ju-2019	\$970,000.00	\$0.00	\$0.00	\$0.00	\$0.00	\$0.00	\$0.00	\$970,000.00	\$0.00	\$0.00	\$0.00	\$0.00	\$0.00
POR TESORERIA		\$970,000.00	\$0.00	\$0.00	\$0.00	\$0.00	\$0.00	\$0.00	\$970,000.00	\$0.00	\$0.00	\$0.00	\$0.00	\$0.00
2741	16-ju-2019	\$436,841.50	\$0.00	\$0.00	\$0.00	\$0.00	\$0.00	\$0.00	\$436,841.50	\$0.00	\$0.00	\$0.00	\$0.00	\$0.00
POR TESORERIA		\$436,841.50	\$0.00	\$0.00	\$0.00	\$0.00	\$0.00	\$0.00	\$436,841.50	\$0.00	\$0.00	\$0.00	\$0.00	\$0.00
2742	16-ju-2019	\$212,546.80	\$0.00	\$0.00	\$0.00	\$0.00	\$0.00	\$0.00	\$212,546.80	\$0.00	\$0.00	\$0.00	\$0.00	\$0.00
POR TESORERIA		\$212,546.80	\$0.00	\$0.00	\$0.00	\$0.00	\$0.00	\$0.00	\$212,546.80	\$0.00	\$0.00	\$0.00	\$0.00	\$0.00
2743	16-ju-2019	\$150,697.50	\$0.00	\$0.00	\$0.00	\$0.00	\$0.00	\$0.00	\$150,697.50	\$0.00	\$0.00	\$0.00	\$0.00	\$0.00
POR TESORERIA		\$150,697.50	\$0.00	\$0.00	\$0.00	\$0.00	\$0.00	\$0.00	\$150,697.50	\$0.00	\$0.00	\$0.00	\$0.00	\$0.00

ppp\_AdeFlujo rpt



**Municipio de San Juan de Sabinas**  
Flujo de Adecuaciones  
Del 01/ju/2019 al 31/ju/2019

Dependencia: Todas  
Estatus: APLICADA


No. Adic.	Fecha	Total Origen	Enero	Febrero	Marzo	Abril	Mayo	Junio	Julio	Agosto	Septiembre	Octubre	Noviembre	Diciembre
Tipo de Adecuación		Total Destino												
<b>TOTAL POR 1481 DIRECCIÓN DE INFRAESTRUCTURA, DESARROLLO URBANO Y MOVILIDAD</b>		<b>\$1,048,196.88</b>	<b>\$0.00</b>	<b>\$0.00</b>	<b>\$0.00</b>	<b>\$0.00</b>	<b>\$0.00</b>	<b>\$0.00</b>	<b>\$279,094.33</b>	<b>\$1,779,094.33</b>	<b>\$0.00</b>	<b>\$0.00</b>	<b>\$0.00</b>	<b>\$0.00</b>
		<b>\$2,328,274.88</b>	<b>\$0.00</b>	<b>\$0.00</b>	<b>\$0.00</b>	<b>\$0.00</b>	<b>\$0.00</b>	<b>\$0.00</b>	<b>\$588,188.94</b>	<b>\$1,779,094.33</b>	<b>\$0.00</b>	<b>\$0.00</b>	<b>\$0.00</b>	<b>\$0.00</b>
<b>Dependencia: 1801 SISTEMA MUNICIPAL ISF</b>														
2228	06 jul 2019	\$0.00	\$0.00	\$0.00	\$0.00	\$0.00	\$0.00	\$0.00	\$0.00	\$0.00	\$0.00	\$0.00	\$0.00	\$0.00
POR TESORERIA		\$10,031.00	\$0.00	\$0.00	\$0.00	\$0.00	\$0.00	\$0.00	\$10,031.00	\$0.00	\$0.00	\$0.00	\$0.00	\$0.00
<b>TOTAL POR 1801 SISTEMA MUNICIPAL ISF</b>		<b>\$0.00</b>	<b>\$0.00</b>	<b>\$0.00</b>	<b>\$0.00</b>	<b>\$0.00</b>	<b>\$0.00</b>	<b>\$0.00</b>	<b>\$0.00</b>	<b>\$0.00</b>	<b>\$0.00</b>	<b>\$0.00</b>	<b>\$0.00</b>	<b>\$0.00</b>
		<b>\$10,031.00</b>	<b>\$0.00</b>	<b>\$0.00</b>	<b>\$0.00</b>	<b>\$0.00</b>	<b>\$0.00</b>	<b>\$0.00</b>	<b>\$10,031.00</b>	<b>\$0.00</b>	<b>\$0.00</b>	<b>\$0.00</b>	<b>\$0.00</b>	<b>\$0.00</b>
<b>Dependencia: 0482 COORD. OFICINA DE ENLACE DE LA S.R.E.</b>														
2754	26 jul 2019	\$0.00	\$0.00	\$0.00	\$0.00	\$0.00	\$0.00	\$0.00	\$0.00	\$0.00	\$0.00	\$0.00	\$0.00	\$0.00
POR TESORERIA		\$15,620.00	\$0.00	\$0.00	\$0.00	\$0.00	\$0.00	\$0.00	\$15,620.00	\$0.00	\$0.00	\$0.00	\$0.00	\$0.00
<b>TOTAL POR 0482 COORD. OFICINA DE ENLACE DE LA S.R.E.</b>		<b>\$0.00</b>	<b>\$0.00</b>	<b>\$0.00</b>	<b>\$0.00</b>	<b>\$0.00</b>	<b>\$0.00</b>	<b>\$0.00</b>	<b>\$0.00</b>	<b>\$0.00</b>	<b>\$0.00</b>	<b>\$0.00</b>	<b>\$0.00</b>	<b>\$0.00</b>
		<b>\$15,620.00</b>	<b>\$0.00</b>	<b>\$0.00</b>	<b>\$0.00</b>	<b>\$0.00</b>	<b>\$0.00</b>	<b>\$0.00</b>	<b>\$15,620.00</b>	<b>\$0.00</b>	<b>\$0.00</b>	<b>\$0.00</b>	<b>\$0.00</b>	<b>\$0.00</b>


  
 spp\_AdoFlujo rpt

**Municipio de San Juan de Sabinas**  
Flujo de Adecuaciones  
Del 01/ju/2019 al 31/ju/2019

Dependencia: Todas  
Estatus: APLICADA

No. Adic.	Fecha	Total Origen	Enero	Febrero	Marzo	Abril	Mayo	Junio	Julio	Agosto	Septiembre	Octubre	Noviembre	Diciembre
Tipo de Adecuación		Total Destino												
<b>TOTAL POR APLICADA</b>		<b>\$19,871,875.47</b>	<b>\$0.00</b>	<b>\$0.00</b>	<b>\$0.00</b>	<b>\$0.00</b>	<b>\$0.00</b>	<b>\$26,189,738.23</b>	<b>\$1,281,881.34</b>	<b>\$0.00</b>	<b>\$0.00</b>	<b>\$0.00</b>	<b>\$0.00</b>	<b>\$0.00</b>
		<b>\$26,332,916.25</b>	<b>\$0.00</b>	<b>\$0.00</b>	<b>\$0.00</b>	<b>\$0.00</b>	<b>\$0.00</b>	<b>\$2,919,225.94</b>	<b>\$3,474,695.29</b>	<b>\$0.00</b>	<b>\$0.00</b>	<b>\$0.00</b>	<b>\$0.00</b>	<b>\$0.00</b>


  
 spp\_AdoFlujo rpt



Municipio de San Juan de Sabinas  
ESTADO DE ACTIVIDADES  
Del 1 de Agosto al 31 de Agosto de 2019

	2019	2018
<b>INGRESOS Y OTROS BENEFICIOS</b>		
<b>INGRESOS DE GESTIÓN</b>	<b>1,959,516.88</b>	<b>1,970,920.90</b>
IMPUESTOS	473,897.66	455,968.73
CUOTAS Y APORTACIONES DE SEGURIDAD SOCIAL	0.00	0.00
CONTRIBUCIONES DE MEJORAS	0.00	0.00
DERECHOS	1,382,294.48	1,317,604.17
PRODUCTOS	13,214.72	5,225.00
APROVECHAMIENTOS	90,110.00	192,103.00
INGRESOS POR VENTA DE BIENES Y PRESTACIÓN DE SERVICIOS	0.00	0.00
PARTICIPACIONES, APORTACIONES, CONVENIOS, INCENTIVOS DERIVADOS DE LA COLABORACIÓN FISCAL, FONDOS DISTINTOS DE APORTACIONES, TRANSFERENCIAS, ASIGNACIONES, SUBSIDIOS Y SUBVENCIONES, Y	6,286,601.80	7,609,064.60
PARTICIPACIONES, APORTACIONES, CONVENIOS, INCENTIVOS DERIVADOS DE LA COLABORACIÓN FISCAL Y FONDOS DISTINTOS DE APORTACIONES	6,256,501.80	7,609,064.58
TRANSFERENCIAS, ASIGNACIONES, SUBSIDIOS Y SUBVENCIONES, Y PENSIONES Y JUBILACIONES	0.00	0.00
OTROS INGRESOS Y BENEFICIOS	0.00	0.10
INGRESOS FINANCIEROS	0.00	0.10
INCREMENTO POR VARIACIÓN DE INVENTARIOS	0.00	0.00
DISMINUCIÓN DEL EXCESO DE ESTIMACIONES POR PÉRDIDA O DETERIORO U OBSOLESCENCIA	0.00	0.00
DISMINUCIÓN DEL EXCESO DE PROVISIONES	0.00	0.00
OTROS INGRESOS Y BENEFICIOS VARIOS	0.00	0.00
<b>TOTAL DE INGRESOS Y OTROS BENEFICIOS</b>	<b>8,216,098.66</b>	<b>9,700,785.58</b>
<b>GASTOS Y OTRAS PÉRDIDAS</b>		
<b>GASTOS DE FUNCIONAMIENTO</b>	<b>7,469,374.78</b>	<b>6,612,097.90</b>
SERVICIOS PERSONALES	4,047,458.88	4,050,515.40
MATERIALES Y SUMINISTROS	732,950.02	1,064,617.06
SERVICIOS GENERALES	2,678,985.86	1,696,765.44
TRANSFERENCIAS, ASIGNACIONES, SUBSIDIOS Y OTRAS AYUDAS	1,402,710.41	1,176,955.88
TRANSFERENCIAS INTERNAS Y ASIGNACIONES AL SECTOR PÚBLICO	0.00	0.00
TRANSFERENCIAS AL RESTO DEL SECTOR PÚBLICO	0.00	0.00
SUBSIDIOS Y SUBVENCIONES	121,563.96	24,587.86
AYUDAS SOCIALES	372,196.23	476,324.02
PENSIONES Y JUBILACIONES	908,950.22	676,044.00
TRANSFERENCIAS A FIDEICOMISOS, MANDATOS Y CONTRATOS ANÁLOGOS	0.00	0.00
TRANSFERENCIAS A LA SEGURIDAD SOCIAL	0.00	0.00
DONATIVOS	0.00	0.00
TRANSFERENCIAS AL EXTERIOR	0.00	0.00
PARTICIPACIONES Y APORTACIONES	0.00	0.00
PARTICIPACIONES	0.00	0.00
APORTACIONES	0.00	0.00
CONVENIOS	0.00	0.00
<b>INTERESES, COMISIONES Y OTROS GASTOS DE LA DEUDA PÚBLICA</b>	<b>38,110.88</b>	<b>66,815.70</b>
INTERESES DE LA DEUDA PÚBLICA	38,110.88	66,815.70
COMISIONES DE LA DEUDA PÚBLICA	0.00	0.00
GASTOS DE LA DEUDA PÚBLICA	0.00	0.00
COSTO POR COBERTURAS	0.00	0.00
APOYOS FINANCIEROS	0.00	0.00
OTROS GASTOS Y PÉRDIDAS EXTRAORDINARIAS	0.00	0.00
ESTIMACIONES, DEPRECIACIONES, DETERIOROS, OBSOLESCENCIA Y AMORTIZACIONES	0.00	0.00
PROVISIONES	0.00	0.00
DISMINUCIÓN DE INVENTARIOS	0.00	0.00
AUMENTO POR INSUFICIENCIA DE ESTIMACIONES POR PÉRDIDA O DETERIORO U OBSOLESCENCIA	0.00	0.00
AUMENTO POR INSUFICIENCIA DE PROVISIONES	0.00	0.00
OTROS GASTOS	0.00	0.00









INVERSIÓN PÚBLICA	0.00	0.00
INVERSIÓN PÚBLICA NO CAPITALIZABLE	0.00	0.00
TOTAL DE GASTOS Y OTRAS PÉRDIDAS	8,900,196.05	8,075,866.48
RESULTADOS DEL EJERCICIO (AHORRO / DESAHORRO)	-4684,097.39	\$1,704,916.10

No se incluyen: Utilidades e Interés. Por regla de presentación se revelan como ingresos financieros

Bajo protesta de decir verdad declaramos que los Estados Financieros y sus notas, son razonablemente correctos y son responsabilidad del emisor.

  
LIC. JULIO IVAN LONG HERNANDEZ  
Presidente Municipal

  
C.P. JESUS MANUEL GONZÁLEZ COLLAZO  
Tesorero Municipal

  
C. ESPERANZA CARAMAZA RUIZ  
Síndico de Mayoría

  
C.P. MAGDALENA ZAMBRANO DANIEL  
Contrator Municipal

  
LIC. RICARDO MUZQUIZ GUTIERREZ  
Comisariado de Hacienda



**Municipio de San Juan de Sabinas**  
**ESTADO DE VARIACIÓN EN LA HACIENDA PÚBLICA/PATRIMONIO**  
**DEL 1 DE ENERO AL 31 DE AGOSTO DE 2019**  
**(PESOS)**

CONCEPTO	HACIENDA PÚBLICA / PATRIMONIO CONTRIBUIDO	HACIENDA PÚBLICA / PATRIMONIO GENERADO DE EJERCICIOS ANTERIORES	HACIENDA PÚBLICA / PATRIMONIO GENERADO DEL EJERCICIO	EXCESO O INSUFICIENCIA EN LA ACTUALIZACIÓN DE LA HACIENDA PÚBLICA / PATRIMONIO	TOTAL
<b>HACIENDA PÚBLICA / PATRIMONIO CONTRIBUIDO NETO DE 2018</b>	<b>\$7,519,365.40</b>	<b>\$0.00</b>	<b>\$0.00</b>	<b>\$0.00</b>	<b>\$7,519,365.40</b>
APORTACIONES	7,978,207.40	0.00	0.00	0.00	7,978,207.40
DONACIONES DE CAPITAL	0.00	0.00	0.00	0.00	0.00
ACTUALIZACIÓN DE LA HACIENDA PÚBLICA/PATRIMONIO	-458,842.00	0.00	0.00	0.00	-458,842.00
<b>HACIENDA PÚBLICA / PATRIMONIO GENERADO NETO DE</b>	<b>\$0.00</b>	<b>\$9,451,973.85</b>	<b>\$4,487,921.47</b>	<b>\$0.00</b>	<b>\$13,939,895.32</b>
RESULTADOS DEL EJERCICIO (AHORRO/ DESAHORRO)	0.00	0.00	4,487,921.47	0.00	4,487,921.47
RESULTADOS DE EJERCICIOS ANTERIORES	0.00	21,434,275.81	0.00	0.00	21,434,275.81
REVALÚOS	0.00	0.00	0.00	0.00	0.00
RESERVAS	0.00	0.00	0.00	0.00	0.00
RECTIFICACIONES DE RESULTADOS DE EJERCICIOS ANTERIORES	0.00	-11,982,301.96	0.00	0.00	-11,982,301.96
<b>EXCESO O INSUFICIENCIA EN LA ACTUALIZACIÓN DE LA HACIENDA PÚBLICA / PATRIMONIO NETO DE 2018</b>	<b>\$0.00</b>	<b>\$0.00</b>	<b>\$0.00</b>	<b>\$0.00</b>	<b>\$0.00</b>
RESULTADO POR POSICIÓN MONETARIA	0.00	0.00	0.00	0.00	0.00
RESULTADO POR TENENCIA DE ACTIVOS NO	0.00	0.00	0.00	0.00	0.00
<b>HACIENDA PÚBLICA / PATRIMONIO NETO FINAL DE 2018</b>	<b>\$7,519,365.40</b>	<b>\$9,451,973.85</b>	<b>\$4,487,921.47</b>	<b>\$0.00</b>	<b>\$21,459,260.72</b>
<b>CAMBIOS EN LA HACIENDA PÚBLICA / PATRIMONIO CONTRIBUIDO DE 2019</b>	<b>-\$227,000.00</b>	<b>\$0.00</b>	<b>\$0.00</b>	<b>\$0.00</b>	<b>-\$227,000.00</b>
APORTACIONES	0.00	0.00	0.00	0.00	0.00
DONACIONES DE CAPITAL	0.00	0.00	0.00	0.00	0.00
Actualización de la Hacienda Pública/Patrimonio	-227,000.00	0.00	0.00	0.00	-227,000.00
<b>VARIACIONES DE LA HACIENDA PÚBLICA / PATRIMONIO GENERADO NETO DE 2019</b>	<b>\$0.00</b>	<b>\$4,487,921.47</b>	<b>\$7,041,890.29</b>	<b>\$0.00</b>	<b>\$11,529,811.76</b>
Resultados del Ejercicio (Ahorro/ Desahorro)	0.00	0.00	12,498,593.69	0.00	12,498,593.69
RESULTADOS DE EJERCICIOS ANTERIORES	0.00	4,487,921.47	-4,487,921.47	0.00	0.00
REVALÚOS	0.00	0.00	0.00	0.00	0.00
RESERVAS	0.00	0.00	0.00	0.00	0.00
RECTIFICACIONES DE RESULTADOS DE EJERCICIOS	0.00	0.00	-968,781.93	0.00	-968,781.93





CAMBIOS EN EL EXCESO O INSUFICIENCIA DE LA ACTUALIZACIÓN EN LA HACIENDA PÚBLICA / PATRIMONIO NETO DE 2019	\$0.00	\$0.00	\$0.00	\$0.00	\$0.00
RESULTADO POR POSICIÓN MONETARIA	0.00	0.00	0.00	0.00	0.00
RESULTADO POR TENENCIA DE ACTIVOS NO	0.00	0.00	0.00	0.00	0.00
<b>HACIENDA PÚBLICA / PATRIMONIO NETO FINAL DE 2019:</b>	<b>\$7,292,365.40</b>	<b>\$13,939,895.32</b>	<b>\$11,529,811.76</b>	<b>\$0.00</b>	<b>\$32,762,072.48</b>

Bajo protesta de decir verdad declaramos que los Estados Financieros y sus notas, son razonablemente correctos y son responsabilidad del emisor.

  
 LIC. JULIO VAN LONG HERNANDEZ  
 Presidente Municipal

  
 C. ESPERANZA CARABAZA RUIZ  
 Síndico de Mayoría

  
 LIC. RICARDO MUÑOZ RUIZ GUTIERREZ  
 Comisionado de Hacienda

  
 C.P. JESUS MANUEL GONZALEZ COLLAZO  
 Tesorero Municipal

  
 C.P. MAGDALENA ZAMBRANO DANIEL  
 Contralor Municipal



**Municipio de San Juan de Sabinas  
ESTADO DE CAMBIOS EN LA SITUACIÓN FINANCIERA  
DEL 1 AL 31 DE AGOSTO DE 2019  
(PESOS)**

	Origen	Aplicación
<b>ACTIVO</b>	<b>\$2,050,948.96</b>	
<b>ACTIVO CIRCULANTE</b>	<b>2,663,080.75</b>	
EFFECTIVO Y EQUIVALENTES	1,750,344.93	
DERECHOS A RECIBIR EFECTIVO O EQUIVALENTES	803,735.82	
DERECHOS A RECIBIR BIENES O SERVICIOS		0.00
INVENTARIOS		0.00
ALMACENES		0.00
Estimación por Pérdida o Deterioro de Activos Circulantes		0.00
OTROS ACTIVOS CIRCULANTES		0.00
<b>ACTIVO NO CIRCULANTE</b>		<b>612,131.79</b>
INVERSIONES FINANCIERAS A LARGO PLAZO		0.00
DERECHOS A RECIBIR EFECTIVO O EQUIVALENTES A LARGO PLAZO		0.00
BIENES INMUEBLES, INFRAESTRUCTURA Y CONSTRUCCIONES EN PROCESO		527,815.01
BIENES MUEBLES		84,316.78
ACTIVOS INTANGIBLES		0.00
Depreciación, Deterioro y Amortización Acumulada de Bienes		0.00
ACTIVOS DIFERIDOS		0.00
Estimación por Pérdida o Deterioro de Activos no Circulantes		0.00
OTROS ACTIVOS NO CIRCULANTES		0.00
<b>PASIVO</b>		<b>\$393,664.64</b>
<b>PASIVO CIRCULANTE</b>		<b>191,760.24</b>
CUENTAS POR PAGAR A CORTO PLAZO		212,821.11
DOCUMENTOS POR PAGAR A CORTO PLAZO	0.00	
PORCIÓN A CORTO PLAZO DE LA DEUDA PÚBLICA A LARGO PLAZO	21,060.87	
TÍTULOS Y VALORES A CORTO PLAZO	0.00	
PASIVOS DIFERIDOS A CORTO PLAZO	0.00	
Fondos y Bienes de Terceros en Garantía y/o Administración a Corto Plazo	0.00	
PROVISIONES A CORTO PLAZO	0.00	
CUENTAS POR PAGAR ACUMULADAS (BAJA)	0.00	
OTROS PASIVOS A CORTO PLAZO	0.00	
<b>PASIVO NO CIRCULANTE</b>		<b>201,904.40</b>
CUENTAS POR PAGAR A LARGO PLAZO	0.00	
DOCUMENTOS POR PAGAR A LARGO PLAZO	0.00	
DEUDA PÚBLICA A LARGO PLAZO		201,904.40
PASIVOS DIFERIDOS A LARGO PLAZO	0.00	
Fondos y Bienes de Terceros en Garantía y/o Administración a Largo Plazo	0.00	
PROVISIONES A LARGO PLAZO	0.00	
<b>HACIENDA PÚBLICA/ PATRIMONIO</b>		<b>\$1,657,284.32</b>
<b>HACIENDA PUBLICA/PATRIMONIO CONTRIBUIDO</b>	<b>0.00</b>	
APORTACIONES	0.00	



DONACIONES DE CAPITAL	0.00	
Actualización de la Hacienda Pública/Patrimonio	0.00	
<b>HACIENDA PUBLICA /PATRIMONIO GENERADO</b>		<b>1,657,264.32</b>
Resultados del Ejercicio (Ahorro/ Desahorro)		684,097.39
RESULTADOS DE EJERCICIOS ANTERIORES	0.00	
REVALÚOS	0.00	
RESERVAS	0.00	
RECTIFICACIONES DE RESULTADOS DE EJERCICIOS ANTERIORES		973,166.93
<b>EXCESO O INSUFICIENCIA EN LA ACTUALIZACION DE LA HACIENDA PUBLICA/PATRIMONIO</b>	<b>0.00</b>	
RESULTADO POR POSICIÓN MONETARIA	0.00	
RESULTADO POR TENENCIA DE ACTIVOS NO MONETARIOS	0.00	

Bajo protesta de decir verdad declaramos que los Estados Financieros y sus notas, son razonablemente correctos y son responsabilidad del emisor.

  
 LIC. JULIO MANUCONG HERNANDEZ  
 Presidente Municipal

  
 C. ESPERANZA CARABAZA RUIZ  
 Síndico de Mayoría

  
 LIC. RICARDO MUZQUIZ GUTIERREZ  
 Comisionado de Hacienda

  
 C.P. JESUS MANUEL GONZALEZ  
 Tesorero Municipal

  
 C.P. MAGDALENA ZAMBRANO  
 Contralor Municipal



**Municipio De San Juan De Sabinas**  
Estado de Flujos de Efectivo  
Del 01 de Agosto al 31 de Agosto de 2019

Concepto	2019	2018
<b>FLUJOS DE EFECTIVO DE LAS ACTIVIDADES DE OPERACIÓN</b>		
<b>ORIGEN</b>	<b>\$9,119,834.48</b>	<b>\$9,780,785.58</b>
IMPUESTOS	473,897.66	455,988.73
CUOTAS Y APORTACIONES DE SEGURIDAD SOCIAL	0.00	0.00
CONTRIBUCIONES DE MEJORAS	0.00	0.00
DERECHOS	1,382,294.48	1,317,804.17
PRODUCTOS	13,214.72	5,225.00
APROVECHAMIENTOS	90,110.00	192,103.00
INGRESOS POR VENTA DE BIENES Y PRESTACIÓN DE SERVICIOS	0.00	0.00
PARTICIPACIONES, APORTACIONES, CONVENIOS, INCENTIVOS DERIVADOS DE LA COLABORACIÓN FISCAL Y FONDOS DISTINTOS DE APORTACIONES	6,256,581.80	7,809,864.56
TRANSFERENCIAS, ASIGNACIONES, SUBSIDIOS Y SUBVENCIONES, Y PENSIONES Y JUBILACIONES	0.00	0.00
OTROS ORIGENES DE OPERACIÓN	903,736.82	0.10
<b>APLICACIÓN</b>	<b>\$10,048,093.21</b>	<b>\$9,270,329.41</b>
SERVICIOS PERSONALES	4,047,458.88	4,050,515.40
MATERIALES Y SUMINISTROS	732,950.02	1,064,817.00
SERVICIOS GENERALES	2,678,965.86	1,696,765.44
TRANSFERENCIAS INTERNAS Y ASIGNACIONES AL SECTOR PÚBLICO	0.00	0.00
TRANSFERENCIAS AL RESTO DEL SECTOR PÚBLICO	0.00	0.00
SUBSIDIOS Y SUBVENCIONES	121,583.96	24,587.86
AYUDAS SOCIALES	372,196.23	476,324.02
PENSIONES Y JUBILACIONES	908,950.22	676,044.00
TRANSFERENCIAS A FIDEICOMISOS, MANDATOS Y CONTRATOS ANÁLOGOS	0.00	0.00
TRANSFERENCIAS A LA SEGURIDAD SOCIAL	0.00	0.00
DONATIVOS	0.00	0.00
TRANSFERENCIAS AL EXTERIOR	0.00	0.00
PARTICIPACIONES	0.00	0.00
APORTACIONES	0.00	0.00
CONVENIOS	0.00	0.00
OTROS APLICACIONES DE OPERACIÓN	1,186,008.04	1,281,275.63
<b>FLUJOS NETOS DE EFECTIVO POR ACTIVIDADES DE OPERACIÓN</b>	<b>\$-928,258.73</b>	<b>\$510,456.17</b>
<b>FLUJOS DE EFECTIVO DE LAS ACTIVIDADES DE INVERSIÓN</b>		
<b>ORIGEN</b>	<b>0.00</b>	<b>0.00</b>
BIENES INMUEBLES, INFRAESTRUCTURA Y CONSTRUCCIONES EN PROCESO	0.00	0.00
BIENES MUEBLES	0.00	0.00
OTROS ORIGENES DE INVERSIÓN	0.00	0.00
<b>APLICACIÓN</b>	<b>612,131.79</b>	<b>668,805.74</b>
BIENES INMUEBLES, INFRAESTRUCTURA Y CONSTRUCCIONES EN PROCESO	527,815.01	627,555.75
BIENES MUEBLES	84,316.78	41,249.99
OTRAS APLICACIONES DE INVERSIÓN	0.00	0.00
<b>FLUJOS NETOS DE EFECTIVO POR ACTIVIDADES DE INVERSIÓN</b>	<b>-612,131.79</b>	<b>-668,805.74</b>
<b>FLUJOS DE EFECTIVO DE LAS ACTIVIDADES DE FINANCIAMIENTO</b>		
<b>ORIGEN</b>	<b>201,904.40</b>	<b>293,035.76</b>
ENDEUDAMIENTO NETO	201,904.40	293,035.76
INTERNO	201,904.40	293,035.76
EXTERNO	0.00	0.00
OTROS ORIGENES DE FINANCIAMIENTO	0.00	0.00





<b>APLICACIÓN</b>		
SERVICIOS DE LA DEUDA	420,858.81	528,369.34
INTERNO	38,110.88	86,815.70
	38,110.88	86,815.70
EXTERNO	0.00	0.00
OTRAS APLICACIONES DE FINANCIAMIENTO	382,747.93	439,553.64
<b>FLUJOS NETOS DE EFECTIVO POR ACTIVIDADES DE FINANCIAMIENTO</b>	<b>\$-218,964.41</b>	<b>\$-233,333.58</b>
<b>INCREMENTO/DISMINUCIÓN NETA EN EL EFECTIVO Y EQUIVALENTES AL</b>	<b>\$-1,759,344.93</b>	<b>\$-391,683.15</b>
<b>EFFECTIVO Y EQUIVALENTES AL EFECTIVO AL INICIO DEL EJERCICIO</b>	<b>\$6,635,312.47</b>	<b>\$4,302,874.14</b>
<b>EFFECTIVO Y EQUIVALENTES AL EFECTIVO AL FINAL DEL EJERCICIO</b>	<b>\$4,875,967.54</b>	<b>\$3,911,190.99</b>

Bajo protesta de decir verdad declaramos que los Estados Financieros y sus notas, son razonablemente correctos y son responsabilidad del emisor.

  
 LIC. JULIO VAN LONS HERNANDEZ  
 Presidente Municipal

  
 C.P. JESUS MANUEL GONZALEZ COLLAZO  
 Tesorero Municipal

  
 C. ESPERANZA CARABAZA RUIZ  
 Sindica de Mayoría

  
 C.P. MAGDALENA ZAMBRANO DANIEL  
 Contralor Municipal

  
 LIC. RICARDO MORDUZ GUTIERREZ  
 Comisionado de Hacienda



Municipio de san Juan de Sabinas  
Estado Analítico del Activo  
Del 1 al 31 de Agosto del 2019

CONCEPTO	SALDO INICIAL 1	CARGOS DEL PERÍODO 2	ABONOS DEL PERÍODO 3	SALDO FINAL 4(1+2-3)	VARIACIÓN DEL PERÍODO (4-1)
<b>ACTIVO</b>	<b>46,133,060.19</b>	<b>19,411,943.40</b>	<b>21,462,892.36</b>	<b>43,082,111.23</b>	<b>-2,050,948.96</b>
<b>ACTIVO CIRCULANTE</b>	<b>8,515,801.22</b>	<b>18,799,811.61</b>	<b>21,462,892.36</b>	<b>5,852,720.47</b>	<b>-2,863,080.75</b>
EFFECTIVO Y EQUIVALENTES	8,616,310.47	10,411,823.23	12,211,168.10	4,875,967.54	-1,218,344.33
DERECHOS A RECIBIR EFECTIVO O EQUIVALENTES	1,880,488.75	8,347,968.38	9,251,724.20	976,732.93	-903,755.82
DERECHOS A RECIBIR BIENES O SERVICIOS	0.00	0.00	0.00	0.00	0.00
INVENTARIOS	0.00	0.00	0.00	0.00	0.00
ALMACENES	0.00	0.00	0.00	0.00	0.00
ESTIMACIÓN POR PÉRDIDA O DETERIORO DE ACTIVOS CIRCULANTES	0.00	0.00	0.00	0.00	0.00
OTROS ACTIVOS CIRCULANTES	0.00	0.00	0.00	0.00	0.00
<b>ACTIVO NO CIRCULANTE</b>	<b>36,617,258.97</b>	<b>612,131.79</b>	<b>0.00</b>	<b>37,229,390.76</b>	<b>612,131.79</b>
INVERSIONES FINANCIERAS A LARGO PLAZO	0.00	0.00	0.00	0.00	0.00
DERECHOS A RECIBIR EFECTIVO O EQUIVALENTES A LARGO PLAZO	0.00	0.00	0.00	0.00	0.00
BIENES INMUEBLES, INFRAESTRUCTURA Y CONSTRUCCIONES EN PROCESO	30,749,125.14	527,815.61	0.00	31,276,940.75	527,815.61
BIENES MUEBLES	10,231,182.89	84,316.18	0.00	10,315,509.07	84,316.18
ACTIVOS INTANGIBLES	0.00	0.00	0.00	0.00	0.00
DEPRECIACIÓN, DETERIORO Y AMORTIZACIÓN ACUMULADA DE BIENES	-4,363,059.06	0.00	0.00	-4,363,059.06	0.00
ACTIVOS DIFERIDOS	0.00	0.00	0.00	0.00	0.00
ESTIMACIÓN POR PÉRDIDA O DETERIORO DE ACTIVOS NO CIRCULANTES	0.00	0.00	0.00	0.00	0.00
OTROS ACTIVOS NO CIRCULANTES	0.00	0.00	0.00	0.00	0.00

Bajo protesta de decir verdad declaramos que los Estados Financieros y sus notas, son razonablemente correctos y son responsabilidad del emisor.

  
LIC. JULIO ZAMBRANO HERNANDEZ  
Presidente Municipal

  
C. ESPERANZA CARABAZA RUIZ  
Síndico de Mayoría

  
LIC. RICARDO RUIZ QUIROZ  
Comisario de Hacienda

  
C.P. JESUS MANUEL GONZALEZ COLLAZO  
Tesorero Municipal

  
C.P. MAGDALENA ZAMBRANO DANIEL  
Contralor Municipal



Municipio de San Juan de Sabinas  
Estado de Situación Financiera  
Al 31 de Agosto de 2019

	2019	2018		2019	2018
<b>ACTIVO</b>			<b>PASIVO</b>		
<b>ACTIVO CIRCULANTE</b>			<b>PASIVO CIRCULANTE</b>		
EFFECTIVO Y EQUIVALENTES	4,870,867.54	3,511,190.96	CUENTAS POR PAGAR A CORTO PLAZO	1,376,730.30	1,058,101.64
DERECHOS A RECIBIR EFECTIVO O EQUIVALENTES	916,752.93	1,728,236.03	DOCUMENTOS POR PAGAR A CORTO PLAZO	0.00	0.00
DERECHOS A RECIBIR BIENES O SERVICIOS	0.00	0.00	PORCIÓN A CORTO PLAZO DE LA DEUDA PÚBLICA A LARGO PLAZO	1,758,214.34	1,758,214.34
INVENTARIOS	0.00	0.00	TÍTULOS Y VALORES A CORTO PLAZO	0.00	0.00
ALMACENES	0.00	0.00	PASIVOS DIFERIDOS A CORTO PLAZO	0.00	0.00
Estimación por Pérdida o Deterioro de Activos Circulantes	0.00	0.00	Fondos y Bienes de Terceiros en Garantía y/o Administración a Corto Plazo	0.00	0.00
OTROS ACTIVOS CIRCULANTES	0.00	0.00	PROVISIONES A CORTO PLAZO	0.00	0.00
<b>TOTAL DE ACTIVOS CIRCULANTES</b>	<b>\$5,852,720.47</b>	<b>\$5,638,421.02</b>	OTROS PASIVOS A CORTO PLAZO	28,667.30	28,667.30
<b>ACTIVO NO CIRCULANTE</b>			<b>TOTAL DE PASIVOS CIRCULANTES</b>	<b>\$410,151.32</b>	<b>\$2,844,983.48</b>
INVERSIONES FINANCIERAS A LARGO PLAZO	0.00	0.00	<b>PASIVO NO CIRCULANTE</b>		
DERECHOS A RECIBIR EFECTIVO O EQUIVALENTES A LARGO PLAZO	0.00	0.00	CUENTAS POR PAGAR A LARGO PLAZO	0.00	0.00
BIENES INMUEBLES, INFRAESTRUCTURA Y CONSTRUCCIONES EN PROCESO	31,276,940.15	29,006,604.13	DOCUMENTOS POR PAGAR A LARGO PLAZO	0.00	0.00
BIENES MUEBLES	10,315,509.67	9,674,173.55	DEUDA PÚBLICA A LARGO PLAZO	5,040,558.78	6,367,774.34
ACTIVOS INTANGIBLES	0.00	0.00	PASIVOS DIFERIDOS A LARGO PLAZO	0.00	0.00
Depreciación, Deterioro y Amortización Acumulada de Bienes	-4,383,059.06	-4,363,059.06	Fondos y Bienes de Terceiros en Garantía y/o Administración a Largo Plazo	0.00	0.00
ACTIVOS DIFERIDOS	0.00	0.00	PROVISIONES A LARGO PLAZO	4,880,327.66	4,880,327.66
Estimación por Pérdida o Deterioro de Activos no Circulantes	0.00	0.00	<b>TOTAL DE PASIVOS NO CIRCULANTES</b>	<b>\$9,500,887.44</b>	<b>\$11,668,102.00</b>
OTROS ACTIVOS NO CIRCULANTES	0.00	0.00	<b>TOTAL DEL PASIVO</b>	<b>\$10,320,838.76</b>	<b>\$14,513,085.48</b>
<b>TOTAL DE ACTIVOS NO CIRCULANTES</b>	<b>\$37,229,390.76</b>	<b>\$34,347,978.82</b>	<b>HACIENDA PÚBLICA/ PATRIMONIO</b>		
<b>TOTAL DEL ACTIVO</b>	<b>\$43,082,111.23</b>	<b>\$39,957,399.84</b>	<b>HACIENDA PUBLICA/PATRIMONIO CONTRIBUIDO</b>	<b>\$7,292,365.40</b>	<b>\$7,519,365.40</b>
				<b>2019</b>	<b>2018</b>
			APORTACIONES	7,978,207.40	7,978,207.40
			DONACIONES DE CAPITAL	0.00	0.00
			Actualización de la Hacienda Pública/Patrimonio	-695,842.00	-695,842.00
			<b>HACIENDA PUBLICA (PATRIMONIO GENERADO)</b>	<b>\$20,469,707.00</b>	<b>\$17,924,948.77</b>
			Resultados del Ejercicio (Ahorro/ Desahorro)	12,498,590.60	8,472,974.92
			RESULTADOS DE EJERCICIOS ANTERIORES	25,822,197.28	21,434,275.81
			REVALUOS	0.00	0.00
			RESERVAS	0.00	0.00
			RECTIFICACIONES DE RESULTADOS DE EJERCICIOS ANTERIORES	-12,951,083.89	-11,982,301.96
			<b>EXCESO O INSUFICIENCIA EN LA ACTUALIZACION DE LA HACIENDA PUBLICA/PATRIMONIO</b>	<b>\$0.00</b>	<b>\$0.00</b>



RESULTADO POR POSICIÓN MONETARIA	0.00	0.00
RESULTADO POR TENENCIA DE ACTIVOS NO	0.00	0.00
<b>TOTAL HACIENDA PÚBLICA/ PATRIMONIO</b>	<b>\$22,762,072.48</b>	<b>\$25,444,314.17</b>
<b>TOTAL DEL PASIVO Y HACIENDA PÚBLICA</b>	<b>\$43,882,111.24</b>	<b>\$39,957,388.65</b>

Dejo protesta de decir verdad declarando que los Estados Financieros y sus notas, son razonablemente correctos y son responsabilidad del emisor.

  
D. FELIX RAMON ESPINARDES  
Presidente Municipal

  
C. ESPERANZA CÁRABAZA REJIL  
Síndico de Mayoría

  
L.C. RICARDO MUÑOZ GUTIERREZ  
Comisariado de Hacienda

  
C.P. JOSE MIGUEL GONZALEZ COLLADO  
Tesorero Municipal

  
C.P. MAGALENA ZAMBRANO DANIEL  
Contralor Municipal

Municipio de San Juan de Sabinas  
Relación de Adecuaciones  
del 01 - Agosto - 2019 al 31 - Agosto - 2019

No. OFICIO	FECHA	TIPO ADECUACIÓN	OBSERVACIONES	ORIGEN	DESTINO
<b>ESTATUS - APLICADA</b>					
<b>PRESIDENCIA MUNICIPAL</b>					
0270	06/08/2019	POR TESORERIA	Añadir presupuesto complementado (376)	0.00	221,247.28
0271	06/08/2019	POR TESORERIA	Añadir presupuesto (191)	0.00	250,555.00
0272	06/08/2019	POR TESORERIA	Añadir presupuesto (191)	0.00	190,500.00
0273	06/08/2019	POR TESORERIA	Añadir presupuesto (382)	0.00	967,951.74
0276	06/08/2019	POR TESORERIA	AMPLIACION	0.00	42,960.93
0278	28/08/2019	POR TESORERIA	Añadir presupuesto (376)	0.00	52,533.39
0279	28/08/2019	POR TESORERIA	Añadir presupuesto (382)	0.00	436,822.82
0221	28/08/2019	POR TESORERIA	MOVIER PRESUPUESTO	0.00	18,194.00
0222	28/08/2019	POR TESORERIA	MOVIER PRESUPUESTO	0.00	1.00
0223	28/08/2019	POR TESORERIA	MOVIER PRESUPUESTO	0.00	9.16.40
<b>SECRETARIA DE PARTICIPACION CIUDADANA</b>					
0224	30/08/2019	POR TESORERIA	Añadir presupuesto (376)	0.00	0.00
<b>TESORERIA MUNICIPAL</b>					
0280	13/08/2019	TRASLADOS	TRASLADOS GENERADOS AL MES DE AGOSTO	259.23	259.23
0281	13/08/2019	TRASLADOS	TRASLADOS GENERADOS AL MES DE AGOSTO	8,421.87	8,421.87
0282	13/08/2019	TRASLADOS	TRASLADOS GENERADOS AL MES DE AGOSTO	3,300.00	3,300.00
0283	13/08/2019	TRASLADOS	TRASLADOS GENERADOS AL MES DE AGOSTO	54,052.71	54,052.71
0284	13/08/2019	TRASLADOS	TRASLADOS GENERADOS AL MES DE AGOSTO	3,250.00	3,250.00
0285	13/08/2019	TRASLADOS	TRASLADOS GENERADOS AL MES DE AGOSTO	626.00	626.00
0286	13/08/2019	TRASLADOS	TRASLADOS GENERADOS AL MES DE AGOSTO	23,884.99	23,884.99
0287	13/08/2019	TRASLADOS	TRASLADOS GENERADOS AL MES DE AGOSTO	42,523.87	42,523.87
0288	13/08/2019	TRASLADOS	TRASLADOS GENERADOS AL MES DE AGOSTO	35,897.42	35,897.42
0289	13/08/2019	TRASLADOS	TRASLADOS GENERADOS AL MES DE AGOSTO	21,500.00	21,500.00
0290	13/08/2019	TRASLADOS	TRASLADOS GENERADOS AL MES DE AGOSTO	24,204.00	24,204.00
0291	13/08/2019	TRASLADOS	TRASLADOS GENERADOS AL MES DE AGOSTO	63,000.00	63,000.00

app\_adaptarFiscalEnDetImp

Página 1 de 21  
08/Oct/2019

Municipio de San Juan de Sabinas  
Relación de Adecuaciones  
del 01 - Agosto - 2019 al 31 - Agosto - 2019

No. OFICIO	FECHA	TIPO ADECUACIÓN	OBSERVACIONES	ORIGEN	DESTINO
0292	13/08/2019	TRASLADOS	TRASLADOS GENERADOS AL MES DE AGOSTO	12,662.33	12,662.33
0293	13/08/2019	TRASLADOS	TRASLADOS GENERADOS AL MES DE AGOSTO	47.18	47.18
0294	13/08/2019	TRASLADOS	TRASLADOS GENERADOS AL MES DE AGOSTO	5,739.33	5,739.33
0295	13/08/2019	TRASLADOS	TRASLADOS GENERADOS AL MES DE AGOSTO	76,408.00	76,408.00
0296	13/08/2019	TRASLADOS	TRASLADOS GENERADOS AL MES DE AGOSTO	11,062.00	11,062.00
0297	13/08/2019	TRASLADOS	TRASLADOS GENERADOS AL MES DE AGOSTO	7,082.00	7,082.00
0298	13/08/2019	TRASLADOS	TRASLADOS GENERADOS AL MES DE AGOSTO	6,052.00	6,052.00
0299	13/08/2019	TRASLADOS	TRASLADOS GENERADOS AL MES DE AGOSTO	4,074.99	4,074.99
0300	13/08/2019	TRASLADOS	TRASLADOS GENERADOS AL MES DE AGOSTO	4,000.00	4,000.00
0301	13/08/2019	TRASLADOS	TRASLADOS GENERADOS AL MES DE AGOSTO	4,492.02	4,492.02
0302	13/08/2019	TRASLADOS	TRASLADOS GENERADOS AL MES DE AGOSTO	39,000.00	39,000.00
0303	13/08/2019	TRASLADOS	TRASLADOS GENERADOS AL MES DE AGOSTO	18,533.60	18,533.60
0304	13/08/2019	TRASLADOS	TRASLADOS GENERADOS AL MES DE AGOSTO	86,000.00	86,000.00
0305	13/08/2019	TRASLADOS	TRASLADOS GENERADOS AL MES DE AGOSTO	11,387.34	11,387.34
0306	13/08/2019	TRASLADOS	TRASLADOS GENERADOS AL MES DE AGOSTO	9,000.00	9,000.00
0307	13/08/2019	TRASLADOS	TRASLADOS GENERADOS AL MES DE AGOSTO	70,000.00	70,000.00
0308	13/08/2019	TRASLADOS	TRASLADOS GENERADOS AL MES DE AGOSTO	4,400.00	4,400.00
0309	13/08/2019	TRASLADOS	TRASLADOS GENERADOS AL MES DE AGOSTO	474.12	474.12
0310	13/08/2019	TRASLADOS	TRASLADOS GENERADOS AL MES DE AGOSTO	110,821.92	110,821.92
0311	13/08/2019	TRASLADOS	TRASLADOS GENERADOS AL MES DE AGOSTO	8,274.95	8,274.95
0312	13/08/2019	TRASLADOS	TRASLADOS GENERADOS AL MES DE AGOSTO	20,000.00	20,000.00
0313	13/08/2019	TRASLADOS	TRASLADOS GENERADOS AL MES DE AGOSTO	5,000.00	5,000.00
0314	13/08/2019	TRASLADOS	TRASLADOS GENERADOS AL MES DE AGOSTO	7,240.00	7,240.00
0315	13/08/2019	TRASLADOS	TRASLADOS GENERADOS AL MES DE AGOSTO	8,000.00	8,000.00
0316	13/08/2019	TRASLADOS	TRASLADOS GENERADOS AL MES DE AGOSTO	4,188.66	4,188.66
0317	13/08/2019	TRASLADOS	TRASLADOS GENERADOS AL MES DE AGOSTO	20,000.00	20,000.00
0318	13/08/2019	TRASLADOS	TRASLADOS GENERADOS AL MES DE AGOSTO	28,750.00	28,750.00
0319	13/08/2019	TRASLADOS	TRASLADOS GENERADOS AL MES DE AGOSTO	14,022.22	14,022.22
0340	13/08/2019	TRASLADOS	TRASLADOS GENERADOS AL MES DE AGOSTO	0.00	0.00

app\_adaptarFiscalEnDetImp

Página 2 de 21  
08/Oct/2019



Municipio de San Juan de Sabinas  
Relación de Adecuaciones  
del 01 - Agosto - 2019 al 31 - Agosto - 2019

No. OFICIO	FECHA	TIPO ADECUACIÓN	OBSERVACIONES	ORIGEN	DESTINO
23041	12/08/2019	TRASLADOS	TRASLADOS GENERADOS AL MES DE AGOSTO	2,759.00	2,759.00
23042	12/08/2019	TRASLADOS	TRASLADOS GENERADOS AL MES DE AGOSTO	126.94	126.94
23043	12/08/2019	TRASLADOS	TRASLADOS GENERADOS AL MES DE AGOSTO	1,019.96	1,019.96
23044	12/08/2019	TRASLADOS	TRASLADOS GENERADOS AL MES DE AGOSTO	80.00	80.00
23045	12/08/2019	TRASLADOS	TRASLADOS GENERADOS AL MES DE AGOSTO	321.25	321.25
23046	12/08/2019	TRASLADOS	TRASLADOS GENERADOS AL MES DE AGOSTO	1,038.60	1,038.60
23047	12/08/2019	TRASLADOS	TRASLADOS GENERADOS AL MES DE AGOSTO	5,700.00	5,700.00
23048	12/08/2019	TRASLADOS	TRASLADOS GENERADOS AL MES DE AGOSTO	8,555.25	8,555.25
23049	12/08/2019	TRASLADOS	TRASLADOS GENERADOS AL MES DE AGOSTO	612.90	612.90
23050	12/08/2019	TRASLADOS	TRASLADOS GENERADOS AL MES DE AGOSTO	301.36	301.36
23051	12/08/2019	TRASLADOS	TRASLADOS GENERADOS AL MES DE AGOSTO	2,828.08	2,828.08
23052	12/08/2019	TRASLADOS	TRASLADOS GENERADOS AL MES DE AGOSTO	1,997.80	1,997.80
23053	12/08/2019	TRASLADOS	TRASLADOS GENERADOS AL MES DE AGOSTO	500.00	500.00
23054	12/08/2019	TRASLADOS	TRASLADOS GENERADOS AL MES DE AGOSTO	12.00	12.00
23055	12/08/2019	TRASLADOS	TRASLADOS GENERADOS AL MES DE AGOSTO	600.00	600.00
23056	12/08/2019	TRASLADOS	TRASLADOS GENERADOS AL MES DE AGOSTO	823.10	823.10
23057	12/08/2019	TRASLADOS	TRASLADOS GENERADOS AL MES DE AGOSTO	2.98	2.98
23058	12/08/2019	TRASLADOS	TRASLADOS GENERADOS AL MES DE AGOSTO	7,043.15	7,043.15
23059	12/08/2019	TRASLADOS	TRASLADOS GENERADOS AL MES DE AGOSTO	98.85	98.85
23060	12/08/2019	TRASLADOS	TRASLADOS GENERADOS AL MES DE AGOSTO	181.31	181.31
23061	12/08/2019	TRASLADOS	TRASLADOS GENERADOS AL MES DE AGOSTO	728.50	728.50
23062	12/08/2019	TRASLADOS	TRASLADOS GENERADOS AL MES DE AGOSTO	2.85	2.85
23063	12/08/2019	TRASLADOS	TRASLADOS GENERADOS AL MES DE AGOSTO	2.81	2.81
23064	12/08/2019	TRASLADOS	TRASLADOS GENERADOS AL MES DE AGOSTO	8,953.48	8,953.48
23065	12/08/2019	TRASLADOS	TRASLADOS GENERADOS AL MES DE AGOSTO	80.00	80.00
23066	12/08/2019	TRASLADOS	TRASLADOS GENERADOS AL MES DE AGOSTO	5.22	5.22
23067	12/08/2019	TRASLADOS	TRASLADOS GENERADOS AL MES DE AGOSTO	5.22	5.22
23068	12/08/2019	TRASLADOS	TRASLADOS GENERADOS AL MES DE AGOSTO	286.22	286.22

ses\_interna\FuenteDet.qlt

Página 3 de 21  
08/oct/2019

Municipio de San Juan de Sabinas  
Relación de Adecuaciones  
del 01 - Agosto - 2019 al 31 - Agosto - 2019

No. OFICIO	FECHA	TIPO ADECUACIÓN	OBSERVACIONES	ORIGEN	DESTINO
23070	12/08/2019	TRASLADOS	TRASLADOS GENERADOS AL MES DE AGOSTO	19.24	19.24
23071	12/08/2019	TRASLADOS	TRASLADOS GENERADOS AL MES DE AGOSTO	74.23	74.23
23072	12/08/2019	TRASLADOS	TRASLADOS GENERADOS AL MES DE AGOSTO	945.82	945.82
23073	12/08/2019	TRASLADOS	TRASLADOS GENERADOS AL MES DE AGOSTO	12.30	12.30
23074	12/08/2019	TRASLADOS	TRASLADOS GENERADOS AL MES DE AGOSTO	104.30	104.30
23075	12/08/2019	TRASLADOS	TRASLADOS GENERADOS AL MES DE AGOSTO	304.89	304.89
23076	12/08/2019	TRASLADOS	TRASLADOS GENERADOS AL MES DE AGOSTO	1,140.04	1,140.04
23077	12/08/2019	TRASLADOS	TRASLADOS GENERADOS AL MES DE AGOSTO	48.38	48.38
23078	12/08/2019	TRASLADOS	TRASLADOS GENERADOS AL MES DE AGOSTO	2,289.82	2,289.82
23079	12/08/2019	TRASLADOS	TRASLADOS GENERADOS AL MES DE AGOSTO	2,100.00	2,100.00
23080	12/08/2019	TRASLADOS	TRASLADOS GENERADOS AL MES DE AGOSTO	848.08	848.08
23081	12/08/2019	TRASLADOS	TRASLADOS GENERADOS AL MES DE AGOSTO	345.20	345.20
23082	12/08/2019	TRASLADOS	TRASLADOS GENERADOS AL MES DE AGOSTO	324.00	324.00
23083	12/08/2019	TRASLADOS	TRASLADOS GENERADOS AL MES DE AGOSTO	327.50	327.50
23084	12/08/2019	TRASLADOS	TRASLADOS GENERADOS AL MES DE AGOSTO	447.90	447.90
23085	12/08/2019	TRASLADOS	TRASLADOS GENERADOS AL MES DE AGOSTO	85.90	85.90
23086	12/08/2019	TRASLADOS	TRASLADOS GENERADOS AL MES DE AGOSTO	84.00	84.00
23087	12/08/2019	TRASLADOS	TRASLADOS GENERADOS AL MES DE AGOSTO	130.00	130.00
23088	12/08/2019	TRASLADOS	TRASLADOS GENERADOS AL MES DE AGOSTO	1,889.22	1,889.22
23089	12/08/2019	TRASLADOS	TRASLADOS GENERADOS AL MES DE AGOSTO	1,803.42	1,803.42
23090	12/08/2019	TRASLADOS	TRASLADOS GENERADOS AL MES DE AGOSTO	720.88	720.88
23091	12/08/2019	TRASLADOS	TRASLADOS GENERADOS AL MES DE AGOSTO	1,079.00	1,079.00
23092	12/08/2019	TRASLADOS	TRASLADOS GENERADOS AL MES DE AGOSTO	458.00	458.00
23093	12/08/2019	TRASLADOS	TRASLADOS GENERADOS AL MES DE AGOSTO	304.00	304.00
23094	12/08/2019	TRASLADOS	TRASLADOS GENERADOS AL MES DE AGOSTO	36,000.00	36,000.00
23095	12/08/2019	TRASLADOS	TRASLADOS GENERADOS AL MES DE AGOSTO	211.86	211.86
23096	12/08/2019	TRASLADOS	TRASLADOS GENERADOS AL MES DE AGOSTO	276.00	276.00
23097	12/08/2019	TRASLADOS	TRASLADOS GENERADOS AL MES DE AGOSTO	397.90	397.90
23098	12/08/2019	TRASLADOS	TRASLADOS GENERADOS AL MES DE AGOSTO	362.30	362.30

ses\_interna\FuenteDet.qlt

Página 4 de 21  
08/oct/2019

Municipio de San Juan de Sabinas  
Relación de Adecuaciones  
del 01 - Agosto - 2019 al 31 - Agosto - 2019

NO. OFICIO	FECHA	TIPO ADECUACIÓN	OBSERVACIONES	ORIGEN	DESTINO
0016	12/08/2019	TRASLADOS	TRASLADOS GENERADOS AL MES DE AGOSTO	786.40	786.40
0020	12/08/2019	TRASLADOS	TRASLADOS GENERADOS AL MES DE AGOSTO	266.93	266.93
0021	12/08/2019	TRASLADOS	TRASLADOS GENERADOS AL MES DE AGOSTO	899.17	899.17
0023	12/08/2019	TRASLADOS	TRASLADOS GENERADOS AL MES DE AGOSTO	67.20	67.20
0025	12/08/2019	TRASLADOS	TRASLADOS GENERADOS AL MES DE AGOSTO	367.13	367.13
0029	12/08/2019	TRASLADOS	TRASLADOS GENERADOS AL MES DE AGOSTO	475.27	475.27
0033	12/08/2019	TRASLADOS	TRASLADOS GENERADOS AL MES DE AGOSTO	2,750.19	2,750.19
0035	12/08/2019	TRASLADOS	TRASLADOS GENERADOS AL MES DE AGOSTO	239.21	239.21
0037	12/08/2019	TRASLADOS	TRASLADOS GENERADOS AL MES DE AGOSTO	261.46	261.46
0038	12/08/2019	TRASLADOS	TRASLADOS GENERADOS AL MES DE AGOSTO	419.30	419.30
0039	12/08/2019	TRASLADOS	TRASLADOS GENERADOS AL MES DE AGOSTO	1,042.40	1,042.40
0040	12/08/2019	TRASLADOS	TRASLADOS GENERADOS AL MES DE AGOSTO	70.00	70.00
0041	12/08/2019	TRASLADOS	TRASLADOS GENERADOS AL MES DE AGOSTO	162.83	162.83
0042	12/08/2019	TRASLADOS	TRASLADOS GENERADOS AL MES DE AGOSTO	109.00	109.00
0043	12/08/2019	TRASLADOS	TRASLADOS GENERADOS AL MES DE AGOSTO	2,112.98	2,112.98
0044	12/08/2019	TRASLADOS	TRASLADOS GENERADOS AL MES DE AGOSTO	19.00	19.00
0045	12/08/2019	TRASLADOS	TRASLADOS GENERADOS AL MES DE AGOSTO	85.89	85.89
0046	12/08/2019	TRASLADOS	TRASLADOS GENERADOS AL MES DE AGOSTO	5.80	5.80
0047	12/08/2019	TRASLADOS	TRASLADOS GENERADOS AL MES DE AGOSTO	155.80	155.80
0048	12/08/2019	TRASLADOS	TRASLADOS GENERADOS AL MES DE AGOSTO	1,425.00	1,425.00
0054	12/08/2019	TRASLADOS	TRASLADOS GENERADOS AL MES DE AGOSTO	186.10	186.10
0055	30/08/2019	FOR TESORERIA	Anular presupuesto (376)	0.00	0.00
0056	07/04/2019	FOR TESORERIA	Anular presupuesto (376)	0.00	0.00
0057	24/08/2019	FOR TESORERIA	AMPLIAR PRESUPUESTO (101)	0.00	201,546.00
0058	14/08/2019	FOR TESORERIA	Anular presupuesto (376)	0.00	0.00
0059	20/08/2019	FOR TESORERIA	Reducción de presupuesto compromisos (88)	0.00	0.00
0079	09/08/2019	FOR TESORERIA	AMPLIACION	0.00	971,218.00
0090	13/08/2019	FOR TESORERIA	Anular presupuesto (101)	0.00	0.00
0075	08/08/2019	FOR TESORERIA	Anular presupuesto (376)	0.00	7,930.00

www.mtyahp.furillo.net

Página 9 de 21  
08/Oct/2019

Municipio de San Juan de Sabinas  
Relación de Adecuaciones  
del 01 - Agosto - 2019 al 31 - Agosto - 2019

NO. OFICIO	FECHA	TIPO ADECUACIÓN	OBSERVACIONES	ORIGEN	DESTINO
0076	08/08/2019	FOR TESORERIA	Anular presupuesto (101)	0.00	1,170.00
0077	08/08/2019	FOR TESORERIA	Anular presupuesto (376)	0.00	300.00
0078	08/08/2019	FOR TESORERIA	Reducción de presupuesto compromisos (88)	104,736.21	0.00
0079	08/08/2019	FOR TESORERIA	AMPLIACION	0.00	944,136.38
0079	12/08/2019	FOR TESORERIA	Anular presupuesto (101)	0.00	15,413.30
0076	12/08/2019	TRASLADOS	TRASLADOS GENERADOS AL MES DE AGOSTO	626.73	626.73
0076	12/08/2019	TRASLADOS	TRASLADOS GENERADOS AL MES DE AGOSTO	5,832.04	5,832.04
0076	12/08/2019	TRASLADOS	TRASLADOS GENERADOS AL MES DE AGOSTO	8,015.13	8,015.13
0077	12/08/2019	TRASLADOS	TRASLADOS GENERADOS AL MES DE AGOSTO	2,953.00	2,953.00
0078	12/08/2019	TRASLADOS	TRASLADOS GENERADOS AL MES DE AGOSTO	6,000.00	6,000.00
0079	12/08/2019	TRASLADOS	TRASLADOS GENERADOS AL MES DE AGOSTO	5,137.80	5,137.80
0076	12/08/2019	TRASLADOS	TRASLADOS GENERADOS AL MES DE AGOSTO	17,149.08	17,149.08
0079	12/08/2019	TRASLADOS	TRASLADOS GENERADOS AL MES DE AGOSTO	2,528.80	2,528.80
0076	12/08/2019	TRASLADOS	TRASLADOS GENERADOS AL MES DE AGOSTO	927.25	927.25
0076	12/08/2019	TRASLADOS	TRASLADOS GENERADOS AL MES DE AGOSTO	333.31	333.31
0074	12/08/2019	TRASLADOS	TRASLADOS GENERADOS AL MES DE AGOSTO	5,397.89	5,397.89
0079	12/08/2019	TRASLADOS	TRASLADOS GENERADOS AL MES DE AGOSTO	89.87	89.87
0079	12/08/2019	TRASLADOS	TRASLADOS GENERADOS AL MES DE AGOSTO	26,372.25	26,372.25
0079	12/08/2019	TRASLADOS	TRASLADOS GENERADOS AL MES DE AGOSTO	16,632.40	16,632.40
0079	12/08/2019	TRASLADOS	TRASLADOS GENERADOS AL MES DE AGOSTO	6,300.00	6,300.00
0079	12/08/2019	TRASLADOS	TRASLADOS GENERADOS AL MES DE AGOSTO	1,820.00	1,820.00
0080	12/08/2019	TRASLADOS	TRASLADOS GENERADOS AL MES DE AGOSTO	2,014.80	2,014.80
0081	12/08/2019	TRASLADOS	TRASLADOS GENERADOS AL MES DE AGOSTO	26,000.00	26,000.00
0082	12/08/2019	TRASLADOS	TRASLADOS GENERADOS AL MES DE AGOSTO	6,341.89	6,341.89
0083	12/08/2019	TRASLADOS	TRASLADOS GENERADOS AL MES DE AGOSTO	7,700.00	7,700.00
0084	12/08/2019	TRASLADOS	TRASLADOS GENERADOS AL MES DE AGOSTO	11,295.14	11,295.14
0085	12/08/2019	TRASLADOS	TRASLADOS GENERADOS AL MES DE AGOSTO	7,826.68	7,826.68
0089	12/08/2019	TRASLADOS	TRASLADOS GENERADOS AL MES DE AGOSTO	7,000.00	7,000.00
0097	12/08/2019	TRASLADOS	TRASLADOS GENERADOS AL MES DE AGOSTO	5,943.71	5,943.71

www.mtyahp.furillo.net

Página 9 de 21  
08/Oct/2019

Municipio de San Juan de Sabinas  
Relación de Adecuaciones  
del 01 - Agosto - 2019 al 31 - Agosto - 2019

No. OFICIO	FECHA	TIPO ADECUACIÓN	OBSERVACIONES	ORIGEN	DESTINO
0208	12/08/2019	TRABAJOS	TRABAJOS GENERADOS AL MES DE AGOSTO	17,207.73	17,207.73
0209	12/08/2019	TRABAJOS	TRABAJOS GENERADOS AL MES DE AGOSTO	3,959.00	3,959.00
0210	12/08/2019	TRABAJOS	TRABAJOS GENERADOS AL MES DE AGOSTO	3,909.00	3,909.00
0211	12/08/2019	TRABAJOS	TRABAJOS GENERADOS AL MES DE AGOSTO	296,947.17	296,947.17
0212	12/08/2019	TRABAJOS	TRABAJOS GENERADOS AL MES DE AGOSTO	217,281.06	217,281.06
0213	12/08/2019	TRABAJOS	TRABAJOS GENERADOS AL MES DE AGOSTO	818.11	818.11
0214	12/08/2019	TRABAJOS	TRABAJOS GENERADOS AL MES DE AGOSTO	75.90	75.90
0215	12/08/2019	TRABAJOS	TRABAJOS GENERADOS AL MES DE AGOSTO	4,340.88	4,340.88
0216	12/08/2019	TRABAJOS	TRABAJOS GENERADOS AL MES DE AGOSTO	489.13	489.13
0217	12/08/2019	TRABAJOS	TRABAJOS GENERADOS AL MES DE AGOSTO	10,289.10	10,289.10
0218	12/08/2019	TRABAJOS	TRABAJOS GENERADOS AL MES DE AGOSTO	11,000.00	11,000.00
0219	12/08/2019	TRABAJOS	TRABAJOS GENERADOS AL MES DE AGOSTO	1,000.00	1,000.00
0241	12/08/2019	TRABAJOS	TRABAJOS GENERADOS AL MES DE AGOSTO	1,874.11	1,874.11
0241	12/08/2019	TRABAJOS	TRABAJOS GENERADOS AL MES DE AGOSTO	3,200.00	3,200.00
0242	12/08/2019	TRABAJOS	TRABAJOS GENERADOS AL MES DE AGOSTO	4,871.50	4,871.50
0243	12/08/2019	TRABAJOS	TRABAJOS GENERADOS AL MES DE AGOSTO	499.92	499.92
0244	12/08/2019	TRABAJOS	TRABAJOS GENERADOS AL MES DE AGOSTO	8,400.00	8,400.00
0245	12/08/2019	TRABAJOS	TRABAJOS GENERADOS AL MES DE AGOSTO	18,889.07	18,889.07
0246	12/08/2019	TRABAJOS	TRABAJOS GENERADOS AL MES DE AGOSTO	1,809.28	1,809.28
0247	12/08/2019	TRABAJOS	TRABAJOS GENERADOS AL MES DE AGOSTO	8.40	8.40
0248	12/08/2019	TRABAJOS	TRABAJOS GENERADOS AL MES DE AGOSTO	2,963.34	2,963.34
0249	12/08/2019	TRABAJOS	TRABAJOS GENERADOS AL MES DE AGOSTO	95.00	95.00
0250	12/08/2019	TRABAJOS	TRABAJOS GENERADOS AL MES DE AGOSTO	305.70	305.70
0251	12/08/2019	TRABAJOS	TRABAJOS GENERADOS AL MES DE AGOSTO	14,879.38	14,879.38
0252	12/08/2019	TRABAJOS	TRABAJOS GENERADOS AL MES DE AGOSTO	2,477,109.00	2,477,109.00
0253	12/08/2019	TRABAJOS	TRABAJOS GENERADOS AL MES DE AGOSTO	20,000,000.00	20,000,000.00
0254	12/08/2019	TRABAJOS	TRABAJOS GENERADOS AL MES DE AGOSTO	10,000.00	10,000.00
0255	12/08/2019	TRABAJOS	TRABAJOS GENERADOS AL MES DE AGOSTO	14,174.00	14,174.00
0256	12/08/2019	TRABAJOS	TRABAJOS GENERADOS AL MES DE AGOSTO	5,025.94	5,025.94

www.sajpanef.fuerzasdel.org

Página 7 de 21  
México, 2019

Municipio de San Juan de Sabinas  
Relación de Adecuaciones  
del 01 - Agosto - 2019 al 31 - Agosto - 2019

No. OFICIO	FECHA	TIPO ADECUACIÓN	OBSERVACIONES	ORIGEN	DESTINO
0257	12/08/2019	TRABAJOS	TRABAJOS GENERADOS AL MES DE AGOSTO	14,000.00	14,000.00
0258	12/08/2019	TRABAJOS	TRABAJOS GENERADOS AL MES DE AGOSTO	12,258.00	12,258.00
0259	12/08/2019	TRABAJOS	TRABAJOS GENERADOS AL MES DE AGOSTO	15,800.00	15,800.00
0260	12/08/2019	TRABAJOS	TRABAJOS GENERADOS AL MES DE AGOSTO	1,038.81	1,038.81
0261	12/08/2019	TRABAJOS	TRABAJOS GENERADOS AL MES DE AGOSTO	80.00	80.00
0262	12/08/2019	TRABAJOS	TRABAJOS GENERADOS AL MES DE AGOSTO	6.10	6.10
0263	12/08/2019	TRABAJOS	TRABAJOS GENERADOS AL MES DE AGOSTO	2,079.21	2,079.21
0264	12/08/2019	TRABAJOS	TRABAJOS GENERADOS AL MES DE AGOSTO	80.18	80.18
0265	12/08/2019	TRABAJOS	TRABAJOS GENERADOS AL MES DE AGOSTO	3.88	3.88
0266	12/08/2019	TRABAJOS	TRABAJOS GENERADOS AL MES DE AGOSTO	40.78	40.78
0267	12/08/2019	TRABAJOS	TRABAJOS GENERADOS AL MES DE AGOSTO	21,981.90	21,981.90
0268	12/08/2019	TRABAJOS	TRABAJOS GENERADOS AL MES DE AGOSTO	71.40	71.40
0269	12/08/2019	TRABAJOS	TRABAJOS GENERADOS AL MES DE AGOSTO	1,647.68	1,647.68
0270	12/08/2019	TRABAJOS	TRABAJOS GENERADOS AL MES DE AGOSTO	13.82	13.82
0271	12/08/2019	TRABAJOS	TRABAJOS GENERADOS AL MES DE AGOSTO	19.14	19.14
0272	12/08/2019	TRABAJOS	TRABAJOS GENERADOS AL MES DE AGOSTO	2,177.37	2,177.37
0273	12/08/2019	TRABAJOS	TRABAJOS GENERADOS AL MES DE AGOSTO	294.79	294.79
0274	12/08/2019	TRABAJOS	TRABAJOS GENERADOS AL MES DE AGOSTO	983.14	983.14
0275	12/08/2019	TRABAJOS	TRABAJOS GENERADOS AL MES DE AGOSTO	90.14	90.14
0276	12/08/2019	TRABAJOS	TRABAJOS GENERADOS AL MES DE AGOSTO	91.73	91.73
0277	12/08/2019	TRABAJOS	TRABAJOS GENERADOS AL MES DE AGOSTO	275.20	275.20
0278	12/08/2019	TRABAJOS	TRABAJOS GENERADOS AL MES DE AGOSTO	533.34	533.34
0279	12/08/2019	TRABAJOS	TRABAJOS GENERADOS AL MES DE AGOSTO	70.00	70.00
0280	12/08/2019	TRABAJOS	TRABAJOS GENERADOS AL MES DE AGOSTO	390.00	390.00
0281	12/08/2019	TRABAJOS	TRABAJOS GENERADOS AL MES DE AGOSTO	916.00	916.00
0282	12/08/2019	TRABAJOS	TRABAJOS GENERADOS AL MES DE AGOSTO	10,000.00	10,000.00
0283	12/08/2019	TRABAJOS	TRABAJOS GENERADOS AL MES DE AGOSTO	88,800.00	88,800.00
0284	12/08/2019	TRABAJOS	TRABAJOS GENERADOS AL MES DE AGOSTO	478.00	478.00
0285	12/08/2019	TRABAJOS	TRABAJOS GENERADOS AL MES DE AGOSTO	818.11	818.11

www.sajpanef.fuerzasdel.org

Página 8 de 21  
México, 2019

Municipio de San Juan de Sabinas  
Relación de Adecuaciones  
del 01 - Agosto - 2019 al 31 - Agosto - 2019

Nº OFICIO	FECHA	TIPO ADECUACIÓN	OBSERVACIONES	ORIGEN	DESTINO
03106	13/08/2019	TRASLADOS	TRASLADOS GENERADOS AL MES DE AGOSTO	895.00	700.00
03107	13/08/2019	TRASLADOS	TRASLADOS GENERADOS AL MES DE AGOSTO	826.40	826.40
03108	13/08/2019	TRASLADOS	TRASLADOS GENERADOS AL MES DE AGOSTO	1.140.00	1.140.00
03109	13/08/2019	TRASLADOS	TRASLADOS GENERADOS AL MES DE AGOSTO	4.264.21	4.264.21
03110	13/08/2019	TRASLADOS	TRASLADOS GENERADOS AL MES DE AGOSTO	2.252.24	2.252.24
03111	13/08/2019	TRASLADOS	TRASLADOS GENERADOS AL MES DE AGOSTO	99.40	99.40
03112	13/08/2019	TRASLADOS	TRASLADOS GENERADOS AL MES DE AGOSTO	266.80	266.80
03113	13/08/2019	TRASLADOS	TRASLADOS GENERADOS AL MES DE AGOSTO	55.32	55.32
03114	13/08/2019	TRASLADOS	TRASLADOS GENERADOS AL MES DE AGOSTO	84.00	84.00
03115	13/08/2019	TRASLADOS	TRASLADOS GENERADOS AL MES DE AGOSTO	98.12	98.12
03116	13/08/2019	TRASLADOS	TRASLADOS GENERADOS AL MES DE AGOSTO	23.80	23.80
03117	13/08/2019	TRASLADOS	TRASLADOS GENERADOS AL MES DE AGOSTO	675.08	675.08
03118	13/08/2019	TRASLADOS	TRASLADOS GENERADOS AL MES DE AGOSTO	86.00	86.00
03119	13/08/2019	TRASLADOS	TRASLADOS GENERADOS AL MES DE AGOSTO	864.80	864.80
03240	13/08/2019	TRASLADOS	TRASLADOS GENERADOS AL MES DE AGOSTO	1.294.00	1.294.00
03241	13/08/2019	TRASLADOS	TRASLADOS GENERADOS AL MES DE AGOSTO	414.20	414.20
03242	13/08/2019	TRASLADOS	TRASLADOS GENERADOS AL MES DE AGOSTO	10.00	10.00
03243	13/08/2019	TRASLADOS	TRASLADOS GENERADOS AL MES DE AGOSTO	87.80	87.80
03244	13/08/2019	TRASLADOS	TRASLADOS GENERADOS AL MES DE AGOSTO	98.12	98.12
03245	13/08/2019	TRASLADOS	TRASLADOS GENERADOS AL MES DE AGOSTO	308.38	308.38
03246	13/08/2019	TRASLADOS	TRASLADOS GENERADOS AL MES DE AGOSTO	300.00	300.00
03247	13/08/2019	TRASLADOS	TRASLADOS GENERADOS AL MES DE AGOSTO	220.00	220.00
03248	13/08/2019	TRASLADOS	TRASLADOS GENERADOS AL MES DE AGOSTO	343.00	343.00
03249	13/08/2019	TRASLADOS	TRASLADOS GENERADOS AL MES DE AGOSTO	415.60	415.60
03250	13/08/2019	TRASLADOS	TRASLADOS GENERADOS AL MES DE AGOSTO	327.50	327.50
03251	13/08/2019	TRASLADOS	TRASLADOS GENERADOS AL MES DE AGOSTO	343.39	343.39
03252	13/08/2019	TRASLADOS	TRASLADOS GENERADOS AL MES DE AGOSTO	136.22	136.22
03253	13/08/2019	TRASLADOS	TRASLADOS GENERADOS AL MES DE AGOSTO	126.28	126.28
03254	13/08/2019	TRASLADOS	TRASLADOS GENERADOS AL MES DE AGOSTO	1.160.00	1.160.00

www.municipio.org.mx

Página 9 de 21  
08/10/2019

*[Handwritten signatures and stamps]*

Municipio de San Juan de Sabinas  
Relación de Adecuaciones  
del 01 - Agosto - 2019 al 31 - Agosto - 2019

Nº OFICIO	FECHA	TIPO ADECUACIÓN	OBSERVACIONES	ORIGEN	DESTINO
03255	13/08/2019	TRASLADOS	TRASLADOS GENERADOS AL MES DE AGOSTO	7.203.00	7.203.00
03256	13/08/2019	TRASLADOS	TRASLADOS GENERADOS AL MES DE AGOSTO	3.260.00	3.260.00
03257	13/08/2019	TRASLADOS	TRASLADOS GENERADOS AL MES DE AGOSTO	8.000.00	8.000.00
03258	13/08/2019	TRASLADOS	TRASLADOS GENERADOS AL MES DE AGOSTO	388.88	388.88
03259	13/08/2019	TRASLADOS	TRASLADOS GENERADOS AL MES DE AGOSTO	100.00	100.00
03260	13/08/2019	TRASLADOS	TRASLADOS GENERADOS AL MES DE AGOSTO	10.00	10.00
03261	13/08/2019	TRASLADOS	TRASLADOS GENERADOS AL MES DE AGOSTO	100.10	100.10
03262	13/08/2019	TRASLADOS	TRASLADOS GENERADOS AL MES DE AGOSTO	61.00	61.00
03263	13/08/2019	TRASLADOS	TRASLADOS GENERADOS AL MES DE AGOSTO	14.61	14.61
03264	13/08/2019	TRASLADOS	TRASLADOS GENERADOS AL MES DE AGOSTO	60.94	60.94
03265	13/08/2019	TRASLADOS	TRASLADOS GENERADOS AL MES DE AGOSTO	20.80	20.80
03266	13/08/2019	TRASLADOS	TRASLADOS GENERADOS AL MES DE AGOSTO	45.24	45.24
03267	13/08/2019	TRASLADOS	TRASLADOS GENERADOS AL MES DE AGOSTO	383.32	383.32
03268	13/08/2019	TRASLADOS	TRASLADOS GENERADOS AL MES DE AGOSTO	20.33	20.33
03269	13/08/2019	TRASLADOS	TRASLADOS GENERADOS AL MES DE AGOSTO	18.80	18.80
03270	13/08/2019	TRASLADOS	TRASLADOS GENERADOS AL MES DE AGOSTO	188.94	188.94
03271	13/08/2019	TRASLADOS	TRASLADOS GENERADOS AL MES DE AGOSTO	84.80	84.80
03272	13/08/2019	TRASLADOS	TRASLADOS GENERADOS AL MES DE AGOSTO	80.70	80.70
03273	13/08/2019	TRASLADOS	TRASLADOS GENERADOS AL MES DE AGOSTO	7.60	7.60
03274	13/08/2019	TRASLADOS	TRASLADOS GENERADOS AL MES DE AGOSTO	134.80	134.80
03275	13/08/2019	TRASLADOS	TRASLADOS GENERADOS AL MES DE AGOSTO	360.00	360.00
03276	13/08/2019	TRASLADOS	TRASLADOS GENERADOS AL MES DE AGOSTO	96.80	96.80
03277	13/08/2019	TRASLADOS	TRASLADOS GENERADOS AL MES DE AGOSTO	34.00	34.00
03278	13/08/2019	TRASLADOS	TRASLADOS GENERADOS AL MES DE AGOSTO	99.00	99.00
03279	13/08/2019	TRASLADOS	TRASLADOS GENERADOS AL MES DE AGOSTO	79.00	79.00
03280	13/08/2019	TRASLADOS	TRASLADOS GENERADOS AL MES DE AGOSTO	18.620.00	18.620.00
03281	13/08/2019	TRASLADOS	TRASLADOS GENERADOS AL MES DE AGOSTO	8.800.00	8.800.00
03282	13/08/2019	TRASLADOS	TRASLADOS GENERADOS AL MES DE AGOSTO	2.000.00	2.000.00
03283	13/08/2019	TRASLADOS	TRASLADOS GENERADOS AL MES DE AGOSTO	21.000.00	21.000.00

www.municipio.org.mx

Página 10 de 21  
08/10/2019

*[Handwritten signatures and stamps]*

Municipio de San Juan de Sabinas  
Relación de Adecuaciones  
del 01 - Agosto - 2019 al 31 - Agosto - 2019

No. OFICIO	FECHA	TIPO ADECUACIÓN	OBSERVACIONES	ORIGEN	DESTINO
0204	12/08/2018	TRASLADOS	TRASLADOS GENERADOS AL MES DE AGOSTO	7,200.00	7,200.00
0205	12/08/2018	TRASLADOS	TRASLADOS GENERADOS AL MES DE AGOSTO	11,800.00	11,800.00
0206	12/08/2018	TRASLADOS	TRASLADOS GENERADOS AL MES DE AGOSTO	21,000.00	21,000.00
0207	12/08/2018	TRASLADOS	TRASLADOS GENERADOS AL MES DE AGOSTO	52,500.00	52,500.00
0208	12/08/2018	TRASLADOS	TRASLADOS GENERADOS AL MES DE AGOSTO	96,000.00	96,000.00
0209	12/08/2018	TRASLADOS	TRASLADOS GENERADOS AL MES DE AGOSTO	9,000.00	9,000.00
0210	12/08/2018	TRASLADOS	TRASLADOS GENERADOS AL MES DE AGOSTO	207.00	207.00
0211	12/08/2018	TRASLADOS	TRASLADOS GENERADOS AL MES DE AGOSTO	2,000.00	2,000.00
0212	12/08/2018	TRASLADOS	TRASLADOS GENERADOS AL MES DE AGOSTO	22,211.00	22,211.00
0213	12/08/2018	TRASLADOS	TRASLADOS GENERADOS AL MES DE AGOSTO	2,742.73	2,742.73
0214	12/08/2018	TRASLADOS	TRASLADOS GENERADOS AL MES DE AGOSTO	5,286.80	5,286.80
0215	12/08/2018	TRASLADOS	TRASLADOS GENERADOS AL MES DE AGOSTO	11,086.52	11,086.52
0216	12/08/2018	TRASLADOS	TRASLADOS GENERADOS AL MES DE AGOSTO	10,183.34	10,183.34
0217	12/08/2018	TRASLADOS	TRASLADOS GENERADOS AL MES DE AGOSTO	9,074.00	9,074.00
0218	12/08/2018	TRASLADOS	TRASLADOS GENERADOS AL MES DE AGOSTO	3,527.40	3,527.40
0219	12/08/2018	TRASLADOS	TRASLADOS GENERADOS AL MES DE AGOSTO	1,800.00	1,800.00
0220	12/08/2018	TRASLADOS	TRASLADOS GENERADOS AL MES DE AGOSTO	800.00	800.00
0221	12/08/2018	TRASLADOS	TRASLADOS GENERADOS AL MES DE AGOSTO	4,126.93	4,126.93
0222	12/08/2018	TRASLADOS	TRASLADOS GENERADOS AL MES DE AGOSTO	3,800.00	3,800.00
0223	12/08/2018	TRASLADOS	TRASLADOS GENERADOS AL MES DE AGOSTO	706.26	706.26
0224	12/08/2018	TRASLADOS	TRASLADOS GENERADOS AL MES DE AGOSTO	1,646.86	1,646.86
0225	12/08/2018	TRASLADOS	TRASLADOS GENERADOS AL MES DE AGOSTO	348.00	348.00
0226	12/08/2018	TRASLADOS	TRASLADOS GENERADOS AL MES DE AGOSTO	4,363.75	4,363.75
0227	12/08/2018	TRASLADOS	TRASLADOS GENERADOS AL MES DE AGOSTO	2,605.00	2,605.00
0228	12/08/2018	TRASLADOS	TRASLADOS GENERADOS AL MES DE AGOSTO	841.00	841.00
0229	12/08/2018	TRASLADOS	TRASLADOS GENERADOS AL MES DE AGOSTO	9,000.00	9,000.00
0230	12/08/2018	TRASLADOS	TRASLADOS GENERADOS AL MES DE AGOSTO	5,322.18	5,322.18
0231	12/08/2018	TRASLADOS	TRASLADOS GENERADOS AL MES DE AGOSTO	5,000.00	5,000.00
0232	12/08/2018	TRASLADOS	TRASLADOS GENERADOS AL MES DE AGOSTO	20,000.00	20,000.00

msc\_espoteFisicoDel.01

Página 11 de 21  
(Incl. 2019)






Municipio de San Juan de Sabinas  
Relación de Adecuaciones  
del 01 - Agosto - 2019 al 31 - Agosto - 2019

No. OFICIO	FECHA	TIPO ADECUACIÓN	OBSERVACIONES	ORIGEN	DESTINO
0233	12/08/2018	TRASLADOS	TRASLADOS GENERADOS AL MES DE AGOSTO	17,252.83	17,252.83
0234	12/08/2018	TRASLADOS	TRASLADOS GENERADOS AL MES DE AGOSTO	18,426.40	18,426.40
0235	12/08/2018	TRASLADOS	TRASLADOS GENERADOS AL MES DE AGOSTO	8,875.75	8,875.75
0236	12/08/2018	TRASLADOS	TRASLADOS GENERADOS AL MES DE AGOSTO	2,000.00	2,000.00
0237	12/08/2018	TRASLADOS	TRASLADOS GENERADOS AL MES DE AGOSTO	10,782.24	10,782.24
0238	12/08/2018	TRASLADOS	TRASLADOS GENERADOS AL MES DE AGOSTO	20,000.00	20,000.00
0239	12/08/2018	TRASLADOS	TRASLADOS GENERADOS AL MES DE AGOSTO	814.14	814.14
0240	12/08/2018	TRASLADOS	TRASLADOS GENERADOS AL MES DE AGOSTO	1,124.00	1,124.00
0241	12/08/2018	TRASLADOS	TRASLADOS GENERADOS AL MES DE AGOSTO	2,000.00	2,000.00
0242	12/08/2018	TRASLADOS	TRASLADOS GENERADOS AL MES DE AGOSTO	175.29	175.29
0243	12/08/2018	TRASLADOS	TRASLADOS GENERADOS AL MES DE AGOSTO	2,000.00	2,000.00
0244	12/08/2018	TRASLADOS	TRASLADOS GENERADOS AL MES DE AGOSTO	1,000.00	1,000.00
0245	12/08/2018	TRASLADOS	TRASLADOS GENERADOS AL MES DE AGOSTO	14,800.00	14,800.00
0246	12/08/2018	TRASLADOS	TRASLADOS GENERADOS AL MES DE AGOSTO	8,885.16	8,885.16
0247	12/08/2018	TRASLADOS	TRASLADOS GENERADOS AL MES DE AGOSTO	7,778.00	7,778.00
0248	12/08/2018	TRASLADOS	TRASLADOS GENERADOS AL MES DE AGOSTO	10,000.00	10,000.00
0249	12/08/2018	TRASLADOS	TRASLADOS GENERADOS AL MES DE AGOSTO	4,100.00	4,100.00
0250	12/08/2018	TRASLADOS	TRASLADOS GENERADOS AL MES DE AGOSTO	116,145.12	116,145.12
0251	12/08/2018	TRASLADOS	TRASLADOS GENERADOS AL MES DE AGOSTO	22,454.88	22,454.88
0252	12/08/2018	TRASLADOS	TRASLADOS GENERADOS AL MES DE AGOSTO	2,000.00	2,000.00
0253	12/08/2018	TRASLADOS	TRASLADOS GENERADOS AL MES DE AGOSTO	2,018.98	2,018.98
0254	12/08/2018	TRASLADOS	TRASLADOS GENERADOS AL MES DE AGOSTO	1,100.00	1,100.00
0255	12/08/2018	TRASLADOS	TRASLADOS GENERADOS AL MES DE AGOSTO	2,000.00	2,000.00
0256	12/08/2018	TRASLADOS	TRASLADOS GENERADOS AL MES DE AGOSTO	16,832.71	16,832.71
0257	12/08/2018	TRASLADOS	TRASLADOS GENERADOS AL MES DE AGOSTO	9,000.00	9,000.00
0258	12/08/2018	TRASLADOS	TRASLADOS GENERADOS AL MES DE AGOSTO	1,000.00	1,000.00
0259	12/08/2018	TRASLADOS	TRASLADOS GENERADOS AL MES DE AGOSTO	7,000.00	7,000.00
0260	12/08/2018	TRASLADOS	TRASLADOS GENERADOS AL MES DE AGOSTO	1,000.00	1,000.00
0261	12/08/2018	TRASLADOS	TRASLADOS GENERADOS AL MES DE AGOSTO	7,367.15	7,367.15

msc\_espoteFisicoDel.01

Página 12 de 21  
(Incl. 2019)








Municipio de San Juan de Sabinas  
Relación de Adecuaciones  
del 01 - Agosto - 2019 al 31 - Agosto - 2019

No. OFICIO	FECHA	TIPO ADECUACIÓN	OBSERVACIONES	ORIGEN	DESTINO
02902	12/08/2019	TRASLADOS	TRASLADOS GENERADOS AL MES DE AGOSTO	10.96	10.96
02903	12/08/2019	TRASLADOS	TRASLADOS GENERADOS AL MES DE AGOSTO	149.52	149.52
02904	12/08/2019	TRASLADOS	TRASLADOS GENERADOS AL MES DE AGOSTO	410.27	410.27
02905	12/08/2019	TRASLADOS	TRASLADOS GENERADOS AL MES DE AGOSTO	451.24	451.24
02906	12/08/2019	TRASLADOS	TRASLADOS GENERADOS AL MES DE AGOSTO	473.21	473.21
02907	12/08/2019	TRASLADOS	TRASLADOS GENERADOS AL MES DE AGOSTO	501.55	501.55
02908	12/08/2019	TRASLADOS	TRASLADOS GENERADOS AL MES DE AGOSTO	571.42	571.42
02909	12/08/2019	TRASLADOS	TRASLADOS GENERADOS AL MES DE AGOSTO	3,222.30	3,222.30
02910	12/08/2019	TRASLADOS	TRASLADOS GENERADOS AL MES DE AGOSTO	3,975.52	3,975.52
02911	12/08/2019	TRASLADOS	TRASLADOS GENERADOS AL MES DE AGOSTO	3,015.51	3,015.51
02912	12/08/2019	TRASLADOS	TRASLADOS GENERADOS AL MES DE AGOSTO	502.20	502.20
02913	12/08/2019	TRASLADOS	TRASLADOS GENERADOS AL MES DE AGOSTO	182.27	182.27
02914	12/08/2019	TRASLADOS	TRASLADOS GENERADOS AL MES DE AGOSTO	1,222.21	1,222.21
02915	12/08/2019	TRASLADOS	TRASLADOS GENERADOS AL MES DE AGOSTO	2.21	2.21
02916	12/08/2019	TRASLADOS	TRASLADOS GENERADOS AL MES DE AGOSTO	208.28	208.28
02917	12/08/2019	TRASLADOS	TRASLADOS GENERADOS AL MES DE AGOSTO	2,202.42	2,202.42
02918	12/08/2019	TRASLADOS	TRASLADOS GENERADOS AL MES DE AGOSTO	2,123.24	2,123.24
02919	12/08/2019	TRASLADOS	TRASLADOS GENERADOS AL MES DE AGOSTO	242.20	242.20
02100	12/08/2019	TRASLADOS	TRASLADOS GENERADOS AL MES DE AGOSTO	422.42	422.42
02101	12/08/2019	TRASLADOS	TRASLADOS GENERADOS AL MES DE AGOSTO	4,206.42	4,206.42
02102	12/08/2019	TRASLADOS	TRASLADOS GENERADOS AL MES DE AGOSTO	224.42	224.42
02103	12/08/2019	TRASLADOS	TRASLADOS GENERADOS AL MES DE AGOSTO	1,222.21	1,222.21
02104	12/08/2019	TRASLADOS	TRASLADOS GENERADOS AL MES DE AGOSTO	271.20	271.20
02105	12/08/2019	TRASLADOS	TRASLADOS GENERADOS AL MES DE AGOSTO	2,022.27	2,022.27
02106	12/08/2019	TRASLADOS	TRASLADOS GENERADOS AL MES DE AGOSTO	712.20	712.20
02107	12/08/2019	TRASLADOS	TRASLADOS GENERADOS AL MES DE AGOSTO	224.42	224.42
02108	12/08/2019	TRASLADOS	TRASLADOS GENERADOS AL MES DE AGOSTO	2,222.42	2,222.42
02109	12/08/2019	TRASLADOS	TRASLADOS GENERADOS AL MES DE AGOSTO	194.22	194.22
02110	12/08/2019	TRASLADOS	TRASLADOS GENERADOS AL MES DE AGOSTO	1,222.42	1,222.42

ms\_externo\FuenteOct.opf

Página 13 de 21  
08/Oct/2019







Municipio de San Juan de Sabinas  
Relación de Adecuaciones  
del 01 - Agosto - 2019 al 31 - Agosto - 2019

No. OFICIO	FECHA	TIPO ADECUACIÓN	OBSERVACIONES	ORIGEN	DESTINO
02101	12/08/2019	TRASLADOS	TRASLADOS GENERADOS AL MES DE AGOSTO	722.20	722.20
02102	12/08/2019	TRASLADOS	TRASLADOS GENERADOS AL MES DE AGOSTO	3,427.42	3,427.42
02103	12/08/2019	TRASLADOS	TRASLADOS GENERADOS AL MES DE AGOSTO	224.42	224.42
02104	12/08/2019	TRASLADOS	TRASLADOS GENERADOS AL MES DE AGOSTO	222.20	222.20
02105	12/08/2019	TRASLADOS	TRASLADOS GENERADOS AL MES DE AGOSTO	52.20	52.20
02106	12/08/2019	TRASLADOS	TRASLADOS GENERADOS AL MES DE AGOSTO	4,222.20	4,222.20
02107	12/08/2019	TRASLADOS	TRASLADOS GENERADOS AL MES DE AGOSTO	2,222.22	2,222.22
02108	12/08/2019	TRASLADOS	TRASLADOS GENERADOS AL MES DE AGOSTO	22.20	22.20
02109	12/08/2019	TRASLADOS	TRASLADOS GENERADOS AL MES DE AGOSTO	422.20	422.20
02110	12/08/2019	TRASLADOS	TRASLADOS GENERADOS AL MES DE AGOSTO	122.20	122.20
02111	12/08/2019	TRASLADOS	TRASLADOS GENERADOS AL MES DE AGOSTO	722.20	722.20
02112	12/08/2019	TRASLADOS	TRASLADOS GENERADOS AL MES DE AGOSTO	22.20	22.20
02113	12/08/2019	TRASLADOS	TRASLADOS GENERADOS AL MES DE AGOSTO	222.20	222.20
02114	12/08/2019	TRASLADOS	TRASLADOS GENERADOS AL MES DE AGOSTO	222.20	222.20
02115	12/08/2019	TRASLADOS	TRASLADOS GENERADOS AL MES DE AGOSTO	1,222.20	1,222.20
02116	12/08/2019	TRASLADOS	TRASLADOS GENERADOS AL MES DE AGOSTO	222.20	222.20
02117	12/08/2019	TRASLADOS	TRASLADOS GENERADOS AL MES DE AGOSTO	222.20	222.20
02118	12/08/2019	TRASLADOS	TRASLADOS GENERADOS AL MES DE AGOSTO	1,222.20	1,222.20
02119	12/08/2019	TRASLADOS	TRASLADOS GENERADOS AL MES DE AGOSTO	1.22	1.22
02120	12/08/2019	TRASLADOS	TRASLADOS GENERADOS AL MES DE AGOSTO	3,222.20	3,222.20

ms\_externo\FuenteOct.opf

Página 14 de 21  
08/Oct/2019



Municipio de San Juan de Sabinas  
Relación de Adecuaciones  
del 01 - Agosto - 2019 al 31 - Agosto - 2019

Nº OFICIO	FECHA	TIPO ADECUACIÓN	OBSERVACIONES	ORIGEN	DESTINO
3300	12/08/2018	TRASLADOS	TRASLADOS GENERADOS AL MES DE AGOSTO	39.95	39.95
3301	12/08/2018	TRASLADOS	TRASLADOS GENERADOS AL MES DE AGOSTO	193.22	193.22
3302	12/08/2018	TRASLADOS	TRASLADOS GENERADOS AL MES DE AGOSTO	875.30	875.30
3303	12/08/2018	TRASLADOS	TRASLADOS GENERADOS AL MES DE AGOSTO	194.30	194.30
3304	12/08/2018	TRASLADOS	TRASLADOS GENERADOS AL MES DE AGOSTO	3.98	3.98
3305	12/08/2018	TRASLADOS	TRASLADOS GENERADOS AL MES DE AGOSTO	46.23	46.23
3306	12/08/2018	TRASLADOS	TRASLADOS GENERADOS AL MES DE AGOSTO	22.24	22.24
3307	12/08/2018	TRASLADOS	TRASLADOS GENERADOS AL MES DE AGOSTO	374.30	374.30
3308	12/08/2018	TRASLADOS	TRASLADOS GENERADOS AL MES DE AGOSTO	122.30	122.30
3309	12/08/2018	TRASLADOS	TRASLADOS GENERADOS AL MES DE AGOSTO	92.00	92.00
3310	12/08/2018	TRASLADOS	TRASLADOS GENERADOS AL MES DE AGOSTO	180.00	180.00
3311	12/08/2018	TRASLADOS	TRASLADOS GENERADOS AL MES DE AGOSTO	401.77	401.77
3312	12/08/2018	TRASLADOS	TRASLADOS GENERADOS AL MES DE AGOSTO	84.20	84.20
3313	12/08/2018	TRASLADOS	TRASLADOS GENERADOS AL MES DE AGOSTO	149.01	149.01
3314	12/08/2018	TRASLADOS	TRASLADOS GENERADOS AL MES DE AGOSTO	2.18	2.18
3315	12/08/2018	TRASLADOS	TRASLADOS GENERADOS AL MES DE AGOSTO	226.00	226.00
3316	12/08/2018	TRASLADOS	TRASLADOS GENERADOS AL MES DE AGOSTO	388.80	388.80
3317	12/08/2018	TRASLADOS	TRASLADOS GENERADOS AL MES DE AGOSTO	38.00	38.00
3318	12/08/2018	TRASLADOS	TRASLADOS GENERADOS AL MES DE AGOSTO	2,800.28	2,800.28
3319	12/08/2018	TRASLADOS	TRASLADOS GENERADOS AL MES DE AGOSTO	436,841.30	436,841.30
3320	12/08/2018	TRASLADOS	TRASLADOS GENERADOS AL MES DE AGOSTO	128,731.48	128,731.48
3321	12/08/2018	TRASLADOS	TRASLADOS GENERADOS AL MES DE AGOSTO	32,675.74	32,675.74
3322	12/08/2018	TRASLADOS	TRASLADOS GENERADOS AL MES DE AGOSTO	0.10	0.10
3323	12/08/2018	TRASLADOS	TRASLADOS GENERADOS AL MES DE AGOSTO	22.38	22.38
3324	12/08/2018	TRASLADOS	TRASLADOS GENERADOS AL MES DE AGOSTO	49.00	49.00
3325	12/08/2018	TRASLADOS	TRASLADOS GENERADOS AL MES DE AGOSTO	0.88	0.88
3326	12/08/2018	TRASLADOS	TRASLADOS GENERADOS AL MES DE AGOSTO	170.00	170.00
3327	12/08/2018	TRASLADOS	TRASLADOS GENERADOS AL MES DE AGOSTO	0.01	0.01
3328	12/08/2018	POR TENDENCIA	AMPLIACION	3.00	498.00

ms\_ajstnFlnBnDet.asp

Página 18 de 21  
08/oct/2019

Municipio de San Juan de Sabinas  
Relación de Adecuaciones  
del 01 - Agosto - 2019 al 31 - Agosto - 2019

Nº OFICIO	FECHA	TIPO ADECUACIÓN	OBSERVACIONES	ORIGEN	DESTINO
3340	02/08/2018	TRASLADOS	TRASLADOS GENERADOS AL MES DE AGOSTO	7,289.08	7,289.08
3341	02/08/2018	TRASLADOS	TRASLADOS GENERADOS AL MES DE AGOSTO	14,000.00	14,000.00
3342	02/08/2018	TRASLADOS	TRASLADOS GENERADOS AL MES DE AGOSTO	41,888.88	41,888.88
3343	02/08/2018	TRASLADOS	TRASLADOS GENERADOS AL MES DE AGOSTO	486.43	486.43
3344	02/08/2018	TRASLADOS	TRASLADOS GENERADOS AL MES DE AGOSTO	2,122.42	2,122.42
3345	02/08/2018	TRASLADOS	TRASLADOS GENERADOS AL MES DE AGOSTO	944,136.28	944,136.28
3346	02/08/2018	TRASLADOS	TRASLADOS GENERADOS AL MES DE AGOSTO	102,800.00	102,800.00
3347	02/08/2018	TRASLADOS	TRASLADOS GENERADOS AL MES DE AGOSTO	2,000.00	2,000.00
3348	02/08/2018	TRASLADOS	TRASLADOS GENERADOS AL MES DE AGOSTO	20,000.00	20,000.00
3349	02/08/2018	TRASLADOS	TRASLADOS GENERADOS AL MES DE AGOSTO	87,000.00	87,000.00
3350	02/08/2018	TRASLADOS	TRASLADOS GENERADOS AL MES DE AGOSTO	14,800.00	14,800.00
3351	02/08/2018	TRASLADOS	TRASLADOS GENERADOS AL MES DE AGOSTO	3.81	3.81
3352	02/08/2018	TRASLADOS	TRASLADOS GENERADOS AL MES DE AGOSTO	8,777.60	8,777.60
3353	02/08/2018	TRASLADOS	TRASLADOS GENERADOS AL MES DE AGOSTO	5,793.38	5,793.38
3354	02/08/2018	TRASLADOS	TRASLADOS GENERADOS AL MES DE AGOSTO	15,678.60	15,678.60
3355	02/08/2018	TRASLADOS	TRASLADOS GENERADOS AL MES DE AGOSTO	7,000.00	7,000.00
3356	02/08/2018	TRASLADOS	TRASLADOS GENERADOS AL MES DE AGOSTO	30,879.28	30,879.28
3357	02/08/2018	TRASLADOS	TRASLADOS GENERADOS AL MES DE AGOSTO	15,000.00	15,000.00
3358	02/08/2018	TRASLADOS	TRASLADOS GENERADOS AL MES DE AGOSTO	27,000.00	27,000.00
3359	02/08/2018	TRASLADOS	TRASLADOS GENERADOS AL MES DE AGOSTO	34,575.00	34,575.00
3360	02/08/2018	TRASLADOS	TRASLADOS GENERADOS AL MES DE AGOSTO	20,000.00	20,000.00
3361	02/08/2018	TRASLADOS	TRASLADOS GENERADOS AL MES DE AGOSTO	24,000.00	24,000.00
3362	02/08/2018	TRASLADOS	TRASLADOS GENERADOS AL MES DE AGOSTO	75,888.84	75,888.84
3363	02/08/2018	TRASLADOS	TRASLADOS GENERADOS AL MES DE AGOSTO	15,450.04	15,450.04
3364	02/08/2018	TRASLADOS	TRASLADOS GENERADOS AL MES DE AGOSTO	7,000.00	7,000.00
3365	02/08/2018	TRASLADOS	TRASLADOS GENERADOS AL MES DE AGOSTO	120.00	120.00
3366	02/08/2018	TRASLADOS	TRASLADOS GENERADOS AL MES DE AGOSTO	35,000.00	35,000.00
3367	02/08/2018	TRASLADOS	TRASLADOS GENERADOS AL MES DE AGOSTO	3,703.72	3,703.72
3368	02/08/2018	TRASLADOS	TRASLADOS GENERADOS AL MES DE AGOSTO	3,000.00	3,000.00

ms\_ajstnFlnBnDet.asp

Página 19 de 21  
08/oct/2019

Municipio de San Juan de Sabinas  
Relación de Adecuaciones  
del 01 - Agosto - 2018 al 31 - Agosto - 2019

Nº. OFICIO	FECHA	TIPO ADECUACIÓN	OBSERVACIONES	ORIGEN	DESTINO
0289	12/08/2018	TRASLADOS	TRASLADOS GENERADOS AL MES DE AGOSTO	3,293.00	3,293.00
0290	13/08/2018	TRASLADOS	TRASLADOS GENERADOS AL MES DE AGOSTO	5,000.00	5,000.00
0291	13/08/2018	TRASLADOS	TRASLADOS GENERADOS AL MES DE AGOSTO	7,000.00	7,000.00
0292	13/08/2018	TRASLADOS	TRASLADOS GENERADOS AL MES DE AGOSTO	15,850.07	15,850.07
0293	13/08/2018	TRASLADOS	TRASLADOS GENERADOS AL MES DE AGOSTO	3,786.66	3,786.66
0294	13/08/2018	TRASLADOS	TRASLADOS GENERADOS AL MES DE AGOSTO	5,000.00	5,000.00
0295	13/08/2018	TRASLADOS	TRASLADOS GENERADOS AL MES DE AGOSTO	3,337.20	3,337.20
0296	13/08/2018	TRASLADOS	TRASLADOS GENERADOS AL MES DE AGOSTO	1,303.89	1,303.89
0297	13/08/2018	TRASLADOS	TRASLADOS GENERADOS AL MES DE AGOSTO	21.31	21.31
0298	13/08/2018	TRASLADOS	TRASLADOS GENERADOS AL MES DE AGOSTO	19,081.19	19,081.19
0299	13/08/2018	TRASLADOS	TRASLADOS GENERADOS AL MES DE AGOSTO	15,997.12	15,997.12
0300	13/08/2018	TRASLADOS	TRASLADOS GENERADOS AL MES DE AGOSTO	280.00	280.00
0301	13/08/2018	TRASLADOS	TRASLADOS GENERADOS AL MES DE AGOSTO	332.04	332.04
0302	13/08/2018	TRASLADOS	TRASLADOS GENERADOS AL MES DE AGOSTO	133.47	133.47
0303	13/08/2018	TRASLADOS	TRASLADOS GENERADOS AL MES DE AGOSTO	1,090.40	1,090.40
0304	13/08/2018	TRASLADOS	TRASLADOS GENERADOS AL MES DE AGOSTO	460.00	460.00
0305	13/08/2018	TRASLADOS	TRASLADOS GENERADOS AL MES DE AGOSTO	100.00	100.00
0306	13/08/2018	TRASLADOS	TRASLADOS GENERADOS AL MES DE AGOSTO	2,600.00	2,600.00
0307	13/08/2018	TRASLADOS	TRASLADOS GENERADOS AL MES DE AGOSTO	34.92	34.92
0308	13/08/2018	TRASLADOS	TRASLADOS GENERADOS AL MES DE AGOSTO	309.99	309.99
0309	13/08/2018	TRASLADOS	TRASLADOS GENERADOS AL MES DE AGOSTO	100.00	100.00
0310	13/08/2018	TRASLADOS	TRASLADOS GENERADOS AL MES DE AGOSTO	276.20	276.20
0311	13/08/2018	TRASLADOS	TRASLADOS GENERADOS AL MES DE AGOSTO	2,236.04	2,236.04
0312	13/08/2018	TRASLADOS	TRASLADOS GENERADOS AL MES DE AGOSTO	943.20	943.20
0313	13/08/2018	TRASLADOS	TRASLADOS GENERADOS AL MES DE AGOSTO	1,976.20	1,976.20
0314	13/08/2018	TRASLADOS	TRASLADOS GENERADOS AL MES DE AGOSTO	360.41	360.41
0315	13/08/2018	TRASLADOS	TRASLADOS GENERADOS AL MES DE AGOSTO	14,323.06	14,323.06
0316	13/08/2018	TRASLADOS	TRASLADOS GENERADOS AL MES DE AGOSTO	833.72	833.72
0317	13/08/2018	TRASLADOS	TRASLADOS GENERADOS AL MES DE AGOSTO	22,890.00	22,890.00

000\_00000\FuenteDet.rpt

Página 17 de 21  
08/10/2019

Handwritten signatures and stamps in blue ink, including a circular stamp with a cross and several illegible signatures.

Municipio de San Juan de Sabinas  
Relación de Adecuaciones  
del 01 - Agosto - 2018 al 31 - Agosto - 2019

Nº. OFICIO	FECHA	TIPO ADECUACIÓN	OBSERVACIONES	ORIGEN	DESTINO
0318	13/08/2018	TRASLADOS	TRASLADOS GENERADOS AL MES DE AGOSTO	644.00	644.00
0319	13/08/2018	TRASLADOS	TRASLADOS GENERADOS AL MES DE AGOSTO	74.90	74.90
0320	13/08/2018	TRASLADOS	TRASLADOS GENERADOS AL MES DE AGOSTO	8,929.60	8,929.60
0321	13/08/2018	TRASLADOS	TRASLADOS GENERADOS AL MES DE AGOSTO	96.16	96.16
0322	13/08/2018	TRASLADOS	TRASLADOS GENERADOS AL MES DE AGOSTO	4,399.52	4,399.52
0323	13/08/2018	TRASLADOS	TRASLADOS GENERADOS AL MES DE AGOSTO	30,749.40	30,749.40
0324	13/08/2018	TRASLADOS	TRASLADOS GENERADOS AL MES DE AGOSTO	10.00	10.00
0325	13/08/2018	TRASLADOS	TRASLADOS GENERADOS AL MES DE AGOSTO	1,060.00	1,060.00
0326	13/08/2018	TRASLADOS	TRASLADOS GENERADOS AL MES DE AGOSTO	8.40	8.40
0327	13/08/2018	TRASLADOS	TRASLADOS GENERADOS AL MES DE AGOSTO	66.10	66.10
0328	13/08/2018	TRASLADOS	TRASLADOS GENERADOS AL MES DE AGOSTO	111.21	111.21
0329	13/08/2018	TRASLADOS	TRASLADOS GENERADOS AL MES DE AGOSTO	475.10	475.10
0330	13/08/2018	TRASLADOS	TRASLADOS GENERADOS AL MES DE AGOSTO	211.10	211.10
0331	13/08/2018	TRASLADOS	TRASLADOS GENERADOS AL MES DE AGOSTO	103.00	103.00
0332	13/08/2018	TRASLADOS	TRASLADOS GENERADOS AL MES DE AGOSTO	39.99	39.99
0333	13/08/2018	TRASLADOS	TRASLADOS GENERADOS AL MES DE AGOSTO	1,254.80	1,254.80
0334	13/08/2018	TRASLADOS	TRASLADOS GENERADOS AL MES DE AGOSTO	3,036.70	3,036.70
0335	13/08/2018	TRASLADOS	TRASLADOS GENERADOS AL MES DE AGOSTO	110.10	110.10
0336	13/08/2018	TRASLADOS	TRASLADOS GENERADOS AL MES DE AGOSTO	2,200.00	2,200.00
0337	13/08/2018	TRASLADOS	TRASLADOS GENERADOS AL MES DE AGOSTO	66.64	66.64
0338	13/08/2018	TRASLADOS	TRASLADOS GENERADOS AL MES DE AGOSTO	200.00	200.00
0339	13/08/2018	TRASLADOS	TRASLADOS GENERADOS AL MES DE AGOSTO	77.00	77.00
0340	13/08/2018	TRASLADOS	TRASLADOS GENERADOS AL MES DE AGOSTO	8,026.00	8,026.00
0341	13/08/2018	TRASLADOS	TRASLADOS GENERADOS AL MES DE AGOSTO	1,600.00	1,600.00
0342	13/08/2018	TRASLADOS	TRASLADOS GENERADOS AL MES DE AGOSTO	3,601.00	3,601.00
0343	13/08/2018	TRASLADOS	TRASLADOS GENERADOS AL MES DE AGOSTO	3,447.10	3,447.10
0344	13/08/2018	TRASLADOS	TRASLADOS GENERADOS AL MES DE AGOSTO	296.40	296.40
0345	13/08/2018	TRASLADOS	TRASLADOS GENERADOS AL MES DE AGOSTO	0.46	0.46
0346	13/08/2018	TRASLADOS	TRASLADOS GENERADOS AL MES DE AGOSTO	1,134.21	1,134.21

000\_00000\FuenteDet.rpt

Página 18 de 21  
08/10/2019

Handwritten signatures and stamps in blue ink, including a circular stamp with a cross and several illegible signatures.

Municipio de San Juan de Sabinas  
Relación de Adecuaciones  
del 01 - Agosto - 2019 al 31 - Agosto - 2019

No. OFICIO	FECHA	TIPO ADECUACION	OBSERVACIONES	ORIGEN	DESTINO
02107	13/08/2019	TRASLADOS	TRASLADOS GENERADOS AL MES DE AGOSTO	1,736.73	1,736.73
02108	13/08/2019	TRASLADOS	TRASLADOS GENERADOS AL MES DE AGOSTO	189.00	189.00
02109	13/08/2019	TRASLADOS	TRASLADOS GENERADOS AL MES DE AGOSTO	5,427.59	5,427.59
02110	13/08/2019	TRASLADOS	TRASLADOS GENERADOS AL MES DE AGOSTO	16,297.27	16,297.27
02111	13/08/2019	TRASLADOS	TRASLADOS GENERADOS AL MES DE AGOSTO	364.20	364.20
02112	13/08/2019	TRASLADOS	TRASLADOS GENERADOS AL MES DE AGOSTO	267.00	267.00
02113	13/08/2019	TRASLADOS	TRASLADOS GENERADOS AL MES DE AGOSTO	443.80	443.80
02114	13/08/2019	TRASLADOS	TRASLADOS GENERADOS AL MES DE AGOSTO	308.80	308.80
02115	13/08/2019	TRASLADOS	TRASLADOS GENERADOS AL MES DE AGOSTO	199.99	199.99
02116	13/08/2019	TRASLADOS	TRASLADOS GENERADOS AL MES DE AGOSTO	418.90	418.90
02117	13/08/2019	TRASLADOS	TRASLADOS GENERADOS AL MES DE AGOSTO	66.00	66.00
02118	13/08/2019	TRASLADOS	TRASLADOS GENERADOS AL MES DE AGOSTO	65.60	65.60
02119	13/08/2019	TRASLADOS	TRASLADOS GENERADOS AL MES DE AGOSTO	2,900.00	2,900.00
02120	13/08/2019	TRASLADOS	TRASLADOS GENERADOS AL MES DE AGOSTO	77.28	77.28
02121	13/08/2019	TRASLADOS	TRASLADOS GENERADOS AL MES DE AGOSTO	497,835.93	497,835.93
02122	13/08/2019	TRASLADOS	TRASLADOS GENERADOS AL MES DE AGOSTO	196.80	196.80
02123	13/08/2019	TRASLADOS	TRASLADOS GENERADOS AL MES DE AGOSTO	245.98	245.98
02124	13/08/2019	TRASLADOS	TRASLADOS GENERADOS AL MES DE AGOSTO	1.40	1.40
02125	13/08/2019	TRASLADOS	TRASLADOS GENERADOS AL MES DE AGOSTO	269.40	269.40
02126	13/08/2019	TRASLADOS	TRASLADOS GENERADOS AL MES DE AGOSTO	55.38	55.38
02127	13/08/2019	TRASLADOS	TRASLADOS GENERADOS AL MES DE AGOSTO	5.50	5.50
02128	13/08/2019	TRASLADOS	TRASLADOS GENERADOS AL MES DE AGOSTO	2,073.00	2,073.00
02129	13/08/2019	TRASLADOS	TRASLADOS GENERADOS AL MES DE AGOSTO	4,363.15	4,363.15
02130	13/08/2019	TRASLADOS	TRASLADOS GENERADOS AL MES DE AGOSTO	6,805.00	6,805.00
02131	13/08/2019	TRASLADOS	TRASLADOS GENERADOS AL MES DE AGOSTO	85.00	85.00
02132	13/08/2019	TRASLADOS	TRASLADOS GENERADOS AL MES DE AGOSTO	15,200.00	15,200.00
02133	13/08/2019	TRASLADOS	TRASLADOS GENERADOS AL MES DE AGOSTO	292.94	292.94
02134	13/08/2019	TRASLADOS	TRASLADOS GENERADOS AL MES DE AGOSTO	60.01	60.01
02135	13/08/2019	TRASLADOS	TRASLADOS GENERADOS AL MES DE AGOSTO	537.82	537.82

www.mtytel.sabinas-coa.gob.mx

Página 19 de 21  
08/Oct/2019

Municipio de San Juan de Sabinas  
Relación de Adecuaciones  
del 01 - Agosto - 2019 al 31 - Agosto - 2019

No. OFICIO	FECHA	TIPO ADECUACION	OBSERVACIONES	ORIGEN	DESTINO
02136	13/08/2019	TRASLADOS	TRASLADOS GENERADOS AL MES DE AGOSTO	95.29	95.29
02137	13/08/2019	TRASLADOS	TRASLADOS GENERADOS AL MES DE AGOSTO	5,329.79	5,329.79
02138	13/08/2019	TRASLADOS	TRASLADOS GENERADOS AL MES DE AGOSTO	169.06	169.06
02139	13/08/2019	TRASLADOS	TRASLADOS GENERADOS AL MES DE AGOSTO	429.60	429.60
<b>DIRECCION DE SERVICIOS PUBLICOS</b>					
02141	31/08/2019	POR TESORERIA	Ampliar presupuesto (318)	0.00	0.00
02146	31/08/2019	POR TESORERIA	AMPLIACION	0.00	0.00
02174	30/08/2019	POR TESORERIA	Adecuar estado de gastos (318)	0.00	0.00
02313	30/08/2019	POR TESORERIA	Reducción de presupuesto comprometido (318)	0.00	0.00
<b>DIRECCION DE COMUNICACION SOCIAL E IMAGEN INSTITUCIONAL</b>					
02142	01/08/2019	POR TESORERIA	Ampliar presupuesto (318)	0.00	58,800.00
02026	19/08/2019	POR TESORERIA	Ampliar presupuesto (321)	0.00	0.00
<b>DIRECCION DE INFRAESTRUCTURA, DESARROLLO URBANO Y MOVILIDAD</b>					
02150	09/08/2019	POR TESORERIA	Ampliar presupuesto (317)	0.00	900.00
02159	28/08/2019	POR TESORERIA	Adecuar Estado de gastos por año de Obra (317)	0.00	185,179.82
<b>SISTEMA MUNICIPAL DIF</b>					
02194	01/08/2019	POR TESORERIA	Reducción de presupuesto que se reduce por año (318)	3,900.00	0.00
<b>COORD. OFICINA DE ENLACE DE LA S.R.L.</b>					
02325	29/08/2019	POR TESORERIA	Ampliar presupuesto (318)	0.00	100,800.00
02318	21/08/2019	POR TESORERIA	Ampliar presupuesto a compromiso (317)	0.00	0.00
<b>COORDINACION DE CULTURA (BIBLIOTECA Y MUSEO)</b>					
02165	31/08/2019	POR TESORERIA	Ampliar presupuesto (318)	0.00	10,269.70
02166	27/08/2019	POR TESORERIA	Ampliar presupuesto (318)	0.00	0.00
<b>CONTRALORIA MUNICIPAL</b>					
02011	14/08/2019	POR TESORERIA	Ampliar presupuesto (318)	0.00	0.00

www.mtytel.sabinas-coa.gob.mx

Página 20 de 21  
08/Oct/2019

Municipio de San Juan de Sabinas  
Relación de Adecuaciones  
del 01 - Agosto - 2019 al 31 - Agosto - 2019

No. OFICIO	FECHA	TIPO ADECUACIÓN	OBSERVACIONES	ORIGEN	DESTINO
CANTIDAD DE ADECUACIONES:	863			28,244,036.32	31,994,898.25
TOTAL DE ADECUACIONES:	863		TOTAL GENERAL	<u>28,244,036.32</u>	<u>31,994,898.25</u>

280\_20190827FupSolDel.rpt





## **MIGUEL ÁNGEL RIQUELME SOLÍS**

Gobernador del Estado de Coahuila de Zaragoza

## **JOSÉ MARÍA FRAUSTRO SILLER**

Secretario de Gobierno y Director del Periódico Oficial

## **ROBERTO OROZCO AGUIRRE**

Subdirector del Periódico Oficial

De acuerdo con el artículo 90 de la Ley de Hacienda para el Estado de Coahuila de Zaragoza, los servicios prestados por el Periódico Oficial del Gobierno del Estado causarán derechos conforme a la siguiente tarifa:

### **I. Avisos judiciales y administrativos:**

1. Por cada palabra en primera o única inserción, \$2.00 (DOS PESOS 00/100 M.N.).
2. Por cada palabra en inserciones subsecuentes, \$1.50 (UN PESO 50/100 M.N.).

**II.** Por publicación de aviso de registro de fierro de herrar, arete o collar o cancelación de los mismos, señal de sangre o venta, \$669.00 (SEISCIENTOS SESENTA Y NUEVE PESOS 00/100 M.N.).

**III.** Publicación de balances o estados financieros, \$909.00 (NOVECIENTOS NUEVE PESOS 00/100 M.N.).

### **IV. Suscripciones:**

1. Por un año, \$2,489.00 (DOS MIL CUATROCIENTOS OCHENTA Y NUEVE PESOS 00/100 M.N.).
2. Por seis meses, \$1,245.00 (UN MIL DOSCIENTOS CUARENTA Y CINCO PESOS 00/100 M.N.).
3. Por tres meses, \$657.00 (SEISCIENTOS CINCUENTA Y SIETE PESOS 00/100 M.N.).

**V.** Número del día, \$27.00 (VEINTISIETE PESOS 00/100 M.N.).

**VI.** Números atrasados hasta 6 años, \$94.00 (NOVENTA Y CUATRO PESOS 00/100 M.N.).

**VII.** Números atrasados de más de 6 años, \$188.00 (CIENTO OCHENTA Y OCHO PESOS 00/100 M.N.).

**VIII.** Códigos, leyes, reglamentos, suplementos o ediciones de más de 24 páginas, \$335.00 (TRESCIENTOS TREINTA Y CINCO PESOS 00/100 M.N.).

**IX.** Por costo de tipografía relativa a los fierros de registro, arete o collar por cada figura, \$669.00 (SEISCIENTOS SESENTA Y NUEVE PESOS 00/100 M.N.).

### ***Tarifas vigentes a partir del 01 de Enero de 2019.***

El Periódico Oficial se publica ordinariamente los martes y viernes, pudiéndose hacer las ediciones extraordinarias cuando el trabajo así lo amerite.

Calle Hidalgo Esquina con Reynosa No. 510 Altos, Col. República Oriente, Código Postal 25280, Saltillo, Coahuila.

Teléfono y Fax 01 (844) 4 30 82 40

Horario de Atención: Lunes a Viernes de 08:00 a 15:00 horas.

Página de Internet del Gobierno de Coahuila: [www.coahuila.gob.mx](http://www.coahuila.gob.mx)

Página de Internet del Periódico Oficial: [periodico.sfpcoahuila.gob.mx](http://periodico.sfpcoahuila.gob.mx)

Correo Electrónico del Periódico Oficial: [periodico.coahuiladezaragoza@outlook.es](mailto:periodico.coahuiladezaragoza@outlook.es)

Paga Fácil Coahuila: [www.pagafacil.gob.mx](http://www.pagafacil.gob.mx)