



PRIMERA SECCION

ORGANO DEL GOBIERNO CONSTITUCIONAL DEL ESTADO
INDEPENDIENTE, LIBRE Y SOBERANO DE COAHUILA DE
ZARAGOZA



PERIODICO OFICIAL

TOMO CXXVI

Saltillo, Coahuila, viernes 4 de octubre de 2019

número 80

REGISTRADO COMO ARTÍCULO DE SEGUNDA CLASE EL DÍA 7 DE DICIEMBRE DE 1921.
FUNDADO EN EL AÑO DE 1860
LAS LEYES, DECRETOS Y DEMÁS DISPOSICIONES SUPERIORES SON OBLIGATORIAS POR EL HECHO
DE PUBLICARSE EN ESTE PERIÓDICO

MIGUEL ÁNGEL RIQUELME SOLÍS
Gobernador del Estado de Coahuila de Zaragoza

JOSÉ MARÍA FRAUSTRO SILLER
Secretario de Gobierno y Director del Periódico Oficial

ROBERTO OROZCO AGUIRRE
Subdirector del Periódico Oficial

I N D I C E

PODER EJECUTIVO DEL ESTADO

ACTA de Sesión Extraordinaria del Consejo de Administración del Instituto de Servicio Médico de los Trabajadores de la Educación por el cual se presenta el proyecto de Presupuesto de Ingresos y Egresos para el Ejercicio 2020.	2
AVANCE de Gestión Financiera correspondiente al Segundo Trimestre del Ejercicio Fiscal 2019 de la Universidad Tecnológica de Parras de la Fuente.	11



INSTITUTO DE SERVICIO MÉDICO DE LOS TRABAJADORES DE LA EDUCACIÓN ACTA No.27 12 de Septiembre de 2019

Acta de Sesión Extraordinaria del Consejo de Administración del Instituto de Servicio Médico de los Trabajadores de la Educación, celebrada a las 10:30 horas del día Jueves 12 de Septiembre del año 2019.

En la ciudad de Saltillo, capital del Estado de Coahuila de Zaragoza, siendo las 10:30 horas del día Jueves 12 de Septiembre de 2019 se dieron cita en las Oficinas Centrales del Instituto de Servicio Médico de los Trabajadores de la Educación, La Lic. María Teresa Nares Cisneros - Directora General de Entidades Paraestatales de la Secretaría de Finanzas del Gobierno del Estado de Coahuila de Zaragoza, Representante del Gobierno del Estado y Presidenta del Consejo de Administración del Servicio Médico, el C.P. Manuel Armando Terán Ruíz en representación del Lic. Tiburcio Vega Vázquez Subdirector de Administración de la Tesorería General de la U.A. de C. y Representante de la Universidad Autónoma de Coahuila, la M.C. María de la Luz López Saucedo Secretaria General y Representante del Sindicato de Trabajadores de la Universidad Autónoma de Coahuila, la Q.F.B. Roxana Cuevas Flores Representante del Sindicato Único de Trabajadores Académicos de la Universidad Agraria Antonio Narro, además se cuenta con la presencia del Ing. Alejandro Treviño Saldaña, Director General del Instituto de Servicio Médico de los Trabajadores de la Educación y Secretario Técnico del Consejo de Administración, haciéndose constar la asistencia de la C.P. Angélica García Aldaiz Directora de Control y Atención a Auditorías Federales y Comisario Representante de la Secretaría de Fiscalización y Rendición de Cuentas, con el fin de llevar a cabo la reunión Extraordinaria del Consejo de Administración del Servicio Médico bajo el siguiente orden del día.

[Handwritten signatures and initials in blue ink]

- 1. Bienvenida a cargo del Ing. Alejandro Treviño Saldaña, Director General del Instituto de Servicio Médico de los Trabajadores de la Educación Y Secretario Técnico del Consejo de Administración.
2. Pase de lista a cargo del Ing. Alejandro Treviño Saldaña
3. Instalación Legal de la Asamblea a cargo de la Presidenta del Consejo de Administración.
4. Único Punto. Presentación del Proyecto de Presupuesto de Ingresos y Egresos Para el Ejercicio 2020 (Programa Operativo Anual 2020) a cargo del Ing. Alejandro Treviño Saldaña Director General.

[Handwritten signatures and initials in blue ink]



INSTITUTO DE SERVICIO MÉDICO DE LOS TRABAJADORES DE LA EDUCACIÓN

ACTA No.27

12 de Septiembre de 2019

5. Clausura a cargo de la Presidenta del Consejo de Administración del Instituto de Servicio Médico de los Trabajadores de la Educación.

1.- Bienvenida a cargo del Ing. Alejandro Treviño Saldaña, Director General del Instituto de Servicio Médico de los Trabajadores de la Educación y Secretario Técnico del Consejo de Administración.

Comenzando con los trabajos de esta reunión y como punto No. 1, se inicia con la participación del Ing. Alejandro Treviño Saldaña Director General del Instituto de Servicio Médico de los Trabajadores de la Educación y Secretario Técnico del Consejo de Administración quien da la bienvenida a la Asamblea Extraordinaria a los representantes del Gobierno del Estado, de la Universidad Autónoma de Coahuila, del Sindicato de Trabajadores la Universidad Autónoma de Coahuila, del Sindicato Único de Trabajadores Académicos de la Universidad Autónoma Agraria Antonio Narro, así como al comisario representante de la Secretaría de Fiscalización y Rendición de Cuentas, posteriormente se da inicio a los trabajos de acuerdo al orden del día.

2.- Pase de lista a cargo del Ing. Alejandro Treviño Saldaña

En este punto el Ing. Alejandro Treviño Saldaña realiza el pase de lista e inmediatamente después informa que existe quórum para la realización de esta asamblea, así mismo menciona que se cuenta con la presencia del Comisario Representante de la Secretaría de Fiscalización y Rendición de Cuentas C.P. Angélica García Aldaiz Directora de Control y Atención a Auditorías Federales y Comisario Representante de la Secretaría de Fiscalización y Rendición de Cuentas.

Handwritten signatures and initials in blue ink, including 'García A.', 'Dere', 'A...', 'G...', and 'X'.

Handwritten signature in blue ink, appearing as a large 'X'.



INSTITUTO DE SERVICIO MÉDICO DE LOS TRABAJADORES DE LA EDUCACIÓN
ACTA No.27
12 de Septiembre de 2019

3.- Instalación legal de la asamblea a cargo de la Presidenta del Consejo de Administración Lic. María Teresa Nares Cisneros

Como punto No. 3, la Lic. María Teresa Nares Cisneros, Presidenta del Consejo de Administración en atención al Capítulo V, Artículo 24 de la Ley del Servicio Médico de Los Trabajadores de la Educación instala legalmente la asamblea dando inicio a los trabajos y haciendo validos los acuerdos que en ella se tomen, siendo las 10 horas con 42 minutos del día Jueves 12 de Septiembre de 2019.

4.- Único Punto Presentación del Proyecto de Presupuesto de Ingresos y Egresos Para el Ejercicio 2020 (Programa Operativo Anual 2020) a cargo del Ing. Alejandro Treviño Saldaña Director General.

En este punto el Ing. Alejandro Treviño Saldaña, en su carácter de Director General del Instituto de Servicio Médico de los Trabajadores de la Educación, dando cumplimiento a lo establecido en los artículos 17 fracción IV, artículo 18 fracción III y IV de la Ley de Entidades Paraestatales del Estado de Coahuila de Zaragoza, artículo 27 fracción IV y artículo 33 fracción XV de la Ley del Instituto de Servicio Médico de los Trabajadores de la Educación presenta el Proyecto de Presupuesto de Ingresos y Egresos para el Ejercicio 2020 (Programa Operativo Anual 2020) ante los integrantes del Consejo de Administración, Órgano Máximo de esta Institución para su análisis y aprobación, mismo que se muestra a continuación.

El presupuesto esta formulado en base a programas y proyectos anuales que contienen la descripción, la meta y elementos que permiten su evaluación. En la formulación de los presupuestos nos sujetamos a los lineamientos generales de racionalidad, eficiencia y eficacia para un mejor desempeño.

[Handwritten signatures and marks in blue ink on the right margin, including a large stylized signature, an 'X', and other illegible marks.]



INSTITUTO DE SERVICIO MÉDICO
DE LOS TRABAJADORES DE LA EDUCACIÓN
ACTA No.27
12 de Septiembre de 2019

Proyecto de Presupuesto de Ingresos Ejercicio
2020

MES	CLASIFICADOR DE INGRESOS		TOTAL
	2. CUOTAS Y APORTACIONES DE SEGURIDAD SOCIAL	7. INGRESOS POR VENTA DE BIENES Y SERVICIOS	
ENERO	44,354,192	9,844,696	54,198,888
FEBRERO	40,061,847	9,844,696	49,906,543
MARZO	44,354,192	7,875,756	52,229,948
ABRIL	42,923,410	7,875,756	50,799,166
MAYO	44,354,192	7,875,756	52,229,948
JUNIO	42,923,410	6,891,286	49,814,696
JULIO	44,354,192	6,891,286	51,245,478
AGOSTO	44,354,192	6,891,286	51,245,478
SEPTIEMBRE	42,923,410	7,875,756	50,799,166
OCTUBRE	44,354,192	7,875,756	52,229,948
NOVIEMBRE	42,923,410	8,860,228	51,783,638
DICIEMBRE	44,354,189	9,844,697	54,198,886
TOTAL	522,234,828	98,446,955	620,681,783

Handwritten signature

Handwritten signature and initials

Handwritten signature



INSTITUTO DE SERVICIO MÉDICO
DE LOS TRABAJADORES DE LA EDUCACIÓN

ACTA No.27

12 de Septiembre de 2019

Proyecto de Presupuesto de Egresos Ejercicio 2020

MES	CLASIFICADOR DE EGRESOS				TOTAL
	1000 SERVICIOS PERSONALES	2000 MATERIALES Y SUMINISTROS	3000 SERVICIOS GENERALES	5000 BIENES MUEBLES, INMUEBLES E INTANGIBLES	
ENERO	27,911,381	5,750,686	24,784,953	760,692	59,207,712
FEBRERO	24,878,122	5,750,686	24,784,953	1,642,195	57,055,956
MARZO	24,878,122	4,600,542	19,827,962	815,027	50,121,653
ABRIL	24,878,122	4,600,542	19,827,962	842,195	50,148,821
MAYO	24,862,809	4,600,542	19,827,962	815,027	50,106,340
JUNIO	27,892,843	4,025,476	17,349,464	-	49,267,783
JULIO	24,832,982	4,025,476	17,349,464	-	46,207,922
AGOSTO	27,818,230	4,025,476	17,349,464	815,027	50,008,197
SEPTIEMBRE	24,274,347	4,600,542	19,827,962	842,194	49,545,045
OCTUBRE	24,240,262	4,600,542	19,827,962	815,028	49,483,794
NOVIEMBRE	24,240,262	5,175,605	22,306,459	-	51,722,326
DICIEMBRE	27,270,296	5,750,656	24,785,282	-	57,806,234
TOTAL	307,977,778	57,506,771	247,849,849	7,347,385	620,681,783

Reo

Méjido

one

Alfaro



**INSTITUTO DE SERVICIO MÉDICO
DE LOS TRABAJADORES DE LA EDUCACIÓN
ACTA No.27
12 de Septiembre de 2019**

**INSTITUTO DE SERVICIO MÉDICO DE LOS TRABAJADORES DE LA EDUCACIÓN
PROGRAMAS Y PROYECTOS DE INVERSIÓN EJERCICIO 2020
PROGRAMA OPERATIVO ANUAL EJERCICIO 2020**

PROYECTO	MET A	DESCRIPCIÓN
1. UNIDADES ADMINISTRATIVAS	1.01	Realizar reuniones, juntas y eventos de información, evaluación, seguimiento y asistir a eventos convocados por instancias competentes.
	1.02	Contratar personal especializado y de apoyo en asesorías de programas de informática, áreas jurídicas, contables, científicas, técnico integrales y demás para la operación del servicio médico.
	1.03	Brindar y fortalecer la calidad de los servicios de salud en las clínicas, farmacias y periféricas así como el abastecimiento de los medicamentos, instrumental médico y de laboratorio y demás solicitados para la operación del Servicio Médico.
	1.04	Capacitar al personal operativo y administrativo para incrementar su nivel de competencia.
	1.05	Adquirir impresiones, emisiones y publicaciones oficiales.
	1.06	Dotar al personal de uniformes, prendas de seguridad y protección necesarias para la operación del servicio médico
	1.07	Cubrir las necesidades de materiales de consumo y enseres de papelería, limpieza, higiene, para la operación de las clínicas, periféricas y la Dirección General.
	1.08	Cubrir los gastos de servicios básicos: luz, agua, predial, gas, telefonía, internet, comunicación, seguridad, vigilancia, recolección de basura, fumigaciones, limpieza, manejo de desechos, arrendamientos, mensajería, postales, telégrafos, combustible, fletes, mantobras y los demás necesarios para la operación del Servicio Médico.
	1.09	Cubrir los pagos correspondientes a impuestos, multas, tenencias, intereses, servicios bancarios y financieros, sentencias resoluciones emitidas por autoridad competente y demás con motivo de la operación del Servicio Médico.
	1.10	Cubrir los pagos correspondientes a sueldos, compensaciones, prestaciones y demás con motivo de la operación del Servicio Médico.
2. SERVICIO DE ATENCIÓN CURATIVA Y HOSPITALARIA EN GENERAL	2.01	Atender oportunamente 223,000 servicios de atención entre los que destacan consultas médicas, generales (144,000) y especializadas (79,000).
	2.02	Brindar oportunamente 112,000 servicios en hospitalizaciones (5,100), cirugías (3,400), urgencias médicas (103,500), así como proveer los productos químicos, Farmacéuticos y de laboratorio necesarios.
3. ATENCIÓN ODONTOLÓGICA, REHABILITACIÓN DE LABORATORIO Y RAYOS X	3.01	Atender 242,700 servicios que se componen de estudios de laboratorio (217,400), Consulta Dental (13,400), y brindar los servicios de tecnologías de imagen para el diagnóstico y tratamiento de enfermedades tales como rayos x (11,900).
	4.01	Fortalecer la obra pública, el equipamiento a la infraestructura física desarrollando acciones de conservación y mantenimiento a los edificios, clínicas, laboratorios, farmacias y periféricas del servicio médico.
4. FORTALEZIMIENTO A LA INFRAESTRUCTURA Y PARQUE VEHICULAR	4.02	Arrendar, complementar, sustituir o adquirir, edificios, mobiliario, equipo y maquinaria para la operación y funcionamiento de las clínicas, laboratorios, periféricas y demás con motivo de la operación del Servicio Médico.
	4.03	Cubrir las necesidades de materiales, refacciones y artículos para el mantenimiento preventivo y reparación del mobiliario, equipo, laboratorios, edificios y el parque vehicular del servicio médico.
5. DIFUSIÓN Y PROMOCIÓN	5.01	Difundir los servicios, atender las urgencias epidemiológicas, alertas sanitarias y demás información que se tenga que hacer

 56






**INSTITUTO DE SERVICIO MÉDICO
DE LOS TRABAJADORES DE LA EDUCACIÓN
ACTA No.27
12 de Septiembre de 2019**

	publica a través de medios de comunicación; electrónicos, impresos y publicitarios; contratar agencias y negocios especializados en promoción, difusión y elaboración de videos, páginas web, presentaciones y venta de artículos promocionales. Organizar eventos, ceremonias, conmemoraciones, aniversarios, días festivos etc. y demás relacionados con el servicio médico.
5.02	

**INSTITUTO DE SERVICIO MÉDICO DE LOS TRABAJADORES DE LA EDUCACIÓN
PROGRAMA OPERATIVO ANUAL EJERCICIO 2020 SIMPLIFICADO**

CAPITULO	PROYECTO 1.- UNIDADES ADMINISTRATIVAS	PROYECTO 2.- SERVICIO DE ATENCIÓN CURATIVA Y HOSPITALARIA EN GENERAL	PROYECTO 3.- ATENCIÓN ODONTOLÓGICA, REHABILITACIÓN DE LABORATORIO Y RAYOS X	PROYECTO 4.- FORTALEZAMIENTO A LA INFRAESTRUCTURA Y PARQUE VEHICULAR	PROYECTO 5.- DIFUSIÓN Y PROMOCIÓN	TOTAL
1000 SERVICIOS PERSONALES	307,977,778	0	0	0	0	307,977,778
2000 MATERIALES Y SUMINISTROS	12,115,353	31,586,936	12,794,555	1,009,927	0	57,506,771
3000 SERVICIOS GENERALES	130,326,833	99,546,827	9,299,865	8,476,338	199,986	247,849,849
5000 BIENES MUEBLES, INMUEBLES E INTANGIBLES	0	0	0	7,347,385	0	7,347,385
TOTAL	450,419,964	131,133,763	22,094,420	16,833,650	199,986	620,681,783



INSTITUTO DE SERVICIO MÉDICO
DE LOS TRABAJADORES DE LA EDUCACIÓN

ACTA No.27

12 de Septiembre de 2019

Acto seguido, la Presidenta del Consejo de Administración Lic. María Teresa Nares Cisneros con el fin de dar cumplimiento a lo establecido en el artículo 17 fracción IV, artículo 18 Fracción III y IV de la Ley de Entidades Paraestatales del Estado de Coahuila de Zaragoza, artículo 27 fracción IV y el artículo 33 fracción XV de la Ley del Instituto de Servicio Médico de los Trabajadores de la Educación, somete a votación ante la asamblea el Proyecto de Presupuesto de Ingresos y Egresos para el Ejercicio 2020 (Programa Operativo Anual 2020) y el mismo es aprobado por unanimidad.

En este punto la Q.F.B. Roxana Cuevas Flores comenta que con el fin de allegar más recursos a la institución se debe de asegurar la realización de las gestiones de cobro en especial a la Dirección de Pensiones de los Trabajadores de la Educación.

gdf

5.- Clausura

Finalmente la Presidenta del Consejo de Administración del Instituto de Servicio Médico de los Trabajadores de la Educación Lic. María Teresa Nares Cisneros procede a la clausura de esta reunión, siendo las 11 horas con 21 minutos del día Jueves 12 de Septiembre de 2019.

X

Por El Consejo de Administración del Instituto de Servicio Médico de los Trabajadores de la Educación

Lic. María Teresa Nares Cisneros
Directora General de Entidades
Paraestatales de la Secretaría de Finanzas
del Gobierno del Estado de Coahuila de
Zaragoza, Representante del Gobierno del
Estado y Presidenta del Consejo de
Administración

Ing. Alejandro Treviño Saldaña
Director General del Instituto del Servicio
Médico de los Trabajadores de la
Educación y Secretario Técnico del Consejo
de Administración




INSTITUTO DE SERVICIO MÉDICO
DE LOS TRABAJADORES DE LA EDUCACIÓN

ACTA No.27

12 de Septiembre de 2019



C.P. Manuel Armando Terán Ruíz
Representante de la Universidad
Autónoma de Coahuila



Lic. María de la Luz López Saucedo
Secretaría General y Representante del
Sindicato de Trabajadores
de la Universidad Autónoma de Coahuila



Q.F.B. Roxana Cuevas Flores
Representante del Sindicato Único de
Trabajadores Académicos de la
Universidad Autónoma Agraria Antonio
Narro



C.P. Angélica García Aldaiz Directora de
Control y Atención a Auditorías Federales
y Comisario Representante de la
Secretaría de Fiscalización y Rendición de
Cuentas

Esta hoja forma parte integrante del Acta de Reunión Extraordinaria del Consejo de Administración del Instituto de Servicio Médico de los Trabajadores de la Educación realizada el día 12 de Septiembre de 2019 a las 10:30 horas.



"2019, Año del Caudillo del Sur, Emiliano Zapata"



AVANCE DE GESTION FINANCIERA SEGUNDO TRIMESTRE DEL EJERCICIO FISCAL 2019

C. 20 de noviembre #100 Col. José G. Madero, Parras de la Fuente Coahuila.
C.P. 27989/ (842) 422 33 13
www.utparras.edu.mx





"2019, Año del Caudillo del Sur, Emiliano Zapata"

I.- INFORMACIÓN CONTABLE

C. 20 de noviembre #100 Col. José G. Madero, Parras de la Fuente Coahuila.
C.P. 27989/ (B42) 422 33 13
www.utparras.edu.mx





"2019, Año del Caudillo del Sur, Emiliano Zapata"

INFORMACIÓN CONTABLE

A) ESTADO DE SITUACIÓN FINANCIERA AL 30 DE JUNIO 2019



Ente Público
UNIVERSIDAD TECNOLÓGICA DE PARRAS DE LA FUENTE
 Estado de Situación Financiera
 Al 30 de Junio de 2019 y 2018
 (Pesos)

CONCEPTO	Año	2019	2018	CONCEPTO	Año	2019	2018
ACTIVO				PASIVO			
Activo Circulante				Activo No Circulante			
Efectivo y Ecuivalentes		403,429	81,307	Cuentas por Pagar a Corto Plazo		1,143,873	478,722
Derechos a Recibir Efectivo o Equivalentes		175,007	183,942	Documentos por Pagar a Corto Plazo		0	0
Derechos a Recibir Bienes o Servicios		0	0	Impuestos a Corto Plazo de la Deuda Pública a Largo Plazo		0	0
Inventarios		0	0	Títulos y Valores a Corto Plazo		0	0
Anticipos		0	0	Pólizas de Seguro a Corto Plazo		0	0
Exposición por Perfidia o Detramiento de Activos Circulantes		0	0	Financiación y Bienes de Termino en Garantía por Administración a Corto Plazo		1,283,379	1,283,379
Otros Activos Circulantes		0	0	Provisiones a Corto Plazo		0	0
Total de Activos Circulantes		578,436	271,549	Total de Pasivos Circulantes		2,426,251	1,566,781
Activo No Circulante				Activo No Circulante			
Inversiones Financieras a Largo Plazo		0	0	Cuentas por Pagar a Largo Plazo		0	0
Derechos a Recibir Efectivo o Equivalentes a Largo Plazo		0	0	Documentos por Pagar a Largo Plazo		0	0
Bienes Inmuebles, Infraestructura y Contribuciones en Proceso		43,313	43,313	Deuda Pública a Largo Plazo		0	0
Bienes Muebles		5,852,661	5,857,003	Préstamos Obtenidos a Largo Plazo		0	0
Activos Intangibles		546,010	546,010	Fuentes y Bienes de Termino en Garantía por Administración a Largo Plazo		0	0
Depreciación, Deterioro y Amortización Acumulada de Bienes		0	0	Provisiones a Largo Plazo		0	0
Activos Diferidos		0	0	Total de Pasivos No Circulantes		0	0
Exposición por Perfidia o Detramiento de Activos No Circulantes		0	0	Total del Pasivo		2,426,251	1,566,781
Otros Activos No Circulantes		0	0	HECENCIA PÚBLICA PATRIMONIO			
Total de Activos No Circulantes		7,442,384	7,446,426	Maneja Pública Patrimonio Contribuido		6,504,118	6,504,118
Total del Activo		8,027,899	7,717,975	Aportaciones		0	0
				Donaciones de Capital		6,504,118	6,504,118
				Administración de la Hacienda Pública / Patrimonio		0	0
				Maneja Pública Patrimonio Unenatado		-482,679	-382,846
				Resultados de Ejercicios (Mayor / Desahorro)		-481,001	-142,436
				Resultados de Ejercicios Anteriores		-386,654	-124,238
				Reservas		0	0
				Reclasificaciones de Resultados de Ejercicios Anteriores		-134,924	-46,192
				Exceso o Insuficiencia en la Actualización de la Hacienda Pública Patrimonio		0	0
				Resultado por Periodo Monetario		0	0
				Resultado por Transferencia de Activos no Monetarios		0	0
				Total Hacienda Pública Patrimonio		6,021,439	6,121,272
				Total del Pasivo y Hacienda Pública / Patrimonio		8,027,899	7,717,973

Nota 17: Bajo presión de decir verdad decimos que los Estados Financieros y sus Notas son razonablemente correctos y representativos del ente

MAE AORIHUARETH DE TORALERO
 RECTOR

RECTORIA
 UNIVERSIDAD TECNOLÓGICA
 PARRAS DE LA FUENTE

LIC MARY ENRIQUETA SALAS
 DIRECTORA GENERAL DE CONTABILIDAD



"2019, Año del Caudillo del Sur, Emiliano Zapata"

INFORMACIÓN CONTABLE

B) ESTADO DE ACTIVIDADES DEL SEGUNDO TRIMESTRE 2019



Estado de Actividades
Del 01 de Abril al 30 de Junio de 2019 y 2018
(Pesos)

Ente Público: UNIVERSIDAD TECNOLÓGICA DE FAJRMAS DE LA FUENTE

Concepto	2019	2018
INGRESOS Y OTROS BENEFICIOS		
Ingresos de la Gestión	730.470	779.512
Ingresos	0	0
Cuentas y Aportaciones de Seguridad Social	0	0
Contribuciones de Maquila	0	0
Beneficios	0	0
Productos de Tipo Comercio	0	0
Apropiamientos de Tipo Comercio	0	0
Ingresos por Venta de Bienes y Servicios	730.470	779.512
Participaciones, Aportaciones, Convenios, Incentivos Derivados de la Colaboración Fiscal, Fondos Distintos de Aportaciones, Transferencias, Asignaciones, Subsidios y Subvenciones, y Pensiones y Jubilaciones	2.985.574	3.071.384
Participaciones, Aportaciones, Convenios, Incentivos Derivados de la Colaboración Fiscal, Fondos Distintos de Aportaciones, Aportaciones, Transferencias, Asignaciones, Subsidios y Subvenciones y Pensiones y Jubilaciones	2.985.574	3.071.384
Transferencias, Asignaciones, Subsidios y Subvenciones y Pensiones y Jubilaciones	0	0
Otros Ingresos y Beneficios	0	0
Ingresos Financieros	0	0
Incremento por Variación de Inventarios	0	0
Disminución del Costo de Estimaciones por Pérdida o Defensa y	0	0
Disminución del Costo de Provisiones	0	0
Otros Ingresos y Beneficios Ingres	0	0
Total de Ingresos y Otros Beneficios	3.696.044	3.850.896
GASTOS Y OTRAS PÉRDIDAS		
Gastos de Funcionamiento	4.187.427	4.104.319
Servicios Personales	2.763.436	2.531.000
Materiales y Suministros	240.126	329.567
Servicios Generales	1.174.865	1.303.862
Transferencias, Asignaciones, Subsidios y Otros Ayudas	0	0
Transferencias Internas y Asignaciones al Sector Público	0	0
Transferencias al Resto del Sector Público	0	0
Subsidios y Subvenciones	0	0
Ayudas Sociales	0	0
Pensiones y Jubilaciones	0	0
Transferencias e Incentivos, Mandatos y Contratos Indefinidos	0	0
Transferencias a la Seguridad Social	0	0
Convenios	0	0
Transferencias al Exterior	0	0
Participaciones y Aportaciones	0	0
Participaciones	0	0
Aportaciones	0	0
Convenios	0	0
Intereses, Comisiones y Otros Gastos de la Deuda Pública	0	0
Intereses de la Deuda Pública	0	0
Comisiones de la Deuda Pública	0	0
Gastos de la Deuda Pública	0	0
Costo por Cobertura	0	0
Ayuda Financiera	0	0
Otros Gastos y Pérdidas Extraordinarias	0	0
Estimaciones, Depreciaciones, Deterioros, Obsolescencia y	0	0
Provisiones	0	0
Disminución de Inventarios	0	0
Aumento por Influencia de Estimaciones por Pérdida o Defensa y	0	0
Aumento por Influencia de Provisiones	0	0
Otros Gastos	0	0
Inversión Pública	0	0
Inversión Pública no Capitalizable	0	0
Total de Gastos y Otras Pérdidas	4.187.427	4.104.319
Resultado del Ejercicio (Ahorro/Desahorro)	-491.383	-253.423

NOTA: El Signo positivo de diez dígitos representa un Exceso Contable. Los Signos negativos representan un déficit. Los datos son razonablemente correctos e imparciales.




RECTORÍA
 UNIVERSIDAD TECNOLÓGICA DE FAJRMAS DE LA FUENTE
 DR. JUAN SALAS
 DIRECTOR GENERAL



"2019, Año del Caudillo del Sur, Emiliano Zapata"

INFORMACIÓN CONTABLE

C) ESTADO DE ACTIVIDADES DEL 01 DE ENERO AL 30 DE JUNIO DE 2019



Estado de Actividades
Del 1 de Enero al 30 de Junio de 2019 y 2018
(Págs. 2)

Este Público: UNIVERSIDAD TECNOLÓGICA DE PINAR DE LA FUENTE

Concepto	2019	2018
INGRESOS Y OTROS BENEFICIOS		
Ingreso de la Gestión:	1,247,100	1,170,437
Ingresos	0	0
Cuentas y Aportaciones de Seguridad Social	0	0
Contribuciones de Maestros	0	0
Donaciones	0	0
Productos de Tipo Comente	0	0
Aportaciones de Tipo Comente	0	0
Ingresos por Venta de Bienes y Servicios	1,247,100	1,170,437
Participaciones, Aportaciones, Convenios, Incentivos Derivados de la Contabilización Fiscal, Fondos Distintos de Aportaciones, Transferencias, Asignaciones, Subsidios y Subvenciones, y Pensiones y Jubilaciones	5,941,838	5,542,708
Participaciones, Aportaciones, Convenios, Incentivos Derivados de la Contabilización Fiscal, Fondos Distintos de Aportaciones, Aportaciones, Transferencias, Asignaciones, Subsidios y Subvenciones, y Pensiones y Jubilaciones	5,941,838	5,542,708
Aportaciones, Transferencias, Asignaciones, Subsidios y Subvenciones, y Pensiones y Jubilaciones	0	0
Otros Ingresos y Beneficios	0	0
Ingresos Financieros	0	0
Incremento por Variación de Inventarios	0	0
Disminución del Exceso de Estimaciones por Pérdida o Deterioro u	0	0
Disminución del Exceso de Provisiones	0	0
Otros Ingresos y Beneficios (Otros)	0	0
Total de Ingresos y Otros Beneficios	7,188,937	6,713,205
GASTOS Y OTRAS PERDIDAS		
Gastos de Funcionamiento:	7,870,038	6,886,138
Servicios Personales	5,341,108	4,834,790
Materiales y Suministros	538,897	512,516
Servicios Generales	1,800,180	1,718,988
Transferencias, Asignaciones, Subsidios y Otros Apoyos	0	0
Transferencias Internas y Asignaciones al Sector Público	0	0
Transferencias al Resto del Sector Público	0	0
Subsidios y Subvenciones	0	0
Ayudas Sociales	0	0
Pensiones y Jubilaciones	0	0
Transferencias a Funcionarios, Mandatarios y Contadores Auxiliares	0	0
Transferencias a la Seguridad Social	0	0
Donativos	0	0
Transferencias al Exterior	0	0
Participaciones y Aportaciones	0	0
Participaciones	0	0
Aportaciones	0	0
Convenios	0	0
Intereses, Comisiones y Otros Gastos de la Deuda Pública	0	0
Intereses de la Deuda Pública	0	0
Comisiones de la Deuda Pública	0	0
Gastos de la Deuda Pública	0	0
Costos por Coberturas	0	0
Apoyo Financiero	0	0
Otros Gastos y Pérdidas Extraordinarias	0	0
Extracciones, Depreciaciones, Deterioros, Obsolescencia y Provisiones	0	0
Disminución de Inventarios	0	0
Aumento por Ineficiencia de Estimaciones por Pérdida o Deterioro u	0	0
Aumento por Ineficiencia de Provisiones	0	0
Otros Gastos	0	0
Inversión Pública	0	0
Inversión Pública no Capitalizable	0	0
Total de Gastos y Otras Pérdidas	7,870,038	6,886,138
Resultado del Ejercicio (A favor/Desequilibrio)	-681,101	-172,934

NOTA: El Signo positivo de dicho resultado denota que los Estados Financieros y sus Notas son razonablemente correctos e imparciales.





MAC ACRIVIA Rector de UTP, CABALLERO
 Rectoría
 UNIVERSIDAD TECNOLÓGICA DE PINAR DE LA FUENTE
 Pinar de la Fuente, Pinar del Río, Cuba



"2019, Año del Caudillo del Sur, Emiliano Zapata"

INFORMACIÓN CONTABLE

D) ESTADO DE VARIACIÓN EN LA HACIENDA PÚBLICA DEL SEGUNDO TRIMESTRE 2019



Estado de Ingresos en la Hacienda Pública
Al 30 de Junio de 2019
(pesos)

UNIVERSIDAD TECNOLÓGICA DE PARRAS DE LA FUENTE

Este Público:

Concepto	Hacienda Pública/Patrimonio Contributivo	Hacienda Pública/Patrimonio General de Ejercicios Anteriores	Hacienda Pública/Patrimonio General del Ejercicio	Exceso o Insuficiencia en la Actualización de la Hacienda Pública / Patrimonio	TOTAL
HACIENDA PÚBLICA/PATRIMONIO CONTRIBUIDO NETO 2019	8,504,119	0	0	0	8,504,119
Aportaciones	0	0	0	0	0
Donaciones de Capital	8,504,119	0	0	0	8,504,119
Actualización de la Hacienda Pública/Patrimonio	0	0	0	0	0
HACIENDA PÚBLICA (PATRIMONIO GENERADO NETO 2019)		-215,426	-142,426	0	-357,852
Resultados del Ejercicio (Ingresos/Desahorros)	0	0	-142,426	0	-142,426
Resultados de Ejercicios Anteriores	0	-124,220	0	0	-124,220
Reservas	0	0	0	0	0
Reservas	0	0	0	0	0
Rectificaciones de Resultados de Ejercicios Anteriores	0	-86,192	0	0	-86,192
EXCESO O INSUFICIENCIA EN LA ACTUALIZACIÓN DE LA HACIENDA PÚBLICA/PATRIMONIO NETO 2019	0	0	0	0	0
Resultado por Práctic. Monetaria	0	0	0	0	0
Resultado por Tratamiento de Activos no Monetarios	0	0	0	0	0
HACIENDA PÚBLICA / PATRIMONIO NETO FINAL 2019	8,504,119	-215,426	-142,426	0	8,151,273
CAMBIOS EN LA HACIENDA PÚBLICA/PATRIMONIO CONTRIBUIDO NETO 2019					
Aportaciones	0	0	0	0	0
Donaciones de Capital	0	0	0	0	0
Actualización de la Hacienda Pública/Patrimonio	0	0	0	0	0
VARIACIONES DE LA HACIENDA PÚBLICA / PATRIMONIO GENERADO NETO 2019	0	-142,426	-287,368	0	-429,794
Resultados del Ejercicio (Ingresos/Desahorros)	0	0	-142,426	0	-142,426
Resultados de Ejercicios Anteriores	0	-142,426	0	0	-142,426
Reservas	0	0	0	0	0
Reservas	0	0	0	0	0
Rectificaciones de Resultados de Ejercicios Anteriores	0	-86,192	0	0	-86,192
CAMBIOS EN EL EXCESO O INSUFICIENCIA EN LA ACTUALIZACIÓN DE LA HACIENDA PÚBLICA/PATRIMONIO NETO 2019	0	0	0	0	0
Resultado por Práctic. Monetaria	0	0	0	0	0
Resultado por Tratamiento de Activos no Monetarios	0	0	0	0	0
HACIENDA PÚBLICA / PATRIMONIO NETO FINAL 2019	8,504,119	-357,852	-429,794	0	7,716,473

Nota: El Sago pretende de dar claridad de los datos financieros y sufragios con responsabilidad compartida y responsabilidad del emisor

MAE ARIANA ELIZABETH GARCÍA ABELLERO
Tesorera

RECTORÍA
UNIVERSIDAD TECNOLÓGICA
PARRAS DE LA FUENTE

LTP

MAE ARIANA ELIZABETH GARCÍA ABELLERO
Tesorera

RECTORÍA
UNIVERSIDAD TECNOLÓGICA
PARRAS DE LA FUENTE

LTP

MAE ARIANA ELIZABETH GARCÍA ABELLERO
Tesorera



"2019, Año del Caudillo del Sur, Emiliano Zapata"

INFORMACIÓN CONTABLE

E) ESTADO DE CAMBIOS EN LA SITUACIÓN FINANCIERA DEL SEGUNDO TRIMESTRE 2019



Estado de Cambios en la Situación Financiera
Del 1 de Abril al 30 de Junio de 2019
(Pesos)

Dirección: UNIVERSIDAD TECNOLÓGICA DE PARRAS DE LA FUENTE

Concepto	Origen	Aplicación
ACTIVO	38,244	15,399
Activo Circulante	38,244	15,399
Efectivo y Equivalentes	38,244	0
Derechos a Recibir Efectivo o Equivalentes	0	15,399
Derechos a Recibir Bienes o Servicios	0	0
Inventarios	0	0
Almacenes	0	0
Estimación por Pérdida o Detenimiento de Activos Circulantes	0	0
Otros Activos Circulantes	0	0
Activo No Circulante	0	0
Inversiones Financieras a Largo Plazo	0	0
Derechos a Recibir Efectivo o Equivalentes a Largo Plazo	0	0
Bienes Inmuebles, Infraestructura y Construcciones en Proceso	0	0
Bienes Muebles	0	0
Activos Intangibles	0	0
Depreciación, Detenimiento y Amortización Acumulada de Bienes	0	0
Activos Diferidos	0	0
Estimación por Pérdida o Detenimiento de Activos no Circulantes	0	0
Otros Activos no Circulantes	0	0
PASIVO	381,229	0
Pasivo Circulante	381,229	0
Cuentas por Pagar a Corto Plazo	272,083	0
Documentos por Pagar a Corto Plazo	0	0
Prestos a Corto Plazo de la Deuda Pública a Largo Plazo	0	0
Títulos y Valores a Corto Plazo	0	0
Pasivos Diferidos a Corto Plazo	0	0
Fondos y Bienes de Terceros en Garantía y/o Administración a Corto Plazo	0	0
Provisiones a Corto Plazo	0	0
Otros Pasivos a Corto Plazo	121,175	0
Pasivo No Circulante	0	0
Cuentas por Pagar a Largo Plazo	0	0
Documentos por Pagar a Largo Plazo	0	0
Deuda Pública a Largo Plazo	0	0
Pasivos Diferidos a Largo Plazo	0	0
Fondos y Bienes de Terceros en Garantía y/o Administración a Largo Plazo	0	0
Provisiones a Largo Plazo	0	0
HACIENDA PÚBLICA/ PATRIMONIO	44,319	481,300
Hacienda Pública/Patrimonio Contribuido	0	0
Aportaciones	0	0
Donaciones de Capital	0	0
Actualización de la Hacienda Pública / Patrimonio	0	0
Hacienda Pública/Patrimonio Generado	44,319	481,300
Resultados del Ejercicio (Ahorro / Desahorro)	0	481,300
Resultados de Ejercicios Anteriores	0	0
Reservas	0	0
Reservas	0	0
Reconstituciones de Resultados de Ejercicios Anteriores	44,319	0
Exceso o Insuficiencia en la Actualización de la Hacienda Pública/Patrimonio	0	0
Resultado por Posición Monetaria	0	0
Resultado por Tenencia de Activos no Monetarios	0	0

NOTA 17: Bajo protesta de decir verdad declaramos que los Estados Financieros y sus Notas son razonablemente correctos y responsabilidad del emisor.

MAB ADRIANA ECZBERTH VERA CABALLERO
RECTORA

RECTORÍA
UNIVERSIDAD TECNOLÓGICA
PARRAS DE LA FUENTE

LIC. MARY TRUJILLO PINO SALAS
DPTO. CONTABILIDAD



"2019, Año del Caudillo del Sur, Emiliano Zapata"

INFORMACIÓN CONTABLE

F) ESTADO DE FLUJO DE EFECTIVO DEL SEGUNDO TRIMESTRE 2019



Estado de Flujos de Efectivo
01 de Abril Al 30 de Junio de 2019 y 2018
(Pesos)

Ente Público:

UNIVERSIDAD TECNOLÓGICA DE PARRAS DE LA FUENTE

Concepto	2019	2018
Flujos de Efectivo de las Actividades de Operación		
Origen	3,896,044	3,850,890
Impuestos	0	0
Cuotas y Aportaciones de Seguridad Social	0	0
Contribuciones de mejoras	0	0
Derechos	0	0
Productos de Tipo Corriente	0	0
Aprovechamientos de Tipo Corriente	0	0
Ingresos por Venta de Bienes y Servicios	730,470	779,512
Ingresos no Comprendidos en las Fracciones de la Ley de Ingresos Causados en Ejercicios	0	0
Participaciones y Aportaciones	2,965,574	3,071,384
Transferencias, Asignaciones y Subsidios y Otras Ayudas	0	0
Otros Orígenes de Operación	0	0
Aplicación	4,157,437	4,104,519
Servicios Personales	2,793,459	2,531,030
Materiales y Suministros	249,126	239,597
Servicios Generales	1,114,852	1,335,892
Transferencias Internas y Asignaciones al Sector Público	0	0
Transferencias al resto del Sector Público	0	0
Subsidios y Subvenciones	0	0
Ayudas Sociales	0	0
Pensiones y Jubilaciones	0	0
Transferencias a Fiduciarios, Mandatos y Contratos Análogos	0	0
Transferencias a la Seguridad Social	0	0
Donaciones	0	0
Transferencias al Exterior	0	0
Participaciones	0	0
Aportaciones	0	0
Convenios	0	0
Otras Aplicaciones de Operación	0	0
Flujos Netos de Efectivo por Actividades de Operación	-461,393	-293,423
Flujos de Efectivo de las Actividades de Inversión		
Origen	0	0
Bienes Inmuebles, Infraestructura y Construcciones en Proceso	0	0
Bienes Muebles	0	0
Otros Orígenes de Inversión	0	0
Aplicación	0	0
Bienes Inmuebles, Infraestructura y Construcciones en Proceso	0	0
Bienes Muebles	0	0
Otras Aplicaciones de Inversión	0	0
Flujos Netos de Efectivo por Actividades de Inversión	0	0
Flujo de Efectivo de las Actividades de Financiamiento		
Origen	437,547	253,423
Endeudamiento Neto:	0	0
Interno	0	0
Externo	0	0
Otros Orígenes de Financiamiento	437,547	253,423
Aplicación	15,399	423,650
Servicios de la Deuda:	0	0
Interno	0	0
Externo	0	0
Otras Aplicaciones de Financiamiento	15,399	423,650
Flujos netos de Efectivo por Actividades de Financiamiento	422,148	-170,227
Incremento/Disminución Neta en el Efectivo y Equivalentes al Efectivo	-39,344	-423,650
Efectivo y Equivalentes al Efectivo al Inicio del Ejercicio	442,672	550,481
Efectivo y Equivalentes al Efectivo al Final del Ejercicio	403,328	126,831

NOTA 17 Bien protesta de decir verdad declaramos que los Estados Financieros y sus Notas son razonablemente correctos y responsabilidad del emisor

MAE ADRIANA ELIZBETH VERA CABALLERO
RECTORA

RECTORÍA
UNIVERSIDAD TECNOLÓGICA
PARRAS DE LA FUENTE

LIC MARY CRISTINA SALAS
DIR. CONTABILIDAD



"2019, Año del Caudillo del Sur, Emiliano Zapata"

INFORMACIÓN CONTABLE

G) ESTADO ANALITICO DEL ACTIVO DEL SEGUNDO TRIMESTRE 2019



Estado Analítico del Activo
Del 1 de Abril al 30 de Junio de 2019
(Pesos)

Ente Público: UNIVERSIDAD TECNOLÓGICA DE PARRAS DE LA FUENTE

Concepto	Saldo Inicial 1	Cargos del Periodo 2	Abonos del Periodo 3	Saldo Final 4=(1+2-3)	Variación del Periodo (4-1)
ACTIVO					
Activo Circulante	602,361	11,335,260	11,359,105	578,515	-23,845
Efectivo y Equivalentes	442,672	7,507,922	7,547,168	403,428	-39,244
Derechos a Recibir Efectivo o Equivalentes	159,689	3,827,338	3,811,939	175,087	-15,399
Derechos a Recibir Bienes o Servicios	0	0	0	0	0
Inventarios	0	0	0	0	0
Almacenes	0	0	0	0	0
Estimación por Pérdida o Deterioro de Activos Circulantes	0	0	0	0	0
Otros Activos Circulantes	0	0	0	0	0
Activo No Circulante	7,446,384	0	0	7,449,384	0
Inversiones Financieras a Largo Plazo	0	0	0	0	0
Derechos a Recibir Efectivo o Equivalentes a Largo Plazo	0	0	0	0	0
Bienes Inmuebles, Infraestructura y Construcciones en Proceso	43,313	0	0	43,313	0
Bienes Muebles	6,860,061	0	0	6,860,061	0
Activos Intangibles	546,010	0	0	546,010	0
Depreciación, Deterioro y Amortización Acumulada de Bienes	0	0	0	0	0
Activos Diferidos	0	0	0	0	0
Estimación por Pérdida o Deterioro de Activos no Circulantes	0	0	0	0	0
Otros Activos no Circulantes	0	0	0	0	0
TOTAL DEL ACTIVO	8,051,745	11,335,260	11,359,105	8,027,899	-23,845

NOTA 17 Bajo protesta de decir verdad declaramos que los Estados Financieros y sus Notas son razonablemente correctos y responsabilidad del emisor

MAE ADRIANA ELIZBETH VIDAL CABALLERO
RECTORA



RECTORÍA
UNIVERSIDAD TECNOLÓGICA
PARRAS DE LA FUENTE



LIC. MARCELO CRUZ MOLINA SALAS
DPTO. CONTABILIDAD



"2019, Año del Caudillo del Sur, Emiliano Zapata"

INFORMACIÓN CONTABLE

H) ESTADO ANALITICO DE LA DEUDA Y OTROS PASIVOS DEL SEGUNDO TRIMESTRE 2019



Estado Analítico de la Deuda y Otros Pasivos
Del 01 de Abril al 30 de Junio de 2019
(Pesos)

Ente Público: UNIVERSIDAD TECNOLÓGICA DE PARRAS DE LA FUENTE

Denominación de las Deudas	Moneda de Contratación	Institución o País Acreedor	Saldo Inicial del Periodo	Saldo Final del Periodo
DEUDA PÚBLICA				
Corto Plazo				
Deuda Interna			0	0
Instituciones de Crédito	Peso	México	0	0
Títulos y Valores	Peso	México	0	0
Arrendamientos Financieros	Peso	México	0	0
Deuda Externa			0	0
Organismos Financieros Internacionales	Peso	México	0	0
Deuda Bilateral	Peso	México	0	0
Títulos y Valores	Peso	México	0	0
Arrendamientos Financieros	Peso	México	0	0
Subtotal a Corto Plazo			0	0
Largo Plazo				
Deuda Interna			0	0
Instituciones de Crédito	Peso	México	0	0
Títulos y Valores	Peso	México	0	0
Arrendamientos Financieros	Peso	México	0	0
Deuda Externa			0	0
Organismos Financieros Internacionales	Peso	México	0	0
Deuda Bilateral	Peso	México	0	0
Títulos y Valores	Peso	México	0	0
Arrendamientos Financieros	Peso	México	0	0
Subtotal a Largo Plazo			0	0
Otros Pasivos	Peso	México	2,013,132	2,406,361
Total Deuda y Otros Pasivos			2,013,132	2,406,361

NOTA 17 Bajo protesta de decir verdad declaramos que los Estados Financieros y sus Notas son razonablemente correctos y responsabilidad del emisor.


MAE ADRIANA ELIZBETH VIDAL CABALLERO
RECTORA

 **RECTORÍA**
UNIVERSIDAD TECNOLÓGICA
PARRAS DE LA FUENTE


LIC. MARY ORTIZ MOLINA SALAS
DPTO. CONTABILIDAD



"2019, Año del Caudillo del Sur, Emiliano Zapata"

INFORMACIÓN CONTABLE

I) INFORME SOBRE PASIVOS CONTINGENTES AL SEGUNDO TRIMESTRE 2019

INFORME DE PASIVOS CONTINGENTES DEL 01 DE ABRIL AL 30 DE JUNIO 2019

A LA FECHA 30 DE JUNIO DEL 2019 EL ORGANISMO NO CUENTA CON NINGUN PASIVO CONTINGENTE, POR EL MOMENTO NO SE CONTEMPLA NADA EN ESE SENTIDO.

Bajo protesta de decir verdad declaramos que los Estados Financieros y sus notas son razonablemente correctos y son responsabilidad del emisor.



MAE ADRIANA E. VIDAL CABALLERO
RECTORA



LIC. MARY CRUZ MOLINA SALAS
DPTO CONTABILIDAD

RECTORÍA
UNIVERSIDAD TECNOLÓGICA
MARAS DE LA FUENTE



"2019, Año del Caudillo del Sur, Emiliano Zapata"

INFORMACIÓN CONTABLE

J) NOTAS DE DESGLOSE A LOS ESTADOS FINANCIEROS



II. - NOTAS DE DESGLOSE

ESF.- AL ESTADO DE SITUACIÓN FINANCIERA

ESF 01. INVERSIONES FINANCIERAS Y FONDOS

En este sentido la Universidad no tiene inversiones temporales a la fecha.

ESF 02. DERECHOS A RECIBIR EN EFECTIVO

<i>CUENTA</i>	<i>VENCIMIENTO</i>	<i>30/06/2019</i>	<i>30/06/2018</i>
<i>DERECHOS A RECIBIR EFECTIVO O EQUIVALENTES</i>		175,087.33	151,132.06
<i>DEUDORES DIVERSOS POR COBRAR A CORTO PLAZO</i>		156,990.67	135,404.06
<i>COMPROBACION VIATICOS</i>	90 días	156,990.67	135,404.06
<i>OTROS DERECHOS A RECIBIR EFECTIVO O EQUIVALENTES A CORTO PLAZO</i>			
<i>SUBSIDIO AL EMPLEO</i>	30 días	18,096.66	15,728.00

ESF 03. DERECHOS A RECIBIR EN BIENES O SERVICIOS

A la fecha el Organismo no tiene nada pendiente en este rubro.

ESF 04. INVENTARIO

Esta nota no aplica al ente público, ya que no realiza ningún proceso de transformación o elaboración de bienes.

ESF 05. ALMACENES

Esta nota no aplica en este periodo ya que la Entidad no presenta saldo en esta cuenta al final del período revisado.

ESF 06. FIDEICOMISOS, MANDATOS Y CONTRATOS ANÁLOGOS

Esta nota no aplica al ente público ya que no cuenta con fideicomisos, mandatos ni contratos análogos.

ESF 07. PARTICIPACIONES Y APORTACIONES DE CAPITAL

Esta nota no aplica al ente público ya que a la fecha no cuenta con aportaciones de este tipo.

**ESF 08. BIENES MUEBLES E INMUEBLES**

CUENTA	AL 30/06/2019	GASTO DEP	METODO
BIENES INMUEBLES, INFRAESTRUCTURA Y CONST.	43,312.00		
OTROS BIENES INMUEBLES	43,312.00		
BIENES MUEBLES	6,860,060.91		<i>línea recta</i>
MOBILIARIO Y EQUIPO DE ADMINISTRACIÓN	4,256,435.75		
MOBILIARIO Y EQ EDUCACIONAL Y RECREAT	606,829.94		
EQUIPO E INSTRUMENTAL MÉDICO Y DE LAB.	4,549.00		
VEHICULOS Y EQUIPO DE TRANSPORTE	65,000.00		
MAQUINARIA, OTROS EQUIPOS Y HERRAMIENTA	1,591,988.09		
ACTIVOS BIOLÓGICOS	333,258.13		

Actualmente se están integrando los bienes muebles e inmuebles que componen el patrimonio y se determinará el método y las tasas a las que habrá de depreciarse los bienes, considerando las tasas dadas a conocer por el CONAC.

ESF 09. INTANGIBLES Y DIFERIDOS

CUENTA	AL 30/06/2019	GTO AMORT	METODO
ACTIVOS INTANGIBLES	546,010.33		
SOFTWARE	235,963.67		
LICENCIAS	310,046.66		

La cuenta solo representa la compra del sistema de contabilidad gubernamental adquirido en este 2016, así como las licencias y otros sistemas incorporados con la separación de la UTC.

ESF 010. ESTIMACIONES Y DETERIOROS

Esta nota no aplica al ente público ya que a la fecha no presenta estimaciones de ningún tipo.

ESF 011. CUENTAS Y DOCUMENTOS POR PAGAR

La cuenta se refiere a los montos pendientes por pagar a proveedores de bienes y servicios de las operaciones que realiza el Organismo para el desarrollo de sus funciones, así como las retenciones que se derivan de la relación laboral con sus trabajadores, como el impuesto sobre la renta retenido por sueldos y salarios, honorarios y arrendamientos, así como las derivadas de prestaciones sociales.

CUENTA	VENC.	AL 30/06/2019	AL 30/06/2018
PASIVO		2,406,360.91	1,603,976.08
PASIVO CIRCULANTE		2,406,360.91	1,603,976.08



CUENTAS POR PAGAR A CORTO PLAZO		1,143,873.26	1,229,629.82
SERVICIOS PERSONALES POR PAGAR A CORTO PLAZO		0.00	-97,665.42
RETENCIONES Y CONTRIBUCIONES POR PAGAR A CORTO PLAZO	90 días	1,137,402.90	1,207,028.46
OTRAS CUENTAS POR PAGAR A CORTO PLAZO	30 días	6,470.25	120,266.78
OTRAS PROVISIONES A CORTO PLAZO	120 días	1,262,487.65	0.00

ESF 012. OTROS PASIVOS CIRCULANTES

El Organismo a la fecha de estas notas no presenta otros pasivos.

ESF 013. OTROS PASIVOS A LARGO PLAZO

El Organismo a la fecha de estas notas no presenta otros pasivos.

ESF 014. DEUDA PÚBLICA INTERNA A LARGO PLAZO

El Organismo a la fecha de estas notas no presenta otros pasivos.

EA.- AL ESTADO DE ACTIVIDADES

EA 01. INGRESOS

Representan los ingresos que por venta de bienes y servicios el Organismo esta autorizado a cobrar durante el ejercicio fiscal, incluidas las aportaciones estatales y federales.

CUENTA	AL 30/06/2019	AL 30/06/2018
INGRESOS Y OTROS BENEFICIOS	3,696,044.16	3,850,895.98
INGRESOS DE GESTIÓN	730,469.88	779,512.00
INGRESOS POR VENTA DE BIENES Y SERVICIOS	730,469.88	779,512.00
INGRESOS INGENIERIA	246,185.00	280,376.00
INGRESOS TSU	397,785.00	497,066.00
INGRESOS EXTRAORDINARIOS	86,499.88	2,070.00
PARTICIPACIONES, APORTACIONES, TRANSFERENCIAS, ASIGNACIONES, SUBSIDIOS Y OTRAS AYUDAS	2,965,574.28	3,071,383.98

EA 02. OTROS INGRESOS

El Organismo a la fecha no presenta saldo en alguna cuenta de otros ingresos.

EA 03. GASTOS Y OTRAS PÉRDIDAS



CUENTA	AL 30/06/2019	%	AL 30/06/2018
GASTOS Y OTRAS PÉRDIDAS	4,157,436.81		4,104,318.73
GASTOS DE FUNCIONAMIENTO	4,157,436.81		4,104,318.73
SERVICIOS PERSONALES	2,793,458.74		2,531,030.31
REMUNERACIONES AL PERSONAL DE CARÁCTER PERMANENTE	2,149,812.50		2,216,057.33
REMUNERACIONES DE CARÁCTER TRANSITORIO	165,818.50		52,690.88
REMUNERACIONES ADICIONALES Y ESPECIALES	21,876.02		108,443.48
SEGURIDAD SOCIAL	397,593.47		98,161.55
OTRAS PRESTACIONES SOCIALES Y ECONOM.	58,358.70		54,677.07
MATERIALES Y SUMINISTROS	248,125.94		239,596.75
MATERIALES DE ADMINISTRACIÓN	65,823.57		99,761.42
ALIMENTOS Y UTENSILIOS	76,888.42		96,301.77
MATERIAS PRIMAS Y MATERIALES DE PROD	19,525.01		0.00
MATERIALES Y ARTÍCULOS DE CONSTRUCCIÓN	53,846.09		118.50
PROD QUIMICOS, FARMACEUTICOS Y DE LAB.	5,329.96		12,659.24
COMBUSTIBLES, LUBRICANTES Y ADITIVOS	13,241.38		12,399.14
VESTUARIO, BLANCOS, PRENDAS DE PROTECCIÓN	0.00		4,365.48
HERRAMIENTAS, REFACCIONES Y ACC MENORES	14,471.51		13,991.20
SERVICIOS GENERALES	1,114,852.13		1,333,691.67
SERVICIOS BASICOS	44,087.00		166,017.39
SERVICIOS DE ARRENDAMIENTO	210,054.37		278,028.10
SERVICIOS PROFESIONALES	396,462.03		490,032.29
SERVICIOS FINANCIEROS	6,021.44		15,234.70
SERVICIOS DE INSTALACION, REPARACIÓN Y MTTO	102,091.52		112,184.47
SERVICIOS DE COM SOCIAL Y PUBLICIDAD	13,155.81		0.00
SERVICIOS DE TRASLADO Y VIATICOS	135,411.45		139,789.78
SRVICIOS OFICIALES	174,024.85		56,010.67
OTROS SERVICIOS GENERALES	33,543.56		76,394.28

VHP.- AL ESTADO DE VARIACIONES EN LA HACIENDA PÚBLICA

VHP 01. PATRIMONIO CONTRIBUIDO

DESCRIPCIÓN DE LA CUENTA	MONTO 30/06/2019
PATRIMONIO CONTRIBUIDO	6,504,117.81
APORTACIONES	0.00
DONACIONES DE CAPITAL	6,504,117.81

Esta cuenta a la fecha solo reporta el valor de los bienes muebles, aportados por la UTC y que dé inicio formaran parte del patrimonio contribuido del Organismo.



VHP 02. ÁTRIMONIO GENERADO

DESCRIPCIÓN DE LA CUENTA	MONTO 30/06/2019
PATRIMONIO GENERADO	- 882,579.30
RESULTADOS DEL EJERCICIO: (AHORRO/ DESAHORRO)	- 481,000.95
RESULTADOS DE EJERCICIOS ANTERIORES	- 266,653.94
REVALUOS	
OTROS REVALUOS	
RECTIFICACIONES DE RESULTADOS DE EJERCICIOS ANTERIORES	- 134,924.41
CAMBIOS POR ERRORES CONTABLES	

EFE.- AL ESTADO DE FLUJO DE EFECTIVO

EFE 01. EFECTIVO Y EQUIVALENTES

CUENTA	AL 30/06/2019	AL 30/06/2018
<i>EFECTIVO Y EQUIVALENTES</i>	403,428.15	126,830.28
<i>BANCOS MONEDA NACIONAL</i>	403,428.15	126,830.28
BBVA BANCOMER 0105892872	15,000.00	6,098.66
BBVA BANCOMER 0105891736	12,061.49	4,052.01
BBVA BANCOMER 0105892465	15,000.00	7,330.60
BBVA BANCOMER 0111130323	0.00	10,000.00
BBVA BANCOMER 0111130496	0.00	10,000.00
BBVA BANCOMER 0111501305	0.00	33,613.38
BBVA BANCOMER 0111518224	299,004.37	55,735.63
BBVA BANCOMER 0112690128	62,362.29	0.00

EFE 02. BIENES MUEBLES E INMUEBLES

A continuación se detallan las adquisiciones del periodo, las cuales se ejercieron con recurso propio o federal de acuerdo a sus reglas de operación.

CUENTA	ADQUISICIONES DEL PERIODO	ORIGEN DEL RECURSO
<i>ACTIVO NO CIRCULANTE</i>	0.00	<i>Rec. Propio</i>
<i>BIENES MUEBLES</i>	0.00	
<i>MAQUINARIA Y OTROS EQUIPOS</i>		
<i>OBRAS DE ARTE Y OBJETOS VALIOSOS</i>		

En el periodo no se efectuaron compras de activos.



EFE 03. CONCILIACIÓN DEL FLUJO DE EFECTIVO

NO	NOMBRE DE LA CUENTA	MONTO
	FLUJO NETO DE EFECTIVO DE LAS ACTIVIDADES DE OPERACIÓN	- 461,392.65
	menos:	
	Movimientos de partidas (o rubros) que no afectan al efectivo.	
5500	Otros	
5510	Estimaciones, depreciaciones, deterioros, obsolescencia y amortizaciones	
5511	Estimaciones por pérdida o deterioro de activos circulantes	
5512	Estimaciones por pérdida o deterioro de activos no circulantes	
5513	Depreciación de bienes inmuebles	
5514	Depreciación de infraestructura	
5520	Provisiones	
5521	Provisiones de pasivos a corto plazo	
5522	Provisiones de pasivos a largo plazo	
5530	Disminución de inventarios	
5590	Otros gastos	
85591	Gastos de ejercicios anteriores	
5592	Pérdidas por responsabilidades	
5593	Bonificaciones y descuentos otorgados	
5594	Diferencias por tipo de cambio negativas en efectivo y equivalentes	
5595	Diferencias de cotizaciones negativas en valores negociables	
5596	Resultado por posición monetaria	
5597	Pérdidas por participación patrimonial	
5599	Otros gastos varios	
5600	INVERSIÓN PÚBLICA	
5610	Inversión pública no capitalizable	
5611	Construcción en bienes no capitalizable	
3210	RESULTADOS DEL EJERCICIO (AHORRO/ DESAHORRO)	- 461,392.65

CONCILIACIONES.-

- a. INGRESOS PRESUPUESTALES Y CONTABLES
- b. EGRESOS PRESUPUESTALES Y CONTABLES

- a. Conciliación entre Ingresos Presupuestarios y Contables

UNIVERSIDAD TECNOLÓGICA DE PARRAS DE LA FUENTE	
Conciliación entre los Ingresos Presupuestarios y Contables	
Del 01 de Abril al 30 de Junio de 2019	
1. Ingresos Presupuestarios	3,696,044.16



2. Más ingresos contables no presupuestarios		0.00
Incremento por variación de inventarios	0.00	
Disminución del exceso de estimaciones por pérdida o deterioro u obsolescencia	0.00	
Disminución del exceso de provisiones	0.00	
Otros ingresos y beneficios varios	0.00	
Otros ingresos contables no presupuestarios	0.00	
3. Menos ingresos presupuestarios no contables		0.00
Productos de capital	0.00	
Aprovechamientos capital	0.00	
Ingresos derivados de financiamientos	0.00	
Otros ingresos presupuestarios no contables	0.00	
4. Ingresos Contables (4 = 1 + 2 - 3)		3,696,044.16

b. Conciliación de Egresos Presupuestales y Contables

UNIVERSIDAD TECNOLÓGICA DE PARRAS DE LA FUENTE		
Conciliación entre los Egresos Presupuestarios y los Gastos Contables		
Del 01 de Abril al 30 de Junio de 2019		
1. Total de egresos (presupuestarios)		4,157,436.81
2. Menos egresos presupuestarios no contables		0.00
Mobiliario y equipo de administración	0.00	
Mobiliario y equipo educacional y recreativo	0.00	
Equipo y Aparatos Audiovisuales	0.00	
Vehículos y equipo de transporte	0.00	
Equipo de defensa y seguridad	0.00	
Maquinaria, otros equipos y herramientas	0.00	
Colecciones, Obras de Arte	0.00	
Activos biológicos	0.00	
Bienes inmuebles	0.00	
Activos intangibles	0.00	
Obra pública en bienes propios	0.00	
Acciones y participaciones de capital	0.00	
Compra de títulos y valores	0.00	
Inversiones en fideicomisos, mandatos y otros análogos	0.00	
Provisiones para contingencias y otras erogaciones especiales	0.00	
Amortización de la deuda pública	0.00	
Adeudos de ejercicios fiscales anteriores (ADEFAS)	0.00	
Otros Egresos Presupuestales No Contables		
3. Más Gasto Contables No Presupuestales		0.00
Estimaciones, depreciaciones, deterioros, obsolescencia y amortizaciones	0.00	
Provisiones	0.00	
Disminución de inventarios	0.00	
Aumento por insuficiencia de estimaciones por pérdida o deterioro u obsolescencia	0.00	



Aumento por insuficiencia de provisiones	0.00	
Otros Gastos	0.00	
Otros Gastos Contables No Presupuestales		0.00
4. Total de Gasto Contable (4 = 1 - 2 + 3)	4,157,436.81	

Bajo protesta de decir verdad declaramos que los Estados Financieros y sus notas son razonablemente correctos y son responsabilidad del emisor.


MAE ADRIANA E. VIDAL CABALLERO
RECTORA
UNIVERSIDAD TECNOLÓGICA
PARRAS DE LA FUENTE
RECTORÍA


MARY CRUZ MOLINA SALAS
DETO CONTABILIDAD

SEP
SECRETARÍA DE
EDUCACIÓN PÚBLICA



UTP
UNIVERSIDAD DE
TECNOLOGÍA Y POLÍTICAS



"2019, Año del Caudillo del Sur, Emiliano Zapata"

INFORMACIÓN CONTABLE

K) NOTAS DE MEMORIA A LOS ESTADOS FINANCIEROS

C. 20 de noviembre #100 Col. José G.
Madero. Parras de la Fuente Coahuila.
C.P. 279897 (B42) 422 33 13
www.utparras.edu.mx

**¡Fuerte,
Coahuila) es!**



III.- NOTAS DE MEMORIA

Cuentas de Orden Presupuestales:

8000	CUENTAS DE ORDEN PRESUPUESTARIAS	-	33,249,269.77	33,249,269.77	-
8100	LEY DE INGRESOS	-	10,615,859.35	10,615,859.35	-
8110	LEY DE INGRESOS ESTIMADA	15,988,075.65	-	-	15,988,075.65
8120	LEY DE INGRESOS POR EJECUTAR	15,593,155.65	3,696,044.16	3,223,771.03	15,120,882.52
8130	MOD A LA LEY DE ING ESTIMADA	3,098,073.23	3,223,771.03	-	6,321,844.26
8140	LEY DE INGRESOS DEVENGADA	-	3,696,044.16	3,696,044.16	-
8150	LEY DE INGRESOS RECAUDADA	3,492,993.23	-	3,696,044.16	7,189,037.39
8200	PRESUPUESTO DE EGRESOS	-	22,633,410.42	22,633,410.42	-
8210	PRES DE EGRESOS APROBADO	15,988,075.65	-	-	15,988,075.65
8220	PRES DE EGRESOS POR EJERCER	12,472,514.15	2,999,584.14	7,161,515.95	8,310,582.34
8230	MOD AL PRES DE EGRESOS APROBADO	-	2,999,584.14	2,999,584.14	-
8240	PRES DE EGRES COMPROMETIDO	-	4,161,931.81	4,157,436.81	4,495.00
8250	PRES DE EGRESOS DEVENGADO	-	4,157,436.81	4,157,436.81	-
8260	PRES DE EGRESOS EJERCIDO	-	4,157,436.81	4,157,436.71	0.10
8270	PRES DE EGRESOS PAGADO	3,515,561.50	4,157,436.71	-	7,672,998.21

Ley de Ingresos

La finalidad es llevar el registro de los ingresos públicos de acuerdo a su función o actividad que desarrolla en ente público.

Ley de Ingresos por Ejecutar

Representa la ley de ingresos aprobada por todos los conceptos incluidas las modificaciones, y la forma en que se va ejecutando según se va ejecutando la misma.

Ley de Ingresos Devengada

Representa los derechos de cobro de impuestos, cuotas y aportaciones de seguridad social, contribuciones, derechos, productos, aprovechamientos, financiamientos, así como la venta de bienes y servicios, además de las participaciones y aportaciones, recursos convenidos y otros ingresos por parte del ente público, esta cuenta no presenta saldo ya que solo se carga y abona al momento de recaudar.

Ley de Ingresos Recaudada

Representa el cobro de impuestos, cuotas y aportaciones de seguridad social, contribuciones, derechos, productos, aprovechamientos, financiamientos, así como la venta de bienes y servicios, además de las participaciones y aportaciones, recursos convenidos y otros ingresos por parte del ente público, el saldo de esta cuenta es el total acumulado de ingresos cobrados por la entidad a la fecha del reporte.

Presupuesto de Egresos por Ejercer



La finalidad es registrar todas las operaciones presupuestarias del periodo, a partir del presupuesto aprobado para el ejercicio en curso.

Presupuesto de Egresos Modificado

Representa las asignaciones presupuestales que por necesidades de la ejecución del presupuesto se tienen que hacer y se conocen como adecuaciones presupuestales al presupuesto aprobado.

Presupuesto de Egresos Comprometido

Es el momento contable que refleja la aprobación, por la autoridad competente de un acto administrativo, u otro instrumento jurídico que formaliza una relación jurídica, para la adquisición de bienes y servicios, o ejecución de obras públicas.

Presupuesto de Egresos Devengado

Este momento contable de los egresos, refleja el reconocimiento de una obligación de pago a favor de terceros por la recepción de conformidad, de bienes o servicios u obras, que en su momento hayan sido debidamente contratadas.

Presupuesto de Egresos Ejercido

Es el momento en que se reconoce mediante un documento la cuenta por liquidar, normalmente cuando se emite la orden de pago de una cuenta de pasivo, una vez aprobado por la autoridad competente.

Presupuesto de Egresos Pagado

Refleja el momento de pago de las obligaciones, cuando se emite el cheque por el total o parcial de la obligación, el saldo representa las erogaciones totalmente liquidadas a la fecha de emisión del reporte.

Bajo protesta de decir verdad declaramos que los Estados Financieros y sus notas son razonablemente correctos y son responsabilidad del emisor.

 <hr/> MAE ADRIANA E. VIDAL CABALLERO RECTORA	 RECTORÍA UNIVERSIDAD TECNOLÓGICA PARRAS DE LA FUENTE	 <hr/> MARY GRUZ MOLINA SALAS DPTO CONTABILIDAD
--	--	---



"2019, Año del Caudillo del Sur, Emiliano Zapata"

INFORMACIÓN CONTABLE

L) NOTAS DE GESTION ADMINISTRATIVA A LOS ESTADOS FINANCIEROS

NOTAS A LOS ESTADOS FINANCIEROS

Al Balance General con fecha 30 de junio de 2019, el Estado de Actividades, el Estado de Cambios en la Situación Financiera y el de Variación en el Patrimonio, que le son relativos por el periodo comprendido del 01 abril al 30 de junio de 2019, las notas se emiten de conformidad con el artículo 11 y 16 de la Ley de Rendición de Cuentas y Fiscalización Superior del Estado de Coahuila.

I.- NOTAS DE GESTIÓN ADMINISTRATIVA

A. INFORMACIÓN GENERAL

1. INTRODUCCIÓN

Los Estados financieros que se presentan, proveen de información financiera a los principales usuarios de la misma, al Congreso y a los ciudadanos.

El objetivo del presente documento es la revelación del contexto y de los aspectos económicos-financieros más relevantes del periodo comprendido del 01 de abril al 30 de junio de 2019.

2. PANORAMA ECONOMICO Y FINANCIERO

Para el presente ejercicio y como se espera, las aportaciones por parte del gobierno del Estado se estima que se verán disminuidas en un porcentaje muy pequeño, pero significativo para la Universidad por lo que el presupuesto de egresos, en este mismo sentido ha sido estimado de forma conservadora pero siempre pensando en mantener la calidad del servicio y la óptima condición de las instalaciones.

3. AUTORIZACIÓN E HISTORIA

Bajo decretó de fecha 23 de noviembre de 2015 y publicado en el periódico oficial del Estado el día 26 de enero de 2016, siendo Gobernador Constitucional del Estado de Coahuila de Zaragoza el C. Rubén Ignacio Moreira Valdez, se crea el Organismo Público Descentralizado denominado "Universidad Tecnológica de Parras de la Fuente"

El Ente público es establecido por una legislación específica, la cual determina los objetivos de la misma, su ámbito de acción y sus limitaciones, así mismo, el ente público es aquel que tiene las atribuciones para asumir derechos, y contraer obligaciones derivadas de las facultades que le confieren los marcos jurídicos y técnicos que le apliquen; es decir, que maneje, utilice, recaude, ejecute o administre recursos públicos.

B. ADMINISTRACIÓN DEL ORGANISMO.

4. ORGANIZACIÓN Y OBJETO SOCIAL

La "Universidad" contará con un Órgano máximo de Gobierno, que será la Junta Directiva, y esta tendrá las funciones y atribuciones que le confieran este Decreto y la Ley de Entidades Paraestatales del Estado de Coahuila

El Órgano de Administración de "La Universidad" será representado por el o la Titular de la Rectoría

Instancias de apoyo de la "Universidad" las siguientes:

1. El Secretario Académico;
2. El Secretario Administrativo;
3. Los Directores de División;
4. Los Directores de Programa Académico, y
5. Los demás órganos colegiados que apruebe la Junta Directiva.

La Junta Directiva estará integrada por diez miembros que serán los siguientes:

1. Por una Presidencia que será el o la Titular de la Secretaría de Educación;
2. Por un Secretario Técnico que será el o la Titular de la Rectoría, mismo que contará con derecho a voz pero sin voto;
3. Por ocho vocales que se distribuirán de la siguiente manera:
 1. Dos representantes del Gobierno Estatal que serán el o la Titular de la Secretaría de Finanzas y por el o la Titular de la Subsecretaría de Educación Superior, mismo que contará con derecho a voz y voto;
 2. Tres representantes del Gobierno Federal designados por el Titular de la Secretaría de Educación Pública, con derecho a voz y voto;
 3. Un representante del Municipio de Parras de la Fuente, Coahuila de Zaragoza, designado por el Ayuntamiento, con derecho a voz y voto;
 4. Un representante del sector productivo y un representante del sector social de la región, los cuales serán invitados por el o la Titular de la Presidencia, con derecho a voz y voto;

La Universidad tendrá por objeto:

1. Ofrecer programas cortos de educación superior, de dos años, con las características de intensidad, pertinencia, flexibilidad y calidad;

2. Formar, a partir de egresados del bachillerato, Técnicos Superiores Universitarios aptos para la aplicación de conocimientos y la solución de problemas con un sentido de innovación en la incorporación de los avances científicos y tecnológicos;
3. Ofrecer programas de continuidad de estudios para sus egresados y para los egresados del Nivel Técnico Superior Universitario o Profesional Asociado de otras instituciones de Educación Superior, que permitan a los estudiantes alcanzar los niveles académicos de Ingeniería Técnica, Licenciatura y Posgrado
4. Desarrollar estudios o proyectos en las áreas de su competencia, que se traduzcan en aportaciones concretas que contribuyan al mejoramiento y mayor eficiencia de la producción de bienes o servicios y a la elevación de la calidad de vida de la comunidad;
5. Llevar a cabo investigación aplicada y desarrollo tecnológico, así como programas de innovación, pertinentes para el desarrollo económico y social de la región, del Estado de Coahuila de Zaragoza y del país;
6. Difundir el conocimiento y cultura a través de la extensión universitaria y la formación a lo largo de toda la vida;
7. Llevar a cabo programas de apoyo técnicos en beneficio de la comunidad;
8. Suscribir convenios de colaboración y coordinación y demás instrumentos jurídicos, relacionados con su objeto, con instituciones de educación nacionales e internacionales, así como con dependencias de las administraciones públicas Federal, Estatal, Municipales y con los sectores privado y social;
9. Promover la cultura científica y tecnológica;
10. Realizar las funciones de vinculación con los sectores público, privado, y social, para contribuir al desarrollo tecnológico y social de la comunidad, y
11. Cumplir con cualquier otra actividad que le permita consolidar su modelo educativo.

El patrimonio de la "Universidad" se integrará por:

1. Los ingresos que obtenga por los servicios que preste en cumplimiento de su objeto;
2. Las aportaciones, participaciones, subsidios y apoyos que le otorguen los gobiernos Federal, Estatal y Municipal, así como en general, las personas físicas y morales para el cumplimiento de su objeto;
3. Los legados, herencia y donaciones, otorgadas en su favor,
4. Los bienes muebles e inmuebles de su propiedad y los que adquiera por cualquier título legal, y
5. Las utilidades, intereses, dividendos, rendimientos, derechos y, en general todo ingreso que adquiera por cualquier título legal.

C. RESUMEN DE POLITICAS CONTABLES SIGNIFICATIVAS

5. BASES DE PREPARACIÓN DE LOS ESTADOS FINANCIEROS

Los estados financieros están preparados bajo la normatividad vigente aplicable al Organismo, como es la Ley General de Contabilidad Gubernamental (LGCG) y los documentos emitidos por el Consejo Nacional de Armonización Contable (CONAC).

6. POLITICAS CONTABLES SIGNIFICATIVAS

1.- REGISTRO DE OPERACIONES

a) Es necesario que cada ente público cuente con un sistema de registro contable que permita al usuario identificar de forma individual el registro de las operaciones en las cuentas presupuestarias; de balance y de resultados correspondientes; así como generar registros a diferentes niveles de agrupación, para lo cual el Organismo cuenta con el sistema denominado SAACG Sistema Automatizado de Administración y Contabilidad Gubernamental, mismo que cumple con las características técnicas y permite llevar una contabilidad financiera a la par de la contabilidad presupuestal.

b) De conformidad con el Código Municipal para el estado de Coahuila y las Normas de Información Financiera Gubernamental, la Administración de la Entidad utiliza el método de registro devengado (acumulativo), esto es, el ingreso devengado, es el momento contable que se realiza cuando existe jurídicamente el derecho de cobro (modificado el 8 de agosto de 2013, para quedar como devengado-recaudado), el gasto devengado, es el momento contable que refleja el reconocimiento de una obligación de pago a favor de terceros por la recepción de conformidad de bienes, servicios y obra pública contratada; así como de las obligaciones que derivan de tratados, leyes, decretos, resoluciones y sentencias definitivas.

c) El registro de operaciones se efectúa al valor que tienen en el momento de realizarse, por lo que las cifras de los Estados Financieros no reflejan los cambios en el poder adquisitivo de la moneda de conformidad con lo establecido en la Norma de Información Financiera D-3 y la NIFG que le es correlativa.

d) La Administración del Organismo no reconoce la depreciación dentro de sus políticas contables, cuando el objetivo de esta, es distribuir de manera sistemática y razonable el costo de los activos fijos tangibles, menos el valor de desecho, si lo tienen, entre la vida útil estimada del bien.

e) La consistencia en el registro de operaciones entre entes públicos es significativa, de manera que la información financiera pueda ser comparada, así como el tratamiento contable de los registros que debe permanecer a través del tiempo, en tanto no cambie la sustancia económica de las

operaciones que la originan, así entonces, el Organismo con estricto apego a las normas de información financiera gubernamental registra el total de sus operaciones.

7. POSICIÓN EN MONEDA EXTRANJERA Y PROTECCIÓN DE RIESGO

a).- Activos en moneda extranjera- El organismo no cuenta con activos en moneda extranjera.

b).- Pasivos en moneda extranjera.- El organismo no cuenta con pasivos en moneda extranjera.

c).- Posición en moneda extranjera.- El organismo no cuenta con activos y pasivos en moneda extranjera por lo que no hay resultado por Posición en moneda extranjera.

d).-Tipo de cambio.-n/a

c).- Equivalente en moneda nacional.- n/a

8. REPORTE DEL ACTIVO

El Organismo es de nueva creación y actualmente se trabaja en la elaboración del inventario físico de bienes muebles e inmuebles que serán traspasados a la Universidad Tecnológica de Parras por parte de la Universidad Tecnológica de Coahuila y que formaran parte del patrimonio de la Entidad.

9. FIDEICOMISOS, MANDATOS Y ANÁLOGOS

El Organismo no cuenta con ningún instrumento o contrato de este tipo al 30 de junio de 2019.

10. REPORTE DE RECAUDACIÓN

Los ingresos del Organismo se componen de tres partidas que son las aportaciones Federales, aportaciones Estatales y los recursos propios, los propios y las aportaciones estatales han sido recaudados de manera normal y según lo presupuestado, la parte federal no ha sido enviada a la fecha.

11. INFORMACIÓN SOBRE LA DEUDA

El Organismo a la fecha no cuenta con pasivos bancarios contratados

12. CALIFICACIONES OTORGADAS

El Organismo no ha sido sujeto de análisis por ninguna calificadoradora.

13. PROCESO DE MEJORA

El organismo cuenta con controles establecidos en sus diferentes áreas para garantizar la integridad de la operación e información que genera, tales como reglamentos, procedimientos, manuales de operación, etc.

14. INFORMACIÓN POR SEGMENTOS

El organismo presenta su información financiera de forma conjunta, integrando todas las áreas que lo componen.

15. EVENTOS POSTERIORES AL CIERRE

A la fecha el Organismo no tiene considerados eventos posteriores que pudieran afectarlo económica o financieramente.

16. PARTES RELACIONADAS

El organismo no cuenta con partes relacionadas.

Bajo protesta de decir verdad declaramos que los Estados Financieros y sus notas son razonablemente correctos y son responsabilidad del emisor.


MAE ADRIANA E. VIDAL CABALLERO
RECTORA


MARY GRUZ MOLINA SALAS
DPTO CONTABILIDAD

RECTORÍA
UNIVERSIDAD TECNOLÓGICA
PARRAL DE LA FUENTE

SEP
SECRETARÍA DE
EDUCACIÓN PÚBLICA



UTP
UNIVERSIDAD DE
TAMPICO



"2019, Año del Caudillo del Sur, Emiliano Zapata"

INFORMACIÓN CONTABLE

M) BALANZA DE COMPROBACIÓN DEL SEGUNDO TRIMESTRE 2019

C. 20 de noviembre #100 Col. José G.
Madero, Párras de la Fuente Coahuila.
C.P. 27999 (842) 422 33 13
www.utparras.edu.mx

**¡Fuerte,
Coahuila) es!**



UNIVERSIDAD TECNOLÓGICA DE PARRAS DE LA FUENTE
COAHUILA DE ZARAGOZA
 Balanza de Comprobación del 01/Abril/2019 al 30/Junio/2019

Mat. Cuenta	Nombre de la cuenta	DEUDOR	ACREEDOR	DEUDOR	ACREEDOR	DEUDOR	ACREEDOR
D 1000	ACTIVO	\$3,891,744.81	\$0.00	\$11,328,260.54	\$11,338,108.33	\$6,027,869.42	\$0.00
D 1100	ACTIVO CIRCULANTE	\$602,380.87	\$0.00	\$11,328,260.54	\$11,338,108.33	\$578,816.48	\$0.00
D 1110	EFFECTIVO Y EQUIVALENTES	\$442,672.03	\$0.00	\$7,587,822.17	\$7,547,188.05	\$400,428.16	\$0.00
D 1112	BANCOS/CAJERONERIA	\$442,672.03	\$0.00	\$7,587,822.17	\$7,547,188.05	\$400,428.16	\$0.00
D 1120	DERECHOS A RECIBIR EFFECTIVO	\$156,668.84	\$0.00	\$3,827,337.97	\$3,811,939.28	\$179,087.33	\$0.00
D 1122	CUENTAS POR COBRAR A CORTO	\$0.00	\$0.00	\$3,896,044.18	\$3,896,044.18	\$0.00	\$0.00
D 1123	DEUDORES DIVERSOS POR	\$152,161.36	\$0.00	\$120,794.44	\$116,896.12	\$188,890.87	\$0.00
D 1128	OTROS DERECHOS A RECIBIR	\$7,567.29	\$0.00	\$16,500.37	\$0.00	\$18,096.66	\$0.00
D 1200	ACTIVO NO CIRCULANTE	\$7,446,423.97	\$0.00	\$2,809.97	\$0.00	\$7,446,383.94	\$0.00
D 1210	BIENES INMUEBLES	\$43,312.70	\$0.00	\$0.00	\$0.00	\$43,312.70	\$0.00
D 1218	OTROS BIENES INMUEBLES	\$43,312.70	\$0.00	\$0.00	\$0.00	\$43,312.70	\$0.00
D 1240	BIENES MUEBLES	\$6,860,060.91	\$0.00	\$0.00	\$0.00	\$6,860,060.91	\$0.00
U 1241	MOBILIARIO Y EQUIPO DE	\$4,258,435.75	\$0.00	\$0.00	\$0.00	\$4,258,435.75	\$0.00
D 1242	MOBILIARIO Y EQUIPO	\$606,229.94	\$0.00	\$0.00	\$0.00	\$606,229.94	\$0.00
D 1243	EQUIPO E INSTRUMENTAL	\$4,844.00	\$0.00	\$0.00	\$0.00	\$4,844.00	\$0.00
D 1244	Vehículos y Equipo de Transporte	\$65,000.00	\$0.00	\$0.00	\$0.00	\$65,000.00	\$0.00
D 1246	MAQUINARIA, OTROS EQUIPOS Y	\$1,591,988.09	\$0.00	\$0.00	\$0.00	\$1,591,988.09	\$0.00
D 1248	ACTIVOS BIOLÓGICOS	\$333,258.13	\$0.00	\$0.00	\$0.00	\$333,258.13	\$0.00
D 1250	ACTIVOS INTANGIBLES	\$548,010.33	\$0.00	\$0.00	\$0.00	\$548,010.33	\$0.00
D 1261	SOFTWARE	\$235,963.87	\$0.00	\$0.00	\$0.00	\$235,963.87	\$0.00
D 1264	LICENCIAS	\$310,046.86	\$0.00	\$0.00	\$0.00	\$310,046.86	\$0.00
A 2000	PASIVO	\$0.00	\$2,013,132.17	\$4,656,436.55	\$5,049,985.29	\$0.00	\$2,406,380.81
A 2100	PASIVO CIRCULANTE	\$0.00	\$2,013,132.17	\$4,656,436.55	\$5,049,985.29	\$0.00	\$2,406,380.81
A 2110	CUENTAS POR PAGAR A CORTO	\$0.00	\$871,818.82	\$4,366,525.58	\$4,867,579.95	\$0.00	\$1,143,873.26
A 2111	SERVICIOS PERSONALES POR	\$0.00	\$0.00	\$2,793,458.74	\$2,793,458.74	\$0.00	\$0.00
A 2112	PROVEEDORES POR PAGAR A	\$0.00	\$38,188.64	\$1,373,067.82	\$1,344,861.58	\$0.00	\$0.11
A 2117	RETENCIONES Y	\$0.00	\$843,833.98	\$78,588.13	\$372,358.95	\$0.00	\$1,137,402.90
A 2118	OTRAS CUENTAS POR PAGAR A	\$0.00	\$0.00	\$150,406.87	\$116,380.12	\$0.00	\$8,470.25
A 2170	PROVISIONES A CORTO PLAZO	\$0.00	\$1,141,313.25	\$380,910.88	\$382,088.39	\$0.00	\$1,262,487.85
A 2178	OTRAS PROVISIONES A CORTO	\$0.00	\$1,141,313.25	\$380,910.88	\$382,088.39	\$0.00	\$1,262,487.85
A 3000	HACIENDA PUBLICA/PATRIMONIO	\$0.00	\$8,058,228.79	\$0.00	\$44,318.72	\$0.00	\$8,102,538.46
A 3100	HACIENDA PUBLICA/PATRIMONIO	\$0.00	\$8,058,117.81	\$0.00	\$0.00	\$0.00	\$8,058,117.81
A 3120	DOMINIOS DE CAPITAL	\$0.00	\$8,058,117.81	\$0.00	\$0.00	\$0.00	\$8,058,117.81
A 3200	HACIENDA PUBLICA/PATRIMONIO	\$0.00	-\$445,887.07	\$0.00	\$44,318.72	\$0.00	-\$401,578.35
A 3210	RESULTADOS DEL EJERCICIO	\$0.00	\$0.00	\$0.00	\$0.00	\$0.00	\$0.00
A 3220	RESULTADOS DE EJERCICIOS	\$0.00	-\$288,853.94	\$0.00	\$0.00	\$0.00	-\$288,853.94
A 3250	RECTIFICACIONES DE	\$0.00	-\$179,243.13	\$0.00	\$44,318.72	\$0.00	-\$134,924.41
A 3252	CAMBIO POR ERRORES	\$0.00	-\$179,243.13	\$0.00	\$44,318.72	\$0.00	-\$134,924.41
A 4000	INGRESOS Y OTROS BENEFICIOS	\$0.00	\$3,482,883.23	\$0.00	\$3,896,044.18	\$0.00	\$7,188,927.39
A 4100	INGRESOS DE GESTION	\$0.00	\$516,836.00	\$0.00	\$730,469.68	\$0.00	\$1,247,305.68
A 4170	INGRESOS POR VENTA DE BIENES	\$0.00	\$516,836.00	\$0.00	\$730,469.68	\$0.00	\$1,247,305.68
A 4172	INGRESOS POR VENTA DE BIENES	\$0.00	\$516,836.00	\$0.00	\$730,469.68	\$0.00	\$1,247,305.68
A 4200	PARTICIPACIONES	\$0.00	\$2,976,083.23	\$0.00	\$2,985,574.28	\$0.00	\$5,941,327.51
A 4210	PARTICIPACIONES Y	\$0.00	\$2,976,083.23	\$0.00	\$2,985,574.28	\$0.00	\$5,941,327.51
A 4212	COMIENOS	\$0.00	\$2,976,083.23	\$0.00	\$2,985,574.28	\$0.00	\$5,941,327.51
D 5000	GAJOS Y OTRAS PERIODAS	\$3,512,601.53	\$0.00	\$4,157,436.81	\$0.00	\$7,670,038.34	\$0.00
D 5100	GAJOS DE FUNCIONAMIENTO	\$3,512,601.53	\$0.00	\$4,157,436.81	\$0.00	\$7,670,038.34	\$0.00
D 5110	SERVICIOS PERSONALES	\$2,747,699.34	\$0.00	\$2,793,458.74	\$0.00	\$5,541,158.08	\$0.00
D 5111	REMUNERACIONES AL PERSONAL	\$2,447,587.79	\$0.00	\$2,149,812.09	\$0.00	\$4,597,399.84	\$0.00
D 5112	REMUNERACIONES AL PERSONAL I	\$7,216.41	\$0.00	\$188,818.00	\$0.00	\$173,028.81	\$0.00
D 5113	REMUNERACIONES ADICIONALES	\$28,805.36	\$0.00	\$21,878.02	\$0.00	\$18,829.92	\$0.00
D 5114	SEGURIDAD SOCIAL	\$192,696.85	\$0.00	\$397,563.47	\$0.00	\$580,484.12	\$0.00
D 5115	OTRAS PRESTACIONES SOCIALES	\$71,096.96	\$0.00	\$58,556.70	\$0.00	\$129,415.89	\$0.00
D 5120	MATERIALES Y SUMINISTROS	\$79,571.48	\$0.00	\$246,125.94	\$0.00	\$328,697.43	\$0.00
D 5121	MATERIALES DE ADMINISTRACIÓN	\$23,289.59	\$0.00	\$85,825.57	\$0.00	\$88,113.16	\$0.00
D 5122	ALIMENTOS Y UTENSILIOS	\$41,289.34	\$0.00	\$78,888.42	\$0.00	\$116,178.29	\$0.00
D 5123	MATERIAS PRIMAS Y MATERIALES	\$210.14	\$0.00	\$19,525.01	\$0.00	\$19,735.15	\$0.00
D 5124	MATERIALES Y ARTICULOS DE	\$2,714.80	\$0.00	\$53,848.09	\$0.00	\$56,563.89	\$0.00
D 5125	PRODUCTOS QUÍMICOS	\$0.00	\$0.00	\$6,329.96	\$0.00	\$6,329.96	\$0.00
D 5126	COMBUSTIBLES, LUBRICANTES Y	\$11,310.12	\$0.00	\$13,241.38	\$0.00	\$24,551.50	\$0.00
D 5129	HERRAMIENTAS, REYACCIONES Y	\$794.00	\$0.00	\$14,471.51	\$0.00	\$15,225.51	\$0.00
D 5130	SERVICIOS GENERALES	\$885,330.70	\$0.00	\$1,114,852.13	\$0.00	\$1,800,182.83	\$0.00
D 5131	SERVICIOS BÁSICOS	\$101,342.79	\$0.00	\$44,087.00	\$0.00	\$145,429.79	\$0.00
D 5132	SERVICIOS DE ARRENDAMIENTO	\$24,048.40	\$0.00	\$216,054.37	\$0.00	\$234,102.77	\$0.00
D 5133	SERVICIOS PROFESIONALES	\$248,040.23	\$0.00	\$386,482.03	\$0.00	\$634,522.26	\$0.00
D 5134	SERVICIOS FINANCIEROS	\$21,795.98	\$0.00	\$8,021.44	\$0.00	\$27,777.40	\$0.00
D 5138	SERVICIOS DE INSTALACIÓN	\$120,219.51	\$0.00	\$102,097.82	\$0.00	\$222,317.33	\$0.00
D 5139	SERVICIOS DE COMUNICACIÓN	\$835.20	\$0.00	\$13,185.81	\$0.00	\$13,881.11	\$0.00
D 5137	SERVICIOS DE TRASLADO Y	\$108,548.88	\$0.00	\$138,411.48	\$0.00	\$244,960.33	\$0.00
D 5138	SERVICIOS OFICIALES	\$34,940.83	\$0.00	\$74,024.85	\$0.00	\$208,975.78	\$0.00
D 5139	OTROS SERVICIOS GENERALES	\$24,583.08	\$0.00	\$33,543.56	\$0.00	\$58,126.64	\$0.00
D 8000	CUENTAS DE ORDEN	\$0.00	\$0.00	\$33,240,289.77	\$33,240,289.77	\$0.00	\$0.00
D 8100	LEY DE INGRESOS	\$0.00	\$0.00	\$10,815,889.35	\$10,815,889.35	\$0.00	\$0.00
D 8110	LEY DE INGRESOS ESTIMADA	\$15,986,075.85	\$0.00	\$0.00	\$0.00	\$15,986,075.85	\$0.00
D 8120	LEY DE INGRESOS POR	\$0.00	\$15,580,158.85	\$3,896,044.18	\$3,223,771.03	\$0.00	\$16,120,882.52
A 8130	MODIFICACIONES A LA LEY DE	\$3,088,073.23	\$0.00	\$3,223,771.03	\$0.00	\$6,321,844.26	\$0.00
A 8140	LEY DE INGRESOS OTORGADA	\$0.00	\$0.00	\$3,896,044.18	\$3,896,044.18	\$0.00	\$0.00
8150	LEY DE INGRESOS RECALCADA	\$0.00	\$3,482,983.23	\$0.00	\$3,896,044.18	\$0.00	\$7,188,927.39
8200	PRESUPUESTO DE EGRESOS	\$0.00	\$0.00	\$22,833,410.42	\$22,833,410.42	\$0.00	\$0.00
8210	PRESUPUESTO DE EGRESOS	\$0.00	\$15,986,075.85	\$0.00	\$0.00	\$0.00	\$15,986,075.85
8220	PRESUPUESTO DE EGRESOS POR	\$12,472,614.15	\$0.00	\$2,969,564.14	\$7,181,515.95	\$8,310,582.34	\$0.00
8230	MODIFICACIONES AL	\$0.00	\$0.00	\$2,969,564.14	\$2,969,564.14	\$0.00	\$0.00
8240	PRESUPUESTO DE EGRESOS	\$0.00	\$0.00	\$4,157,436.81	\$4,157,436.81	\$4,490.50	\$0.00
8250	PRESUPUESTO DE EGRESOS	\$0.00	\$0.00	\$4,157,436.81	\$4,157,436.81	\$0.00	\$0.00
8260	PRESUPUESTO DE EGRESOS	\$0.00	\$0.00	\$4,157,436.81	\$4,157,436.81	\$0.00	\$0.00
8270	PRESUPUESTO DE EGRESOS	\$3,515,581.56	\$0.00	\$4,157,436.75	\$0.00	\$7,672,968.21	\$0.00
		\$48,836,970.87	\$48,836,970.87	\$53,308,453.27	\$53,308,453.27	\$53,985,873.32	\$53,985,873.32

Nota 17. Bajo protesta de decir verdad certificamos que los Estados Financieros y sus Notas son razonablemente correctos y responsabilidad del emisor

MAE ADRIANA E. VIDAL CABALLERO
 RECTORA

RECTORIA
 UNIVERSIDAD TECNOLÓGICA
 PARRAS DE LA FUENTE
MARY CRUZ MOLINA SALAS
 DPTO. CONTABILIDAD



"2019, Año del Caudillo del Sur, Emiliano Zapata"

INFORMACIÓN CONTABLE

N) BALANZA DE COMPROBACIÓN DEL 01 DE ENERO AL 30 DE JUNIO DE 2019



UNIVERSIDAD TECNOLÓGICA DE PARRAS DE LA FUENTE
COAHUILA DE ZARAGOZA
 Balanza de Comprobación del 01/Enero/2019 al 30/Junio/2019

Núm. Cuenta	Nombre de la cuenta	DEUDOR	ACREEDOR	DEUDOR	ACREEDOR	DEUDOR	ACREEDOR
D 1000	ACTIVO	\$7,717,972.95	\$0.00	\$22,172,878.43	\$21,882,961.96	\$6,027,699.42	\$0.00
D 1100	ACTIVO CIRCULANTE	\$271,948.88	\$0.00	\$32,188,918.48	\$21,882,961.96	\$578,315.48	\$0.00
D 1110	EFFECTIVO Y EQUIVALENTES	\$81,588.57	\$0.00	\$14,722,818.74	\$14,410,888.18	\$402,428.10	\$0.00
D 1112	BANCO/TESORERÍA	\$81,006.57	\$0.00	\$14,722,818.74	\$14,410,888.18	\$402,428.10	\$0.00
D 1120	DERECHOS A RECIBIR EFFECTIVO	\$180,042.41	\$0.00	\$7,447,098.72	\$7,472,073.80	\$179,887.33	\$0.00
D 1122	CUENTAS POR COBRAR A CORTO	\$0.00	\$0.00	\$7,189,037.39	\$7,189,037.39	\$0.00	\$0.00
D 1123	DEUDORES DIVERSOS POR	\$188,487.83	\$0.00	\$230,508.45	\$203,018.41	\$188,000.87	\$0.00
D 1128	OTROS DERECHOS A RECIBIR	\$8,485.22	\$0.00	\$27,551.84	\$0.00	\$18,086.88	\$0.00
D 1200	ACTIVO NO CIRCULANTE	\$7,446,423.97	\$0.00	\$2,959.97	\$0.00	\$7,449,362.94	\$0.00
D 1230	BIENES INMUEBLES	\$43,312.70	\$0.00	\$0.00	\$0.00	\$43,312.70	\$0.00
D 1238	OTROS BIENES INMUEBLES	\$43,312.70	\$0.00	\$0.00	\$0.00	\$43,312.70	\$0.00
U 1240	BIENES MUEBLES	\$8,357,100.94	\$0.00	\$2,959.97	\$0.00	\$8,365,060.91	\$0.00
D 1241	MOBILIARIO Y EQUIPO DE	\$4,258,435.75	\$0.00	\$0.00	\$0.00	\$4,258,435.75	\$0.00
D 1242	MOBILIARIO Y EQUIPO	\$808,829.94	\$0.00	\$0.00	\$0.00	\$808,829.94	\$0.00
D 1243	EQUIPO E INSTRUMENTAL	\$4,548.90	\$0.00	\$0.00	\$0.00	\$4,548.90	\$0.00
D 1244	Veículos y Equipo de Transporte	\$4,548.90	\$0.00	\$0.00	\$0.00	\$4,548.90	\$0.00
D 1246	MAQUINARIA, OTROS EQUIPOS Y	\$1,588,026.12	\$0.00	\$2,959.97	\$0.00	\$1,591,086.09	\$0.00
D 1248	ACTIVOS BIOLÓGICOS	\$333,258.13	\$0.00	\$0.00	\$0.00	\$333,258.13	\$0.00
D 1250	ACTIVOS INTANGIBLES	\$548,010.33	\$0.00	\$0.00	\$0.00	\$548,010.33	\$0.00
D 1261	SOFTWARE	\$235,983.87	\$0.00	\$0.00	\$0.00	\$235,983.87	\$0.00
D 1264	LICENCIAS	\$310,046.88	\$0.00	\$0.00	\$0.00	\$310,046.88	\$0.00
A 2000	PASIVO	\$0.00	\$1,588,708.71	\$8,334,188.73	\$9,173,789.93	\$0.00	\$2,408,380.91
A 2100	PASIVO CIRCULANTE	\$0.00	\$1,588,708.71	\$8,334,188.73	\$9,173,789.93	\$0.00	\$2,408,380.91
A 2110	CUENTAS POR PAGAR A CORTO	\$0.00	\$476,721.88	\$8,073,188.74	\$8,740,330.14	\$0.00	\$1,143,873.28
A 2111	SERVICIOS PERSONALES POR	\$0.00	\$0.00	\$5,541,158.06	\$5,541,158.06	\$0.00	\$0.00
A 2112	PROVISIONES POR PAGAR A	\$0.00	\$70,148.38	\$2,198,814.30	\$2,088,488.25	\$0.00	\$0.11
A 2117	RETENCIONES Y	\$0.00	\$483,821.58	\$124,726.48	\$798,518.78	\$0.00	\$1,137,462.90
A 2119	OTRAS CUENTAS POR PAGAR A	\$0.00	-\$57,048.08	\$248,667.70	\$372,304.03	\$0.00	\$8,470.25
A 2170	PROVISIONES A CORTO PLAZO	\$0.00	\$1,089,878.88	\$290,910.89	\$433,419.79	\$0.00	\$1,282,487.65
A 2178	OTRAS PROVISIONES A CORTO	\$0.00	\$1,089,878.88	\$290,910.89	\$433,419.79	\$0.00	\$1,282,487.65
A 3000	HACIENDA PÚBLICA PATRIMONIO	\$0.00	\$8,151,272.24	\$103,910.88	\$35,177.88	\$0.00	\$8,132,330.48
A 3100	HACIENDA PÚBLICA PATRIMONIO	\$0.00	\$8,504,117.81	\$0.00	\$0.00	\$0.00	\$8,504,117.81
A 3120	DONACIONES DE CAPITAL	\$0.00	\$8,504,117.81	\$0.00	\$0.00	\$0.00	\$8,504,117.81
A 3200	HACIENDA PÚBLICA PATRIMONIO	\$0.00	-\$382,848.57	\$103,910.88	\$35,177.88	\$0.00	-\$481,378.35
A 3210	RESULTADOS DEL EJERCICIO	\$0.00	\$0.00	\$0.00	\$0.00	\$0.00	\$0.00
A 3220	RESULTADOS DE EJERCICIOS	\$0.00	-\$286,853.94	\$0.00	\$0.00	\$0.00	-\$286,853.94
A 3250	RECTIFICACIONES DE	\$0.00	-\$88,191.63	\$103,910.88	\$35,177.88	\$0.00	-\$134,824.41
A 3262	CAMBIO POR ERRORES	\$0.00	-\$88,191.63	\$103,910.88	\$35,177.88	\$0.00	-\$134,824.41
A 4000	INGRESOS Y OTROS BENEFICIOS	\$0.00	\$0.00	\$0.00	\$7,189,037.39	\$0.00	\$7,189,037.39
A 4100	INGRESOS DE GESTIÓN	\$0.00	\$0.00	\$0.00	\$1,247,088.68	\$0.00	\$1,247,088.68
A 4170	INGRESOS POR VENTA DE BIENES	\$0.00	\$0.00	\$0.00	\$1,247,088.68	\$0.00	\$1,247,088.68
A 4172	INGRESOS POR VENTA DE BIENES	\$0.00	\$0.00	\$0.00	\$1,247,088.68	\$0.00	\$1,247,088.68
A 4200	PARTICIPACIONES	\$0.00	\$0.00	\$0.00	\$5,941,937.51	\$0.00	\$5,941,937.51
A 4210	PARTICIPACIONES Y	\$0.00	\$0.00	\$0.00	\$5,941,937.51	\$0.00	\$5,941,937.51
A 4213	CONVENIOS	\$0.00	\$0.00	\$0.00	\$5,941,937.51	\$0.00	\$5,941,937.51
D 5000	GASTOS Y OTRAS PERDIDAS	\$0.00	\$0.00	\$7,870,038.34	\$0.00	\$7,870,038.34	\$0.00
D 5100	GASTOS DE FUNCIONAMIENTO	\$0.00	\$0.00	\$7,870,038.34	\$0.00	\$7,870,038.34	\$0.00
D 5110	SERVICIOS PERSONALES	\$0.00	\$0.00	\$5,541,158.06	\$0.00	\$5,541,158.06	\$0.00
D 5111	REMUNERACIONES AL PERSONAL	\$0.00	\$0.00	\$4,587,386.84	\$0.00	\$4,587,386.84	\$0.00
D 5112	REMUNERACIONES AL PERSONAL	\$0.00	\$0.00	\$173,028.81	\$0.00	\$173,028.81	\$0.00
D 5113	REMUNERACIONES ADICIONALES	\$0.00	\$0.00	\$35,829.52	\$0.00	\$35,829.52	\$0.00
D 5114	SEGURIDAD SOCIAL	\$0.00	\$0.00	\$596,484.12	\$0.00	\$596,484.12	\$0.00
D 5115	OTRAS PRESTACIONES SOCIALES	\$0.00	\$0.00	\$128,478.99	\$0.00	\$128,478.99	\$0.00
D 5120	MATERIALES Y SUMINISTROS	\$0.00	\$0.00	\$328,897.43	\$0.00	\$328,897.43	\$0.00
D 5121	MATERIALES DE ADMINISTRACIÓN	\$0.00	\$0.00	\$88,113.18	\$0.00	\$88,113.18	\$0.00
D 5122	ALIMENTOS Y UTENSILIOS	\$0.00	\$0.00	\$118,178.28	\$0.00	\$118,178.28	\$0.00
D 5123	MATERIAS PRIMAS Y MATERIALES	\$0.00	\$0.00	\$19,735.15	\$0.00	\$19,735.15	\$0.00
D 5124	MATERIALES Y ARTÍCULOS DE	\$0.00	\$0.00	\$58,980.89	\$0.00	\$58,980.89	\$0.00
D 5125	PRODUCTOS QUÍMICOS	\$0.00	\$0.00	\$5,329.98	\$0.00	\$5,329.98	\$0.00
D 5128	COMBUSTIBLES, LUBRICANTES Y	\$0.00	\$0.00	\$24,884.50	\$0.00	\$24,884.50	\$0.00
D 5129	HERRAMIENTAS, REFACCIONES Y	\$0.00	\$0.00	\$15,225.51	\$0.00	\$15,225.51	\$0.00
D 5130	SERVICIOS GENERALES	\$0.00	\$0.00	\$1,806,182.83	\$0.00	\$1,806,182.83	\$0.00
D 5131	SERVICIOS BÁSICOS	\$0.00	\$0.00	\$145,429.78	\$0.00	\$145,429.78	\$0.00
D 5132	SERVICIOS DE ARRENDAMIENTO	\$0.00	\$0.00	\$234,102.77	\$0.00	\$234,102.77	\$0.00
D 5133	SERVICIOS PROFESIONALES	\$0.00	\$0.00	\$844,502.28	\$0.00	\$844,502.28	\$0.00
D 5134	SERVICIOS FINANCIEROS	\$0.00	\$0.00	\$27,777.40	\$0.00	\$27,777.40	\$0.00
D 5138	SERVICIOS DE INSTALACIÓN	\$0.00	\$0.00	\$222,311.03	\$0.00	\$222,311.03	\$0.00
D 5139	SERVICIOS DE COMUNICACIÓN	\$0.00	\$0.00	\$13,881.11	\$0.00	\$13,881.11	\$0.00
D 5137	SERVICIOS DE TRASLADO Y	\$0.00	\$0.00	\$244,881.13	\$0.00	\$244,881.13	\$0.00
D 5138	SERVICIOS OFICIALES	\$0.00	\$0.00	\$208,970.78	\$0.00	\$208,970.78	\$0.00
D 5139	OTROS SERVICIOS GENERALES	\$0.00	\$0.00	\$58,138.58	\$0.00	\$58,138.58	\$0.00
D 6000	CUENTAS DE ORDEN	\$0.00	\$0.00	\$03,488,481.50	\$03,488,481.50	\$0.00	\$0.00
D 6100	LEY DE INGRESOS	\$0.00	\$0.00	\$38,887,984.89	\$38,887,984.89	\$0.00	\$0.00
D 6110	LEY DE INGRESOS ESTIMADA	\$0.00	\$0.00	\$15,888,078.95	\$0.00	\$15,888,078.95	\$0.00
D 6120	LEY DE INGRESOS POR	\$0.00	\$0.00	\$7,189,037.39	\$22,389,916.91	\$0.00	\$15,120,882.52
A 6130	MODIFICACIONES A LA LEY DE	\$0.00	\$0.00	\$8,321,844.26	\$0.00	\$8,321,844.26	\$0.00
A 6140	LEY DE INGRESOS DEVENGADA	\$0.00	\$0.00	\$7,189,037.39	\$7,189,037.39	\$0.00	\$0.00
D 6150	LEY DE INGRESOS RECALCADA	\$0.00	\$0.00	\$0.00	\$7,189,037.39	\$0.00	\$7,189,037.39
D 6200	PRESUPUESTO DE EGRESOS	\$0.00	\$0.00	\$86,788,486.81	\$86,788,486.81	\$0.00	\$0.00
D 6210	PRESUPUESTO DE EGRESOS	\$0.00	\$0.00	\$0.00	\$15,888,078.95	\$0.00	\$15,888,078.95
D 6220	PRESUPUESTO DE EGRESOS POR	\$0.00	\$0.00	\$21,045,027.18	\$12,734,444.82	\$8,310,582.34	\$0.00
D 6230	MODIFICACIONES AL	\$0.00	\$0.00	\$5,058,951.51	\$5,058,951.51	\$0.00	\$0.00
D 6240	PRESUPUESTO DE EGRESOS	\$0.00	\$0.00	\$7,677,493.31	\$7,672,988.31	\$4,485.00	\$0.00
D 6250	PRESUPUESTO DE EGRESOS	\$0.00	\$0.00	\$7,672,988.31	\$7,672,988.31	\$0.00	\$0.00
D 6260	PRESUPUESTO DE EGRESOS	\$0.00	\$0.00	\$7,672,988.31	\$7,672,988.31	\$0.00	\$0.00
D 6270	PRESUPUESTO DE EGRESOS	\$0.00	\$0.00	\$7,672,988.31	\$0.00	\$7,672,988.31	\$0.00
		\$7,717,972.95	\$7,717,972.95	\$191,787,398.88	191,787,398.88	\$53,585,853.32	\$53,585,853.32

Nota 17. Bajo protesta de decir verdad declaro que los Estados Financieros y sus Notas son razonablemente correctos y responsabilidad del emisor




RECTORÍA
 UNIVERSIDAD TECNOLÓGICA
 PARRAS DE LA FUENTE
 MAE ADRIANA E. VIDAL CABALLERO
 RECTORA
 MARY CRUZ MOLINA SALAS
 DPTO. CONTABILIDAD

SEP
SECRETARÍA DE
EDUCACIÓN PÚBLICA



UTP
COORDINACIÓN DE
INVESTIGACIÓN Y
DESARROLLO



"2019, Año del Caudillo del Sur, Emiliano Zapata"

INFORMACIÓN CONTABLE

O) INFORME O DICTAMEN DE LOS PROFESIONALES DE AUDITORIA INDEPENDIENTES O, EN SU CASO, UNA DECLARATORIA DE LAS INSTANCIAS DE CONTROL COMPETENTES



C.P. VICENTE MIRELES S.
CONTADORES Y AUDITORES

MAE. ADRIANA ELIZABETH VIDAL CABALLERO
RECTORA DE LA UNIVERSIDAD TECNOLÓGICA DE PARRAS DE LA FUENTE, COAH.
C. TERESA GUAJARDO BERLANGA
SECRETARIA DE FISCALIZACIÓN Y RENDICIÓN DE CUENTAS DEL ESTADO DE COAHUILA
C. DIP. MARCELO DE JESÚS TORRES COFIÑO
PRESIDENTE DE LA JUNTA DE GOBIERNO DEL H. CONGRESO DEL ESTADO DE COAHUILA

Introducción

Hemos examinado el cumplimiento en materia de emisión, recepción y almacenaje de los Comprobantes Fiscales Digitales por Internet de la **UNIVERSIDAD TECNOLÓGICA DE PARRAS DE LA FUENTE, COAH.**, con base en la legislación y normativa fiscal aplicable, durante el periodo comprendido del 01 de abril al 30 de junio de 2019; señalando que la administración de la entidad es responsable de dar cumplimiento a dichos requerimientos normativos y legales. Nuestra responsabilidad consiste en expresar una opinión acerca del cumplimiento de los requerimientos descritos.

Alcance

El examen se realizó de acuerdo con las Normas para Atestiguar emitidas por el Instituto Mexicano de Contadores Públicos, con base en el análisis del cumplimiento en materia de emisión, recepción y almacenaje de los Comprobantes Fiscales Digitales por Internet por parte de la entidad. Consideramos que nuestro examen proporciona una base razonable para emitir una opinión.

Opinión

En nuestra opinión, la entidad dio cumplimiento, en todos los aspectos importantes, en materia de emisión, recepción y almacenaje de los Comprobantes Fiscales Digitales por Internet por el periodo comprendido del 01 de abril al 30 de junio de 2019.

CP Vicente Mireles Sepúlveda

CPC Vicente Mireles S
Niños Héroes 166 Sur Col. Centro TRC
Ced. Profesional 1663138
Registro ASE-RPI-010-2017
Torreón Coahuila a 08 de julio de 2019



C.P. VICENTE MIRELES S.
CONTADORES Y AUDITORES

Dictamen Presupuestario

MAE. ADRIANA ELIZABETH VIDAL CABALLERO
RECTORA DE LA UNIVERSIDAD TECNOLÓGICA DE PARRAS DE LA FUENTE, COAH.
C. TERESA GUAJARDO BERLANGA
SECRETARIA DE FISCALIZACIÓN Y RENDICIÓN DE CUENTAS DEL ESTADO DE COAHUILA
C. DIP. MARCELO DE JESÚS TORRES COFIÑO
PRESIDENTE DE LA JUNTA DE GOBIERNO DEL H. CONGRESO DEL ESTADO DE COAHUILA

Hemos auditado los estados financieros de la **UNIVERSIDAD TECNOLÓGICA DE PARRAS DE LA FUENTE, COAH.**, que comprenden los estados analíticos de ingresos por clasificación económica, fuentes de financiamiento y rubros de ingresos; los estados analíticos del ejercicio del presupuesto de egresos por clasificación administrativa, económica, objeto del gasto y funcional, correspondientes al periodo del 01 de abril al 30 de junio de 2019.

En nuestra opinión, los estados financieros presupuestarios adjuntos presentan razonablemente, en todos los aspectos materiales, el ejercicio del presupuesto de ingresos y egresos de la entidad, de conformidad con la Ley General de Contabilidad Gubernamental y los acuerdos normativos emitidos por el Consejo Nacional de Armonización Contable (CONAC).

Hemos llevado a cabo nuestra auditoría de conformidad con las Normas Profesionales de Auditoría del Sistema Nacional de Fiscalización (NPASNF). Nuestras responsabilidades de acuerdo con dichas normas se describen más adelante en la sección *responsabilidades del auditor en relación con la auditoría de los estados financieros* presupuestarios de nuestro informe. Somos independientes del ente público de conformidad con el Código de Ética junto con los requerimientos de ética que son aplicables a nuestra auditoría de los estados financieros y hemos cumplido las demás responsabilidades de ética de conformidad con esos requerimientos y con el Código de Ética Profesional del Sistema Nacional de Fiscalización (SNF). Consideramos que la evidencia de auditoría que hemos obtenido proporciona una base suficiente y adecuada para nuestra opinión.

Las cuestiones clave de la auditoría son aquellas cuestiones que, según nuestro juicio profesional, ha sido de la mayor significatividad en nuestra auditoría de los estados financieros del periodo actual. Estas cuestiones han sido tratadas en el contexto de nuestra auditoría de los estados financieros presupuestarios en su conjunto y en la formación de nuestra opinión sobre estos, y no expresamos una opinión por separado sobre esas cuestiones.

La dirección de la entidad es responsable de la otra información. La otra información comprende la información incluida en el Informe de Avance de Gestión Financiera del segundo trimestre de 2019, pero no incluye los estados financieros contables y presupuestarios ni nuestro informe de auditoría correspondiente.

Nuestra opinión sobre los estados financieros no cubre la otra información y no expresamos ninguna forma de conclusión que proporcione un grado de seguridad sobre esta.

En relación con nuestra auditoría de los estados financieros, nuestra responsabilidad es la de leer la otra información y, al hacerlo, considerar si existe una incongruencia material entre la otra información y los estados financieros o el conocimiento obtenido por nosotros en la auditoría o si parece que existe una incorrección material en la otra información por algún otro motivo.



C.P. VICENTE MIRELES S.
CONTADORES Y AUDITORES

Si, basándonos en el trabajo que hemos realizado, concluimos que existe una incorrección material en esta otra información, estamos obligados a informar de ello. Hemos concluido que no existe una incorrección material en la otra información.

Responsabilidades de la dirección y de los responsables del gobierno de la entidad en relación con los estados financieros

La dirección es responsable de la preparación y presentación razonable de los estados financieros adjuntos de conformidad con la Ley General de Contabilidad Gubernamental y los acuerdos normativos emitidos por el CONAC, y del control interno que la dirección considere necesario para permitir la preparación de estados financieros presupuestarios libres de incorrección material, debida a fraude o error.

En la preparación de los estados financieros presupuestarios, la dirección es responsable de la valoración de la capacidad del ente público de existencia permanente, revelando, según corresponda, las cuestiones relacionadas con la existencia permanente y utilizando el postulado básico de contabilidad gubernamental existencia permanente excepto por disposición legal en la que se especifique lo contrario, o bien no exista otra alternativa realista.

Los responsables del gobierno del ente público son responsables de la supervisión del proceso de información financiera del ente.

Responsabilidades del auditor en relación con la auditoría de los estados financieros

Nuestros objetivos son obtener una seguridad razonable de que los estados financieros presupuestarios en su conjunto están libres de incorrección material, debida a fraude o error, y emitir un informe de auditoría que contiene nuestra opinión. Seguridad razonable es un alto grado de seguridad, pero no garantiza que una auditoría realizada de conformidad con las NPASNf siempre detecte una incorrección material cuando existe. Las incorrecciones pueden deberse a fraude o error y se consideran materiales si, individualmente o de forma agregada, puede preverse razonablemente que influyan en las decisiones económicas que los usuarios toman basándose en los estados financieros.

CP Vicente Mireles Sepúlveda

CPC Vicente Mireles S
Niños Héroes 166 Sur Col. Centro TRC
Ced. Profesional 1663138
Registro ASE-RPI-010-2017
Torreón Coahuila a 08 de julio de 2019



C.P. VICENTE MIRELES S.
CONTADORES Y AUDITORES

Dictamen Contable

MAE. ADRIANA ELIZABETH VIDAL CABALLERO
RECTORA DE LA UNIVERSIDAD TECNOLÓGICA DE PARRAS DE LA FUENTE, COAH.
C. TERESA GUAJARDO BERLANGA
SECRETARIA DE FISCALIZACIÓN Y RENDICIÓN DE CUENTAS DEL ESTADO DE COAHUILA
C. DIP. MARCELO DE JESÚS TORRES COFIÑO
PRESIDENTE DE LA JUNTA DE GOBIERNO DEL H. CONGRESO DEL ESTADO DE COAHUILA

Hemos auditado los estados financieros de la **UNIVERSIDAD TECNOLÓGICA DE PARRAS DE LA FUENTE, COAH.**, que comprenden el estado de situación financiera e informe sobre pasivos contingentes al 30 de junio de 2019, el estado de actividades, estado de variación en la hacienda pública, estado de cambios en la situación financiera, estado de flujos de efectivo, estado analítico del activo, estado analítico de la deuda y otros pasivos, correspondientes al ejercicio terminado en dicha fecha, así como las notas explicativas de los estados financieros (desglose, memoria y gestión administrativa) que incluyen un resumen de las políticas contables significativas.

En nuestra opinión, los estados financieros contables adjuntos presentan razonablemente, en todos los aspectos materiales, la situación financiera del ente público al 30 de junio de 2019, así como de sus resultados, flujos de efectivo y la demás información contable correspondientes al ejercicio terminado en dicha fecha, de conformidad con la Ley General de Contabilidad Gubernamental y los acuerdos normativos emitidos por el Consejo Nacional de Armonización Contable (CONAC).

Hemos llevado a cabo nuestra auditoría de conformidad con las Normas Profesionales de Auditoría del Sistema Nacional de Fiscalización (NPASNF). Nuestras responsabilidades de acuerdo con dichas normas se describen más adelante en la sección *responsabilidades del auditor en relación con la auditoría de los estados financieros contables* de nuestro informe. Somos independientes del ente público de conformidad con el Código de Ética junto con los requerimientos de ética que son aplicables a nuestra auditoría de los estados financieros y hemos cumplido las demás responsabilidades de ética de conformidad con esos requerimientos y con el Código de Ética Profesional del Sistema Nacional de Fiscalización (SNF). Consideramos que la evidencia de auditoría que hemos obtenido proporciona una base suficiente y adecuada para nuestra opinión.

Las cuestiones clave de la auditoría son aquellas cuestiones que, según nuestro juicio profesional, ha sido de la mayor significatividad en nuestra auditoría de los estados financieros del periodo actual. Estas cuestiones han sido tratadas en el contexto de nuestra auditoría de los estados financieros contables en su conjunto y en la formación de nuestra opinión sobre estos, y no expresamos una opinión por separado sobre esas cuestiones.

La dirección de la entidad es responsable de la otra información. La otra información comprende la información incluida en el Informe de Avance de Gestión Financiera del segundo trimestre de 2019, pero no incluye los estados financieros contables y presupuestarios ni nuestro informe de auditoría correspondiente.

Nuestra opinión sobre los estados financieros no cubre la otra información y no expresamos ninguna forma de conclusión que proporcione un grado de seguridad sobre esta.

En relación con nuestra auditoría de los estados financieros, nuestra responsabilidad es la de leer la otra información y, al hacerlo, considerar si existe una incongruencia material entre la otra información y los

**C.P. VICENTE MIRELES S.**

CONTADORES Y AUDITORES

estados financieros o el conocimiento obtenido por nosotros en la auditoría o si parece que existe una incorrección material en la otra información por algún otro motivo.

Si, basándonos en el trabajo que hemos realizado, concluimos que existe una incorrección material en esta otra información, estamos obligados a informar de ello. Hemos concluido que no existe una incorrección material en la otra información

Responsabilidades de la dirección y de los responsables del gobierno de la entidad en relación con los estados financieros

La dirección es responsable de la preparación y presentación razonable de los estados financieros adjuntos de conformidad con la Ley General de Contabilidad Gubernamental y los acuerdos normativos emitidos por el CONAC, y del control interno que la dirección considere necesario para permitir la preparación de estados financieros contables libres de incorrección material, debida a fraude o error.


En la preparación de los estados financieros contables, la dirección es responsable de la valoración de la capacidad del ente público de existencia permanente, revelando, según corresponda, las cuestiones relacionadas con la existencia permanente y utilizando el postulado básico de contabilidad gubernamental existencia permanente excepto por disposición legal en la que se especifique lo contrario, o bien no exista otra alternativa realista.

Los responsables del gobierno del ente público son responsables de la supervisión del proceso de información financiera del ente.

Responsabilidades del auditor en relación con la auditoría de los estados financieros

Nuestros objetivos son obtener una seguridad razonable de que los estados financieros contables en su conjunto están libres de incorrección material, debida a fraude o error, y emitir un informe de auditoría que contiene nuestra opinión. Seguridad razonable es un alto grado de seguridad, pero no garantiza que una auditoría realizada de conformidad con las NPASNf siempre detecte una incorrección material cuando existe. Las incorrecciones pueden deberse a fraude o error y se consideran materiales si, individualmente o de forma agregada, puede preverse razonablemente que influyan en las decisiones económicas que los usuarios toman basándose en los estados financieros.

CP Vicente Mireles Sepúlveda



CPC Vicente Mireles S
Niños Héroes 166 Sur Col. Centro TRC
Céd. Profesional 1663138
Registro ASE-RPI-010-2017
Torreón Coahuila a 08 de julio de 2019



"2019, Año del Caudillo del Sur, Emiliano Zapata"

II.-INFORMACIÓN PRESUPUESTARIA

C. 20 de noviembre #100 Col. José G. Madero, Parras de la Fuente Coahuila.
C.P. 27989/ (842) 422 33 13
www.utparras.edu.mx





"2019, Año del Caudillo del Sur, Emiliano Zapata"

INFORMACIÓN PRESUPUESTARIA

C) ESTADO ANALÍTICO DE INGRESOS POR CLASIFICACIÓN ECONÓMICA DEL 01 DE ENERO AL 30 DE JUNIO DE 2019

UNIVERSIDAD TECNOLÓGICA DE PARRAS DE LA FUENTE Estado Analítico de Ingresos (Calsificación Económica)						
Del 1 de Enero al 30 de Junio de 2019						
Clasificación Económica	Ingreso					
	Estimado (1)	Ampliaciones y Reducciones (2)	Modificado (3= 1 + 2)	Devengado (4)	Recaudado (5)	Diferencia (6= 5 - 1)
1 INGRESOS	15,988,075.65	6,321,844.26	22,309,919.91	7,189,037.39	7,189,037.39	8,799,038.26
1.1 INGRESOS CORRIENTES	15,988,075.65	6,321,844.26	22,309,919.91	7,189,037.39	7,189,037.39	8,799,038.26
1.1.1 Impuestos	0	0	0	0	0	0
1.1.2 Contribuciones a la Seguridad Social	0	0	0	0	0	0
1.1.3 Contribuciones de Mejoras	0	0	0	0	0	0
1.1.4 Derechos, Productos y Aprovechamientos Corrientes	0	0	0	0	0	0
1.1.5 Rentas de la Propiedad	0	0	0	0	0	0
1.1.6 Venta de Bienes y Servicios de Entidades (del Gobierno Federal/ Ingresos de Explotación de Entidades Empresariales)	1,081,709	379,907	1,461,614	1,247,100	1,247,100	165,302
1.1.7 Subsidios y Subvenciones Recibidos por las Entidades Empresariales Pùblicas	0	0	0	0	0	0
1.1.8 Transferencias, Asignaciones y Donativos Corrientes Recibidos	0	0	0	0	0	0
1.1.9 Participaciones	14,000,369	5,941,938	20,848,306	5,041,938	5,941,938	-8,964,430
1.2 INGRESOS DE CAPITAL	0	0	0	0	0	0
1.2.1 Venta (Disposición) de Activos	0	0	0	0	0	0
1.2.1.1 Venta de Activos Fijos	0	0	0	0	0	0
1.2.1.2 Venta de Objetos de Valor	0	0	0	0	0	0
1.2.1.3 Venta de Activos No Producidos	0	0	0	0	0	0
1.2.2 Disminución de Existencias	0	0	0	0	0	0
1.2.3 Incremento de la depreciación, amortización, estimaciones y provisiones acumuladas	0	0	0	0	0	0
1.2.4 Transferencias, asignaciones y donativos de capital recibidos	0	0	0	0	0	0
1.2.5 Recuperación de inversiones financieras realizadas con fines de política	0	0	0	0	0	0
3 FINANCIAMIENTO	0	0	0	0	0	0
3.1 FUENTES FINANCIERAS	0	0	0	0	0	0
3.1.1 Distribución de activos financieros	0	0	0	0	0	0
3.1.2 Incremento de pasivos	0	0	0	0	0	0
3.1.3 Incremento del patrimonio	0	0	0	0	0	0
Total	15,988,075.65	6,321,844.26	22,309,919.91	7,189,037.39	7,189,037.39	8,799,038.26
				Ingresos excedentes		

NOTA 17: Bajo protesta de decir verdad declaramos que los Estados Financieros y sus notas, son razonablemente correctos y son responsabilidad del emisor


MAE ADRIANA E. VIDAL TABALLERO
RECTORA


LICIMARY CRUZ MOLINA SALAS
DPTO. CONTABILIDAD


RECTORÍA
UNIVERSIDAD TECNOLÓGICA
PARRAS DE LA FUENTE




"2019, Año del Caudillo del Sur, Emiliano Zapata"

INFORMACIÓN PRESUPUESTARIA

D) ESTADO ANALÍTICO DE INGRESOS POR CLASIFICACIÓN POR FUENTES DE FINANCIAMIENTO DEL 01 DE ENERO AL 30 DE JUNIO DE 2019

 UNIVERSIDAD TECNOLÓGICA DE PARRAS DE LA FUENTE Estado Analítico de Ingresos Del 1 de Enero al 30 de Junio de 2019						
Estado Analítico de Ingresos Por Fuente de Financiamiento	Ingreso					Diferencia (6= 5 - 1)
	Estimado (1)	Ampliaciones y Reducciones (2)	Modificado (3= 1 + 2)	Devengado (4)	Recaudado (5)	
Ingresos del Gobierno	14,906,368	5,941,938	20,848,306	5,941,938	5,941,938	-8,964,430
Impulsos	0	0	0	0	0	0
Contribuciones de Meoras	0	0	0	0	0	0
Derechos	0	0	0	0	0	0
Productos	0	0	0	0	0	0
Corriente	0	0	0	0	0	0
Capital	0	0	0	0	0	0
Aprovechamientos	0	0	0	0	0	0
Corriente	0	0	0	0	0	0
Capital	0	0	0	0	0	0
Participaciones y Aportaciones	14,906,368	5,941,938	20,848,306	5,941,938	5,941,938	-8,964,430
Transferencias, Asignaciones, Subsidios y Otras Ayudas	0	0	0	0	0	0
Ingresos de Organismos y Empresas	1,081,708	379,907	1,461,614	1,247,100	1,247,100	165,382
Cuotas y Aportaciones de Seguridad Social	0	0	0	0	0	0
Ingresos por Ventas de Bienes y Servicios	1,081,708	379,907	1,461,614	1,247,100	1,247,100	165,382
Transferencias, Asignaciones, Subsidios y Otras Ayudas	0	0	0	0	0	0
Ingresos derivados de financiamiento	0	0	0	0	0	0
Ingresos Derivados de Financiamientos	0	0	0	0	0	0
Total	15,988,076	6,321,844	22,309,920	7,189,037	7,189,037	-8,799,038
			Ingresos excedentes*			

NOTA 17 Bajo protesta de decir verdad declaramos que los Estados Financieros y sus notas, son razonablemente correctos y son responsabilidad del emisor.


 MAE ADRIANA VIDAL CABALLERO
 RECTORA


 RECTORIA
 UNIVERSIDAD TECNOLÓGICA
 PARRAS DE LA FUENTE


 MC MARY CRUZ MOLINA SALAS
 DPTO. CONTABILIDAD



"2019, Año del Caudillo del Sur, Emiliano Zapata"

INFORMACIÓN PRESUPUESTARIA

E) ESTADO ANALÍTICO DE INGRESOS POR CLASIFICACIÓN POR RUBRO DE INGRESOS DEL 01 DE ENERO AL 30 DE JUNIO DE 2019

UNIVERSIDAD TECNOLÓGICA DE PARRAS DE LA FUENTE						
Estado Analítico de Ingresos						
Del 1 de Enero al 30 de Junio de 2019						
Rubro de Ingresos	Ingreso					Diferencia
	Estimado (1)	Ampliaciones y Reducciones (2)	Modificado (3= 1 + 2)	Devengado (4)	Recaudado (5)	
Impuestos						0
Cuotas y Aportaciones de Seguridad Social						0
Contribuciones de Mejoras	0	0	0	0	0	0
Derechos	0	0	0	0	0	0
Productos	0	0	0	0	0	0
Corriente	0	0	0	0	0	0
Capital	0	0	0	0	0	0
Aprovechamientos	0	0	0	0	0	0
Corriente	0	0	0	0	0	0
Capital	0	0	0	0	0	0
Ingresos por Ventas de Bienes y Servicios	1,081,708	379,907	1,461,614	1,247,100	1,247,100	165,392
Participaciones y Aportaciones	14,906,388	5,941,938	20,848,306	5,941,938	5,941,938	-8,964,430
Transferencias, Asignaciones, Subsidios y Otras Ayudas	0	0	0	0	0	0
Ingresos Derivados de Financiamientos	0	0	0	0	0	0
Total	15,988,076	6,321,844	22,309,920	7,189,037	7,189,037	-8,799,038
				Ingresos excedentes¹		

NOTA 17 Bajo protesta de decir verdad declaramos que los Estados Financieros y sus notas, son razonablemente correctos y son responsabilidad del emisor


MAE ADRIANA VIDAL CABALLERO
RECTORA


RECTORÍA
UNIVERSIDAD TECNOLÓGICA
PARRAS DE LA FUENTE



LIC MARYSOL MOLINA SALAS
DPTO. CONTABILIDAD



"2019, Año del Caudillo del Sur, Emiliano Zapata"

INFORMACIÓN PRESUPUESTARIA

F) ESTADO ANALÍTICO DE EGRESOS POR CLASIFICACIÓN ADMINISTRATIVA DEL 01 DE ENERO AL 30 DE JUNIO DE 2019

 UNIVERSIDAD TECNOLÓGICA DE PARRAS DE LA FUENTE Estado Analítico del Ejercicio del Presupuesto de Egresos Clasificación Administrativa Del 01 de Enero al 30 de Junio de 2019						
Concepto	Egresos					
	Aprobado 1	Ampliaciones/ (Reducciones) 2	Modificado 3 = (1 + 2)	Devengado 4	Pagado 5	Subejercicio 6 = (3 - 4)
100 UNIVERSIDAD TECNOLÓGICA DE PARRAS DE LA FUENTE	\$15,988,076	\$0	\$15,988,076	\$6,412,164	\$6,412,164	\$9,575,912
101 RECTORIA	\$242,000	-\$162,969	\$179,031	\$112,073.82	\$112,073.82	\$63,684
102 DIRECCION ACADÉMICA	\$79,855	-\$1,066	\$78,789	\$303,555.35	\$303,555.35	\$10,783
103 ADMINISTRACION Y FINANZAS	\$15,610,266	-\$141,003	\$15,469,263	\$5,325,085.66	\$5,325,085.66	\$9,398,377
104 PLANEACION	\$0	\$25,996	\$25,996	\$25,896.20	\$25,896.20	\$130
105 SERVICIOS ESCOLARES	\$5,500	\$239,501	\$245,001	\$340,094.44	\$340,094.44	\$39,534
106 SITE	\$11,000	\$35,900	\$46,900	\$93,980.84	\$93,980.84	\$9,881
107 VINCULACION	\$39,454	\$3,642	\$43,096	\$240,905.59	\$240,905.59	\$53,523
Total del Gasto	15,988,076.65	\$0	15,988,076.65	6,412,164.00	6,412,164.00	9,575,911.65

NOTA 17: Bajo protesta de decir verdad declaramos que los Estados Financieros y sus notas son razonablemente correctas y son responsabilidad del emisor.


 MAE ADRIANA EVIDAL CABALLERO
 RECTORIA


 RECTORIA
 UNIVERSIDAD TECNOLÓGICA
 DE PARRAS DE LA FUENTE


 MARY CRUZ MOLINA SALAS
 DPTO. CONTABILIDAD



"2019, Año del Caudillo del Sur, Emiliano Zapata"

INFORMACIÓN PRESUPUESTARIA

G) ESTADO ANALÍTICO DEL EJERCICIO DEL PRESUPUESTO DE EGRESOS POR CLASIFICACIÓN ECONÓMICA DEL 01 DE ENERO AL 30 DE JUNIO DE 2019

Concepto	Egresos						Subejercicio 6 = (3 - 4)
	Aprobado	Ampliaciones/ (Reducciones)	Modificado	Devengado	Pagado		
	1	2	3 = (1 + 2)	4	5		
Gasto Corriente	15,988,076	-2,960	15,985,116	6,409,204	6,409,204		9,575,912
Gasto de Capital	0	2,960	2,960	2,960	2,960		0
Amortización de la Deuda y Disminución de Pasivos	0	0	0	0	0		0
Pensiones y Jubilaciones	0	0	0	0	0		0
Participaciones	0	0	0	0	0		0
Total del Gasto	15,988,076.65	0.00	15,988,076.65	6,412,164.00	6,412,164.00		9,575,911.65

NOTA 17: Bajo protesta de decir verdad declaramos que los Estados Financieros y sus notas son razonablemente correctos y son responsabilidad del emisor.


 MAE ADRIANA E. VIDAL GABALLERO
 RECTORA

 **RECTORÍA**
 UNIVERSIDAD TECNOLÓGICA DE PARRAS DE LA FUENTE


 MARY CRUZ MOLINA SALAS
 DPTO. CONTABILIDAD



"2019, Año del Caudillo del Sur, Emiliano Zapata"

INFORMACIÓN PRESUPUESTARIA

H) ESTADO ANALÍTICO DEL EJERCIO DEL PRESUPUESTO DE EGRESOS POR CLASIFICACIÓN POR OBJETO DE GASTO DEL 01 DE ENERO AL 30 DE JUNIO DE 2019

Aportaciones	0.00	0.00	0.00	0.00	0.00	0.00
Convenios	0.00	0.00	0.00	0.00	0.00	0.00
Deuda Pública	0.00	0.00	0.00	0.00	0.00	0.00
Amortización de la Deuda Pública	0.00	0.00	0.00	0.00	0.00	0.00
Intereses de la Deuda Pública	0.00	0.00	0.00	0.00	0.00	0.00
Comisiones de la Deuda Pública	0.00	0.00	0.00	0.00	0.00	0.00
Gastos de la Deuda Pública	0.00	0.00	0.00	0.00	0.00	0.00
Costo por Coberturas	0.00	0.00	0.00	0.00	0.00	0.00
Apoyos Financieros	0.00	0.00	0.00	0.00	0.00	0.00
Adeudos de Ejercicios Fiscales Anteriores (Adefas)	0.00	0.00	0.00	0.00	0.00	0.00
Total del Gasto	15,988,075.85	-0.00	15,988,075.85	8,412,184.00	8,412,184.00	9,575,891.85

NOTA 17: Bajo protesta de decir verdad declaro que los Estados Financieros y sus notas son razonablemente correctos y son responsabilidad del emisor.


 MAE ADRIANA E. VIDAL ORBALLERO
 Rectora




 MARY ESTER MOLINA SALAS
 Depto. CONTABILIDAD

SEP
SECRETARÍA DE
EDUCACIÓN PÚBLICA



UTP
UNIVERSIDAD TECNOLÓGICA
DE PARRAS DE LA FUENTE



"2019, Año del Caudillo del Sur, Emiliano Zapata"

INFORMACIÓN PRESUPUESTARIA

I) ESTADO ANALÍTICO DEL EJERCICIO DEL PRESUPUESTO DE EGRESOS POR CLASIFICACIÓN FUNCIONAL DEL 01 DE ENERO AL 30 DE JUNIO DE 2019

Concepto	Egresos					Subejercicio 6 = (3 - 4)
	Aprobado	Ampliaciones/ (Reducciones)	Modificado	Devengado	Pagado	
	1	2	3 = (1 + 2)	4	5	
Gobierno	0	0	0	0	0	0
Legislación	0	0	0	0	0	0
Justicia	0	0	0	0	0	0
Coordinación de la Política de Gobierno	0	0	0	0	0	0
Relaciones Exteriores	0	0	0	0	0	0
Asuntos Financieros y Hacendarios	0	0	0	0	0	0
Seguridad Nacional	0	0	0	0	0	0
Asuntos de Orden Público y de Seguridad Interior	0	0	0	0	0	0
Otros Servicios Generales	0	0	0	0	0	0
Desarrollo Social	15,988,075.85	0	15,988,075.85	6,412,164.00	6,412,164.00	9,575,911.85
Protección Ambiental	0	0	0	0	0	0
Vivienda y Servicios a la Comunidad	0	0	0	0	0	0
Salud	0	0	0	0	0	0
Recreación, Cultura y Otras Manifestaciones Sociales	0	0	0	0	0	0
Educación	15,988,075	0	15,988,075	6,412,164	6,412,164	9,575,912
Protección Social	0	0	0	0	0	0
Otros Asuntos Sociales	0	0	0	0	0	0
Desarrollo Económico	0	0	0	0	0	0
Asuntos Económicos, Comerciales y Laborales en General	0	0	0	0	0	0
Agricultura, Silvicultura, Pesca y Caza	0	0	0	0	0	0
Combustibles y Energía	0	0	0	0	0	0
Miñería, Manufacturas y Construcción	0	0	0	0	0	0
Transporte	0	0	0	0	0	0
Comunicaciones	0	0	0	0	0	0
Turismo	0	0	0	0	0	0
Ciencia, Tecnología e Innovación	0	0	0	0	0	0
Otras Industrias y Otros Asuntos Económicos	0	0	0	0	0	0
Otras no Clasificadas en Funciones Anteriores	0	0	0	0	0	0
Transacciones de la Deuda Pública / Costo Financiero de la Deuda	0	0	0	0	0	0
Transferencias, Participaciones y Aportaciones entre Diferentes Niveles y Órdenes	0	0	0	0	0	0
Reaseguramiento del Sistema Financiero	0	0	0	0	0	0
Adeudos de Ejercicios Fiscales Anteriores	0	0	0	0	0	0
Total del Gasto	15,988,075.85	0	15,988,075.85	6,412,164.00	6,412,164.00	9,575,911.85

NOTA 17. Bajo protesta de decir verdad declaramos que los Estados Financieros y sus notas son razonablemente correctos y son responsabilidad del emisor.



MAE ADRIANA E. VIDAL CABALLERO
RECTORA



RECTORÍA
UNIVERSIDAD TECNOLÓGICA
PARRÁS DE LA FUENTE



MARYSOL MOLINA SALAS
DPTO. CONTABILIDAD

SEP
SECRETARÍA DE
EDUCACIÓN PÚBLICA



UTP
UNIVERSIDAD DE
TECNOLOGÍA Y POLÍTICAS



"2019, Año del Caudillo del Sur, Emiliano Zapata"

INFORMACIÓN PRESUPUESTARIA

J) ENDEUDAMIENTO NETO DEL 01 DE ENERO AL 30 DE JUNIO DE 2019

C. 20 de noviembre #100 Col. José G.
Madero, Parras de la Fuente Coahuila
C.P. 27989 / (842) 422 33 13
www.utparras.edu.mx

¡Fuerte.
Coahuila) **es!**

Identificación de Crédito o Instrumento	Contratación/Colocación	Amortización	Endeudamiento Neto
	A	B	C = A - B
Creditos Bancarios			
			0
			0
			0
			0
			0
			0
			0
			0
			0
			0
			0
Total Créditos Bancarios	0	0	0
Otros Instrumentos de Deuda			
			0
			0
			0
			0
			0
			0
			0
			0
			0
Total Otros Instrumentos de Deuda	0	0	0
TOTAL	0	0	0

LA UNIVERSIDAD NO CUENTA CON FINANCIAMIENTOS DE ESTE TIPO

NOTA 17: Bajo protesta de decir verdad declaramos que los Estados Financieros y sus notas, son razonablemente correctos y son responsabilidad del emisor


 MAE ADRIANA E. VIDAL CABALLERO
 RECTORA


 M.C. MARY CRUZ MOLINA SALAS
 DPTO. CONTABILIDAD

RECTORÍA
 UNIVERSIDAD TECNOLÓGICA DE PARRAS DE LA FUENTE

SEP
SECRETARÍA DE
EDUCACIÓN PÚBLICA



UTP
UNIVERSIDAD TECNOLÓGICA
DE PARRAS DE LA FUENTE



"2019, Año del Caudillo del Sur, Emiliano Zapata"

INFORMACIÓN PRESUPUESTARIA

K) INTERESES DE LA DEUDA DEL 01 DE ENERO AL 30 DE JUNIO DE 2019

C. 20 de noviembre #100 Col. José G.
Madero, Parras de la Fuente Coahuila,
C.P. 27989 (842) 422 33 13
www.utparras.edu.mx

¡Fuerte,
Coahuila) **es!**

UTP
UNIVERSIDAD TECNOLÓGICA DE PARRAS DE LA FUENTE
Intereses de la Deuda
Del 01 de Enero al 30 de Junio de 2019

Identificación de Crédito o Instrumento	Devengado	Pagado
Créditos Bancarios		
LA UNIVERSIDAD NO CUENTA CON CRÉDITOS BANCARIOS		
Total Créditos Bancarios	0	0
Otros Instrumentos de Deuda		
Total Otros Instrumentos de Deuda	0	0
TOTAL	0	0

NOTA 17: Bajo protesta de decir verdad declaramos que los Estados Financieros y sus notas, son razonablemente correctos y son responsabilidad del emisor

	
MAE ADRIANA E. VIDAL CABALLERO RECTORA	LIC. MARY CRUZ MOLINA SALAS DPTO. CONTABILIDAD

RECTORÍA
UNIVERSIDAD TECNOLÓGICA DE PARRAS DE LA FUENTE

SEP
SECRETARÍA DE
EDUCACIÓN PÚBLICA



UTP
UNIVERSIDAD DE
TECNOLOGÍA Y ARTES
PARRAS DE LA FUENTE



"2019, Año del Caudillo del Sur, Emiliano Zapata"

INFORMACIÓN PRESUPUESTARIA

L) UN FLUJO DE FONDOS QUE
RESUMA TODAS LAS
OPERACIONES
DEL 01 DE ENERO AL 30 DE
JUNIO DE 2019

 UNIVERSIDAD TECNOLÓGICA DE PARRAS DE LA FUENTE Indicadores de Postura Fiscal (FLUJO DE FONDOS) Del 01 de Enero al 30 de Junio de 2019			
Concepto	Estimado	Devengado	Pagado ³
I. Ingresos Presupuestarios (I=1+2)	15,988,075.65	7,189,037.39	7,189,037.39
1. Ingresos del Gobierno de la Entidad Federativa ¹	0	0	0
2. Ingresos del Sector Paraestatal ¹	15,988,075.65	7,189,037.39	7,189,037.39
II. Egresos Presupuestarios (II=3+4)	15,988,075.65	7,672,998.31	7,672,998.31
3. Egresos del Gobierno de la Entidad Federativa ²	15,988,075.65	7,672,998.31	7,672,998.31
4. Egresos del Sector Paraestatal ²	-	-	-
III. Balance Presupuestario (Superávit o Déficit) (III = I - II)	-	- 483,960.92	- 483,960.92

Concepto	Estimado	Devengado	Pagado ³
III. Balance presupuestario (Superávit o Déficit)	-	- 483,960.92	- 483,960.92
IV. Intereses, Comisiones y Gastos de la Deuda	-	-	-
V. Balance Primario (Superávit o Déficit) (V= III - IV)	-	- 483,960.92	- 483,960.92

Concepto	Estimado	Devengado	Pagado ³
A. Financiamiento	-	-	-
B. Amortización de la deuda	-	-	-
C. Endeudamiento ó desendeudamiento (C = A - B)	-	-	-

1. Los Ingresos que se presentan son los ingresos presupuestarios totales sin incluir los ingresos por financiamientos. Los Ingresos del Gobierno de la Entidad Federativa corresponden a los del Poder Ejecutivo, Legislativo Judicial y Autónomos

2. Los egresos que se presentan son los egresos presupuestarios totales sin incluir los egresos por amortización. Los egresos del Gobierno de la Entidad Federativa corresponden a los del Poder Ejecutivo, Legislativo, Judicial y Órganos Autónomos

3. Para Ingresos se reportan los ingresos recaudados, para egresos se reportan los egresos pagados

MAE ADRIANA E. VIDAL CABALLERO
RECTORA

RECTORÍA
UNIVERSIDAD TECNOLÓGICA
PARRAS DE LA FUENTE

LIC. MARY CRUZ MOLINA SALAS
DIRTO CONTABILIDAD



"2019, Año del Caudillo del Sur, Emiliano Zapata"

III.- INFORMACIÓN PROGRAMÁTICA

C. 20 de noviembre #100 Col. José G. Madero, Parras de la Fuente Coahuila.
C.P. 27909r (842) 422 33 13
www.utparras.edu.mx





"2019, Año del Caudillo del Sur, Emiliano Zapata"

INFORMACIÓN PROGRAMÁTICA

A) GASTO POR CATEGORÍA PROGRAMÁTICA DEL 01 DE ENERO AL 30 DE JUNIO DE 2019

UNIVERSIDAD TECNOLÓGICA DE PARRAS DE LA FUENTE						
Gasto por Categoría Programática						
Del 01 de Enero al 30 de Junio de 2019						
Concepto	Egresos					Subejercicio
	Aprobado	Ampliaciones/ (Reducciones)	Modificado	Devengado	Pagado	
	1	2	3 = (1 + 2)	4	5	6 = (3 - 4)
Programas	15,988,076	0	15,988,076	7,672,998	7,672,998	8,315,077
Subsidios Sector Social y Privado o Entidades Federativas y Municipios	0	0	0	0	0	0
Sujetos a Reglas de Operación	0	0	0	0	0	0
Otros Subsidios	0	0	0	0	0	0
Desempeño de las Funciones	15,988,076	0	15,988,076	7,672,998	7,672,998	8,315,077
Prestación de Servicios Públicos	15,988,076	0	15,988,076	7,672,998	7,672,998	8,315,077
Provisión de Bienes Públicos	0	0	0	0	0	0
Planación, seguimiento y evaluación de políticas públicas	0	0	0	0	0	0
Promoción y fomento	0	0	0	0	0	0
Regulación y supervisión	0	0	0	0	0	0
Funciones de las Fuerzas Armadas (Únicamente Gobierno Federal)	0	0	0	0	0	0
Específicos	0	0	0	0	0	0
Proyectos de Inversión	0	0	0	0	0	0
Administrativos y de Apoyo	0	0	0	0	0	0
Apoyo al proceso presupuestario y para mejorar la eficiencia institucional	0	0	0	0	0	0
Apoyo a la función pública y al mejoramiento de la gestión	0	0	0	0	0	0
Operaciones ajenas	0	0	0	0	0	0
Compromisos	0	0	0	0	0	0
Obligaciones de cumplimiento de resolución judicial	0	0	0	0	0	0
Desastres Naturales	0	0	0	0	0	0
Obligaciones	0	0	0	0	0	0
Pensiones y jubilaciones	0	0	0	0	0	0
Aportaciones a la seguridad social	0	0	0	0	0	0
Aportaciones a fondos de estabilización	0	0	0	0	0	0
Aportaciones a fondos de inversión y reestructura de pensiones	0	0	0	0	0	0
Programas de Gasto Federalizado (Gobierno Federal)	0	0	0	0	0	0
Gasto Federalizado	0	0	0	0	0	0
Participaciones a entidades federativas y municipios	0	0	0	0	0	0
Costo financiero, deute o apoyos a deudores y abstracciones de la banca	0	0	0	0	0	0
Adeudos de ejercicios fiscales anteriores	0	0	0	0	0	0
Total del Gasto	15,988,076	0	15,988,076	7,672,998	7,672,998	8,315,077

NOTA17. Bajo protesta de decir verdad declaramos que los Estados Financieros y sus notas son razonablemente correctos y son responsabilidad del emisor.


 MAE ADRIANA E. VIDAL CABALLERO
 RECTORA

RECTORÍA
 UNIVERSIDAD TECNOLÓGICA DE PARRAS DE LA FUENTE
 AVDA. 12 DE OCTUBRE


 LIC. MARY CRUZ MOLINA SALAS
 DFTO. CONTABILIDAD



"2019, Año del Caudillo del Sur, Emiliano Zapata"

INFORMACIÓN PROGRAMÁTICA

B) PROGRAMAS Y PROYECTOS DE INVERSIÓN DEL 01 DE ENERO AL 30 DE JUNIO DE 2019

PROGRAMAS Y PROYECTOS DE INVERSIÓN DEL 01 DE ENERO AL 30 DE JUNIO DE
2019

A LA FECHA 30 DE JUNIO DE 2019 EL ORGANISMO NO CUENTA CON NINGUN PROGRAMA Y PROYECTOS DE INVERSIÓN, YA QUE POR EL MOMENTO NO SE CONTEMPLA NADA EN ESE SENTIDO.

Bajo protesta de decir verdad declaramos que los Estados Financieros y sus notas son razonablemente correctos y son responsabilidad del emisor.


MAE ADRIANA E. VIDAL CABALLERO
RECTORA


LIC. MARY CRUZ MOLINA SALAS
DPTO. CONTABILIDAD


RECTORÍA
UNIVERSIDAD TECNOLÓGICA
DE LA FUENTE



"2019, Año del Caudillo del Sur, Emiliano Zapata"

INFORMACIÓN PROGRAMÁTICA

C) INDICADORES DE RESULTADOS DEL 01 DE ENERO AL 30 DE JUNIO DE 2019



UNIVERSIDAD TECNOLÓGICA DE PARRAS DE LA FUENTE

Indicadores de Resultados

Del 1 de Abril al 30 de Junio de 2019

AUTONOMÍA FINANCIERA

1. Objetivo del indicador: conocer la capacidad que tiene la administración para cubrir los gastos de operación utilizados para proporcionar los servicios públicos en relación a la recaudación de ingresos propios.

2. Interpretación: a mayor valor del porcentaje una mayor capacidad de cobertura de los gastos de operación.

3. Variables componentes: IP = Ingreso Propio
GC = Gasto de Operación

4. Unidad de medida de variables componentes: pesos (\$)

5. Fórmula: IP / GO

6. Unidad de medida del resultado: porcentaje (%)

7. Rango de valor: 0 a 100%


8. Parámetros:
Positivo = mayor a 55%
Aceptable = 45 a 55%
No aceptable = menor a 45%

EVALUACIÓN PRESUPUESTAL Y DESEMPEÑO	LOS INGRESOS SON SOLO LOS PROPIOS Y LOS GASTOS SON LOS DE OPERACIÓN O CORRIENTES		
	VARIABLES	IP GO / GC	730,469.88 4,157,436.81
			17.57%

MAE ADRIANA E. VIDAL CABALLERO
RECTORA

RECTORÍA
UNIVERSIDAD TECNOLÓGICA DE PARRAS DE LA FUENTE

MARY CRUZ MOLINA SALAS
DPTO. CONTABILIDAD



UNIVERSIDAD TECNOLÓGICA DE PARRAS DE LA FUENTE

Indicadores de Resultados

Del 1 de Abril al 30 de Junio de 2019

GESTIÓN DE NÓMINA

1. **Objetivo del indicador:** conocer el nivel de acercamiento del monto de los servicios personales ejercidos contra los presupuestados, y por ello la capacidad de planeación y seguimiento institucional.
2. **Interpretación:** a mayor acercamiento al monto presupuestado una mejor gestión de nómina.
3. **Variables componentes:** GN = Gasto de Nómina
GNP = Gasto de Nómina Presupuestada
4. **Unidad de medida de variables componentes:** pesos (\$)
5. **Fórmula:** GN / GNP
6. **Unidad de medida del resultado:** veces (múltiples)
7. **Rango de valor:** 0 o más veces
8. **Parámetros:**
Positivo = 0.98 a 1.00 veces
Aceptable = 0.97 a 1.03 veces
No aceptable = mayor a 1.03 veces

EVALUACIÓN PRESUPUESTAL Y DESEMPEÑO	SE REFIERE AL GASTO DEVENGADO EN EL RENGLON DE SERVICIOS PERSONALES MENOS SEGURIDAD SOCIAL, CONTRA LA PRESUPUESTADO		
	VARIABLES	GN	2,395,865.27
		GNP	3,311,059.00
		0.72	




MAE ADRIANA E. VIDAL CABALLERO
RECTORA



RECTORÍA
UNIVERSIDAD TECNOLÓGICA DE PARRAS DE LA FUENTE

MARY CRUZ MOLINA SALAS
DPTO CONTABILIDAD



UNIVERSIDAD TECNOLÓGICA DE PARRAS DE LA FUENTE

Indicadores de Resultados

Del 1 de Abril al 30 de Junio de 2019

RESULTADO FINANCIERO

1. Objetivo del indicador: conocer el grado de equilibrio financiero en la administración de los recursos.

2. Interpretación: a mejor resultado dentro de un parámetro preestablecido, mayor equilibrio financiero en la administración de los recursos.

3. Variables componentes: IT = Ingresos Totales
 SI = Saldo Inicial
 ET = Egresos Totales

4. Unidad de medida de variables componentes: pesos (\$)

5. Fórmula: $IT + SI / ET$

6. Unidad de medida del resultado: veces (múltiples)

7. Rango de valor: 0 (cero) o más veces

8. Parámetros:
Positivo = 1.07 a 1.18 veces
Aceptable = 1.00 a 1.06 veces
No aceptable = menor a 1.00 y mayor a 1.18 veces

EVALUACIÓN PRESUPUESTAL Y DESEMPEÑO	LOS INGRESOS TOTALES SON LOS REFLEJADOS EN EL FLUJO DE EFECTIVO Y LOS EGRESOS SON LOS DEVENGADOS DEL PERIODO			0.89
	VARIABLES:	IT	3,696,044.16	
		SI	-	
		ET	4,157,436.81	

MAE ADRIANA E. VIDAL CABALLERO
 RECTORA

RECTORÍA
 UNIVERSIDAD TECNOLÓGICA DE
 PARRAS DE LA FUENTE

MARY CRUZ MOLINA SALAS
 DPTO. CONTABILIDAD



UNIVERSIDAD TECNOLÓGICA DE PARRAS DE LA FUENTE

Indicadores de Resultados

Del 1 de Abril al 30 de Junio de 2019

MARGEN DE SEGURIDAD

1. Objetivo del indicador: conocer si el Organismo contempla para su mejor administración un fondo de contingencia para cubrir imprevistos, con una meta de aproximadamente a tres meses de nómina.

2. Interpretación: a mayor frecuencia en el indicador, mayor seguridad para solventar contingencias.

3. Variables componentes: AC = Activo Circulante
PC = Pasivo Circulante

4. Unidad de medida de variables componentes: pesos (\$)

5. Fórmula: (AC - PC) / PC

6. Unidad de medida del resultado: porcentaje (%)

7. Rango de valor: 0 a 100%

8. Parámetros:
Positivo = mayor a 10 hasta 35%
Aceptable = 0 a 10%
No aceptable = menor a 0% y mayor a 35%

EVALUACIÓN PRESUPUESTAL Y DESEMPEÑO	SE REFIERE EN ACTIVO CIRCULANTE A LOS REFLEJADO EN BALANCE Y DE PRONTA RECUPERACIÓN Y EL PASIVO AL MENOS A UN AÑO		
	VARIABLES	AC	578,515.48
		PC	2,406,360.91
		----	-
		24%	



MAE ADRIANA E. VIDAL CABALLERO
RECTORA



RECTORÍA
UNIVERSIDAD TECNOLÓGICA DE PARRAS DE LA FUENTE



MARY CRUZ MOLINA SALAS
DPTO. CONTABILIDAD

SEP
SECRETARÍA DE
EDUCACIÓN PÚBLICA



UTP
UNIVERSIDAD DE
TECNOLOGÍAS Y POLÍTICAS



"2019, Año del Caudillo del Sur, Emiliano Zapata"

INFORMACIÓN PROGRAMÁTICA

D) EL CUMPLIMIENTO DE LOS
OBJETIVOS, METAS Y SATISFACCION
DE NECESIDADES PROYECTADOS EN
LOS PROGRAMAS
PRESUPUESTARIOS
CORRESPONDIENTES.



Universidad Tecnológica de Parras



Universidad Tecnológica de Parras

5. INFORME DE ACTIVIDADES ACADÉMICAS DEL SEGUNDO TRIMESTRE ABRIL – JUNIO DE 2019 DE LA UNIVERSIDAD.



III Sesión Ordinaria
08 de julio de 2019



Universidad Tecnológica de Parras



MATRÍCULA TOTAL ATENDIDA.

En el cuatrimestre mayo – agosto 2019 se atiende una matrícula total de 274 alumnos.

MATRÍCULA POR GÉNERO.

La matrícula total atendida por género para el cuatrimestre muestra una población total de 98 mujeres y 176 hombres en donde predominan los hombres, en una relación de 36 y 64 por ciento respectivamente.

POBLACIÓN ESCOLAR POR PROGRAMA EDUCATIVO.

La matrícula total atendida para el cuatrimestre mayo – agosto 2019, se distribuye en 10 programas educativos, se destaca el programa de T.S.U. en Procesos Industriales Área Manufactura con el 32 por ciento de la matrícula total. En el nivel de Ingeniería la carrera de Procesos y Operaciones Industriales concentra el 13 por ciento de la matrícula.

NIVEL DE APROVECHAMIENTO ACADÉMICO.

El aprovechamiento Académico institucional en el cuatrimestre enero – abril 2019 fue de 8.9, el cual se sitúa por encima de la meta del indicador institucional del 8.6 y muestra un incremento en relación al mismo periodo de 2018. Estos resultados, nos sitúa en línea con el indicador de la CGUTyP.



III Sesión Ordinaria
08 de julio de 2019



Universidad Tecnológica de Parras



ÍNDICE DE REPROBACIÓN.

Para el cuatrimestre enero – abril 2019, la tasa de reprobación fue de 2 por ciento de la matrícula total atendida, Nuestros valores actuales se mantienen en los registrados en el Subsistema de Universidades Tecnológicas. Esto se ha logrado gracias al acompañamiento académico a nuestros estudiantes a través de tutorías, talleres y cursos remediales, de nivelación, capacitación docente en el modelo EBC, coaching y el servicio psicopedagógico.

ÍNDICE DE DESERCIÓN.

En el cuatrimestre enero - abril 2019, se reportaron 1 casos de deserción estudiantil que representa el 1 por ciento de la matrícula total atendida. Nuestros valores actuales se encuentran muy por debajo de los registrados en el Subsistema de Universidades Tecnológicas.

TASA DE RETENCIÓN.

Para el cuatrimestre enero - abril 2019, se alcanza una tasa de retención del 98 por ciento, al registrarse 6 bajas definitivas del total de la matrícula atendida. Nuestros valores actuales se ubican por encima de los registrados a nivel nacional en educación superior, gracias al Acompañamiento Académico al estudiante.

EGRESADOS.

La tercera generación el nivel Ingeniería de la Universidad, tiene una eficiencia terminal del 95 por ciento, de los cuales el 50 por ciento están activos profesionalmente. Cabe señalar que el nivel de eficiencia terminal de la Universidad en el nivel Ingeniería se sitúa por encima de la Media Nacional que es del 65 por ciento.





Universidad Tecnológica de Parras



TITULACIÓN.

La tercera generación del nivel Ingeniería de la Universidad, está conformada por 73 estudiantes a los cuales el día de su graduación recibieron título y cedula profesional estatal, entregando así al 100 por ciento de egresados titulados.

BECAS.

Durante el periodo mayo – agosto 2019, fueron aceptados 3 alumnos con la Beca de Manutención Federal para la Educación Superior 2019. 19 alumnos cuentan con la Beca Jóvenes Escribiendo el Futuro. 14 alumnos con la Beca de Manutención 2019 alumnos de 2do y 3er año Noreste. Así mismo 1 beca institucional académica. Dando un total de 37 estudiantes becados que corresponde el 14 por ciento de la población estudiantil.

PERSONAL DOCENTE.

En el cuatrimestre mayo – agosto 2019, se cuenta con una plantilla de 42 docentes, de los cuales 3 son Profesores de Tiempo Completo y 39 Profesores de Asignatura. El 19 por ciento del profesorado cuenta con posgrado y el 33 por ciento de los Profesores de Tiempo Completo, están cursando estudios de doctorado.

ACTOS PROTOCOLARIOS.

El día lunes 8 de abril de 2019 se llevó a cabo el acto protocolario de la carrera de Ingeniería de Operaciones y Procesos Industriales con un total de 38 alumnos, así mismo el día martes 9 de abril se llevaron a cabo los actos protocolarios correspondientes a las carreras de Ingeniería en Desarrollo e innovación empresarial con un total de 18 de alumnos, Ingeniería en Tecnologías de la Información con 15 alumnos, Ingeniería en Agricultura Sustentable y Protegida primera generación 1 alumno y Licenciatura en Gestión y Desarrollo Turístico primera generación 1 alumno.



III Sesión Ordinaria
08 de julio de 2019



Universidad Tecnológica de Parras



CAPACITACIÓN DEL PERSONAL DOCENTE.

CURSO DE EVALUADORES DE CONOCER.

Del 1 al 5 de abril se llevó a cabo el curso para la formación de evaluadores de Consejo Nacional de Normalización y Certificación de Competencias Laborales (CONOCER) donde participaron los profesores de tiempo completo (3), profesores de asignatura (4) personal administrativo (1), Director académico (1) con el objetivo de continuar con la formalización del centro de Certificación y Evaluación

CURSO – TALLER.

La Universidad ofreció el Curso – Taller de Formación Sociocultural, Modulo II "Dinámica de Grupos y Trabajo en Equipo" donde participaron docentes de asignatura que imparten esta materia y tutores de grupo, así como el personal administrativo, el cual fue impartido por el Conferencista José Ángel Gámez Hernández, del 06 al 09 de mayo de 2019.

BECAS AL EXTRANJERO DEL COECYT.

El día 16 de mayo de 2019 se llevó a cabo la Platica Informativa Sobre Convocatorias de Becas al Extranjero por la Lic. Norma Leticia Pineda Farías, de la Coordinación Estatal de Ciencia y Tecnología, en el auditorio de la UTP, dirigido a egresados y alumnos de los últimos cuatrimestres interesados en realizar un posgrado.

Así mismo el 16 de mayo alumnos de la Carrera de TSU en Procesos Industriales del 3° Cuatrimestre asistieron al Foro de "Perspectivas de Movilidad Urbana en la Región Sureste" a la Ciudad de Saltillo Coahuila, el cual se llevó a cabo en la Sala de Seminarios Emilio J. Talamas, unidad campo redondo de la Universidad Autónoma de Coahuila.

CONFERENCIA EN LÍNEA.

El día 30 de mayo se llevó a cabo la conferencia en línea denominada "Toma de Decisiones", por parte de la Subsecretaria de Educación Media y Superior en la cual participaron alumnos del 3° cuatrimestre de la Carrera de TSU en Desarrollo de Negocios Área Mercadotecnia, teniendo como objetivo principal buscar alternativas en tiempos de crisis para incrementar las potencialidades del negocio en un ambiente de alta incertidumbre.





Universidad Tecnológica de Parras



PRIMER SEMINARIO DE INGLES.

El día 14 de junio se llevó a cabo el Primer Seminario de Inglés, presentado por la UTP y la Alianza Internacional de Programas Académicos de EEUU, con la participación del Dr. David Ellsworth, contando con la participación de instituciones educativas de la localidad: Secundaria Gustavo Aguirre Benavides, Secundaria General Presidente Madero, Secundaria Juan Antonio de la Fuente, Preparatoria Manuela Farías de Madero, Preparatoria Juan Agustín de Espinoza, CECYTEC Parras, CBTA 21 y Preparatoria del Colegio Hernando de Tovar; el seminario se realizó en el auditorio de la Universidad, teniendo como objetivo analizar las nuevas direcciones en la formación de estudiantes con habilidades de comprensión y comunicación básica en inglés.

VIÑEDO EXPERIMENTAL UNIVERSIDAD TECNOLÓGICA DE PARRAS DE LA FUENTE.

En el periodo de referencia alumnos de la carrera del nivel de TSU e Ingeniería en área vitivinicultura realizaron diferentes actividades en el viñedo experimental.

Para la variedad Cabernet Sauvignon y Touriga Nacional se realizó el riego, la aplicación de fertilizantes, control de malezas en el surco con herbicida, control de malezas en la calle, manejos de la planta para controlar su crecimiento y follaje, control de cenicilla con la aplicación de fungicidas vía foliar, control de plagas y la aplicación de la malla anti granizo. En la variedad Cabernet Sauvignon se sembró frijol en algunas calles del lote ya que este aporta nitrógeno a la planta.



"2019, Año del Caudillo del Sur, Emiliano Zapata"

INFORMACIÓN PROGRAMÁTICA

E) LOS RESULTADOS DE LA
EVALUACIÓN DEL DESEMPEÑO DE
LOS PROGRAMAS DE LA ENTIDAD
FEDERATIVA ASI COMO LOS
VINCULADOS CON RECURSOS
FEDERALES TRANSFERIDOS

	UNIVERSIDAD TECNOLÓGICA DE PARRAS DE LA FUENTE		
	Evaluación de Desempeño Del 1 de Abril al 30 de Junio de 2019		

AUTONOMIA FINANCIERA

EVALUACIÓN PRESUPUESTAL Y DESEMPEÑO	LOS INGRESOS SON SOLO LOS PROPIOS Y LOS GASTOS SON LOS DE OPERACIÓN O CORRIENTES		
	VARIABLES	IP	730,469.88
		GO / GC	4,157,436.81
			17.57%

GESTIÓN DE NOMINA

EVALUACIÓN PRESUPUESTAL Y DESEMPEÑO	SE REFIERE AL GASTO DEVENGADO EN EL RENGLON DE SERVICIOS PERSONALES MENOS SEGURIDAD SOCIAL, CONTRA LA PRESUPUESTADO		
	VARIABLES	GN	2,395,865.27
		GNP	3,311,059.00
			0.72

RESULTADO FINANCIERO

EVALUACIÓN PRESUPUESTAL Y DESEMPEÑO	LOS INGRESOS TOTALES SON LOS REFLEJADOS EN EL FLUJO DE EFECTIVO Y LOS EGRESOS SON LOS DEVENGADOS DEL PERIODO		
	VARIABLES	IT	3,696,044.16
		SI	-
		ET	4,157,436.81
			0.89

MARGEN DE SEGURIDAD

EVALUACIÓN PRESUPUESTAL Y DESEMPEÑO	SE REFIERE EN ACTIVO CIRCULANTE A LOS REFLEJADO EN BALANCE Y DE PRONTA RECUPERACIÓN Y EL PASIVO AL MENOS A UN AÑO		
	VARIABLES	AC	578,515.48
		PC	2,406,360.91
		---	-
			24%

INDICE DE REPROBACIÓN

EVALUACIÓN Y DESEMPEÑO EDUCATIVO	SE REFIERE AL APROVECHAMIENTO EDUCATIVO POR CADA UNO DE LOS PROGRAMAS QUE SE MANEJAN EN LA UNIVERISDAD POR NUMERO DE ALUMNOS		
	VARIABLES	MAT inc	378
		MAT fin	353
		REP alum	22
			5.82

INDICE DE APROVECHAMIENTO

EVALUACIÓN Y DESEMPEÑO EDUCATIVO	SE REFIERE AL APROVECHAMIENTO EDUCATIVO POR CADA UNO DE LOS PROGRAMAS QUE SE MANEJAN EN LA UNIVERISDAD POR PROM DE CALIFICACIONES		
	VARIABLES	NUM mat	10
		SUM prom	89

MAE ADRIANA E. VIDAL CABALLERO

RECTORA

RECTORÍA
UNIVERSIDAD TECNOLÓGICA
PARRAS DE LA FUENTE

MARY CRUZ MOLINA SALAS

DPTO CONTABILIDAD



"2019, Año del Caudillo del Sur, Emiliano Zapata"

IV.-INFORMACIÓN ADICIONAL

INFORMACIÓN ADICIONAL

M) LA RELACIÓN DE BIENES
MUEBLES QUE COMPONEN EL
PATRIMONIO AL 30 DE JUNIO
DE 2019

 UNIVERSIDAD TECNOLÓGICA DE PARRAS DE LA FUENTE Relación de Bienes Muebles que Comprenden su Patrimonio Avance de Gestion al 30 de Junio 2019		
Código	Descripción del Bien	Valor en libros
1241-1	Muebles de oficina y Estantería	578,713.39
1241-2	Muebles, Excepto de Oficina y Estantería	867,499.65
1241-3	Equipo de Cómputo y de Tecnologías de la Información	2,691,742.16
1241-9	Otros Mobiliarios y Equipo de Administración	120,480.55
1242-1	Equipos y Aparatos Audiovisuales	22,444.60
1242-2	Aparatos Deportivos	20,456.00
1242-3	Camaras Fotograficas y de Video	378,712.16
1242-9	Otro Mobiliario y Equipo Educativo y Recreativo	185,217.18
1243-1	Equipo Médico y de Laboratorio	4,549.00
1244-1	Vehículos y Equipo Terrestre	65,000.00
1246-1	Maquinaria y Equipo Agropecuario	124,066.89
1246-2	Maquinaria y Equipo Industrial	3,290.33
1246-5	Equipo de Comunicación y Telecomunicación	1,464,630.87
1248-8	Árboles y Plantas	333,258.13
		6,860,060.91

Bajo protesta de decir verdad declaramos que los Estados Financieros y sus Notas son razonablemente correctos y responsabilidad del emisor


 MAE ADRIANA E. VIDAL CABALLERO
 RECTORA

RECTORIA
 UNIVERSIDAD TECNOLÓGICA DE
 PARRAS DE LA FUENTE


 LIC. MARY CRUZ MOLINA SALAS
 DPTO. CONTABILIDAD




Coahuila

"2019, Año del Caudillo del Sur, Emiliano Zapata"

INFORMACIÓN ADICIONAL

N) LA RELACIÓN DE BIENES INMUEBLES QUE COMPONEN EL PATRIMONIO AL 30 DE JUNIO DE 2019

 UNIVERSIDAD TECNOLÓGICA DE PARRAS DE LA FUENTE Relación de Bienes Inmuebles que Comprenden su Patrimonio Avance de Gestión Al 30 de Junio 2019		
Código	Descripción del Bien	Valor en libros
1239	Otros Bienes Inmuebles	43,312.70
-	-	-
-	-	-

NOTA17: Bajo protesta de decir verdad declaramos que los Estados Financieros y sus Notas son razonablemente correctos y responsabilidad del emisor


MAE ADRIANA E. VIDAL CABALLERO
RECTORA

RECTORÍA
UNIVERSIDAD TECNOLÓGICA
DE PARRAS DE LA FUENTE


LIC. MARY CRUZ MOLINA SALAS
DPTO. CONTABILIDAD



"2019, Año del Caudillo del Sur, Emiliano Zapata"

INFORMACIÓN ADICIONAL

O) EL REPORTE DE ESQUEMAS BURSÁTILES Y DE COBERTURAS FINANCIERAS DEL ENTE PÚBLICO

REPORTE DE ESQUEMAS BURSÁTILES Y DE COBERTURAS FINANCIERAS DEL 01 DE
ENERO AL 30 DE JUNIO 2019

A LA FECHA 30 DE JUNIO DE 2019 EL ORGANISMO NO CUENTA CON NINGUN INSTRUMENTO FINANCIERO DE ESTE TIPO, YA QUE POR EL MOMENTO NO SE CONTEMPLA NADA EN ESE SENTIDO.

Bajo protesta de decir verdad declaramos que los Estados Financieros y sus notas son razonablemente correctos y son responsabilidad del emisor.


MAE ADRIANA E. VIDAL CABALLERO
RECTORA


LIC. MARY CRUZ MOLINA SALAS
DPTO. CONTABILIDAD


RECTORÍA
UNIVERSIDAD PEDAGÓGICA
DEPARTAMENTO DE FINANZAS



"2019, Año del Caudillo del Sur, Emiliano Zapata"

INFORMACIÓN ADICIONAL

P) LA INFORMACIÓN RESPECTO AL EJERCICIO Y DESTINO DEL GASTO FEDERALIZADO, ASI COMO RESPECTO AL REINTEGRO DE LOS RECURSOS FEDERALES NO DEVENGADOS CORRESPONDIENTES AL SEGUNDO TRIMESTRE 2019

 UNIVERSIDAD TECNOLÓGICA DE PARRAS DE LA FUENTE Formato del ejercicio y destino de gasto federalizado y reintegros Avance de Gestión del 01 Abril Al 30 de Junio 2019				
Programa o Fondo	Destino de los Recursos	Ejercicio		Reintegro
		DEVENGADO	PAGADO	
		0	0	0
NO APLICA				
		0	0	0
		0	0	0

NOTA 17: Bajo protesta de decir verdad declaramos que los Estados Financieros y sus Notas son razonablemente correctos y responsabilidad del emisor

 MAE ADRIANA E. VIDAL CABALLERO RECTORA	 LIC. MARY CRUZ MOLINA SALAS DPTO. CONTABILIDAD
 RECTORÍA UNIVERSIDAD TECNOLÓGICA DE PARRAS DE LA FUENTE	



"2019, Año del Caudillo del Sur, Emiliano Zapata"

INFORMACIÓN ADICIONAL

Q) INFORME SOBRE LA SITUACION QUE GUARDAN LOS CONTRATOS DE PROYECTOS PARA PRESTACIÓN DE SERVICIOS (PPS) CORRESPONDIENTES AL SEGUNDO TRIMESTRE 2019

INFORME DE PROYECTOS PARA PRESTACION DE SERVICIOS (PPS)

DEL 1 DE ENERO AL 30 DE JUNIO 2019

EL INFORME SOBRE LA SITUACION QUE GUARDAN LOS CONTRATOS DE PROYECTOS PARA LA PRESTACION DE SERVICIOS (PPS) CELEBRADOS Y LICITADOS POR LAS DEPENDENCIAS Y ENTIDADES ESTATALES AL AMPARO DE LA LEY DE PROYECTOS PARA PRESTACION DE SERVICIOS PARA EL ESTADO LIBRE Y SOBERANO DEL ESTADO DE COAHUILA DE ZARAGOZA Y EL AVANCE DE LOS PROYECTOS (PPS) CORRESPONDIENTES DURANTE EL PERIODO DEL 01 DE ENERO AL 30 DE JUNIO 2019, NO APLICA A LA UNIVERSIDAD TECNOLOGICA DE PARRAS DE LA FUENTE, YA QUE ES EXCLUSIVO DE LA SECRETARIA DE FINANZAS DEL GOBIERNO DEL ESTADO.

Bajo protesta de decir verdad declaramos que los Estados Financieros y sus notas son razonablemente correctos y son responsabilidad del emisor.


MAE ADRIANA E. VIDAL CABALLERO
RECTORA


LIC MARY CRUZ MOLINA SALAS
DETO CONTABILIDAD

RECTORÍA
UNIVERSIDAD TECNOLÓGICA
PARRAS DE LA FUENTE



"2019, Año del Caudillo del Sur, Emiliano Zapata"

INFORMACIÓN ADICIONAL

R) ARCHIVO ELECTRONICO QUE PERMITA SU USO INFORMATICO.

SEP
SECRETARÍA DE
EDUCACIÓN PÚBLICA



UTP
UNIVERSIDAD DE
TECNOLOGÍA Y FORTALECIMIENTO



"2019, Año del Caudillo del Sur, Emiliano Zapata"

INFORMACIÓN ADICIONAL

A) RESPALDO DE INFORMACIÓN FINANCIERA DEL SISTEMA DE CONTABILIDAD FORMATO .BAK.



"2019, Año del Caudillo del Sur, Emiliano Zapata"

INFORMACIÓN ADICIONAL

B) RESPALDO DE INFORMACIÓN DEL SISTEMA DE GESTIÓN Y CONTROL DE COBRO DE LOS INGRESOS ARCHIVO .DBF. O .BAK.

SEP
SECRETARÍA DE
EDUCACIÓN PÚBLICA



UTP
UNIVERSIDAD TECNOLÓGICA
DE PARRAS DE LA FUENTE



"2019, Año del Caudillo del Sur, Emiliano Zapata"

INFORMACIÓN ADICIONAL

C) RESPALDO DE INFORMACIÓN
DEL SISTEMA DE NÓMINAS
ARCHIVO .DBF. O .BAK.
DEL 01 DE ENERO AL 30 DE
JUNIO DE 2019

C. 20 de noviembre #100 Col. José G.
Madero, Parras de la Fuente Coahuila.
C.P. 27099/ (842) 422 33 13
www.utparras.edu.mx

¡Fuerte,
Coahuila) **es!**



"2019, Año del Caudillo del Sur, Emiliano Zapata"

INFORMACIÓN ADICIONAL

D) RESPALDO DE INFORMACIÓN
DEL SISTEMA DE GESTIÓN Y
CONTROL DE LAS
ADQUISICIONES Y DE LA OBRA
PÚBLICA ARCHIVO .DBF. O .BAK.
DEL 01 DE ENERO AL 30 DE
JUNIO DE 2019

ARCHIVO ELECTRONICO BAK

EL ARCHIVO ELECTRONICO QUE SE PRESENTA PERMITE EL USO INFORMATICO BAK Y COMPRENDE LA INFORMACION DEL 01 DE ENERO AL 30 DE JUNIO DE 2019:

- UN RESPALDO DE LA INFORMACION FINANCIERA QUE CONTIENE EL SISTEMA DE CONTABILIDAD SAAACG.
- LA UNIVERSIDAD NO CUENTA CON SISTEMAS DE GESTION Y CONTROL DE COBRO DE LOS INGRESOS.
- UN RESPALDO DE LA INFORMACION QUE CONTIENEN LOS SISTEMAS DE NOMINAS QUE CONTENGA LOS ELEMENTOS, FORMULAS DE CALCULO Y LOS PAGOS EFECTUADOS A LOS TRABAJADORES DE LA ENTIDAD, DE ACUERDO A LA PERIODICIDAD (QUINCENAL) Y LA BASE ACUMULADA AL 30 DE JUNIO DE 2019:
- LA UNIVERSIDAD NO CUENTA CON UN SISTEMA DE GESTION DE CONTROL DE ADQUISICIONES Y DE LA OBRA PÚBLICA.







"2019, Año del Caudillo del Sur, Emiliano Zapata"

INFORMACIÓN ADICIONAL

S) LAS CONCILIACIONES
BANCARIAS,
CORRESPONDIENTES A LAS
CUENTAS BANCARIAS
PROPIEDAD DE LA ENTIDAD
AL 30 DE JUNIO DE 2019

	UNIVERSIDAD TECNOLÓGICA DE PARRAS DE LA FUENTE COAHUILA DE ZARAGOZA																																																																					
BBVA	Conciliación Bancaria CTA. 01112690128 30 de Junio del 2019																																																																					
	<table border="1" style="width: 100%; border-collapse: collapse;"> <thead> <tr> <th rowspan="2"></th> <th colspan="2" style="text-align: center;">CONTABILIDAD</th> <th colspan="2" style="text-align: center;">BANCO</th> </tr> <tr> <th style="text-align: center;">DEBE</th> <th style="text-align: center;">HABER</th> <th style="text-align: center;">DEBE</th> <th style="text-align: center;">HABER</th> </tr> </thead> <tbody> <tr> <td style="text-align: center;">SALDO AL: 30 de Junio del 2019</td> <td style="text-align: center;">62,362.29</td> <td style="text-align: center;">-</td> <td style="text-align: center;">62,362.29</td> <td style="text-align: center;">-</td> </tr> <tr> <td colspan="5">CHEQUES EN TRANSITO</td> </tr> <tr> <td style="text-align: center;">Fecha</td> <td style="text-align: center;">No. Cheque</td> <td colspan="3" style="text-align: center;">Beneficiario</td> </tr> <tr> <td colspan="5"> </td> </tr> <tr> <td colspan="5">DEPOSITOS EN TRANSITO:</td> </tr> <tr> <td colspan="5"> </td> </tr> <tr> <td colspan="5">ABONOS BANCARIOS NO CONTABILIZADOS</td> </tr> <tr> <td colspan="5"> </td> </tr> <tr> <td colspan="5">CARGOS BANCARIOS NO CONTABILIZADOS</td> </tr> <tr> <td colspan="5"> </td> </tr> <tr> <td></td> <td style="text-align: center;">62,362.29</td> <td style="text-align: center;">-</td> <td style="text-align: center;">62,362.29</td> <td style="text-align: center;">-</td> </tr> <tr> <td style="text-align: center;">SUMAS IGUALES</td> <td style="text-align: center;">62,362.29</td> <td style="text-align: center;">-</td> <td style="text-align: center;">62,362.29</td> <td style="text-align: center;">-</td> </tr> </tbody> </table>		CONTABILIDAD		BANCO		DEBE	HABER	DEBE	HABER	SALDO AL: 30 de Junio del 2019	62,362.29	-	62,362.29	-	CHEQUES EN TRANSITO					Fecha	No. Cheque	Beneficiario								DEPOSITOS EN TRANSITO:										ABONOS BANCARIOS NO CONTABILIZADOS										CARGOS BANCARIOS NO CONTABILIZADOS											62,362.29	-	62,362.29	-	SUMAS IGUALES	62,362.29	-	62,362.29	-
	CONTABILIDAD		BANCO																																																																			
	DEBE	HABER	DEBE	HABER																																																																		
SALDO AL: 30 de Junio del 2019	62,362.29	-	62,362.29	-																																																																		
CHEQUES EN TRANSITO																																																																						
Fecha	No. Cheque	Beneficiario																																																																				
DEPOSITOS EN TRANSITO:																																																																						
ABONOS BANCARIOS NO CONTABILIZADOS																																																																						
CARGOS BANCARIOS NO CONTABILIZADOS																																																																						
	62,362.29	-	62,362.29	-																																																																		
SUMAS IGUALES	62,362.29	-	62,362.29	-																																																																		
ELABORÓ  CP. MARCO A. MARTINEZ CAMACHO JEFE DEPTO. DE CONTABILIDAD	REVISÓ  LIC. MARY CRUZ MOLINA SALAS SUBDIRECCION DE ADMON Y FINANZAS	AUTORIZÓ  MAE ADRIANA E VIDA CABALLERO RECTORA																																																																				

	UNIVERSIDAD TECNOLÓGICA DE PARRAS DE LA FUENTE COAHUILA DE ZARAGOZA				
BBVA	Conciliación Bancaria CTA: 0111518224 30 de Junio del 2019				
		CONTABILIDAD		BANCO	
		DEBE	HABER	DEBE	HABER
SALDO AL: 30 de Junio del 2019		299,004.37		299,004.37	
CHEQUES EN TRANSITO					
Fecha	No Cheque	Beneficiario			
(Empty table for cheques in transit)					
DEPOSITOS EN TRANSITO:					
ABONOS BANCARIOS NO CONTABILIZADOS					
CARGOS BANCARIOS NO CONTABILIZADOS					
		299,004.37	-	299,004.37	-
SUMAS IGUALES		299,004.37		299,004.37	
ELABORO  CP. MARCO A. MARTINEZ CAMACHO JEFE DEPTO. DE CONTABILIDAD		REVISO  LIC. MARY CRUZ MOLINA SALAS SUBDIRECCION DE ADMON Y FINANZAS		AUTORIZO  MAE ADRIANA EVIDAL CABALLERO RECTORA	

	UNIVERSIDAD TECNOLÓGICA DE PARRAS DE LA FUENTE COAHUILA DE ZARAGOZA				
	BBVA	Conciliación Bancaria CTA. 0105892465 30 de Junio del 2019			
		CONTABILIDAD		BANCO	
		DEBE	HABER	DEBE	HABER
SALDO AL: 30 de Junio del 2019		15,000.00	-	15,000.00	
CHEQUES EN TRANSITO					
Fecha	No. Cheque	Beneficiario			
EPOSITOS EN TRANSITO:					
ABONOS BANCARIOS NO CONTABILIZADOS					
CARGOS BANCARIOS NO CONTABILIZADOS					
		15,000.00	-	15,000.00	
SUMAS IGUALES				15,000.00	-
				15,000.00	-
 EL JEFE CP. MARCO A. MARTINEZ CAMACHO JEFE DEPTO. DE CONTABILIDAD		 REVISOR LIC. MARY CRUZ MOLINA SALAS SUBDIRECCION DE ADMON Y FINANZAS		 AUTORIZADO MAE ADRIANA EVIDAL CRIBILLERO RECTORA	



UNIVERSIDAD TECNOLÓGICA DE PARRAS DE LA FUENTE
COAHUILA DE ZARAGOZA

BBVA





Conciliación Bancaria CTA. 0105891736
30 de Junio del 2019

	CONTABILIDAD		BANCO	
	DEBE	HABER	DEBE	HABER
SALDO AL: 30 de Junio del 2019	12,061.49		12,061.49	
CHEQUES EN TRANSITO				
Fecha	No. Cheque	Beneficiario		
DEPOSITOS EN TRANSITO:				
31-mar-19				
ABONOS BANCARIOS NO CONTABILIZADOS				
CARGOS BANCARIOS NO CONTABILIZADOS				
		12,061.49		12,061.49
SUMAS IGUALES		12,061.49	-	12,061.49

ELABORO
[Signature]
CP MARCO A. MARTINEZ CAMACHO
JEFE DEPTO. DE CONTABILIDAD

REVISO
[Signature]
LIC. MARY CRUZ MOLINA SALAS
SUBDIRECCION DE ADMON Y FINANZAS

AUTORIZO
[Signature]
MAE ADRIANA E. VIAL CABALLERO
RECTORA

	UNIVERSIDAD TECNOLÓGICA DE PARRAS DE LA FUENTE COAHUILA DE ZARAGOZA												
BBVA	Conciliación Bancaria CTA. 0105892872 30 de Junio del 2019												
SALDO AL: 30 de Junio del 2019	<table border="1" style="width: 100%; border-collapse: collapse;"> <thead> <tr> <th colspan="2" style="text-align: center;">CONTABILIDAD</th> <th colspan="2" style="text-align: center;">BANCO</th> </tr> <tr> <th style="text-align: center;">DEBE</th> <th style="text-align: center;">HABER</th> <th style="text-align: center;">DEBE</th> <th style="text-align: center;">HABER</th> </tr> </thead> <tbody> <tr> <td style="text-align: center;">15,000.00</td> <td style="text-align: center;">-</td> <td style="text-align: center;">15,000.00</td> <td style="text-align: center;">-</td> </tr> </tbody> </table>	CONTABILIDAD		BANCO		DEBE	HABER	DEBE	HABER	15,000.00	-	15,000.00	-
CONTABILIDAD		BANCO											
DEBE	HABER	DEBE	HABER										
15,000.00	-	15,000.00	-										
CHEQUES EN TRANSITO <table style="width: 100%; border-collapse: collapse;"> <thead> <tr> <th style="text-align: left;">Fecha</th> <th style="text-align: left;">No. Cheque</th> <th style="text-align: left;">Beneficiario</th> </tr> </thead> <tbody> <tr> <td> </td> <td> </td> <td> </td> </tr> </tbody> </table>		Fecha	No. Cheque	Beneficiario									
Fecha	No. Cheque	Beneficiario											
DEPOSITOS EN TRANSITO:													
ABONOS BANCARIOS NO CONTABILIZADOS													
CARGOS BANCARIOS NO CONTABILIZADOS													
<table border="1" style="width: 100%; border-collapse: collapse;"> <tbody> <tr> <td style="width: 50%;"></td> <td style="text-align: center;">15,000.00</td> <td style="width: 50%;"></td> <td style="text-align: center;">15,000.00</td> </tr> <tr> <td style="text-align: center;">SUMAS IGUALES</td> <td style="text-align: center;">15,000.00</td> <td style="text-align: center;">-</td> <td style="text-align: center;">15,000.00</td> </tr> </tbody> </table>			15,000.00		15,000.00	SUMAS IGUALES	15,000.00	-	15,000.00				
	15,000.00		15,000.00										
SUMAS IGUALES	15,000.00	-	15,000.00										
ELABORO  CP. MARCO A. MARTINEZ CAMACHO JEFE DEPTO. DE CONTABILIDAD	REVISO  LIC. MARY ORDE MOLINA SALAS SUBDIRECCION DE ADMON Y FINANZAS	AUTORIZO  MAE ADRIANA E VIDAL CABALLERO RECTORA											



"2019, Año del Caudillo del Sur, Emiliano Zapata"

INFORMACIÓN ADICIONAL

T) ACUSE DE RECEPCION
CORRESPONDIENTE A LA CARGA
DEL INFORME DEL AVANCE DE
GESTION FINANCIERA DEL
SEGUNDO TRIMESTRE 2019
GENERADO DEL SOFTWARE
"MIRADOR COAHUILA"



Acuse de Actividad



Ente Público: Universidad Tecnológica de Parras de la Fuente

Periodo: 2do Trimestre 2019

Tipo de Acuse: Normal

Fecha de recepción: 2019/07/30

Hora de recepción: 16:00:50

La Auditoría Superior del Estado de Coahuila, se da por enterada de la recepción de la información digital presentada por el ente público, por tal motivo no se le exime la responsabilidad de presentarla de forma impresa.

Información Requerida	Cumple/Incumple
1.1 Estado de Situación Financiera	✓
1.2 Estado de Actividades Trimestral	✓
1.15 Estado de Actividades Acumulado	✓
1.3 Estado de Variación en la Hacienda Pública	✓
1.4 Estado de Cambios en la Situación Financiera	✓
1.5 Estado de Flujos de Efectivo	✓
1.6 Estado Analítico del Activo	✓
1.7 Estado Analítico de la Deuda y Otros Pasivos	✓
1.8 Informe sobre Pasivos Contingentes	✓
1.9 Notas de Desglose a los Estados Financieros	✓
1.10 Notas de Memoria	✓
1.11 Notas de Gestión Administrativa a los Estados Financieros	✓
1.12 Balanza de Comprobación Trimestral	✓
1.16 Balanza de Comprobación Acumulada	✓
1.13 Dictamen de Auditoría Independiente	✓
2.1 Estado Analítico de Ingresos - CE	✓
2.2 Estado Analítico de Ingresos - CFF	✓
2.3 Estado Analítico de Ingresos - CRI	✓
2.4 Estado Analítico del Ejercicio del Presupuesto de Egresos - CA	✓
2.5 Estado Analítico del Ejercicio del Presupuesto de Egresos - CE	✓
2.6 Estado Analítico del Ejercicio del Presupuesto de Egresos - COG	✓



Acuse de Actividad



Información Requerida	Cumple/Incumple
2.7 Estado Analítico del Ejercicio del Presupuesto de Egresos - CFG	✓
2.8 Endeudamiento Neto	✓
2.9 Intereses de la Deuda	✓
2.10 Indicadores de Postura Fiscal (Flujo de Fondos)	✓
3.1 Gasto por Categoría Programática	✓
3.2 Programas y Proyectos de Inversión	✓
3.3 Indicadores de Resultados	✓
3.4 El cumplimiento de los objetivos proyectados en los programas	✓
3.5 Los Resultados de la Evaluación del Desempeño	✓
4.1 Relación de Bienes Muebles que componen su patrimonio	✓
4.2 Relación de Bienes Inmuebles que componen su patrimonio	✓
4.3 Reporte de Esquemas Bursátiles y Coberturas Financieras	✓
4.4 Formato del Ejercicio y Destino del Gasto Federalizado y Reintegros	✓
4.6 El IAGF en archivo digital en formato PDF	✓
4.7 Carátulas de Conciliaciones Bancarias	✓
5.1 Estado de Situación Financiera Detallado - LDF	✓
5.2 Informe Analítico de la Deuda Pública y Otros Pasivos - LDF	✓
5.3 Informe Analítico de Obligaciones Diferentes de Financiamientos - LDF	✓
5.4 Balance Presupuestario - LDF	✓
5.5 Estado Analítico de Ingresos Detallado - LDF	✓
5.6 Estado Analítico del Ejercicio del Presupuesto de Egresos Detallado - LDF COG	✓
5.7 Estado Analítico del Ejercicio del Presupuesto de Egresos Detallado - LDF CA	✓
5.8 Estado Analítico del Ejercicio del Presupuesto de Egresos Detallado - LDF CF	✓
5.9 Estado Analítico del Ejercicio del Presupuesto de Egresos Detallado - LDF CSPC	✓
5.10 Reporte de las acciones	✓

**Acuse de Actividad**

Información Requerida	Cumple/Incumple
5.11 Informar la fuente de los ingresos con la que se haya pagado el nuevo gasto	✓
5.12 La información relativa al cumplimiento de los convenios celebrados	✓



Acuse de Actividad



Cadena Original:

ID::3126;;Entidad::Universidad_Tecnologica_de_Parras_de_la_Fuente;;Estado::Envio_al_congreso;;Tipo_de_Acuse::Normal;;Fecha_de_Generacion::2019-07-30_22:00:50.474124;;Fecha_Inicial::False;;Fecha_Final::False;;Notas::Envio_al_Congreso;;Reportes::116506---recepcion_congreso***116511---recepcion_congreso***116513---recepcion_congreso***116516---recepcion_congreso***116518---recepcion_congreso***116519---recepcion_congreso***116520---recepcion_congreso***116522---recepcion_congreso***116523---recepcion_congreso***116524---recepcion_congreso***116528---recepcion_congreso***116532---recepcion_congreso***116535---recepcion_congreso***116544---recepcion_congreso***116551---recepcion_congreso***116552---recepcion_congreso***116553---recepcion_congreso***116554---recepcion_congreso***116555---recepcion_congreso***116556---recepcion_congreso***116557---recepcion_congreso***116558---recepcion_congreso***116559---recepcion_congreso***116560---recepcion_congreso***116561---recepcion_congreso***116562---recepcion_congreso***116563---recepcion_congreso***116564---recepcion_congreso***116565---recepcion_congreso***116566---recepcion_congreso***116567---recepcion_congreso***116568---recepcion_congreso***116569---recepcion_congreso***116570---recepcion_congreso***116571---recepcion_congreso***116572---recepcion_congreso***116573---recepcion_congreso***116574---recepcion_congreso***116575---recepcion_congreso***116576---recepcion_congreso***116577---recepcion_congreso***116578---recepcion_congreso***116579---recepcion_congreso***116580---recepcion_congreso***116581---recepcion_congreso***116582---recepcion_congreso***116583---recepcion_congreso***116584---recepcion_congreso***



Sello Digital:

6b9ad42a5239e8491a83c3f10835a5285df8763beb5bb14787756e4828cc01971a9b9ef2179df8b95d35fa807deb8781cf74805a288d0632bf38610d1580892b

SEP
SECRETARÍA DE
EDUCACIÓN PÚBLICA



UTP
UNIVERSIDAD DE
TECNOLOGÍA Y POLÍTICAS



"2019, Año del Caudillo del Sur, Emiliano Zapata"

INFORMACIÓN ADICIONAL

U) ENTREGA DE ARCHIVOS
ELECTRONICOS DE LOS
COMPROBANTES FISCALES POR
INTERNET (CFDI) EN SU
FORMATO XML.

C. 20 de noviembre #100 Col. José G.
Madero, Parras de la Fuente Coahuila.
C.P. 27089 (842) 422.33.13
www.utparras.edu.mx

¡Fuerte.
Coahuila) **es!**

ENTREGA DE LOS ARCHIVOS ELECTRONICOS DE LOS COMPROBANTES FISCALES DIGITALES POR INTERNET (CFDI) EN SU FORMATO XML, MEDIANTE LA HERRAMIENTA TECNOLÓGICA DISPUESTA POR ESTE ÓRGANO TÉCNICO, SE ENCUENTRA EN PROCESO DE CAPTURA EN LA PLATAFORMA POR LO QUE SE ENCUENTRA EN PROCESO.



RECTORÍA
UNIVERSIDAD TECNOLÓGICA
MIGUEL DE LA FUENTE

MAE. ADRIANA E. VIDAL CABALLERO
RECTORA



LIC. MARY CRUZ MOLINA SALAS
DPTO. CONTABILIDAD



"2019, Año del Caudillo del Sur, Emiliano Zapata"

V.- INFORMACIÓN DERIVADA DE LA LEY DE DISCIPLINA FINANCIERA

C. 20 de noviembre #100 Col. José G. Madero, Parras de la Fuente Coahuila.
C.P. 27989 (842) 422 33 13
www.utparras.edu.mx





"2019, Año del Caudillo del Sur, Emiliano Zapata"

INFORMACIÓN DERIVADA DE LA LEY DE DISCIPLINA FINANCIERA

A) ESTADO DE SITUACIÓN FINANCIERA DETALLADO AL 30 DE JUNIO DE 2019

UNIVERSIDAD TECNOLÓGICA DE PARRIS DE LA FUENTE (U)					
Estado de Situación Financiera Detallado - LDF					
Al 31 de diciembre de 2018 y al 30 de Junio de 2019 (U)					
(PESOS)					
Concepto (U)	2019 (U)	31 de diciembre de 2018 (U)	Concepto (P)	2019 (P)	31 de diciembre de 2018 (P)
ACTIVO			PASIVO		
Activo Circulante			Activo Circulante		
a. Efectivo y Equivalencias (a1+42+43+44+45+46)	423,428	31,537	a. Cuentas por Pagar a Corto Plazo (a1+a2+a3+a4+a5+a6+a7+a8)	1,143,873	476,733
a1) Efectivo	0	0	a1) Servicios Personales por Pagar a Corto Plazo	0	0
a2) Bancos/Financiera	423,428	31,537	a2) Provisiones por Pagar a Corto Plazo	0	70,148
a3) Bancos/Depositos e Otros	0	0	a3) Contratos por Oír en Público por Pagar a Corto Plazo	0	0
a4) Inversiones Temporales (Hasta 3 meses)	0	0	a4) Participaciones y Aprobaciones por Pagar a Corto Plazo	0	0
a5) Fondos con Retención Específica	0	0	a5) Transferencias Otorgadas por Pagar a Corto Plazo	0	0
a6) Depósitos de Fondos de Terceros en Garantía y/o Administración	0	0	a6) Intereses, Comisiones y Otros Gastos de la Deuda Pública por Pagar a Corto Plazo	0	0
a7) Otros Efectivos e Equivalentes	0	0	a7) Retenciones y Contribuciones por Pagar a Corto Plazo	1,137,423	463,622
b. Derechos a Recibir Efectivo o Equivalentes (b1+42+43+44+45+46+47)	175,067	980,242	a8) Devoluciones de Impuestos por Pagar a Corto Plazo	0	0
b1) Inversiones Financieras a Corto Plazo	0	0	a9) Otras Cuentas por Pagar a Corto Plazo	8,475	127,800
b2) Cuentas por Cobrar a Corto Plazo	0	0	b. Documentos por Pagar a Corto Plazo (b1+42+43)	0	0
b3) Derechos Diferidos por Cobrar a Corto Plazo	196,891	980,498	b1) Documentos Comerciales por Pagar a Corto Plazo	0	0
b4) Ingresos por Retención a Corto Plazo	0	0	b2) Documentos con Contratos por Otros Públicos por Pagar a Corto Plazo	0	0
b5) Derechos por Análisis de la Tercera a Corto Plazo	0	0	b3) Otros Documentos por Pagar a Corto Plazo	0	0
b6) Préstamos Otorgados a Corto Plazo	0	0	c. Pasivo a Corto Plazo de la Deuda Pública (c1+c2)	0	0
b7) Otros Derechos a Recibir Efectivo o Equivalentes a Corto Plazo	18,284	0	c1) Pasivo a Corto Plazo de la Deuda Pública	0	0
c. Derechos a Recibir Bienes o Servicios (c1+c2+c3+c4+c5)	0	0	c2) Pasivo a Corto Plazo de Arrendamiento Financiero	0	0
c1) Anticipo a Proveedores por Adquisición de Bienes y Prestación de Servicios a Corto Plazo	0	0	e. Títulos y Valores a Corto Plazo	0	0
c2) Anticipo a Proveedores por Adquisición de Bienes Inmuebles y Muebles a Corto Plazo	0	0	e. Pasivo Diferido a Corto Plazo (e1+e2+e3)	0	0
c3) Anticipo a Proveedores por Adquisición de Bienes Intangibles a Corto Plazo	0	0	e1) Ingresos Ordinarios por Adelantado a Corto Plazo	0	0
c4) Anticipo a Compras por Otros Públicos a Corto Plazo	0	0	e2) Ingresos Ordinarios por Adelantado a Corto Plazo	0	0
c5) Otros Derechos a Recibir Bienes o Servicios a Corto Plazo	0	0	e3) Otros Pasivos Diferidos a Corto Plazo	0	0
d. Inventario (d1+d2+d3+d4+d5)	0	0	f. Fondos y Bienes de Terceros en Garantía y/o Administración a Corto Plazo (d1+d2+d3+d4+d5)	0	0
d1) Inventario de Mercancías para Venta	0	0	f1) Fondos en Garantía a Corto Plazo	0	0
d2) Inventario de Mercancías Terminadas	0	0	f2) Fondos en Administración a Corto Plazo	0	0
d3) Inventario de Mercancías en Proceso de Elaboración	0	0	f3) Fondos Contingentes a Corto Plazo	0	0
d4) Inventario de Materiales Puros, Materiales y Suministros para Producción	0	0	f4) Fondos de Fideicomiso, Mandatos y Contratos Análogos a Corto Plazo	0	0
d5) Bienes en Tránsito	0	0	f5) Otros Fondos de Terceros en Garantía y/o Administración a Corto Plazo	0	0
e. Anticipo	0	0	g. Valores y Bienes en Garantía a Corto Plazo	0	0
f. Estimación por Pérdida o Débito de Activo Circulante (f1+f2)	0	0	g. Provisiones a Corto Plazo (g1+g2+g3)	1,262,488	1,088,974
f1) Estimación para Cuentas Incoables por Derechos a Recibir Efectivo o Equivalentes	0	0	g1) Provisiones para Demandas y Juicios a Corto Plazo	0	0
f2) Estimación por Débito de inventario	0	0	g2) Provisiones para Contingencias a Corto Plazo	0	0
g. Otros Activos Circulantes (g1+g2+g3+g4)	0	0	g3) Otras Provisiones a Corto Plazo	1,262,488	1,088,974
g1) Valores en Garantía	0	0	h. Otros Pasivos a Corto Plazo (h1+h2+H3)	0	0
g2) Bienes en Garantía (incluye Ingreso de Terce)	0	0	h1) Ingresos por Clasificación	0	0
g3) Bienes Derivados de Préstamos, Descuentos, Arrendamientos y Dación en Pago	0	0	h2) Reservas por Paréntesis	0	0
g4) Adquisición con Fondos de Terceros	0	0	h3) Otros Pasivos Circulantes	0	0
IA. Total de Activo Circulante (IA = a + b + c + d + e + f + g)	578,535	271,549	IA. Total de Pasivo Circulante (IA = a + b + c + d + e + f + g + h)	2,406,361	1,565,707
Activo No Circulante			Pasivo No Circulante		
a. Inversiones Financieras a Largo Plazo	0	0	a. Cuentas por Pagar a Largo Plazo	0	0
b. Derechos a Recibir Efectivo o Equivalentes a Largo Plazo	0	0	b. Documentos por Pagar a Largo Plazo	0	0
c. Bienes Inmuebles, Intangibles y Construcciones en Proceso	43,213	43,213	c. Deuda Pública a Largo Plazo	0	0
d. Bienes Muebles	6,962,067	6,857,131	d. Pasivos Diferidos a Largo Plazo	0	0
e. Activos Intangibles	546,010	546,010	e. Fondos y Bienes de Terceros en Garantía y/o Administración a Largo Plazo	0	0
f. Depreciación, Deterioro y Amortización Acumulada de Bienes	0	0	f. Provisiones a Largo Plazo	0	0
g. Activos Diferidos	0	0	IB. Total de Pasivo No Circulante (IB = a + b + c + d + e + f)	0	0
h. Estimación por Pérdida o Débito de Activo No Circulante	0	0	II. Total del Pasivo (II = IA + IB)	2,406,361	1,565,707
i. Otros Activos No Circulantes	0	0	HACIENDA PÚBLICA/PATRIMONIO		
IB. Total de Activo No Circulante (IB = a + b + c + d + e + f + g + h + i)	7,481,384	7,446,424	IIA. Hacienda Pública/Patrimonio Contributivo (IIA = a + b + c)	6,504,118	6,504,118
I. Total del Activo (I = IA + IB)	8,059,919	7,717,973	a. Aportaciones	0	0
			b. Operaciones de Capital	6,504,118	6,504,118
			c. Revalorización de la Hacienda Pública/Patrimonio	0	0
			IIIB. Hacienda Pública/Patrimonio General (IIIB = a + b + c + d + e)	461,574	35,690
			a. Resultado del Cambio (Monet/Desmonet)	-491,211	167,423
			b. Resultado de Cambios Interiores	-238,374	124,234
			c. Reservas	0	0
			d. Reservas	0	0
			e. Revalorización de Resultado de Servicios Interiores	-1,36,524	46,153
			IIIC. Exceso o Insuficiencia en la Actualización de la Hacienda Pública/Patrimonio (IIIC = a + b + c)	0	0
			a. Resultado por Producción Monetaria	0	0
			b. Resultado por Tenencia de Activos no Monetarios	0	0
			II. Total Hacienda Pública/Patrimonio (II = IIA + IIIB + IIIC)	6,965,692	6,539,808
			IV. Total del Pasivo y Hacienda Pública/Patrimonio (IV = II + III)	9,372,053	8,101,515



"2019, Año del Caudillo del Sur, Emiliano Zapata"

INFORMACIÓN DERIVADA DE LA LEY DE DISCIPLINA FINANCIERA

B) INFORME ANALÍTICO DE LA DEUDA Y OTROS PASIVOS DEL 01 DE ENERO AL 30 DE JUNIO DE 2019

UNIVERSIDAD TECNOLÓGICA DE PARRAS DE LA FUENTE (a)							
Informe Análisis de la Deuda Pública y Otros Pasivos - LDF							
Del 1 de Enero al 30 de Junio de 2019 (b)							
(PESOS)							
Denominación de la Deuda Pública y Otros Pasivos	Saldo al 31 de diciembre de 2018 (d)	Disposiciones del Periodo	Amortizaciones del Periodo	Revaluaciones, Reclassificaciones y Otros Ajustes	Saldo Final del Periodo	Pago de Intereses del Periodo	Pago de Comisiones y demás costos asociados durante el Periodo (j)
(c)	(d)	(e)	(f)	(g)	h=d+e-f+g	(i)	(j)
1. Deuda Pública (1=A+B)	0	0	0	0	0	0	0
A. Corto Plazo (A=a1+a2+a3)	0	0	0	0	0	0	0
a1) Instituciones de Crédito	0	0	0	0	0	0	0
a2) Títulos y Valores	0	0	0	0	0	0	0
a3) Arrendamientos Financieros	0	0	0	0	0	0	0
B. Largo Plazo (B=b1+b2+b3)	0	0	0	0	0	0	0
b1) instituciones de Crédito	0	0	0	0	0	0	0
b2) Títulos y Valores	0	0	0	0	0	0	0
b3) Arrendamientos Financieros	0	0	0	0	0	0	0
2. Otros Pasivos	1,566,701				2,406,361		
3. Total de la Deuda Pública y Otros Pasivos	1,566,701	0	0	0	2,406,361	0	0
4. Deuda Contingente 1 (informativo)	0	0	0	0	0	0	0
A. Deuda Contingente 1					0		
B. Deuda Contingente 2					0		
C. Deuda Contingente XX					0		
5. Valor de Instrumentos Bono Cupón Cero 2 (informativo)	0	0	0	0	0	0	0
A. Instrumento Bono Cupón Cero 1					0		
B. Instrumento Bono Cupón Cero 2					0		
C. Instrumento Bono Cupón Cero XX					0		

1. Se refiere a cualquier financiamiento en fuerte o garantía de pago definida, que sea otorgada de manera ordinaria y autorizada por los Entes Federativos con sus Entes, organismos descentralizados y empresas de participación estatal mayoritaria y Municipios, Estados o Municipios, y por los Municipios con sus respectivos organismos descentralizados y empresas de participación municipal respectiva.

2. Se refiere al valor del Bono Cupón Cero que respecta al pago de los créditos asociados al mismo (último).

Obligaciones a Corto Plazo (k)	Monto Contratado (l)	Plazo Pactado (m)	Tasa de Interés (n)	Comisiones y Costos Relacionados (o)	Tasa Efectiva (p)
6. Obligaciones a Corto Plazo (informativo)	0	0	0	0	0
A. Crédito 1					
B. Crédito 2					
C. Crédito XX					



"2019, Año del Caudillo del Sur, Emiliano Zapata"

INFORMACIÓN DERIVADA DE LA LEY DE DISCIPLINA FINANCIERA

C) INFORME ANALÍTICO DE OBLIGACIONES DIFERENTES DE FINANCIAMIENTOS

DEL 01 DE ENERO AL 30 DE JUNIO DE
2019



"2019, Año del Caudillo del Sur, Emiliano Zapata"

INFORMACIÓN DERIVADA DE LA LEY DE DISCIPLINA FINANCIERA

D) BALANCE PRESUPUESTARIO DEL 01 DE ENERO AL 30 DE JUNIO DE 2019

UNIVERSIDAD TECNOLÓGICA DE PARRAS DE LA FUENTE (a)			
Balance Presupuestario - LDF			
Del 1 de Enero al 30 de Junio de 2019 (b)			
(PESOS)			
Concepto (c)	Estimado/ Aprobado (d)	Devengado	Recaudado/ Pagado
A. Ingresos Totales (A = A1+A2+A3)	1,081,708	1,247,100	1,247,100
A1. Ingresos de Libre Disposición	1,081,708	1,247,100	1,247,100
A2. Transferencias Federales Etiquetadas			
A3. Financiamiento Neto	0	0	0
B. Egresos Presupuestarios* (B = B1+B2)	15,988,076	7,672,988	7,672,988
B1. Gasto No Etiquetado (sin incluir Amortización de la Deuda Pública)	1,081,708	1,346,083	1,346,083
B2. Gasto Etiquetado (sin incluir Amortización de la Deuda Pública)	14,906,368	6,326,915	6,326,915
C. Remanentes del Ejercicio Anterior (C = C1 + C2)		0	0
C1. Remanentes de Ingresos de Libre Disposición aplicados en el periodo			
C2. Remanentes de Transferencias Federales Etiquetadas aplicados en el periodo			
I. Balance Presupuestario (I = A - B + C)	-14,906,368	-6,425,888	-6,425,888
II. Balance Presupuestario sin Financiamiento Neto (II = I - A3)	-14,906,368	-6,425,888	-6,425,888
III. Balance Presupuestario sin Financiamiento Neto y sin Remanentes del Ejercicio Anterior (III = II - C)	-14,906,368	-6,425,888	-6,425,888

Concepto	Aprobado	Devengado	Pagado
E. Intereses, Comisiones y Gastos de la Deuda (E = E1+E2)	0	0	0
E1. Intereses, Comisiones y Gastos de la Deuda con Gasto No Etiquetado			
E2. Intereses, Comisiones y Gastos de la Deuda con Gasto Etiquetado			
IV. Balance Primario (IV = III - E)	-14,906,368	-6,425,888	-6,425,888

Concepto	Estimado/ Aprobado	Devengado	Recaudado/ Pagado
F. Financiamiento (F = F1 + F2)	0	0	0
F1. Financiamiento con Fuente de Pago de Ingresos de Libre Disposición			
F2. Financiamiento con Fuente de Pago de Transferencias Federales Etiquetadas			
G. Amortización de la Deuda (G = G1 + G2)	0	0	0
G1. Amortización de la Deuda Pública con Gasto No Etiquetado			
G2. Amortización de la Deuda Pública con Gasto Etiquetado			
A3. Financiamiento Neto (A3 = F - G)	0	0	0

Concepto	Estimado/ Aprobado	Devengado	Recaudado/ Pagado
A1. Ingresos de Libre Disposición	1,081,708	1,247,100	1,247,100
A3.1 Financiamiento Neto con Fuente de Pago de Ingresos de Libre Disposición (A3.1 = F1 - G1)	0	0	0
F1. Financiamiento con Fuente de Pago de Ingresos de Libre Disposición	0	0	0
G1. Amortización de la Deuda Pública con Gasto No Etiquetado	0	0	0
B1. Gasto No Etiquetado (sin incluir Amortización de la Deuda Pública)	1,081,708	1,346,083	1,346,083
C1. Remanentes de Ingresos de Libre Disposición aplicados en el periodo		0	0
V. Balance Presupuestario de Recursos Disponibles (V = A1 + A3.1 - B1 + C1)	0	-88,983	-88,983
VI. Balance Presupuestario de Recursos Disponibles sin Financiamiento Neto (VI = V - A3.1)	0	-88,983	-88,983

Concepto	Estimado/ Aprobado	Devengado	Recaudado/ Pagado
A2. Transferencias Federales Etiquetadas	0	0	0
A3.2 Financiamiento Neto con Fuente de Pago de Transferencias Federales Etiquetadas (A3.2 = F2 - G2)	0	0	0
F2. Financiamiento con Fuente de Pago de Transferencias Federales Etiquetadas	0	0	0
G2. Amortización de la Deuda Pública con Gasto Etiquetado	0	0	0
B2. Gasto Etiquetado (sin incluir Amortización de la Deuda Pública)	14,906,388	6,326,915	6,326,915
C2. Remanentes de Transferencias Federales Etiquetadas aplicados en el periodo		0	0
VI. Balance Presupuestario de Recursos Etiquetados (VI = A2 + A3.2 - B2 + C2)	-14,906,388	-6,326,915	-6,326,915
VII. Balance Presupuestario de Recursos Etiquetados sin Financiamiento Neto (VII = VI - A3.2)	-14,906,388	-6,326,915	-6,326,915



"2019, Año del Caudillo del Sur, Emiliano Zapata"

INFORMACIÓN DERIVADA DE LA LEY DE DISCIPLINA FINANCIERA

E) ESTADO ANALÍTICO DE INGRESOS DETALLADO

DEL 01 DE ENERO AL 30 DE JUNIO DE 2019

UNIVERSIDAD TECNOLÓGICA DE PARRAS DE LA FUENTE (a)						
Estado Analítico de Ingresos Detallado - LDF						
Del 1 de Enero al 30 de Junio de 2019 (b)						
(PESOS)						
Concepto (c)	Ingreso					Diferencia (e)
	Estimado (d)	Ampliaciones/ (Reducciones)	Modificado	Devergado	Recaudado	
Ingresos de Libre Disposición						
A. Impuestos			0			0
B. Cuentas y Aportaciones de Seguridad Social			0			0
C. Contribuciones de Mejoras			0			0
D. Derechos			0			0
E. Productos			0			0
F. Aprovechamientos			0			0
G. Ingresos por Ventas de Bienes y Prestación de Servicios	1,081,738	379,907	1,461,644	1,247,100	1,247,100	165,392
H. Participaciones	0	0	0	0	0	0
(H)=(h1+h2+h3+h4+h5+h6+h7+h8+h9+h10+h11)						
h1) Fondo General de Participaciones			0			0
h2) Fondo de Fomento Municipal			0			0
h3) Fondo de Fiscalización y Recaudación			0			0
h4) Fondo de Compensación			0			0
h5) Fondo de Extracción de Hidrocarburos			0			0
h6) Impuesto Especial Sobre Producción y Servicios			0			0
h7) 0.138% de la Recaudación Federal Participable			0			0
h8) 3.17% Sobre Extracción de Petróleo			0			0
h9) Gasolinas y Diesel			0			0
h10) Fondo del Impuesto Sobre la Renta			0			0
h11) Fondo de Estabilización de los Ingresos de las Entidades Federativas			0			0
I. Incentivos Derivados de la Colaboración Fiscal	0	0	0	0	0	0
(I)=(i1+i2+i3+i4+i5)						
i1) Tenencia o Uso de Vehículos			0			0
i2) Fondo de Compensación (SAN)			0			0
i3) Impuesto Sobre Automóviles Nuevos			0			0
i4) Fondo de Compensación de Repuestos-Intermedios			0			0
i5) Otros Incentivos Económicos			0			0
J. Transferencias y Asignaciones			0			0
K. Convenios	0	3,739,636	3,739,636	3,739,636	3,739,636	3,739,636
K1) Otros Convenios y Subsidios	0	3,739,636	3,739,636	3,739,636	3,739,636	3,739,636
L. Otros Ingresos de Libre Disposición (L)=(l1+l2)	14,906,368	0	14,906,368	0	0	-14,906,368
l1) Participaciones en Ingresos Locales			0			0
l2) Otros Ingresos de Libre Disposición	14,906,368	0	14,906,368	0	0	-14,906,368
I. Total de Ingresos de Libre Disposición (I)=(A+B+C+D+E+F+G+H+I+J+K+L)	15,988,076	4,119,542	26,107,618	4,986,735	4,986,735	-11,001,340
Ingresos Excedentes de Ingresos de Libre Disposición						
Transferencias Federales Etiquetadas						
A. Aportaciones (A)=(a1+a2+a3+a4+a5+a6+a7+a8)	0	0	0	0	0	0
a1) Fondo de Aportaciones para la Nómina Educativa y Gasto Operativo			0			0
a2) Fondo de Aportaciones para los Servicios de Salud			0			0
a3) Fondo de Aportaciones para la Infraestructura Social			0			0
a4) Fondo de Aportaciones para el Fortalecimiento de los Municipios y de las Demarcaciones Territoriales del Distrito Federal			0			0
a5) Fondo de Aportaciones Múltiples			0			0
a6) Fondo de Aportaciones para la Educación Tecnológica y de Adultos			0			0
a7) Fondo de Aportaciones para la Seguridad Pública de los Estados y del Distrito Federal			0			0
a8) Fondo de Aportaciones para el Fortalecimiento de las Entidades Federativas			0			0
B. Convenios (B)=(b1+b2+b3+b4)	0	2,202,302	2,202,302	2,202,302	2,202,302	2,202,302
b1) Convenios de Protección Social en Salud			0			0
b2) Convenios de Descentralización			0			0
b3) Convenios de Reasignación			0			0
b4) Otros Convenios y Subsidios	0	2,202,302	2,202,302	2,202,302	2,202,302	2,202,302
C. Fondos Distintos de Aportaciones (C)=(c1+c2)	0	0	0	0	0	0
c1) Fondo para Entidades Federativas y Municipios Productores de Hidrocarburos			0			0
c2) Fondo Minero			0			0
D. Transferencias, Asignaciones, Subsidios y Subvenciones, y Pensiones y Jubilaciones			0			0

UNIVERSIDAD TECNOLÓGICA DE PARRAS DE LA FUENTE (a)						
Estado Analítico de Ingresos Detallado - LDF						
Del 1 de Enero al 30 de Junio de 2019 (b)						
(PESOS)						
Concepto (c)	Ingreso					Diferencia (e)
	Estimado (d)	Ampliaciones/ (Reducciones)	Modificado	Devengado	Recaudado	
E. Otras Transferencias Federales Etiquetadas			0			0
II. Total de Transferencias Federales Etiquetadas (II = A + B + C + D + E)	0	2,202,302	2,202,302	2,202,302	2,202,302	2,202,302
III. Ingresos Derivados de Financiamientos (III = A)	0	0	0	0	0	0
A. Ingresos Derivados de Financiamientos			0			0
IV. Total de Ingresos (IV = I + II + III)	15,988,076	6,321,844	22,309,920	7,189,037	7,189,037	-8,739,038
Datos Informativos						
1. Ingresos Derivados de Financiamientos con Fuente de Pago de Ingresos de Libre Disposición			0			0
2. Ingresos Derivados de Financiamientos con Fuente de Pago de Transferencias Federales Etiquetadas			0			0
3. Ingresos Derivados de Financiamientos (3 = 1 + 2)	0	0	0	0	0	0



"2019, Año del Caudillo del Sur, Emiliano Zapata"

INFORMACIÓN DERIVADA DE LA LEY DE DISCIPLINA FINANCIERA

F) ESTADO ANALÍTICO DEL EJERCICIO DEL PRESUPUESTO DE EGRESOS DETALLADO POR CLASIFICACIÓN POR OBJETO DEL GASTO

DEL 01 DE ENERO AL 30 DE JUNIO DE 2019

UNIVERSIDAD TECNOLÓGICA DE PARRAS DE LA FUENTE (u)						
Estado Analítico del Ejercicio del Presupuesto de Egresos Detallado - LDF						
Clasificación por Objeto del Gasto (Capítulo y Concepto)						
(Del 1 de Enero al 30 de Junio de 2019 (b))						
(PESOS)						
Concepto (i)	Egresos					Subejercicio (j)
	Aprobado (f)	Ampliaciones/ (Reducciones)	Modificado	Devengado	Pagado	
I. Gasto No Especificado (3A+3B+3C+3D+E+3F+3G+3H)	1,081,708	473,603	1,555,311	1,348,083	1,348,083	288,229
A. Servicios Personales (A1+A2+A3+A4+A5+A6+A7)	0	0	0	0	0	0
a1) Remuneraciones al Personal de Carácter Permanente	0	0	0	0	0	0
a2) Remuneraciones al Personal de Carácter Transitorio	0	0	0	0	0	0
a3) Remuneraciones Adicionales y Especiales	0	0	0	0	0	0
a4) Seguridad Social	0	0	0	0	0	0
a5) Otras Prestaciones Sociales y Económicas	0	0	0	0	0	0
a6) Previsiones	0	0	0	0	0	0
a7) Pago de Estímulos a Servidores Públicos	0	0	0	0	0	0
B. Materiales y Suministros (B1+B2+B3+B4+B5+B6+B7+B8+B9)	114,908	185,617	310,525	294,761	294,761	103,962
b1) Materiales de Administración, Emisión de Documentos y Artículos Oficiales	22,874	46,390	69,265	59,855	59,855	3,410
b2) Alimentos y Utensilios	18,454	30,637	49,091	47,191	47,191	52,900
b3) Materiales Primarios y Materiales de Producción y Comercialización	0	880	880	880	880	0
b4) Materiales y Artículos de Construcción y de Reparación	15,226	44,813	59,999	39,792	39,792	19,456
b5) Productos Químicos, Farmacéuticos y de Laboratorio	5,000	4,720	9,720	250	250	24
b6) Combustibles, Lubricantes y Aditivos	12,000	28,152	40,152	21,640	21,640	18,512
b7) Vestuario, Blancos, Piezas de Protección y Artículos Deportivos	508	4,983	5,491	0	0	4,983
b8) Materiales y Suministros Para Seguridad	0	0	0	0	0	0
b9) Herramientas, Refacciones y Accesorios Menores	19,942	-13,373	6,569	5,372	5,372	1,057
C. Servicios Generales (C1+C2+C3+C4+C5+C6+C7+C8+C9)	966,801	274,827	1,241,628	1,118,262	1,118,262	183,266
c1) Servicios Básicos	3,500	40,000	43,500	42,190	42,190	338
c2) Servicios de Asesoramiento	140,191	25,937	166,128	155,423	155,423	16,695
c3) Servicios Profesionales, Científicos, Técnicos y Otros Servicios	240,970	220,463	461,433	471,464	469,194	2,270
c4) Servicios Financieros, Bancarios y Comerciales	85,673	-47,762	37,909	30,462	30,462	17,447
c5) Servicios de Instalación, Reparación, Mantenimiento y Conservación	51,952	41,363	93,315	85,513	85,513	7,801
c6) Servicios de Comunicación Social y Publicidad	25,616	-10,274	15,342	13,981	13,981	1,351
c7) Servicios de Traducción y Vérticos	230,001	10,613	240,614	218,752	218,752	81,912
c8) Servicios Oficiales	24,981	80,740	105,720	105,488	105,488	232
c9) Otros Servicios Generales	162,919	-118,312	44,607	6,367	6,367	1,220
D. Transferencias, Asignaciones, Subsidios y Otras Ayudas (D1+D2+D3+D4+D5+D6+D7+D8+D9)	0	0	0	0	0	0
d1) Transferencias Internas y Asignaciones al Sector Público	0	0	0	0	0	0
d2) Transferencias al Resto del Sector Público	0	0	0	0	0	0
d3) Subsidios y Subvenciones	0	0	0	0	0	0
d4) Ayudas Sociales	0	0	0	0	0	0
d5) Pensiones y Jubilaciones	0	0	0	0	0	0
d6) Transferencias a Fideicomisos, Mandatos y Otros Análogos	0	0	0	0	0	0
d7) Transferencias a la Seguridad Social	0	0	0	0	0	0
d8) Donativos	0	0	0	0	0	0
d9) Transferencias al Externo	0	0	0	0	0	0
E. Bienes Muebles, Inmuebles e Intangibles (E1+E2+E3+E4+E5+E6+E7+E8+E9)	0	2,960	2,960	2,960	2,960	0
e1) Mobiliario y Equipo de Administración	0	0	0	0	0	0
e2) Mobiliario y Equipo Educativo y Recreativo	0	0	0	0	0	0
e3) Equipo e Instrumental Médico y de Laboratorio	0	0	0	0	0	0
e4) Vehículos y Equipo de Transporte	0	0	0	0	0	0
e5) Equipo de Defensa y Seguridad	0	0	0	0	0	0
e6) Maquinaria, Otros Equipos y Herramientas	0	2,960	2,960	2,960	2,960	0
e7) Activos Biológicos	0	0	0	0	0	0
e8) Bienes Inmuebles	0	0	0	0	0	0
e9) Activos Intangibles	0	0	0	0	0	0
F. Inversión Pública (F1+F2+F3)	0	0	0	0	0	0
f1) Obra Pública en Bienes de Dominio Público	0	0	0	0	0	0
f2) Obra Pública en Bienes Propios	0	0	0	0	0	0
f3) Proyectos Productivos y Acciones de Fomento	0	0	0	0	0	0
G. Inversiones Financieras y Otras Provisiones (G1+G2+G3+G4+G5+G6+G7)	0	0	0	0	0	0
g1) Inversiones Para el Fomento de Actividades Productivas	0	0	0	0	0	0
g2) Acciones y Participaciones de Capital	0	0	0	0	0	0
g3) Compra de Títulos y Valores	0	0	0	0	0	0
g4) Concesión de Préstamos	0	0	0	0	0	0
g5) Inversiones en Fideicomisos, Mandatos y Otros Análogos	0	0	0	0	0	0
g6) Inversiones de Desastres Naturales (Informativas)	0	0	0	0	0	0
g7) Otras Inversiones Financieras	0	0	0	0	0	0
g8) Provisiones para Contingencias y Otras erogaciones Especiales	0	0	0	0	0	0
H. Participaciones y Aportaciones (H1+H2+H3)	0	0	0	0	0	0
h1) Participaciones	0	0	0	0	0	0
h2) Aportaciones	0	0	0	0	0	0
h3) Convenios	0	0	0	0	0	0
I. Deuda Pública (I1+I2+I3+I4+I5+I6+I7)	0	0	0	0	0	0
i1) Amortización de la Deuda Pública	0	0	0	0	0	0
i2) Intereses de la Deuda Pública	0	0	0	0	0	0
i3) Comisiones de la Deuda Pública	0	0	0	0	0	0
i4) Gastos de la Deuda Pública	0	0	0	0	0	0
i5) Costo por Coberturas	0	0	0	0	0	0
i6) Apoyos Financieros	0	0	0	0	0	0
i7) Abatidos de Ejercicios Fiscales Anteriores (ADEFAS)	0	0	0	0	0	0

UNIVERSIDAD TECNOLÓGICA DE PARRAL DE LA FUENTE (a)						
Estado Anual del Ejercicio del Presupuesto de Egresos Detallado - LOF						
Clasificación por Objeto del Gasto (Capítulo y Concepto)						
Del 1 de Enero al 30 de Junio de 2019 (b)						
(PESOS)						
Concepto (c)	Egresos					Subejercicio (e)
	Aprobado (d)	Ampliaciones/ (Reducciones)	Modificado	Devengado	Pagado	
B. Gasto Ejecutado (B=A+B+C+D+E+F+G+H)	14,906,368	-473,603	14,432,765	6,326,915	6,326,915	6,105,849
A. Servicios Personales (A1+A2+A3+A4+A5+A6+A7)	13,669,783	-537,311	13,132,472	3,541,158	3,541,158	7,991,253
a1) Remuneraciones al Personal de Carrera Permanente	11,402,854	798,923	12,111,777	4,597,400	4,597,400	7,514,377
a2) Remuneraciones al Personal de Carrera Transitoria	0	173,029	173,029	173,029	173,029	0
a3) Remuneraciones Adicionales y Especiales	1,579,977	-1,174,329	405,648	30,000	30,000	454,720
a4) Seguridad Social	425,507	683,185	1,108,692	390,484	390,484	2,208
a5) Otras Prestaciones Sociales y Económicas	161,525	-12,142	149,383	129,416	129,416	19,948
a6) Provisiones	0	0	0	0	0	0
a7) Pago de Estímulos a Servidores Públicos	0	0	0	0	0	0
B. Materiales y Suministros (B1+B2+B3+B4+B5+B6+B7+B8)	0	144,644	144,644	122,930	122,930	20,508
b1) Materiales de Administración, Emisión de Documentos y Artículos Oficiales	0	29,258	29,258	29,258	29,258	0
b2) Alimentos y Servicios	0	60,252	60,252	40,967	40,967	19,285
b3) Materias Primas y Materiales de Producción y Comercialización	0	19,075	19,075	19,075	19,075	0
b4) Materiales y Artículos de Construcción y de Reparación	0	16,769	16,769	16,769	16,769	1
b5) Productos Químicos, Farmacéuticos y de Laboratorio	0	5,080	5,080	5,080	5,080	0
b6) Combustibles, Lubricantes y Aditivos	0	4,197	4,197	2,914	2,914	1,283
b7) Vestuario, Blancos, Prendas de Protección y Artículos Deportivos	0	0	0	0	0	0
b8) Materiales y Suministros Para Seguridad	0	0	0	0	0	0
b9) Herramientas, Refacciones y Accesorios Menores	0	9,833	9,833	9,833	9,833	0
C. Servicios Generales (C1+C2+C3+C4+C5+C6+C7+C8+C9)	1,236,825	-460,715	776,110	661,821	661,821	94,086
c1) Servicios Básicos	479,317	-394,909	84,408	82,238	82,238	24,010
c2) Servicios de Amanuense	0	90,270	90,270	78,670	78,670	11,600
c3) Servicios Profesionales, Científicos, Técnicos y Otros Servicios	303,514	-108,175	195,339	175,309	175,309	31
c4) Servicios Financieros, Bancarios y Comerciales	0	7,475	7,475	7,315	7,315	160
c5) Servicios de Instalación, Reparación, Mantenimiento y Conservación	262,795	-84,000	178,795	136,798	136,798	41,987
c6) Servicios de Comunicación Social y Publicidad	0	0	0	0	0	0
c7) Servicios de Traslado y Viáticos	0	42,347	42,347	26,260	26,260	16,087
c8) Servicios Oficiales	0	103,695	103,695	103,483	103,483	212
c9) Otros Servicios Generales	0	51,750	51,750	51,750	51,750	0
D. Transferencias, Asignaciones, Subsidios y Otros Ayudes (D1+D2+D3+D4+D5+D6+D7+D8+D9)	0	0	0	0	0	0
d1) Transferencias Internas y Asignaciones al Sector Público	0	0	0	0	0	0
d2) Transferencias al Resto del Sector Público	0	0	0	0	0	0
d3) Subsidios y Subvenciones	0	0	0	0	0	0
d4) Ayudas Sociales	0	0	0	0	0	0
d5) Pensiones y Jubilaciones	0	0	0	0	0	0
d6) Transferencias a Fideicomisos, Mandatos y Otros Análogos	0	0	0	0	0	0
d7) Transferencias a la Seguridad Social	0	0	0	0	0	0
d8) Donativos	0	0	0	0	0	0
d9) Transferencias al Exterior	0	0	0	0	0	0
E. Bienes Muebles, Inmuebles e Intangibles (E1+E2+E3+E4+E5+E6+E7+E8+E9)	0	0	0	0	0	0
e1) Mobiliario y Equipo de Administración	0	0	0	0	0	0
e2) Mobiliario y Equipo Educativo y Recreativo	0	0	0	0	0	0
e3) Equipo e Instrumental Médico y de Laboratorio	0	0	0	0	0	0
e4) Vehículos y Equipo de Transporte	0	0	0	0	0	0
e5) Equipo de Defensa y Seguridad	0	0	0	0	0	0
e6) Maquinaria, Otros Equipos y Herramientas	0	0	0	0	0	0
e7) Activos Biológicos	0	0	0	0	0	0
e8) Bienes Inmuebles	0	0	0	0	0	0
e9) Activos Intangibles	0	0	0	0	0	0
F. Inversión Pública (F1+F2+F3)	0	0	0	0	0	0
f1) Obra Pública en Bienes de Dominio Público	0	0	0	0	0	0
f2) Obra Pública en Bienes Propios	0	0	0	0	0	0
f3) Proyectos Productivos y Acciones de Fomento	0	0	0	0	0	0
G. Inversiones Financieras y Otras Provisiones (G1+G2+G3+G4+G5+G6+G7)	0	0	0	0	0	0
g1) Inversiones Para el Fomento de Actividades Productivas	0	0	0	0	0	0
g2) Acciones y Participaciones de Capital	0	0	0	0	0	0
g3) Compra de Títulos y Valores	0	0	0	0	0	0
g4) Concesión de Préstamos	0	0	0	0	0	0
g5) Inversiones en Fideicomisos, Mandatos y Otros Análogos	0	0	0	0	0	0
Fideicomisos de Desastres Naturales (Informativos)	0	0	0	0	0	0
g6) Otras Inversiones Financieras	0	0	0	0	0	0
g7) Provisiones para Contingencias y Otras erogaciones Especiales	0	0	0	0	0	0
H. Participaciones y Aportaciones (H1+H2+H3)	0	0	0	0	0	0
h1) Participaciones	0	0	0	0	0	0
h2) Aportaciones	0	0	0	0	0	0
h3) Convenios	0	0	0	0	0	0
I. Deuda Pública (I1+I2+I3+I4+I5+I6+I7)	0	0	0	0	0	0
i1) Amortización de la Deuda Pública	0	0	0	0	0	0
i2) Intereses de la Deuda Pública	0	0	0	0	0	0
i3) Comisiones de la Deuda Pública	0	0	0	0	0	0
i4) Gastos de la Deuda Pública	0	0	0	0	0	0
i5) Costo por Coberturas	0	0	0	0	0	0
i6) Apoyos Financieros	0	0	0	0	0	0
i7) Adelantos de Ejercicios Fiscales Anteriores (ADEFAS)	0	0	0	0	0	0
B. Total de Egresos (B = I + H)	15,988,074	0	15,988,074	7,572,996	7,572,996	8,315,077

SEP
SECRETARÍA DE
EDUCACIÓN PÚBLICA



UTP
UNIVERSIDAD
TÉCNICA PARRAS DE LA FUENTE



"2019, Año del Caudillo del Sur, Emiliano Zapata"

INFORMACIÓN DERIVADA DE LA LEY DE DISCIPLINA FINANCIERA

G) ESTADO ANALÍTICO DEL EJERCICIO DEL PRESUPUESTO DE EGRESOS DETALLADO POR CLASIFICACIÓN ADMINISTRATIVA

DEL 01 DE ENERO AL 30 DE JUNIO DE
2019

UNIVERSIDAD TECNOLÓGICA DE PARRAS DE LA FUENTE (a)						
Estado Analítico del Ejercicio del Presupuesto de Egresos Detallado - LDF						
Clasificación Administrativa						
Del 1 de Enero al 30 de Junio de 2019 (b)						
(PESOS)						
Concepto (c)	Egresos					Subejercicio (e)
	Aprobado (d)	Ampliaciones/ (Reducciones)	Modificado	Devengado	Pagado	
I. Gasto No Etiquetado (I=A+B+C+D+E+F+G+H)	1,081,708	473,603	1,555,311	1,346,083	1,346,083	299,228
RECTORIA	242,000	-81,593	180,340	119,452	119,452	60,889
DIRRECCION ACADEMICA	79,655	130,403	210,258	209,399	209,399	863
ADMINISTRACION Y FINANZAS	703,898	-270,631	433,272	380,505	380,505	62,767
PLANEACION	0	27,264	27,264	25,860	25,860	1,398
SERVICIOS ESCOLARES	5,500	362,406	367,906	337,998	337,998	20,907
SITE	11,000	63,148	74,148	64,117	64,117	10,031
VINCULACION	39,454	222,669	262,123	208,750	208,750	53,373
						0
II. Gasto Etiquetado (II=A+B+C+D+E+F+G+H)	14,906,368	-473,603	14,432,765	6,326,915	6,326,915	8,105,849
RECTORIA	0	46,676	46,676	30,578	30,578	16,098
DIRRECCION ACADEMICA	0	215,131	215,131	196,058	196,060	19,075
ADMINISTRACION Y FINANZAS	14,906,368	-879,258	14,027,010	5,969,504	5,969,504	8,057,506
SERVICIOS ESCOLARES	0	104,607	104,607	91,636	91,636	12,971
VINCULACION	0	39,341	39,341	39,143	39,143	199
						0
						0
						0
						0
III. Total de Egresos (III = I + II)	15,988,076	0	15,988,076	7,672,998	7,672,998	8,315,077

SEP
SECRETARÍA DE
EDUCACIÓN PÚBLICA



UTP
UNIVERSIDAD DE
TECNOLOGÍAS Y POLÍTICAS



"2019, Año del Caudillo del Sur, Emiliano Zapata"

INFORMACIÓN DERIVADA DE LA LEY DE DISCIPLINA FINANCIERA

H) ESTADO ANALÍTICO DEL EJERCICIO DEL PRESUPUESTO DE EGRESOS DETALLADO POR CLASIFICACIÓN FUNCIONAL DEL 01 DE ENERO AL 30 DE JUNIO DE 2019

UNIVERSIDAD TECNOLÓGICA DE PARRAL DE LA FUENTE (a)						
Estado Analítico del Ejercicio del Presupuesto de Egresos Detallado - LDF						
Clasificación Funcional (Finalidad y Función)						
Del 1 de Enero al 30 de Junio de 2019 (b)						
(PESOS)						
Concepto (c)	Egresos					Subejercicio (e)
	Aprobado (d)	Ampliaciones/Reducciones	Modificado	Devengado	Pagado	
I. Gasto No Etiquetado (I=A+B+C+D)	1,081,708	473,603	1,555,311	1,346,083	1,346,083	209,228
A. Gobierno (A=a1+a2+a3+a4+a5+a6+a7+a8)	0	0	0	0	0	0
a1) Legislación	0	0	0	0	0	0
a2) Justicia	0	0	0	0	0	0
a3) Coordinación de la Política de Gobierno	0	0	0	0	0	0
a4) Relaciones Exteriores	0	0	0	0	0	0
a5) Asuntos Financieros y Hacendarios	0	0	0	0	0	0
a6) Seguridad Nacional	0	0	0	0	0	0
a7) Asuntos de Orden Público y de Seguridad Interior	0	0	0	0	0	0
a8) Otros Servicios Generales	0	0	0	0	0	0
B. Desarrollo Social (B=b1+b2+b3+b4+b5+b6+b7)	1,081,708	473,603	1,555,311	1,346,083	1,346,083	209,228
b1) Protección Ambiental	0	0	0	0	0	0
b2) Vivienda y Servicios a la Comunidad	0	0	0	0	0	0
b3) Salud	0	0	0	0	0	0
b4) Recreación, Cultura y Otras Manifestaciones Sociales	0	0	0	0	0	0
b5) Educación	1,081,708	473,603	1,555,311	1,346,083	1,346,083	209,228
b6) Protección Social	0	0	0	0	0	0
b7) Otros Asuntos Sociales	0	0	0	0	0	0
C. Desarrollo Económico (C=c1+c2+c3+c4+c5+c6+c7+c8+c9)	0	0	0	0	0	0
c1) Asuntos Económicos, Comerciales y Laborales en General	0	0	0	0	0	0
c2) Agropecuaria, Silvicultura, Pesca y Caza	0	0	0	0	0	0
c3) Combustibles y Energía	0	0	0	0	0	0
c4) Minería, Manufacturas y Construcción	0	0	0	0	0	0
c5) Transporte	0	0	0	0	0	0
c6) Comunicaciones	0	0	0	0	0	0
c7) Turismo	0	0	0	0	0	0
c8) Ciencia, Tecnología e Innovación	0	0	0	0	0	0
c9) Otras Industrias y Otros Asuntos Económicos	0	0	0	0	0	0
D. Otras No Clasificadas en Funciones Anteriores (D=d1+d2+d3+d4)	0	0	0	0	0	0
d1) Transacciones de la Deuda Pública / Costo Financiero de la Deuda	0	0	0	0	0	0
d2) Transferencias, Participaciones y Aportaciones Entre Diferentes Niveles y Órdenes de Gobierno	0	0	0	0	0	0
d3) saneamiento del Sistema Financiero	0	0	0	0	0	0
d4) Adeudos de Ejercicios Fiscales Anteriores	0	0	0	0	0	0
II. Gasto Etiquetado (II=A+III+C+D)	14,906,368	-473,603	14,432,765	6,326,915	6,326,915	8,105,849
A. Gobierno (A=a1+a2+a3+a4+a5+a6+a7+a8)	0	0	0	0	0	0
a1) Legislación	0	0	0	0	0	0
a2) Justicia	0	0	0	0	0	0
a3) Coordinación de la Política de Gobierno	0	0	0	0	0	0
a4) Relaciones Exteriores	0	0	0	0	0	0
a5) Asuntos Financieros y Hacendarios	0	0	0	0	0	0
a6) Seguridad Nacional	0	0	0	0	0	0
a7) Asuntos de Orden Público y de Seguridad Interior	0	0	0	0	0	0
a8) Otros Servicios Generales	0	0	0	0	0	0
B. Desarrollo Social (B=b1+b2+b3+b4+b5+b6+b7)	14,906,368	-473,603	14,432,765	6,326,915	6,326,915	8,105,849
b1) Protección Ambiental	0	0	0	0	0	0
b2) Vivienda y Servicios a la Comunidad	0	0	0	0	0	0
b3) Salud	0	0	0	0	0	0
b4) Recreación, Cultura y Otras Manifestaciones Sociales	0	0	0	0	0	0
b5) Educación	14,906,368	-473,603	14,432,765	6,326,915	6,326,915	8,105,849
b6) Protección Social	0	0	0	0	0	0
b7) Otros Asuntos Sociales	0	0	0	0	0	0
C. Desarrollo Económico (C=c1+c2+c3+c4+c5+c6+c7+c8+c9)	0	0	0	0	0	0
c1) Asuntos Económicos, Comerciales y Laborales en General	0	0	0	0	0	0
c2) Agropecuaria, Silvicultura, Pesca y Caza	0	0	0	0	0	0
c3) Combustibles y Energía	0	0	0	0	0	0
c4) Minería, Manufacturas y Construcción	0	0	0	0	0	0
c5) Transporte	0	0	0	0	0	0
c6) Comunicaciones	0	0	0	0	0	0
c7) Turismo	0	0	0	0	0	0
c8) Ciencia, Tecnología e Innovación	0	0	0	0	0	0
c9) Otras Industrias y Otros Asuntos Económicos	0	0	0	0	0	0

UNIVERSIDAD TECNOLÓGICA DE PARRAS DE LA FUENTE (a) Estado Analítico del Ejercicio del Presupuesto de Egresos Detallado - LDF Clasificación Funcional (Finalidad y Función) Del 1 de Enero al 30 de Junio de 2019 (b) (PESOS)						
Concepto (c)	Egresos					Subejercicio (e)
	Aprobado (d)	Ampliaciones/ (Reducciones)	Modificado	Devengado	Pagado	
D. Otras No Clasificadas en Funciones Anteriores (D=d1+d2+d3+d4)	0	0	0	0	0	0
d1) Transacciones de la Deuda Pública / Costo Financiero de la Deuda			0			0
d2) Transferencias, Participaciones y Aportaciones Entre Diferentes Niveles y Órdenes de Gobierno			0			0
d3) saneamiento del Sistema Financiero			0			0
d4) Adeudos de Ejercicios Fiscales Anteriores			0			0
III. Total de Egresos (III = I + II)	15,988,076	0	15,988,076	7,672,998	7,672,998	8,315,077




"2019, Año del Caudillo del Sur, Emiliano Zapata"

INFORMACIÓN DERIVADA DE LA LEY DE DISCIPLINA FINANCIERA

I) ESTADO ANALÍTICO DEL EJERCICIO DEL PRESUPUESTO DE EGRESOS DETALLADO POR CLASIFICACIÓN DE SERVICIOS PERSONALES POR CATEGORIA

DEL 01 DE ENERO AL 30 DE JUNIO DE 2019

 UNIVERSIDAD TECNOLÓGICA DE PARRAS DE LA FUENTE, COAHUILA Estado Analítico del Ejercicio del Presupuesto de Egresos Detallado - LDF Clasificación de Servicios Personales por Categoría Del 01 de enero al 30 de Junio de 2019 (b) (PESOS)						
Concepto (c)	Egresos					Subejercicio (e)
	Aprobado (B)	Ampliaciones/ (Reducciones)	Modificado	Devengado	Pagado	
I. Gasto No Etiquetado (I=A+B+C+D+E+F)	-	-	-	-	-	-
A. Personal Administrativo y de Servicio Público	-	-	-	-	-	-
B. Magisterio	-	-	-	-	-	-
C. Servicios de Salud (C=c1+c2)	-	-	-	-	-	-
c1) Personal Administrativo	-	-	-	-	-	-
c2) Personal Médico, Paramédico y afín.	-	-	-	-	-	-
D. Seguridad Pública	-	-	-	-	-	-
E. Gastos asociados a la implementación de nuevas leyes federales o reformas a las mismas (E = e1 + e2)	-	-	-	-	-	-
e1) Nombre del Programa o Ley 1	-	-	-	-	-	-
e2) Nombre del Programa o Ley 2	-	-	-	-	-	-
F. Sentencias laborales definitivas	13,688,742.51	137,331.40	13,826,073.91	5,541,158.08	5,541,158.08	7,061,253.03
II. Gasto Etiquetado (II=A+B+C+D+E+F)	-	-	-	-	-	-
A. Personal Administrativo y de Servicio Público	-	-	-	-	-	-
B. Magisterio	-	-	-	-	-	-
C. Servicios de Salud (C=c1+c2)	-	-	-	-	-	-
c1) Personal Administrativo	-	-	-	-	-	-
c2) Personal Médico, Paramédico y afín.	-	-	-	-	-	-
D. Seguridad Pública	-	-	-	-	-	-
E. Gastos asociados a la implementación de nuevas leyes federales o reformas a las mismas (E = e1 + e2)	-	-	-	-	-	-
e1) Nombre del Programa o Ley 1	-	-	-	-	-	-
e2) Nombre del Programa o Ley 2	-	-	-	-	-	-
F. Sentencias laborales definitivas	-	-	-	-	-	-
III. Total del Gasto en Servicios Personales (III = I + II)	-	-	-	-	-	-



"2019, Año del Caudillo del Sur, Emiliano Zapata"

INFORMACIÓN DERIVADA DE LA LEY DE DISCIPLINA FINANCIERA

J) REPORTE DE AVANCE DE LAS ACCIONES REALIZADAS POR EL ENTE PÚBLICO, PARA LA RECUPERACIÓN DEL BALANCE PRESUPUESTARIO DE RECURSOS DISPONIBLES

EL AVANCE DE LAS ACCIONES, HASTA EN TANTO SE RECUPERE EL PRESUPUESTO SOSTENIBLE DE LOS RECURSOS DISPONIBLES, NO APLICA A LA UNIVERSIDAD TECNOLÓGICA DE PARRAS DE LA FUENTE YA QUE DICHO FORMATO ES EXCLUSIVO PARA EL PODER EJECUTIVO DEL ESTADO, ATRAVÉS DE LA SECRETARÍA DE FINANZAS DE GOBIERNO DEL ESTADO.


MAE. ADRIANA E. VIDAL CABALLERO
RECTORA


LIC. MARY CRUZ MOLINA SALAS
DPTO. CONTABILIDAD

RECTORÍA
UNIVERSIDAD TECNOLÓGICA
PARRAS DE LA FUENTE



"2019, Año del Caudillo del Sur, Emiliano Zapata"

INFORMACIÓN DERIVADA DE LA LEY DE DISCIPLINA FINANCIERA


K) INFORMAR LA FUENTE DE LOS INGRESOS CON LA QUE SE HAYA PAGADO EL NUEVO GASTO (AUMENTO O CREACIÓN DE GASTO DEL PRESUPUESTO DE EGRESOS), DISTINGUIENDO EL GASTO ETIQUETADO Y NO ETIQUETADO

EL INFORME SOBRE LA FUENTE DE INGRESOS CON LA QUE SE HAYA PAGADO UN NUEVO GASTO, NO APLICA A LA UNIVERSIDAD TECNOLÓGICA DE PARRAS DE LA FUENTE YA QUE DICHO FORMATO ES EXCLUSIVO PARA EL PODER EJECUTIVO DEL ESTADO, ATRAVÉS DE LA SECRETARÍA DE FINANZAS DE GOBIERNO DEL ESTADO.



MAE. ADRIANA E. VIDAL CABALLERO
RECTORA

RECTORÍA
UNIVERSIDAD TECNOLÓGICA
DE PARRAS DE LA FUENTE



LIC. MARY CRUZ MOLINA SALAS
DPTO. CONTABILIDAD



"2019, Año del Caudillo del Sur, Emiliano Zapata"

INFORMACIÓN DERIVADA DE LA LEY DE DISCIPLINA FINANCIERA

L) LA INFORMACION RELATIVA AL CUMPLIMIENTO DE LOS CONVENIOS CELEBRADOS

LA INFORMACION RELATIVA AL CONVENIO DE LOS CONVENIOS CELEBRADOS CON LA SECRETARIA DE HACIENDA Y CREDITO PUBLICO, EN TERMINOS DEL CAPITULO IV DE LA LDF, NO APLICA A LA UNIVERSIDAD TECNOLOGICA DE PARRAS DE LA FUENTE



MAE. ADRIANA E. VIDAL CABALLERO SECRETARIA DE HACIENDA Y CREDITO PUBLICO RECTORÍA UNIVERSIDAD TECNOLOGICA DE PARRAS DE LA FUENTE LIC. MARY CRUZ MOLINA SALAS
RECTORA DPTO. CONTABILIDAD



Universidad Tecnológica de Parras



**III SESIÓN ORDINARIA DEL H. CONSEJO DIRECTIVO
08 DE JULIO DE 2019.
SOLICITUD DE ACUERDOS.**

Acuerdo 55/07/2019.

Aprobación de los Estados Financieros del segundo trimestre abril - junio de 2019.

Justificación: Con fundamento en lo dispuesto por la fracción VII del artículo 12 del Decreto de Creación de la Universidad Tecnológica de Parras de la Fuente, se solicita al H. Consejo Directivo:

1. La aprobación de los estados Financieros dictaminados por el despacho externo del segundo trimestre abril – junio 2019.
2. La aprobación para que la Rectora a nombre de la Universidad, presente ante el Congreso del Estado los estados Financieros del segundo trimestre abril – junio 2019.
3. La aprobación para que la Rectora a nombre de la Universidad realice la publicación en el periódico oficial del Estado los estados Financieros del segundo trimestre abril – junio 2019.

Acuerdo: SE AUTORIZA POR UNANIMIDAD el Acuerdo 55/07/2019 por los Miembros del H. Consejo Directivo.

Con fundamento en lo dispuesto por la fracción VII del artículo 12 del Decreto de Creación de la Universidad Tecnológica de Parras de la Fuente, por lo que:

1. Se dan por aprobados los estados Financieros dictaminados por el despacho externo del segundo trimestre abril – junio 2019
2. Se da por aprobada la solicitud para que la Rectora a nombre de la Universidad presente ante el Congreso del Estado los estados Financieros del segundo trimestre abril – junio 2019
3. Se da por aprobada la solicitud para que la Rectora a nombre de la Universidad realice la publicación en el periódico oficial del Estado los estados Financieros del segundo trimestre abril – junio 2019.

(Handwritten signatures and marks)



Universidad Tecnológica de Parras



Firma de consejeros:

DR. HIGINIO GONZÁLEZ CALDERÓN
PRESIDENTE
EN SU REPRESENTACIÓN
DR. FRANCISCO OSORIO MORALES
SUBSECRETARIO DE EDUCACION
MEDIA Y SUPERIOR

MTRO. HERMINIO BALTAZAR CISNEROS
VOCAL
EN SU REPRESENTACION
LIC. JOCELYN OLIMPIA HERRERA PARRAL
DIRECTORA DE ADMINISTRACION Y
FINAZAS CGUTyP

MTRO. JOSE DE JESUS ALARCON
CORDOVA
VOCAL
EN SU REPRESENTACION
LIC. JOCELYN OLIMPIA HERRERA
PARRAL
DIRECTORA DE ADMINISTRACION Y
FINAZAS CGUTyP

LIC. BLAS JOSÉ FLORES DÁVILA
VOCAL
EN SU REPRESENTACION
LIC. MARIA TERESA NARES CISNEROS
DIRECTORA GENERAL DE ENTIDADES
PARA ESTATALES

LIC. RAMIRO PEREZ ARCINIEGA
VOCAL
EN SU REPRESENTACION
ING. ADOLFO PERALES HUERTA
DIRECTOR DE TURISMO

DR. FRANCISCO OSORIO MORALES
VOCAL
EN SU REPRESENTACION
LIC. CARLOS FERNANDO DE LA PEÑA
VALDES

C.P. ANTONIO DE LA PEÑA JIMÉNEZ
VOCAL
EN SU REPRESENTACION
LIC. FERNANDO JAVIER GUTIERREZ
PADILLA

C. ARMANDO GERARDO MARCOS
RAMONES
VOCAL

LIC. BRANDÓN MILMO BRITTINGHAM
VOCAL
EN SU REPRESENTACION
ING. FRANCISCO RODRIGUEZ
GONZALEZ

M.A.E. ADRIANA ELIZABETH VIDAL CABALLERO
RECTORA Y SECRETARIO TECNICO DEL H. CONSEJO DIRECTIVO

LAS FIRMAS QUE ANTECEDEN CORRESPONDEN A LA APROBACION DEL ACUERDO NO. 55/07/2019, OTORGADA EN LA TERCERA SESION ORDINARIA DEL 2019 DE LA JUNTA DIRECTIVA DE LA UNIVERSIDAD TECNOLOGICA DE PARRAS DE LA FUENTE, DE FECHA 08 DE JULIO DE 2019, LA CUAL CONSTA DE 3 PAGINAS. MISMAS QUE DEBERAN SER RUBRICADAS AL MARGEN Y AL CALCE POR LAS PERSONAS QUE EN ELLA INTERVINIERON. CONSTE _____



Cuenta Pública 2019
Estado de Situación Financiera
Al 30 de Junio del 2019
 (Pesos)

Ente Público: **UNIVERSIDAD TECNOLÓGICA DE PARRAS DE LA FUENTE**

CONCEPTO	Año 2019	CONCEPTO	Año 2019
ACTIVO		PASIVO	
ACTIVO CIRCULANTE	578,335.48	PASIVO CIRCULANTE	7,406,360.91
EFFECTIVO Y EQUIVALENTES	403,429.15	CUENTAS POR PAGAR A CORTO PLAZO	1,143,373.26
DERECHOS A RECIBIR EFECTIVO O EQUIVALENTES	175,087.33	DOCUMENTOS POR PAGAR A CORTO PLAZO	-
DERECHOS A RECIBIR BIENES O SERVICIOS	-	PORCIÓN A CORTO PLAZO DE LA DEUDA PÚBLICA A LARGO PLAZO	-
INVENTARIOS	-	TÍTULOS Y VALORES A CORTO PLAZO	-
ALMACENES	-	PASIVOS DIFERIDOS A CORTO PLAZO	-
ESTIMACIÓN POR PÉRDIDA O DETERIORO DE ACTIVOS	-	FONDOS Y BIENES DE TERCEROS EN GARANTÍA V/O	1,362,487.55
OTROS ACTIVOS CIRCULANTES	-	PROVISIONES A CORTO PLAZO	-
Total de Activos Circulantes	578,335.48	OTROS PASIVOS A CORTO PLAZO	-
ACTIVO NO CIRCULANTE	7,469,383.34	Total de Pasivos Circulantes	7,406,360.91
INVERSIONES FINANCIERAS A LARGO PLAZO	-	PASIVO NO CIRCULANTE	-
DERECHOS A RECIBIR EFECTIVO O EQUIVALENTES A LARGO	43,312.70	CUENTAS POR PAGAR A LARGO PLAZO	-
BIENES INMUEBLES, INFRAESTRUCTURA Y CONSTRUCCIONES	6,860,060.91	DOCUMENTOS POR PAGAR A LARGO PLAZO	-
BIENES MUEBLES	546,010.33	DEUDA PÚBLICA A LARGO PLAZO	-
ACTIVOS INTANGIBLES	-	PASIVOS DIFERIDOS A LARGO PLAZO	-
DEPRECIACIÓN, DETERIORO Y AMORTIZACIÓN ACUMULADA	-	FONDOS Y BIENES DE TERCEROS EN GARANTÍA V/O	-
ACTIVOS DIVERSOS	-	PROVISIONES A LARGO PLAZO	-
ESTIMACIÓN POR PÉRDIDA O DETERIORO DE ACTIVOS NO	-	Total de Pasivos No Circulantes	0.00
OTROS ACTIVOS NO CIRCULANTES	-		
Total de Activos No Circulantes	7,469,383.34		
Total de Activos	8,027,899.42	HACIENDA PÚBLICA/ PATRIMONIO	-
		HACIENDA PÚBLICA/PATRIMONIO CONTRIBUIDO	6,504,117.81
		APORTACIONES	6,504,117.81
		DONACIONES DE CAPITAL	-
		ACTUALIZACIÓN DE LA HACIENDA PÚBLICA/PATRIMONIO	-
		HACIENDA PÚBLICA/PATRIMONIO GENERADO	882,529.30
		RESULTADOS DEL EJERCICIO (AHOORRO/ DESAHOORRO)	481,000.35
		RESULTADOS DE EJERCICIOS ANTERIORES	246,953.94
		REVALUOS	-
		RESERVAS	-
		RECTIFICACIONES DE RESULTADOS DE EJERCICIOS ANTERIORES	234,924.43
		EXCESO O INSUFICIENCIA EN LA ACTUALIZACIÓN DE LA HACIENDA	0.00
		RESULTADO POR POSICIÓN MONETARIA	-
		RESULTADO POR TENENCIA DE ACTIVOS NO MONETARIOS	-
		Total Pasivo y Patrimonio	8,027,899.42

Bajo protesta de decir verdad declaramos que los Estados Financieros y sus Notas son razonablemente correctos y responsabilidad del emisor

LIC. ALEMANYA ELIZABETH SANCHEZ CASARETO
 SECRETARÍA

(Firma)
 LIC. ALMANYA CRUZ MOLINA SALAS
 SUBSECRETARÍA DE ADMINISTRACIÓN Y FINANZAS



Cuenta Pública 2019
Estado de Actividades
Del 1 al 30 de Junio del 2019
(Pesos)
UNIVERSIDAD TECNOLÓGICA DE PARRAS DE LA FUENTE

CONCEPTO	Año 2019
INGRESOS DE GESTIÓN	34,213.13
CUOTAS Y APORTACIONES DE SEGURIDAD SOCIAL	-
CONTRIBUCIONES DE MEJORAS	-
DERECHOS	-
PRODUCTOS DE TIPO CORRIENTE *	-
APROVECHAMIENTOS DE TIPO CORRIENTE	-
INGRESOS POR VENTA DE BIENES Y SERVICIOS	-
INGRESOS NO COMPRENDIDOS EN LAS FRACCIONES DE LA LEY DE INGRESOS CAUSADOS EN	34,213.13
PARTICIPACIONES, APORTACIONES, CONVENIOS, INCENTIVOS DERIVADOS DE LA COLABORACION	886,524.76
PARTICIPACIONES, APORTACIONES, CONVENIOS, INCENTIVOS DERIVADOS DE LA COLABORACION	886,524.76
TRANSFERENCIAS, ASIGNACIONES, SUBSIDIOS Y OTRAS AYUDAS	-
OTROS INGRESOS Y BENEFICIOS	-
INGRESOS FINANCIEROS	-
INCREMENTO POR VARIACIÓN DE INVENTARIOS	-
DISMINUCIÓN DEL EXCESO DE ESTIMACIONES POR PÉRDIDA O DETERIORO U OBSOLESCENCIA	-
DISMINUCIÓN DEL EXCESO DE PROVISIONES	-
OTROS INGRESOS Y BENEFICIOS VARIOS	-
Total de Ingresos y Otras Beneficios	1,002,737.89
GASTOS Y OTRAS PÉRDIDAS	
GASTOS DE FUNCIONAMIENTO	1,264,926.28
SERVICIOS PERSONALES	881,314.11
MATERIALES Y SUMINISTROS	118,213.43
SERVICIOS GENERALES	255,398.74
TRANSFERENCIAS, ASIGNACIONES, SUBSIDIOS Y OTRAS AYUDAS	-
TRANSFERENCIAS INTERNAS Y ASIGNACIONES AL SECTOR PÚBLICO	-
TRANSFERENCIAS AL RESTO DEL SECTOR PÚBLICO	-
SUBSIDIOS Y SUBVENCIÓNES	-
AYUDAS SOCIALES	-
PENSIONES Y JURISDICCIONES	-
TRANSFERENCIAS A FIDEICOMISOS, MANDATOS Y CONTRATOS ANALÓGOS	-
TRANSFERENCIAS A LA SEGURIDAD SOCIAL	-
DONATIVOS	-
TRANSFERENCIAS AL EXTERIOR	-
PARTICIPACIONES Y APORTACIONES	-
PARTICIPACIONES	-
APORTACIONES	-
CONVENIOS	-
INTERESES, COMISIONES Y OTROS GASTOS DE LA DEUDA PÚBLICA	-
INTERESES DE LA DEUDA PÚBLICA	-
COMISIONES DE LA DEUDA PÚBLICA	-
GASTOS DE LA DEUDA PÚBLICA	-
COSTO POR COBERTURAS	-
APORTOS FINANCIEROS	-
OTROS GASTOS Y PÉRDIDAS EXTRAORDINARIAS	-
ESTIMACIONES, DEPRECIACIONES, DETERIOROS, OBSOLESCENCIA Y AMORTIZACIONES	-
PROVISIONES	-
DISMINUCIÓN DE INVENTARIOS	-
AUMENTO POR INSUFICIENCIA DE ESTIMACIONES POR PÉRDIDA O DETERIORO U OBSOLESCENCIA	-
AUMENTO POR INSUFICIENCIA DE PROVISIONES	-
OTROS GASTOS	-
Inversión Pública	-
Inversión Pública no Capitalizable	-
Total de Gastos y otras Pérdidas	1,264,926.28
Resultado del Ejercicio (Ahorro/Desahorro)	262,188.39

Bajo protesta de decir verdad declaramos que los Estados Financieros y sus Notas son razonablemente correctos y responsabilidad del emisor

LIC. ADRIANA ELIZABETH NICOL CHAVEZ
REGISTRADA

LIC. MARTIN MOJINA SALAS
SUBDIRECTOR DE PLANIFICACION Y FINANZAS



Cuenta Pública 2019
Estado de Variaciones en la Hacienda Pública
 Al 30 de Junio del 2019
UNIVERSIDAD TECNOLÓGICA DE PARRAS DE LA FUENTE

Concepto	Hacienda Pública/ Patrimonio Contribuido	De Ejercicios Anteriores	Del Ejercicio	Ajustes por Cambios de Valor	Total
HACIENDA PÚBLICA/PATRIMONIO CONTRIBUIDO NETO 2018	6,504,117.81	-	-	-	6,504,117.81
APORTACIONES	-	-	-	-	-
DONACIONES DE CAPITAL	6,504,117.81	-	-	-	6,504,117.81
ACTUALIZACIÓN DE LA HACIENDA PÚBLICA/PATRIMONIO	-	-	-	-	-
HACIENDA PÚBLICA/PATRIMONIO GENERADO NETO 2018	-	210,419.59	142,425.98	-	352,845.57
RESULTADOS DEL EJERCICIO (AHORRO/ DESAHORRO)	-	-	142,425.98	-	142,425.98
RESULTADOS DE EJERCICIOS ANTERIORES	-	124,227.98	-	-	124,227.98
REVALÚOS	-	-	-	-	-
RESERVAS	-	-	-	-	-
RECTIFICACIONES DE RESULTADOS DE EJERCICIOS ANTERIORES	-	86,191.63	-	-	86,191.63
HACIENDA PÚBLICA/PATRIMONIO NETO FINAL DEL EJERCICIO 2018	6,504,117.81	210,419.59	142,425.98	-	6,857,063.38
CAMBIO EN LA HACIENDA PÚBLICA/PATRIMONIO CONTRIBUIDO NETO 2019	-	-	-	-	-
APORTACIONES	-	-	-	-	-
DONACIONES DE CAPITAL	-	-	-	-	-
ACTUALIZACIÓN DE LA HACIENDA PÚBLICA/PATRIMONIO	-	-	-	-	-
VARIACIONES DE LA HACIENDA PÚBLICA/PATRIMONIO GENERADO NETO 2019	-	142,425.98	387,307.75	-	529,733.73
RESULTADOS DEL EJERCICIO (AHORRO/ DESAHORRO)	-	-	481,000.95	-	481,000.95
RESULTADOS DE EJERCICIOS ANTERIORES	-	142,425.98	-	-	142,425.98
REVALÚOS	-	-	-	-	-
RESERVAS	-	-	-	-	-
RECTIFICACIONES DE RESULTADOS DE EJERCICIOS ANTERIORES	-	-	48,732.76	-	48,732.76
SALDO NETO EN LA HACIENDA PÚBLICA/PATRIMONIO 2019	6,504,117.81	352,845.57	529,733.73	-	7,386,707.11
*Importe Basados en Saldos Iniciales	-	-	-	-	-

Bajo protesta de decir verdad declaramos que los Estados Financieros y sus Notas son razonablemente correctos y responsabilidad del emisor

M.C. ADRIANA ELIZABETH VIQUEZ CAPALLERO
 SECRETARÍA DE ADMINISTRACIÓN Y FINANZAS

M.C. MARY DEL CARMEN SALAS
 SUBDIRECTORA DE ASESORIA Y FINANZAS



Cuenta Pública 2019
Estado de flujo de Efectivo
Del 1 de Junio al 30 de Junio del 2019
(Pesos)

UNIVERSIDAD TECNOLÓGICA DE PARRAS DE LA FUENTE

CONCEPTO	Año 2019
ORIGEN	7,984,919.79
IMPUESTOS	-
COTAS Y APORTACIONES DE SEGURIDAD SOCIAL	-
CONTRIBUCIONES DE MEJORAS	-
DERECHOS	-
PRODUCTOS DE TIPO CORRIENTE	-
APROVECHAMIENTOS DE TIPO CORRIENTE	-
INGRESOS POR VENTAS DE BIENES	1,247,099.88
PARTICIPACIONES Y APORTACIONES	5,941,937.51
TRANSFERENCIAS, ASIGNACIONES, SUBSIDIOS Y OTRA AYUDAS	-
OTROS ORIGENES DE OPERACIÓN	795,882.40
APLICACIÓN	7,670,038.24
SERVICIOS PERSONALES	5,541,158.08
MATERIALES Y SUMINISTROS	328,497.33
SERVICIOS GENERALES	1,800,182.83
TRANSFERENCIAS INTERNAS Y ASIGNACIONES AL SECTOR PÚBLICO	-
TRANSFERENCIAS AL RESTO DEL SECTOR PÚBLICO	-
SUBSIDIOS Y SUBVENCIONES	-
AYUDAS SOCIALES	-
PENSIONES Y JUBILACIONES	-
TRANSFERENCIAS A FIDEICOMISOS, MANDATOS Y OTROS ANÁLOGOS	-
TRANSFERENCIAS A LA SEGURIDAD SOCIAL	-
DONATIVOS	-
TRANSFERENCIAS AL EXTERIOR	-
PARTICIPACIONES	-
APORTACIONES	-
CONVENIOS	-
OTRAS APLICACIONES DE OPERACIÓN	-
FLUJOS NETOS DE EFECTIVO POR ACTIVIDADES DE OPERACIÓN	314,881.55
FLUJOS DE EFECTIVO DE LAS ACTIVIDADES DE INVERSIÓN	
ORIGEN	
BIENES MUEBLES E INMUEBLES, INFRAESTRUCTURA Y CONSTRUCCIONES EN PROCESO	-
BIENES MUEBLES	-
OTROS ORIGENES DE INVERSIÓN	-
APLICACIÓN	2,959.97
BIENES MUEBLES	2,959.97
BIENES INMUEBLES, INFRAESTRUCTURA Y CONSTRUCCIONES EN PROCESO	-
OTRAS APLICACIONES DE INVERSIÓN	-
FLUJOS NETOS DE EFECTIVO POR ACTIVIDADES DE INVERSIÓN	2,959.97
FLUJO DE EFECTIVO DE LAS ACTIVIDADES DE FINANCIAMIENTO	
ORIGEN	
ENDEUDAMIENTO INTERNO	-
ENDEUDAMIENTO EXTERNO	-
OTROS ORIGENES DE FINANCIAMIENTO	-
APLICACIÓN	
DEUDA PÚBLICA	-
OTRAS APLICACIONES DE FINANCIAMIENTO	-
FLUJOS NETOS DE EFECTIVO POR ACTIVIDADES DE FINANCIAMIENTO	
INCREMENTO/DISMINUCIÓN NETA EN EL EFECTIVO Y EQUIVALENTES AL EFECTIVO	311,921.58
EFECTIVO Y EQUIVALENTES AL EFECTIVO AL INICIO DEL EJERCICIO	91,506.57
EFECTIVO Y EQUIVALENTES AL EFECTIVO AL FINAL DEL EJERCICIO	403,428.15

Bajo protesta de decir verdad declaramos que los Estados Financieros y sus Notas son razonablemente correctos y responsabilidad del emisor

LIC. ADRIANA ELIZABETH VIDUAZ CAJALERO
RECTORA

LIC. MARY CRISTINA SALAS
SUBDIRECTORA DE ADMON Y
FINANZAS

Cuenta Pública 2019
Balanza de Comprobación
Del 01 al 30 de Junio del 2019
(Pesos)

Ente Público: UNIVERSIDAD TECNOLÓGICA DE PARRAS DE LA FUENTE

No.	CUENTA	DESCRIPCIÓN	Saldo 31/05/2019		Movimientos		Saldo 30/06/2019	
			Debe	Haber	Debe	Haber	Debe	Haber
D	1112	BANCAJOS/TESORERÍA	422,682.60	-	2,671,826.44	2,691,080.98	403,428.13	-
D	1122	CUENTAS POR CORRER A CORTO PLAZO	-	-	1,002,737.89	1,002,737.89	-	-
D	1123	DÉUDOS DIVERSOS POR CORRER A CORTO PLAZO	155,987.86	-	45,406.15	44,403.34	156,990.67	-
D	1128	OTROS DERECHOS A RECIBIR EFECTIVO O EQUIVALENTES A CORTO PLAZO	13,120.46	-	4,976.20	-	18,096.66	-
D	1239	OTROS BIENES INMUEBLES	45,312.70	-	-	-	45,312.70	-
D	1241	MOBILIARIO Y EQUIPO DE ADMINISTRACIÓN	4,238,435.75	-	-	-	4,238,435.75	-
D	1242	MOBILIARIO Y EQUIPO EDUCACIONAL Y RECREATIVO	506,829.94	-	-	-	506,829.94	-
D	1243	EQUIPO E INSTRUMENTAL MEDICO Y DE LABORATORIO	4,549.00	-	-	-	4,549.00	-
D	1244	VEHÍCULOS Y EQUIPO DE TRANSPORTE	65,000.00	-	-	-	65,000.00	-
D	1246	MAQUINARIA, OTROS EQUIPOS Y HERRAMIENTAS	1,501,988.09	-	-	-	1,501,988.09	-
D	1248	ACTIVOS BIOLÓGICOS	351,258.13	-	-	-	351,258.13	-
D	1251	SOFTWARE	235,963.67	-	-	-	235,963.67	-
D	1254	LICENCIAS	310,046.66	-	-	-	310,046.66	-
A	2113	SERVICIOS PERSONALES POR PAGAR A CORTO PLAZO	-	-	891,314.11	891,314.11	-	-
A	2112	PROVEEDORES POR PAGAR A CORTO PLAZO	-	29,186.85	393,687.93	364,501.19	-	0.11
A	2117	RETENCIONES Y CONTRIBUCIONES POR PAGAR A CORTO PLAZO	-	1,030,268.60	9,739.14	116,873.44	-	1,137,402.90
A	2119	OTRAS CUENTAS POR PAGAR A CORTO PLAZO	-	470.25	48,019.26	55,019.26	-	8,470.25
A	2179	OTRAS PROVISIONES A CORTO PLAZO	-	1,541,841.07	-	120,648.58	-	1,362,487.65
-	8120	DONACIONES DE CAPITAL	-	6,504,117.81	-	-	-	6,504,117.81
A	8210	RESULTADOS DEL EJERCICIO (AHORRO/ DESAHORRO)	-	-	-	-	-	-
A	8220	RESULTADOS DE EJERCICIOS ANTERIORES	-	366,633.94	-	-	-	366,633.94
A	1252	CAMBIOS POR ERRORES CONTABLES	-	179,243.13	-	44,318.72	-	134,924.41
A	4173	INGRESOS POR VENTA DE BIENES Y PRESTACIONES DE SERVICIOS DE ENTIDADES PARAESTATALES Y FIDUCIARIAS NO EMPRESARIALES Y NO CONVENIOS	-	1,232,886.75	-	14,213.13	-	1,247,099.88
A	4213	CONVENIOS	-	4,953,412.75	-	988,524.76	-	5,941,937.51
D	5111	REMUNERACIONES AL PERSONAL DE CARÁCTER PERMANENTE	1,871,111.89	-	726,288.15	-	4,597,390.84	-
D	5112	REMUNERACIONES AL PERSONAL DE CARÁCTER TRANSITORIO	172,771.14	-	257.77	-	173,028.91	-
D	5113	REMUNERACIONES ADICIONALES Y ESPECIALES	42,970.76	-	7,858.76	-	50,829.52	-
D	5114	SEGURIDAD SOCIAL	455,705.66	-	136,778.46	-	592,484.12	-
D	5115	OTRAS PRESTACIONES SOCIALES Y ECONÓMICAS	109,284.72	-	20,130.97	-	129,415.69	-
D	5121	MATERIALES DE ADMINISTRACIÓN, EMISIÓN DE DOCUMENTOS Y ARTÍCULOS OFICIALES	60,063.98	-	19,049.18	-	79,113.16	-
D	5122	ALIMENTOS Y UTENSILIOS	81,275.26	-	14,903.00	-	118,178.26	-
D	5123	MATERIAS PRIMAS Y MATERIALES DE PRODUCCIÓN Y COMERCIALIZACIÓN	680.22	-	19,074.93	-	19,755.15	-
D	5124	MATERIALES Y ARTÍCULOS DE CONSTRUCCIÓN Y DE REPARACIÓN	39,656.38	-	16,904.51	-	56,560.89	-
D	5125	PRODUCTOS QUÍMICOS, FARMACÉUTICOS Y DE LABORATORIO	250.00	-	5,079.96	-	5,329.96	-
D	5126	COMBUSTIBLES, LUBRICANTES Y ADITIVOS	21,205.89	-	1,348.81	-	24,554.50	-
D	5129	HERRAMIENTAS, REFACCIONES Y ACCESORIOS MENORES	5,372.47	-	9,853.04	-	15,225.51	-
D	5131	SERVICIOS BÁSICOS	120,828.79	-	24,601.00	-	145,429.79	-
D	5132	SERVICIOS DE ARRENDAMIENTO	189,699.41	-	44,403.36	-	234,102.77	-
D	5133	SERVICIOS PROFESIONALES, CIENTÍFICOS Y TÉCNICOS Y OTROS SERVICIOS	595,453.46	-	49,048.80	-	644,502.26	-
D	5134	SERVICIOS FINANCIEROS, BANCARIOS Y COMERCIALES	26,909.29	-	868.11	-	27,777.40	-
U	5135	SERVICIOS DE INSTALACIÓN, REPARACIÓN, MANTENIMIENTO Y CONSERVACIÓN	188,328.39	-	13,987.64	-	222,316.03	-
D	5136	SERVICIOS DE COMUNICACIÓN SOCIAL Y PUBLICIDAD	13,991.11	-	-	-	13,991.11	-
D	5137	SERVICIOS DE TRASLADO Y VIÁTICOS	205,599.03	-	19,362.13	-	244,961.13	-
D	5138	SERVICIOS OFICIALES	161,368.08	-	47,602.79	-	208,970.78	-
D	5139	OTROS SERVICIOS GENERALES	42,606.56	-	15,530.00	-	58,136.56	-
A	7710	ADEUDOS ALUMNOS	-	-	-	-	-	-
D	8110	LEY DE INGRESOS ESTIMADA	15,988,075.65	-	-	-	15,988,075.65	-
A	8120	LEY DE INGRESOS POR EJECUTAR	-	15,121,045.85	1,002,737.89	1,002,574.76	-	15,120,882.52
D	8130	MODIFICACIÓN A LA LEY DE INGRESOS ESTIMADA	5,319,269.50	-	1,002,574.76	-	6,321,844.26	-
A	8140	LEY DE INGRESOS DEVENGADA	-	-	1,002,737.89	1,002,737.89	-	-
A	8150	LEY DE INGRESOS RECAUDADA	-	8,186,299.50	-	1,002,737.89	-	7,183,037.39
A	8210	PRESUPUESTO DE EGRESOS APROBADO	-	15,988,075.65	-	-	-	15,988,075.65
D	8220	PRESUPUESTO DE EGRESOS POR EJERCER	9,575,508.62	-	616,573.92	1,881,500.20	8,310,582.34	-
A	8230	MODIFICACIONES AL PRESUPUESTO DE EGRESOS APROBADO	-	-	616,573.92	616,573.92	-	-
D	8240	PRESUPUESTO DE EGRESOS COMPROMETIDO	4,495.00	-	1,264,926.28	1,264,926.28	4,495.00	-
D	8250	PRESUPUESTO DE EGRESOS DEVENGADO	-	-	1,264,926.28	1,264,926.28	-	-
D	8260	PRESUPUESTO DE EGRESOS EJERCIDOS	-	-	1,264,926.28	1,264,926.18	0.10	-
D	8270	PRESUPUESTO DE EGRESOS PAGADOS	6,408,072.03	-	1,264,926.18	-	7,672,998.21	-
			51,741,707.81	51,741,707.81	19,634,536.80	19,634,536.80	53,995,933.32	53,995,933.32

LIC. ADRIANA ELIZABETH VIDAL CABALLERO
 REGIDORA

LIC. MARY CRUZ MOLINA SALAS
 SUBDIRECTORA DE ADMON. Y FINANZAS

Bajo protesta de decir verdad declaramos que los Estados Financieros y sus Notas son razonablemente correctos y responsabilidad del emisor



C.P. VICENTE MIRELES S.
CONTADORES Y AUDITORES

MAE. ADRIANA ELIZABETH VIDAL CABALLERO
RECTORA DE LA UNIVERSIDAD TECNOLÓGICA DE PARRAS DE LA FUENTE, COAH.
C. TERESA GUAJARDO BERLANGA
SECRETARIA DE FISCALIZACIÓN Y RENDICIÓN DE CUENTAS DEL ESTADO DE COAHUILA
C. DIP. MARCELO DE JESÚS TORRES COFIÑO
PRESIDENTE DE LA JUNTA DE GOBIERNO DEL H. CONGRESO DEL ESTADO DE COAHUILA

Introducción

Hemos examinado el cumplimiento en materia de emisión, recepción y almacenaje de los Comprobantes Fiscales Digitales por Internet de la **UNIVERSIDAD TECNOLÓGICA DE PARRAS DE LA FUENTE, COAH.**, con base en la legislación y normativa fiscal aplicable, durante el periodo comprendido del 01 de abril al 30 de junio de 2019; señalando que la administración de la entidad es responsable de dar cumplimiento a dichos requerimientos normativos y legales. Nuestra responsabilidad consiste en expresar una opinión acerca del cumplimiento de los requerimientos descritos.

Alcance

El examen se realizó de acuerdo con las Normas para Atestiguar emitidas por el Instituto Mexicano de Contadores Públicos, con base en el análisis del cumplimiento en materia de emisión, recepción y almacenaje de los Comprobantes Fiscales Digitales por Internet por parte de la entidad. Consideramos que nuestro examen proporciona una base razonable para emitir una opinión.

Opinión

En nuestra opinión, la entidad dio cumplimiento, en todos los aspectos importantes, en materia de emisión, recepción y almacenaje de los Comprobantes Fiscales Digitales por Internet por el periodo comprendido del 01 de abril al 30 de junio de 2019.

CP Vicente Mireles Sepúlveda

CPC Vicente Mireles S
Niños Héroes 166 Sur Col. Centro TRC
Ced. Profesional 1663138
Registro ASE-RPI-010-2017
Torreón Coahuila a 08 de julio de 2019



C.P. VICENTE MIRELES S.
CONTADORES Y AUDITORES

Dictamen Presupuestario

MAE. ADRIANA ELIZABETH VIDAL CABALLERO
RECTORA DE LA UNIVERSIDAD TECNOLÓGICA DE PARRAS DE LA FUENTE, COAH.
C. TERESA GUAJARDO BERLANGA
SECRETARIA DE FISCALIZACIÓN Y RENDICIÓN DE CUENTAS DEL ESTADO DE COAHUILA
C. DIP. MARCELO DE JESÚS TORRES COFIÑO
PRESIDENTE DE LA JUNTA DE GOBIERNO DEL H. CONGRESO DEL ESTADO DE COAHUILA

Hemos auditado los estados financieros de la **UNIVERSIDAD TECNOLÓGICA DE PARRAS DE LA FUENTE, COAH.**, que comprenden los estados analíticos de ingresos por clasificación económica, fuentes de financiamiento y rubros de ingresos; los estados analíticos del ejercicio del presupuesto de egresos por clasificación administrativa, económica, objeto del gasto y funcional, correspondientes al periodo del 01 de abril al 30 de junio de 2019.

En nuestra opinión, los estados financieros presupuestarios adjuntos presentan razonablemente, en todos los aspectos materiales, el ejercicio del presupuesto de ingresos y egresos de la entidad, de conformidad con la Ley General de Contabilidad Gubernamental y los acuerdos normativos emitidos por el Consejo Nacional de Armonización Contable (CONAC).

Hemos llevado a cabo nuestra auditoría de conformidad con las Normas Profesionales de Auditoría del Sistema Nacional de Fiscalización (NPASNF). Nuestras responsabilidades de acuerdo con dichas normas se describen más adelante en la sección *responsabilidades del auditor en relación con la auditoría de los estados financieros presupuestarios de nuestro informe*. Somos independientes del ente público de conformidad con el Código de Ética junto con los requerimientos de ética que son aplicables a nuestra auditoría de los estados financieros y hemos cumplido las demás responsabilidades de ética de conformidad con esos requerimientos y con el Código de Ética Profesional del Sistema Nacional de Fiscalización (SNF). Consideramos que la evidencia de auditoría que hemos obtenido proporciona una base suficiente y adecuada para nuestra opinión.

Las cuestiones clave de la auditoría son aquellas cuestiones que, según nuestro juicio profesional, ha sido de la mayor significatividad en nuestra auditoría de los estados financieros del periodo actual. Estas cuestiones han sido tratadas en el contexto de nuestra auditoría de los estados financieros presupuestarios en su conjunto y en la formación de nuestra opinión sobre estos, y no expresamos una opinión por separado sobre esas cuestiones.

La dirección de la entidad es responsable de la otra información. La otra información comprende la información incluida en el Informe de Avance de Gestión Financiera del segundo trimestre de 2019, pero no incluye los estados financieros contables y presupuestarios ni nuestro informe de auditoría correspondiente.

Nuestra opinión sobre los estados financieros no cubre la otra información y no expresamos ninguna forma de conclusión que proporcione un grado de seguridad sobre esta.

En relación con nuestra auditoría de los estados financieros, nuestra responsabilidad es la de leer la otra información y, al hacerlo, considerar si existe una incongruencia material entre la otra información y los estados financieros o el conocimiento obtenido por nosotros en la auditoría o si parece que existe una incorrección material en la otra información por algún otro motivo.



C.P. VICENTE MIRELES S.
CONTADORES Y AUDITORES

Si, basándonos en el trabajo que hemos realizado, concluimos que existe una incorrección material en esta otra información, estamos obligados a informar de ello. Hemos concluido que no existe una incorrección material en la otra información.

Responsabilidades de la dirección y de los responsables del gobierno de la entidad en relación con los estados financieros

La dirección es responsable de la preparación y presentación razonable de los estados financieros adjuntos de conformidad con la Ley General de Contabilidad Gubernamental y los acuerdos normativos emitidos por el CONAC, y del control interno que la dirección considere necesario para permitir la preparación de estados financieros presupuestarios libres de incorrección material, debida a fraude o error.

En la preparación de los estados financieros presupuestarios, la dirección es responsable de la valoración de la capacidad del ente público de existencia permanente, revelando, según corresponda, las cuestiones relacionadas con la existencia permanente y utilizando el postulado básico de contabilidad gubernamental existencia permanente excepto por disposición legal en la que se especifique lo contrario, o bien no exista otra alternativa realista.

Los responsables del gobierno del ente público son responsables de la supervisión del proceso de información financiera del ente.

Responsabilidades del auditor en relación con la auditoría de los estados financieros

Nuestros objetivos son obtener una seguridad razonable de que los estados financieros presupuestarios en su conjunto están libres de incorrección material, debida a fraude o error, y emitir un informe de auditoría que contiene nuestra opinión. Seguridad razonable es un alto grado de seguridad, pero no garantiza que una auditoría realizada de conformidad con las NPASNF siempre detecte una incorrección material cuando existe. Las incorrecciones pueden deberse a fraude o error y se consideran materiales si, individualmente o de forma agregada, puede preverse razonablemente que influyan en las decisiones económicas que los usuarios toman basándose en los estados financieros.

CP Vicente Mireles Sepúlveda

CPC Vicente Mireles S
Niños Héroes 166 Sur Col. Centro TRC
Ced. Profesional 1663138
Registro ASE-RPI-010-2017
Torreón Coahuila a 08 de Julio de 2019



C.P. VICENTE MIRELES S.
CONTADORES Y AUDITORES

Dictamen Contable

MAE. ADRIANA ELIZABETH VIDAL CABALLERO
RECTORA DE LA UNIVERSIDAD TECNOLÓGICA DE PARRAS DE LA FUENTE, COAH.
C. TERESA GUAJARDO BERLANGA
SECRETARIA DE FISCALIZACIÓN Y RENDICIÓN DE CUENTAS DEL ESTADO DE COAHUILA
C. DIP. MARCELO DE JESÚS TORRES COFIÑO
PRESIDENTE DE LA JUNTA DE GOBIERNO DEL H. CONGRESO DEL ESTADO DE COAHUILA

Hemos auditado los estados financieros de la **UNIVERSIDAD TECNOLÓGICA DE PARRAS DE LA FUENTE, COAH.**, que comprenden el estado de situación financiera e Informe sobre pasivos contingentes al 30 de junio de 2019, el estado de actividades, estado de variación en la hacienda pública, estado de cambios en la situación financiera, estado de flujos de efectivo, estado analítico del activo, estado analítico de la deuda y otros pasivos, correspondientes al ejercicio terminado en dicha fecha, así como las notas explicativas de los estados financieros (desglose, memoria y gestión administrativa) que incluyen un resumen de las políticas contables significativas.

En nuestra opinión, los estados financieros contables adjuntos presentan razonablemente, en todos los aspectos materiales, la situación financiera del ente público al 30 de junio de 2019, así como de sus resultados, flujos de efectivo y la demás información contable correspondientes al ejercicio terminado en dicha fecha, de conformidad con la Ley General de Contabilidad Gubernamental y los acuerdos normativos emitidos por el Consejo Nacional de Armonización Contable (CONAC).

Hemos llevado a cabo nuestra auditoría de conformidad con las Normas Profesionales de Auditoría del Sistema Nacional de Fiscalización (NPASNF). Nuestras responsabilidades de acuerdo con dichas normas se describen más adelante en la sección *responsabilidades del auditor en relación con la auditoría de los estados financieros* contables de nuestro informe. Somos independientes del ente público de conformidad con el Código de Ética junto con los requerimientos de ética que son aplicables a nuestra auditoría de los estados financieros y hemos cumplido las demás responsabilidades de ética de conformidad con esos requerimientos y con el Código de Ética Profesional del Sistema Nacional de Fiscalización (SNF). Consideramos que la evidencia de auditoría que hemos obtenido proporciona una base suficiente y adecuada para nuestra opinión.

Las cuestiones clave de la auditoría son aquellas cuestiones que, según nuestro juicio profesional, ha sido de la mayor significatividad en nuestra auditoría de los estados financieros del periodo actual. Estas cuestiones han sido tratadas en el contexto de nuestra auditoría de los estados financieros contables en su conjunto y en la formación de nuestra opinión sobre estos, y no expresamos una opinión por separado sobre esas cuestiones.

La dirección de la entidad es responsable de la otra información. La otra información comprende la información incluida en el Informe de Avance de Gestión Financiera del segundo trimestre de 2019, pero no incluye los estados financieros contables y presupuestarios ni nuestro informe de auditoría correspondiente.

Nuestra opinión sobre los estados financieros no cubre la otra información y no expresamos ninguna forma de conclusión que proporcione un grado de seguridad sobre esta.

En relación con nuestra auditoría de los estados financieros, nuestra responsabilidad es la de leer la otra información y, al hacerlo, considerar si existe una incongruencia material entre la otra información y los



C.P. VICENTE MIRELES S.
CONTADORES Y AUDITORES

estados financieros o el conocimiento obtenido por nosotros en la auditoría o si parece que existe una incorrección material en la otra información por algún otro motivo.

Si, basándonos en el trabajo que hemos realizado, concluimos que existe una incorrección material en esta otra información, estamos obligados a informar de ello. Hemos concluido que no existe una incorrección material en la otra información

Responsabilidades de la dirección y de los responsables del gobierno de la entidad en relación con los estados financieros

La dirección es responsable de la preparación y presentación razonable de los estados financieros adjuntos de conformidad con la Ley General de Contabilidad Gubernamental y los acuerdos normativos emitidos por el CONAC, y del control interno que la dirección considere necesario para permitir la preparación de estados financieros contables libres de incorrección material, debida a fraude o error.


En la preparación de los estados financieros contables, la dirección es responsable de la valoración de la capacidad del ente público de existencia permanente, revelando, según corresponda, las cuestiones relacionadas con la existencia permanente y utilizando el postulado básico de contabilidad gubernamental existencia permanente excepto por disposición legal en la que se especifique lo contrario, o bien no exista otra alternativa realista.

Los responsables del gobierno del ente público son responsables de la supervisión del proceso de información financiera del ente.

Responsabilidades del auditor en relación con la auditoría de los estados financieros

Nuestros objetivos son obtener una seguridad razonable de que los estados financieros contables en su conjunto están libres de incorrección material, debida a fraude o error, y emitir un informe de auditoría que contiene nuestra opinión. Seguridad razonable es un alto grado de seguridad, pero no garantiza que una auditoría realizada de conformidad con las NPASNf siempre detecte una incorrección material cuando existe. Las incorrecciones pueden deberse a fraude o error y se consideran materiales si, individualmente o de forma agregada, puede preverse razonablemente que influyan en las decisiones económicas que los usuarios toman basándose en los estados financieros.

CP Vicente Mireles Sepúlveda


CPC Vicente Mireles S
Niños Héroes 166 Sur Col. Centro TRC
Céd. Profesional 1663138
Registro ASE-RPI-010-2017
Torreón Coahuila a 08 de julio de 2019



Universidad Tecnológica de Parras



III SESIÓN ORDINARIA DEL H. CONSEJO DIRECTIVO
08 DE JULIO DE 2019.
SOLICITUD DE ACUERDOS.

Acuerdo 56/07/2019.

Aprobación del Anteproyecto de Ingresos y Egresos 2020.

Justificación: Con fundamento en lo dispuesto por la fracción VII del artículo 12 del Decreto de Creación de la Universidad Tecnológica de Parras de la Fuente, se solicita al H. Consejo Directivo:

La aprobación del anteproyecto de presupuesto de ingresos y egresos 2020.


Acuerdo: SE AUTORIZA POR UNANIMIDAD el Acuerdo 56/07/2019 por los Miembros del H. Consejo Directivo.


Con fundamento en lo dispuesto por la fracción VII del artículo 12 del Decreto de Creación de la Universidad Tecnológica de Parras de la Fuente, por lo que:

1. Se dan por aprobado el anteproyecto de presupuesto de ingresos y egresos 2020.

Firma de consejeros:


 DR. HIGINIO GONZÁLEZ CALDERÓN
 PRESIDENTE
 EN SU REPRESENTACIÓN
 DR. FRANCISCO OSORIO MORALES
 SUBSECRETARIO DE EDUCACION
 MEDIA Y SUPERIOR


 MTRD. HERMINIO BALTAZAR CISNEROS
 VOCAL
 EN SU REPRESENTACION
 LIC. JOCELYN OLIMPIA HERRERA PARRAL
 DIRECTORA DE ADMINISTRACION Y
 FINAZAS CGUTyP



 MTRD. JOSE DE JESUS ALARCON
 CORDOVA
 VOCAL
 EN SU REPRESENTACION
 LIC. JOCELYN OLIMPIA HERRERA
 PARRAL
 DIRECTORA DE ADMINISTRACION Y
 FINAZAS CGUTyP



Universidad Tecnológica de Parras




 LIC. BLAS JOSÉ FLORES DÁVILA
 VOCAL
 EN SU REPRESENTACION
 LIC. MARIA TERESA NARES CISNEROS
 DIRECTORA GENERAL DE ENTIDADES
 PARA ESTATALES


 LIC. RAMIRO PÉREZ ARCINIEGA
 VOCAL
 EN SU REPRESENTACION
 ING. ADOLFO PERALES HUERTA
 DIRECTOR DE TURISMO


 DR. FRANCISCO OSORIO MORALES
 VOCAL
 EN SU REPRESENTACIÓN
 LIC. CARLOS FERNANDO DE LA PEÑA
 VALDES


 C. P. ANTONIO DE LA PEÑA JIMÉNEZ
 VOCAL
 EN SU REPRESENTACION
 LIC. FERNANDO JAVIER GÜTIERREZ
 PADILLA


 C. ARMANDO GERARDO MARCOS
 RAMONES
 VOCAL

LIC. BRANDON MILMO BRITTINGHAM
 VOCAL
 EN SU REPRESENTACION
 ING. FRANCISCO RODRIGUEZ
 GONZALEZ


 M.A.E. ADRIANA ELIZABETH VIDAL CABALLERO
 RECTORA Y SECRETARIO TECNICO DEL H. CONSEJO DIRECTIVO

LAS FIRMAS QUE ANTECEDEN CORRESPONDEN A LA APROBACION DEL ACUERDO NÚM. 56/07/2019, OTORGADA EN LA TERCERA SESION ORDINARIA DEL 2019 DE LA JUNTA DIRECTIVA DE LA UNIVERSIDAD TECNOLÓGICA DE PARRAS DE LA FUENTE, DE FECHA 08 DE JULIO DE 2019, LA CUAL CONSTA DE 3 PÁGINAS, MISMAS QUE DEBERÁN SER RUBRICADAS AL MARGEN Y AL CALCE POR LAS PERSONAS QUE EN ELLA INTERVINIERON. CONSTE.





Universidad Tecnológica de Parras



33106	SERVICIOS DE AUDITORIA	135,000.00
33303	SERVICIOS RELACIONADOS CON CERTIFICACIÓN DE PROCESOS	25,000.00
33401	SERVICIOS PARA CAPACITACIÓN A SERVIDORES PÚBLICOS	31,500.00
33502	ESTUDIOS E INVESTIGACIONES	36,516.80
33603	IMPRESIONES DE DOCUMENTOS OFICIALES PARA LA PRESTACIÓN DE SERVICIOS PÚBLICOS, IDENTIFICACIÓN, FORMATOS ADMINISTRATIVOS Y FISCALES, FORMAS VALORADAS, CERTIFICADAS Y TÍTULOS	12,953.41
33801	SERVICIOS DE VIGILANCIA	503,514.24
34101	SERVICIOS BANCARIOS Y FINANCIEROS	30,080.98
34502	SEGUROS Y FIANZAS	44,686.97
34701	FLETES Y MANIOBRAS	10,904.00
35101	MANTENIMIENTO Y CONSERVACIÓN DE INMUEBLES	15,591.59
35301	MANTENIMIENTO Y CONSERVACIÓN DE BIENES INFORMÁTICOS	10,000.00
35501	MITO Y CONSERVACIÓN DE VEHÍCULOS TERRESTRES, AÉREOS, MARÍTIMOS, LACUSTRES Y FLUVIALES	25,200.00
35701	MANTENIMIENTO Y CONSERVACIÓN DE MAQUINARIA Y EQUIPO	1,160.00
35801	SERVICIOS DE LAVANDERÍA, LIMPIEZA, HIGIENE	262,794.71
36101	DIFUSIÓN DE MENSAJES SOBRE PROGRAMAS Y ACTIVIDADES GUBERNAMENTALES	510.01
36201	DIFUSIÓN DE MENSAJES COMERCIALES PARA PROMOVER LA VENTA DE PRODUCTOS O SERVICIOS	1,206.40
36301	SERVICIOS DE CREATIVIDAD, PREPRODUCCIÓN Y PRODUCCIÓN DE PUBLICIDAD, EXCEPTO INTERNET	17,400.00
36501	SERVICIOS AUDIOVISUALES	6,500.00
37104	PASAJES AÉREOS NACIONALES PARA SERVIDORES PÚBLICOS DE MANDO EN EL DESEMPEÑO DE COMISIONES Y FUNCIONES OFICIALES	110,000.00
37504	VIÁTICOS NACIONALES PARA SERVIDORES PÚBLICOS EN EL DESEMPEÑO DE FUNCIONES OFICIALES.	120,000.00
38203	GASTOS DE NOTIFICACIÓN, TRAMITES INTERNOS Y SIMILARES	4,980.60
38301	CONGRESOS Y CONVENCIONES	20,000.00
39501	PENAS MULTAS ACCESORIOS Y ACTUALIZACIONES	50,000.00
39801	IMPUESTO SOBRE NOMINAS	97,500.00
39908	CUOTAS Y SUSCRIPCIONES	16,419.25
		15,988,075.65

Ingresos	
Estatal	\$7,500,000.00
Federal	\$7,500,000.00
Propios	\$988,075.65
Total	15,988,075.65

Handwritten signatures and marks on the right side of the page, including a large signature and several smaller initials.



Universidad Tecnológica de Parras



Anteproyecto de Presupuesto UTParras 2020.

Cuenta	Partida	Total
11301	SUELDOS BASE	11,402,853.76
13201	PRIMA QUINQUENAL POR AÑOS DE SERVICIO EFECTIVAMENTE PRESTADOS	591,194.16
13202	ACREDITACIÓN POR AÑOS DE SERVICIO EN LA DOCENCIA Y AL PERSONAL ADMINISTRATIVO DE LAS INSTITUCIONES DE EDUCACIÓN SUPERIOR	1,000,000.00
13409	COMPENSACIÓN POR ADQUISICIÓN DE MATERIAL DIDÁCTICO	88,682.84
14105	APORTACIONES AL SEGURO DE CESANTÍA EN EDAD AVANZADA Y VEJEZ	425,506.78
15903	AYUDA DESPENSA	161,504.97
21101	MATERIALES Y ÚTILES DE OFICINA	4,874.44
21201	MATERIALES Y ÚTILES DE IMPRESIÓN Y REPRODUCCIÓN	6,000.00
21601	MATERIAL DE LIMPIEZA	12,000.00
22102	PRODUCTOS ALIMENTICIOS PARA PERSONAS DERIVADO DE LA PRESTACIÓN DE SERVICIOS PÚBLICOS EN UNIDADES DE SALUD, EDUCATIVAS DE READAPTACIÓN SOCIAL Y OTRAS	21,128.46
22106	PRODUCTOS ALIMENTICIOS PARA EL PERSONAL DERIVADO DE ACTIVIDADES EXTRAORDINARIAS	18,325.89
24801	MATERIAL ELÉCTRICO Y ELECTRÓNICO	4,278.50
24901	OTROS MATERIALES Y ARTÍCULOS DE CONSTRUCCIÓN Y REPARACIÓN	10,957.06
25201	PLAGUICIDAS ABONOS Y FERTILIZANTES	3,000.00
25301	MEDICINAS Y PROD. FARMACÉUTICOS	2,000.00
26103	COMBUSTIBLES LUBRICANTES Y ADITIVOS PARA PARA VEHÍCULOS TERRESTRES, AÉREOS, MARÍTIMOS, LACUSTRES Y FLUVIALES DESTINADOS A SERVICIOS ADMINISTRATIVOS	12,000.00
27301	ARTÍCULOS DEPORTIVOS	500.00
29101	HERRAMIENTAS MENORES	9,842.00
29601	REFACCIONES Y ACCESORIOS MENORES DE EQUIPO DE TRANSPORTE	5,000.00
29801	REFACCIONES Y ACCESORIOS MENORES DE MAQUINARIA Y OTROS EQUIPOS	5,000.00
31101	ENERGÍA ELÉCTRICA	341,361.54
31301	SERVICIO DE AGUA	67,200.00
31401	SERVICIO TELEFÓNICO CONVENCIONAL	61,755.00
31803	SERVICIO DE MENSAJERÍA	3,500.00
32201	ARRENDAMIENTO DE EDIFICIOS Y LOCALES	40,000.00
32301	ARRENDAMIENTO DE EQUIPO Y BIENES INFORMÁTICOS	23,231.29
32503	ARRENDAMIENTO DE VEHÍCULOS TERRESTRES, AÉREOS, MARÍTIMOS LACUSTRES Y FLUVIALES PARA SERVICIOS ADMINISTRATIVOS	70,000.00
32903	OTROS ARRENDAMIENTOS	6,960.00



Universidad Tecnológica de Parras



III SESIÓN ORDINARIA DEL H. CONSEJO DIRECTIVO
08 DE JULIO DE 2019.
SOLICITUD DE ACUERDOS.

Acuerdo 57/07/2019.

Aprobación para actualización del tabulador de cuotas y colegiaturas 2019.

Justificación: Con fundamento en lo dispuesto por la fracción II del artículo 12 del Decreto de Creación de la Universidad Tecnológica de Parras de la Fuente, se solicita al H. Consejo Directivo:

- 1. La aprobación de la actualización del tabulador de cuotas y colegiaturas para enero a diciembre 2019.
2. La aprobación para que la Rectora de la Universidad publique en el periódico oficial el tabulador de cuotas y colegiaturas 2019.

Acuerdo: SE AUTORIZA POR UNANIMIDAD el Acuerdo 57/07/2019 por los Miembros del H. Consejo Directivo.

Con fundamento en lo dispuesto por la fracción VII del artículo 12 del Decreto de Creación de la Universidad Tecnológica de Parras de la Fuente, por lo que:

- 1. Se da por aprobada la actualización del tabulador de cuotas y colegiaturas para enero a diciembre 2019.
2. Se da por aprobada la solicitud para que la Rectora de la Universidad publique en el periódico oficial el tabulador de cuotas y colegiaturas 2019.

Firma de consejeros:

Signature of Dr. Higinio González Calderón
DR. HIGINIO GONZALEZ CALDERON
PRESIDENTE
EN SU REPRESENTACION
DR. FRANCISCO OSORIO MORALES
SUBSECRETARIO DE EDUCACION
MEDIA Y SUPERIOR

Signature of Lic. Jocelyn Olimpia Herrera Parral
LIC. JOCELYN OLIMPIA HERRERA PARRAL
DIRECTORA DE ADMINISTRACION Y
FINAZAS CGUTyP

Signature of Lic. Jocelyn Olimpia Herrera Parral
LIC. JOCELYN OLIMPIA HERRERA
PARRAL
DIRECTORA DE ADMINISTRACION Y
FINAZAS CGUTyP

Handwritten signature at the bottom center of the page.

Vertical column of handwritten signatures on the right side of the page.



Universidad Tecnológica de Parras



LIC. BLAS JOSÉ FLORES DÁVILA
VOCAL
EN SU REPRESENTACION
LIC. MARIA TERESA NARES CISNEROS
DIRECTORA GENERAL DE ENTIDADES
PARA ESTATALES

LIC. RAMÓN PÉREZ ARCINIEGA
VOCAL
EN SU REPRESENTACION
ING. ADOLFO PERALES HUERTA
DIRECTOR DE TURISMO

DR. FRANCISCO OSORIO MORALES
VOCAL
EN SU REPRESENTACIÓN
LIC. CARLOS FERNANDO DE LA PEÑA
VALDES

C.P. ANTONIO DE LA PEÑA JIMÉNEZ
VOCAL
EN SU REPRESENTACION
LIC. FERNANDO JAVIER GUTIERREZ
PADILLA


C. ARMANDO GERARDO MARCOS
RAMONES
VOCAL

LIC. BRANDON MILMO BRITTINGHAM
VOCAL
EN SU REPRESENTACION
ING. FRANCISCO RODRIGUEZ
GONZALEZ

M.A.E. ADRIANA ELIZABETH VIDAL CABALLERO
RECTORA Y SECRETARIO TECNICO DEL H. CONSEJO DIRECTIVO

LAS FIRMAS QUE ANTECEDEN CORRESPONDEN A LA APROBACION DEL ACUERDO NO. 57/07/2019, OTORGADA EN LA TERCERA SESION ORDINARIA DEL 2019 DE LA JUNTA DIRECTIVA DE LA UNIVERSIDAD TECNOLOGICA DE PARRAS DE LA FUENTE, DE FECHA 08 DE JULIO DE 2019, LA CUAL CONSTA DE 3 PAGINAS, MISMAS QUE DEBERAN SER RUBRICADAS AL MARGEN Y AL CALCE POR LAS PERSONAS QUE EN ELLA INTERVINIERON. CONSTE

3

 UNIVERSIDAD TECNOLÓGICA DE PARRAS DE LA FUENTE TABULADOR DE CUOTAS Y COLEGIATURAS DE JULIO 2019	
CONCEPTOS	MONTO
FICHA NUEVO INGRESO TSU E INGENIERIAS	\$ 500.00
CURSO PROPEDEUTICO	\$ 500.00
INSCRIPCION INGENIERIA	\$ 500.00
CUOTAS CUATRIMESTRE INGENIERIAS	\$ 2,450.00
CUOTAS CUATRIMESTRE C/DESCUENTO INGENIERIA PAGO ANTICIPADO	\$ 2,250.00
INSCRIPCION TECNICO SUPERIOR UNIVERSITARIO	\$ 500.00
CUOTAS CUATRIMESTRALES TECNICO SUPERIOR UNIVERSITARIO	\$ 1,700.00
CUOTAS CUATRIMESTRALES C/DESC. TSU PAGO ANTICIPADO	\$ 1,500.00
TITULACION TSU	\$ 1,050.00
TITULACION INGENIERIA	\$ 1,250.00
ACREDITACION CENEVAL	\$ 150.00
EXAMEN EXTRAORDINARIO TSU E INGENIERIAS	\$ 100.00
EXAMEN EG/TSU	\$ 300.00
KARDER OFICIAL	\$ 150.00
DUPLICADO DE CERTIFICADO	\$ 350.00
LIBRO FIN DE CURSO	\$ 120.00
BATA DE LABORATORIO	\$ 175.00
CERTIFICADO PARCIAL	\$ 150.00
RENTA LOCKER C/CAJONADO	\$ 50.00
REPOSICION CREDENCIAL ALUMNOS	\$ 150.00
CAPACITACION	
CAPACITACION POR HORA NIVEL 1 Y 2	\$650.00 = \$800.00
CAPACITACION POR HORA NIVEL 3	\$800.00 = \$1,000.00
CAPACITACION POR HORA NIVEL 4 Y 5	\$1,000.00 = \$1,200.00
ASESORIAS PARA CREACION DE COMITES DE GESTION POR COMPETENCIAS (10 HRS.)	\$5,000.00 = \$7,000.00
DESARROLLO DE SOFTWARE Y ASESORIA DE APLICACION Y ACTUALIZACION	\$,000.00 = \$10,000.00
ARRENDAMIENTOS	
EXPLANADA S/MOBILIARIO	\$2,000.00
AULA ACADEMICA	\$800.00
SALA DE JUNTAS DE 15 PERSONAS POR EVENTO MAX. 8 HRS.	\$1,500.00
SALA PARA 30 PERSONAS, INCLUYE EQUIPO S/LAPTOP	\$3,000.00
SALA PARA 25 PERSONAS, INCLUYE EQUIPO S/LAPTOP	\$1,750.00
AUDITORIO DE VINCULACION PARA 100 PERSONAS POR EVENTO MAX 8 HRS	\$1,500.00
LABORATORIOS DE INFORMATICA, COSTO POR HORA	\$500.00
SALA DE JUNTA DE RECTORIA, COSTO POR EVENTO MAX. 8 HRS.	\$2,500.00 = \$4,000.00
CAJON COSTO POR EVENTO MAX. 8 HRS.	\$500.00
LAPTOP COSTO POR EVENTO MAX. 8 HRS.	\$500.00
CURSOS DE EDUCACION CONTINUA	COSTO POR HORA
BASICO	\$650.00 = \$800.00
INTERMEDIO	\$800.00 = \$1,000.00
AVANZADO	\$1,000.00 = \$1,200.00
ESPECIALIZADO	\$1,200.00 = \$1,500.00
CONSULTORIA	\$1,500.00 = \$1,800.00
ASESORIA EN PROYECTOS ESPECIALES	\$700.00 = \$350.00
ELABORACION DE PROYECTOS TIC (costo por proyecto)	\$1,000.00 = \$15,000.00
DONACION DE EMPRESA	
APORTACIONES	



Universidad Tecnológica de Parras



III SESIÓN ORDINARIA DEL H. CONSEJO DIRECTIVO
08 DE JULIO DE 2019.
SOLICITUD DE ACUERDOS.

Acuerdo 58/07/2019.

Aprobación para la aplicación del tabulador de salarios
2018.

Justificación: En cumplimiento a los artículos 82, 83, 85, 93 a 97 y los demás que se apliquen a la revisión de sueldos y salarios anuales de la ley federal del trabajo.

Se solicita al H. Consejo Directivo la autorización para que se aplique el tabulador salarial del ejercicio 2018, con retroactividad al 01 de febrero de 2019


Acuerdo: SE AUTORIZA POR UNANIMIDAD el Acuerdo 58/07/2019 por los Miembros del H. Consejo Directivo.


En cumplimiento a los artículos 82, 83, 85, 93 a 97 y los demás que se apliquen a la revisión de sueldos y salarios anuales de la ley federal del trabajo.


1. Se da por aprobada la solicitud para que se aplique el tabulador salarial 2018, con retroactividad al 01 de febrero de 2019.

Firma de consejeros:


 DR. HIGINIO GONZALEZ CALDERÓN
 PRESIDENTE
 EN SU REPRESENTACIÓN
 DR. FRANCISCO OSORIO MORALES
 SUBSECRETARIO DE EDUCACION
 MEDIA Y SUPERIOR


 MTRD. HERMINIO BALTAZAR CISNEROS
 VOCAL
 EN SU REPRESENTACION
 LIC. JOCELYN OLIMPIA HERRERA PARRAL
 DIRECTORA DE ADMINISTRACION Y
 FINANZAS CGUTyP


 MTRD. JOSE DE JESUS ALARCON
 CORDOVA
 VOCAL
 EN SU REPRESENTACION
 LIC. JOCELYN OLIMPIA HERRERA
 PARRAL
 DIRECTORA DE ADMINISTRACION Y
 FINANZAS CGUTyP







Universidad Tecnológica de Parras



LIC. BLAS JOSÉ FLORES DAVILA
VOCAL
EN SU REPRESENTACION
LIC. MARIA TERESA NARES CISNEROS
DIRECTORA GENERAL DE ENTIDADES
PARA ESTATALES

LIC. RAMIRO PEREZ ARCINEGA
VOCAL
EN SU REPRESENTACION
ING. ADOLFO PERALES HUERTA
DIRECTOR DE TURISMO

DR. FRANCISCO OSORIO MORALES
VOCAL
EN SU REPRESENTACION
LIC. CARLOS FERNANDO DE LA PEÑA
VALDES




C.P. ANTONIO DE LA PEÑA JIMENEZ
VOCAL
EN SU REPRESENTACION
LIC. FERNANDO JAVIER GUTIERREZ
PADILLA

C. ARMANDO GERARDO MARCOS
RAMONES
VOCAL


LIC. BRANDON MILMO BRITTINGHAM
VOCAL
EN SU REPRESENTACION
ING. FRANCISCO RODRIGUEZ
GONZALEZ

M A E. ADRIANA ELIZABETH VIDAL CABALLERO
RECTORA Y SECRETARIO TECNICO DEL H. CONSEJO DIRECTIVO

LAS FIRMAS QUE ANTECEDEN CORRESPONDEN A LA APROBACION DEL ACUERDO NO. 58/07/2019, OTORGADA EN LA TERCERA SESION ORDINARIA DEL 2019 DE LA JUNTA DIRECTIVA DE LA UNIVERSIDAD TECNOLOGICA DE PARRAS DE LA FUENTE, DE FECHA 08 DE JULIO DE 2019, LA CUAL CONSTA DE 3 PAGINAS, MISMAS QUE DEBERAN SER RUBRICADAS AL MARGEN Y AL CALCE POR LAS PERSONAS QUE EN ELLA INTERVINIERON. CONSTE _____

 SECRETARIA DE EDUCACION PUBLICA	OFICIALIA MAYOR DIRECCION GENERAL DE PERSONAL DIRECCION GENERAL ADJUNTA EN MATERIA DE REMUNERACIONES DIRECCION DE REMUNERACIONES	
	CATÁLOGO DE PUESTOS Y TABULADOR DE SUELDOS MENSUALES PARA SERVIDORES PUBLICOS SUPERIORES Y MANDOS MEDIOS	
ENTIDAD: UNIVERSIDADES TECNOLOGICAS	VIGENCIA: 1 DE FEBRERO DE 2017	
PUESTO	TABULADOR A	
	ZONA ECONOMICA	
	II	III
RECTOR	55,631.40	58,969.05
SECRETARIO	47,290.00	50,127.80
DIRECTOR DE AREA/SRID, PART. / CONT. INT / ABOGADO GRAL.	41,729.10	44,233.00
SUBDIRECTOR DE AREA	29,595.55	31,370.95
JEFE DE DEPARTAMENTO	21,506.10	22,796.45
REGLAS A LAS QUE SE SUJETARÁ LA APLICACIÓN DE ESTE TABULADOR DE SUELDOS		
1.- LOS MONTOS SEÑALADOS EN ESTE CATÁLOGO DE PUESTOS Y TABULADOR DE SUELDOS FUERON ASIGNADOS CON ESCRITO APEGO A LA NORMATIVIDAD VIGENTE CORRESPONDIENTE. 2.- LOS IMPORTES CONSIGNADOS EN ESTE TABULADOR, CONSTITUYEN EL SUELDO BRUTO MENSUAL, QUE DEBE CUBRIRSE A ESTE TIPO DE PERSONAL SEGÚN LA ZONA ECONOMICA QUE TENGA ASIGNADA. 3.- LOS CAMBIOS EN LA PERCEPCIÓN DE TODOS LOS NIVELES QUE CONFORMAN LA ESTRUCTURA SALARIAL DE LA INSTITUCIÓN, DEBERÁN SER AUTORIZADOS PREVIAMENTE POR LAS INSTANCIAS COMPETENTES, REQUISITO SIN EL CUAL NO PROCEDERÁ EL REGISTRO DEL TABULADOR.		
DIRECTORA GENERAL ADJUNTA EN MATERIA DE REMUNERACIONES		
 LIC. C.P. y A.P. MARÍA TERESA LÓPEZ MATA.		

 OFICIALÍA MAYOR DIRECCIÓN GENERAL DE PERSONAL DIRECCIÓN GENERAL ADJUNTA EN MATERIA DE REMUNERACIONES DIRECCIÓN DE REMUNERACIONES SECRETARÍA DE EDUCACIÓN PÚBLICA CATÁLOGO DE PUESTOS Y TABULADOR DE SUELDOS MENSUALES PARA EL PERSONAL ACADÉMICO		
ENTIDAD: UNIVERSIDADES TECNOLÓGICAS		
VIGENCIA: 1 DE FEBRERO DE 2017		
PUESTO	RANGO AUTORIZADO	
	ZONA ECONOMICA	
	II	III
PROFESOR TITULAR "A"	18,952.15	22,789.15
PROFESOR TITULAR "B"	22,433.80	26,975.80
PROFESOR TITULAR "C"	26,297.20	31,626.15
PROFESOR ASOCIADO "A"	13,048.55	15,889.90
PROFESOR ASOCIADO "B"	14,832.10	17,595.70
PROFESOR ASOCIADO "C"	16,394.05	19,718.85
TÉCNICO ACADÉMICO "A"	11,104.15	13,437.65
TÉCNICO ACADÉMICO "B"	12,214.50	14,785.55
TÉCNICO ACADÉMICO "C"	13,435.80	16,260.95
PROFESOR DE ASIGNATURA "B"	377.60	456.05
REGLAS A LAS QUE SE SUJETARÁ LA APLICACIÓN DE ESTE CATÁLOGO DE CATEGORÍAS Y TABULADOR DE SUELDOS		
1.- LOS SUELDOS QUE SE CONSIGNAN EN EL PRESENTE TABULADOR CONSTITUYEN LA PERCEPCIÓN TOTAL MENSUAL BRUTA, QUE DEBE CUBRIRSE AL PERSONAL ACADÉMICO DE TIEMPO COMPLETO. 2.- EN NINGÚN CASO DEBE OTORGARSE UN IMPORTE SUPERIOR AL SEÑALADO PARA CADA CATEGORÍA CONSIDERADA EN ESTE TABULADOR. 3.- LA MODIFICACIÓN A LA ESTRUCTURA DE LAS CATEGORÍAS Y TABULADOR DE SUELDOS, ASÍ COMO SU ADICIÓN ESTA SUJETA PREVIA AUTORIZACIÓN DE LAS INSTANCIAS COMPETENTES. 4.- EL INGRESO Y LA PROMOCIÓN DEL PERSONAL DOCENTE Y DE INVESTIGACIÓN, DEBERÁ SUJETARSE A LOS REQUISITOS DE ESCOLARIDAD Y EXPERIENCIA AUTORIZADOS POR LAS INSTANCIAS COMPETENTES. 5.- LA FORMA EN QUE SE INSTRUMENTE EL PAGO, DEPENDE DEL CRITERIO ADMINISTRATIVO INTERNO.		
DIRECTORA GENERAL ADJUNTA EN MATERIA DE REMUNERACIONES		 OFICIALÍA MAYOR DIRECCIÓN GENERAL DE PERSONAL DIRECCIÓN DE REMUNERACIONES
 LIC. C.P. y A.P. MARÍA TERESA LÓPEZ MATA		



OFICIAÍA MAYOR
DIRECCIÓN GENERAL DE PERSONAL

DIRECCIÓN GENERAL ADJUNTA EN MATERIA DE REMUNERACIONES
DIRECCIÓN DE REMUNERACIONES

SECRETARÍA DE EDUCACIÓN PÚBLICA

CATÁLOGO DE PUESTOS Y TABULADOR DE SUELDOS MENSUALES PARA EL PERSONAL ADMINISTRATIVO

ENTIDAD: UNIVERSIDADES TECNOLÓGICAS


VIGENCIA: 1 DE FEBRERO DE 2017

PUESTO	RANGO AUTORIZADO	
	ZONA ECONÓMICA	
	II	III
ADMINISTRATIVO		1 / 2
COORDINADOR	11,458.90	13,979.70
INVESTIGADOR ESPECIALIZADO	11,458.90	13,979.70
INGENIERO EN SISTEMAS	9,014.50	10,997.55
ABOGADO	8,430.35	9,997.00
JEFE DE OFICINA	7,164.25	8,740.30
TÉCNICO BIBLIOTECARIO	6,165.35	7,521.45
TÉCNICO EN CONTABILIDAD	6,165.35	7,521.45
ANALISTA ADMINISTRATIVO	5,545.25	6,765.05
ENFERMERA	5,545.25	6,765.05
TÉCNICO ESPECIALIZADO EN ELECTRÓNICA	5,545.25	6,765.05
TÉCNICO ESPECIALIZADO EN MANTENIMIENTO	5,545.25	6,765.05
CHOFER DE RECTOR	5,276.20	6,437.00
JEFE DE SERVICIOS DE MANTENIMIENTO	4,911.00	5,957.80
CHOFER ADMINISTRATIVO	4,722.70	5,761.90
ASISTENTE DE SERVICIOS Y MANTENIMIENTO	4,257.65	5,194.65
SECRETARIAL		
SECRETARIA DE RECTOR	6,165.35	7,521.45
SECRETARIA DE SECRETARIO	5,855.25	7,143.45
SECRETARIA DE DIRECTOR DE ÁREA	5,545.25	6,765.05
SECRETARIA DE SUBDIRECTOR DE ÁREA	5,262.10	6,419.25
SECRETARIA DE JEFE DE DEPARTAMENTO	5,071.10	6,187.00

REGLAS A LAS QUE SE SUJETARÁ LA APLICACIÓN DE ESTE TABULADOR DE SUELDOS

- 1.- LOS SUELDOS CONSIGNADOS EN EL PRESENTE TABULADOR CONSTITUYEN LA PERCEPCIÓN TOTAL MENSUAL BRUTA QUE DEBE CUBRIRSE AL PERSONAL ADMINISTRATIVO, QUE TRABAJE TIEMPO COMPLETO DE ACUERDO CON LA JORNADA LEGAL ESTABLECIDA, POR LO QUE A QUIEN LABORE TIEMPO PARCIAL DEBE PAGARSE LA PARTE PROPORCIONAL CORRESPONDIENTE.
- 2.- EN NINGÚN CASO DEBE OTORGARSE UN IMPORTE SUPERIOR AL SEÑALADO PARA CADA PUESTO CONSIDERADO EN ESTE TABULADOR.
- 3.- LA MODIFICACIÓN A LA ESTRUCTURA DE ESTE CATÁLOGO DE PUESTOS Y TABULADOR DE SUELDOS, ASÍ COMO SU ADICIÓN, ESTÁ SUJETA A PREVIA AUTORIZACIÓN DE LAS INSTANCIAS COMPETENTES.

AT: ENCARGADO DEL PUESTO DE JEFE DE OFICINA DEL RANGO II
 ALVARO HERRERA, DIRECTOR DE REMUNERACIONES



OFICIALÍA MAYOR
DIRECCIÓN GENERAL DE PERSONAL

DIRECCIÓN GENERAL ADJUNTA EN MATERIA DE REMUNERACIONES
DIRECCIÓN DE REMUNERACIONES

SECRETARÍA
DE
EDUCACIÓN PÚBLICA

CATÁLOGO DE PUESTOS Y TABULADOR DE SUELDOS MENSUALES
PARA EL PERSONAL ADMINISTRATIVO

ENTIDAD: UNIVERSIDADES TECNOLÓGICAS


VIGENCIA: 1 DE FEBRERO DE 2017

PUESTO	RANGO AUTORIZADO	
	I	II
2 / 2		
<p>4.- LOS PUESTOS Y PLAZAS SERÁN ASIGNADOS PARA CADA UNIVERSIDAD, DE ACUERDO A SU ETAPA DE CRECIMIENTO Y POLÍTICA PRESUPUESTAL VIGENTE.</p> <p>5.- LA OCUPACIÓN DE PUESTOS Y PLAZAS CONTENIDOS EN ESTE TABULADOR, ESTARÁ EstrictAMENTE SUJETA, A LA PREVIA AUTORIZACIÓN DE LAS INSTANCIAS COMPETENTES.</p> <p>6.- LOS PUESTOS QUE SE CONSIDERAN EN ESTE DOCUMENTO, DEBEN ASIGNARSE CON APEGO A LOS REQUISITOS Y PROFESIOGRAMAS QUE SE ESPECIFICAN EN LAS CÉDULAS DE IDENTIFICACIÓN CORRESPONDIENTE.</p> <p>7.- LA FORMA EN QUE SE INSTRUMENTE EL PAGO, DEPENDE DEL CRITERIO ADMINISTRATIVO INTERNO.</p>		

DIRECTORA GENERAL ADJUNTA
EN MATERIA DE REMUNERACIONES

[Handwritten Signature]

LIC. C.P. y A.P. MARIA TERESA LOPEZ MATA.




OFICIALÍA MAYOR
DIRECCIÓN GENERAL DE PERSONAL

SECRETARÍA DE EDUCACIÓN PÚBLICA

MEXICO, D.F. FEBRERO 1 DE 2017

[Handwritten Mark]

[Handwritten Signature]



OFICIALÍA MAYOR
DIRECCIÓN GENERAL DE RECURSOS HUMANOS Y ORGANIZACIÓN
DIRECCIÓN GENERAL ADJUNTA EN MATERIA DE REMUNERACIONES
DIRECCIÓN DE REMUNERACIONES

SECRETARÍA DE EDUCACIÓN PÚBLICA

CATÁLOGO DE PUESTOS Y TABULADOR DE SUELDOS MENSUALES PARA SERVIDORES PÚBLICOS SUPERIORES Y MANDOS MEDIOS

ENTIDAD: UNIVERSIDADES TECNOLÓGICAS

VIGENCIA: 1 DE FEBRERO DE 2018

PUESTO	TABULADOR A	
	ZONA ECONÓMICA	
	I	III
RECTOR	57,522.85	60,974.00
SECRETARIO	48,697.85	51,831.95
DIRECTOR DE ÁREA/SRID. PART./ CONT. INT./ ABOGADO GRAL.	43,147.90	45,736.90
SUBDIRECTOR DE ÁREA	30,601.60	32,437.55
JEFE DE DEPARTAMENTO	22,237.30	23,571.55


REGLAS A LAS QUE SE SUJETARÁ LA APLICACIÓN DE ESTE TABULADOR DE SUELDOS

- 1.- LOS MONTOS SEÑALADOS EN ESTE CATÁLOGO DE PUESTOS Y TABULADOR DE SUELDOS FUERON ASIGNADOS CON ESCRITO APEGO A LA NORMATIVIDAD VIGENTE CORRESPONDIENTE.
- 2.- LOS IMPORTES CONSIGNADOS EN ESTE TABULADOR, CONSTITUYEN EL SUELDO BRUTO MENSUAL, QUE DEBE CUBRIRSE A ESTE TIPO DE PERSONAL SEGÚN LA ZONA ECONÓMICA QUE TENGA ASIGNADA.
- 3.- LOS CAMBIOS EN LA PERCEPCIÓN DE TODOS LOS NIVELES QUE CONFORMAN LA ESTRUCTURA SALARIAL DE LA INSTITUCIÓN, DEBERÁN SER AUTORIZADOS PREVIAMENTE POR LAS INSTANCIAS COMPETENTES, REQUISITO SIN EL CUAL NO PROCEDERÁ EL REGISTRO DEL TABULADOR.

DIRECTORA GENERAL ADJUNTA
EN MATERIA DE REMUNERACIONES

Maria Teresa Lopez Mata

LIC. C.P. y A.P. MARÍA TERESA LOPEZ MATA.



OFICIALÍA MAYOR
DIRECCIÓN GENERAL DE RECURSOS HUMANOS Y ORGANIZACIÓN
SECRETARÍA DE EDUCACIÓN PÚBLICA
DIRECCIÓN GENERAL ADJUNTA EN MATERIA DE REMUNERACIONES

VALIDADO Y REGISTRADO

TI-GR-PS-034-04 REV. 3
FECHA DE VIGENCIA DEL FORMATO: SINOTER
AUTORIZO FORMATO: DIRECCIÓN DE REMUNERACIONES



SECRETARÍA
DE
EDUCACIÓN PÚBLICA

OFICIALÍA MAYOR
DIRECCIÓN GENERAL DE RECURSOS HUMANOS Y ORGANIZACIÓN
DIRECCIÓN GENERAL ADJUNTA EN MATERIA DE REMUNERACIONES
DIRECCIÓN DE REMUNERACIONES

**CATÁLOGO DE PUESTOS Y TABULADOR DE SUELDOS MENSUALES
PARA EL PERSONAL ACADÉMICO**

ENTIDAD: UNIVERSIDADES TECNOLÓGICAS


VIGENCIA: 1 DE FEBRERO DE 2016

PUESTO	RANGO AUTORIZADO ZONA ECONOMICA	
	II	III
PROFESOR TITULAR "A"	19,596.50	23,564.00
PROFESOR TITULAR "B"	23,196.35	27,892.75
PROFESOR TITULAR "C"	27,191.30	32,701.45
PROFESOR ASOCIADO "A"	13,492.20	16,223.35
PROFESOR ASOCIADO "B"	15,129.60	18,193.95
PROFESOR ASOCIADO "C"	16,951.45	20,389.30
TÉCNICO ACADÉMICO "A"	11,481.70	13,694.55
TÉCNICO ACADÉMICO "B"	12,629.80	15,288.25
TÉCNICO ACADÉMICO "C"	13,892.60	16,813.60
PROFESOR DE ASIGNATURA "B"	390.45	471.55


REGLAS A LAS QUE SE SUJETARÁ LA APLICACIÓN DE ESTE CATÁLOGO DE CATEGORÍAS Y TABULADOR DE SUELDOS

- 1.- LOS SUELDOS QUE SE CONSIGNAN EN EL PRESENTE TABULADOR CONSTITUYEN LA PERCEPCIÓN TOTAL MENSUAL BRUTA, QUE DEBE CUBRIRSE AL PERSONAL ACADÉMICO DE TIEMPO COMPLETO.
- 2.- EN NINGÚN CASO DEBE OTORGARSE UN IMPORTE SUPERIOR AL SEÑALADO PARA CADA CATEGORÍA CONSIDERADA EN ESTE TABULADOR.
- 3.- LA MODIFICACIÓN A LA ESTRUCTURA DE LAS CATEGORÍAS Y TABULADOR DE SUELDOS, ASÍ COMO SU ADICIÓN ESTA SUJETA PREVIA AUTORIZACIÓN DE LAS INSTANCIAS COMPETENTES.
- 4.- EL INGRESO Y LA PROMOCIÓN DEL PERSONAL DOCENTE Y DE INVESTIGACIÓN, DEBERÁ SUJETARSE A LOS REQUISITOS DE ESCOLARIDAD Y EXPERIENCIA AUTORIZADOS POR LAS INSTANCIAS COMPETENTES.
- 5.- LA FORMA EN QUE SE INSTRUMENTE EL PAGO, DEPENDE DEL CRITERIO ADMINISTRATIVO INTERNO.

DIRECTORA GENERAL ADJUNTA
EN MATERIA DE REMUNERACIONES




LIC. C.P. y A.P. MARÍA TERESA LÓPEZ MATA



OFICIALÍA MAYOR
DIRECCIÓN GENERAL
DE RECURSOS HUMANOS
Y ORGANIZACIÓN


SECRETARÍA DE EDUCACIÓN PÚBLICA
DIRECCIÓN GENERAL ADJUNTA EN
MATERIA DE REMUNERACIONES

VALIDADO Y REGISTRADO



SECRETARIA DE EDUCACION PUBLICA

OFICIALIA MAYOR
DIRECCION GENERAL DE RECURSOS HUMANOS Y ORGANIZACION
DIRECCION GENERAL ADJUNTA EN MATERIA DE REMUNERACIONES
DIRECCION DE REMUNERACIONES



OFICIALIA MAYOR
DIRECCION GENERAL DE RECURSOS HUMANOS Y ORGANIZACION
DIRECCION GENERAL ADJUNTA EN MATERIA DE REMUNERACIONES

CATALOGO DE PUESTOS Y TABULADOR DE SUELDOS MENSUALES PARA EL PERSONAL ADMINISTRATIVO

ENTIDAD: UNIVERSIDADES TECNOLÓGICAS


VALIDADO Y REGISTRADO
VIGENCIA: 1 DE FEBRERO DE 2018

PUESTO	RANGO AUTORIZADO	
	ZONA ECONOMICA	
	I	II
ADMINISTRATIVO		1 / 2
COORDINADOR		
INVESTIGADOR ESPECIALIZADO	11,848.50	14,455.00
INGENIERO EN SISTEMAS	11,848.50	14,455.00
ABOGADO	9,321.00	11,371.45
JEFE DE OFICINA	8,717.00	10,338.90
TÉCNICO BIBLIOTECARIO	7,407.85	9,037.45
TÉCNICO EN CONTABILIDAD	6,374.95	7,777.20
ANALISTA ADMINISTRATIVO	6,374.95	7,777.20
ENFERMERA	5,733.80	6,995.05
TÉCNICO ESPECIALIZADO EN ELECTRÓNICA	5,733.80	6,995.05
TÉCNICO ESPECIALIZADO EN MANTENIMIENTO	5,733.80	6,995.05
CHOFER DE RECTOR	5,733.80	6,995.05
JEFE DE SERVICIOS DE MANTENIMIENTO	5,455.80	6,655.85
CHOFER ADMINISTRATIVO	5,077.85	6,180.35
ASISTENTE DE SERVICIOS Y MANTENIMIENTO	4,883.25	5,957.80
	4,402.40	5,371.25
SECRETARIAL		
SECRETARIA DE RECTOR		
SECRETARIA DE SECRETARIO	6,374.95	7,777.20
SECRETARIA DE DIRECTOR DE ÁREA	6,054.35	7,386.35
SECRETARIA DE SUBDIRECTOR DE ÁREA	5,733.80	6,995.05
SECRETARIA DE JEFE DE DEPARTAMENTO	5,441.00	6,637.50
	5,243.50	6,397.35


REGLAS A LAS QUE SE SUJETARÁ LA APLICACIÓN DE ESTE TABULADOR DE SUELDOS

- 1.- LOS SUELDOS CONSIGNADOS EN EL PRESENTE TABULADOR CONSTITUYEN LA PERCEPCIÓN TOTAL MENSUAL BRUTA QUE DEBE CUBRIRSE AL PERSONAL ADMINISTRATIVO, QUE TRABAJE TIEMPO COMPLETO DE ACUERDO CON LA JORNADA LEGAL ESTABLECIDA, POR LO QUE A QUIEN LABORE TIEMPO PARCIAL DEBE PAGARSE LA PARTE PROPORCIONAL CORRESPONDIENTE.
- 2.- EN NINGÚN CASO DEBE OTORGARSE UN IMPORTE SUPERIOR AL SEÑALADO PARA CADA PUESTO CONSIDERADO EN ESTE TABULADOR.
- 3.- LA MODIFICACIÓN A LA ESTRUCTURA DE ESTE CATALOGO DE PUESTOS Y TABULADOR DE SUELDOS, ASÍ COMO SU ADICIÓN, ESTÁ SUJETA A PREVIA AUTORIZACIÓN DE LAS INSTANCIAS COMPETENTES.

SECRETARIA DE EDUCACION PUBLICA
DIRECCION GENERAL DE RECURSOS HUMANOS Y ORGANIZACION
DIRECCION DE REMUNERACIONES



TABULADOR DE SUELDOS MENSUALES



OFICIALÍA MAYOR
DIRECCIÓN GENERAL DE RECURSOS HUMANOS Y ORGANIZACIÓN
DIRECCIÓN GENERAL ADJUNTA EN MATERIA DE REMUNERACIONES
DIRECCIÓN DE REMUNERACIONES

SECRETARÍA DE EDUCACIÓN PÚBLICA

CATÁLOGO DE PUESTOS Y TABULADOR DE SUELDOS MENSUALES PARA EL PERSONAL ADMINISTRATIVO


ENTIDAD: UNIVERSIDADES TECNOLÓGICAS

VIGENCIA: 1 DE FEBRERO DE 2018


PUESTO	RANGO AUTORIZADO	ZONA ECONOMICA
2 / 2		

- 4.- LOS PUESTOS Y PLAZAS SERÁN ASIGNADOS PARA CADA UNIVERSIDAD, DE ACUERDO A SU ETAPA DE CRECIMIENTO Y POLÍTICA PRESUPUESTAL VIGENTE.
- 5.- LA OCUPACIÓN DE PUESTOS Y PLAZAS CONTENIDOS EN ESTE TABULADOR, ESTARÁ EstrictAMENTE SUJETA, A LA PREVIA AUTORIZACIÓN DE LAS INSTANCIAS COMPETENTES.
- 6.- LOS PUESTOS QUE SE CONSIDERAN EN ESTE DOCUMENTO, DEBEN ASIGNARSE CON APEGO A LOS REQUISITOS Y PROFESIOGRAMAS QUE SE ESPECIFICAN EN LAS CÉDULAS DE IDENTIFICACIÓN CORRESPONDIENTE.
- 7.- LA FORMA EN QUE SE INSTRUMENTE EL PAGO, DEPENDE DEL CRITERIO ADMINISTRATIVO INTERNO.

DIRECTORA GENERAL ADJUNTA EN MATERIA DE REMUNERACIONES



LIC. C.P. y A.P. MARÍA TERESA LÓPEZ MATA



OFICIALÍA MAYOR
DIRECCIÓN GENERAL DE RECURSOS HUMANOS Y ORGANIZACIÓN
SECRETARÍA DE EDUCACIÓN PÚBLICA
DIRECCIÓN GENERAL ADJUNTA EN MATERIA DE REMUNERACIONES

VALIDADO Y REGISTRADO

42

MIGUEL ÁNGEL RIQUELME SOLÍS

Gobernador del Estado de Coahuila de Zaragoza

JOSÉ MARÍA FRAUSTRO SILLER

Secretario de Gobierno y Director del Periódico Oficial

ROBERTO OROZCO AGUIRRE

Subdirector del Periódico Oficial

De acuerdo con el artículo 90 de la Ley de Hacienda para el Estado de Coahuila de Zaragoza, los servicios prestados por el Periódico Oficial del Gobierno del Estado causarán derechos conforme a la siguiente tarifa:

I. Avisos judiciales y administrativos:

1. Por cada palabra en primera o única inserción, \$2.00 (DOS PESOS 00/100 M.N.).
2. Por cada palabra en inserciones subsecuentes, \$1.50 (UN PESO 50/100 M.N.).

II. Por publicación de aviso de registro de fierro de herrar, arete o collar o cancelación de los mismos, señal de sangre o venta, \$669.00 (SEISCIENTOS SESENTA Y NUEVE PESOS 00/100 M.N.).

III. Publicación de balances o estados financieros, \$909.00 (NOVECIENTOS NUEVE PESOS 00/100 M.N.).

IV. Suscripciones:

1. Por un año, \$2,489.00 (DOS MIL CUATROCIENTOS OCHENTA Y NUEVE PESOS 00/100 M.N.).
2. Por seis meses, \$1,245.00 (UN MIL DOSCIENTOS CUARENTA Y CINCO PESOS 00/100 M.N.).
3. Por tres meses, \$657.00 (SEISCIENTOS CINCUENTA Y SIETE PESOS 00/100 M.N.).

V. Número del día, \$27.00 (VEINTISIETE PESOS 00/100 M.N.).

VI. Números atrasados hasta 6 años, \$94.00 (NOVENTA Y CUATRO PESOS 00/100 M.N.).

VII. Números atrasados de más de 6 años, \$188.00 (CIENTO OCHENTA Y OCHO PESOS 00/100 M.N.).

VIII. Códigos, leyes, reglamentos, suplementos o ediciones de más de 24 páginas, \$335.00 (TRESCIENTOS TREINTA Y CINCO PESOS 00/100 M.N.).

IX. Por costo de tipografía relativa a los fierros de registro, arete o collar por cada figura, \$669.00 (SEISCIENTOS SESENTA Y NUEVE PESOS 00/100 M.N.).

Tarifas vigentes a partir del 01 de Enero de 2019.

El Periódico Oficial se publica ordinariamente los martes y viernes, pudiéndose hacer las ediciones extraordinarias cuando el trabajo así lo amerite.

Calle Hidalgo Esquina con Reynosa No. 510 Altos, Col. República Oriente, Código Postal 25280, Saltillo, Coahuila.

Teléfono y Fax 01 (844) 4 30 82 40

Horario de Atención: Lunes a Viernes de 08:00 a 15:00 horas.

Página de Internet del Gobierno de Coahuila: www.coahuila.gob.mx

Página de Internet del Periódico Oficial: periodico.sfpc.coahuila.gob.mx

Correo Electrónico del Periódico Oficial: periodico.coahuiladezaragoza@outlook.es

Paga Fácil Coahuila: www.pagafacil.gob.mx