



TERCERA SECCION

ORGANO DEL GOBIERNO CONSTITUCIONAL DEL ESTADO
INDEPENDIENTE, LIBRE Y SOBERANO DE COAHUILA DE
ZARAGOZA



PERIODICO OFICIAL

TOMO CXXXI

Saltillo, Coahuila de Zaragoza, viernes 26 de enero de 2024

número 8

REGISTRADO COMO ARTÍCULO DE SEGUNDA CLASE EL DÍA 7 DE DICIEMBRE DE 1921.
FUNDADO EN EL AÑO DE 1860
LAS LEYES, DECRETOS Y DEMÁS DISPOSICIONES SUPERIORES SON OBLIGATORIAS POR EL HECHO
DE PUBLICARSE EN ESTE PERIÓDICO

MANOLO JIMÉNEZ SALINAS
Gobernador del Estado de Coahuila de Zaragoza

OSCAR PIMENTEL GONZÁLEZ
Secretario de Gobierno y Director del Periódico Oficial

GABRIELA ALEJANDRA DE LA CRUZ RIVAS
Subdirectora del Periódico Oficial


I N D I C E


PODER EJECUTIVO DEL ESTADO

ESTADOS Financieros del Cuarto Informe de Avance de Gestión Financiera 2023 del Instituto Coahuilense de la Infraestructura Física Educativa.	2
ESTADOS Financieros correspondientes al Cuarto Trimestre 2023 del Consejo Estatal de Ciencia y Tecnología del Estado de Coahuila.	4

Instituto Coahuilense de la Infraestructura Física Educativa					
Estado de Situación Financiera					
Al 31 de diciembre de 2023 y 2022					
(Cifras en Pesos)					
Concepto	2023	2022	Concepto	2023	2022
ACTIVO			PASIVO		
Activo Circulante			Pasivo Circulante		
Efectivo y Equivalentes	74,357,588.72	56,792,848.44	Cuentas por Pagar a Corto Plazo	493,417,955.72	372,493,585.02
Derechos a Recibir Efectivo o Equivalentes	384,168.05	384,551.35	Documentos por Pagar a Corto Plazo	0.00	0.00
Derechos a Recibir Bienes o Servicios	66,683,270.05	56,754,804.26	Porción a Corto Plazo de la Deuda Pública a Largo Plazo	0.00	0.00
Inventarios	0.00	0.00	Títulos y Valores a Corto Plazo	0.00	0.00
Almacenes	4,386,674.41	465,355.40	Pasivos Diferidos a Corto Plazo	0.00	0.00
Estimación por Pérdida o Deterioro de Activos Circulantes	0.00	0.00	Fondos y Bienes de Terceros en Garantía y/o Administración a Corto Plazo	325,687,279.98	322,632,387.64
Otros Activos Circulantes	303,463,040.83	299,646,265.79	Provisiones a Corto Plazo	0.00	0.00
Total de Activos Circulantes	449,284,742.06	414,043,825.24	Otros Pasivos a Corto Plazo	0.00	0.00
Activo No Circulante			Total de Pasivos Circulantes	819,105,235.70	695,125,972.66
Inversiones Financieras a Largo Plazo	0.00	0.00	Pasivo No Circulante		
Derechos a Recibir Efectivo o Equivalentes a Largo Plazo	13,187,934.22	13,187,934.22	Cuentas por Pagar a Largo Plazo	0.00	0.00
Bienes Inmuebles, Infraestructura y Construcciones en Proceso	820,764,889.10	608,277,965.12	Documentos por Pagar a Largo Plazo	0.00	0.00
Bienes Muebles	7,638,151.07	7,747,616.35	Deuda Pública a Largo Plazo	0.00	0.00
Activos Intangibles	0.00	0.00	Pasivos Diferidos a Largo Plazo	0.00	0.00
Depreciación, Deterioro y Amortización Acumulada de Bienes	-6,806,413.37	-6,681,543.22	Fondos y Bienes de Terceros en Garantía y/o Administración a Largo Plazo	0.00	0.00
Activos Diferidos	0.00	0.00	Provisiones a Largo Plazo	7,142,146.87	6,721,409.03
Estimación por Pérdida o Deterioro de Activos no Circulantes	0.00	0.00	Total de Pasivos No Circulantes	7,142,146.87	6,721,409.03
Otros Activos no Circulantes	0.00	0.00	Total del Pasivo	826,247,382.57	701,847,381.69
Total de Activos No Circulantes	834,784,561.02	622,531,972.47	HACIENDA PÚBLICA/PATRIMONIO		
Total del Activo	1,284,069,303.08	1,036,575,797.71	Hacienda Pública/Patrimonio Contribuido	5,725,430.24	5,725,430.24
			Aportaciones	0.00	0.00
			Donaciones de Capital	5,725,430.24	5,725,430.24
			Actualización de la Hacienda Pública/Patrimonio	0.00	0.00
			Hacienda Pública/Patrimonio Generado	452,096,490.27	329,002,985.78
			Resultados del Ejercicio (Ahorro/Desahorro)	353,120,791.72	233,022,767.38
			Resultados de Ejercicios Anteriores	526,158,450.62	520,494,602.47
			Revalúos	0.00	0.00
			Reservas	0.00	0.00
			Rectificaciones de Resultados de Ejercicios Anteriores	-427,182,752.07	-424,514,384.07
			Exceso o Insuficiencia en la Actualización de la Hacienda Pública/Patrimonio	0.00	0.00
			Resultado por Posición Monetaria	0.00	0.00
			Resultado por Tenencia de Activos no Monetarios	0.00	0.00
			Total Hacienda Pública/Patrimonio	457,821,920.51	334,728,416.02
			Total del Pasivo y Hacienda Pública/Patrimonio	1,284,069,303.08	1,036,575,797.71

Bajo protesta de decir verdad declaramos que los Estados Financieros y sus notas, son razonablemente correctos y son responsabilidad del emisor.

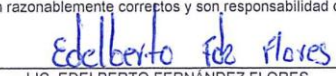

 Mtro. JULIO IVAN LONG HERNANDEZ
 DIRECTOR GENERAL


 LIC. EDELBERTO FERNANDEZ FLORES
 DIRECTOR DE ADMINISTRACIÓN Y FINANZAS

Instituto Coahuilense de la Infraestructura Física Educativa Estado de Actividades Del 01 de enero al 31 de diciembre de 2023 y 2022 (Cifras en Pesos)		
Concepto	2023	2022
INGRESOS Y OTROS BENEFICIOS		
Ingresos de Gestión	8,586,459.18	4,800,849.48
Impuestos	0.00	0.00
Cuotas y Aportaciones de Seguridad Social	0.00	0.00
Contribuciones de Mejoras	0.00	0.00
Derechos	0.00	0.00
Productos	8,146,959.18	4,264,849.48
Aprovechamientos	0.00	0.00
Ingresos por Venta de Bienes y Prestación de Servicios	439,500.00	536,000.00
Participaciones, Aportaciones, Convenios, Incentivos Derivados de la Colaboración Fiscal, Fondos Distintos de Aportaciones, Transferencias, Asignaciones, Subsidios y Subvenciones, y Pensiones y Jubilaciones	436,863,852.18	295,254,865.90
Participaciones, Aportaciones, Convenios, Incentivos Derivados de la Colaboración Fiscal y Fondos Distintos de Aportaciones	436,863,852.18	295,254,865.90
Transferencias, Asignaciones, Subsidios y Subvenciones, y Pensiones y Jubilaciones	0.00	0.00
Otros Ingresos y Beneficios	204,243.30	67,638.71
Ingresos Financieros	160,163.30	67,638.71
Incremento por Variación de Inventarios	0.00	0.00
Disminución del Exceso de Estimaciones por Pérdida o Deterioro u Obsolescencia	0.00	0.00
Disminución del Exceso de Provisiones	0.00	0.00
Otros Ingresos y Beneficios Varios	44,080.00	0.00
Total de Ingresos y Otros Beneficios	445,654,554.66	300,123,354.09
GASTOS Y OTRAS PÉRDIDAS		
Gastos de Funcionamiento	27,096,120.08	26,298,464.81
Servicios Personales	22,411,206.67	22,187,477.78
Materiales y Suministros	838,989.09	693,718.34
Servicios Generales	3,845,924.32	3,417,268.69
Transferencias, Asignaciones, Subsidios y Otras Ayudas	0.00	0.00
Transferencias Internas y Asignaciones al Sector Público	0.00	0.00
Transferencias al Resto del Sector Público	0.00	0.00
Subsidios y Subvenciones	0.00	0.00
Ayudas Sociales	0.00	0.00
Pensiones y Jubilaciones	0.00	0.00
Transferencias a Fideicomisos, Mandatos y Contratos Análogos	0.00	0.00
Transferencias a la Seguridad Social	0.00	0.00
Donativos	0.00	0.00
Transferencias al Exterior	0.00	0.00
Participaciones y Aportaciones	0.00	0.00
Participaciones	0.00	0.00
Aportaciones	0.00	0.00
Convenios	0.00	0.00
Intereses, Comisiones y Otros Gastos de la Deuda Pública	0.00	0.00
Intereses de la Deuda Pública	0.00	0.00
Comisiones de la Deuda Pública	0.00	0.00
Gastos de la Deuda Pública	0.00	0.00
Costo por Coberturas	0.00	0.00
Apoyos Financieros	0.00	0.00
Otros Gastos y Pérdidas Extraordinarias	244,195.43	344,476.40
Estimaciones, Depreciaciones, Deterioros, Obsolescencia y Amortizaciones	244,195.43	344,476.40
Provisiones	0.00	0.00
Disminución de Inventarios	0.00	0.00
Otros Gastos	0.00	0.00
Inversión Pública	65,193,447.43	40,457,645.50
Inversión Pública no Capitalizable	65,193,447.43	40,457,645.50
Total de Gastos y Otras Pérdidas	92,533,762.94	67,100,586.71
Resultados del Ejercicio (Ahorro/Desahorro)	353,120,791.72	233,022,767.38

Bajo protesta de decir verdad declaramos que los Estados Financieros y sus notas, son razonablemente correctos y son responsabilidad del emisor.


MTRO. JULIO IVÁN LONG HERNÁNDEZ
DIRECTOR GENERAL


LIC. EDELBERTO FERNÁNDEZ FLORES
DIRECTOR DE ADMINISTRACIÓN Y FINANZAS

Consejo Estatal de Ciencia y Tecnología y el Fomento a la Investigación Científica y el Desarrollo Tecnológico del Estado de Coahuila
Estado de Situación Financiera
Al 31 de Diciembre de 2023 y 2022
(Pesos)



INSTITUTO COAHUILTECO DE INVESTIGACIONES CIENTÍFICAS Y TECNOLÓGICAS

CONCEPTO	Año 2023	Año 2022	CONCEPTO	Año 2023	Año 2022
ACTIVO			PASIVO		
Activo Circulante			Pasivo Circulante		
a. Efectivo y Equivalentes	57,656,105	48,612,625	a. Cuentas por Pagar a Corto Plazo	525,290	451,574
b. Derechos a Recibir Efectivo o Equivalentes	312	696	b. Documentos por Pagar a Corto Plazo	0	0
c. Derechos a Recibir Bienes o Servicios	6,573,070	2,574,538	c. Porción a Corto Plazo de la Deuda Pública a Largo Plazo	0	0
d. Inventarios	0	0	d. Títulos y Valores a Corto Plazo	0	0
e. Almacenes	0	0	e. Pasivos Diferidos a Corto Plazo	0	0
f. Estimación por Pérdida o Deterioro de Activos Circulantes	0	0	f. Fondos y Bienes de Terceros en Garantía v/o Administración a Corto Plazo	0	0
g. Otros Activos Circulantes	0	0	g. Provisiones a Corto Plazo	0	0
IA. Total de Activos Circulantes	64,231,487	51,187,859	h. Otros Pasivos a Corto Plazo	0	0
			IIA. Total de Pasivos Circulantes	525,290	451,574
Activo No Circulante			Pasivo No Circulante		
a. Inversiones Financieras a Largo Plazo	7,674,247	5,741,469	a. Cuentas por Pagar a Largo Plazo	0	0
b. Derechos a Recibir Efectivo o Equivalentes a Largo Plazo	0	0	b. Documentos por Pagar a Largo Plazo	0	0
c. Bienes Inmuebles, Infraestructura y Construcciones en Proce:	42,390,536	32,568,571	c. Deuda Pública a Largo Plazo	0	0
d. Bienes Muebles	14,253,200	14,973,348	d. Pasivos Diferidos a Largo Plazo	0	0
e. Activos Intangibles	0	0	e. Fondos y Bienes de Terceros en Garantía v/o en Administración a Largo P	0	0
f. Depreciación, Deterioro y Amortización Acumulada de Bienes	-17,185,287	-17,456,487	f. Provisiones a Largo Plazo	301,400	301,400
g. Activos Diferidos	47,853	47,853			
h. Estimación por Pérdida o Deterioro de Activos no Circulantes	0	0	IIIB. Total de Pasivos No Circulantes	301,400	301,400
i. Otros Activos no Circulantes	3,668,453	3,790,368			
IB. Total de Activos No Circulantes	50,749,002	39,665,112	II. Total del Pasivo	826,690	752,974
I. Total del Activo	114,980,489	90,852,971	HACIENDA PÚBLICA/ PATRIMONIO		
			IIIA. Hacienda Pública/Patrimonio Contribuido		
			a. Aportaciones	23,101,447	21,648,681
			b. Donaciones de Capital	23,101,447	21,648,681
			c. Actualización de la Hacienda Pública / Patrimonio	0	0
			IIIB. Hacienda Pública/Patrimonio, Generado		
			a. Resultados del Ejercicio (Ahorro / Desahorro)	91,052,352	68,451,316
			b. Resultados de Ejercicios Anteriores	22,755,482	14,198,844
			c. Revalúos	67,523,542	53,324,698
			d. Reservas	0	0
			e. Rectificaciones de Resultados de Ejercicios Anteriores	0	0
			IIIC. Exceso o Insuficiencia en la Actualización de la Hacienda Pública/Patrim	773,348	927,774
			a. Resultado por Posición Monetaria	0	0
			b. Resultado por Tenencia de Activos no Monetarios	0	0
			III. Total Hacienda Pública/ Patrimonio	114,153,799	90,099,997
			IV. Total del Pasivo v Hacienda Pública / Patrimonio	114,980,489	90,852,971

Bajo protesta de decir verdad declaramos que los Estados Financieros y sus Notas son razonablemente correctos y responsabilidad del emisor

DR. MARIO PRUDENCIO VALDES GARZA
DIRECTOR GENERAL

C.P. CARMENA MARTINEZ MALDONADO
CONTADOR GENERAL

COECYT Consejo Estatal de Ciencia y Tecnología y el Fomento a la Investigación Científica y el Desarrollo Tecnológico del Estado de Coahuila
Estado de Actividades
Del 1 de Octubre al 31 de Diciembre de 2023 y 2022
(Pesos)

Concepto	2023	2022
INGRESOS Y OTROS BENEFICIOS		
IA. Ingresos de la Gestión	0	0
a Impuestos	0	0
b Cuotas y Aportaciones de Seguridad Social	0	0
c Contribuciones de Mejoras	0	0
d Derechos	0	0
e Productos	0	0
f. Aprovechamientos	0	0
g Ingresos por Venta de Bienes y Servicios	0	0
IB. Participaciones, Aportaciones, Convenios, Incentivos Derivados de la Colaboración Fiscal, Fondos Distintos de Aportaciones, Transferencias, Asignaciones, Subsidios y Subvenciones, y Pensiones y Jubilaciones	10,589,165	9,708,260
a Participaciones, Aportaciones, Convenios, Incentivos Derivados de la Colaboración Fiscal, Fondos	0	0
b Transferencias, Asignaciones, Subsidios y Subvenciones, y Pensiones y Jubilaciones	10,589,165	9,708,260
IC. Otros Ingresos y Beneficios	1,715,314	1,110,992
a Ingresos Financieros	1,715,284	1,110,992
b Incremento por Variación de Inventarios	0	0
c Disminución del Exceso de Estimaciones por Pérdida o Deterioro u Obsolescencia	0	0
d Disminución del Exceso de Provisiones	0	0
e Otros Ingresos y Beneficios Varios	30	0
I. Total de Ingresos y Otros Beneficios	12,304,480	10,819,252
GASTOS Y OTRAS PÉRDIDAS		
IIA. Gastos de Funcionamiento	6,216,619	6,868,845
a Servicios Personales	2,510,098	2,484,067
b Materiales y Suministros	553,829	712,989
c Servicios Generales	3,152,692	3,671,789
IIIB. Transferencias, Asignaciones, Subsidios y Otras Ayudas	77,000	36,000
a Transferencias Internas y Asignaciones al Sector Público	0	0
b Transferencias al Resto del Sector Público	0	0
c Subsidios y Subvenciones	0	0
d Ayudas Sociales	77,000	36,000
e Pensiones y Jubilaciones	0	0
f. Transferencias a Fideicomisos, Mandatos y Contratos Análogos	0	0
g Transferencias a la Seguridad Social	0	0
h Donativos	0	0
i. Transferencias al Exterior	0	0
IIIC. Participaciones y Aportaciones	0	0
a Participaciones	0	0
b Aportaciones	0	0
c Convenios	0	0
IIID. Intereses, Comisiones y Otros Gastos de la Deuda Pública	0	0
a Intereses de la Deuda Pública	0	0
b Comisiones de la Deuda Pública	0	0
c Gastos de la Deuda Pública	0	0
d Costo por Coberturas	0	0
e Apoyos Financieros	0	0
IIIE. Otros Gastos y Pérdidas Extraordinarias	837,333	274,064
a Estimaciones, Depreciaciones, Deterioros, Obsolescencia y Amortizaciones	837,333	274,064
b Provisiones	0	0
c Disminución de Inventarios	0	0
d Aumento por Insuficiencia de Estimaciones por Pérdida o Deterioro y Obsolescencia	0	0
e Aumento por Insuficiencia de Provisiones	0	0
f. Otros Gastos	0	0
IIIF. Inversión Pública	0	0
a Inversión Pública no Capitalizable	0	0
II. Total de Gastos y Otras Pérdidas	7,130,952	7,178,909
III. Resultados del Ejercicio (Ahorro/Desahorro)	5,173,528	3,640,343

Bajo protesta de decir verdad declaramos que los Estados Financieros y sus Notas son razonablemente correctos y responsabilidad del emisor

DR. MARIO PRENCIPIO JUANES GARZA
DIRECTOR GENERAL

C. P. CARMINA MARTINEZ MALDONADO
CONTADOR GENERAL

COECYT Consejo Estatal de Ciencia y Tecnología y el Fomento a la Investigación Científica y el Desarrollo Tecnológico del Estado de Coahuila
Estado de Actividades
Del 1 de Enero al 31 de Diciembre de 2023 y 2022
(Pesos)

Concepto	2023	2022
INGRESOS Y OTROS BENEFICIOS		
IA. Ingresos de la Gestión	0	0
a Impuestos	0	0
b Cuotas y Aportaciones de Seguridad Social	0	0
c Contribuciones de Mejoras	0	0
d Derechos	0	0
e Productos	0	0
f Aprovechamientos	0	0
g Ingresos por Venta de Bienes y Servicios	0	0
IB. Participaciones, Aportaciones, Convenios, Incentivos Derivados de la Colaboración Fiscal, Fondos Distintos de Aportaciones, Transferencias, Asignaciones, Subsidios y Subvenciones, y Pensiones y Jubilaciones	38,007,411	32,968,123
a Participaciones, Aportaciones, Convenios, Incentivos Derivados de la Colaboración Fiscal, Fondos	475,000	0 EA1
b Transferencias, Asignaciones, Subsidios y Subvenciones, y Pensiones y Jubilaciones	37,532,411	32,968,123
IC. Otros Ingresos y Beneficios	6,615,722	2,781,791
a Ingresos Financieros	6,605,515	2,745,406 EA2
b Incremento por Variación de Inventarios	0	0
c Disminución del Exceso de Estimaciones por Pérdida o Deterioro u Obsolescencia	0	0
d Disminución del Exceso de Provisiones	0	0
e Otros Ingresos y Beneficios Varios	10,207	36,386
I. Total de Ingresos y Otros Beneficios	44,623,133	35,749,915
GASTOS Y OTRAS PÉRDIDAS		
IIA. Gastos de Funcionamiento	18,849,338	17,710,006 EA3
a Servicios Personales	7,418,160	7,338,314
b Materiales y Suministros	2,455,690	1,544,030
c Servicios Generales	8,975,488	8,827,662
IIB. Transferencias, Asignaciones, Subsidios y Otras Ayudas	2,181,000	3,567,000
a Transferencias Internas y Asignaciones al Sector Público	0	0
b Transferencias al Resto del Sector Público	730,000	300,000
c Subsidios y Subvenciones	0	0
d Ayudas Sociales	976,000	267,000
e Pensiones y Jubilaciones	0	0
f Transferencias a Fideicomisos, Mandatos y Contratos Análogos	475,000	3,000,000
g Transferencias a la Seguridad Social	0	0
h Donativos	0	0
i Transferencias al Exterior	0	0
IIC. Participaciones y Aportaciones	0	0
a Participaciones	0	0
b Aportaciones	0	0
c Convenios	0	0
IID. Intereses, Comisiones y Otros Gastos de la Deuda Pública	0	0
a Intereses de la Deuda Pública	0	0
b Comisiones de la Deuda Pública	0	0
c Gastos de la Deuda Pública	0	0
d Costo por Coberturas	0	0
e Apoyos Financieros	0	0
IIE. Otros Gastos y Pérdidas Extraordinarias	837,333	274,064
a Estimaciones, Depreciaciones, Deterioros, Obsolescencia y Amortizaciones	837,333	274,064
b Provisiones	0	0
c Disminución de Inventarios	0	0
d Aumento por Insuficiencia de Estimaciones por Pérdida o Deterioro y Obsolescencia	0	0
e Aumento por Insuficiencia de Provisiones	0	0
f Otros Gastos	0	0
IIF. Inversión Pública	0	0
a Inversión Pública no Capitalizable	0	0
II. Total de Gastos y Otras Pérdidas	21,867,671	21,551,070
III. Resultados del Ejercicio (Ahorro/Desahorro)	22,755,462	14,198,844

Bajo protesta de decir verdad declaramos que los Estados Financieros y sus Notas son razonablemente correctos y responsabilidad del emisor

DR. MARIO PRILINDO VALDES GARZA
DIRECTOR GENERAL

C.P. CARMINA MARTINEZ MALDONADO
CONTADOR GENERAL

Consejo Estatal de Ciencia y Tecnología y el Fomento a la Investigación Científica y el Desarrollo Tecnológico del Estado de Coahuila
 Estado de Variación en la Hacienda Pública
 Del 1 de Octubre al 31 de Diciembre de 2023
 (posos)



Concepto	Hacienda Pública/Patrimonio Contribuido	Hacienda Pública/Patrimonio Generado de Ejercicios Anteriores	Hacienda Pública/Patrimonio Generado del Ejercicio	Exceso o Insuficiencia en la Actualización de la Hacienda Pública / Patrimonio	TOTAL
I.A. Hacienda Pública/Patrimonio Contribuido Neto de Septiembre 2023	22,650,754				22,650,754
a. Aportaciones	22,650,754				22,650,754
b. Donaciones de Capital	0				0
c. Actualización de la Hacienda Pública/Patrimonio	0				0
IB. Hacienda Pública/Patrimonio Generado Neto de Septiembre 2023		68,296,891	17,581,934		85,878,824
a. Resultados del Ejercicio (Ahorro/Desahorro)		17,581,934	17,581,934		17,581,934
b. Resultados de Ejercicios Anteriores		67,523,542			67,523,542
c. Revalúos		0		0	0
d. Reservas		0		0	0
e. Rectificaciones de Resultados de Ejercicios Anteriores		773,348			773,348
IC. Exceso o Insuficiencia en la Actualización de la Hacienda Pública/Patrimonio Neto de Septiembre 2023				0	0
a. Resultado por Posición Monetaria				0	0
b. Resultado por Tenencia de Activos no Monetarios				0	0
I. Hacienda Pública/Patrimonio Neto Final de Septiembre 2023	22,650,754	68,296,891	17,581,934	0	108,529,578
IIA. Cambio en la Hacienda Pública/Patrimonio Contribuido Neto de Diciembre 2023	450,693				450,693
a. Aportaciones	450,693				450,693
b. Donaciones de Capital	0				0
c. Actualización de la Hacienda Pública/Patrimonio	0				0
II.B. Variaciones de la Hacienda Pública/Patrimonio Generado Neto de Diciembre 2023		17,581,934	-12,408,406		5,173,528
a. Resultados del Ejercicio (Ahorro/Desahorro)		17,581,934	5,173,528		5,173,528
b. Resultados de Ejercicios Anteriores		0	-17,581,934		0
c. Revalúos		0	0	0	0
d. Reservas		0	0	0	0
e. Rectificaciones de Resultados de Ejercicios Anteriores			0		0
IIIC. Cambios en el Exceso o Insuficiencia en la Actualización de la Hacienda Pública/Patrimonio Neto de Diciembre 2023				0	0
a. Resultado por Posición Monetaria				0	0
b. Resultado por Tenencia de Activos no Monetarios				0	0
II. Hacienda Pública/Patrimonio Neto Final Diciembre 2023	23,101,447	85,878,824	5,173,528	0	114,153,799
	EVHP1	EVHP2	EVHP2		

Bajo protesta de decir verdad declaramos que los Estados Financieros y sus Notas son razonables en forma y responsabilidad de emitir

DR. MARIO PRIENCIO VALDES GARZA
 DIRECTOR GENERAL


C.P. CARMINA MARTÍNEZ MALDONADO
 CONTADOR GENERAL


COECYT
CONSEJO ESTATAL DE CIENCIA Y TECNOLOGÍA

Consejo Estatal de Ciencia y Tecnología y el Fomento a la Investigación Científica y el Desarrollo Tecnológico del Estado de Coahuila
Estado de Variación en la Hacienda Pública
Del 1 de Enero al 31 de Diciembre de 2023
(pesos)

Concepto	Hacienda Pública/Patrimonio Contribuido	Hacienda Pública/Patrimonio Generado de Ejercicios Anteriores	Hacienda Pública/Patrimonio Generado del Ejercicio	Exceso o Insuficiencia en la Actualización de la Hacienda Pública/ Patrimonio	TOTAL
I. Hacienda Pública/Patrimonio Contribuido Neto de 2022	21,648,681				21,648,681
a. Aportaciones	21,648,681				21,648,681
b. Donaciones de Capital	0				0
c. Actualización de la Hacienda Pública/Patrimonio	0				0
II. Hacienda Pública/Patrimonio Generado Neto de 2022		54,252,472	14,198,844		68,451,316
a. Resultados del Ejercicio (Ahorro/Desahorro)		54,252,472	14,198,844		68,451,316
b. Resultados de Ejercicios Anteriores		53,324,698			53,324,698
c. Revalúos		0		0	0
d. Reservas		0		0	0
e. Rectificaciones de Resultados de Ejercicios Anteriores		927,774			927,774
III. Exceso o Insuficiencia en la Actualización de la Hacienda Pública/Patrimonio Neto de 2022				0	0
a. Resultado por Posición Monetaria				0	0
b. Resultado por Tenencia de Activos no Monetarios				0	0
I. Hacienda Pública/Patrimonio Neto Final de 2022	21,648,681	54,252,472	14,198,844	0	90,099,997
IIA. Cambio en la Hacienda Pública/Patrimonio Contribuido Neto de 2023	1,452,766				1,452,766
a. Aportaciones	1,452,766				1,452,766
b. Donaciones de Capital	0				0
c. Actualización de la Hacienda Pública/Patrimonio	0				0
IIIB. Variaciones de la Hacienda Pública/Patrimonio Generado Neto de 2023		14,198,844	8,402,192		22,601,036
a. Resultados del Ejercicio (Ahorro/Desahorro)		14,198,844	22,755,462		36,954,306
b. Resultados de Ejercicios Anteriores		0	-14,198,844		-14,198,844
c. Revalúos		0	0	0	0
d. Reservas		0	0	0	0
e. Rectificaciones de Resultados de Ejercicios Anteriores			-154,426		-154,426
IIIC. Cambios en el Exceso o Insuficiencia en la Actualización de la Hacienda Pública/Patrimonio Neto de 2023				0	0
a. Resultado por Posición Monetaria				0	0
b. Resultado por Tenencia de Activos no Monetarios				0	0
II. Hacienda Pública/Patrimonio Neto Final 2023	23,101,447	68,451,316	22,601,036	0	114,153,799
	EVHP1	EVHP2	EVHP2		

Bajo protesta de decir verdad declaramos que los Estados Financieros y sus Títulos y Anexos reflejan la información correcta y responsable del emisor.


DR. MARIO PRUDEN VALDES GARZA
DIRECTOR GENERAL


C.P. CARMINA MARTÍNEZ MALDONADO
CONTADOR GENERAL

Consejo Estatal de Ciencia y Tecnología y el Fomento a la Investigación Científica y el Desarrollo
Tecnológico del Estado de Coahuila
COECYT Estado de Cambios en la Situación Financiera
Del 1 de Octubre al 31 de Diciembre del 2023
(Pesos)

Concepto	Origen	Aplicación
I. ACTIVO	1,904,750	7,686,754
IA. Activo Circulante	1,067,417	2,961,895
a. Efectivo y Equivalentes	0	2,961,895
b. Derechos a Recibir Efectivo o Equivalentes	40,188	0
c. Derechos a Recibir Bienes o Servicios	1,027,230	0
d. Inventarios	0	0
e. Almacenes	0	0
f. Estimación por Pérdida o Deterioro de Activos Circulantes	0	0
g. Otros Activos Circulantes	0	0
IB. Activo No Circulante	837,333	4,724,859
a. Inversiones Financieras a Largo Plazo	0	876,011
b. Derechos a Recibir Efectivo o Equivalentes a Largo Plazo	0	0
c. Bienes Inmuebles, Infraestructura y Construcciones en Pro	0	3,848,848
d. Bienes Muebles	0	0
e. Activos Intangibles	0	0
f. Depreciación, Deterioro y Amortización Acumulada de Bien	837,333	0
g. Activos Diferidos	0	0
h. Estimación por Pérdida o Deterioro de Activos no Circulante	0	0
i. Otros Activos no Circulantes	0	0
II. PASIVO	157,783	0
IIA. Pasivo Circulante	157,783	0
a. Cuentas por Pagar a Corto Plazo	157,783	0
b. Documentos por Pagar a Corto Plazo	0	0
c. Porción a Corto Plazo de la Deuda Pública a Largo Plazo	0	0
d. Títulos y Valores a Corto Plazo	0	0
e. Pasivos Diferidos a Corto Plazo	0	0
f. Fondos y Bienes de Terceros en Garantía y/o Administraci	0	0
g. Provisiones a Corto Plazo	0	0
h. Otros Pasivos a Corto Plazo	0	0
IIB. Pasivo No Circulante	0	0
a. Cuentas por Pagar a Largo Plazo	0	0
b. Documentos por Pagar a Largo Plazo	0	0
c. Deuda Pública a Largo Plazo	0	0
d. Pasivos Diferidos a Largo Plazo	0	0
e. Fondos y Bienes de Terceros en Garantía y/o en Administr	0	0
f. Provisiones a Largo Plazo	0	0
III. HACIENDA PÚBLICA/ PATRIMONIO	5,624,221	0
IIIA. Hacienda Pública/Patrimonio Contribuido	450,693	0
a. Aportaciones	450,693	0
b. Donaciones de Capital	0	0
c. Actualización de la Hacienda Pública / Patrimonio	0	0
IIIB. Hacienda Pública/Patrimonio Generado	5,173,528	0
a. Resultados del Ejercicio (Ahorro / Desahorro)	5,173,528	0
b. Resultados de Ejercicios Anteriores	0	0
c. Revalúos	0	0
d. Reservas	0	0
e. Rectificaciones de Resultados de Ejercicios Anteriores	0	0
IIIC. Exceso o Insuficiencia en la Actualización de la Hacienda	0	0
a. Resultado por Posición Monetaria	0	0
b. Resultado por Tenencia de Activos no Monetarios	0	0

Bajo protesta de decir verdad declaramos que los Estados Financieros y sus Notas son razonablemente correctos y responsabilidad del emisor

DR. MARIO PRUDENCIO VADEGARRZA
DIRECTOR GENERAL

C.P. CARMINA MARTINEZ MALDONADO
CONTADOR GENERAL

Consejo Estatal de Ciencia y Tecnología y el Fomento a la Investigación Científica y el Desarrollo
Tecnológico del Estado de Coahuila
COECYT Estado de Cambios en la Situación Financiera
Del 1 de Enero al 31 de Diciembre del 2023
(Pesos)

Concepto	Origen	Aplicación
I. ACTIVO	842,447	24,969,965
IA. Activo Circulante	385	13,044,012
a. Efectivo y Equivalentes	0	9,043,479
b. Derechos a Recibir Efectivo o Equivalentes	385	0
c. Derechos a Recibir Bienes o Servicios	0	4,000,533
d. Inventarios	0	0
e. Almacenes	0	0
f. Estimación por Pérdida o Deterioro de Activos Circulantes	0	0
g. Otros Activos Circulantes	0	0
IB. Activo No Circulante	842,062	11,925,952
a. Inversiones Financieras a Largo Plazo	0	1,932,777
b. Derechos a Recibir Efectivo o Equivalentes a Largo Plazo	0	0
c. Bienes Inmuebles, Infraestructura y Construcciones en Pro	0	9,721,965
d. Bienes Muebles	720,148	0
e. Activos Intangibles	0	0
f. Depreciación, Deterioro y Amortización Acumulada de Bien	0	271,210
g. Activos Diferidos	0	0
h. Estimación por Pérdida o Deterioro de Activos no Circulante	0	0
i. Otros Activos no Circulantes	121,915	0
II. PASIVO	73,716	0
IIA. Pasivo Circulante	73,716	0
a. Cuentas por Pagar a Corto Plazo	73,716	0
b. Documentos por Pagar a Corto Plazo	0	0
c. Porción a Corto Plazo de la Deuda Pública a Largo Plazo	0	0
d. Títulos y Valores a Corto Plazo	0	0
e. Pasivos Diferidos a Corto Plazo	0	0
f. Fondos y Bienes de Terceros en Garantía y/o Administraci	0	0
g. Provisiones a Corto Plazo	0	0
h. Otros Pasivos a Corto Plazo	0	0
IIB. Pasivo No Circulante	0	0
a. Cuentas por Pagar a Largo Plazo	0	0
b. Documentos por Pagar a Largo Plazo	0	0
c. Deuda Pública a Largo Plazo	0	0
d. Pasivos Diferidos a Largo Plazo	0	0
e. Fondos y Bienes de Terceros en Garantía y/o en Administr	0	0
f. Provisiones a Largo Plazo	0	0
III. HACIENDA PÚBLICA/ PATRIMONIO	24,208,228	154,426
IIIA. Hacienda Pública/Patrimonio Contribuido	1,452,766	0
a. Aportaciones	1,452,766	0
b. Donaciones de Capital	0	0
c. Actualización de la Hacienda Pública / Patrimonio	0	0
IIIB. Hacienda Pública/Patrimonio Generado	22,755,462	154,426
a. Resultados del Ejercicio (Ahorro / Desahorro)	8,556,617	0
b. Resultados de Ejercicios Anteriores	14,198,844	0
c. Revalúos	0	0
d. Reservas	0	0
e. Rectificaciones de Resultados de Ejercicios Anteriores	0	154,426
IIIC. Exceso o Insuficiencia en la Actualización de la Hacienda	0	0
a. Resultado por Posición Monetaria	0	0
b. Resultado por Tenencia de Activos no Monetarios	0	0

Bajo protesta de decir verdad declaramos que los Estados Financieros y sus Notas son razonablemente correctos y responsabilidad del emisor.

DR. MARIO PRUDENCIO VALDES GARZA
DIRECTOR GENERAL

C. P. CARMINA MARTÍNEZ MALDONADO
CONTADOR GENERAL

Consejo Estatal de Ciencia y Tecnología y el Fomento a la Investigación Científica y el Desarrollo Tecnológico del Estado de Coahuila

COECYT

[Logo]

Estado de Flujos de Efectivo
Del 1 de Octubre al 31 de Diciembre de 2023 y 2022
(Pesos)

Concepto	2023	2022
Flujos de Efectivo de las Actividades de Operación		
IA. Origen	17,848,431	24,139,588
a. Impuestos	0	0
b. Cuotas y Aportaciones de Seguridad Social	0	0
c. Contribuciones de mejoras	0	0
d. Derechos	0	0
e. Productos	0	0
f. Aprovechamientos	0	0
g. Ingresos por Venta de Bienes y Prestación de Servicios	1,715,314	1,110,992
h. Participaciones, Aportaciones, Convenios, Incentivos Derivados de la Colaboración Fiscal y Fondos Distintos de Aportaciones	0	0
i. Transferencias, Asignaciones, Subsidios y Subvenciones, y Pensiones y	10,589,165	9,708,260
j. Otros Origenes de Operación	5,543,952	13,320,336
IB. Aplicación	11,037,688	20,369,654
a. Servicios Personales	2,510,098	2,484,067
b. Materiales y Suministros	552,959	717,583
c. Servicios Generales	3,172,772	3,682,809
d. Transferencias Internas y Asignaciones al Sector Público	0	0
e. Transferencias al resto del Sector Público	0	0
f. Subsidios y Subvenciones	0	0
g. Ayudas Sociales	77,000	36,000
h. Pensiones y Jubilaciones	0	0
i. Transferencias a Fideicomisos, Mandatos y Contratos Análogos	0	0
j. Transferencias a la Seguridad Social	0	0
k. Donativos	0	0
l. Transferencias al Exterior	0	0
m Participaciones	0	0
n. Aportaciones	0	0
ñ. Convenios	0	0
o. Otras Aplicaciones de Operación	4,724,859	13,449,196
I. Flujos Netos de Efectivo por Actividades de Operación	6,810,743	3,769,934
Flujos de Efectivo de las Actividades de Inversión		
IIA. Origen	0	0
a. Bienes Inmuebles, Infraestructura y Construcciones en Proceso	0	0
b. Bienes Muebles	0	0
c. Otros Origenes de Inversión	0	0
IIB. Aplicación	3,848,848	5,107,764
a. Bienes Inmuebles, Infraestructura y Construcciones en Proceso	3,848,848	4,255,330
b. Bienes Muebles	0	852,434
c. Otras Aplicaciones de Inversión	0	0
II. Flujos Netos de Efectivo por Actividades de Inversión	-3,848,848	-5,107,764 EFE2
Flujos de Efectivo de las Actividades de Financiamiento		
IIIA. Origen	0	0
a. Endeudamiento Neto	0	0
a1. Interno	0	0
a2. Externo	0	0
b. Otros Origenes de Financiamiento	0	0
IIIB. Aplicación	0	0
a. Servicios de la Deuda	0	0
a1. Interno	0	0
a2. Externo	0	0
b. Otras Aplicaciones de Financiamiento	0	0
III. Flujos netos de Efectivo por Actividades de Financiamiento	0	0
IV. Incremento/Disminución Neta en el Efectivo y Equivalentes al Efectivo	2,961,895	-1,337,831
V. Efectivo y Equivalentes al Efectivo al inicio del Ejercicio	54,694,209	49,950,456
VI. Efectivo y Equivalentes al Efectivo al final del Ejercicio	57,656,104	48,612,625 EFE1

Bajo protesta de decir verdad declaramos que los Estados Financieros y sus Notas son razonablemente correctos y responsabilidad del emisor

DR. MARIO PRUDENCIO VALDES GARZA
DIRECTOR GENERAL

C.P. CARMINA MARTINEZ MALDONADO
CONTADOR GENERAL

Consejo Estatal de Ciencia y Tecnología y el Fomento a la Investigación Científica y el Desarrollo Tecnológico del Estado de Coahuila

COECYT
CONSEJO ESTATAL DE CIENCIA Y TECNOLOGÍA Y EL FOMENTO A LA INVESTIGACIÓN CIENTÍFICA Y EL DESARROLLO TECNOLÓGICO DEL ESTADO DE COAHUILA

Estado de Flujos de Efectivo
Del 1 de Enero al 31 de Diciembre de 2023 y 2022
(Pesos)

Concepto	2023	2022
Flujos de Efectivo de las Actividades de Operación		
IA. Origen	56,123,691	63,433,271
a. Impuestos	0	0
b. Cuotas y Aportaciones de Seguridad Social	0	0
c. Contribuciones de mejoras	0	0
d. Derechos	0	0
e. Productos	0	0
f. Aprovechamientos	0	0
g. Ingresos por Venta de Bienes y Prestación de Servicios	6,615,722	2,745,406
h. Participaciones, Aportaciones, Convenios, Incentivos Derivados de la Colaboración Fiscal y Fondos Distintos de Aportaciones	475,000	0
i. Transferencias, Asignaciones, Subsidios y Subvenciones, y Pensiones y	37,532,411	32,968,123
j. Otros Orígenes de Operación	11,500,558	27,719,742
IB. Aplicación	37,091,766	47,738,903
a. Servicios Personales	7,413,467	7,338,314
b. Materiales y Suministros	2,454,820	1,544,030
c. Servicios Generales	8,961,568	8,827,662
d. Transferencias Internas y Asignaciones al Sector Público	0	0
e. Transferencias al resto del Sector Público	730,000	300,000
f. Subsidios y Subvenciones	0	0
g. Ayudas Sociales	976,000	267,000
h. Pensiones y Jubilaciones	0	0
i. Transferencias a Fideicomisos, Mandatos y Contratos Análogos	475,000	3,000,000
j. Transferencias a la Seguridad Social	0	0
k. Donativos	0	0
l. Transferencias al Exterior	0	0
m Participaciones	0	0
n. Aportaciones	0	0
ñ. Convenios	0	0
o. Otras Aplicaciones de Operación	16,080,911	26,461,897
I. Flujos Netos de Efectivo por Actividades de Operación	19,031,925	15,694,367
Flujos de Efectivo de las Actividades de Inversión		
IIA. Origen	0	0
a. Bienes Inmuebles, Infraestructura y Construcciones en Proceso	0	0
b. Bienes Muebles	0	0
c. Otros Orígenes de Inversión	0	0
IIB. Aplicación	9,988,446	14,266,034
a. Bienes Inmuebles, Infraestructura y Construcciones en Proceso	9,721,965	13,360,597
b. Bienes Muebles	266,480	905,437
c. Otras Aplicaciones de Inversión	0	0
II. Flujos Netos de Efectivo por Actividades de Inversión	-9,988,446	-14,266,034 EFE2
Flujos de Efectivo de las Actividades de Financiamiento		
IIIA. Origen	0	0
a. Endeudamiento Neto	0	0
a1. Interno	0	0
a2. Externo	0	0
b. Otros Orígenes de Financiamiento	0	0
IIIB. Aplicación	0	0
a. Servicios de la Deuda	0	0
a1. Interno	0	0
a2. Externo	0	0
b. Otras Aplicaciones de Financiamiento	0	0
III. Flujos netos de Efectivo por Actividades de Financiamiento	0	0
IV. Incremento/Disminución Neta en el Efectivo y Equivalentes al Efectivo	9,043,479	1,428,333
V. Efectivo y Equivalentes al Efectivo al inicio del Ejercicio	48,612,625	47,184,292
VI. Efectivo y Equivalentes al Efectivo al final del Ejercicio	57,656,105	48,612,625 EFE1

Bajo protesta de decir verdad declaramos que los Estados Financieros y sus notas son razonablemente correctos y responsabilidad del emisor.

DR. MARIO PRUDENCIAL BÉS GARZA
DIRECTOR GENERAL

C. P. GARMINA MARTÍNEZ MALDONADO
CONTADOR GENERAL

Consejo Estatal de Ciencia y Tecnología y el Fomento a la Investigación Científica y el Desarrollo Tecnológico del Estado de Coahuila
COECYT
 ESTADO DE COAHUILA DE ZARAGOZA
 DEL ESTADO DE COAHUILA

Estado Analítico del Activo
 Del 1 de Octubre al 31 de Diciembre de 2023
 (Pesos)

Concepto	1 Saldo Inicial	2 Cargos del Periodo	3 Abonos del Periodo	4 Saldo Final (1+2-3)	Variación del Periodo (4-1)
I. ACTIVO					
IA. Activo Circulante	109,198,485	43,091,243	37,309,239	114,980,489	5,782,004
a. Efectivo y Equivalentes	62,337,009	37,995,519	36,101,041	64,231,487	1,894,478
b. Derechos a Recibir Efectivo o Equivalentes	54,694,209	25,165,774	22,203,878	57,656,105	2,961,895
c. Derechos a Recibir Bienes o Servicios	40,500	12,788,450	12,828,638	312	-40,188
d. Inventarios	7,602,300	41,295	1,068,524	6,575,070	-1,027,230
e. Almacenes	0	0	0	0	0
f. Estimación por Pérdida o Deterioro de Activos Circulantes	0	0	0	0	0
g. Otros Activos Circulantes	0	0	0	0	0
IB. Activo No Circulante	46,861,476	5,095,724	1,208,198	50,749,002	3,887,526
a. Inversiones Financieras a Largo Plazo	6,798,236	1,246,876	370,865	7,674,247	876,011
b. Derechos a Recibir Efectivo o Equivalentes a Largo Plazo	0	0	0	0	0
c. Bienes Inmuebles, Infraestructura y Construcciones en Proceso	38,441,688	3,848,848	0	42,290,536	3,848,848
d. Bienes Muebles	14,253,200	0	0	14,253,200	0
e. Activos Intangibles	0	0	0	0	0
f. Depreciación, Deterioro y Amortización Acumulada de Bienes	-16,347,954	0	837,333	-17,185,287	-837,333
g. Activos Diferidos	47,853	0	0	47,853	0
h. Estimación por Pérdida o Deterioro de Activos no Circulantes	0	0	0	0	0
i. Otros Activos no Circulantes	3,668,453	0	0	3,668,453	0

Bajo protesta de decir verdad declaramos que los Estados Financieros y sus Notas son razonablemente correctos y responsabilidad del emisor

DR. MARIO PRIVILEGIO VALDES GARZA
 DIRECTOR GENERAL

C.P. CARMINA MARTINEZ MALDONADO
 CONTADOR GENERAL

Consejo Estatal de Ciencia y Tecnología y el Fomento a la Investigación Científica y el Desarrollo Tecnológico del Estado de Coahuila
COECYT
 Estado Analítico del Activo
 Del 1 de Enero al 31 de Diciembre de 2023
 (Pesos)

Concepto	1 Saldo Inicial	2 Cargos del Periodo	3 Abonos del Periodo	4 Saldo Final 4 = (1+2-3)	Variación del Periodo (4-1)
I. ACTIVO					
IA. Activo Circulante	90,852,971	197,977,299	173,849,782	114,980,489	24,127,518
a. Efectivo y Equivalentes	51,187,859	156,661,830	143,618,203	64,231,487	13,043,628
b. Derechos a Recibir Efectivo o Equivalentes	48,612,625	102,160,579	93,117,100	57,656,105	9,043,479
c. Derechos a Recibir Bienes o Servicios	696	47,653,698	47,654,083	312	-385
d. Inventarios	2,574,538	6,847,553	2,847,020	6,575,070	4,000,533
e. Almacenes	0	0	0	0	0
f. Estimación por Pérdida o Deterioro de Activos Circulantes	0	0	0	0	0
g. Otros Activos Circulantes	0	0	0	0	0
IB. Activo No Circulante	39,665,112	41,315,469	30,231,579	50,749,002	11,083,890
a. Inversiones Financieras a Largo Plazo	5,741,469	3,553,643	1,620,865	7,674,247	1,932,777
b. Derechos a Recibir Efectivo o Equivalentes a Largo Plazo	0	0	0	0	0
c. Bienes Inmuebles, Infraestructura y Construcciones en Proceso	32,568,571	36,264,889	26,542,924	42,290,536	9,721,965
d. Bienes Muebles	14,973,348	388,395	1,108,542	14,253,200	-720,148
e. Activos Intangibles	0	0	0	0	0
f. Depreciación, Deterioro y Amortización Acumulada de Bienes	-17,456,497	1,108,542	837,333	-17,185,287	271,210
g. Activos Diferidos	47,853	0	0	47,853	0
h. Estimación por Pérdida o Deterioro de Activos no Circulantes	0	0	0	0	0
i. Otros Activos no Circulantes	3,790,368	0	121,915	3,668,453	-121,915

Bajo protesta de decir verdad declaramos que los Estados Financieros y sus Notas son razonablemente correctos y responsabilidad del emisor

DR. MARIO PRUDENCIO VALDES GARZA
 DIRECTOR GENERAL

C.P. CARMINA MARTINEZ MALDONADO
 CONTADOR GENERAL

Consejo Estatal de Ciencia y Tecnología y el Fomento a la Investigación Científica y el Desarrollo Tecnológico del Estado de Coahuila
COECYT
 Estado Analítico de la Deuda y Otros Pasivos
 Del 1 de Octubre al 31 de Diciembre del 2023
 (Pesos)

Denominación de las Deudas	Moneda de Contratación	Institución o País Acreedor	Saldo Inicial del Periodo	Saldo Final del Periodo
DEUDA PÚBLICA				
Corto Plazo				
IA. Deuda Interna			0	0
a. Instituciones de Crédito	Peso	México	0	0
b. Títulos y Valores	Peso	México	0	0
c. Arrendamientos Financieros	Peso	México	0	0
IB. Deuda Externa			0	0
a. Organismos Financieros Internacionales	Peso	México	0	0
b. Deuda Bilateral	Peso	México	0	0
c. Títulos y Valores	Peso	México	0	0
d. Arrendamientos Financieros	Peso	México	0	0
I. Subtotal de Deuda Pública a Corto Plazo			0	0
Largo Plazo				
IIA Deuda Interna			0	0
a. Instituciones de Crédito	Peso	México	0	0
b. Títulos y Valores	Peso	México	0	0
c. Arrendamientos Financieros	Peso	México	0	0
IIB Deuda Externa			0	0
a. Organismos Financieros Internacionales	Peso	México	0	0
b. Deuda Bilateral	Peso	México	0	0
c. Títulos y Valores	Peso	México	0	0
d. Arrendamientos Financieros	Peso	México	0	0
II. Subtotal a Largo Plazo			0	0
III. Total de otros Pasivos			668,907	826,690
IV. Total Deuda y Otros Pasivos			668,907	826,690

Bajo protesta de decir verdad declaramos que los Estados Financieros y sus Notas son razonablemente correctos y responsabilidad del emisor


 DR. MARIO PRUDENCIO VALDES GARZA
 DIRECTOR GENERAL


 C.P. CARMINA MARTÍNEZ MALDONADO
 CONTADOR GENERAL

Consejo Estatal de Ciencia y Tecnología y el Fomento a la Investigación Científica y el Desarrollo Tecnológico del Estado de Coahuila
COECYT
CONSEJO ESTATAL DE CIENCIA Y TECNOLOGÍA Y EL FOMENTO A LA INVESTIGACIÓN CIENTÍFICA Y EL DESARROLLO TECNOLÓGICO DEL ESTADO DE COAHUILA
 Estado Analítico de la Deuda y Otros Pasivos
 Del 1 de Enero al 31 de Diciembre del 2023
 (Pesos)

Denominación de las Deudas	Moneda de Contratación	Institución o País Acreedor	Saldo Inicial del Periodo	Saldo Final del Periodo
DEUDA PÚBLICA				
Corto Plazo				
IA. Deuda Interna				
a. Instituciones de Crédito	Peso	México	0	0
b. Títulos y Valores	Peso	México	0	0
c. Arrendamientos Financieros	Peso	México	0	0
IB. Deuda Externa				
a. Organismos Financieros Internacionales	Peso	México	0	0
b. Deuda Bilateral	Peso	México	0	0
c. Títulos y Valores	Peso	México	0	0
d. Arrendamientos Financieros	Peso	México	0	0
I. Subtotal de Deuda Pública a Corto Plazo			0	0
Largo Plazo				
IIA Deuda Interna				
a. Instituciones de Crédito	Peso	México	0	0
b. Títulos y Valores	Peso	México	0	0
c. Arrendamientos Financieros	Peso	México	0	0
IIB Deuda Externa				
a. Organismos Financieros Internacionales	Peso	México	0	0
b. Deuda Bilateral	Peso	México	0	0
c. Títulos y Valores	Peso	México	0	0
d. Arrendamientos Financieros			0	0
II. Subtotal a Largo Plazo			0	0
III. Total de otros Pasivos			752,974	826,690
IV. Total Deuda y Otros Pasivos			752,974	826,690

Bajo protesta de decir verdad declaramos que los Estados Financieros y sus Notas son razonablemente correctos y responsabilidad del emisor


 DR. MARIO PRUDENCIO VALDES GARZA
 DIRECTOR GENERAL


 C.P. CARMINA MARTÍNEZ MALDONADO
 CONTADOR GENERAL

Consejo Estatal de Ciencia y Tecnología y el Fomento a la Investigación Científica y el Desarrollo Tecnológico del Estado de Coahuila
COECYT
 CONSEJO ESTADAL DE CIENCIA Y TECNOLOGÍA DE COAHUILA
 Informe de Pasivos Contingentes
 Al 31 de Diciembre del 2023
 (Pesos)

"En cumplimiento a lo dispuesto en los artículos 46, fracción I, inciso d, y 52 de la Ley General de Contabilidad Gubernamental, y de conformidad con lo establecido en el capítulo VII, numeral III, inciso g) del Manual de Contabilidad Gubernamental emitido por el CONAC, el ente público informa lo siguiente:"

Cuenta	Concepto	Importe
2263	PROVISIONES A LARGO PLAZO	301,400
TOTAL		301,400

Bajo protesta de decir verdad declaramos que los Estados Financieros y sus Notas son razonablemente correctos y responsabilidad del emisor

La información contenida en el presente Estado Financiero, corresponde a la provisión del ejercicio 2020 y 2021

DR. MARIO PRUDENCIO VALDÉS GARZA
 DIRECTOR GENERAL




C.P. CARMINA MARTINEZ MALDONADO
 CONTADOR GENERAL

Consejo Estatal de Ciencia y Tecnología y el Fomento a la Investigación Científica y el Desarrollo Tecnológico del Estado de Coahuila
COECYT
 Estado Analítico del Ejercicio del Presupuesto de Egresos
 Clasificación por Objeto del Gasto (Capítulo y Concepto)
 Del 1 de Enero al 31 de Diciembre del 2023

Concepto	Egresos					Subejercicio 6 = (3 - 4)
	Aprobado	Ampliaciones/ (Reducciones)	Modificado	Devengado	Pagado	
	1	2	3 = (1 + 2)	4	5	
Servicios Personales	0	7,418,160	7,418,160	7,418,160	7,413,467	0
Remuneraciones al Personal de Carácter Permanente	0	5,473,282	5,473,282	5,473,282	5,469,514	0
Remuneraciones al Personal de Carácter Transitorio	0	0	0	0	0	0
Remuneraciones Adicionales y Especiales	0	936,886	936,886	936,886	936,886	0
Seguridad Social	0	796,792	796,792	796,792	795,867	0
Otras Prestaciones Sociales y Económicas	0	211,200	211,200	211,200	211,200	0
Previsiones	0	0	0	0	0	0
Pago de Estímulos a Servidores Públicos	0	0	0	0	0	0
Materiales y Suministros	0	3,446,715	3,446,715	2,455,690	2,454,820	991,025
Materiales de Administración, Emisión de Documentos y Artículos Oficiales	0	2,153,112	2,153,112	1,650,350	1,650,350	502,762
Alimentos y Utensilios	0	823,181	823,181	590,338	589,468	232,843
Materias Primas y Materiales de Producción y Comercialización	0	0	0	0	0	0
Materiales y Artículos de Construcción y de Reparación	0	35,777	35,777	29,714	29,714	6,063
Productos Químicos, Farmacéuticos y de Laboratorio	0	0	0	0	0	0
Combustibles, Lubricantes y Aditivos	0	150,000	150,000	106,500	106,500	43,500
Vestuario, Blancos, Prendas de Protección y Artículos Deportivos	0	170,940	170,940	27,907	27,907	143,033
Materiales y Suministros Para Seguridad	0	0	0	0	0	0
Herramientas, Refacciones y Accesorios Menores	0	113,705	113,705	50,881	50,881	62,823
Servicios Generales	0	11,350,374	11,350,374	8,975,488	8,961,568	2,374,885
Servicios Básicos	0	422,633	422,633	297,137	297,137	125,495
Servicios de Arrendamiento	0	850,714	850,714	522,452	522,452	328,262
Servicios Profesionales, Científicos, Técnicos y Otros Servicios	0	5,821,310	5,821,310	4,886,392	4,872,472	934,918
Servicios Financieros, Bancarios y Comerciales	0	278,829	278,829	173,621	173,621	105,208
Servicios de Instalación, Reparación, Mantenimiento y Conservación	0	1,535,597	1,535,597	1,309,819	1,309,819	225,777
Servicios de Comunicación Social y Publicidad	0	267,584	267,584	203,504	203,504	64,080
Servicios de Traslado y Viáticos	0	1,244,440	1,244,440	1,061,849	1,061,849	182,591
Servicios Oficiales	0	852,650	852,650	516,029	516,029	336,621
Otros Servicios Generales	0	76,617	76,617	4,684	4,684	71,933
Transferencias, Asignaciones, Subsidios y Otras Ayudas	12,177,485	-9,627,985	2,549,500	2,181,000	2,181,000	368,500
Transferencias Internas y Asignaciones al Sector Público	12,177,485	-12,177,485	0	0	0	0
Transferencias al Resto del Sector Público	0	730,000	730,000	730,000	730,000	0
Subsidios y Subvenciones	0	0	0	0	0	0
Ayudas Sociales	0	1,344,500	1,344,500	976,000	976,000	368,500
Pensiones y Jubilaciones	0	0	0	0	0	0
Transferencias a Fideicomisos, Mandatos y Otros Análogos	0	475,000	475,000	475,000	475,000	0
Transferencias a la Seguridad Social	0	0	0	0	0	0
Donativos	0	0	0	0	0	0
Transferencias al Exterior	0	0	0	0	0	0
Bienes Muebles, Inmuebles e Intangibles	0	658,586	658,586	266,480	266,480	392,106
Mobiliario y Equipo de Administración	0	432,706	432,706	40,600	40,600	392,106
Mobiliario y Equipo Educativo y Recreativo	0	0	0	0	0	0
Equipo e Instrumental Médico y de Laboratorio	0	0	0	0	0	0
Vehículos y Equipo de Transporte	0	154,454	154,454	154,454	154,454	0
Equipo de Defensa y Seguridad	0	0	0	0	0	0
Maquinaria, Otros Equipos y Herramientas	0	71,426	71,426	71,426	71,426	0
Activos Biológicos	0	0	0	0	0	0
Bienes Inmuebles	0	0	0	0	0	0
Activos Intangibles	0	0	0	0	0	0
Inversión Pública	0	29,268,703	29,268,703	9,721,965	9,721,965	19,546,738
Obra Pública en Bienes de Dominio Público	0	0	0	0	0	0
Obra Pública en Bienes Propios	0	29,268,703	29,268,703	9,721,965	9,721,965	19,546,738
Proyectos Productivos y Acciones de Fomento	0	0	0	0	0	0
Inversiones Financieras y Otras Provisiones	0	0	0	0	0	0
Inversiones Para el Fomento de Actividades Productivas	0	0	0	0	0	0
Acciones y Participaciones de Capital	0	0	0	0	0	0
Compra de Títulos y Valores	0	0	0	0	0	0
Concesión de Préstamos	0	0	0	0	0	0
Inversiones en Fideicomisos, Mandatos y Otros Análogos	0	0	0	0	0	0
Otras Inversiones Financieras	0	0	0	0	0	0
Provisiones para Contingencias y Otras Erogaciones Especiales	0	0	0	0	0	0
Participaciones y Aportaciones	0	0	0	0	0	0
Participaciones	0	0	0	0	0	0
Aportaciones	0	0	0	0	0	0
Convenios	0	0	0	0	0	0
Deuda Pública	0	0	0	0	0	0
Amortización de la Deuda Pública	0	0	0	0	0	0
Intereses de la Deuda Pública	0	0	0	0	0	0
Comisiones de la Deuda Pública	0	0	0	0	0	0
Gastos de la Deuda Pública	0	0	0	0	0	0
Costo por Coberturas	0	0	0	0	0	0
Apoyos Financieros	0	0	0	0	0	0
Adeudos de Ejercicios Fiscales Anteriores (Adefas)	0	0	0	0	0	0
Total del Gasto	12,177,485	42,514,553	54,692,038	31,018,784	30,999,301	23,673,254

DR. MARIO PRUDENCIO VALDES GARZA
DIRECTOR GENERAL

C. P. CARMINA MARTINEZ MALDONADO
CONTADOR GENERAL





MANOLO JIMÉNEZ SALINAS
Gobernador del Estado de Coahuila de Zaragoza

OSCAR PIMENTEL GONZÁLEZ
Secretario de Gobierno y Director del Periódico Oficial

GABRIELA ALEJANDRA DE LA CRUZ RIVAS
Subdirectora del Periódico Oficial

De acuerdo con el artículo 72 de la Ley de Hacienda para el Estado de Coahuila de Zaragoza, los servicios prestados por el Periódico Oficial del Gobierno del Estado causarán derechos conforme a la siguiente tarifa:

I. Avisos judiciales y administrativos:

1. Por cada palabra en primera o única inserción, \$2.00 (DOS PESOS 00/100 M.N.).
2. Por cada palabra en inserciones subsiguientes, \$2.00 (DOS PESOS 00/100 M.N.).

II. Por publicación de aviso de registro de fierro de herrar, arete o collar o cancelación de los mismos, señal de sangre o venta, \$884.00 (OCHOCIENTOS OCHENTA Y CUATRO PESOS 00/100 M.N.).

III. Publicación de balances o estados financieros, \$1,204.00 (UN MIL DOSCIENTOS CUATRO PESOS 00/100 M.N.).

IV. Suscripciones:

1. Por un año, \$3,295.00 (TRES MIL DOSCIENTOS NOVENTA Y CINCO PESOS 00/100 M.N.).
2. Por seis meses, \$1,648.00 (UN MIL SEISCIENTOS CUARENTA Y OCHO PESOS 00/100 M.N.).
3. Por tres meses, \$870.00 (OCHOCIENTOS SETENTA PESOS 00/100 M.N.).

V. Número del día, \$35.00 (TREINTA Y CINCO PESOS 00/100 M.N.).

VI. Números atrasados hasta 6 años, \$124.00 (CIENTO VEINTICUATRO PESOS 00/100 M.N.).

VII. Números atrasados de más de 6 años, \$248.00 (DOSCIENTOS CUARENTA Y OCHO PESOS 00/100 M.N.).

VIII. Códigos, leyes, reglamentos, suplementos o ediciones de más de 24 páginas, \$444.00 (CUATROCIENTOS CUARENTA Y CUATRO PESOS 00/100 M.N.).

IX. Por costo de tipografía relativa a los fierros de registro, arete o collar por cada figura, \$884.00 (OCHOCIENTOS OCHENTA Y CUATRO PESOS 00/100 M.N.).

Tarifas vigentes a partir del 01 de Enero de 2024.

El Periódico Oficial se publica ordinariamente los martes y viernes, pudiéndose hacer las ediciones extraordinarias cuando el trabajo así lo amerite.

Calle Hidalgo Esquina con Reynosa No. 510 Altos, Col. República Oriente, Código Postal 25280, Saltillo, Coahuila.

Teléfono: 01 (844) 4 30 82 40

Horario de Atención: Lunes a Viernes de 08:00 a 15:00 horas.

Página de Internet del Gobierno de Coahuila: www.coahuila.gob.mx

Página de Internet del Periódico Oficial: periodico.sfpc.coahuila.gob.mx

Correo Electrónico del Periódico Oficial: periodico.coahuiladezaragoza@outlook.es

Correo Electrónico para publicación de edictos: periodico.oficialcoahuila@gmail.com

Paga Fácil Coahuila: www.pagafacil.gob.mx