



SEGUNDA SECCION

ORGANO DEL GOBIERNO CONSTITUCIONAL DEL ESTADO
INDEPENDIENTE, LIBRE Y SOBERANO DE COAHUILA DE
ZARAGOZA



PERIODICO OFICIAL

TOMO CXXIV

Saltillo, Coahuila, martes 26 de septiembre de 2017

número 77

REGISTRADO COMO ARTÍCULO DE SEGUNDA CLASE EL DÍA 7 DE DICIEMBRE DE 1921.
FUNDADO EN EL AÑO DE 1860
LAS LEYES, DECRETOS Y DEMÁS DISPOSICIONES SUPERIORES SON OBLIGATORIAS POR EL HECHO
DE PUBLICARSE EN ESTE PERIÓDICO

RUBÉN IGNACIO MOREIRA VALDEZ
Gobernador del Estado de Coahuila de Zaragoza

VÍCTOR MANUEL ZAMORA RODRÍGUEZ
Secretario de Gobierno y Director del Periódico Oficial

ROBERTO OROZCO AGUIRRE
Subdirector del Periódico Oficial

I N D I C E

PODER EJECUTIVO DEL ESTADO

AVANCE de Gestión Financiera correspondiente al Segundo Trimestre del 2017 de la Universidad Tecnológica de Parras de la Fuente.

UNIVERSIDAD TECNOLÓGICA DE
PARRAS DE LA FUENTE



AVANCE DE GESTIÓN FINANCIERA
SEGUNDO TRIMESTRE DEL EJERCICIO
FISCAL 2017



UNIVERSIDAD TECNOLÓGICA DE PARRAS DE LA FUENTE



I.-INFORMACIÓN CONTABLE



Calle 20 de Noviembre #100
Col. José G. Madero
Parras, Coahuila, México C.P. 27989
Tel (842) 42 2 33 13 Ext.110
<http://www.utparras.edu.mx>



UNIVERSIDAD TECNOLÓGICA DE PARRAS DE LA FUENTE



INFORMACIÓN CONTABLE

I.-ESTADO DE SITUACIÓN FINANCIERA

AL 30 DE JUNIO DE 2017



Calle 20 de Noviembre #100
Col. José G. Madero.
Parras, Coahuila, México C.P. 27989
Tel (842) 42 2 33 13 Ext.110
<http://www.utparras.edu.mx>



UNIVERSIDAD TECNOLÓGICA DE PARRAS DE LA FUENTE COAHUILA

Estado de Situación Financiera
Al 30 de Junio 2017
(Pesos)

CONCEPTO	2017	Año	2015	CONCEPTO	2017	Año	2015
ACTIVO				PASIVO			
Activo Circulante				Activo Circulante			
Derechos y Equivalentes	40,291.05	705,060.54		Cuentas por Pagar a Corto Plazo	260,914.90	213,251.69	
Derechos a Recibir Efectivo o Equivalentes	\$136,578.75	\$202,408.85		Documentos por Pagar a Corto Plazo	0	0	
Derechos a Recibir Bienes o Servicios	0	0		Porción a Corto Plazo de la Deuda Pública a Largo Plazo	0	0	
Inventarios	0	0		Títulos y Valores a Corto Plazo	0	0	
Atracciones	0	0		Pasivos Diferidos a Corto Plazo	0	0	
Eliminación por Pérdida o Deterioro de Activos	0	0		Fondos y Bienes de Terceros en Garantía y/o Administración a	0	0	
Otros Activos Circulantes	0	0		Provisiones a Corto Plazo	0	0	
Total de Activos Circulantes	176,869.80	907,469.40		Otros Pasivos a Corto Plazo	0	0	
				Total de Pasivos Circulantes	260,914.90	213,251.69	
Activo No Circulante				Pasivo No Circulante			
Inversiones Financieras a Largo Plazo	0	0		Cuentas por Pagar a Largo Plazo	0	0	
Derechos a Recibir Efectivo o Equivalentes a Largo	0	0		Documentos por Pagar a Largo Plazo	0	0	
Bienes Inmuebles, Infraestructura y Construcciones	0	0		Deuda Pública a Largo Plazo	0	0	
Bienes Muebles	623,130.30	458,893.99		Pasivos Diferidos a Largo Plazo	0	0	
Activos Intangibles	166,103.79	11,080.46		Fondos y Bienes de Terceros en Garantía y/o en	0	0	
Depreciación, Deterioro y Amortización Acumulada	0	0		Provisiones a Largo Plazo	0	0	
Activos Diferidos	0	0		Total de Pasivos No Circulantes	0	0	
Estimación por Pérdida o Deterioro de Activos no	0	0		TOTAL DEL PASIVO	260,914.90	213,251.69	
Otros Activos no Circulantes	0	0		HACIENDA PÚBLICA/ PATRIMONIO			
Total de Activos No Circulantes	789,240.09	469,974.45		Hacienda Pública/Patrimonio Contribuido	0	0	
TOTAL DEL ACTIVO	966,109.89	1,377,463.85		Aportaciones	0	0	
				Donaciones de Capital	0	0	
				Actualización de la Hacienda Pública / Patrimonio	0	0	
				Hacienda Pública/Patrimonio Generado	665,194.99	1,164,212.16	
				Resultados del Ejercicio (Ahorro / Desahorro)	-479,017	1,164,212.16	
				Resultados de Ejercicios Anteriores	1,164,212.16	0	
				Revalúos	0	0	
				Reservas	0	0	
				Rectificaciones de Resultados de Ejercicios Anteriores	0	0	
				Exceso o Insuficiencia en la Actualización de la Hacienda	0	0	
				Resultado por Posición Monetaria	0	0	
				Resultado por Tenencia de Activos no Monetarios	0	0	
				Total Hacienda Pública/ Patrimonio	665,194.99	1,164,212.16	
				TOTAL DEL PASIVO Y HACIENDA PÚBLICA /	966,109.89	1,377,463.85	

Nota 17 Bajo protesta de decir verdad certificamos que los Estados Financieros y sus Notas son razonablemente correctos y responsabilidad del emisor

MAE ADRIANA E. VIDAL CABALLERO
RECTORA

UTP

LIC. MARYCROZ MOLINA SALAS
JEFE DE CONTABILIDAD

RECTORÍA
UNIVERSIDAD TECNOLÓGICA
PARRAS DE LA FUENTE



UNIVERSIDAD TECNOLÓGICA DE PARRAS DE LA FUENTE



INFORMACIÓN CONTABLE
II.-ESTADO DE ACTIVIDADES
DEL 01 DE ABRIL AL 30 DE JUNIO DE
2017



Calle 20 de Noviembre #100
Col. José G. Madero
Parras, Coahuila, México C.P. 27989
Tel (842) 42 2 33 13 Ext.110
<http://www.utparras.edu.mx>



UNIVERSIDAD TECNOLÓGICA DE PARRAS DE LA FUENTE
COAHUILA DE ZARAGOZA

Estados de Actividades
Del 01/abril/2017 al 30/junio/2017

Concepto	2017	2016
INGRESOS Y OTROS BENEFICIOS		
INGRESOS DE GESTIÓN	\$627,521.85	\$692,698.17
INGRESOS POR VENTA DE BIENES Y SERVICIOS	\$627,521.85	\$692,698.17
PARTICIPACIONES, APORTACIONES, TRANSFERENCIAS,	2,532,654.58	1,666,666.68
PARTICIPACIONES Y APORTACIONES	2,532,654.58	1,666,666.68
OTROS INGRESOS Y BENEFICIOS	0	0
Total de Ingresos	3,160,176.43	2,359,364.85
GASTOS Y OTRAS PÉRDIDAS		
GASTOS DE FUNCIONAMIENTO	3,129,437.10	1,727,723.61
SERVICIOS PERSONALES	1,747,848.78	1,386,682.59
MATERIALES Y SUMINISTROS	187,611.59	93,429.94
SERVICIOS GENERALES	1,193,976.73	247,611.08
TRANSFERENCIAS, ASIGNACIONES, SUBSIDIOS Y OTRAS	-	-
PARTICIPACIONES Y APORTACIONES	-	-
INTERESES, COMISIONES Y OTROS GASTOS DE LA DEUDA	-	-
OTROS GASTOS Y PÉRDIDAS EXTRAORDINARIAS	-	-
Inversión Pública	-	-
Total de Gastos y otras Perdidas	3,129,437.10	1,727,723.61
Ahorro / Desahorro Neto del Ejercicio	30,739.33	631,641.24

Nota 17. Bajo protesta de decir verdad declaramos que los Estados Financieros y sus Notas son razonablemente correctos y responsabilidad del emisor

MAE ADRIANA E. VIDAL CABALLERO
RECTORA

UTP
RECTORÍA
UNIVERSIDAD TECNOLÓGICA
PARRAS DE LA FUENTE

LIC. MARY CRUZ MOLINA SALAS
DPTO. CONTABILIDAD



UNIVERSIDAD TECNOLÓGICA DE PARRAS DE LA FUENTE



INFORMACIÓN CONTABLE
III.-ESTADO DE ACTIVIDADES
DEL 01 DE ENERO AL 30 DE JUNIO DE
2017



Calle 20 de Noviembre #100
Col. José G. Madero
Parras, Coahuila, México C.P. 27989
Tel (842) 42 2 33 13 Ext.110
<http://www.utparras.edu.mx>



**UNIVERSIDAD TECNOLÓGICA DE PARRAS DE LA FUENTE
COAHUILA DE ZARAGOZA**

Estados de Actividades
Del 01/enero/2017 al 30/junio/2017

Concepto	2017	2016
INGRESOS Y OTROS BENEFICIOS		
INGRESOS DE GESTIÓN	\$1,245,207.63	\$692,698.17
INGRESOS POR VENTA DE BIENES Y SERVICIOS	\$1,245,207.63	\$692,698.17
PARTICIPACIONES, APORTACIONES, TRANSFERENCIAS,	4,398,890.56	1,666,666.68
PARTICIPACIONES Y APORTACIONES	4,398,890.56	1,666,666.68
APORTACIONES	4,348,707.96	1,666,666.68
CONVENIOS	50,182.60	0
OTROS INGRESOS Y BENEFICIOS	1.23	0
Total de Ingresos	5,644,099.42	2,359,364.85
GASTOS Y OTRAS PÉRDIDAS		
GASTOS DE FUNCIONAMIENTO	6,123,116.59	1,727,723.61
SERVICIOS PERSONALES	3,305,426.65	1,386,682.59
MATERIALES Y SUMINISTROS	412,835.25	93,429.94
SERVICIOS GENERALES	2,404,854.69	247,611.08
TRANSFERENCIAS, ASIGNACIONES, SUBSIDIOS Y OTRAS	-	-
PARTICIPACIONES Y APORTACIONES	-	-
INTERESES, COMISIONES Y OTROS GASTOS DE LA DEUDA	-	-
OTROS GASTOS Y PÉRDIDAS EXTRAORDINARIAS	-	-
Inversión Pública	-	-
Total de Gastos y otras Perdidas	6,123,116.59	1,727,723.61
Ahorro / Desahorro Neto del Ejercicio	- 479,017.17	631,641.24

Nota 17. Bajo protesta de decir verdad declaramos que los Estados Financieros y sus Notas son razonablemente correctos y responsabilidad del emisor

MAE ADRIANA E. VIDAL CABALLERO
RECTORA

UTP
RECTORÍA
UNIVERSIDAD TECNOLÓGICA
PARRAS DE LA FUENTE

LIC. MARY CRUZ MOLINA SALAS
DPTO. CONTABILIDAD



UNIVERSIDAD TECNOLÓGICA DE PARRAS DE LA FUENTE



INFORMACIÓN CONTABLE
IV.-ESTADO DE VARIACIÓN EN LA
HACIENDA PÚBLICA
AL 30 DE JUNIO DE 2017



Calle 20 de Noviembre #100
Col. José G. Madero
Parras, Coahuila, México C.P. 27989
Tel (842) 42 2 33 13 Ext.110
<http://www.utparras.edu.mx>



UNIVERSIDAD TECNOLÓGICA DE PARRAS DE LA FUENTE
COAHUILA DE ZARAGOZA
 Estado de Variaciones en la Hacienda Pública al
 Al 30/Jun/2017

Concepto	Hacienda Pública/ Patrimonio Generado			Ajustes por Cambios de Valor	Total*
	Hacienda Pública/ Patrimonio Contribuido	De Ejercicios Anteriores	Del Ejercicio		
RECTIFICACIONES DE RESULTADOS DE EJERCICIOS ANTERIORES	-	-	-	-	-
PATRIMONIO NETO INICIAL AJUSTADO DEL EJERCICIO	-	-	-	-	-
APORTACIONES	-	-	-	-	-
DONACIONES DE CAPITAL	-	-	-	-	-
ACTUALIZACIÓN DE LA HACIENDA PÚBLICA/PATRIMONIO	-	-	-	-	-
VARIACIONES DE LA HACIENDA PÚBLICA/PATRIMONIO NETO DEL EJERCICIO	-	-	1,164,212.16	-	1,164,212.16
RESULTADOS DEL EJERCICIO (AHORRO/ DESAHORRO)	-	-	1,164,212.16	-	1,164,212.16
RESULTADOS DE EJERCICIOS ANTERIORES	-	-	-	-	-
REVALÚOS	-	-	-	-	-
RESERVAS	-	-	-	-	-
HACIENDA PÚBLICA/PATRIMONIO NETO FINAL DEL EJERCICIO 2016	-	1,164,212.16	-	-	1,164,212.16
CAMBIOS EN LA HACIENDA PÚBLICA/PATRIMONIO NETO DEL EJERCICIO 2016	-	-	-	-	-
APORTACIONES	-	-	-	-	-
DONACIONES DE CAPITAL	-	-	-	-	-
ACTUALIZACIÓN DE LA HACIENDA PÚBLICA/PATRIMONIO	-	-	-	-	-
VARIACIONES DE LA HACIENDA PÚBLICA/PATRIMONIO NETO DEL EJERCICIO 2017	-	-	1,643,229.33	-	1,643,229.33
RESULTADOS DEL EJERCICIO (AHORRO/ DESAHORRO)	-	-	1,643,229.33	-	1,643,229.33
RESULTADOS DE EJERCICIOS ANTERIORES	-	-	-	-	-
REVALÚOS	-	-	-	-	-
RESERVAS	-	-	-	-	-
SALDO NETO EN LA HACIENDA PÚBLICA/PATRIMONIO 2017	-	1,164,212.16	479,017.17	-	1,643,229.33
*Importe Basados en Saldos Iniciales	-	1,164,212.16	479,017.17	-	1,643,229.33
	-	-	-	-	1,164,212.16
	-	-	-	-	685,194.99

Nota 17. Bajo protesta de decir verdad declaramos que los Estados Financieros y sus Notas son razonablemente correctos y responsabilidad del emisor

UTP

MAE ADRIANA E. VIDAL CABALLERO
 RECTORA

UTP

LIC. MARY CRUZ MOLINA SALAS
 DPTO. CONTABILIDAD

RECTORÍA
 UNIVERSIDAD TECNOLÓGICA
 PARRAS DE LA FUENTE



UNIVERSIDAD TECNOLÓGICA DE PARRAS DE LA FUENTE



INFORMACIÓN CONTABLE
V.-ESTADO DE CAMBIOS EN LA
SITUACIÓN FINANCIERA
DEL 01 DE ABRIL AL 30 DE JUNIO DE
2017



Calle 20 de Noviembre #100
Col. José G. Madero
Parras, Coahuila, México C.P. 27989
Tel (842) 42 2 33 13 Ext.110
<http://www.utparras.edu.mx>



UNIVERSIDAD TECNOLÓGICA DE PARRAS DE LA FUENTE
COAHUILA DE ZARAGOZA
Estado de Cambios en la Situación Financiera
Del 01/Abril/2017 Al 30/Junio/2017

Concepto	Origen	Aplicación
ACTIVO		
ACTIVO CIRCULANTE		
		69,091.49
EFFECTIVO Y EQUIVALENTES		18,300.17
DERECHOS A RECIBIR EFECTIVO O EQUIVALENTES		50,791.32
DERECHOS A RECIBIR BIENES O SERVICIOS		
INVENTARIOS		
ALMACENES		
ESTIMACIÓN POR PÉRDIDA O DETERIORO DE ACTIVOS CIRCULANTES		
OTROS ACTIVOS CIRCULANTES		
ACTIVO NO CIRCULANTE		
		47,401.01
INVERSIONES FINANCIERAS A LARGO PLAZO		
DERECHOS A RECIBIR EFECTIVO O EQUIVALENTES A LARGO PLAZO		
BIENES INMUEBLES, INFRAESTRUCTURA Y CONSTRUCCIONES EN PROCESO		
BIENES MUEBLES		47,401.01
ACTIVOS INTANGIBLES		
DEPRECIACIÓN, DETERIORO Y AMORTIZACIÓN ACUMULADA DE BIENES		
ACTIVOS DIFERIDOS		
ESTIMACIÓN POR PÉRDIDA O DETERIORO DE ACTIVOS NO CIRCULANTES		
OTROS ACTIVOS NO CIRCULANTES		
PASIVO		
PASIVO CIRCULANTE		
	85,753.17	
CUENTAS POR PAGAR A CORTO PLAZO		
DOCUMENTOS POR PAGAR A CORTO PLAZO	85,753.17	
PORCIÓN A CORTO PLAZO DE LA DEUDA PÚBLICA A LARGO PLAZO		
TÍTULOS Y VALORES A CORTO PLAZO		
PASIVOS DIFERIDOS A CORTO PLAZO		
FONDOS Y BIENES DE TERCEROS EN GARANTÍA Y/O ADMINISTRACIÓN A CORTO PLAZO		
PROVISIONES A CORTO PLAZO		
OTROS PASIVOS A CORTO PLAZO		
PASIVO NO CIRCULANTE		
CUENTAS POR PAGAR A LARGO PLAZO		
DOCUMENTOS POR PAGAR A LARGO PLAZO		
DEUDA PÚBLICA A LARGO PLAZO		
PASIVOS DIFERIDOS A LARGO PLAZO		
FONDOS Y BIENES DE TERCEROS EN GARANTÍA Y/O ADMINISTRACIÓN A LARGO PLAZO		
PROVISIONES A LARGO PLAZO		
HACIENDA PÚBLICA/ PATRIMONIO		
HACIENDA PÚBLICA/PATRIMONIO CONTRIBUIDO		
APORTACIONES		
DONACIONES DE CAPITAL		
ACTUALIZACIÓN DE LA HACIENDA PÚBLICA/PATRIMONIO		
HACIENDA PÚBLICA /PATRIMONIO GENERADO		
RESULTADOS DEL EJERCICIO (AHORRO/ DESAHORRO)	30,739.33	
RESULTADOS DE EJERCICIOS ANTERIORES	30,739.33	
REVALÚOS		
RESERVAS		
RECTIFICACIONES DE RESULTADOS DE EJERCICIOS ANTERIORES		
EXCESO O INSUFICIENCIA EN LA ACTUALIZACIÓN DE LA HACIENDA PÚBLICA/ PATRIMONIO		
RESULTADO POR POSICIÓN MONETARIA		
RESULTADO POR TENENCIA DE ACTIVOS NO MONETARIOS		
	116,492.50	116,492.50

Nota 17. Bajo protesta de decir verdad declaramos que los Estados Financieros y sus Notas son razonablemente correctos y responsabilidad del emisor

MAE ADRIANA E. VIDAL CABALLERO
 RECTORA

RECTORÍA
 UNIVERSIDAD TECNOLÓGICA
 PARRAS DE LA FUENTE

LIC. MARY CRUZ MOLINA SALAS
 DPTO. CONTABILIDAD



UNIVERSIDAD TECNOLÓGICA DE PARRAS DE LA FUENTE



INFORMACIÓN CONTABLE
VI.-ESTADO DE FLUJO DE EFECTIVO
DEL 01 DE ABRIL AL 30 DE JUNIO DE
2017



Calle 20 de Noviembre #100
Col. José G. Madero
Parras, Coahuila, México C.P. 27989
Tel (842) 42 2 33 13 Ext.110
<http://www.utparras.edu.mx>



**UNIVERSIDAD TECNOLÓGICA DE PARRAS DE LA FUENTE
COAHUILA DE ZARAGOZA**

**Estado de Flujos de Efectivo
Del 01/abril/2017 Al 30/junio/2017**

Concepto	2017	2016
FLUJOS DE EFECTIVO DE LAS ACTIVIDADES DE OPERACIÓN		
ORIGEN	3,160,176.43	2,388,347.68
IMPUESTOS	-	-
CUOTAS Y APORTACIONES DE SEGURIDAD SOCIAL	-	-
CONTRIBUCIONES DE MEJORAS	-	-
DERECHOS	-	-
PRODUCTOS DE TIPO CORRIENTE	-	-
APROVECHAMIENTOS DE TIPO CORRIENTE	-	-
INGRESOS POR VENTAS DE BIENES	627,521.85	692,698.17
PARTICIPACIONES Y APORTACIONES	2,532,654.58	1,666,666.68
TRANSFERENCIAS, ASIGNACIONES, SUBSIDIOS Y OTRA AYUDAS	-	-
OTROS ORIGENES DE OPERACIÓN	-	28,982.83
APLICACIÓN	3,129,437.10	1,722,137.65
SERVICIOS PERSONALES	1,747,848.78	1,381,096.63
MATERIALES Y SUMINISTROS	187,611.59	93,429.94
SERVICIOS GENERALES	1,193,976.73	247,611.08
TRANSFERENCIAS INTERNAS Y ASIGNACIONES AL SECTOR PÚBLICO	-	-
TRANSFERENCIAS AL RESTO DEL SECTOR PÚBLICO	-	-
SUBSIDIOS Y SUBVENCIONES	-	-
AYUDAS SOCIALES	-	-
PENSIONES Y JUBILACIONES	-	-
TRANSFERENCIAS A FIDEICOMISOS, MANDATOS Y OTROS ANÁLOGOS	-	-
TRANSFERENCIAS A LA SEGURIDAD SOCIAL	-	-
DONATIVOS	-	-
TRANSFERENCIAS AL EXTERIOR	-	-
PARTICIPACIONES	-	-
APORTACIONES	-	-
CONVENIOS	-	-
OTRAS APLICACIONES DE OPERACIÓN	-	-
FLUJOS NETOS DE EFECTIVO POR ACTIVIDADES DE OPERACIÓN	30,739.33	666,210.03
FLUJOS DE EFECTIVO DE LAS ACTIVIDADES DE INVERSIÓN		
ORIGEN	-	-
BIENES MUEBLES E INMUEBLES, INFRAESTRUCTURA Y CONSTRUCCIONES EN PROCESO	-	-
BIENES MUEBLES	-	-
OTROS ORIGENES DE INVERSIÓN	-	-
APLICACIÓN	98,192.33	22,216.46
BIENES MUEBLES	47,401.01	11,136.00
BIENES INMUEBLES, INFRAESTRUCTURA Y CONSTRUCCIONES EN PROCESO	-	-
OTRAS APLICACIONES DE INVERSIÓN	50,791.32	11,080.46
FLUJOS NETOS DE EFECTIVO POR ACTIVIDADES DE INVERSIÓN	98,192.33	22,216.46
FLUJO DE EFECTIVO DE LAS ACTIVIDADES DE FINANCIAMIENTO		
ORIGEN	85,753.17	-
Endeudamiento interno	-	-
Endeudamiento externo	-	-
OTROS ORIGENES DE FINANCIAMIENTO	85,753.17	-

APLICACIÓN	-	-
DEUDA PÚBLICA	-	-
OTRAS APLICACIONES DE FINANCIAMIENTO	-	-
FLUJOS NETOS DE EFECTIVO POR ACTIVIDADES DE FINANCIAMIENTO	85,753.17	-
INCREMENTO/DISMINUCIÓN NETA EN EL EFECTIVO Y EQUIVALENTES AL EFECTIVO	18,300.17	643,993.57
EFECTIVO Y EQUIVALENTES AL EFECTIVO AL INICIO DEL EJERCICIO	21,991.00	-
EFECTIVO Y EQUIVALENTES AL EFECTIVO AL FINAL DEL EJERCICIO	40,291.17	643,993.57

Nota 17. Bajo protesta de decir verdad declaramos que los Estados Financieros y sus Notas son razonablemente correctos y responsabilidad del emisor




MAE ADRIANA E. VIDAL CABALLERO
 RECTORA

RECTORÍA
 UNIVERSIDAD TECNOLÓGICA
 CARRIAS DE LA FUENTE
 LIC. MARY CRUZ MOLINA SALAS
 DPTO. CONTABILIDAD



UNIVERSIDAD TECNOLÓGICA DE PARRAS DE LA FUENTE



INFORMACIÓN CONTABLE
VII.-ESTADO ANALITICO DEL ACTIVO
DEL 01 DE ABRIL AL 30 DE JUNIO DE
2017



Calle 20 de Noviembre #100
Col. José G. Madero
Parras, Coahuila, México C.P. 27989
Tel (842) 42 2 33 13 Ext.110
<http://www.utparras.edu.mx>



UNIVERSIDAD TECNOLÓGICA DE PARRAS DE LA FUENTE
COAHUILA DE ZARAGOZA
 Estado Analítico del Activo
 Del 01/Abril/2017 al 30/Junio/2017

Concepto	Saldo Inicial		Cargos del		Abonos del		Saldo Final
	01/04/2016	1 periodo	2 periodo	3 periodo	30/06/2017		
ACTIVO	849,617.39	8,460,732.77	8,344,240.27	966,109.89	966,109.89		
ACTIVO CIRCULANTE							
EFFECTIVO Y EQUIVALENTES	107,778.31	8,413,331.76	8,344,240.27	176,869.80	176,869.80		
DERECHOS A RECIBIR EFECTIVO O EQUIVALENTES	21,990.86	5,113,092.07	5,094,791.90	40,291.05	40,291.05		
DERECHOS A RECIBIR BIENES O SERVICIOS	85,797.43	3,300,239.69	3,249,448.37	136,578.75	136,578.75		
INVENTARIOS	-	-	-	-	-		
ALMACENES	-	-	-	-	-		
ESTIMACION POR PERDIDA O DETERIORO DE ACTIVOS	-	-	-	-	-		
OTROS ACTIVOS CIRCULANTES	-	-	-	-	-		
ACTIVO NO CIRCULANTE	741,839.08	47,401.01	-	789,240.09	789,240.09		
INVERSIONES FINANCIERAS A LARGO PLAZO	-	-	-	-	-		
DERECHOS A RECIBIR EFECTIVO O EQUIVALENTES A LARGO PLAZO	-	-	-	-	-		
BIENES INMUEBLES, INFRAESTRUCTURA Y CONSTRUCCIONES	-	-	-	-	-		
BIENES MUEBLES	575,735.29	47,401.01	-	623,136.30	623,136.30		
ACTIVOS INTANGIBLES	166,103.79	-	-	166,103.79	166,103.79		
DEPRECIACION, DETERIORO Y AMORTIZACION ACUMULADA DE	-	-	-	-	-		
ACTIVOS DIFERIDOS	-	-	-	-	-		
ESTIMACION POR PERDIDA O DETERIORO DE ACTIVOS NO	-	-	-	-	-		
OTROS ACTIVOS NO CIRCULANTES	-	-	-	-	-		

Nota 17. Bajo protesta de decir verdad declaramos que los Estados Financieros y sus Notas son razonablemente correctos y responsabilidad del emisor

MAE ADRIANA E. VIDAL CABALLERO
 RECTORA
 UNIVERSIDAD TECNOLÓGICA
 PARRAS DE LA FUENTE

LIC. MARY CRUZ MOLINA SALAS
 DPTO. CONTABILIDAD



UNIVERSIDAD TECNOLÓGICA DE PARRAS DE LA FUENTE



INFORMACIÓN CONTABLE
VIII.-ESTADO ANALITICO DE LA DEUDA
Y OTROS PASIVOS
DEL 01 DE ABRIL AL 30 DE JUNIO DE
2017



Calle 20 de Noviembre #100
Col. José G. Madero
Parras, Coahuila, México C.P. 27989
Tel (842) 42 2 33 13 Ext.110
<http://www.utparras.edu.mx>



UNIVERSIDAD TECNOLÓGICA DE PARRAS DE LA FUENTE
COAHUILA DE ZARAGOZA
Estado Analítico de la Deuda y Otros Pasivos
Del 01/Abril/2017 al 30/Junio/2017

Denominación de las Deudas	Moneda de Contratación	Institución o País Acreedor	Saldo Inicial del Periodo	Saldo Final del Periodo
DEUDA PÚBLICA				
Corto Plazo				
Deuda Interna				
Instituciones de Crédito	Peso	México	-	-
Titulos y Valores	Peso	México	-	-
Arrendamientos Financieros	Peso	México	-	-
Deuda Externa				
Organismos Financieros Internacionales	Peso	México	-	-
Deuda Bilateral	Peso	México	-	-
Titulos y Valores	Peso	México	-	-
Arrendamientos Financieros	Peso	México	-	-
Subtotal Corto Plazo	Peso	México	-	-
Largo Plazo				
Deuda Interna				
Instituciones de Crédito	Peso	México	-	-
Titulos y Valores	Peso	México	-	-
Arrendamientos Financieros	Peso	México	-	-
Deuda Externa				
Organismos Financieros Internacionales	Peso	México	-	-
Deuda Bilateral	Peso	México	-	-
Titulos y Valores	Peso	México	-	-
Arrendamientos Financieros	Peso	México	-	-
Subtotal Largo Plazo	Peso	México	-	-
Otros Pasivos	Peso	México	\$195,161.73	280,914.90
Total Deuda y Otros Pasivos	Peso	México	\$195,161.73	280,914.90

Nota 17. Bajo protesta de decir verdad declaramos que los Estados Financieros y sus Notas son razonablemente correctos y responsabilidad del emisor


 MAE ADRIANA E. VIDAL CABALLERO
 RECTORA
 UTP
 RECTORÍA
 UNIVERSIDAD TECNOLÓGICA
 PARRAS DE LA FUENTE


 LIC. MARY CRUZ MOLINA SALAS
 DPTO. CONTABILIDAD



UNIVERSIDAD TECNOLÓGICA DE PARRAS DE LA FUENTE



INFORMACIÓN CONTABLE
IX.-INFORME SOBRE PASIVOS
CONTINGENTES
DEL 01 DE ABRIL AL 30 DE JUNIO DE
2017



Calle 20 de Noviembre #100
Col. José G. Madero
Parras, Coahuila, México C.P. 27989
Tel (842) 42 2 33 13 Ext.110
<http://www.utparras.edu.mx>

INFORME DE PASIVOS CONTINGENTES DEL SEGUNDO TRIMESTRE DE 2017

A LA FECHA 30 DE JUNIO DEL 2017 EL ORGANISMO NO CUENTA CON NINGUN PASIVO CONTINGENTE, YA QUE LA CREACIÓN DEL MISMO ES RECIENTE Y POR EL MOMENTO NO SE CONTEMPLA NADA EN ESE SENTIDO.

Bajo protesta de decir verdad declaramos que los Estados Financieros y sus notas son razonablemente correctos y son responsabilidad del emisor.



RECTORÍA
UNIVERSIDAD TECNOLÓGICA
PARIJAS DE LA FUENTE

MAE ADRIANA B. VIDAL CABALLERO
RECTORA



LIC. MARY CRUZ MOLINA SALAS
DPTO. CONTABILIDAD



UNIVERSIDAD TECNOLÓGICA DE PARRAS DE LA FUENTE



INFORMACIÓN CONTABLE
X.-NOTAS A LOS ESTADOS
FINANCIEROS
DEL 01 DE ABRIL AL 30 DE JUNIO DE
2017



Calle 20 de Noviembre #100
Col. José G. Madero
Parras, Coahuila, México C.P. 27989
Tel (842) 42 2 33 13 Ext.110
<http://www.utparras.edu.mx>



NOTAS A LOS ESTADOS FINANCIEROS

Al Balance General con fecha 30 de junio de 2017, el Estado de Actividades, el Estado de Cambios en la Situación Financiera y el de Variación en el Patrimonio, que le son relativos por el periodo comprendido del 01 de abril al 30 de junio de 2017, las notas se emiten de conformidad con el artículo 11 y 16 de la Ley de Rendición de Cuentas y Fiscalización Superior del Estado de Coahuila.

I.- NOTAS DE GESTIÓN ADMINISTRATIVA

A. INFORMACIÓN GENERAL

1. INTRODUCCIÓN

Los Estados financieros que se presentan, proveen de información financiera a los principales usuarios de la misma, al Congreso y a los ciudadanos.

El objetivo del presente documento es la revelación del contexto y de los aspectos económicos-financieros más relevantes del periodo comprendido del 1 de abril al 30 de junio de 2017.

2. PANORAMA ECONOMICO Y FINANCIERO

Uno de los anuncios más importantes por parte del Banco de México y la SHCP, fue el tercer recorte que se hizo al gasto público y el primero que se hace en 2016, el cual es de 132 mil 300 millones de pesos, lo que representa el 0.7% del PIB, de esto a la Secretaria de Educación Pública le corresponde 3,660.2 mdp lo que podría afectar al Organismo, ahora en los inicios del ejercicio y una vez que conocemos las aportaciones consideramos que no habrá afectación en este sentido, a pesar de que la inflación ha aumentado anualizada por más de 20%.

3. AUTORIZACIÓN E HISTORIA

Bajo decreto de fecha 23 de noviembre de 2015 y publicado en el periódico oficial del Estado el día 26 de enero de 2016, siendo Gobernador Constitucional del Estado de Coahuila de Zaragoza el C. Rubén Ignacio Moreira Valdez, se crea el Organismo Público Descentralizado denominado "Universidad Tecnológica de Parras de la Fuente"

El Ente público es establecido por una legislación específica, la cual determina los objetivos de la misma, su ámbito de acción y sus limitaciones, así mismo, el ente público es aquel que tiene las atribuciones para asumir derechos, y contraer obligaciones derivadas de las facultades que le confieren los marcos jurídicos y técnicos que le apliquen; es decir, que maneje, utilice, recaude, ejecute o administre recursos públicos.



B. ADMINISTRACIÓN DEL ORGANISMO.

4. ORGANIZACIÓN Y OBJETO SOCIAL

La "Universidad" contará con un Órgano máximo de Gobierno, que será la Junta Directiva, y está tendrá las funciones y atribuciones que le confieran este Decreto y la Ley de Entidades Paraestatales del Estado de Coahuila

El Órgano de Administración de "La Universidad" será representado por el o la Titular de la Rectoría

Instancias de apoyo de la "Universidad" las siguientes:

1. El Secretario Académico;
2. El Secretario Administrativo;
3. Los Directores de División;
4. Los Directores de Programa Académico, y
5. Los demás órganos colegiados que apruebe la Junta Directiva.

La Junta Directiva estará integrada por diez miembros que serán los siguientes:

1. Por una Presidencia que será el o la Titular de la Secretaria de Educación;
2. Por un Secretario Técnico que será el o la Titular de la Rectoría, mismo que contará con derecho a voz pero sin voto;
3. Por ocho vocales que se distribuirán de la siguiente manera:
 1. Dos representantes del Gobierno Estatal que serán el o la Titular de la Secretaria de Finanzas y por el o la Titular de la Subsecretaría de Educación Superior, mismo que contara con derecho a voz y voto;
 2. Tres representantes del Gobierno Federal designados por el Titular de la Secretaria de Educación Pública, con derecho a voz y voto;
 3. Un representante del Municipio de Parras de la Fuente, Coahuila de Zaragoza, designado por el Ayuntamiento, con derecho a voz y voto;
 4. Un representante del sector productivo y un representante del sector social de la región, los cuales serán invitados por el o la Titular de la Presidencia, con derecho a voz y voto;

La Universidad tendrá por objeto:



1. Ofrecer programas cortos de educación superior, de dos años, con las características de intensidad, pertinencia, flexibilidad y calidad;
2. Formar, a partir de egresados del bachillerato, Técnicos Superiores Universitarios aptos para la aplicación de conocimientos y la solución de problemas con un sentido de innovación en la incorporación de los avances científicos y tecnológicos;
3. Ofrecer programas de continuidad de estudios para sus egresados y para los egresados del Nivel Técnico Superior Universitario o Profesional Asociado de otras instituciones de Educación Superior, que permitan a los estudiantes alcanzar los niveles académicos de Ingeniería Técnica, Licenciatura y Posgrado
4. Desarrollar estudios o proyectos en las áreas de su competencia, que se traduzcan en aportaciones concretas que contribuyan al mejoramiento y mayor eficiencia de la producción de bienes o servicios y a la elevación de la calidad de vida de la comunidad;
5. Llevar a cabo investigación aplicada y desarrollo tecnológico, así como programas de innovación, pertinentes para el desarrollo económico y social de la región, del Estado de Coahuila de Zaragoza y del país;
6. Difundir el conocimiento y cultura a través de la extensión universitaria y la formación a lo largo de toda la vida;
7. Llevar a cabo programas de apoyo técnicos en beneficio de la comunidad;
8. Suscribir convenios de colaboración y coordinación y demás instrumentos jurídicos, relacionados con su objeto, con instituciones de educación nacionales e internacionales, así como con dependencias de las administraciones públicas Federal, Estatal, Municipales y con los sectores privado y social;
9. Promover la cultura científica y tecnológica;
10. Realizar las funciones de vinculación con los sectores público, privado, y social, para contribuir al desarrollo tecnológico y social de la comunidad, y
11. Cumplir con cualquier otra actividad que le permita consolidar su modelo educativo.

El patrimonio de la "Universidad" se integrará por:

1. Los ingresos que obtenga por los servicios que preste en cumplimiento de su objeto;
2. Las aportaciones, participaciones, subsidios y apoyos que le otorguen los gobiernos Federal, Estatal y Municipal, así como en general, las personas físicas y morales para el cumplimiento de su objeto;
3. Los legados, herencia y donaciones, otorgadas en su favor,
4. Los bienes muebles e inmuebles de su propiedad y los que adquiera por cualquier título legal, y
5. Las utilidades, intereses, dividendos, rendimientos, derechos y, en general todo ingreso que adquiera por cualquier título legal.



C. RESUMEN DE POLITICAS CONTABLES SIGNIFICATIVAS.

5. BASES DE PREPARACIÓN DE LOS ESTADOS FINANCIEROS

Los estados financieros están preparados bajo la normatividad vigente aplicable al Organismo, como es la Ley General de Contabilidad Gubernamental (LGCG) y los documentos emitidos por el Consejo Nacional de Armonización Contable (CONAC).

6. POLITICAS CONTABLES SIGNIFICATIVAS

1.- REGISTRO DE OPERACIONES

a) Es necesario que cada ente público cuente con un sistema de registro contable que permita al usuario identificar de forma individual el registro de las operaciones en las cuentas presupuestarias; de balance y de resultados correspondientes; así como generar registros a diferentes niveles de agrupación, para lo cual el Organismo cuenta con el sistema denominado SAACG Sistema Automatizado de Administración y Contabilidad Gubernamental, mismo que cumple con las características técnicas y permite llevar una contabilidad financiera a la par de la contabilidad presupuestal.

b) De conformidad con el Código Municipal para el estado de Coahuila y las Normas de Información Financiera Gubernamental, la Administración de la Entidad utiliza el método de registro devengado (acumulativo), esto es, el ingreso devengado, es el momento contable que se realiza cuando existe jurídicamente el derecho de cobro (modificado el 8 de agosto de 2013, para quedar como devengado-recaudado), el gasto devengado, es el momento contable que refleja el reconocimiento de una obligación de pago a favor de terceros por la recepción de conformidad de bienes, servicios y obra pública contratada; así como de las obligaciones que derivan de tratados, leyes, decretos, resoluciones y sentencias definitivas.

c) El registro de operaciones se efectúa al valor que tienen en el momento de realizarse, por lo que las cifras de los Estados Financieros no reflejan los cambios en el poder adquisitivo de la moneda de conformidad con lo establecido en la Norma de Información Financiera D-3 y la NIFG que le es correlativa.

d) La Administración del Organismo no reconoce la depreciación dentro de sus políticas contables, cuando el objetivo de esta, es distribuir de manera sistemática y razonable el costo de los activos fijos tangibles, menos el valor de desecho, si lo tienen, entre la vida útil estimada del bien.

e) La consistencia en el registro de operaciones entre entes públicos es significativa, de manera que la información financiera pueda ser comparada, así como el tratamiento contable de los registros que debe permanecer a través del tiempo, en tanto no cambie la sustancia económica de las operaciones que la



originan, así entonces, el Organismo con estricto apego a las normas de información financiera gubernamental registra el total de sus operaciones.

7. POSICIÓN EN MONEDA EXTRANJERA Y PROTECCIÓN DE RIESGO

- a).- Activos en moneda extranjera- El organismo no cuenta con activos en moneda extranjera.
- b).- Pasivos en moneda extranjera.- El organismo no cuenta con pasivos en moneda extranjera.
- c).- Posición en moneda extranjera.- El organismo no cuenta con activos y pasivos en moneda extranjera por lo que no hay resultado por Posición en moneda extranjera.
- d).-Tipo de cambio.-n/a
- c).- Equivalente en moneda nacional.- n/a

8. REPORTE DEL ACTIVO

El Organismo es de nueva creación y actualmente se trabaja en la elaboración del inventario físico de bienes muebles e inmuebles que serán traspasados a la Universidad Tecnológica de Parras por parte de la Universidad Tecnológica de Coahuila y que formaran parte del patrimonio de la Entidad.

9. FIDEICOMISOS, MANDATOS Y ANÁLOGOS

El Organismo no cuenta con ningún instrumento o contrato de este tipo a la fecha de estas notas.

10. REPORTE DE RECAUDACIÓN

Los ingresos del Organismo se componen de tres partidas que son las aportaciones Federales, aportaciones Estatales y los recursos propios, los propios y las aportaciones estatales han sido recaudados de manera normal y según lo presupuestado, la parte federal no ha sido enviada a la fecha.

11. INFORMACIÓN SOBRE LA DEUDA

El Organismo a la fecha no cuenta con pasivos bancarios contratados

12. CALIFICACIONES OTORGADAS

El Organismo no ha sido sujeto de análisis por ninguna calificadora.



13. PROCESO DE MEJORA

El organismo cuenta con controles establecidos en sus diferentes áreas para garantizar la integridad de la operación e información que genera, tales como reglamentos, procedimientos, manuales de operación, etc.

14. INFORMACIÓN POR SEGMENTOS

El organismo presenta su información financiera de forma conjunta, integrando todas las áreas que lo componen.

15. EVENTOS POSTERIORES AL CIERRE

A la fecha el Organismo no tiene considerados eventos posteriores que pudieran afectarlo económica o financieramente.

16. PARTES RELACIONADAS

El organismo no cuenta con partes relacionadas.

II.- NOTAS DE DESGLOSE

ESF.- AL ESTADO DE SITUACIÓN FINANCIERA

ESF 01. INVERSIONES FINANCIERAS Y FONDOS

En este sentido la Universidad no tiene inversiones temporales a la fecha.

ESF 02. DERECHOS A RECIBIR EN EFECTIVO

<i>CUENTA</i>	<i>VENCIMIENTO</i>	<i>30/06/2017</i>	<i>31/12/2016</i>
<i>DERECHOS A RECIBIR EFECTIVO O EQUIVALENTES</i>		<i>136,578.75</i>	<i>202,408.86</i>
<i>DEUDORES DIVERSOS POR COBRAR A CORTO PLAZO</i>		<i>120,926.80</i>	<i>195,384.75</i>
<i>COMPROBACION VIATICOS</i>	<i>30 días</i>	<i>42,406.56</i>	<i>61,570.56</i>
<i>DEUDORES DIVERSOS</i>			
<i>UNIVERSIDAD TECNOLOGICA DE TORREON</i>	<i>30 días</i>	<i>38,337.64</i>	<i>133,814.19</i>
<i>OTROS DERECHOS A RECIBIR EFECTIVO O EQUIVALENTES A CORTO PLAZO</i>			
<i>SUBSIDIO AL EMPLEO</i>	<i>30 días</i>	<i>15,126.85</i>	<i>7,024.11</i>



ESF 03. DERECHOS A RECIBIR EN BIENES O SERVICIOS

A la fecha el Organismo no tiene nada pendiente en este rubro.

ESF 04. INVENTARIO

Esta nota no aplica al ente público, ya que no realiza ningún proceso de transformación o elaboración de bienes.

ESF 05. ALMACENES

Esta nota no aplica en este periodo ya que la Entidad no presenta saldo en esta cuenta al final del periodo revisado.

ESF 06. FIDEICOMISOS, MANDATOS Y CONTRATOS ANÁLOGOS

Esta nota no aplica al ente público ya que no cuenta con fideicomisos, mandatos ni contratos análogos.

ESF 07. PARTICIPACIONES Y APORTACIONES DE CAPITAL

Esta nota no aplica al ente público ya que a la fecha no cuenta con aportaciones de este tipo.

ESF 08. BIENES MUEBLES E INMUEBLES

CUENTA	AL 30/06/2017	GASTO DEP	METODO
BIENES MUEBLES	623,136.30		línea recta
MOBILIARIO Y EQUIPO DE ADMINISTRACIÓN	411,376.65		
Equipo de Cómputo y de Tecnologías de la Información	411,376.65		
MOBILIARIO Y EQ EDUCACIONAL Y RECREAT	44,623.44		
Equipos y Aparatos Audiovisuales	9,380.92		
Cámaras fotográficas y de video	14,786.52		
Aparatos Deportivos	20,456.00		
Maquinaria y Equipo Agropecuario	46,712.00		
ACTIVOS BIOLÓGICOS	119,735.20		
Árboles y Plantas	119,735.20		

Actualmente se están integrando los bienes muebles e inmuebles que componen el patrimonio y se determinará el método y las tasas a las que habrá de depreciarse los bienes, considerando las tasas dadas a conocer por el CONAC.

ESF 09. INTANGIBLES Y DIFERIDOS



CUENTA	AL 30/06/2017	GTO AMORT	METODO
ACTIVOS INTANGIBLES	166,103.79		
SOFTWARE	11,080.46		
LICENCIAS	155,023.33		

La cuenta solo representa la compra del sistema de contabilidad gubernamental adquirido en este año.

ESF 010. ESTIMACIONES Y DETERIOROS

Esta nota no aplica al ente público ya que a la fecha no presenta estimaciones de ningún tipo.

ESF 011. CUENTAS Y DOCUMENTOS POR PAGAR

La cuenta se refiere a los montos pendientes por pagar a proveedores de bienes y servicios de las operaciones que realiza el Organismo para el desarrollo de sus funciones, así como las retenciones que se derivan de la relación laboral con sus trabajadores, como el impuesto sobre la renta retenido por sueldos y salarios, honorarios y arrendamientos, así como las derivadas de prestaciones sociales.

CUENTA	VENC.	AL 31/06/2017	AL 31/12/2016
PASIVO		280,914.90	213,251.69
CUENTAS POR PAGAR A CORTO PLAZO		280,914.90	213,251.69
SERVICIOS PERSONALES POR PAGAR A CORTO PLAZO	30 días	- 54,005.67	-3,324.32
PROVEEDORES POR PAGAR A C.P.	30 días	- 10,345.86	-1,674.02
RETENCIONES Y CONTRIBUCIONES POR PAGAR A CORTO PLAZO	90 días	328,979.66	254,963.25
OTRAS CUENTAS POR PAGAR A CORTO PLAZO	30 días	16,286.77	-36,713.22

ESF 012. OTROS PASIVOS CIRCULANTES

El Organismo a la fecha de estas notas no presenta otros pasivos.

ESF 013. OTROS PASIVOS A LARGO PLAZO

El Organismo a la fecha de estas notas no presenta otros pasivos.

ESF 014. DEUDA PÚBLICA INTERNA A LARGO PLAZO

El Organismo a la fecha de estas notas no presenta otros pasivos.

EA.- AL ESTADO DE ACTIVIDADES

EA 01. INGRESOS



Representan los ingresos que por venta de bienes y servicios el Organismo esta autorizado a cobrar durante el ejercicio fiscal, incluidas las aportaciones estatales y federales.

CUENTA	AL 30/06/2017	AL 30/06/2016
INGRESOS Y OTROS BENEFICIOS	3,160,176.43	2,359,264.85
INGRESOS DE GESTIÓN	627,521.85	692,598.17
INGRESOS POR VENTA DE BIENES Y SERVICIOS	627,521.85	692,598.17
Ingresos por Venta de Servicios de Organismos Descentralizados	627,521.85	692,598.17
FICHAS DE ADMISIÓN	48,000.00	30,600.00
EX EXTRAORDINARIOS	14,200.00	26,200.00
INSCRIPCIONES ING	103,036.80	134,290.00
INSCRIPCIONES TSU	395,063.05	501,508.17
PROYECTOS	10,512.00	
UNIFORMES		
CURSOS	56,400.00	
PARTICIPACIONES, APORTACIONES, TRANSFERENCIAS, ASIGNACIONES, SUBSIDIOS Y OTRAS AYUDAS	2,532,654.58	1,666,666.68

EA 02. OTROS INGRESOS

El Organismo a la fecha no presenta saldo en alguna cuenta de otros ingresos.

EA 03. GASTOS Y OTRAS PÉRDIDAS

CUENTA	AL 30/06/2017	%	AL 30/06/2016
GASTOS Y OTRAS PÉRDIDAS	3,129,437.10		1,727,723.61
GASTOS DE FUNCIONAMIENTO	3,129,437.10		1,727,723.61
SERVICIOS PERSONALES	1,747,848.78		1,386,682.59
REMUNERACIONES AL PERSONAL DE CARÁCTER PERMANENTE	1,550,990.35		1,044,981.28
MATERIALES Y SUMINISTROS	187,611.59		93,429.94
SERVICIOS GENERALES	1,193,976.73		247,445.60
SERVICIOS BASICOS	117,373.00		71,015.00
SERVICIOS DE ARRENDAMIENTO	176,447.78		48,228.00
SERVICIOS PROFESIONALES	417,465.17		0.00
SERVICIOS DE TRASLADO Y VIATICOS	241,762.82		27,103.37
GASTOS DE ORDEN SOCIAL	17,941.74		38,278.10

VHP.- AL ESTADO DE VARIACIONES EN LA HACIENDA PÚBLICA

VHP 01. PATRIMONIO CONTRIBUIDO



DESCRIPCIÓN DE LA CUENTA	MONTO 30/06/2017
PATRIMONIO CONTRIBUIDO	0.00
APORTACIONES	0.00
APORTACIONES	0.00

Esta cuenta se encuentra a la fecha en **cero** ya que se está en proceso la entrega de los bienes muebles e inmuebles, aportados por la UTC y que de inicio formaran parte del patrimonio contribuido del Organismo.

VHP 02. PATRIMONIO GENERADO

DESCRIPCIÓN DE LA CUENTA	MONTO 30/06/2017
PATRIMONIO GENERADO	685,194.99
RESULTADOS DEL EJERCICIO: (AHORRO/ DESAHORRO)	- 479,017.17
RESULTADOS DE EJERCICIOS ANTERIORES	1'164,212.16
REVALÚOS	0.00
OTROS REVALÚOS	0.00
RECTIFICACIONES DE RESULTADOS DE EJERCICIOS ANTERIORES	0.00
CAMBIOS POR ERRORES CONTABLES	0.00

EFE.- AL ESTADO DE FLUJO DE EFECTIVO

EFE 01. EFECTIVO Y EQUIVALENTES

CUENTA	AL 30/06/2017	AL 31/12/2016
<i>EFECTIVO Y EQUIVALENTES</i>	40,291.05	705,080.54
BANCOS MONEDA NACIONAL	40,291.05	705,080.54
BBVA BANCOMER 0105892872	1,000.00	264,183.86
BBVA BANCOMER 0105891736	2,527.49	88,615.54
BBVA BANCOMER 0105892465	1,458.60	383.96
BBVA BANCOMER 0108533865	0.00	351,897.18
BBVA BANCOMER 0110285803	34,249.48	0.00
BBVA BANCOMER 0110612464	1,055.48	0.00

EFE 02. BIENES MUEBLES E INMUEBLES

A continuación se detallan las adquisiciones del periodo, las cuales se ejercieron con recurso propio o federal de acuerdo a sus reglas de operación.



CUENTA	ADQUISICIONES DEL PERIODO	ORIGEN DEL RECURSO
ACTIVO NO CIRCULANTE	47,401.01	Rec. Propio
BIENES MUEBLES	47,401.01	
MAQUINARIA Y EQUIPO AGROPECUARIO	46,712.00	
OBRAS DE ARTE Y OBJETOS VALIOSOS	689.01	

EFE 03. CONCILIACIÓN DEL FLUJO DE EFECTIVO

NO	NOMBRE DE LA CUENTA	MONTO
	FLUJO NETO DE EFECTIVO DE LAS ACTIVIDADES DE OPERACIÓN	- 179,025.15
	menos:	
	Movimientos de partidas (o rubros) que no afectan al efectivo.	
5500	Otros	
5510	Estimaciones, depreciaciones, deterioros, obsolescencia y amortizaciones	
5511	Estimaciones por pérdida o deterioro de activos circulantes	
5512	Estimaciones por pérdida o deterioro de activos no circulantes	
5513	Depreciación de bienes inmuebles	
5514	Depreciación de infraestructura	
5520	Provisiones	
5521	Provisiones de pasivos a corto plazo	
5522	Provisiones de pasivos a largo plazo	
5530	Disminución de inventarios	
5590	Otros gastos	
85591	Gastos de ejercicios anteriores	
5592	Pérdidas por responsabilidades	
5593	Bonificaciones y descuentos otorgados	
5594	Diferencias por tipo de cambio negativas en efectivo y equivalentes	
5595	Diferencias de cotizaciones negativas en valores negociables	
5596	Resultado por posición monetaria	
5597	Pérdidas por participación patrimonial	
5599	Otros gastos varios	
5600	INVERSIÓN PÚBLICA	
5610	Inversión pública no capitalizable	
5611	Construcción en bienes no capitalizable	
3210	RESULTADOS DEL EJERCICIO (AHORRO/ DESAHORRO)	-179,025.15

CONCILIACIONES.-

- a. INGRESOS PRESUPUESTALES Y CONTABLES
- b. EGRESOS PRESUPUESTALES Y CONTABLES



a. Conciliación entre Ingresos Presupuestarios y Contables

UNIVERSIDAD TECNOLÓGICA DE PARRAS DE LA FUENTE		
Conciliación entre los Ingresos Presupuestarios y Contables		
Del 01 de enero al 30 de Junio de 2017		
1. Ingresos Presupuestarios		5,644,098.00
2. Más ingresos contables no presupuestarios		0.00
Incremento por variación de inventarios	0.00	
Disminución del exceso de estimaciones por pérdida o deterioro u obsolescencia	0.00	
Disminución del exceso de provisiones	0.00	
Otros ingresos y beneficios varios	0.00	
Otros ingresos contables no presupuestarios	0.00	
3. Menos ingresos presupuestarios no contables		0.00
Productos de capital	0.00	
Aprovechamientos capital	0.00	
Ingresos derivados de financiamientos	0.00	
Otros Ingresos presupuestarios no contables	0.00	
4. Ingresos Contables (4 = 1 + 2 - 3)		5,644,099.00

b. Conciliación de Egresos Presupuestales y Contables

UNIVERSIDAD TECNOLÓGICA DE PARRAS DE LA FUENTE		
Conciliación entre los Egresos Presupuestarios y los Gastos Contables		
Del 01 de enero al 30 de Junio de 2017		
1. Total de egresos (presupuestarios)		6,442,382.00
2. Menos egresos presupuestarios no contables		319,266.00
Mobiliario y equipo de administración	97,074.00	
Mobiliario y equipo educacional y recreativo	20,456.00	
Equipo y Aparatos Audiovisuales	0.00	
Vehiculos y equipo de transporte	0.00	
Equipo de defensa y seguridad	0.00	
Maquinaria, otros equipos y herramientas	46,712.00	
Colecciones, Obras de Arte	0.00	
Activos biológicos	0.00	
Bienes inmuebles	0.00	
Activos intangibles	155,023.00	
Obra pública en bienes propios	0.00	
Acciones y participaciones de capital	0.00	
Compra de títulos y valores	0.00	
Inversiones en fideicomisos, mandatos y otros análogos	0.00	
Provisiones para contingencias y otras erogaciones especiales	0.00	
Amortización de la deuda pública	0.00	
Adeudos de ejercicios fiscales anteriores (ADEFAS)	0.00	



Otros Egresos Presupuestales No Contables		
3. Más Gasto Contables No Presupuestales		0.00
Estimaciones, depreciaciones, deterioros, obsolescencia y amortizaciones	0.00	
Provisiones	0.00	
Disminución de inventarios	0.00	
Aumento por insuficiencia de estimaciones por pérdida o deterioro u obsolescencia	0.00	
Aumento por insuficiencia de provisiones	0.00	
Otros Gastos	0.00	
Otros Gastos Contables No Presupuestales		0.00
4. Total de Gasto Contable (4 = 1 - 2 + 3)		6,123,117.00

III.- NOTAS DE MEMORIA

1. Cuentas de Orden Contables

7000	CUENTAS DE ORDEN CONTABLES	-	-	-	-
7100	VALORES	-	-	-	-
7200	EMISIÓN DE OBLIGACIONES	-	-	-	-
7300	AVALES Y GARANTÍAS	-	-	-	-
7400	JUICIOS	-	-	-	-
7500	INVERSIÓN MEDIANTE PROYECTOS PARA PRESTACIÓN DE SERVICIOS (PPS) Y SIMILARES	-	-	-	-
7600	BIENES EN CONCESIONADOS O EN COMODATO	-	-	-	-

2. Cuentas de Orden Presupuestales

8000	CUENTAS DE ORDEN PRESUPUESTARIAS		23,128,914.14	23,128,914.14	
8100	LEY DE INGRESOS		6,370,535.46	6,370,535.46	
8110	LEY DE INGRESOS ESTIMADA	12,696,400.00	-	-	12,696,400.00
8120	LEY DE INGRESOS POR EJECUTAR	- 9,744,468.52	3,160,176.43	50,182.60	- 6,634,474.69
8130	MODIFICACIONES A LA LEY DE INGRESOS ESTIMADA	- 468,009.72	50,182.60	-	417,827.12
8140	LEY DE INGRESOS DEVENGADA		3,160,176.43	3,160,176.43	
8150	LEY DE INGRESOS RECAUDADA	- 2,483,921.76	-	- 3,160,176.43	- 5,644,098.19
8200	PRESUPUESTO DE EGRESOS		16,758,378.68	16,758,378.68	
8210	PRESUPUESTO DE EGRESOS APROBADO	12,696,400.00	-	-	12,696,400.00
8220	PRESUPUESTO DE EGRESOS POR EJERCER	- 8,884,039.87	2,025,513.12	5,202,351.23	- 5,707,201.76
8230	MODIFICACIONES AL PRESUPUESTO DE EGRESOS APROBADO	- 546,816.00	2,025,513.12	2,025,513.12	- 546,816.00
8240	PRESUPUESTO DE EGRESOS COMPROMETIDO		3,176,838.11	3,176,838.11	



8250	PRESUPUESTO DE EGRESOS DEVENGADO		3,176,838.11	3,176,838.11
8260	PRESUPUESTO DE EGRESOS EJERCIDO		3,176,838.11	3,176,838.11
8270	PRESUPUESTO DE EGRESOS PAGADO	3,265,544.13	3,176,838.11	- - 6,442,382.24

Ley de Ingresos

La finalidad es llevar el registro de los ingresos públicos de acuerdo a su función o actividad que desarrolla en ente público.

Ley de Ingresos por Ejecutar

Representa la ley de ingresos aprobada por todos los conceptos incluidas las modificaciones, y la forma en que se va ejecutando según se va ejecutando la misma.

Ley de Ingresos Devengada

Representa los derechos de cobro de impuestos, cuotas y aportaciones de seguridad social, contribuciones, derechos, productos, aprovechamientos, financiamientos, así como la venta de bienes y servicios, además de las participaciones y aportaciones, recursos convenidos y otros ingresos por parte del ente público, esta cuenta no presenta saldo ya que solo se carga y abona al momento de recaudar.

Ley de Ingresos Recaudada

Representa el cobro de impuestos, cuotas y aportaciones de seguridad social, contribuciones, derechos, productos, aprovechamientos, financiamientos, así como la venta de bienes y servicios, además de las participaciones y aportaciones, recursos convenidos y otros ingresos por parte del ente público, el saldo de esta cuenta es el total acumulado de ingresos cobrados por la entidad a la fecha del reporte.

Presupuesto de Egresos por Ejercer

La finalidad es registrar todas las operaciones presupuestarias del periodo, a partir del presupuesto aprobado para el ejercicio en curso.

Presupuesto de Egresos Modificado

Representa las asignaciones presupuestales que por necesidades de la ejecución del presupuesto se tienen que hacer y se conocen como adecuaciones presupuestales al presupuesto aprobado.



Presupuesto de Egresos Comprometido

Es el momento contable que refleja la aprobación, por la autoridad competente de un acto administrativo, u otro instrumento jurídico que formaliza una relación jurídica, para la adquisición de bienes y servicios, o ejecución de obras públicas.

Presupuesto de Egresos Devengado

Este momento contable de los egresos, refleja el reconocimiento de una obligación de pago a favor de terceros por la recepción de conformidad, de bienes o servicios u obras, que en su momento hayan sido debidamente contratadas.

Presupuesto de Egresos Ejercido

Es el momento en que se reconoce mediante un documento la cuenta por liquidar, normalmente cuando se emite la orden de pago de una cuenta de pasivo, una vez aprobado por la autoridad competente.

Presupuesto de Egresos Pagado

Refleja el momento de pago de las obligaciones, cuando se emite el cheque por el total o parcial de la obligación, el saldo representa las erogaciones totalmente liquidadas a la fecha de emisión del reporte.

Bajo protesta de decir verdad declaramos que los Estados Financieros y sus notas son razonablemente correctos y son responsabilidad del emisor.


UTP
RECTORÍA
UNIVERSIDAD TECNOLÓGICA
PARRAL DE LA FUENTE
MAE ADRIANA E. VIDAL CABALLERO
RECTORA


LIC. MARY CRUZ MOLINA SALAS
DPTO. CONTABILIDAD



UNIVERSIDAD TECNOLÓGICA DE PARRAS DE LA FUENTE



INFORMACIÓN CONTABLE
XI.-BALANZA DE COMPROBACIÓN
DEL 01 DE ABRIL AL 30 DE JUNIO DE
2017



Calle 20 de Noviembre #100
Col. José G. Madero
Parras, Coahuila, México C.P. 27989
Tel (842) 42 2 33 13 Ext.110
<http://www.utparras.edu.mx>



UNIVERSIDAD TECNOLÓGICA DE PARRAS DE LA FUENTE
COAHUILA DE ZARAGOZA


Balanza de Comprobación del 01/abr./2017 al 30/jun./2017

Nat. Cuenta	Nombre de la cuenta	DEUDOR	ACREEDOR	DEUDOR	ACREEDOR	DEUDOR	ACREEDOR
D 1000	ACTIVO	849,617.39	-	8,460,732.77	8,344,240.27	966,109.89	-
D 1100	ACTIVO CIRCULANTE	107,778.31	-	8,413,331.76	8,344,240.27	176,869.80	-
D 1110	EFFECTIVO Y EQUIVALENTES	21,990.88	-	5,113,092.07	5,094,791.90	40,291.05	-
D 1112	BANCOS/TESORERÍA	21,990.88	-	5,113,092.07	5,094,791.90	40,291.05	-
D 1112-01	BANCOS MONEDA NACIONAL	21,990.88	-	5,113,092.07	5,094,791.90	40,291.05	-
D 1120	DERECHOS A RECIBIR EFECTIVO	85,787.43	-	3,300,239.69	3,249,448.37	136,578.75	-
D 1122	CUENTAS POR COBRAR A	525.10	-	3,160,176.43	3,160,176.43	525.10	-
D 1123	DEUDORES DIVERSOS POR	70,685.32	-	134,413.42	84,171.94	120,926.80	-
D 1123-01	COMPROBACION VIATICOS	32,347.68	-	94,230.82	84,171.94	42,406.56	-
D 1123-02	DEUDORES DIVERSOS	38,337.64	-	40,182.60	-	78,520.24	-
D 1129	OTROS DERECHOS A RECIBIR	14,577.01	-	5,649.84	5,100.00	15,126.85	-
D 1200	ACTIVO NO CIRCULANTE	741,839.08	-	47,401.01	-	789,240.09	-
D 1240	BIENES MUEBLES	575,735.29	-	47,401.01	-	623,136.30	-
D 1241	MOBILIARIO Y EQUIPO DE	411,376.65	-	-	-	411,376.65	-
D 1241-3	Equipo de Cómputo y de	411,376.65	-	-	-	411,376.65	-
D 1242	MOBILIARIO Y EQUIPO	44,623.44	-	-	-	44,623.44	-
D 1242-1	Equipos y Aparatos Audiovisuales	9,380.92	-	-	-	9,380.92	-
D 1242-2	Aparatos Deportivos	20,456.00	-	-	-	20,456.00	-
D 1242-3	Cámaras Fotográficas y de Video	14,786.52	-	-	-	14,786.52	-
D 1246	MAQUINARIA, OTROS EQUIPOS Y	-	-	46,712.00	-	46,712.00	-
D 1246-1	Maquinaria y Equipo Agropecuario	-	-	46,712.00	-	46,712.00	-
D 1247	COLECCIONES, OBRAS DE ARTE	-	-	689.01	-	689.01	-
D 1247-1	Bienes Artísticos, Culturales y	-	-	689.01	-	689.01	-
D 1248	ACTIVOS BIOLÓGICOS	119,735.20	-	-	-	119,735.20	-
D 1248-8	Árboles y Plantas	119,735.20	-	-	-	119,735.20	-
D 1250	ACTIVOS INTANGIBLES	166,103.79	-	-	-	166,103.79	-
D 1251	SOFTWARE	11,080.46	-	-	-	11,080.46	-
D 1254	LICENCIAS	155,023.33	-	-	-	155,023.33	-
D 1254-1	Licencias Informáticas e	155,023.33	-	-	-	155,023.33	-
A 2000	PASIVO	-	195,161.73	3,702,810.52	3,788,563.69	-	280,914.90
A 2100	PASIVO CIRCULANTE	-	195,161.73	3,702,810.52	3,788,563.69	-	280,914.90
A 2110	CUENTAS POR PAGAR A CORTO	-	195,161.73	3,702,810.52	3,788,563.69	-	280,914.90
A 2111	SERVICIOS PERSONALES POR	-	3,324.32	1,798,530.13	1,747,848.78	-	54,005.67
A 2111-1	Remuneración por pagar al Personal	-	-	1,550,990.35	1,550,990.35	-	-
A 2111-3	Remuneraciones Adicionales y	-	3,324.32	141,090.42	141,090.42	-	3,324.32
A 2111-4	Seguridad Social y Seguros por	-	-	26,185.91	26,185.91	-	-
A 2111-5	Otras prestaciones sociales y	-	-	80,263.45	29,582.10	-	50,681.35
A 2112	PROVEEDORES POR PAGAR A	-	1,674.02	1,451,466.97	1,442,795.13	-	10,345.86
A 2112-1	Deudas por Adquisición de Bienes y	-	1,674.02	1,402,859.58	1,394,187.74	-	10,345.86
A 2112-2	Deudas por Adquisición de Bienes	-	-	48,607.39	48,607.39	-	-
A 2117	RETENCIONES Y	-	199,896.11	159,022.90	288,106.45	-	328,979.66
A 2117-04	SEGURIDAD SOCIAL	-	-	21,221.90	33,480.10	-	12,258.20
A 2119	OTRAS CUENTAS POR PAGAR A	-	263.96	293,790.52	309,813.33	-	16,286.77
A 2119-01	ACREEDORES DIVERSOS	-	263.96	293,790.52	309,813.33	-	16,286.77
A 3000	HACIENDA PÚBLICA/PATRIMONIO	-	1,164,212.16	-	-	-	1,164,212.16
A 3200	HACIENDA PÚBLICA /PATRIMONIO	-	1,164,212.16	-	-	-	1,164,212.16
A 3210	RESULTADOS DEL EJERCICIO	-	-	-	-	-	-
A 3220	RESULTADOS DE EJERCICIOS	-	1,164,212.16	-	-	-	1,164,212.16
A 4000	INGRESOS Y OTROS BENEFICIOS	-	2,483,922.99	-	3,160,176.43	-	5,644,099.42
A 4100	INGRESOS DE GESTIÓN	-	617,685.78	-	627,521.85	-	1,245,207.63
A 4170	INGRESOS POR VENTA DE	-	617,685.78	-	627,521.85	-	1,245,207.63
A 4173	INGRESOS POR VENTA DE	-	617,685.78	-	627,521.85	-	1,245,207.63
A 4173-2	Ingresos por Venta de Servicios de	-	617,685.78	-	627,521.85	-	1,245,207.63
A 4173-2-01	INGRESOS PROPIOS	-	617,685.78	-	627,521.85	-	1,245,207.63
A 4173-2-01-04	INSCRIPCIONES ING	-	204,470.00	-	103,036.80	-	307,506.80


A	4173-2-01-05	INSCRIPCIONES TSU	-	278,025.00	-	395,063.05	-	673,088.05
A	4200	PARTICIPACIONES,	-	1,866,235.98	-	2,532,654.58	-	4,398,890.56
A	4210	PARTICIPACIONES Y	-	1,866,235.98	-	2,532,654.58	-	4,398,890.56
A	4212	APORTACIONES	-	1,866,235.98	-	2,482,471.98	-	4,348,707.96
A	4213	CONVENIOS	-	-	-	50,182.60	-	50,182.60
A	4300	OTROS INGRESOS Y BENEFICIOS	-	1.23	-	-	-	1.23
A	4390	OTROS INGRESOS Y BENEFICIOS	-	1.23	-	-	-	1.23
A	4399	OTROS INGRESOS Y BENEFICIOS	-	1.23	-	-	-	1.23
D	5000	GASTOS Y OTRAS PÉRDIDAS	2,993,679.49	-	3,129,437.10	-	6,123,116.59	-
D	5100	GASTOS DE FUNCIONAMIENTO	2,993,679.49	-	3,129,437.10	-	6,123,116.59	-
D	5110	SERVICIOS PERSONALES	1,557,577.87	-	1,747,848.78	-	3,305,426.65	-
D	5111	REMUNERACIONES AL	1,497,979.70	-	1,550,990.35	-	3,048,970.05	-
D	5113	REMUNERACIONES ADICIONALES	19,002.87	-	141,090.42	-	160,093.29	-
D	5114	SEGURIDAD SOCIAL	-	-	26,185.91	-	26,185.91	-
D	5115	OTRAS PRESTACIONES	40,595.30	-	29,582.10	-	70,177.40	-
D	5120	MATERIALES Y SUMINISTROS	225,223.66	-	187,611.59	-	412,835.25	-
D	5121	MATERIALES DE	26,636.37	-	34,048.11	-	60,684.48	-
D	5122	ALIMENTOS Y UTENSILIOS	45,669.43	-	133,950.31	-	179,619.74	-
D	5124	MATERIALES Y ARTICULOS DE	48,712.13	-	12,474.82	-	61,186.95	-
D	5125	PRODUCTOS QUIMICOS,	4,429.59	-	1,065.40	-	5,494.99	-
D	5127	VESTUARIO, BLANCOS, PRENDAS	83,366.01	-	5,651.92	-	89,017.93	-
D	5129	HERRAMIENTAS, REFACCIONES	16,410.13	-	421.03	-	16,831.16	-
D	5130	SERVICIOS GENERALES	1,210,877.96	-	1,193,976.73	-	2,404,854.69	-
D	5131	SERVICIOS BÁSICOS	123,055.00	-	117,373.00	-	240,428.00	-
D	5132	SERVICIOS DE ARRENDAMIENTO	139,442.80	-	176,447.79	-	315,890.58	-
D	5133	SERVICIOS PROFESIONALES,	456,293.58	-	417,465.17	-	873,758.75	-
D	5134	SERVICIOS FINANCIEROS,	6,739.27	-	11,279.39	-	18,018.66	-
D	5135	SERVICIOS DE INSTALACIÓN,	214,170.47	-	75,434.67	-	289,605.14	-
D	5136	SERVICIOS DE COMUNICACIÓN	730.80	-	1,080.10	-	1,810.90	-
D	5137	SERVICIOS DE TRASLADO Y	182,454.00	-	241,762.82	-	424,216.82	-
D	5138	SERVICIOS OFICIALES	77,373.04	-	97,268.80	-	174,641.84	-
D	5139	OTROS SERVICIOS GENERALES	10,619.00	-	55,865.00	-	66,484.00	-
D	8000	CUENTAS DE ORDEN	-	-	23,128,914.14	23,128,914.14	-	-
D	8100	LEY DE INGRESOS	-	-	6,370,535.46	6,370,535.46	-	-
D	8110	LEY DE INGRESOS ESTIMADA	12,696,400.00	-	-	-	12,696,400.00	-
D	8110-71-02	Ingresos por Venta de Servicios de	2,696,400.00	-	-	-	2,696,400.00	-
D	8110-71-02-2	Ingresos por Venta de Servicios de	2,696,400.00	-	-	-	2,696,400.00	-
D	8110-71-02-2-INGRESOS PROPIOS	2,696,400.00	-	-	-	-	2,696,400.00	-
D	8110-71-02-2- INSCRIPCIONES ING	561,000.00	-	-	-	-	561,000.00	-
D	8110-71-02-2- INSCRIPCIONES TSU	1,159,000.00	-	-	-	-	1,159,000.00	-
D	8110-82	Aportaciones	10,000,000.00	-	-	-	10,000,000.00	-
A	8120	LEY DE INGRESOS POR	-	9,744,468.52	3,160,176.43	50,182.60	-	6,634,474.69
A	8120-71-02	Ingresos por Venta de Servicios de	-	2,157,520.50	627,521.85	-	-	1,529,998.65
A	8120-71-02-2	Ingresos por Venta de Servicios de	-	2,157,520.50	627,521.85	-	-	1,529,998.65
A	8120-71-02-2-INGRESOS PROPIOS	-	-	2,157,520.50	627,521.85	-	-	1,529,998.65
A	8120-71-02-2- INSCRIPCIONES ING	-	-	356,530.00	103,036.80	-	-	253,493.20
A	8120-71-02-2- INSCRIPCIONES TSU	-	-	880,975.00	395,063.05	-	-	485,911.95
A	8120-82	Aportaciones	-	7,586,948.02	2,482,471.98	-	-	5,104,476.04
A	8120-83	Convenios	-	-	50,182.60	50,182.60	-	-
D	8130	MODIFICACIONES A LA LEY DE	468,009.72	-	50,182.60	-	417,827.12	-
D	8130-71-02	Ingresos por Venta de Servicios de	78,806.28	-	-	-	78,806.28	-
D	8130-71-02-2	Ingresos por Venta de Servicios de	78,806.28	-	-	-	78,806.28	-
D	8130-71-02-2-INGRESOS PROPIOS	78,806.28	-	-	-	-	78,806.28	-
D	8130-82	Aportaciones	546,816.00	-	-	-	546,816.00	-
D	8130-83	Convenios	-	-	50,182.60	-	50,182.60	-
A	8140	LEY DE INGRESOS DEVENGADA	-	-	3,160,176.43	3,160,176.43	-	-
A	8140-71-02	Ingresos por Venta de Servicios de	-	-	627,521.85	627,521.85	-	-
A	8140-71-02-2	Ingresos por Venta de Servicios de	-	-	627,521.85	627,521.85	-	-
A	8140-71-02-2-INGRESOS PROPIOS	-	-	627,521.85	627,521.85	-	-	
A	8140-71-02-2- INSCRIPCIONES ING	-	-	103,036.80	103,036.80	-	-	
A	8140-71-02-2- INSCRIPCIONES TSU	-	-	395,063.05	395,063.05	-	-	

A	8140-82	Aportaciones	-	-	2,482,471.98	2,482,471.98	-	-
A	8140-83	Convenios	-	-	50,182.60	50,182.60	-	-
A	8150	LEY DE INGRESOS RECAUDADA	-	2,483,921.76	-	3,160,176.43	-	5,644,098.19
A	8150-71-02	Ingresos por Venta de Servicios de	-	617,685.78	-	627,521.85	-	1,245,207.63
A	8150-71-02-2	Ingresos por Venta de Servicios de	-	617,685.78	-	627,521.85	-	1,245,207.63
A	8150-71-02-2-1	INGRESOS PROPIOS	-	617,685.78	-	627,521.85	-	1,245,207.63
A	8150-71-02-2-2	INSCRIPCIONES ING	-	204,470.00	-	103,036.80	-	307,506.80
A	8150-71-02-2-3	INSCRIPCIONES TSU	-	278,025.00	-	395,063.05	-	673,088.05
A	8150-82	Aportaciones	-	1,866,235.98	-	2,482,471.98	-	4,348,707.96
A	8150-83	Convenios	-	-	-	50,182.60	-	50,182.60
A	8200	PRESUPUESTO DE EGRESOS	-	-	16,758,378.68	16,758,378.68	-	-
A	8210	PRESUPUESTO DE EGRESOS	-	12,696,400.00	-	-	-	12,696,400.00
D	8220	PRESUPUESTO DE EGRESOS	8,884,039.87	-	2,025,513.12	5,202,351.23	5,707,201.76	-
A	8230	MODIFICACIONES AL	-	546,816.00	-	2,025,513.12	-	546,816.00
D	8240	PRESUPUESTO DE EGRESOS	-	-	3,176,838.11	3,176,838.11	-	-
D	8250	PRESUPUESTO DE EGRESOS	-	-	3,176,838.11	3,176,838.11	-	-
D	8260	PRESUPUESTO DE EGRESOS	-	-	3,176,838.11	3,176,838.11	-	-
D	8270	PRESUPUESTO DE EGRESOS	3,265,544.13	-	3,176,838.11	-	6,442,382.24	-
			28,221,271.16	28,221,271.16	38,421,894.53	38,421,894.53	31,517,383.36	31,517,383.36

Nota 17. Bajo protesta de decir verdad declaramos que los Estados Financieros y sus Notas son razonablemente correctos y responsabilidad del emisor


MAE ADRIANA E. VIDAN CABALLERO
RECTORA

RECTORÍA
UNIVERSIDAD TECNOLÓGICA
PARRAS DE LA FUENTE


MARY CRUZ MOLINA SALAS
DPTO. CONTABILIDAD



UNIVERSIDAD TECNOLÓGICA DE PARRAS DE LA FUENTE



INFORMACIÓN CONTABLE
XII.-BALANZA DE COMPROBACIÓN
DEL 01 DE ENERO AL 30 DE JUNIO DE
2017



Calle 20 de Noviembre #100
Col. José G. Madero
Parras, Coahuila, México C.P. 27989
Tel (842) 42 2 33 13 Ext.110
<http://www.utparras.edu.mx>

UNIVERSIDAD TECNOLÓGICA DE PARRAS DE LA FUENTE
COAHUILA DE ZARAGOZA
Balanza de Comprobación del 01/ene./2017 al 30/jun./2017

Nat. Cuenta	Nombre de la cuenta	DEUDOR	ACREEDOR	DEUDOR	ACREEDOR	DEUDOR	ACREEDOR
D 1000	ACTIVO	1,377,463.85	-	14,428,344.11	14,838,689.69	966,118.27	-
D 1100	ACTIVO CIRCULANTE	907,489.40	-	14,109,078.47	14,838,689.69	176,878.18	-
D 1110	EFFECTIVO Y EQUIVALENTES	705,080.54	-	8,231,585.41	8,896,374.90	40,291.05	-
D 1112	BANCOS/TESORERIA	705,080.54	-	8,231,585.41	8,896,374.90	40,291.05	-
D 1112-01	BANCOS MONEDA NACIONAL	705,080.54	-	8,231,585.41	8,896,374.90	40,291.05	-
D 1120	DERECHOS A RECIBIR	202,408.86	-	5,877,493.06	5,943,314.79	136,587.13	-
D 1122	CUENTAS POR COBRAR A	-	-	5,644,098.19	5,643,573.09	825.10	-
D 1123	DEUDORES DIVERSOS POR	195,384.75	-	220,192.13	294,641.70	120,935.18	-
D 1123-01	COMPROBACION VATICOS	61,570.56	-	180,009.53	192,165.15	42,414.94	-
D 1123-02	DEUDORES DIVERSOS	133,814.19	-	40,182.60	95,476.55	78,520.24	-
D 1129	OTROS DERECHOS A RECIBIR	7,024.11	-	13,202.74	5,100.00	15,126.85	-
D 1200	ACTIVO NO CIRCULANTE	469,974.45	-	379,265.64	-	789,240.09	-
D 1240	BIENES MUEBLES	458,893.99	-	164,242.31	-	623,136.30	-
D 1241	MOBILIARIO Y EQUIPO DE	314,991.35	-	96,385.30	-	411,376.65	-
D 1241-3	Equipo de Cómputo y de	314,991.35	-	96,385.30	-	411,376.65	-
D 1242	MOBILIARIO Y EQUIPO	24,167.44	-	20,456.00	-	44,623.44	-
D 1242-1	Equipos y Aparatos Audiovisuales	9,380.92	-	-	-	9,380.92	-
D 1242-2	Aparatos Deportivos	-	-	20,456.00	-	20,456.00	-
D 1242-3	Cámaras Fotográficas y de Video	14,786.52	-	-	-	14,786.52	-
D 1246	MAQUINARIA, OTROS EQUIPOS	-	-	46,712.00	-	46,712.00	-
D 1246-1	Maquinaria y Equipo Agropecuario	-	-	46,712.00	-	46,712.00	-
D 1247	COLECCIONES, OBRAS DE ARTE	-	-	689.01	-	689.01	-
D 1247-1	Bienes Artísticos, Culturales y	-	-	689.01	-	689.01	-
D 1248	ACTIVOS BIOLÓGICOS	119,735.20	-	-	-	119,735.20	-
D 1248-8	Árboles y Plantas	119,735.20	-	-	-	119,735.20	-
D 1250	ACTIVOS INTANGIBLES	11,080.46	-	155,023.33	-	166,103.79	-
D 1251	SOFTWARE	11,080.46	-	-	-	11,080.46	-
D 1254	LICENCIAS	-	-	155,023.33	-	155,023.33	-
D 1254-1	Licencias Informáticas e	-	-	155,023.33	-	155,023.33	-
A 2000	PASIVO	-	213,251.69	7,397,698.37	7,456,042.14	-	271,595.46
A 2100	PASIVO CIRCULANTE	-	213,251.69	7,397,698.37	7,456,042.14	-	271,595.46
A 2110	CUENTAS POR PAGAR A CORTO	-	213,251.69	7,397,698.37	7,456,042.14	-	271,595.46
A 2111	SERVICIOS PERSONALES POR	-	3,324.32	3,356,108.00	3,305,426.65	-	54,005.67
A 2111-1	Remuneración por pagar al	-	-	3,048,970.05	3,048,970.05	-	-
A 2111-3	Remuneraciones Adicionales y	-	3,324.32	160,093.29	160,093.29	-	3,324.32
A 2111-4	Seguridad Social y Seguros por	-	-	26,185.91	26,185.91	-	-
A 2111-5	Otras prestaciones sociales y	-	-	120,858.75	70,177.40	-	50,681.35
A 2112	PROVEEDORES POR PAGAR A	-	1,674.02	3,159,433.22	3,150,761.38	-	10,345.86
A 2112-1	Deudas por Adquisición de Bienes y	-	1,674.02	2,838,961.20	2,830,289.36	-	10,345.86
A 2112-2	Deudas por Adquisición de Bienes	-	-	320,472.02	320,472.02	-	-
A 2117	RETENCIONES Y	-	254,963.25	420,134.31	494,150.72	-	328,979.66
A 2117-04	SEGURIDAD SOCIAL	-	51,806.42	73,028.32	33,480.10	-	12,258.20
A 2119	OTRAS CUENTAS POR PAGAR A	-	36,713.22	462,022.64	505,703.39	-	6,967.33
A 2119-01	ACREEDORES DIVERSOS	-	36,713.22	462,022.64	505,703.39	-	6,967.33
A 3000	HACIENDA PÚBLICA/	-	1,164,212.16	-	-	-	1,164,212.16
A 3200	HACIENDA PÚBLICA	-	1,164,212.16	-	-	-	1,164,212.16
A 3210	RESULTADOS DEL EJERCICIO	-	-	-	-	-	-
A 3220	RESULTADOS DE EJERCICIOS	-	1,164,212.16	-	-	-	1,164,212.16
A 4000	INGRESOS Y OTROS	-	-	-	3,644,099.42	-	3,644,099.42
A 4100	INGRESOS DE GESTIÓN	-	-	-	1,245,207.63	-	1,245,207.63
A 4170	INGRESOS POR VENTA DE	-	-	-	1,245,207.63	-	1,245,207.63
A 4173	INGRESOS POR VENTA DE	-	-	-	1,245,207.63	-	1,245,207.63
A 4173-2	Ingresos por Venta de Servicios de	-	-	-	1,245,207.63	-	1,245,207.63
A 4173-2-01	INGRESOS PROPIOS	-	-	-	1,245,207.63	-	1,245,207.63
A 4173-2-01-04	INSCRIPCIONES ING	-	-	-	307,506.80	-	307,506.80
A 4173-2-01-05	INSCRIPCIONES TSU	-	-	-	673,088.05	-	673,088.05
A 4200	PARTICIPACIONES	-	-	-	4,398,890.56	-	4,398,890.56
A 4210	PARTICIPACIONES Y	-	-	-	4,398,890.56	-	4,398,890.56
A 4212	APORTACIONES	-	-	-	4,348,707.96	-	4,348,707.96
A 4213	CONVENIOS	-	-	-	50,182.60	-	50,182.60
A 4300	OTROS INGRESOS Y	-	-	-	1.23	-	1.23
A 4390	OTROS INGRESOS Y	-	-	-	1.23	-	1.23
A 4399	OTROS INGRESOS Y	-	-	-	1.23	-	1.23

D	5000	GASTOS Y OTRAS PÉRDIDAS	-	-	6.123.116,59	-	6.123.116,59	-
D	5100	GASTOS DE FUNCIONAMIENTO	-	-	6.123.116,59	-	6.123.116,59	-
D	5110	SERVICIOS PERSONALES	-	-	3.305.426,65	-	3.305.426,65	-
D	5111	REMUNERACIONES AL	-	-	3.048.970,05	-	3.048.970,05	-
D	5113	REMUNERACIONES	-	-	160.093,29	-	160.093,29	-
D	5114	SEGURIDAD SOCIAL	-	-	26.185,91	-	26.185,91	-
D	5115	OTRAS PRESTACIONES	-	-	70.177,40	-	70.177,40	-
D	5120	MATERIALES Y SUMINISTROS	-	-	412.835,25	-	412.835,25	-
D	5121	MATERIALES DE	-	-	60.684,48	-	60.684,48	-
D	5122	ALIMENTOS Y UTENSILIOS	-	-	179.619,74	-	179.619,74	-
D	5124	MATERIALES Y ARTÍCULOS DE	-	-	61.186,95	-	61.186,95	-
D	5125	PRODUCTOS QUÍMICOS	-	-	5.494,99	-	5.494,99	-
D	5127	VESTUARIO BLANCOS	-	-	89.017,93	-	89.017,93	-
D	5129	HERRAMIENTAS, REFACCIONES	-	-	16.831,16	-	16.831,16	-
D	5130	SERVICIOS GENERALES	-	-	2.404.854,69	-	2.404.854,69	-
D	5131	SERVICIOS BÁSICOS	-	-	240.428,00	-	240.428,00	-
D	5132	SERVICIOS DE	-	-	315.890,58	-	315.890,58	-
D	5133	SERVICIOS PROFESIONALES	-	-	873.758,75	-	873.758,75	-
D	5134	SERVICIOS FINANCIEROS	-	-	18.018,66	-	18.018,66	-
D	5135	SERVICIOS DE INSTALACIÓN	-	-	269.605,14	-	269.605,14	-
D	5136	SERVICIOS DE COMUNICACIÓN	-	-	1.810,90	-	1.810,90	-
D	5137	SERVICIOS DE TRASLADO Y	-	-	424.216,82	-	424.216,82	-
D	5138	SERVICIOS OFICIALES	-	-	174.641,84	-	174.641,84	-
D	5139	OTROS SERVICIOS GENERALES	-	-	66.484,00	-	66.484,00	-
D	8000	CUENTAS DE ORDEN	-	-	71.793.360,08	71.793.360,08	-	-
D	8100	LEY DE INGRESOS	-	-	24.660.401,26	24.660.401,26	-	-
D	8110	LEY DE INGRESOS ESTIMADA	-	-	12.696.400,00	-	12.696.400,00	-
D	8110-71-02	Ingresos por Venta de Servicios de	-	-	2.696.400,00	-	2.696.400,00	-
D	8110-71-02-2	Ingresos por Venta de Servicios de	-	-	2.696.400,00	-	2.696.400,00	-
D	8110-71-02-2-1	INGRESOS PROPIOS	-	-	2.696.400,00	-	2.696.400,00	-
D	8110-71-02-2-2	INSCRIPCIONES ING	-	-	561.000,00	-	561.000,00	-
D	8110-71-02-2-3	INSCRIPCIONES TSU	-	-	1.139.000,00	-	1.139.000,00	-
D	8110-82	Aportaciones	-	-	10.000.000,00	-	10.000.000,00	-
A	8120	LEY DE INGRESOS POR	-	-	6.190.914,19	12.825.388,88	-	6.634.474,69
A	8120-71-02	Ingresos por Venta de Servicios de	-	-	1.245.207,63	2.775.206,28	-	1.529.998,65
A	8120-71-02-2	Ingresos por Venta de Servicios de	-	-	1.245.207,63	2.775.206,28	-	1.529.998,65
A	8120-71-02-2-1	INGRESOS PROPIOS	-	-	1.245.207,63	2.775.206,28	-	1.529.998,65
A	8120-71-02-2-2	INSCRIPCIONES ING	-	-	307.506,80	561.000,00	-	253.493,20
A	8120-71-02-2-3	INSCRIPCIONES TSU	-	-	673.088,05	1.159.000,00	-	485.911,85
A	8120-82	Aportaciones	-	-	4.895.523,96	10.000.000,00	-	5.104.476,04
A	8120-83	Convenios	-	-	50.182,60	50.182,60	-	-
D	8130	MODIFICACIONES A LA LEY DE	-	-	128.988,88	546.816,00	-	417.827,12
D	8130-71-02	Ingresos por Venta de Servicios de	-	-	78.806,28	-	78.806,28	-
D	8130-71-02-2	Ingresos por Venta de Servicios de	-	-	78.806,28	-	78.806,28	-
D	8130-71-02-2-1	INGRESOS PROPIOS	-	-	78.806,28	-	78.806,28	-
D	8130-82	Aportaciones	-	-	-	546.816,00	-	546.816,00
D	8130-83	Convenios	-	-	50.182,60	-	50.182,60	-
A	8140	LEY DE INGRESOS DEVENGADA	-	-	5.644.098,19	5.644.098,19	-	-
A	8140-71-02	Ingresos por Venta de Servicios de	-	-	1.245.207,63	1.245.207,63	-	-
A	8140-71-02-2	Ingresos por Venta de Servicios de	-	-	1.245.207,63	1.245.207,63	-	-
A	8140-71-02-2-1	INGRESOS PROPIOS	-	-	1.245.207,63	1.245.207,63	-	-
A	8140-71-02-2-2	INSCRIPCIONES ING	-	-	307.506,80	307.506,80	-	-
A	8140-71-02-2-3	INSCRIPCIONES TSU	-	-	673.088,05	673.088,05	-	-
A	8140-82	Aportaciones	-	-	4.348.707,96	4.348.707,96	-	-
A	8140-83	Convenios	-	-	50.182,60	50.182,60	-	-
A	8150	LEY DE INGRESOS RECAUDADA	-	-	-	5.644.098,19	-	5.644.098,19
A	8150-71-02	Ingresos por Venta de Servicios de	-	-	-	1.245.207,63	-	1.245.207,63
A	8150-71-02-2	Ingresos por Venta de Servicios de	-	-	-	1.245.207,63	-	1.245.207,63
A	8150-71-02-2-1	INGRESOS PROPIOS	-	-	-	1.245.207,63	-	1.245.207,63
A	8150-71-02-2-2	INSCRIPCIONES ING	-	-	-	307.506,80	-	307.506,80
A	8150-71-02-2-3	INSCRIPCIONES TSU	-	-	-	673.088,05	-	673.088,05
A	8150-82	Aportaciones	-	-	-	4.348.707,96	-	4.348.707,96
A	8150-83	Convenios	-	-	-	50.182,60	-	50.182,60
A	8200	PRESUPUESTO DE EGRESOS	-	-	47.132.958,80	47.132.958,80	-	-
A	8210	PRESUPUESTO DE EGRESOS	-	-	-	12.696.400,00	-	12.696.400,00
D	8220	PRESUPUESTO DE EGRESOS	-	-	16.756.506,92	11.049.305,16	5.707.201,76	-

A	8230	MODIFICACIONES AL	-	-	4,606,922.92	4,060,106.92	-	-	546,816.00
D	8240	PRESUPUESTO DE EGRESOS	-	-	6,442,382.24	6,442,382.24	-	-	-
D	8250	PRESUPUESTO DE EGRESOS	-	-	6,442,382.24	6,442,382.24	-	-	-
D	8260	PRESUPUESTO DE EGRESOS	-	-	6,442,382.24	6,442,382.24	-	-	-
D	8270	PRESUPUESTO DE EGRESOS	-	-	6,442,382.24	6,442,382.24	-	-	-
							6,442,382.24		
			1,377,463.85	1,377,463.85	99,742,519.13	99,733,191.31	31,517,391.74	31,508,063.92	

Nota 17. Bajo protesta de decir verdad declaramos que los Estados Financieros y sus Notas son razonablemente correctos y



MAE ADRIANA E. VIDAL CABALLERO
RECTORA




MARY CRUZ MOLINA SALAS
DPTO. CONTABILIDAD

RECTORÍA
 UNIVERSIDAD TECNOLÓGICA
 PARRÁS DE LA FUENTE



UNIVERSIDAD TECNOLÓGICA DE PARRAS DE LA FUENTE



INFORMACIÓN CONTABLE
XIII.-INFORME O DICTAMEN DE LOS
PROFESIONALES DE AUDITORIA
INDEPENDIENTES O, EN SU CASO, UNA
DECLARATORIA DE LAS INSTANCIAS DE
CONTROL COMPETENTES



Calle 20 de Noviembre #100
Col. José G. Madero
Parras, Coahuila, México C.P. 27989
Tel (842) 42 2 33 13 Ext.110
<http://www.utparras.edu.mx>



C.P. VICENTE MIRELES S.
CONTADORES Y AUDITORES

SECRETARIA DE FISCALIZACIÓN Y RENDICIÓN DE CUENTAS
C. CARLOS EDUARDO CABELLO GUTIÉRREZ
SECRETARIO DE FISCALIZACIÓN Y RENDICIÓN DE CUENTAS

Hemos auditado los estados financieros de la Entidad Gubernamental denominada **Universidad Tecnológica de Parras de la Fuente, Coahuila** que comprenden los estados de situación financiera, los estados analíticos del activo y los estados analíticos de la deuda y otros pasivos al **30 de junio de 2017 y 2016**, y los estados de actividades, de variaciones en el patrimonio, de flujos de efectivo y los de cambios en la situación financiera, correspondientes a los periodos terminados en dichas fechas, así como las notas explicativas a los estados financieros que incluyen un resumen de las políticas contables significativas.

En nuestra opinión, los estados financieros adjuntos, que se describen en el párrafo anterior, están preparados, en todos los aspectos materiales, de conformidad con las disposiciones en materia de información financiera que se indican en la Nota 5 y 6 de gestión administrativa a los estados financieros que se acompañan y que están establecidas en la Ley General de Contabilidad Gubernamental y en los documentos emitidos por el Consejo Nacional de Armonización Contable (CONAC).

Hemos llevado a cabo nuestra auditoría de conformidad con las Normas Internacionales de Auditoría, nuestras responsabilidades, de acuerdo con estas normas, se describen con más detalle en párrafos siguientes de nuestro informe. Somos independientes de la entidad de conformidad con el Código de Ética Profesional del Instituto Mexicano de Contadores Públicos, A.C., junto con los requerimientos de ética que son aplicables a nuestras auditorías de los estados financieros en México, hemos cumplido con las demás responsabilidades de ética de conformidad con esos requerimientos y con el Código de Ética Profesional. Consideramos que la evidencia de auditoría que hemos obtenido proporciona una base suficiente y adecuada para nuestra opinión.

Llamamos la atención sobre la Nota 5 y 6 de gestión administrativa a los estados financieros adjuntos en la que se describen las bases contables utilizadas para la preparación de los mismos. Dichos estados financieros fueron preparados para cumplir con los requerimientos normativos gubernamentales a que está sujeta la entidad y para ser integrados en el Reporte de la Cuenta Pública Federal, los cuales están presentados en los formatos que para tal efecto fueron establecidos por la Unidad de Contabilidad gubernamental de la Secretaría de Hacienda; consecuentemente, éstos pueden no ser apropiados para otra finalidad. Nuestra opinión no se modifica por esta cuestión.

La administración es responsable de la preparación de los estados financieros adjuntos de conformidad con las disposiciones en materia de información financiera establecidas en la Ley General de Contabilidad Gubernamental que se describen en la Nota 5 y 6 de Gestión administrativa a dichos estados financieros, y del control interno que la administración consideró



C.P. VICENTE MIRELES S.
CONTADORES Y AUDITORES

necesario para permitir la preparación de estados financieros libres de incorrección material debida a fraude o error.

En la preparación de los estados financieros, la administración es responsable de la valoración de la capacidad de la entidad para continuar operando como una entidad en funcionamiento, revelando, en su caso, las cuestiones relativas a la entidad en funcionamiento y utilizando las bases contables aplicables a una entidad en funcionamiento, a menos que la administración tenga la intención de liquidar la entidad o cesar sus operaciones, o bien no exista una alternativa realista.

Los encargados del gobierno de la entidad son responsables de la supervisión del proceso de información financiera de la entidad.

Nuestros objetivos son obtener una seguridad razonable sobre que los estados financieros, en su conjunto, se encuentren libres de incorrección material, bebido a fraude o error, y emitir un informe de auditoría que contiene nuestra opinión. Seguridad razonable es un alto nivel de seguridad. Pero no es una garantía, de que una auditoría realizada de conformidad con las Normas Internacionales de Auditoría siempre detecte una incorrección material cuando existe. Las incorrecciones pueden deberse a fraude o error y son consideradas materiales si individualmente, o en su conjunto, puede preverse razonablemente que influyan en las decisiones económicas que los usuarios hacen basándose en los estados financieros.

Como parte de una auditoría de conformidad con las Normas Internacionales de Auditoría, aplicamos nuestro juicio profesional y mantenemos una actitud de escepticismo profesional durante toda la auditoría. También:

- Identificamos y evaluamos los riesgos de incorrección material en los estados financieros, debida a fraude o error, diseñamos y aplicamos los procedimientos de auditoría para responder a esos riesgos y obtener evidencia de auditoría suficiente y apropiada para obtener una base para nuestra opinión. El riesgo de no detectar una incorrección material debida a fraude es mayor que en el caso de un error no intencional, ya que el fraude puede implicar colusión, falsificación, manifestaciones intencionalmente erróneas, omisiones intencionales o la anulación de control interno.
- Obtenemos conocimiento del control interno relevante para la auditoría, con el fin de diseñar los procedimientos de auditoría que consideramos adecuados en las circunstancias, y no con la finalidad de expresar una opinión sobre la eficacia del control interno de la entidad.
- Evaluamos lo apropiado de las políticas contables utilizadas y la razonabilidad de las estimaciones contables, así como las revelaciones hechas por la administración de la entidad.



C.P. VICENTE MIRELES S.
CONTADORES Y AUDITORES

- Concluimos sobre lo apropiado del uso de la administración de las bases contables aplicables a una entidad en funcionamiento y, con base en la evidencia de auditoría obtenida, concluimos sobre si existe o no una incertidumbre importante relacionada con eventos o con condiciones que pueden originar dudas significativas sobre la capacidad de la entidad para continuar como entidad en funcionamiento. Si concluimos que existe una incertidumbre importante, se nos requiere que llamemos la atención en nuestro informe de auditoría sobre la correspondiente información revelada en los estados financieros o, si dicha revelación es insuficiente, que expresemos una opinión modificada. Nuestras conclusiones se basan en la evidencia de auditoría obtenida hasta la fecha de nuestro informe. Sin embargo, hechos o condiciones futuros pueden ser causa de que la entidad deje de ser una entidad en funcionamiento.

Nos comunicamos con los responsables del gobierno de la entidad en relación, entre otras cuestiones, con el alcance planteado y el momento de realización de la auditoría y los hallazgos importantes de la auditoría, así como cualquier deficiencia significativa en el control interno que identifiquemos durante nuestra auditoría.



CPC Vicente Mireles Sepúlveda
Niños Héroes 166 sur col. Centro
Ced. Profesional 1663138
Registro CMH-RC-0024
Torreón Coahuila a 07 de julio de 2017



UNIVERSIDAD TECNOLÓGICA DE PARRAS DE LA FUENTE



II.-INFORMACIÓN PRESUPUESTARIA



Calle 20 de Noviembre #100
Col. José G. Madero
Parras, Coahuila, México C.P. 27989
Tel (842) 42 2 33 13 Ext.110
<http://www.utparras.edu.mx>



UNIVERSIDAD TECNOLÓGICA DE PARRAS DE LA FUENTE



**INFORMACIÓN PRESUPUESTARIA
I.-ESTADO ANALITICO DE INGRESOS
POR CLASIFICACIÓN ECONOMICA
DEL 01 DE ENERO AL 30 DE JUNIO DE
2017**



Calle 20 de Noviembre #100
Col. José G. Madero
Parras, Coahuila, México C.P. 27989
Tel (842) 42 2 33 13 Ext.110
<http://www.utparras.edu.mx>



UNIVERSIDAD TECNOLÓGICA DE PARRAS DE LA FUENTE
Estado Analítico de Ingresos (Clasificación Económica)
 Del 1 de Enero al 30 de Junio de 2017

Clasificación Económica	Ingreso					Diferencia (6= 5 - 1)
	Estimado (1)	Ampliaciones y Reducciones (2)	Modificado (3= 1 + 2)	Devenido (4)	Recaudado (5)	
1 INGRESOS						
1.1 INGRESOS CORRIENTES	12,696,400.00		12,278,572.88	5,644,098.19	5,644,098.19	7,052,201.81
1.1.1 Impuestos	12,696,400.00		12,278,572.88	5,644,098.19	5,644,098.19	7,052,201.81
1.1.2 Contribuciones a la Seguridad Social						
1.1.3 Contribuciones de Mayores						
1.1.4 Derechos, Productos y Aprovechamientos Corrientes						
1.1.5 Rentas de la Propiedad						
1.1.6 Venta de Bienes y Servicios de Entidades del Gobierno Federal/ Ingresos de Explotación de Entidades Empresariales	2,596,400.00	78,806.58	2,275,205.28	1,245,207.63	1,245,207.63	1,451,192.37
1.1.7 Subsidios y Subvenciones Recibidas por las Entidades Empresariales Públicas						
1.1.8 Transferencias, Asignaciones y Donativos Corrientes Recibidos						
1.1.9 Participaciones	10,000,000.00	496,633.40	9,500,366.60	4,398,890.56	4,398,890.56	5,601,109.44
1.2 INGRESOS DE CAPITAL						
1.2.1 Venta (Disposición) de Activos						
1.2.1.1 Venta de Activos Fijos						
1.2.1.2 Venta de Obletos de Valor						
1.2.1.3 Venta de Activos No Producidos						
1.2.2 Disminución de Exonerar						
1.2.3 Incremento de la depreciación, amortización, extinciones y provisiones acumuladas						
1.2.4 Transferencias, asignaciones y donativos de capital recibidos						
1.2.5 Recuperación de inversiones financieras realizadas con fines de política						
3 FINANCIAMIENTO						
3.1 FUENTES FINANCIERAS						
3.1.1 Disminución de activos financieros						
3.1.2 Incremento de pasivos						
3.1.3 Incremento del patrimonio						
TOTAL	12,696,400.00	417,827.12	12,278,572.88	5,644,098.19	5,644,098.19	7,052,201.81
				Ingresos excedentes		

NOTA 17: Bajo protesta de decir verdad declarando que los Estados Financieros y sus notas, son razonablemente correctos y son responsabilidad del emisor.

RECTORÍA
 UNIVERSIDAD TECNOLÓGICA
 PARRAS DE LA FUENTE

MAE ADRIANA E. VIDAL CABALLERO
 RECTORA

LIC. MARY CRUZ MOLINA SALAS
 DPTO. CONTABILIDAD



UNIVERSIDAD TECNOLÓGICA DE PARRAS DE LA FUENTE



INFORMACIÓN PRESUPUESTARIA
II.-ESTADO ANALITICO DE INGRESOS
POR CLASIFICACIÓN POR FUENTES DE
FINANCIAMIENTO
DEL 01 DE ENERO AL 30 DE JUNIO DE
2017



Calle 20 de Noviembre #100
Col. José G. Madero
Parras, Coahuila, México C.P. 27989
Tel (842) 42 2 33 13 Ext.110
<http://www.utparras.edu.mx>



UNIVERSIDAD TECNOLÓGICA DE PARRAS DE LA FUENTE
Estado Analítico de Ingresos (Fuente de Financiamiento)
 Del 01 Enero 2017 Al 30 Junio 2017

Fuente de Financiamiento	Ingreso						Diferencia
	Estimado (1)	Ampliaciones y Reducciones (2)	Modificado (3= 1 + 2)	Devengado (4)	Recaudado (5)	(6= 5 - 1)	
Ingresos del Gobierno							
Impuestos	10,000,000.00	496,633.40	9,503,366.60	4,398,890.56	4,398,890.56	5,601,109.44	
Contribuciones de Mejoras	-	-	-	-	-	-	
Derechos	-	-	-	-	-	-	
Productos	-	-	-	-	-	-	
Corriente	-	-	-	-	-	-	
Capital	-	-	-	-	-	-	
Aprovechamientos	-	-	-	-	-	-	
Participaciones y Aportaciones	10,000,000.00	496,633.40	9,503,366.60	4,398,890.56	4,398,890.56	5,601,109.44	
Transferencias, Asignaciones, Subsidios y Otras Ayudas	-	-	-	-	-	-	
Ingresos de Organismos y Empresas							
Cuidas y Aportaciones de Seguridad Social	2,696,400.00	79,806.28	2,775,206.28	1,245,207.63	1,245,207.63	1,451,192.37	
Ingresos por Ventas de Bienes y Servicios	-	-	-	-	-	-	
Transferencias, Asignaciones, Subsidios y Otras Ayudas	2,696,400.00	79,806.28	2,775,206.28	1,245,207.63	1,245,207.63	1,451,192.37	
Ingresos derivados de financiamiento							
Ingresos Derivados de Financiamientos	-	-	-	-	-	-	
Total	12,696,400.00	417,827.12	12,278,572.88	5,644,098.19	5,644,098.19	7,052,201.81	
				Ingresos excedentes			

Bajo protesta de decir verdad declaramos que los Estados Financieros y sus notas, son razonablemente correctos y son responsabilidad del emisor

MAE ADRIANA E. VIDAL CABALLERO
 RECTORA

RECTORÍA
 UNIVERSIDAD TECNOLÓGICA
 PARRAS DE LA FUENTE

LIC. MARY CRUZ MOLINA SALAS
 DPTO. CONTABILIDAD



UNIVERSIDAD TECNOLÓGICA DE PARRAS DE LA FUENTE



INFORMACIÓN PRESUPUESTARIA
III.-ESTADO ANALITICO DE INGRESOS
POR CLASIFICACIÓN POR RUBRO DE
INGRESOS
DEL 01 DE ENERO AL 30 DE JUNIO DE
2017



Calle 20 de Noviembre #100
Col. José G. Madero
Parras, Coahuila, México C.P. 27989
Tel (842) 42 2 33 13 Ext.110
<http://www.utparras.edu.mx>



UNIVERSIDAD TECNOLÓGICA DE PARRAS DE LA FUENTE
Estado Analítico de Ingresos (Rubro de Ingreso)
Del 1 de Enero al 30 de Junio de 2017

Rubro de Ingresos	Ingreso					Diferencia (6= 5 - 1)
	Estimado (1)	Ampliaciones y Reducciones (2)	Modificado (3= 1 + 2)	Devengado (4)	Recaudado (5)	
Impuestos	-	-	-	-	-	-
Cuotas y Aportaciones de Seguridad Social	-	-	-	-	-	-
Contribuciones de Mejoras	-	-	-	-	-	-
Derechos	-	-	-	-	-	-
Productos	-	-	-	-	-	-
Corriente	-	-	-	-	-	-
Capital	-	-	-	-	-	-
Aprovechamientos	-	-	-	-	-	-
Corriente	-	-	-	-	-	-
Capital	-	-	-	-	-	-
Ingresos por Ventas de Bienes y Servicios	2,696,400.00	78,806.26	2,775,206.26	1,245,207.63	1,245,207.63	1,451,192.37
Participaciones y Aportaciones	10,000,000.00	496,633.40	9,503,366.60	4,398,890.56	4,398,890.56	5,601,109.44
Transferencias, Asignaciones, Subsidios y Otras Ayudas	-	-	-	-	-	-
Ingresos Derivados de Financiamientos	-	-	-	-	-	-
Total	12,696,400.00	417,827.12	12,278,672.88	5,644,098.19	5,644,098.19	7,052,301.81
				Ingresos excedentes*		

Bajo protesta de decir verdad declaramos que los Estados Financieros y sus notas, son razonablemente correctos y son responsabilidad del emisor.


MAE ADRIANA F. VIDAL CABALLERO
 RECTORA
 UNIVERSIDAD TECNOLÓGICA
 PARRAS DE LA FUENTE


LIC. MARY CRUZ MOLINA SALAS
 DPTO. CONTABILIDAD



UNIVERSIDAD TECNOLÓGICA DE PARRAS DE LA FUENTE



INFORMACIÓN PRESUPUESTARIA
IV.-ESTADO ANALITICO DE EGRESOS
POR CLASIFICACIÓN ADMINISTRATIVA
DEL 01 DE ENERO AL 30 DE JUNIO DE
2017




Calle 20 de Noviembre #100
Col. José G. Madero
Parras, Coahuila, México C.P. 27989
Tel (842) 42 2 33 13 Ext.110
<http://www.utparras.edu.mx>

UNIVERSIDAD TECNOLÓGICA DE PARRAS DE LA FUENTE
Estado Analítico del Ejercicio del Presupuesto de Egresos
Clasificación Administrativa
Del 1 de Enero al 30 de Junio de 2017

Concepto	Egresos						Subejercicio
	Aprobado	Ampliaciones/ (Reducciones)	Modificado	Devengado	Pagado		
	1	2	3 = (1 + 2)	4	5	6 = (3 + 4)	
UNIVERSIDAD TECNOLÓGICA DE PARRAS DE LA FUENTE	12,696,400.00	546,816.00	12,149,584.00	6,442,382.24	6,442,382.24	5,707,201.76	
Total del Gasto	12,696,400.00	546,816.00	12,149,584.00	6,442,382.24	6,442,382.24	5,707,201.76	

NOTA 17: Bajo protesta de decir verdad declaramos que los Estados Financieros y sus notas son razonablemente correctos y son responsabilidad del emisor.


MAE ADRIANA E. VIDAL CABALLERO
 RECTORÍA
 UNIVERSIDAD TECNOLÓGICA DE PARRAS DE LA FUENTE


MARY CRUZ MOLINA SALAS
 DPTO. CONTABILIDAD



UNIVERSIDAD TECNOLÓGICA DE PARRAS DE LA FUENTE



**INFORMACIÓN PRESUPUESTARIA
V.-ESTADO ANALITICO DE EGRESOS
POR CLASIFICACIÓN ECONÓMICA
DEL 01 DE ENERO AL 30 DE JUNIO DE
2017**



Calle 20 de Noviembre #100
Col. José G. Madero
Parras, Coahuila, México C.P. 27989
Tel (842) 42 2 33 13 Ext.110
<http://www.utparras.edu.mx>

Concepto	Egresos					
	Aprobado	Ampliaciones/ (Reducciones)	Modificado	Devengado	Pagado	Subejercicio
	1	2	3 = (1 + 2)	4	5	6 = (3 - 4)
Gasto Corriente	11,303,287.14	-554,109.74	10,749,177.40	6,043,190.01	6,043,190.01	4,705,987.39
Gasto de Capital	1,393,112.86	7,293.74	1,400,406.60	399,192.23	399,192.23	1,001,214.37
Amortización de la Deuda y Disminución de Pasivos	0.00	0.00	0.00	0.00	0.00	0.00
Pensiones y Jubilaciones	0.00	0.00	0.00	0.00	0.00	0.00
Participaciones	0.00	0.00	0.00	0.00	0.00	0.00
Total del Gasto.	12,696,400.00	-546,816.00	12,149,584.00	6,442,382.24	6,442,382.24	5,707,201.76

NOTA 17: Bajo protesta de decir verdad declaramos que los Estados Financieros y sus notas son razonablemente correctos y son responsabilidad del emisor.


 MAE ADRIANA EVIDAL CABALLERO
 RECTORÍA


 MARY CRUZ MOLINA SALAS
 DPTO. CONTABILIDAD



UNIVERSIDAD TECNOLÓGICA DE PARRAS DE LA FUENTE



INFORMACIÓN PRESUPUESTARIA
VI.-ESTADO ANALITICO DE EGRESOS
POR CLASIFICACIÓN POR OBJETO DE
GASTO
DEL 01 DE ENERO AL 30 DE JUNIO DE
2017



Calle 20 de Noviembre #100
Col. José G. Madero
Parras, Coahuila, México C.P. 27989
Tel (842) 42 2 33 13 Ext.110
<http://www.utparras.edu.mx>

Bienes Muebles, Inmuebles e Intangibles	1,393,112.86	-471,976.46	921,136.40	319,265.64	319,265.64	601,870.76
Mobiliario y Equipo de Administración	100,000.00	83,986.53	163,986.53	97,074.31	97,074.31	66,512.22
Mobiliario y Equipo Educativo y Recreativo	0.00	20,456.00	20,456.00	20,456.00	20,456.00	0.00
Equipo e Instrumental Médico y de Laboratorio	0.00	0.00	0.00	0.00	0.00	0.00
Vehículos y Equipo de Transporte	1,193,112.86	-458,144.32	534,968.54	0.00	0.00	534,968.54
Equipo de Defensa y Seguridad	0.00	0.00	0.00	0.00	0.00	0.00
Máquina, Otros Equipos e Herramientas	0.00	46,712.00	46,712.00	46,712.00	46,712.00	0.00
Activos Biológicos	0.00	0.00	0.00	0.00	0.00	0.00
Bienes Inmuebles	0.00	0.00	0.00	0.00	0.00	0.00
Activos Intangibles	100,000.00	55,023.33	155,023.33	155,023.33	155,023.33	0.00
Inversión Pública	0.00	0.00	0.00	0.00	0.00	0.00
Obra Pública en Bienes de Dominio Público	0.00	0.00	0.00	0.00	0.00	0.00
Obra Pública en Bienes Propios	0.00	0.00	0.00	0.00	0.00	0.00
Proyectos Productivos y Acciones de Fomento	0.00	0.00	0.00	0.00	0.00	0.00
Inversiones Financieras y Otras Provisiones	0.00	0.00	0.00	0.00	0.00	0.00
Inversiones Para el Fomento de Actividades Productivas	0.00	0.00	0.00	0.00	0.00	0.00
Acciones y Participaciones de Capital	0.00	0.00	0.00	0.00	0.00	0.00
Compra de Títulos y Valores	0.00	0.00	0.00	0.00	0.00	0.00
Concesión de Préstamos	0.00	0.00	0.00	0.00	0.00	0.00
Inversiones en Fideicomisos, Mandatos y Otros Análogos	0.00	0.00	0.00	0.00	0.00	0.00
Otras Inversiones Financieras	0.00	0.00	0.00	0.00	0.00	0.00
Provisiones para Contingencias y Otras erogaciones Especiales	0.00	0.00	0.00	0.00	0.00	0.00
Participaciones y Aportaciones	0.00	0.00	0.00	0.00	0.00	0.00
Participaciones	0.00	0.00	0.00	0.00	0.00	0.00
Aportaciones	0.00	0.00	0.00	0.00	0.00	0.00
Convenios	0.00	0.00	0.00	0.00	0.00	0.00
Deuda Pública	0.00	0.00	0.00	0.00	0.00	0.00
Amortización de la Deuda Pública	0.00	0.00	0.00	0.00	0.00	0.00
Intereses de la Deuda Pública	0.00	0.00	0.00	0.00	0.00	0.00
Comisiones de la Deuda Pública	0.00	0.00	0.00	0.00	0.00	0.00
Gastos de la Deuda Pública	0.00	0.00	0.00	0.00	0.00	0.00
Costo por Coberturas	0.00	0.00	0.00	0.00	0.00	0.00
Apoyos Financieros	0.00	0.00	0.00	0.00	0.00	0.00
Aduanos de Ejercicios Fiscales Anteriores (Aduas)	0.00	0.00	0.00	0.00	0.00	0.00
Total del Gasto	12,916,400.00	-369,814.00	12,149,584.00	6,442,382.24	6,442,382.24	5,707,201.76

NOTA 17: Bajo protesta de decir verdad declaramos que los Estados Financieros y sus notas son razonablemente correctos y son responsabilidad del emisor.


MAE ADRIANA ELVIDA CABALLERO
 RECTORA


MAY CRUZ MOLINA SALAS
 DPTO. CONTABILIDAD



UNIVERSIDAD TECNOLÓGICA DE PARRAS DE LA FUENTE



**INFORMACIÓN PRESUPUESTARIA
VII.-ESTADO ANALITICO DE EGRESOS
POR CLASIFICACIÓN FUNCIONAL
DEL 01 DE ENERO AL 30 DE JUNIO DE
2017**



Calle 20 de Noviembre #100
Col. José G. Madero
Parras, Coahuila, México C.P. 27989
Tel (842) 42 2 33 13 Ext.110
<http://www.utparras.edu.mx>

Concepto	Egresos					Subejercicio
	Aprobado	Ampliaciones/ (Reducciones)	Modificado	Devengado	Pagado	
	1	2	3 = (1 + 2)	4	5	
Gobierno	0	0	0	0	0	0
Legislación			0	0	0	0
Justicia			0	0	0	0
Coordinación de la Política de Gobierno			0	0	0	0
Relaciones Exteriores			0	0	0	0
Asuntos Financieros y Hacendarios			0	0	0	0
Seguridad Nacional			0	0	0	0
Asuntos de Orden Público y de Seguridad Interior			0	0	0	0
Otros Servicios Generales			0	0	0	0
Desarrollo Social	12,896,400.00	546,816.00	12,149,584.00	6,442,382.24	6,442,382.24	5,707,201.76
Protección Ambiental			0	0	0	0
Vivienda y Servicios a la Comunidad			0	0	0	0
Salud			0	0	0	0
Recreación, Cultura y Otras Manifestaciones Sociales			0	0	0	0
Educación	12,896,400.00	546,816.00	12,149,584.00	6,442,382.24	6,442,382.24	5,707,201.76
Protección Social			0	0	0	0
Otros Asuntos Sociales			0	0	0	0
Desarrollo Económico	0	0	0	0	0	0
Asuntos Económicos, Comerciales y Laborales en General			0	0	0	0
Agropecuaria, Silvicultura, Pesca y Caza			0	0	0	0
Combustibles y Energía			0	0	0	0
Minería, Manufacturas y Construcción			0	0	0	0
Transporte			0	0	0	0
Comunicaciones			0	0	0	0
Turismo			0	0	0	0
Ciencia, Tecnología e Innovación			0	0	0	0
Otras Industrias y Otros Asuntos Económicos			0	0	0	0
Otras no Clasificadas en Funciones Anteriores	0	0	0	0	0	0
Transacciones de la Deuda Pública / Cero Financiero de la Deuda			0	0	0	0
Transferencias, Participaciones y Aportaciones entre Diferentes Niveles y Ordenes			0	0	0	0
Sanearamiento del Sistema Financiero			0	0	0	0
Adeudos de Ejercicios Fiscales Anteriores			0	0	0	0
Total del Gasto	12,896,400.00	546,816.00	12,149,584.00	6,442,382.24	6,442,382.24	5,707,201.76

NOTA 17: Bajo protesta de decir verdad declaramos que los Estados Financieros y sus notas son razonablemente correctos y son responsabilidad del emisor.



MAE ADRIANA FIDAL CABALLERO
 RECTORA



MARY CRUZ MOLINA SALAS
 DPTO CONTABILIDAD



UNIVERSIDAD TECNOLÓGICA DE PARRAS DE LA FUENTE



**INFORMACIÓN PRESUPUESTARIA
VIII.-ENDEUDAMIENTO NETO
DEL 01 DE ENERO AL 30 DE JUNIO DE
2017**



Calle 20 de Noviembre #100
Col. José G. Madero
Parras, Coahuila, México C.P. 27989
Tel (842) 42 2 33 13 Ext.110
<http://www.utparras.edu.mx>

Identificación de Crédito o Instrumento	Contratación/Colocación	Amortización	Endeudamiento Neto
	A	B	C = A - B
Creditos Bancarios			
			0
			0
			0
			0
LA UNIVERSIDAD NO CUENTA CON FINANCIAMIENTOS DE ESTE TIPO			
			0
			0
			0
			0
			0
			0
Total Créditos Bancarios	0	0	0
Otros Instrumentos de Deuda			
			0
			0
			0
			0
			0
			0
			0
			0
			0
Total Otros Instrumentos de Deuda	0	0	0
TOTAL	0	0	0

NOTA 17: Bajo protesta de decir verdad declaramos que los Estados Financieros y sus notas, son razonablemente correctos y son responsabilidad del emisor


MAE ADRIANA E. VIDAL CABALLERO
 RECTORA


LIC. MARY CRUZ MOLINA SALAS
 DPTO. CONTABILIDAD



UNIVERSIDAD TECNOLÓGICA DE PARRAS DE LA FUENTE



**INFORMACIÓN PRESUPUESTARIA
IX.-INTERESES DE LA DEUDA
DEL 01 DE ENERO AL 30 DE JUNIO DE
2017**



Calle 20 de Noviembre #100
Col. José G. Madero
Parras, Coahuila, México C.P. 27989
Tel (842) 42 2 33 13 Ext.110
<http://www.utparras.edu.mx>



UNIVERSIDAD TECNOLÓGICA DE PARRAS DE LA FUENTE
Intereses de la Deuda
Del 1 de Enero al 30 de Junio de 2017

Identificación de Crédito o Instrumento	Devengado	Pagado
Créditos Bancarios		
Total Créditos Bancarios	0	0
Otros Instrumentos de Deuda		
Total Otros Instrumentos de Deuda	0	0
TOTAL	0	0

NOTA 17: Bajo protesta de decir verdad declaramos que los Estados Financieros y sus notas, son razonablemente correctos y son responsabilidad del emisor

 MAE ADRIANA E. VIDAL CABALLERO RECTORA	 RECTORÍA <small>UNIVERSIDAD TECNOLÓGICA PARRAS DE LA FUENTE</small>	 LIC. MARY CRUZ MOLINA SALAS DPTO. CONTABILIDAD
--	--	---




UNIVERSIDAD TECNOLÓGICA DE PARRAS DE LA FUENTE



INFORMACIÓN PRESUPUESTARIA
X.-UN FLUJO DE FONDOS QUE
RESUMA TODAS LAS OPERACIONES
DEL 01 DE ENERO AL 30 DE JUNIO DE
2017



Calle 20 de Noviembre #100
Col. José G. Madero
Parras, Coahuila, México C.P. 27989
Tel (842) 42 2 33 13 Ext.110
<http://www.utparras.edu.mx>

 UNIVERSIDAD TECNOLÓGICA DE PARRAS DE LA FUENTE Indicadores de Postura Fiscal (FLUJO DE FONDOS) Del 1 de Enero al 30 de Junio de 2017			
Concepto	Estimado	Devengado	Pagado ³
I. Ingresos Presupuestarios (I=1+2)	12,696,400.00	5,644,098.19	5,644,098.19
1. Ingresos del Gobierno de la Entidad Federativa ¹	0.00	0.00	0.00
2. Ingresos del Sector Paraestatal ¹	12,696,400.00	5,644,098.19	5,644,098.19
II. Egresos Presupuestarios (II=3+4)	12,696,400.00	3,176,838.11	3,176,838.11
3. Egresos del Gobierno de la Entidad Federativa ²	0.00	0.00	0.00
4. Egresos del Sector Paraestatal ²	12,696,400.00	3,176,838.11	3,176,838.11
III. Balance Presupuestario (Superávit o Déficit) (III = I - II)	0.00	2,467,260.08	2,467,260.08
Concepto	Estimado	Devengado	Pagado ²
III. Balance presupuestario (Superávit o Déficit)	0.00	2,467,260.08	2,467,260.08
IV. Intereses, Comisiones y Gastos de la Deuda	0.00	0.00	0.00
V. Balance Primario (Superávit o Déficit) (V= III - IV)	0.00	2,467,260.08	2,467,260.08
Concepto	Estimado	Devengado	Pagado ³
A. Financiamiento	0.00	0.00	0.00
B. Amortización de la deuda	0.00	0.00	0.00
C. Endeudamiento ó desendeudamiento (C = A - B)	0.00	0.00	0.00

1. Los Ingresos que se presentan son los ingresos presupuestarios totales sin incluir los ingresos por financiamientos. Los Ingresos del Gobierno de la Entidad Federativa corresponden a los del Poder Ejecutivo, Legislativo Judicial y Autónomos.

2. Los egresos que se presentan son los egresos presupuestarios totales sin incluir los egresos por amortización. Los egresos del Gobierno de la Entidad Federativa corresponden a los del Poder Ejecutivo, Legislativo, Judicial y Órganos Autónomos.

3. Para Ingresos se reportan los ingresos recaudados; para egresos se reportan los egresos pagados.




MAE ADRIANA EVIDAL CABALLERO RECTORÍA
 UNIVERSIDAD TECNOLÓGICA DE PARRAS DE LA FUENTE
 MC. MARÍA CRUZ MOLINA SALAS DPTO. CONTABILIDAD



UNIVERSIDAD TECNOLÓGICA DE PARRAS DE LA FUENTE



III.- INFORMACIÓN PROGRAMÁTICA



Calle 20 de Noviembre #100
Col. José G. Madero
Parras, Coahuila, México C.P. 27989
Tel (842) 42 2 33 13 Ext.110
<http://www.utparras.edu.mx>



UNIVERSIDAD TECNOLÓGICA DE PARRAS DE LA FUENTE



INFORMACIÓN PROGRAMÁTICA
I.- GASTO POR CATEGORÍA
PROGRAMÁTICA
DEL 01 DE ENERO AL 30 DE JUNIO DE
2017



Calle 20 de Noviembre #100
Col. José G. Madero
Parras, Coahuila, México C.P. 27989
Tel (842) 42 2 33 13 Ext.110
<http://www.utparras.edu.mx>



UNIVERSIDAD TECNOLÓGICA DE PARRAS DE LA FUENTE
Gasto por Categoría Programática
Del 1 de Enero al 30 de Junio de 2017

Concepto	Egresos					Subejercicio 6 = (3 - 4)
	Aprobado 1	aciones/ (Reduc 2	Modificado 3 = (1 + 2)	Devengado 4	Pagado 5	
Programas	12,696,400.00	- 546,816.00	12,149,584.00	6,442,382.24	6,442,382.24	5,707,201.76
Subsidios- Sector Social y Privado o Entidades Federativas y Municipios	-	-	-	-	-	-
Sujetos a Reglas de Operación	-	-	-	-	-	-
Otros Subsidios	-	-	-	-	-	-
Desempeño de las Funciones	12,696,400.00	- 546,816.00	12,149,584.00	6,442,382.24	6,442,382.24	5,707,201.76
Prestación de Servicios Públicos	12,696,400.00	- 546,816.00	12,149,584.00	6,442,382.24	6,442,382.24	5,707,201.76
Provisión de Bienes Públicos	-	-	-	-	-	-
Planeación, seguimiento y evaluación de políticas públicas	-	-	-	-	-	-
Promoción y fomento	-	-	-	-	-	-
Regulación y supervisión	-	-	-	-	-	-
Funciones de las Fuerzas Armadas (Únicamente Gobierno Federal)	-	-	-	-	-	-
Específicos	-	-	-	-	-	-
Proyectos de Inversión	-	-	-	-	-	-
Administrativos y de Apoyo	-	-	-	-	-	-
Apoyo al proceso presupuestario y para mejorar la eficiencia institucional	-	-	-	-	-	-
Apoyo a la función pública y al mejoramiento de la gestión	-	-	-	-	-	-
Operaciones ajenas	-	-	-	-	-	-
Compromisos	-	-	-	-	-	-
Obligaciones de cumplimiento de resolución jurisdiccional	-	-	-	-	-	-
Desastres Naturales	-	-	-	-	-	-
Obligaciones	-	-	-	-	-	-
Pensiones y jubilaciones	-	-	-	-	-	-
Aportaciones a la seguridad social	-	-	-	-	-	-
Aportaciones a fondos de estabilización	-	-	-	-	-	-
Aportaciones a fondos de inversión y reestructura de pensiones	-	-	-	-	-	-
Programas de Gasto Federalizado (Gobierno Federal)	-	-	-	-	-	-
Gasto Federalizado	-	-	-	-	-	-
Participaciones a entidades federativas y municipios	-	-	-	-	-	-
Costo financiero, deuda o apoyos a deudores y ahorradores de la banca	-	-	-	-	-	-
Adeudos de ejercicios fiscales anteriores	-	-	-	-	-	-
Total del Gasto	12,696,400.00	- 546,816.00	12,149,584.00	6,442,382.24	6,442,382.24	5,707,201.76

NOTA17: Bajo protesta de decir verdad declaramos que los Estados Financieros y sus notas son razonablemente correctos y son responsabilidad del emisor.


MAE ADRIANA F. DAL GABALLEIRO
 RECTORÍA


MARY CRUZ MOLINA SALAS
 DFTO CONTABILIDAD



UNIVERSIDAD TECNOLÓGICA DE PARRAS DE LA FUENTE



INFORMACIÓN PROGRAMÁTICA
II.- PROGRAMAS Y PROYECTOS DE
INVERSIÓN
DEL 01 DE ENERO AL 30 DE JUNIO DE
2017



Calle 20 de Noviembre #100
Col. José G. Madero
Parras, Coahuila, México C.P. 27989
Tel (842) 42 2 33 13 Ext.110
<http://www.utparras.edu.mx>

PROGRAMAS Y PROYECTOS DE INVERSIÓN DEL SEGUNDO TRIMESTRE DE 2017

A LA FECHA 30 DE JUNIO DE 2017 EL ORGANISMO NO CUENTA CON NINGUN PROGRAMA Y PROYECTOS DE INVERSIÓN, YA QUE LA CREACIÓN DEL MISMO ES RECIENTE Y POR EL MOMENTO NO SE CONTEMPLA NADA EN ESE SENTIDO.

Bajo protesta de decir verdad declaramos que los Estados Financieros y sus notas son razonablemente correctos y son responsabilidad del emisor.



RECTORÍA
UNIVERSIDAD TECNOLÓGICA
DE LAS FUENTES
MAE ADRIANA E. VIDAL CABALLERO
RECTORA



LIC. MARY CRUZ MOLINA SALAS
DPTO GONTABILIDAD



UNIVERSIDAD TECNOLÓGICA DE PARRAS DE LA FUENTE



INFORMACIÓN PROGRAMÁTICA
III.- INDICADORES DE RESULTADOS
DEL 01 DE ENERO AL 30 DE JUNIO DE
2017



Calle 20 de Noviembre #100
Col. José G. Madero
Parras, Coahuila, México C.P. 27989
Tel (842) 42 2 33 13 Ext.110
<http://www.utparras.edu.mx>



UNIVERSIDAD TECNOLÓGICA DE PARRAS DE LA FUENTE

Indicadores de Resultados

Del 1 de Enero al 30 de Junio de 2017

AUTONOMÍA FINANCIERA

- 1. Objetivo del indicador:** conocer la capacidad que tiene la administración para cubrir los gastos de operación utilizados para proporcionar los servicios públicos en relación a la recaudación de ingresos propios.
- 2. Interpretación:** a mayor valor del porcentaje una mayor capacidad de cobertura de los gastos de operación.
- 3. Variables componentes:** IP = Ingreso Propio
GC = Gasto de Operación
- 4. Unidad de medida de variables componentes:** pesos (\$)
- 5. Fórmula:** IP / GO
- 6. Unidad de medida del resultado:** porcentaje (%)
- 7. Rango de valor:** 0 a 100%
- 8. Parámetros:**
 Positivo = mayor a 55%
 Aceptable = 45 a 55%
 No aceptable = menor a 45%

EVALUACIÓN PRESUPUESTAL Y DESEMPEÑO	LOS INGRESOS SON SOLO LOS PROPIOS Y LOS GASTOS SON LOS DE OPERACIÓN O CORRIENTES			
	VARIABLES	IP	627,521.85	20.05%
		GO / GC	3,129,437.10	




MAE ADRIANA E. VIDAL CABALLERO
RECTORA



LIC MARY CRUZ MOLINA SALAS
DPTO CONTABILIDAD

RECTORÍA
UNIVERSIDAD TECNOLÓGICA
PARRAS DE LA FUENTE



UNIVERSIDAD TECNOLÓGICA DE PARRAS DE LA FUENTE
Indicadores de Resultados
 Del 1 de Enero al 30 de Junio de 2017

GESTIÓN DE NÓMINA

1. **Objetivo del indicador:** conocer el nivel de acercamiento del monto de los servicios personales ejercidos contra los presupuestados, y por ello la capacidad de planeación y seguimiento institucional.
2. **Interpretación:** a mayor acercamiento al monto presupuestado una mejor gestión de nómina.
3. **Variables componentes:** GN = Gasto de Nómina
GNP = Gasto de Nómina Presupuestada
4. **Unidad de medida de variables componentes:** pesos (\$)
5. **Fórmula:** GN / GNP
6. **Unidad de medida del resultado:** veces (múltiples)
7. **Rango de valor:** 0 o más veces
8. **Parámetros:**
 Positivo = 0.98 a 1.00 veces
 Aceptable = 0.97 a 1.03 veces
 No aceptable = mayor a 1.03 veces


EVALUACIÓN PRESUPUESTAL Y DESEMPEÑO	SE REFIERE AL GASTO DEVENGADO EN EL RENGLON DE SERVICIOS PERSONALES MENOS SEGURIDAD SOCIAL, CONTRA LA PRESUPUESTADO			
	VARIABLES	GN	1,580,572.45	0.98
		GNP	1,606,457.55	



RECTORÍA
 UNIVERSIDAD TECNOLÓGICA DE PARRAS DE LA FUENTE
 RECTORA



LIC. MARY CRUZ MOLINA SALAS
 DPTO CONTABILIDAD



UNIVERSIDAD TECNOLÓGICA DE PARRAS DE LA FUENTE
Indicadores de Resultados
 Del 1 de Enero al 30 de Junio de 2017

RESULTADO FINANCIERO

1. Objetivo del indicador: conocer el grado de equilibrio financiero en la administración de los recursos.

2. Interpretación: a mejor resultado dentro de un parámetro preestablecido, mayor equilibrio financiero en la administración de los recursos.

3. Variables componentes: IT = Ingresos Totales
 SI = Saldo Inicial
 ET = Egresos Totales

4. Unidad de medida de variables componentes: pesos (\$)


5. Fórmula: $IT + SI / ET$


6. Unidad de medida del resultado: veces (múltiples)

7. Rango de valor: 0 (cero) o más veces

8. Parámetros:
Positivo = 1.07 a 1.18 veces
Aceptable = 1.00 a 1.06 veces
No aceptable = menor a 1.00 y mayor a 1.18 veces

EVALUACIÓN PRESUPUESTAL Y DESEMPEÑO	LOS INGRESOS TOTALES SON LOS REFLEJADOS EN EL FLUJO DE EFECTIVO Y LOS EGRESOS SON LOS DEVENGADOS DEL PERIODO			
	VARIABLES	IT	3,160,176.43	0.99
		SI	-	
		ET	3,176,838.11	


 MAE ADRIANA E. VIDAL GABALLERO
 RECTORA


 LIC. MARY CRUZ MOLINA SALAS
 DPTO CONTABILIDAD

	UNIVERSIDAD TECNOLÓGICA DE PARRAS DE LA FUENTE Indicadores de Resultados Del 1 de Enero al 30 de Junio de 2017														
MARGEN DE SEGURIDAD															
1. Objetivo del indicador: conocer si el Organismo contempla para su mejor administración un fondo de contingencia para cubrir imprevistos, con una meta de aproximadamente a tres meses de nómina.															
2. Interpretación: a mayor frecuencia en el indicador, mayor seguridad para solventar contingencias.															
3. Variables componentes: AC = Activo Circulante PC = Pasivo Circulante															
4. Unidad de medida de variables componentes: pesos (\$)															
5. Fórmula: (AC - PC) / PC															
6. Unidad de medida del resultado: porcentaje (%)															
7. Rango de valor: 0 a 100%															
8. Parámetros: Positivo = mayor a 10 hasta 35% Aceptable = 0 a 10% No aceptable = menor a 0% y mayor a 35%															
EVALUACIÓN PRESUPUESTAL Y DESEMPEÑO	<table border="1" style="width: 100%; border-collapse: collapse;"> <tr> <td colspan="4" style="text-align: center; font-size: small;">SE REFIERE EN ACTIVO CIRCULANTE A LOS REFLEJADO EN BALANCE Y DE PRONTA RECUPERACIÓN Y EL PASIVO AL MENOS A UN AÑO</td> </tr> <tr> <td style="width: 30%; text-align: center;">VARIABLES</td> <td style="width: 10%; text-align: center;">AC</td> <td style="width: 15%; text-align: right;">176,869.80</td> <td rowspan="3" style="width: 10%; text-align: center; vertical-align: middle;">0.63</td> </tr> <tr> <td></td> <td style="text-align: center;">PC</td> <td style="text-align: right;">280,914.90</td> </tr> <tr> <td></td> <td style="text-align: center;">---</td> <td style="text-align: center;">-</td> </tr> </table>	SE REFIERE EN ACTIVO CIRCULANTE A LOS REFLEJADO EN BALANCE Y DE PRONTA RECUPERACIÓN Y EL PASIVO AL MENOS A UN AÑO				VARIABLES	AC	176,869.80	0.63		PC	280,914.90		---	-
SE REFIERE EN ACTIVO CIRCULANTE A LOS REFLEJADO EN BALANCE Y DE PRONTA RECUPERACIÓN Y EL PASIVO AL MENOS A UN AÑO															
VARIABLES	AC	176,869.80	0.63												
	PC	280,914.90													
	---	-													


 MAE ADRIANA E. VIDAL CABALLERO
 RECTORA


 LIC MARY CRUZ MOLINA SALAS
 DPTO CONTABILIDAD



UNIVERSIDAD TECNOLÓGICA DE PARRAS DE LA FUENTE



INFORMACIÓN PROGRAMÁTICA
IV.- EL CUMPLIMIENTO DE LOS
OBJETIVOS CONTENIDOS EN LOS
PLANES Y PROGRAMAS DE
CONFORMIDAD CON LOS
INDICADORES APROBADOS EN LOS
PRESUPUESTOS CORRESPONDIENTES



Calle 20 de Noviembre #100
Col. José G. Madero
Parras, Coahuila, México C.P. 27989
Tel (842) 42 2 33 13 Ext.110
<http://www.utparras.edu.mx>



Universidad Tecnológica de Parras



***H. Consejo
Directivo***

*VI
Sesión Ordinaria
2017*

13 de julio de 2017



Universidad Tecnológica de Parras

DIRECTORIO

<p>LIC. ADRIANA ELIZABETH VIDAL CABELLERO Rectora</p>
<p>ING. JUAN CARLOS LÓPEZ de la VEGA Director de División de Carreras</p>
<p>ING. RAFAEL RODRIGUEZ GARCIA Vinculación</p>
<p>LIC. MARY CRUZ MOLINA SALAS Administración y Finanzas</p>
<p>LIC. EDGAR I. CERDA MARTINEZ Planeación y Evaluación</p>



Universidad Tecnológica de Parras

VI SESIÓN ORDINARIA DEL H. CONSEJO DIRECTIVO

CONTENIDO
Portada
Directorio
1.- Orden del Día
2.- Integrantes del H. Consejo Directivo
3.- Lectura del Acta de la Sesión Anterior
4.- Seguimiento de Acuerdos
5.- Informe de Actividades del Segundo Trimestre de 2017
6.- Presentación de Estados Financieros del Segundo Trimestre de 2017
7.- Presentación de Acuerdos:
8.- Asuntos Generales



Universidad Tecnológica de Parras

1. PROPUESTA DEL ORDEN DEL DÍA



Universidad Tecnológica de Parras



VI SESIÓN ORDINARIA DEL H. CONSEJO DIRECTIVO 13 DE JULIO DE 2017, 13:00 HRS.

PROPUESTA DEL ORDEN DEL DÍA
Lista de Asistencia y Declaración Legal del Quórum
Lectura del Acta de la Sesión Anterior
Seguimiento de Acuerdos
Informe de Actividades del Segundo Trimestre de 2017
Presentación de Estados Financieros del Segundo Trimestre de 2017
Presentación de Acuerdos
Asuntos Generales



Universidad Tecnológica de Parras

2. INTEGRANTES DEL H. CONSEJO DIRECTIVO, LISTA DE ASISTENCIA Y DECLARACIÓN LEGAL DEL QUÓRUM



**Gobierno de
Coahuila**

INTEGRANTES DE LA VI SESIÓN ORDINARIA 2017 DEL H. CONSEJO DIRECTIVO

TITULAR	SUPLENTE
ING. JESÚS JUAN OCHOA GALINDO Secretario de Educación del Gobierno del Estado de Coahuila PRESIDENTE	LIC JESUS CIRO LOPEZ DAVILA
PROFRA. MARÍA DOLORES TORRES CEPEDA Delegada Federal de la Secretaría de Educación Pública en el Estado de Coahuila VOCAL	
ING. ISMAEL EUGENIO RAMOS FLORES Secretario de Finanzas del Gobierno del Estado de Coahuila VOCAL	PROF. MANUEL JAIME CASTILLO GARZA
ING. HÉCTOR ARREOLA SORIA Coordinador General de Universidades Tecnológicas y Politécnicas VOCAL	LIC. WILBERT VERGARA QUIROZ
C.P. RAÚL ALEJANDRO VELA ERHARD Subsecretario de Educación Media y Superior VOCAL	LIC. JESUS CIRO LOPEZ DAVILA
ING. MARCO ANTONIO NORZAGARAY GAMEZ Coordinador de Planeación y de Gestión Administrativa de la Coordinación General de Universidades Tecnológicas y Politécnicas VOCAL	LIC. WILBERT VERGARA QUIROZ
LIC. CARLOS EDUARDO CABELLO GUTIÉRREZ Secretario de Fiscalización y Rendición de Cuentas COMISARIO	LIC. FERNANDO JAVIER GUTIERREZ PADILLA
ING. JORGE DAVILA PEÑA Presidente Municipal de Parras de la Fuente, Coahuila VOCAL	
LIC. BRANDON MILMO BRITTINGHAM Director General de Vinícola San Lorenzo S.A. de C.V. VOCAL	ING. FRANCISCO RODRIGUEZ GONZALEZ
SR. ROLANDO MARCOS RAMONES Ex Presidente Municipal de Parras de la Fuente. VOCAL	
LIC. ADRIANA ELIZABETH VIDAL CABALLERO Rectora de la Universidad Tecnológica de Parras de la Fuente	



Universidad Tecnológica de Parras

3. ACTA DE LA SESIÓN ANTERIOR



Universidad Tecnológica de Parras



Gobierno de
Coahuila

Un Estado con
ENERGÍA



"2017 Año del Centenario de la Constitución Mexicana"

ACTA DE ASAMBLEA DE LA V REUNIÓN ORDINARIA DEL H. CONSEJO DIRECTIVO, DE LA UNIVERSIDAD TECNOLÓGICA DE PARRAS.

En el municipio de Parras de la Fuente, Coahuila de Zaragoza, siendo las dieciséis y treinta horas del día veinticuatro del mes de abril del presente año, en las instalaciones que ocupa la Universidad Tecnológica de Parras de la Fuente, ubicada en la calle 20 de noviembre número 100, colonia José G. Madero, de este municipio y de conformidad con lo establecido en el artículo 8 del Decreto que crea el Organismo Público Descentralizado denominado Universidad Tecnológica de Parras de la Fuente, publicado en el Periódico Oficial del Estado de Coahuila de Zaragoza, en fecha veintiséis de enero del dos mil dieciséis, se reúnen en este acto el Ing. Jesús Juan Ochoa Galindo, Secretario de Educación; Ing. Ismael Eugenio Ramos Flores, Secretario de Finanzas; C.P. Raúl Alejandro Vela Erhard, Subsecretario de Educación Media y Superior; Profra. María Dolores Torres Cepeda, Delegada Federal de la Secretaría de Educación Pública en el Estado de Coahuila de Zaragoza; Ing. Héctor Arreola Soria, Coordinador General de Universidades Tecnológicas y Politécnicas de la Secretaría de Educación Pública; Ing. Marco Antonio Norzagaray Gámez, Coordinador de Planeación y Gestión Administrativa de la Coordinación General de Universidades Tecnológicas y Politécnicas de la Secretaría de Educación Pública; Ing. Jorge Dávila Peña, Presidente del municipio de Parras de la Fuente; Lic. Brandon Mímo Brittingham, Director General de Vinícola San Lorenzo S.A de C.V.; Sr. Rolando Martín Marcos Ramones, en su carácter de vocal del Sector Productivo; Lic. Carlos Eduardo Cabello Gutiérrez, Secretario de Fiscalización y Rendición de Cuentas, en su carácter de Comisario y la MAE. Adriana Elizabeth Vidal Caballero, en su carácter de Rectora, a fin de instalar la Junta Directiva de la Universidad Tecnológica de Parras de la Fuente y celebrar la quinta Sesión de dicho Organismo de conformidad con el siguiente:

Orden del día

1. Lista de asistencia y declaración del quórum legal.
2. Lectura y en su caso aprobación del orden del día.
3. Lectura y en su caso aprobación del acta anterior.
4. Seguimiento de acuerdos.
5. Informe de actividades académicas del primer trimestre 2017.
6. Presentación y en su caso, autorización de Cuenta Pública del ejercicio fiscal del primer trimestre 2017 de la Universidad.
7. Solicitudes de acuerdos.
8. Asuntos generales.
9. Clausura de la sesión.

2017
Año del Centenario de la
Constitución Mexicana



VI Sesión Ordinaria
13 de julio de 2017



"2017 Año del Centenario de la Constitución Mexicana"

Desahogo del Orden del Día

1. **Lista de asistencia y declaración del quórum legal** - El C.P. Raúl Alejandro Vela Erhard, Subsecretario de Educación Media y Superior, en su carácter de Suplente del C. Ing. Jesús Juan Ochoa Galindo, Secretario de Educación del Estado de Coahuila de Zaragoza y Presidente de éste H. Consejo Directivo, da la bienvenida a todos los presentes, a quienes agradece su asistencia a la quinta Sesión Ordinaria de la Universidad Tecnológica de Parras de la Fuente, misma que se realiza en cumplimiento a lo ordenado en el artículo 8º del Decreto de Creación, se hace constar la asistencia de quienes integran el H. Consejo Directivo, mediante registro de asistencia al igual que los documentos que acreditan las respectivas suplencias, la cual se anexa a la presente acta y una vez que se encuentran reunidos sus integrantes se declaran que existe quórum legal, en consecuencia los acuerdos tomados en esta sesión tendrán validez legal plena.

2. **Lectura y en su caso aprobación del orden del día.**- Se somete a consideración el orden del día y los integrantes del H. Consejo Directivo expresan estar de acuerdo en todo y cada uno de los puntos a desarrollar.

3. **Lectura y en su caso aprobación del acta anterior.**- Acto continuo se procede a la lectura del acta de sesión anterior, somete a consideración del H. Consejo Directivo omitir la lectura de la sesión anterior a efecto de dar celeridad a la sesión actual, autorizándose la omisión de su lectura.

4. **Seguimiento de Acuerdos.**- En atención al seguimiento de los acuerdos de la Sesión anterior se informa el avance sobre los mismos.

La MAE ADRIANA ELIZABETH VIDAL CABALLERO, Rectora de la Universidad Tecnológica de Parras de la Fuente informa el seguimiento de los acuerdos de la sesión anterior.

Acto continuo el C.P. Raúl Alejandro Vela Erhard pregunta a los presentes si tienen algún comentario respecto al seguimiento de los acuerdos, en virtud de que no hay comentarios u objeciones se tienen por presentados y por autorizados por unanimidad de los presentes aquellos que requieren autorización expresa de este órgano de gobierno.

5. **Informe de actividades académicas del primer trimestre 2017** - Acto continuo se concede el uso de la voz a la MAE ADRIANA ELIZABETH VIDAL CABALLERO, Rectora de la Universidad Tecnológica de Parras de la Fuente, a efecto de que rinda el Informe de actividades académicas del primer trimestre 2017. Se presenta de conformidad con los anexos enviados previamente a los miembros del Consejo Directivo.



[Handwritten signatures and stamps]



Gobierno de Coahuila



Gobierno de Coahuila

Un Estado con ENERGÍA



"2017 Año del Centenario de la Constitución Mexicana"

Habiendo escuchado el Informe de la MAE ADRIANA ELIZABETH VIDAL CABALLERO, Rectora de la Universidad Tecnológica de Parras de la Fuente. Los Consejeros opinan: el Lic. Brandon Milmo solicita que en los próximos informes se mencione un histórico de los indicadores y se compare con otras universidades y la media nacional

En virtud de lo anterior se tiene por presentado y autorizado el informe de actividades de la administración de la Rectoría correspondiente al primer trimestre del 2017.

5. Presentación y en su caso, autorización de avance de gestión financiera del primer trimestre 2017 y Cuenta Pública 2017 de la Universidad.- Acto continuo se concede el uso de la voz a la MAE ADRIANA ELIZABETH VIDAL CABALLERO, Rectora de la Universidad Tecnológica de Parras de la Fuente, a efecto de que rinda el Informe de avance de la gestión financiera del primer trimestre de 2017 de la Universidad, informa sobre el avance de gestión financiera del primer trimestre del 2017 en la forma y términos que se contienen en la carpeta enviada previamente a los integrantes del Consejo Directivo.

Habiendo escuchado el Informe de los estados financieros del primer trimestre y cuenta pública 2017, por acuerdo de los consejeros se tienen por presentados salvo las observaciones de la auditoría superior del estado y/o las que emita en su momento la Secretaría de Fiscalización y Rendición de Cuentas.

7. Solicitudes de acuerdos. - Acto continuo se concede el uso de la voz a la MAE ADRIANA ELIZABETH VIDAL CABALLERO, Rectora de la Universidad Tecnológica de Parras de la Fuente, a efecto de que exponga y presente los acuerdos que pone a consideración y en caso de considerarlo pertinente sean autorizados por éste Órgano Colegiado, enlistándose a continuación:

SOLICITUD	OBSERVACIONES
19. Aprobación para que la rectora a nombre de la Universidad presente ante el Congreso del Estado la cuenta Pública del primer trimestre 2017 y la publicación en el periódico oficial del Estado	Acuerdan aprobada por unanimidad la solicitud

8. Asuntos generales. - Acto seguido y continuando con el orden del día de la convocatoria, se procede a desahogar el punto de asuntos generales no habiendo puntos a tratar

La SEP se ha flexibilizado abriendo módulos para los migrantes para que continúen con sus estudios.



Handwritten signatures and stamps





Gobierno de Coahuila



Gobierno de Coahuila

Un Estado con **ENERGÍA**



"2017 Año del Centenario de la Constitución Mexicana"

9. **Clausura de la Sesión.**- El C.P. Raúl Alejandro Vela Erhard, Subsecretario de Educación Media y Superior, en su carácter de Suplente del C. Ing. Jesús Juan Ochoa Galindo, Secretario de Educación del Estado de Coahuila de Zaragoza y Presidente de éste H. Consejo Directivo, agradece a los presentes su asistencia y participación en la quinta Sesión Ordinaria, no existiendo más asuntos por desahogar y siendo las diecisiete treinta horas del día de su inicio se declara concluida la presente sesión, firmando al calce y al margen de la presente acta las personas que en ella intervinieron para debida constancia.

LISTA DE ASISTENTES A LA QUINTA REUNIÓN ORDINARIA DEL H. CONSEJO DIRECTIVO DE LA UNIVERSIDAD TECNOLÓGICA DE PARRAS DE LA FUENTE, CELEBRADA EL DÍA LUNES 24 ABRIL DE 2017.

<u>NOMBRE Y CARGO</u>	<u>PUESTO EN CONSEJO DIRECTIVO Y FIRMA</u>
C.P. RAÚL ALEJANDRO VELA ERHARD SUBSECRETARIO DE EDUCACIÓN MEDIA Y SUPERIOR y SUPLENTE DEL INGENIERO JESÚS JUAN OCHOA GALINDO, SECRETARIO DE EDUCACIÓN DEL ESTADO DE COAHUILA DE ZARAGOZA Y PRESIDENTE DEL H. CONSEJO DIRECTIVO	 SUPLENTE DEL PRESIDENTE
LIC. VÍCTOR ALEJANDRO ZARCO TEJEDA JEFE DEPTO. DE SOPORTE TÉCNICO Y TELECOMUNICACIONES EN REPRESENTACION Mtro. HÉCTOR ARREOLA SORIA COORDINADOR GENERAL DE UNIVERSIDADES TECNOLÓGICAS Y POLITÉCNICAS DE LA SECRETARÍA DE EDUCACIÓN PÚBLICA.	 VOCAL
LIC. VÍCTOR ALEJANDRO ZARCO TEJEDA JEFE DEPTO. DE SOPORTE TÉCNICO Y TELECOMUNICACIONES EN REPRESENTACION ING. MARCO ANTONIO NORZAGARAY GÁMEZ	





Gobierno de Coahuila



Gobierno de Coahuila

Un Estado con ENERGÍA



"2017 Año del Centenario de la Constitución Mexicana"

COORDINADOR DE PLANEACIÓN Y ADMINISTRACIÓN DE LA COORDINACIÓN GENERAL DE UNIVERSIDADES TECNOLÓGICAS Y POLITÉCNICAS DE LA SECRETARÍA DE EDUCACIÓN PÚBLICA VOCAL REPRESENTANTE DEL GOBIERNO FEDERAL	VOCAL
PROF. MANUEL JAIME CASTILLO GARZA EN REPRESENTACION ING. ISMAEL EUGENIO RAMOS FLORES SECRETARIO DE FINANZAS	 VOCAL
PROFA. MARÍA DOLORES TORRES CEPEDA DELEGADA FEDERAL DE LA SECRETARÍA DE EDUCACIÓN PÚBLICA EN EL ESTADO DE COAHUILA	 VOCAL
ING. JORGE DÁVILA PEÑA PRESIDENTE DEL MUNICIPIO DE PARRAS DE LA FUENTE	 VOCAL
LIC. KARLA VANESSA CHÁVEZ HERNÁNDEZ, EN REPRESENTACION DEL C.P. RAÚL ALEJANDRO VELA ERHARD, SUBSECRETARIO DE EDUCACIÓN MEDIA Y SUPERIOR	 VOCAL
LIC FERNANDO JAVIER GUTIERREZ PADILLA EN REPRESENTACION DEL LIC. CARLOS EDUARDO CABELLO GUTIERREZ, SECRETARIO DE FISCALIZACIÓN Y RENDICIÓN DE CUENTAS	 COMISARIO
LIC. BRANDON MILMO BRITTIGNHAM	





"2017 Año del Centenario de la Constitución Mexicana"

DIRECTOR GENERAL DE VINÍCOLA SAN LORENZO S.A. DE C.V.	 VOCAL
C. ROLANDO MARTÍN MARCOS RAMONES	 VOCAL
M.A.E. ADRIANA ELIZABETH VIDAL CABALLERO RECTORA DE LA UNIVERSIDAD TECNOLÓGICA DE PARRAS DE LA FUENTE	 SECRETARIO TÉCNICO

ULTIMA HOJA QUE CORRESPONDE AL ACTA DE LA QUINTA SESIÓN ORDINARIA DEL H. CONSEJO DIRECTIVO DE LA UNIVERSIDAD TECNOLÓGICA DE PARRAS DE LA FUENTE, DE FECHA 24 ABRIL DE 2017.





Universidad Tecnológica de Parras

4. SEGUIMIENTO DE ACUERDOS



Universidad Tecnológica de Parras



VI SESIÓN ORDINARIA DEL H. CONSEJO DIRECTIVO 13 DE JULIO DE 2017

SEGUIMIENTO DE ACUERDOS

NÚMERO DE ACUERDO	DESCRIPCIÓN DEL MISMO	% DE AVANCE
0019/24/04/2017	Aprobación para que se presente ante el congreso del estado y se publique en el periódico oficial la cuenta pública del primer trimestre 2017	100 %



Universidad Tecnológica de Parras



Universidad Tecnológica de Parras

5. INFORME DE ACTIVIDADES



Universidad Tecnológica de Parras



ASUNTOS ACADÉMICOS

Universidad Tecnológica de Parras



Matrícula Total Atendida

En el cuatrimestre Mayo – Agosto 2017 se atiende una matrícula total de 226 alumnos. Lo que representa un crecimiento del 22 por ciento en comparación con el periodo mayo – agosto 2016.

Matrícula Total Atendida

SEP

Universidad Tecnológica de Parras

Gobierno de
Coahuila

Matrícula por Género.

La matrícula total atendida por género para el cuatrimestre muestra una población total de 84 mujeres y 142 hombres en donde predominan los hombres, en una relación de 37 y 63 por ciento respectivamente.

Matrícula Total Atendida por Género



Universidad Tecnológica de Parras

Gobierno de
Coahuila

Población Escolar por Programa Educativo

La población escolar registrada en los programas educativos del cuatrimestre Mayo – Agosto 2017, se distribuye en 6 programas educativos, se destaca el programa de Procesos Industriales Área Manufactura con el 44 por ciento de la matrícula total. En el nivel de Ingeniería la carrera de Procesos y Operaciones Industriales concentra el 12 por ciento de la matrícula.

Población Escolar por Programa Educativo
Mayo - Agosto 2017

SEP

Universidad Tecnológica de Parras**Nivel de Aprovechamiento Académico.**

El aprovechamiento Académico institucional en el cuatrimestre Enero – Abril 2017 fue de 8.85, el cual se sitúa por encima de la meta del indicador institucional del 8.5 y del promedio de aprovechamiento del subsistema de 8.7. Además, muestra un incremento en relación al mismo periodo del año 2016.

Aprovechamiento Académico

SEP

Universidad Tecnológica de Parras

Índice de Reprobación

Para el cuatrimestre Enero – Abril 2017, la tasa de reprobación fue de 6.16 por ciento de la matrícula total atendida, que representa una disminución del 1.19 por ciento con relación al periodo Septiembre – Diciembre 2016. Esto se ha logrado gracias al acompañamiento académico a nuestros estudiantes a través de tutorías, asesorías, talleres y cursos remediales, de nivelación, capacitación docente en el modelo EBC, coaching y el servicio psicopedagógico. Nuestros valores actuales se encuentran en línea con los registrados en el Subsistema de Universidades Tecnológicas.

Reprobación

SEP

Universidad Tecnológica de Parras

Índice de Deserción

En el cuatrimestre Enero - Abril 2017, se reportó un caso de deserción estudiantil, lo que resulta en un nivel de deserción del .35 por ciento de la generación 2016 – 2018. Nuestros valores actuales se encuentran muy por debajo de los registrados en el Subsistema de Universidades Tecnológicas.

Deserción



Universidad Tecnológica de Parras



Tasa de Retención

Para el cuatrimestre Enero - Abril 2017, se alcanza una tasa de retención del 94 por ciento, al registrarse 19 bajas definitivas del total de la matrícula atendida. Nuestros valores actuales se ubican por encima de los registrados a nivel nacional en educación superior, gracias al Acompañamiento Académico al estudiante.

Tasa de Retención UTParras



SEP

*Universidad Tecnológica de Parras*Gobierno de
Coahuila

Egresados

En el periodo Enero – Abril egreso la primera generación del nivel ingeniería de la Universidad, con una eficiencia terminal del 87 por ciento, de los cuales el 52 por ciento están activos profesionalmente. Cabe señalar que el nivel de eficiencia terminal de la Universidad se sitúa por encima de la Media Nacional que es del 65 por ciento.

Egresados UTParras





Universidad Tecnológica de Parras



Becas

En el cuatrimestre Mayo – Agosto 2017, se otorgaron 154 becas, lo que representa el 68 por ciento de la matrícula total atendida y un incremento de 2 por ciento, en relación a la matrícula total atendida durante el periodo Enero – Abril 2017.

Del total de becas, 8 fueron otorgadas por la Universidad Tecnológica, 138 corresponden al tipo de Manutención y 8 de movilidad internacional, a través de la convocatoria de Becas de Movilidad Internacional 2016 – 2017 de la Coordinación Nacional de Becas de la Educación Superior.

Población Estudiantil por Tipo de Beca



Universidad Tecnológica de Parras



Becas por Programa Educativo

En la asignación de becas, se destaca el programa educativo de TSU en Procesos Industriales Área Manufactura con 76 becas. En el nivel Ingeniería el 96 por ciento de la matrícula cuenta con una beca. En el periodo de referencia el 68 por ciento de la matrícula total atendida cuenta con un tipo de beca.

Becas otorgadas por Programa Educativo
Mayo - Agosto 2017

SEP

*Universidad Tecnológica de Parras*Gobierno de
Coahuila**Personal Docente**

En el cuatrimestre Mayo – Agosto 2017, se cuenta con una plantilla de 27 docentes, de los cuales 4 son Profesores de Tiempo Completo (PTC) y 23 Profesores de Asignatura (PA). Además, el 17 por ciento del profesorado cuenta con posgrado y el 50 por ciento de los PTC están cursando estudios de doctorado.

Personal Docente



Universidad Tecnológica de Parras



Movilidad Estudiantil Internacional.

Ocho estudiantes de la Universidad Tecnológica de Parras que actualmente realizan estudios de profesionalización y estadía empresarial en la ciudad de Santa Cruz, Colchagua, Chile, asistieron conjuntamente con productores de la Red del Vino de Colchagua a una cata de vinos de autor para el mercado brasileño.





Universidad Tecnológica de Parras



Viñedo Experimental Universidad Tecnológica de Parras de la Fuente

Se continúa con los trabajos en el viñedo experimental de la Universidad, realizándose las siguientes actividades; colocación de estructura de soporte para la formación de plantas, que incluye postes metálicos, estacones de madera, alambre de carga y varillas metálicas, en la variedad Cabernet Sauvignon. Además, se instaló el sistema de riego por goteo cubriendo actualmente una hectárea y se plantaron 1850 plantas de la variedad Touriga Nacional.



Universidad Tecnológica de Parras



Reuniones de Pertinencia para Programas Educativos de Continuidad de Estudios.

Se llevaron a cabo las reuniones de pertinencia para los programas educativos de Licenciatura en Gestión y Desarrollo Turístico e Ingeniería en Agricultura Sustentable y Protegida para determinar la factibilidad y pertinencia de la apertura de la continuidad de estudios en el nivel de ingeniería. Ambos programas han sido autorizados por el COEPES.

SEP

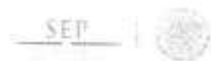


 Universidad Tecnológica de Parras

Gobierno de
Coahuila

Oferta Educativa de la Universidad Tecnológica de Parras de la Fuente.

- | | |
|---|--------------------------|
| 1. TSU en Desarrollo de Negocios
Área Mercadotecnia | Apertura Septiembre 2016 |
| 2. TSU en Procesos y
Operaciones Industriales Área
Manufactura | Apertura Septiembre 2015 |
| 3. TSU en Tecnologías de la
Información y Comunicación
Área Multimedia y Comercio
Electrónico. | Apertura Septiembre 2015 |
| 4. TSU en Turismo Área Hotelería | Apertura Septiembre 2015 |
| 5. TUS en Agricultura Sustentable
Área Vitivinicultura | Apertura Septiembre 2015 |
| 6. Ingeniería en Desarrollo e
Innovación Empresarial | Apertura Septiembre 2015 |
| 7. Ingeniería en Procesos y
Operaciones Industriales | Apertura Septiembre 2015 |
| 8. Ingeniería en Tecnologías de la
Información | Apertura Septiembre 2015 |
| 9. Licenciatura en Gestión y
Desarrollo Turístico | Apertura Septiembre 2017 |
| 10. Ingeniería en Agricultura
Sustentable y Protegida | Apertura Septiembre 2017 |



Universidad Tecnológica de Parras



VINCULACIÓN

SEP

Universidad Tecnológica de Parras



Servicios de Educación Continua

Durante el periodo de referencia se llevaron a cabo 2 servicios de educación continua.

Curso - Taller de "Toma de Decisiones" impartido al personal Directivo y Gerencial de la empresa Star del Norte, distribuido en 5 módulos cubriendo un total de 40 horas de capacitación.

Curso – Taller de "Metodología 5's" al personal Administrativo y Gerencial del Hotel Rincón del Montero, con una duración total de 8 horas.

Cursos de Idiomas Inglés e Italiano, Excel Básico, Curso Propedéutico al nivel de ingeniería. Adicionalmente se recibió una aportación de la Presidencia Municipal para apoyo al fomento de la cultura y movilidad internacional estudiantil. Resultando en un monto total de \$135,000.00 M/N. Lo que representa un incremento del 87 por ciento en relación al periodo Enero – Abril 2017.

Ingresos Propios



Universidad Tecnológica de Parras



Unidades Productivas Vinculadas por Ubicación Geográfica y Tipo de Vinculación.

Las actividades de vinculación comprenden estadias, visitas empresariales, bolsa de trabajo y servicios de educación continua con un total de 32 empresas vinculadas, de las cuales 59 por ciento se ubican en la región sureste del Estado, 32 por ciento en el interior del estado, 6 por ciento fuera del estado y 3 por ciento en Santa Cruz, Colchagua, Chile.

De las actividades de Vinculación, el 92 por ciento correspondieron a estadias y el 8 por ciento a Bolsa de Trabajo, Educación Continua y Visitas.

**Unidades Productivas Vinculadas por Ubicación Geográfica
Mayo - Agosto 2017**



Universidad Tecnológica de Parras

Gobierno de
Coahuila

Unidades Productivas por Actividad Económica

De acuerdo a la actividad económica de las unidades productivas vinculadas, 33 por ciento de ellas se dedican a la manufactura el 42 por ciento a los servicios y el 25 por ciento al comercio.

Unidades Productivas Vinculadas por Tipo de Vinculación

SEP



Universidad Tecnológica de Parras



Gobierno de
Coahuila

Colocación de Egresados INGENIERIA

El 52 por ciento de los egresados de la primera generación del nivel de ingeniería trabajan actualmente.

La distribución por tipo de empresa de los egresados colocados, muestra que el 24 por ciento trabaja en grandes empresas, 44 por ciento en medianas y 32 por ciento en microempresas.

Tipo de Empresas



Universidad Tecnológica de Parras



ADMINISTRACIÓN



VI Sesión Ordinaria
13 de julio de 2017

SEP

Universidad Tecnológica de Parras



Aulas Ocupadas

La Universidad cuenta con 13 aulas de acuerdo a la matrícula atendida en el periodo Mayo – Agosto 2017 se ocupa el 100 por ciento de su capacidad, en los niveles de TSU e Ingeniería, atendiendo a un total de 19 grupos en el turno matutino, vespertino y sabatino.

Aulas Ocupadas



Universidad Tecnológica de Parras



Libros

La biblioteca cuenta con 377 libros y con 307 títulos para atender a los alumnos de TSU e Ingeniería.

Centro de Información y Consulta



VI Sesión Ordinaria
13 de julio de 2017

SEP



Universidad Tecnológica de Parras



Gobierno de
Coahuila

Equipo de Cómputo para Alumnos

La universidad cuenta con 123 equipos de cómputo para uso de los alumnos en laboratorios de especialidad e informática, resultando en 1.8 alumnos por computadora.

Equipo de Cómputo - Matrícula



Universidad Tecnológica de Parras



Atención a Auditorías

En el periodo de referencia, se han atendido 7 auditorías requeridas por la Auditoría Superior del Estado de Coahuila, 5 por la SEFIR y 2 del despacho de Auditoría Externa. Las auditorías, se han orientado a la contabilidad, al proceso de Entrega – Recepción y administración de la Universidad. En todas ellas se han obtenido resultados de entrega a tiempo y cierre satisfactorios. Generándose acciones de mejora en la operación del Sistema Automatizado de Administración y Contabilidad Gubernamental.

SEP



Universidad Tecnológica de Parras



Gobierno de
Coahuila

DIFUSIÓN Y EXTENSIÓN UNIVERSITARIA

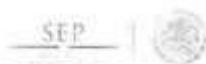
Universidad Tecnológica de Parras



ABRIL 2017

XXI Encuentro Deportivo y Cultural de las Universidades Tecnológicas

Del 6 al 9 de abril se llevó a cabo el XXI Encuentro Deportivo y Cultural de las Universidades Tecnológicas en la ciudad de Morelia Michoacán, la Universidad participo en las disciplinas de Tae Kwon Do, Ajedrez, Atletismo y Mural en Gis, con una delegación de 6 participantes. El alumno Jesús Alejandro Moreno Balderas de la carrera de Procesos Industriales, obtuvo la medalla de plata en la categoría



Universidad Tecnológica de Parras



MAYO 2017

Examen de Admisión para El Nivel TSU

El día 04 de mayo se llevó a cabo, el examen de admisión para el nivel TSU, de los diferentes programas educativos, se contó con una participación de 96 aspirantes a ingresar a la Universidad.



Universidad Tecnológica de Parras



Fomento al Ambiente Laboral

Festejos Día de la Madre y Día del Maestro

Día de la Madre

El día 10 de mayo, se llevó acabo el tradicional festejo del día de la madre en donde se reconoció el trabajo y compromiso de nuestras compañeras.

Día del Maestro.

El día 16 de mayo se llevó acabo el tradicional festejo del día del maestro en donde se reconoció el trabajo y compromiso de nuestros compañeros docentes.

Universidad Tecnológica de Parras

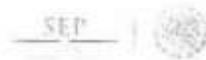


Formación Integral y Fomento a la Cultura

Presentación de la Rondalla UTParras y ex integrantes de la Rondalla de Saltillo

El día 11 de mayo en el auditorio del SOPE, la rondalla de la Universidad recibió el apadrinamiento de los ex integrantes de la Rondalla de Saltillo. Al evento asistió la comunidad parrense y universitaria.





Universidad Tecnológica de Parras



Promoción Institucional

Como parte de la campaña de promoción institucional durante el mes de mayo nos visitó la preparatoria del Ejido Plan de Guadalupe, del municipio de Ramos Arizpe Coahuila. Contando con una participación de 45 aspirantes a alumnos de nuevo ingreso, a quienes se les mostraron las instalaciones y se les dio a conocer nuestra oferta educativa.



Universidad Tecnológica de Parras



Festejo del día del Estudiante

El día 23 de mayo en las instalaciones de la Universidad se llevó a cabo la celebración del día del Estudiante, donde nuestra comunidad estudiantil participó entusiastamente en las actividades de, rally deportivo, torneo de tenis de mesa y torneo de fut-beis. Se promovió la sana convivencia, el trabajo en equipo y la integración, ofreciéndoles una taquiza y culminando por la noche con la coronación de las reinas.



Universidad Tecnológica de Parras



Apoyo Comunitario

Adopción de la Escuela de Estimulación Temprana

Nuestra rectora MAE. Adriana E. Vidal Caballero, encabezó a los clubs de servicio social (Edecanes, Fuerza Montes, Guardianes de la Ecología y Guardianes de la Salud) quienes apoyan a los diferentes sectores de la sociedad. En esta ocasión se visitó la escuela de estimulación temprana, en el ejido San José Patagalana, a quienes se entregó el material didáctico, los juguetes, la ropa y los dulces recolectados por los citados clubs y donados por la comunidad estudiantil.



Universidad Tecnológica de Parras



JUNIO 2017

Apoyo Comunitario

Colecta de Medicamento Cruz Roja

Como parte de la permanente participación de la comunidad universitaria en las campañas de la Cruz Roja, del 12 al 23 de junio se realizó la colecta y donación de medicamentos. Con lo que se reafirma el compromiso social de la Universidad para con la comunidad.



Universidad Tecnológica de Parras



Incubadora de Proyectos Empresariales

Como parte de las actividades del programa de incubadora de Proyectos Empresariales de la Universidad Tecnológica de Parras de la Fuente dos docentes de los programas educativos de desarrollo de negocios y turismo asistieron a la capacitación del modelo de incubadoras empresariales de las Universidades Tecnológicas, con el objetivo de establecer la incubadora en la Universidad.



Universidad Tecnológica de Parras



Incubadora de Proyectos Empresariales

Como parte de las actividades del programa de incubadora de Proyectos Empresariales de la Universidad Tecnológica de Parras de la Fuente y en conjunto con la UTT, los días 14 y 15 de junio se llevaron a cabo los cursos taller de "Emprende Jugando Lego" y "Desarrollo de Habilidades Empresariales Para Adultos Mayores", los cuales se orientan al desarrollo de las habilidades empresariales para interesados a implementar un plan de negocios.

El instructor Lic. Iván Lavín López capacitó a un grupo de 86 maestros y jóvenes estudiantes, del nivel medio superior y superior.

La instructora Lic. Macrina Ontiveros, capacitó a 14 participantes en Desarrollo de Habilidades Empresariales Para Adultos Mayores sentando las bases para futuros emprendimientos.



Universidad Tecnológica de Parras



Fomento al Ambiente Laboral

Festejo Día del Padre.

El día 19 de junio se llevó acabo el tradicional festejo del día del padre en donde se reconoció el trabajo y compromiso de nuestros compañeros.



Universidad Tecnológica de Parras



Graduación Primera Generación de Ingeniería

El día 23 de junio de 2017 se llevó a cabo la graduación de la primera generación del nivel de Ingeniería de la Universidad Tecnológica de Parras de la Fuente en los programas educativos de Procesos y Operaciones Industriales con 15 graduados, de Desarrollo e Innovación Empresarial con 19 y de Tecnologías de la Información con 14, totalizando 48 nuevos profesionistas.

El evento fue precedido por la Maestra Concepción Fuentes Velazco Secretaria Técnica de la SEMS y representante personal del Gobernador del Estado y Secretario de Educación, La Maestra María Dolores Torres Cepeda Delegada Federal de la SEP en el Estado, Ingeniero Alfio Vega de la Peña Secretario de Desarrollo Rural en el Estado, el Ingeniero Raúl Martínez Hernández Presidente de la ANUT, el C. Rolando Marcos Ramones Consejero de la Universidad, siendo anfitriona la Rectora MAE Adriana E. Vidal Caballero. Además, se contó con la presencia de representantes de cámaras y organismos empresariales.



UNIVERSIDAD TECNOLÓGICA DE PARRAS DE LA FUENTE



INFORMACIÓN PROGRAMÁTICA

V.- LOS RESULTADOS DE LA

EVALUACIÓN DEL DESEMPEÑO DE LOS

PROGRAMAS DE LA ENTIDAD


FEDERATIVA Y DE LOS PROGRAMAS

VINCULADOS CON RECURSOS

FEDERALES TRANSFERIDOS



Calle 20 de Noviembre #100
Col. José G. Madero
Parras, Coahuila, México C.P. 27989
Tel (842) 42 2 33 13 Ext.110
<http://www.utparras.edu.mx>

	UNIVERSIDAD TECNOLÓGICA DE PARRAS DE LA FUENTE Evaluación de Desempeño Del 1 de Enero al 30 de Junio de 2017
---	---

AUTONOMIA FINANCIERA

EVALUACIÓN PRESUPUESTAL Y DESEMPEÑO	LOS INGRESOS SON SOLO LOS PROPIOS Y LOS GASTOS SON LOS DE OPERACIÓN O CORRIENTES			
	VARIABLES	IP	627,521.85	20.05%
		GO / GC	3,129,437.10	

GESTIÓN DE NOMINA

EVALUACIÓN PRESUPUESTAL Y DESEMPEÑO	SE REFIERE AL GASTO DEVENGADO EN EL RENGLON DE SERVICIOS PERSONALES MENOS SEGURIDAD SOCIAL, CONTRA LA PRESUPUESTADO			
	VARIABLES	GN	1,580,572.45	0.98
		GNP	1,606,457.55	

RESULTADO FINANCIERO

EVALUACIÓN PRESUPUESTAL Y DESEMPEÑO	LOS INGRESOS TOTALES SON LOS REFLEJADOS EN EL FLUJO DE EFECTIVO Y LOS EGRESOS SON LOS DEVENGADOS DEL PERIODO			
	VARIABLES	IT	3,160,176.43	0.99
		SI	-	
		ET	3,176,838.11	

MARGEN DE SEGURIDAD



EVALUACIÓN PRESUPUESTAL Y DESEMPEÑO	SE REFIERE EN ACTIVO CIRCULANTE A LOS REFLEJADO EN BALANCE Y DE PRONTA RECUPERACIÓN Y EL PASIVO AL MENOS A UN AÑO			
	VARIABLES	AC	176,869.80	0.63
		PC	280,914.90	
		----	-	

INDICE DE REPROBACIÓN

EVALUACIÓN Y DESEMPEÑO EDUCATIVO	SE REFIERE AL APROVECHAMIENTO EDUCATIVO POR CADA UNO DE LOS PROGRAMAS QUE SE MANEJAN EN LA UNIVERISIDAD POR NUMERO DE ALUMNOS			
	VARIABLES	MAT inc	313	5.11
		MAT fin	292	
		REP alum	16	

INDICE DE APROVECHAMIENTO

EVALUACIÓN Y DESEMPEÑO EDUCATIVO	SE REFIERE AL APROVECHAMIENTO EDUCATIVO POR CADA UNO DE LOS PROGRAMAS QUE SE MANEJAN EN LA UNIVERISIDAD POR PROM DE CALIFICACIONES			
	VARIABLES	NUM mat	8	8.54
		SUM prom	68.3	

 RECTORÍA MAE ADRIANA E. VIDAL CABALLERO RECTORA UNIVERSIDAD TECNOLÓGICA PARRAS DE LA FUENTE	 DPTO. CONTABILIDAD LIC. MARY CRUZ MOLINA SALAS DPTO. CONTABILIDAD
---	--



UNIVERSIDAD TECNOLÓGICA DE PARRAS DE LA FUENTE



IV.-INFORMACIÓN ADICIONAL



Calle 20 de Noviembre #100
Col. José G. Madero
Parras, Coahuila, México C.P. 27989
Tel (842) 42 2 33 13 Ext.110
<http://www.utparras.edu.mx>



UNIVERSIDAD TECNOLÓGICA DE PARRAS DE LA FUENTE



INFORMACIÓN ADICIONAL
I.-LA RELACIÓN DE BIENES MUEBLES
QUE COMPONEN EL PATRIMONIO
DEL 01 DE ENERO AL 30 DE JUNIO DE
2017



Calle 20 de Noviembre #100
Col. José G. Madero
Parras, Coahuila, México C.P. 27989
Tel (842) 42 2 33 13 Ext.110
<http://www.utparras.edu.mx>

 UNIVERSIDAD TECNOLÓGICA DE PARRAS DE LA FUENTE Relación de Bienes Muebles que Comprenden su Patrimonio Avance de Gestión Al 30 de Junio 2017		
Código	Descripción del Bien	Valor en libros
1241-3	Equipo de Cómputo y de Tecnologías de la Información	411,376.65
1242-1	Mobiliario y Equipo Educativo y Recreativo	44,623.44
1246-1	Maquinaria Otros Equipos y Herramienta	46,712.00
1247-1	Colecciones, Obras de Arte y Objetos Valiosos	689.01
1248-8	Árboles y Plantas	119,735.20
		623,136.30

Bajo protesta de decir verdad declaramos que los Estados Financieros y sus Notas son razonablemente correctos y responsabilidad del emisor

 MAE ADRIANA E. MIDAL CABALLERO RECTORA	 LIC. MARY CRUZ MOLINA SALAS DPTO. CONTABILIDAD
---	--




UNIVERSIDAD TECNOLÓGICA DE PARRAS DE LA FUENTE



**INFORMACIÓN ADICIONAL
II.-LA RELACIÓN DE BIENES
INMUEBLES QUE COMPONEN EL
PATRIMONIO
DEL 01 DE ENERO AL 30 DE JUNIO DE
2017**



Calle 20 de Noviembre #100
Col. José G. Madero
Parras, Coahuila, México C.P. 27989
Tel (842) 42 2 33 13 Ext.110
<http://www.utparras.edu.mx>

 UNIVERSIDAD TECNOLÓGICA DE PARRAS DE LA FUENTE		
Relación de Bienes Inmuebles que Comprenden su Patrimonio		
Avance de Gestión Al 30 de Junio 2017		
Código	Descripción del Bien	Valor en libros
		-
		\$ -
		-

NOTA17: Bajo protesta de decir verdad declaramos que los Estados Financieros y sus Notas son razonablemente correctos y responsabilidad del emisor


RECTORÍA
UNIVERSIDAD TECNOLÓGICA
PARRAS DE LA FUENTE
MAE ADRIANA E. VIDAL CABALLERO
RECTORA


LIC-MARY CRUZ MOLINA SALAS
DPTO. CONTABILIDAD



UNIVERSIDAD TECNOLÓGICA DE PARRAS DE LA FUENTE



INFORMACIÓN ADICIONAL

III.-EL REPORTE DE ESQUEMAS BURSÁTILES Y DE COBERTURAS FINANCIERAS DEL ENTE PÚBLICO



Calle 20 de Noviembre #100
Col. José G. Madero
Parras, Coahuila, México C.P. 27989
Tel (842) 42 2 33 13 Ext.110
<http://www.utparras.edu.mx>

REPORTE DE ESQUEMAS BURSÁTILES Y DE COBERTURAS FINANCIERAS DEL
SEGUNDO TRIMESTRE DE 2017

A LA FECHA 30 DE JUNIO DE 2017 EL ORGANISMO NO CUENTA CON NINGUN INSTRUMENTO FINANCIERO DE ESTE TIPO, YA QUE LA CREACIÓN DEL MISMO ES RECIENTE Y POR EL MOMENTO NO SE CONTEMPLA NADA EN ESE SENTIDO.

Bajo protesta de decir verdad declaramos que los Estados Financieros y sus notas son razonablemente correctos y son responsabilidad del emisor.



RECTORÍA
UNIVERSIDAD TECNOLÓGICA
DE LAS FUENTES

MAE ADRIANA E. VIDAL CABALLERO
RECTORA



LIC. MARY CRUZ MOLINA SALAS
DPTO CONTABILIDAD




UNIVERSIDAD TECNOLÓGICA DE PARRAS DE LA FUENTE



INFORMACIÓN ADICIONAL
IV.-LA INFORMACIÓN RESPECTO AL
EJERCICIO Y DESTINO DEL GASTO
FEDERALIZADO, ASI COMO RESPECTO
AL REINTEGRO DE LOS RECURSOS
FEDERALES NO DEVENGADOS
DEL 01 DE ABRIL AL 30 DE JUNIO DE
2017



Calle 20 de Noviembre #100
Col. José G. Madero
Parras, Coahuila, México C.P. 27989
Tel (842) 42 2 33 13 Ext.110
<http://www.utparras.edu.mx>

 UNIVERSIDAD TECNOLÓGICA DE PARRAS DE LA FUENTE Formato del ejercicio y destino de gasto federalizado y reintegros Avance de Gestión del 1 Enero Al 30 de Junio 2017				
Programa o Fondo	Destino de los Recursos	Ejercicio		Reintegro
		DEVENGADO	PAGADO	
		0	0	0
		0	0	0
		0	0	0
		0	0	0
		0	0	0
		0	0	0
		0	0	0
		0	0	0

NOTA 17: Bajo protesta de decir verdad declaramos que los Estados Financieros y sus Notas son razonablemente correctos y responsabilidad del

 MAE ADRIANA E. VIDAL CABALLERO RECTORA	 LIC MARY CRUZ MOLINA SALAS DPTO. CONTABILIDAD
---	--



UNIVERSIDAD TECNOLÓGICA DE PARRAS DE LA FUENTE



INFORMACIÓN ADICIONAL
V.-INFORME DE PROYECTOS PARA
PRESTACIÓN DE SERVICIOS (PPS)
DEL 01 DE ABRIL AL 30 DE JUNIO DE
2017



Calle 20 de Noviembre #100
Col. José G. Madero
Parras, Coahuila, México C.P. 27989
Tel (842) 42 2 33 13 Ext.110
<http://www.utparras.edu.mx>

INFORME DE PROYECTOS PARA PRESTACION DE SERVICIOS (PPS)
SEGUNDO TRIMESTRE DE 2017

EL INFORME SOBRE LA SITUACION QUE GUARDAN LOS CONTRATOS DE PROYECTOS PARA LA PRESTACION DE SERVICIOS (PPS) CELEBRADOS Y LICITADOS POR LAS DEPENDENCIAS Y ENTIDADES ESTATALES AL AMPARO DE LA LEY DE PROYECTOS PARA PRESTACION DE SERVICIOS PARA EL ESTADO LIBRE Y SOBERANO DEL ESTADO DE COAHUILA DE ZARAGOZA Y EL AVANCE DE LOS PROYECTOS (PPS) CORRESPONDIENTES AL SEGUNDO TRIMESTRE DEL 2017, NO APLICA A LA UNIVERSIDAD TECNOLÓGICA DE PARRAS DE LA FUENTE, YA QUE ES EXCLUSIVO DE LA SECRETARIA DE FINANZAS DEL GOBIERNO DEL ESTADO.

Bajo protesta de decir verdad declaramos que los Estados Financieros y sus notas son razonablemente correctos y son responsabilidad del emisor.


RECTORÍA
UNIVERSIDAD TECNOLÓGICA
PARRAS DE LA FUENTE
MAE ADRIANA E. VIDAL CABALLERO
RECTORA


LIC. MARY CRUZ MOLINA SALAS
DPTO. CONTABILIDAD



UNIVERSIDAD TECNOLÓGICA DE PARRAS DE LA FUENTE



**INFORMACIÓN ADICIONAL
VI.-RESPALDO DE INFORMACIÓN
FINANCIERA DEL SISTEMA DE
CONTABILIDAD ARCHIVO .DBF. O .BAK.
DEL 01 DE ENERO AL 30 DE JUNIO DE
2017**



Calle 20 de Noviembre #100
Col. José G. Madero
Parras, Coahuila, México C.P. 27989
Tel (842) 42 2 33 13 Ext.110
<http://www.utparras.edu.mx>



UNIVERSIDAD TECNOLÓGICA DE PARRAS DE LA FUENTE



INFORMACIÓN ADICIONAL
VII.-RESPALDO DE INFORMACIÓN DEL
SISTEMA DE GESTIÓN Y CONTROL DE
COBRO DE LOS INGRESOS ARCHIVO
.DBF. O .BAK.
DEL 01 DE ENERO AL 30 DE JUNIO DE
2017



Calle 20 de Noviembre #100
Col. José G. Madero
Parras, Coahuila, México C.P. 27989
Tel (842) 42 2 33 13 Ext.110
<http://www.utparras.edu.mx>



UNIVERSIDAD TECNOLÓGICA DE PARRAS DE LA FUENTE



INFORMACIÓN ADICIONAL
VIII.-RESPALDO DE INFORMACIÓN DEL
SISTEMA DE NÓMINAS ARCHIVO .DBF.
O .BAK.
DEL 01 DE ENERO AL 30 DE JUNIO DE
2017



Calle 20 de Noviembre #100
Col. José G. Madero
Parras, Coahuila, México C.P. 27989
Tel (842) 42 2 33 13 Ext.110
<http://www.utgarras.edu.mx>



UNIVERSIDAD TECNOLÓGICA DE PARRAS DE LA FUENTE



INFORMACIÓN ADICIONAL
IX.-RESPALDO DE INFORMACIÓN DEL
SISTEMA DE GESTIÓN Y CONTROL DE
LAS ADQUISICIONES Y DE LA OBRA
PÚBLICA ARCHIVO .DBF. O .BAK.
DEL 01 DE ENERO AL 30 DE JUNIO DE
2017



Calle 20 de Noviembre #100
Col. José G. Madero
Parras, Coahuila, México C.P. 27989
Tel (842) 42 2 33 13 Ext.110
<http://www.utgarras.edu.mx>

ARCHIVO ELECTRONICO BAK

EL ARCHIVO ELECTRONICO QUE SE PRESENTA PERMITE EL USO INFORMATICO BAK Y COMPRENDE LA INFORMACION DEL SEGUNDO TRIMESTRE 2017 Y CONTIENE:

- UN RESPALDO DE LA INFORMACION FINANCIERA QUE CONTIENE EL SISTEMA DE CONTABILIDAD SAAACG.
- LA UNIVERSIDAD NO CUENTA CON SISTEMAS DE GESTION Y CONTROL DE COBRO DE LOS INGRESOS.
- UN RESPALDO DE LA INFORMACION QUE CONTIENEN LOS SISTEMAS DE NOMINAS QUE CONTENGA LOS ELEMENTOS, FORMULAS DE CALCULO Y LOS PAGOS EFECTUADOS A LOS TRABAJADORES DE LA ENTIDAD, DE ACUERDO A LA PERIODICIDAD (QUINCENAL) Y LA BASE ACUMULADA AL 30 DE JUNIO DEL 2017
- LA UNIVERSIDAD NO CUENTA CO UN SISTEMA DE GESTION DE CONTROL DE ADQUISICIONES Y DE LA OBRA PUBLICA.



UNIVERSIDAD TECNOLÓGICA DE PARRAS DE LA FUENTE



INFORMACIÓN ADICIONAL
X.-LAS CONCILIACIONES BANCARIAS,
CORRESPONDIENTES A LAS CUENTAS
BANCARIAS PROPIEDAD DE LA
ENTIDAD
AL 30 DE JUNIO DE 2017



Calle 20 de Noviembre #100
Col. José G. Madero
Parras, Coahuila, México C.P. 27989
Tel (842) 42 2 33 13 Ext.110
<http://www.utgarras.edu.mx>



UNIVERSIDAD TECNOLÓGICA DE PARRAS DE LA FUENTE

COAHUILA DE ZARAGOZA

BBVA

Conciliación Bancaria CTA 0105361736

Del 01 de Enero Al 31 de Marzo 2017

CONTABILIDAD		BANCO	
DEBE	HABER	DEBE	HABER
14,793.52			14,793.52

CHEQUES EN TRANSITO

Fecha No Cheque Especifico

SALDO Al Del 01 de Enero Al 31 de Marzo

DEPOSITOS EN TRANSITO:

ABONOS BANCARIOS NO CONTABILIZADOS

CARGOS BANCARIOS NO CONTABILIZADOS

SUMAS IGUALES			
14,793.52			14,793.52
	14,793.52	14,793.52	
			14,793.52



MAE ADRIANA E. VIDAR CABALLERO
 RECTORA



RECTORIA
 UNIVERSIDAD TECNOLÓGICA
 PARRAS DE LA FUENTE

LIC. MARY CRUZ MOLINA SALAS
 DPTO. CONTABILIDAD



BBVA

UNIVERSIDAD TECNOLÓGICA DE PARRAS DE LA FUENTE
COAHUILA DE ZARAGOZA
Conciliación Bancaria CTA. 0105892465
Del 01 de Enero Al 31 de Marzo 2017

Saldo M. Del 01 de Enero Al 31 de Marzo

CONTABILIDAD		BANCO	
DEBE	HABER	DEBE	HABER
-	-	-	-

CHEQUES EN TRANSITO

Fecha No. Cheque Beneficiario

DEPOSITOS EN TRANSITO:

ABONOS BANCARIOS NO CONTABILIZADOS

CARGOS BANCARIOS NO CONTABILIZADOS

SUMAS IGUALES

-	-	-	-
-	-	-	-
-	-	-	-
-	-	-	-

MAE ADRIANA E. VIDAL CABALLERO
RECTORA
UNIVERSIDAD TECNOLÓGICA DE PARRAS DE LA FUENTE
RECTORÍA

LIC. MARY CRUZ MOLINA SALAS
DPTO. CONTABILIDAD



UNIVERSIDAD TECNOLÓGICA DE PARRAS DE LA FUENTE
COAHUILA DE ZARAGOZA

BBVA

Conciliación Bancaria CTA 0105892872
Del 01 de Enero Al 31 de Marzo 2017

		CONTABILIDAD		BANCO	
		DEBE	HABER	DEBE	HABER
SALDO AL Del 01 de Enero Al 31 de Marzo		5,741.43			5,741.43

CHEQUES EN TRANSITO
Fecha No Cheque Reutilizado

DEPOSITOS EN TRANSITO:

ABONOS BANCARIOS NO CONTABILIZADOS

CARGOS BANCARIOS NO CONTABILIZADOS

SUMAS IGUALES			
	5,741.43		5,741.43
		5,741.43	
			5,741.43



MAE ADRIANA E. VIDAL CABALLERO
 RECTORA



LIC. MARY CRUZ MOLINA SALAS
 DPTO. CONTABILIDAD



BBVA

Conciliación Bancaria CTA 0108533965
Del 01 de Enero Al 31 de Marzo 2017

UNIVERSIDAD TECNOLÓGICA DE PARRAS DE LA FUENTE
COAHUILA DE ZARAGOZA

SALDO AL Del 01 de Enero Al 31 de Marzo

CONTABILIDAD		BANCO	
DEBE	HABER	DEBE	HABER
-	-	-	-

CHEQUES EN TRANSITO

Fecha	No. Cheque	Banco

DEPOSITOS EN TRANSITO:

ABONOS BANCARIOS NO CONTABILIZADOS

CARGOS BANCARIOS NO CONTABILIZADOS

SUMAS IGUALES

-	-	-	-
-	-	-	-

RECTORIA
UNIVERSIDAD TECNOLÓGICA DE PARRAS DE LA FUENTE

MAE ADRIANA E. VIDAL CABALLERO
RECTORA

LIC. MARY TRUJANO MOLINA SALAS
DPTO. CONTABILIDAD



BBVA

Conciliación Bancaria CTA 0110285803
Del 01 de Enero Al 31 de Marzo 2017

UNIVERSIDAD TECNOLÓGICA DE PARRAS DE LA FUENTE
COAHUILA DE ZARAGOZA

SAJILLO M. Del 01 de Enero Al 31 de Marzo

CONTABILIDAD		BANCO	
DEBE	HABER	DEBE	HABER
1,455.93			1,455.93

CHEQUES EN TRANSITO

Fecha No Cheque Beneficiario

DEPOSITOS EN TRANSITO:

ABONOS BANCARIOS NO CONTABILIZADOS

CARGOS BANCARIOS NO CONTABILIZADOS

SUMAS IGUALES

1,455.93	-	-	1,455.93
1,455.93		1,455.93	

MAE ADRIANA E VIDAL CABALLERO
RECTORA

[Signature]
RECTORÍA
UNIVERSIDAD TECNOLÓGICA
DE PARRAS DE LA FUENTE

LIC MARY CRUZ MOLINA SALAS
DPTO. CONTABILIDAD

[Signature]



UNIVERSIDAD TECNOLÓGICA DE PARRAS DE LA FUENTE
COAHUILA DE ZARAGOZA

BBVA

Conciliación Bancaria CTA, 0105891736

30 de junio de 2017

SALDO Al: junio 30, 2017

CONTABILIDAD		BANCO	
DEBE	HABER	DEBE	HABER
2,527.49		2,527.49	

CHEQUES EN TRANSITO

Fecha	No. Cheque	Beneficiario
-------	------------	--------------

DEPOSITOS EN TRANSITO:

30-jun-17

ABONOS BANCARIOS NO CONTABILIZADOS

CARGOS BANCARIOS NO CONTABILIZADOS

SUMAS IGUALES

2,527.49	-	2,527.49
	2,527.49 -	2,527.49

MAE ADRIANA E. VIDAL CABALLERO
RECTORA

MARY CRUZ MOLINA SALAS
DPTO. CONTABILIDAD



UNIVERSIDAD TECNOLÓGICA DE PARRAS DE LA FUENTE
COAHUILA DE ZARAGOZA

BBVA

Conciliación Bancaria CTA: 0105892465
30 de junio de 2017

	CONTABILIDAD		BANCO	
	DEBE	HABER	DEBE	HABER
SALDO AL junio 30, 2017	1,458.60		1,458.60	-

CHEQUES Y TRANSE EN TRANSITO

Fecha	No. Cheque	Beneficiario
30-jun-17		

DEPOSITOS EN TRANSITO:

ABONOS BANCARIOS NO CONTABILIZADOS

CARGOS BANCARIOS NO CONTABILIZADOS

	1,458.60	-	1,458.60	-
SUMAS IGUALES		1,458.60	-	1,458.60

 MAE ADRIANA E. VIDAL CABALLERO RECTORA	 MARY CRUZ MOLINA SALAS DPTO. CONTABILIDAD
--	--



UNIVERSIDAD TECNOLÓGICA DE PARRAS DE LA FUENTE
COAHUILA DE ZARAGOZA

BBVA

Conciliación Bancaria CTA. 0105892872
30 de junio de 2017

	CONTABILIDAD		BANCO	
	DEBE	HABER	DEBE	HABER
SALDO AL junio 30, 2017	1,000.00		1,000.00	

CHEQUES EN TRANSITO

Fecha	No. Cheque	Beneficiario
-------	------------	--------------

DEPOSITOS EN TRANSITO:

ABONOS BANCARIOS NO CONTABILIZADOS

CARGOS BANCARIOS NO CONTABILIZADOS

	1,000.00	-	1,000.00	-
SUMAS IGUALES		1,000.00	-	1,000.00


MAE ADRIANA E. VIDAL CABALLERO
 RECTORA
 RECTORÍA
 UNIVERSIDAD TECNOLÓGICA
 DE PARRAS DE LA FUENTE


MARY CRUZ MOLINA SALAS
 DPTO. CONTABILIDAD



UNIVERSIDAD TECNOLÓGICA DE PARRAS DE LA FUENTE
COAHUILA DE ZARAGOZA

BBVA

Conciliación Bancaria CTA. 0108533865
30 de junio de 2017

SALDO AL junio 30, 2017

CONTABILIDAD		BANCO	
DEBE	HABER	DEBE	HABER
-			-

CHEQUES EN TRANSITO

Fecha	No. Cheque	Beneficiario

DEPOSITOS EN TRANSITO:

ABONOS BANCARIOS NO CONTABILIZADOS

CARGOS BANCARIOS NO CONTABILIZADOS

SUMAS IGUALES

-	-	-	-
-	-	-	-


MAE ADRIANA E. VIDAL CABALLERO
 RECTORÍA
UNIVERSIDAD TECNOLÓGICA DE PARRAS DE LA FUENTE


MARY CRUZ MOLINA SALAS
 DPTO. CONTABILIDAD



UNIVERSIDAD TECNOLÓGICA DE PARRAS DE LA FUENTE
COAHUILA DE ZARAGOZA

BBVA

Conciliación Bancaria CTA. 0110285803
30 de junio de 2017

	CONTABILIDAD		BANCO	
	DEBE	HABER	DEBE	HABER
SALDO AL junio 30, 2017	34,249.48		34,249.48	

CHEQUES EN TRANSITO

Fecha	No. Cheque	Beneficiario

DEPOSITOS EN TRANSITO:

ABONOS BANCARIOS NO CONTABILIZADOS

CARGOS BANCARIOS NO CONTABILIZADOS

SUMAS IGUALES

34,249.48	-	34,249.48	-
	34,249.48	-	34,249.48

 MAE ADRIANA E. VIDAL CABALLERO RECTORA	 MARY CRUZ MOLINA SALAS DPTO. CONTABILIDAD
---	---



UNIVERSIDAD TECNOLÓGICA DE PARRAS DE LA FUENTE
COAHUILA DE ZARAGOZA

BBVA

Cconciliación Bancaria CTA. 0110612464
30 de junio de 2017

	CONTABILIDAD		BANCO	
	DEBE	HABER	DEBE	HABER
SALDO AL: junio 30, 2017	1,055.48		1,055.48	-

CHEQUES Y TRANSE. EN TRANSITO

Fecha	No. Cheque	Beneficiario
30-jun-17		

DEPOSITOS EN TRANSITO:

ABONOS BANCARIOS NO CONTABILIZADOS

CARGOS BANCARIOS NO CONTABILIZADOS

SUMAS IGUALES

1,055.48	-	1,055.48	-
	1,055.48	-	1,055.48

MAE ADRIANA E. VIDAL CABALLERO
RECTORA

RECTORÍA
UNIVERSIDAD TECNOLÓGICA
PARRAS DE LA FUENTE

MARY CRUZ MOLINA SALAS
DPTO. CONTABILIDAD



UNIVERSIDAD TECNOLÓGICA DE PARRAS DE LA FUENTE



V.- INFORMACIÓN DERIVADA DE LA LEY DE DISCIPLINA FINANCIERA



Calle 20 de Noviembre #100
Col. José G. Madero
Parras, Coahuila, México C.P. 27989
Tel (842) 42 2 33 13 Ext.110
<http://www.utparras.edu.mx>



UNIVERSIDAD TECNOLÓGICA DE PARRAS DE LA FUENTE



**INFORMACIÓN DERIVADA DE LA LEY
DE DISCIPLINA FINANCIERA
I.-ESTADO DE SITUACIÓN FINANCIERA
DETALLADO
DEL 01 DE ENERO AL 30 DE JUNIO DE
2017**



Calle 20 de Noviembre #100
Col. José G. Madero
Parras, Coahuila, México C.P. 27989
Tel (842) 42 2 33 13 Ext.110
<http://www.utparras.edu.mx>

UNIVERSIDAD TECNOLÓGICA DE PARRAS DE LA FUENTE					
Estado de Situación Financiera Detallado - LDF					
Al 31 de diciembre de 2016 y al 30 de Junio de 2017 (a)					
(PEGS)					
Concepto (a)	2017 (b)	31 de diciembre de 2016 (c)	Concepto (a)	2017 (b)	31 de diciembre de 2016 (c)
ACTIVO			PASIVO		
Activo Circulante			Pasivo Circulante		
a. Efectivo y Equivalentes (a1+a2+a3+a4+a5+a6)	40,291	395,261	a. Cuentas por Pagar a Corto Plazo (a1+a2+a3+a4+a5+a6+a7)	280,911	213,252
a1 Efectivo	0	0	a1 Servicios Personales por Pagar a Corto Plazo	11,021	11,021
a2 Bancos/tesorería	40,291	395,261	a2 Proveedores por Pagar a Corto Plazo	0	0
a3 Bancos/Depositos a Otros	0	0	a3 Compras por Otras Partes por Pagar a Corto Plazo	0	0
a4 Inversiones Temporales (Hasta 3 meses)	0	0	a4 Participaciones y Aportaciones por Pagar a Corto Plazo	0	0
a5 Fondos con Afiliados Específicos	0	0	a5 Transferencias Otorgadas por Pagar a Corto Plazo	0	0
a6 Depósitos de Fondos de Tesorería en Garantía y/o Administración	0	0	a6 Intereses, Comisiones y Otros Gastos de la Deuda Pública por Pagar a Corto Plazo	0	0
a7 Otros Derivados y Equivalentes	0	0	a7 Referencias y Contribuciones por Pagar a Corto Plazo	338,540	254,903
b. Derechos a Recibir Efectivo o Equivalentes (b1+b2+b3+b4+b5+b6)	138,575	302,459	a8 Devoluciones de la Ley de Intereses por Pagar a Corto Plazo	0	0
b1 Inversiones Financieras a Corto Plazo	0	0	a9 Otras Cuentas por Pagar a Corto Plazo	16,287	0
b2 Cuentas por Cobrar a Corto Plazo	0	0	b. Documentos por Pagar a Corto Plazo (b1+b2+b3)	0	0
b3 Deudas Diversas por Cobrar a Corto Plazo	129,327	189,365	b1 Documentos Comerciales por Pagar a Corto Plazo	0	0
b4 Impagos por Recargos a Corto Plazo	0	0	b2 Documentos con Garantías por Otras Partes por Pagar a Corto Plazo	0	0
b5 Deudas por Anticipo de la Tesorería a Corto Plazo	0	0	b3 Otros Documentos por Pagar a Corto Plazo	0	0
b6 Préstamos Otorgados a Corto Plazo	0	0	c. Pasivos a Corto Plazo de la Deuda Pública (c1+c2)	0	0
b7 Otros Derechos a Recibir Efectivo o Equivalentes a Corto Plazo	55,121	7,024	c1 Pasivos a Corto Plazo de la Deuda Pública	0	0
c. Derechos a Recibir Bienes o Servicios (c1+c2+c3+c4+c5)	0	0	c2 Pasivos a Corto Plazo de Arrendamiento Financiero	0	0
c1 Anticipo a Proveedores por Adquisición de Bienes y Prestación de Servicios a Corto Plazo	0	0	d. Títulos y Valores a Corto Plazo	0	0
c2 Anticipo a Proveedores por Adquisición de Bienes Intangibles y Muebles a Corto Plazo	0	0	e. Pasivos Diferidos a Corto Plazo (e1+e2+e3)	0	0
c3 Anticipo a Proveedores por Adquisición de Bienes Intangibles a Corto Plazo	0	0	e1 Ingresos Cobrados por Adelantado a Corto Plazo	0	0
c4 Anticipo a Contratistas por Obras Públicas a Corto Plazo	0	0	e2 Ingresos Cobrados por Adelantado a Corto Plazo	0	0
c5 Otros Derechos a Recibir Bienes o Servicios a Corto Plazo	0	0	e3 Otros Pasivos Diferidos a Corto Plazo	0	0
d. Inventarios (d1+d2+d3+d4+d5)	0	0	f. Fondos y Bienes de Tesorería en Garantía y/o Administración a Corto Plazo (d1+d2+d3+d4+d5)	0	0
d1 Inventario de Mercancías para Venta	0	0	f1 Fondos en Garantía a Corto Plazo	0	0
d2 Inventario de Mercancías Terminadas	0	0	f2 Fondos en Administración a Corto Plazo	0	0
d3 Inventario de Mercancías en Proceso de Elaboración	0	0	f3 Fondos Confinados a Corto Plazo	0	0
d4 Inventario de Materias Primas, Materiales y Suministros para Producción	0	0	f4 Fondos de Fideicomisos, Mandatos y Contratos Analógicos a Corto Plazo	0	0
d5 Bienes en Tránsito	0	0	f5 Otros Fondos de Tesorería en Garantía y/o Administración a Corto Plazo	0	0
e. Aduanas	0	0	f6 Valores y Bienes en Garantía a Corto Plazo	0	0
f. Estimación por Pérdida o Detenimiento de Activos Circulantes (f1+f2)	0	0	g. Provisiones a Corto Plazo (g1+g2+g3)	0	0
f1 Estimaciones para Cuentas Incobrables por Derechos a Recibir Efectivo o Equivalentes	0	0	g1 Provisión para Demandas y Juicios a Corto Plazo	0	0
f2 Estimación por Detenimiento de Inventarios	0	0	g2 Provisión para Continúas a Corto Plazo	0	0
g. Otros Activos Circulantes (g1+g2+g3+g4)	0	0	g3 Otras Provisiones a Corto Plazo	0	0
g1 Valores en Garantía	0	0	h. Otros Pasivos a Corto Plazo (h1+h2+h3)	0	0
g2 Bienes en Garantía (ver Leyes, estatutos de fideicomiso)	0	0	h1 Ingreso por Cláusula	0	0
g3 Bienes Devueltos de Embargos, Decretos, Asignaciones y Caución en Pago	0	0	h2 Recaudación por Participar	0	0
g4 Adquisición con Fondos de Tesorería	0	0	h3 Otros Pasivos Circulantes	0	0
IA. Total de Activos Circulantes (IA = a + b + c + d + e + f + g)	178,870	697,720	IA. Total de Pasivos Circulantes (IA = a + b + c + d + e + f + g + h)	280,911	213,252
Activo No Circulante			Pasivo No Circulante		
a. Inversiones Financieras a Largo Plazo	0	0	a. Cuentas por Pagar a Largo Plazo	0	0
b. Derechos a Recibir Efectivo o Equivalentes a Largo Plazo	0	0	b. Documentos por Pagar a Largo Plazo	0	0
c. Bienes Intangibles, Intelectuales y Construcciones en Proceso	0	0	c. Deuda Pública a Largo Plazo	0	0
d. Bienes Muebles	623,136	458,694	d. Pasivos Diferidos a Largo Plazo	0	0
e. Activos Intangibles	168,194	11,092	e. Fondos y Bienes de Tesorería en Garantía y/o Administración a Largo Plazo	0	0
f. Depreciación, Detenimiento y Amortización Acumulada de Bienes	0	0	f. Provisiones a Largo Plazo	0	0
g. Activos Diferidos	0	0			
h. Estimación por Pérdida o Detenimiento de Activos no Circulantes	0	0	IB. Total de Pasivos No Circulantes (IB = a + b + c + d + e + f)	0	0
i. Otros Activos no Circulantes	0	0	B. Total del Pasivo (B = IA + IB)	280,911	213,252
IB. Total de Activos No Circulantes (IB = a + b + c + d + e + f + g + h + i)	791,330	469,786	HACIENDA PÚBLICA/PATRIMONIO		
I. Total del Activo (I = IA + IB)	970,200	1,167,506	IIA. Hacienda Pública/Patrimonio Contribuido (IIA = a + b + c)	0	0
			a. Aportaciones	0	0
			b. Donaciones de Capital	0	0
			c. Actualización de la Hacienda Pública/Patrimonio	0	0
			IIIB. Hacienda Pública/Patrimonio Generado (IIIB = a + b + c + d + e)	685,195	1,164,212
			a. Resultado del Ejercicio (Mojo) Desajustado	0	0
			b. Resultado de Ejercicios Anteriores	1,164,212	1,164,212
			c. Reservas	0	0
			d. Reservas	0	0
			e. Restricciones de Resultados de Ejercicios Anteriores	0	0
			IIIC. Exceso o Insuficiencia en la Actualización de la Hacienda Pública/Patrimonio (IIIC = b)	0	0
			a. Resultado por Posición Monetaria	0	0
			b. Resultado por Tenencia de Activos no Monetarios	0	0
			II. Total Hacienda Pública/Patrimonio (II = IIA + IIIB + IIIC)	685,195	1,164,212
			IV. Total del Pasivo y Hacienda Pública/Patrimonio (IV = B + II)	966,106	1,377,464



UNIVERSIDAD TECNOLÓGICA DE PARRAS DE LA FUENTE



**INFORMACIÓN DERIVADA DE LA LEY
DE DISCIPLINA FINANCIERA
II.-INFORME ANALÍTICO DE LA DEUDA
Y OTROS PASIVOS
DEL 01 DE ENERO AL 30 DE JUNIO DE
2017**



Calle 20 de Noviembre #100
Col. José G. Madero
Parras, Coahuila, México C.P. 27989
Tel (842) 42 2 33 13 Ext.110
<http://www.utparras.edu.mx>

UNIVERSIDAD TECNOLÓGICA DE PARRAS DE LA FUENTE							
Informe Analítico de la Deuda Pública y Otros Pasivos - LDF							
Del 1 de Enero al 30 de Junio de 2017 (b)							
(PESOS)							
Denominación de la Deuda Pública y Otros Pasivos (c)	Saldo al 31 de diciembre de 2016 (d)	Disposiciones del Periodo (e)	Amortizaciones del Periodo (f)	Revaluaciones, Reclasificaciones y Otros Ajustes (g)	Saldo Final del Periodo h=d+e-f+g	Pago de Intereses del Periodo (i)	Pago de Comisiones y demás costos asociados durante el Periodo (j)
1. Deuda Pública (1=A+B)	0	0	0	0	0	0	0
A. Corto Plazo (A=a1+a2+a3)	0	0	0	0	0	0	0
a1) Instituciones de Crédito	0	0	0	0	0	0	0
a2) Títulos y Valores	0	0	0	0	0	0	0
a3) Arrendamientos Financieros	0	0	0	0	0	0	0
B. Largo Plazo (B=b1+b2+b3)	0	0	0	0	0	0	0
b1) Instituciones de Crédito	0	0	0	0	0	0	0
b2) Títulos y Valores	0	0	0	0	0	0	0
b3) Arrendamientos Financieros	0	0	0	0	0	0	0
2. Otros Pasivos	213,252	7,465,362	7,397,698	0	280,915	0	0
3. Total de la Deuda Pública y Otros Pasivos	213,252	7,465,362	7,397,698	0	280,915	0	0
4. Deuda Contingente 1 (informativo)	0	0	0	0	0	0	0
A. Deuda Contingente 1	0	0	0	0	0	0	0
B. Deuda Contingente 2	0	0	0	0	0	0	0
C. Deuda Contingente XX	0	0	0	0	0	0	0
5. Valor de Instrumentos Bono Cupón Cero 2 (informativo)	0	0	0	0	0	0	0
A. Instrumento Bono Cupón Cero 1	0	0	0	0	0	0	0
B. Instrumento Bono Cupón Cero 2	0	0	0	0	0	0	0
C. Instrumento Bono Cupón Cero XX	0	0	0	0	0	0	0

1. Se refiere a cualquier financiamiento en fuerte o garantía de pago definido, que sea emitido de manera pública o subscrita por los Entes Públicos, con sus Municipios, organismos descentralizados y empresas de participación estatal mayoritaria y sociedades, locales o municipales, y por los Municipios con sus respectivos organismos descentralizados y empresas de participación municipal mayoritaria.

2. Se refiere al valor del Bono Cupón Cero que respalda el pago de los créditos asociados al mismo (Activo).

Obligaciones a Corto Plazo (k)	Monto Contratado (l)	Plazo Pactado (m)	Tasa de Interés (n)	Comisiones y Costos Relacionados (o)	Tasa Efectiva (p)
6. Obligaciones a Corto Plazo (informativo)	0	0	0	0	0
A. Crédito 1					
B. Crédito 2					
C. Crédito XX					



UNIVERSIDAD TECNOLÓGICA DE PARRAS DE LA FUENTE



INFORMACIÓN DERIVADA DE LA LEY
DE DISCIPLINA FINANCIERA
III.-INFORME ANALÍTICO DE
OBLIGACIONES DIFERENTES DE
FINANCIAMIENTOS
DEL 01 DE ENERO AL 30 DE JUNIO DE
2017



Calle 20 de Noviembre #100
Col. José G. Madero
Parras, Coahuila, México C.P. 27989
Tel (842) 42 2 33 13 Ext.110
<http://www.utparras.edu.mx>



UNIVERSIDAD TECNOLÓGICA DE PARRAS DE LA FUENTE



**INFORMACIÓN DERIVADA DE LA LEY
DE DISCIPLINA FINANCIERA
IV.-BALANCE PRESUPUESTARIO
DEL 01 DE ENERO AL 30 DE JUNIO DE
2017**



Calle 20 de Noviembre #100
Col. José G. Madero
Parras, Coahuila, México C.P. 27989
Tel (842) 42 2 33 13 Ext.110
<http://www.utparras.edu.mx>

UNIVERSIDAD TECNOLÓGICA DE PARRAS DE LA FUENTE			
Balance Presupuestario - LDF			
Del 1 de Enero al 30 de Junio de 2017 (b)			
(PESOS)			
Concepto (c)	Estimado/ Aprobado (d)	Devengado	Recaudado/ Pagado
A. Ingresos Totales (A = A1+A2+A3)	2,696,400	1,245,208	1,245,208
A1. Ingresos de Libre Disposición	2,696,400	1,245,208	1,245,208
A2. Transferencias Federales Etiquetadas			
A3. Financiamiento Neto	0	0	0
B. Egresos Presupuestarios¹ (B = B1+B2)	12,696,400	6,442,382	6,442,382
B1. Gasto No Etiquetado (sin incluir Amortización de la Deuda Pública)	1,473,849	1,234,373	1,234,373
B2. Gasto Etiquetado (sin incluir Amortización de la Deuda Pública)	11,222,551	5,208,009	5,208,009
C. Remanentes del Ejercicio Anterior (C = C1 + C2)		0	0
C1. Remanentes de Ingresos de Libre Disposición aplicados en el periodo			
C2. Remanentes de Transferencias Federales Etiquetadas aplicados en el periodo			
I. Balance Presupuestario (I = A - B + C)	-10,000,000	-5,197,175	-5,197,175
II. Balance Presupuestario sin Financiamiento Neto (II = I - A3)	-10,000,000	-5,197,175	-5,197,175
III. Balance Presupuestario sin Financiamiento Neto y sin Remanentes del Ejercicio Anterior (III = II - C)	-10,000,000	-5,197,175	-5,197,175

Concepto	Aprobado	Devengado	Pagado
E. Intereses, Comisiones y Gastos de la Deuda (E = E1+E2)	0	0	0
E1. Intereses, Comisiones y Gastos de la Deuda con Gasto No Etiquetado			
E2. Intereses, Comisiones y Gastos de la Deuda con Gasto Etiquetado			
IV. Balance Primario (IV = III + E)	-10,000,000	-5,197,175	-5,197,175

Concepto	Estimado/ Aprobado	Devengado	Recaudado/ Pagado
F. Financiamiento (F = F1 + F2)	0	0	0
F1. Financiamiento con Fuente de Pago de Ingresos de Libre Disposición			
F2. Financiamiento con Fuente de Pago de Transferencias Federales Etiquetadas			
G. Amortización de la Deuda (G = G1 + G2)	0	0	0
G1. Amortización de la Deuda Pública con Gasto No Etiquetado			
G2. Amortización de la Deuda Pública con Gasto Etiquetado			
A3. Financiamiento Neto (A3 = F - G)	0	0	0

Concepto	Estimado/ Aprobado	Devengado	Recaudado/ Pagado
A1. Ingresos de Libre Disposición	2,696,400	1,245,208	1,245,208
A3.1. Financiamiento Neto con Fuente de Pago de Ingresos de Libre Disposición (A3.1 = F1 - G1)	0	0	0
F1. Financiamiento con Fuente de Pago de Ingresos de Libre Disposición	0	0	0
G1. Amortización de la Deuda Pública con Gasto No Etiquetado	0	0	0
B1. Gasto No Etiquetado (sin incluir Amortización de la Deuda Pública)	1,473,849	1,234,373	1,234,373
C1. Remanentes de Ingresos de Libre Disposición aplicados en el periodo		0	0
V. Balance Presupuestario de Recursos Disponibles (V = A1 + A3.1 - B1 + C1)	1,222,551	10,835	10,835
VI. Balance Presupuestario de Recursos Disponibles sin Financiamiento Neto (VI = V - A3.1)	1,222,551	10,835	10,835

Concepto	Estimado/ Aprobado	Devengado	Recaudado/ Pagado
A2. Transferencias Federales Etiquetadas	0	0	0
A3.2 Financiamiento Neto con Fuente de Pago de Transferencias Federales Etiquetadas (A3.2 = F2 - G2)	0	0	0
F2. Financiamiento con Fuente de Pago de Transferencias Federales Etiquetadas	0	0	0
G2. Amortización de la Deuda Pública con Gasto Etiquetado	0	0	0
B2. Gasto Etiquetado (sin incluir Amortización de la Deuda Pública)	11,222,551	5,208,009	5,208,009
C2. Remanentes de Transferencias Federales Etiquetadas aplicados en el periodo		0	0
VII. Balance Presupuestario de Recursos Etiquetados (VII = A2 + A3.2 - B2 + C2)	-11,222,551	-5,208,009	-5,208,009
VIII. Balance Presupuestario de Recursos Etiquetados sin Financiamiento Neto (VIII = VII - A3.2)	-11,222,551	-5,208,009	-5,208,009



UNIVERSIDAD TECNOLÓGICA DE PARRAS DE LA FUENTE



INFORMACIÓN DERIVADA DE LA LEY
DE DISCIPLINA FINANCIERA
V.-ESTADO ANALÍTICO DE INGRESOS
DETALLADO
DEL 01 DE ENERO AL 30 DE JUNIO DE
2017



Calle 20 de Noviembre #100
Col. José G. Madero
Parras, Coahuila, México C.P. 27989
Tel (842) 42 2 33 13 Ext.110
<http://www.utparras.edu.mx>

UNIVERSIDAD TECNOLÓGICA DE PARRAS DE LA FUENTE						
Estado Analítico de Ingresos Detallado - LDF						
Del 1 de Enero al 30 de Junio de 2017 (b)						
(PESOS)						
Concepto (c)	Ingreso					Diferencia (e)
	Estimado (d)	Ampliaciones/ (Reducciones)	Modificado	Devengado	Recaudado	
Ingresos de Libre Disposición						
A. Impuestos			0			0
B. Cuotas y Aportaciones de Seguridad Social			0			0
C. Contribuciones de Mejoras			0			0
D. Derechos			0			0
E. Productos			0			0
F. Aprovechamientos			0			0
G. Ingresos por Ventas de Bienes y Servicios	2,696,400	-78,806	2,775,206	1,245,208	1,245,208	-1,451,192
H. Participaciones						
(H)=h1+h2+h3+h4+h5+h6+h7+h8+h9+h10+h11)	0	0	0	0	0	0
h1) Fondo General de Participaciones			0			0
h2) Fondo de Fomento Municipal			0			0
h3) Fondo de Fiscalización y Recaudación			0			0
h4) Fondo de Compensación			0			0
h5) Fondo de Extracción de Hidrocarburos			0			0
h6) Impuesto Especial Sobre Producción y Servicios			0			0
h7) 0.136% de la Recaudación Federal Participable			0			0
h8) 3.17% Sobre Extracción de Petróleo			0			0
h9) Gasolinas y Diésel			0			0
h10) Fondo del Impuesto Sobre la Renta			0			0
h11) Fondo de Estabilización de los Ingresos de las Entidades Federativas			0			0
I. Incentivos Derivados de la Colaboración Fiscal (I)=i1+i2+i3+i4+i5)	0	0	0	0	0	0
i1) Tenencia o Uso de Vehículos			0			0
i2) Fondo de Compensación ISAN			0			0
i3) Impuesto Sobre Automóviles Nuevos			0			0
i4) Fondo de Compensación de Repuestos-Intermedios			0			0
i5) Otros Incentivos Económicos			0			0
J. Transferencias			0			0
K. Convenios	0	0	0	0	0	0
k1) Otros Convenios y Subsidios			0			0
L. Otros Ingresos de Libre Disposición (L)=l1+l2)	0	0	0	0	0	0
l1) Participaciones en Ingresos Locales			0			0
l2) Otros Ingresos de Libre Disposición			0			0
I. Total de Ingresos de Libre Disposición (I+A+B+C+D+E+F+G+H+I+J+K+L)	2,696,400	-78,806	2,775,206	1,245,208	1,245,208	-1,451,192
Ingresos Excedentes de Ingresos de Libre Disposición						
Transferencias Federales Etiquetadas						
A. Aportaciones (A=a1+a2+a3+a4+a5+a6+a7+a8)	10,000,000	-546,816	9,453,184	4,348,708	4,348,708	5,104,476
a1) Fondo de Aportaciones para la Nómina Educativa y Gasto Operativo	10,000,000	-546,816	9,453,184	4,348,708	4,348,708	5,104,476
a2) Fondo de Aportaciones para los Servicios de Salud			0			0
a3) Fondo de Aportaciones para la Infraestructura Social			0			0
a4) Fondo de Aportaciones para el Fortalecimiento de los Municipios y de las Demarcaciones Territoriales del Distrito Federal			0			0
a5) Fondo de Aportaciones Múltiples			0			0
a6) Fondo de Aportaciones para la Educación Tecnológica y de Adultos			0			0
a7) Fondo de Aportaciones para la Seguridad Pública de los Estados y del Distrito Federal			0			0
a8) Fondo de Aportaciones para el Fortalecimiento de las Entidades Federativas			0			0
B. Convenios (B=b1+b2+b3+b4)	0	50,183	50,183	50,183	50,183	50,183
b1) Convenios de Protección Social en Salud			0			0
b2) Convenios de Descentralización			0			0
b3) Convenios de Reasignación			0			0
b4) Otros Convenios y Subsidios	0	50,183	50,183	50,183	50,183	50,183
C. Fondos Distintos de Aportaciones (C=c1+c2)	0	0	0	0	0	0
c1) Fondo para Entidades Federativas y Municipios Productores de Hidrocarburos			0			0
c2) Fondo Minedo			0			0
D. Transferencias, Subsidios y Subvenciones, y Pensiones y Jubilaciones			0			0
E. Otras Transferencias Federales Etiquetadas			0			0

UNIVERSIDAD TECNOLÓGICA DE PARRAS DE LA FUENTE						
Estado Analítico de Ingresos Detallado - LDF						
Del 1 de Enero al 30 de Junio de 2017 (b)						
(PESOS)						
Concepto (c)	Ingreso					Diferencia (e)
	Estimado (d)	Ampliaciones/ (Reducciones)	Modificado	Devengado	Recaudado	
II. Total de Transferencias Federales Etiquetadas (II = A + B + C + D + E)	10,000,000	-496,633	9,503,367	4,398,891	4,398,891	-5,601,109
III. Ingresos Derivados de Financiamientos (III = A)	0	0	0	0	0	0
A. Ingresos Derivados de Financiamientos			0			0
IV. Total de Ingresos (IV = I + II + III)	12,696,400	-417,827	12,278,573	5,644,098	5,644,098	-7,052,302
Datos Informativos						
1. Ingresos Derivados de Financiamientos con Fuente de Pago de Ingresos de Libre Disposición			0			0
2. Ingresos Derivados de Financiamientos con Fuente de Pago de Transferencias Federales Etiquetadas			0			0
3. Ingresos Derivados de Financiamientos (3 = 1 + 2)	0	0	0	0	0	0



UNIVERSIDAD TECNOLÓGICA DE PARRAS DE LA FUENTE



INFORMACIÓN DERIVADA DE LA LEY
DE DISCIPLINA FINANCIERA
VI.-ESTADO ANALÍTICO DEL EJERCICIO
DEL PRESUPUESTO DE EGRESOS
DETALLADO POR CLASIFICACIÓN POR
OBJETO DEL GASTO
DEL 01 DE ENERO AL 30 DE JUNIO DE
2017



Calle 20 de Noviembre #100
Col. José G. Madero
Parras, Coahuila, México C.P. 27989
Tel (842) 42 2 33 13 Ext.110
<http://www.utparras.edu.mx>

UNIVERSIDAD TECNOLÓGICA DE PARRAS DE LA FUENTE							
Estado Análisis del Ejercicio del Presupuesto de Egresos Detallado - LDF							
Clasificación por Objeto del Gasto (Capítulo y Concepto)							
Del 1 de Enero al 30 de Junio de 2017 (b)							
(PESOS)							
Concepto (c)	Egresos					Subejercicio (e)	
	Aprobado (d)	Ampliaciones/ Reducciones	Modificado	Devengado	Pagado		
I. Gasto No Esquematizado (I=A+B+C+D+E+F+G+H+I)	1,473,849	-240,144	1,233,703	1,234,373	1,234,373	11,000	
A. Servicios Personales (A=a1+a2+a3+a4+a5+a6+a7)	0	0	0	0	0	0	
a1) Remuneraciones al Personal de Carácter Permanente	0	0	0	0	0	0	
a2) Remuneraciones al Personal de Carácter Transitorio	0	0	0	0	0	0	
a3) Remuneraciones Adicionales y Especiales	0	0	0	0	0	0	
a4) Seguridad Social	0	0	0	0	0	0	
a5) Otras Prestaciones Sociales y Económicas	0	0	0	0	0	0	
a6) Previsiones	0	0	0	0	0	0	
a7) Pago de Estimulos a Servidores Públicos	0	0	0	0	0	0	
B. Materiales y Suministros (B=b1+b2+b3+b4+b5+b6+b7+b8+b9)	195,000	72,491	267,491	296,487	296,487	1,003	
b1) Materiales de Administración, Emisión de Documentos y Artículos Oficiales	35,000	17,588	52,588	51,895	51,895	292	
b2) Alimentos y Utensilios	84,000	22,999	106,999	97,993	97,993	706	
b3) Materiales Prensas y Materiales de Producción y Comercialización	500	500	0	0	0	0	
b4) Materiales y Artículos de Construcción y de Reparación	24,000	16,588	40,588	40,588	40,588	0	
b5) Productos Químicos, Farmacéuticos y de Laboratorio	4,000	163	3,891	3,891	3,891	0	
b6) Combustibles, Lubricantes y Activos	48,000	48,000	0	0	0	0	
b7) Vestuario, Blancos, Preados de Protección y Artículos Deportivos	13,500	41,789	55,289	55,289	55,289	0	
b8) Materiales y Suministros Para Seguridad	0	0	0	0	0	0	
b9) Herramientas, Relaciones y Accesorios Menores	4,000	12,836	16,836	16,831	16,831	5	
C. Servicios Generales (C=c1+c2+c3+c4+c5+c6+c7+c8+c9)	1,078,849	-188,747	890,101	892,195	892,195	-2,194	
c1) Servicios Básicos	107,800	7,043	114,843	114,132	114,132	711	
c2) Servicios de Anclamiento	189,000	-108,959	80,044	80,044	80,044	0	
c3) Servicios Profesionales, Científicos, Técnicos y Otros Servicios	180,000	111,657	291,657	271,657	271,657	20	
c4) Servicios Financieros, Bancarios y Comerciales	16,000	-4,702	11,298	11,298	11,298	0	
c5) Servicios de Instalación, Reparación, Mantenimiento y Conservación	210,155	-163,294	46,901	46,901	46,901	0	
c6) Servicios de Comunicación Social y Publicidad	0	5,080	5,080	5,080	5,080	0	
c7) Servicios de Traslado y Viajes	374,000	-119,919	254,081	256,878	256,878	-2,797	
c8) Servicios Oficiales	0	300,094	300,094	300,094	300,094	0	
c9) Otros Servicios Generales	21,854	21,691	43,545	43,545	43,545	0	
D. Transferencias, Asignaciones, Subsidios y Otras Ayudas (D=d1+d2+d3+d4+d5+d6+d7+d8+d9)	0	0	0	0	0	0	
d1) Transferencias Internas y Asignaciones al Sector Público	0	0	0	0	0	0	
d2) Transferencias al Resto del Sector Público	0	0	0	0	0	0	
d3) Subsidios y Subvenciones	0	0	0	0	0	0	
d4) Ayudas Sociales	0	0	0	0	0	0	
d5) Pensiones y Jubilaciones	0	0	0	0	0	0	
d6) Transferencias a Fideicomisos, Mandatos y Otros Análogos	0	0	0	0	0	0	
d7) Transferencias a la Seguridad Social	0	0	0	0	0	0	
d8) Donativos	0	0	0	0	0	0	
d9) Transferencias al Exterior	0	0	0	0	0	0	
E. Bienes Muebles, Inmuebles e Intangibles (E=e1+e2+e3+e4+e5+e6+e7+e8+e9)	200,000	-124,303	75,697	75,991	75,991	0	
e1) Mobiliario y Equipo de Administración	100,000	-79,937	20,063	20,993	20,993	0	
e2) Mobiliario y Equipo Educativo y Recreativo	0	0	0	0	0	0	
e3) Equipo e Instrumental Médico y de Laboratorio	0	0	0	0	0	0	
e4) Vehículos y Equipo de Transporte	0	0	0	0	0	0	
e5) Equipo de Defensa y Seguridad	0	0	0	0	0	0	
e6) Maquinaria, Otros Equipos y Herramientas	0	46,712	46,712	46,712	46,712	0	
e7) Activos Biológicos	0	0	0	0	0	0	
e8) Bienes Inmuebles	0	0	0	0	0	0	
e9) Activos Intangibles	100,000	91,144	191,144	191,144	191,144	0	
F. Inversión Pública (F=f1+f2+f3)	0	0	0	0	0	0	
f1) Obra Pública en Bienes de Dominio Público	0	0	0	0	0	0	
f2) Obra Pública en Bienes Propios	0	0	0	0	0	0	
f3) Proyectos Productivos y Acciones de Fomento	0	0	0	0	0	0	
G. Inversiones Financieras y Otras Provisiones (G=g1+g2+g3+g4+g5+g6+g7)	0	0	0	0	0	0	
g1) Inversiones Para el Fomento de Actividades Productivas	0	0	0	0	0	0	
g2) Acciones y Participaciones de Capital	0	0	0	0	0	0	
g3) Compra de Títulos y Valores	0	0	0	0	0	0	
g4) Concesión de Préstamos	0	0	0	0	0	0	
g5) Inversiones en Fideicomisos, Mandatos y Otros Análogos	0	0	0	0	0	0	
Fideicomiso de Desastres Naturales (Informativo)	0	0	0	0	0	0	
g6) Otras Inversiones Financieras	0	0	0	0	0	0	
g7) Provisiones para Contingencias y Otras Operaciones Especiales	0	0	0	0	0	0	
H. Participaciones y Aportaciones (H=h1+h2+h3)	0	0	0	0	0	0	
h1) Participaciones	0	0	0	0	0	0	
h2) Aportaciones	0	0	0	0	0	0	
h3) Convenios	0	0	0	0	0	0	
I. Deuda Pública (I=i1+i2+i3+i4+i5+i6+i7)	0	0	0	0	0	0	
i1) Amortización de la Deuda Pública	0	0	0	0	0	0	
i2) Intereses de la Deuda Pública	0	0	0	0	0	0	
i3) Comisiones de la Deuda Pública	0	0	0	0	0	0	
i4) Gastos de la Deuda Pública	0	0	0	0	0	0	
i5) Costo por Coberturas	0	0	0	0	0	0	
i6) Apoyos Financieros	0	0	0	0	0	0	
i7) Adornos de Ejercicios Fiscales Anteriores (ADEFAS)	0	0	0	0	0	0	



UNIVERSIDAD TECNOLÓGICA DE PARRAS DE LA FUENTE



**INFORMACIÓN DERIVADA DE LA LEY
DE DISCIPLINA FINANCIERA
VII.-ESTADO ANALÍTICO DEL EJERCICIO
DEL PRESUPUESTO DE EGRESOS
DETALLADO POR CLASIFICACIÓN
ADMINISTRATIVA
DEL 01 DE ENERO AL 30 DE JUNIO DE
2017**



Calle 20 de Noviembre #100
Col. José G. Madero
Parras, Coahuila, México C.P. 27989
Tel (842) 42 2 33 13 Ext.110
<http://www.utparras.edu.mx>

UNIVERSIDAD TECNOLÓGICA DE PARRAS DE LA FUENTE						
Estado Analítico del Ejercicio del Presupuesto de Egresos Detallado - LDF						
Clasificación Administrativa						
Del 1 de Enero al 30 de Junio de 2017 (b)						
(PESOS)						
Concepto (c)	Egresos					Subejercicio (e)
	Aprobado (d)	Ampliaciones/ (Reducciones)	Modificado	Devengado	Pagado	
I. Gasto No Etiquetado (I=A+B+C+D+E+F+G+H)	1,473,849	-240,566	1,233,283	1,234,373	1,234,373	-1,090
RECTORIA	500,000	-319,683	180,317	184,129	184,129	-4,104
DIRECCION ACADEMICA	68,500	77,534	146,034	146,034	146,034	0
ADMINISTRACION Y FINANZAS	685,849	-364,858	320,991	319,375	319,375	1,576
PLANEACION	0	25,805	25,805	25,805	25,805	0
SERVICIOS ESCOLARES	17,500	492,843	510,343	509,543	509,543	800
SITE	202,000	-151,971	50,029	49,486	49,486	543
						0
						0
II. Gasto Etiquetado (II=A+B+C+D+E+F+G+H)	11,222,551	-306,250	10,916,301	5,208,009	5,208,009	5,708,292
RECTORIA	743,113	-223,566	519,547	174,778	174,778	344,769
DIRECCION ACADEMICA	86,146	161,536	247,682	247,468	247,468	215
ADMINISTRACION Y FINANZAS	9,943,292	-600,508	9,036,784	3,951,811	3,951,811	5,084,973
PLANEACION	0	106,894	106,894	98,570	98,570	8,324
SERVICIOS ESCOLARES	0	510,957	510,957	502,983	502,983	7,974
SITE	450,000	-44,436	405,564	232,399	232,399	173,165
						0
						0
III. Total de Egresos (III = I + II)	12,696,400	-546,816	12,149,584	6,442,382	6,442,382	5,707,202



UNIVERSIDAD TECNOLÓGICA DE PARRAS DE LA FUENTE



INFORMACIÓN DERIVADA DE LA LEY
DE DISCIPLINA FINANCIERA
VIII.-ESTADO ANALÍTICO DEL
EJERCICIO DEL PRESUPUESTO DE
EGRESOS DETALLADO POR
CLASIFICACIÓN FUNCIONAL
DEL 01 DE ENERO AL 30 DE JUNIO DE
2017



Calle 20 de Noviembre #100
Col. José G. Madero
Parras, Coahuila, México C.P. 27989
Tel (842) 42 2 33 13 Ext.110
<http://www.utparras.edu.mx>

UNIVERSIDAD TECNOLÓGICA DE PARRAS DE LA FUENTE						
Estado Analítico del Ejercicio del Presupuesto de Egresos Detallado - LDF						
Clasificación Funcional (Finalidad y Función)						
Del 1 de Enero al 30 de Junio de 2017 (b)						
(PESOS)						
Concepto (c)	Egresos					Subejercicio (e)
	Aprobado (d)	Ampliaciones/Reducciones	Modificado	Devengado	Pagado	
I. Gasto No Etiquetado (I=A+B+C+D)	1,473,849	-240,566	1,233,283	1,234,373	1,234,373	-1,090
A. Gobierno (A=a1+a2+a3+a4+a5+a6+a7+a8)	0	0	0	0	0	0
a1) Legislación	0	0	0	0	0	0
a2) Justicia	0	0	0	0	0	0
a3) Coordinación de la Política de Gobierno	0	0	0	0	0	0
a4) Relaciones Exteriores	0	0	0	0	0	0
a5) Asuntos Financieros y Hacendarios	0	0	0	0	0	0
a6) Seguridad Nacional	0	0	0	0	0	0
a7) Asuntos de Orden Público y de Seguridad Interior	0	0	0	0	0	0
a8) Otros Servicios Generales	0	0	0	0	0	0
B. Desarrollo Social (B=b1+b2+b3+b4+b5+b6+b7)	1,473,849	-240,566	1,233,283	1,234,373	1,234,373	-1,090
b1) Protección Ambiental	0	0	0	0	0	0
b2) Vivienda y Servicios a la Comunidad	0	0	0	0	0	0
b3) Salud	0	0	0	0	0	0
b4) Recreación, Cultura y Otras Manifestaciones Sociales	0	0	0	0	0	0
b5) Educación	1,473,849	-240,566	1,233,283	1,234,373	1,234,373	-1,090
b6) Protección Social	0	0	0	0	0	0
b7) Otros Asuntos Sociales	0	0	0	0	0	0
C. Desarrollo Económico (C=c1+c2+c3+c4+c5+c6+c7+c8+c9)	0	0	0	0	0	0
c1) Asuntos Económicos, Comerciales y Laborales en General	0	0	0	0	0	0
c2) Agropecuaria, Silvicultura, Pesca y Caza	0	0	0	0	0	0
c3) Combustibles y Energía	0	0	0	0	0	0
c4) Minería, Manufacturas y Construcción	0	0	0	0	0	0
c5) Transporte	0	0	0	0	0	0
c6) Comunicaciones	0	0	0	0	0	0
c7) Turismo	0	0	0	0	0	0
c8) Ciencia, Tecnología e Innovación	0	0	0	0	0	0
c9) Otras Industrias y Otros Asuntos Económicos	0	0	0	0	0	0
D. Otras No Clasificadas en Funciones Anteriores (D=d1+d2+d3+d4)	0	0	0	0	0	0
d1) Transacciones de la Deuda Pública / Costo Financiero de la Deuda	0	0	0	0	0	0
d2) Transferencias, Participaciones y Aportaciones Entre Diferentes Niveles y Órdenes de Gobierno	0	0	0	0	0	0
d3) Saneamiento del Sistema Financiero	0	0	0	0	0	0
d4) Adeudos de Ejercicios Fiscales Anteriores	0	0	0	0	0	0
II. Gasto Etiquetado (II=A+B+C+D)	11,222,551	-306,250	10,916,301	5,208,009	5,208,009	5,708,292
A. Gobierno (A=a1+a2+a3+a4+a5+a6+a7+a8)	0	0	0	0	0	0
a1) Legislación	0	0	0	0	0	0
a2) Justicia	0	0	0	0	0	0
a3) Coordinación de la Política de Gobierno	0	0	0	0	0	0
a4) Relaciones Exteriores	0	0	0	0	0	0
a5) Asuntos Financieros y Hacendarios	0	0	0	0	0	0
a6) Seguridad Nacional	0	0	0	0	0	0
a7) Asuntos de Orden Público y de Seguridad Interior	0	0	0	0	0	0
a8) Otros Servicios Generales	0	0	0	0	0	0
B. Desarrollo Social (B=b1+b2+b3+b4+b5+b6+b7)	11,222,551	-306,250	10,916,301	5,208,009	5,208,009	5,708,292
b1) Protección Ambiental	0	0	0	0	0	0
b2) Vivienda y Servicios a la Comunidad	0	0	0	0	0	0
b3) Salud	0	0	0	0	0	0
b4) Recreación, Cultura y Otras Manifestaciones Sociales	0	0	0	0	0	0
b5) Educación	11,222,551	-306,250	10,916,301	5,208,009	5,208,009	5,708,292
b6) Protección Social	0	0	0	0	0	0
b7) Otros Asuntos Sociales	0	0	0	0	0	0
C. Desarrollo Económico (C=c1+c2+c3+c4+c5+c6+c7+c8+c9)	0	0	0	0	0	0
c1) Asuntos Económicos, Comerciales y Laborales en General	0	0	0	0	0	0
c2) Agropecuaria, Silvicultura, Pesca y Caza	0	0	0	0	0	0
c3) Combustibles y Energía	0	0	0	0	0	0
c4) Minería, Manufacturas y Construcción	0	0	0	0	0	0
c5) Transporte	0	0	0	0	0	0
c6) Comunicaciones	0	0	0	0	0	0
c7) Turismo	0	0	0	0	0	0
c8) Ciencia, Tecnología e Innovación	0	0	0	0	0	0
c9) Otras Industrias y Otros Asuntos Económicos	0	0	0	0	0	0

UNIVERSIDAD TECNOLÓGICA DE PARRAS DE LA FUENTE Estado Analítico del Ejercicio del Presupuesto de Egresos Detallado - LDF Clasificación Funcional (Finalidad y Función) Del 1 de Enero al 30 de Junio de 2017 (b) (PESOS)						
Concepto (c)	Egresos					Subejercicio (e)
	Aprobado (d)	Ampliaciones/ (Reducciones)	Modificado	Devengado	Pagado	
D. Otras No Clasificadas en Funciones Anteriores (D=d1+d2+d3+d4)	0	0	0	0	0	0
d1) Transacciones de la Deuda Pública / Costo Financiero de la Deuda			0	0		0
d2) Transferencias, Participaciones y Aportaciones Entre Diferentes Niveles y Ordenes de Gobierno			0	0		0
d3) Saneamiento del Sistema Financiero			0	0		0
d4) Adeudos de Ejercicios Fiscales Anteriores			0	0		0
III. Total de Egresos (II = I + II)	12,696,400	-546,216	12,149,584	6,442,382	6,442,382	5,707,202




UNIVERSIDAD TECNOLÓGICA DE PARRAS DE LA FUENTE



INFORMACIÓN DERIVADA DE LA LEY
DE DISCIPLINA FINANCIERA
IX.-ESTADO ANALÍTICO DEL EJERCICIO
DEL PRESUPUESTO DE EGRESOS
DETALLADO POR CLASIFICACIÓN DE
SERVICIOS PERSONALES POR
CATEGORIA
DEL 01 DE ENERO AL 30 DE JUNIO DE
2017



Calle 20 de Noviembre #100
Col. José G. Madero
Parras, Coahuila, México C.P. 27989
Tel (842) 42 2 33 13 Ext.110
<http://www.utparras.edu.mx>

 UNIVERSIDAD TECNOLÓGICA DE PARRAS DE LA FUENTE, COAHUILA Estado Analítico del Ejercicio del Presupuesto de Egresos Detallado - LDF Clasificación de Servicios Personales por Categoría Del 01 de enero al 30 de junio de 2017 (b) (PESOS)						
Concepto (c)	Egresos					Subejercicio (e)
	Aprobado (d)	Ampliaciones/ Reducciones	Modificado	Devengado	Pagado	
I. Gasto No Etiquetado (I=A+B+C+D+E+F)						
A. Personal Administrativo y de Servicio Público						
B. Magisterio						
C. Servicios de Salud (C=c1+c2)						
c1) Personal Administrativo						
c2) Personal Médico, Paramédico y afín						
D. Seguridad Pública						
E. Gastos asociados a la implementación de nuevas leyes federales o reformas a las mismas (E = e1 + e2)						
e1) Nombre del Programa o Ley 1						
e2) Nombre del Programa o Ley 2						
F. Sentencias laborales definitivas						
II. Gasto Etiquetado (II=A+B+C+D+E+F)	8,719,611.00	546,816.00	8,172,795.00	3,305,426.65	3,305,426.65	4,867,368.35
A. Personal Administrativo y de Servicio Público						
B. Magisterio	8,719,611.00	546,816.00	8,172,795.00	3,305,426.65	3,305,426.65	4,867,368.35
C. Servicios de Salud (C=c1+c2)						
c1) Personal Administrativo						
c2) Personal Médico, Paramédico y afín						
D. Seguridad Pública						
E. Gastos asociados a la implementación de nuevas leyes federales o reformas a las mismas (E = e1 + e2)						
e1) Nombre del Programa o Ley 1						
e2) Nombre del Programa o Ley 2						
F. Sentencias laborales definitivas						
III. Total del Gasto en Servicios Personales (III = I + II)	8,719,611.00	546,816.00	8,172,795.00	3,305,426.65	3,305,426.65	4,867,368.35



UNIVERSIDAD TECNOLÓGICA DE PARRAS DE LA FUENTE



INFORMACIÓN DERIVADA DE LA LEY
DE DISCIPLINA FINANCIERA
X.-REPORTE DE LAS ACCIONES
REALIZADAS POR EL ENTE PÚBLICO,
PARA LA RECUPERACIÓN DEL
BALANCE PRESUPUESTARIO DE
RECURSOS DISPONIBLES SOSTENIBLE
DEL 01 DE ENERO AL 30 DE JUNIO DE
2017



Calle 20 de Noviembre #100
Col. José G. Madero
Parras, Coahuila, México C.P. 27989
Tel (842) 42 2 33 13 Ext.110
<http://www.utparras.edu.mx>

EL AVANCE DE LAS ACCIONES, HASTA EN TANTO SE RECUPERE EL PRESUPUESTO SOSTENIBLE DE LOS RECURSOS DISPONIBLES, NO APLICA A LA UNIVERSIDAD TECNOLÓGICA DE PARRAS DE LA FUENTE YA QUE DICHO FORMATO ES EXCLUSIVO PARA EL PODER EJECUTIVO DEL ESTADO, ATRAVES DE LA SECRETARIA DE FINANZAS DE GOBIERNO DEL ESTADO.



RECTORÍA
UNIVERSIDAD TECNOLÓGICA
PARRAS DE LA FUENTE
MAE. ADRIANA E. VIDAL CABALLERO
RECTORA



LIC. MARY CRUZ MOLINA SALAS
DPTO. CONTABILIDAD



UNIVERSIDAD TECNOLÓGICA DE PARRAS DE LA FUENTE



INFORMACIÓN DERIVADA DE LA LEY
DE DISCIPLINA FINANCIERA
XI.-INFORMAR LA FUENTE DE LOS
INGRESOS CON LA QUE SE HAYA
PAGADO EL NUEVO GASTO
(AUMENTO O CREACIÓN DE GASTO
DEL PRESUPUESTO DE EGRESOS),
DISTINGUIENDO EL GASTO
ETIQUETADO Y NO ETIQUETADO
DEL 01 DE ENERO AL 30 DE JUNIO DE
2017



Calle 20 de Noviembre #100
Col. José G. Madero
Parras, Coahuila, México C.P. 27989
Tel (842) 42 2 33 13 Ext.110
<http://www.utparras.edu.mx>

EL INFORME SOBRE LA FUENTE DE INGRESOS CON LA QUE SE HAYA PAGADO UN NUEVO GASTO, NO APLICA A LA UNIVERSIDAD TECNOLÓGICA DE PARRAS DE LA FUENTE YA QUE DICHO FORMATO ES EXCLUSIVO PARA EL PODER EJECUTIVO DEL ESTADO, ATRAVÉS DE LA SECRETARÍA DE FINANZAS DE GOBIERNO DEL ESTADO.



RECTORÍA
UNIVERSIDAD TECNOLÓGICA
PARRAS DE LA FUENTE

MAE. ADRIANA E. VIDAL CABALLERO
RECTORA



LIC. MARY CRUZ MOLINA SALAS
DPTO. CONTABILIDAD

RUBÉN IGNACIO MOREIRA VALDEZ

Gobernador del Estado de Coahuila de Zaragoza

VÍCTOR MANUEL ZAMORA RODRÍGUEZ

Secretario de Gobierno y Director del Periódico Oficial

ROBERTO OROZCO AGUIRRE

Subdirector del Periódico Oficial

De acuerdo con el artículo 90 de la Ley de Hacienda para el Estado de Coahuila de Zaragoza, los servicios prestados por el Periódico Oficial del Gobierno del Estado causarán derechos conforme a la siguiente tarifa:

I. Avisos judiciales y administrativos:

1. Por cada palabra en primera o única inserción, \$2.00 (DOS PESOS 00/100 M.N.).
2. Por cada palabra en inserciones subsecuentes, \$1.43 (UN PESO 43/100 M.N.).

II. Por publicación de aviso de registro de fierro de herrar, arete o collar o cancelación de los mismos, señal de sangre o venta, \$602.00 (SEISCIENTOS DOS PESOS 00/100 M.N.).

III. Publicación de balances o estados financieros, \$818.00 (OCHOCIENTOS DIECIOCHO PESOS 00/100 M.N.).

IV. Suscripciones:

1. Por un año, \$2,239.00 (DOS MIL DOCIENTOS TREINTA Y NUEVE PESOS 00/100 M.N.).
2. Por seis meses, \$1,120.00 (UN MIL CIENTO VEINTE PESOS 00/100 M.N.).
3. Por tres meses, \$591.00 (QUINIENTOS NOVENTA Y UN PESOS 00/100 M.N.).

V. Número del día, \$25.00 (VEINTICINCO PESOS 00/100 M.N.).

VI. Números atrasados hasta 6 años, \$85.00 (OCHENTA Y CINCO PESOS 00/100 M.N.).

VII. Números atrasados de más de 6 años, \$169.00 (CIENTO SESENTA Y NUEVE PESOS 00/100 M.N.).

VIII. Códigos, leyes, reglamentos, suplementos o ediciones de más de 24 páginas, \$301.00 (TRESCIENTOS Y UN PESOS 00/100 M.N.).

IX. Por costo de tipografía relativa a los fierros de registro, arete o collar por cada figura, \$602.00 (SEISCIENTOS DOS PESOS 00/100 M.N.).

Tarifas vigentes a partir del 01 de Enero de 2017.

El Periódico Oficial se publica ordinariamente los martes y viernes, pudiéndose hacer las ediciones extraordinarias cuando el trabajo así lo amerite.

Calle Hidalgo Esquina con Reynosa No. 510 Altos, Col. República Oriente, Código Postal 25280, Saltillo, Coahuila.
Teléfono y Fax 01 (844) 4 30 82 40

Horario de Atención: Lunes a Viernes de 08:00 a 15:00 horas.

Página de Internet del Gobierno de Coahuila: www.coahuila.gob.mx

Página de Internet del Periódico Oficial: periodico.sfpcoahuila.gob.mx

Correo Electrónico del Periódico Oficial: periodico.coahuiladezaragoza@outlook.es

Paga Fácil Coahuila: www.pagafacil.gob.mx