



PRIMERA SECCION

ORGANO DEL GOBIERNO CONSTITUCIONAL DEL ESTADO
INDEPENDIENTE, LIBRE Y SOBERANO DE COAHUILA DE
ZARAGOZA



PERIODICO OFICIAL

TOMO CXXIV

Saltillo, Coahuila, martes 19 de septiembre de 2017

número 75

REGISTRADO COMO ARTÍCULO DE SEGUNDA CLASE EL DÍA 7 DE DICIEMBRE DE 1921.
FUNDADO EN EL AÑO DE 1860
LAS LEYES, DECRETOS Y DEMÁS DISPOSICIONES SUPERIORES SON OBLIGATORIAS POR EL HECHO
DE PUBLICARSE EN ESTE PERIÓDICO

RUBÉN IGNACIO MOREIRA VALDEZ
Gobernador del Estado de Coahuila de Zaragoza

VÍCTOR MANUEL ZAMORA RODRÍGUEZ
Secretario de Gobierno y Director del Periódico Oficial

ROBERTO OROZCO AGUIRRE
Subdirector del Periódico Oficial

I N D I C E

PODER EJECUTIVO DEL ESTADO

TABULADOR autorizado de Servicios Médicos 2017.

2

AVANCE de Gestión Financiera correspondiente al Segundo Trimestre del Ejercicio Fiscal 2017 del Municipio de Cuatro Ciénegas, Coahuila de Zaragoza.

27

SECRETARÍA DE SALUD		SERVICIOS DE SALUD DE COAHUILA DE ZARAGOZA						
DIRECCIÓN GENERAL DE ADMINISTRACIÓN		TABULADOR AUTORIZADO DE SERVICIOS MÉDICO ASISTENCIALES 2017						
	Descripción	Niv. Exento	Nivel 1	Nivel 2	Nivel 3	Nivel 4	Nivel 5	Nivel 6
010-00	Consulta externa							
010-01	Consulta general	0	9.00	16.00	25.00	46.00	75.00	130.00
010-02	Consulta especialidad	0	14.00	29.00	49.00	92.00	148.00	243.00
010-03	Consulta subsiguiente de especialidad	0	13.00	23.00	36.00	65.00	116.00	205.00
010-04	Consulta extemporanea	0	14.00	31.00	57.00	96.00	157.00	256.00
010-05	Consulta urgencias	0	14.00	26.00	46.00	81.00	150.00	247.00
010-06	Observación de 2 a 12 hrs.	0	13.00	23.00	36.00	65.00	116.00	205.00
010-07	Observación de 12 a 23 hrs.	0	23.00	36.00	77.00	139.00	256.00	385.00
010-08	Hidratación oral (Programa Verical)	0	0.00	0.00	0.00	0.00	0.00	0.00
010-09	Hidratación de menores	0	13.00	17.00	33.00	57.00	107.00	165.00
010-10	Hospitalización día cama	0	33.00	53.00	112.00	190.00	334.00	524.00
010-11	Día incubadora	0	8.00	17.00	33.00	65.00	124.00	205.00
020-00	Cirugía general (mayor, interna y menor)							
020-01	Lipomas	0	33.00	65.00	120.00	212.00	373.00	599.00
020-02	Quiste cereceo quirurgico	0	53.00	92.00	181.00	325.00	576.00	897.00
020-03	Fimosis	0	77.00	138.00	263.00	471.00	855.00	1,343.00
020-04	Extracción ganglionar	0	38.00	70.00	135.00	235.00	408.00	657.00
020-05	Mastectomia	0	156.00	294.00	562.00	991.00	1,741.00	2,790.00
020-06	Hernia umbilical y paraumbilical	0	127.00	237.00	446.00	818.00	1,491.00	2,392.00
020-07	Hernia inguinal	0	124.00	226.00	430.00	762.00	1,348.00	2,139.00
020-08	Hernia crural	0	124.00	226.00	430.00	762.00	1,348.00	2,139.00
020-09	Hernia hiatal	0	192.00	354.00	696.00	1,203.00	2,100.00	3,351.00
020-10	Quiste Pilonidal	0	40.00	78.00	153.00	282.00	516.00	818.00
020-11	Apendicectomia	0	169.00	315.00	629.00	1,067.00	1,812.00	2,903.00
020-12	Extracción de uñas	0	13.00	25.00	46.00	81.00	150.00	247.00
020-13	Litotomia	0	92.00	181.00	393.00	653.00	1,079.00	1,633.00
020-14	Safenectomia por extremidad	0	107.00	202.00	380.00	657.00	1,126.00	1,784.00
020-15	Eventración postquirurgica	0	138.00	259.00	498.00	883.00	1,491.00	2,357.00
020-16	Histerectomia, anterectomia y biopsia	0	169.00	319.00	603.00	1,043.00	1,801.00	2,857.00
020-17	Extracción de tumores de piel malignos	0	65.00	126.00	237.00	419.00	749.00	1,212.00
020-18	Extracción de tumores de piel benignos	0	49.00	92.00	181.00	325.00	576.00	931.00
020-19	Fisuras	0	49.00	92.00	181.00	322.00	572.00	920.00
020-20	Tiroidectomia	0	153.00	294.00	572.00	978.00	1,685.00	2,642.00
020-21	Frenorraña	0	221.00	437.00	836.00	1,453.00	2,530.00	4,043.00
020-22	Coledocorrafia	0	96.00	192.00	372.00	621.00	1,045.00	1,632.00
020-23	Diastasis de rectos	0	107.00	202.00	380.00	657.00	1,126.00	1,784.00
020-24	Sello de agua	0	57.00	116.00	221.00	393.00	694.00	1,110.00
021-00	Paq. de Cirugía menor corta estancia sin uso de quirófano.							
021-01	Lipomas, nuevos quistes	0	44.00	91.00	166.00	299.00	530.00	883.00
021-02	Hernia Umbilical	0	248.00	463.00	906.00	1,648.00	3,063.00	5,064.00
021-03	Hernia Inguinal	0	250.00	469.00	931.00	1,661.00	3,025.00	4,982.00
021-04	Hernia Hiatal	0	377.00	694.00	1,391.00	2,474.00	5,064.00	7,301.00
021-05	Apendicectomia	0	385.00	724.00	1,452.00	2,543.00	4,572.00	7,457.00
030-00	Odontología							
030-01	Consulta y plan de tratamiento	0	13.00	14.00	31.00	49.00	86.00	134.00
030-06	apicoformación	0	44.00	57.00	73.00	89.00	116.00	148.00
030-07	corona de acero cromo	0	131.00	174.00	218.00	263.00	352.00	438.00
030-08	mantenedores de espacio	0	304.00	408.00	508.00	615.00	615.00	1,023.00
030-09	sedacion	0	263.00	352.00	439.00	528.00	701.00	876.00
031-00	Operatoria							
031-01	Atención por cuadrante	0	65.00	126.00	247.00	476.00	923.00	1,481.00
031-02	Obturación con amalgama de plata	0	9.00	14.00	31.00	49.00	86.00	124.00
031-03	Obturación con resina compuesta	0	8.00	14.00	23.00	36.00	60.00	99.00
031-04	Obturación con IRM o con óxido de zinc	0	8.00	14.00	23.00	36.00	60.00	96.00
031-05	Restauración con corona de acero de cromo	0	8.00	14.00	23.00	36.00	60.00	99.00
031-06	Restauración con corona de celuloide	0	13.00	14.00	25.00	40.00	69.00	107.00
031-07	Cemento incrustaciones y corona	0	13.00	14.00	25.00	40.00	69.00	107.00

SS		SECRETARÍA DE SALUD SERVICIOS DE SALUD DE COAHUILA DE ZARAGOZA DIRECCIÓN GENERAL DE ADMINISTRACIÓN TABULADOR AUTORIZADO DE SERVICIOS MÉDICO ASISTENCIALES 2017						
	Descripción	Niv. Exento	Nivel 1	Nivel 2	Nivel 3	Nivel 4	Nivel 5	Nivel 6
031-08	Aplicación de fluor (Programa Vertical)	0	0.00	0.00	0.00	0.00	0.00	0.00
031-09	Exodoncia simple (por pieza) vía alveolar	0	23.00	38.00	77.00	138.00	259.00	419.00
031-10	Exodoncia múltiple con regularización	0	25.00	53.00	99.00	181.00	334.00	506.00
031-11	Exodoncia por disección	0	46.00	86.00	165.00	303.00	564.00	884.00
031-12	Cirugía preprotésica	0	46.00	86.00	165.00	295.00	537.00	855.00
031-13	Cirugía periapical	0	46.00	86.00	165.00	295.00	537.00	855.00
031-14	Cirugía parodontal	0	46.00	86.00	165.00	295.00	537.00	855.00
031-15	Cirugía ATM protésis	0	88.00	166.00	325.00	594.00	1,097.00	1,672.00
031-16	Reducción cerrada de fractura mandibular	0	53.00	111.00	195.00	358.00	641.00	1,053.00
031-17	Reducción abierta de fractura mandibular	0	114.00	225.00	430.00	750.00	1,305.00	2,059.00
031-18	Mandíbula	0	451.00	848.00	1,632.00	2,154.00	2,838.00	8,299.00
031-19	Maxilar	0	451.00	848.00	1,632.00	2,154.00	2,838.00	8,299.00
031-20	Bimaxilar	0	902.00	1,696.00	3,264.00	4,308.00	5,677.00	16,598.00
031-21	Pulido de restauración	0	13.00	14.00	25.00	46.00	81.00	124.00
031-22	Cirugía de labio fisurado	0	60.00	124.00	237.00	408.00	705.00	1,117.00
031-23	Cirugía de paladar fisurado	0	60.00	124.00	237.00	408.00	705.00	1,117.00
031-24	Drenaje de absceso en quirófano	0	46.00	91.00	174.00	315.00	560.00	879.00
031-25	Drenaje de absceso en consulta externa	0	23.00	40.00	81.00	150.00	270.00	416.00
031-26	Excisión de neoplastia bucal c/ anest. local	0	91.00	169.00	326.00	594.00	1,071.00	1,724.00
031-27	Excisión de neoplastia bucal c/ anest. gral.	0	111.00	212.00	398.00	710.00	1,279.00	2,049.00
031-28	Excisión de neopl. bucal r. x. periap. y oclusal	0	8.00	13.00	14.00	31.00	53.00	107.00
031-29	Curaciones dentales	0	8.00	14.00	31.00	49.00	86.00	124.00
031-30	Limpieza cabitron	0	13.00	23.00	38.00	70.00	126.00	205.00
031-31	Suturas dentales	0	23.00	40.00	78.00	145.00	259.00	419.00
031-32	Odontoxesis	0	14.00	25.00	53.00	91.00	165.00	250.00
031-33	Silicato	0	8.00	14.00	23.00	36.00	60.00	99.00
031-34	Dientes supernumerarios	0	46.00	86.00	166.00	303.00	560.00	884.00
031-35	Múltiples bajo anestesia	0	46.00	86.00	165.00	303.00	560.00	884.00
031-36	Extracción tercer molar	0	46.00	86.00	166.00	303.00	560.00	884.00
031-37	Obturación con ionómero de vidrio	0	8.00	44.00	124.00	233.00	319.00	438.00
032-00	Terapia pulpar							
032-01	Recubrimientos pulpaes	0	7.00	8.00	13.00	23.00	40.00	65.00
032-02	Pulpotomía piezas posteriores	0	7.00	13.00	13.00	23.00	46.00	91.00
032-03	Pulpotomía piezas anteriores	0	8.00	13.00	14.00	31.00	53.00	107.00
032-04	urgencia pulpar	0	131.00	174.00	218.00	263.00	352.00	438.00
033-00	Radiología Dental							
033-01	Técnica oclusal	0	7.00	13.00	23.00	38.00	69.00	114.00
033-02	Técnica periapical	0	8.00	13.00	13.00	23.00	38.00	77.00
034-00	Patología dental							
034-01	Profilaxis	0	13.00	17.00	31.00	53.00	99.00	181.00
035-00	Cirugía Maxilofacial							
035-01	frenivectomia	0	14.00	23.00	40.00	77.00	135.00	217.00
035-02	ostiomialitis	0	13.00	17.00	31.00	53.00	99.00	165.00
035-03	parodencia	0	13.00	14.00	31.00	49.00	88.00	124.00
035-04	gingivectomia	0	14.00	23.00	46.00	81.00	146.00	217.00
035-05	plastia labial	0	14.00	23.00	46.00	81.00	146.00	217.00
035-06	endodencia	0	25.00	53.00	99.00	181.00	326.00	506.00
035-07	distractor dactilar y mandibular	0	146.00	250.00	455.00	1,182.00	3,102.00	4,566.00
036-00	Plastias gingivales hiperplastias							
036-01	pordefenhidantoína cuadrante	0	13.00	14.00	31.00	49.00	88.00	134.00
036-02	debridación y canalización de abscesos	0	8.00	13.00	14.00	25.00	46.00	86.00
036-03	corrección de fistula oro-antral	0	8.00	14.00	23.00	38.00	70.00	134.00
036-04	apicectomia	0	13.00	23.00	38.00	70.00	134.00	217.00
036-05	bloques líticos a nivel trigeminal	0	8.00	13.00	23.00	38.00	70.00	120.00
036-06	regularización de proc. alveolares residuales	0	8.00	13.00	14.00	25.00	46.00	88.00
036-07	fulvidina y toma de biopsia	0	8.00	13.00	14.00	25.00	49.00	88.00
037-00	Traumatología Dental							

SS		SECRETARÍA DE SALUD SERVICIOS DE SALUD DE COAHUILA DE ZARAGOZA DIRECCIÓN GENERAL DE ADMINISTRACIÓN TABULADOR AUTORIZADO DE SERVICIOS MÉDICO ASISTENCIALES 2017						
	Descripción	Niv. Exento	Nivel 1	Nivel 2	Nivel 3	Nivel 4	Nivel 5	Nivel 6
037-01	suturas menores	0	8.00	14.00	31.00	53.00	89.00	174.00
037-02	fractura dentoalveolar férula aperte	0	17.00	33.00	60.00	114.00	211.00	372.00
037-03	fractura mandibular estable	0	17.00	33.00	60.00	114.00	211.00	373.00
037-04	fractura mandibular inestable y fer.(osteo.)	0	25.00	46.00	81.00	153.00	290.00	506.00
037-05	fractura tercio medio gíometrico malar	0	13.00	22.00	36.00	69.00	126.00	217.00
037-06	suturas mayores (10 puntos)	0	13.00	23.00	40.00	81.00	156.00	256.00
038-00	Exodoncia							
038-01	implante normal (por pieza)	0	13.00	17.00	31.00	53.00	89.00	156.00
038-02	implante anormal (por pieza)	0	14.00	23.00	40.00	81.00	150.00	235.00
038-03	órganos dentarios retenidos (por pieza)	0	14.00	31.00	65.00	120.00	228.00	334.00
039-00	Ortodoncia							
039-01	cuota por sesión	0	13.00	23.00	38.00	70.00	134.00	217.00
040-00	Salud mental							
040-01	pruebas de personalidad	0	33.00	57.00	112.00	203.00	377.00	629.00
040-02	pruebas vocacionales							
040-03	pruebas psicométricas (individual)	0	81.00	153.00	295.00	516.00	897.00	1,398.00
040-04	paquete de pruebas psicom.(mas de 5 p) c/u	0	40.00	78.00	150.00	259.00	447.00	705.00
040-05	pruebas mmpl	0	17.00	33.00	53.00	107.00	203.00	322.00
040-06	pruebas de wais	0	17.00	31.00	65.00	114.00	205.00	326.00
040-07	pruebas de tat	0	17.00	31.00	57.00	112.00	205.00	322.00
040-08	pruebas de buck	0	14.00	31.00	60.00	111.00	181.00	274.00
040-09	pruebas de bender	0	13.00	22.00	40.00	77.00	134.00	195.00
040-10	pruebas de habitat	0	13.00	22.00	38.00	69.00	120.00	182.00
040-11	pruebas de wipsi	0	17.00	31.00	65.00	116.00	211.00	319.00
040-12	pruebas de wisc	0	17.00	31.00	65.00	116.00	211.00	319.00
040-13	terapia conyugal (por pareja de 1 a 3 ses.)	0	13.00	14.00	31.00	49.00	81.00	124.00
040-14	terapia familiar (familia de 1 a 3 sesiones)	0	13.00	14.00	31.00	49.00	81.00	126.00
040-15	terapia individual (de 1 a 3 sesiones)	0	8.00	14.00	23.00	38.00	70.00	124.00
040-16	terapia de grupo de 1 a 3 ses.por persona	0	8.00	14.00	31.00	53.00	81.00	126.00
040-17	hospitalización psiquiátrica por día	0	17.00	31.00	57.00	111.00	203.00	303.00
040-18	hospitalización psiquiátrica mensual	0	637.00	989.00	1,901.00	2,551.00	3,418.00	9,186.00
040-19	desintoxicación alcohólica	0	88.00	172.00	334.00	595.00	1,027.00	1,574.00
040-20	prueba de roscharch	0	13.00	22.00	40.00	77.00	134.00	195.00
040-21	inscripción a grupos de orientación (anual)	0	25.00	49.00	86.00	116.00	211.00	360.00
040-22	grupos de orientación (mensualidad)	0	25.00	33.00	38.00	40.00	77.00	135.00
040-23	paseos terapéuticos	0	25.00	49.00	86.00	116.00	211.00	360.00
050-00	Dermatología							
050-01	biopsia	0	17.00	33.00	69.00	120.00	217.00	341.00
050-02	electrodesección	0	23.00	40.00	78.00	146.00	259.00	419.00
050-03	electrofulguración	0	23.00	40.00	81.00	150.00	265.00	419.00
050-04	cricoterapia	0	14.00	31.00	53.00	99.00	181.00	303.00
050-05	extirpación de verrugas c/u	0	17.00	33.00	65.00	120.00	225.00	385.00
050-06	extirpación de lunares c/u	0	23.00	46.00	86.00	156.00	286.00	468.00
050-07	estudios micológicos	0	13.00	14.00	31.00	49.00	88.00	135.00
050-08	rasurados	0	31.00	55.00	107.00	192.00	360.00	546.00
050-09	cricocirugía	0	17.00	33.00	69.00	124.00	233.00	377.00
050-10	radioterapia superficial	0	17.00	33.00	69.00	124.00	233.00	377.00
050-11	peeling químico superficial o medio	0	46.00	86.00	165.00	295.00	529.00	848.00
050-12	aplicación tópica	0	25.00	53.00	99.00	181.00	330.00	499.00
050-13	aplicación intralesional	0	36.00	69.00	134.00	243.00	446.00	671.00
061-00	Estudios							
061-01	estudio audiolingüístico completo	0	22.00	36.00	77.00	134.00	228.00	360.00
061-02	estudio audiométrico básico	0	14.00	23.00	46.00	78.00	135.00	205.00
061-03	estudio audiométrico complementario	0	13.00	17.00	31.00	49.00	88.00	153.00
061-04	estudio foniatrico	0	14.00	23.00	46.00	78.00	135.00	205.00
061-05	colocación de aae	0	8.00	14.00	25.00	40.00	78.00	124.00
061-06	estudio afasiológico	0	25.00	53.00	99.00	172.00	294.00	455.00

SECRETARIA DE SALUD								
SERVICIOS DE SALUD DE COAHUILA DE ZARAGOZA								
DIRECCIÓN GENERAL DE ADMINISTRACIÓN								
TABULADOR AUTORIZADO DE SERVICIOS MÉDICO ASISTENCIALES 2017								
	Descripción	Niv. Exento	Nivel 1	Nivel 2	Nivel 3	Nivel 4	Nivel 5	Nivel 6
061-07	estroboscopia	0	25.00	53.00	99.00	172.00	294.00	455.00
062-00	Terapias de rehabilitación							
062-01	20 sesiones al mes (5 por semana)	0	57.00	114.00	221.00	372.00	676.00	1,102.00
062-02	12 sesiones al mes (3 por semana)	0	46.00	92.00	169.00	304.00	564.00	914.00
062-03	8 sesiones al mes(2 por semana)	0	36.00	70.00	124.00	228.00	429.00	732.00
062-04	4 sesiones al mes (1 por semana)	0	23.00	44.00	88.00	157.00	281.00	463.00
062-05	1 sesión	0	13.00	22.00	36.00	65.00	114.00	189.00
063-00	Estudios de Gabinete							
063-01	electro audiometria 140-03	0.00	364.00	364.00	364.00	364.00	728.00	1,105.00
064-00	Potenciales Evocados							
064-01	somato sensoriales n. Mediano 090-15	0.00	364.00	364.00	364.00	364.00	728.00	1,105.00
064-02	somato sensoriales n. Cubital 090-16	0.00	364.00	364.00	364.00	364.00	728.00	1,105.00
064-03	somato sensoriales n tibial 090-17	0.00	364.00	364.00	364.00	364.00	728.00	1,105.00
064-04	somato sensoriales de miembros 090-18	0.00	364.00	364.00	364.00	364.00	728.00	1,105.00
064-05	auditivos 090-19	0.00	290.00	290.00	290.00	290.00	584.00	884.00
064-06	visuales de campo total 090-20	0.00	290.00	290.00	290.00	290.00	584.00	884.00
064-07	visuales con hemiscampo 090-21	0.00	584.00	584.00	584.00	584.00	1,168.00	1,768.00
064-08	multimodales 090-22	0.00	1,313.00	1,313.00	1,313.00	1,313.00	2,626.00	3,977.00
064-09	mapeo neurológico medular 090-23	0.00	728.00	728.00	728.00	728.00	1,456.00	2,201.00
070-00	Medicina física y rehabilitación							
070-01	sesión de terapia física	0	13.00	14.00	31.00	49.00	86.00	126.00
070-02	sesión terapia ocupacional	0	13.00	17.00	31.00	49.00	91.00	156.00
070-03	sesión terapia psicológica	0	8.00	13.00	23.00	39.00	77.00	116.00
070-06	cardiometria por impedancia	0	23.00	36.00	78.00	138.00	243.00	373.00
070-07	valoración cardiaca por paquete:p. esfuerzo	0	81.00	146.00	274.00	485.00	841.00	1,303.00
070-08	monitoreo de control cardiaco	0	33.00	57.00	124.00	221.00	381.00	599.00
070-09	terapia del lenguaje	0	14.00	17.00	39.00	70.00	124.00	195.00
071-00	Pruebas Neuropsicologicas							
071-01	autismo	0	139.00	255.00	459.00	865.00	1,616.00	2,519.00
071-02	T D A H 1	0	118.00	220.00	413.00	770.00	1,360.00	2,070.00
071-03	T D A H 2	0	138.00	241.00	455.00	852.00	1,526.00	2,976.00
071-04	dismatias	0	134.00	241.00	455.00	848.00	1,515.00	2,886.00
071-05	deficiencia mental	0	135.00	250.00	475.00	879.00	1,560.00	2,373.00
071-06	trastornos de aprendizaje	0	138.00	237.00	467.00	861.00	1,534.00	2,878.00
071-07	síndromes (apraxia, agnosia, amnesia, demencia y prefront)	0	151.00	265.00	537.00	970.00	1,716.00	3,597.00
080-00	Gineco-obstetricia							
080-01	histerectomia abdominal	0	134.00	250.00	471.00	833.00	1,461.00	2,358.00
080-02	histerectomia vaginal	0	150.00	274.00	521.00	923.00	1,648.00	2,655.00
080-03	bartholinectomia	0	65.00	114.00	212.00	385.00	709.00	1,160.00
080-04	conización	0	69.00	134.00	247.00	437.00	770.00	1,248.00
080-05	resección alta o baja de cervix	0	65.00	127.00	247.00	430.00	762.00	1,218.00
080-06	debridación de absceso mamario	0	40.00	86.00	153.00	273.00	493.00	809.00
080-07	colpoperinografía (cirugía p/correc. est pelv)	0	124.00	235.00	419.00	790.00	1,482.00	2,561.00
080-08	reseccion de quistes y tumores benignos	0	153.00	296.00	537.00	953.00	1,685.00	2,743.00
080-09	drenaje de fondo de saco	0	55.00	112.00	205.00	359.00	619.00	975.00
080-10	reparación de fistulas vesico vaginales	0	49.00	92.00	181.00	330.00	607.00	1,022.00
080-11	excreses de nódulo mamario	0	53.00	111.00	203.00	359.00	631.00	992.00
080-12	extirpación de polipo cervical	0	65.00	124.00	233.00	419.00	779.00	1,273.00
080-13	laparoscopia	0	69.00	135.00	257.00	447.00	787.00	1,273.00
080-14	salpingoclasia (Programa Vertical P.F.)	0	69.00	156.00	295.00	468.00	738.00	1,114.00
080-15	salpingo ooforectomia	0	69.00	156.00	295.00	468.00	738.00	1,114.00
080-16	parto distocico	0	107.00	205.00	438.00	811.00	1,496.00	2,341.00
080-17	embarazo extrauterino	0	112.00	203.00	380.00	642.00	1,156.00	1,901.00
080-18	parto normal	0	126.00	233.00	462.00	811.00	1,417.00	2,817.00
080-19	cesarea	0	190.00	369.00	764.00	1,331.00	2,158.00	3,424.00
080-20	legrado	0	116.00	217.00	407.00	719.00	1,271.00	2,036.00
080-21	extirpación de quiste de ovario	0	124.00	235.00	446.00	796.00	1,316.00	2,096.00

SS		SECRETARÍA DE SALUD SERVICIOS DE SALUD DE COAHUILA DE ZARAGOZA DIRECCIÓN GENERAL DE ADMINISTRACIÓN TABULADOR AUTORIZADO DE SERVICIOS MÉDICO ASISTENCIALES 2017						
	Descripción	Niv. Exento	Nivel 1	Nivel 2	Nivel 3	Nivel 4	Nivel 5	Nivel 6
080-22	traqueoplastia	0	372.00	741.00	1,648.00	2,588.00	3,533.00	4,711.00
080-23	cerclaje de cérvix	0	372.00	741.00	1,648.00	2,588.00	3,533.00	4,711.00
080-24	conización de cérvix	0	372.00	741.00	1,648.00	2,588.00	3,533.00	4,711.00
080-25	cirugía abdominal no clasificada	0	1,482.00	2,964.00	6,598.00	10,386.00	14,131.00	18,946.00
080-26	miomectomía	0	741.00	1,482.00	3,297.00	5,184.00	7,069.00	9,421.00
080-27	tumoraciones anexiales	0	741.00	1,482.00	3,297.00	5,184.00	7,069.00	9,421.00
080-28	plastia tubaria	0	1,482.00	2,964.00	6,598.00	10,386.00	14,131.00	18,946.00
080-29	biopsia de glándula mamaria	0	372.00	741.00	1,648.00	2,588.00	3,533.00	4,711.00
080-30	metropiastia	0	1,110.00	2,223.00	4,945.00	7,777.00	10,602.00	14,131.00
080-31	cirugía menor dentro de quirófano	0	182.00	372.00	824.00	1,294.00	1,764.00	2,357.00
080-32	laparotomía exploradora	0	741.00	1,482.00	3,297.00	5,184.00	7,069.00	9,421.00
080-33	inseminación artificial	0	150.00	295.00	660.00	1,036.00	1,417.00	1,888.00
080-34	addeire	0	372.00	741.00	1,648.00	2,588.00	3,533.00	4,711.00
080-35	cesárea-histerectomía	0	1,482.00	2,964.00	6,598.00	10,386.00	14,131.00	18,946.00
080-36	colpocitisis	0	372.00	741.00	1,648.00	2,588.00	3,533.00	4,711.00
080-37	cuadrantectomía	0	741.00	1,482.00	3,297.00	5,184.00	7,069.00	9,421.00
080-38	extirpación de lipoma	0	182.00	372.00	824.00	1,294.00	1,764.00	2,357.00
080-39	extirpación quiste gardner	0	182.00	372.00	824.00	1,294.00	1,764.00	2,357.00
080-40	extirpación pólipos cervical	0	182.00	372.00	824.00	1,294.00	1,764.00	2,357.00
080-41	hemiooplastia	0	372.00	741.00	1,648.00	2,588.00	3,533.00	4,711.00
080-42	histeroscopia	0	372.00	741.00	1,648.00	2,588.00	3,533.00	4,711.00
080-43	histerotomía	0	372.00	741.00	1,648.00	2,588.00	3,533.00	4,711.00
080-44	histerotomía radical o ampliada	0	1,854.00	3,704.00	8,243.00	12,958.00	17,666.00	23,555.00
080-45	mastectomía radical	0	1,482.00	2,964.00	6,598.00	10,386.00	14,131.00	18,946.00
080-46	plastia de pared	0	372.00	741.00	1,648.00	2,588.00	3,533.00	4,711.00
080-47	reparación de fistula recto-vaginal	0	372.00	741.00	1,648.00	2,588.00	3,533.00	4,711.00
080-48	salpingo-ovariolisis y adherenciolisis	0	741.00	1,482.00	3,297.00	5,184.00	7,069.00	9,421.00
080-49	salpingectomía	0	372.00	741.00	1,648.00	2,588.00	3,533.00	4,711.00
080-50	suspensión de cúpula vaginal	0	372.00	741.00	1,648.00	2,588.00	3,533.00	4,711.00
080-51	uretropexia	0	372.00	741.00	1,648.00	2,588.00	3,533.00	4,711.00
080-52	servicio de transfusión fetal	0	77.00	150.00	330.00	521.00	709.00	943.00
080-53	servicio de monitorización fetal anteparto	0	46.00	88.00	202.00	315.00	426.00	564.00
080-54	amniocentesis	0	77.00	150.00	330.00	521.00	709.00	943.00
080-55	capacitación espermática	0	22.00	36.00	81.00	127.00	174.00	237.00
080-56	fotodensitometría radiológica	0	493.00	689.00	1,309.00	1,889.00	2,458.00	3,145.00
080-57	cariotipo en sangre periférica	0	150.00	295.00	660.00	1,036.00	1,417.00	1,888.00
080-58	cromatina sexual	0	46.00	92.00	205.00	325.00	446.00	592.00
080-59	cultivo líquido amniótico y tejidos	0	493.00	689.00	1,309.00	1,889.00	2,458.00	3,145.00
080-60	cryocirugía cervix uterino	0	166.00	312.00	689.00	1,082.00	1,476.00	1,966.00
080-61	asa diatérmica	0	212.00	429.00	961.00	1,515.00	2,064.00	2,752.00
080-62	mastografía	0	55.00	112.00	247.00	389.00	529.00	709.00
081-00	Paquetes de Gineco-obstetricia							
081-01	paq. traqueoplastia	0	631.00	1,261.00	2,803.00	4,406.00	6,007.00	8,008.00
081-02	paq. bartholinectomía o marzupialización	0	654.00	1,110.00	2,473.00	3,887.00	5,298.00	7,069.00
081-03	paq. himenectomía o aplicación de introito	0	372.00	741.00	1,648.00	2,588.00	3,533.00	4,711.00
081-04	paq. polipectomía	0	372.00	741.00	1,648.00	2,588.00	3,533.00	4,711.00
081-05	paq. cono cervical	0	666.00	1,333.00	2,971.00	4,664.00	6,360.00	8,477.00
081-06	paq. vaporización de cérvix con láser	0	446.00	892.00	1,980.00	3,110.00	4,246.00	5,654.00
081-07	paq. cerclaje	0	654.00	1,110.00	2,473.00	3,887.00	5,298.00	7,069.00
081-08	paq. legrado obstétrico	0	654.00	1,110.00	2,473.00	3,887.00	5,298.00	7,069.00
081-09	paq. legrado hemostático biopsia	0	654.00	1,110.00	2,473.00	3,887.00	5,298.00	7,069.00
081-10	paq. senequiolisis con aplicación de D.I.U.	0	654.00	1,110.00	2,473.00	3,887.00	5,298.00	7,069.00
081-11	paq. extracción de D.I.U. bajo anestesia (Prog. Vertical P.F.)	0	0.00	0.00	0.00	0.00	0.00	0.00
081-12	paq. laparoscopia diagnóstica	0	741.00	1,482.00	3,297.00	5,184.00	7,069.00	9,421.00
081-13	paq. O.T.B. de intervalo (Program Vertical P.F.)	0	0.00	0.00	0.00	0.00	0.00	0.00
081-14	paq. biopsia abierta de mama	0	923.00	1,854.00	4,121.00	6,477.00	8,832.00	11,778.00
081-15	paq. biopsia de piel	0	182.00	372.00	824.00	1,294.00	1,764.00	2,357.00

SS		SECRETARÍA DE SALUD SERVICIOS DE SALUD DE COAHUILA DE ZARAGOZA DIRECCIÓN GENERAL DE ADMINISTRACIÓN TABULADOR AUTORIZADO DE SERVICIOS MÉDICO ASISTENCIALES 2017						
	Descripción	Niv. Exento	Nivel 1	Nivel 2	Nivel 3	Nivel 4	Nivel 5	Nivel 6
081-16	paq. biopsia de ganglios	0	554.00	1,110.00	2,473.00	3,987.00	5,298.00	7,069.00
081-17	paq. resección de mamas supernumerarias	0	823.00	1,854.00	4,121.00	6,477.00	8,832.00	11,778.00
081-18	paq. extirpación de condilomas vulv. o vag.	0	281.00	554.00	1,238.00	1,944.00	2,652.00	3,533.00
081-19	paq. inseminación git-5vte	0	1,854.00	3,704.00	8,243.00	12,958.00	17,686.00	23,555.00
081-20	paq. Parto Normal	0	286.00	537.00	1,043.00	1,888.00	3,402.00	5,442.00
081-21	paq. Parto Distócico	0	265.00	516.00	1,022.00	1,888.00	3,476.00	5,541.00
081-22	paq. Cesárea	0	451.00	875.00	1,878.00	3,055.00	5,543.00	8,980.00
081-23	paq. Histerectomía Abdominal	0	385.00	738.00	1,407.00	2,584.00	4,719.00	7,674.00
081-24	paq. Histerectomía Vaginal	0	400.00	762.00	1,451.00	2,668.00	4,876.00	7,938.00
081-25	paq. Colpoperineoplastia	0	377.00	724.00	1,362.00	2,548.00	4,735.00	7,855.00
081-26	estudio colposcopico	0	13.00	22.00	33.00	52.00	83.00	131.00
081-27	paquete de mastografía y colposcopia	0	62.00	120.00	251.00	389.00	553.00	724.00
090-00	Neurología y neurocirugía							
090-01	punción lumbar	0	31.00	60.00	112.00	202.00	381.00	585.00
090-02	craneotomía	0	237.00	462.00	884.00	1,570.00	2,776.00	4,385.00
090-03	craniectomía	0	179.00	348.00	671.00	1,167.00	2,049.00	3,297.00
090-04	exploración de nervio periférico. plastias	0	112.00	212.00	408.00	732.00	1,284.00	2,048.00
090-05	meningoplastia	0	148.00	286.00	546.00	978.00	1,764.00	2,766.00
090-06	colocación de valvula pudens (con sonda)	0	361.00	701.00	1,364.00	2,417.00	4,273.00	6,783.00
090-08	tratamiento quirurgico de epilepsia	0	195.00	381.00	710.00	1,288.00	2,259.00	3,641.00
090-09	abordaje de columna cervical via anterior	0	237.00	462.00	884.00	1,570.00	2,776.00	4,385.00
090-10	cirugia transfenoidal	0	237.00	462.00	884.00	1,570.00	2,776.00	4,385.00
090-13	electroencefalografia	0	31.00	48.00	111.00	182.00	345.00	537.00
090-14	electromiografia	0	25.00	53.00	96.00	172.00	299.00	485.00
090-15	potenciales evocados	0	23.00	46.00	91.00	165.00	286.00	438.00
090-16	neurocirugia con rayo lesser	0	406.00	779.00	1,503.00	2,855.00	4,710.00	7,465.00
090-17	velocidad de conducción	0	17.00	36.00	69.00	120.00	212.00	330.00
090-18	mapeo cerebral con potenciales o bag.	0	46.00	86.00	168.00	299.00	537.00	848.00
100-00	Neumología							
100-01	punción transthoracica	0	25.00	49.00	99.00	179.00	316.00	483.00
100-02	toracotomía	0	153.00	294.00	562.00	989.00	1,723.00	2,795.00
100-03	toracotomía con resección	0	172.00	322.00	619.00	1,087.00	1,942.00	3,182.00
100-05	toractomía de proceso mediastinal	0	179.00	338.00	645.00	1,156.00	2,054.00	3,372.00
100-06	decorticación pulmonar	0	217.00	429.00	824.00	1,404.00	2,384.00	3,706.00
100-08	mioplastia	0	285.00	516.00	978.00	1,685.00	2,886.00	4,550.00
100-09	toracoplastia	0	168.00	270.00	621.00	1,045.00	1,758.00	2,738.00
100-10	pleurotomía	0	116.00	233.00	448.00	732.00	1,195.00	1,830.00
100-12	mediastinotomía	0	135.00	263.00	506.00	833.00	1,375.00	2,138.00
100-13	traqueostomía	0	53.00	112.00	202.00	383.00	766.00	1,335.00
100-14	broncoscopia con broscoscopia rigido diagnost.	0	23.00	46.00	88.00	156.00	270.00	426.00
100-15	broncoscopia con broscoscopia lavado terap.	0	23.00	46.00	88.00	156.00	270.00	426.00
100-16	fibrobroncoscopia cepillado lavado biopsia	0	23.00	46.00	88.00	153.00	265.00	416.00
100-17	fibrobroncoscopia biopsia transbronquial	0	23.00	46.00	88.00	153.00	259.00	416.00
100-18	fibrobroncoscopia lavado broncoalveolar	0	22.00	40.00	77.00	134.00	228.00	358.00
100-19	fibrobroncoscopia cepillado selectivo	0	23.00	46.00	88.00	153.00	265.00	416.00
100-20	fibrobroncoscopia biopsia puncion transbron.	0	22.00	38.00	77.00	134.00	233.00	360.00
100-21	fibroncoscopia extraccion de cuerpo extraño	0	31.00	65.00	116.00	205.00	369.00	589.00
100-22	toracoscopia toma de biopsia o muestr.de liq.	0	23.00	46.00	86.00	150.00	263.00	419.00
100-23	laringoscopia directa e indirecta	0	23.00	40.00	86.00	150.00	263.00	415.00
100-24	pruebas funcionales pulmonares y respirator.	0	13.00	23.00	38.00	70.00	134.00	217.00
100-26	pletismografia	0	46.00	86.00	165.00	295.00	537.00	855.00
110-00	Cirugía plástica y reconstructiva							
110-01	ritidectomía	0	415.00	755.00	1,459.00	1,840.00	2,315.00	7,498.00
110-02	fasiotomía	0	135.00	263.00	518.00	836.00	1,364.00	2,107.00
110-03	mamas de reducción	0	443.00	844.00	1,625.00	2,809.00	4,861.00	7,834.00
110-04	mamas en aumento	0	584.00	1,083.00	2,080.00	3,039.00	4,438.00	11,021.00
110-05	lipectomía abdominal	0	383.00	710.00	1,370.00	2,482.00	4,480.00	7,314.00

SS		SECRETARÍA DE SALUD SERVICIOS DE SALUD DE COAHUILA DE ZARAGOZA DIRECCIÓN GENERAL DE ADMINISTRACIÓN TABULADOR AUTORIZADO DE SERVICIOS MÉDICO ASISTENCIALES 2017						
	Descripción	Niv. Exento	Nivel 1	Nivel 2	Nivel 3	Nivel 4	Nivel 5	Nivel 6
110-06	blefaroplastia	0	642.00	1,290.00	2,474.00	3,734.00	5,646.00	12,861.00
110-07	otoplastia	0	192.00	352.00	671.00	1,231.00	2,267.00	3,770.00
110-08	mentoplastia	0	485.00	879.00	1,695.00	2,357.00	3,273.00	8,055.00
110-09	prognatismo	0	212.00	389.00	749.00	1,368.00	2,504.00	4,118.00
110-10	dermoabracion (peeling)	0	341.00	629.00	1,200.00	2,158.00	3,886.00	6,371.00
110-11	liposucción	0	592.00	1,083.00	2,080.00	3,084.00	4,564.00	11,235.00
110-12	colocación de expansores	0	192.00	348.00	671.00	1,238.00	2,293.00	3,805.00
110-13	maxilofacial	0	243.00	484.00	923.00	1,648.00	2,934.00	4,787.00
110-14	colgajos miocutaneos	0	156.00	315.00	585.00	1,126.00	2,162.00	3,706.00
110-15	colgajos	0	96.00	192.00	358.00	676.00	1,303.00	2,122.00
110-16	microcirugia	0	192.00	348.00	671.00	1,225.00	2,240.00	3,736.00
110-17	temorrafas	0	81.00	157.00	302.00	537.00	958.00	1,521.00
110-18	neurorrafas	0	65.00	126.00	237.00	419.00	749.00	1,193.00
110-19	procesos combinados	0	127.00	235.00	451.00	844.00	1,577.00	2,556.00
110-20	labio leporino y paladar endido	0	60.00	116.00	221.00	380.00	653.00	1,032.00
110-21	mastopexia	0	369.00	688.00	1,325.00	1,895.00	2,168.00	7,248.00
110-22	plastia umbilical	0	81.00	138.00	263.00	451.00	770.00	1,201.00
110-23	injertos de piel menores	0	81.00	156.00	295.00	554.00	1,044.00	1,752.00
110-24	injertos de piel mayores	0	195.00	381.00	741.00	1,316.00	2,347.00	3,770.00
110-25	cicatrices de manos	0	49.00	88.00	174.00	315.00	564.00	914.00
110-26	cicatrices mayores	0	70.00	138.00	270.00	485.00	876.00	1,398.00
110-27	plastia local (cicatrices mayores)	0	70.00	138.00	270.00	485.00	876.00	1,398.00
110-28	prótesis de mamas	0	584.00	1,083.00	2,080.00	3,039.00	4,438.00	11,021.00
110-29	obturador l. p. h.	0	345.00	406.00	585.00	795.00	1,083.00	1,398.00
120-00	Cirugía cardiovascular							
120-01	aplicación marcapaso temporal	0	57.00	107.00	203.00	358.00	631.00	982.00
120-02	aplicación marcapaso definitivo	0	135.00	257.00	498.00	871.00	1,528.00	2,410.00
120-03	coronariografía	0	60.00	114.00	212.00	373.00	658.00	1,043.00
120-04	coronarioplastia	0	241.00	455.00	827.00	1,461.00	2,589.00	4,172.00
120-05	trombolisis coronaria	0	237.00	455.00	827.00	1,461.00	2,589.00	4,172.00
120-06	plastia de valv. pulm. aorticamitral	0	204.00	373.00	701.00	1,278.00	2,323.00	3,673.00
120-07	estudio electrofisiológico (aas de. hu)	0	57.00	116.00	221.00	385.00	673.00	1,045.00
120-08	apexcardiograma	0	31.00	60.00	112.00	195.00	345.00	554.00
120-09	cateterismo cardiaco simple	0	86.00	153.00	290.00	506.00	883.00	1,381.00
120-10	cateterismo cardiaco con angiografía	0	111.00	189.00	369.00	641.00	1,121.00	1,737.00
120-11	angiografía de vasos perifericos	0	57.00	112.00	221.00	385.00	673.00	1,045.00
120-12	ecocardiograma simple	0	31.00	55.00	99.00	174.00	312.00	491.00
120-13	ecocardiograma con dopler	0	46.00	86.00	162.00	322.00	560.00	871.00
120-14	electrocardiograma en reposo	0	14.00	25.00	40.00	78.00	150.00	257.00
120-15	electrocardiograma de esfuerzo	0	23.00	36.00	77.00	138.00	259.00	406.00
120-16	fonocardiograma	0	25.00	46.00	91.00	165.00	290.00	455.00
120-17	corazón abierto	0	443.00	788.00	1,515.00	1,981.00	2,586.00	7,966.00
120-18	corazón cerrado y grandes vasos	0	393.00	716.00	1,375.00	1,739.00	2,185.00	7,241.00
120-19	aorta abdominal	0	225.00	398.00	754.00	1,348.00	2,418.00	3,765.00
120-20	prueba de esfuerzo	0	23.00	36.00	78.00	138.00	250.00	381.00
120-21	cirugia vascular de abdomen y torax	0	286.00	524.00	1,004.00	1,810.00	3,253.00	5,353.00
120-22	simpatectomia	0	148.00	257.00	493.00	899.00	1,622.00	2,530.00
120-23	cirugia vascular periférica	0	157.00	315.00	599.00	992.00	1,648.00	2,530.00
120-24	derivación atrioventricular	0	157.00	315.00	599.00	992.00	1,648.00	2,530.00
120-25	anillos vasculares	0	966.00	1,286.00	1,608.00	1,929.00	2,573.00	3,215.00
130-00	Oftalmología							
130-01	cataratas	0	114.00	212.00	413.00	697.00	1,179.00	1,869.00
130-02	estrabismo	0	135.00	319.00	516.00	883.00	1,518.00	2,417.00
130-03	pterigion y pinguecula	0	79.00	150.00	282.00	521.00	861.00	1,598.00
130-04	retina	0	153.00	294.00	562.00	970.00	1,685.00	2,708.00
130-05	chalazion	0	49.00	88.00	172.00	315.00	575.00	936.00
130-06	dacriocistectomia	0	88.00	172.00	322.00	592.00	1,083.00	1,745.00

SECRETARIA DE SALUD								
SERVICIOS DE SALUD DE COAHUILA DE ZARAGOZA								
DIRECCIÓN GENERAL DE ADMINISTRACIÓN								
TABULADOR AUTORIZADO DE SERVICIOS MÉDICO ASISTENCIALES 2017								
	Descripción	Niv. Exento	Nivel 1	Nivel 2	Nivel 3	Nivel 4	Nivel 5	Nivel 6
130-07	entropión y ectopión (y quemadura)	0	88.00	172.00	322.00	592.00	1,083.00	1,745.00
130-08	extracción de cuerpos extraños	0	31.00	53.00	99.00	182.00	338.00	546.00
130-09	glaucoma	0	128.00	256.00	493.00	863.00	1,480.00	2,327.00
130-10	graduación de lentes	0	14.00	23.00	40.00	78.00	150.00	256.00
130-11	fotocoagulación (rayo laser)	0	33.00	60.00	116.00	228.00	443.00	785.00
130-12	sondeo	0	13.00	23.00	38.00	77.00	136.00	237.00
130-13	electronestacnografia	0	36.00	70.00	136.00	259.00	493.00	876.00
130-14	ajustes de amazon de lentes	0	17.00	33.00	70.00	134.00	250.00	407.00
130-15	fluorangiografia	0	38.00	77.00	148.00	283.00	476.00	785.00
130-16	trasplante de córnea	0	281.00	568.00	975.00	1,855.00	3,520.00	5,816.00
130-17	reconstrucción palpebral	0	88.00	172.00	322.00	592.00	1,083.00	1,745.00
130-18	protesis oculares	0	96.00	195.00	352.00	480.00	594.00	787.00
130-19	Profundidad de Campo	0	13.00	23.00	36.00	65.00	116.00	205.00
130-20	Esteropsis	0	13.00	23.00	36.00	65.00	116.00	205.00
130-21	Percepcion cromatica	0	13.00	23.00	36.00	65.00	116.00	205.00
130-22	Estudio de Campos Visuales	0	31.00	49.00	111.00	192.00	345.00	537.00
140-00	Otorrinolaringología							
140-01	extracción de cuerpos extraños en quirófano	0	77.00	153.00	282.00	529.00	992.00	1,633.00
140-02	extracción de cuerpos extr. sin tec.quirur.	0	13.00	25.00	46.00	81.00	150.00	247.00
140-03	audiometria tonal logoaudiometria impedanciom.	0	17.00	36.00	77.00	138.00	256.00	407.00
140-04	electronistangiografia	0	22.00	38.00	78.00	138.00	250.00	406.00
140-05	paracentesis del timpano	0	31.00	55.00	107.00	192.00	358.00	607.00
140-06	colocacion del tubo de ventilación	0	65.00	153.00	233.00	438.00	824.00	1,426.00
140-07	timpanotomia exploradora	0	78.00	156.00	282.00	529.00	992.00	1,609.00
140-08	mingioplastia	0	120.00	228.00	437.00	782.00	1,333.00	2,155.00
140-09	timpanoplastia	0	88.00	168.00	312.00	594.00	1,144.00	1,971.00
140-10	mastoidectomia simple	0	127.00	250.00	455.00	853.00	1,596.00	2,890.00
140-11	mastoidectomia con timpanoplastia	0	189.00	369.00	688.00	1,179.00	2,089.00	3,392.00
140-12	tratamiento quirurgico de paralisis facial	0	192.00	348.00	671.00	1,218.00	2,220.00	3,641.00
140-13	mastoidectomia radical	0	148.00	243.00	451.00	810.00	1,451.00	2,357.00
140-14	estapedectomia	0	86.00	153.00	295.00	562.00	1,069.00	1,777.00
140-15	labyrinthectomia	0	116.00	205.00	406.00	748.00	1,375.00	2,253.00
140-16	tratamiento quirurgico de tumores m.de oido	0	148.00	285.00	516.00	975.00	1,854.00	3,160.00
140-17	tratamiento quirurgico de tumores b.de oido	0	114.00	202.00	360.00	694.00	1,325.00	2,237.00
140-18	trat.quirur.de absceso otogeno endocraneano	0	124.00	243.00	480.00	902.00	1,784.00	3,102.00
140-19	trat.quir.estenosis del conduct.audtiv.ext.	0	116.00	205.00	406.00	748.00	1,375.00	2,253.00
140-20	trat.quir. malformaciones congenitas de oido	0	116.00	205.00	406.00	748.00	1,375.00	2,175.00
140-21	cirugia de polpos nasales	0	114.00	212.00	413.00	686.00	1,071.00	1,654.00
140-22	ligadura trans-antral de la arteria max.int.	0	96.00	174.00	338.00	607.00	1,089.00	1,784.00
140-23	ligadura de carotida externa	0	96.00	174.00	338.00	607.00	1,089.00	1,784.00
140-24	debridacion de hematoma y/o absceso sep.nasal	0	57.00	114.00	221.00	407.00	749.00	1,234.00
140-25	tratamiento quirurgico de sequias	0	78.00	134.00	247.00	455.00	841.00	1,438.00
140-26	tratamiento de fractura nasal	0	38.00	81.00	153.00	273.00	485.00	789.00
140-27	tratamiento quirurgico atresia coanal	0	165.00	295.00	572.00	1,045.00	1,929.00	3,195.00
140-28	corrección quirurgico septum nasal	0	99.00	192.00	361.00	637.00	1,110.00	1,755.00
140-29	rinoplastia	0	554.00	1,110.00	2,135.00	3,419.00	5,467.00	13,200.00
140-30	rinoseptumplastia	0	241.00	471.00	914.00	1,648.00	2,969.00	4,776.00
140-31	tratamiento quirurgico de perforaciones dent.	0	182.00	354.00	676.00	1,182.00	2,080.00	3,337.00
140-32	extirpación de tumores benignos en fosas nas.	0	77.00	138.00	270.00	491.00	884.00	1,438.00
140-33	tratamiento quirurgico de angiofibroma nasfar	0	134.00	247.00	469.00	867.00	1,608.00	2,652.00
140-34	tratamiento quir. de sinusitis front.y/o et.	0	157.00	295.00	572.00	997.00	1,745.00	2,821.00
140-35	trat.quir.de sinusitis maxilar (caldwell luc)	0	88.00	172.00	326.00	554.00	944.00	1,496.00
140-36	trat.quir.del laberinto etmoidal	0	135.00	256.00	491.00	863.00	1,504.00	2,435.00
140-37	maxilectomia	0	165.00	295.00	572.00	1,045.00	1,929.00	3,195.00
140-38	amigdalectomia con o sin adenoidectomia	0	77.00	148.00	274.00	516.00	937.00	1,528.00
140-39	debridacion de abscesos faringoamigdalinos	0	69.00	146.00	247.00	437.00	770.00	1,231.00
140-40	tratamiento quirurgico de ranula	0	116.00	205.00	406.00	749.00	1,381.00	2,275.00

SECRETARÍA DE SALUD								
SERVICIOS DE SALUD DE COAHUILA DE ZARAGOZA								
DIRECCIÓN GENERAL DE ADMINISTRACIÓN								
TABULADOR AUTORIZADO DE SERVICIOS MÉDICO ASISTENCIALES 2017								
	Descripción	Niv. Exento	Nivel 1	Nivel 2	Nivel 3	Nivel 4	Nivel 5	Nivel 6
140-41	extirpación de glándula submaxilar	0	134.00	247.00	469.00	867.00	1,608.00	2,652.00
140-42	oclusión de fistula orofaríngea	0	49.00	88.00	174.00	322.00	584.00	914.00
140-43	taponamiento nasal	0	23.00	40.00	78.00	146.00	263.00	443.00
140-44	laringofisura	0	77.00	138.00	270.00	486.00	876.00	1,426.00
140-45	trat.quir.de la parálisis de los abd.larínge	0	165.00	295.00	572.00	1,045.00	1,929.00	3,195.00
140-46	laringostomía (resoluciones de las est.lar.)	0	165.00	295.00	572.00	1,045.00	1,929.00	3,195.00
140-47	laringectomía total	0	182.00	354.00	678.00	1,182.00	2,080.00	3,337.00
140-48	laringectomías parciales	0	165.00	295.00	572.00	1,045.00	1,929.00	3,195.00
140-49	procedimientos reconstructivos (colgajos lar)	0	77.00	138.00	270.00	486.00	876.00	1,407.00
140-50	trat.quir.de remanentes embrionarios del cue.	0	165.00	295.00	572.00	1,045.00	1,929.00	3,195.00
140-51	laringoscopia dir.expl.microscopia de laringe	0	22.00	33.00	70.00	134.00	250.00	416.00
140-52	obturadores por maxilectomía	0	165.00	295.00	572.00	1,045.00	1,929.00	3,195.00
140-53	rincotomía protesis nasal	0	38.00	81.00	153.00	273.00	486.00	788.00
141-00	Paquetes de Otorrinolaringología							
141-01	Extracción de c/Extraño Nasal	0	81.00	166.00	315.00	584.00	1,102.00	1,823.00
141-02	Cirugía Polipos Nasales	0	127.00	250.00	469.00	779.00	1,303.00	2,070.00
141-03	Trat. de Fractura Nasal	0	60.00	126.00	241.00	443.00	810.00	1,358.00
141-04	C. Qx. Septum Nasal	0	148.00	280.00	530.00	954.00	1,703.00	2,753.00
141-05	Rinoseptoplastia	0	274.00	538.00	1,036.00	1,899.00	3,410.00	5,539.00
141-06	Sinusitis Maxilar Cadwel	0	148.00	282.00	553.00	976.00	1,737.00	2,838.00
141-07	Amigdalectomía con o sin adenoidectomía.	0	156.00	302.00	543.00	1,082.00	2,003.00	3,349.00
150-00	Urología							
150-01	nefrectomía	0	211.00	398.00	762.00	1,343.00	2,358.00	3,823.00
150-02	pielotomía	0	179.00	338.00	653.00	1,140.00	1,994.00	3,227.00
150-03	cistostomía	0	112.00	217.00	408.00	811.00	1,406.00	2,279.00
150-04	prostatectomía	0	179.00	338.00	653.00	1,187.00	2,155.00	3,524.00
150-05	corrección de reflujo vesicouretral	0	157.00	302.00	575.00	997.00	1,737.00	2,790.00
150-06	dilatación uretral	0	57.00	120.00	217.00	416.00	819.00	1,375.00
150-07	punción de absceso prostático	0	49.00	91.00	174.00	326.00	618.00	989.00
150-08	orquitectomía	0	120.00	233.00	443.00	754.00	1,292.00	2,049.00
150-09	meatotomías	0	57.00	116.00	217.00	416.00	810.00	1,351.00
150-10	dialisis peritoneal (con equipo)	0	204.00	413.00	787.00	1,429.00	2,605.00	4,220.00
150-11	dialisis peritoneal (sin equipo)	0	156.00	302.00	585.00	1,087.00	1,927.00	3,128.00
150-12	hemodialisis (con equipo)	0	99.00	181.00	352.00	680.00	1,231.00	2,049.00
150-13	hemodialisis	0	13.00	23.00	38.00	77.00	148.00	257.00
150-14	extirpación de tumores retroperitoneales	0	138.00	263.00	506.00	867.00	1,495.00	2,418.00
150-15	extirpación de tumores renales	0	138.00	263.00	506.00	867.00	1,495.00	2,418.00
150-16	biopsia renal percutánea	0	77.00	153.00	290.00	572.00	1,132.00	1,842.00
150-17	trasplante renal	0	2,848.00	5,693.00	10,950.00	13,252.00	18,034.00	65,718.00
150-18	litotripsia	0	3,559.00	7,115.00	13,692.00	13,892.00	13,892.00	15,725.00
150-19	colocación de cateter blando	0	204.00	413.00	787.00	1,580.00	3,084.00	4,220.00
150-20	colocación de cater para hemodialisis	0	99.00	181.00	352.00	680.00	1,231.00	2,049.00
150-21	excresis de quiste de epididimo	0	23.00	46.00	86.00	156.00	290.00	469.00
150-22	protesis testiculares	0	608.00	673.00	1,027.00	1,580.00	2,465.00	3,426.00
151-00	Paquetes de Urología							
151-01	Prostatectomía	0	462.00	859.00	1,646.00	3,067.00	5,556.00	9,279.00
160-00	Ortopedia, amputación o desarticulación							
160-01	brazo	0	107.00	202.00	381.00	641.00	1,071.00	1,680.00
160-02	antebrazo	0	116.00	228.00	437.00	738.00	1,256.00	1,966.00
160-03	muslo	0	148.00	282.00	546.00	935.00	1,594.00	2,532.00
160-04	pierna	0	138.00	265.00	520.00	883.00	1,512.00	2,392.00
160-05	mano	0	86.00	172.00	341.00	554.00	906.00	1,388.00
160-06	pie	0	114.00	212.00	413.00	695.00	1,162.00	1,830.00
160-07	dedo	0	25.00	49.00	91.00	179.00	338.00	564.00
160-08	ortejo	0	25.00	49.00	91.00	179.00	338.00	564.00
161-00	Artrodesis							
161-01	hombro	0	157.00	312.00	585.00	1,022.00	1,778.00	2,844.00

SECRETARÍA DE SALUD								
SERVICIOS DE SALUD DE COAHUILA DE ZARAGOZA								
DIRECCIÓN GENERAL DE ADMINISTRACIÓN								
TABULADOR AUTORIZADO DE SERVICIOS MÉDICO ASISTENCIALES 2017								
	Descripción	Niv. Exento	Nivel 1	Nivel 2	Nivel 3	Nivel 4	Nivel 5	Nivel 6
161-02	columna	0	165.00	319.00	607.00	1,061.00	1,846.00	2,934.00
161-03	cadere	0	169.00	338.00	606.00	1,079.00	1,921.00	3,159.00
161-04	artrotroneumografía	0	57.00	111.00	203.00	385.00	749.00	1,225.00
161-05	artrodesis	0	203.00	389.00	750.00	1,313.00	2,301.00	3,680.00
162-00	Coxartrosis y gonardrosis							
162-01	total	0	165.00	319.00	607.00	1,061.00	1,846.00	2,934.00
162-02	parcial	0	156.00	303.00	582.00	1,013.00	1,755.00	2,809.00
163-00	Fractura de cadere							
163-01	artroplastia total	0	174.00	338.00	645.00	1,139.00	1,961.00	3,159.00
163-02	artroplastia parcial	0	146.00	273.00	529.00	910.00	1,570.00	2,474.00
163-03	osteosintesis	0	203.00	385.00	749.00	1,308.00	2,293.00	3,667.00
163-04	elongación osea	0	174.00	338.00	645.00	1,139.00	1,961.00	3,159.00
163-05	extirpación discal	0	174.00	338.00	645.00	1,156.00	2,054.00	3,263.00
163-06	laminectomía	0	217.00	416.00	810.00	1,428.00	2,504.00	3,968.00
164-00	Hallus valgus							
164-01	unilateral	0	78.00	150.00	282.00	506.00	910.00	1,452.00
164-02	bilateral	0	111.00	204.00	393.00	694.00	1,216.00	1,921.00
165-00	Luxaciones glenohumeral							
165-01	miembro torácico reducción manual	0	60.00	120.00	225.00	406.00	718.00	1,160.00
165-02	miembro torácico reducción quirúrgica	0	126.00	237.00	460.00	811.00	1,438.00	2,275.00
165-03	radiocarpiana reducción manual	0	48.00	91.00	174.00	302.00	528.00	827.00
165-04	radiocarpiana reduc. quirúrgica	0	138.00	270.00	516.00	910.00	1,625.00	2,629.00
165-05	dedos reducción manual	0	38.00	78.00	150.00	265.00	471.00	755.00
165-06	dedos reducción quirúrgica	0	78.00	153.00	282.00	499.00	900.00	1,461.00
165-07	miembro pélvico reducción manual	0	89.00	134.00	247.00	430.00	762.00	1,201.00
165-08	miembro pélvico reducción quirúrgica	0	168.00	315.00	603.00	1,087.00	1,888.00	3,024.00
165-09	rodilla reducción manual	0	53.00	111.00	202.00	361.00	671.00	1,110.00
165-10	rodilla reducción quirúrgica	0	148.00	273.00	516.00	910.00	1,625.00	2,629.00
165-11	tobillo reducción manual	0	38.00	78.00	148.00	257.00	462.00	774.00
165-12	tobillo reducción quirúrgica	0	91.00	172.00	322.00	562.00	992.00	1,606.00
165-13	pie reducción manual	0	57.00	116.00	225.00	409.00	750.00	1,234.00
165-14	pie reducción quirúrgica	0	148.00	290.00	554.00	991.00	1,756.00	2,830.00
165-15	columna reducción manual	0	60.00	120.00	225.00	406.00	718.00	1,167.00
165-16	columna reducción quirúrgica	0	165.00	302.00	582.00	1,043.00	1,858.00	2,969.00
165-17	realización de férulas de yeso	0	8.00	13.00	14.00	31.00	57.00	114.00
166-00	Osteopatía							
166-01	humero	0	148.00	282.00	546.00	943.00	1,632.00	2,575.00
166-02	codo	0	157.00	312.00	599.00	1,036.00	1,789.00	2,865.00
166-03	antebrazo	0	148.00	282.00	546.00	943.00	1,632.00	2,575.00
166-04	mano	0	157.00	315.00	599.00	1,036.00	1,789.00	2,865.00
166-05	dedo	0	127.00	243.00	469.00	833.00	1,476.00	2,337.00
166-06	cadere	0	165.00	315.00	611.00	1,067.00	1,856.00	2,941.00
166-07	femur	0	146.00	273.00	529.00	910.00	1,570.00	2,474.00
166-08	rodilla	0	146.00	273.00	529.00	910.00	1,570.00	2,474.00
166-09	tibia y/o perone	0	146.00	273.00	529.00	910.00	1,570.00	2,474.00
166-10	tobillo	0	157.00	312.00	585.00	1,022.00	1,778.00	2,844.00
166-11	pie	0	157.00	312.00	585.00	1,022.00	1,778.00	2,844.00
166-12	columna	0	165.00	325.00	629.00	1,139.00	2,054.00	3,351.00
167-00	Osteosintesis							
167-01	humero	0	120.00	243.00	469.00	811.00	1,414.00	2,278.00
167-02	codo	0	120.00	236.00	447.00	762.00	1,294.00	2,044.00
167-03	antebrazo	0	134.00	256.00	491.00	841.00	1,438.00	2,278.00
167-04	mano	0	120.00	236.00	447.00	762.00	1,294.00	2,044.00
167-05	dedo	0	120.00	236.00	447.00	762.00	1,294.00	2,044.00
167-06	cadere	0	120.00	270.00	520.00	894.00	1,528.00	2,427.00
167-07	femur	0	126.00	247.00	476.00	818.00	1,389.00	2,206.00
167-08	rodilla	0	134.00	247.00	476.00	818.00	1,389.00	2,206.00

SS		SECRETARÍA DE SALUD SERVICIOS DE SALUD DE COAHUILA DE ZARAGOZA DIRECCIÓN GENERAL DE ADMINISTRACIÓN TABULADOR AUTORIZADO DE SERVICIOS MÉDICO ASISTENCIALES 2017						
	Descripción	Niv. Exento	Nivel 1	Nivel 2	Nivel 3	Nivel 4	Nivel 5	Nivel 6
167-09	menisectomía	0	135.00	263.00	506.00	867.00	1,486.00	2,358.00
167-10	tibia y/o perone	0	126.00	247.00	476.00	818.00	1,398.00	2,206.00
167-11	tobillo	0	120.00	236.00	447.00	782.00	1,294.00	2,044.00
167-12	pie	0	120.00	236.00	447.00	782.00	1,294.00	2,044.00
167-13	columna	0	138.00	270.00	520.00	884.00	1,528.00	2,427.00
167-14	menisectomía y coloc. de prótesis ortopédica	0	135.00	263.00	506.00	867.00	1,486.00	2,358.00
167-15	liberación de canal	0	165.00	302.00	582.00	1,043.00	1,858.00	2,969.00
168-00	Osteotomía							
168-01	húmero	0	126.00	243.00	469.00	809.00	1,372.00	2,170.00
168-02	codo	0	111.00	212.00	408.00	694.00	1,165.00	1,830.00
168-03	antebrazo	0	135.00	263.00	516.00	876.00	1,486.00	2,380.00
168-04	mano	0	138.00	270.00	528.00	906.00	1,560.00	2,452.00
168-05	dedo	0	127.00	250.00	486.00	833.00	1,427.00	2,240.00
168-06	cadena	0	153.00	294.00	572.00	989.00	1,707.00	2,691.00
168-07	fémur	0	135.00	263.00	516.00	876.00	1,486.00	2,380.00
168-08	rodilla	0	134.00	250.00	486.00	833.00	1,427.00	2,240.00
168-09	tibia y/o perone	0	135.00	263.00	516.00	876.00	1,486.00	2,380.00
168-10	tobillo	0	138.00	270.00	528.00	906.00	1,560.00	2,452.00
168-11	pie	0	138.00	270.00	528.00	906.00	1,560.00	2,452.00
168-12	columna	0	165.00	319.00	603.00	1,045.00	1,823.00	2,916.00
168-13	prótesis dactilar	0	212.00	265.00	385.00	645.00	1,082.00	1,598.00
169-00	Raspa secuestrectomía							
169-01	húmero	0	126.00	243.00	469.00	809.00	1,372.00	2,170.00
169-02	codo	0	120.00	236.00	447.00	782.00	1,294.00	2,044.00
169-03	antebrazo	0	126.00	243.00	469.00	809.00	1,372.00	2,170.00
169-04	mano	0	120.00	236.00	447.00	782.00	1,294.00	2,044.00
169-05	dedo	0	120.00	236.00	447.00	782.00	1,294.00	2,044.00
169-06	cadena	0	135.00	263.00	506.00	867.00	1,486.00	2,358.00
169-07	fémur	0	124.00	243.00	469.00	809.00	1,372.00	2,170.00
169-08	rodilla	0	126.00	243.00	469.00	809.00	1,372.00	2,170.00
169-09	tibia y/o perone	0	126.00	243.00	469.00	809.00	1,372.00	2,170.00
169-10	pie	0	111.00	212.00	408.00	676.00	1,126.00	1,777.00
169-11	columna	0	146.00	273.00	529.00	910.00	1,570.00	2,474.00
169-12	vendas de yeso c/u (reposición)	0	8.00	13.00	14.00	31.00	57.00	114.00
169-80	tobillo	0	55.00	89.00	195.00	377.00	724.00	1,184.00
171-00	Cirugía pediátrica							
171-01	hernioplastia inguinal simple	0	88.00	166.00	322.00	606.00	1,144.00	1,890.00
171-02	hernioplastia inguinal doble	0	150.00	273.00	528.00	922.00	1,609.00	2,596.00
171-03	hernioplastia umbilical	0	81.00	136.00	263.00	447.00	762.00	1,193.00
171-04	hernioplastia diafragmática	0	148.00	265.00	516.00	899.00	1,570.00	2,518.00
171-06	piloroctomía	0	127.00	243.00	469.00	811.00	1,406.00	2,270.00
171-07	desinvaginación del intestino	0	138.00	263.00	506.00	865.00	1,481.00	2,362.00
171-08	intervención del intestino	0	153.00	286.00	549.00	944.00	1,641.00	2,649.00
171-09	intervenciones esplénicas	0	172.00	325.00	629.00	1,097.00	1,921.00	3,060.00
171-10	intervenciones hepáticas	0	212.00	406.00	779.00	1,368.00	2,405.00	3,853.00
171-11	intervenciones biliares	0	179.00	338.00	645.00	1,139.00	1,981.00	3,182.00
171-12	atresias de intestino	0	179.00	338.00	645.00	1,139.00	1,981.00	3,182.00
171-13	esplenectomía	0	148.00	273.00	529.00	910.00	1,570.00	2,495.00
171-14	anastomosis de hígado, riñón y t. digestivo	0	204.00	381.00	738.00	1,305.00	2,308.00	3,719.00
171-15	atresia de esófago	0	179.00	338.00	645.00	1,140.00	2,010.00	3,236.00
171-16	tumorectomías abdominales	0	174.00	330.00	641.00	1,121.00	1,960.00	3,160.00
171-17	atresia rectal alta	0	174.00	330.00	641.00	1,139.00	2,010.00	3,237.00
171-18	atresia rectal baja	0	174.00	330.00	641.00	1,114.00	1,942.00	3,137.00
171-19	colostomía	0	124.00	237.00	451.00	774.00	1,317.00	2,115.00
171-20	descenso	0	217.00	419.00	811.00	1,438.00	2,642.00	4,116.00
171-22	ano cubierto	0	166.00	315.00	603.00	1,053.00	1,846.00	2,934.00
171-23	ano húmedo	0	166.00	315.00	603.00	1,053.00	1,846.00	2,934.00

SS		SECRETARIA DE SALUD SERVICIOS DE SALUD DE COAHUILA DE ZARAGOZA DIRECCIÓN GENERAL DE ADMINISTRACIÓN TABULADOR AUTORIZADO DE SERVICIOS MÉDICO ASISTENCIALES 2017						
	Descripción	Niv. Exento	Nivel 1	Nivel 2	Nivel 3	Nivel 4	Nivel 5	Nivel 6
171-25	oclusión intestinal	0	179.00	338.00	645.00	1,139.00	1,981.00	3,182.00
171-26	fistula recto urinaria	0	179.00	338.00	645.00	1,140.00	2,010.00	3,236.00
171-27	quiste ideopático	0	179.00	338.00	642.00	1,180.00	2,089.00	3,372.00
171-28	perforación de intestino	0	185.00	303.00	585.00	1,014.00	1,756.00	2,930.00
171-29	adherencias intestinales	0	192.00	361.00	701.00	1,234.00	2,170.00	3,505.00
171-30	absceso residual de pared abdominal	0	40.00	78.00	153.00	286.00	524.00	827.00
171-31	quiste tirogloso	0	91.00	179.00	341.00	672.00	1,329.00	2,253.00
171-32	milectomia	0	128.00	256.00	476.00	900.00	1,707.00	2,857.00
171-33	eventraciones. bridas. resección	0	127.00	243.00	469.00	809.00	1,372.00	2,206.00
171-34	exonfalos simples	0	148.00	273.00	529.00	910.00	1,570.00	2,495.00
171-35	exonfalos en dos tiempos	0	179.00	338.00	645.00	1,139.00	1,981.00	3,182.00
171-36	estenosis uretero pielica unilateral	0	1,210.00	1,613.00	2,018.00	2,419.00	3,227.00	4,035.00
171-37	estenosis uretero pielica bilateral: plastia bilateral	0	1,613.00	2,150.00	2,690.00	3,227.00	4,303.00	5,376.00
171-38	fistula branquial (resección de fistula)	0	788.00	1,053.00	1,316.00	1,639.00	2,223.00	2,831.00
171-39	frenillo lingual corto: frenilectomia	0	615.00	819.00	1,023.00	1,230.00	1,639.00	2,046.00
171-40	hipospedias: plastia de uretra peneana	0	1,316.00	1,755.00	1,316.00	2,631.00	3,507.00	4,384.00
171-41	desimvagnación por taxis	0	1,053.00	1,404.00	1,755.00	2,103.00	2,807.00	3,507.00
172-00	Cirugía cardiovascular pediátrica							
172-01	blalock	0	166.00	302.00	582.00	1,069.00	1,966.00	3,237.00
172-02	anastomosis troncovenoso auricular derecho	0	166.00	302.00	582.00	1,069.00	1,966.00	3,237.00
172-03	anastomosis sistemático pulmonar	0	166.00	302.00	582.00	1,069.00	1,966.00	3,237.00
172-04	bandaje de arteria pulmonar	0	166.00	302.00	582.00	1,069.00	1,966.00	3,237.00
172-05	waterston	0	166.00	302.00	582.00	1,066.00	1,825.00	3,177.00
172-06	drenaje de arteria pulmonar	0	166.00	302.00	582.00	1,069.00	1,966.00	3,237.00
172-07	derivación espleno renal	0	166.00	302.00	582.00	1,069.00	1,966.00	3,237.00
172-08	coartectomia	0	153.00	281.00	537.00	982.00	1,801.00	2,969.00
172-09	rastelli	0	153.00	281.00	537.00	982.00	1,801.00	2,969.00
172-10	rastelli con tubo valvulado	0	286.00	524.00	1,004.00	1,834.00	3,359.00	5,556.00
172-11	substitución valvular (sin protesis)	0	286.00	524.00	1,004.00	1,834.00	3,359.00	5,556.00
172-12	comisurotomia	0	286.00	524.00	1,004.00	1,834.00	3,359.00	5,556.00
172-13	septostomia de raskin	0	286.00	524.00	1,004.00	1,834.00	3,359.00	5,556.00
172-14	septostomia transauricular	0	286.00	524.00	1,004.00	1,834.00	3,359.00	5,556.00
172-15	anastomosis y blalock	0	286.00	524.00	1,004.00	1,834.00	3,359.00	5,556.00
172-16	venocarvoportografia	0	153.00	281.00	537.00	982.00	1,801.00	2,969.00
172-17	resección paquete varicoso	0	153.00	281.00	537.00	982.00	1,801.00	2,969.00
172-18	conección de fistula	0	153.00	281.00	537.00	982.00	1,801.00	3,024.00
172-19	esplenoportografia	0	153.00	281.00	537.00	982.00	1,801.00	2,969.00
172-22	correc. drenaje anomalo tot. venas pulm. cierre	0	286.00	524.00	1,004.00	1,834.00	3,359.00	5,556.00
172-23	sección y sutura de conducto p.c.a.	0	250.00	471.00	1,004.00	1,834.00	3,359.00	5,556.00
172-24	cierre de c.i.v.	0	166.00	302.00	582.00	1,069.00	1,966.00	3,237.00
172-25	corrección transposición de grandes vasos tgr	0	166.00	302.00	582.00	1,069.00	1,966.00	3,237.00
172-26	corrección total de enfermedad de ebstein	0	166.00	302.00	582.00	1,069.00	1,966.00	3,237.00
172-27	corrección total del canal a.v.	0	166.00	302.00	582.00	1,069.00	1,966.00	3,237.00
172-28	fistula y blalock izquierdo modificado	0	250.00	471.00	1,004.00	1,834.00	3,359.00	5,556.00
173-00	Neumología pediátrica							
173-01	gasometria	0	8.00	14.00	31.00	45.00	77.00	116.00
173-02	pruebas funcionales respiratorias	0	17.00	31.00	60.00	111.00	189.00	290.00
174-00	Neurocirugía pediátrica							
174-01	quiste pilonidal	0	96.00	192.00	372.00	621.00	1,045.00	1,632.00
174-02	laminectomia	0	81.00	165.00	312.00	521.00	876.00	1,375.00
174-03	plastia de meningocele	0	81.00	165.00	312.00	521.00	876.00	1,375.00
174-04	plastia de meningocele craneano	0	92.00	181.00	352.00	582.00	982.00	1,535.00
174-05	murcelación	0	92.00	181.00	352.00	582.00	982.00	1,535.00
174-06	craneoplastia	0	77.00	146.00	274.00	482.00	779.00	1,203.00
174-07	craneotomia o craneiectomia	0	148.00	274.00	530.00	902.00	1,521.00	2,376.00
174-08	derivación de liquido cefalorraquideo	0	92.00	189.00	369.00	619.00	1,036.00	1,609.00
174-09	colocación de reservorio de omaya	0	991.00	1,323.00	1,651.00	1,981.00	2,642.00	3,305.00

SECRETARIA DE SALUD								
SERVICIOS DE SALUD DE COAHUILA DE ZARAGOZA								
DIRECCIÓN GENERAL DE ADMINISTRACIÓN								
TABULADOR AUTORIZADO DE SERVICIOS MÉDICO ASISTENCIALES 2017								
	Descripción	Niv. Exento	Nivel 1	Nivel 2	Nivel 3	Nivel 4	Nivel 5	Nivel 6
174-10	colocación de deriv ventricular periton	0	991.00	1,323.00	1,651.00	1,981.00	2,642.00	3,305.00
175-00	Urología pediátrica							
175-01	dialisis peritoneal con equipo	0	49.00	86.00	174.00	322.00	584.00	953.00
175-02	dialisis peritoneal sin equipo	0	13.00	23.00	38.00	77.00	138.00	247.00
175-03	hemodialis con equipo	0	49.00	86.00	174.00	322.00	584.00	953.00
175-04	hemodialis sin equipo	0	13.00	23.00	38.00	77.00	138.00	247.00
175-05	biopsia renal	0	49.00	96.00	181.00	326.00	594.00	966.00
175-07	trasplante de riñon-receptor	0	296.00	524.00	1,004.00	1,834.00	3,359.00	5,556.00
175-08	trasplante de riñon-donador	0	153.00	281.00	537.00	982.00	1,801.00	2,969.00
175-09	orquidopexia unilateral	0	112.00	217.00	406.00	741.00	1,364.00	2,237.00
175-10	orquidopexia bilateral	0	174.00	338.00	645.00	1,139.00	1,981.00	3,159.00
175-11	circuncisión	0	60.00	120.00	225.00	415.00	779.00	1,303.00
175-12	circuncisión con plastibel y anestesia	0	89.00	134.00	250.00	438.00	774.00	1,238.00
175-13	cicatriz fibrosa del prepucio	0	60.00	120.00	225.00	415.00	779.00	1,303.00
175-14	corrección de hipospadias	0	81.00	156.00	299.00	520.00	897.00	1,417.00
175-16	reflujo vesicouretral	0	114.00	225.00	430.00	750.00	1,305.00	2,054.00
175-17	reimplante de ureteros	0	114.00	225.00	430.00	750.00	1,305.00	2,054.00
175-18	valvas posteriores	0	107.00	203.00	393.00	701.00	1,255.00	2,036.00
175-19	tumores de vejiga	0	107.00	203.00	393.00	701.00	1,255.00	2,036.00
176-00	Paquetes de Urología Pediátrica							
176-01	Circuncisión	0	150.00	290.00	577.00	1,032.00	1,860.00	3,123.00
177-00	Neonatología							
177-01	aspiración de secreciones	0	53.00	70.00	88.00	107.00	139.00	174.00
177-02	fototerapia por día	0	25.00	36.00	44.00	53.00	70.00	88.00
177-03	fototerapia por 1 hora	0	1.00	7.00	8.00	13.00	14.00	17.00
177-04	intubación	0	36.00	46.00	57.00	70.00	92.00	116.00
177-05	uso monitor apnea por día	0	17.00	23.00	31.00	36.00	46.00	57.00
177-06	uso de monitor neonatal	0	44.00	57.00	73.00	88.00	116.00	148.00
177-07	preparación alimentación parenteral	0	25.00	36.00	44.00	53.00	70.00	88.00
180-00	Gastroenterología							
180-01	hemorroidectomias	0	148.00	270.00	521.00	910.00	1,584.00	2,543.00
180-02	extirp.de tumores benignos de ano o recto	0	127.00	247.00	476.00	818.00	1,388.00	2,240.00
180-03	debridación de abscesos	0	89.00	135.00	258.00	491.00	853.00	1,448.00
180-04	fistulectomias	0	96.00	195.00	380.00	686.00	1,231.00	2,018.00
180-05	prolapso rectal	0	138.00	270.00	521.00	897.00	1,537.00	2,426.00
180-06	colecistectomia	0	126.00	243.00	469.00	809.00	1,372.00	2,170.00
180-07	colecistectomia con canales	0	148.00	273.00	529.00	910.00	1,570.00	2,495.00
180-08	gastreotomía	0	135.00	259.00	498.00	853.00	1,453.00	2,327.00
180-09	hernias diafragmaticas	0	148.00	273.00	529.00	910.00	1,570.00	2,474.00
180-10	gastrotomía	0	92.00	181.00	352.00	584.00	970.00	1,539.00
180-11	hemicolecotomias o colectomias	0	126.00	243.00	469.00	809.00	1,372.00	2,170.00
180-12	resección abdomino perineal	0	165.00	312.00	585.00	1,022.00	1,778.00	2,891.00
180-13	transposición de colon	0	157.00	312.00	585.00	1,022.00	1,778.00	2,844.00
180-14	laparotomía exploradora	0	148.00	273.00	529.00	910.00	1,570.00	2,474.00
180-15	resecciones intestinales	0	157.00	312.00	585.00	1,022.00	1,778.00	2,844.00
180-16	colostomía o cierre	0	146.00	273.00	529.00	910.00	1,570.00	2,474.00
180-17	biopsia hepática	0	25.00	49.00	91.00	168.00	302.00	485.00
180-18	rectosigmoidoscopia	0	14.00	26.00	40.00	77.00	134.00	212.00
180-19	gastroscopia	0	23.00	40.00	86.00	150.00	263.00	407.00
180-20	panendoscopia	0	23.00	40.00	86.00	150.00	263.00	407.00
180-21	COLONOSCOPIA	0	1,140.00	1,513.00	2,015.00	2,683.00	3,567.00	4,737.00
180-22	cirugía menor de esófago	0	53.00	112.00	202.00	361.00	671.00	1,056.00
180-23	esclerosis de varices por sesión	0	31.00	55.00	107.00	192.00	358.00	546.00
180-24	dilataciones esofágicas por sesión	0	22.00	33.00	70.00	134.00	243.00	360.00
180-25	cirugía menor de recto	0	40.00	78.00	153.00	265.00	489.00	733.00
180-26	curaciones proctológicas	0	13.00	17.00	25.00	40.00	78.00	134.00
180-27	curaciones esofágicas	0	13.00	17.00	25.00	40.00	78.00	134.00

SS		SECRETARIA DE SALUD SERVICIOS DE SALUD DE COAHUILA DE ZARAGOZA DIRECCIÓN GENERAL DE ADMINISTRACIÓN TABULADOR AUTORIZADO DE SERVICIOS MÉDICO ASISTENCIALES 2017						
	Descripción	Niv. Exento	Nivel 1	Nivel 2	Nivel 3	Nivel 4	Nivel 5	Nivel 6
180-28	peritoneoscopias	0	31.00	55.00	107.00	181.00	319.00	499.00
180-29	cuerpos extraños en esofago y recto	0	33.00	65.00	120.00	212.00	372.00	585.00
180-30	perfi rectal	0	13.00	23.00	38.00	70.00	134.00	212.00
180-31	cirugia de pancreas	0	148.00	273.00	529.00	910.00	1,570.00	2,518.00
180-32	abdomen agudo por perforac. de vicera hueca	0	126.00	243.00	469.00	809.00	1,372.00	2,170.00
180-33	ENDOSCOPIA	0	1,074.00	1,430.00	1,789.00	2,752.00	3,931.00	4,521.00
180-34	piloroplastia	0	169.00	322.00	631.00	1,071.00	1,823.00	2,957.00
180-35	angioplastia perineal	0	138.00	274.00	529.00	900.00	1,534.00	2,428.00
180-36	rectonectomia	0	116.00	233.00	443.00	754.00	1,282.00	2,018.00
180-37	PLASTIA LOCAL COLECISTECT. LAPAROSCOPICA	0	983.00	1,308.00	1,739.00	2,319.00	3,086.00	4,128.00
180-38	colectomia (resección de colon)	0	491.00	649.00	865.00	1,149.00	1,534.00	2,170.00
180-39	APENDICETOMIA POR LAPAROSCOPIA	0	1,022.00	1,366.00	1,819.00	2,419.00	3,214.00	4,276.00
180-40	COLECISTECTOMIA POR LAPAROSCOPIA	0	1,179.00	1,573.00	2,093.00	2,791.00	3,714.00	4,944.00
181-00	Paquetes de Gastroenterología							
181-01	Colecistectomia	0	406.00	762.00	1,495.00	2,675.00	4,869.00	7,977.00
181-02	Laparotomia Exploradora	0	389.00	741.00	1,438.00	2,573.00	4,655.00	7,686.00
190-00	Virus de Inmunodeficiencia Humana							
190-01	Determinación de carga viral del VIH	0	36.00	172.00	345.00	614.00	1,261.00	1,724.00
190-02	Anticuerpos Anti-VHC (ELISA)	0	65.00	65.00	65.00	107.00	146.00	195.00
190-03	Paquete Plaquetoferesis (sin estudio)	0	116.00	584.00	1,639.00	3,099.00	4,384.00	5,845.00
190-04	Detección de Anti-cuerpos VIH 1/2 (ELISA)	0	65.00	65.00	65.00	100.00	146.00	195.00
190-05	Antígeno de Superficie AgsHB	0	57.00	57.00	57.00	82.00	127.00	174.00
190-06	Paquete Componente Sanguíneo (P.F.C.P.G.C.P.)	0	22.00	111.00	304.00	577.00	819.00	1,089.00
190-07	Eval. React. Diagnósticos Comerc. Detecc. ANTI-VIH	0	70,160.00	70,160.00	70,160.00	70,160.00	70,160.00	70,160.00
190-08	Eval. React. Diagnósticos Comerc. Detecc. ANTI-VHC	0	59,435.00	59,435.00	59,435.00	59,435.00	59,435.00	59,435.00
190-09	Eval. React. Diagnósticos Comerc. Detecc. Ags-HB	0	65,218.00	65,218.00	65,218.00	65,218.00	65,218.00	65,218.00
190-10	Criopreservación cultivo celular Progenitoras Hematopoyéticas trasplante medula ósea	0	407.00	2,027.00	4,055.00	10,743.00	14,799.00	20,274.00
190-11	Pbas. Escritorio detecc. ANTI-VIH mediante aglutinación por	0	73.00	73.00	73.00	73.00	73.00	73.00
190-12	Pba. Confirmatoria detección de anticuerpos contra virus Hepatitis C (RIBA 3.0)	0	603.00	603.00	603.00	997.00	1,372.00	1,880.00
190-13	Pba. Confirmatoria predección del Antígeno de superf del virus Hepatitis B. (AgsHB) neutralización ABBOT	0	131.00	131.00	131.00	219.00	302.00	413.00
190-14	Eval. React. Diagnósticos Comerc. ANTI T-cruzi	0	33,701.00	33,701.00	33,701.00	33,701.00	33,701.00	33,701.00
190-15	Pba. Confirmatoria detección de anticuerpos contra virus de inmunodeficiencia humana (ANTI-VIH-1) W.B.	0	36.00	181.00	506.00	954.00	1,352.00	1,808.00
190-16	Eval. React. Hemoclasificadores, suero de Coombs y Albúmina bovina, comerciales	0	23.00	114.00	319.00	606.00	855.00	1,140.00
190-17	Eval. Hemoderivados comerc. para uso humano	0	31.00	150.00	416.00	790.00	1,122.00	1,495.00
190-18	Particip. Prog. de evaluación externa calidad de Red Nacional de Laboratorios en Banco de Sangre	0	13.00	60.00	174.00	330.00	469.00	625.00
191-00	Bacteriología							
191-01	bacteriología en fresco	0	8.00	8.00	17.00	33.00	53.00	86.00
191-02	bacteriología frotis y tinción	0	8.00	8.00	17.00	33.00	53.00	86.00
191-03	serotipificaciones	0	8.00	13.00	14.00	25.00	46.00	81.00
191-04	investigación de plasmodium	0	13.00	23.00	36.00	70.00	138.00	233.00
191-05	cultivos en general (PAPANICOLAO, etc.)	0	13.00	17.00	33.00	60.00	112.00	166.00
191-11	cultivos anaerobios	0	13.00	14.00	31.00	49.00	81.00	124.00
192-00	Inmunología							
192-01	estudio de I.c.r.	0	17.00	31.00	57.00	111.00	195.00	326.00
192-02	estudio de I. ascitis	0	17.00	31.00	53.00	96.00	174.00	290.00
192-03	estudio de I.peritoneal	0	14.00	25.00	46.00	86.00	153.00	250.00
192-04	estudio de I. sinovial	0	17.00	25.00	49.00	96.00	182.00	315.00
192-05	reacciones febriles en placa	0	13.00	14.00	25.00	45.00	86.00	150.00
192-06	reacciones febriles en tubo	0	8.00	13.00	14.00	25.00	46.00	81.00
192-07	reacciones febriles en zona	0	13.00	14.00	31.00	49.00	86.00	124.00

SS		SECRETARÍA DE SALUD SERVICIOS DE SALUD DE COAHUILA DE ZARAGOZA DIRECCIÓN GENERAL DE ADMINISTRACIÓN TABULADOR AUTORIZADO DE SERVICIOS MÉDICO ASISTENCIALES 2017						
	Descripción	Niv. Exento	Nivel 1	Nivel 2	Nivel 3	Nivel 4	Nivel 5	Nivel 6
192-08	v.d.r.l. cuantitativo	0	8.00	13.00	14.00	25.00	46.00	86.00
192-10	eosinófilos en moco nasal	0	7.00	13.00	13.00	23.00	38.00	77.00
192-11	eosinófilos en esputo	0	7.00	13.00	17.00	33.00	65.00	112.00
192-12	treponema inmunofluorescencia	0	13.00	23.00	38.00	77.00	138.00	217.00
192-13	antiestreptolisinas	0	8.00	13.00	17.00	33.00	65.00	112.00
192-14	proteínas c-reactivas	0	8.00	14.00	23.00	38.00	70.00	124.00
192-15	factor reumatoide (p. latex r.f.)	0	8.00	13.00	23.00	38.00	78.00	124.00
192-16	r.p.r. prueba de sífilis	0	13.00	17.00	33.00	60.00	116.00	179.00
192-17	i.g.g.	0	13.00	23.00	38.00	77.00	148.00	228.00
192-18	i.g.m.	0	13.00	23.00	38.00	77.00	148.00	228.00
192-19	i.g.a.	0	13.00	23.00	38.00	77.00	148.00	228.00
192-20	i.g.e.	0	17.00	33.00	60.00	114.00	211.00	315.00
192-21	complemento hemolítico c3	0	14.00	25.00	40.00	78.00	146.00	233.00
192-22	complemento hemolítico c4	0	14.00	25.00	40.00	78.00	146.00	233.00
192-23	células i.e.	0	13.00	14.00	31.00	57.00	111.00	192.00
192-24	a.c. toxoplasma	0	17.00	31.00	57.00	107.00	189.00	286.00
192-25	a.c. mononucleosis	0	14.00	23.00	40.00	81.00	156.00	228.00
192-26	a.c. dha	0	17.00	31.00	57.00	107.00	189.00	286.00
192-27	a.c. antinúcleo	0	17.00	31.00	57.00	107.00	189.00	286.00
192-28	ac. mitocondria	0	17.00	31.00	57.00	107.00	189.00	286.00
192-29	ac. t.b.g.	0	13.00	17.00	33.00	60.00	116.00	179.00
192-30	clamidia fluorescencia	0	23.00	36.00	77.00	135.00	250.00	369.00
192-31	coombs directo	0	8.00	14.00	23.00	38.00	70.00	126.00
192-32	coombs indirecto	0	13.00	17.00	36.00	65.00	116.00	192.00
192-33	paul y bunell	0	13.00	14.00	31.00	53.00	91.00	126.00
192-34	ac. anbiliasis	0	13.00	17.00	36.00	69.00	120.00	189.00
192-35	antígeno carcinoembrionario (c e a)	0	25.00	49.00	96.00	182.00	361.00	576.00
192-36	alfa feto proteína (a f p)	0	23.00	40.00	78.00	153.00	299.00	484.00
192-37	antígeno prostático (p a p)	0	40.00	81.00	157.00	312.00	599.00	943.00
192-38	ferritina	0	31.00	57.00	107.00	203.00	393.00	642.00
192-39	antígeno extraíble del núcleo i (ena i)	0	49.00	99.00	192.00	373.00	724.00	1,148.00
192-40	antígeno extraíble del núcleo ii (ena ii)	0	77.00	153.00	294.00	584.00	1,102.00	1,764.00
192-41	c.a. 15-3 (marcador tumoral)	0	40.00	86.00	165.00	319.00	618.00	989.00
192-42	c.a. 125 (marcador tumoral)	0	40.00	86.00	165.00	319.00	618.00	989.00
192-43	p.g.a. (marcador tumoral)	0	31.00	57.00	112.00	212.00	415.00	660.00
192-44	c.a. 19-9 (marcador tumoral)	0	40.00	86.00	165.00	319.00	618.00	989.00
192-45	investigación ag asociado a hepatitis	0	14.00	25.00	49.00	95.00	182.00	290.00
192-46	investigación de a.c. asociados a hepatitis	0	14.00	25.00	49.00	95.00	182.00	290.00
192-47	investigación ac hla B27	0	14.00	25.00	49.00	95.00	182.00	290.00
192-48	ac a histomas músculo esquelético	0	14.00	25.00	49.00	95.00	182.00	290.00
192-49	anticuerpos antiroides	0	14.00	25.00	49.00	95.00	182.00	290.00
192-50	anticuerpos antimusculo liso	0	14.00	25.00	49.00	95.00	182.00	290.00
192-51	ac anticelulares parietales	0	14.00	25.00	49.00	95.00	182.00	290.00
192-52	cadena ligera de inmunoglobulinas	0	14.00	25.00	49.00	95.00	182.00	290.00
192-53	complemento hemolítico ch-50	0	13.00	23.00	36.00	70.00	138.00	233.00
192-54	anticuerpos vs. Rubeola	0	281.00	373.00	488.00	562.00	689.00	936.00
192-55	determinación de xilosa	0	96.00	127.00	161.00	182.00	257.00	322.00
192-56	Anti-Hepatitis A y B	0	1.00	17.00	65.00	134.00	204.00	304.00
192-57	HIV	0	7.00	31.00	112.00	225.00	338.00	512.00
192-58	Anti-Hepatitis C	0	7.00	31.00	112.00	225.00	338.00	512.00
192-59	Determinación de creatina cinasa fracción MB CPK MB	0	14.00	31.00	46.00	82.00	182.00	280.00
192-60	Determinación de citomegalovirus CMV IgC	0	17.00	38.00	62.00	128.00	241.00	372.00
193-00	Bioquímica							
193-01	glucosa	0	8.00	13.00	14.00	25.00	46.00	77.00
193-02	glucosa postprandial	0	7.00	8.00	14.00	31.00	49.00	86.00
193-03	curva de tolerancia a la glucosa 3 horas	0	14.00	25.00	40.00	78.00	138.00	233.00
193-04	urea	0	8.00	13.00	17.00	33.00	53.00	86.00

SS		SECRETARIA DE SALUD SERVICIOS DE SALUD DE COAHUILA DE ZARAGOZA DIRECCIÓN GENERAL DE ADMINISTRACIÓN TABULADOR AUTORIZADO DE SERVICIOS MÉDICO ASISTENCIALES 2017						
	Descripción	Niv. Exento	Nivel 1	Nivel 2	Nivel 3	Nivel 4	Nivel 5	Nivel 6
193-05	n. urea	0	8.00	13.00	14.00	25.00	49.00	86.00
193-06	creatinina	0	7.00	8.00	13.00	23.00	38.00	77.00
193-07	ac. urico serico	0	8.00	13.00	17.00	33.00	53.00	86.00
193-08	bilirubinas (directa e indirecta)	0	8.00	13.00	17.00	33.00	53.00	86.00
193-09	proteinas totales	0	13.00	22.00	36.00	69.00	124.00	205.00
193-10	albumina	0	8.00	13.00	14.00	25.00	46.00	86.00
193-11	globulinas	0	8.00	13.00	23.00	38.00	77.00	126.00
193-12	colesterol total	0	8.00	14.00	23.00	38.00	77.00	126.00
193-13	electroforesis lipoprot. alfa, beta y prebeta	0	14.00	17.00	38.00	70.00	135.00	205.00
193-14	electroforesis de proteinas	0	8.00	17.00	33.00	65.00	124.00	205.00
193-15	dopamina	0	8.00	14.00	23.00	38.00	70.00	134.00
193-16	espermabioscopia	0	14.00	25.00	53.00	96.00	174.00	270.00
193-17	amonio	0	13.00	17.00	36.00	65.00	116.00	192.00
193-18	determinación salicilatos en sangre	0	14.00	25.00	49.00	96.00	182.00	290.00
193-19	reacciones seroliteicas cuantitativas	0	14.00	31.00	53.00	107.00	202.00	326.00
193-20	ácido lactico	0	13.00	23.00	36.00	70.00	138.00	233.00
193-21	determinación de niveles sericos (incluye 3 pbas.)	0	468.00	468.00	468.00	657.00	657.00	657.00
193-22	determinación de niveles sericos: Carbamazepina	0	156.00	156.00	156.00	218.00	218.00	218.00
193-23	determinación de niveles sericos: Difenhidantoina	0	156.00	156.00	156.00	218.00	218.00	218.00
193-24	determinación de niveles sericos: Acido Valproico	0	156.00	156.00	156.00	218.00	218.00	218.00
193-25	ph y azucares reductores (heces)	0	36.00	46.00	57.00	70.00	92.00	116.00
194-00	Enzimas							
194-01	T.G.O.	0	8.00	13.00	23.00	38.00	77.00	124.00
194-02	T.G.P.	0	8.00	13.00	23.00	38.00	77.00	126.00
194-03	F.alcalina	0	13.00	14.00	25.00	46.00	88.00	156.00
194-04	F.ácida	0	13.00	17.00	36.00	69.00	134.00	212.00
194-05	F. AC. Fracción prostática	0	13.00	23.00	40.00	78.00	138.00	212.00
194-06	D.H.L.	0	13.00	17.00	31.00	53.00	99.00	167.00
194-07	D.T.P.	0	8.00	14.00	23.00	38.00	70.00	124.00
194-08	amilasa serica o urinaria	0	13.00	14.00	25.00	46.00	81.00	124.00
194-09	lipasa	0	13.00	14.00	25.00	46.00	78.00	124.00
194-10	C.P.K.	0	13.00	17.00	31.00	53.00	96.00	153.00
194-11	D.H.L. isoenzimas	0	14.00	25.00	40.00	78.00	148.00	233.00
194-12	colinesterasa	0	13.00	17.00	31.00	53.00	96.00	160.00
194-13	I.a.p. (lesinina amino peptidasa)	0	8.00	14.00	23.00	38.00	70.00	124.00
194-14	alfa 1 antitripsina	0	23.00	40.00	77.00	135.00	250.00	393.00
195-00	Pbas. bas. de func. hepático, renal, digestivo							
195-01	dep. de bromosulfenofaleina	0	13.00	14.00	31.00	49.00	86.00	124.00
195-02	floculación de timol	0	8.00	13.00	14.00	25.00	49.00	86.00
195-03	turbidez de timol	0	8.00	13.00	14.00	25.00	49.00	86.00
195-04	fo. de cefalin colesterol	0	8.00	13.00	14.00	25.00	49.00	86.00
195-05	esterificación de colesterol	0	13.00	14.00	31.00	49.00	86.00	124.00
195-06	síntesis de urea	0	8.00	13.00	14.00	25.00	49.00	86.00
195-07	hierro serico	0	13.00	17.00	36.00	65.00	116.00	192.00
195-08	cap. de fj. de hierro	0	8.00	13.00	14.00	25.00	49.00	86.00
195-09	síntesis de trombina	0	14.00	25.00	46.00	96.00	156.00	247.00
195-10	ácidos biliares	0	14.00	25.00	46.00	96.00	156.00	247.00
195-11	concentración	0	8.00	13.00	14.00	25.00	49.00	86.00
195-12	dep. de creatinina endógena	0	13.00	14.00	25.00	46.00	78.00	124.00
195-13	relación osmolar	0	13.00	14.00	31.00	49.00	86.00	124.00
195-14	cuenta minutada	0	8.00	14.00	23.00	38.00	77.00	124.00
195-15	quimismo gástrico	0	8.00	13.00	14.00	25.00	49.00	86.00
195-16	p.hollander	0	8.00	13.00	14.00	25.00	49.00	86.00
195-17	tolerancia d-xylosa	0	13.00	14.00	31.00	49.00	86.00	124.00
195-18	pepsinogeno	0	8.00	13.00	14.00	25.00	46.00	86.00
195-19	gastrina	0	17.00	33.00	57.00	111.00	203.00	315.00
195-20	hemoglobina en heces	0	8.00	13.00	14.00	25.00	49.00	86.00

SS		SECRETARÍA DE SALUD SERVICIOS DE SALUD DE COAHUILA DE ZARAGOZA DIRECCIÓN GENERAL DE ADMINISTRACIÓN TABULADOR AUTORIZADO DE SERVICIOS MÉDICO ASISTENCIALES 2017						
	Descripción	Niv. Exento	Nivel 1	Nivel 2	Nivel 3	Nivel 4	Nivel 5	Nivel 6
195-21	carotenos	0	13.00	17.00	33.00	60.00	116.00	179.00
195-22	prueba de jigrí (prueba de tubo digestivo)	0	8.00	13.00	14.00	25.00	49.00	86.00
195-23	bilirubinas (directa e indirecta)	0	8.00	13.00	23.00	38.00	77.00	124.00
196-00	Electrolitos							
196-01	sodio	0	8.00	13.00	14.00	25.00	46.00	86.00
196-02	potasio	0	8.00	13.00	14.00	25.00	46.00	86.00
196-03	cloro	0	8.00	13.00	14.00	25.00	46.00	86.00
196-04	CO2	0	8.00	14.00	23.00	38.00	77.00	124.00
196-05	PO2	0	8.00	13.00	14.00	25.00	46.00	86.00
196-06	PCO2	0	8.00	13.00	14.00	25.00	46.00	86.00
196-07	PH	0	8.00	14.00	23.00	38.00	77.00	124.00
196-08	osmolaridad	0	8.00	14.00	23.00	38.00	77.00	124.00
196-09	magnesio	0	13.00	14.00	31.00	49.00	88.00	124.00
196-10	litio	0	8.00	14.00	23.00	38.00	77.00	124.00
196-11	fosforo	0	8.00	14.00	23.00	38.00	77.00	124.00
196-12	calcio	0	13.00	14.00	25.00	40.00	78.00	124.00
196-13	cloruros	0	13.00	23.00	36.00	70.00	138.00	233.00
196-14	fosfato de calcio	0	13.00	23.00	36.00	70.00	138.00	233.00
196-16	alfa 1	0	14.00	25.00	48.00	95.00	156.00	250.00
196-17	alfa 2	0	8.00	13.00	14.00	25.00	46.00	86.00
196-18	beta	0	13.00	14.00	31.00	49.00	86.00	124.00
196-19	gamma	0	8.00	13.00	14.00	25.00	46.00	86.00
196-20	relacion alb/glob.	0	13.00	14.00	31.00	49.00	86.00	124.00
196-21	urobilinogeno cuantitativo	0	8.00	13.00	14.00	25.00	46.00	86.00
197-00	Lípidos							
197-01	lípidos totales	0	13.00	14.00	31.00	49.00	88.00	126.00
197-02	triglicéridos	0	13.00	17.00	31.00	53.00	96.00	165.00
197-04	h.d.l. colesterol(alfa.beta.y prObeta lipopr.)	0	13.00	14.00	31.00	49.00	88.00	126.00
197-05	electroforesis de lipoproteinas	0	14.00	23.00	40.00	77.00	135.00	205.00
197-06	grasas en heces	0	17.00	23.00	31.00	36.00	46.00	57.00
198-00	Hormonas							
198-01	T.3	0	14.00	23.00	40.00	78.00	138.00	211.00
198-02	T.4	0	14.00	23.00	40.00	78.00	138.00	211.00
198-03	T.4 normalizado	0	14.00	23.00	40.00	78.00	138.00	211.00
198-04	T.S.H.	0	14.00	23.00	40.00	78.00	138.00	211.00
198-05	T.B.G.	0	14.00	23.00	40.00	78.00	138.00	211.00
198-06	pregnandiol	0	14.00	23.00	40.00	78.00	138.00	211.00
198-07	pregnantriol	0	14.00	23.00	40.00	78.00	138.00	211.00
198-08	testosterona	0	23.00	40.00	77.00	138.00	257.00	400.00
198-09	testosterona libre	0	14.00	31.00	53.00	99.00	181.00	290.00
198-10	cortisol	0	17.00	31.00	60.00	112.00	202.00	290.00
198-11	hidroxicorticosteroides	0	14.00	23.00	40.00	78.00	138.00	211.00
198-12	cetoesteroides	0	14.00	23.00	40.00	78.00	138.00	211.00
198-13	cetogenicos	0	13.00	14.00	31.00	49.00	89.00	134.00
198-14	catecolaminas totales	0	14.00	26.00	40.00	78.00	149.00	237.00
198-15	adrenalina	0	13.00	14.00	31.00	49.00	89.00	134.00
198-16	noradrenalina	0	13.00	14.00	31.00	49.00	89.00	134.00
198-17	ac. vanilmandélico	0	13.00	17.00	38.00	70.00	134.00	202.00
198-18	ac. homovanílico	0	8.00	14.00	23.00	38.00	78.00	134.00
198-19	estriol	0	17.00	31.00	60.00	112.00	202.00	290.00
198-20	estradiol	0	17.00	31.00	60.00	112.00	202.00	290.00
198-21	progesterona	0	17.00	33.00	65.00	116.00	212.00	326.00
198-22	serotonina	0	13.00	23.00	38.00	70.00	135.00	211.00
198-24	aldosterona	0	8.00	13.00	23.00	38.00	70.00	116.00
198-26	prueba de thom	0	13.00	14.00	31.00	49.00	91.00	134.00
198-27	insulina	0	17.00	31.00	60.00	112.00	202.00	290.00
198-28	glucagon	0	14.00	31.00	53.00	99.00	182.00	295.00

SS		SECRETARÍA DE SALUD SERVICIOS DE SALUD DE COAHUILA DE ZARAGOZA DIRECCIÓN GENERAL DE ADMINISTRACIÓN TABULADOR AUTORIZADO DE SERVICIOS MÉDICO ASISTENCIALES 2017						
	Descripción	Niv. Exento	Nivel 1	Nivel 2	Nivel 3	Nivel 4	Nivel 5	Nivel 6
198-29	Hormona del crecimiento	0	17.00	33.00	65.00	116.00	212.00	326.00
198-30	h.a.c.t.	0	13.00	17.00	33.00	60.00	112.00	166.00
198-31	h.f.e.	0	17.00	31.00	67.00	111.00	195.00	295.00
198-32	h.l.	0	17.00	31.00	60.00	112.00	202.00	290.00
198-33	prolactina	0	17.00	33.00	65.00	116.00	212.00	326.00
198-34	antidiurética	0	14.00	23.00	40.00	78.00	138.00	211.00
198-35	gonadotropina cualitativa	0	17.00	33.00	63.00	99.00	181.00	290.00
198-36	gonadotropina cuantitativa	0	17.00	33.00	65.00	116.00	221.00	345.00
198-37	lactogeno placentario	0	17.00	31.00	60.00	112.00	202.00	290.00
198-38	parathormona	0	25.00	46.00	88.00	157.00	290.00	451.00
198-39	fracción "b" gonadotropina	0	14.00	23.00	40.00	77.00	134.00	203.00
199-00	Exámen de orina							
199-01	proteínas	0	13.00	17.00	36.00	69.00	134.00	211.00
199-03	ac. diacético	0	7.00	13.00	13.00	23.00	38.00	70.00
199-05	mioglobina	0	7.00	13.00	13.00	23.00	38.00	70.00
199-06	ac. úrico urinario	0	7.00	13.00	13.00	23.00	38.00	70.00
199-07	hemosiderina en orina	0	7.00	13.00	13.00	23.00	38.00	70.00
199-08	fenilcetonuria	0	8.00	14.00	23.00	39.00	69.00	124.00
199-09	sedimento urinario	0	8.00	13.00	14.00	25.00	49.00	89.00
199-10	celulas grasas	0	8.00	13.00	14.00	25.00	49.00	86.00
199-11	investigación de heces	0	8.00	13.00	14.00	25.00	49.00	86.00
199-14	proteínas de bence jones	0	13.00	23.00	40.00	78.00	148.00	205.00
199-15	acetona	0	8.00	14.00	23.00	38.00	70.00	124.00
200-00	Parasitología							
200-01	prueba para inducción de parásitos	0	14.00	25.00	46.00	81.00	150.00	247.00
200-02	ex. coproparasitoscópico en serie	0	7.00	13.00	14.00	25.00	46.00	81.00
200-03	investigación enterobios	0	8.00	13.00	14.00	25.00	46.00	86.00
200-04	investigación trofozoitos	0	8.00	13.00	14.00	25.00	46.00	86.00
200-06	sangre oculta en heces	0	8.00	13.00	14.00	25.00	46.00	86.00
200-07	exámen coprológico	0	13.00	14.00	25.00	49.00	89.00	150.00
200-08	ameba en fresco	0	7.00	8.00	14.00	31.00	49.00	86.00
201-00	Hematología							
201-01	cta. de eritrocitos	0	7.00	7.00	13.00	17.00	36.00	46.00
201-02	hemoglobina	0	7.00	7.00	13.00	17.00	36.00	46.00
201-03	hematocrito	0	7.00	7.00	13.00	17.00	36.00	46.00
201-04	cta. de leucocitos	0	7.00	7.00	13.00	17.00	33.00	46.00
201-05	fórmula diferencial	0	7.00	7.00	13.00	17.00	33.00	40.00
201-06	observaciones especiales	0	7.00	13.00	14.00	25.00	46.00	86.00
201-07	recuento de plaquetas	0	7.00	8.00	13.00	23.00	40.00	70.00
201-08	recuento de reticulocitos	0	8.00	13.00	14.00	25.00	46.00	77.00
201-09	velocidad sedimentación globular	0	7.00	7.00	13.00	17.00	33.00	40.00
201-10	investigación hematozoarios	0	8.00	13.00	23.00	38.00	70.00	112.00
201-11	fragilidad globular	0	14.00	25.00	40.00	78.00	148.00	233.00
201-12	serie roja	0	13.00	23.00	36.00	70.00	138.00	233.00
201-13	serie blanca	0	13.00	23.00	36.00	70.00	138.00	233.00
201-14	prueba de bromelina directa	0	13.00	23.00	36.00	70.00	138.00	233.00
201-15	pruebas cruzadas	0	8.00	13.00	14.00	31.00	49.00	86.00
201-16	determinación de grupo sanguíneo y factor rh	0	8.00	14.00	23.00	39.00	70.00	124.00
201-18	biom.hem.parcial (hb.hto.onhbg.cuent.de.leu.)	0	8.00	13.00	14.00	29.00	47.00	77.00
201-19	pruebas de tendencia hemorr.(tpa.tp.ii.)	0	14.00	25.00	46.00	86.00	153.00	247.00
201-20	tiempo de tromboplastina parcial act.(tapa)	0	8.00	13.00	23.00	39.00	77.00	124.00
201-21	lisis de euglobulinas (fibrinólisis)	0	8.00	14.00	23.00	39.00	77.00	124.00
201-22	complemento hemolítico	0	8.00	14.00	23.00	39.00	77.00	124.00
201-25	tinción de hemosiderina en medula osea	0	8.00	13.00	14.00	25.00	46.00	86.00
201-26	búsqueda de hemosiderina serica	0	8.00	13.00	14.00	25.00	46.00	86.00
201-27	tiempo de sangrado	0	7.00	13.00	17.00	33.00	65.00	112.00
201-28	prueba de rumpell leede	0	7.00	13.00	13.00	23.00	38.00	70.00

SS		SECRETARÍA DE SALUD SERVICIOS DE SALUD DE COAHUILA DE ZARAGOZA DIRECCIÓN GENERAL DE ADMINISTRACIÓN TABULADOR AUTORIZADO DE SERVICIOS MÉDICO ASISTENCIALES 2017						
	Descripción	Niv. Exento	Nivel 1	Nivel 2	Nivel 3	Nivel 4	Nivel 5	Nivel 6
201-29	tiempo de coagulación	0	8.00	13.00	23.00	38.00	69.00	112.00
201-30	tiempo de coagulación plasma recalcificado	0	7.00	8.00	13.00	25.00	38.00	77.00
201-31	tiempo de protombina	0	7.00	13.00	14.00	25.00	46.00	86.00
201-32	tiempo parcial de tromboplastina	0	7.00	8.00	14.00	25.00	46.00	81.00
201-33	tiempo de trombina	0	13.00	17.00	31.00	53.00	96.00	150.00
201-34	consumo de protombina	0	13.00	14.00	31.00	49.00	88.00	124.00
201-35	retracción del coagulo	0	7.00	8.00	14.00	31.00	53.00	78.00
201-36	fibrinogeno	0	13.00	17.00	36.00	69.00	124.00	192.00
201-41	hb a1c y caracterizacion de hemoglobina	0	14.00	23.00	40.00	81.00	156.00	228.00
201-43	pancreolauril	0	36.00	69.00	135.00	247.00	443.00	694.00
201-44	linfocitos cd 4 y cd 8	0	25.00	55.00	111.00	189.00	339.00	537.00
201-45	plaquetoferesis (con estudio)	0	883.00	1,482.00	2,395.00	4,022.00	6,035.00	9,352.00
201-46	plasmoferesis	0	883.00	1,482.00	2,395.00	4,022.00	6,035.00	9,352.00
201-47	aglutina anti "b"	0	96.00	127.00	161.00	192.00	257.00	322.00
201-48	hemoglobina glicosilada	0	78.00	150.00	325.00	341.00	377.00	446.00
201-49	microalbuminaria	0	39.00	70.00	131.00	203.00	213.00	287.00
201-50	Concentrado Eritrocitario (Vih,AgsHb,HBc,Reacc. Febril.,Pba. de Sífilis,Gpo. Y RH., Biometria Hematica Directa, Bolsa Recolectora.)	0	131.00	226.00	497.00	943.00	1,483.00	2,192.00
201-51	Concentrado Eritrocitario con Pruebas Cruzadas (Vih,AgsHb,HBc,Reacc. Febril.,Pba. de Sífilis,Gpo. Y RH., Biometria Hematica Directa, Bolsa Recolectora, Pbas. Cruzadas.)	0	139.00	236.00	508.00	974.00	1,534.00	2,269.00
201-52	chagas	0	118.00	118.00	138.00	187.00	234.00	270.00
202-00	Paquetes de estudio de laboratorio							
202-01	examen general de orina	0	8.00	13.00	17.00	36.00	53.00	94.00
202-02	examen general de orina c/gonadotropina car.	0	14.00	23.00	40.00	81.00	153.00	258.00
202-03	biometria hem.com vsq reticulocitos y plaquet	0	13.00	14.00	31.00	49.00	88.00	124.00
202-04	perfi bioquimico XII	0	36.00	69.00	124.00	228.00	416.00	653.00
202-05	perfi de lipidos I	0	25.00	46.00	91.00	172.00	315.00	460.00
202-06	perfi de lipidos II	0	25.00	49.00	86.00	165.00	312.00	516.00
202-07	quimica sanguinea III	0	17.00	31.00	57.00	111.00	203.00	322.00
202-08	quimica II	0	8.00	13.00	17.00	33.00	60.00	99.00
202-09	perfi quimica sanguinea IV	0	16.00	30.00	52.00	96.00	169.00	286.00
202-10	quimica sanguinea V	0	14.00	23.00	46.00	99.00	166.00	290.00
202-11	perfi hepatico	0	53.00	99.00	189.00	358.00	672.00	1,082.00
202-12	perfi quirurgico	0	38.00	70.00	146.00	259.00	476.00	705.00
202-13	perfi reumatico	0	33.00	57.00	114.00	211.00	381.00	582.00
202-14	perfi control de embarazo	0	49.00	96.00	181.00	336.00	629.00	953.00
202-15	perfi tiroideo	0	60.00	116.00	225.00	415.00	770.00	1,180.00
202-16	protocolo centinela de diarrea (3 est. lab) Pba. De escrutineo para deteccion de anti-VHC prueba de	0	44.00	57.00	73.00	88.00	116.00	148.00
202-17	ELISA (Programa Vertical) Pb a. De escrutineo para deteccion de Antigeno de Superficie (Ags) virus de Hepatitis B (HB) (Programa Vertical)		0.00	0.00	0.00	0.00	0.00	0.00
202-18			0.00	0.00	0.00	0.00	0.00	0.00
203-00	Antidoping							
203-01	Examen Antidoping (incluye 4 pruebas)	0	623.00	623.00	623.00	961.00	961.00	961.00
203-02	Examen Antidoping: Cocaína	0	156.00	156.00	156.00	242.00	242.00	242.00
203-03	Examen Antidoping: Canabinoides	0	156.00	156.00	156.00	242.00	242.00	242.00
203-04	Examen Antidoping: Opiáceos	0	156.00	156.00	156.00	242.00	242.00	242.00
203-05	Examen Antidoping: Benzodiazepinas	0	156.00	156.00	156.00	242.00	242.00	242.00
204-00	Laboratorio Análisis de Alimentos Comerc.							
204-01	Superficies vivas e inertes	0	303.00	303.00	303.00	303.00	303.00	303.00
204-02	Cenizas	0	333.00	333.00	333.00	333.00	333.00	333.00
204-03	Peso neto	0	57.00	57.00	57.00	57.00	57.00	57.00
204-04	Peso drenado	0	57.00	57.00	57.00	57.00	57.00	57.00
204-05	Conservadores en leche	0	33.00	33.00	33.00	33.00	33.00	33.00
204-06	Indice refractométrico en leche	0	57.00	57.00	57.00	57.00	57.00	57.00

SECRETARIA DE SALUD								
SERVICIOS DE SALUD DE COAHUILA DE ZARAGOZA								
DIRECCIÓN GENERAL DE ADMINISTRACIÓN								
TABULADOR AUTORIZADO DE SERVICIOS MÉDICO ASISTENCIALES 2017								
	Descripción	Niv. Exento	Nivel 1	Nivel 2	Nivel 3	Nivel 4	Nivel 5	Nivel 6
204-07	Aflatoxinas con garantía de calidad	0	1,466.00	1,466.00	1,466.00	1,466.00	1,466.00	1,466.00
204-08	Aflatoxinas sin garantía de calidad	0	1,087.00	1,087.00	1,087.00	1,087.00	1,087.00	1,087.00
204-09	Grasas y aceites en agua residual	0	537.00	537.00	537.00	537.00	537.00	537.00
204-10	Colinesterasa eritrocita método Ellman	0	100.00	100.00	100.00	100.00	100.00	100.00
204-11	Arsénico semi cuantitativo Gutzeit	0	341.00	341.00	341.00	341.00	341.00	341.00
204-12	Arsénico espectrofotométrico en aguas	0	361.00	361.00	361.00	361.00	361.00	361.00
204-13	Sulfitos en carne	0	36.00	36.00	36.00	36.00	36.00	36.00
204-14	Fibra cruda	0	342.00	342.00	342.00	342.00	342.00	342.00
204-15	Grasa método Goldfish	0	438.00	438.00	438.00	438.00	438.00	438.00
300-00	Radiología							
300-01	teleterapia (5 a 25 sesiones)	0	81.00	156.00	302.00	530.00	944.00	1,491.00
300-02	braquiterapia manual (hosp.72-120 hrs)	0	898.00	1,723.00	3,341.00	4,376.00	5,732.00	16,592.00
300-03	braquiterapia con selectron (2-4 hrs)	0	898.00	1,723.00	3,341.00	4,376.00	5,732.00	16,592.00
300-04	terapia superficial	0	60.00	120.00	233.00	408.00	728.00	1,160.00
300-05	quimioterapia (intravenosa o intra-arterial)	0	46.00	86.00	166.00	295.00	524.00	827.00
300-06	estudio clínico preventivo	0	179.00	345.00	671.00	1,187.00	2,096.00	3,316.00
301-00	Medicina nuclear							
301-01	todos los gammagramas	0	46.00	91.00	174.00	312.00	553.00	871.00
301-02	perfil tiroideo	0	233.00	438.00	853.00	1,504.00	2,669.00	4,228.00
301-03	perfil ginecológico	0	233.00	438.00	853.00	1,504.00	2,669.00	4,228.00
301-04	perfil paratiroideo	0	172.00	326.00	633.00	1,121.00	1,986.00	3,154.00
301-05	perfil suprarrenal	0	172.00	326.00	633.00	1,121.00	1,986.00	3,154.00
301-06	perfil oncológico	0	165.00	312.00	603.00	1,067.00	1,888.00	2,981.00
301-07	perfil hipertension renovascular	0	172.00	326.00	633.00	1,121.00	1,986.00	3,154.00
301-08	perfil hipofisario	0	233.00	438.00	853.00	1,504.00	2,669.00	4,228.00
301-09	perfil perinatalógico	0	81.00	156.00	302.00	530.00	944.00	1,491.00
301-10	bazo	0	322.00	619.00	1,201.00	2,129.00	3,766.00	5,974.00
301-11	cerebro	0	270.00	520.00	998.00	1,789.00	3,205.00	4,982.00
301-12	corazón	0	315.00	606.00	1,165.00	2,070.00	3,661.00	5,805.00
301-13	higado	0	179.00	345.00	671.00	1,187.00	2,096.00	3,316.00
301-14	mama	0	179.00	345.00	671.00	1,187.00	2,096.00	3,316.00
301-15	oseo	0	174.00	330.00	671.00	1,187.00	2,096.00	3,316.00
301-16	pancreas	0	322.00	619.00	1,201.00	2,129.00	3,766.00	5,974.00
301-17	pulmón	0	315.00	606.00	1,165.00	2,070.00	3,661.00	5,805.00
301-18	útero	0	179.00	345.00	671.00	1,187.00	2,096.00	3,316.00
301-19	venoso	0	179.00	345.00	671.00	1,187.00	2,096.00	3,316.00
301-20	rastreo	0	273.00	528.00	1,014.00	1,809.00	3,214.00	5,048.00
301-21	tratamiento	0	377.00	725.00	1,404.00	2,482.00	4,303.00	6,968.00
301-22	mielograma	0	51.00	57.00	112.00	202.00	358.00	572.00
301-23	esplenograma	0	14.00	25.00	48.00	81.00	150.00	247.00
301-24	adenograma	0	8.00	13.00	17.00	33.00	53.00	86.00
301-25	aspirado e interpretación de médula osea	0	14.00	25.00	48.00	81.00	150.00	247.00
301-26	esofagografía	0	111.00	212.00	413.00	746.00	1,339.00	2,135.00
301-27	neumoperitoneo	0	78.00	148.00	286.00	516.00	922.00	1,461.00
302-00	Rayos "x"							
302-01	b.torax p.a.	0	23.00	40.00	78.00	150.00	282.00	469.00
302-02	costillas o esternon (torax oseo)	0	22.00	36.00	69.00	126.00	247.00	400.00
302-03	columna vertebral cervical	0	22.00	36.00	70.00	135.00	256.00	408.00
302-04	columna vertebral dorsal	0	25.00	49.00	99.00	189.00	358.00	576.00
302-05	columna vertebral lumbosacra	0	25.00	53.00	99.00	189.00	358.00	576.00
302-06	columna vertebral estudio dinámico	0	77.00	150.00	330.00	611.00	1,132.00	1,724.00
302-07	pelvis a.p.	0	14.00	23.00	40.00	81.00	153.00	270.00
302-08	cráneo	0	17.00	33.00	60.00	114.00	217.00	381.00
302-09	macizo facial (Mastoides)	0	14.00	31.00	53.00	107.00	192.00	312.00
302-10	huesos propios de la nariz perfilograma	0	14.00	31.00	53.00	107.00	192.00	312.00
302-11	orbitas por placa	0	22.00	36.00	70.00	135.00	256.00	386.00
302-12	senos paranasales	0	22.00	36.00	77.00	138.00	257.00	406.00

SS		SECRETARÍA DE SALUD SERVICIOS DE SALUD DE COAHUILA DE ZARAGOZA DIRECCIÓN GENERAL DE ADMINISTRACIÓN TABULADOR AUTORIZADO DE SERVICIOS MÉDICO ASISTENCIALES 2017						
	Descripción	Niv. Exento	Nivel 1	Nivel 2	Nivel 3	Nivel 4	Nivel 5	Nivel 6
302-13	senos paranasales con tomografía	0	70.00	148.00	282.00	543.00	1,045.00	1,577.00
302-14	articulaciones temporomandibulares	0	23.00	40.00	78.00	148.00	273.00	415.00
302-15	silla turca	0	22.00	36.00	70.00	135.00	256.00	385.00
302-16	silla turca con tomografía	0	70.00	138.00	270.00	493.00	906.00	1,381.00
302-17	oidos schuller	0	13.00	14.00	31.00	49.00	88.00	124.00
302-18	oidos schuller con tomografía	0	40.00	78.00	148.00	285.00	485.00	748.00
302-19	mastoides convencional	0	23.00	36.00	77.00	138.00	257.00	385.00
302-20	conductos auditivos	0	14.00	23.00	38.00	77.00	148.00	243.00
302-21	mandíbula dos posiciones	0	14.00	23.00	40.00	78.00	150.00	225.00
302-22	lateral de cuello	0	14.00	23.00	40.00	81.00	153.00	256.00
302-23	laringe	0	8.00	14.00	23.00	40.00	81.00	135.00
302-24	laringe con tomografía a.p.	0	33.00	57.00	114.00	211.00	381.00	594.00
302-25	cuello a.p. y lateral partes blandas	0	14.00	22.00	38.00	70.00	134.00	217.00
302-26	mano	0	14.00	31.00	46.00	86.00	165.00	290.00
302-27	manos comparativas	0	23.00	40.00	78.00	150.00	282.00	485.00
302-28	muñeca, escafoides y carpo	0	14.00	23.00	40.00	81.00	153.00	270.00
302-29	antebrazo adulto	0	14.00	25.00	46.00	88.00	166.00	312.00
302-30	codo	0	13.00	22.00	36.00	69.00	134.00	233.00
302-31	codo comparativo	0	14.00	31.00	57.00	111.00	203.00	352.00
302-32	húmero	0	14.00	25.00	49.00	91.00	174.00	312.00
302-33	humeros comparativos	0	14.00	25.00	46.00	88.00	166.00	270.00
302-34	hombro	0	14.00	31.00	53.00	107.00	192.00	312.00
302-35	hombros comparativos	0	17.00	33.00	60.00	114.00	217.00	338.00
302-36	clavicula	0	13.00	23.00	38.00	70.00	135.00	211.00
302-37	clavicula comparada	0	22.00	36.00	70.00	135.00	256.00	385.00
302-38	omoplato	0	14.00	25.00	53.00	99.00	189.00	295.00
302-39	omoplato comparativo	0	33.00	57.00	114.00	211.00	381.00	594.00
302-40	pie	0	13.00	23.00	38.00	70.00	135.00	211.00
302-41	tobillo	0	13.00	23.00	38.00	77.00	148.00	225.00
302-42	tobillo comparativo	0	31.00	53.00	99.00	182.00	338.00	506.00
302-43	pierna	0	14.00	25.00	53.00	99.00	189.00	295.00
302-44	rodilla	0	14.00	25.00	53.00	99.00	189.00	295.00
302-45	rótula	0	14.00	25.00	53.00	99.00	189.00	295.00
302-46	rodillas comparativas	0	33.00	57.00	114.00	211.00	381.00	594.00
302-47	femur a.p.	0	22.00	33.00	70.00	134.00	250.00	377.00
302-48	femur a.p. v.l.	0	33.00	57.00	114.00	211.00	381.00	594.00
302-49	femur comparativo	0	40.00	78.00	148.00	285.00	485.00	748.00
302-50	medición de miembro pélvico	0	22.00	36.00	70.00	135.00	256.00	385.00
302-51	edad ósea	0	14.00	25.00	40.00	81.00	157.00	257.00
302-52	abdomen simple	0	33.00	60.00	118.00	212.00	399.00	611.00
302-53	cefalo pelvimetría	0	36.00	69.00	134.00	243.00	443.00	671.00
303-00	Estudios especiales							
303-01	histerosalpingografía	0	78.00	148.00	286.00	521.00	954.00	1,461.00
303-02	galactografía	0	23.00	36.00	77.00	135.00	250.00	377.00
303-04	urografía excretora adulto	0	88.00	166.00	326.00	599.00	1,099.00	1,672.00
303-05	urografía excretora infantil	0	69.00	127.00	256.00	482.00	848.00	1,303.00
303-06	urografía excretora cronometrada maxwell	0	99.00	195.00	373.00	699.00	1,262.00	1,929.00
303-07	urografía excretora por perfusión arata	0	116.00	228.00	443.00	810.00	1,481.00	2,262.00
303-08	uretrosistografía	0	55.00	107.00	205.00	377.00	681.00	1,043.00
303-09	cistografía retrograda	0	60.00	114.00	221.00	406.00	741.00	1,132.00
303-10	sialografía	0	33.00	60.00	124.00	228.00	415.00	629.00
303-11	broncografía	0	78.00	153.00	295.00	543.00	991.00	1,512.00
303-12	fistulografía	0	40.00	86.00	165.00	299.00	549.00	836.00
303-13	laringografía	0	46.00	88.00	168.00	303.00	564.00	879.00
303-14	mielografía lumbar dorsal, cervical	0	169.00	326.00	633.00	1,160.00	2,122.00	3,268.00
303-15	flebografía bilateral	0	78.00	153.00	295.00	543.00	991.00	1,512.00
303-16	artografía	0	31.00	57.00	114.00	211.00	380.00	585.00

SECRETARIA DE SALUD		SERVICIOS DE SALUD DE COAHUILA DE ZARAGOZA						
DIRECCIÓN GENERAL DE ADMINISTRACIÓN		TABULADOR AUTORIZADO DE SERVICIOS MÉDICO ASISTENCIALES 2017						
	Descripción	Niv. Exento	Nivel 1	Nivel 2	Nivel 3	Nivel 4	Nivel 5	Nivel 6
303-17	arteriografía periférica o aortografía	0	192.00	372.00	710.00	1,309.00	2,410.00	3,688.00
303-18	arteriografía vísceral, pulmonar o cerebral	0	247.00	480.00	914.00	1,672.00	3,063.00	4,733.00
303-19	extracción de cálculos. dilatación . angiop.	0	247.00	471.00	914.00	1,672.00	3,063.00	4,733.00
303-20	colecistografía (Oral)	0	69.00	136.00	265.00	496.00	897.00	1,370.00
303-21	colangiografía por perfusión	0	55.00	107.00	205.00	377.00	694.00	1,045.00
303-22	colangio por sonda	0	57.00	114.00	217.00	400.00	738.00	1,132.00
303-23	colon por enema	0	78.00	148.00	286.00	524.00	966.00	1,461.00
303-24	serie esofago gastroduodenal	0	78.00	153.00	295.00	543.00	991.00	1,512.00
303-25	tránsito intestinal	0	78.00	153.00	295.00	543.00	991.00	1,512.00
303-26	tránsito intestinal con serie esof.gastroduod	0	138.00	270.00	521.00	953.00	1,741.00	2,678.00
303-27	colangiografía percutánea	0	111.00	212.00	413.00	754.00	1,381.00	2,136.00
303-28	serie cardiaca	0	65.00	126.00	247.00	447.00	822.00	1,256.00
303-29	angiografía selectiva abdominal	0	78.00	153.00	295.00	529.00	958.00	1,512.00
303-30	angiografía cerebral	0	69.00	127.00	256.00	451.00	810.00	1,303.00
303-31	pielografía ascendente	0	78.00	153.00	295.00	529.00	958.00	1,512.00
303-32	deorosistografía	0	23.00	36.00	77.00	135.00	237.00	377.00
303-33	bulbografía	0	169.00	326.00	633.00	1,140.00	2,054.00	3,268.00
303-34	pielografía retrograda	0	78.00	153.00	295.00	529.00	958.00	1,512.00
303-35	cistoscopia	0	146.00	274.00	508.00	894.00	1,539.00	2,417.00
303-36	estudios de holter	0	57.00	116.00	221.00	395.00	673.00	1,045.00
303-37	endoscopia	0	1,074.00	1,430.00	1,789.00	2,752.00	3,931.00	4,521.00
303-38	Densitometría Osea	0	235.00	235.00	345.00	345.00	524.00	580.00
304-00	Tomografías lineales							
304-01	tomografía de columna vertebral cervical	0	57.00	114.00	225.00	400.00	701.00	1,109.00
304-02	tomografía de columna vertebral dorsal	0	86.00	157.00	315.00	554.00	982.00	1,534.00
304-03	tomografía de columna vertebral lumbar	0	86.00	157.00	315.00	554.00	982.00	1,534.00
304-04	tomografía pulmonar	0	114.00	211.00	407.00	719.00	1,271.00	2,035.00
304-05	tomografía lineal de columna con medio de c.	0	126.00	243.00	468.00	824.00	1,459.00	2,323.00
304-06	neftrotomografía simple - columna	0	135.00	257.00	499.00	892.00	1,573.00	2,487.00
304-07	tomografía laringe	0	228.00	303.00	380.00	455.00	607.00	762.00
305-00	Tomografías computadas							
305-01	tomografías computadas simpl.de cualq.región	0	2,146.00	2,983.00	3,578.00	5,504.00	7,862.00	9,042.00
305-02	tomografías computadas con medio contraste	0	2,146.00	2,983.00	3,578.00	5,504.00	7,862.00	9,042.00
306-00	Ultrasonido							
306-01	ultrasonido una región	0	46.00	86.00	157.00	290.00	524.00	865.00
306-02	ultrasonido dos regiones	0	65.00	114.00	225.00	407.00	733.00	1,187.00
306-03	sonografía	0	23.00	40.00	86.00	150.00	263.00	407.00
306-04	foliculograma	0	46.00	86.00	157.00	290.00	524.00	865.00
307-00	Resonancia Magnética							
307-01	Estudio normal de una región	0	88.00	172.00	349.00	705.00	1,391.00	2,783.00
307-02	Estudio de una región con medio de contraste	0	212.00	426.00	853.00	1,703.00	3,407.00	6,812.00
307-03	Estudio normal de dos regiones	0	91.00	179.00	359.00	716.00	1,429.00	2,857.00
307-04	Estudio dos regiones con medio de contraste	0	219.00	443.00	883.00	1,763.00	3,520.00	7,049.00
307-05	Estudio normal de tres regiones	0	99.00	202.00	393.00	787.00	1,573.00	3,145.00
307-06	Estudio tres regiones con medio de contraste	0	345.00	689.00	1,381.00	2,759.00	5,520.00	11,037.00
310-00	Patología							
310-01	apéndice ceccol. vesícula biliar	0	22.00	36.00	77.00	134.00	228.00	360.00
310-02	tumores pequeños de mama	0	14.00	25.00	53.00	91.00	157.00	247.00
310-03	tumores benignos de mama (pieza mayor)	0	38.00	78.00	150.00	259.00	451.00	705.00
310-04	resecciones intestinales sin tumor	0	23.00	40.00	81.00	146.00	247.00	373.00
310-05	resecciones intestinales con tumor	0	25.00	49.00	99.00	172.00	299.00	455.00
310-06	tumores de glándulas salivales s/disección	0	25.00	49.00	99.00	172.00	299.00	455.00
310-07	tumores de glándulas salivales c/disección	0	36.00	78.00	150.00	259.00	451.00	705.00
310-08	estómago sin tumor	0	14.00	33.00	60.00	111.00	182.00	290.00
310-09	estómago con tumor	0	33.00	60.00	114.00	203.00	358.00	562.00
310-10	segmentos o lobulos pulmonares	0	22.00	40.00	78.00	138.00	237.00	373.00
310-11	próstata	0	23.00	36.00	81.00	148.00	247.00	373.00

SS		SECRETARIA DE SALUD SERVICIOS DE SALUD DE COAHUILA DE ZARAGOZA DIRECCIÓN GENERAL DE ADMINISTRACIÓN TABULADOR AUTORIZADO DE SERVICIOS MÉDICO ASISTENCIALES 2017						
	Descripción	Niv. Exento	Nivel 1	Nivel 2	Nivel 3	Nivel 4	Nivel 5	Nivel 6
310-12	riñon sin tumor	0	23.00	40.00	81.00	146.00	247.00	377.00
310-13	riñon con tumor	0	25.00	49.00	91.00	165.00	286.00	451.00
310-14	testiculos sin tumor	0	22.00	36.00	69.00	116.00	211.00	325.00
310-15	testiculos con tumor	0	31.00	49.00	96.00	166.00	294.00	451.00
310-16	extremidades con gangrena o infección	0	33.00	60.00	114.00	203.00	358.00	562.00
310-17	tumores retroperitoneales	0	31.00	57.00	112.00	211.00	400.00	633.00
310-18	amígdalas	0	14.00	25.00	53.00	91.00	165.00	257.00
310-19	ganglio linfático	0	22.00	36.00	77.00	134.00	228.00	360.00
310-20	médula osea	0	33.00	60.00	114.00	203.00	358.00	562.00
310-21	bazo	0	31.00	49.00	96.00	166.00	294.00	451.00
310-22	laringe sin disección de cuello	0	33.00	65.00	116.00	205.00	360.00	575.00
310-23	laringe con disección de cuello	0	36.00	77.00	148.00	250.00	443.00	697.00
310-24	tiroides sin disección de cuello	0	31.00	49.00	99.00	174.00	302.00	468.00
310-25	tiroides con disección de cuello	0	36.00	70.00	135.00	243.00	437.00	697.00
310-26	inmunofluorescencia	0	14.00	25.00	53.00	91.00	165.00	257.00
310-27	inmunoperoxidasa	0	14.00	25.00	53.00	91.00	165.00	257.00
310-28	anticuerpos monoclonales	0	14.00	25.00	53.00	91.00	165.00	257.00
310-29	microscopia electrónica	0	14.00	25.00	53.00	91.00	165.00	257.00
310-30	revisión de laminillas	0	14.00	25.00	53.00	91.00	165.00	257.00
310-31	laminillas para otra institución	0	14.00	25.00	53.00	91.00	165.00	257.00
310-32	biopsia por saca-bocado de piel (punch)	0	14.00	25.00	53.00	91.00	165.00	257.00
310-33	biopsia insisional de piel	0	14.00	25.00	53.00	91.00	165.00	257.00
310-34	biopsia para rasurado de piel	0	14.00	25.00	53.00	91.00	165.00	257.00
310-35	biopsia por coretaje de piel	0	14.00	25.00	53.00	91.00	165.00	257.00
310-37	pieza quirúrgica de piel	0	25.00	49.00	99.00	172.00	299.00	455.00
310-38	cariotipo simple	0	31.00	55.00	112.00	195.00	341.00	537.00
310-39	cariotipo con bandas	0	25.00	49.00	99.00	172.00	299.00	455.00
310-40	sexocromatina	0	25.00	49.00	96.00	166.00	294.00	455.00
310-41	electroforesis	0	22.00	40.00	78.00	138.00	237.00	373.00
310-42	tamis metabólico	0	22.00	40.00	78.00	138.00	237.00	373.00
310-43	papanicolaou cervico vaginal	0	0.00	0.00	0.00	0.00	0.00	0.00
310-44	serie hormonal	0	13.00	17.00	31.00	49.00	89.00	153.00
310-45	espectroración en serie	0	38.00	81.00	156.00	273.00	484.00	749.00
310-46	cepillado y lavado	0	13.00	17.00	36.00	65.00	112.00	172.00
310-47	escitis líquido pleural y líquido cefaloraq.	0	25.00	49.00	96.00	166.00	294.00	455.00
310-48	orina en serie	0	25.00	49.00	96.00	166.00	294.00	455.00
310-49	pulmon glandula mamaria tiroides gangl. linf.	0	14.00	25.00	53.00	91.00	165.00	257.00
310-50	próstata tejido blando huesos	0	14.00	25.00	53.00	96.00	166.00	257.00
310-51	citología gastrica	0	22.00	36.00	69.00	116.00	205.00	322.00
310-52	biopsias peq.cervix endom.estom.esof.intest.	0	23.00	39.00	78.00	138.00	247.00	385.00
310-53	ovarios sin tumor	0	17.00	33.00	65.00	112.00	192.00	295.00
310-54	utero sin anexos	0	23.00	36.00	78.00	138.00	247.00	385.00
310-55	ovarios con tumor	0	14.00	33.00	60.00	111.00	192.00	302.00
310-56	útero con anexos	0	25.00	46.00	88.00	158.00	273.00	430.00
310-57	exenteración anterior y posterior	0	40.00	78.00	150.00	263.00	460.00	710.00
310-58	exenteración total	0	38.00	78.00	150.00	263.00	460.00	710.00
310-59	fetos hasta 4 1/2 meses	0	25.00	49.00	99.00	172.00	299.00	455.00
310-60	placenta	0	14.00	25.00	53.00	91.00	157.00	250.00
310-61	biopsia de hígado y riñon	0	25.00	49.00	99.00	172.00	299.00	455.00
310-62	Toma y Estudio de Medula Osea	0	7.00	25.00	96.00	204.00	303.00	468.00
320-00	Alergia							
320-01	citología de moco nasal	0	7.00	13.00	13.00	23.00	36.00	69.00
320-02	proteosa autovacuna	0	25.00	49.00	91.00	165.00	290.00	455.00
320-03	precipiva	0	23.00	40.00	91.00	165.00	286.00	443.00
320-04	inmunoterapia (vacunas especificas)	0	14.00	25.00	49.00	89.00	156.00	250.00
320-05	pruebas cutaneas intradermicas 1 serie	0	8.00	13.00	23.00	39.00	69.00	112.00
320-06	pruebas cutaneas intradermicas 2 series	0	13.00	23.00	40.00	77.00	135.00	205.00

SS		SECRETARÍA DE SALUD SERVICIOS DE SALUD DE COAHUILA DE ZARAGOZA DIRECCIÓN GENERAL DE ADMINISTRACIÓN TABULADOR AUTORIZADO DE SERVICIOS MÉDICO ASISTENCIALES 2017						
	Descripción	Niv. Exento	Nivel 1	Nivel 2	Nivel 3	Nivel 4	Nivel 5	Nivel 6
320-07	pruebas cutaneas intradermicas 3 series	0	14.00	25.00	49.00	88.00	156.00	250.00
320-08	pruebas cutaneas por transferencias 1 serie	0	13.00	23.00	40.00	77.00	135.00	205.00
320-09	pruebas cutaneas por transferencias 2 series	0	17.00	33.00	77.00	134.00	235.00	360.00
320-10	pruebas cutaneas por transferencias 3 series	0	25.00	55.00	111.00	199.00	339.00	537.00
330-00	Infectología							
330-05	citología de l.c.r.	0	7.00	13.00	13.00	23.00	36.00	69.00
330-07	cultivo en orina y bacterioscópico bear (Programa Vertical t	0	0.00	0.00	0.00	0.00	0.00	0.00
330-08	tinción de machiavelo	0	13.00	14.00	31.00	49.00	86.00	124.00
330-12	serología de amiba por hemaglutinación indirecta	0	7.00	8.00	13.00	17.00	31.00	40.00
340-00	Trat. terapéutico "clínica del dolor"							
340-01	bloqueo rama trigeminal	0	13.00	17.00	36.00	69.00	120.00	202.00
340-02	bloqueo ganglio gaser	0	14.00	25.00	40.00	81.00	153.00	243.00
340-03	bloqueo de ramas trigeminales terminales	0	7.00	13.00	14.00	25.00	46.00	86.00
340-04	bloqueo de nervio lingual	0	13.00	22.00	36.00	69.00	124.00	212.00
340-05	bloqueo de nervio glosso faringeo	0	14.00	25.00	40.00	81.00	153.00	243.00
340-06	bloqueo de ganglio estenopalatino	0	13.00	22.00	36.00	69.00	124.00	212.00
340-07	bloqueo de nervio occipital	0	7.00	13.00	23.00	38.00	77.00	114.00
340-08	bloqueo de raíz cervical profunda	0	7.00	14.00	23.00	38.00	78.00	126.00
340-09	bloqueo de plexo cervical superficial	0	7.00	13.00	14.00	25.00	46.00	86.00
340-10	bloqueo de nervio faringeo	0	7.00	14.00	23.00	38.00	78.00	126.00
340-11	bloqueo de nervio frénico	0	7.00	13.00	23.00	38.00	77.00	114.00
340-12	bloqueo de nervio supraescapular	0	7.00	13.00	23.00	38.00	77.00	114.00
340-13	bloqueo simpatico servidorsal c/contr.r.x	0	17.00	33.00	57.00	111.00	203.00	326.00
340-14	bloqueo simpatico servidorsal s/contr.r.x	0	14.00	25.00	40.00	81.00	153.00	243.00
340-15	bloqueo peridural anti-inflamat.sin medicament	0	13.00	22.00	36.00	69.00	124.00	212.00
340-16	bloqueo peridural lítico	0	7.00	13.00	14.00	25.00	46.00	86.00
340-17	bloqueo subaragnoideo lítico	0	25.00	46.00	86.00	156.00	290.00	469.00
340-18	bloqueo paravertebral	0	7.00	13.00	23.00	38.00	77.00	114.00
340-19	bloqueo de nervios intercostales	0	7.00	13.00	23.00	38.00	77.00	114.00
340-20	bloqueo de nervio abdominogenital	0	7.00	13.00	23.00	38.00	77.00	114.00
340-21	bloqueo de nervio crural	0	7.00	13.00	23.00	38.00	77.00	114.00
340-22	bloqueo de nervio femorocutaneo	0	7.00	13.00	23.00	38.00	77.00	114.00
340-23	bloqueo de nervio obturador	0	7.00	13.00	14.00	25.00	46.00	86.00
340-24	bloqueo de nervio ciatico	0	7.00	8.00	14.00	25.00	46.00	86.00
340-25	bloqueo de articulacion sacro-iliaca	0	7.00	13.00	23.00	38.00	77.00	114.00
340-26	bloqueo de articulacion coxo-femoral	0	7.00	13.00	23.00	38.00	77.00	114.00
340-27	bloqueo de nervio safeno	0	7.00	13.00	14.00	25.00	46.00	86.00
340-28	bloqueo trans-sacro	0	7.00	13.00	23.00	38.00	77.00	114.00
340-29	bloqueo de ramas terminales de miembros pélvicos	0	7.00	13.00	23.00	38.00	77.00	114.00
340-30	bloqueo de articulación de rodillas	0	7.00	13.00	23.00	38.00	77.00	114.00
340-31	bloqueo caudal	0	7.00	13.00	23.00	38.00	77.00	114.00
340-32	bloqueo de bursa anterior de hombro	0	7.00	13.00	14.00	25.00	46.00	86.00
340-33	bloqueo de plexo bronquial	0	7.00	13.00	14.00	25.00	46.00	86.00
340-34	bloqueos periféricos de miembros superiores	0	7.00	13.00	14.00	25.00	46.00	86.00
340-35	bloqueo de ganglio simpatico lumb.contr.r.x	0	33.00	60.00	116.00	217.00	400.00	641.00
340-36	bloqueo de ganglio esplacico celiaco c/r.x	0	33.00	60.00	116.00	217.00	400.00	641.00
340-37	bloqueo de capsula de hombro	0	7.00	13.00	14.00	25.00	46.00	86.00
340-38	bloqueo perivasculat de arteria temporal	0	7.00	13.00	14.00	25.00	46.00	86.00
340-39	estimulación eléctrica cutanea	0	7.00	13.00	14.00	25.00	46.00	86.00
350-00	Terapia intensiva							
350-01	día estancia en terapia intensiva (urgencias)	0	69.00	127.00	256.00	447.00	802.00	1,273.00
350-03	electrocardiograma	0	14.00	23.00	40.00	77.00	134.00	205.00
350-07	alimentación artificial por día	0	17.00	33.00	69.00	120.00	212.00	330.00
360-00	Auxiliares de tratamiento							
360-01	lavado gástrico	0	17.00	33.00	65.00	120.00	228.00	361.00
360-02	sondeo vesical	0	17.00	31.00	63.00	107.00	192.00	326.00
360-03	venocisis	0	17.00	33.00	65.00	120.00	233.00	393.00







SS		SECRETARIA DE SALUD SERVICIOS DE SALUD DE COAHUILA DE ZARAGOZA DIRECCIÓN GENERAL DE ADMINISTRACIÓN TABULADOR AUTORIZADO DE SERVICIOS MÉDICO ASISTENCIALES 2017						
	Descripción	Niv. Exento	Nivel 1	Nivel 2	Nivel 3	Nivel 4	Nivel 5	Nivel 6
360-04	aplicación de inyecciones intravenosas	0	8.00	14.00	23.00	38.00	70.00	126.00
360-05	aplicación de inyecciones intramusculares	0	7.00	8.00	13.00	23.00	40.00	77.00
360-06	vendajes compresivos	0	14.00	22.00	38.00	70.00	136.00	211.00
360-07	retiro de yeso	0	8.00	13.00	23.00	38.00	77.00	126.00
360-08	sangría	0	25.00	46.00	91.00	166.00	302.00	468.00
360-09	punción vesical suprapúbica	0	65.00	126.00	235.00	438.00	822.00	1,398.00
360-10	radioterapia por sesión	0	7.00	13.00	14.00	25.00	46.00	86.00
360-11	curaciones	0	13.00	17.00	31.00	53.00	99.00	174.00
360-12	inhaloterapia por sesión	0	7.00	8.00	13.00	23.00	38.00	70.00
360-13	lavado de oídos	0	7.00	8.00	13.00	23.00	38.00	70.00
370-00	Servicios diversos							
370-01	vacuna antirrábica humana (Programa Vertical)	0	0.00	0.00	0.00	0.00	0.00	0.00
370-02	vacuna antirrábica canina (Programa Vertical)	0	0.00	0.00	0.00	0.00	0.00	0.00
370-03	día jaula para perro	0	85.00	85.00	86.00	86.00	86.00	86.00
370-04	inscripción club de madres	0	7.00	14.00	31.00	40.00	60.00	86.00
370-05	PABS (TARJETA DE SALUD)	0	259.00	280.00	296.00	317.00	372.00	372.00
370-06	utilización de mortuario (por día)	0	7.00	7.00	13.00	14.00	14.00	14.00
370-07	servicio de reposición de carnet	0	13.00	14.00	31.00	36.00	40.00	46.00
370-08	certificado prenupcial (incluye v.d.r.l.gpo.sang.y t. torax)	0	142.00	142.00	142.00	257.00	475.00	810.00
370-09	certificado médico (únicamente expedición de Formato)	0	23.00	23.00	31.00	31.00	31.00	31.00
370-10	certificado internacional de vacunación	0	46.00	88.00	172.00	212.00	270.00	341.00
370-11	Constancia de Nacimiento	0	13.00	14.00	31.00	36.00	40.00	46.00
370-12	desinsectización m2	0	7.00	7.00	7.00	7.00	8.00	8.00
370-13	desinfección m2	0	7.00	7.00	7.00	7.00	8.00	8.00
370-14	desratización con anticoagulante 500 gr.	0	7.00	7.00	8.00	13.00	13.00	14.00
370-15	servicio de fumigación por exhumación de cad.	0	446.00	666.00	1,144.00	1,370.00	1,643.00	1,998.00
370-16	expedición de credencial	0	48.00	48.00	57.00	57.00	57.00	57.00
370-17	serv. de ambul.pitrasl. de enf. y cadav. pikm.	0	7.00	7.00	7.00	7.00	8.00	14.00
370-18	fotocopia	0	3.00	3.00	3.00	3.00	3.00	3.00
370-19	Autorización Sanitaria de Plano de Construcción	0	668.00	802.00	936.00	1,069.00	1,203.00	1,336.00
370-20	Certificado de Condición Sanitaria "BUENA"	0	1,966.00	1,966.00	1,966.00	1,966.00	1,966.00	1,966.00
370-21	Certificado de Condición Sanitaria "SUPERIOR"	0	3,931.00	3,931.00	3,931.00	3,931.00	3,931.00	3,931.00
370-22	Certificado de Condición Sanitaria "DE EXELENIA"	0	5,897.00	5,897.00	5,897.00	5,897.00	5,897.00	5,897.00
370-24	Reg. Sanit. Multas (UMA)		75.49	75.49	75.49	75.49	75.49	75.49

INFORMACIÓN CONTABLE
I.- ESTADO DE SITUACIÓN FINANCIERA

Presidencia Mpal. de Cuatro Ciénegas
Estado de Situación Financiera
Al 30 de Junio de 2017 y 31 de diciembre de 2016

Concepto	Año		Concepto	Año		
ACTIVO	2017	2016	PASIVO	2017	2016	
ACTIVO CIRCULANTE			PASIVO CIRCULANTE			
EFFECTIVO Y EQUIVALENTES	9,656,797.49	9,722,271.64	CLIENTES POR PAGAR A CORTO PLAZO	ESF-12	190,562.84	5,500,096.30
DERECHOS A RECIBIR EFECTIVO O EQUIVALENTES	1,665,524.78	1,759,575.38	OTROS PASIVOS A CORTO PLAZO	ESF-14	55,489.00	0.00
DERECHOS A RECIBIR BIENES O SERVICIOS	943,024.64	0.00	TOTAL DE PASIVO CIRCULANTE		\$246,051.84	\$5,500,096.30
OTROS ACTIVOS CIRCULANTES	18,747.00	18,747.00	PASIVO NO CIRCULANTE			
TOTAL DE ACTIVO CIRCULANTE	\$12,284,073.91	\$11,508,594.02	Fondos y Bienes de Tenencia en Cuentas y/o Administración a Largo Plazo	ESF-13	428,075.69	23,589.83
ACTIVO NO CIRCULANTE			TOTAL DE PASIVO NO CIRCULANTE		\$428,075.69	\$23,589.83
BIENES INMUEBLES, INFRAESTRUCTURA Y CONSTRUCCIONES EN PROCESO	16,204,752.45	15,387,627.40	TOTAL DEL PASIVO		\$674,127.53	\$5,523,686.13
BIENES DIFERENTES	8,502,090.14	8,502,090.14	HACIENDA PUBLICA/PATRIMONIO CONTRIBUIDO			
TOTAL DEL ACTIVO NO CIRCULANTE	\$24,706,842.59	\$24,279,727.54	HACIENDA PUBLICA/PATRIMONIO CONTRIBUIDO		6,498,842.55	6,498,842.55
TOTAL DEL ACTIVO	\$37,090,916.47	\$35,838,321.56	HACIENDA PUBLICA/PATRIMONIO GENERAL			
			Hacienda/Desarrollo/Recurso del Ejercicio		7,201,214.52	-3,291,427.84
			REGLAMENTOS DE EJERCICIOS ANTERIORES		65,595,787.76	69,785,215.60
			RECTIFICACIONES DE RESULTADOS DE EJERCICIOS ANTERIORES		-33,275,064.49	-32,231,654.14
			TOTAL DE HACIENDA PUBLICA/PATRIMONIO GENERAL		\$40,521,937.79	\$32,762,132.54
			TOTAL HACIENDA PUBLICA/PATRIMONIO		\$37,024,780.34	\$30,260,876.13
			TOTAL DEL PASIVO Y HACIENDA PUBLICA/PATRIMONIO		\$37,090,916.47	\$35,838,321.56

Bajo protesta de decir verdad declaramos que los Estados Financieros y sus notas, son razonablemente correctos y son responsabilidad del emisor.

	
ING. MIGUEL GUEVARA CANTU	C. YESENIA LOPEZ VILLARREAL
	
PROFR. PEDRO ARTURO GUTIERREZ LOPEZ	C.P. BEATRIZ EUGENIA CANTU GONZALEZ
	
LIC. CYNTHIA AZUCENA GARCIA DE LA CRUZ	C. MARIA DEL ROBLE GARCIA LOPEZ

INFORMACIÓN CONTABLE
II.- ESTADO DE ACTIVIDADES/RESULTADOS*

Fuente: Artículo 46 fracción I inciso a) de la LDCG y Capítulo VII del Manual de Contabilidad Gubernamental
* El estado de resultados es elaborado por las entidades del Sector Paraestatal y Paramunicipal Lucrativos

Presidencia Mpal. de Cuatro Ciénegas
ESTADO DE ACTIVIDADES
Del 1 de Abril al 30 de Junio de 2017 Y 2016

NIVEL 3

		2017	2017	2016	2016
INGRESOS Y OTROS BENEFICIOS					
INGRESOS DE GESTION	EA-1	1,297,937.18	2.10%	1,636,425.26	2.80%
IMPUESTOS		583,291.41	0.99%	480,679.89	0.84%
CUOTAS Y APORTACIONES DE SEGURIDAD SOCIAL		0.00	0.00%	0.00	0.00%
CONTRIBUCIONES DE MEJORAS		0.00	0.00%	0.00	0.00%
DERECHOS		127,887.36	0.21%	377,879.27	0.66%
PRODUCTOS DE TIPO CORRIENTE		8,095.10	0.01%	893,844.10	1.58%
APROVECHAMIENTOS DE TIPO CORRIENTE		578,663.31	0.94%	113,822.00	0.20%
INGRESOS POR VENTA DE BIENES Y SERVICIOS		0.00	0.00%	0.00	0.00%
INGRESOS NO COMPRENDIDOS EN LAS FRACCIONES DE LA LEY DE INGRESOS CAUSADOS EN EJERCICIOS FISCALES ANTERIORES PENDIENTES DE LIQUIDACION O PAGO		0.00	0.00%	0.00	0.00%
PARTICIPACIONES, APORTACIONES, TRANSFERENCIAS, ASIGNACIONES, SUBSIDIOS Y OTRAS AYUDAS		10,061,620.62	16.31%	8,958,930.78	15.81%
PARTICIPACIONES Y APORTACIONES		10,061,620.62	16.31%	8,958,930.78	15.81%
TRANSFERENCIAS, ASIGNACIONES, SUBSIDIOS Y OTRAS AYUDAS		0.00	0.00%	0.00	0.00%
OTROS INGRESOS Y BENEFICIOS		0.00	0.00%	0.00	0.00%
INGRESOS FINANCIEROS		0.00	0.00%	0.00	0.00%
INCREMENTO POR VARIACION DE INVENTARIOS		0.00	0.00%	0.00	0.00%
DISMINUCION DEL EXCESO DE ESTIMACIONES POR PERDIDA O DETERIORO U OBSOLESCENCIA		0.00	0.00%	0.00	0.00%
DISMINUCION DEL EXCESO DE PROVISIONES		0.00	0.00%	0.00	0.00%
OTROS INGRESOS		0.00	0.00%	0.00	0.00%
INGRESOS EXTRAORDINARIOS (BAJA)		0.00	0.00%	0.00	0.00%
OTROS INGRESOS Y BENEFICIOS VARIOS		0.00	0.00%	0.00	0.00%
TOTAL DE INGRESOS	EA-1	\$11,359,557.80		\$10,595,356.04	
GASTOS Y OTRAS PERDIDAS					
GASTOS DE FUNCIONAMIENTO	EA-3	7,095,676.78	11.38%	6,606,814.94	11.81%
SERVICIOS PERSONALES		4,485,313.78	7.27%	4,215,047.44	7.54%
MATERIALES Y SUMINISTROS		774,331.32	1.25%	769,345.39	1.44%
SERVICIOS GENERALES		1,746,031.68	2.83%	1,622,422.11	2.83%
TRANSFERENCIAS, ASIGNACIONES, SUBSIDIOS Y OTRAS AYUDAS		1,129,056.41	1.81%	901,443.51	1.67%
TRANSFERENCIAS INTERNAS Y ASIGNACIONES AL SECTOR PUBLICO		0.00	0.00%	0.00	0.00%
TRANSFERENCIAS AL RESTO DEL SECTOR PUBLICO		0.00	0.00%	0.00	0.00%
SUBSIDIOS Y SUBVENCIONES		1,301.53	0.00%	2,075.13	0.00%
AYUDAS SOCIALES		788,059.24	1.28%	899,388.38	1.67%
PENSIONES Y JUBLACIONES		144,895.64	0.23%	0.00	0.00%
TRANSFERENCIAS A FIDEICOMISOS, MANDATOS Y CONTRATOS ANALOGOS		195,000.00	0.32%	0.00	0.00%
TRANSFERENCIAS A LA SEGURIDAD SOCIAL		0.00	0.00%	0.00	0.00%
DONATIVOS		0.00	0.00%	0.00	0.00%
TRANSFERENCIAS AL EXTERIOR		0.00	0.00%	0.00	0.00%
PARTICIPACIONES Y APORTACIONES		0.00	0.00%	0.00	0.00%
PARTICIPACIONES		0.00	0.00%	0.00	0.00%
APORTACIONES		0.00	0.00%	0.00	0.00%
CONVENIOS		0.00	0.00%	0.00	0.00%
INTERESES, COMISIONES Y OTROS GASTOS DE LA DEUDA PUBLICA		0.00	0.00%	0.00	0.00%
INTERESES DE LA DEUDA PUBLICA		0.00	0.00%	0.00	0.00%
COMISIONES DE LA DEUDA PUBLICA		0.00	0.00%	0.00	0.00%
GASTOS DE LA DEUDA PUBLICA		0.00	0.00%	0.00	0.00%
COSTO POR COBERTURAS		0.00	0.00%	0.00	0.00%

APOYOS FINANCIEROS		0.00	0.00%	0.00	0.00%
OTROS GASTOS Y PERDIDAS EXTRAORDINARIAS		0.00	0.00%	0.00	0.00%
ESTIMACIONES, DEPRECIACIONES, DETERIOROS, OBSOLESCENCIA Y AMORTIZACIONES		0.00	0.00%	0.00	0.00%
PROVISIONES		0.00	0.00%	0.00	0.00%
DISMINUCION DE INVENTARIOS		0.00	0.00%	0.00	0.00%
AUMENTO POR INSUFICIENCIA DE ESTIMACIONES POR PERDIDA O DETERIORO U OBSOLESCENCIA		0.00	0.00%	0.00	0.00%
AUMENTO POR INSUFICIENCIA DE PROVISIONES		0.00	0.00%	0.00	0.00%
OTROS GASTOS		0.00	0.00%	0.00	0.00%
GASTOS EXTRAORDINARIOS		0.00	0.00%	0.00	0.00%
OTROS GASTOS		0.00	0.00%	0.00	0.00%
INVERSION PUBLICA		0.00	0.00%	0.00	0.00%
INVERSION PUBLICA NO CAPITALIZABLE		0.00	0.00%	0.00	0.00%
TOTAL DE GASTOS Y OTRAS PÉRDIDAS	EA-3	\$8,134,733.19		\$7,508,258.45	
RESULTADO DEL EJERCICIO (AHORRO/DESAHORRO)		\$3,224,824.61		\$3,087,097.59	

NOTAS

Bajo protesta de decir verdad declaramos que los Estados Financieros y sus notas, son razonablemente correctos y son responsabilidad del emisor.



 MIGUEL GUEVARA CANTU



 C. YESENIA LOPEZ VILLARREAL



 PROFR. PEDRO ARMURO GUTIERREZ LOPEZ



 CP. BEATRIZ EUGENIA CANTU GONZALEZ



 LIC. CYNTHIA AZUCENA GARCIA DE LA CRUZ

Presidencia Mpal. de Cuatro Ciénegas
ESTADO DE ACTIVIDADES
Del 1 de Enero al 30 de Junio de 2017 Y 2016

		2017		2016	
		2017	2017	2016	2016
NIVEL 3					
INGRESOS Y OTROS BENEFICIOS					
INGRESOS DE GESTION	EA-1	2,500,197.20	1.21%	3,417,453.93	2.81%
IMPUESTOS		1,442,070.09	1.10%	1,580,092.12	1.38%
CUOTAS Y APORTACIONES DE SEGURIDAD SOCIAL		0.00	0.00%	0.00	0.00%
CONTRIBUCIONES DE MEJORAS		0.00	0.00%	0.00	0.00%
DERECHOS		265,544.62	0.20%	593,288.39	0.50%
PRODUCTOS DE TIPO CORRIENTE		38,410.46	0.03%	1,021,314.42	0.87%
APROVECHAMIENTOS DE TIPO CORRIENTE		634,172.03	0.49%	213,759.00	0.18%
INGRESOS POR VENTA DE BIENES Y SERVICIOS		0.00	0.00%	0.00	0.00%
INGRESOS NO COMPRENDIDOS EN LAS FRACCIONES DE LA LEY DE INGRESOS CAUSADOS EN EJERCICIOS FISCALES ANTERIORES PENDIENTES DE LIQUIDACION O PAGO		0.00	0.00%	0.00	0.00%
PARTICIPACIONES, APORTACIONES, TRANSFERENCIAS, ASIGNACIONES, SUBSIDIOS Y OTRAS AYUDAS		21,916,735.24	16.77%	18,013,897.55	15.32%
PARTICIPACIONES Y APORTACIONES		21,916,735.24	16.77%	18,013,897.55	15.32%
TRANSFERENCIAS, ASIGNACIONES, SUBSIDIOS Y OTRAS AYUDAS		0.00	0.00%	0.00	0.00%
OTROS INGRESOS Y BENEFICIOS		0.00	0.00%	0.00	0.00%
INGRESOS FINANCIEROS		0.00	0.00%	0.00	0.00%
INCREMENTO POR VARIACION DE INVENTARIOS		0.00	0.00%	0.00	0.00%
DISMINUCION DEL EXCESO DE ESTIMACIONES POR PERDIDA O DETERIORO U OBSOLESCENCIA		0.00	0.00%	0.00	0.00%
DISMINUCION DEL EXCESO DE PROVISIONES		0.00	0.00%	0.00	0.00%
OTROS INGRESOS		0.00	0.00%	0.00	0.00%
INGRESOS EXTRAORDINARIOS (BAJA)		0.00	0.00%	0.00	0.00%
OTROS INGRESOS Y BENEFICIOS VARIOS		0.00	0.00%	0.00	0.00%
TOTAL DE INGRESOS	EA_1	\$24,416,932.44		\$21,431,151.48	
GASTOS Y OTRAS PERDIDAS					
GASTOS DE FUNCIONAMIENTO	EA-3	14,412,664.84	11.53%	14,028,799.83	11.83%
SERVICIOS PERSONALES		9,621,887.37	7.36%	8,514,149.25	7.24%
MATERIALES Y SUMINISTROS		1,452,838.45	1.11%	1,438,348.42	1.22%
SERVICIOS GENERALES		3,337,938.02	2.58%	4,076,295.16	3.47%
TRANSFERENCIAS, ASIGNACIONES, SUBSIDIOS Y OTRAS AYUDAS		2,083,063.08	1.60%	1,910,935.52	1.62%
TRANSFERENCIAS INTERNAS Y ASIGNACIONES AL SECTOR PUBLICO		0.00	0.00%	0.00	0.00%
TRANSFERENCIAS AL RESTO DEL SECTOR PUBLICO		0.00	0.00%	0.00	0.00%
SUBSIDIOS Y SUBVENCIONES		92,301.60	0.07%	87,099.82	0.08%
AYUDAS SOCIALES		1,524,398.50	1.17%	1,813,835.70	1.54%
PENSIONES Y JUBILACIONES		271,352.98	0.21%	0.00	0.00%
TRANSFERENCIAS A FIDEICOMISOS, MANDATOS Y CONTRATOS ANALOGOS		195,000.00	0.15%	0.00	0.00%
TRANSFERENCIAS A LA SEGURIDAD SOCIAL		0.00	0.00%	0.00	0.00%
DONATIVOS		0.00	0.00%	0.00	0.00%
TRANSFERENCIAS AL EXTERIOR		0.00	0.00%	0.00	0.00%
PARTICIPACIONES Y APORTACIONES		0.00	0.00%	0.00	0.00%
PARTICIPACIONES		0.00	0.00%	0.00	0.00%
APORTACIONES		0.00	0.00%	0.00	0.00%
CONVENIOS		0.00	0.00%	0.00	0.00%
INTERESES, COMISIONES Y OTROS GASTOS DE LA DEUDA PUBLICA		0.00	0.00%	0.00	0.00%
INTERESES DE LA DEUDA PUBLICA		0.00	0.00%	0.00	0.00%
COMISIONES DE LA DEUDA PUBLICA		0.00	0.00%	0.00	0.00%
GASTOS DE LA DEUDA PUBLICA		0.00	0.00%	0.00	0.00%
COSTO POR COBERTURAS		0.00	0.00%	0.00	0.00%

* APOYOS FINANCIEROS		0.00 0.00%	0.00 0.00%
OTROS GASTOS Y PERDIDAS EXTRAORDINARIAS		0.00 0.00%	0.00 0.00%
ESTIMACIONES, DEPRECIACIONES, DETERIOROS, OBSOLESCENCIA Y AMORTIZACIONES		0.00 0.00%	0.00 0.00%
PROVISIONES		0.00 0.00%	0.00 0.00%
DISMINUCION DE INVENTARIOS		0.00 0.00%	0.00 0.00%
AUMENTO POR INSUFICIENCIA DE ESTIMACIONES POR PERDIDA O DETERIORO U OBSOLESCENCIA		0.00 0.00%	0.00 0.00%
AUMENTO POR INSUFICIENCIA DE PROVISIONES		0.00 0.00%	0.00 0.00%
OTROS GASTOS		0.00 0.00%	0.00 0.00%
GASTOS EXTRAORDINARIOS		0.00 0.00%	0.00 0.00%
OTROS GASTOS		0.00 0.00%	0.00 0.00%
INVERSION PUBLICA		0.00 0.00%	0.00 0.00%
INVERSION PUBLICA NO CAPITALIZABLE		0.00 0.00%	0.00 0.00%
TOTAL DE GASTOS Y OTRAS PÉRDIDAS	EA-3	\$16,495,717.92	\$16,936,726.35
RESULTADO DEL EJERCICIO (AHORRO/DESAHORRO)		\$7,921,214.52	\$5,491,425.13

NOTAS

Bajo protesta de decir verdad declaramos que los Estados Financieros y sus notas, son razonablemente correctos y son responsabilidad del emisor.




 ING MIGUEL GUEVARA CANTU



 C. YESENIA LOPEZ VILLARREAL



 PROFR. PEDRO AMADOR GUTIERREZ LOPEZ



 CP. BEATRIZ EUGENIA CANTU GONZALEZ



 LIC. CYNTHIA AZUCENA GARCIA DE LA CRUZ

INFORMACIÓN CONTABLE
III.- ESTADO DE VARIACIÓN EN LA
HACIENDA PÚBLICA

CUENTA PÚBLICA 2017
Presidencia Mpal. de Cuatro Ciénegas
Estado de Variación en la Hacienda Pública
Del 1 de Abril al 30 de Junio de 2017

CONCEPTO	HACIENDA PÚBLICA PATRI MONIO	HACIENDA PÚBLICA PATRIMONIO GENERADO DE EJERCICIOS ANTERIORES	HACIENDA PÚBLICA PATRIMONIO GENERADO DEL EJERCICIO	HACIENDA PÚBLICA PATRIMONIO GENERADO DEL EJERCICIO ANTERIORES	AJUSTES POR CAMBIOS DE VALOR	TOTAL
RECTIFICACIONES DE RESULTADOS DE EJERCICIOS ANTERIORES	\$0.00				\$0.00	\$0.00
PATRIMONIO NETO INICIAL AJUSTADO DEL EJERCICIO	\$6,498,842.55		\$0.00		\$0.00	\$6,498,842.55
APORTACIONES	6,498,842.55				0.00	6,498,842.55
DONACIONES DE CAPITAL	0.00				0.00	0.00
Actualización de la Hacienda Pública (Patrimonio)	0.00				0.00	0.00
VARIACIONES DE LA HACIENDA PÚBLICA PATRIMONIO NETO DEL EJERCICIO	\$0.00	\$55,993,787.76	\$0.00		\$0.00	\$55,993,787.76
Resultado del Ejercicio (Ahorro/ Desahorro)	0.00	-3,291,427.84			0.00	-3,291,427.84
RESULTADOS DE EJERCICIOS ANTERIORES	0.00	59,285,215.60			0.00	59,285,215.60
REVALÚOS	0.00	0.00			0.00	0.00
RESERVAS	0.00	0.00			0.00	0.00
HACIENDA PÚBLICA / PATRIMONIO NETO AL FINAL DEL EJERCICIO 2016	\$6,498,842.55	\$23,762,133.58	\$0.00		\$0.00	\$30,260,976.13
PATRIMONIO NETO INICIAL AJUSTADO DEL EJERCICIO	\$0.00		\$0.00		\$0.00	\$0.00
APORTACIONES	0.00				0.00	0.00
DONACIONES DE CAPITAL	0.00				0.00	0.00
Actualización de la Hacienda Pública (Patrimonio)	0.00				0.00	0.00
VARIACIONES DE LA HACIENDA PÚBLICA PATRIMONIO NETO DEL EJERCICIO	\$0.00	\$0.00	\$0.00		\$0.00	\$0.00
Resultado del Ejercicio (Ahorro/ Desahorro)	0.00	0.00			0.00	0.00
RESULTADOS DE EJERCICIOS ANTERIORES	0.00	0.00			0.00	0.00
REVALÚOS	0.00	0.00			0.00	0.00
RESERVAS	0.00	0.00			0.00	0.00
SALDO NETO EN LA HACIENDA PÚBLICA / PATRIMONIO 2017	\$6,498,842.55	\$23,762,133.58	\$6,773,804.21		\$0.00	\$37,034,780.34

Bajo protesta de decir verdad declaramos que los Estados Financieros y sus notas, son razonablemente correctos y son responsabilidad del emisor.


 ING MIGUEL GUAYANA CANTU


 C. YESEÑA LÓPEZ VILLARREAL



PROFR. PEDRO GUTIERREZ LOPEZ



LIC. CYNTHIA AZUCENA GARCIA DE LA CRUZ



CP. BEATRIZ EDGEMA CANTU GONZALEZ



C. MARIA DEL ROBLE GARCIA LOPEZ



INFORMACIÓN CONTABLE
IV.- ESTADO DE CAMBIOS EN LA SITUACIÓN
FINANCIERA

Presidencia Mpal. de Cuatro Ciénegas
Estado de Cambios en la Situación Financiera
DEL 1 DE ABRIL AL 30 DE JUNIO DE 2017

Concepto	Origen	Aplicación	Concepto	Origen	Aplicación
ACTIVO		\$1,491,053.14	PASIVO		380,025.12
ACTIVO CIRCULANTE		3,340,028.06	PASIVO CIRCULANTE		5,645.25
EFFECTIVO Y EQUIVALENTES		2,656,508.61	CUENTAS POR PAGAR A CORTO PLAZO		5,645.25
EFFECTIVO CAJA		0.00	SERVICIOS PERSONALES POR PAGAR A CORTO PLAZO		0.00
		0.00	SERVICIOS PERSONALES POR PAGAR A CORTO PLAZO - APOYOS		272.28
FONDOS FIJOS DE CAJA		0.00	SERVICIOS PERSONALES POR PAGAR A CORTO PLAZO - EMPLEADOS		0.00
FONDOS FIJOS DE CAJA - EMPLEADOS		0.00	SERVICIOS PERSONALES POR PAGAR A CORTO PLAZO - OTROS		0.00
		0.00	SERVICIOS PERSONALES POR PAGAR A CORTO PLAZO - PRESTADORES DE SERVICIO		0.00
BANCOS/TESORERÍA		2,656,508.61	SERVICIOS PERSONALES POR PAGAR A CORTO PLAZO - DEPARTAMENTOS		0.00
BANCOS MONEDA NACIONAL		2,656,508.61	PROVEEDORES POR PAGAR A CORTO PLAZO		19,934.00
BANCOS MONEDA NACIONAL - CUENTAS BANCARIAS		103,000,835.79	PROVEEDORES POR PAGAR A CORTO PLAZO - APOYOS		0.00
BANCOS MONEDA NACIONAL - EMPLEADOS		0.00	DEPENDENCIAS EXTERNAS		0.00
BANCOS MONEDA EXTRANJERA		0.00	PROVEEDORES POR PAGAR A CORTO PLAZO - EMPLEADOS		0.00
BANCOS MONEDA EXTRANJERA Y OTROS		0.00	PROVEEDORES POR PAGAR A CORTO PLAZO - PRESTADORES DE SERVICIO		1,076,565.00
BANCOS MONEDA NACIONAL		0.00	PROVEEDORES POR PAGAR A CORTO PLAZO - PROVEEDORES		151,695.00
BANCOS MONEDA EXTRANJERA		0.00	Contratación por Obras Publicas por Pagar a Corto Plazo		0.00
INVERSIONES TEMPORALES (HASTA 3 MESES)		0.00	CONTRATISTAS (OBRA) POR PAGAR A CORTO PLAZO - EMPLEADOS		0.00
INVERSIONES EN MONEDA NACIONAL CP		0.00	CONTRATISTAS (OBRA) POR PAGAR A CORTO PLAZO - PRESTADORES DE SERVICIO		0.00
INVERSIONES EN MONEDA EXTRANJERA CP		0.00	CONTRATISTAS (OBRA) POR PAGAR A CORTO PLAZO - PROVEEDORES		0.00
FONDOS CON AFECTACIÓN ESPECÍFICA		0.00	Participaciones y Aportaciones por Pagar a Corto Plazo		0.00
FONDO DESTINADO A OPERACIONES NO RECURRENTE		0.00	TRANSFERENCIAS OTORGADAS POR PAGAR A CORTO PLAZO		0.00
Deposito de Fondos de Terceiros en Garantía y/o Administración		0.00	TRANSFERENCIAS OTORGADAS POR PAGAR A CORTO PLAZO - APOYOS		0.00
DEPOSITOS EN GARANTIA		0.00	TRANSFERENCIAS OTORGADAS POR PAGAR A CORTO PLAZO - EMPLEADOS		0.00
DEPOSITOS EN ADMINISTRACION		0.00	TRANSFERENCIAS OTORGADAS POR PAGAR A CORTO PLAZO - PRESTADORES DE SERVICIO		0.00
DEPOSITOS CONTINGENTES		0.00			
DEPOSITO DE FONDOS, FIDEICOMISOS, MANDATOS Y ANALOGO		0.00			

Presidencia Mpal. de Cuatro Ciénegas
Estado de Cambios en la Situación Financiera
DEL 1 DE ABRIL AL 30 DE JUNIO DE 2017

Concepto	Origen	Aplicación	Concepto	Origen	Aplicación
OTROS DEPÓSITOS DE FONDOS DE TERCEROS		0.00	TRANSFERENCIAS OTORGADAS POR PAGAR A CORTO PLAZO - PROVEEDORES		0.00
OTROS EFECTIVOS Y EQUIVALENTES		0.00	Intereses, Comisiones y Otros Gastos de la Deuda Pública por Pago Corto Plazo		0.00
DERECHOS A RECIBIR EFECTIVO O EQUIVALENTES	57,951.14	0.00	RETENCIONES Y CONTRIBUCIONES POR PAGAR A CORTO PLAZO	14,016.37	
INVERSIONES FINANCIERAS DE CORTO PLAZO		0.00	RETENCIONES Y CONTRIBUCIONES POR PAGAR A CORTO PLAZO	219,892.12	
INVERSIONES A CP (DE 3 A 12 MESES)		0.00	RETENCIONES Y CONTRIBUCIONES POR PAGAR A CORTO PLAZO - DEFENENCIAS EXTERNAS	1,094,460.00	
TÍTULOS Y VALORES A CP		0.00	RETENCIONES Y CONTRIBUCIONES POR PAGAR A CORTO PLAZO - EMPLEADOS	0.00	
FIDEICOMISOS, MANDATOS Y ANALÓGOS		0.00	RETENCIONES Y CONTRIBUCIONES POR PAGAR A CORTO PLAZO - OTROS	0.00	
PARTICIPACIONES Y APORTACIONES DE CAPITAL		0.00	RETENCIONES Y CONTRIBUCIONES POR PAGAR A CORTO PLAZO - PRESTADORES DE SERVICIO	0.00	
CUENTAS POR COBRAR A CORTO PLAZO		0.00	CTA ACUM RETENCIONES Y CONTRIBUCIONES POR PAGAR A CORTO PLAZO	232,908.49	
CUENTAS POR COBRAR POR VENTA DE BIENES Y PRESTACIÓN DE SERVICIOS		0.00	RETENCIONES A EMPLEADOS	194,233.33	
CUENTAS POR COBRAR POR VENTA DE BIENES INMUEBLES, MUEBLES E INTANGIBLES		0.00	RETENCIONES FISCALES A EMPLEADOS	192,500.95	
CUENTAS POR COBRAR POR CONTRATOS DE COBERTURA CAMBIARIA		0.00	RETENCIONES POR PRESTACIONES PRESTAMOS	2,740.87	
CUENTAS POR COBRAR DE ENTIDADES PARAESTATALES POR DEUDA PUBLICA REESTRUCTURADA		0.00	DESCUENTOS A TRABAJADORES	1,008.29	
CUENTAS POR COBRAR A ENTIDADES FEDERATIVAS Y MUNICIPIOS		0.00	CUOTAS SINDICALES	0.00	
CUENTAS POR COBRAR POR RECURSOS MONETARIOS FEDERALES ROBADOS O EXTRAVIADOS		0.00	RETENCIONES EXTRAORDINARIAS	0.00	
CUENTAS POR COBRAR DERIVADAS DE LA REESTRUCTURACIÓN DE LA DEUDA PÚBLICA		0.00	APORTACIONES PATRONALES	6,143.35	
OTRAS CUENTAS POR COBRAR		0.00	APORTACION IMSS	0.00	
DEUDORES DIVERSOS POR COBRAR A CORTO PLAZO	62,199.36	0.00	APORTACION CUOTA DE SERVICIO MEDICO	0.00	
DEUDORES MOROSOS POR COBRAR A CP		0.00	APORTACION APORTACIONES AL SINDICATO	0.00	
OTROS DEUDORES DIVERSOS POR COBRAR A CP	62,199.36	0.00	APORTACION SEGURO COLECTIVO DE RETIRO	0.00	
CHEQUES DEVUELTOS CONTRIBUYENTES		0.00	APORTACION OTRAS PRESTACIONES	0.00	
GASTOS A COMPROBAR	55,208.28	0.00	APORTACION PARA PAGO DE DEFUNCION	0.00	
GASTOS A COMPROBAR - CUENTAS BANCARIAS		0.00	APORTACION DESPENSA	0.00	
GASTOS A COMPROBAR - EMPLEADOS	6,389,407.36	3,580.00	APORTACION CUOTA SERVICIO MEDICO	0.00	
GASTOS A COMPROBAR - PRESTADORES DE SERVICIO ADELANTO DE AGUINALDO PERSONAL ACTIVO		0.00	APORTACION AL SINDICATO	0.00	
			APORTACION IMSS S.T.E.	0.00	


 Página: 2 de 15
 21-Jul-2017

Presidencia Mpal. de Cuatro Ciénegas
Estado de Cambios en la Situación Financiera
DEL 1 DE ABRIL AL 30 DE JUNIO DE 2017

Concepto	Origen	Aplicación	Concepto	Origen	Aplicación
ADELANTO DE AGUINALDO JUBILADOS PENSIONADOS Y BENEFICIARIOS		0.00	APORTACION FONDO DE PENSIONES		6,143.35
CARGOS MAYORES REGISTRADOS POR BANCOS		0.00	APORTACIONES CAJA DE AHORRO		0.00
CARGOS MAYORES REGISTRADOS POR BANCOS - CUENTAS BANCARIAS		0.00	APORTACION CUOTAS INFONAVIT		0.00
CONTRIBUCIONES POR RECUPERAR	6,991.08		APORTACION SEGURO DE GASTOS MEDICOS		0.00
SUBSIDIO AL EMPLEO	6,991.08		APORTACION SEGURO DE AUTOMOVILES		0.00
CREDITO AL SALARIO		0.00	APORTACION TENENCIAS Y PLACAS		0.00
FALTANTES DE CENTROS DE COBRO		0.00	OTRAS RETENCIONES	1,100.85	32,531.81
FALTANTES DE CENTROS DE COBRO - EMPLEADOS		0.00	RETENCIONES FISCALES A TERCEROS		0.00
CUENTA POR COBRAR POR DESCUENTOS NO AUTORIZADOS EN IMPUESTO PREDIAL 2007		0.00	RETENCIONES OBRA PUBLICA		33,632.66
CUENTA POR COBRAR POR DESCUENTOS NO AUTORIZADOS EN IMPUESTO PREDIAL 2007		0.00	RETENCIONES Y CONTRIBUCIONES POR PAGAR A CORTO PLAZO - DEPENDENCIAS EXTERNAS		0.00
IMPUESTO PREDIAL 2007		0.00	RETENCIONES Y CONTRIBUCIONES POR PAGAR A CORTO PLAZO - OTROS		0.00
INGRESOS POR RECUPERAR A CORTO PLAZO	3,548.46		RETENCIONES Y CONTRIBUCIONES POR PAGAR A CORTO PLAZO - PRESTADORES DE SERVICIO		0.00
CONTRIBUCIONES POR COBRAR	3,548.56		DEVOLUCIONES DE CONTRIBUCIONES POR PAGAR A CORTO PLAZO		0.00
CONTRIBUCIONES DE MEJORAS POR COBRAR		0.00	DEVOLUCIONES DE CONTRIBUCIONES POR PAGAR A CORTO PLAZO - CONTRIBUYENTES		0.00
DERECHOS POR COBRAR		0.00	OTRAS CUENTAS POR PAGAR A CORTO PLAZO		0.00
PRODUCTOS POR COBRAR		0.10	OTRAS CUENTAS POR PAGAR A CORTO PLAZO		0.00
APROVECHAMIENTOS POR COBRAR		0.00	OTRAS CUENTAS POR PAGAR A CORTO PLAZO - APOYOS		0.00
DEUDORES FISCALES EN PARCIALIDADES POR COBRAR		0.00	OTRAS CUENTAS POR PAGAR A CORTO PLAZO - BANCOS		0.00
CONTRIBUCIONES CON RESOLUCIÓN JUDICIAL FISCAL DEFINITIVA POR COBRAR		0.00	OTRAS CUENTAS POR PAGAR A CORTO PLAZO - CONTRIBUYENTES		0.00
DEUDORES MOROSOS POR INCUMPLIMIENTOS FISCALES POR COBRAR		0.00	OTRAS CUENTAS POR PAGAR A CORTO PLAZO - CUENTAS BANCARIAS		0.00
OTRAS CONTRIBUCIONES POR COBRAR		0.00	OTRAS CUENTAS POR PAGAR A CORTO PLAZO - DEPENDENCIAS EXTERNAS		0.00
DEUDORES POR ANTICIPOS DE LA TESORERIA A CORTO PLAZO		0.00	OTRAS CUENTAS POR PAGAR A CORTO PLAZO - EMPLEADOS		0.00
DEUDORES POR FONDOS ROTATORIOS		0.00	OTRAS CUENTAS POR PAGAR A CORTO PLAZO - OTROS		0.00
DEUDORES POR MINISTRACIÓN DE FONDOS		0.00	OTRAS CUENTAS POR PAGAR A CORTO PLAZO - PRESTADORES DE SERVICIO		0.00
ANTICIPOS DE PARTICIPACIONES		0.00	OTRAS CUENTAS POR PAGAR A CORTO PLAZO - PROVEEDORES		0.00
PRÉSTAMOS OTORGADOS A CORTO PLAZO		9,088.56			

Presidencia Mpal. de Cuatro Ciénegas
Estado de Cambios en la Situación Financiera
DEL 1 DE ABRIL AL 30 DE JUNIO DE 2017

Concepto	Origen	Aplicación	Concepto	Origen	Aplicación
PRÉSTAMOS OTORGADOS A CP AL SECTOR PÚBLICO		8,988.88	CTA ACUM OTRAS CUENTAS POR PAGAR A CORTO PLAZO	0.00	
PRÉSTAMOS OTORGADOS A CP AL SECTOR PÚBLICO - CUENTAS BANCARIAS		0.00	OBLIGACIONES DE LA LEY DE INGRESOS	0.00	
PRÉSTAMOS OTORGADOS A CP AL SECTOR PÚBLICO - EMPLEADO		909,998.00	SOBRANTES DE CENTROS DE COBRO	0.00	
PRÉSTAMOS OTORGADOS A CP AL SECTOR PRIVADO		0.00	OTRAS CUENTAS POR PAGAR ACUMULADAS	0.00	
PRÉSTAMOS OTORGADOS A CP AL SECTOR EXTERNO		0.00	CUENTAS ACUMULADAS PROV. INV. PÚBLICA ACREED	0.00	
OTROS DERECHOS A RECIBIR EFECTIVO O EQUIVALENTES A CORTO PLAZO		0.00	CUENTAS POR PAGAR DE INGRESOS ESTATALES	0.00	
DOCUMENTOS POR COBRAR A CP		0.00	CUENTAS POR COBRAR INGRESOS ESTATALES Y FEDERALES	0.00	
AVALES POR RECUPERAR A CP		0.00	CARGOS MENORES REGISTRADOS POR BANCOS (DEPOSITOS)	0.00	
OTRAS CUENTAS POR COBRAR A CP		0.00	CHEQUES EN TRANSITO CANCELADOS	0.00	
DERECHOS A RECIBIR BIENES O SERVICIOS		781,180.81	CUENTAS POR PAGAR SECRETARIA DE FINANZAS	0.00	
ANTICIPO A PROVEEDORES POR ADQUISICIÓN DE BIENES Y PRESTACIÓN DE SERVICIOS A CORTO PLAZO		781,180.81	ACREEDORES VARIOS	0.00	
ANTICIPO A PROVEEDORES POR ADQUISICIÓN DE BIENES Y PRESTACIÓN DE SERVICIOS A CORTO PLAZO - PROVEEDORES		3,124,722.44	CUENTAS ACUMULADAS POR COMPRAS A CREDITO	0.00	
ANTICIPO A PROVEEDORES POR ADQUISICIÓN DE BIENES INMUEBLES Y MUEBLES A CORTO PLAZO		0.00	CUENTAS POR PAGAR SECRETARIA DE FINANZAS CONVENIO DE COORDINACIÓN FISCAL ESTATAL	0.00	
ANTICIPO A PROVEEDORES POR ADQUISICIÓN DE BIENES INTANGIBLES A CORTO PLAZO		0.00	CUENTAS ACUMULADAS PROV. INV. PÚBLICA ACREED (DETALLE)	0.00	
Anticipo a Contratistas por Obras Públicas a Corto Plazo		0.00	PASE A CAJA COBRADO CON ANTERIORIDAD	0.00	
ANTICIPO A CONTRATISTAS POR OBRA PÚBLICA EN BIENES DE DOMINIO PÚBLICO		0.00	DOCUMENTOS POR PAGAR A CORTO PLAZO	0.00	
ANTICIPO A CONTRATISTAS POR OBRA PÚBLICA EN BIENES DE DOMINIO PÚBLICO - PROVEEDORES		0.00	DOCUMENTOS COMERCIALES POR PAGAR A CORTO PLAZO	0.00	
ANTICIPO A CONTRATISTAS POR OBRA PÚBLICA EN BIENES PROPIOS		0.00	Documentos con Contratistas por Obras Públicas por Pagar a Corto Plazo	0.00	
OTROS DERECHOS A RECIBIR BIENES O SERVICIOS A CORTO PLAZO		0.00	OTROS DOCUMENTOS POR PAGAR A CORTO PLAZO	0.00	
INVENTARIOS		0.00	PORCIÓN A CORTO PLAZO DE LA DEUDA PÚBLICA A LARGO PLAZO	0.00	
Inventario de Mercancías para Venta		0.00	PORCIÓN A CORTO PLAZO DE LA DEUDA PÚBLICA INTERNA	0.00	
INVENTARIO DE MERCANCIAS TERMINADAS		0.00	PORCIÓN A CORTO PLAZO DE LA DEUDA PÚBLICA INTERNA - BANCOS	0.00	
PRODUCTOS ALIMENTICIOS, AGROPECUARIOS Y FORESTALES TERMINADOS		0.00	PORCIÓN A CORTO PLAZO DE LA DEUDA PÚBLICA INTERNA - CUENTAS BANCARIAS	0.00	
PRODUCTOS TEXTILES TERMINADOS		0.00	PORCIÓN A CORTO PLAZO DE LA DEUDA PÚBLICA INTERNA - DEFENSAS EXTERNAS	0.00	
PRODUCTOS DE PAPEL, CARTÓN E IMPRESOS TERMINADOS		0.00	PORCIÓN A CORTO PLAZO DE LA DEUDA PÚBLICA INTERNA - EMPLEADOS	0.00	
PRODUCTOS COMBUSTIBLES, LUBRICANTES Y ADITIVOS TERMINADOS		0.00	PORCIÓN A CORTO PLAZO DE LA DEUDA PÚBLICA INTERNA - PRESTADORES DE SERVICIO	0.00	
PRODUCTOS QUÍMICOS, FARMACÉUTICOS Y DE LABORATORIO TERMINADOS		0.00	PORCIÓN A CORTO PLAZO DE LA DEUDA PÚBLICA EXTERNA	0.00	
		0.00	PORCIÓN A CORTO PLAZO DE ARRENDAMIENTO FINANCIERO	0.00	

Presidencia Mpal. de Cuatro Ciénegas
Estado de Cambios en la Situación Financiera
DEL 1 DE ABRIL AL 30 DE JUNIO DE 2017

Concepto	Origen	Aplicación	Concepto	Origen	Aplicación
PRODUCTOS METÁLICOS Y A BASE DE MINERALES NO METÁLICOS TERMINADOS		0.00	TÍTULOS Y VALORES A CORTO PLAZO	0.00	
PRODUCTOS DE CUERO, PIEL, PLÁSTICO Y HULE TERMINADOS		0.00	TÍTULOS Y VALORES DE LA DEUDA PÚBLICA INTERNA A CORTO PLAZO	0.00	
OTROS PRODUCTOS Y MERCANCIAS TERMINADAS		0.00	TÍTULOS Y VALORES DE LA DEUDA PÚBLICA EXTERNA A CORTO PLAZO	0.00	
INVENTARIO DE MERCANCIAS EN PROCESO DE ELABORACIÓN		0.00	PASIVOS DIFERIDOS A CORTO PLAZO	0.00	
PRODUCTOS ALIMENTICIOS, AGROPECUARIOS Y FORESTA EN PROCESO DE ELABORACIÓN		0.00	INTERESES COBRADOS POR ADELANTADO A CORTO PLAZO	0.00	
PRODUCTOS TEXTILES EN PROCESO DE ELABORACIÓN		0.00	OTROS PASIVOS DIFERIDOS A CORTO PLAZO	0.00	
PRODUCTOS DE PAPEL, CARTÓN E IMPRESOS EN PROCESO DE ELABORACIÓN		0.00	Fondos y Bienes de Terceros en Garantía y/o Administración a Corto Plazo	0.00	
PRODUCTOS COMBUSTIBLES, LUBRICANTES Y ADITIVOS EN PROCESO DE ELABORACIÓN		0.00	FONDOS EN GARANTÍA A CORTO PLAZO	0.00	
PRODUCTOS QUÍMICOS, FARMACÉUTICOS Y DE LABORATORIO EN PROCESO DE ELABORACIÓN		0.00	FONDOS EN ADMINISTRACIÓN A CORTO PLAZO	0.00	
PRODUCTOS METÁLICOS Y A BASE DE MINERALES NO METÁLICOS EN PROCESO DE ELABORACIÓN		0.00	FONDOS CONTINGENTES A CORTO PLAZO	0.00	
PRODUCTOS DE CUERO, PIEL, PLÁSTICO Y HULE ADQUIRIDOS EN PROCESO DE ELABORACIÓN		0.00	Fondos de Fideicomisos, Mandatos y Contratos Análogos a Corto Plazo	0.00	
OTROS PRODUCTOS Y MERCANCIAS EN PROCESO DE ELABORACIÓN		0.00	Otros Fondos de Terceros en Garantía y/o Administración a Corto Plazo	0.00	
INVENTARIO DE MATERIAS PRIMAS, MATERIALES Y SUMINISTROS PARA PRODUCCIÓN		0.00	Valores y Bienes en Garantía a Corto Plazo	0.00	
PRODUCTOS ALIMENTICIOS, AGROPECUARIOS Y FORESTALES ADQUIRIDOS COMO MATERIA PRIMA		0.00	PROVISIONES A CORTO PLAZO	0.00	
PRODUCTOS TEXTILES ADQUIRIDOS COMO MATERIA PRIMA		0.00	Provisión para Demandas y Juicios a Corto Plazo	0.00	
PRODUCTOS DE PAPEL, CARTÓN E IMPRESOS ADQUIRIDOS COMO MATERIA PRIMA		0.00	PROVISIÓN PARA CONTINGENCIAS A CORTO PLAZO	0.00	
PRODUCTOS COMBUSTIBLES, LUBRICANTES Y ADITIVOS ADQUIRIDOS COMO MATERIA PRIMA		0.00	OTRAS PROVISIONES A CORTO PLAZO	0.00	
PRODUCTOS QUÍMICOS, FARMACÉUTICOS Y DE LABORATORIO ADQUIRIDOS COMO MATERIA PRIMA		0.00	CUENTAS POR PAGAR ACUMULADAS (BAJA)	0.00	
PRODUCTOS METÁLICOS Y A BASE DE MINERALES NO METÁLICOS ADQUIRIDOS COMO MATERIA PRIMA		0.00	RETENCIONES A EMPLEADOS (BAJA)	0.00	
PRODUCTOS DE CUERO, PIEL, PLÁSTICO Y HULE ADQUIRIDOS COMO MATERIA PRIMA		0.00	RETENCIONES FISCALES A EMPLEADOS (BAJA)	0.00	
OTROS PRODUCTOS Y MERCANCIAS ADQUIRIDAS COMO MATERIA PRIMA		0.00	RETENCION I.S.P.T. (BAJA)	0.00	
Bienes en Tránsito		0.00	RETENCION I.M.S.S. (BAJA)	0.00	
MERCANCIAS PARA REVENTA EN TRÁNSITO		0.00	RETENCION I.S.S.T.E. (BAJA)	0.00	
MATERIAS PRIMAS, MATERIALES Y SUMINISTROS PARA PRODUCCIÓN EN TRÁNSITO		0.00	RETENCION I.S.P.T. (BAJA)	0.00	
MATERIALES Y SUMINISTROS DE CONSUMO EN TRÁNSITO		0.00	RETENCION I.M.S.S. (BAJA)	0.00	
BENES MUEBLES EN TRÁNSITO		0.00	RETENCION I.S.S.T.E. (BAJA)	0.00	
ALMACENES		0.00	RETENCION I.S.R. (BAJA)	0.00	
ALMACÉN DE MATERIALES Y SUMINISTROS DE CONSUMO		0.00			

Presidencia Mpal. de Cuatro Ciénegas
Estado de Cambios en la Situación Financiera
DEL 1 DE ABRIL AL 30 DE JUNIO DE 2017

Concepto	Origen	Aplicación	Concepto	Origen	Aplicación
MATERIALES DE ADMINISTRACIÓN, EMISIÓN DE DOCUMENTOS Y ARTICULOS OFICIALES		0.00	RETENCIONES POR PRESTACIONES (BAJA)	0.00	
ALIMENTOS Y UTENSILIOS		0.00	RETENCION CASA COMERCIAL ANA COBAS (BAJA)	0.00	
MATERIALES Y ARTICULOS DE CONSTRUCCIÓN Y DE REPARACIÓN		0.00	RETENCION FONDO DE PENSIONES (BAJA)	0.00	
PRODUCTOS QUÍMICOS, FARMACÉUTICOS Y DE LABORATORIO		0.00	RETENCION FONDO DE PENSIONES (BAJA)	0.00	
COMBUSTIBLES, LUBRICANTES Y ADITIVOS		0.00	RETENCION EMPLEADO PENSION (BAJA)	0.00	
VESTUARIO, BLANCOS, PRENDAS DE PROTECCIÓN Y ARTICULOS DEPORTIVOS		0.00	RETENCION FONACOT (BAJA)	0.00	
MATERIALES Y SUMINISTROS DE SEGURIDAD		0.00	RETENCION CAJA AHORRO (BAJA)	0.00	
HERRAMIENTAS, REFACCIONES Y ACCESORIOS MENORES PARA CONSUMO		0.00	RETENCION DESPESA (BAJA)	0.00	
Estimación por Pérdida o Deterioro de Activos Circulantes		0.00	RETENCION IMPULSORA PROMOBRIEN (BAJA)	0.00	
ESTIMACIONES PARA CUENTAS INCOBRABLES POR DERECHOS A RECIBIR EFECTIVO O EQUIVALENTES		0.00	RETENCION INFONAVIT (BAJA)	0.00	
ESTIMACION PARA CUENTAS INCOBRABLES POR INVERSIONES FINANCIERAS A CP		0.00	RETENCION POR CAJA CHICA (BAJA)	0.00	
ESTIMACION PARA CUENTAS INCOBRABLES POR COBRAR A CP		0.00	PRESTAMOS (BAJA)	0.00	
ESTIMACION PARA CUENTAS INCOBRABLES POR DEUDORES DIVERSOS A CP		0.00	PRESTAMO PENSIONES (BAJA)	0.00	
ESTIMACION PARA CUENTAS INCOBRABLES POR INGRESOS POR RECUPERAR A CP		0.00	PRESTAMO SINDICATO (BAJA)	0.00	
ESTIMACION PARA CUENTAS INCOBRABLES POR PRESTAMOS OTORGADOS A CP		0.00	PRESTAMO PENSIONES (BAJA)	0.00	
OTRAS ESTIMACIONES PARA CUENTAS INCOBRABLES POR DERECHOS A RECIBIR EFECTIVO O EQUIVALENTES		0.00	PRESTAMO SINDICATO (BAJA)	0.00	
Estimación por Deterioro de Inventario		0.00	PRESTAMO SINDICATO (BAJA)	0.00	
ESTIMACION PARA CUENTAS INCOBRABLES POR ANTICIPO A PROVEEDORES POR ADQUISICIÓN DE BIENES Y PRESTACIÓN DE SERVICIOS A CP		0.00	PRESTAMO CAJA DE AHORRO (BAJA)	0.00	
ESTIMACION PARA CUENTAS INCOBRABLES POR ANTICIPO A PROVEEDORES POR ADQUISICIÓN DE BIENES INMUEBLES, MUEBLE E INTANGIBLES A CP		0.00	PRESTAMO CAJA GENERAL (BAJA)	0.00	
ESTIMACION PARA CUENTAS INCOBRABLES POR ANTICIPO A CONTRATISTAS (OBRAS) A CP		0.00	PRESTAMO RELAMPAGO (BAJA)	0.00	
ESTIMACION PARA CUENTAS INCOBRABLES POR OTROS DERECHO A RECIBIR BIENES O SERVICIOS A CP		0.00	DESCUENTOS A TRABAJADORES (BAJA)	0.00	
ESTIMACION POR PERDIDAS DE INVENTARIOS		0.00	RETENCION PENSION ALIMENTICIA (BAJA)	0.00	
ESTIMACION POR PERDIDAS DE MERCANCIAS PARA REVENTA		0.00	DAÑOS AL MUNICIPIO (BAJA)	0.00	
ESTIMACION POR PERDIDAS DE MERCANCIAS TERMINADAS		0.00	LLAMADAS L.D. PERSONALES (BAJA)	0.00	
ESTIMACION POR PERDIDAS DE MERCANCIAS EN PROCESO DE ELABORACIÓN		0.00	EXTRAVIO DE BOLETAS DE INFRACCION (BAJA)	0.00	
ESTIMACION POR PERDIDAS DE MATERIAS PRIMAS, MATERIALES Y SUMINISTROS PARA PRODUCCIÓN		0.00	POSADAS NAVIDEÑAS (BAJA)	0.00	
ESTIMACION POR PERDIDAS DE ALMACÉN DE MATERIALES Y SUMINISTRO DE CONSUMO		0.00	RECUPERACIÓN NOMINAL (BAJA)	0.00	
		0.00	INCAPACIDADES EXCESIVAS (BAJA)	0.00	
		0.00	PAGO DE DEFUNCION (BAJA)	0.00	
		0.00	RETENCION UTILES ESCOLARES (BAJA)	0.00	
OTROS ACTIVOS CIRCULANTES		0.00			

**Presidencia Mpal. de Cuatro Ciénegas
Estado de Cambios en la Situación Financiera
DEL 1 DE ABRIL AL 30 DE JUNIO DE 2017**

Concepto	Origen	Aplicación	Concepto	Origen	Aplicación
VALORES EN GARANTIA		0.00	RETENCION PENSION ALIMENTICA (BAJA)		0.00
BONOS EN GARANTIA		0.00	RETENCION SEGURO DE VIDA (BAJA)		0.00
OTROS VALORES EN GARANTIA		0.00	RETENCION SEGURO DE GASTOS MEDICOS (BAJA)		0.00
BIENES EN GARANTIA (EXCLUYE DEPÓSITOS DE FONDOS)		0.00	RETENCION SEGURO DE AUTOMOVILES (BAJA)		0.00
BIENES INMUEBLES EN GARANTIA		0.00	RETENCION POR CELULAR (BAJA)		0.00
BIENES MUEBLES EN GARANTIA		0.00	RETENCION TENENCIAS Y PLACAS (BAJA)		0.00
BIENES INTANGIBLES EN GARANTIA		0.00	RETENCION CUOTA DE SERVICIO MEDICO (BAJA)		0.00
Bienes Derivados de Embargos, Decomiso, Aseguramientos y Dación en Pago		0.00	REPARACION DE UNIDADES (BAJA)		0.00
MOBILIARIO Y EQUIPO DE ADMINISTRACION, DERIVADO DE EMBARGO, DECOMISOS, ASEGURAMIENTO Y DACION EN PAGO		0.00	RETENCION UNIFORMES (BAJA)		0.00
MOBILIARIO Y EQUIPO EDUCACIONAL Y RECREATIVO, DERIVADOS DE EMBARGO, DECOMISOS, ASEGURAMIENTO Y DACION EN PAGO		0.00	CUOTAS SINDICALES (BAJA)		0.00
EQUIPO E INSTRUMENTAL MEDICO Y DE LABORATORIO, DERIVADO DE EMBARGO, DECOMISOS, ASEGURAMIENTO Y DACION EN PAGO		0.00	RETENCION CUOTA SINDICAL (BAJA)		0.00
EQUIPO DE TRANSPORTE, DERIVADOS DE EMBARGO, DECOMISOS, ASEGURAMIENTO Y DACION EN PAGO		0.00	RETENCION CUOTA SINDICAL (BAJA)		0.00
EQUIPO DE DEFENSA Y SEGURIDAD, DERIVADO DE EMBARGO, DECOMISOS, ASEGURAMIENTO Y DACION EN PAGO		0.00	RETENCION APOYO EXTRAORDINARIO A SINDICATO (BAJA)		0.00
MAQUINARIA, OTROS EQUIPOS Y HERRAMIENTAS, DERIVADOS DE EMBARGO, DECOMISOS, ASEGURAMIENTO Y DACION EN PAGO		0.00	RETENCIONES EXTRAORDINARIAS (BAJA)		0.00
ACTIVOS BIOLÓGICOS, DERIVADOS DE EMBARGO, DECOMISOS, ASEGURAMIENTO Y DACION EN PAGO		0.00	RETENCION APOYO A DAMNIFICADOS (BAJA)		0.00
ACTIVO NO CIRCULANTE		0.00	RETENCION APOYO CRUZ ROJA (BAJA)		0.00
INVERSIONES FINANCIERAS A LARGO PLAZO		111,025.06	RETENCION PARA PARTIDOS POLITICOS (BAJA)		0.00
INVERSIONES A LARGO PLAZO		0.00	RETENCION A PARTIDOS POLITICOS (PERCEPCION) (BAJA)		0.00
DEPOSITOS A LP EN MONEDA NACIONAL		0.00	APORTACIONES PATRONALES (BAJA)		0.00
TITULOS Y VALORES A LARGO PLAZO		0.00	APORTACION I.M.S.S. (BAJA)		0.00
BONOS		0.00	APORTACION CUOTA DE SERVICIO MEDICO (BAJA)		0.00
VALORES REPRESENTATIVOS DE LA DEUDA PUBLICA		0.00	APORTACION APORTACIONES AL SINDICATO (BAJA)		0.00
OBLIGACIONES NEGOCIABLES		0.00	APORTACION SEGURO COLECTIVO DE RETIRO (BAJA)		0.00
OTROS VALORES		0.00	APORTACION OTRAS PRESTACIONES (BAJA)		0.00
Fideicomisos, Mandatos y Contratos Análogos		0.00	APORTACION PARA PAGO DE DEFUNCION (BAJA)		0.00
FIDEICOMISOS, MANDATOS Y ANALOGOS DEL PODER EJECUTIVO		0.00	APORTACION CUOTA SERVICIO MEDICO (BAJA)		0.00
FIDEICOMISOS, MANDATOS Y ANALOGOS DEL PODER LEGISLATIVO		0.00	APORTACION AL SINDICATO (BAJA)		0.00
FIDEICOMISOS, MANDATOS Y ANALOGOS DEL PODER JUDICIAL		0.00	APORTACION I.S.S.T.E. (BAJA)		0.00
FIDEICOMISOS, MANDATOS Y ANALOGOS PÚBLICOS MO		0.00	APORTACION FONDO DE PENSIONES (BAJA)		0.00
EMPRESARIALES Y NO FINANCIEROS		0.00	APORTACIONES CAJA DE AHORRO (BAJA)		0.00
EMPRESARIALES Y NO FINANCIEROS		0.00	APORTACION CUOTAS INFONAVIT (BAJA)		0.00
FIDEICOMISOS, MANDATOS Y ANALOGOS PÚBLICOS FINANCIEROS		0.00	APORTACION SEGURO DE VIDA (BAJA)		0.00
FIDEICOMISOS, MANDATOS Y ANALOGOS DE ENTIDADES FEDERATIVAS		0.00	APORTACION SEGURO DE GASTOS MEDICOS (BAJA)		0.00
			APORTACION SEGURO DE AUTOMOVILES (BAJA)		0.00

Presidencia Mpal. de Cuatro Ciénegas
Estado de Cambios en la Situación Financiera
DEL 1 DE ABRIL AL 30 DE JUNIO DE 2017

Concepto	Origen	Aplicación	Concepto	Origen	Aplicación
FIDEICOMISOS, MANDATOS Y ANALOGOS DE MUNICIPIOS		0.00	APORTACION TIENENCIAS Y PLACAS (BAJA)	0.00	
FIDEICOMISOS, MANDATOS Y ANALOGOS DE EMPRESAS PRIVADAS PARTICULARES		0.00	OTRAS RETENCIONES (BAJA)	0.00	
PARTICIPACIONES Y APORTACIONES DE CAPITAL PUBLICO		0.00	RETENCIONES FISCALES A TERCEROS (BAJA)	0.00	
PARTICIPACIONES Y APORTACIONES DE CAPITAL EN EL SECTOR PRIVADO		0.00	I.S.R. (BAJA)	0.00	
PARTICIPACIONES Y APORTACIONES DE CAPITAL EN EL SECTOR EXTERNO		0.00	RETENCION ISR HONORARIOS (BAJA)	0.00	
DERECHOS A RECIBIR EFECTIVO O EQUIVALENTES A LARGO PLAZO		0.00	RETENCION IVA HONORARIOS (BAJA)	0.00	
DOCUMENTOS POR COBRAR A LARGO PLAZO		0.00	IVA AGUA COMERCIAL E INDUSTRIAL (BAJA)	0.00	
PRESTAMOS OTORGADOS A LP POR VENTA DE BIENES Y PRESTACION DE SERVICIOS		0.00	RETENCION IVA TRANSPORTISTAS (BAJA)	0.00	
DOCUMENTOS POR COBRAR A LP POR VENTA DE BIENES INMUEBLES, MUEBLES E INTANGIBLES		0.00	RETENCION ISR ASIMILADOS A SALARIOS (BAJA)	0.00	
OTROS DOCUMENTOS POR COBRAR A LP		0.00	RETENCION ISR HONORARIOS EXTRANJERO (BAJA)	0.00	
DEUDORES DIVERSOS A LARGO PLAZO		0.00	RETENCION ISR X ARRENDAMIENTO (BAJA)	0.00	
DEUDORES MORDOSOS A LP		0.00	RETENCIONES OBRA PUBLICA (BAJA)	0.00	
OTROS DEUDORES DIVERSOS A LP		0.00	I.C.T. (BAJA)	0.00	
Ingresos por Resquepar a Largo Plazo		0.00	I.V.C. (BAJA)	0.00	
CONTRIBUCIONES GARANTIZADAS A LP		0.00	O.B.S. (BAJA)	0.00	
DEUDORES FISCALES EN PARCIALIDADES A LP		0.00	OBLIGACIONES DE LA LEY DE INGRESOS (BAJA)	0.00	
CONTRIBUCIONES CON RESOLUCION JUDICIAL FISCAL DEFINITIVA LP		0.00	SOBRANTES DE CENTROS DE COBRO (BAJA)	0.00	
OTRAS CONTRIBUCIONES A LP		0.00	SOBRANTES DE CENTROS DE COBRO - CUENTAS BANCARIAS (BAJA)	0.00	
PRESTAMOS OTORGADOS A LARGO PLAZO		0.00	SOBRANTES DE CENTROS DE COBRO - CAJAS DE INGRESOS (BAJA)	0.00	
PRESTAMOS OTORGADOS A LP AL SECTOR PUBLICO		0.00	OTRAS CUENTAS POR PAGAR ACUMULADAS (BAJA)	0.00	
PRESTAMOS OTORGADOS A LP AL SECTOR PRIVADO		0.00	CUENTAS ACUMULADAS PROV. INV. PUBLICA ACREDITADA (BAJA)	0.00	
PRESTAMOS OTORGADOS A LP AL SECTOR EXTERNO		0.00	CUENTAS POR PAGAR DE INGRESOS ESTATALES (BAJA)	0.00	
OTROS DERECHOS A RECIBIR EFECTIVO O EQUIVALENTES A LARGO PLAZO		0.00	CUENTAS POR COBRAR INGRESOS ESTATALES Y FEDERALES (BAJA)	0.00	
BIENES INMUEBLES, INFRAESTRUCTURA Y CONSTRUCCIONES EN PROCESO		111,025.06	CARGOS MENORES REGISTRADOS POR BANCOS (DEPOSITOS) (BAJA)	0.00	
VIVIENDAS		0.00	CHIEGUS EN TRANSITO CANCELADOS (BAJA)	0.00	
Edificios no Habitacionales		0.00	CUENTAS POR PAGAR SECRETARIA DE FINANZAS (BAJA)	0.00	
INFRAESTRUCTURA		0.00	ACREEDORES VARIOS (BAJA)	0.00	
INFRAESTRUCTURA DE CARRETERAS		0.00	CUENTAS ACUMULADAS POR COMPRAS A CREDITO (BAJA)	0.00	
			PRESTADORES DE SERVICIO (BAJA)	0.00	
			CUENTAS ACUMULADAS POR COMPRAS A CREDITO - PROVEEDORES (BAJA)	0.00	
			CUENTAS POR PAGAR SECRETARIA DE FINANZAS CONVENIO DE COORDINACION FISCAL ESTATAL (BAJA)	0.00	

Presidencia Mpal. de Cuatro Ciénegas
Estado de Cambios en la Situación Financiera
DEL 1 DE ABRIL AL 30 DE JUNIO DE 2017

Concepto	Origen	Aplicación	Concepto	Origen	Aplicación
INFRAESTRUCTURA FERROVIARIA Y MULTIMODAL		0.00	CUENTAS ACUMULADAS PROV. INV. PUBLICA ACREDIT. (DETALLE) (BAJA)	0.00	
INFRAESTRUCTURA PORTUARIA		0.00	FASE A CAJA COBRADO CON ANTERIORIDAD (BAJA)	0.00	
INFRAESTRUCTURA AEROPORTUARIA		0.00	OTROS PASIVOS A CORTO PLAZO	0.00	
INFRAESTRUCTURA DE TELECOMUNICACIONES		0.00	INGRESOS POR CLASIFICAR	0.00	
INFRAESTRUCTURA DE AGUA POTABLE, SANEAMIENTO, HIDROAGRICOLA Y CONTROL DE INUNDACIONES		0.00	RECALCULACIÓN POR PARTICIPAR	0.00	
INFRAESTRUCTURA ELÉCTRICA		0.00	OTROS PASIVOS CIRCULANTES	0.00	
INFRAESTRUCTURA DE PRODUCCIÓN DE HIDROCARBUROS		0.00	PASIVO NO CIRCULANTE	0.00	
INFRAESTRUCTURA DE REFINACIÓN, GAS Y PETROLÍQUICA		0.00	CUENTAS POR PAGAR A LARGO PLAZO	274,379.87	
CONSTRUCCIONES EN PROCESO EN BIENES DE DOMINIO PÚBLICO		0.00	PROVEEDORES POR PAGAR A LARGO PLAZO	0.00	
EDIFICACIÓN HABITACIONAL EN PROCESO		0.00	Contratistas por Obras Públicas por Pagar a Largo Plazo	0.00	
EDIFICACIÓN NO HABITACIONAL EN PROCESO		0.00	DOCUMENTOS POR PAGAR A LARGO PLAZO	0.00	
CONSTRUCCIÓN DE OBRAS PARA EL ABASTECIMIENTO DE AGUA, PETRÓLEO, GAS, ELECTRICIDAD Y TELECOMUNICACIONES EN PROCESO		0.00	DOCUMENTOS COMERCIALES POR PAGAR A LARGO PLAZO	0.00	
DIVISIÓN DE TERRENOS Y CONSTRUCCIÓN DE OBRAS DE URBANIZACIÓN EN PROCESO		0.00	Documentos con Contratistas por Obras Públicas por Pagar a Largo Plazo	0.00	
CONSTRUCCIÓN DE VÍAS DE COMUNICACIÓN EN PROCESO		0.00	OTROS DOCUMENTOS POR PAGAR A LARGO PLAZO	0.00	
OTRAS CONSTRUCCIONES DE INGENIERÍA CIVIL U OBRA PESADA E PROCESO		0.00	DEUDA PÚBLICA A LARGO PLAZO	0.00	
INSTALACIONES Y EQUIPAMIENTO EN CONSTRUCCIONES EN PROCESO		0.00	TÍTULOS Y VALORES DE LA DEUDA PÚBLICA INTERNA A LARGO PLAZO	0.00	
TRABAJOS DE ACABADOS EN EDIFICACIONES Y OTROS TRABAJOS ESPECIALIZADOS EN PROCESO		0.00	TÍTULOS Y VALORES DE LA DEUDA PÚBLICA EXTERNA A LARGO PLAZO	0.00	
CONSTRUCCIONES EN PROCESO EN BIENES PROPIOS		111,025.06	PRESTAMOS DE LA DEUDA PÚBLICA INTERNA POR PAGAR A LARGO PLAZO	0.00	
EDIFICACIÓN HABITACIONAL EN PROCESO		0.00	PRESTAMOS DE LA DEUDA PÚBLICA EXTERNA POR PAGAR A LARGO PLAZO	0.00	
EDIFICACIÓN NO HABITACIONAL EN PROCESO		111,025.06	Arrendamiento Financiero por Pagar a Largo Plazo	0.00	
CONSTRUCCIÓN DE OBRAS PARA EL ABASTECIMIENTO DE AGUA, PETRÓLEO, GAS, ELECTRICIDAD Y TELECOMUNICACIONES EN PROCESO		0.00	PASIVOS DIFERIDOS A LARGO PLAZO	0.00	
DIVISIÓN DE TERRENOS Y CONSTRUCCIÓN DE OBRAS DE URBANIZACIÓN		0.00	CRÉDITOS DIFERIDOS A LARGO PLAZO	0.00	
CONSTRUCCIÓN DE VÍAS DE COMUNICACIÓN EN PROCESO		0.00	Intereses Cobrados por Adelantado a Largo Plazo	0.00	
OTRAS CONSTRUCCIONES DE INGENIERÍA CIVIL U OBRA PESADA E PROCESO		0.00	OTROS PASIVOS DIFERIDOS A LARGO PLAZO	0.00	
INSTALACIONES Y EQUIPAMIENTO EN CONSTRUCCIONES EN PROCESO		0.00			
TRABAJOS DE ACABADOS EN EDIFICACIONES Y OTROS TRABAJOS ESPECIALIZADOS EN PROCESO		0.00			
OTROS BIENES INMUEBLES		0.00	Fondos y Bienes de Terceros en Garantía y/o Administración a Largo Plazo	274,379.87	



Presidencia Mpal. de Cuatro Ciénegas
Estado de Cambios en la Situación Financiera
DEL 1 DE ABRIL AL 30 DE JUNIO DE 2017

Concepto	Origen	Aplicación	Concepto	Origen	Aplicación
BIENES MUEBLES		0.00	FONDOS EN GARANTÍA A LARGO PLAZO	0.00	
MOBILIARIO Y EQUIPO DE ADMINISTRACIÓN		0.00	FONDOS EN ADMINISTRACIÓN A LARGO PLAZO	0.00	
MUEBLES DE OFICINA Y ESTANTERÍA		0.00	FONDOS CONTINGENTES A LARGO PLAZO	0.00	
MUEBLES, EXCEPTO DE OFICINA Y ESTANTERÍA		0.00	Fondos de Fideicomisos, Mandatos y Contratos Análogos a Largo Plazo	274,379.87	
EQUIPO DE CÓMPUTO Y DE TECNOLOGÍAS DE LA INFORMACIÓN		0.00	FONDO DE PENSIONES PARA LOS TRABAJADORES DEL MUNICIPIO	274,379.87	
OTROS MOBILIARIOS Y EQUIPOS DE ADMINISTRACIÓN		0.00	Otros Fondos de Terceros en Garantía y/o Administración a Largo Plazo	0.00	
MOBILIARIO Y EQUIPO EDUCACIONAL Y RECREATIVO		0.00	Valores y Bienes en Garantía a Largo Plazo	0.00	
EQUIPOS Y APARATOS AUDIOVISUALES		0.00	PROVISIONES A LARGO PLAZO	0.00	
APARATOS DEPORTIVOS		0.00	Provisión para Demandas y Juicios a Largo Plazo	0.00	
CÁMARAS FOTOGRAFICAS Y DE VIDEO		0.00	PROVISIÓN PARA PENSIONES A LARGO PLAZO	0.00	
OTRO MOBILIARIO Y EQUIPO EDUCACIONAL Y RECREATIVO		0.00	PROVISIÓN PARA CONTINGENCIAS A LARGO PLAZO	0.00	
EQUIPO E INSTRUMENTAL MÉDICO Y DE LABORATORIO		0.00	OTRAS PROVISIONES A LARGO PLAZO	0.00	
EQUIPO MÉDICO Y DE LABORATORIO		0.00	HACIENDA PÚBLICA/ PATRIMONIO	3,211,028.92	
INSTRUMENTAL MÉDICO Y DE LABORATORIO		0.00	HACIENDA PÚBLICA/PATRIMONIO CONTRIBUIDO	0.00	
Vehículos y Equipo de Transporte		0.00	APORTACIONES	0.00	
AUTOMÓVILES Y CAMIONES		0.00	DONACIONES DE CAPITAL	0.00	
CARRICENIAS Y REMOLQUES		0.00	Actualización de la Hacienda Pública/Patrimonio	0.00	
EQUIPO AERODINÁMICO		0.00	HACIENDA PÚBLICA/PATRIMONIO GENERADO	3,211,028.92	
EQUIPO FERROVIARIO		0.00	Resultado del Ejercicio (Anexo Desahorro)	3,224,624.61	
EMBARCACIONES		0.00	RESULTADOS DE EJERCICIOS ANTERIORES	0.00	
OTROS EQUIPOS DE TRANSPORTE		0.00	REVALUOS	0.00	
EQUIPO DE DEFENSA Y SEGURIDAD		0.00	REVALUO DE BIENES INMUEBLES	0.00	
EQUIPO DE DEFENSA Y SEGURIDAD		0.00	REVALUO DE BIENES MUEBLES	0.00	
MAQUINARIA, OTROS EQUIPOS Y HERRAMIENTAS		0.00	REVALUO DE BIENES INTANGIBLES	0.00	
MAQUINARIA Y EQUIPO AGROPECUARIO		0.00	OTROS REVALUOS	0.00	
MAQUINARIA Y EQUIPO INDUSTRIAL		0.00	RESERVAS	0.00	
MAQUINARIA Y EQUIPO DE CONSTRUCCIÓN		0.00	RESERVAS DE PATRIMONIO	0.00	
SISTEMAS DE AIRE ACONDICIONADO, CALEFACCIÓN Y DE REFRIGERACIÓN INDUSTRIAL Y COMERCIAL		0.00	RESERVAS TERRITORIALES	0.00	
EQUIPO DE COMUNICACIÓN Y TELECOMUNICACIÓN		0.00	RESERVAS POR CONTINGENCIAS	0.00	
EQUIPOS DE GENERACIÓN ELÉCTRICA, APARATOS Y ACCESORIOS ELÉCTRICOS		0.00	RECTIFICACIONES DE RESULTADOS DE EJERCICIOS ANTERIORES	13,796.59	
HERRAMIENTAS Y MÁQUINAS-HERRAMIENTA		0.00	CAMBIOS EN POLÍTICAS CONTABLES	0.00	
OTROS EQUIPOS		0.00	CAMBIOS POR ERRORES CONTABLES	13,796.59	

**Presidencia Mpal. de Cuatro Ciénegas
Estado de Cambios en la Situación Financiera
DEL 1 DE ABRIL AL 30 DE JUNIO DE 2017**

Concepto	Origen	Aplicación	Concepto	Origen	Aplicación
COLECCIONES, OBRAS DE ARTE Y OBJETOS VALIOSOS			EXCESO O INSUFICIENCIA EN LA ACTUALIZACIÓN DE LA HACIENDA PUBLICA PATRIMONIO	0.00	0.00
OBJETOS DE VALOR			RESULTADO POR POSICIÓN MONETARIA	0.00	0.00
ACTIVOS BIOLÓGICOS			RESULTADO POR TENENCIA DE ACTIVOS NO MONETARIOS	0.00	0.00
BOVINOS					
PORCINOS					
AVES					
OVINOS Y CAPRINOS					
PECES Y ACUICULTURA					
EDUJINOS					
ESPECIES MENORES Y DE ZOOLOGICO					
ARBORES Y PLANTAS					
OTROS ACTIVOS BIOLÓGICOS					
ACTIVOS INTANGIBLES					
SOFTWARE					
PATENTES, MARCAS Y DERECHOS					
PATENTES					
MARCAS					
DERECHOS					
CONCESIONES Y FRANQUICIAS					
CONCESIONES					
FRANQUICIAS					
LICENCIAS					
LICENCIAS INFORMÁTICAS E INTELECTUALES					
LICENCIAS INDUSTRIALES, COMERCIALES Y OTRAS					
OTROS ACTIVOS INTANGIBLES					
Depreciación, Deterioro y Amortización Acumulada de Bienes					
DEPRECIACIÓN ACUMULADA DE BIENES INMUEBLES					
DEPRECIACIÓN ACUMULADA DE VIVIENDAS					
DEPRECIACIÓN ACUMULADA DE EDIFICIOS NO RESIDENCIALES					
DEPRECIACIÓN ACUMULADA DE OTROS BIENES INMUEBLES					
DEPRECIACIÓN ACUMULADA DE INFRAESTRUCTURA					
DEPRECIACIÓN ACUMULADA DE INFRAESTRUCTURA DE CARRETERAS					
DEPRECIACIÓN ACUMULADA DE INFRAESTRUCTURA FERROVIARIA Y MULTIMODAL					
DEPRECIACIÓN ACUMULADA DE INFRAESTRUCTURA PORTUARIA					
DEPRECIACIÓN ACUMULADA DE INFRAESTRUCTURA AEROPORTUARIA					
DEPRECIACIÓN ACUMULADA DE INFRAESTRUCTURA DE TELECOMUNICACIONES					
DEPRECIACIÓN ACUMULADA DE INFRAESTRUCTURA DE AGUA POTABLE, SANEAMIENTO, HIDROGRÍCOLA Y CONTROL DE INUNDACIONES					
DEPRECIACIÓN ACUMULADA DE INFRAESTRUCTURA ELÉCTRICA					

Presidencia Mpal. de Cuatro Ciénegas
Estado de Cambios en la Situación Financiera
DEL 1 DE ABRIL AL 30 DE JUNIO DE 2017

Concepto	Origen	Aplicación	Concepto	Origen	Aplicación
DEPRECIACIÓN ACUMULADA DE INFRAESTRUCTURA DE PRODUCCIÓN DE HIDROCARBUROS		0.00			
DEPRECIACIÓN ACUMULADA DE INFRAESTRUCTURA DE REFINACIÓN, GAS Y PETROQUÍMICA		0.00			
Depreciación Acumulada de Bienes Muebles		0.00			
DEPRECIACIÓN ACUMULADA DE MOBILIARIO Y EQUIPO DE ADMINISTRACIÓN		0.00			
DEPRECIACIÓN ACUMULADA DE MOBILIARIO Y EQUIPO EDUCACIONAL Y RECREATIVO		0.00			
DEPRECIACIÓN ACUMULADA DE EQUIPO E INSTRUMENTAL MÉDICO Y DE LABORATORIO		0.00			
DEPRECIACIÓN ACUMULADA DE EQUIPO DE TRANSPORTE		0.00			
DEPRECIACIÓN ACUMULADA DE EQUIPO DE DEFENSA Y SEGURIDAD		0.00			
DEPRECIACIÓN ACUMULADA DE MAQUINARIA, OTRO EQUIPO Y HERRAMIENTAS		0.00			
DETERIORO ACUMULADO DE ACTIVOS BIOLÓGICOS		0.00			
DETERIORO ACUMULADO DE BOVINOS		0.00			
DETERIORO ACUMULADO DE PORCINOS		0.00			
DETERIORO ACUMULADO DE AVES		0.00			
DETERIORO ACUMULADO DE OVINOS Y CAPRINOS		0.00			
DETERIORO ACUMULADO DE PECES Y ACUICULTURA		0.00			
DETERIORO ACUMULADO DE EQUINOS		0.00			
DETERIORO ACUMULADO DE ESPECIES MENORES Y DE ZOOLOGÍA		0.00			
DETERIORO ACUMULADO DE ARBOLES Y PLANTAS		0.00			
DETERIORO ACUMULADO DE OTROS ACTIVOS BIOLÓGICOS		0.00			
AMORTIZACIÓN ACUMULADA DE ACTIVOS INTANGIBLES		0.00			
AMORTIZACIÓN ACUMULADAS DE SOFTWARE		0.00			
AMORTIZACIÓN ACUMULADAS DE PATENTES, MARCAS Y DERECHO		0.00			
AMORTIZACIÓN ACUMULADAS DE CONCESIONES Y FRANQUICIAS		0.00			
AMORTIZACIÓN ACUMULADAS DE LICENCIAS		0.00			
AMORTIZACIÓN ACUMULADAS DE OTROS INTANGIBLES		0.00			
ACTIVOS DIFERIDOS		0.00			
ESTUDIOS, FORMULACIÓN Y EVALUACIÓN DE PROYECTOS FINANCIEROS		0.00			
DERECHOS SOBRE BIENES EN RÉGIMEN DE ARRENDAMIENTO FINANCIERO		0.00			
DERECHOS SOBRE BIENES EN RÉGIMEN DE ARRENDAMIENTO FINANCIERO NACIONALES		0.00			
DERECHOS SOBRE BIENES EN RÉGIMEN DE ARRENDAMIENTO FINANCIERO INTERNACIONAL		0.00			
GASTOS PAGADOS POR ADELANTADO A LARGO PLAZO		0.00			
INTERESES ANTICIPADOS POR ARRENDAMIENTO FINANCIERO A LARGO PLAZO		0.00			
ANTICIPOS A PROVEEDORES POR ADQUISICIÓN DE BIENES Y PRESTACIÓN DE SERVICIOS LP		0.00			

**Presidencia Mpal. de Cuatro Ciénegas
Estado de Cambios en la Situación Financiera
DEL 1 DE ABRIL AL 30 DE JUNIO DE 2017**

Concepto	Origen	Aplicación	Concepto	Origen	Aplicación
ESTIMACIONES PARA CUENTAS INCORRIBLES DE PRÉSTAMOS OTORGADOS A LP AL SECTOR PRIVADO		0.00			
ESTIMACIONES PARA CUENTAS INCORRIBLES DE PRÉSTAMOS OTORGADOS A LP AL SECTOR EXTERNO		0.00			
Estimaciones por Fideicomisos de Otras Cuentas Incorrribles a Largo Plazo		0.00			
OTROS ACTIVOS NO CIRCULANTES		0.00			
BIENES EN CONCESIÓN		0.00			
TERRENOS EN CONCESIÓN		0.00			
VIVIENDAS EN CONCESIÓN		0.00			
EDIFICIOS NO RESIDENCIALES Y OTROS INMUEBLES EN CONCESIÓN		0.00			
INFRAESTRUCTURA EN CONCESIÓN		0.00			
MOBILIARIO Y EQUIPO DE ADMINISTRACIÓN, EDUCACIONAL Y RECREATIVO EN CONCESIÓN		0.00			
EQUIPO E INSTRUMENTAL MÉDICO Y DE LABORATORIO EN CONCESIÓN		0.00			
EQUIPO DE TRANSPORTE EN CONCESIÓN		0.00			
MAQUINARIA, OTRO EQUIPO Y HERRAMIENTAS EN CONCESIÓN		0.00			
ACTIVOS INTANGIBLES EN CONCESIÓN		0.00			
BIENES EN ARRENDAMIENTO FINANCIERO		0.00			
TERRENOS EN ARRENDAMIENTO FINANCIERO		0.00			
VIVIENDAS EN ARRENDAMIENTO FINANCIERO		0.00			
EDIFICIOS NO RESIDENCIALES Y OTROS INMUEBLES EN ARRENDAMIENTO FINANCIERO		0.00			
MOBILIARIO Y EQUIPO DE ADMINISTRACIÓN, EDUCACIONAL Y RECREATIVO EN ARRENDAMIENTO FINANCIERO		0.00			
EQUIPO E INSTRUMENTAL MÉDICO Y DE LABORATORIO EN ARRENDAMIENTO FINANCIERO		0.00			
EQUIPO DE TRANSPORTE EN ARRENDAMIENTO FINANCIERO		0.00			
MAQUINARIA, OTRO EQUIPO Y HERRAMIENTAS EN ARRENDAMIENTO FINANCIERO		0.00			
ACTIVOS INTANGIBLES EN ARRENDAMIENTO FINANCIERO		0.00			
BIENES EN COMODATO		0.00			
TERRENOS EN COMODATO		0.00			
VIVIENDAS EN COMODATO		0.00			
EDIFICIOS NO RESIDENCIALES Y OTROS INMUEBLES EN COMODATO		0.00			
MOBILIARIO Y EQUIPO DE ADMINISTRACIÓN, EDUCACIONAL Y RECREATIVO EN COMODATO		0.00			
EQUIPO E INSTRUMENTAL MÉDICO Y DE LABORATORIO EN COMODATO		0.00			
EQUIPO DE TRANSPORTE EN COMODATO		0.00			
MAQUINARIA, OTRO EQUIPO Y HERRAMIENTAS EN COMODATO		0.00			
ACTIVOS INTANGIBLES EN COMODATO		0.00			

Presidencia Mpal. de Cuatro Ciénegas
Estado de Cambios en la Situación Financiera
DEL 1 DE ABRIL AL 30 DE JUNIO DE 2017

Concepto	Origen	Aplicación	Concepto	Origen	Aplicación
----------	--------	------------	----------	--------	------------

Bajo protesta de decir verdad declaramos que los Estados Financieros y sus notas, son razonablemente correctos y son responsabilidad del emisor.



ING MIGUEL GUEVARA CANTU



PROFR. PEDRO ARRIAGA GUTIERREZ LOPE

INFORMACIÓN CONTABLE
V.- ESTADO DE FLUJOS DE EFECTIVO

Presidencia Mpal. De Cuatro Ciénegas
Estado de Flujos de Efectivo
Del 01 de Abril al 30 de Junio de 2017 Y 2016

Concepto	2017	2016
Flujos de Efectivo de Actividades de Operación		
ORIGEN	\$11,697,244.06	\$10,825,575.93
IMPUESTOS	583,291.41	480,879.89
CUOTAS Y APORTACIONES DE SEGURIDAD SOCIAL	0.00	0.00
CONTRIBUCIONES DE MEJORAS	0.00	0.00
DERECHOS	127,887.36	377,879.27
PRODUCTOS DE TIPO CORRIENTE	8,095.10	663,844.10
APROVECHAMIENTOS DE TIPO CORRIENTE	576,663.31	113,822.00
INGRESOS POR VENTA DE BIENES Y SERVICIOS	0.00	0.00
INGRESOS NO COMPRENDIDOS EN LAS FRACCIONES DE LA LEY DE INGRESOS CAUSADOS EN EJERCICIOS FISCALES ANTERIORES PENDIENTES DE LIQUIDACIÓN O PAGO	0.00	0.00
PARTICIPACIONES Y APORTACIONES	10,061,620.62	8,956,930.78
TRANSFERENCIAS, ASIGNACIONES, SUBSIDIOS Y OTRAS AYUDAS	0.00	0.00
OTROS ORIGENES DE OPERACIÓN	EFE-03 337,686.26	230,219.89
APLICACIÓN	\$8,929,710.39	\$8,264,686.21
SERVICIOS PERSONALES	4,485,313.78	4,215,047.44
MATERIALES Y SUMINISTROS	774,331.32	789,345.39
SERVICIOS GENERALES	1,746,031.68	1,622,422.11
TRANSFERENCIAS INTERNAS Y ASIGNACIONES AL SECTOR PÚBLICO	0.00	0.00
TRANSFERENCIAS AL RESTO DEL SECTOR PÚBLICO	0.00	0.00
SUBSIDIOS Y SUBVENCIONES	1,301.53	2,075.13
AYUDAS SOCIALES	788,059.24	899,368.38
PENSIONES Y JUBILACIONES	144,695.64	0.00
TRANSFERENCIAS A FIDEICOMISOS, MANDATOS Y CONTRATOS ANÁLOGOS	195,000.00	0.00
TRANSFERENCIAS A LA SEGURIDAD SOCIAL	0.00	0.00
DONATIVOS	0.00	0.00
TRANSFERENCIAS AL EXTERIOR	0.00	0.00
PARTICIPACIONES	0.00	0.00
APORTACIONES	0.00	0.00
CONVENIOS	0.00	0.00
OTROS APLICACIONES DE OPERACIÓN	EFE-03 794,977.20	750,427.76
FLUJOS NETOS DE EFECTIVO POR ACTIVIDADES DE OPERACIÓN	EFE-03 \$2,767,533.67	\$2,560,889.72
FLUJOS DE EFECTIVO DE LAS ACTIVIDADES DE INVERSIÓN		
ORIGEN	0.00	0.00
BIENES INMUEBLES, INFRAESTRUCTURA Y CONSTRUCCIONES EN PROCESO	0.00	0.00
BIENES MUEBLES	0.00	0.00
OTROS ORIGENES DE INVERSIÓN	0.00	0.00
APLICACIÓN	EFE-02 111,025.06	1,773,644.88
BIENES INMUEBLES, INFRAESTRUCTURA Y CONSTRUCCIONES EN PROCESO	-111,025.06	-1,613,416.88
BIENES MUEBLES	0.00	260,228.00
OTRAS APLICACIONES DE INVERSIÓN	0.00	0.00
FLUJOS NETOS DE EFECTIVO POR ACTIVIDADES DE INVERSIÓN	-111,025.06	-1,773,644.88
FLUJOS DE EFECTIVO DE LAS ACTIVIDADES DE FINANCIAMIENTO		
ORIGEN	0.00	0.00
ENDEUDAMIENTO NETO	0.00	0.00
INTERNO	0.00	0.00
EXTERNO	0.00	0.00
APLICACIÓN	0.00	0.00
SERVICIOS DE LA DEUDA	0.00	0.00

INTERNO		0.00	0.00
EXTERNO		0.00	0.00
OTRAS APLICACIONES DE FINANCIAMIENTO		0.00	0.00
FLUJOS NETOS DE EFECTIVO POR ACTIVIDADES DE FINANCIAMIENTO		\$0.00	\$0.00
INCREMENTO/DISMINUCIÓN NETA EN EL EFECTIVO Y EQUIVALENTES AL EFECTIVO		\$2,656,806.61	\$787,244.84
EFECTIVO Y EQUIVALENTES AL INICIO DEL EJERCICIO		\$7,290,258.85	\$8,824,931.01
EFECTIVO Y EQUIVALENTES AL EFECTIVO AL FINAL DEL EJERCICIO	EFE-01	\$9,856,767.46	\$9,612,175.85

Bajo protesta de decir verdad declaramos que los Estados Financieros y sus notas, son razonablemente correctos y son responsabilidad del emisor.



 ING MIGUEL GUEVARA CANTU



 C. YESENIA LOPEZ VILLARREAL



 PROFR. PEDRO ARTURO GUTIERREZ LOPEZ



 CP. BEATRIZ EUGENIA CANTU GONZALEZ



 LIC. CYNTHIA AZUCENA GARCIA DE LA CRUZ



 C. MARIA DEL ROBLE GARCIA LOPEZ

INFORMACIÓN CONTABLE
VI.- ESTADO ANALÍTICO DEL ACTIVO

Presidencia Mpal. de Cuatro Ciénegas
Estado Analítico del Activo
Del 1 de Abril al 30 de Junio del 2017

CUENTA CONTABLE	SALDO INICIAL (\$)	CARGOS DEL PERIODO	ABONOS DEL PERIODO	SALDO FINAL (\$F)	VARIACIONES DEL PERIODO
ACTIVO					
ACTIVO CIRCULANTE	9,204,045.80	31,076,519.88	27,696,491.80	12,584,073.88	3,380,028.08
EFFECTIVO Y EQUIVALENTES					
EFFECTIVO	7,200,258.85	18,416,280.01	15,759,771.40	9,856,767.46	2,656,508.61
CAJA	42,988.23	0.00	0.00	42,988.23	0.00
FONDOS FIJOS DE CAJA	0.00	0.00	0.00	0.00	0.00
FONDOS FIJOS DE CAJA - EMPLEADOS	42,988.23	0.00	0.00	42,988.23	0.00
FONDOS FIJOS DE CAJA - EMPLEADOS	42,988.23	0.00	0.00	42,988.23	0.00
BANCOS/TESORERIA	7,157,270.62	18,416,280.01	15,759,771.40	9,813,779.23	2,656,508.61
BANCOS MONEDA NACIONAL	7,157,270.62	18,416,280.01	15,759,771.40	9,813,779.23	2,656,508.61
BANCOS MONEDA NACIONAL - CUENTAS BANCARIAS	7,157,270.62	18,416,280.01	15,759,771.40	9,813,779.23	2,656,508.61
BANCOS MONEDA NACIONAL - CUENTAS BANCARIAS	7,157,270.62	18,416,280.01	15,759,771.40	9,813,779.23	2,656,508.61
BANCOS MONEDA NACIONAL - EMPLEADOS	0.00	0.00	0.00	0.00	0.00
BANCOS MONEDA EXTRANJERA	0.00	0.00	0.00	0.00	0.00
BANCOS/DEPENDENCIAS Y OTROS	0.00	0.00	0.00	0.00	0.00
BANCOS MONEDA NACIONAL	0.00	0.00	0.00	0.00	0.00
BANCOS MONEDA EXTRANJERA	0.00	0.00	0.00	0.00	0.00
INVERSIONES TEMPORALES (HASTA 3 MESES)	0.00	0.00	0.00	0.00	0.00
INVERSIONES EN MONEDA NACIONAL CP	0.00	0.00	0.00	0.00	0.00
INVERSIONES EN MONEDA EXTRANJERA CP	0.00	0.00	0.00	0.00	0.00
FONDOS CON AFECTACIÓN ESPECÍFICA	0.00	0.00	0.00	0.00	0.00
FONDO DESTINADO A OPERACIONES NO RECURRENTES	0.00	0.00	0.00	0.00	0.00
Depositos de Fondos de Terceros en Garantía y/o Administración	0.00	0.00	0.00	0.00	0.00
DEPOSITOS EN GARANTÍA	0.00	0.00	0.00	0.00	0.00
DEPOSITOS EN ADMINISTRACIÓN	0.00	0.00	0.00	0.00	0.00
DEPOSITOS CONTINGENTES	0.00	0.00	0.00	0.00	0.00
DEPOSITO DE FONDOS, FIDEICOMISOS, MANDATOS Y ANALOGO	0.00	0.00	0.00	0.00	0.00

Página 1 de 19
21-Jul-2017

Presidencia Mpal. de Cuatro Ciénegas
Estado Analítico del Activo
Del 1 de Abril al 30 de Junio del 2017

CUENTA CONTABLE	SALDO INICIAL (\$I)	CARGOS DEL PERIODO	ABONOS DEL PERIODO	SALDO FINAL (\$F)	VARIACIONES DEL PERIODO
OTROS DEPÓSITOS DE FONDOS DE TERCEROS	0.00	0.00	0.00	0.00	0.00
OTROS EFECTIVOS Y EQUIVALENTES	0.00	0.00	0.00	0.00	0.00
DERECHOS A RECIBIR EFECTIVO O EQUIVALENTES	1,923,195.92	11,817,215.23	11,874,876.37	1,865,534.78	-57,661.14
INVERSIONES FINANCIERAS DE CORTO PLAZO	0.00	0.00	0.00	0.00	0.00
INVERSIONES A CP (DE 3 A 12 MESES)	0.00	0.00	0.00	0.00	0.00
TÍTULOS Y VALORES A CP	0.00	0.00	0.00	0.00	0.00
FIDEICOMISOS, MANDATOS Y ANÁLOGOS	0.00	0.00	0.00	0.00	0.00
PARTICIPACIONES Y APORTACIONES DE CAPITAL	0.00	0.00	0.00	0.00	0.00
CUENTAS POR COBRAR A CORTO PLAZO	0.00	10,061,820.82	10,061,820.82	0.00	0.00
CUENTAS POR COBRAR POR VENTA DE BIENES Y PRESTACIÓN DE SERVICIOS	0.00	0.00	0.00	0.00	0.00
CUENTAS POR COBRAR POR VENTA DE BIENES INMUEBLES, MUEBLES E INTANGIBLES	0.00	0.00	0.00	0.00	0.00
CUENTAS POR COBRAR POR CONTRATOS DE COBERTURA CAMBIARIA	0.00	0.00	0.00	0.00	0.00
CUENTAS POR COBRAR DE ENTIDADES PARAESTATALES POR DEUDA PÚBLICA REESTRUCTURADA	0.00	0.00	0.00	0.00	0.00
CUENTAS POR COBRAR A LA FEDERACIÓN	0.00	0.00	0.00	0.00	0.00
CUENTAS POR COBRAR A ENTIDADES FEDERATIVAS Y MUNICIPIOS	0.00	0.00	0.00	0.00	0.00
CUENTAS POR COBRAR POR RECURSOS MONETARIOS FEDERALES ROBADOS O EXTRAVIADOS	0.00	0.00	0.00	0.00	0.00
CUENTAS POR COBRAR DERIVADAS DE LA REESTRUCTURACIÓN DE LA DEUDA PÚBLICA	0.00	0.00	0.00	0.00	0.00
OTRAS CUENTAS POR COBRAR	0.00	0.00	0.00	0.00	0.00
OTRAS CUENTAS POR COBRAR	0.00	10,061,820.82	10,061,820.82	0.00	0.00
DEUDORES DIVERSOS POR COBRAR A CORTO PLAZO	0.00	10,061,820.82	10,061,820.82	0.00	0.00
DEUDORES MOROSOS POR COBRAR A CP	1,454,853.86	339,857.33	401,856.69	1,392,454.32	-62,196.36
OTROS DEUDORES DIVERSOS POR COBRAR A CP	0.00	0.00	0.00	0.00	0.00
CHEQUES DEVUELTOS CONTRIBUYENTES	1,454,853.86	339,857.33	401,856.69	1,392,454.32	-62,196.36
GASTOS A COMPRAR	0.00	0.00	0.00	0.00	0.00
GASTOS A COMPRAR - CUENTAS BANCARIAS	739,298.36	311,517.06	366,725.34	694,090.11	-55,208.28
GASTOS A COMPRAR - EMPLEADOS	0.00	0.00	0.00	0.00	0.00
GASTOS A COMPRAR - PRESTADORES DE SERVICIO	711,945.27	305,777.06	362,825.34	654,896.99	-57,048.28
	27,353.12	5,740.00	3,900.00	39,193.12	1,840.00

Presidencia Mpal. de Cuatro Ciénegas
Estado Analítico del Activo
Del 1 de Abril al 30 de Junio del 2017

CUENTA CONTABLE	SALDO INICIAL (SI)	CARGOS DEL PERIODO	ABONOS DEL PERIODO	SALDO FINAL (SF)	VARIACIONES DEL PERIODO
ADELANTO DE AGUINALDO PERSONAL ACTIVO	0.00	0.00	0.00	0.00	0.00
ADELANTO DE AGUINALDO JUBILADOS PENSIONADOS Y BENEFICIARIOS	0.00	0.00	0.00	0.00	0.00
CARGOS MAYORES REGISTRADOS POR BANCOS	0.00	8,895.35	8,895.35	0.00	0.00
CARGOS MAYORES REGISTRADOS POR BANCOS - CUENTAS BANCARIAS	0.00	8,895.35	8,895.35	0.00	0.00
CONTRIBUCIONES POR RECUPERAR	715,355.26	19,244.92	26,236.00	708,364.18	-4,991.08
SUBSIDIO AL EMPLEO	715,355.26	19,244.92	26,236.00	708,364.18	-4,991.08
CREDITO AL SALARIO	0.00	0.00	0.00	0.00	0.00
FALTANTES DE CENTROS DE COBRO	0.03	0.00	0.00	0.03	0.00
FALTANTES DE CENTROS DE COBRO - EMPLEADOS	0.03	0.00	0.00	0.03	0.00
CUENTA POR COBRAR POR DESCUENTOS NO AUTORIZADOS EN IMPUESTO PREDIAL 2007	0.00	0.00	0.00	0.00	0.00
CUENTA POR COBRAR POR DESCUENTOS NO AUTORIZADOS EN IMPUESTO PREDIAL 2007	0.00	0.00	0.00	0.00	0.00
- OTROS	0.00	0.00	0.00	0.00	0.00
INGRESOS POR RECUPERAR A CORTO PLAZO	-0.10	1,267,937.28	1,301,485.74	-3,548.56	-3,548.46
CONTRIBUCIONES POR COBRAR	0.00	583,291.41	586,339.97	-3,548.56	-3,548.56
CONTRIBUCIONES POR COBRAR	0.00	583,291.41	586,339.97	-3,548.56	-3,548.56
CONTRIBUCIONES DE MEJORAS POR COBRAR	0.00	0.00	0.00	0.00	0.00
DERECHOS POR COBRAR	0.00	127,887.36	127,887.36	0.00	0.00
DERECHOS POR COBRAR	0.00	127,887.36	127,887.36	0.00	0.00
PRODUCTOS POR COBRAR	-0.10	8,095.20	8,095.10	0.10	0.10
PRODUCTOS POR COBRAR	-0.10	8,095.20	8,095.10	0.10	0.10
APROVECHAMIENTOS POR COBRAR	0.00	578,963.31	578,963.31	0.00	0.00
APROVECHAMIENTOS POR COBRAR	0.00	578,963.31	578,963.31	0.00	0.00
DEUDORES FISCALES EN PARCIALIDADES POR COBRAR	0.00	0.00	0.00	0.00	0.00
CONTRIBUCIONES CON RESOLUCION JUDICIAL FISCAL DEFINITIVA POR COBRAR	0.00	0.00	0.00	0.00	0.00
DEUDORES MOROSOS POR INCUMPLIMIENTOS FISCALES POR COBRAR	0.00	0.00	0.00	0.00	0.00
OTRAS CONTRIBUCIONES POR COBRAR	0.00	0.00	0.00	0.00	0.00
DEUDORES POR ANTICIPOS DE LA TESORERIA A CORTO PLAZO	0.00	0.00	0.00	0.00	0.00

Presidencia Mpal. de Cuatro Ciénegas
Estado Analítico del Activo
Del 1 de Abril al 30 de Junio del 2017

CUENTA CONTABLE	SALDO INICIAL (S)	CARGOS DEL PERIODO	ABONOS DEL PERIODO	SALDO FINAL (SF)	VARIACIONES DEL PERIODO
DEUDORES POR FONDOS ROTATORIOS	0.00	0.00	0.00	0.00	0.00
DEUDORES POR MINISTRACION DE FONDOS	0.00	0.00	0.00	0.00	0.00
ANTICIPOS DE PARTICIPACIONES	0.00	0.00	0.00	0.00	0.00
PRESTAMOS OTORGADOS A CORTO PLAZO	468,542.34	118,000.00	109,913.32	476,629.02	8,086.68
PRESTAMOS OTORGADOS A CP AL SECTOR PÚBLICO	468,542.34	118,000.00	109,913.32	476,629.02	8,086.68
PRESTAMOS OTORGADOS A CP AL SECTOR PÚBLICO - CUENTAS BANCARIAS	0.00	0.00	0.00	0.00	0.00
PRESTAMOS OTORGADOS A CP AL SECTOR PÚBLICO - EMPLEADOS	468,542.34	118,000.00	109,913.32	476,629.02	8,086.68
PRESTAMOS OTORGADOS A CP AL SECTOR PÚBLICO - EMPLEADOS	468,542.34	118,000.00	109,913.32	476,629.02	8,086.68
PRESTAMOS OTORGADOS A CP AL SECTOR PRIVADO	0.00	0.00	0.00	0.00	0.00
PRESTAMOS OTORGADOS A CP AL SECTOR EXTERNO	0.00	0.00	0.00	0.00	0.00
OTROS DERECHOS A RECIBIR EFECTIVO O EQUIVALENTES A CORTO PLAZO	0.00	0.00	0.00	0.00	0.00
DOCUMENTOS POR COBRAR A CP	0.00	0.00	0.00	0.00	0.00
AVALES POR RECUPERAR A CP	0.00	0.00	0.00	0.00	0.00
OTRAS CUENTAS POR COBRAR A CP	0.00	0.00	0.00	0.00	0.00
DERECHOS A RECIBIR BIENES O SERVICIOS	61,844.03	843,024.54	61,844.03	843,024.54	781,180.51
ANTICIPO A PROVEEDORES POR ADQUISICIÓN DE BIENES Y PRESTACIÓN DE SERVICIOS A CORTO PLAZO	61,844.03	843,024.54	61,844.03	843,024.54	781,180.51
ANTICIPO A PROVEEDORES POR ADQUISICIÓN DE BIENES Y PRESTACIÓN DE SERVICIOS A CORTO PLAZO - PROVEEDORES	61,844.03	843,024.54	61,844.03	843,024.54	781,180.51
ANTICIPO A PROVEEDORES POR ADQUISICIÓN DE BIENES Y PRESTACIÓN DE SERVICIOS A CORTO PLAZO - PROVEEDORES	61,844.03	843,024.54	61,844.03	843,024.54	781,180.51
BIENES INMUEBLES A CORTO PLAZO	0.00	0.00	0.00	0.00	0.00
ANTICIPO A PROVEEDORES POR ADQUISICIÓN DE BIENES INTANGIBLES A CORTO PLAZO	0.00	0.00	0.00	0.00	0.00
Anticipo a Contratistas por Obras Públicas a Corto Plazo	0.00	0.00	0.00	0.00	0.00
ANTICIPO A CONTRATISTAS POR OBRA PÚBLICA EN BIENES DE DOMINIO PÚBLICO	0.00	0.00	0.00	0.00	0.00
ANTICIPO A CONTRATISTAS POR OBRA PÚBLICA EN BIENES DE DOMINIO PÚBLICO - PROVEEDORES	0.00	0.00	0.00	0.00	0.00

**Presidencia Mpal. de Cuatro Ciénegas
Estado Analítico del Activo
Del 1 de Abril al 30 de Junio del 2017**

CUENTA CONTABLE	SALDO INICIAL (\$)	CARGOS DEL PERIODO	ABONOS DEL PERIODO	SALDO FINAL (\$F)	VARIACIONES DEL PERIODO
ANTICIPO A CONTRATISTAS POR OBRA PÚBLICA EN BIENES PROPIOS	0.00	0.00	0.00	0.00	0.00
OTROS DERECHOS A RECIBIR BIENES O SERVICIOS A CORTO PLAZO	0.00	0.00	0.00	0.00	0.00
INVENTARIOS	0.00	0.00	0.00	0.00	0.00
Inventario de Mercancías para Venta	0.00	0.00	0.00	0.00	0.00
INVENTARIO DE MERCANCIAS TERMINADAS	0.00	0.00	0.00	0.00	0.00
PRODUCTOS ALIMENTICIOS, AGROPECUARIOS Y FORESTALES TERMINADOS	0.00	0.00	0.00	0.00	0.00
PRODUCTOS TEXTILES TERMINADOS	0.00	0.00	0.00	0.00	0.00
PRODUCTOS DE PAPEL, CARTÓN E IMPRESOS TERMINADOS	0.00	0.00	0.00	0.00	0.00
PRODUCTOS COMBUSTIBLES, LUBRICANTES Y ADITIVOS TERMINADOS	0.00	0.00	0.00	0.00	0.00
PRODUCTOS QUÍMICOS, FARMACÉUTICOS Y DE LABORATORIO TERMINADOS	0.00	0.00	0.00	0.00	0.00
PRODUCTOS METÁLICOS Y A BASE DE MINERALES NO METÁLICOS TERMINADOS	0.00	0.00	0.00	0.00	0.00
PRODUCTOS DE CUERO, PIEL, PLÁSTICO Y HULE TERMINADOS	0.00	0.00	0.00	0.00	0.00
OTROS PRODUCTOS Y MERCANCIAS TERMINADAS ELABORACIÓN	0.00	0.00	0.00	0.00	0.00
INVENTARIO DE MERCANCIAS EN PROCESO DE ELABORACIÓN	0.00	0.00	0.00	0.00	0.00
PRODUCTOS ALIMENTICIOS, AGROPECUARIOS Y FORESTA EN PROCESO DE ELABORACIÓN	0.00	0.00	0.00	0.00	0.00
PRODUCTOS TEXTILES EN PROCESO DE ELABORACIÓN	0.00	0.00	0.00	0.00	0.00
PRODUCTOS DE PAPEL, CARTÓN E IMPRESOS EN PROCESO DE ELABORACIÓN	0.00	0.00	0.00	0.00	0.00
PRODUCTOS COMBUSTIBLES, LUBRICANTES Y ADITIVOS EN PROCESO DE ELABORACIÓN	0.00	0.00	0.00	0.00	0.00
LABORATORIO EN PROCESO DE ELABORACIÓN	0.00	0.00	0.00	0.00	0.00
PRODUCTOS METÁLICOS Y A BASE DE MINERALES NO METÁLICOS EN PROCESO DE ELABORACIÓN	0.00	0.00	0.00	0.00	0.00
PRODUCTOS DE CUERO, PIEL, PLÁSTICO Y HULE ADQUIRIDOS EN PROCESO DE ELABORACIÓN	0.00	0.00	0.00	0.00	0.00
OTROS PRODUCTOS Y MERCANCIAS EN PROCESO DE ELABORACIÓN	0.00	0.00	0.00	0.00	0.00

**Presidencia Mpal. de Cuatro Ciénegas
Estado Analítico del Activo
Del 1 de Abril al 30 de Junio del 2017**

CUENTA CONTABLE	SALDO INICIAL (\$)	CARGOS DEL PERÍODO	ABONOS DEL PERÍODO	SALDO FINAL (\$F)	VARIACIONES DEL PERÍODO
INVENTARIO DE MATERIAS PRIMAS, MATERIALES Y SUMINISTROS PARA PRODUCCIÓN	0.00	0.00	0.00	0.00	0.00
PRODUCTOS ALIMENTICIOS, AGROPECUARIOS Y FORESTALES ADQUIRIDOS COMO MATERIA PRIMA	0.00	0.00	0.00	0.00	0.00
PRODUCTOS TEXTILES ADQUIRIDOS COMO MATERIA PRIMA	0.00	0.00	0.00	0.00	0.00
PRODUCTOS DE PAPEL, CARTÓN E IMPRESOS ADQUIRIDOS COMO MATERIA PRIMA	0.00	0.00	0.00	0.00	0.00
PRODUCTOS COMBUSTIBLES, LUBRICANTES Y ADITIVOS ADQUIRIDOS COMO MATERIA PRIMA	0.00	0.00	0.00	0.00	0.00
PRODUCTOS QUÍMICOS, FARMACÉUTICOS Y DE LABORATORIO ADQUIRIDOS COMO MATERIA PRIMA	0.00	0.00	0.00	0.00	0.00
PRODUCTOS METÁLICOS Y A BASE DE MINERALES NO METÁLICOS ADQUIRIDOS COMO MATERIA PRIMA	0.00	0.00	0.00	0.00	0.00
PRODUCTOS DE CUERO, PIEL, PLÁSTICO Y HULE ADQUIRIDOS COMO MATERIA PRIMA	0.00	0.00	0.00	0.00	0.00
OTROS PRODUCTOS Y MERCANCIAS ADQUIRIDAS COMO MATERIA PRIMA	0.00	0.00	0.00	0.00	0.00
Bienes en Tránsito	0.00	0.00	0.00	0.00	0.00
MERCANCIAS PARA REVENTA EN TRÁNSITO	0.00	0.00	0.00	0.00	0.00
MATERIAS PRIMAS, MATERIALES Y SUMINISTROS PARA PRODUCCIÓN EN TRÁNSITO	0.00	0.00	0.00	0.00	0.00
MATERIALES Y SUMINISTROS DE CONSUMO EN TRÁNSITO	0.00	0.00	0.00	0.00	0.00
BIENES MUEBLES EN TRÁNSITO	0.00	0.00	0.00	0.00	0.00
ALMACENES	0.00	0.00	0.00	0.00	0.00
ALMACÉN DE MATERIALES Y SUMINISTROS DE CONSUMO	0.00	0.00	0.00	0.00	0.00
MATERIALES DE ADMINISTRACIÓN, EMISIÓN DE DOCUMENTOS Y ARTÍCULOS OFICIALES	0.00	0.00	0.00	0.00	0.00
ALIMENTOS Y UTENSILIOS	0.00	0.00	0.00	0.00	0.00
MATERIALES Y ARTÍCULOS DE CONSTRUCCIÓN Y DE REPARACIÓN	0.00	0.00	0.00	0.00	0.00
PRODUCTOS QUÍMICOS, FARMACÉUTICOS Y DE LABORATORIO	0.00	0.00	0.00	0.00	0.00
COMBUSTIBLES, LUBRICANTES Y ADITIVOS	0.00	0.00	0.00	0.00	0.00
VESTUARIO, BLANCOS, PRENDAS DE PROTECCIÓN Y ARTÍCULOS DEPORTIVOS	0.00	0.00	0.00	0.00	0.00
MATERIALES Y SUMINISTROS DE SEGURIDAD	0.00	0.00	0.00	0.00	0.00

Presidencia Mpal. de Cuatro Ciénegas
Estado Analítico del Activo
Del 1 de Abril al 30 de Junio del 2017

CUENTA CONTABLE	SALDO INICIAL (\$I)	CARGOS DEL PERIODO	ABONOS DEL PERIODO	SALDO FINAL (\$F)	VARIACIONES DEL PERIODO
HERRAMIENTAS, REFACCIONES Y ACCESORIOS	0.00	0.00	0.00	0.00	0.00
MENORES PARA CONSUMO					
Estimación por Pérdida o Deterioro de Activos Circulantes	0.00	0.00	0.00	0.00	0.00
ESTIMACIONES PARA CUENTAS INCOBRABLES POR DERECHOS A RECIBIR EFECTIVO O EQUIVALENTES	0.00	0.00	0.00	0.00	0.00
ESTIMACIÓN PARA CUENTAS INCOBRABLES POR INVERSIONES FINANCIERAS A CP	0.00	0.00	0.00	0.00	0.00
ESTIMACIÓN PARA CUENTAS INCOBRABLES POR COBRAR A CP	0.00	0.00	0.00	0.00	0.00
ESTIMACIÓN PARA CUENTAS INCOBRABLES POR DEUDORES DIVERSOS A CP	0.00	0.00	0.00	0.00	0.00
ESTIMACIÓN PARA CUENTAS INCOBRABLES POR INGRESOS POR RECUPERAR A CP	0.00	0.00	0.00	0.00	0.00
ESTIMACIÓN PARA CUENTAS INCOBRABLES POR PRÉSTAMOS OTORGADOS A CP	0.00	0.00	0.00	0.00	0.00
OTRAS ESTIMACIONES PARA CUENTAS INCOBRABLES POR DERECHOS A RECIBIR EFECTIVO O EQUIVALENTES	0.00	0.00	0.00	0.00	0.00
Estimación por Deterioro de Inventarios	0.00	0.00	0.00	0.00	0.00
ESTIMACIÓN PARA CUENTAS INCOBRABLES POR ANTICIPO A PROVEEDORES POR ADQUISICIÓN DE BIENES Y PRESTACIÓN DE SERVICIOS A CP	0.00	0.00	0.00	0.00	0.00
ESTIMACIÓN PARA CUENTAS INCOBRABLES POR ANTICIPO A PROVEEDORES POR ADQUISICIÓN DE BIENES INMUEBLES, MUEBLES E INTANGIBLES A CP	0.00	0.00	0.00	0.00	0.00
ESTIMACIÓN PARA CUENTAS INCOBRABLES POR ANTICIPO A CONTRATISTAS (OBRAS) A CP	0.00	0.00	0.00	0.00	0.00
DERECHOS A RECIBIR BIENES O SERVICIOS A CP	0.00	0.00	0.00	0.00	0.00
ESTIMACIÓN POR PÉRDIDAS DE INVENTARIOS	0.00	0.00	0.00	0.00	0.00
ESTIMACIÓN POR PÉRDIDAS DE MERCANCIAS PARA REVENTA					
ESTIMACIÓN POR PÉRDIDAS DE MERCANCIAS TERMINADAS	0.00	0.00	0.00	0.00	0.00
ESTIMACIÓN POR PÉRDIDAS DE MERCANCIAS EN PROCESO DE ELABORACIÓN	0.00	0.00	0.00	0.00	0.00
ESTIMACIÓN POR PÉRDIDAS DE MATERIAS PRIMAS, MATERIALES Y SUMINISTROS PARA PRODUCCIÓN	0.00	0.00	0.00	0.00	0.00
ESTIMACIÓN POR PÉRDIDAS DE ALMACEN DE MATERIALES Y SUMINISTRO DE CONSUMO	0.00	0.00	0.00	0.00	0.00
OTROS ACTIVOS CIRCULANTES	18,747.00	0.00	0.00	18,747.00	0.00

Presidencia Mpal. de Cuatro Ciénegas
Estado Analítico del Activo
Del 1 de Abril al 30 de Junio del 2017

CUENTA CONTABLE	SALDO INICIAL (S)	CARGOS DEL PERÍODO	ABONOS DEL PERÍODO	SALDO FINAL (SF)	VARIACIONES DEL PERÍODO
VALORES EN GARANTÍA	0.00	0.00	0.00	0.00	0.00
BONOS EN GARANTÍA	0.00	0.00	0.00	0.00	0.00
OTROS VALORES EN GARANTÍA	0.00	0.00	0.00	0.00	0.00
BIENES EN GARANTÍA (EXCLUYE DEPÓSITOS DE FONDOS)	0.00	0.00	0.00	0.00	0.00
BIENES INMUEBLES EN GARANTÍA	0.00	0.00	0.00	0.00	0.00
BIENES MUEBLES EN GARANTÍA	0.00	0.00	0.00	0.00	0.00
BIENES INTANGIBLES EN GARANTÍA	0.00	0.00	0.00	0.00	0.00
Bienes Derivados de Embargos, Decretos, Aseguramientos y Dación en Pago	18,747.00	0.00	0.00	18,747.00	0.00
MOBILIARIO Y EQUIPO DE ADMINISTRACIÓN, DERIVADO DE EMBARGO, DECISIONES, ASEGURAMIENTO Y DACIÓN EN PAGO	0.00	0.00	0.00	0.00	0.00
MOBILIARIO Y EQUIPO EDUCACIONAL Y RECREATIVO, DERIVADOS DE EMBARGO, DECISIONES, ASEGURAMIENTO Y DACIÓN EN PAGO	18,747.00	0.00	0.00	18,747.00	0.00
MOBILIARIO Y EQUIPO EDUCACIONAL Y RECREATIVO, DERIVADOS DE EMBARGO, DECISIONES, ASEGURAMIENTO Y DACIÓN EN PAGO	18,747.00	0.00	0.00	18,747.00	0.00
EQUIPO E INSTRUMENTAL MÉDICO Y DE LABORATORIO, DERIVADOS DE EMBARGO, DECISIONES, ASEGURAMIENTO Y DACIÓN EN PAGO	0.00	0.00	0.00	0.00	0.00
EQUIPO DE TRANSPORTE, DERIVADOS DE EMBARGO, DECISIONES, ASEGURAMIENTO Y DACIÓN EN PAGO	0.00	0.00	0.00	0.00	0.00
EQUIPO DE DEFENSA Y SEGURIDAD, DERIVADO DE EMBARGO, DECISIONES, ASEGURAMIENTO Y DACIÓN EN PAGO	0.00	0.00	0.00	0.00	0.00
MAQUINARIA, OTROS EQUIPOS Y HERRAMIENTAS, DERIVADOS DE EMBARGO, DECISIONES, ASEGURAMIENTO Y DACIÓN EN PAGO	0.00	0.00	0.00	0.00	0.00
ACTIVOS BIOLÓGICOS, DERIVADOS DE EMBARGO, DECISIONES, ASEGURAMIENTO Y DACIÓN EN PAGO	0.00	0.00	0.00	0.00	0.00
ACTIVO NO CIRCULANTE	24,595,826.53	111,025.06	0.00	25,106,851.59	111,025.06
INVERSIONES FINANCIERAS A LARGO PLAZO	0.00	0.00	0.00	0.00	0.00
INVERSIONES A LARGO PLAZO	0.00	0.00	0.00	0.00	0.00

Presidencia Mpal. de Cuatro Ciénegas
Estado Analítico del Activo
Del 1 de Abril al 30 de Junio del 2017

CUENTA CONTABLE	SALDO INICIAL (\$)	CARGOS DEL PERÍODO	ABONOS DEL PERÍODO	SALDO FINAL (\$F)	VARIACIONES DEL PERÍODO
DEPOSITOS A LP EN MONEDA NACIONAL	0.00	0.00	0.00	0.00	0.00
DEPOSITOS A LP EN MONEDA EXTRANJERA	0.00	0.00	0.00	0.00	0.00
TÍTULOS Y VALORES A LARGO PLAZO	0.00	0.00	0.00	0.00	0.00
BONOS	0.00	0.00	0.00	0.00	0.00
VALORES REPRESENTATIVOS DE LA DEUDA PÚBLICA	0.00	0.00	0.00	0.00	0.00
OBLIGACIONES NEGOCIABLES	0.00	0.00	0.00	0.00	0.00
OTROS VALORES	0.00	0.00	0.00	0.00	0.00
Fideicomiso, Mandatos y Contratos Análogos	0.00	0.00	0.00	0.00	0.00
FIDEICOMISOS, MANDATOS Y ANÁLOGOS DEL PODER EJECUTIVO	0.00	0.00	0.00	0.00	0.00
FIDEICOMISOS, MANDATOS Y ANÁLOGOS DEL PODER LEGISLATIVO	0.00	0.00	0.00	0.00	0.00
FIDEICOMISOS, MANDATOS Y ANÁLOGOS DEL PODER JUDICIAL	0.00	0.00	0.00	0.00	0.00
FIDEICOMISOS, MANDATOS Y ANÁLOGOS PÚBLICOS NO EMPRESARIALES Y NO FINANCIEROS	0.00	0.00	0.00	0.00	0.00
FIDEICOMISOS, MANDATOS Y ANÁLOGOS PÚBLICOS EMPRESARIALES Y NO FINANCIEROS	0.00	0.00	0.00	0.00	0.00
FIDEICOMISOS, MANDATOS Y ANÁLOGOS PÚBLICOS FINANCIEROS	0.00	0.00	0.00	0.00	0.00
FIDEICOMISOS, MANDATOS Y ANÁLOGOS DE ENTIDADES FEDERATIVAS	0.00	0.00	0.00	0.00	0.00
FIDEICOMISOS, MANDATOS Y ANÁLOGOS DE MUNICIPIOS	0.00	0.00	0.00	0.00	0.00
FIDEICOMISOS, MANDATOS Y ANÁLOGOS DE EMPRESAS PRIVADAS Y PARTICULARES	0.00	0.00	0.00	0.00	0.00
PARTICIPACIONES Y APORTACIONES DE CAPITAL	0.00	0.00	0.00	0.00	0.00
PARTICIPACIONES Y APORTACIONES DE CAPITAL EN EL SECTOR PÚBLICO	0.00	0.00	0.00	0.00	0.00
PARTICIPACIONES Y APORTACIONES DE CAPITAL EN EL SECTOR PRIVADO	0.00	0.00	0.00	0.00	0.00
PARTICIPACIONES Y APORTACIONES DE CAPITAL EN EL SECTOR EXTERNO	0.00	0.00	0.00	0.00	0.00
DERECHOS A RECIBIR EFECTIVO O EQUIVALENTES A LARGO PLAZO	0.00	0.00	0.00	0.00	0.00
DOCUMENTOS POR COBRAR A LARGO PLAZO	0.00	0.00	0.00	0.00	0.00
DOCUMENTOS POR COBRAR A LP POR VENTA DE BIENES Y PRESTACION DE SERVICIOS	0.00	0.00	0.00	0.00	0.00

Presidencia Mpal. de Cuatro Ciénegas
Estado Analítico del Activo
Del 1 de Abril al 30 de Junio del 2017

CUENTA CONTABLE	SALDO INICIAL (SI)	CARGOS DEL PERIODO	ABONOS DEL PERIODO	SALDO FINAL (SF)	VARIACIONES DEL PERIODO
DOCUMENTOS POR COBRAR A LP POR VENTA DE BIENES INMUEBLES, MUEBLES E INTANGIBLES	0.00	0.00	0.00	0.00	0.00
OTROS DOCUMENTOS POR COBRAR A LP	0.00	0.00	0.00	0.00	0.00
DEUDORES DIVERSOS A LARGO PLAZO	0.00	0.00	0.00	0.00	0.00
DEUDORES MORSOSOS A LP	0.00	0.00	0.00	0.00	0.00
OTROS DEUDORES DIVERSOS A LP	0.00	0.00	0.00	0.00	0.00
Ingresos por Recuperar a Largo Plazo	0.00	0.00	0.00	0.00	0.00
CONTRIBUCIONES GARANTIZADAS A LP	0.00	0.00	0.00	0.00	0.00
DEUDORES FISCALES EN PARCIALIDADES A LP	0.00	0.00	0.00	0.00	0.00
CONTRIBUCIONES CON RESOLUCIÓN JUDICIAL FISCAL DEFINITIVA A LP	0.00	0.00	0.00	0.00	0.00
OTRAS CONTRIBUCIONES A LP	0.00	0.00	0.00	0.00	0.00
PRÉSTAMOS OTORGADOS A LARGO PLAZO	0.00	0.00	0.00	0.00	0.00
PRÉSTAMOS OTORGADOS A LP AL SECTOR PÚBLICO	0.00	0.00	0.00	0.00	0.00
PRÉSTAMOS OTORGADOS A LP AL SECTOR PRIVADO	0.00	0.00	0.00	0.00	0.00
PRÉSTAMOS OTORGADOS A LP AL SECTOR EXTERNO	0.00	0.00	0.00	0.00	0.00
OTROS DERECHOS A RECIBIR EFECTIVO O EQUIVALENTES A LARGO PLAZO	0.00	0.00	0.00	0.00	0.00
BIENES INMUEBLES, INFRAESTRUCTURA Y CONSTRUCCIONES EN PROCESO	16,083,727.26	111,025.06	0.00	16,204,752.45	111,025.06
TERRENOS	535,000.00	0.00	0.00	535,000.00	0.00
TERRENOS	535,000.00	0.00	0.00	535,000.00	0.00
VIVENDAS	0.00	0.00	0.00	0.00	0.00
Edificios no Habitacionales	14,862,627.40	0.00	0.00	14,862,627.40	0.00
Edificios no Habitacionales	14,862,627.40	0.00	0.00	14,862,627.40	0.00
INFRAESTRUCTURA	0.00	0.00	0.00	0.00	0.00
INFRAESTRUCTURA DE CARRETERAS	0.00	0.00	0.00	0.00	0.00
INFRAESTRUCTURA FERROVIARIA Y MULTIMODAL	0.00	0.00	0.00	0.00	0.00
INFRAESTRUCTURA PORTUARIA	0.00	0.00	0.00	0.00	0.00
INFRAESTRUCTURA AEROPORTUARIA	0.00	0.00	0.00	0.00	0.00
INFRAESTRUCTURA DE TELECOMUNICACIONES	0.00	0.00	0.00	0.00	0.00
INFRAESTRUCTURA DE AGUA POTABLE, SANEAMIENTO, HIDROGRICOLA Y CONTROL DE INUNDACIONES	0.00	0.00	0.00	0.00	0.00

Presidencia Mpal. de Cuatro Ciénegas
Estado Analítico del Activo
Del 1 de Abril al 30 de Junio del 2017

CUENTA CONTABLE	SALDO INICIAL (\$)	CARGOS DEL PERIODO	ABONOS DEL PERIODO	SALDO FINAL (\$F)	VARIACIONES DEL PERIODO
OTROS BIENES INMUEBLES	0.00	0.00	0.00	0.00	0.00
BIENES MUEBLES	8,902,096.14	0.00	0.00	8,902,096.14	0.00
MOBILIARIO Y EQUIPO DE ADMINISTRACIÓN	2,643,686.49	0.00	0.00	2,643,686.49	0.00
MUEBLES DE OFICINA Y ESTANTERÍA	899,675.52	0.00	0.00	899,675.52	0.00
MUEBLES DE OFICINA Y ESTANTERÍA	899,675.52	0.00	0.00	899,675.52	0.00
MUEBLES, EXCEPTO DE OFICINA Y ESTANTERÍA	0.00	0.00	0.00	0.00	0.00
EQUIPO DE CÓMPUTO Y DE TECNOLOGÍAS DE LA INFORMACIÓN	495,268.00	0.00	0.00	495,268.00	0.00
EQUIPO DE CÓMPUTO Y DE TECNOLOGÍAS DE LA INFORMACIÓN	495,268.00	0.00	0.00	495,268.00	0.00
OTROS MOBILIARIOS Y EQUIPOS DE ADMINISTRACIÓN	1,248,742.97	0.00	0.00	1,248,742.97	0.00
OTROS MOBILIARIOS Y EQUIPOS DE ADMINISTRACIÓN	1,248,742.97	0.00	0.00	1,248,742.97	0.00
MOBILIARIO Y EQUIPO EDUCACIONAL Y RECREATIVO	5,094.51	0.00	0.00	5,094.51	0.00
EQUIPOS Y APARATOS AUDIOVISUALES	0.00	0.00	0.00	0.00	0.00
APARATOS DEPORTIVOS	0.00	0.00	0.00	0.00	0.00
CÁMARAS FOTOGRAFICAS Y DE VIDEO	5,094.51	0.00	0.00	5,094.51	0.00
CÁMARAS FOTOGRAFICAS Y DE VIDEO	5,094.51	0.00	0.00	5,094.51	0.00
OTRO MOBILIARIO Y EQUIPO EDUCACIONAL Y RECREATIVO	0.00	0.00	0.00	0.00	0.00
EQUIPO E INSTRUMENTAL MÉDICO Y DE LABORATORIO	0.00	0.00	0.00	0.00	0.00
EQUIPO MÉDICO Y DE LABORATORIO	0.00	0.00	0.00	0.00	0.00
INSTRUMENTAL MÉDICO Y DE LABORATORIO	0.00	0.00	0.00	0.00	0.00
Vehículos y Equipo de Transporte	5,116,706.57	0.00	0.00	5,116,706.57	0.00
AUTOMÓVILES Y CAMIONES	5,116,706.57	0.00	0.00	5,116,706.57	0.00
AUTOMÓVILES Y CAMIONES	5,116,706.57	0.00	0.00	5,116,706.57	0.00
CARROCERÍAS Y REMOLQUES	0.00	0.00	0.00	0.00	0.00
EQUIPO AEROSPAZIAL	0.00	0.00	0.00	0.00	0.00
EQUIPO FERROVIARIO	0.00	0.00	0.00	0.00	0.00
EMBARCACIONES	0.00	0.00	0.00	0.00	0.00
OTROS EQUIPOS DE TRANSPORTE	0.00	0.00	0.00	0.00	0.00
EQUIPO DE DEFENSA Y SEGURIDAD	80,000.00	0.00	0.00	80,000.00	0.00
EQUIPO DE DEFENSA Y SEGURIDAD	80,000.00	0.00	0.00	80,000.00	0.00

ctapub_AnaliticoActivoCONAC.rpt

Presidencia Mpal. de Cuatro Ciénegas
Estado Analítico del Activo
Del 1 de Abril al 30 de Junio del 2017

CUENTA CONTABLE	SALDO INICIAL (\$I)	CARGOS DEL PERIODO	ABONOS DEL PERIODO	SALDO FINAL (\$F)	VARIACIONES DEL PERIODO
EQUIPO DE DEFENSA Y SEGURIDAD	80,000.00	0.00	0.00	80,000.00	0.00
MAQUINARIA, OTROS EQUIPOS Y HERRAMIENTAS	1,054,611.57	0.00	0.00	1,054,611.57	0.00
MAQUINARIA Y EQUIPO AGROPECUARIO	3,443.90	0.00	0.00	3,443.90	0.00
MAQUINARIA Y EQUIPO AGROPECUARIO	3,443.90	0.00	0.00	3,443.90	0.00
MAQUINARIA Y EQUIPO INDUSTRIAL	57,772.42	0.00	0.00	57,772.42	0.00
MAQUINARIA Y EQUIPO INDUSTRIAL	57,772.42	0.00	0.00	57,772.42	0.00
MAQUINARIA Y EQUIPO DE CONSTRUCCIÓN	504,802.00	0.00	0.00	504,802.00	0.00
MAQUINARIA Y EQUIPO DE CONSTRUCCIÓN	504,802.00	0.00	0.00	504,802.00	0.00
SISTEMAS DE AIRE ACONDICIONADO, CALEFACCION Y DE REFRIGERACION INDUSTRIAL Y COMERCIAL	0.00	0.00	0.00	0.00	0.00
EQUIPO DE COMUNICACION Y TELECOMUNICACION	278,741.20	0.00	0.00	278,741.20	0.00
EQUIPO DE COMUNICACION Y TELECOMUNICACION	278,741.20	0.00	0.00	278,741.20	0.00
EQUIPOS DE GENERACION ELECTRICA, APARATOS Y ACCESORIOS ELECTRICOS	170.00	0.00	0.00	170.00	0.00
EQUIPOS DE GENERACION ELECTRICA, APARATOS Y ACCESORIOS ELECTRICOS	170.00	0.00	0.00	170.00	0.00
HERRAMIENTAS Y MAQUINAS-HERRAMIENTA	209,682.05	0.00	0.00	209,682.05	0.00
HERRAMIENTAS Y MAQUINAS-HERRAMIENTA	209,682.05	0.00	0.00	209,682.05	0.00
OTROS EQUIPOS	9.00	0.00	0.00	9.00	0.00
COLECCIONES, OBRAS DE ARTE Y OBJETOS VALIOSOS	0.00	0.00	0.00	0.00	0.00
BIENES ARTISTICOS, CULTURALES Y CIENTIFICOS	0.00	0.00	0.00	0.00	0.00
OBJETOS DE VALOR	0.00	0.00	0.00	0.00	0.00
ACTIVOS BIOLÓGICOS	0.00	0.00	0.00	0.00	0.00
BOVINOS	0.00	0.00	0.00	0.00	0.00
PORCINOS	0.00	0.00	0.00	0.00	0.00
AVES	0.00	0.00	0.00	0.00	0.00
OVINOS Y CAPRINOS	0.00	0.00	0.00	0.00	0.00
PECES Y ACUICULTURA	0.00	0.00	0.00	0.00	0.00
EQUINOS	0.00	0.00	0.00	0.00	0.00
ESPECIES MENORES Y DE ZOOLOGICO	0.00	0.00	0.00	0.00	0.00
ARBOLES Y PLANTAS	0.00	0.00	0.00	0.00	0.00
OTROS ACTIVOS BIOLÓGICOS	0.00	0.00	0.00	0.00	0.00

Presidencia Mpal. de Cuatro Ciénegas
Estado Analítico del Activo
Del 1 de Abril al 30 de Junio del 2017

CUENTA CONTABLE	SALDO INICIAL (\$)	CARGOS DEL PERIODO	ABONOS DEL PERIODO	SALDO FINAL (\$F)	VARIACIONES DEL PERIODO
ACTIVOS INTANGIBLES	0.00	0.00	0.00	0.00	0.00
SOFTWARE	0.00	0.00	0.00	0.00	0.00
PATENTES, MARCAS Y DERECHOS	0.00	0.00	0.00	0.00	0.00
PATENTES	0.00	0.00	0.00	0.00	0.00
MARCAS	0.00	0.00	0.00	0.00	0.00
DERECHOS	0.00	0.00	0.00	0.00	0.00
CONCESIONES Y FRANQUICIAS	0.00	0.00	0.00	0.00	0.00
CONCESIONES	0.00	0.00	0.00	0.00	0.00
FRANQUICIAS	0.00	0.00	0.00	0.00	0.00
LICENCIAS	0.00	0.00	0.00	0.00	0.00
LICENCIAS INFORMÁTICAS E INTELECTUALES	0.00	0.00	0.00	0.00	0.00
LICENCIAS INDUSTRIALES, COMERCIALES Y OTRAS	0.00	0.00	0.00	0.00	0.00
OTROS ACTIVOS INTANGIBLES	0.00	0.00	0.00	0.00	0.00
Depreciación, Deterioro y Amortización Acumulada de Bienes	0.00	0.00	0.00	0.00	0.00
DEPRECIACIÓN ACUMULADA DE BIENES INMUEBLES	0.00	0.00	0.00	0.00	0.00
DEPRECIACIÓN ACUMULADA DE VIVIENDAS	0.00	0.00	0.00	0.00	0.00
DEPRECIACIÓN ACUMULADA DE EDIFICIOS NO RESIDENCIALES	0.00	0.00	0.00	0.00	0.00
DEPRECIACIÓN ACUMULADA DE OTROS BIENES INMUEBLES	0.00	0.00	0.00	0.00	0.00
DEPRECIACIÓN ACUMULADA DE INFRAESTRUCTURA DE CARRETERAS	0.00	0.00	0.00	0.00	0.00
DEPRECIACIÓN ACUMULADA DE INFRAESTRUCTURA FERROVIARIA Y MULTIMODAL	0.00	0.00	0.00	0.00	0.00
DEPRECIACIÓN ACUMULADA DE INFRAESTRUCTURA PORTUARIA	0.00	0.00	0.00	0.00	0.00
DEPRECIACIÓN ACUMULADA DE INFRAESTRUCTURA AEROPORTUARIA	0.00	0.00	0.00	0.00	0.00
DEPRECIACIÓN ACUMULADA DE INFRAESTRUCTURA DE TELECOMUNICACIONES	0.00	0.00	0.00	0.00	0.00
DEPRECIACIÓN ACUMULADA DE INFRAESTRUCTURA DE AGUA POTABLE, SANEAMIENTO, HIDROAGRICOLA Y CONTROL DE INUNDACIONES	0.00	0.00	0.00	0.00	0.00

Presidencia Mpal. de Cuatro Ciénegas
Estado Analítico del Activo
Del 1 de Abril al 30 de Junio del 2017

CUENTA CONTABLE	SALDO INICIAL (\$)	CARGOS DEL PERIODO	ABONOS DEL PERIODO	SALDO FINAL (\$F)	VARIACIONES DEL PERIODO
DEPRECIACIÓN ACUMULADA DE INFRAESTRUCTURA ELÉCTRICA	0.00	0.00	0.00	0.00	0.00
DEPRECIACIÓN ACUMULADA DE INFRAESTRUCTURA DE PRODUCCIÓN DE HIDROCARBUROS	0.00	0.00	0.00	0.00	0.00
DEPRECIACIÓN ACUMULADA DE INFRAESTRUCTURA DE REFINACIÓN, GAS Y PETROQUÍMICA	0.00	0.00	0.00	0.00	0.00
Depreciación Acumulada de Bienes Muebles	0.00	0.00	0.00	0.00	0.00
DEPRECIACIÓN ACUMULADA DE MOBILIARIO Y EQUIPO DE ADMINISTRACIÓN	0.00	0.00	0.00	0.00	0.00
DEPRECIACIÓN ACUMULADA DE MOBILIARIO Y EQUIPO EDUCACIONAL Y RECREATIVO	0.00	0.00	0.00	0.00	0.00
DEPRECIACIÓN ACUMULADA DE EQUIPO E INSTRUMENTAL MÉDICO Y DE LABORATORIO	0.00	0.00	0.00	0.00	0.00
DEPRECIACIÓN ACUMULADA DE EQUIPO DE TRANSPORTE	0.00	0.00	0.00	0.00	0.00
DEPRECIACIÓN ACUMULADA DE EQUIPO DE DEFENSA Y SEGURIDAD	0.00	0.00	0.00	0.00	0.00
DEPRECIACIÓN ACUMULADA DE MAQUINARIA, OTRO EQUIPO Y HERRAMIENTAS	0.00	0.00	0.00	0.00	0.00
DETERIORO ACUMULADO DE ACTIVOS BIOLÓGICOS	0.00	0.00	0.00	0.00	0.00
DETERIORO ACUMULADO DE BOVINOS	0.00	0.00	0.00	0.00	0.00
DETERIORO ACUMULADO DE PORCINOS	0.00	0.00	0.00	0.00	0.00
DETERIORO ACUMULADO DE AVES	0.00	0.00	0.00	0.00	0.00
DETERIORO ACUMULADO DE OVINOS Y CAPRINOS	0.00	0.00	0.00	0.00	0.00
DETERIORO ACUMULADO DE PECES Y ACUICULTURA	0.00	0.00	0.00	0.00	0.00
DETERIORO ACUMULADO DE EQUINOS	0.00	0.00	0.00	0.00	0.00
DETERIORO ACUMULADO DE ESPECIES MENORES Y DE ZOOLOGICO	0.00	0.00	0.00	0.00	0.00
DETERIORO ACUMULADO DE ARBOLES Y PLANTAS	0.00	0.00	0.00	0.00	0.00
DETERIORO ACUMULADO DE OTROS ACTIVOS BIOLÓGICOS	0.00	0.00	0.00	0.00	0.00
AMORTIZACIÓN ACUMULADA DE ACTIVOS INTANGIBLES	0.00	0.00	0.00	0.00	0.00
AMORTIZACIÓN ACUMULADAS DE SOFTWARE	0.00	0.00	0.00	0.00	0.00
AMORTIZACIÓN ACUMULADAS DE PATENTES, MARCAS Y DERECHOS	0.00	0.00	0.00	0.00	0.00
AMORTIZACIÓN ACUMULADAS DE CONCESIONES Y FRANQUICIAS	0.00	0.00	0.00	0.00	0.00
AMORTIZACIÓN ACUMULADAS DE LICENCIAS	0.00	0.00	0.00	0.00	0.00

clapub_AnaliticoActivoCONAC.rpt

Presidencia Mpal. de Cuatro Ciénegas
Estado Analítico del Activo
Del 1 de Abril al 30 de Junio del 2017

CUENTA CONTABLE	SALDO INICIAL (SI)	CARGOS DEL PERIODO	ABONOS DEL PERIODO	SALDO FINAL (SF)	VARIACIONES DEL PERIODO
AMORTIZACIÓN ACUMULADAS DE OTROS INTANGIBLES	0.00	0.00	0.00	0.00	0.00
ACTIVOS DIFERIDOS	0.00	0.00	0.00	0.00	0.00
ESTUDIOS, FORMULACIÓN Y EVALUACIÓN DE PROYECTOS	0.00	0.00	0.00	0.00	0.00
DERECHOS SOBRE BIENES EN RÉGIMEN DE ARRENDAMIENTO FINANCIERO	0.00	0.00	0.00	0.00	0.00
DERECHOS SOBRE BIENES EN RÉGIMEN DE ARRENDAMIENTO FINANCIERO NACIONALES	0.00	0.00	0.00	0.00	0.00
DERECHOS SOBRE BIENES EN RÉGIMEN DE ARRENDAMIENTO FINANCIERO INTERNACIONAL	0.00	0.00	0.00	0.00	0.00
GASTOS PAGADOS POR ADELANTADO A LARGO PLAZO	0.00	0.00	0.00	0.00	0.00
INTERESES ANTICIPADOS POR ARRENDAMIENTO FINANCIERO A L.P.	0.00	0.00	0.00	0.00	0.00
ANTICIPOS A LARGO PLAZO	0.00	0.00	0.00	0.00	0.00
ANTICIPOS A PROVEEDORES POR ADQUISICIÓN DE BIENES Y PRESTACIÓN DE SERVICIOS LP	0.00	0.00	0.00	0.00	0.00
ANTICIPOS A PROVEEDORES POR ADQUISICIÓN DE BIENES INMUEBLES Y MUEBLES A LP	0.00	0.00	0.00	0.00	0.00
ANTICIPOS A PROVEEDORES POR ADQUISICIÓN DE BIENES INTANGIBLES A LP	0.00	0.00	0.00	0.00	0.00
BENEFICIOS AL RETIRO DE EMPLEADOS PAGADOS POR ADELANTADO	0.00	0.00	0.00	0.00	0.00
OTROS ACTIVOS DIFERIDOS	0.00	0.00	0.00	0.00	0.00
Estimación por Pérdida o Deterioro de Activos no Circulantes	0.00	0.00	0.00	0.00	0.00
Estimaciones por Pérdidas de Cuentas Incobrables de Documentos por Cobrar a Largo Plazo	0.00	0.00	0.00	0.00	0.00
ESTIMACIÓN PARA DIFERENCIAS DE COLOCACIONES A LP	0.00	0.00	0.00	0.00	0.00
ESTIMACIÓN PARA DIFERENCIAS DE TÍTULOS Y VALORES A LP	0.00	0.00	0.00	0.00	0.00
ESTIMACIÓN PARA DIFERENCIAS DE FIDEICOMISOS, MANDATOS Y ANÁLOGOS A LP	0.00	0.00	0.00	0.00	0.00
ESTIMACIÓN PARA DIFERENCIAS DE PARTICIPACIÓN Y APORTACIONES DE CAPITAL LP	0.00	0.00	0.00	0.00	0.00
Estimaciones por Pérdida de Cuentas Incobrables de Deudores Diversos por Cobrar a Largo Plazo	0.00	0.00	0.00	0.00	0.00

Presidencia Mpal. de Cuatro Ciénegas
Estado Analítico del Activo
Del 1 de Abril al 30 de Junio del 2017

CUENTA CONTABLE	SALDO INICIAL (SI)	CARGOS DEL PERIODO	ABONOS DEL PERIODO	SALDO FINAL (SF)	VARIACIONES DEL PERIODO
ESTIMACIONES PARA CUENTAS INCOBRABLES DE DOCUMENTOS POR COBRAR A LP POR VENTA DE BIENES Y PRESTACIÓN DE SERVICIOS	0.00	0.00	0.00	0.00	0.00
ESTIMACIONES PARA CUENTAS INCOBRABLES DE DOCUMENTOS POR COBRAR A LP POR VENTA DE BIENES INMUEBLES, MUEBLES E INTANGIBLES	0.00	0.00	0.00	0.00	0.00
ESTIMACIONES PARA OTRAS CUENTAS INCOBRABLES DE DOCUMENTOS POR COBRAR A LP	0.00	0.00	0.00	0.00	0.00
Estimaciones por Pérdida de Cuentas Incoobrables de Ingresos por Cobrar a Largo Plazo	0.00	0.00	0.00	0.00	0.00
ESTIMACIONES PARA CUENTAS INCOBRABLES DE DEUDORES MOROSOS	0.00	0.00	0.00	0.00	0.00
ESTIMACIONES PARA CUENTAS INCOBRABLES DE OTROS DEUDORES DIVERSOS	0.00	0.00	0.00	0.00	0.00
Estimaciones por Pérdida de Cuentas Incoobrables de Préstamos Otorgados a Largo Plazo	0.00	0.00	0.00	0.00	0.00
ESTIMACIONES PARA CUENTAS INCOBRABLES DE CONTRIBUCIONES GARANTIZADAS A LP	0.00	0.00	0.00	0.00	0.00
ESTIMACIONES PARA CUENTAS INCOBRABLES DE DEUDORES FISCALES EN PARCIALIDADES A LP	0.00	0.00	0.00	0.00	0.00
ESTIMACIONES PARA CUENTAS INCOBRABLES DE CONTRIBUCIONES CON RESOLUCIÓN JUDICIAL FISCAL DEFINITIVA A LP	0.00	0.00	0.00	0.00	0.00
ESTIMACIONES PARA OTRAS CUENTAS INCOBRABLES DE CONTRIBUCIONES A LP	0.00	0.00	0.00	0.00	0.00
ESTIMACIONES PARA CUENTAS INCOBRABLES DE PRÉSTAMOS OTORGADOS A LARGO PLAZO	0.00	0.00	0.00	0.00	0.00
ESTIMACIONES PARA CUENTAS INCOBRABLES DE PRÉSTAMOS OTORGADOS A LP AL SECTOR PÚBLICO	0.00	0.00	0.00	0.00	0.00
ESTIMACIONES PARA CUENTAS INCOBRABLES DE PRÉSTAMOS OTORGADOS A LP AL SECTOR PRIVADO	0.00	0.00	0.00	0.00	0.00
ESTIMACIONES PARA CUENTAS INCOBRABLES DE PRÉSTAMOS OTORGADOS A LP AL SECTOR EXTERNO	0.00	0.00	0.00	0.00	0.00
Estimaciones por Pérdida de Otras Cuentas Incoobrables a Largo Plazo	0.00	0.00	0.00	0.00	0.00
OTROS ACTIVOS NO CIRCULANTES	0.00	0.00	0.00	0.00	0.00
BIENES EN CONCESIÓN	0.00	0.00	0.00	0.00	0.00
TERRENOS EN CONCESIÓN	0.00	0.00	0.00	0.00	0.00
VIVIENDAS EN CONCESIÓN	0.00	0.00	0.00	0.00	0.00

Presidencia Mpal. de Cuatro Ciénegas
Estado Analítico del Activo
Del 1 de Abril al 30 de Junio del 2017

CUENTA CONTABLE	SALDO INICIAL (S)	CARGOS DEL PERIODO	ABONOS DEL PERIODO	SALDO FINAL (SF)	VARIACIONES DEL PERIODO
EDIFICIOS NO RESIDENCIALES Y OTROS INMUEBLES EN CONCESIÓN	0.00	0.00	0.00	0.00	0.00
INFRAESTRUCTURA EN CONCESIÓN	0.00	0.00	0.00	0.00	0.00
MOBILIARIO Y EQUIPO DE ADMINISTRACIÓN, EDUCACIONAL Y RECREATIVO EN CONCESIÓN	0.00	0.00	0.00	0.00	0.00
EQUIPO E INSTRUMENTAL MEDICO Y DE LABORATORIO EN CONCESIÓN	0.00	0.00	0.00	0.00	0.00
EQUIPO DE TRANSPORTE EN CONCESIÓN	0.00	0.00	0.00	0.00	0.00
MAQUINARIA, OTRO EQUIPO Y HERRAMIENTAS EN CONCESIÓN	0.00	0.00	0.00	0.00	0.00
ACTIVOS INTANGIBLES EN CONCESIÓN	0.00	0.00	0.00	0.00	0.00
BIENES EN ARRENDAMIENTO FINANCIERO	0.00	0.00	0.00	0.00	0.00
TERRENOS EN ARRENDAMIENTO FINANCIERO	0.00	0.00	0.00	0.00	0.00
VIVIENDAS EN ARRENDAMIENTO FINANCIERO	0.00	0.00	0.00	0.00	0.00
EDIFICIOS NO RESIDENCIALES Y OTROS INMUEBLES EN ARRENDAMIENTO FINANCIERO	0.00	0.00	0.00	0.00	0.00
MOBILIARIO Y EQUIPO DE ADMINISTRACIÓN, EDUCACIONAL Y RECREATIVO EN ARRENDAMIENTO FINANCIERO	0.00	0.00	0.00	0.00	0.00
EQUIPO E INSTRUMENTAL MEDICO Y DE LABORATORIO EN ARRENDAMIENTO FINANCIERO	0.00	0.00	0.00	0.00	0.00
EQUIPO DE TRANSPORTE EN ARRENDAMIENTO FINANCIERO	0.00	0.00	0.00	0.00	0.00
MAQUINARIA, OTRO EQUIPO Y HERRAMIENTAS EN ARRENDAMIENTO FINANCIERO	0.00	0.00	0.00	0.00	0.00
ACTIVOS INTANGIBLES EN ARRENDAMIENTO FINANCIERO	0.00	0.00	0.00	0.00	0.00
BIENES EN COMODATO	0.00	0.00	0.00	0.00	0.00
TERRENOS EN COMODATO	0.00	0.00	0.00	0.00	0.00
VIVIENDAS EN COMODATO	0.00	0.00	0.00	0.00	0.00
EDIFICIOS NO RESIDENCIALES Y OTROS INMUEBLES EN COMODATO	0.00	0.00	0.00	0.00	0.00
MOBILIARIO Y EQUIPO DE ADMINISTRACIÓN, EDUCACIONAL Y RECREATIVO EN COMODATO	0.00	0.00	0.00	0.00	0.00
EQUIPO E INSTRUMENTAL MEDICO Y DE LABORATORIO EN COMODATO	0.00	0.00	0.00	0.00	0.00
EQUIPO DE TRANSPORTE EN COMODATO	0.00	0.00	0.00	0.00	0.00

Presidencia Mpal. de Cuatro Ciénegas
 Estado Analítico del Activo
 Del 1 de Abril al 30 de Junio del 2017

CUENTA CONTABLE	SALDO INICIAL (SI)	CARGOS DEL PERIODO	ABONOS DEL PERIODO	SALDO FINAL (SF)	VARIACIONES DEL PERIODO
MAQUINARIA, OTRO EQUIPO Y HERRAMIENTAS EN COMODATO	0.00	0.00	0.00	0.00	0.00
ACTIVOS INTANGIBLES EN COMODATO	0.00	0.00	0.00	0.00	0.00
TOTAL DEL ACTIVO	34,199,872.33	31,187,544.94	27,696,481.80	37,690,925.47	3,491,053.14

Bajo protesta de decir verdad declaramos que los Estados Financieros y sus notas, son razonablemente correctos y son responsabilidad del emisor.


 ING. MIGUEL GUEVARA CANTU

C. YESENIA LOPEZ VILLARREAL

PROFR. PEDRO ARTURO GONZALEZ LOPEZ

CP. BEATRIZ EUGENIA CANTU GONZALEZ


 LIC. CYNTHIA ARCUENA GARCIA DE LA CRUZ


 C. MARIA DEL ROBLE GARCIA LOPEZ

INFORMACIÓN CONTABLE
VII.- ESTADO ANALÍTICO DE LA DEUDA Y
OTROS PASIVOS

Presidencia Mpal. de Cuatro Ciénegas
Estado Analítico de la Deuda y Otros Pasivos
 Del 01 de Abril al 30 de Junio de 2017

DENOMINACIÓN DE LAS DEUDAS	MONEDA DE CONTRATACIÓN	INSTITUCIÓN O PAÍS ACREEDOR	SALDO INICIAL DEL PERÍODO	SALDO FINAL DEL PERÍODO
DEUDA PÚBLICA				
Corto Plazo				
Deuda Interna				
Instituciones de Crédito				
Títulos y Valores				
Arrendamiento Financiero				
Deuda Externa				
Organismos Financieros Internacionales				
Deuda Bilateral				
Títulos y Valores				
Arrendamiento Financiero				
Subtotal a Corto Plazo				
Largo Plazo				
Deuda Interna				
Instituciones de Crédito				
Títulos y Valores				
Arrendamiento Financiero				
Deuda Externa				
Organismos Financieros Internacionales				
Deuda Bilateral				
Títulos y Valores				
Arrendamiento Financiero				
Subtotal a Largo Plazo				
OTROS PASIVOS			\$376,120.41	\$666,145.53
Total Deuda y Otros Pasivos			\$376,120.41	\$666,145.53

Bajo protesta de decir verdad declaramos que los Estados Financieros y sus notas, son razonablemente correctos y son responsabilidad del emisor



ING. MIGUEL GUEVARA CANTU



PROFR. PEDRO ARTURO GUTIERREZ LOPEZ



C. YESENIÁ LOPEZ VILLARREAL



CP. BEATRIZ EUGENIA CANTU GONZALEZ



LIC. CYNTHIA AZUCENA GARCIA DE LA CRUZ

INFORMACIÓN CONTABLE
VIII.- NOTAS A LOS ESTADOS FINANCIEROS

Fuente: Artículo 46 fracción I inciso f) de la LGCG y Capítulo VII del Manual de Contabilidad Gubernamental

MUNICIPIO DE CUATRO CIENEGAS COAHUILA

Informe de Avance de Gestión Financiera
Segundo trimestre de 2017

NOTAS A LOS ESTADOS FINANCIEROS

a) Notas de desglose

I) NOTAS AL ESTADO DE SITUACIÓN FINANCIERA

ACTIVO

EFECTIVO Y EQUIVALENTES

ESF-01 FONDOS CON AFECTACIÓN ESPECÍFICA E INVERSIONES FINANCIERAS

Esta Nota No le Aplica al Ente Público, por no existir éstos.

CUENTA	NOMBRE DE LA CUENTA	MONTO	TIPO
1114	Inversiones Temporales		
1115	Fondos con Afectación específica		
1121	Inversiones Financieras C.P.		
1211	Inversiones Financieras L.P.		

DERECHOS A RECIBIR EFECTIVO Y EQUIVALENTES Y BIENES O SERVICIOS A RECIBIR

ESF-02 CONTRIBUCIONES POR RECUPERAR

CUENTA	NOMBRE DE LA CUENTA	MONTO	90 DIAS	180 DIAS	365 DIAS	+ 365 DIAS
1121	Inversiones Financieras a Corto Plazo	0.00	0.00	0.00	0.00	0.00
1122	Cuentas por Cobrar	0.00	0.00	0.00	0.00	0.00
1123	Deudores Diversos	1,392,454.32	0.00	0.00	0.00	0.00
1124	Ingresos por Recuperar	-3,548.56	0.00	0.00	0.00	0.00
	Deudores por Anticipos de la Tesorería a Corto Plazo	0.00	0.00	0.00	0.00	0.00
1126	Préstamos Otorgados a Corto Plazo	476,629.02	0.00	0.00	0.00	0.00
1129	Otros derechos a recibir Efectivo o Equivalente a cp	0.00	0.00	0.00	0.00	0.00
	Total	1,865,534.78	0.00	0.00	0.00	0.00

ESF-03 CONTRIBUCIONES POR RECUPERAR A CORTO PLAZO

CUENTA	NOMBRE DE LA CUENTA	MONTO	90 DIAS	180 DIAS	365 DIAS	+ 365 DIAS
1130	Anticipo de Proveedores	843,024.64	0.00	0.00	0.00	0.00
1131	Anticipo a proveedores por adquisición de bienes y prestación de servicios a corto plazo	843,024.64	0.00	0.00	0.00	0.00
1132	Anticipo a proveedores por adquisición de bienes inmuebles y muebles a corto plazo	0.00	0.00	0.00	0.00	0.00
1133	Anticipo a proveedores por adquisición de bienes intangibles a corto plazo	0.00	0.00	0.00	0.00	0.00
1134	Anticipo a contratistas por obras públicas a corto plazo	0.00	0.00	0.00	0.00	0.00
1139	Otros derechos a recibir bienes o servicios a corto plazo	0.00	0.00	0.00	0.00	0.00
	Total	843,024.64	0.00	0.00	0.00	0.00

7

BIENES DISPONIBLES PARA SU TRANSFORMACIÓN O CONSUMO (INVENTARIOS)

ESF-04 INVENTARIO

Esta Nota No le Aplica al Ente Público. El organismo no realiza procesos de transformación y/o elaboración de bienes.

CUENTA	NOMBRE DE LA CUENTA	MONTO
1140	Inventarios	0
1141	Inventario de mercancías para venta	0
1142	Inventario de mercancías terminadas	0
1143	Inventario de mercancías en proceso de elaboración	0
1144	Inventario de materias primas, materiales y suministros para producción	0
1145	Bienes en tránsito	0

ESF-05 ALMACENES

Esta Nota No le Aplica al Ente Público, por no contar con almacenes.

CUENTA	NOMBRE DE LA CUENTA	MONTO	METODO
1150	Almacenes	0	
1151	Almacén de materiales y suministros de consumo	0	

INVERSIONES FINANCIERAS

ESF-06 FIDEICOMISOS, MANDATOS Y CONTRATOS ANÁLOGOS

Esta Nota No le Aplica al Ente Público. El organismo no cuenta con Fideicomisos, Mandatos y Contratos Análogos.

CUENTA	NOMBRE DE LA CUENTA	MONTO	TIPO	CARACTERISTICA
1213	Fideicomisos, mandatos y contratos análogos	0		

ESF-07 PARTICIPACIONES Y APORTACIONES DE CAPITAL

Esta Nota No le Aplica al Ente Público, por no contar con ellas.

CUENTA	NOMBRE DE LA CUENTA	MONTO
1214	Participaciones y aportaciones de capital	0

BIENES MUEBLES, INMUEBLES E INTANGIBLES

ESF-08 BIENES MUEBLES E INMUEBLES

CUENTA	NOMBRE DE LA CUENTA	MONTO	DEP. GASTO	DEP. ACUM	METODO	TASAS
1230	Inmuebles, Infraestructura y Construcción	16,204,752.45	0.00	0.00	N/A	N/A
1231	Terrenos	535,000.00	0.00	0.00	N/A	N/A
1232	Viviendas	0.00	0.00	0.00	N/A	N/A
1233	Edificios no habitacionales	14,862,627.40	0.00	0.00	N/A	N/A
1234	Infraestructura	0.00	0.00	0.00	N/A	N/A
1235	Construcciones en proceso en bienes de dominio público	807,125.05	0.00	0.00	N/A	N/A
1236	Construcciones en proceso en bienes propios	0.00	0.00	0.00	N/A	N/A
1239	Otros bienes inmuebles	0.00	0.00	0.00	N/A	N/A
1240	Muebles	8,902,099.14	0.00	0.00	N/A	N/A
1241	Mobiliario y equipo de administración	2,643,686.49	0.00	0.00	N/A	N/A
1242	Mobiliario y equipo educacional y recreativo	5,094.51	0.00	0.00	N/A	N/A

1243	Equipo e instrumental médico y de laboratorio	0.00	0.00	0.00	N/A	N/A
1244	Vehículos y equipo de transporte	5,118,706.57	0.00	0.00	N/A	N/A
1245	Equipo de defensa y seguridad	80,000.00	0.00	0.00	N/A	N/A
1246	Maquinaria, otros equipos y herramientas	1,054,611.57	0.00	0.00	N/A	N/A
1247	Colecciones, obras de arte y objetos valiosos	0.00	0.00	0.00	N/A	N/A
1248	Activos biológicos	0.00	0.00	0.00	N/A	N/A
	Total	25,106,851.59	0.00	0.00		

ESF-09 INTANGIBLES Y DIFERIDOS

Esta Nota No le Aplica al Ente Público, por no contar con ellos.

CUENTA	NOMBRE DE LA CUENTA	MONTO	AMORT. GASTO	AMORT. ACUM	METODO	TASAS
1250	Intangibles	0.00	0.00	0.00	N/A	N/A
1251	Software	0.00	0.00	0.00	N/A	N/A
1252	Patentes, marcas y derechos	0.00	0.00	0.00	N/A	N/A
1253	Concesiones y franquicias	0.00	0.00	0.00	N/A	N/A
1254	Licencias	0.00	0.00	0.00	N/A	N/A
1259	Otros activos intangibles	0.00	0.00	0.00	N/A	N/A
1270	Diferidos	0.00	0.00	0.00	N/A	N/A
1271	Estudios, formulación y evaluación de proyectos	0.00	0.00	0.00	N/A	N/A
1272	Derechos sobre bienes en régimen de arrendamiento financiero	0.00	0.00	0.00	N/A	N/A
1273	Gastos pagados por adelantado a largo plazo	0.00	0.00	0.00	N/A	N/A
1274	Anticipos a largo plazo	0.00	0.00	0.00	N/A	N/A
1275	Beneficios al retiro de empleados pagados por adelantado	0.00	0.00	0.00	N/A	N/A
1279	Otros activos diferidos	0.00	0.00	0.00	N/A	N/A

ESTIMACIONES Y DETERIOROS**ESF-10 ESTIMACIONES Y DETERIOROS**

Esta Nota No le Aplica al Ente Público. El municipio no cuenta con estimaciones y deterioros.

CUENTA	NOMBRE DE LA CUENTA	MONTO	AMORT. GASTO	AMORT. ACUM	METODO	TASAS
1250	Intangibles	0.00	0.00	0.00		
1251	Software	0.00	0	0		
1252	Patentes, marcas y derechos	0.00	0	0		
1253	Concesiones y franquicias	0.00	0	0		
1254	Licencias	0.00	0	0		
1259	Otros activos intangibles	0.00	0	0		
1270	Diferidos	0.00	0.00	0.00		
1271	Estudios, formulación y evaluación de proyectos	0.00	0	0		
1272	Derechos sobre bienes en régimen de arrendamiento financiero	0.00	0	0		
1273	Gastos pagados por adelantado a largo plazo	0.00	0	0		
1274	Anticipos a largo plazo	0.00	0	0		
1275	Beneficios al retiro de empleados pagados por adelantado	0.00	0	0		
1279	Otros activos diferidos	0.00	0	0		

OTROS ACTIVOS

ESF-11 OTROS ACTIVOS

Registro de bienes derivados de embargos

CUENTA	NOMBRE DE LA CUENTA	MONTO	CARACTERISTICA
1193	Bienes Derivados de Embargos, decomisos, aseguramientos y Dación en Pago	18,747.00	
1290	Otros activos no circulantes		
1291	Bienes en concesión	0.00	
1292	Bienes en arrendamiento financiero	0.00	
1293	Bienes en comodato	0.00	

PASIVO

ESF-12 CUENTAS Y DOCUMENTOS POR PAGAR

CUENTA	NOMBRE DE LA CUENTA	MONTO	90 DIAS	180 DIAS	365 DIAS	+ 365 DIAS
2110	Cuentas por pagar a corto plazo	192,580.84	0.00	0.00	0.00	0.00
2111	Servicios personales por pagar a corto plazo	30,885.17	0.00	0.00	0.00	0.00
2112	Proveedores por pagar a corto plazo	118,940.99	0.00	0.00	0.00	0.00
2113	Contratistas por obras públicas por pagar a corto plazo	145,971.91	0.00	0.00	0.00	0.00
2114	Participaciones y aportaciones por pagar a corto plazo	0.00	0.00	0.00	0.00	0.00
2115	Transferencias otorgadas por pagar a corto plazo	30,742.60	0.00	0.00	0.00	0.00
2116	Intereses, comisiones y otros gastos de la de	0.00	0.00	0.00	0.00	0.00
2117	Retenciones y contribuciones por pagar a corto plazo	610,276.27	0.00	0.00	0.00	0.00
2118	Devoluciones de la ley de ingresos por pagar a corto plazo	0.00	0.00	0.00	0.00	0.00
2119	Otras cuentas por pagar a corto plazo	-744,236.10	0.00	0.00	0.00	0.00
2120	Documentos por pagar a corto plazo	0.00	0.00	0.00	0.00	0.00
2121	Documentos comerciales por pagar a corto plazo	0.00	0.00	0.00	0.00	0.00
2122	Documentos con contratistas por obras públi	0.00	0.00	0.00	0.00	0.00
2129	Otros documentos por pagar a corto plazo	0.00	0.00	0.00	0.00	0.00
	Total	192,580.84	0.00	0.00	0.00	0.00

ESF-13 FONDOS Y BIENES DE TERCEROS

Se registra el importe del Fondo de Pensiones de los trabajadores

CUENTA	NOMBRE DE LA CUENTA	MONTO	NATURALEZA	CARACTERISTICA
2110	Cuentas por pagar			
2160	Fondos y bienes de terceros en garantía y/o administración a corto plazo	0.00		
2161	Fondos en garantía a corto plazo	0.00		
2162	Fondos en administración a corto plazo	0.00		
2163	Fondos contingentes a corto plazo	0.00		
2164	Fondos de fideicomisos, mandatos y contratos análogos a corto plazo	0.00		
2165	Otros fondos de terceros en garantía y/o administración a corto plazo	0.00		
2166	Valores y bienes en garantía a corto plazo	0.00		

2250	Fondos y bienes de terceros en garantía y/o en administración a largo plazo	408,075.69		Fondo de Pensiones de los Trabajadores
2251	Fondos en garantía a largo plazo			
2252	Fondos en administración a largo plazo	0.00		
2253	Fondos contingentes a largo plazo	0.00		
2254	Fondos de fideicomisos, mandatos y contratos análogos a largo plazo	408,075.69		
2255	Otros fondos de terceros en garantía y/o administración a largo plazo	0.00		
2256	Valores y bienes en garantía a largo plazo	0.00		

ESF-14 PASIVOS DIFERIDOS Y OTROS

se registran los ingresos pendientes de clasificar

CUENTA	NOMBRE DE LA CUENTA	MONTO	NATURALEZA	CARACTERISTICA
2159	Otros pasivos diferidos a corto plazo	0.00		
2191	Ingresos por Clasificar	55,489.00		
2199	Otros Pasivos	0.00		
2240	Pasivos diferidos a largo plazo	0.00		
2241	Créditos diferidos a largo plazo	0.00		
2242	Intereses cobrados por adelantado a largo plazo	0.00		
2249	Otros pasivos diferidos a largo plazo	0.00		

II) NOTAS AL ESTADO DE ACTIVIDADES**INGRESOS DE GESTIÓN****EA-01 TRIMESTRAL**

CUENTA	NOMBRE DE LA CUENTA	MONTO
4100	INGRESOS DE GESTIÓN	1,297,937.18
4110	Impuestos	583,291.41
4111	Impuesto sobre los ingresos	0.00
4112	Impuestos sobre el patrimonio	492,295.56
4113	Impuesto sobre la producción, el consumo y las transacciones	0.00
4114	Impuestos al comercio exterior	0.00
4115	Impuestos sobre nóminas y asimilables	0.00
4116	Impuestos ecológicos	0.00
4117	Accesorios de impuestos	38,892.85
4119	Otros impuestos	52,103.00
4120	Cuotas y aportaciones de seguridad social	0.00
4121	Aportaciones para fondos de vivienda	0.00
4122	Cuotas para el seguro social	0.00
4123	Cuotas de ahorro para el retiro	0.00
4124	Accesorios de cuotas y aportaciones de seguridad social	0.00
4129	Otras cuotas y aportaciones para la seguridad social	0.00
4130	Contribuciones de mejoras	0.00



4131	Contribución de mejoras por obras públicas	0.00
4140	Derechos	127,887.36
4141	Derechos por el uso, goce, aprovechamiento o explotación de bienes de dominio público	17,000.00
4142	Derechos a los hidrocarburos	0.00
4143	Derechos por prestación de servicios	59,741.10
4144	Accesiones de derechos	871.53
4149	Otros derechos	50,274.73
4150	Productos de tipo corriente	8,095.10
4151	Productos derivados del uso y aprovechamiento de bienes no sujetos a régimen de dominio público	4,488.00
4152	Enajenación de bienes muebles no sujetos a ser inventariados	0.00
4153	Accesorios de productos	0.00
4159	Otros productos que generan ingresos corrientes	3,607.10
4160	Aprovechamientos de tipo corriente	578,663.31
4161	Incentivos derivados de la colaboración fiscal	0.00
4162	Multas	0.00
4163	Indemnizaciones	0.00
4164	Reintegros	0.00
4165	Aprovechamientos provenientes de obras públicas	0.00
4166	Aprovechamientos por participaciones derivadas de la aplicación de leyes	0.00
4167	Aprovechamientos por aportaciones y cooperaciones	0.00
4168	Accesorios de aprovechamientos	0.00
4169	Otros aprovechamientos	578,663.31
4170	Ingresos por venta de bienes y servicios	0.00
4171	Ingresos por venta de mercancías	0.00
4172	Ingresos por venta de bienes y servicios producidos en establecimientos del gobierno	0.00
4173	Ingresos por venta de bienes y servicios de organismos descentralizados	0.00
4174	Ingresos de operación de entidades paraestatales empresariales no financieras	0.00
4190	Ingresos no comprendidas en las fracciones de la ley de ingresos causadas en ejercicios fiscales anteriores pendientes de liquidación o pago	0.00
4191	Impuestos no comprendidas en las fracciones de la ley de ingresos causadas en ejercicios fiscales anteriores pendientes de liquidación o pago	0.00
4192	Contribuciones de mejoras, derechos, productos y aprovechamientos no comprendidas en las fracciones de la ley de ingresos causadas en ejercicios fiscales anteriores pendientes de liquidación o pago	0.00
4200	PARTICIPACIONES, APORTACIONES, TRANSFERENCIAS, ASIGNACIONES, SUBSIDIOS Y OTRAS AYUDAS	10,061,620.62
4210	Participaciones y aportaciones	10,061,620.62
4211	Participaciones	6,009,066.00

7

4212	Aportaciones	3,956,578.62
4213	Convenios	95,976.00
4220	Transferencias, asignaciones, subsidios y otras ayudas	0.00
4221	Transferencias internas y asignaciones del sector público	0.00
4222	Transferencias del resto del sector público	0.00
4223	Subsidios y subvenciones	0.00
4224	Ayudas sociales	0.00
4225	Pensiones y jubilaciones	0.00
4226	Transferencias del Exterior	0.00
Total		11,359,558

EA-01 ACUMULATIVA

CUENTA	NOMBRE DE LA CUENTA	MONTO
4100	INGRESOS DE GESTIÓN	2,500,197.20
4110	Impuestos	1,442,070.09
4111	Impuesto sobre los ingresos	0.00
4112	Impuestos sobre el patrimonio	1,285,516.72
4113	Impuesto sobre la producción, el consumo y las transacciones	0.00
4114	Impuestos al comercio exterior	0.00
4115	Impuestos sobre nóminas y asimilables	0.00
4116	Impuestos ecológicos	0.00
4117	Accesorios de impuestos	99,399.37
4119	Otros impuestos	57,154.00
4120	Cuotas y aportaciones de seguridad social	0.00
4121	Aportaciones para fondos de vivienda	0.00
4122	Cuotas para el seguro social	0.00
4123	Cuotas de ahorro para el retiro	0.00
4124	Accesorios de cuotas y aportaciones de seguridad social	0.00
4129	Otras cuotas y aportaciones para la seguridad social	0.00
4130	Contribuciones de mejoras	0.00
4131	Contribución de mejoras por obras públicas	0.00
4140	Derechos	385,544.62
4141	Derechos por el uso, goce, aprovechamiento o explotación de bienes de dominio público	34,000.00
4142	Derechos a los hidrocarburos	0.00
4143	Derechos por prestación de servicios	152,384.55
4144	Accesorios de derechos	2,902.89
4149	Otros derechos	196,257.18
4150	Productos de tipo corriente	38,410.46
4151	Productos derivados del uso y aprovechamiento de bienes no sujetos a régimen de dominio público	9,028.00
4152	Enajenación de bienes muebles no sujetos a ser inventariados	0.00
4153	Accesorios de productos	0.00
4159	Otros productos que generan ingresos corrientes	29,382.46
4160	Aprovechamientos de tipo corriente	634,172.03

4161	Incentivos derivados de la colaboración fiscal	0.00
4162	Multas	0.00
4163	Indemnizaciones	0.00
4164	Reintegros	0.00
4165	Aprovechamientos provenientes de obras públicas	0.00
4166	Aprovechamientos por participaciones derivadas de la aplicación de leyes	0.00
4167	Aprovechamientos por aportaciones y cooperaciones	0.00
4168	Accesorios de aprovechamientos	0.00
4169	Otros aprovechamientos	634,172.03
4170	Ingresos por venta de bienes y servicios	0.00
4171	Ingresos por venta de mercancías	0.00
4172	Ingresos por venta de bienes y servicios producidos en establecimientos del gobierno	0.00
4173	Ingresos por venta de bienes y servicios de organismos descentralizados	0.00
4174	Ingresos de operación de entidades paraestatales empresariales no financieras	0.00
4190	Ingresos no comprendidas en las fracciones	0.00
4191	Impuestos no comprendidas en las fracciones	0.00
4192	Contribuciones de mejoras, derechos, productos	0.00
4200	PARTICIPACIONES, APORTACIONES, TRANSFERENCIAS, ASIGNACIONES, SUBSIDIOS Y OTRAS AYUDAS	21,916,735.24
4210	Participaciones y aportaciones	21,916,735.24
4211	Participaciones	13,784,159.00
4212	Aportaciones	7,913,157.24
4213	Convenios	219,419.00
4220	Transferencias, asignaciones, subsidios y otras ayudas	0.00
4221	Transferencias internas y asignaciones del sector público	0.00
4222	Transferencias del resto del sector público	0.00
4223	Subsidios y subvenciones	0.00
4224	Ayudas sociales	0.00
4225	Pensiones y jubilaciones	0.00
4226	Transferencias del Exterior	0.00
Total		24,416,932.44

EA-02 OTROS INGRESOS TRIMESTRAL

Esta Nota No le Aplica al Ente Público, por no existir éstos

CUENTA	NOMBRE DE LA CUENTA	MONTO	NATURALEZA
4310	Ingresos financieros		
4311	Intereses ganados de valores, créditos, bonos y otros		
4319	Otros ingresos financieros		
4320	Incremento por variación de inventarios		
4321	Incremento por variación de inventarios de mercancías para venta		
4322	Incremento por variación de inventarios de mercancías terminadas		
4323	Incremento por variación de inventarios de mercancías en proceso de elaboración		

3

4324	Incremento por variación de inventarios de materias primas, materiales y suministros para producción		
4325	Incremento por variación de almacén de materias primas, materiales y suministros de consumo		
4330	Disminución del exceso de estimaciones por pérdida o deterioro u obsolescencia		
4331	Disminución del exceso de estimaciones por pérdida o deterioro u obsolescencia		
4340	Disminución del exceso de provisiones		
4341	Disminución del exceso de provisiones		
4390	Otros ingresos		
4391	Otros ingresos de ejercicios anteriores		
4392	Bonificaciones y descuentos obtenidos		
4393	Diferencias por tipo de cambio a favor en efectivo y equivalentes		
4394	Diferencias de cotización a favor en valores negociables		
4395	Resultado por posición monetaria		
4396	Utilidades por participación patrimonial		
4399	Otros ingresos y beneficios varios		

EA-02 OTROS INGRESOS ACUMULATIVA

Esta Nota No le Aplica al Ente Público, por no existir éstos

CUENTA	NOMBRE DE LA CUENTA	MONTO	NATURALEZA
4310	Ingresos financieros		
4311	Intereses ganados de valores, créditos, bonos y otros		
4319	Otros ingresos financieros		
4320	Incremento por variación de inventarios		
4321	Incremento por variación de inventarios de mercancías para venta		
4322	Incremento por variación de inventarios de mercancías terminadas		
4323	Incremento por variación de inventarios de mercancías en proceso de elaboración		
4324	Incremento por variación de inventarios de materias primas, materiales y suministros para producción		
4325	Incremento por variación de almacén de materias primas, materiales y suministros de consumo		
4330	Disminución del exceso de estimaciones por pérdida o deterioro u obsolescencia		
4331	Disminución del exceso de estimaciones por pérdida o deterioro u obsolescencia		
4340	Disminución del exceso de provisiones		
4341	Disminución del exceso de provisiones		
4390	Otros ingresos		
4391	Otros ingresos de ejercicios anteriores		
4392	Bonificaciones y descuentos obtenidos		
4393	Diferencias por tipo de cambio a favor en efectivo y equivalentes		
4394	Diferencias de cotización a favor en valores negociables		
4395	Resultado por posición monetaria		
4396	Utilidades por participación patrimonial		
4399	Otros ingresos y beneficios varios		

7

GASTOS Y OTRAS PÉRDIDAS
EA-03 TRIMESTRAL

CUENTA	NOMBRE DE LA CUENTA	MONTO	%	Explicacion
5100	GASTOS DE FUNCIONAMIENTO	7,005,676.78	0.8612	
5110	Servicios personales	4,485,313.78	0.5514	
5111	Remuneraciones al personal de carácter permanente	2,721,405.25	0.3345	
5112	Remuneraciones al personal de carácter transitorio	53,022.00	0.0065	
5113	Remuneraciones adicionales y especiales	210,348.37	0.0259	
5114	Seguridad social	317,927.06	0.0391	
5115	Otras prestaciones sociales y económicas	1,182,611.10	0.1454	
5116	Pago de estímulos a servidores públicos	0.00	0.0000	
5120	Materiales y suministros	774,331.32	0.0952	
5121	Materiales de administración, emisión de doc	47,321.79	0.0058	
5122	Alimentos y utensilios	43,048.05	0.0053	
5123	Materias primas y materiales de producción y	0.00	0.0000	
5124	Materiales y artículos de construcción y de re	101,902.76	0.0125	
5125	Productos químicos, farmacéuticos y de labo	1,592.00	0.0002	
5126	Combustibles, lubricantes y aditivos	533,003.30	0.0655	
5127	Vestuario, blancos, prendas de protección y a	3,185.00	0.0004	
5128	Materiales y suministros para seguridad	0.00	0.0000	
5129	Herramientas, refacciones y accesorios men	44,277.42	0.0054	
5130	Servicios generales	1,746,031.68	0.2146	
5131	Servicios básicos	698,908.40	0.0859	
5132	Servicios de arrendamiento	39,564.93	0.0049	
5133	Servicios profesionales, científicos y técnicos	143,026.37	0.0176	
5134	Servicios financieros, bancarios y comerciale	132,637.94	0.0163	
5135	Servicios de instalación, reparación, manteni	94,268.68	0.0116	
5136	Servicios de comunicación social y publicidad	93,172.61	0.0115	
5137	Servicios de traslado y viáticos	241,435.48	0.0297	
5138	Servicios oficiales	210,107.27	0.0258	
5139	Otros servicios generales	92,910.00	0.0114	
5200	TRANSFERENCIAS, ASIGNACIONES, SUBSIDIOS Y OTRAS AYUDAS	1,129,056.41	0.1388	
5210	Transferencias internas y asignaciones al sector público	0.00	0.0000	
5211	Asignaciones al Sector Público	0.00	0.0000	
5212	Transferencias Internas al Sector Público	0.00	0.0000	
5220	Transferencias al resto del sector público	0.00	0.0000	
5221	Transferencias a Entidades Paraestatales	0.00	0.0000	
5222	Transferencias a Entidades Federativas	0.00	0.0000	
5230	Subsidios y subvenciones	1,301.53	0.0002	
5231	Subsidios	1,301.53	0.0002	
5232	Subvenciones	0.00	0.0000	
5240	Ayudas sociales	788,059.24	0.0969	
5241	Ayudas sociales a personas	788,059.24	0.0969	
5242	Becas	0.00	0.0000	
5243	Ayudas sociales a instituciones	0.00	0.0000	
5244	Ayudas sociales por desastres naturales y ot	0.00	0.0000	
5250	Pensiones y jubilaciones	144,695.64	0.0178	

5251	Pensiones	144,695.64	0.0178
5252	Jubilaciones	0.00	0.0000
5259	Otras pensiones y jubilaciones	0.00	0.0000
5260	Transferencias a fideicomisos, mandatos y contratos análogos	195,000.00	0.0240
5261	Transferencias a Fideicomisos, Mandatos y C	195,000.00	0.0240
5262	Transferencias a fideicomisos, mandatos y c	0.00	0.0000
5270	Transferencias a la seguridad social	0.00	0.0000
5271	Transferencias por obligaciones de ley	0.00	0.0000
5280	Donativos	0.00	0.0000
5281	Donativos a instituciones sin fines de lucro	0.00	0.0000
5282	Donativos a entidades federativas y municipi	0.00	0.0000
5283	Donativos a fideicomisos, mandatos y contra	0.00	0.0000
5284	Donativos a fideicomisos, mandatos y contra	0.00	0.0000
5285	Donativos internacionales	0.00	0.0000
5290	Transferencias al exterior	0.00	0.0000
5291	Transferencias al exterior a gobiernos extranjeros y organismos internacionales	0.00	0.0000
5292	Transferencias al sector privado externo	0.00	0.0000
5300	PARTICIPACIONES Y APORTACIONES	0.00	0.0000
5310	Participaciones	0.00	0.0000
5311	Participaciones de la federación a entidades	0.00	0.0000
5312	Participaciones de las entidades federativas	0.00	0.0000
5320	Aportaciones	0.00	0.0000
5321	Aportaciones de la federación a entidades fe	0.00	0.0000
5322	Aportaciones de las entidades federativas a l	0.00	0.0000
5330	Convenios	0.00	0.0000
5331	Convenios de reasignación	0.00	0.0000
5332	Convenios de descentralización y otros	0.00	0.0000
5400	INTERESES, COMISIONES Y OTROS GASTOS DE LA DEUDA PÚBLICA	0.00	0.0000
5410	Intereses de la deuda pública	0.00	0.0000
5411	Intereses de la deuda pública interna	0.00	0.0000
5412	Intereses de la deuda pública externa	0.00	0.0000
5420	Comisiones de la deuda pública	0.00	0.0000
5421	Comisiones de la deuda pública interna	0.00	0.0000
5422	Comisiones de la deuda pública externa	0.00	0.0000
5430	Gastos de la deuda pública	0.00	0.0000
5431	Gastos de la deuda pública interna	0.00	0.0000
5432	Gastos de la deuda pública externa	0.00	0.0000
5440	Costo por coberturas	0.00	0.0000
5441	Costo por coberturas	0.00	0.0000
5450	Apoyos financieros	0.00	0.0000
5451	Apoyos Financieros a Intermedarios	0.00	0.0000
5452	Apoyo Financieros a Ahorradores y Deudores	0.00	0.0000
5500	OTROS GASTOS Y PÉRDIDAS EXTRAORDINARIAS	0.00	0.0000
5510	Estimaciones, depreciaciones, deterioros, obsolescencia y amortizaciones	0.00	0.0000
5511	Estimaciones por pérdida o deterioro de activ	0.00	0.0000
5512	Estimaciones por pérdida o deterioro de activ	0.00	0.0000
5513	Depreciación de bienes inmuebles	0.00	0.0000
5514	Depreciación de infraestructura	0.00	0.0000

5515	Depreciación de bienes muebles	0.00	0.0000
5516	Deterioro de los activos biológicos	0.00	0.0000
5517	Amortización de activos intangibles	0.00	0.0000
5518	Disminución de Bienes por pérdida, obsolesc	0.00	0.0000
5520	Provisiones	0.00	0.0000
5521	Provisiones de pasivos a corto plazo	0.00	0.0000
5522	Provisiones de pasivos a largo plazo	0.00	0.0000
5530	Disminución de inventarios	0.00	0.0000
5531	Disminución de inventarios de mercancías pa	0.00	0.0000
5532	Disminución de inventarios de mercancías te	0.00	0.0000
5533	Disminución de inventarios de mercancías en	0.00	0.0000
5534	Disminución de inventarios de materias prima	0.00	0.0000
5535	Disminución de almacén de materiales y sum	0.00	0.0000
5540	Aumento por insuficiencia de estimaciones por pérdida o deterioro u obsolescencia	0.00	0.0000
5541	Aumento por insuficiencia de estimaciones p	0.00	0.0000
5550	Aumento por insuficiencia de provisiones	0.00	0.0000
5551	Aumento por insuficiencia de provisiones	0.00	0.0000
5590	Otros gastos	0.00	0.0000
5591	Gastos de ejercicios anteriores	0.00	0.0000
5592	Pérdidas por responsabilidades	0.00	0.0000
5593	Bonificaciones y descuentos otorgados	0.00	0.0000
5594	Diferencias por tipo de cambio negativas en e	0.00	0.0000
5595	Diferencias de cotizaciones negativas en val	0.00	0.0000
5596	Resultado por posición monetaria	0.00	0.0000
5597	Pérdidas por participación patrimonial	0.00	0.0000
5599	Otros gastos varios	0.00	0.0000
5600	INVERSIÓN PÚBLICA	0.00	0.0000
5610	Inversión pública no capitalizable	0.00	0.0000
5611	Construcción en bienes no capitalizable	0.00	0.0000
		8,134,733.19	1.0000

EA-03 ACUMULATIVA

CUENTA	NOMBRE DE LA CUENTA	MONTO	%	Explicación
5100	GASTOS DE FUNCIONAMIENTO	14,412,664.84	0.8737	
5110	Servicios personales	9,621,887.37	0.5833	
5111	Remuneraciones al personal de carácter permanente	5,502,392.63	0.3336	
5112	Remuneraciones al personal de carácter transitorio	67,855.00	0.0041	
5113	Remuneraciones adicionales y especiales	1,029,578.99	0.0624	
5114	Seguridad social	707,348.71	0.0429	
5115	Otras prestaciones sociales y económicas	2,314,712.04	0.1403	
5116	Pago de estímulos a servidores públicos	0.00	0.0000	
5120	Materiales y suministros	1,452,839.45	0.0881	
5121	Materiales de administración, emisión de doc	141,196.42	0.0086	
5122	Alimentos y utensilios	82,713.73	0.0050	
5123	Materias primas y materiales de producción y	0.00	0.0000	
5124	Materiales y artículos de construcción y de re	159,411.70	0.0097	
5125	Productos químicos, farmacéuticos y de labo	1,592.00	0.0001	
5126	Combustibles, lubricantes y aditivos	963,820.69	0.0584	
5127	Vestuario, blancos, prendas de protección y z	35,104.83	0.0021	

5128	Materiales y suministros para seguridad	0.00	0.0000
5129	Herramientas, refacciones y accesorios men	69,000.08	0.0042
5130	Servicios generales	3,337,938.02	0.2024
5131	Servicios básicos	1,520,850.27	0.0922
5132	Servicios de arrendamiento	74,486.73	0.0045
5133	Servicios profesionales, científicos y técnicos	298,672.73	0.0181
5134	Servicios financieros, bancarios y comerciale	163,597.63	0.0099
5135	Servicios de instalación, reparación, manteni	207,189.63	0.0126
5136	Servicios de comunicación social y publicidad	159,617.03	0.0097
5137	Servicios de traslado y viáticos	375,808.43	0.0228
5138	Servicios oficiales	289,237.57	0.0175
5139	Otros servicios generales	248,478.00	0.0151
5200	TRANSFERENCIAS, ASIGNACIONES, SUBSIDIOS Y OTRAS AYUDAS	2,083,053.08	0.1263
5210	Transferencias internas y asignaciones al sector público	0.00	0.0000
5211	Asignaciones al Sector Público	0.00	0.0000
5212	Transferencias Internas al Sector Público	0.00	0.0000
5220	Transferencias al resto del sector público	0.00	0.0000
5221	Transferencias a Entidades Paraestatales	0.00	0.0000
5222	Transferencias a Entidades Federativas	0.00	0.0000
5230	Subsidios y subvenciones	92,301.60	0.0056
5231	Subsidios	92,301.60	0.0056
5232	Subvenciones	0.00	0.0000
5240	Ayudas sociales	1,524,398.50	0.0924
5241	Ayudas sociales a personas	1,524,398.50	0.0924
5242	Becas	0.00	0.0000
5243	Ayudas sociales a instituciones	0.00	0.0000
5244	Ayudas sociales por desastres naturales y ot	0.00	0.0000
5250	Pensiones y jubilaciones	271,352.98	0.0164
5251	Pensiones	271,352.98	0.0164
5252	Jubilaciones	0.00	0.0000
5259	Otras pensiones y jubilaciones	0.00	0.0000
5260	Transferencias a fideicomisos, mandatos y contratos análogos	195,000.00	0.0118
5261	Transferencias a Fideicomisos, Mandatos y C	195,000.00	0.0118
5262	Transferencias a fideicomisos, mandatos y co	0.00	0.0000
5270	Transferencias a la seguridad social	0.00	0.0000
5271	Transferencias por obligaciones de ley	0.00	0.0000
5280	Donativos	0.00	0.0000
5281	Donativos a instituciones sin fines de lucro	0.00	0.0000
5282	Donativos a entidades federativas y municipi	0.00	0.0000
5283	Donativos a fideicomisos, mandatos y contra	0.00	0.0000
5284	Donativos a fideicomisos, mandatos y contra	0.00	0.0000
5285	Donativos internacionales	0.00	0.0000
5290	Transferencias al exterior	0.00	0.0000
5291	Transferencias al exterior a gobiernos extranjeros y organismos internacionales	0.00	0.0000
5292	Transferencias al sector privado externo	0.00	0.0000
5300	PARTICIPACIONES Y APORTACIONES	0.00	0.0000
5310	Participaciones	0.00	0.0000
5311	Participaciones de la federación a entidades	0.00	0.0000
5312	Participaciones de las entidades federativas	0.00	0.0000
5320	Aportaciones	0.00	0.0000

5321	Aportaciones de la federación a entidades fed	0.00	0.0000
5322	Aportaciones de las entidades federativas a	0.00	0.0000
5330	Convenios	0.00	0.0000
5331	Convenios de reasignación	0.00	0.0000
5332	Convenios de descentralización y otros	0.00	0.0000
5400	INTERESES, COMISIONES Y OTROS GASTOS DE LA DEUDA PÚBLICA	0.00	0.0000
5410	Intereses de la deuda pública	0.00	0.0000
5411	Intereses de la deuda pública interna	0.00	0.0000
5412	Intereses de la deuda pública externa	0.00	0.0000
5420	Comisiones de la deuda pública	0.00	0.0000
5421	Comisiones de la deuda pública interna	0.00	0.0000
5422	Comisiones de la deuda pública externa	0.00	0.0000
5430	Gastos de la deuda pública	0.00	0.0000
5431	Gastos de la deuda pública interna	0.00	0.0000
5432	Gastos de la deuda pública externa	0.00	0.0000
5440	Costo por coberturas	0.00	0.0000
5441	Costo por coberturas	0.00	0.0000
5450	Apoyos financieros	0.00	0.0000
5451	Apoyos Financieros a Intermediarios	0.00	0.0000
5452	Apoyo Financieros a Ahorradores y Deudores	0.00	0.0000
5500	OTROS GASTOS Y PÉRDIDAS EXTRAORDINARIAS	0.00	0.0000
5510	Estimaciones, depreciaciones, deterioros, obsolescencia y amortizaciones	0.00	0.0000
5511	Estimaciones por pérdida o deterioro de activ	0.00	0.0000
5512	Estimaciones por pérdida o deterioro de activ	0.00	0.0000
5513	Depreciación de bienes inmuebles	0.00	0.0000
5514	Depreciación de infraestructura	0.00	0.0000
5515	Depreciación de bienes muebles	0.00	0.0000
5516	Deterioro de los activos biológicos	0.00	0.0000
5517	Amortización de activos intangibles	0.00	0.0000
5518	Disminución de Bienes por pérdida, obsolesc	0.00	0.0000
5520	Provisiones	0.00	0.0000
5521	Provisiones de pasivos a corto plazo	0.00	0.0000
5522	Provisiones de pasivos a largo plazo	0.00	0.0000
5530	Disminución de inventarios	0.00	0.0000
5531	Disminución de inventarios de mercancías pa	0.00	0.0000
5532	Disminución de inventarios de mercancías te	0.00	0.0000
5533	Disminución de inventarios de mercancías es	0.00	0.0000
5534	Disminución de inventarios de materias prima	0.00	0.0000
5535	Disminución de almacén de materiales y sum	0.00	0.0000
5540	Aumento por insuficiencia de estimaciones por pérdida o deterioro u obsolescencia	0.00	0.0000
5541	Aumento por insuficiencia de estimaciones p	0.00	0.0000
5550	Aumento por insuficiencia de provisiones	0.00	0.0000
5551	Aumento por insuficiencia de provisiones	0.00	0.0000
5590	Otros gastos	0.00	0.0000
5591	Gastos de ejercicios anteriores	0.00	0.0000
5592	Pérdidas por responsabilidades	0.00	0.0000
5593	Bonificaciones y descuentos otorgados	0.00	0.0000
5594	Diferencias por tipo de cambio negativas en	0.00	0.0000
5595	Diferencias de cotizaciones negativas en val	0.00	0.0000
5596	Resultado por posición monetaria	0.00	0.0000

5597	Pérdidas por participación patrimonial	0.00	0.0000
5599	Otros gastos varios	0.00	0.0000
5600	INVERSIÓN PÚBLICA	0.00	0.0000
5610	Inversión pública no capitalizable	0.00	0.0000
5611	Construcción en bienes no capitalizable	0.00	0.0000
		16,495,717.92	1.0000

III) NOTAS AL ESTADO DE VARIACIÓN EN LA HACIENDA PÚBLICA

EVHP-01 PATRIMONIO CONTRIBUIDO

CUENTA	NOMBRE DE LA CUENTA	MONTO	TIPO	NATURALEZA
3110	Aportaciones	6498842.55		
3120	Donaciones			
3130	Actualización			

EVHP-02 PATRIMONIO GENERADO

CUENTA	NOMBRE DE LA CUENTA	MONTO	PROCEDENCIA
3210	Resultado del Ejercicio	7,921,214.52	
3220	Resultado del Ejercicio Anterior	55,993,787.76	
3230	Revaluaciones	0.00	
3231	Revalúo de bienes inmuebles	0.00	
3232	Revalúo de bienes muebles	0.00	
3233	Revalúo de bienes intangibles	0.00	
3239	Otros revalúos	0.00	
3240	Reservas	0.00	
3240	Reservas	0.00	
3241	Reservas de patrimonio	0.00	
3242	Reservas territoriales	0.00	
3243	Reservas por contingencias	0.00	
3250	Rectificaciones de resultados de ejercicios anteriores	-33,379,064.49	
3251	Cambios en políticas contables	0.00	
3252	Cambios por errores contables	-33,379,064.49	
		30,535,937.79	

IV) NOTAS AL ESTADO DE FLUJOS DE EFECTIVO

EFECTIVO Y EQUIVALENTES

EFE-01 FLUJO DE EFECTIVO

CUENTA	NOMBRE DE LA CUENTA	Al 30 de junio de 2017	Al 01 de abril de 2017
1111	Efectivo	42,988.23	42,988.23
1112	Bancos/Tesorería	9,813,779.23	7,157,270.62
1113	Bancos/Dependencias y otros	0.00	0.00
1114	Inversiones Temporales(3 meses)	0.00	0.00
1115	Fondos Afectación Especifica	0.00	0.00
1118	Depósitos de Fondos de Terceros	0.00	0.00
1119	Otros Efectivos y Equivalentes	0.00	0.00
	Total de Efectivo y Equivalentes	9,856,767.46	7,200,258.85

2

EFE-02 ADQ. DE BIENES MUEBLES E INMUEBLES

CUENTA	NOMBRE DE LA CUENTA	MONTO	SUBSIDIO	IMPORTE PAGADO EN EL EJERCICIO
1230	Inmuebles	111,025.06	0%	111,025.06
1231	Terrenos	0.00	0%	0.00
1232	Viviendas	0.00	0%	0.00
1233	Edificios no habitacionales	0.00	0%	0.00
1234	Infraestructura	0.00	0%	0.00
1235	Construcciones en proceso en bienes de dominio público	0.00	0%	0.00
1236	Construcciones en proceso en bienes Propios	111,025.06	0%	111025.06
1239	Otros bienes inmuebles	0.00	0%	0.00
1240	Muebles	0.00	0%	0.00
1241	Mobiliario y equipo de administración	0.00	0%	0.00
1242	Mobiliario y equipo educacional y recreativo	0.00	0%	0.00
1243	Equipo e instrumental médico y de laboratorio	0.00	0%	0.00
1244	Vehículos y equipo de transporte	0.00	0%	0.00
1245	Equipo de defensa y seguridad	0.00	0%	0.00
1246	Maquinaria, otros equipos y herramientas	0.00	0%	0.00
1247	Colecciones, obras de arte y objetos valiosos	0.00	0%	0.00
1248	Activos biológicos	0.00	0%	0.00
1250	Intangibles	0.00	0%	0.00
1251	Software	0.00	0%	0.00
1252	Patentes, marcas y derechos	0.00	0%	0.00
1253	Concesiones y franquicias	0.00	0%	0.00
1254	Licencias	0.00	0%	0.00
1259	Otros activos intangibles	0.00	0%	0.00
	Total	111,025.06	0%	111,025.06

EFE-03 CONCILIACIÓN DEL FLUJO DE EFECTIVO

CUENTA	NOMBRE DE LA CUENTA	Del 01 de abril al 30 de junio de 2017	Del 01 de abril al 30 de junio de 2016
	FLUJO NETO DE EFECTIVO DE LAS ACTIVIDADES DE OPERACIÓN	2,767,533.67	2,560,889.72
	menos:		
	Movimientos de partidas (o rubros) que no afectan al efectivo.	-457,590.94	-526,207.87
5500	Otros	-457,590.94	-526,207.87
5510	Estimaciones, depreciaciones, deterioros, obsolescencia y amortizaciones		
		0.00	0.00
5511	Estimaciones por pérdida o deterioro de activ	0.00	0.00
5512	Estimaciones por pérdida o deterioro de activ	0.00	0.00
5513	Depreciación de bienes inmuebles	0.00	0.00
5514	Depreciación de infraestructura	0.00	0.00
5515	Depreciación de bienes muebles	0.00	0.00
5516	Deterioro de los activos biológicos	0.00	0.00
5517	Amortización de activos intangibles	0.00	0.00
5518	Disminución de Bienes por pérdida, obsolesc	0.00	0.00

5520	Provisiones	0.00	0.00
5521	Provisiones de pasivos a corto plazo	0.00	0.00
5522	Provisiones de pasivos a largo plazo	0.00	0.00
5530	Disminución de inventarios	0.00	0.00
5531	Disminución de inventarios de mercancías p	0.00	0.00
5532	Disminución de inventarios de mercancías te	0.00	0.00
5533	Disminución de inventarios de mercancías en	0.00	0.00
5534	Disminución de inventarios de materias prima	0.00	0.00
5535	Disminución de almacén de materiales y sum	0.00	0.00
5540	Aumento por insuficiencia de estimaciones p	0.00	0.00
5541	Aumento por insuficiencia de estimaciones p	0.00	0.00
5550	Aumento por insuficiencia de provisiones	0.00	0.00
5551	Aumento por insuficiencia de provisiones	0.00	0.00
5590	Otros gastos	0.00	0.00
5591	Gastos de ejercicios anteriores	0.00	0.00
5592	Pérdidas por responsabilidades	0.00	0.00
5593	Bonificaciones y descuentos otorgados	0.00	0.00
5594	Diferencias por tipo de cambio negativas en e	0.00	0.00
5595	Diferencias de cotizaciones negativas en vald	0.00	0.00
5596	Resultado por posición monetaria	0.00	0.00
5597	Pérdidas por participación patrimonial	0.00	0.00
5599	Otros gastos varios	0.00	0.00
5600	INVERSIÓN PÚBLICA	0.00	0.00
5610	Inversión pública no capitalizable	0.00	0.00
5611	Construcción en bienes no capitalizable	0.00	0.00
	Igual:	0.00	0.00
3210	RESULTADOS DEL EJERCICIO (AHORRO/ DESAHORRO)	3,225,124.61	3,087,097.59

V) CONCILIACIÓN ENTRE LOS INGRESOS PRESUPUESTARIOS Y CONTABLES, ASÍ COMO ENTRE LOS EGRESOS PRESUPUESTARIOS Y LOS GASTOS CONTABLES

EA 4 Trimestral

Conciliación entre los Ingresos Presupuestarios y Contables Correspondiente del 01 de abril al 30 de junio de 2017 (Cifras en pesos)		
1. Ingresos Presupuestarios		11,359,557.80
2. Más ingresos contables no presupuestarios		0.00
Incremento por variación de inventarios	0.00	
Disminución del exceso de estimaciones por pérdida o deterioro u obsolescencia	0.00	
Disminución del exceso de provisiones	0.00	
Otros ingresos y beneficios varios	0.00	
Otros ingresos contables no presupuestarios	0.00	
3. Menos ingresos presupuestarios no contables		0.00
Productos de capital	0.00	
Aprovechamientos capital	0.00	

Ingresos derivados de financiamientos	0.00
Otros ingresos presupuestarios no contables	0.00

4. Ingresos Contables (4 = 1 + 2 - 3)	11,359,557.80
--	----------------------

Conciliación entre los Egresos Presupuestarios y los Gastos Contables
Correspondiente del 01 de abril al 30 de junio de 2017

1. Total de egresos (presupuestarios)	8,246,758.25
--	---------------------

2. Menos egresos presupuestarios no contables	111,025.06
--	-------------------

Mobiliario y equipo de administración	0.00
Mobiliario y equipo educacional y recreativo	0.00
Equipo e instrumental médico y de laboratorio	0.00
Vehículos y equipo de transporte	0.00
Equipo de defensa y seguridad	0.00
Maquinaria, otros equipos y herramientas	0.00
Activos biológicos	0.00
Bienes inmuebles	0.00
Activos intangibles	0.00
Obra pública en bienes propios	111,025.06
Acciones y participaciones de capital	0.00
Compra de títulos y valores	0.00
Inversiones en fideicomisos, mandatos y otros análogos	0.00
Provisiones para contingencias y otras erogaciones especiales	0.00
Amortización de la deuda pública	0.00
Adeudos de ejercicios fiscales anteriores (ADEFAS)	0.00
Otros Egresos Presupuestales No Contables	0.00

3. Más gastos contables no presupuestales	0.00
--	-------------

Estimaciones, depreciaciones, deterioros, obsolescencia y amortizaciones	0.00
Provisiones	0.00
Disminución de inventarios	0.00
Aumento por insuficiencia de estimaciones por pérdida o deterioro u obsolescencia	0.00
Aumento por insuficiencia de provisiones	0.00
Otros Gastos	0.00
Otros Gastos Contables No Presupuestales	0.00

4. Total de Gasto Contable (4 = 1 - 2 + 3)	8,134,733.19
---	---------------------

EA 4 Acumulativo

Conciliación entre los Ingresos Presupuestarios y Contables Correspondiente del 01 de enero al 30 de junio de 2017 (Cifras en pesos)		
1. Ingresos Presupuestarios		24,416,932.44

2. Más ingresos contables no presupuestarios		0.00
Incremento por variación de inventarios	0.00	
Disminución del exceso de estimaciones por pérdida o deterioro u obsolescencia	0.00	
Disminución del exceso de provisiones	0.00	
Otros ingresos y beneficios varios	0.00	
Otros ingresos contables no presupuestarios	0.00	

3. Menos ingresos presupuestarios no contables		0.00
Productos de capital	0.00	
Aprovechamientos capital	0.00	
Ingresos derivados de financiamientos	0.00	
Otros Ingresos presupuestarios no contables	0.00	

4. Ingresos Contables (4 = 1 + 2 - 3)		24,416,932.44
--	--	----------------------

Nombre del Ente Público Conciliación entre los Egresos Presupuestarios y los Gastos Contables Correspondiente del 01 de enero al 30 de junio de 2017		
1. Total de egresos (presupuestarios)		17,302,842.97

2. Menos egresos presupuestarios no contables		807,125.05
Mobiliario y equipo de administración	0.00	
Mobiliario y equipo educacional y recreativo	0.00	
Equipo e instrumental médico y de laboratorio	0.00	
Vehículos y equipo de transporte	0.00	
Equipo de defensa y seguridad	0.00	
Maquinaria, otros equipos y herramientas	0.00	
Activos biológicos	0.00	
Bienes inmuebles	0.00	
Activos intangibles	0.00	
Obra pública en bienes propios	807,125.05	
Acciones y participaciones de capital	0.00	
Compra de títulos y valores	0.00	
Inversiones en fideicomisos, mandatos y otros análogos	0.00	
Provisiones para contingencias y otras erogaciones especiales	0.00	
Amortización de la deuda pública	0.00	
Adeudos de ejercicios fiscales anteriores (ADEFAS)	0.00	
Otros Egresos Presupuestales No Contables	0.00	

7

3. Más gastos contables no presupuestales		0.00
Estimaciones, depreciaciones, deterioros, obsolescencia y amortizaciones	0.00	
Provisiones	0.00	
Disminución de inventarios	0.00	
Aumento por insuficiencia de estimaciones por pérdida o deterioro u obsolescencia	0.00	
Aumento por insuficiencia de provisiones	0.00	
Otros Gastos	0.00	
Otros Gastos Contables No Presupuestales	0.00	

4. Total de Gasto Contable (4 = 1 - 2 + 3)	16,495,717.92
---	----------------------

b) NOTAS DE MEMORIA (CUENTAS DE ORDEN)

Cuentas de Orden Contables y Presupuestarias:

Contables:

- 7.1 Valores
- 7.2 Emisión de obligaciones
- 7.3 Avales y garantías
- 7.4 Juicios
- 7.5 Contratos para Inversión Mediante Proyectos para Prestación de Servicios (PPS) y Similares
- 7.6 Bienes concesionados o en comodato

Comisión Ejecutiva Estatal de Atención a Víctimas				
Del 01 de enero al 30 de junio de 2017				
CUENTAS DE ORDEN CONTABLES				
CUENTA	SALDO INICIAL	CARGOS	ABONOS	SALDO FINAL
7 CUENTAS DE ORDEN CONTABLES	0.00	0.00	0.00	0.00
7.1 VALORES	0.00	0.00	0.00	0.00
7.1.1 Valores en Custodia	0.00	0.00	0.00	0.00
7.1.2 Custodia de Valores	0.00	0.00	0.00	0.00
7.1.3 Instrumentos de Crédito Prestados a Formadores de Mercado	0.00	0.00	0.00	0.00
7.1.4 Préstamo de Instrumentos de Crédito a Formadores de Mercado y su Garantía	0.00	0.00	0.00	0.00
7.1.5 Instrumentos de Crédito Recibidos en Garantía de los Formadores de Mercado	0.00	0.00	0.00	0.00
7.1.6 Garantía de Créditos Recibidos de los Formadores de Mercado	0.00	0.00	0.00	0.00
7.2 EMISION DE OBLIGACIONES	0.00	0.00	0.00	0.00
7.2.1 Autorización para la Emisión de Bonos, Títulos y Valores de la Deuda Pública Interna	0.00	0.00	0.00	0.00

7.2.2 Autorización para la Emisión de Bonos, Títulos y Valores de la Deuda Pública Externa	0.00	0.00	0.00	0.00
7.2.3 Emisiones Autorizadas de la Deuda Pública Interna y Externa	0.00	0.00	0.00	0.00
7.2.4 Suscripción de Contratos de Préstamos y Otras Obligaciones de la Deuda Pública Interna	0.00	0.00	0.00	0.00
7.2.5 Suscripción de Contratos de Préstamos y Otras Obligaciones de la Deuda Pública Externa	0.00	0.00	0.00	0.00
7.2.6 Contratos de Préstamos y Otras Obligaciones de la Deuda Pública Interna y Externa	0.00	0.00	0.00	0.00
7.3 AVALES Y GARANTIAS	0.00	0.00	0.00	0.00
7.3.1 Aavales Autorizados	0.00	0.00	0.00	0.00
7.3.2 Aavales Firmados	0.00	0.00	0.00	0.00
7.3.3 Fianzas y Garantías Recibidas por Deudas a Cobrar	0.00	0.00	0.00	0.00
7.3.4 Fianzas y Garantías Recibidas	0.00	0.00	0.00	0.00
7.3.5 Fianzas Otorgadas para Respaldar Obligaciones no Fiscales del Gobierno	0.00	0.00	0.00	0.00
7.3.6 Fianzas Otorgadas del Gobierno para Respaldar Obligaciones no Fiscales	0.00	0.00	0.00	0.00
7.4 JUICIOS	0.00	0.00	0.00	0.00
7.4.1 Demandas Judicial en Proceso de Resolución	0.00	0.00	0.00	0.00
7.4.2 Resolución de Demandas en Proceso Judicial	0.00	0.00	0.00	0.00
7.5 INVERSION MEDIANTE PROYECTOS PARA PRESTACION DE SERVICIOS (PPS) Y SIMILARES	0.00	0.00	0.00	0.00
7.5.1 Contratos para Inversión Mediante Proyectos para Prestación de Servicios (PPS) y Similares	0.00	0.00	0.00	0.00
7.5.2 Inversión Pública Contratada Mediante Proyectos para Prestación de Servicios (PPS) y Similares	0.00	0.00	0.00	0.00
7.6 BIENES EN CONCESIONADOS O EN COMODATO	0.00	0.00	0.00	0.00
7.6.1 Bienes Bajo Contrato en Concesión	0.00	0.00	0.00	0.00
7.6.2 Contrato de Concesión por Bienes	0.00	0.00	0.00	0.00
7.6.3 Bienes Bajo Contrato en Comodato	0.00	0.00	0.00	0.00
7.6.4 Contrato de Comodato por Bienes	0.00	0.00	0.00	0.00

ESTA NOTA NO LE APLICA AL ENTE PÚBLICO,

Presupuestarias:

8.1 Cuentas de ingresos

8.2 Cuentas de egresos

Comisión Ejecutiva Estatal de Atención a Víctimas				
Del 01 de enero al 30 de junio de 2017				
CUENTAS DE ORDEN PRESUPUESTALES				
CUENTA	SALDO INICIAL	CARGOS	ABONOS	SALDO FINAL
8 CUENTAS DE ORDEN PRESUPUESTARIAS	0.00	0.00	0.00	0.00
8.1 LEY DE INGRESOS	0.00	0.00	0.00	0.00

8.1.1 Ley de Ingresos Estimada	0.00	51,180,111.97	0.00	51,180,111.97
8.1.2 Ley de Ingresos por Ejecutar	0.00	24,416,932.44	51,180,111.97	-26,763,179.53
8.1.3 Modificaciones a la Ley de Ingresos Estimada	0.00	0.00	0.00	0.00
8.1.4 Ley de Ingresos Devengada	0.00	24,420,481.00	24,416,932.44	3,548.56
8.1.5 Ley de Ingresos Recaudada	0.00	0.00	24,420,481.00	-24,420,481.00
8.2 PRESUPUESTO DE EGRESOS	0.00	0.00	0.00	0.00
8.2.1 Presupuesto de Egresos Aprobado	0.00	0.00	51,180,111.97	-51,180,111.97
8.2.2 Presupuesto de Egresos por Ejercer	0.00	52,607,476.69	17,302,842.97	35,304,633.72
8.2.3 Modificaciones al Presupuesto de Egresos Aprobado	0.00	0.00	1,427,364.72	-1,427,364.72
8.2.4 Presupuesto de Egresos Comprometido	0.00	17,302,842.97	17,302,842.97	0.00
8.2.5 Presupuesto de Egresos Devengado	0.00	17,302,842.97	17,302,842.97	0.00
8.2.6 Presupuesto de Egresos Ejercido	0.00	17,302,842.97	17,239,054.81	63,788.16
8.2.7 Presupuesto de Egresos Pagado	0.00	17,239,054.81	0.00	17,239,054.81

c) NOTAS DE GESTIÓN ADMINISTRATIVA.

GA-1. INTRODUCCIÓN

Los estados financieros del municipio, proveen información financiera a los principales usuarios de la misma, al Congreso del Estado y a sus ciudadanos.

El gobierno Municipal en la esfera de su competencia y de conformidad con las disposiciones aplicables, mantiene con las partes integrantes de la Federación una relación de respeto y de colaboración mutua para el desarrollo político, económico, social y cultural del país. El Municipio ejerce de manera coordinada, en los términos de las disposiciones aplicables, las facultades coincidentes o concurrentes con la Federación o el Estado.

El objetivo del presente documento es la revelación del contexto y de los aspectos económicos-financieros más relevantes que influyeron en las decisiones del periodo, y que deberán ser considerados en la elaboración de los estados financieros para la mayor comprensión de los mismos y sus particularidades.

De esta manera, se informa y explica la respuesta del gobierno a las condiciones relacionadas con la información financiera de cada periodo de gestión, además de exponer aquellas políticas que podrían afectar la toma de decisiones en periodos posteriores.

GA-2. PANORAMA ECONÓMICO Y FINANCIERO

El presupuesto del Municipio de Cuatro Ciénegas para su operación proviene de las participaciones Estatales y federales, de acuerdo con la Ley de coordinación fiscal y de los ingresos propios establecidos en la Ley de Ingresos Municipal para el ejercicio fiscal 2017.

GA-3. AUTORIZACIÓN E HISTORIA

a) Fecha de creación del ente.

La fundación se lleva a cabo el 24 de mayo de 1800, encontrándose presentes el gobernador Cordero y Bustamante, el agrimensor Sebastián Rodríguez, que trazó las primeras ocho calles, cuatro de norte a sur y cuatro de oriente a poniente.

Cuenta con una extensión territorial de 10, 699.80 kilómetros, representando el 7.06 por ciento de la superficie total del estado de Coahuila.

b) Principales cambios en su estructura.

El día 22 de marzo del año 2012, la Secretaría de Turismo por conducto de la profesora Gloria Guevara Manzo, otorgó la constancia que acredita a la Ciudad de Cuatro Ciénegas Coahuila, como integrante del programa "Pueblos Mágicos".

GA-4. ORGANIZACIÓN Y OBJETO SOCIAL.**a) Objeto social.**

Tiene por objeto principal, asegurar en una relación de subordinación al poder público depositado en el Ayuntamiento, la elaboración, la ejecución, la evaluación y el control de las políticas públicas municipales, y cumplir así el propósito de satisfacer las necesidades colectivas en materia de desarrollo integral y de prestación de los servicios públicos.

b) Principal actividad.

El Municipio de Cuatro Ciénegas del Estado de Coahuila, tiene como principal actividad la elaboración, la ejecución, la evaluación y el control de las políticas públicas municipales, y cumplir el propósito de satisfacer las necesidades colectivas en materia de desarrollo integral y de prestación de los servicios públicos.

c) Ejercicio Fiscal.

El ejercicio fiscal es de enero a diciembre de cada año.

d) Régimen jurídico.

El Municipio de Cuatro Ciénegas del Estado de Coahuila, fue creado como un ente público autónomo con personalidad jurídica y patrimonio propio.

e) Consideraciones Fiscales.

- IMPUESTO SOBRE LA RENTA (ISR).

El Municipio de Cuatro Ciénegas del Estado de Coahuila, en su calidad de ente autónomo, no es contribuyente del Impuesto Sobre la Renta (ISR), de acuerdo a lo establecido en el título III de la Ley en mención. No obstante tiene la obligación de retener y enterar el impuesto y exigir documentación que reúna requisitos fiscales, cuando hagan pagos a terceros que estén obligado a ello en los términos de esta Ley y causará dicho impuesto a la tasa o por ciento máximo para

aplicarse sobre el excedente del límite inferior que establece la tarifa contenida en el artículo 152 de la Ley en materia sobre las erogaciones que efectúe y que no sean deducibles en el Impuesto Sobre la Renta por no reunir los requisitos previstos para el efecto en dicha Ley, en cuyo caso se considerará como impuesto definitivo.

- IMPUESTO AL VALOR AGREGADO (IVA).

Por lo que se refiere al Impuesto al Valor Agregado, el municipio tendrá la obligación de pagar el impuesto únicamente cuando realice los actos o actividades siguientes: enajenación de bienes, presten sus servicios independientes, otorgue el uso o goce temporal de bienes e importe bienes o servicios.

f) Estructura organizacional básica.

El municipio de Cuatro Ciénegas, es un ente autónomo local, que deposita la potestad de su gobierno y administración en un órgano colegiado al que se le denomina Ayuntamiento.

El Ayuntamiento constituye la autoridad máxima, como cuerpo colegiado tiene carácter deliberante, decisorio, y representante de municipio.

El Ayuntamiento dispone de un órgano ejecutivo a cargo del Presidente Municipal, responsable ante el ayuntamiento mismo. La presidencia municipal es el órgano ejecutivo unipersonal, que ejecuta las disposiciones y acuerdos del Ayuntamiento y tiene su responsabilidad legal y administrativa.

Los regidores son los miembros del Ayuntamiento encargados de gobernar y administrar como cuerpo colegiado.

El síndico es el integrante del ayuntamiento encargado de vigilar los aspectos financieros del mismo, de procurar y defender los intereses del municipio y representarlo jurídicamente.

g) Fideicomisos, mandatos y análogos de los cuales es fideicomitente o fiduciario.

El municipio de Cuatro Ciénegas a la fecha de entrega de este informe, no cuenta con fideicomisos, mandatos ni ningún mecanismo análogo, sin embargo, está en proceso la creación del Fideicomiso para pensiones de sus trabajadores.

GA-5. BASE DE PREPARACIÓN DE LOS ESTADOS FINANCIEROS.

- a) la información se presenta de conformidad con la normatividad emitida por el Consejo Nacional de Armonización Contable (CONAC) y los requerimientos de la Auditoría Superior del Estado de Coahuila.

- b) El registro de operaciones financieras no se realiza de acuerdo a lo establecido en materia de Contabilidad Gubernamental, ya que la Comisión Ejecutiva no cuenta con un sistema contable que le permita dar cumplimiento a la Ley de Contabilidad Gubernamental.
- c) Para el reconocimiento, valuación y revelación de los diferentes rubros de la información financiera, la entidad ha aplicado los postulados básicos emitidos por el CONAC; así mismo los estados financieros se preparan a valores históricos y las cifras están expresadas con base en la unidad monetaria mexicana, el peso..

Características del Sistema de Contabilidad Gubernamental.

Para el cumplimiento de las características que debe contener el Sistema de Contabilidad Gubernamental, se cuenta con el programa contable "Sistema Integral de Información Financiera (SIIF)".

En relación a la presentación de cifras por concepto del Impuesto al Valor Agregado (IVA), el municipio, por no estar obligado al pago de este impuesto, tiene la política de registrar como parte del gasto o de sus inversiones el Impuesto al Valor Agregado pagado por los mismos.

GA-06 POLITICAS DE CONTABILIDAD SIGNIFICATIVAS.

- a) **Actualización.** Los estados financieros que se acompañan están expresados en pesos y fueron preparados sobre la base de valor histórico; por consiguiente, no reconocen los efectos de la inflación en la información financiera
- b) **Informar sobre la realización de operaciones en el extranjero y de sus efectos en la información financiera gubernamental**
No aplica. La entidad no realiza operaciones con el extranjero.
- c) **Método de valuación de la inversión en acciones de Compañías subsidiarias no consolidadas y asociadas**
No aplica. La entidad no tiene inversiones en acciones en el sector paraestatal.
- d) **Sistema y método de valuación de inventarios y costo de lo vendido.**
No aplica. El organismo no realiza procesos de transformación y/o elaboración de bienes.
- e) **Beneficios a empleados:** De acuerdo a lo señalado en la NIF D-3, Beneficio a los Empleados. El municipio ya ha efectuado el estudio para la determinación de los beneficios a los empleados, sin embargo no se ha registrado en su contabilidad el pasivo actuarial correspondiente a favor de esas personas, se continúa con la política de cargarlas al resultado del ejercicio en que se paguen.
- f) **Provisiones: objetivo de su creación, monto y plazo.**
No aplica, por no existir éstas.
- g) **Reservas: objetivo de su creación, monto y plazo**
No aplica, por no existir éstas.
- h) **Cambios en políticas contables y corrección de errores junto con la revelación de los efectos que se tendrá en la información financiera del ente público, ya sea retrospectivos o prospectivos**
No aplica.
- i) **Reclasificaciones: se deben revelar todos aquellos movimientos entre cuentas por efectos de cambios en los tipos de operaciones**
No se han realizado reclasificaciones de cuentas
- j) **Depuración y cancelación de saldos.**
No se han realizado depuraciones o cancelaciones de saldos

GA-7. POSICIÓN EN MONEDA EXTRANJERA Y PROTECCIÓN POR RIESGO CAMBIARIO.

Esta nota No le Aplica al ente público.

El Municipio de Cuatro Ciénegas del Estado de Coahuila, no tiene activos ni pasivos en moneda extranjera.

GA-8. REPORTE ANALITICO DEL ACTIVO.

a) Vida útil o porcentajes de depreciación, deterioro o amortización utilizados en los diferentes tipos de activos y cambios en el porcentaje de depreciación o valor residual de los activos.

Los bienes que integran este renglón se registran a su costo de adquisición, los cuales se encuentran en revisión. Los gastos de mantenimiento y reparación se cargan a resultados, mientras que las mejoras que prolongan la vida útil de los mismos, se capitalizan.

Se cuenta con un inventario de los activos fijos de la entidad, al cual se está realizando el análisis correspondiente para determinar la vida útil de acuerdo a las Reglas de Registro y Valoración del Patrimonio, para determinar la vida útil o el valor de deshecho de los activos y realizar a su vez el cálculo y registro de las depreciaciones correspondientes.

Al cierre del segundo trimestre, no se determinó y tampoco se registró en el estado de situación financiera y en el estado de actividades del ejercicio, la depreciación de sus activos fijos, tanto la acumulada como la del ejercicio.

b) Importe de los Gastos Capitalizados en el ejercicio, tanto financieros como de Investigación y Desarrollo.

En el ejercicio, no se llevó a cabo la capitalización de gastos que prolongaran la vida útil de los bienes, ni de gastos de investigación y desarrollo.

c) Riesgos por Tipo de Cambio o tipo de Interés de las Inversiones Financieras.

No Aplica, ya que la entidad no cuenta con inversiones financieras.

d) Valor Activado en el ejercicio de los Bienes construidos por la entidad.

No Aplica por no haberse presentado esta situación.

e) Otras circunstancias de carácter significativo que afecten el activo, tales como bienes en garantía, señalados en embargos, litigios, títulos de inversiones entregados en garantías, baja significativa del valor de inversiones financieras, etc.

Esta nota no le aplica ala entidad, por no haberse presentado las circunstancias señaladas en este inciso.

f) Desmantelamientos de activos, procedimientos, implicaciones, efectos contables.

Esta nota no le aplica ala Presidencia Municipal, por no haberse presentado esta situación.

g) Administración de activos; planeación con el objetivo de que el ente los utilice de manera más efectiva.

Esta nota no le aplica ala Presidencia Municipal, por no haberse presentado esta situación.

El municipio no cuenta con:

Inversiones en valores.

Patrimonio de organismos descentralizados.

Inversiones en empresas de participación mayoritaria.

Inversiones en empresas de participación minoritaria.

GA-09 FIDEICOMISOS, MANDATOS Y ANÁLOGOS.

Esta nota No le Aplica al ente público.

El Municipio de Cuatro Ciénegas del Estado de Coahuila, no cuenta con fideicomisos, mandatos ni ningún mecanismo análogo, sin embargo, está en proceso la creación del Fideicomiso para pensiones de sus trabajadores.

GA-10 REPORTE DE LA RECAUDACIÓN

- a) Del 1 de enero al 30 de junio de 2017, se recaudaron \$ 2'500,197.20 de impuestos, derechos, productos y aprovechamientos de tipo corriente.
- b) La proyección en el mediano plazo de la recaudación está supeditada a la promoción de descuentos a los contribuyentes.

GA-11 INFORMACIÓN SOBRE LA DEUDA Y EL REPORTE ANALÍTICO DE LA DEUDA.

Esta nota No le Aplica al ente público.

No se tiene contratada deuda pública, por lo que los estados financieros no muestran registros por este concepto.

GA-12 CALIFICACIONES ORTOGADAS

Esta nota No le Aplica al ente público.

El Municipio de Cuatro Ciénegas del Estado de Coahuila, no ha sido sujeto a proceso de calificación crediticia.

GA-13 PROCESO DE MEJORA

El ente público, actualmente se encuentra en proceso de revisión y actualización de sus manuales de organización, políticas y reglamentos de operación.

GA-14 INFORMACIÓN POR SEGMENTOS.

Esta nota No le Aplica al ente público.

No se considera necesario revelar la información financiera de manera segmentada.

GA-15 EVENTOS POSTERIORES AL CIERRE.

Esta nota No le Aplica al ente público.

No hay eventos posteriores al cierre que afecten en los estados financieros de la entidad.

GA-16 PARTES RELACIONADAS.

Esta nota No le Aplica al ente público.

No existen Partes Relacionadas que pudieran ejercer influencia significativa sobre la toma de decisiones financieras y operativas; por lo que los estados financieros no muestran partidas de ingresos y gastos que provengan de operaciones con partes relacionadas.


GA-17 RESPONSABILIDAD SOBRE LA PRESENTACION RAZONABLE DE LA INFORMACION CONTABLE.

La información contable que se aporta como parte de este Informe de Avance de Gestión Financiera del Segundo Trimestre del ejercicio fiscal 2017, se encuentra debidamente firmada por las personas responsables de dicha información, así mismo contienen la leyenda "BAJO PROTESTA DE DECIR VERDAD DECLARAMOS QUE LOS ESTADOS FINANCIEROS Y SUS NOTAS, SON RAZONABLEMENTE CORRECTOS Y SON RESPONSABILIDAD DEL EMISOR".

Bajo protesta de decir verdad declaramos que los estados financieros y sus notas son razonablemente correctos y son responsabilidad del emisor.



ING. MIGUEL GUEVARA CANTÚ



C. YESENIA LOPEZ VILLARREAL




PROFR. PEDRO ARTURO GUTIÉRREZ LÓPEZ



C. P. BEATRIZ EUGENIA CANTÚ GONZÁLEZ



LIC. CYNTIA AZUCENA GARCÍA DE LA CRUZ



C. MARÍA DEL ROBLE GARCÍA LÓPEZ

INFORMACIÓN CONTABLE IX.- BALANZA DE COMPROBACIÓN

Presidencia Mpal. de Cuatro Ciénegas
TESORERIA MUNICIPAL
 Balanza de Comprobación
 Del 1 de abril al 30 de junio de 2017

Cuenta	Descripción	Saldo Inicial	Debe	Haber	Saldo Final	Nivel	4
8	CUENTAS DE ORDEN PRESUPUESTARIAS	0.00	55,322,740.61	55,322,740.61	0.00		
81	LEY DE INGRESOS	0.00			0.00		
811	LEY DE INGRESOS ESTIMADA	51,180,111.97	0.00	0.00	51,180,111.97		
811-1	LEY DE INGRESOS ESTIMADA - IMPUESTOS	2,567,377.62	0.00	0.00	2,567,377.62		
811-4	LEY DE INGRESOS ESTIMADA - DERECHOS	842,452.36	0.00	0.00	842,452.36		
811-5	LEY DE INGRESOS ESTIMADA - PRODUCTOS	67,734.94	0.00	0.00	67,734.94		
811-6	LEY DE INGRESOS ESTIMADA - APROVECHAMIENTOS	305,502.56	0.00	0.00	305,502.56		
811-8	LEY DE INGRESOS ESTIMADA - PARTICIPACIONES Y APORTACIONES	44,010,251.59	0.00	0.00	44,010,251.59		
811-9	LEY DE INGRESOS ESTIMADA - TRANSFERENCIAS, ASIGNACIONES, SUBSIDIOS Y OTRAS AYUDAS	3,385,792.90	0.00	0.00	3,385,792.90		
812	LEY DE INGRESOS POR EJECUTAR	38,122,737.33	11,359,557.80	0.00	26,763,179.53		
812-1	LEY DE INGRESOS POR EJECUTAR - IMPUESTOS	1,708,588.94	583,291.41	0.00	1,125,307.53		
812-4	LEY DE INGRESOS POR EJECUTAR - DERECHOS	584,795.10	127,887.36	0.00	456,907.74		
812-5	LEY DE INGRESOS POR EJECUTAR - PRODUCTOS	37,419.58	8,095.10	0.00	29,324.48		
812-6	LEY DE INGRESOS POR EJECUTAR - APROVECHAMIENTOS	250,993.84	578,663.31	0.00	-327,669.47		
812-8	LEY DE INGRESOS POR EJECUTAR - PARTICIPACIONES Y APORTACIONES	32,155,136.97	10,061,620.62	0.00	22,093,516.35		
812-9	LEY DE INGRESOS POR EJECUTAR - TRANSFERENCIAS, ASIGNACIONES, SUBSIDIOS Y OTRAS AYUDAS	3,385,792.90	0.00	0.00	3,385,792.90		
814	LEY DE INGRESOS DEVENGADA	0.00	11,363,106.36	11,359,557.80	-3,548.56		
814-1	LEY DE INGRESOS DEVENGADA - IMPUESTOS	0.00	566,839.97	583,291.41	-3,548.56		
814-4	LEY DE INGRESOS DEVENGADA - DERECHOS	0.00	127,887.36	127,887.36	0.00		
814-5	LEY DE INGRESOS DEVENGADA - PRODUCTOS	0.00	8,095.10	8,095.10	0.00		
814-6	LEY DE INGRESOS DEVENGADA - APROVECHAMIENTOS	0.00	578,663.31	578,663.31	0.00		
814-8	LEY DE INGRESOS DEVENGADA - PARTICIPACIONES Y APORTACIONES	0.00	10,061,620.62	10,061,620.62	0.00		
815	LEY DE INGRESOS RECAUDADA	13,057,374.64	0.00	11,363,106.36	24,420,481.00		
815-1	LEY DE INGRESOS RECAUDADA - IMPUESTOS	858,778.68	0.00	586,839.97	1,445,618.65		
815-4	LEY DE INGRESOS RECAUDADA - DERECHOS	257,657.26	0.00	127,887.36	385,544.62		
815-5	LEY DE INGRESOS RECAUDADA - PRODUCTOS	30,315.35	0.00	8,095.10	38,410.45		








Presidencia Mpal. de Cuatro Ciénegas
TESORERIA MUNICIPAL
 Balanza de Comprobación
 Del 1 de abril al 30 de junio de 2017

Cuenta	Descripción	Saldo Inicial	Debe	Haber	Saldo Final	Nivel	4
815-6	LEY DE INGRESOS RECAUDADA - APROVECHAMIENTOS	55,508.72	0.00	578,663.31	634,172.03		
815-6	LEY DE INGRESOS RECAUDADA - PARTICIPACIONES Y APORTACIONES	11,855,114.62	0.00	10,061,620.62	21,916,735.24		
82	PRESUPUESTO DE EGRESOS	0.00	32,600,076.45	32,600,076.45	0.00		
821	PRESUPUESTO DE EGRESOS APROBADO	51,180,112.00	0.00	0.00	51,180,112.00		
821-10000	PRESUPUESTO DE EGRESOS APROBADO - SERVICIOS PERSONALES	25,356,571.07	0.00	0.00	25,356,571.07		
821-20000	PRESUPUESTO DE EGRESOS APROBADO - MATERIALES Y SUMINISTROS	3,550,266.77	0.00	0.00	3,550,266.77		
821-30000	PRESUPUESTO DE EGRESOS APROBADO - SERVICIOS GENERALES	9,313,100.00	0.00	0.00	9,313,100.00		
821-40000	PRESUPUESTO DE EGRESOS APROBADO - TRANSFERENCIAS, ASIGNACIONES, SUBSIDIOS Y OTRAS AYUDAS	4,912,214.00	0.00	0.00	4,912,214.00		
821-50000	PRESUPUESTO DE EGRESOS APROBADO - BIENES MUEBLES, INMUEBLES E INTANGIBLES	388,000.00	0.00	0.00	388,000.00		
821-60000	PRESUPUESTO DE EGRESOS APROBADO - INVERSION PÚBLICA	7,679,960.16	0.00	0.00	7,679,960.16		
822	PRESUPUESTO DE EGRESOS POR EJERCER	22,533,771.68	2,458,943.33	5,464,367.15	19,528,347.86		
822-10000	PRESUPUESTO DE EGRESOS POR EJERCER - SERVICIOS PERSONALES	0.00	1,087,000.00	1,087,000.00	0.00		
822-20000	PRESUPUESTO DE EGRESOS POR EJERCER - MATERIALES Y SUMINISTROS	2,897,816.37	205,488.65	913,664.65	2,189,640.37		
822-30000	PRESUPUESTO DE EGRESOS POR EJERCER - SERVICIOS GENERALES	7,676,211.82	233,073.09	1,977,585.08	5,931,699.83		
822-40000	PRESUPUESTO DE EGRESOS POR EJERCER - TRANSFERENCIAS, ASIGNACIONES, SUBSIDIOS Y OTRAS AYUDAS	3,915,886.33	0.00	1,155,812.14	2,760,176.19		
822-50000	PRESUPUESTO DE EGRESOS POR EJERCER - BIENES MUEBLES, INMUEBLES E INTANGIBLES	363,795.00	0.00	43,732.63	320,062.37		
822-60000	PRESUPUESTO DE EGRESOS POR EJERCER - INVERSION PÚBLICA	7,679,960.16	933,381.59	286,572.65	8,326,799.10		
823	PRESUPUESTO MODIFICADO	631,750.00	1,665,779.33	2,458,943.33	1,424,914.00		
823-10000	PRESUPUESTO MODIFICADO - SERVICIOS PERSONALES	0.00	1,056,000.00	1,087,000.00	31,000.00		
823-20000	PRESUPUESTO MODIFICADO - MATERIALES Y SUMINISTROS	26,057.73	138,333.33	205,488.65	93,213.05		
823-30000	PRESUPUESTO MODIFICADO - SERVICIOS GENERALES	-43,973.72	231,453.40	233,073.09	-42,464.03		
823-40000	PRESUPUESTO MODIFICADO - TRANSFERENCIAS, ASIGNACIONES, SUBSIDIOS Y OTRAS AYUDAS	-42,228.00	20,612.38	0.00	-62,841.38		
823-50000	PRESUPUESTO MODIFICADO - BIENES MUEBLES, INMUEBLES E INTANGIBLES	-4,205.00	43,732.63	0.00	-47,937.63		
823-60000	PRESUPUESTO MODIFICADO - INVERSION PÚBLICA	696,099.99	175,547.59	933,361.59	1,453,933.99		
824	PRESUPUESTO DE EGRESOS COMPROMETIDO	20,221,005.50	3,798,687.82	8,246,758.25	15,773,835.17		

Presidencia Mpal. de Cuatro Ciénegas
TESORERIA MUNICIPAL
 Balanza de Comprobación
 Del 1 de abril al 30 de junio de 2017

Cuenta	Descripción	Saldo Inicial	Debe	Haber	Saldo Final	Nivel
824-10000	PRESUPUESTO DE EGRESOS COMPROMETIDO - SERVICIOS PERSONALES	20,219,997.48	31,000.00	4,485,313.78	15,765,683.70	4
824-20000	PRESUPUESTO DE EGRESOS COMPROMETIDO - MATERIALES Y SUMINISTROS	0.00	775,331.32	774,331.32	1,000.00	
824-30000	PRESUPUESTO DE EGRESOS COMPROMETIDO - SERVICIOS GENERALES	1,008.12	1,746,031.68	1,746,031.68	1,008.12	
824-40000	PRESUPUESTO DE EGRESOS COMPROMETIDO - TRANSFERENCIAS, ASIGNACIONES, SUBSIDIOS Y OTRAS AYUDAS	0.00	1,135,189.70	1,129,056.41	6,143.35	
824-60000	PRESUPUESTO DE EGRESOS COMPROMETIDO - INVERSIÓN PÚBLICA	0.00	111,025.06	111,025.06	0.00	
825	PRESUPUESTO DE EGRESOS DEVENGADO	0.00	8,245,758.25	8,245,758.25	0.00	
825-10000	PRESUPUESTO DE EGRESOS DEVENGADO - SERVICIOS PERSONALES	0.00	4,485,313.78	4,485,313.78	0.00	
825-20000	PRESUPUESTO DE EGRESOS DEVENGADO - MATERIALES Y SUMINISTROS	0.00	774,331.32	774,331.32	0.00	
825-30000	PRESUPUESTO DE EGRESOS DEVENGADO - SERVICIOS GENERALES	0.00	1,746,031.68	1,746,031.68	0.00	
825-40000	PRESUPUESTO DE EGRESOS DEVENGADO - TRANSFERENCIAS, ASIGNACIONES, SUBSIDIOS Y OTRAS AYUDAS	0.00	1,129,056.41	1,129,056.41	0.00	
825-60000	PRESUPUESTO DE EGRESOS DEVENGADO - INVERSIÓN PÚBLICA	0.00	111,025.06	111,025.06	0.00	
826	PRESUPUESTO DE EGRESOS EJERCIDO	3,275.38	8,245,758.25	8,185,249.47	63,788.16	
826-10000	PRESUPUESTO DE EGRESOS EJERCIDO - SERVICIOS PERSONALES	272.38	4,485,313.78	4,444,739.00	40,847.16	
826-20000	PRESUPUESTO DE EGRESOS EJERCIDO - MATERIALES Y SUMINISTROS	995.00	774,331.32	759,074.32	16,262.00	
826-30000	PRESUPUESTO DE EGRESOS EJERCIDO - SERVICIOS GENERALES	2,012.00	1,746,031.68	1,741,354.68	6,689.00	
826-40000	PRESUPUESTO DE EGRESOS EJERCIDO - TRANSFERENCIAS, ASIGNACIONES, SUBSIDIOS Y OTRAS AYUDAS	0.00	1,129,056.41	1,129,056.41	0.00	
826-60000	PRESUPUESTO DE EGRESOS EJERCIDO - INVERSIÓN PÚBLICA	0.00	111,025.06	111,025.06	0.00	
827	PRESUPUESTO DE EGRESOS PAGADO	9,053,805.34	8,185,249.47	0.00	17,239,054.81	
827-10000	PRESUPUESTO DE EGRESOS PAGADO - SERVICIOS PERSONALES	5,136,301.21	4,444,739.00	0.00	8,581,040.21	
827-20000	PRESUPUESTO DE EGRESOS PAGADO - MATERIALES Y SUMINISTROS	677,513.13	759,074.32	0.00	1,436,587.45	
827-30000	PRESUPUESTO DE EGRESOS PAGADO - SERVICIOS GENERALES	1,560,894.34	1,741,354.68	0.00	3,331,249.02	
827-40000	PRESUPUESTO DE EGRESOS PAGADO - TRANSFERENCIAS, ASIGNACIONES, SUBSIDIOS Y OTRAS AYUDAS	953,996.67	1,129,056.41	0.00	2,083,053.08	
827-60000	PRESUPUESTO DE EGRESOS PAGADO - INVERSIÓN PÚBLICA	695,089.89	111,025.06	0.00	807,125.05	
TOTAL GENERAL					\$55,322,740.61	
					\$55,322,740.61	

Presidencia Mpal. de Cuatro Ciénegas
TESORERIA MUNICIPAL
 Balanza de Comprobación
 Del 1 de abril al 30 de junio de 2017

Cuentas	Descripción	Saldo Inicial	Debe	Haber	Saldo Final	Nivel
	 ING. MIGUEL GUEVARA CANTU					4
	 PROFR. PEDRO ARRIAGA GUTIERREZ LOPEZ					
	 LIC. CYNTHIA AZUCENA GARCIA DE LA CRUZ					
			 C. YESENIA LOPEZ VILLARREAL			
				 CP. BEATRIZ EUGENIA CANTU GONZALEZ		
				 C. MARIA DEL ROBLE GARCIA LOPEZ		

Presidencia Mpal. de Cuatro Ciénegas

TESORERIA MUNICIPAL

Balanza de Comprobación

Del 1 de enero al 31 de junio de 2017

Cuenta	Descripción	Saldo Inicial	Debe	Haber	Saldo Final	Nivel
8	CUENTAS DE ORDEN PRESUPUESTARIAS	0.00	242,291,281.94	242,291,281.94	0.00	4
81	LEY DE INGRESOS	0.00	100,017,525.41	100,017,525.41	0.00	
811	LEY DE INGRESOS ESTIMADA	0.00	51,180,111.97	0.00	51,180,111.97	
811-1	LEY DE INGRESOS ESTIMADA - IMPUESTOS	0.00	2,567,377.62	0.00	2,567,377.62	
811-4	LEY DE INGRESOS ESTIMADA - DERECHOS	0.00	842,452.36	0.00	842,452.36	
811-5	LEY DE INGRESOS ESTIMADA - PRODUCTOS	0.00	87,734.94	0.00	87,734.94	
811-6	LEY DE INGRESOS ESTIMADA - APROVECHAMIENTOS	0.00	306,502.56	0.00	306,502.56	
811-8	LEY DE INGRESOS ESTIMADA - PARTICIPACIONES Y APORTACIONES	0.00	44,010,251.59	0.00	44,010,251.59	
811-9	LEY DE INGRESOS ESTIMADA - TRANSFERENCIAS, ASIGNACIONES, SUBSIDIOS Y OTRAS AYUDAS	0.00	3,385,792.90	0.00	3,385,792.90	
812	LEY DE INGRESOS POR EJECUTAR	0.00	24,416,932.44	51,160,111.97	26,753,179.53	
812-1	LEY DE INGRESOS POR EJECUTAR - IMPUESTOS	0.00	1,442,070.09	2,567,377.62	1,125,307.53	
812-4	LEY DE INGRESOS POR EJECUTAR - DERECHOS	0.00	385,544.62	842,452.36	456,907.74	
812-5	LEY DE INGRESOS POR EJECUTAR - PRODUCTOS	0.00	38,410.46	67,734.94	29,324.48	
812-6	LEY DE INGRESOS POR EJECUTAR - APROVECHAMIENTOS	0.00	634,172.03	306,502.56	-327,669.47	
812-8	LEY DE INGRESOS POR EJECUTAR - PARTICIPACIONES Y APORTACIONES	0.00	21,916,735.24	44,010,251.59	22,093,516.35	
812-9	LEY DE INGRESOS POR EJECUTAR - TRANSFERENCIAS, ASIGNACIONES, SUBSIDIOS Y OTRAS AYUDAS	0.00	0.00	3,385,792.90	3,385,792.90	
814	LEY DE INGRESOS DEVENGADA	0.00	24,420,481.00	24,416,932.44	-3,548.56	
814-1	LEY DE INGRESOS DEVENGADA - IMPUESTOS	0.00	1,445,618.65	1,442,070.09	-3,548.56	
814-4	LEY DE INGRESOS DEVENGADA - DERECHOS	0.00	385,544.62	385,544.62	0.00	
814-5	LEY DE INGRESOS DEVENGADA - PRODUCTOS	0.00	38,410.46	38,410.46	0.00	
814-6	LEY DE INGRESOS DEVENGADA - APROVECHAMIENTOS	0.00	634,172.03	634,172.03	0.00	
814-8	LEY DE INGRESOS DEVENGADA - PARTICIPACIONES Y APORTACIONES	0.00	21,916,735.24	21,916,735.24	0.00	
815	LEY DE INGRESOS RECAUDADA	0.00	0.00	24,420,481.00	24,420,481.00	
815-1	LEY DE INGRESOS RECAUDADA - IMPUESTOS	0.00	0.00	1,445,618.65	1,445,618.65	
815-4	LEY DE INGRESOS RECAUDADA - DERECHOS	0.00	0.00	385,544.62	385,544.62	
815-5	LEY DE INGRESOS RECAUDADA - PRODUCTOS	0.00	0.00	38,410.46	38,410.46	

Presidencia Mpal. de Cuatro Ciénegas
TESORERIA MUNICIPAL
 Balanza de Comprobación
 Del 1 de enero al 31 de junio de 2017

Cuenta	Descripción	Saldo Inicial	Debe	Haber	Saldo Final	Nivel	4
815-6	LEY DE INGRESOS RECAUDADA - APROVECHAMIENTOS	0.00	0.00	634,172.03	634,172.03		
815-8	LEY DE INGRESOS RECAUDADA - PARTICIPACIONES Y APORTACIONES	0.00	0.00	21,916,735.24	21,916,735.24		
82	PRESUPUESTO DE EGRESOS	0.00	142,273,756.53	142,373,756.53	0.00		
821	PRESUPUESTO DE EGRESOS APROBADO	0.00	0.00	51,180,112.00	51,180,112.00		
821-10000	PRESUPUESTO DE EGRESOS APROBADO - SERVICIOS PERSONALES	0.00	0.00	25,356,571.07	25,356,571.07		
821-20000	PRESUPUESTO DE EGRESOS APROBADO - MATERIALES Y SUMINISTROS	0.00	0.00	3,550,266.77	3,550,266.77		
821-30000	PRESUPUESTO DE EGRESOS APROBADO - SERVICIOS GENERALES	0.00	0.00	9,313,100.00	9,313,100.00		
821-40000	PRESUPUESTO DE EGRESOS APROBADO - TRANSFERENCIAS, ASIGNACIONES, SUBSIDIOS Y OTRAS AYUDAS	0.00	0.00	4,912,214.00	4,912,214.00		
821-50000	PRESUPUESTO DE EGRESOS APROBADO - BIENES MUEBLES, INMUEBLES E INTANGIBLES	0.00	0.00	368,000.00	368,000.00		
821-60000	PRESUPUESTO DE EGRESOS APROBADO - INVERSION PUBLICA	0.00	0.00	7,679,960.16	7,679,960.16		
822	PRESUPUESTO DE EGRESOS POR EJERCER	0.00	54,978,681.82	35,450,333.96	19,528,347.86		
822-10000	PRESUPUESTO DE EGRESOS POR EJERCER - SERVICIOS PERSONALES	0.00	20,468,892.69	26,468,892.69	0.00		
822-20000	PRESUPUESTO DE EGRESOS POR EJERCER - MATERIALES Y SUMINISTROS	0.00	3,948,227.19	1,748,586.82	2,199,640.37		
822-30000	PRESUPUESTO DE EGRESOS POR EJERCER - SERVICIOS GENERALES	0.00	9,807,509.20	3,875,808.37	5,931,698.83		
822-40000	PRESUPUESTO DE EGRESOS POR EJERCER - TRANSFERENCIAS, ASIGNACIONES, SUBSIDIOS Y OTRAS AYUDAS	0.00	5,034,414.00	2,274,237.81	2,760,176.19		
822-50000	PRESUPUESTO DE EGRESOS POR EJERCER - BIENES MUEBLES, INMUEBLES E INTANGIBLES	0.00	368,000.00	47,937.63	320,062.37		
822-60000	PRESUPUESTO DE EGRESOS POR EJERCER - INVERSION PUBLICA	0.00	9,351,541.74	1,024,872.84	8,326,769.10		
823	PRESUPUESTO MODIFICADO	0.00	2,373,655.82	3,798,569.82	1,424,914.00		
823-10000	PRESUPUESTO MODIFICADO - SERVICIOS PERSONALES	0.00	1,081,321.62	1,112,321.62	31,000.00		
823-20000	PRESUPUESTO MODIFICADO - MATERIALES Y SUMINISTROS	0.00	304,747.37	397,960.42	93,213.05		
823-30000	PRESUPUESTO MODIFICADO - SERVICIOS GENERALES	0.00	536,860.23	494,406.20	-42,454.03		
823-40000	PRESUPUESTO MODIFICADO - TRANSFERENCIAS, ASIGNACIONES, SUBSIDIOS Y OTRAS AYUDAS	0.00	185,041.38	122,200.00	-62,841.38		
823-50000	PRESUPUESTO MODIFICADO - BIENES MUEBLES, INMUEBLES E INTANGIBLES	0.00	47,937.63	0.00	-47,937.63		
823-60000	PRESUPUESTO MODIFICADO - INVERSION PUBLICA	0.00	217,747.59	1,671,661.58	1,453,933.99		
824	PRESUPUESTO DE EGRESOS COMPROMETIDO	0.00	33,076,678.14	17,302,842.37	15,773,835.17		

Presidencia Mpal. de Cuatro Ciénegas
TESORERIA MUNICIPAL

Balanza de Comprobación

Del 1 de enero al 31 de junio de 2017









Cuenta	Descripción	Saldo Inicial	Debe	Haber	Nivel	Saldo Final
824-10000	PRESUPUESTO DE EGRESOS COMPROMETIDO - SERVICIOS PERSONALES	0.00	25,387,571.07	9,621,887.37	4	15,765,683.70
824-20000	PRESUPUESTO DE EGRESOS COMPROMETIDO - MATERIALES Y SUMINISTROS	0.00	1,453,839.45	1,452,839.45		1,000.00
824-30000	PRESUPUESTO DE EGRESOS COMPROMETIDO - SERVICIOS GENERALES	0.00	3,330,940.14	3,337,938.02		1,008.12
824-40000	PRESUPUESTO DE EGRESOS COMPROMETIDO - TRANSFERENCIAS, ASIGNACIONES, SUBSIDIOS Y OTRAS AYUDAS	0.00	2,089,196.43	2,083,053.08		6,143.35
824-60000	PRESUPUESTO DE EGRESOS COMPROMETIDO - INVERSIÓN PÚBLICA	0.00	807,125.05	807,125.05		0.00
825	PRESUPUESTO DE EGRESOS DEVENGADO	0.00	17,302,842.97	17,302,842.97		0.00
825-10000	PRESUPUESTO DE EGRESOS DEVENGADO - SERVICIOS PERSONALES	0.00	9,621,887.37	9,621,887.37		0.00
825-20000	PRESUPUESTO DE EGRESOS DEVENGADO - MATERIALES Y SUMINISTROS	0.00	1,452,839.45	1,452,839.45		0.00
825-30000	PRESUPUESTO DE EGRESOS DEVENGADO - SERVICIOS GENERALES	0.00	3,337,938.02	3,337,938.02		0.00
825-40000	PRESUPUESTO DE EGRESOS DEVENGADO - TRANSFERENCIAS, ASIGNACIONES, SUBSIDIOS Y OTRAS AYUDAS	0.00	2,083,053.08	2,083,053.08		0.00
825-60000	PRESUPUESTO DE EGRESOS DEVENGADO - INVERSIÓN PÚBLICA	0.00	807,125.05	807,125.05		0.00
826	PRESUPUESTO DE EGRESOS EJERCIDO	0.00	17,302,842.97	17,239,054.81		63,788.16
826-10000	PRESUPUESTO DE EGRESOS EJERCIDO - SERVICIOS PERSONALES	0.00	9,621,887.37	9,581,040.21		40,847.16
826-20000	PRESUPUESTO DE EGRESOS EJERCIDO - MATERIALES Y SUMINISTROS	0.00	1,452,839.45	1,436,587.45		16,252.00
826-30000	PRESUPUESTO DE EGRESOS EJERCIDO - SERVICIOS GENERALES	0.00	3,337,938.02	3,331,249.02		6,689.00
826-40000	PRESUPUESTO DE EGRESOS EJERCIDO - TRANSFERENCIAS, ASIGNACIONES, SUBSIDIOS Y OTRAS AYUDAS	0.00	2,083,053.08	2,083,053.08		0.00
826-60000	PRESUPUESTO DE EGRESOS EJERCIDO - INVERSIÓN PÚBLICA	0.00	807,125.05	807,125.05		0.00
827	PRESUPUESTO DE EGRESOS PAGADO	0.00	17,239,054.81	0.00		17,239,054.81
827-10000	PRESUPUESTO DE EGRESOS PAGADO - SERVICIOS PERSONALES	0.00	9,581,040.21	0.00		9,581,040.21
827-20000	PRESUPUESTO DE EGRESOS PAGADO - MATERIALES Y SUMINISTROS	0.00	1,436,587.45	0.00		1,436,587.45
827-30000	PRESUPUESTO DE EGRESOS PAGADO - SERVICIOS GENERALES	0.00	3,331,249.02	0.00		3,331,249.02
827-40000	PRESUPUESTO DE EGRESOS PAGADO - TRANSFERENCIAS, ASIGNACIONES, SUBSIDIOS Y OTRAS AYUDAS	0.00	2,083,053.08	0.00		2,083,053.08
827-60000	PRESUPUESTO DE EGRESOS PAGADO - INVERSIÓN PÚBLICA	0.00	807,125.05	0.00		807,125.05
TOTAL GENERAL			5242,291,281.94	5242,291,281.94		

ctapub_balanzaFirmas.rpt

Presidencia Mpal. de Cuatro Ciénegas
TESORERIA MUNICIPAL

Balanza de Comprobación

Del 1 de enero al 31 de junio de 2017

Cuenta	Descripción	Saldo Inicial	Debe	Haber	Nivel	Saldo Final
	 LIC. MIGUEL GUEVARA CANTU					
	 PROFR. PEDRO ARTURO GUTIERREZ LOPEZ					
	 LIC. CYNTHIA AZUCENA GARCIA DE LA CRUZ					
						
						

Presidencia Mpal. de Cuatro Ciénegas
TESORERÍA MUNICIPAL

Balanza de Comprobación

Del 1 de abril al 30 de junio de 2017.

Cuenta	Descripción	Saldo Inicial	Debe	Haber	Saldo Final	Nivel
1	ACTIVO	34,199,972.33	31,167,544.94	27,896,491.80	37,690,925.47	4
11	ACTIVO CIRCULANTE	9,204,045.80	31,076,919.88	27,896,491.80	12,554,073.88	
111	EFFECTIVO Y EQUIVALENTES	7,200,268.85	10,416,280.01	15,759,771.40	9,855,767.45	
1111	EFFECTIVO	42,988.23	0.00	0.00	42,988.23	
1112	BANCOS/TESORERÍA	7,157,270.62	18,416,280.01	15,759,771.40	9,813,779.23	
112	DERECHOS A RECIBIR EFFECTIVO O EQUIVALENTES	1,923,195.92	11,817,215.23	11,074,876.37	1,855,534.78	
1122	CUENTAS POR COBRAR A CORTO PLAZO	0.00	10,061,620.62	10,081,620.62	0.00	
1123	DEUDORES DIVERSOS POR COBRAR A CORTO PLAZO	1,454,653.68	339,657.33	401,856.69	1,392,454.32	
1124	INGRESOS POR RECUPERAR A CORTO PLAZO	-0.10	1,297,937.28	1,301,485.74	-3,548.56	
1126	PRÉSTAMOS OTORGADOS A CORTO PLAZO	468,542.34	118,000.00	109,913.32	476,629.02	
113	DERECHOS A RECIBIR BIENES O SERVICIOS	61,844.03	843,024.64	61,844.03	843,024.64	
1131	ANTICIPO A PROVEEDORES POR ADQUISICIÓN DE BIENES Y PRESTACIÓN DE SERVICIOS A CORTO PLAZO	61,844.03	843,024.64	61,844.03	843,024.64	
119	OTROS ACTIVOS CIRCULANTES	18,747.00	0.00	0.00	18,747.00	
1193	Bienes Derivados de Embargos, Decomisos, Aseguramientos y Dación en Pago	18,747.00	0.00	0.00	18,747.00	
12	ACTIVO NO CIRCULANTE	24,995,826.53	111,025.06	0.00	25,106,851.59	
123	BIENES INMUEBLES, INFRAESTRUCTURA Y CONSTRUCCIONES EN PROCESO	16,093,727.39	111,025.06	0.00	16,204,752.45	
1231	TERRENOS	535,000.00	0.00	0.00	535,000.00	
1233	Edificios no Habitacionales	14,862,627.40	0.00	0.00	14,862,627.40	
1236	CONSTRUCCIONES EN PROCESO EN BIENES PROPIOS	696,099.99	111,025.06	0.00	607,125.05	
124	BIENES MUEBLES	8,902,099.14	0.00	0.00	8,902,099.14	
1241	MOBILIARIO Y EQUIPO DE ADMINISTRACIÓN	2,643,695.49	0.00	0.00	2,643,695.49	
1242	MOBILIARIO Y EQUIPO EDUCACIONAL Y RECREATIVO	5,094.51	0.00	0.00	5,094.51	
1244	Vehículos y Equipo de Transporte	5,118,706.57	0.00	0.00	5,118,706.57	
1245	EQUIPO DE DEFENSA Y SEGURIDAD	80,000.00	0.00	0.00	80,000.00	
1246	MAQUINARIA, OTROS EQUIPOS Y HERRAMIENTAS.	1,054,611.57	0.00	0.00	1,054,611.57	

Presidencia Mpal. de Cuatro Ciénegas
TESORERIA MUNICIPAL

Balanza de Comprobación

Del 1 de abril al 30 de junio de 2017

Cuenta	Descripción	Saldo Inicial	Debe	Haber	Saldo Final	Nivel
2	PASIVO	376,120.41	17,465,564.06	17,745,564.16	656,143.53	4
21	PASIVO CIRCULANTE	242,424.59	17,465,564.06	17,471,209.31	248,069.84	
211	CUENTAS POR PAGAR A CORTO PLAZO	166,935.89	16,463,571.79	16,469,217.04	192,560.84	
2111	SERVICIOS PERSONALES POR PAGAR A CORTO PLAZO	31,157.55	2,820,005.53	2,819,733.15	30,885.17	
2112	PROVEEDORES POR PAGAR A CORTO PLAZO	95,006.99	2,374,892.01	2,394,816.01	116,940.99	
2113	Contratistas por Obras Públicas por Pagar a Corto Plazo	145,971.91	111,025.06	111,025.06	145,971.91	
2115	TRANSFERENCIAS OTORGADAS POR PAGAR A CORTO PLAZO	30,742.60	969,639.20	969,639.20	30,742.60	
2117	RETENCIONES Y CONTRIBUCIONES POR PAGAR A CORTO PLAZO	524,292.64	3,322,644.72	3,306,628.35	610,276.27	
2118	DEVOLUCIONES DE CONTRIBUCIONES POR PAGAR A CORTO PLAZO	0.00	5,322.84	5,322.84	0.00	
2119	OTRAS CUENTAS POR PAGAR A CORTO PLAZO	-744,236.10	6,260,052.43	6,260,052.43	-744,236.10	
219	OTROS PASIVOS A CORTO PLAZO	55,489.00	1,001,992.27	1,001,992.27	55,489.00	
2191	INGRESOS POR CLASIFICAR	55,489.00	1,001,992.27	1,001,992.27	55,489.00	
22	PASIVO NO CIRCULANTE	133,695.82	0.00	274,379.87	408,075.69	
225	Fondos y Bienes de Terceros en Garantía y/o Administración a Largo Plazo	133,695.82	0.00	274,379.87	408,075.69	
225A	Fondos de Fideicomisos, Mandatos y Contratos Análogos a Largo Plazo	133,695.82	0.00	274,379.87	408,075.69	
3	HACIENDA PÚBLICA/PATRIMONIO	33,823,752.32	8,148,529.88	11,349,567.90	37,034,780.34	
31	HACIENDA PÚBLICA/PATRIMONIO CONTRIBUIDO	6,499,842.55	0.00	0.00	6,499,842.55	
311	APORTACIONES	6,499,842.55	0.00	0.00	6,499,842.55	
311	APORTACIONES	6,499,842.55	0.00	0.00	6,499,842.55	
32	HACIENDA PÚBLICA/PATRIMONIO GENERADO	27,324,909.77	8,148,529.88	11,359,567.90	30,035,937.79	
321	Resultado del Ejercicio (Ahorro/ Desahorro)	4,696,399.81	8,134,733.19	11,359,567.80	7,921,214.52	
321	Resultado del Ejercicio (Ahorro/ Desahorro)	4,696,399.81	8,134,733.19	11,359,567.80	7,921,214.52	
322	RESULTADOS DE EJERCICIOS ANTERIORES	65,993,787.76	0.00	0.00	65,993,787.76	
322	RESULTADOS DE EJERCICIOS ANTERIORES	65,993,787.76	0.00	0.00	65,993,787.76	
325	RECTIFICACIONES DE RESULTADOS DE EJERCICIOS ANTERIORES	-33,365,267.90	13,796.69	0.10	-33,379,064.49	
325Z	CAMBIOS POR ERRORES CONTABLES	-33,365,267.90	13,796.69	0.10	-33,379,064.49	

Presidencia Mpal. de Cuatro Ciénegas
TESORERIA MUNICIPAL
 Balanza de Comprobación
 Del 1 de abril al 30 de junio de 2017.

Cuenta	Descripción	Saldo Inicial	Debe	Haber	Saldo Final
4	INGRESOS Y OTROS BENEFICIOS	0.00	11,359,557.80	11,359,557.80	0.00
41	INGRESOS DE GESTION	0.00	1,297,937.18	1,297,937.18	0.00
411	IMPUESTOS	0.00	583,291.41	583,291.41	0.00
4112	IMPUESTOS SOBRE EL PATRIMONIO	0.00	492,295.58	492,295.58	0.00
4117	ACCESORIOS DE IMPUESTOS	0.00	38,892.85	38,892.85	0.00
4119	OTROS IMPUESTOS	0.00	52,103.00	52,103.00	0.00
414	DERECHOS	0.00	127,887.36	127,887.36	0.00
4141	DERECHOS POR EL USO, GOCE, APROVECHAMIENTO O EXPLOTACIÓN DE BIENES DE DOMINIO PÚBLICO	0.00	17,000.00	17,000.00	0.00
4143	DERECHOS POR PRESTACIÓN DE SERVICIOS	0.00	59,741.10	59,741.10	0.00
4144	ACCESORIOS DE DERECHOS	0.00	871.53	871.53	0.00
4149	OTROS DERECHOS	0.00	50,274.73	50,274.73	0.00
415	PRODUCTOS DE TIPO CORRIENTE	0.00	8,095.10	8,095.10	0.00
4151	PRODUCTOS DERIVADOS DEL USO Y APROVECHAMIENTO DE BIENES NO SUJETOS A RÉGIMEN DE DOMINIO PÚBLICO	0.00	4,488.00	4,488.00	0.00
4159	OTROS PRODUCTOS QUE GENERAN INGRESOS CORRIENTES	0.00	3,607.10	3,607.10	0.00
416	APROVECHAMIENTOS DE TIPO CORRIENTE	0.00	578,663.31	578,663.31	0.00
4169	OTROS APROVECHAMIENTOS	0.00	578,663.31	578,663.31	0.00
42	PARTICIPACIONES, APORTACIONES, TRANSFERENCIAS, ASIGNACIONES, SUBSIDIOS Y OTRAS AYUDAS	0.00	10,061,620.62	10,061,620.62	0.00
421	PARTICIPACIONES Y APORTACIONES	0.00	10,061,620.62	10,061,620.62	0.00
4211	PARTICIPACIONES	0.00	6,009,066.00	6,009,066.00	0.00
4212	APORTACIONES	0.00	3,956,578.62	3,956,578.62	0.00
4213	CONVENIOS	0.00	95,976.00	95,976.00	0.00
5	GASTOS Y OTRAS PÉRDIDAS	0.00	8,134,733.19	8,134,733.19	0.00
51	GASTOS DE FUNCIONAMIENTO	0.00	7,005,676.78	7,005,676.78	0.00
511	SERVICIOS PERSONALES	0.00	4,485,313.78	4,485,313.78	0.00
5111	REMUNERACIONES AL PERSONAL DE CARÁCTER PERMANENTE	0.00	2,721,405.25	2,721,405.25	0.00

Presidencia Mpal. de Cuatro Ciénegas
TESORERÍA MUNICIPAL







Balanza de Comprobación

Del 1 de abril al 30 de junio de 2017.

Cuenta	Descripción	Saldo Inicial	Debe	Haber	Saldo Final	Nivel
5112	REMUNERACIONES AL PERSONAL DE CARÁCTER TRANSITORIO	0.00	53,022.00	53,022.00	0.00	4
5113	REMUNERACIONES ADICIONALES Y ESPECIALES	0.00	210,348.37	210,348.37	0.00	
5114	SEGURIDAD SOCIAL	0.00	317,927.06	317,927.06	0.00	
5115	OTRAS PRESTACIONES SOCIALES Y ECONÓMICAS	0.00	1,182,611.10	1,182,611.10	0.00	
512	MATERIALES Y SUMINISTROS	0.00	774,331.32	774,331.32	0.00	
5121	MATERIALES DE ADMINISTRACIÓN, EMISIÓN DE DOCUMENTOS Y ARTÍCULOS OFICIALES	0.00	47,321.79	47,321.79	0.00	
5122	ALIMENTOS Y UTENSILIOS	0.00	43,048.05	43,048.05	0.00	
5124	MATERIALES Y ARTÍCULOS DE CONSTRUCCIÓN Y DE REPARACIÓN	0.00	101,902.76	101,902.76	0.00	
5125	PRODUCTOS QUÍMICOS, FARMACÉUTICOS Y DE LABORATORIO	0.00	1,592.80	1,592.80	0.00	
5126	COMBUSTIBLES, LUBRICANTES Y ADITIVOS	0.00	533,003.30	533,003.30	0.00	
5127	VESTUARIO, BLANCOS, PRENDAS DE PROTECCIÓN Y ARTÍCULOS DEPORTIVOS	0.00	3,166.00	3,166.00	0.00	
5129	HERRAMIENTAS, REFACCIONES Y ACCESORIOS MENORES	0.00	44,277.42	44,277.42	0.00	
513	SERVICIOS GENERALES	0.00	1,746,031.68	1,746,031.68	0.00	
5131	SERVICIOS BÁSICOS	0.00	698,908.40	698,908.40	0.00	
5132	SERVICIOS DE ARRENDAMIENTO	0.00	39,564.93	39,564.93	0.00	
5133	SERVICIOS PROFESIONALES, CIENTÍFICOS Y TÉCNICOS Y OTROS SERVICIOS	0.00	143,026.37	143,026.37	0.00	
5134	SERVICIOS FINANCIEROS, BANCARIOS Y COMERCIALES	0.00	132,637.94	132,637.94	0.00	
5135	SERVICIOS DE INSTALACIÓN, REPARACIÓN, MANTENIMIENTO Y CONSERVACIÓN	0.00	94,268.68	94,268.68	0.00	
5136	SERVICIOS DE COMUNICACIÓN SOCIAL Y PUBLICIDAD	0.00	93,172.61	93,172.61	0.00	
5137	SERVICIOS DE TRASLADO Y VIÁTICOS	0.00	241,435.48	241,435.48	0.00	
5138	SERVICIOS OFICIALES	0.00	210,107.27	210,107.27	0.00	
5139	OTROS SERVICIOS GENERALES	0.00	92,910.00	92,910.00	0.00	
52	TRANSFERENCIAS, ASIGNACIONES, SUBSIDIOS Y OTRAS AYUDAS	0.00	1,129,066.41	1,129,066.41	0.00	
523	SUBSIDIOS Y SUBVENCIONES	0.00	1,301.53	1,301.53	0.00	
5231	SUBSIDIOS	0.00	1,301.53	1,301.53	0.00	
524	AYUDAS SOCIALES	0.00	788,059.24	788,059.24	0.00	

cltipub_balanzaFirmas.rpt

Presidencia Mpal. de Cuatro Ciénegas
 TESORERIA MUNICIPAL
 Balanza de Comprobación
 Del 1 de abril al 30 de junio de 2017

Cuenta	Descripción	Saldo Inicial	Debe	Haber	Saldo Final	Nivel
5241	AYUDAS SOCIALES A PERSONAS	0.00	788,089.24	788,089.24	0.00	4
525	PENSIONES Y JUBILACIONES	0.00	144,695.64	144,695.64	0.00	
5251	PENSIONES	0.00	144,695.64	144,695.64	0.00	
526	Transferencias a Fideicomisos, Mandatos y Contratos Análogos	0.00	195,000.00	195,000.00	0.00	
5261	Transferencias a Fideicomisos, Mandatos y Contratos Análogos al Gobierno	0.00	195,000.00	195,000.00	0.00	
TOTAL GENERAL		0.00	\$76,295,929.87	\$76,295,929.87	0.00	
	 RICARDO GUEVARA CANTU					
	 PROF. PEDRO ARTURO GUTIERREZ LOPEZ					
	 LIC. CYNTIA AZUCENA GARCIA DE LA CRUZ					
	 C. YESENIA LOPEZ VILLARREAL					
	 CP BEATRIZ EUGENIA DANTU GONZALEZ					
	 C. MARIA DEL ROBLE GARCIA LOPEZ					

Presidencia Mpal. de Cuatro Ciénegas
TESORERÍA MUNICIPAL

Balanza de Comprobación

Del 1 de enero al 31 de junio de 2017

Cuenta	Descripción	Saldo Inicial	Debe	Haber	Saldo Final	Nivel
1	ACTIVO	35,834,621.66	67,154,889.73	65,298,585.92	37,890,325.47	4
11	ACTIVO CIRCULANTE	11,534,895.12	66,347,764.68	65,298,585.92	12,584,073.88	
111	EFFECTIVO Y EQUIVALENTES	9,722,271.64	40,136,257.90	40,001,762.08	9,855,767.46	
1111	EFFECTIVO	17,988.23	25,000.00	0.00	42,988.23	
1112	BANCOS/ TESORERÍA	9,704,283.41	40,111,257.90	40,001,762.08	9,813,779.23	
112	DERECHOS A RECIBIR EFFECTIVO O EQUIVALENTES	1,793,876.38	25,306,638.21	25,234,979.81	1,865,534.78	
1122	CUENTAS POR COBRAR A CORTO PLAZO	0.00	21,916,735.24	21,916,735.24	0.00	
1123	DEUDORES DIVERSOS POR COBRAR A CORTO PLAZO	1,347,897.48	654,818.79	610,261.95	1,392,454.32	
1124	INGRESOS POR RECUPERAR A CORTO PLAZO	-0.10	2,500,197.30	2,503,745.76	-3,548.56	
1126	PRESTAMOS OTORGADOS A CORTO PLAZO	445,979.00	234,888.88	204,236.86	476,929.02	
113	DERECHOS A RECIBIR BIENES O SERVICIOS	0.10	904,868.57	61,844.03	843,024.64	
1131	ANTICIPO A PROVEEDORES POR ADQUISICIÓN DE BIENES Y PRESTACIÓN DE SERVICIOS A CORTO PLAZO	0.10	904,868.57	61,844.03	843,024.64	
119	OTROS ACTIVOS CIRCULANTES	18,747.00	0.00	0.00	18,747.00	
1193	Bienes Derivados de Embargos, Decretos, Aseguramientos y Decisión en Pago	18,747.00	0.00	0.00	18,747.00	
12	ACTIVO NO CIRCULANTE	24,299,726.54	807,125.05	0.00	25,106,851.59	
123	BIENES INMUEBLES, INFRAESTRUCTURA Y CONSTRUCCIONES EN PROCESO	15,397,627.40	807,125.05	0.00	16,204,752.45	
1231	TERRENOS	535,000.00	0.00	0.00	535,000.00	
1233	Edificios no Habitacionales	14,862,627.40	0.00	0.00	14,862,627.40	
1236	CONSTRUCCIONES EN PROCESO EN BIENES PROPIOS	0.00	807,125.05	0.00	807,125.05	
124	BIENES MUEBLES	8,902,099.14	0.00	0.00	8,902,099.14	
1241	MOBILIARIO Y EQUIPO DE ADMINISTRACIÓN	2,643,686.49	0.00	0.00	2,643,686.49	
1242	MOBILIARIO Y EQUIPO EDUCACIONAL Y RECREATIVO	5,094.51	0.00	0.00	5,094.51	
1244	Vehículos y Equipo de Transporte	5,118,706.57	0.00	0.00	5,118,706.57	
1245	EQUIPO DE DEFENSA Y SEGURIDAD	80,000.00	0.00	0.00	80,000.00	
1246	MAQUINARIA, OTROS EQUIPOS Y HERRAMIENTAS	1,054,611.57	0.00	0.00	1,054,611.57	

Presidencia Mpal. de Cuatro Ciénegas

TESORERIA MUNICIPAL

Balanza de Comprobación

Del 1 de enero al 31 de junio de 2017.

Cuenta	Descripción	Saldo Inicial	Debe	Haber	Saldo Final	Nivel
2	PASIVO	5,573,645.93	42,633,928.19	37,716,427.79	656,145.53	4
21	PASIVO CIRCULANTE	5,550,056.30	42,633,928.19	37,331,941.73	248,069.84	
211	CUENTAS POR PAGAR A CORTO PLAZO	5,550,056.30	41,622,030.69	36,264,565.23	192,580.84	
2111	SERVICIOS PERSONALES POR PAGAR A CORTO PLAZO	30,885.17	6,276,917.58	6,276,917.58	30,885.17	
2112	PROVEEDORES POR PAGAR A CORTO PLAZO	109,778.66	4,442,066.13	4,451,227.46	118,940.99	
2113	Contratistas por Obras Públicas por Pagar a Corto Plazo	4,761,644.34	5,422,797.48	807,125.05	145,971.91	
2115	TRANSFERENCIAS OTORGADAS POR PAGAR A CORTO PLAZO	30,742.60	1,700,769.05	1,700,769.05	30,742.60	
2117	RETENCIONES Y CONTRIBUCIONES POR PAGAR A CORTO PLAZO	1,318,902.54	9,534,552.56	8,825,926.29	610,276.27	
2118	DEVOLUCIONES DE CONTRIBUCIONES POR PAGAR A CORTO PLAZO	0.00	5,322.84	5,322.84	0.00	
2119	OTRAS CUENTAS POR PAGAR A CORTO PLAZO	-701,898.01	14,239,605.05	14,187,266.96	-744,236.10	
219	OTROS PASIVOS A CORTO PLAZO	0.00	1,011,897.50	1,087,386.50	55,489.00	
2191	INGRESOS POR CLASIFICAR	0.00	1,011,897.50	1,067,386.50	55,489.00	
22	PASIVO NO CIRCULANTE	23,589.63	0.00	384,486.06	408,075.69	
225	Fondos y Bienes de Terceros en Garantía y/o Administración a Largo Plazo	23,589.63	0.00	384,486.06	408,075.69	
2254	Fondos de Fideicomisos, Mandatos y Contratos Análogos a Largo Plazo	23,589.63	0.00	384,486.06	408,075.69	
3	HACIENDA PÚBLICA/PATRIMONIO	30,260,876.13	17,655,749.01	24,429,553.22	37,034,780.34	
31	HACIENDA PÚBLICA/PATRIMONIO CONTRIBUIDO	6,498,842.55	0.00	0.00	6,498,842.55	
311	APORTACIONES	6,498,842.55	0.00	0.00	6,498,842.55	
3111	APORTACIONES	6,498,842.55	0.00	0.00	6,498,842.55	
32	HACIENDA PÚBLICA/PATRIMONIO GENERADO	23,762,133.58	17,655,749.01	24,429,553.22	30,535,937.79	
321	Resultado del Ejercicio (Ahorro/ Desahorro)	0.00	16,485,717.92	24,416,932.44	7,921,214.52	
3211	Resultado del Ejercicio (Ahorro/ Desahorro)	0.00	16,485,717.92	24,416,932.44	7,921,214.52	
322	RESULTADOS DE EJERCICIOS ANTERIORES	55,993,787.76	0.00	0.00	55,993,787.76	
3221	RESULTADOS DE EJERCICIOS ANTERIORES	55,993,787.76	0.00	0.00	55,993,787.76	
325	RECTIFICACIONES DE RESULTADOS DE EJERCICIOS ANTERIORES	-32,231,654.18	1,160,031.09	12,620.78	-33,379,064.49	
3252	CAMBIOS POR ERRORES CONTABLES	-32,231,654.18	1,160,031.09	12,620.78	-33,379,064.49	

ctapub_balanzaFirmas rpt

Página: 2 de 5
11-ago-2017

Presidencia Mpal. de Cuatro Ciénegas
TESORERIA MUNICIPAL
 Balanza de Comprobación
 Del 1 de enero al 31 de junio de 2017

Cuenta	Descripción	Saldo Inicial	Debe	Haber	Saldo Final	Nivel
4	INGRESOS Y OTROS BENEFICIOS	0.00	24,416,932.44	24,416,932.44	0.00	4
41	INGRESOS DE GESTION	0.00	2,500,197.20	2,500,197.20	0.00	
411	IMPUESTOS	0.00	1,442,070.09	1,442,070.09	0.00	
4112	IMPUESTOS SOBRE EL PATRIMONIO	0.00	1,285,516.72	1,285,516.72	0.00	
4117	ACCESORIOS DE IMPUESTOS	0.00	99,389.37	99,389.37	0.00	
4119	OTROS IMPUESTOS	0.00	57,154.00	57,154.00	0.00	
414	DERECHOS	0.00	385,544.62	385,544.62	0.00	
4141	DERECHOS POR EL USO, GOCE, APROVECHAMIENTO O EXPLOTACIÓN DE BIENES DE DOMINIO PÚBLICO	0.00	34,000.00	34,000.00	0.00	
4143	DERECHOS POR PRESTACIÓN DE SERVICIOS	0.00	152,364.55	152,364.55	0.00	
4144	ACCESORIOS DE DERECHOS	0.00	2,902.89	2,902.89	0.00	
4149	OTROS DERECHOS	0.00	196,257.18	196,257.18	0.00	
415	PRODUCTOS DE TIPO CORRIENTE	0.00	38,410.46	38,410.46	0.00	
4151	PRODUCTOS DERIVADOS DEL USO Y APROVECHAMIENTO DE BIENES NO SUJETOS A RÉGIMEN DE DOMINIO PÚBLICO	0.00	9,028.00	9,028.00	0.00	
4159	OTROS PRODUCTOS QUE GENERAN INGRESOS CORRIENTES	0.00	29,382.46	29,382.46	0.00	
416	APROVECHAMIENTOS DE TIPO CORRIENTE	0.00	634,172.03	634,172.03	0.00	
4169	OTROS APROVECHAMIENTOS	0.00	634,172.03	634,172.03	0.00	
42	PARTICIPACIONES, APORTACIONES, TRANSFERENCIAS, ASIGNACIONES, SUBSIDIOS Y OTRAS AYUDAS	0.00	21,916,735.24	21,916,735.24	0.00	
421	PARTICIPACIONES Y APORTACIONES	0.00	21,916,735.24	21,916,735.24	0.00	
4211	PARTICIPACIONES	0.00	13,784,159.00	13,784,159.00	0.00	
4212	APORTACIONES	0.00	7,913,157.24	7,913,157.24	0.00	
4213	CONVENIOS	0.00	219,419.00	219,419.00	0.00	
5	GASTOS Y OTRAS PÉRDIDAS	0.00	16,495,717.92	16,495,717.92	0.00	
51	GASTOS DE FUNCIONAMIENTO	0.00	14,412,664.84	14,412,664.84	0.00	
511	SERVICIOS PERSONALES	0.00	9,621,887.37	9,621,887.37	0.00	
5111	REMUNERACIONES AL PERSONAL DE CARÁCTER PERMANENTE	0.00	5,502,392.63	5,502,392.63	0.00	

Presidencia Mpal. de Cuatro Ciénegas

TESORERÍA MUNICIPAL

Balanza de Comprobación

Del 1 de enero al 31 de junio de 2017

Cuenta	Descripción	Saldo Inicial	Debe	Haber	Saldo Final	Nivel
5112	REMUNERACIONES AL PERSONAL DE CARÁCTER TRANSITORIO	0.00	67,855.00	67,855.00	0.00	4
5113	REMUNERACIONES ADICIONALES Y ESPECIALES	0.00	1,029,576.99	1,029,576.99	0.00	
5114	SEGURIDAD SOCIAL	0.00	707,348.71	707,348.71	0.00	
5115	OTRAS PRESTACIONES SOCIALES Y ECONÓMICAS	0.00	2,314,712.04	2,314,712.04	0.00	
512	MATERIALES Y SUMINISTROS	0.00	1,452,839.45	1,452,839.45	0.00	
5121	MATERIALES DE ADMINISTRACIÓN, EMISIÓN DE DOCUMENTOS Y ARTÍCULOS OFICIALES	0.00	141,195.42	141,195.42	0.00	
5122	ALIMENTOS Y UTENSILIOS	0.00	82,713.73	82,713.73	0.00	
5124	MATERIALES Y ARTÍCULOS DE CONSTRUCCIÓN Y DE REPARACIÓN	0.00	159,411.70	159,411.70	0.00	
5125	PRODUCTOS QUÍMICOS, FARMACÉUTICOS Y DE LABORATORIO	0.00	1,592.00	1,592.00	0.00	
5126	COMBUSTIBLES, LUBRICANTES Y ADITIVOS	0.00	963,820.69	963,820.69	0.00	
5127	VESTUARIO, BLANCOS, PRENDAS DE PROTECCIÓN Y ARTÍCULOS DEPORTIVOS	0.00	35,104.83	35,104.83	0.00	
5129	HERRAMIENTAS, REFACCIONES Y ACCESORIOS MENORES	0.00	69,000.08	69,000.08	0.00	
513	SERVICIOS GENERALES	0.00	3,337,938.02	3,337,938.02	0.00	
5131	SERVICIOS BÁSICOS	0.00	1,520,850.27	1,520,850.27	0.00	
5132	SERVICIOS DE ARRENDAMIENTO	0.00	74,488.73	74,488.73	0.00	
5133	SERVICIOS PROFESIONALES, CIENTÍFICOS Y TÉCNICOS Y OTROS SERVICIOS	0.00	298,872.73	298,872.73	0.00	
5134	SERVICIOS FINANCIEROS, BANCARIOS Y COMERCIALES	0.00	163,597.63	163,597.63	0.00	
5135	SERVICIOS DE INSTALACIÓN, REPARACIÓN, MANTENIMIENTO Y CONSERVACIÓN	0.00	207,189.63	207,189.63	0.00	
5136	SERVICIOS DE COMUNICACIÓN SOCIAL Y PUBLICIDAD	0.00	159,817.03	159,817.03	0.00	
5137	SERVICIOS DE TRASLADO Y VIÁTICOS	0.00	375,808.43	375,808.43	0.00	
5138	SERVICIOS OFICIALES	0.00	289,237.57	289,237.57	0.00	
5139	OTROS SERVICIOS GENERALES	0.00	248,478.00	248,478.00	0.00	
52	TRANSFERENCIAS, ASIGNACIONES, SUBSIDIOS Y OTRAS AYUDAS	0.00	2,083,053.08	2,083,053.08	0.00	
523	SUBSIDIOS Y SUBVENCIONES	0.00	92,301.60	92,301.60	0.00	
5231	SUBSIDIOS	0.00	92,301.60	92,301.60	0.00	
524	AYUDAS SOCIALES	0.00	1,524,398.50	1,524,398.50	0.00	

Presidencia Mpal. de Cuatro Ciénegas
TESORERIA MUNICIPAL
 Balanza de Comprobación
 Del 1 de enero al 31 de junio de 2017

Cuenta	Descripción	Saldo Inicial	Debe	Haber	Saldo Final
5241	AYUDAS SOCIALES A PERSONAS	0.00	1,524,398.50	1,524,398.50	0.00
525	PENSIONES Y JUBILACIONES	0.00	271,352.98	271,352.98	0.00
5251	PENSIONES	0.00	271,352.98	271,352.98	0.00
526	Transferencias a Fideicomisos, Mandatos y Contratos Análogos	0.00	195,000.00	195,000.00	0.00
5261	Transferencias a Fideicomisos, Mandatos y Contratos Análogos al Gobierno	0.00	195,000.00	195,000.00	0.00
TOTAL GENERAL			\$168,357,217.29	\$168,357,217.29	


 MIGUEL GUEVARA CANTU


 PROF. PEDRO ARTURO GUTIERREZ LOPEZ


 LIC. CYNTHIA AZUCENA GARCIA DE LA CRUZ


 EUSEBIA LOPEZ VILLARREAL


 CP. BEATRIZ EUGENIA CANTU GONZALEZ


 C. MARIA DEL ROBLE GARCIA LOPEZ

**INFORMACIÓN CONTABLE
X.- INFORME O DICTAMEN DE LOS
PROFESIONALES DE AUDITORÍA
INDEPENDIENTES O, EN SU CASO, UNA
DECLARATORIA DE LAS INSTANCIAS DE
CONTROL COMPETENTES**



Al R. Ayuntamiento de Cuatro Ciénegas Coahuila

En cumplimiento a lo establecido en el contrato celebrado con esa H. Autoridad para auditar los estados financieros del MUNICIPIO DE CUATRO CIÉNEGAS COAHUILA, por el ejercicio 2017 para efecto de Cuenta Pública, y en cumplimiento a lo dispuesto en el artículo 16, de la Ley de Rendición de Cuentas y Fiscalización Superior del Estado de Coahuila de Zaragoza, relativo a la Declaratoria requerida a los auditores independientes en los Informes de Avance de Gestión Financiera, nos permitimos emitir lo siguiente:

Declaratoria sobre la revisión del informe de avance de gestión financiera:

Declaramos bajo protesta de decir verdad, que hemos examinado el Estado de Situación Financiera del Municipio de Cuatro Ciénegas Coahuila, por el periodo comprendido del 01 de abril al 30 de junio de 2017, y sus relativos Estados de Actividades, de Variaciones en la Hacienda Pública, de Cambios en la Situación Financiera y el de Flujos de Efectivo, correspondiente al periodo terminado en dicha fecha, así como las notas explicativas a los estados financieros que incluyen un resumen de las políticas contables significativas.

Párrafo de énfasis base de preparación contable y utilización de este informe.

Los estados financieros adjuntos, han sido preparados, de acuerdo a las políticas contables aplicables a entidades gubernamentales y en lo conducente, con la Ley General de Contabilidad Gubernamental, los cuales están presentados en los formatos que tal para efecto fueron establecidos por el Consejo Nacional de Armonización Contable y por el Consejo de Armonización Contable del Estado de Coahuila de Zaragoza; consecuentemente, éstos pueden no ser apropiados para otra finalidad.

Responsabilidad de la Administración y de los encargados del gobierno de la entidad sobre los estados financieros.

La Administración de la entidad, es la responsable de la preparación y presentación fiel de los estados financieros adjuntos de conformidad con las disposiciones en materia de información financiera establecida en la Ley General de Contabilidad Gubernamental, la Normatividad emitida por el Consejo Nacional de Armonización Contable y por el Consejo de Armonización Contable del Estado de Coahuila de Zaragoza, y del control interno que la administración considere necesario para permitir la preparación de estados financieros libres de incorrección material, debido a fraude o error.

En la preparación de los estados financieros, la administración es responsable de la valoración de la capacidad de la entidad para continuar operando como una entidad en funcionamiento, revelando en su caso, las cuestiones relativas a la entidad en funcionamiento y utilizando las bases contables aplicables a una entidad en funcionamiento, a menos que la administración tenga la intención de liquidar la entidad o cesar sus operaciones, o bien no exista una alternativa realista.



Los encargados del gobierno de la entidad son responsables de la supervisión del proceso de información financiera de la entidad.

Responsabilidad del Auditor.

Nuestra responsabilidad consiste en informar el resultado parcial o avance de nuestra auditoría, ya que la revisión integral se considera por todo el ejercicio 2017.

El examen mencionado fue realizado de acuerdo con las Normas Internacionales de Auditoría, las cuales exigen que cumplamos los requerimientos de ética, así como que planifiquemos y ejecutemos la auditoría con el fin de obtener una seguridad razonable sobre de que los Estados Financieros, en su conjunto, se encuentran libres de incorrección material, debido a fraude o error. Seguridad razonable es un alto nivel de seguridad, pero no es una garantía, de que una auditoría realizada de conformidad con dichas Normas siempre detecte una incorrección material cuando existe. Las incorrecciones pueden deberse a fraude o error y son consideradas materiales si individualmente, o en su conjunto, puede preverse razonablemente que influyan en las decisiones económicas que los usuarios hacen basándose en los estados financieros.

Como parte de una auditoría de conformidad con las Normas Internacionales de Auditoría, aplicamos nuestro juicio profesional y mantenemos una actitud de escepticismo profesional durante toda la auditoría.

De acuerdo a las pruebas selectivas aplicadas, se examinó el ejercicio presupuestal según la programación debidamente calendarizada el cual no presenta desviaciones.

Respecto a la situación que guarda el control interno, se ha formulado un reporte de observaciones que forman parte integral de este documento, en el que se plasma las debilidades y sugerencias para su solventación, que de acuerdo al proceso de seguimiento se informa el estatus que guardan en el reporte estadístico establecido.



C.P.C. Agustín Ignacio López Barrón
Cédula Profesional No. 930755

Saltillo, Coahuila a, 31 de julio de 2017

INFORMACIÓN CONTABLE
XI.- ACTA DE CABILDO EN LA QUE SE HAGA
CONSTAR LA PRESENTACIÓN DEL INFORME
DE AVANCE DE GESTIÓN FINANCIERA
CORRESPONDIENTE AL SEGUNDO
TRIMESTRE DE 2017



ING. JUAN CANTU GALINDO, SECRETARIO DEL R. AYUNTAMIENTO DE ESTA CIUDAD Y SU JURISDICCIÓN RESPECTIVAMENTE:

CERTIFICA

QUE EN EL LIBRO DE ACTAS QUE SE LLEVA EN ESTA PRESIDENCIA MUNICIPAL, SE ENCUENTRA EL ACTA No. 73 DE CABILDO QUE EN LO CONDUCENTE AL PUNTO NÚMERO **QUINTO** DE LA ORDEN DEL DIA, QUE A LA LETRA DICE: ESTANDO REUNIDOS LOS CC. ING. MIGUEL GUEVARA CANTÚ PRESIDENTE MUNICIPAL, ING. ANTONIO NOHE CANTÚ VASQUEZ, PRIMER REGIDOR, PROFRA. AMPARO ALVARADO OLACIO, SEGUNDA REGIDORA, C. JUAN ELADIO ZAMORANO ELISERIO, TERCER REGIDOR, PROFRA. EUDELIA CATALINA GUTIERREZ SOTO, CUARTA REGIDORA, PROFR. PEDRO ARTURO GUTIERREZ LÓPEZ, QUINTO REGIDOR, ING. OCTAVIO CORDERO RODRIGUEZ, SEXTO REGIDOR, LIC. JUANITA INES GOZÁLEZ GARCÍA, SEPTIMA REGIDORA Y LA C. MARIA DEL ROBLE GARCIA LOPEZ, SINDICA DE FISCALIZACION, EN LA SALA DE CABILDO DE LA PRESIDENCIA MUNICIPAL Y SIENDO LAS ONCE HORAS DEL DIA 25 DE JULIO DE DOS MIL DIECISIETE, SE LLEVO A CABO SESION ORDINARIA, EN LOS TERMINOS DE LOS ARTICULOS 86, 89, 90 Y 104 DEL CODIGO MUNICIPAL PARA EL ESTADO DE COAHUILA DE ZARAGOZA Y DE CONFORMIDAD CON LO DISPUESTO EN EL ARTICULO 63 DEL CITADO ORDENAMIENTO PROCEDO A DAR LECTURA AL SIGUIENTE:

ORDEN DEL DIA

QUINTO.- SE SOMETE PARA AUTORIZACIÓN DE CABILDO LOS ESTADOS FINANCIEROS DEL MES DE JUNIO 2017.

DESARROLLO

QUINTO.- EN USO DE LA VOZ EL QUINTO REGIDOR MENCIONA QUE SE REQUIERE AUTORIZAR LOS ESTADOS FINANCIEROS DEL MES DE JUNIO 2017; UNA VEZ QUE SE ANALIZÓ Y DISCUTIÓ EL PRESENTE PUNTO DEL ORDEN DEL DIA SE PROCEDIÓ A SU VOTACIÓN APROBANDOSE POR **MAYORIA DEL CABILDO**. ABSTENIENDOSE DE VOTAR EL SEXTO REGIDOR.

SIN OTRO ASUNTO QUE TRATAR SE DAN POR TERMINADOS LOS TRABAJOS DE LA PRESENTE SESION ORDINARIA DE CABILDO SIENDO LAS TRECE HORAS CON QUINCE MINUTOS DEL DIA ANTES CITADO.- DOY FE.

SE EXTIENDE LA PRESENTE CERTIFICACIÓN AL DIA 25 DEL MES DE JULIO DEL AÑO DOS MIL DIECISIETE EN CUATRO CIÉNEGAS DE CARRANZA, COAHUILA DE ZARAGOZA; CIUDAD PROCKER, EN LOS TERMINOS DEL ARTICULO 126 FRACCION XV DEL CODIGO MUNICIPAL PARA EL ESTADO DE COAHUILA DE ZARAGOZA.

EL SECRETARIO DEL REPUBLICANO AYUNTAMIENTO



ING. JUAN CANTU GALINDO

RUBÉN IGNACIO MOREIRA VALDEZ

Gobernador del Estado de Coahuila de Zaragoza

VÍCTOR MANUEL ZAMORA RODRÍGUEZ

Secretario de Gobierno y Director del Periódico Oficial

ROBERTO OROZCO AGUIRRE

Subdirector del Periódico Oficial

De acuerdo con el artículo 90 de la Ley de Hacienda para el Estado de Coahuila de Zaragoza, los servicios prestados por el Periódico Oficial del Gobierno del Estado causarán derechos conforme a la siguiente tarifa:

I. Avisos judiciales y administrativos:

1. Por cada palabra en primera o única inserción, \$2.00 (DOS PESOS 00/100 M.N.).
2. Por cada palabra en inserciones subsecuentes, \$1.43 (UN PESO 43/100 M.N.).

II. Por publicación de aviso de registro de fierro de herrar, arete o collar o cancelación de los mismos, señal de sangre o venta, \$602.00 (SEISCIENTOS DOS PESOS 00/100 M.N.).

III. Publicación de balances o estados financieros, \$818.00 (OCHOCIENTOS DIECIOCHO PESOS 00/100 M.N.).

IV. Suscripciones:

1. Por un año, \$2,239.00 (DOS MIL DOCIENTOS TREINTA Y NUEVE PESOS 00/100 M.N.).
2. Por seis meses, \$1,120.00 (UN MIL CIENTO VEINTE PESOS 00/100 M.N.).
3. Por tres meses, \$591.00 (QUINIENTOS NOVENTA Y UN PESOS 00/100 M.N.).

V. Número del día, \$25.00 (VEINTICINCO PESOS 00/100 M.N.).

VI. Números atrasados hasta 6 años, \$85.00 (OCHENTA Y CINCO PESOS 00/100 M.N.).

VII. Números atrasados de más de 6 años, \$169.00 (CIENTO SESENTA Y NUEVE PESOS 00/100 M.N.).

VIII. Códigos, leyes, reglamentos, suplementos o ediciones de más de 24 páginas, \$301.00 (TRESCIENTOS Y UN PESOS 00/100 M.N.).

IX. Por costo de tipografía relativa a los fierros de registro, arete o collar por cada figura, \$602.00 (SEISCIENTOS DOS PESOS 00/100 M.N.).

Tarifas vigentes a partir del 01 de Enero de 2017.

El Periódico Oficial se publica ordinariamente los martes y viernes, pudiéndose hacer las ediciones extraordinarias cuando el trabajo así lo amerite.

Calle Hidalgo Esquina con Reynosa No. 510 Altos, Col. República Oriente, Código Postal 25280, Saltillo, Coahuila.

Teléfono y Fax 01 (844) 4 30 82 40

Horario de Atención: Lunes a Viernes de 08:00 a 15:00 horas.

Página de Internet del Gobierno de Coahuila: www.coahuila.gob.mx

Página de Internet del Periódico Oficial: periodico.sfpcocahuila.gob.mx

Correo Electrónico del Periódico Oficial: periodico.coahuiladezaragoza@outlook.es

Paga Fácil Coahuila: www.pagafacil.gob.mx