



SEGUNDA SECCION

ORGANO DEL GOBIERNO CONSTITUCIONAL DEL ESTADO
INDEPENDIENTE, LIBRE Y SOBERANO DE COAHUILA DE
ZARAGOZA



PERIODICO OFICIAL

TOMO CXXV

Saltillo, Coahuila, viernes 14 de septiembre de 2018

número 74

REGISTRADO COMO ARTÍCULO DE SEGUNDA CLASE EL DÍA 7 DE DICIEMBRE DE 1921.
FUNDADO EN EL AÑO DE 1860
LAS LEYES, DECRETOS Y DEMÁS DISPOSICIONES SUPERIORES SON OBLIGATORIAS POR EL HECHO
DE PUBLICARSE EN ESTE PERIÓDICO

MIGUEL ÁNGEL RIQUELME SOLÍS
Gobernador del Estado de Coahuila de Zaragoza

JOSÉ MARÍA FRAUSTRO SILLER
Secretario de Gobierno y Director del Periódico Oficial

ROBERTO OROZCO AGUIRRE
Subdirector del Periódico Oficial

I N D I C E


PODER EJECUTIVO DEL ESTADO

INFORME de Avance de Gestión Financiera correspondiente al Segundo Trimestre del Ejercicio Fiscal 2018 del municipio de San Pedro, Coahuila de Zaragoza.	2
INFORME de Avance de Gestión Financiera correspondiente al Segundo Trimestre de 2018 del municipio de Morelos, Coahuila de Zaragoza.	7
SEGUNDO Avance de Gestión Financiera correspondiente al Ejercicio Fiscal 2018 del Sistema Municipal de Aguas y Saneamiento de Allende, Coahuila de Zaragoza..	77

San Pedro, Coahuila. Estado de Flujos de Efectivo Del 01 de abril al 30 de junio de 2018 y 2017		
Concepto	2018	2017
Flujos de Efectivo de las Actividades de Operación		
Origen	205,006,193.77	68,628,973.27
Impuestos	4,387,144.42	1,902,799.01
Cuotas y Aportaciones de Seguridad Social	0.00	0.00
Contribuciones de mejoras	130,248.00	0.00
Derechos	2,522,217.84	1,802,319.32
Productos de Tipo Corriente	69,451.00	32,033.47
Aprovechamientos de Tipo Corriente	163,739.10	289,536.84
Ingresos por Venta de Bienes y Servicios	0.00	0.00
Ingresos no Comprendidos en las Fracciones de la Ley de Ingresos Causados en Ejercicios Fiscales Anteriores Pendientes de Liquidación o Pago	0.00	0.00
Participaciones y Aportaciones	57,359,695.97	53,890,887.40
Transferencias, Asignaciones y Subsidios y Otras Ayudas	0.00	0.00
Otros Orígenes de Operación	140,375,697.64	709,397.23
Aplicación	191,216,279.47	44,968,183.11
Servicios Personales	23,406,947.01	19,920,357.13
Materiales y Suministros	4,862,535.01	2,450,435.83
Servicios Generales	11,762,470.79	7,865,082.77
Transferencias Internas y Asignaciones al Sector Público	0.00	1,568,487.83
Transferencias al resto del Sector Público	0.00	0.00
Subsidios y Subvenciones	3,026,267.24	4,032,269.91
Ayudas Sociales	1,256,627.03	2,305,819.80
Pensiones y Jubilaciones	2,849,132.02	2,453,963.03
Transferencias a Fideicomisos, Mandatos y Contratos Análogos	0.00	0.00
Transferencias a la Seguridad Social	0.00	0.00
Donativos	0.00	0.00
Transferencias al Exterior	0.00	0.00
Participaciones	0.00	0.00
Aportaciones	0.00	0.00
Convenios	0.00	0.00
Otras Aplicaciones de Operación	144,031,300.37	4,561,736.81
Flujos Netos de Efectivo por Actividades de Operación	13,792,914.30	23,668,790.16
Flujos de Efectivo de las Actividades de Inversión		
Origen	281,211.77	50,593.02
Bienes Inmuebles, Infraestructura y Construcciones en Proceso	0.00	0.00
Bienes Muebles	0.00	0.00
Otros Orígenes de Inversión	281,211.77	50,593.02
Aplicación	19,229,371.17	4,305,685.15
Bienes Inmuebles, Infraestructura y Construcciones en Proceso	17,967,470.21	3,878,434.31
Bienes Muebles	261,900.96	427,250.84
Otras Aplicaciones de Inversión	0.00	0.00
Flujos Netos de Efectivo por Actividades de Inversión	-17,948,159.40	-4,256,092.13
Flujo de Efectivo de las Actividades de Financiamiento		
Origen	28,584,524.29	0.00
Endeudamiento Neto	28,584,524.29	0.00
Interno	28,584,524.29	0.00
Externo	0.00	0.00
Otros Orígenes de Financiamiento	0.00	0.00
Aplicación	30,726,582.03	1,462,159.74
Servicios de la Deuda	758,935.61	540,078.32
Interno	758,935.61	540,078.32
Externo	0.00	0.00
Otras Aplicaciones de Financiamiento	29,967,646.42	922,081.42
Flujos netos de Efectivo por Actividades de Financiamiento	-2,142,057.74	-1,462,159.74
Incremento/Disminución Neta en el Efectivo y Equivalentes al Efectivo	-6,297,302.84	17,900,945.27
Efectivo y Equivalentes al Efectivo al Inicio del Ejercicio	14,776,715.56	36,389,571.81
Efectivo y Equivalentes al Efectivo al Final del Ejercicio	8,479,412.72	54,290,517.08

Nota de Gestión Administrativa 17

De conformidad con la nota de gestión administrativa número 17 la Información Contable deberá estar firmada en cada página de la misma e incluir al final la siguiente leyenda: "Bajo protesta de decir verdad declaramos que los Estados Financieros y sus notas, son razonablemente correctos y son responsabilidad del emisor"


 PROFRA. ANA ISABEL DURAN PIÑA
 PRESIDENTA MUNICIPAL


 C. CARLOS ALFONSO MACÍAS NARVAEZ
 COMISIONADO DE HACIENDA

C. JUAN MANUEL AYALA MALDONADO
 SINDICO DE MINORIA


 C.P. JOSE GILBERTO FERNIZA BARZA
 TESORERO MUNICIPAL

C. ANGELA GINEBRA PADILLA GONZALEZ
 CONTRALORA MUNICIPAL

C. JOSE CARLOS RODRIGUEZ CORTES
 JEFE DE CONTROL PRESUPUESTAL

San Pedro, Coahuila. Estado de Actividades Del 01 de abril al 30 de junio de 2018 y 2017		
	2018	2017
INGRESOS Y OTROS BENEFICIOS		
Ingresos de la Gestión:		
Impuestos	7,272,800.16	4,026,688.84
Cuentas y Aportaciones de Seguridad Social	4,387,144.42	1,902,799.01
Contribuciones de Mejoras	0.00	0.00
Derechos	130,248.00	0.00
Productos de Tipo Corriente	2,522,217.84	1,802,319.32
Aprovechamientos de Tipo Corriente	89,451.00	32,033.47
Ingresos por Venta de Bienes y Servicios	163,739.10	289,536.84
Ingresos no Comprendidos en las Fracciones de la Ley de Ingresos Causados en Ejercicios Fiscales Anteriores	0.00	0.00
Pendientes de Liquidación o Pago	0.00	0.00
Participaciones, Aportaciones, Transferencias, Asignaciones, Subsidios y Otras Ayudas	67,369,696.97	83,890,887.40
Participaciones y Aportaciones	67,369,696.97	83,890,887.40
Transferencia, Asignaciones, Subsidios y Otras Ayudas	0.00	0.00
Otros Ingresos y Beneficios	91,000.83	114,562.11
Ingresos Financieros	91,000.83	114,562.11
Incremento por Variación de Inventarios	0.00	0.00
Disminución del Exceso de Estimaciones por Pérdida o Deterioro u Obsolescencia	0.00	0.00
Disminución del Exceso de Provisiones	0.00	0.00
Otros Ingresos y Beneficios Varios	0.00	0.00
Total de Ingresos y Otros Beneficios	64,724,296.86	86,032,138.15
GASTOS Y OTRAS PÉRDIDAS		
Gastos de Funcionamiento	40,081,982.81	30,035,675.73
Servicios Personales	23,406,947.01	19,920,357.13
Materiales y Suministros	4,862,538.01	2,450,435.83
Servicios Generales	11,782,470.79	7,665,062.77
Transferencia, Asignaciones, Subsidios y Otras Ayudas	7,132,028.29	10,360,670.87
Transferencias Internas y Asignaciones al Sector Público	0.00	1,568,487.83
Transferencias al Resto del Sector Público	0.00	0.00
Subsidios y Subvenciones	3,026,267.24	4,032,269.91
Ayudas Sociales	1,256,827.03	2,305,819.80
Pensiones y Jubilaciones	2,849,132.02	2,453,993.03
Transferencias a Fideicomisos, Mandatos y Contratos Análogos	0.00	0.00
Transferencias a la Seguridad Social	0.00	0.00
Donativos	0.00	0.00
Transferencias al Exterior	0.00	0.00
Participaciones y Aportaciones	0.00	0.00
Participaciones	0.00	0.00
Aportaciones	0.00	0.00
Convenios	0.00	0.00
Intereses, Comisiones y Otros Gastos de la Deuda Pública	758,935.61	640,078.32
Intereses de la Deuda Pública	758,935.61	640,078.32
Comisiones de la Deuda Pública	0.00	0.00
Gastos de la Deuda Pública	0.00	0.00
Costo por Coberturas	0.00	0.00
Ayudas Financieras	0.00	0.00
Otros Gastos y Pérdidas Extraordinarias	281,211.77	50,893.02
Estimaciones, Depreciaciones, Deterioros, Obsolescencia y Amortizaciones	281,211.77	50,893.02
Provisiones	0.00	0.00
Disminución de Inventarios	0.00	0.00
Aumento por Insuficiencia de Estimaciones por Pérdida o Deterioro u Obsolescencia	0.00	0.00
Aumento por Insuficiencia de Provisiones	0.00	0.00
Otros Gastos	0.00	0.00
Inversión Pública	0.00	0.00
Inversión Pública no Capitalizable	0.00	0.00
Total de Gastos y Otras Pérdidas	49,224,126.48	40,987,117.64
Resultados del Ejercicio (Ahorro/Desahorro)	16,500,170.38	27,045,020.51

Nota de Gestión Administrativa 17

De conformidad con la nota de gestión administrativa número 17 la Información Contable deberá estar firmada en cada página de la misma e incluir al final la siguiente leyenda: "Bajo protesta de decir verdad declaramos que los Estados Financieros y sus notas, son razonablemente correctos y son responsabilidad del emisor"


 PROFRA ANA ISABEL DURAN PIÑA
 PRESIDENTA MUNICIPAL


 C. CARLOS ALFONSO MACIAS NARVAEZ
 COMISIONADO DE HACIENDA

C. JUAN MANUEL AYALA MALDONADO
 SINDICO DE MINORIA


 C.P. JOSE GILBERTO FERNIZA GARZA
 TESORERO MUNICIPAL



 C. ANGELA GABRIELA PRUDENCIA GONZALEZ
 CONTRALORA MUNICIPAL


C. JOSE CARLOS RODRIGUEZ CORTES
 JEFE DE CONTROL PRESUPUESTAL

San Pedro, Coahuila.				
Estado de Situación Financiera				
Al 30 de junio de 2018 y al 31 de diciembre de 2017				
ACTIVO	2018	2017	PASIVO	
Activo Circulante			Pasivo Circulante	
Efectivo y Equivalentes	8,479,412.72	6,849,670.77	Cuentas por Pagar a Corto Plazo	101,412,217.75
Derechos a Recibir Efectivo o Equivalentes	44,636,259.51	43,572,043.26	Documentos por Pagar a Corto Plazo	0.00
Derechos a Recibir Bienes o Servicios	0.00	0.00	Porción a Corto Plazo de la Deuda Pública a Largo Plazo	2,766,244.26
Inventarios	0.00	0.00	Tributos y Valores a Corto Plazo	0.00
Almacenes	0.00	0.00	Pasivos Diferidos a Corto Plazo	0.00
Estimación por Pérdida o Deterioro de Activos Circulantes	0.00	0.00	Fondos y Bienes de Terceros en Garantía y/o Administración a Corto Plazo	0.00
Otros Activos Circulantes	0.00	0.00	Provisiones a Corto Plazo	0.00
Total de Activos Circulantes	53,315,672.23	50,421,714.03	Otros Pasivos a Corto Plazo	0.00
			Total de Pasivos Circulantes	104,178,462.01
Activo No Circulante			Pasivo No Circulante	
Inversiones Financieras a Largo Plazo	0.00	0.00	Cuentas por Pagar a Largo Plazo	22,129,954.35
Derechos a Recibir Efectivo o Equivalentes a Largo Plazo	0.00	0.00	Documentos por Pagar a Largo Plazo	0.00
Bienes Inmuebles, Infraestructura y Construcciones en Proceso	632,128,923.10	605,048,595.85	Deuda Pública a Largo Plazo	0.00
Bienes Muebles	49,279,049.62	48,837,235.73	Pasivos Diferidos a Largo Plazo	0.00
Activos Intangibles	0.00	0.00	Fondos y Bienes de Terceros en Garantía y/o en Administración a Largo Plazo	0.00
Depreciación, Deterioro y Amortización Acumulada de Bienes	-1,119,770.52	-571,420.83	Provisiones a Largo Plazo	0.00
Activos Diferidos	3,179,472.76	3,179,472.76	Total de Pasivos No Circulantes	22,129,954.35
Estimación por Pérdida o Deterioro de Activos no Circulantes	0.00	0.00		
Otros Activos no Circulantes	0.00	0.00	Total del Pasivo	126,308,416.38
Total de Activos No Circulantes	663,467,674.96	656,483,563.51	HACIENDA PÚBLICA/PATRIMONIO	
Total del Activo	736,783,347.19	706,915,567.54	Hacienda Pública/Patrimonio Contributivo	0.00
			Aportaciones	0.00
			Donaciones de Capital	0.00
			Actualización de la Hacienda Pública/Patrimonio	0.00
			Hacienda Pública/Patrimonio Generado	610,474,930.84
			Resultados del Ejercicio (Ahorro/ Desahorro)	27,121,397.30
			Resultados de Ejercicios Anteriores	374,785,052.17
			Revalúos	208,568,481.37
			Reservas	0.00
			Rectificaciones de Resultados de Ejercicios Anteriores	0.00
			Exceso o insuficiencia en la Actualización de la Hacienda Pública/Patrimonio	0.00
			Resultado por Posición Monetaria	0.00
			Resultado por Tenencia de Activos no Monetarios	0.00
			Total Hacienda Pública/Patrimonio	610,474,930.84
			Total del Pasivo y Hacienda Pública/Patrimonio	736,783,347.20


Nota de Gestión Administrativa 17

De conformidad con la nota de gestión administrativa número 17 la información Contable deberá estar firmada en cada página de la cuenta e incluir al final la siguiente leyenda: "Bajo protesta de decir verdad declaramos que los Estados Financieros y sus notas, son razonablemente correctos y, son responsabilidad del emisor"


 PROFRA. ANA ISABEL DURAN PIÑA
 PRESIDENTA MUNICIPAL


 C. CARLOS ALFONSO MACÍAS NARVAEZ
 COMISIONADO DE HACIENDA

C. JUAN MANUEL AYALA MALDONADO
 SINDICO DE MINORIA


 C.P. JOSE GILBERTO FERNIZA GARZA
 TESORERO MUNICIPAL



 C. ANGELA GUIBARA PADILLA GONZALEZ
 CONTRALORA MUNICIPAL


C. JOSE CARLOS RODRIGUEZ CORTES
 JEFE DE CONTROL PRESUPUESTAL

San Pedro, Coahuila.		
Estado de Cambios en la Situación Financiera		
Del 01 de abril al 30 de junio de 2018		
	Origen	Aplicación
ACTIVO	0.00	12,432,419.47
Activo Circulante	5,515,739.93	0.00
Efectivo y Equivalentes	6,297,302.84	0.00
Derechos a Recibir Efectivo o Equivalentes	0.00	781,562.91
Derechos a Recibir Bienes o Servicios	0.00	0.00
Inventarios	0.00	0.00
Almacenes	0.00	0.00
Estimación por Pérdida o Deterioro de Activos Circulantes	0.00	0.00
Otros Activos Circulantes	0.00	0.00
Activo No Circulante	0.00	17,948,159.40
Inversiones Financieras a Largo Plazo	0.00	0.00
Derechos a Recibir Efectivo o Equivalentes a Largo Plazo	0.00	0.00
Bienes Inmuebles, Infraestructura y Construcciones en Proceso	0.00	17,967,470.21
Bienes Muebles	0.00	261,900.96
Activos Intangibles	0.00	0.00
Depreciación, Deterioro y Amortización Acumulada de Bienes	281,211.77	0.00
Activos Diferidos	0.00	0.00
Estimación por Pérdida o Deterioro de Activos no Circulantes	0.00	0.00
Otros Activos no Circulantes	0.00	0.00
PASIVO	0.00	4,437,807.32
Pasivo Circulante	0.00	26,567,761.67
Cuentas por Pagar a Corto Plazo	0.00	3,054,685.19
Documentos por Pagar a Corto Plazo	0.00	0.00
Porción a Corto Plazo de la Deuda Pública a Largo Plazo	0.00	23,513,076.48
Títulos y Valores a Corto Plazo	0.00	0.00
Pasivos Diferidos a Corto Plazo	0.00	0.00
Fondos y Bienes de Terceros en Garantía y/o Administración a Corto Plazo	0.00	0.00
Provisiones a Corto Plazo	0.00	0.00
Otros Pasivos a Corto Plazo	0.00	0.00
Pasivo No Circulante	22,129,954.35	0.00
Cuentas por Pagar a Largo Plazo	0.00	0.00
Documentos por Pagar a Largo Plazo	0.00	0.00
Deuda Pública a Largo Plazo	22,129,954.35	0.00
Pasivos Diferidos a Largo Plazo	0.00	0.00
Fondos y Bienes de Terceros en Garantía y/o en Administración a Largo Plazo	0.00	0.00
Provisiones a Largo Plazo	0.00	0.00
HACIENDA PÚBLICA/PATRIMONIO	16,870,226.79	0.00
Hacienda Pública/Patrimonio Contribuido	0.00	139,913,840.50
Aportaciones	0.00	139,913,840.50
Donaciones de Capital	0.00	0.00
Actualización de la Hacienda Pública/Patrimonio	0.00	0.00
Hacienda Pública/Patrimonio Generado	166,784,067.29	0.00
Resultados del Ejercicio (Ahorro/ Desahorro)	16,500,170.18	0.00
Resultados de Ejercicios Anteriores	370,056.61	0.00
Revalúos	139,913,840.50	0.00
Reservas	0.00	0.00
Rectificaciones de Resultados de Ejercicios Anteriores	0.00	0.00
Exceso o Insuficiencia en la Actualización de la Hacienda Pública/Patrimonio	0.00	0.00
Resultado por Posición Monetaria	0.00	0.00
Resultado por Tenencia de Activos no Monetarios	0.00	0.00

Nota de Gestión Administrativa 17

De conformidad con la nota de gestión administrativa número 17 la Información Contable deberá estar firmada en cada página de la misma e incluir al final la siguiente leyenda: "Bajo protesta de decir verdad declaramos que los Estados Financieros y sus notas, son razonablemente correctos y son responsabilidad del emisor"


 PROFRA. ANA ISABEL DURAN PIÑA
 PRESIDENTA MUNICIPAL


 C. CARLOS ALFONSO MACÍAS NARVAEZ
 COMISIONADO DE HACIENDA

C. JUAN MANUEL AYALA MALDONADO
 SINDICO DE MINDRIA


 C.P. JOSE GILBERTO FERNIZA GARZA
 TESORERO MUNICIPAL

C. ANGELA GIREHRA PADILLA GONZALEZ
 CONTRALORA MUNICIPAL

C. JOSE CARLOS RODRIGUEZ CORTES
 JEFE DE CONTROL PRESUPUESTAL

San Pedro, Guatemala						
Estado de Variación en la Hacienda Pública						
Del 01 de abril al 30 de junio de 2018						
Concepto	Hacienda Pública / Patrimonio Contribuido	Hacienda Pública / Patrimonio Generado de Ejercicios Anteriores	Hacienda Pública / Patrimonio Generado del Ejercicio	Exceso o Insuficiencia en la Actualización de la Hacienda Pública / Patrimonio	Total	
Hacienda Pública / Patrimonio Contribuido Neto de 2018	139,913,840.50				139,913,840.50	
Aportaciones	139,913,840.50				139,913,840.50	
Donaciones de Capital	0.00				0.00	
Actualización de la Hacienda Pública/Patrimonio:	0.00				0.00	
Hacienda Pública / Patrimonio Generado Neto de 2018	363,665,180.25	79,809,751.64	79,809,751.64		443,377,819.89	
Resultados del Ejercicio (Ahorros/Cuentas)	394,913,527.36	79,809,751.64			79,809,751.64	
Resultados de Ejercicios Anteriores	68,054,040.87				294,913,527.36	
Reservas	0.00				46,654,640.87	
Rectificaciones de Resultados de Ejercicios Anteriores	0.00				0.00	
Exceso o Insuficiencia en la Actualización de la Hacienda Pública / Patrimonio Neto de 2018				0.00	0.00	
Resultados por Pérdida Monetaria				0.00	0.00	
Resultado por Tenencia de Activos no Monetarios				0.00	0.00	
Hacienda Pública / Patrimonio Neto Final al 31 de marzo de 2018	139,913,840.50	363,665,180.25	79,809,751.64	0.00	803,261,762.39	
Cambios en la Hacienda Pública / Patrimonio Contribuido Neto de 2018	-139,913,840.50				-139,913,840.50	
Aportaciones	139,913,840.50				139,913,840.50	
Donaciones de Capital	0.00				0.00	
Actualización de la Hacienda Pública/Patrimonio:	0.00				0.00	
Verificaciones de la Hacienda Pública / Patrimonio Generado Neto de 2018	148,854,480.12	148,854,480.12	18,500,170.18		306,388,698.06	
Resultados del Ejercicio (Ahorros/Cuentas)	11,020,107.58	18,500,170.18			16,500,170.18	
Resultados de Ejercicios Anteriores	137,200,281.74				11,020,107.58	
Reservas	0.00				137,200,281.74	
Rectificaciones de Resultados de Ejercicios Anteriores	0.00				0.00	
Cambios en el Exceso o Insuficiencia en la Actualización de la Hacienda Pública / Patrimonio Neto de 2018				0.00	0.00	
Resultados por Pérdida Monetaria				0.00	0.00	
Resultados por Tenencia de Activos no Monetarios				0.00	0.00	
Hacienda Pública / Patrimonio Neto Final al 30 de junio de 2018	139,913,840.50	512,402,617.37	18,500,170.18	0.00	680,816,628.06	

De conformidad con la nota de gestión administrativa número 17 la información Contable deberá estar firmada en cada página de la minuta e incluir final la siguiente leyenda: "Bajo protesta de decir verdad declaro que los Estados Financieros y sus notas son razonablemente correctos y son responsabilidad de mi cargo".

[Firma]

PROFRA. ANA ISABEL DURAN PIÑA
 PRESIDENTA
 C. CARLOS ALFONSO MACIAS NARVAEZ
 COMISIONADO DE HACIENDA

[Firma]

C.P. JOSE GIBRIEL VERENZA GUZA
 TESOQUIERO MUNICIPAL
 C. ANGELA GONZALEZ GONZALEZ
 CONTRALORA MUNICIPAL

C. JUAN MANUEL AYALA MALDONADO
 SINDICO DE MINORIA

C. JOSE CARLOS RODRIGUEZ CORTES
 JEFE DE CONTROL PRESUPUESTAL



INFORMACION CONTABLE



INFORMACIÓN CONTABLE

I.- ESTADO DE SITUACIÓN FINANCIERA

MUNICIPIO DE MORELOS, COAHUILA					
Estado de Situación Financiera					
Al 30 de junio de 2018 y al 31 de diciembre de 2017					
ACTIVO	2018	2017	PASIVO	2018	2017
Activo Circulante			Pasivo Circulante		
Efectivo y Equivalentes	3,891,776.44	3,017,119.84	Cuentas por Pagar a Corto Plazo	5,573,709.10	4,824,953.57
Derechos a Recibir Efectivo o Equivalentes	4,064,142.82	3,749,611.21	Documentos por Pagar a Corto Plazo	0.00	0.00
Derechos a Recibir Bienes o Servicios	236,303.28	5,000.00	Porción a Corto Plazo de la Deuda Pública a Largo Plazo	-4,440.16	-4,440.16
Inventarios	0.00	0.00	Títulos y Valores a Corto Plazo	0.00	0.00
Almacenes	28,000.00	28,000.00	Pasivos Diferidos a Corto Plazo	0.00	0.00
Estimación por Pérdida o Deterioro de Activos Circulantes	0.00	0.00	Fondos y Bienes de Terceros en Garantía y/o Administración a Corto Plazo	0.00	0.00
Otros Activos Circulantes	0.00	0.00	Provisiones a Corto Plazo	0.00	0.00
Total de Activos Circulantes	8,220,222.34	6,799,731.05	Otros Pasivos a Corto Plazo	49,086.09	29,298.09
			Total de Pasivos Circulantes	5,618,355.03	4,849,411.50
Activo No Circulante			Pasivo No Circulante		
Inversiones Financieras a Largo Plazo	0.00	0.00	Cuentas por Pagar a Largo Plazo	0.00	0.00
Derechos a Recibir Efectivo o Equivalentes a Largo Plazo	0.00	0.00	Documentos por Pagar a Largo Plazo	0.00	0.00
Bienes Inmuebles, Infraestructura y Construcciones en Proceso	42,096,277.83	36,167,440.36	Deuda Pública a Largo Plazo	0.00	0.00
Bienes Muebles	5,302,181.39	5,295,221.39	Pasivos Diferidos a Largo Plazo	0.00	0.00
Activos Intangibles	0.00	0.00	Fondos y Bienes de Terceros en Garantía y/o en Administración a Largo Plazo	0.00	0.00
Depreciación, Deterioro y Amortización Acumulada de Bienes	0.00	0.00	Provisiones a Largo Plazo	0.00	0.00
Activos Diferidos	0.00	0.00	Total de Pasivos No Circulantes	0.00	0.00
Estimación por Pérdida o Deterioro de Activos no Circulantes	0.00	0.00	Total del Pasivo	5,618,355.03	4,849,411.50
Otros Activos no Circulantes	0.00	0.00			
Total de Activos No Circulantes	47,397,459.22	40,462,661.75	HACIENDA PÚBLICA/PATRIMONIO		
Total del Activo	55,617,681.56	47,262,392.80	Hacienda Pública/Patrimonio Contribuido	647,098.31	647,098.31
			Aportaciones	0.00	0.00
			Donaciones de Capital	0.00	0.00
			Actualización de la Hacienda Pública/Patrimonio	647,098.31	647,098.31
			Hacienda Pública/Patrimonio Generado	49,352,228.22	41,795,882.99
			Resultados del Ejercicio (Ahorro/Desahorro)	7,586,345.73	13,675,190.03
			Resultados de Ejercicios Anteriores	41,599,582.03	27,924,432.00
			Revalúos	0.00	0.00
			Reservas	0.00	0.00
			Rectificaciones de Resultados de Ejercicios Anteriores	166,300.46	166,300.96
			Exceso o Insuficiencia en la Actualización de la Hacienda Pública/Patrimonio	0.00	0.00
			Resultado por Posición Monetaria	0.00	0.00
			Resultado por Tenencia de Activos no Monetarios	0.00	0.00
			Total Hacienda Pública/Patrimonio	49,999,326.53	42,412,981.30
			Total del Pasivo y Hacienda Pública/Patrimonio	55,617,681.56	47,262,392.80

Nota de Gestión Administrativa 17

De conformidad con la nota de gestión administrativa número 17 la información Contable deberá estar firmada en cada página de la misma e incluir al final la siguiente leyenda: "Bajo protesta de decir verdad declaramos que los Estados Financieros y sus notas, son razonablemente correctos y son responsabilidad del emisor"


 VIRGINIA GABRIELA BERTUCHE FLORES
 PRESIDENTA MUNICIPAL


 NORMA SERRANO SILVA
 COMISIONADO DE HACIENDA


 JOSÉ LUIS PÉREZ GONZÁLEZ
 SINDICO DE MAYORIA


 C. CRUZ EDUARDO ACEVEDO ESQUIVEL
 TESORERO MUNICIPAL


 JUAN ANTONIO AVITIA CASTRO
 CONTRALOR MUNICIPAL


 CARLOS CESAR FRUEGAS AREVALO
 SINDICO DE MINORIA



INFORMACIÓN CONTABLE
II.- ESTADO DE ACTIVIDADES/RESULTADOS*
DEL TRIMESTRE

MUNICIPIO DE MORELOS, COAHUILA		2018	2017
Estado de Actividades			
Del 01 de abril al 30 de junio de 2018 y 2017			
INGRESOS Y OTROS BENEFICIOS			
Ingresos de la Gestión:		508,360.09	377,221.76
Impuestos		326,298.40	171,885.98
Cuotas y Aportaciones de Seguridad Social		0.00	0.00
Contribuciones de Mejoras		7,378.00	5,520.00
Derechos		151,331.29	34,154.66
Productos de Tipo Comente		3,328.00	2,800.00
Aprovechamientos de Tipo Comente		18,024.40	162,861.12
Ingresos por Venta de Bienes y Servicios		0.00	0.00
Ingresos no Comprendidos en las Fracciones de la Ley de Ingresos Causados en Ejercicios Fiscales Anteriores		0.00	0.00
Pendientes de Liquidación o Pago		0.00	0.00
Participaciones, Aportaciones, Transferencias, Asignaciones, Subsidios y Otras Ayudas		9,921,852.13	7,213,794.08
Participaciones y Aportaciones		9,921,852.13	7,213,794.08
Transferencia, Asignaciones, Subsidios y Otras Ayudas		0.00	0.00
Otros Ingresos y Beneficios		28,638.20	3,510.26
Ingresos Financieros		28,638.20	3,510.26
Incremento por Variación de Inventarios		0.00	0.00
Disminución del Exceso de Estimaciones por Pérdida o Deterioro u Obsolescencia		0.00	0.00
Disminución del Exceso de Provisiones		0.00	0.00
Otros Ingresos y Beneficios Varios		0.00	0.00
Total de Ingresos y Otros Beneficios		10,458,850.42	7,594,526.10
GASTOS Y OTRAS PÉRDIDAS			
Gastos de Funcionamiento		6,265,603.81	6,908,740.34
Servicios Personales		3,842,719.92	3,511,556.00
Materiales y Suministros		2,354,205.73	1,616,227.66
Servicios Generales		1,068,678.16	1,780,956.68
Transferencia, Asignaciones, Subsidios y Otras Ayudas		1,038,020.68	415,375.97
Transferencias Internas y Asignaciones al Sector Público		0.00	0.00
Transferencias al Resto del Sector Público		378,309.00	0.00
Subsidios y Subvenciones		9,584.80	154,761.57
Ayudas Sociales		650,126.88	260,614.00
Pensiones y Jubilaciones		0.00	0.00
Transferencias a Fideicomisos, Mandatos y Contratos Análogos		0.00	0.00
Transferencias a la Seguridad Social		0.00	0.00
Donativos		0.00	0.00
Transferencias al Exterior		0.00	0.00
Participaciones y Aportaciones		0.00	0.00
Participaciones		0.00	0.00
Aportaciones		0.00	0.00
Convenios		0.00	0.00
Intereses, Comisiones y Otros Gastos de la Deuda Pública		0.00	0.00
Intereses de la Deuda Pública		0.00	0.00
Comisiones de la Deuda Pública		0.00	0.00
Gastos de la Deuda Pública		0.00	0.00
Costo por Coberturas		0.00	0.00
Apoyos Financieros		0.00	0.00
Otros Gastos y Pérdidas Extraordinarias		0.00	0.00
Estimaciones, Depreciaciones, Deterioros, Obsolescencia y Amortizaciones		0.00	0.00
Provisiones		0.00	0.00
Disminución de Inventarios		0.00	0.00
Aumento por Insuficiencia de Estimaciones por Pérdida o Deterioro y Obsolescencia		0.00	0.00
Aumento por Insuficiencia de Provisiones		0.00	0.00
Otros Gastos		0.00	0.00
Inversión Pública		0.00	0.00
Inversión Pública no Capitalizable		0.00	0.00
Total de Gastos y Otras Pérdidas		9,303,624.49	7,324,116.31
Resultados del Ejercicio (Ahorro/Desahorro)		1,155,225.93	270,409.79

Nota de Gestión Administrativa 17

De conformidad con la nota de gestión administrativa número 17 la información Contable deberá estar firmada en cada página de la misma e incluir al final la siguiente leyenda: "Bajo protesta de decir verdad declaramos que los Estados Financieros y sus notas, son razonablemente correctos y son responsabilidad del emisor"


 VIRGINIA GABRIELA BERTUCHE
 FLORES
 PRESIDENTA MUNICIPAL


 C. NORMA SERRANO SILVA
 COMISIONADO DE HACIENDA


 C. CRUZ EDUARDO ACEVEDO ESQUIVEL
 TESORERO MUNICIPAL


 C. JUAN ANTONIO AVITIA CASTRO
 CONTRALOR MUNICIPAL



INFORMACIÓN CONTABLE
III.- ESTADO DE
ACTIVIDADES/RESULTADOS* ACUMULADO

MUNICIPIO DE MORELOS, COAHUILA		2018	2017
Estado de Actividades			
Del 01 de enero al 30 de junio de 2018 y 2017			
INGRESOS Y OTROS BENEFICIOS			
Ingresos de la Gestión:		2,019,751.76	2,285,140.46
Ingresos		1,458,110.54	1,322,801.25
Ingresos		0.00	0.00
Cuotas y Aportaciones de Seguridad Social		72,354.00	69,030.00
Contribuciones de Mejoras		410,161.58	337,626.03
Derechos		13,728.00	8,400.00
Productos de Tipo Corriente		65,397.64	515,375.18
Aprovechamientos de Tipo Corriente		0.00	0.00
Ingresos por Venta de Bienes y Servicios		0.00	0.00
Ingresos no Comprendidos en las Fracciones de la Ley de Ingresos Causados en Ejercicios Fiscales Anteriores		0.00	32,095.00
Pendientes de Liquidación o Pago			
Participaciones, Aportaciones, Transferencias, Asignaciones, Subsidios y Otras Ayudas		21,310,514.34	14,317,252.96
Participaciones y Aportaciones		21,310,514.34	14,317,252.96
Transferencia, Asignaciones, Subsidios y Otras Ayudas		0.00	0.00
Otros Ingresos y Beneficios		30,833.49	14,646.65
Ingresos Financieros		30,833.49	14,646.65
Incremento por Variación de Inventarios		0.00	0.00
Disminución del Exceso de Estimaciones por Pérdida o Deterioro u Obsolescencia		0.00	0.00
Disminución del Exceso de Provisiones		0.00	0.00
Otros Ingresos y Beneficios Varios		0.00	0.00
Total de Ingresos y Otros Beneficios		23,361,099.59	16,617,040.07
GASTOS Y OTRAS PÉRDIDAS			
Gastos de Funcionamiento		13,956,596.26	13,720,586.69
Servicios Personales		7,546,702.58	7,003,498.00
Materiales y Suministros		3,538,269.41	3,238,900.57
Servicios Generales		2,871,604.27	3,477,866.12
Transferencia, Asignaciones, Subsidios y Otras Ayudas		1,818,157.60	802,356.17
Transferencias Internas y Asignaciones al Sector Público		0.00	0.00
Transferencias al Resto del Sector Público		524,960.00	0.00
Subsidios y Subvenciones		162,803.72	321,488.61
Ayudas Sociales		1,110,373.88	480,867.56
Pensiones y Jubilaciones		0.00	0.00
Transferencias a Fideicomisos, Mandatos y Contratos Análogos		0.00	0.00
Transferencias a la Seguridad Social		0.00	0.00
Donativos		0.00	0.00
Transferencias al Exterior		0.00	0.00
Participaciones y Aportaciones		0.00	0.00
Participaciones		0.00	0.00
Aportaciones		0.00	0.00
Convenios		0.00	0.00
Intereses, Comisiones y Otros Gastos de la Deuda Pública		0.00	0.00
Intereses de la Deuda Pública		0.00	0.00
Comisiones de la Deuda Pública		0.00	0.00
Gastos de la Deuda Pública		0.00	0.00
Costo por Coberturas		0.00	0.00
Apoyos Financieros		0.00	0.00
Otros Gastos y Pérdidas Extraordinarias		0.00	0.00
Estimaciones, Depreciaciones, Deterioros, Obsolescencia y Amortizaciones		0.00	0.00
Provisiones		0.00	0.00
Disminución de Inventarios		0.00	0.00
Aumento por Insuficiencia de Estimaciones por Pérdida o Deterioro y Obsolescencia		0.00	0.00
Aumento por Insuficiencia de Provisiones		0.00	0.00
Otros Gastos		0.00	0.00
Inversión Pública		0.00	0.00
Inversión Pública no Capitalizable		0.00	0.00
Total de Gastos y Otras Pérdidas		15,774,753.86	14,522,942.86
Resultados del Ejercicio (Ahorro/Desahorro)		7,586,345.73	2,094,097.21

Nota de Gestión Administrativa 17

De conformidad con la nota de gestión administrativa número 17 la información Contable deberá estar firmada en cada página de la misma e incluir al final la siguiente leyenda: "Bajo protesta de decir verdad declaramos que los Estados Financieros y sus notas, son razonablemente correctos y son responsabilidad del emisor"


C. VIRGINIA GABRIELA ZERTUCHE
FLORES
PRESIDENTA MUNICIPAL



C. NORMA SERRANO SILVIA
COMISIONADO DE HACIENDA


C. CRUZ EDUARDO ACEVEDO ESQUIVEL
TESORERO MUNICIPAL


C. JUAN ALFONSO AVITIA CASTRO
CONTADOR MUNICIPAL



**INFORMACIÓN CONTABLE
IV.- ESTADO DE VARIACIÓN EN LA
HACIENDA PÚBLICA**

 MUNICIPIO DE MORELOS, COMISIÓN Estado de Veracruz en la Hacienda Pública Del 01 de abril al 30 de julio de 2018					
Concepto	Hacienda Pública / Patrimonio Contribuido	Hacienda Pública / Patrimonio - Estado de Ejercicios Anteriores	Hacienda Pública / Patrimonio - Operando del Ejercicio	Estado o transferencia en la Acreditación de la Hacienda Pública / Patrimonio	Total
Hacienda Pública / Patrimonio Contribuido Neto de 2018	647,896.31				647,896.31
Aportaciones	0.00			0.00	0.00
Comisiones de Capital	0.00			0.00	0.00
Manejo de la Hacienda Pública / Patrimonio	647,896.31				647,896.31
Hacienda Pública / Patrimonio Comenzado Neto de 2018		41,765,862.89	6,471,110.80		48,236,973.69
Resultados del Ejercicio (Pérdida/Ganancia)		41,386,562.02	6,471,110.80		47,857,672.82
Resultados de Ejercicios Anteriores		0.00			0.00
Prerrogas		0.00			0.00
Reclasificaciones de Resultados de Ejercicios Anteriores		988,300.86			988,300.86
Exceso o insuficiencia en la Acreditación de la Hacienda Pública / Patrimonio Neto de 2018					0.00
Resultado por Transferir a Morelos					0.00
Resultado por Transferir de Activos en Morelos					0.00
Hacienda Pública / Patrimonio Neto Final al 31 de agosto de 2018	647,896.31	41,765,862.89	6,471,110.80	0.00	48,884,870.00
Corrección en la Hacienda Pública / Patrimonio Contribuido Neto de 2018	0.00				0.00
Aportaciones	0.00				0.00
Comisiones de Capital	0.00				0.00
Acreditación de la Hacienda Pública / Patrimonio	0.00				0.00
Resultados de la Hacienda Pública / Patrimonio					0.00
Resultados del Ejercicio (Pérdida/Ganancia)					0.00
Resultados de Ejercicios Anteriores					0.00
Prerrogas					0.00
Reclasificaciones de Resultados de Ejercicios Anteriores					0.00
Exceso o insuficiencia en la Acreditación de la Hacienda Pública / Patrimonio Neto de 2018					0.00
Resultado por Transferir a Morelos					0.00
Resultado por Transferir de Activos en Morelos					0.00
Hacienda Pública / Patrimonio Neto Final al 31 de julio de 2018	647,896.31	41,765,862.89	7,498,348.71	0.00	49,892,108.91

De conformidad con la Ley de gestión administrativa número 17 la información contenida deberá estar firmada en cada página de la misma e incluir al final la siguiente leyenda: "Soy protesta de ser verídica de haber sido elaborada por los Estados Particulares y sus datos, son verdaderamente correctos y son responsabilidad del emisor"

Virginia Hernández
 ALFONSO MARTÍNEZ
 PRESIDENTE MUNICIPAL
 E NORA SERRANO SILVA
 COMISIONADO DE FISCALÍA
 E JESÚS GONZÁLEZ GONZÁLEZ
 SERVIDOR PÚBLICO
 MUNICIPIO DE MORELOS

Eduardo
 C. GILBERTO RAMÍREZ VILLALBA
 TENDIDO PÚBLICO
 E JUAN CARLOS CASTRO
 COMISIONADO DE FISCALÍA
 E JESÚS GONZÁLEZ VILLALBA
 SERVIDOR PÚBLICO
 MUNICIPIO DE MORELOS



**INFORMACIÓN CONTABLE
V.- ESTADO DE CAMBIOS EN LA SITUACIÓN
FINANCIERA**

MUNICIPIO DE MORELOS, COAHUILA		
Estado de Cambios en la Situación Financiera		
Del 01 de abril al 30 de junio de 2018		
	Origen	Aplicación
ACTIVO	0.00	376,288.67
Activo Circulante	2,454,599.37	0.00
Efectivo y Equivalentes	2,794,911.98	0.00
Derechos a Recibir Efectivo o Equivalentes	0.00	186,190.33
Derechos a Recibir Bienes o Servicios	0.00	154,113.28
Inventarios	0.00	0.00
Almacenes	0.00	0.00
Estimación por Pérdida o Deterioro de Activos Circulantes	0.00	0.00
Otros Activos Circulantes	0.00	0.00
Activo No Circulante	0.00	2,830,888.04
Inversiones Financieras a Largo Plazo	0.00	0.00
Derechos a Recibir Efectivo o Equivalentes a Largo Plazo	0.00	0.00
Bienes Inmuebles, Infraestructura y Construcciones en Proceso	0.00	2,823,928.04
Bienes Muebles	0.00	6,960.00
Activos Intangibles	0.00	0.00
Depreciación, Deterioro y Amortización Acumulada de Bienes	0.00	0.00
Activos Diferidos	0.00	0.00
Estimación por Pérdida o Deterioro de Activos no Circulantes	0.00	0.00
Otros Activos no Circulantes	0.00	0.00
PASIVO	0.00	778,936.76
Pasivo Circulante	0.00	778,936.76
Cuentas por Pagar a Corto Plazo	0.00	778,936.76
Documentos por Pagar a Corto Plazo	0.00	0.00
Porción a Corto Plazo de la Deuda Pública a Largo Plazo	0.00	0.00
Títulos y Valores a Corto Plazo	0.00	0.00
Pasivos Diferidos a Corto Plazo	0.00	0.00
Fondos y Bienes de Terceros en Garantía y/o Administración a Corto Plazo	0.00	0.00
Provisiones a Corto Plazo	0.00	0.00
Otros Pasivos a Corto Plazo	0.00	0.00
Pasivo No Circulante	0.00	0.00
Cuentas por Pagar a Largo Plazo	0.00	0.00
Documentos por Pagar a Largo Plazo	0.00	0.00
Deuda Pública a Largo Plazo	0.00	0.00
Pasivos Diferidos a Largo Plazo	0.00	0.00
Fondos y Bienes de Terceros en Garantía y/o en Administración a Largo Plazo	0.00	0.00
Provisiones a Largo Plazo	0.00	0.00
HACIENDA PÚBLICA/PATRIMONIO	1,155,225.43	0.00
Hacienda Pública/Patrimonio Contribuido	0.00	0.00
Aportaciones	0.00	0.00
Donaciones de Capital	0.00	0.00
Actualización de la Hacienda Pública/Patrimonio	0.00	0.00
Hacienda Pública/Patrimonio Generado	1,155,225.43	0.00
Resultados del Ejercicio (Ahorro/ Desahorro)	1,155,225.93	0.00
Resultados de Ejercicios Anteriores	0.00	0.00
Revalúos	0.00	0.00
Reservas	0.00	0.00
Rectificaciones de Resultados de Ejercicios Anteriores	0.00	0.50
Exceso o Insuficiencia en la Actualización de la Hacienda Pública/Patrimonio	0.00	0.00
Resultado por Posición Monetaria	0.00	0.00
Resultado por Tenencia de Activos no Monetarios	0.00	0.00

Nota de Gestión Administrativa 17

De conformidad con la nota de gestión administrativa número 17 la información Contable deberá estar firmada en cada página de la misma e incluir al final la siguiente leyenda: "Bajo protesta de decir verdad declaramos que los Estados Financieros y sus notas, son razonablemente correctos y son responsabilidad del emisor"


 C. VIRGINIA GABRIELA ZERTUCHE FLORES
 PRESIDENTA MUNICIPAL


 C. NORMA SERRANO SILVA
 COMISIONADO DE HACIENDA


 C. JOSE LUIS PEREZ GONZALEZ


 C. CRUZ EDUARDO ACEVEDO ESQUIVEL
 TESORERO MUNICIPAL


 C. JUAN ANTONIO AVITIA CASTRO
 CONTRALOR MUNICIPAL


 C. CARLOS CESAR RUELAS AREVALO



INFORMACIÓN CONTABLE

VI.- ESTADO DE FLUJOS DE EFECTIVO

MUNICIPIO DE MORELOS, COAHUILA		
Estado de Flujos de Efectivo		
Del 01 de abril al 30 de junio de 2018 y 2017		
Concepto	2018	2017
Flujos de Efectivo de las Actividades de Operación		
Origen	10,458,850.42	8,271,300.34
Impuestos	328,296.40	171,885.98
Cuotas y Aportaciones de Seguridad Social	0.00	0.00
Contribuciones de mejoras	7,378.00	5,520.00
Derechos	151,331.29	34,154.66
Productos de Tipo Corriente	3,328.00	2,800.00
Aprovechamientos de Tipo Corriente	18,024.40	162,861.12
Ingresos por Venta de Bienes y Servicios	0.00	0.00
Ingresos no Comprendidos en las Fracciones de la Ley de Ingresos Causados en Ejercicios Fiscales Anteriores Pendientes de Liquidación o Pago	0.00	0.00
Participaciones y Aportaciones	9,921,852.13	7,213,794.08
Transferencias, Asignaciones y Subsidios y Otras Ayudas	0.00	0.00
Otros Orígenes de Operación	28,638.20	680,284.50
Aplicación	10,422,874.36	7,324,116.31
Servicios Personales	3,942,719.52	3,511,556.00
Materiales y Suministros	2,354,205.73	1,616,227.68
Servicios Generales	1,968,678.16	1,780,956.68
Transferencias Internas y Asignaciones al Sector Público	0.00	0.00
Transferencias al resto del Sector Público	378,300.00	0.00
Subsidios y Subvenciones	9,584.80	154,761.97
Ayudas Sociales	650,126.68	260,614.00
Pensiones y Jubilaciones	0.00	0.00
Transferencias a Fideicomisos, Mandatos y Contratos Análogos	0.00	0.00
Transferencias a la Seguridad Social	0.00	0.00
Donativos	0.00	0.00
Transferencias al Exterior	0.00	0.00
Participaciones	0.00	0.00
Aportaciones	0.00	0.00
Convenios	0.00	0.00
Otras Aplicaciones de Operación	1,119,249.87	0.00
Flujos Netos de Efectivo por Actividades de Operación	35,976.06	947,184.03
Flujos de Efectivo de las Actividades de Inversión		
Origen	0.00	0.00
Bienes Inmuebles, Infraestructura y Construcciones en Proceso	0.00	0.00
Bienes Muebles	0.00	0.00
Otros Orígenes de Inversión	0.00	0.00
Aplicación	2,830,886.04	60,793.46
Bienes Inmuebles, Infraestructura y Construcciones en Proceso	2,823,928.04	52,789.46
Bienes Muebles	6,960.00	8,004.00
Otras Aplicaciones de Inversión	0.00	0.00
Flujos Netos de Efectivo por Actividades de Inversión	-2,830,886.04	-60,793.46
Flujo de Efectivo de las Actividades de Financiamiento		
Origen	0.00	0.00
Endeudamiento Neto	0.00	0.00
Interno	0.00	0.00
Externo	0.00	0.00
Otros Orígenes de Financiamiento	0.00	0.00
Aplicación	0.00	0.00
Servicios de la Deuda	0.00	0.00
Interno	0.00	0.00
Externo	0.00	0.00
Otras Aplicaciones de Financiamiento	0.00	0.00
Flujos netos de Efectivo por Actividades de Financiamiento	0.00	0.00
Incremento/Disminución Neta en el Efectivo y Equivalentes al Efectivo	-2,794,911.98	886,390.57
Efectivo y Equivalentes al Efectivo al Inicio del Ejercicio	6,686,688.42	2,007,217.87
Efectivo y Equivalentes al Efectivo al Final del Ejercicio	3,891,776.44	2,893,608.44

Nota de Gestión Administrativa 17

De conformidad con la nota de gestión administrativa número 17 la Información Contable deberá estar firmada en cada página de la misma e incluir al final la siguiente leyenda: "Bajo protesta de decir verdad declaramos que los Estados Financieros y sus notas, son razonablemente correctos y son responsabilidad del emisor"


C. VIRGINIA GABRIELA ZERTUCHE FLORES
PRESIDENTA MUNICIPAL


C. NORMA SERRANO SILVA
COMISIONADO DE HACIENDA


C. JOSÉ LUIS PÉREZ GONZÁLEZ
SINDICO DE MAYORIA


C. CRUZ EDUARDO ACEVEDO
ESQUIVEL
TESORERO MUNICIPAL



C. JUAN ANTONIO AVRIA CASTRO
CONTADOR MUNICIPAL


C. CARLOS CESAR IRUEGAS AREVALO
SINDICO DE MNORIA



INFORMACIÓN CONTABLE

VII.- ESTADO ANALÍTICO DEL ACTIVO

 MUNICIPIO DE MORELOS, COAHUILA Estado Analítico del Activo Del 01 de abril al 30 de junio de 2018					
Concepto	Saldo Inicial 1	Cargos del Periodo 2	Abonos del Periodo 3	Saldo Final 4 (1+2-3)	Variación del Periodo (4-1)
ACTIVO	55,241,392.89	26,216,768.36	25,840,479.69	55,617,681.56	376,288.67
Activo Circulante	10,674,821.71	23,385,886.32	25,840,479.69	8,220,222.34	-2,454,599.37
Efectivo y Equivalentes	6,686,655.42	12,006,096.40	14,801,006.44	3,891,776.44	-2,794,911.98
Derechos a Recibir Efectivo o Equivalentes	3,677,943.29	11,158,903.58	10,972,704.25	4,064,142.62	186,199.33
Derechos a Recibir Bienes o Servicios	82,190.00	220,880.28	66,767.00	236,303.28	154,113.28
Inventarios	0.00	0.00	0.00	0.00	0.00
Almacenes	28,000.00	0.00	0.00	28,000.00	0.00
Estimación por Pérdida o Deterioro de Activos Circulantes	0.00	0.00	0.00	0.00	0.00
Otros Activos Circulantes	0.00	0.00	0.00	0.00	0.00
Activo No Circulante	44,566,571.18	2,830,882.04	0.00	47,397,453.22	2,830,882.04
Inversiones Financieras a Largo Plazo	0.00	0.00	0.00	0.00	0.00
Derechos a Recibir Efectivo o Equivalentes a Largo Plazo	0.00	0.00	0.00	0.00	0.00
Bienes Inmuebles, Infraestructura y Construcciones en Proceso	39,271,349.79	2,823,928.04	0.00	42,095,277.83	2,823,928.04
Bienes Muebles	5,295,221.39	6,960.00	0.00	5,302,181.39	6,960.00
Activos Intangibles	0.00	0.00	0.00	0.00	0.00
Depreciación, Deterioro y Amortización Acumulada de Bienes	0.00	0.00	0.00	0.00	0.00
Activos Diferidos	0.00	0.00	0.00	0.00	0.00
Estimación por Pérdida o Deterioro de Activos no Circulantes	0.00	0.00	0.00	0.00	0.00
Otros Activos no Circulantes	0.00	0.00	0.00	0.00	0.00

Nota de Gestión Administrativa 17

De conformidad con la nota de gestión administrativa número 17 la Información Contable deberá estar firmada en cada página de la misma e incluir al final la siguiente leyenda: "Bajo protesta de veracidad declaramos que los Estados Financieros y sus notas, son razonablemente correctos y son responsabilidad del emisor"



 VIRGINIA GABRIELA ZENTUCHE FLORES
 PRESIDENTA MUNICIPAL


 C. NORMA SERRANO SILVA
 COMISIONADO DE HACIENDA


 C. JOSE NISPERO GONZALEZ
 SINDICO DE MAYORIA


 C. CRUZ EDUARDO CERVERA ESQUIVEL
 TESORERO MUNICIPAL


 C. JUAN ANTONIO AVITIA CASTRO
 CONTRALOR MUNICIPAL


 C. CARLOS CESAR RUEDAS AREVALO
 SINDICO DE MINORIA



INFORMACIÓN CONTABLE
VIII.- ESTADO ANALÍTICO DE LA DEUDA Y
OTROS PASIVOS

MUNICIPIO DE MORELOS, COAHUILA Estado Analítico de la Deuda y Otros Pasivos Del 01 de abril al 30 de junio de 2018				
Denominación de las Deudas	Moneda de Contratación	Institución o País Acreedor	Saldo Inicial del Periodo	Saldo Final del Periodo
DEUDA PUBLICA				
Corto Plazo				
Deuda Interna			0.00	0.00
Instituciones de Crédito	Peso		0.00	0.00
Títulos y Valores	Peso		0.00	0.00
Arrendamientos Financieros	Peso		0.00	0.00
Deuda Externa			0.00	0.00
Organismos Financieros Internacionales	Peso		0.00	0.00
Deuda Bilateral	Peso		0.00	0.00
Títulos y Valores	Peso		0.00	0.00
Arrendamientos Financieros	Peso		0.00	0.00
Subtotal Corto Plazo			0.00	0.00
Largo Plazo				
Deuda Interna			0.00	0.00
Instituciones de Crédito	Peso		0.00	0.00
Títulos y Valores	Peso		0.00	0.00
Arrendamientos Financieros	Peso		0.00	0.00
Deuda Externa			0.00	0.00
Organismos Financieros Internacionales	Peso		0.00	0.00
Deuda Bilateral	Peso		0.00	0.00
Títulos y Valores	Peso		0.00	0.00
Arrendamientos Financieros	Peso		0.00	0.00
Subtotal Largo Plazo			0.00	0.00
Otros Pasivos	Peso		6,397,291.78	5,618,355.02
Total Deuda y Otros Pasivos			6,397,291.78	5,618,355.02

Nota de Gestión Administrativa 17

De conformidad con la nota de gestión administrativa número 17 la información Contable deberá estar firmada en cada página de la misma e incluir al final la siguiente leyenda: "Bajo protesta de decir verdad declaramos que los Estados Financieros y sus notas, son razonablemente correctos y son responsabilidad del emisor"


 VIRGINIA GABRIELA ZERTUCHE FLORES
 PRESIDENTA MUNICIPAL


 NORMA SERRANO SILVA
 COMISIONADO DE HACIENDA


 JOSE LUIS PEREZ GONZALEZ
 SINDICO DE MAYORIA


 CRUZ EDUARDO ACEVEDO ESQUIVEL
 TESORERO MUNICIPAL


 JUAN ALFONSO AVITIA CASTRO
 CONTRALOR MUNICIPAL


 CARLOS CESAR PILEGAS AREVALO
 SINDICO DE MINORIA



INFORMACIÓN CONTABLE

IX.- NOTAS A LOS ESTADOS FINANCIEROS



Presidencia Municipal de Morelos
Nota ESF-01 Activo - Efectivo y Equivalentes
al 30 de Junio de 2018



Cuenta	Descripción	Monto	Tipo de Afectación	Tipo	Clasificación	Vencimiento
1111208	FONDOS FIJOS DE CAJA- EMPLEADOS					
1111219	REFACCIONES Y ACCESORIOS MAYORES	69,551.08				
	TOTAL AL 30 DE JUNIO DE 2018	69,551.08				
1112105	BANCOS MONEDA NACIONAL - CUENTAS BANCARIAS					
CB001	SERFIN 08904334	-3,471.50	RECURSOS PROPIOS	CHEQUES	CORTO PLAZO	A LA VISTA
CB0020	SERFIN/SANTANDER 0550294408-4 (TESORERIA MUNICIPAL)	54,545.48	RECURSOS PROPIOS	CUENTA PUENTE		
CB0031	SERFIN/SANTANDER 055001330292	431.25	RECURSOS PROPIOS	CHEQUES	CORTO PLAZO	A LA VISTA
CB0032	SERFIN/SANTANDER 055015003096	7,095.86	FONDO DE INFRAESTRUCTURA	CHEQUES	CORTO PLAZO	A LA VISTA
CB0032	MORELOS 092949350882	33.26	FONDO DE INFRAESTRUCTURA	CHEQUES	CORTO PLAZO	A LA VISTA
CB0033	SERFIN 09294945617 (BAJA)	0.01	FONDO DE FORTALECIMIENTO	CHEQUES	CORTO PLAZO	A LA VISTA
CB0047	SERFIN/SANTANDER 22-00042901-6	8,990.12	RECURSOS PROPIOS	CHEQUES	CORTO PLAZO	A LA VISTA
CB0060	SERFIN/SANTANDER 0550555529-9 FORTALECE 2016	3,081.23	RECURSOS PROPIOS	CHEQUES	CORTO PLAZO	A LA VISTA
CB0068	SERFIN/SANTANDER 1800005080-3 FORTALECIMIENTO 2017	5,856.79	FONDO DE FORTALECIMIENTO	CHEQUES	CORTO PLAZO	A LA VISTA
CB0069	SERFIN / SANTANDER 1800005061-7 INFRAESTRUCTURA 2017	28,418.11	FONDO DE INFRAESTRUCTURA	CHEQUES	CORTO PLAZO	A LA VISTA
CB0070	SERFIN / SANTANDER 1800005081-6 RAMO 28	1,445,962.94	RECURSOS PROPIOS	CHEQUES	CORTO PLAZO	A LA VISTA
CB0071	SERFIN / SANTANDER 18000053207 FORTALECE 2017	76,014.09	RECURSOS PROPIOS	CHEQUES	CORTO PLAZO	A LA VISTA
CB0072	SERFIN / SANTANDER 18000053341 PDR 2017	19,980.63	RECURSOS PROPIOS	CHEQUES	CORTO PLAZO	A LA VISTA
CB0074	SERFIN / SANTANDER 18000050829 FORTALECE 2017 C	676,138.60	RECURSOS PROPIOS	CHEQUES	CORTO PLAZO	A LA VISTA
CB0075	MUNICIPIO MORELOS FORTALECIMIENTO 2018	495,076.73	FONDO DE FORTALECIMIENTO	CHEQUES	CORTO PLAZO	A LA VISTA
CB0076	MUNICIPIO MORELOS INFRAESTRUCTURA 2018	1,039,487.96	FONDO DE INFRAESTRUCTURA	CHEQUES	CORTO PLAZO	A LA VISTA
CB016	SERFIN/SANTANDER 0550161573 ALIANZA CONTIGO	-236.00	RECURSOS PROPIOS	CHEQUES	CORTO PLAZO	A LA VISTA
	TOTAL AL 30 DE JUNIO DE 2018	3,822,225.38				
	TOTAL BANCOS MONEDA NACIONAL AL 30 DE JUNIO DE 2018	3,821,776.46				

NOTA: LA PRESIDENCIA MUNICIPAL DE MORELOS NO CUENTA CON INVERSIONES A PLAZO, LOS RECURSOS SE ENCUENTRAN EN CUENTAS DE CHEQUES DISPONIBLES A LA VISTA, TAL Y COMO ARRIBA SE INTEGRO.



Presidencia Municipal de Morelos
 Nota ESF-02 Activo - Derechos a recibir Efectivo y Equivalentes y
 Bienes o Servicios a Recibir
 al 30 de Junio de 2018



Cuenta	Descripción	2018	2017	2016	2015	2014
	DERECHOS A RECIBIR EFECTIVO O EQUIVALENTES					
11229	OTRAS CUENTAS POR COBRAR	0.00	0.00	0.00	-663,121.00	-661,121.00
11239208	GASTOS A COMPROBAR - EMPLEADOS	242,578.37	41,358.96	314,019.71	0.00	1,950.86
11239505	CARGOS MAYORES REGISTRADOS POR BANCOS - CUENTAS BANCARIAS	0.00	0.00	0.00	2,057,256.09	1,025,160.23
11239604	CONTRIBUCIONES POR RECUPERAR- CONTRIBUYENTES	38,411.46	38,411.46	38,411.46		
1123961	SUBSIDIO AL EMPLEO	1,251,998.00	1,194,994.00	1,110,492.00	1,288,456.00	1,057,654.00
11239708	OTROS DEUDORES- DEPENDENCIAS EXTERNAS	109,080.69	109,080.69	109,080.69		
11241	CONTRIBUCIONES POR COBRAR	2,139,803.35	2,139,803.35	2,139,803.35	5,469,979.47	5,469,979.47
11243	DERECHOS POR COBRAR	199,690.20	199,690.20	199,690.20	-154,221.71	-154,221.71
11244	PRODUCTOS POR COBRAR	0.00	0.00	0.00	5,552.00	5,552.00
11245	APROVECHAMIENTOS POR COBRAR	21,280.55	21,280.55	21,280.55	107,981.70	107,981.70
1125108	DEUDORES POR FONDOS ROTATORIOS - EMPLEADOS	0.00	0.00	0.00	-54.47	-53.42
1126208	PRÉSTAMOS OTORGADOS A CP AL SECTOR PRIVADO - EMPLEADOS	61,300.00	992.00	992.00	20,000.00	0.00
1129910	OTRAS CUENTAS POR COBRAR A CP -OTROS	0.00	0.00	0.00	716,933.94	716,933.94
11050108	FALTANTES DE CENTROS DE COBRO - EMPLEADOS	0.00	0.00	0.00		
	TOTAL AL 30 DE JUNIO DE 2018	4,064,142.62	3,749,611.21	3,933,769.96	8,548,763.96	7,267,816.07
	DERECHOS A RECIBIR BIENES Y SERVICIOS					
113106	ANTICIPO A PROVEEDORES POR ADQUISICION DE BIENES Y PRESTACION DE SERVICIOS A CORTO PLAZO - DEPENDENCIAS EXTERNAS	0.00				
113111	ANTICIPO A PROVEEDORES POR ADQUISICION DE BIENES Y PRESTACION DE SERVICIOS A CORTO PLAZO - PRESTADORES DE SERVICIO	10,000.00	0.00			
113112	ANTICIPO A PROVEEDORES POR ADQUISICION DE BIENES Y PRESTACION DE SERVICIOS A CORTO PLAZO - PROVEEDORES	226,303.28	5,000.00	5,000.00		
	TOTAL AL 30 DE JUNIO DE 2018	236,303.28	5,000.00	5,000.00	0.00	0.00



Presidencia Municipal de Morelos
Nota ESF-03 Activo - Deudores Diversos
al 30 de Junio de 2018



Cuenta	Descripción	IMPORTE	VENCIMIENTO			
			90 días	180 días	Menor e igual a 365 días	Mayor a 365 días
11239208	DERECHOS A RECIBIR EFECTIVO O EQUIVALENTES					
	GASTOS A COMPROBAR - EMPLEADOS	242,578.37	110,434.33	80,072.98	0.00	43,071.06
11239604	CONTRIBUCIONES POR RECUPERAR- CONTRIBUYENTES	38,411.46				38,411.46
1123961	SUBSIDIO AL EMPLEO	1,251,998.00	27,707.00	25,297.00	52,020.00	1,146,974.00
11239706	OTROS DEUDORES- DEPENDENCIAS EXTERNAS	109,080.69				109,080.69
11241	CONTRIBUCIONES POR COBRAR	2,139,803.35				2,139,803.35
11249	DERECHOS POR COBRAR	199,690.20				199,690.20
11245	APROVECHAMIENTOS POR COBRAR	21,280.55				21,280.55
1126208	PRÉSTAMOS OTORGADOS A CP AL SECTOR PRIVADO - EMPLEADOS	61,300.00	48,058.00	12,250.00	0.00	992.00
	TOTAL AL 30 DE JUNIO DE 2018	4,064,142.62	186,199.33	126,619.98	52,020.00	3,699,303.31
	DERECHOS A RECIBIR BIENES Y SERVICIOS					
113106	ANTICIPO A PROVEEDORES POR ADQUISICION DE BIENES Y PRESTACION DE SERVICIOS A CORTO PLAZO - DEPENDENCIAS EXTERNAS	0.00				
113111	ANTICIPO A PROVEEDORES POR ADQUISICION DE BIENES Y PRESTACION DE SERVICIOS A CORTO PLAZO - PRESTADORES DE SERVICIO	10,000.00	10,000.00			
113112	ANTICIPO A PROVEEDORES POR ADQUISICION DE BIENES Y PRESTACION DE SERVICIOS A CORTO PLAZO - PROVEEDORES	226,303.28		221,303.28		5,000.00
	TOTAL AL 30 DE JUNIO DE 2018	236,303.28	10,000.00	221,303.28	0.00	5,000.00



Presidencia Municipal de Morelos
 Nota ESF-04 Activo - Inventarios
 al 30 de Junio de 2018.



ESTA NOTA NO LE APLICA A LA PRESIDENCIA MUNICIPAL DE MORELOS, YA QUE NO RELIZA NINGÚN PROCESO DE TRANSFORMACIÓN Y/O ELABORACIÓN DE BIENES.



Presidencia Municipal de Morelos
 Nota ESF-05 Activo - Almacenes
 al 30 de Junio de 2018



Cuenta	Descripción	Método de valuación	Monto
11511	MATERIALES DE ADMINISTRACION, EMISION DE DOCUMENTOS Y ARTICULOS OFICIALES		28,000.00
	TOTAL AL 30 DE JUNIO DE 2018		28,000.00

(1)

(1) ESTE SALDO TIENE ORIGEN EN EL EJERCICIO FISCAL DE 2009 Y 2010, SIN QUE LA ACTUAL ADMINISTRACIÓN TENGA ANTECEDENTES DE SU INTEGRACIÓN, ARTÍCULOS O MATERIALES QUE LO CONFORMEN, POR LO QUE SE AJUSTARA EN TRIMESTRES POSTERIORES.



Presidencia Municipal de Morelos
Nota ESF-06 Activo - Fideicomisos
al 30 de Junio de 2018



ESTA NOTA NO LE APLICA A LA PRESIDENCIA MUNICIPAL DE MORELOS, YA QUE NO TIENE FIDEICOMISOS.



Presidencia Municipal de Morelos
Nota ESF-07 Activo - Inversiones Financieras
al 30 de Junio de 2018



ESTA NOTA NO LE APLICA A LA PRESIDENCIA MUNICIPAL DE MORELOS, YA QUE NO TIENE INVERSIONES FINANCIERAS, SOLO SE MANEJAN CUENTAS DE CHEQUES A LA VISTA.



Presidencia Municipal de Morelos
Nota ESF-08 Activo - Bienes Inmuebles y Muebles
al 30 de Junio de 2018



Cuenta	Descripción	Monto Original de la Inversión	Depreciación del Ejercicio	Depreciación Acumulada	Método de Depreciación	Tasa de Depreciación
BIENES INMUEBLES, INFRAESTRUCTURA Y CONSTRUCCIONES EN PROCESO						
1221	TERRENOS	1,010,000.00				
1223	EDIFICIOS NO RESIDENCIALES	50,000.00				
12291	EDIFICACIÓN HABITACIONAL EN PROCESO	0.00				
12353	CONSTRUCCIÓN DE OBRAS PARA EL ABASTECIMIENTO DE AGUA, PETRÓLEO, GAS, LECTRICIDAD Y TELECOMUNICACIONES EN PROCESO	3,894,522.55				
12354	DIVISION DE TERRENOS Y CONSTRUCCION DE OBRAS DE URBANIZACION EN PROCESO	27,236,526.90				
12355	CONSTRUCCION DE VIAS DE URBANIZACION EN PROCESO	170,242.52				
12362	EDIFICACION DE HABITACIONAL EN PROCESO	4,890,391.96				
12363	CONSTRUCCIÓN DE OBRAS PARA EL ABASTECIMIENTO DE AGUA, PETRÓLEO, GAS, LECTRICIDAD Y TELECOMUNICACIONES EN PROCESO	4,873,612.90				
12367	INSTALACIONES Y EQUIPAMIENTO EN COSTRUCCION EN PROCESO	19,980.00				
	TOTAL AL 30 DE JUNIO DE 2018	42,095,277.83	0.00	0.00		
BIENES MUEBLES						
12411	MUEBLES DE OFICINA Y ESTANTERÍA	318,827.98				
12413	EQUIPO DE CÓMPUTO Y TECNOLOGÍAS DE LA INFORMACIÓN	405,004.67				
12429	OTROS MOBILIARIOS Y EQUIPOS DE ADMINISTRACIÓN	363,993.70				
12421	EQUIPOS Y APARATOS AUDIOVISUALES	8,115.36				
12423	CÁMARAS FOTOGRAFICAS Y DE VIDEO	8,645.89				
12429	OTRO MOBILIARIO Y EQUIPO EDUCACIONAL Y RECREATIVO	60,127.13				
12442	AUTOMÓVILES Y CAMIONES	2,075,722.31				
12452	EQUIPO DE SEGURIDAD PUBLICA	26,198.95				
12461	MAQUINARIA Y EQUIPO AGROPECUARIO	15,526.40				
12463	MAQUINARIA Y EQUIPO DE CONSTRUCCIÓN	602,546.10				
12464	SISTEMA DE AIRE ACONDICIONADO, CALEFACCION Y REFRIGERACION	118,935.61				
12465	EQUIPO DE COMUNICACIÓN Y TELECOMUNICACIÓN	118,885.24				
12466	EQUIPOS DE GENERACIÓN ELÉCTRICA, APARATOS Y ACCESORIOS ELÉCTRICOS	94,610.12				
12467	HERRAMIENTAS Y MÁQUINAS-HERRAMIENTA	91,281.79				
12469	OTROS EQUIPOS	20,000.00				
12471	BIENES ARTÍSTICOS, CULTURALES Y CENTRICOS	4,000.00				
	TOTAL AL 30 DE JUNIO DE 2018	5,302,181.39	0.00	0.00		

NOTA: CONFORME AL ACUERDO 1 APROBADO POR EL CONSEJO DE ARMONIZACIÓN CONTABLE Y PUBLICADO EN EL DIARIO OFICIAL DE LA FEDERACION EL DIA JUEVES 16 DE MAYO DE 2013, SE DETERMINÓ QUE ES A MAS TARDAR EL 31 DE DICIEMBRE DE 2015 EL PLAZO ESTABLECIDO PARA REALIZAR LOS REGISTROS CONTABLES CON BASE EN LAS REGLAS DE REGISTRO Y VALORACIÓN DEL PATRIMONIO PARA LOS MUNICIPIOS Y SUS ENTES PÚBLICOS, MOTIVO POR EL CUAL SE ESTÁ TRABAJANDO PARA CUMPLIR EN TIEMPO Y FORMA CON LO ESTABLECIDO EN DICHO ACUERDO, SE ENCUENTRA EN PROCESO DE ANÁLISIS EL MÉTODO DE DEPRECIACIÓN, TASAS APLICABLES, INTEGRACIÓN DE LISTADO DE BIENES MUEBLES E INMUEBLES Y LOS CRITERIOS DE APLICACIÓN DE LOS MISMOS.



Presidencia Municipal de Morelos
Nota ESF-09 Activo - Bienes Intangibles y Diferidos
al 30 de Junio de 2018



ESTA NOTA NO LE APLICA A LA PRESIDENCIA MUNICIPAL DE MORELOS, YA QUE NO CUENTA CON REGISTROS EN LAS CUENTAS APLICABLES.



Presidencia Municipal de Morelos
Nota ESF-10 Activo - Estimaciones y Deterioros
al 30 de Junio de 2018



ESTA NOTA NO LE APLICA A LA PRESIDENCIA MUNICIPAL DE MORELOS, YA QUE NO CUENTA CON REGISTROS EN LAS CUENTAS APLICABLES.



Presidencia Municipal de Morelos
Nota ESF-11 Activo - Otros Activos
al 30 de Junio de 2018



ESTA NOTA NO LE APLICA A LA PRESIDENCIA MUNICIPAL DE MORELOS, YA QUE NO CUENTA CON REGISTROS EN LAS CUENTAS APLICABLES.



Presidencia Municipal de Morelos
 Nota ESF-12 Pasivo - Cuentas Por Pagar a Corto Plazo
 al 30 de Junio de 2018



Cuenta	Descripción	IMPORTE	VENCIMIENTO			
			90 días	180 días	Menor o igual a 365 días	Mayor a 365 días
	CUENTAS POR PAGAR A CORTO PLAZO					
2111	SERVICIOS PERSONALES POR PAGAR A CORTO PLAZO	35,740.50	5,371.00			30,369.50
2112	PROVEEDORES POR PAGAR A CORTO PLAZO	957,886.58	75,081.22	151,113.32	967,583.97	-235,801.93
2113	CONTRATISTAS POR PAGAR A CORTO PLAZO	368,006.35	339,886.21	28,120.14		
2115	TRANSFERENCIAS OTORGADAS POR PAGAR A CORTO PLAZO	35,850.00	17,996.00	17,854.00		
2117	RETENCIONES Y CONTRIBUCIONES POR PAGAR A CORTO PLAZO	3,908,937.30	193,498.85	312,816.00	778,540.56	2,824,082.59
2119	OTRAS CUENTAS POR PAGAR A CORTO PLAZO	267,287.87	141,675.13	12,630.00	45,091.62	67,891.12
	TOTAL AL 30 DE JUNIO DE 2018	5,573,709.10	773,508.21	522,533.46	1,791,216.15	2,486,451.28



Presidencia Municipal de Morelos
 Nota ESF-13 Pasivo - Fondos de Bienes de Terceros y/o
 en Garantía a Corto Plazo y Largo Plazo
 al 30 de Junio de 2018



ESTA NOTA NO LE APLICA A LA PRESIDENCIA MUNICIPAL DE MORELOS, YA QUE NO CUENTA CON REGISTROS EN LAS CUENTAS APLICABLES.



Presidencia Municipal de Morelos
 Nota ESF-14 Pasivo - Pasivos Diferidos y Otros
 Pasivos Circulantes
 al 30 de Junio de 2018



Cuenta	Descripción	Monto
213	PASIVOS DIFERIDOS A CORTO PLAZO	
21311	PORCIÓN A CORTO PLAZO DE LA DEUDA PÚBLICA INTERNA	-4,440.16
	TOTAL AL 30 DE JUNIO DE 2018	-4,440.16
219	OTROS PASIVOS A CORTO PLAZO	
2191	INGRESOS POR CLASIFICAR	49,086.08
	TOTAL AL 30 DE JUNIO DE 2018	49,086.08



Presidencia Municipal de Morelos
 Nota EA-01 - Ingresos de Gestión
 del 1 de Abril al 30 de Junio de 2018



Cuenta	Descripción	Trimestre	Acumulado Anual
411	IMPUESTOS		
4112	IMPUESTOS SOBRE EL PATRIMONIO	304,794.20	1,421,364.17
4117	ACCESORIOS DE IMPUESTOS	6,636.70	11,240.87
4119	OTROS IMPUESTOS	16,867.50	25,505.50
	TOTAL DEL 1 DE ABRIL AL 30 DE JUNIO DE 2018	328,298.40	1,458,110.54
413	MEJORAS		
4131	CONTRIBUCION DE MEJORAS POR OBRAS PUBLICAS	7,378.00	72,354.00
	TOTAL DEL 1 DE ABRIL AL 30 DE JUNIO DE 2018	7,378.00	72,354.00
414	DERECHOS		
4143	DERECHOS POR PRESTACIÓN DE SERVICIOS	18,041.00	23,265.75
4144	ACCESORIOS DE DERECHOS	0.00	62.29
4149	OTROS DERECHOS	133,290.29	366,831.54
	TOTAL DEL 1 DE ABRIL AL 30 DE JUNIO DE 2018	151,331.29	410,161.58
415	PRODUCTOS DE TIPO CORRIENTE		
4151	PRODUCTOS DERIVADOS DEL USO Y APROVECHAMIENTO DE BIENES NO SUJETOS A RÉGIMEN DE DOMINIO PÚBLICO	3,328.00	13,728.00
	TOTAL DEL 1 DE ABRIL AL 30 DE JUNIO DE 2018	3,328.00	13,728.00
416	APROVECHAMIENTOS DE TIPO CORRIENTE		
4169	OTROS APROVECHAMIENTOS	18,024.40	65,397.64
	TOTAL DEL 1 DE ABRIL AL 30 DE JUNIO DE 2018	18,024.40	65,397.64
	TOTAL INGRESOS DE GESTIÓN DEL 1 DE ABRIL AL 30 DE JUNIO DE 2018	508,360.09	2,019,751.76



Presidencia Municipal de Morelo
 Nota EA-02 - Otros Ingresos
 del 1 de Abril al 30 de Junio de 2018



Cuenta	Descripción	Trimestre	Acumulado
431	OTROS INGRESOS		
4311	INTERESES GANADOS DE VALORES, CREDITOS, BONOS Y OTROS.	28,638.20	30,833.49
	TOTAL DEL 1 DE ABRIL AL 30 DE JUNIO DE 2018	28,638.20	30,833.49
	TOTAL OTROS INGRESOS DEL 1 DE ABRIL AL 30 DE JUNIO DE 2018	28,638.20	30,833.49



Presidencia Municipal de Morelos
 Nota EA-03 - Gastos y Otras Pérdidas
 del 1 de Abril al 30 de Junio de 2018



Cuenta	Descripción	Monta	% sobre total	Ref.	Monta Acum.	% sobre total	Ref.
0	GASTOS Y OTRAS PÉRDIDAS						
01	GASTOS DE FUNCIONAMIENTO						
011	SERVICIOS PERSONALES						
0111	REMUNERACIONES AL PERSONAL DE CARÁCTER PERMANENTE	3,310,185.30	42.33%	(1)	7,461,644.30	47.20%	(1)
0112	REMUNERACIONES ADICIONALES Y ESPECIALES	12,900.00	0.19%		26,106.00	0.16%	
0114	SEGURIDAD SOCIAL	0.00	0.00%		0.00	0.00%	
0115	OTRAS PRESTACIONES SOCIALES Y ECONÓMICAS	14,631.62	0.18%		70,949.08	0.34%	
	TOTAL DEL 1 DE ABRIL AL 30 DE JUNIO DE 2018	3,347,716.92			7,548,708.38		
02	MATERIALES Y SUMINISTROS						
021	MATERIALES DE ADMINISTRACIÓN, EMISIÓN DE DOCUMENTOS Y ARTÍCULOS OFICIALES	85,253.77	0.82%		286,553.64	1.88%	
0212	ALIMENTOS Y UTENSILIOS	84,817.54	5.85%		819,247.71	5.35%	
0213	MATERIALES PRIMAS Y MATERIALES DE PRODUCCIÓN Y COMERCIALIZACIÓN	0.00	0.00%		0.00	0.00%	
0214	MATERIALES Y ARTÍCULOS DE CONSTRUCCIÓN Y DE REPARACIÓN	211,580.00	2.89%		449,881.14	2.81%	
0215	PRODUCTOS QUÍMICOS, FARMACÉUTICOS Y DE LABORATORIO	162,794.12	1.40%		310,005.01	1.33%	
0216	COMBUSTIBLES, LUBRICANTES Y ADITIVOS	1,146,547.54	13.74%	(2)	1,476,537.34	9.36%	
0217	VESTUARIO, BLANCOS, PRENDAS DE PROTECCIÓN Y ARTÍCULOS DEPORTIVOS	86,434.47	0.91%		310,683.07	0.77%	
0218	MATERIALES Y SUMINISTROS PARA SEGURIDAD	0.00	0.00%		0.00	0.00%	
0219	HERRAMIENTAS, REPARACIONES Y ACCESORIOS MENORES	39,298.23	0.96%		135,743.62	0.99%	
	TOTAL DEL 1 DE ABRIL AL 30 DE JUNIO DE 2018	3,314,283.73			5,818,288.41		
03	SERVICIOS GENERALES						
031	SERVICIOS BÁSICOS	589,816.54	6.44%		911,082.14	6.07%	
032	SERVICIOS DE AMBIENTAMIENTO	79,431.50	0.85%		123,251.17	0.77%	
033	SERVICIOS PROFESIONALES, CIENTÍFICOS Y TÉCNICOS Y OTROS SERVICIOS	113,046.14	1.22%		134,838.37	0.79%	
034	SERVICIOS FINANCIEROS, BANCARIOS Y COMERCIALES	17,216.44	0.19%		18,899.04	0.12%	
035	SERVICIOS DE INSTALACIÓN, REPARACIÓN, MANTENIMIENTO Y CONSERVACIÓN	491,259.20	5.27%		713,527.40	4.52%	
036	SERVICIOS DE COMUNICACIÓN SOCIAL Y PUBLICIDAD	66,360.00	0.69%		102,757.24	0.68%	
037	SERVICIOS DE TRASLADO Y VIÁTICOS	19,345.47	0.21%		88,795.21	0.25%	
038	SERVICIOS OFICIALES	311,369.29	5.71%		728,345.18	4.62%	
039	OTROS SERVICIOS GENERALES	49,563.00	0.68%		86,227.00	0.42%	
	TOTAL DEL 1 DE ABRIL AL 30 DE JUNIO DE 2018	1,948,678.14			2,871,868.27		
	TOTAL GASTOS DE FUNCIONAMIENTO DEL 1 DE ABRIL AL 30 DE JUNIO DE 2018	8,245,893.81			13,816,386.24		
04	TRANSFERENCIAS, ASIGNACIONES, SUBSIDIOS Y OTRAS AYUDAS SOCIALES						
042	TRANSFERENCIAS						
0421	TRANSFERENCIAS A ENTIDADES PARAESTATALES	138,309.26	4.07%		514,380.26	3.33%	
		138,309.26			514,380.26		
043	SUBSIDIOS						
0431	SUBSIDIOS	9,264.20	0.10%		181,265.27	1.16%	
		9,264.20			181,265.27		
044	AYUDAS SOCIALES						
0441	AYUDAS SOCIALES A PERSONAS	630,134.88	6.99%		811,693.68	3.21%	
0442	AYUDAS SOCIALES A INSTITUCIONES	0.00	0.00%		188,381.25	1.43%	
		630,134.88			1,000,074.93		
	TOTAL TRANSFERENCIAS, ASIGNACIONES, SUBSIDIOS Y OTRAS AYUDAS SOCIALES DEL 1 DE ABRIL AL 30 DE JUNIO DE 2018	1,017,708.34			1,816,719.46		
	TOTAL GASTOS Y OTRAS PÉRDIDAS DEL 1 DE ABRIL AL 30 DE JUNIO DE 2018	9,263,602.15	100.00%		15,774,703.88	100.00%	

(1) CORRESPONDE A LOS GASTOS NORMALES POR PAGO DE NÓMINA A LOS EMPLEADOS DEL MUNICIPIO POR EL PERIODO REFERIDO DEL 01 DE ABRIL AL 30 DE JUNIO DE 2018 Y DEL 01 DE ENERO AL 30 DE JUNIO DE 2018 RESPECTIVAMENTE.

(2) CORRESPONDE A LOS GASTOS NORMALES POR CONSUMO DE GASOLINA DEL MUNICIPIO POR EL PERIODO REFERIDO DEL 01 DE ABRIL AL 30 DE JUNIO DE 2018.



Presidencia Municipal de Morelos
 Nota EVHP-01 - Patrimonio Contribuido
 del 1 de Abril al 30 de Junio del 2018



Cuenta	Descripción	Saldo Inicial	Saldo Final	Variación
31	HACIENDA PUBLICA/PATRIMONIO CONTRIBUIDO			
313	ACTUALIZACION DE LA HACIENDA PUBLICA/PATRIMONIO CONTRIBUIDO	647,098.31	647,098.31	0.00
	TOTAL DEL 1 DE ABRIL AL 30 DE JUNIO DE 2018	647,098.31	647,098.31	0.00

NOTA: NO HUBO CAMBIOS DENTRO DEL PERÍODO DE 01 DE ABRIL AL 30 DE JUNIO DE 2018 EN EL PATRIMONIO CONTRIBUIDO.



Presidencia Municipal de Morelos
 Nota EVHP-02 - Patrimonio Generado
 del 1 de Abril al 30 de Junio del 2018



Cuenta	Descripción	Saldo Inicial	Saldo Final	Variación
32	PATRIMONIO GENERADO			
321	RESULTADO DE EJERCICIOS ANTERIORES (AHORRO/DESAHORRO)	6,431,119.80	7,586,345.73	1,155,225.93 (1)
322	RESULTADO DE EJERCICIOS ANTERIORES	41,599,582.03	41,599,582.03	0.00
325	CAMBIOS POR ERRORES CONTABLES	166,300.96	166,300.46	-0.50 (2)
	TOTAL DEL 1 DE ABRIL AL 30 DE JUNIO DE 2018	48,197,002.79	49,352,228.22	1,155,225.43

(1) CORRESPONDE A LAS VARIACIONES DEL TRIMESTRE

INGRESOS RECAUDADOS	10,458,850.42
GASTOS Y OTRAS PERDIDAS	9,303,624.49
VARIACION DEL TRIMESTRE	\$1,155,225.93

(2) LAS VARIACIONES AL RUBRO DE RESULTADOS DE EJERCICIOS ANTERIORES SE INTEGRA COMO SIGUE:

APLICACIÓN CONTABLE A R.E.A.

(-) TOTAL DE CARGOS POR CAMBIOS POR ERRORES CONTABLES	0.00
(+) TOTAL DE ABONOS POR CAMBIOS POR ERRORES CONTABLES	0.50
VARIACIÓN DEL PERÍODO DEL 01 DE ABRIL AL 30 DE JUNIO DE 2018	-0.50



Presidencia Municipal de Morelos
 Nota EFE-01 - Flujo de Efectivo en cuenta de
 Efectivo y Equivalentes
 del 1 de Abril al 30 de Junio del 2018



Cuenta	Descripción	Saldo al 31 de Marzo de 2017	Saldo al 30 de Junio de 2017	Flujo
111	EFFECTIVO Y EQUIVALENTES			
1112	EFFECTIVO EN BANCOS/DEPENDENCIAS	6,630,635.56	3,822,225.36	-2,808,410.20
1114	INVERSIONES TEMPORALES (HASTA 3 MESES)	-13,498.22	0.00	13,498.22
1115	FONDOS CON AFECTACIÓN ESPECÍFICA	69,551.08	69,551.08	0.00
1111	DEPÓSITOS DE FONDOS DE TERCEROS Y OTROS	0.00	0.00	0.00
	TOTAL	6,686,688.42	3,891,776.44	-2,794,911.98



Presidencia Municipal de Morelos
 Nota EFE-02 - Adquisición de bienes Muebles,
 Inmuebles e Intangibles
 del 1 de Abril al 30 de Junio del 2018





Cuenta	Descripción	Monto
12353	CONSTRUCCION DE OBRAS PARA EL ABASTECIMIENTO DE AGUA, PETROLEO, GAS, ELECTRICIDAD Y TELECOMUNICA.	
	PGO CORRESPONDIENTE A TRABAJOS EFECTUADOS DEL 1 AL 31 DE MARZO CONTRATO PMM-OP-004-2017 F22	187,000.00
	PAGO A PROVEEDOR SEBASTIAN VAZQUEZ CASTRO F84 ARREGLO DE CALLE	280,488.00
	PAGO A PROVEEDOR SEBASTIAN VAZQUEZ CASTRO F84 ARREGLO DE CALLE	280,488.00
	TOTAL	747,976.00
12354	DIVISION DE TERRENOS Y CONSTRUCCION DE OBRAS DE URBANIZACION EN PROCESO	
	PAGO POR TRABAJOS EFECTUADOS DEL 1 AL 20 DE FEBRERO CONTRATO PMM-OP-005-2017	1,145,671.07
	PAGO POR TRABAJOS EFECTUADOS CONSTRUCCION DE PLAZA COL SANTA RITA CONTRATO PMM-OP-003-2017	110,466.06
	PAGO POR TRABAJOS EFECTUADOS CONSTRUCCION DE UNIDAD DEPORTIVA CONTRATO PMM-OP-004-2017	221,272.78
	PAGO CONCRETO PREMEZCLADO PARA OBRA GIMNASIO OBPOS FACTURA 110EB	109,201.36
	PAGO DE INSTALACION DE DRENAJE EN CALLE ALDAMA ENTRE JIMENEZ Y ALLENDE	356,131.60
TOTAL	1,942,742.87	
12363	CONSTRUCCION DE OBRAS PARA EL ABASTECIMIENTO DE AGUA, PETROLEO, GAS, ELECTRICIDAD Y TELECOMUNICA.	
	PAGO DE ESTIMACION POR TRABAJOS EFECTUADOS DEL 1 AL 31 DE MARZO 2018 CONTRATO PMM-OP-004-2017	388,689.89
	POLIZA CANCELACION SOLICITUD NO.318	-255,480.72
	TOTAL	133,209.17
	TOTAL BIENES INMUEBLES DEL 1 DE ABRIL AL 30 DE JUNIO DE 2018	2,823,928.04
12411	MUEBLES DE OFICINA Y ESTANTERIA	
	PAGO TOTAL DE INSTALACION DE VENTANAS INSTALADAS EN LAS OFICINAS DE INSTANCIA DE LA MUJER	6,960.00
	TOTAL	6,960.00
	TOTAL BIENES MUEBLES DEL 1 DE ABRIL AL 30 DE JUNIO DE 2018	6,960.00
	TOTAL BIENES INMUEBLES Y MUEBLES DEL 1 DE ABRIL AL 30 DE JUNIO DE 2018	2,830,888.04



Presidencia Municipal de Morelos
 Nota EFE-03 - Conciliación de los Flujos de Efectivo Netos
 y de las Actividades de Operación
 del 1 de Abril al 30 de Junio del 2018




Descripción	2017
AHORRO/DESAHORRO ANTES DE RUBROS EXTRAORDINARIOS	1,155,225.93
MOVIMIENTOS DE PARTIDAS QUE NO AFECTAN AL EFECTIVO Y POR AJUSTES EN BIENES MUEBLES E INMUEBLES	-0.50
DEPRECIACIÓN	0.00
AMORTIZACIÓN	0.00
INCREMENTOS EN LAS PROVISIONES	-778,936.76
INCREMENTO EN INVERSIONES PRODUCIDO POR REVALUACIÓN	0.00
GANANCIA/ PÉRDIDA EN VENTA DE PROPIEDAD, PLANTA Y EQUIPO	0.00
INCREMENTO EN CUENTAS POR COBRAR	-340,312.61
PARTIDAS EXTRAORDINARIAS	0.00
FLUJOS NETOS DE LAS ACTIVIDADES DE OPERACIÓN	35,976.06

 MUNICIPIO DE MORELOS, COAHUILA EFE 01 - Efectivo y Equivalentes 		
Descripción	Ai 30 de junio de 2018	Ai 31 de marzo de 2018
Efectivo en Bancos - Tesorería	3,891,776.44	6,686,688.42
Efectivo en Bancos - Dependencias	0.00	0.00
Inversiones temporales (hasta 3 meses)	0.00	0.00
Fondos con afectación específica	0.00	0.00
Depósitos de fondos de terceros y otros	0.00	0.00
Total de Efectivo y Equivalentes	3,891,776.44	6,686,688.42


 C. VIRGINIA GABRIELA ZERTUCHE FLORES
 PRESIDENTA MUNICIPAL



 C. NORMA SERRANO SILVIA
 COMISIONADO DE HACIENDA



 C. JOSÉ LUIS PÉREZ GONZÁLEZ
 SINDICO DE MAYORIA


 C. CRUZ EDUARDO ACEVEDO ESQUIVEL
 TESORERO MUNICIPAL


 C. JUAN ANTONIO AVITIA CASTRO
 CONTRALOR MUNICIPAL


 C. CARLOS CÉSAR IRUEGAS AREVALO
 SINDICO DE MINORIA

 MUNICIPIO DE MORELOS, COAHUILA Conciliación entre los Ingresos Presupuestarios y Contables Correspondiente del 01 de abril al 30 de junio de 2018 (Cifras en pesos)		
1. Ingresos Presupuestarios		10,436,212.22
2. Más ingresos contables no presupuestarios		28,638.20
Incremento por variación de inventarios	0.00	
Disminución del exceso de estimaciones por pérdida o deterioro u obsolescencia	0.00	
Disminución del exceso de provisiones	0.00	
Otros ingresos y beneficios varios	0.00	
Otros ingresos contables no presupuestarios	28,638.20	
3. Menos ingresos presupuestarios no contables		0.00
Productos de capital	0.00	
Aprovechamientos capital	0.00	
Ingresos derivados de financiamientos	0.00	
Otros Ingresos presupuestarios no contables	0.00	
4. Ingresos Contables (4 = 1 + 2 - 3)		10,450,800.42

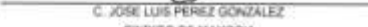
 MUNICIPIO DE MORELOS, COAHUILA Conciliación entre los Egresos Presupuestarios y los Gastos Contables Correspondiente del 01 de abril al 30 de junio de 2018		
1. Total de egresos (presupuestarios)		12,134,612.53
2. Menos egresos presupuestarios no contables		2,830,888.04
Mobiliario y equipo de administración	6,960.00	
Mobiliario y equipo educacional y recreativo	0.00	
Equipo e instrumental médico y de laboratorio	0.00	
Vehículos y equipo de transporte	0.00	
Equipo de defensa y seguridad	0.00	
Maquinaria, otros equipos y herramientas	0.00	
Activos biológicos	0.00	
Bienes inmuebles	0.00	
Activos intangibles	0.00	
Otra pública en bienes propios	2,823,928.04	
Acciones y participaciones de capital	0.00	
Compra de títulos y valores	0.00	
Inversiones en fideicomisos, mandatos y otros análogos	0.00	
Provisiones para contingencias y otras erogaciones especiales	0.00	
Amortización de la deuda pública	0.00	
Adeludos de ejercicios fiscales anteriores (ADEFAS)	0.00	
Otros Egresos Presupuestales No Contables	0.00	
3. Más gastos contables no presupuestales		0.00
Estimaciones, depreciaciones, deterioros, obsolescencia y amortizaciones	0.00	
Provisiones	0.00	
Disminución de inventarios	0.00	
Aumento por insuficiencia de estimaciones por pérdida o deterioro u obsolescencia	0.00	
Aumento por insuficiencia de provisiones	0.00	
Otros Gastos	0.00	
Otros Gastos Contables No Presupuestales	0.00	
4. Total de Gasto Contable (4 = 1 - 2 + 3)		9,303,624.49

Nota de Gestión Administrativa 17

De conformidad con la nota de gestión administrativa número 17 la Información Contable deberá estar firmada en cada página de la misma e incluir al final la siguiente leyenda: "Bajo protesta de decir verdad declaramos que los Estados Financieros y sus notas, son razonablemente correctos y son responsabilidad del emisor"



 VIRGINIA GABRIELA ZERTUCHE FLORES
 PRESIDENTA MUNICIPAL



 C. NORMA SERRANO SILVA
 COMISIONADO DE HACIENDA



 C. JOSÉ LUIS PÉREZ GONZÁLEZ
 SINDICO DE MAYORIA


 C. CRUZ EDUARDO ACEVEDO ESQUIVEL
 TESORERO MUNICIPAL


 C. JUAN ALFONSO AVITIA CASTRO
 CONTROLADOR MUNICIPAL


 C. CARLOS CÉSAR RUELAS AREVALO
 SINDICO DE MINORIA

 MUNICIPIO DE MORELOS, COAHUILA Conciliación entre los Ingresos Presupuestarios y Contables Correspondiente del 01 de enero al 30 de junio de 2018 (Cifras en pesos)		
1. Ingresos Presupuestarios		23,330,266.10
2. Más ingresos contables no presupuestarios		30,833.49
Incremento por variación de inventarios	0.00	
Disminución del exceso de estimaciones por pérdida o deterioro u obsolescencia	0.00	
Disminución del exceso de provisiones	0.00	
Otros ingresos y beneficios varios	0.00	
Otros ingresos contables no presupuestarios	30,833.49	
3. Menos ingresos presupuestarios no contables		0.00
Productos de capital	0.00	
Aprovechamientos capital	0.00	
Ingresos derivados de financiamientos	0.00	
Otros ingresos presupuestarios no contables	0.00	
4. Ingresos Contables (4 = 1 + 2 - 3)		23,361,099.59

 MUNICIPIO DE MORELOS, COAHUILA Conciliación entre los Egresos Presupuestarios y los Gastos Contables Correspondiente del 01 de enero al 30 de junio de 2018		
1. Total de egresos (presupuestarios)		22,709,551.33
2. Menos egresos presupuestarios no contables		6,934,797.47
Mobiliario y equipo de administración	6,960.00	
Mobiliario y equipo educacional y recreativo	0.00	
Equipo e instrumental médico y de laboratorio	0.00	
Vehículos y equipo de transporte	0.00	
Equipo de defensa y seguridad	0.00	
Maquinaria, otros equipos y herramientas	0.00	
Activos biológicos	0.00	
Bienes inmuebles	0.00	
Activos intangibles	0.00	
Obra pública en bienes propios	6,927,837.47	
Acciones y participaciones de capital	0.00	
Compra de títulos y valores	0.00	
Inversiones en fideicomisos, mandatos y otros análogos	0.00	
Provisiones para contingencias y otras erogaciones especiales	0.00	
Amortización de la deuda pública	0.00	
Adeudos de ejercicios fiscales anteriores (ADEFAS)	0.00	
Otros Egresos Presupuestarios No Contables	0.00	
3. Más gastos contables no presupuestados		0.00
Estimaciones, depreciaciones, deterioros, obsolescencia y amortizaciones	0.00	
Provisiones	0.00	
Disminución de inventarios	0.00	
Aumento por insuficiencia de estimaciones por pérdida o deterioro u obsolescencia	0.00	
Aumento por insuficiencia de provisiones	0.00	
Otros Gastos	0.00	
Otros Gastos Contables No Presupuestados	0.00	
4. Total de Gasto Contable (4 = 1 - 2 + 3)		15,774,753.86

Nota de Gestión Administrativa 17


De conformidad con la nota de gestión administrativa número 17 la Información Contable deberá estar firmada en cada página de la misma e incluir al final la siguiente leyenda: "Bajo protesta de decir verdad declaramos que los Estados Financieros y sus notas, son razonablemente correctos y son responsabilidad del emisor"


 VIRGINIA GABRIELA ZERTUCHE FLORES
 PRESIDENTA MUNICIPAL


 C. NORMA SEPULVEDA SILVEA
 COMISIONADO DE HACIENDA


 C. JOSÉ LUIS PÉREZ GONZÁLEZ
 SINDICO DE MAYORÍA


 C. CRUZ EDUARDO ACEVES RESQUIVEL
 TESORERO MUNICIPAL


 C. JUAN ANTONIO AVITIA CASTRO
 CONTADOR MUNICIPAL


 C. CARLOS CESAR RUEDAS AREVALO
 SINDICO DE MINORÍA



MUNICIPIO DE MORELOS, COAHUILA
Del 01 de enero al 30 de junio de 2018
CUENTAS DE ORDEN CONTABLES



CUENTA	SALDO INICIAL	CARGOS	ABONOS	SALDO FINAL
7 CUENTAS DE ORDEN CONTABLES	0.00	0.00	0.00	0.00
7.1 VALORES	0.00	0.00	0.00	0.00
7.1.1 Valores en Custodia	0.00	0.00	0.00	0.00
7.1.2 Custodia de Valores	0.00	0.00	0.00	0.00
7.1.3 Instrumentos de Crédito Prestados a Formadores de Mercado	0.00	0.00	0.00	0.00
7.1.4 Préstamo de Instrumentos de Crédito a Formadores de Mercado y su Garantía	0.00	0.00	0.00	0.00
7.1.5 Instrumentos de Crédito Recibidos en Garantía de los Formadores de Mercado	0.00	0.00	0.00	0.00
7.1.6 Garantía de Créditos Recibidos de los Formadores de Mercado	0.00	0.00	0.00	0.00
7.2 EMISION DE OBLIGACIONES	0.00	0.00	0.00	0.00
7.2.1 Autorización para la Emisión de Bonos, Títulos y Valores de la Deuda Pública Interna	0.00	0.00	0.00	0.00
7.2.2 Autorización para la Emisión de Bonos, Títulos y Valores de la Deuda Pública Externa	0.00	0.00	0.00	0.00
7.2.3 Emisiones Autorizadas de la Deuda Pública Interna y Externa	0.00	0.00	0.00	0.00
7.2.4 Suscripción de Contratos de Préstamos y Otras Obligaciones de la Deuda Pública Interna	0.00	0.00	0.00	0.00
7.2.5 Suscripción de Contratos de Préstamos y Otras Obligaciones de la Deuda Pública Externa	0.00	0.00	0.00	0.00
7.2.6 Contratos de Préstamos y Otras Obligaciones de la Deuda Pública Interna y Externa	0.00	0.00	0.00	0.00
7.3 AVALES Y GARANTIAS	0.00	0.00	0.00	0.00
7.3.1 Aavales Autorizados	0.00	0.00	0.00	0.00
7.3.2 Aavales Firmados	0.00	0.00	0.00	0.00
7.3.3 Fianzas y Garantías Recibidas por Deudas a Cobrar	0.00	0.00	0.00	0.00
7.3.4 Fianzas y Garantías Recibidas	0.00	0.00	0.00	0.00
7.3.5 Fianzas Otorgadas para Respaldar Obligaciones no Fiscales del Gobierno	0.00	0.00	0.00	0.00
7.3.6 Fianzas Otorgadas del Gobierno para Respaldar Obligaciones no Fiscales	0.00	0.00	0.00	0.00
7.4 JUICIOS	0.00	0.00	0.00	0.00
7.4.1 Demandas Judicial en Proceso de Resolución	0.00	0.00	0.00	0.00
7.4.2 Resolución de Demandas en Proceso Judicial	0.00	0.00	0.00	0.00
7.5 INVERSION MEDIANTE PROYECTOS PARA PRESTACION DE SERVICIOS (PPS) Y SIMILARES	0.00	0.00	0.00	0.00
7.5.1 Contratos para Inversión Mediante Proyectos para Prestación de Servicios (PPS) y Similares	0.00	0.00	0.00	0.00
7.5.2 Inversión Pública Contratada Mediante Proyectos para Prestación de Servicios (PPS) y Similares	0.00	0.00	0.00	0.00
7.6 BIENES EN CONCESIONADOS O EN COMODATO	0.00	0.00	0.00	0.00
7.6.1 Bienes Bajo Contrato en Concesión	0.00	0.00	0.00	0.00
7.6.2 Contrato de Concesión por Bienes	0.00	0.00	0.00	0.00
7.6.3 Bienes Bajo Contrato en Comodato	0.00	0.00	0.00	0.00
7.6.4 Contrato de Comodato por Bienes	0.00	0.00	0.00	0.00

Nota 1: Las cuentas de orden contables se emiten en el momento en que se emiten las solicitudes, se podrán aplicar otros de acuerdo con las modificaciones en los órdenes recibidos, incluidos los cambios de orden de sus ítems y subítems, artículos y subítems.

Nota de Gestión Administrativa 17

De conformidad con la nota de gestión administrativa número 17 la información Contable deberá estar firmada en cada página de la misma e incluir al final la siguiente leyenda: "Bajo protesta de decir verdad declaramos que los Estados Financieros y sus notas, son razonablemente correctos y son responsabilidad del emisor"


C. VIRGINIA GABRIELA ZERTUCHE FLORES
PRESIDENTA MUNICIPAL




C. CRUZ EDUARDO ACEVEDO ACQUIVEL
TESORERO MUNICIPAL


C. NORMA SERRANO SILVA
COMISIONADO DE HACIENDA


C. JUAN ALFONSO AVITIA CASTRO
CONTRALOR MUNICIPAL


C. JOSÉ LUIS PÉREZ GONZÁLEZ
SINDICO DE MAYORIA


C. CARLOS CESAR AREVALO
SINDICO DE MINORIA

 MUNICIPIO DE MORELOS, COAHUILA Del 01 de enero al 30 de junio de 2018 CUENTAS DE ORDEN PRESUPUESTALES				
CUENTA	SALDO INICIAL	CARGOS	ABONOS	SALDO FINAL
8 CUENTAS DE ORDEN PRESUPUESTARIAS	0.00	248,900,819.29	248,900,819.29	0.00
8.1 LEY DE INGRESOS	0.00	86,696,843.78	86,696,843.78	0.00
8.1.1 Ley de Ingresos Estimada	0.00	40,036,311.58	0.00	-40,036,311.58
8.1.2 Ley de Ingresos por Ejecutar	0.00	23,330,266.10	40,036,311.58	16,706,045.48
8.1.3 Modificaciones a la Ley de Ingresos Estimada	0.00	23,330,266.10	23,330,266.10	0.00
8.1.4 Ley de Ingresos Devengada	0.00	0.00	0.00	0.00
8.1.5 Ley de Ingresos Recaudada	0.00	0.00	23,330,266.10	23,330,266.10
8.2 PRESUPUESTO DE EGRESOS	0.00	162,203,975.51	162,203,975.51	0.00
8.2.1 Presupuesto de Egresos Aprobado	0.00	0.00	40,036,311.58	-40,036,311.58
8.2.2 Presupuesto de Egresos por Ejercer	0.00	51,252,797.75	43,429,825.52	7,822,972.23
8.2.3 Modificaciones al Presupuesto de Egresos Aprobado	0.00	9,537,396.79	11,216,486.17	-1,679,089.38
8.2.4 Presupuesto de Egresos Comprometido	0.00	33,892,428.73	22,709,551.33	11,182,877.40
8.2.5 Presupuesto de Egresos Devengado	0.00	22,709,551.33	22,709,551.33	0.00
8.2.6 Presupuesto de Egresos Ejercido	0.00	22,709,551.33	22,102,249.58	607,301.75
8.2.7 Presupuesto de Egresos Pagado	0.00	22,102,249.58	0.00	22,102,249.58

Nota de Gestión Administrativa 17

De conformidad con la nota de gestión administrativa número 17 la Información Contable deberá estar firmada en cada página de la misma e incluir al final la siguiente leyenda:
 "Bajo protesta de decir verdad declaramos que los Estados Financieros y sus notas, son razonablemente correctos y son responsabilidad del emisor"


 C. VIRGINIA GABRIELA ZERTUCHE FLORES
 PRESIDENTA MUNICIPAL


 C. NORMA SERRANO SILVIA
 COMISIONADO DE HACIENDA


 C. JOSE LUIS PEREZ GONZALEZ
 SINDICO DE MAYORIA


 C. CRUZ EDUARDO ACEVEDO ESQUIVEL
 TESORERO MUNICIPAL


 C. JUAN ANTONIO AVITIA CASTRO
 CONTRALOR MUNICIPAL


 C. CARLOS CESAR IRUEGAS AREVALO
 SINDICO DE MINORIA



PRESIDENCIA MUNICIPAL DE MORELOS

III.- NOTAS DE GESTION ADMINISTRATIVA

1.- DESCRIPCION DE LA ENTIDAD

Constitución y objeto.

Los antecedentes de la constitución del Municipio de Morelos, Coahuila corresponde primeramente al decreto de fecha 16 de Marzo de 1826 ,que Morelos fue elevado a categoría de villa con el nombre de Santa Rita de Morelos, y no fue sino hasta el 01 de Junio del mismo año, se señalo el lugar donde quedaría la plaza; se le encargo al agrimensor José Francisco Madero medir las tierras de esta villa y trazar las calles, el municipio está constituido como un ente público autónomo regido por un ayuntamiento, integrado por el Presidente Municipal, el Síndico de mayoría, Síndico de minoría y un cabildo integrado por once regidores, formando el cuerpo colegiado de máxima autoridad del ayuntamiento.

El Municipio tiene por objeto:

- a) El bienestar de la comunidad local y su desarrollo cultural, social y material;
- b) La protección de la salud y la seguridad de las personas;
- c) El fomento del civismo y de la solidaridad entre los vecinos; y
- d) La cooperación con otras Municipalidades y entidades para el cumplimiento de obras de interés colectivo, dentro de sus fines específicos.

Organización y Objeto social.

El municipio tiene entre sus atribuciones y objeto social las siguientes:

- a) establecimiento de un sistema de planeamiento físico, urbano y rural, del Municipio;
- b) La construcción, mantenimiento y embellecimiento de calles. Avenidas, parques, plazas;
- c) La regulación y prestación de servicios de aseo y especialmente la recolección y disposición de residuos;
- d) La limpieza de vías de circulación y lugares públicos;
- e) La reglamentación y fiscalización de los planos de construcción, nomenclatura de calles, numeración de lotes y viviendas y ornato público;

- f) La creación de servicios que faciliten el mercado y abastecimiento de los productos de consumo de primera necesidad, como mercados, mataderos, ferias y similares, así como el control de la forma de elaboración, manipuleo y expendio de alimentos;
- g) El fomento de la educación pública, la cultura, el deporte y el turismo;
- h) La cooperación para la conservación de los monumentos históricos, de las obras de arte y demás bienes culturales;
- i) La reglamentación y fiscalización del tránsito, del funcionamiento de los transportes de pasajeros, y demás materias relativas a la circulación de vehículos;
- j) La reglamentación fiscalización de los espectáculos públicos, publicidad comercial, actividades deportivas y recreativas, tendientes a preservar la moral pública y las buenas costumbres.
- k) La reglamentación sobre apertura y funcionamiento de casas de empeño y de institutos municipales de crédito;
- l) La creación y reglamentación de la Policía Municipal para el cumplimiento y control de las actividades relativas a las materias de competencia Municipal;
- m) La provisión de los servicios de alumbrado, aprovisionamiento de agua y alcantarillado sanitario, en los casos en que estos servicios no fueren prestados por otros organismos públicos;
- n) El establecimiento de un régimen local de servidumbre y de delimitación de riberas de ríos, lagos y arroyos, con arreglo a lo dispuesto por el Código Civil;
- o) La reglamentación y prestación de servicios funerarios y de cementerios;
- p) La preservación del medio ambiente y el equilibrio ecológico, la creación de parques y reservas forestales, y promoción y cooperación para proteger los recursos naturales;
- q) El fomento de la salud pública, la construcción de viviendas de carácter social y programas de bienestar de la población;
- r) La promoción de la conciencia cívica y la solidaridad de la población para su participación de las actividades de interés comunal;
- s) El desarrollo de planes y programas de empleos en coordinación con el Ministerio de Justicia y Trabajo a fin de encausar la oferta y demanda de mano de obra y fomentar el empleo; y,
- t) Las demás funciones respectivas en forma conveniente al interés público.

La estructura organizacional básica del municipio en forma enunciativa más no limitativa, está basada en la siguiente gráfica:



Presidente Municipal

Representar política, jurídica y administrativamente al Ayuntamiento.

Secretario del Ayuntamiento

Ejecutar las políticas y reglamentos de gobierno, establecer comunicación con el H. Congreso del Estado para cumplir con los requisitos de ley en la elaboración de reglamentos e iniciativas; llevar la correspondencia del municipio y; garantizar el cumplimiento de los acuerdos emanados de las sesiones de Cabildo.

Tesorería Municipal

Fortalecer las finanzas del municipio implementando una cultura de disciplina presupuestal, con servicio de calidad al contribuyente, que permita recuperar el rezago en términos reales y genere los ingresos suficientes para modernizar la administración pública y canalizar mayores recursos a obra pública.

Seguridad Pública

Ofrecer seguridad y tranquilidad a la población, respetando sus derechos y su integridad, preservando las libertades individuales, el orden y la paz pública, a través del desarrollo de actividades encaminadas a la prevención del delito y a la reducción del índice de criminalidad.

Obras Públicas

Construir obra pública que mejore la imagen de la ciudad con calles bien pavimentadas e identificadas, buen alumbrado y equipamiento urbano que den vida y óptima funcionalidad; proteger a la comunidad de las inclemencias y daños causados por los fenómenos naturales; y minimizar el rezago en los servicios de agua y drenaje.

2.- PRINCIPALES POLITICAS CONTABLES**a) Base de preparación de los Estados Financieros**

La elaboración y presentación de los Estados Financieros, así como otros informes, atienden a los requerimientos necesarios dentro del marco conceptual del Consejo Nacional de Armonización contable (CONAC) que les aplique.

b) Presentación de cifras y aplicación de fondos.

La presentación de cifras que muestran como aplicación de fondos, se hace conforme a la clasificación establecida en la normativa correspondiente a la materia.

El Municipio de Morelos, Coahuila, recibe fondos en forma directa del Poder Ejecutivo del Estado de Coahuila por conducto de la Secretaria de Finanzas, mismo que son afectados al presupuesto de la propia entidad.

c) Propiedades, Planta y Equipos.

De acuerdo a la normatividad del Consejo Nacional de Armonización Contable (CONAC), los bienes que integran este renglón se registran a su costo de adquisición.

d) Políticas de Contabilidad Significativas.

El Municipio de Morelos, Coahuila, dentro de sus políticas de control interno, realiza provisiones a corto plazo por el concepto de aguinaldo para los trabajadores para el ejercicio fiscal 2018, su monto es variado de acuerdo al cálculo mensual realmente pagado por servicios personales.

Se encuentra en proceso de análisis el método de depreciación, vida útil, deterioro o amortización y tasas aplicables para los diferentes tipos de activos con los que cuenta la Entidad.

3.- REGIMEN FISCAL.**a) Impuesto Sobre la Renta.**

El Municipio de Morelos, Coahuila no es contribuyente del Impuesto Sobre la Renta de acuerdo a lo establecido en el Título III de la Ley de la materia.

No obstante, tiene la obligación de retener y enterar el impuesto sobre la renta y exigir documentación que reúna los requisitos fiscales, cuando hagan pagos a terceros.

b) Impuesto al Valor Agregado.

De conformidad al Artículo 3, tercer párrafo de la Ley del Impuesto al Valor Agregado. El Municipio de Morelos, Coahuila no está obligada a efectuar la retención del Impuesto al Valor Agregado cuando adquiera bienes; use o goce temporalmente o reciba servicios de personas físicas o de residentes en el extranjero sin establecimiento permanente en el país; o reciba servicios de auto transporte terrestre de bienes prestados por personas morales.

4.- CAMBIOS EN LAS NORMAS DE CONTABILIDAD GUBERNAMENTAL.

El Sistema de Contabilidad Gubernamental utilizado por El Municipio de Morelos, Coahuila, es el "Sistema Integral de Información Financiera", que cumple con las características de diseño y operación emitidas por la ley correspondiente, debiendo ser: único, uniforme e integrador; integra en forma automática la operación contable con el ejercicio presupuestario: efectúa los registros considerando la base acumulativa (devengado) de las transacciones; registra de manera automática y por única vez, los momentos contables correspondientes; efectúa la interrelación automática de los clasificadores presupuestarios, la lista de cuentas y el catálogo de bienes que permiten su interrelación automática.

Efectúa en las cuentas contables el registro de las etapas del presupuesto de egresos en sus diferentes momentos contables: aprobado, modificado, comprometido, devengado, ejercido y pagado.


En lo relativo al ingreso se registran los momentos contables de: estimado, modificado, devengado y recaudado.


Genera en tiempo real, estados financieros, de ejecución presupuestaria y toda la información que coadyuve a la toma de decisiones, transparencia, programación con base en resultados, evaluación y rendición de cuentas. Está diseñado de forma tal que permite su procesamiento y generación de estados financieros mediante el uso de herramientas propias de la informática.

No existen partes relacionadas que pudieran ejercer influencia significativa para la toma de decisiones financieras y operativas.

"Bajo protesta de decir verdad, declaramos que los Estados Financieros y sus notas son razonablemente correctos y son responsabilidad del emisor".


C. VIRGINIA GABRIELA ZERTUCHE FLORES
PRESIDENTA MUNICIPAL


C. JOSE LUIS PEREZ GONZALEZ
SINDICO DE MAYORIA


C. CRUZ EDUARDO ACEVEDO ESQUIVEL
TESORERO MUNICIPAL


C. JUAN ANTONIO AVITIA CASTRO
CONTRALOR MUNICIPAL


C. NORMA SERRANO SILVIA
REGIDOR DE HACIENDA


C. CARLOS CESAR IRUEGAS AREVALO
SINDICO DE MINORIA



**INFORMACIÓN CONTABLE
XII.- BALANZA DE COMPROBACIÓN DEL
TRIMESTRE**

MUNICIPIO DE MORELOS, COAHUILA					
Balanza de Comprobación					
Del 01 de abril al 30 de junio de 2018					
CÓDIGO	CUENTA CONTABLE	SALDO INICIAL	CARGOS	ABONOS	SALDO FINAL
1	ACTIVO	65,241,342.89	26,216,766.36	25,940,479.89	58,817,681.36
1.1	ACTIVO CIRCULANTE	19,874,821.71	23,385,893.52	25,846,479.88	8,339,222.34
1.1.1	EFFECTIVO Y EQUIVALENTES	8,896,688.42	12,896,098.46	14,091,009.44	3,891,778.44
1.1.1.1	EFFECTIVO	0.00	0.00	0.00	0.00
1.1.1.2	BANCOS/TESORERÍA	6,000,000.00	11,962,088.24	14,881,008.44	3,022,229.36
1.1.1.3	BANCOS/DEPENDENCIAS Y OTROS	0.00	0.00	0.00	0.00
1.1.1.4	INVERSIONES TEMPORALES (HASTA 3 MESES)	-13,408.22	13,408.22	0.00	0.00
1.1.1.6	FONDOS CON AFECTACIÓN ESPECÍFICA	88,891.58	0.00	0.00	88,891.38
1.1.1.8	DEPÓSITOS DE FONDOS DE TERCEROS EN GARANTÍA Y/O ADMINISTRACIÓN	0.00	0.00	0.00	0.00
1.1.1.9	OTROS EFFECTIVOS Y EQUIVALENTES	0.00	0.00	0.00	0.00
1.1.2	DERECHOS A RECIBIR EFFECTIVO O EQUIVALENTES	3,877,943.26	11,158,803.58	10,872,704.25	4,984,142.42
1.1.2.1	INVERSIONES FINANCIERAS A CORTO PLAZO	0.00	0.00	0.00	0.00
1.1.2.2	CUENTAS POR COBRAR A CORTO PLAZO	0.00	8,921,852.13	8,921,852.13	0.00
1.1.2.3	DEUDORES DIVERSOS POR COBRAR A CORTO PLAZO	1,500,827.19	647,997.38	603,850.03	1,642,969.52
1.1.2.4	INGRESOS POR RECUPERAR A CORTO PLAZO	2,366,774.10	538,383.06	898,365.99	2,366,774.10
1.1.2.5	DEUDORES POR ANTECIPOS DE LA TESORERÍA A CORTO PLAZO	0.00	0.00	0.00	0.00
1.1.2.6	PRESTAMOS OTORGADOS A CORTO PLAZO	13,242.00	86,799.30	32,842.08	81,300.00
1.1.2.8	OTROS DERECHOS A RECIBIR EFFECTIVO O EQUIVALENTES A CORTO PLAZO	0.00	0.00	0.00	0.00
1.1.3	DERECHOS A RECIBIR BIENES O SERVICIOS	82,190.90	226,888.28	98,767.88	236,303.28
1.1.3.1	ANTECIPO A PROVEEDORES POR ADQUISICIÓN DE BIENES Y PRESTACIÓN DE SERVICIOS A CORTO PLAZO	82,190.90	226,888.28	98,767.88	236,303.28
1.1.3.2	ANTECIPO A PROVEEDORES POR ADQUISICIÓN DE BIENES INMUEBLES Y MUEBLES A CORTO PLAZO	0.00	0.00	0.00	0.00
1.1.3.3	ANTECIPO A PROVEEDORES POR ADQUISICIÓN DE BIENES INTANGIBLES A CORTO PLAZO	0.00	0.00	0.00	0.00
1.1.3.4	ANTECIPO A CONTRATISTAS POR OBRAS PÚBLICAS A CORTO PLAZO	0.00	0.00	0.00	0.00
1.1.3.8	OTROS DERECHOS A RECIBIR BIENES O SERVICIOS A CORTO PLAZO	0.00	0.00	0.00	0.00
1.1.4	INVENTARIOS	0.00	0.00	0.00	0.00
1.1.4.1	INVENTARIO DE MERCANCIAS PARA VENTA	0.00	0.00	0.00	0.00
1.1.4.2	INVENTARIO DE MERCANCIAS TERMINADAS	0.00	0.00	0.00	0.00
1.1.4.3	INVENTARIO DE MERCANCIAS EN PROCESO DE ELABORACIÓN	0.00	0.00	0.00	0.00
1.1.4.4	INVENTARIO DE MATERIAS PRIMAS, MATERIALES Y SUMINISTROS PARA PRODUCCIÓN	0.00	0.00	0.00	0.00
1.1.4.5	BIENES EN TRÁMITE	0.00	0.00	0.00	0.00
1.1.5	ALMACENES	38,990.00	0.00	0.00	38,990.00
1.1.5.1	ALMACÉN DE MATERIALES Y SUMINISTROS DE CONSUMO	38,990.00	0.00	0.00	38,990.00
1.1.6	ESTIMACIÓN POR PÉRDIDA O DETERIORO DE ACTIVOS CIRCULANTES	0.00	0.00	0.00	0.00
1.1.6.1	ESTIMACIONES PARA CUENTAS INCOBRABLES POR DERECHOS A RECIBIR EFFECTIVO O EQUIVALENTES	0.00	0.00	0.00	0.00
1.1.6.2	ESTIMACIÓN POR DETERIORO DE INVENTARIOS	0.00	0.00	0.00	0.00
1.1.8	OTROS ACTIVOS CIRCULANTES	0.00	0.00	0.00	0.00
1.1.8.1	VALORES EN GARANTÍA	0.00	0.00	0.00	0.00
1.1.8.3	BIENES EN GARANTÍA (EXCLUYE DEPÓSITOS DE FONDOS)	0.00	0.00	0.00	0.00
1.1.8.5	BIENES DERIVADOS DE EMBARGOS, DECOMISOS, ASEGURAMIENTOS Y DACIÓN EN PAGO	0.00	0.00	0.00	0.00
1.1.8.4	ADQUISICIÓN CON FONDOS DE TERCEROS	0.00	0.00	0.00	0.00
1.2	ACTIVO NO CIRCULANTE	44,088,271.18	2,830,868.84	0.00	47,919,140.22
1.2.1	INVERSIONES FINANCIERAS A LARGO PLAZO	0.00	0.00	0.00	0.00
1.2.1.1	INVERSIONES A LARGO PLAZO	0.00	0.00	0.00	0.00
1.2.1.2	TÍTULOS Y VALORES A LARGO PLAZO	0.00	0.00	0.00	0.00
1.2.1.3	FIDUCIARIOS, MANDATOS Y CONTRATOS ANALÓGOS	0.00	0.00	0.00	0.00
1.2.1.4	PARTICIPACIONES Y APORTACIONES DE CAPITAL	0.00	0.00	0.00	0.00
1.2.2	DERECHOS A RECIBIR EFFECTIVO O EQUIVALENTES A LARGO PLAZO	0.00	0.00	0.00	0.00
1.2.2.1	DOCUMENTOS POR COBRAR A LARGO PLAZO	0.00	0.00	0.00	0.00
1.2.2.2	DEUDORES DIVERSOS A LARGO PLAZO	0.00	0.00	0.00	0.00
1.2.2.3	INGRESOS POR RECUPERAR A LARGO PLAZO	0.00	0.00	0.00	0.00
1.2.2.4	PRESTAMOS OTORGADOS A LARGO PLAZO	0.00	0.00	0.00	0.00
1.2.2.8	OTROS DERECHOS A RECIBIR EFFECTIVO O EQUIVALENTES A LARGO PLAZO	0.00	0.00	0.00	0.00
1.2.3	BIENES INMUEBLES, INFRAESTRUCTURA Y CONSTRUCCIONES EN PROCESO	39,271,348.79	2,831,828.04	0.00	42,103,176.83
1.2.3.1	TERRENOS	1,010,090.00	0.00	0.00	1,010,090.00
1.2.3.2	VIVIENDAS	0.00	0.00	0.00	0.00
1.2.3.3	EDIFICIOS NO HABITACIONALES	80,000.00	0.00	0.00	80,000.00
1.2.3.4	INFRAESTRUCTURA	0.00	0.00	0.00	0.00
1.2.3.5	CONSTRUCCIONES EN PROCESO EN BIENES DE DOMINIO PÚBLICO	28,523,573.18	2,830,718.87	0.00	31,211,291.97
1.2.3.6	CONSTRUCCIONES EN PROCESO EN BIENES PROPIOS	8,888,776.68	123,326.17	0.00	9,712,102.85
1.2.3.8	OTROS BIENES INMUEBLES	0.00	0.00	0.00	0.00
1.2.4	BIENES MUEBLES	5,295,221.39	8,986.09	0.00	5,302,181.39
1.2.4.1	MOBILIARIO Y EQUIPO DE ADMINISTRACIÓN	1,379,866.35	8,986.09	0.00	1,389,026.01
1.2.4.2	MOBILIARIO Y EQUIPO EDUCACIONAL Y RECREATIVO	70,848.38	0.00	0.00	70,848.38
1.2.4.3	EQUIPO E INSTRUMENTAL MÉDICO Y DE LABORATORIO	0.00	0.00	0.00	0.00
1.2.4.4	VEHÍCULOS Y EQUIPO DE TRANSPORTE	3,975,722.31	0.00	0.00	3,975,722.31
1.2.4.5	EQUIPO DE DEFENSA Y SEGURIDAD	26,198.95	0.00	0.00	26,198.95
1.2.4.6	MAQUINARIA, OTROS EQUIPOS Y HERRAMIENTAS	1,832,585.40	0.00	0.00	1,832,585.40
1.2.4.7	COLECCIONES, OBRAS DE ARTE Y OBJETOS VALIOSOS	4,000.00	0.00	0.00	4,000.00
1.2.4.8	ACTIVOS BIOLÓGICOS	0.00	0.00	0.00	0.00
1.2.8	ACTIVOS INTANGIBLES	0.00	0.00	0.00	0.00

1.2.5.1	SOFTWARE	0.00	0.00	0.00	0.00
1.2.5.2	PATENTES, MARCAS Y DERECHOS	0.00	0.00	0.00	0.00
1.2.5.3	CONCESSIONES Y FRANQUISIAS	0.00	0.00	0.00	0.00
1.2.5.4	LICENCIAS	0.00	0.00	0.00	0.00
1.2.5.5	OTROS ACTIVOS INTANGIBLES	0.00	0.00	0.00	0.00
1.2.6	DEPRECIACIÓN, DETERIORO Y AMORTIZACIÓN ACUMULADA DE BIENES	0.00	0.00	0.00	0.00
1.2.6.1	DEPRECIACIÓN ACUMULADA DE BIENES INMUEBLES	0.00	0.00	0.00	0.00
1.2.6.2	DEPRECIACIÓN ACUMULADA DE INFRAESTRUCTURA	0.00	0.00	0.00	0.00
1.2.6.3	DEPRECIACIÓN ACUMULADA DE BIENES MUEBLES	0.00	0.00	0.00	0.00
1.2.6.4	DETERIORO ACUMULADO DE ACTIVOS BIOLÓGICOS	0.00	0.00	0.00	0.00
1.2.6.5	AMORTIZACIÓN ACUMULADA DE ACTIVOS INTANGIBLES	0.00	0.00	0.00	0.00
1.2.7	ACTIVOS DIFERIDOS	0.00	0.00	0.00	0.00
1.2.7.1	ESTUDIOS, FORMULACIÓN Y EVALUACIÓN DE PROYECTOS	0.00	0.00	0.00	0.00
1.2.7.2	DERECHOS SOBRE BIENES EN RÉGIMEN DE ARRENDAMIENTO FINANCIERO	0.00	0.00	0.00	0.00
1.2.7.3	GASTOS PAGADOS POR ADELANTADO A LARGO PLAZO	0.00	0.00	0.00	0.00
1.2.7.4	ANTICIPOS A LARGO PLAZO	0.00	0.00	0.00	0.00
1.2.7.5	BENEFICIOS AL RETIRO DE EMPLEADOS PAGADOS POR ADELANTADO	0.00	0.00	0.00	0.00
1.2.7.9	OTROS ACTIVOS DIFERIDOS	0.00	0.00	0.00	0.00
1.2.8	ESTIMACIÓN POR PERDIDA O DETERIORO DE ACTIVOS NO CIRCULANTES	0.00	0.00	0.00	0.00
1.2.8.1	ESTIMACIONES POR PERDIDA DE CUENTAS INCORRIBLES DE DOCUMENTOS POR COBRAR A LARGO PLAZO	0.00	0.00	0.00	0.00
1.2.8.2	ESTIMACIONES POR PERDIDA DE CUENTAS INCORRIBLES DE DEUDORES DIVERSOS POR COBRAR A LARGO PLAZO	0.00	0.00	0.00	0.00
1.2.8.3	ESTIMACIONES POR PERDIDA DE CUENTAS INCORRIBLES DE INGRESOS POR COBRAR A LARGO PLAZO	0.00	0.00	0.00	0.00
1.2.8.4	ESTIMACIONES POR PERDIDA DE CUENTAS INCORRIBLES DE PRESTAMOS OTORGADOS A LARGO PLAZO	0.00	0.00	0.00	0.00
1.2.8.9	ESTIMACIONES POR PERDIDA DE OTRAS CUENTAS INCORRIBLES A LARGO PLAZO	0.00	0.00	0.00	0.00
1.2.9	OTROS ACTIVOS NO CIRCULANTES	0.00	0.00	0.00	0.00
1.2.9.1	BIENES EN CONCESIÓN	0.00	0.00	0.00	0.00
1.2.9.2	BIENES EN ARRENDAMIENTO FINANCIERO	0.00	0.00	0.00	0.00
1.2.9.3	BIENES EN COMODATO	0.00	0.00	0.00	0.00
3	PASIVO	6,307,281.78	13,593,587.65	13,814,850.89	5,814,305.42
3.1	PASIVO CIRCULANTE	6,307,281.78	13,593,587.65	13,814,850.89	5,814,305.42
3.1.1	CUENTAS POR PAGAR A CORTO PLAZO	6,302,640.88	13,586,057.68	13,803,405.68	5,873,708.18
3.1.1.1	SERVICIOS PERSONALES POR PAGAR A CORTO PLAZO	30,369.90	3,088,545.92	3,691,908.92	30,740.00
3.1.1.2	PROVEEDORES POR PAGAR A CORTO PLAZO	683,606.36	3,856,043.19	3,734,121.41	257,589.16
3.1.1.3	CONTRATISTAS POR OBRAS PÚBLICAS POR PAGAR A CORTO PLAZO	1,176,346.85	3,636,838.83	3,302,499.13	369,000.00
3.1.1.4	PARTICIPACIONES Y APORTACIONES POR PAGAR A CORTO PLAZO	0.00	0.00	0.00	0.00
3.1.1.6	TRANSFERENCIAS OTORGADAS POR PAGAR A CORTO PLAZO	17,654.00	1,816,438.88	1,028,820.28	36,800.00
3.1.1.8	INTERESES, COMISIONES Y OTROS GASTOS DE LA DEUDA PÚBLICA POR PAGAR A CORTO PLAZO	0.00	0.00	0.00	0.00
3.1.1.7	RETENCIONES Y CONTRIBUCIONES POR PAGAR A CORTO PLAZO	4,003,281.38	637,419.90	543,110.91	3,359,937.88
3.1.1.8	DEVOLUCIONES DE LA LEY DE INGRESOS POR PAGAR A CORTO PLAZO	0.00	0.00	0.00	0.00
3.1.1.9	OTRAS CUENTAS POR PAGAR A CORTO PLAZO	242,029.28	596,639.33	581,957.64	287,237.97
3.1.2	DOCUMENTOS POR PAGAR A CORTO PLAZO	0.00	0.00	0.00	0.00
3.1.2.1	DOCUMENTOS COMERCIALES POR PAGAR A CORTO PLAZO	0.00	0.00	0.00	0.00
3.1.2.2	DOCUMENTOS CON CONTRATISTAS POR OBRAS PÚBLICAS POR PAGAR A CORTO PLAZO	0.00	0.00	0.00	0.00
3.1.2.9	OTROS DOCUMENTOS POR PAGAR A CORTO PLAZO	0.00	0.00	0.00	0.00
3.1.3	PORTIÓN A CORTO PLAZO DE LA DEUDA PÚBLICA A LARGO PLAZO	-4,440.16	0.00	0.00	-4,440.16
3.1.3.1	PORTIÓN A CORTO PLAZO DE LA DEUDA PÚBLICA INTERNA	-4,440.16	0.00	0.00	-4,440.16
3.1.3.2	PORTIÓN A CORTO PLAZO DE LA DEUDA PÚBLICA EXTERNA	0.00	0.00	0.00	0.00
3.1.3.3	PORTIÓN A CORTO PLAZO DE ARRENDAMIENTO FINANCIERO	0.00	0.00	0.00	0.00
3.1.4	TÍTULOS Y VALORES A CORTO PLAZO	0.00	0.00	0.00	0.00
3.1.4.1	TÍTULOS Y VALORES DE LA DEUDA PÚBLICA INTERNA A CORTO PLAZO	0.00	0.00	0.00	0.00
3.1.4.2	TÍTULOS Y VALORES DE LA DEUDA PÚBLICA EXTERNA A CORTO PLAZO	0.00	0.00	0.00	0.00
3.1.5	PASIVOS DIFERIDOS A CORTO PLAZO	0.00	0.00	0.00	0.00
3.1.5.1	INGRESOS COBRADOS POR ADELANTADO A CORTO PLAZO	0.00	0.00	0.00	0.00
3.1.5.2	INTERESES COBRADOS POR ADELANTADO A CORTO PLAZO	0.00	0.00	0.00	0.00
3.1.5.9	OTROS PASIVOS DIFERIDOS A CORTO PLAZO	0.00	0.00	0.00	0.00
3.1.6	FONDOS Y BIENES DE TERCEROS EN GARANTÍA Y/O ADMINISTRACIÓN A CORTO PLAZO	0.00	0.00	0.00	0.00
3.1.6.1	FONDOS EN GARANTÍA A CORTO PLAZO	0.00	0.00	0.00	0.00
3.1.6.2	FONDOS EN ADMINISTRACIÓN A CORTO PLAZO	0.00	0.00	0.00	0.00
3.1.6.3	FONDOS CONTINGENTES A CORTO PLAZO	0.00	0.00	0.00	0.00
3.1.6.4	FONDOS DE FIDEJCOMISOS, MANDATOS Y CONTRATOS ANÁLOGOS A CORTO PLAZO	0.00	0.00	0.00	0.00
3.1.6.5	OTROS FONDOS DE TERCEROS EN GARANTÍA Y/O ADMINISTRACIÓN A CORTO PLAZO	0.00	0.00	0.00	0.00
3.1.6.9	VALORES Y BIENES EN GARANTÍA A CORTO PLAZO	0.00	0.00	0.00	0.00
3.1.7	PROVISIONES A CORTO PLAZO	0.00	0.00	0.00	0.00
3.1.7.1	PROVISIÓN PARA DEMANDAS Y JUICIOS A CORTO PLAZO	0.00	0.00	0.00	0.00
3.1.7.2	PROVISIÓN PARA CONTINGENCIAS A CORTO PLAZO	0.00	0.00	0.00	0.00
3.1.7.9	OTRAS PROVISIONES A CORTO PLAZO	0.00	0.00	0.00	0.00
3.1.8	OTROS PASIVOS A CORTO PLAZO	40,086.06	12,830.00	12,830.00	40,086.06
3.1.8.1	INGRESOS POR CLASIFICAR	40,086.06	12,830.00	12,830.00	40,086.06
3.1.8.2	REGALDACIÓN POR PARTICIPAR	0.00	0.00	0.00	0.00
3.1.8.9	OTROS PASIVOS CIRCULANTES	0.00	0.00	0.00	0.00
3.2	PASIVO NO CIRCULANTE	0.00	0.00	0.00	0.00
3.2.1	CUENTAS POR PAGAR A LARGO PLAZO	0.00	0.00	0.00	0.00
3.2.1.1	PROVEEDORES POR PAGAR A LARGO PLAZO	0.00	0.00	0.00	0.00

2.2.1.2	CONTRATISTAS POR OBRAS PÚBLICAS POR PAGAR A LARGO PLAZO	0.00	0.00	0.00	0.00
2.2.2	DOCUMENTOS POR PAGAR A LARGO PLAZO	0.00	0.00	0.00	0.00
2.2.2.1	DOCUMENTOS COMERCIALES POR PAGAR A LARGO PLAZO	0.00	0.00	0.00	0.00
2.2.2.2	DOCUMENTOS CON CONTRATISTAS POR OBRAS PÚBLICAS POR PAGAR A LARGO PLAZO	0.00	0.00	0.00	0.00
2.2.2.9	OTROS DOCUMENTOS POR PAGAR A LARGO PLAZO	0.00	0.00	0.00	0.00
2.2.3	DEUDA PÚBLICA A LARGO PLAZO	0.00	0.00	0.00	0.00
2.2.3.1	TÍTULOS Y VALORES DE LA DEUDA PÚBLICA INTERNA A LARGO PLAZO	0.00	0.00	0.00	0.00
2.2.3.2	TÍTULOS Y VALORES DE LA DEUDA PÚBLICA EXTERNA A LARGO PLAZO	0.00	0.00	0.00	0.00
2.2.3.3	PRÉSTAMOS DE LA DEUDA PÚBLICA INTERNA POR PAGAR A LARGO PLAZO	0.00	0.00	0.00	0.00
2.2.3.4	PRÉSTAMOS DE LA DEUDA PÚBLICA EXTERNA POR PAGAR A LARGO PLAZO	0.00	0.00	0.00	0.00
2.2.3.5	ARRENDAMIENTO FINANCIERO POR PAGAR A LARGO PLAZO	0.00	0.00	0.00	0.00
2.2.4	PASIVOS DIFERIDOS A LARGO PLAZO	0.00	0.00	0.00	0.00
2.2.4.1	CREDITOS DIFERIDOS A LARGO PLAZO	0.00	0.00	0.00	0.00
2.2.4.2	INTERESES CORRIENTES POR ADELANTADO A LARGO PLAZO	0.00	0.00	0.00	0.00
2.2.4.6	OTROS PASIVOS DIFERIDOS A LARGO PLAZO	0.00	0.00	0.00	0.00
2.2.8	FONDOS Y BIENES DE TERCEROS EN GARANTÍA Y/O ADMINISTRACIÓN A LARGO PLAZO	0.00	0.00	0.00	0.00
2.2.8.1	FONDOS EN GARANTÍA A LARGO PLAZO	0.00	0.00	0.00	0.00
2.2.8.2	FONDOS EN ADMINISTRACIÓN A LARGO PLAZO	0.00	0.00	0.00	0.00
2.2.8.3	FONDOS CONTINGENTES A LARGO PLAZO	0.00	0.00	0.00	0.00
2.2.8.4	FONDOS DE FIDELCOMISOS, MANDATOS Y CONTRATOS ANALÓGICOS A LARGO PLAZO	0.00	0.00	0.00	0.00
2.2.8.8	OTROS FONDOS DE TERCEROS EN GARANTÍA Y/O ADMINISTRACIÓN A LARGO PLAZO	0.00	0.00	0.00	0.00
2.2.8.6	VALORES Y BIENES EN GARANTÍA A LARGO PLAZO	0.00	0.00	0.00	0.00
2.2.8	PROVISIONES A LARGO PLAZO	0.00	0.00	0.00	0.00
2.2.8.1	PROVISIÓN PARA DEMANDAS Y JUICIOS A LARGO PLAZO	0.00	0.00	0.00	0.00
2.2.8.2	PROVISIÓN PARA PENSIONES A LARGO PLAZO	0.00	0.00	0.00	0.00
2.2.8.3	PROVISIÓN PARA CONTINGENCIAS A LARGO PLAZO	0.00	0.00	0.00	0.00
2.2.8.9	OTRAS PROVISIONES A LARGO PLAZO	0.00	0.00	0.00	0.00
3	HACIENDA PÚBLICA/PATRIMONIO	46,044,101.16	6,303,624.89	16,468,850.42	46,999,128.33
3.1	HACIENDA PÚBLICA/PATRIMONIO CONTRIBUIDO	647,098.31	0.00	0.00	647,098.31
3.1.1	APORTACIONES	0.00	0.00	0.00	0.00
3.1.2	DONACIONES DE CAPITAL	0.00	0.00	0.00	0.00
3.1.3	ACTUALIZACIÓN DE LA HACIENDA PÚBLICA/PATRIMONIO	647,098.31	0.00	0.00	647,098.31
3.2	HACIENDA PÚBLICA/PATRIMONIO GENERADO	45,397,002.76	6,303,624.89	16,468,850.42	46,352,030.02
3.2.1	RESULTADOS DEL EJERCICIO (AHORRO/ DESAHORRO)	6,431,116.86	6,303,624.89	16,468,850.42	7,086,346.73
3.2.2	RESULTADOS DE EJERCICIOS ANTERIORES	41,965,885.90	0.00	0.00	41,598,583.29
3.2.3	REVALUOS	0.00	0.00	0.00	0.00
3.2.3.1	REVALUO DE BIENES INMUEBLES	0.00	0.00	0.00	0.00
3.2.3.2	REVALUO DE BIENES MUEBLES	0.00	0.00	0.00	0.00
3.2.3.3	REVALUO DE BIENES INTANGIBLES	0.00	0.00	0.00	0.00
3.2.3.9	OTROS REVALUOS	0.00	0.00	0.00	0.00
3.2.4	RESERVAS	0.00	0.00	0.00	0.00
3.2.4.1	RESERVAS DE PATRIMONIO	0.00	0.00	0.00	0.00
3.2.4.2	RESERVAS TERRITORIALES	0.00	0.00	0.00	0.00
3.2.4.3	RESERVAS POR CONTINGENCIAS	0.00	0.00	0.00	0.00
3.2.5	RECTIFICACIONES DE RESULTADOS DE EJERCICIOS ANTERIORES	166,300.66	0.00	0.00	166,300.66
3.2.8.1	CAMBIO EN POLÍTICAS CONTABLES	0.00	0.00	0.00	0.00
3.2.8.2	CAMBIO POR ERRORES CONTABLES	166,300.66	0.00	0.00	166,300.66
3.3	EXCESO O INSUFICIENCIA EN LA ACTUALIZACIÓN DE LA HACIENDA PÚBLICA/PATRIMONIO	0.00	0.00	0.00	0.00
3.3.1	RESULTADO POR POSICIÓN MONETARIA	0.00	0.00	0.00	0.00
3.3.2	RESULTADO POR TENENCIA DE ACTIVOS NO MONETARIOS	0.00	0.00	0.00	0.00
4	INGRESOS Y OTROS BENEFICIOS	0.00	16,468,850.42	16,468,850.42	0.00
4.1	INGRESOS DE GESTIÓN	0.00	509,340.09	509,340.09	0.00
4.1.1	IMPUESTOS	0.00	329,299.46	329,299.46	0.00
4.1.1.1	IMPUESTOS SOBRE LOS INGRESOS	0.00	0.00	0.00	0.00
4.1.1.2	IMPUESTOS SOBRE EL PATRIMONIO	0.00	304,794.00	304,794.00	0.00
4.1.1.3	IMPUESTOS SOBRE LA PRODUCCIÓN, EL COMERCIO Y LAS TRANSACCIONES	0.00	0.00	0.00	0.00
4.1.1.4	IMPUESTOS AL COMERCIO EXTERIOR	0.00	0.00	0.00	0.00
4.1.1.5	IMPUESTOS SOBRE NORMAS Y ASIMILABLES	0.00	0.00	0.00	0.00
4.1.1.8	IMPUESTOS ECOLÓGICOS	0.00	0.00	0.00	0.00
4.1.1.7	ACCESORIOS DE IMPUESTOS	0.00	6,636.70	6,636.70	0.00
4.1.1.9	OTROS IMPUESTOS	0.00	16,987.33	16,987.33	0.00
4.1.2	CUOTAS Y APORTACIONES DE SEGURIDAD SOCIAL	0.00	0.00	0.00	0.00
4.1.2.1	APORTACIONES PARA FONDOS DE VIVIENDA	0.00	0.00	0.00	0.00
4.1.2.2	CUOTAS PARA EL SEGURO SOCIAL	0.00	0.00	0.00	0.00
4.1.2.3	CUOTAS DE AHORRO PARA EL RETIRO	0.00	0.00	0.00	0.00
4.1.2.4	ACCESORIOS DE CUOTAS Y APORTACIONES DE SEGURIDAD SOCIAL	0.00	0.00	0.00	0.00
4.1.2.9	OTRAS CUOTAS Y APORTACIONES PARA LA SEGURIDAD SOCIAL	0.00	0.00	0.00	0.00
4.1.3	CONTRIBUCIONES DE MEJORAS	0.00	7,378.00	7,378.00	0.00
4.1.3.1	CONTRIBUCIONES DE MEJORAS POR OBRAS PÚBLICAS	0.00	7,378.00	7,378.00	0.00
4.1.4	DERECHOS	0.00	16,041.00	16,041.00	0.00
4.1.4.1	DERECHOS POR EL USO, GOCE, APROVECHAMIENTO O EXPLOTACIÓN DE BIENES DE DOMINIO PÚBLICO	0.00	0.00	0.00	0.00
4.1.4.2	DERECHOS A LOS HIDROCARBUROS	0.00	0.00	0.00	0.00
4.1.4.3	DERECHOS POR PRESTACIÓN DE SERVICIOS	0.00	16,041.00	16,041.00	0.00

4.1.2.2	ACCESORIOS DE DERECHOS	0.00	0.00	0.00	0.00
4.1.2.3	OTROS DERECHOS	0.00	132,290.29	132,290.29	0.00
4.1.2	PRODUCTOS DE TIPO CORRIENTE	0.00	3,328.00	3,328.00	0.00
4.1.2.1	PRODUCTOS DERIVADOS DEL USO Y APROVECHAMIENTO DE BIENES NO SUJETOS A RÉGIMEN DE	0.00	3,328.00	3,328.00	0.00
4.1.2.2	ENAJENACIÓN DE BIENES MUEBLES NO SUJETOS A SER INVENTARIADOS	0.00	0.00	0.00	0.00
4.1.2.3	ACCESORIOS DE PRODUCTOS	0.00	0.00	0.00	0.00
4.1.2.4	OTROS PRODUCTOS QUE GENERAN INGRESOS CORRIENTES	0.00	0.00	0.00	0.00
4.1.3	APROVECHAMIENTOS DE TIPO CORRIENTE	0.00	18,024.40	18,024.40	0.00
4.1.3.1	INCENTIVOS DERIVADOS DE LA COLABORACIÓN FISCAL (DE ROSADA)	0.00	0.00	0.00	0.00
4.1.3.2	SALTO	0.00	0.00	0.00	0.00
4.1.3.3	INDEMNIZACIONES	0.00	0.00	0.00	0.00
4.1.3.4	RENTES	0.00	0.00	0.00	0.00
4.1.3.5	APROVECHAMIENTOS PROVENIENTES DE OBRAS PÚBLICAS	0.00	0.00	0.00	0.00
4.1.3.6	APROVECHAMIENTOS POR PARTICIPACIONES DERIVADAS DE LA APLICACIÓN DE LEYES	0.00	0.00	0.00	0.00
4.1.3.7	APROVECHAMIENTOS POR APORTACIONES Y COOPERACIONES	0.00	0.00	0.00	0.00
4.1.3.8	ACCESORIOS DE APROVECHAMIENTOS	0.00	0.00	0.00	0.00
4.1.3.9	OTROS APROVECHAMIENTOS	0.00	18,024.40	18,024.40	0.00
4.1.7	INGRESOS POR VENTA DE BIENES Y SERVICIOS	0.00	0.00	0.00	0.00
4.1.7.1	INGRESOS POR VENTA DE MERCANCIAS	0.00	0.00	0.00	0.00
4.1.7.2	INGRESOS POR VENTA DE BIENES Y SERVICIOS PRODUCIDOS EN ESTABLECIMIENTOS DEL GOBIERNO	0.00	0.00	0.00	0.00
4.1.7.3	INGRESOS POR VENTA DE BIENES Y SERVICIOS DE ORGANISMOS DESCENTRALIZADOS	0.00	0.00	0.00	0.00
4.1.7.4	INGRESOS DE OPERACIÓN DE ENTIDADES PARASTATALES EMPRESARIALES Y NO FINANCIERAS	0.00	0.00	0.00	0.00
4.1.8	INGRESOS NO COMPRENDIDOS EN LAS FRACCIONES DE LA LEY DE INGRESOS CAUSADOS EN EL	0.00	0.00	0.00	0.00
4.1.8.1	IMPUESTOS NO COMPRENDIDOS EN LAS FRACCIONES DE LA LEY DE INGRESOS CAUSADOS EN EL	0.00	0.00	0.00	0.00
4.1.8.2	CONTRIBUCIONES DE MEJORAS, DERECHOS, PRODUCTOS Y APROVECHAMIENTOS NO COMPRENDIDOS	0.00	0.00	0.00	0.00
4.2	PARTICIPACIONES, APORTACIONES, TRANSFERENCIAS, ASIGNACIONES, SUBSIDIOS Y OTRAS AYUDAS	0.00	9,821,852.13	9,821,852.13	0.00
4.2.1	PARTICIPACIONES Y APORTACIONES	0.00	9,821,852.13	9,821,852.13	0.00
4.2.1.1	PARTICIPACIONES	0.00	7,403,240.88	7,403,240.88	0.00
4.2.1.2	APORTACIONES	0.00	2,418,611.25	2,418,611.25	0.00
4.2.1.3	CONVENIOS	0.00	0.00	0.00	0.00
4.2.1.4	INCENTIVOS DERIVADOS DE LA COLABORACIÓN FISCAL	0.00	0.00	0.00	0.00
4.2.2	TRANSFERENCIAS, ASIGNACIONES, SUBSIDIOS Y OTRAS AYUDAS	0.00	0.00	0.00	0.00
4.2.2.1	TRANSFERENCIAS INTERNAS Y ASIGNACIONES DEL SECTOR PÚBLICO	0.00	0.00	0.00	0.00
4.2.2.2	TRANSFERENCIAS DEL SECTOR PÚBLICO	0.00	0.00	0.00	0.00
4.2.2.3	SUBSIDIOS Y SUBVENCIÓNES	0.00	0.00	0.00	0.00
4.2.2.4	AYUDAS SOCIALES	0.00	0.00	0.00	0.00
4.2.2.5	PENSIONES Y JUBILACIONES	0.00	0.00	0.00	0.00
4.2.2.6	TRANSFERENCIAS DEL EXTERIOR	0.00	0.00	0.00	0.00
4.3	OTROS INGRESOS Y BENEFICIOS	0.00	28,838.20	28,838.20	0.00
4.3.1	INGRESOS FINANCIEROS	0.00	28,838.20	28,838.20	0.00
4.3.1.1	INTERESES GANADOS DE VALORES, CRÉDITOS, BONOS Y OTROS	0.00	28,838.20	28,838.20	0.00
4.3.1.2	OTROS INGRESOS FINANCIEROS	0.00	0.00	0.00	0.00
4.3.2	INCREMENTO POR VARIACIÓN DE INVENTARIOS	0.00	0.00	0.00	0.00
4.3.2.1	INCREMENTO POR VARIACIÓN DE INVENTARIOS DE MERCANCIAS PARA VENTA	0.00	0.00	0.00	0.00
4.3.2.2	INCREMENTO POR VARIACIÓN DE INVENTARIOS DE MERCANCIAS TERMINADAS	0.00	0.00	0.00	0.00
4.3.2.3	INCREMENTO POR VARIACIÓN DE INVENTARIOS DE MERCANCIAS EN PROCESO DE ELABORACIÓN	0.00	0.00	0.00	0.00
4.3.2.4	INCREMENTO POR VARIACIÓN DE INVENTARIOS DE MATERIAS PRIMAS, MATERIALES Y SUMINISTROS	0.00	0.00	0.00	0.00
4.3.2.5	INCREMENTO POR VARIACIÓN DE ALMACÉN DE MATERIAS PRIMAS, MATERIALES Y SUMINISTROS	0.00	0.00	0.00	0.00
4.3.3	DISMINUCIÓN DEL EXCESO DE ESTIMACIONES POR PÉRDIDA O DETERIORO U OBSOLESCENCIA	0.00	0.00	0.00	0.00
4.3.3.1	DISMINUCIÓN DEL EXCESO DE ESTIMACIONES POR PÉRDIDA O DETERIORO U OBSOLESCENCIA	0.00	0.00	0.00	0.00
4.3.4	DISMINUCIÓN DEL EXCESO DE PROVISIONES	0.00	0.00	0.00	0.00
4.3.4.1	DISMINUCIÓN DEL EXCESO EN PROVISIONES	0.00	0.00	0.00	0.00
4.3.9	OTROS INGRESOS Y BENEFICIOS VARIOS	0.00	0.00	0.00	0.00
4.3.9.1	OTROS INGRESOS DE EJERCICIOS ANTERIORES	0.00	0.00	0.00	0.00
4.3.9.2	ROMPACIONES Y DESCUENTOS OBTENIDOS	0.00	0.00	0.00	0.00
4.3.9.3	DIFERENCIAS POR TIPO DE CAMBIO A FAVOR EN EFECTIVO Y EQUIVALENTES	0.00	0.00	0.00	0.00
4.3.9.4	DIFERENCIAS DE COTIZACIONES A FAVOR EN VALORES NEGOCIABLES	0.00	0.00	0.00	0.00
4.3.9.5	RESULTADO POR POSICIÓN MONETARIA	0.00	0.00	0.00	0.00
4.3.9.6	UTILIDADES POR PARTICIPACIÓN PATRIMONIAL	0.00	0.00	0.00	0.00
4.3.9.7	OTROS INGRESOS Y BENEFICIOS VARIOS	0.00	0.00	0.00	0.00
5	GASTOS Y OTRAS PÉRDIDAS	0.00	9,363,624.40	9,363,624.40	0.00
5.1	GASTOS DE FUNCIONAMIENTO	0.00	9,265,863.81	9,265,863.81	0.00
5.1.1	SERVICIOS PERSONALES	0.00	3,942,719.82	3,942,719.82	0.00
5.1.1.1	REMUNERACIONES AL PERSONAL DE CARÁCTER PERMANENTE	0.00	3,910,185.10	3,910,185.10	0.00
5.1.1.2	REMUNERACIONES AL PERSONAL DE CARÁCTER TRANSITORIO	0.00	17,503.95	17,503.95	0.00
5.1.1.3	REMUNERACIONES ADICIONALES Y ESPECIALES	0.00	14,931.82	14,931.82	0.00
5.1.1.4	SEGURIDAD SOCIAL	0.00	0.00	0.00	0.00
5.1.1.5	OTRAS PRESTACIONES SOCIALES Y ECONÓMICAS	0.00	0.00	0.00	0.00
5.1.1.6	PAGO DE ESTÍMULOS A SERVIDORES PÚBLICOS	0.00	0.00	0.00	0.00
5.1.2	MATERIALES Y SUMINISTROS	0.00	2,354,295.73	2,354,295.73	0.00
5.1.2.1	MATERIALES DE ADMINISTRACIÓN, EMISIÓN DE DOCUMENTOS Y ARTICULOS OFICIALES	0.00	86,293.77	86,293.77	0.00
5.1.2.2	ALIMENTOS Y UTENSILIOS	0.00	544,327.84	544,327.84	0.00
5.1.2.3	MATERIAS PRIMAS Y MATERIALES DE PRODUCCIÓN Y COMERCIALIZACIÓN	0.00	0.00	0.00	0.00

5.1.2.4	MATERIALES Y ARTICULOS DE CONSTRUCCIÓN Y DE REPARACIÓN	0.00	231,985.04	231,985.04	0.00
5.1.2.6	PRODUCTOS QUÍMICOS, FARMACÉUTICOS Y DE LABORATORIO	0.00	132,794.12	132,794.12	0.00
5.1.2.8	COMBUSTIBLES, LUBRICANTES Y ADITIVOS	0.00	1,185,987.88	1,185,987.88	0.00
5.1.2.7	VESTUARIO, BLANCOS, PRENDAS DE PROTECCIÓN Y ARTICULOS DEPORTIVOS	0.00	86,429.47	86,429.47	0.00
5.1.2.8	MATERIALES Y SUMINISTROS PARA SEGURIDAD	0.00	0.00	0.00	0.00
5.1.2.9	HERRAMIENTAS, REPARACIONES Y ACCESORIOS MENORES	0.00	86,306.23	86,306.23	0.00
5.1.3	SERVICIOS GENERALES	0.00	1,988,676.38	1,988,676.38	0.00
5.1.3.1	SERVICIOS BÁSICOS	0.00	598,636.68	598,636.68	0.00
5.1.3.2	SERVICIOS DE ARRENDAMIENTO	0.00	79,431.51	79,431.51	0.00
5.1.3.3	SERVICIOS PROFESIONALES, CIENTÍFICOS Y TÉCNICOS Y OTROS SERVICIOS	0.00	113,086.14	113,086.14	0.00
5.1.3.4	SERVICIOS FINANCIEROS, BANCARIOS Y COMERCIALES	0.00	17,236.44	17,236.44	0.00
5.1.3.5	SERVICIOS DE INSTALACIÓN, REPARACIÓN, MANTENIMIENTO Y CONSERVACIÓN	0.00	490,259.20	490,259.20	0.00
5.1.3.6	SERVICIOS DE COMUNICACIÓN SOCIAL Y PUBLICIDAD	0.00	55,583.00	55,583.00	0.00
5.1.3.7	SERVICIOS DE TRASLADO Y VIÁTICOS	0.00	16,395.92	16,395.92	0.00
5.1.3.8	SERVICIOS OFICIALES	0.00	531,309.36	531,309.36	0.00
5.1.3.9	OTROS SERVICIOS GENERALES	0.00	63,582.00	63,582.00	0.00
5.2	TRANSFERENCIAS, ASIGNACIONES, SUBSIDIOS Y OTRAS AYUDAS	0.00	1,038,029.88	1,038,029.88	0.00
5.2.1	TRANSFERENCIAS INTERNAS Y ASIGNACIONES AL SECTOR PÚBLICO	0.00	0.00	0.00	0.00
5.2.1.1	ASIGNACIONES AL SECTOR PÚBLICO	0.00	0.00	0.00	0.00
5.2.1.2	TRANSFERENCIAS INTERNAS AL SECTOR PÚBLICO	0.00	0.00	0.00	0.00
5.2.2	TRANSFERENCIAS AL RESTO DEL SECTOR PÚBLICO	0.00	378,309.00	378,309.00	0.00
5.2.2.1	TRANSFERENCIAS A ENTIDADES PARAESTATALES	0.00	378,309.00	378,309.00	0.00
5.2.2.2	TRANSFERENCIAS A ENTIDADES FEDERATIVAS Y MUNICIPIOS	0.00	0.00	0.00	0.00
5.2.3	SUBSIDIOS Y SUBVENCIONES	0.00	9,584.90	9,584.90	0.00
5.2.3.1	SUBSIDIOS	0.00	9,584.90	9,584.90	0.00
5.2.3.2	SUBVENCIONES	0.00	0.00	0.00	0.00
5.2.4	AYUDAS SOCIALES	0.00	650,126.88	650,126.88	0.00
5.2.4.1	AYUDAS SOCIALES A PERSONAS	0.00	650,126.88	650,126.88	0.00
5.2.4.2	BECAS	0.00	0.00	0.00	0.00
5.2.4.3	AYUDAS SOCIALES A INSTITUCIONES	0.00	0.00	0.00	0.00
5.2.4.4	AYUDAS SOCIALES POR DESASTRES NATURALES Y OTROS SINISTROS	0.00	0.00	0.00	0.00
5.2.5	PENSIONES Y JUBILACIONES	0.00	0.00	0.00	0.00
5.2.5.1	PENSIONES	0.00	0.00	0.00	0.00
5.2.5.2	JUBILACIONES	0.00	0.00	0.00	0.00
5.2.5.3	OTRAS PENSIONES Y JUBILACIONES	0.00	0.00	0.00	0.00
5.2.6	TRANSFERENCIAS A FIDEICOMISOS, MANDATOS Y CONTRATOS ANÁLOGOS	0.00	0.00	0.00	0.00
5.2.6.1	TRANSFERENCIAS A FIDEICOMISOS, MANDATOS Y CONTRATOS ANÁLOGOS AL GOBIERNO	0.00	0.00	0.00	0.00
5.2.6.2	TRANSFERENCIAS A FIDEICOMISOS, MANDATOS Y CONTRATOS ANÁLOGOS A ENTIDADES PARAESTATALES	0.00	0.00	0.00	0.00
5.2.7	TRANSFERENCIAS A LA SEGURIDAD SOCIAL	0.00	0.00	0.00	0.00
5.2.7.1	TRANSFERENCIAS POR OBLIGACIONES DE LEY	0.00	0.00	0.00	0.00
5.2.8	DONATIVOS	0.00	0.00	0.00	0.00
5.2.8.1	DONATIVOS A INSTITUCIONES SIN FINES DE LUJRO	0.00	0.00	0.00	0.00
5.2.8.2	DONATIVOS A ENTIDADES FEDERATIVAS Y MUNICIPIOS	0.00	0.00	0.00	0.00
5.2.8.3	DONATIVOS A FIDEICOMISO, MANDATOS Y CONTRATOS ANÁLOGOS PRIVADOS	0.00	0.00	0.00	0.00
5.2.8.4	DONATIVOS A FIDEICOMISO, MANDATOS Y CONTRATOS ANÁLOGOS ESTATALES	0.00	0.00	0.00	0.00
5.2.8.5	DONATIVOS INTERNACIONALES	0.00	0.00	0.00	0.00
5.2.9	TRANSFERENCIAS AL EXTERIOR	0.00	0.00	0.00	0.00
5.2.9.1	TRANSFERENCIAS AL EXTERIOR A GOBIERNOS EXTRANJEROS Y ORGANISMOS INTERNACIONALES	0.00	0.00	0.00	0.00
5.2.9.2	TRANSFERENCIAS AL SECTOR PRIVADO EXTERNO	0.00	0.00	0.00	0.00
5.3	PARTICIPACIONES Y APORTACIONES	0.00	0.00	0.00	0.00
5.3.1	PARTICIPACIONES	0.00	0.00	0.00	0.00
5.3.1.1	PARTICIPACIONES DE LA FEDERACIÓN A ENTIDADES FEDERATIVAS Y MUNICIPIOS	0.00	0.00	0.00	0.00
5.3.1.2	PARTICIPACIONES DE LAS ENTIDADES FEDERATIVAS A LOS MUNICIPIOS	0.00	0.00	0.00	0.00
5.3.2	APORTACIONES	0.00	0.00	0.00	0.00
5.3.2.1	APORTACIONES DE LA FEDERACIÓN A ENTIDADES FEDERATIVAS Y MUNICIPIOS	0.00	0.00	0.00	0.00
5.3.2.2	APORTACIONES DE LAS ENTIDADES FEDERATIVAS A LOS MUNICIPIOS	0.00	0.00	0.00	0.00
5.3.3	CONVENIOS	0.00	0.00	0.00	0.00
5.3.3.1	CONVENIOS DE REASIGNACIÓN	0.00	0.00	0.00	0.00
5.3.3.2	CONVENIOS DE DECENTRALIZACIÓN Y OTROS	0.00	0.00	0.00	0.00
5.4	INTERESES, COMISIONES Y OTROS GASTOS DE LA DEUDA PÚBLICA	0.00	0.00	0.00	0.00
5.4.1	INTERESES DE LA DEUDA PÚBLICA	0.00	0.00	0.00	0.00
5.4.1.1	INTERESES DE LA DEUDA PÚBLICA INTERNA	0.00	0.00	0.00	0.00
5.4.1.2	INTERESES DE LA DEUDA PÚBLICA EXTERNA	0.00	0.00	0.00	0.00
5.4.2	COMISIONES DE LA DEUDA PÚBLICA	0.00	0.00	0.00	0.00
5.4.2.1	COMISIONES DE LA DEUDA PÚBLICA INTERNA	0.00	0.00	0.00	0.00
5.4.2.2	COMISIONES DE LA DEUDA PÚBLICA EXTERNA	0.00	0.00	0.00	0.00
5.4.3	GASTOS DE LA DEUDA PÚBLICA	0.00	0.00	0.00	0.00
5.4.3.1	GASTOS DE LA DEUDA PÚBLICA INTERNA	0.00	0.00	0.00	0.00
5.4.3.2	GASTOS DE LA DEUDA PÚBLICA EXTERNA	0.00	0.00	0.00	0.00
5.4.4	COSTO POR COBERTURAS	0.00	0.00	0.00	0.00
5.4.4.1	COSTO POR COBERTURAS	0.00	0.00	0.00	0.00
5.4.5	APOYOS FINANCIEROS	0.00	0.00	0.00	0.00
5.4.5.1	APOYOS FINANCIEROS A INTERMEDIARIOS	0.00	0.00	0.00	0.00

4.4.2	APOYO FINANCIEROS A AHOORRADORES Y DEUDORES DEL SISTEMA FINANCIERO NACIONAL	0.00	0.00	0.00	0.00
5.8	OTROS GASTOS Y PERDIDAS EXTRAORDINARIAS	0.00	0.00	0.00	0.00
5.5.1	ESTIMACIONES, DEPRECIACIONES, DETERIOROS, OBSOLESCENCIA Y AMORTIZACIONES	0.00	0.00	0.00	0.00
5.5.1.1	ESTIMACIONES POR PÉRDIDA O DETERIORO DE ACTIVOS CIRCULANTES	0.00	0.00	0.00	0.00
5.5.1.2	ESTIMACIONES POR PÉRDIDA O DETERIORO DE ACTIVO NO CIRCULANTE	0.00	0.00	0.00	0.00
5.5.1.3	DEPRECIACIÓN DE BIENES INMUEBLES	0.00	0.00	0.00	0.00
5.5.1.4	DEPRECIACIÓN DE INFRAESTRUCTURA	0.00	0.00	0.00	0.00
5.5.1.5	DEPRECIACIÓN DE BIENES MUEBLES	0.00	0.00	0.00	0.00
5.5.1.6	DETERIORO DE LOS ACTIVOS BIOLÓGICOS	0.00	0.00	0.00	0.00
5.5.1.7	AMORTIZACIÓN DE ACTIVOS INTANGIBLES	0.00	0.00	0.00	0.00
5.5.1.8	DISMINUCIÓN DE BIENES POR PERDIDA, OBSOLESCENCIA Y DETERIORO	0.00	0.00	0.00	0.00
5.5.2	PROVISIONES	0.00	0.00	0.00	0.00
5.5.2.1	PROVISIONES DE PASIVOS A CORTO PLAZO	0.00	0.00	0.00	0.00
5.5.2.2	PROVISIONES DE PASIVOS A LARGO PLAZO	0.00	0.00	0.00	0.00
5.5.3	DISMINUCIÓN DE INVENTARIOS	0.00	0.00	0.00	0.00
5.5.3.1	DISMINUCIÓN DE INVENTARIOS DE MERCANCIAS PARA VENTA	0.00	0.00	0.00	0.00
5.5.3.2	DISMINUCIÓN DE INVENTARIOS DE MERCANCIAS TERMINADAS	0.00	0.00	0.00	0.00
5.5.3.3	DISMINUCIÓN DE INVENTARIOS DE MERCANCIAS EN PROCESO DE ELABORACIÓN	0.00	0.00	0.00	0.00
5.5.3.4	DISMINUCIÓN DE INVENTARIOS DE MATERIAS PRIMAS, MATERIALES Y SUMINISTROS PARA PRODUCCIÓN	0.00	0.00	0.00	0.00
5.5.3.5	DISMINUCIÓN DE ALMACÉN DE MATERIALES Y SUMINISTROS DE CONSUMO	0.00	0.00	0.00	0.00
5.5.4	AUMENTO POR INSUFICIENCIA DE ESTIMACIONES POR PÉRDIDA O DETERIORO U OBSOLESCENCIA	0.00	0.00	0.00	0.00
5.5.4.1	AUMENTO POR INSUFICIENCIA DE ESTIMACIONES POR PÉRDIDA O DETERIORO U OBSOLESCENCIA	0.00	0.00	0.00	0.00
5.5.5	AUMENTO POR INSUFICIENCIA DE PROVISIONES	0.00	0.00	0.00	0.00
5.5.5.1	AUMENTO POR INSUFICIENCIA DE PROVISIONES	0.00	0.00	0.00	0.00
5.5.6	OTROS GASTOS	0.00	0.00	0.00	0.00
5.5.6.1	GASTOS DE EJERCICIOS ANTERIORES	0.00	0.00	0.00	0.00
5.5.6.2	PERDIDAS POR RESPONSABILIDADES	0.00	0.00	0.00	0.00
5.5.6.3	COMPENSACIONES Y DESCUENTOS OTORGADOS	0.00	0.00	0.00	0.00
5.5.6.4	DIFERENCIAS POR TIPO DE CAMBIO NEGATIVAS EN EFECTIVO Y EQUIVALENTES	0.00	0.00	0.00	0.00
5.5.6.5	DIFERENCIAS DE COTIZACIONES NEGATIVAS EN VALORES NEGOCIABLES	0.00	0.00	0.00	0.00
5.5.6.6	RESULTADO POR POSICIÓN MONETARIA	0.00	0.00	0.00	0.00
5.5.6.7	PERDIDAS POR PARTICIPACIÓN PATRIMONIAL	0.00	0.00	0.00	0.00
5.5.6.8	OTROS GASTOS VARIOS	0.00	0.00	0.00	0.00
5.6	INVERSIÓN PÚBLICA	0.00	0.00	0.00	0.00
5.6.1	INVERSIÓN PÚBLICA NO CAPITALIZABLE	0.00	0.00	0.00	0.00
5.6.1.1	CONSTRUCCIÓN EN BIENES NO CAPITALIZABLE	0.00	0.00	0.00	0.00
7	CUENTAS DE ORDEN CONTABLES	0.00	0.00	0.00	0.00
7.1	VALORES	0.00	0.00	0.00	0.00
7.1.1	VALORES EN CUSTODIA	0.00	0.00	0.00	0.00
7.1.2	CUSTODIA DE VALORES	0.00	0.00	0.00	0.00
7.1.3	INSTRUMENTOS DE CRÉDITO PRESTADOS A FORMADORES DE MERCADO	0.00	0.00	0.00	0.00
7.1.4	PRESTAMO DE INSTRUMENTOS DE CRÉDITO A FORMADORES DE MERCADO Y SU GARANTÍA	0.00	0.00	0.00	0.00
7.1.5	INSTRUMENTOS DE CRÉDITO RECIBIDOS EN GARANTÍA DE LOS FORMADORES DE MERCADO	0.00	0.00	0.00	0.00
7.1.6	GARANTÍA DE CRÉDITOS RECIBIDOS DE LOS FORMADORES DE MERCADO	0.00	0.00	0.00	0.00
7.2	EMISIÓN DE OBLIGACIONES	0.00	0.00	0.00	0.00
7.2.1	AUTORIZACIÓN PARA LA EMISIÓN DE BONOS, TÍTULOS Y VALORES DE LA DEUDA PÚBLICA INTERNA	0.00	0.00	0.00	0.00
7.2.2	AUTORIZACIÓN PARA LA EMISIÓN DE BONOS, TÍTULOS Y VALORES DE LA DEUDA PÚBLICA EXTERNA	0.00	0.00	0.00	0.00
7.2.3	EMISIONES AUTORIZADAS DE LA DEUDA PÚBLICA INTERNA Y EXTERNA	0.00	0.00	0.00	0.00
7.2.4	SUSCRIPCIÓN DE CONTRATOS DE PRESTAMOS Y OTRAS OBLIGACIONES DE LA DEUDA PÚBLICA INTERNA	0.00	0.00	0.00	0.00
7.2.5	SUSCRIPCIÓN DE CONTRATOS DE PRESTAMOS Y OTRAS OBLIGACIONES DE LA DEUDA PÚBLICA EXTERNA	0.00	0.00	0.00	0.00
7.2.6	CONTRATOS DE PRESTAMOS Y OTRAS OBLIGACIONES DE LA DEUDA PÚBLICA INTERNA Y EXTERNA	0.00	0.00	0.00	0.00
7.3	AVALES Y GARANTÍAS	0.00	0.00	0.00	0.00
7.3.1	AVALES AUTORIZADOS	0.00	0.00	0.00	0.00
7.3.2	AVALES FIRMADOS	0.00	0.00	0.00	0.00
7.3.3	FIANZAS Y GARANTÍAS RECIBIDAS POR DEUDAS A COMPAÑÍAS	0.00	0.00	0.00	0.00
7.3.4	FIANZAS Y GARANTÍAS RECIBIDAS	0.00	0.00	0.00	0.00
7.3.5	FIANZAS OTORGADAS PARA RESPALDAR OBLIGACIONES NO FISCALES DEL GOBIERNO	0.00	0.00	0.00	0.00
7.3.6	FIANZAS OTORGADAS DEL GOBIERNO PARA RESPALDAR OBLIGACIONES NO FISCALES	0.00	0.00	0.00	0.00
7.4	JUICIOS	0.00	0.00	0.00	0.00
7.4.1	DEMANDAS JUDICIAL EN PROCESO DE RESOLUCIÓN	0.00	0.00	0.00	0.00
7.4.2	RESOLUCIÓN DE DEMANDAS EN PROCESO JUDICIAL	0.00	0.00	0.00	0.00
8	INVERSIÓN MEDIANTE PROYECTOS PARA PRESTACIÓN DE SERVICIOS (PPS) Y SIMILARES	0.00	0.00	0.00	0.00
8.1	CONTRATO PARA INVERSIÓN MEDIANTE PROYECTOS PARA PRESTACIÓN DE SERVICIOS (PPS) Y SIMILARES	0.00	0.00	0.00	0.00
8.2	INVERSIÓN PÚBLICA CONTRATADA MEDIANTE PROYECTOS PARA PRESTACIÓN DE SERVICIOS (PPS)	0.00	0.00	0.00	0.00
9	BIENES EN CONCESIONADOS O EN COMODATO	0.00	0.00	0.00	0.00
9.1	BIENES BAJO CONTRATO EN CONCESIÓN	0.00	0.00	0.00	0.00
9.2	CONTRATO DE CONCESIÓN POR BIENES	0.00	0.00	0.00	0.00
9.3	BIENES BAJO CONTRATO EN COMODATO	0.00	0.00	0.00	0.00
9.4	CONTRATO DE COMODATO POR BIENES	0.00	0.00	0.00	0.00

Nota de Gestión Administrativa 17

De conformidad con la lista de gestión administrativa número 17 la información contenida estará tomada en cada página de la misma e incluir al final la siguiente leyenda: "Sin pretensión de decir verdad declaramos que los Estados Financieros y sus notas, son razonablemente correctos y son responsabilidad del emisor".


C. VIRGINIA GABRIELA ZETLAND FLORES
PRESIDENTA MUNICIPAL


C. NORMA SERENO SALVA
COMISIONADO DE FISCALIA


C. JORGE LUIS PEREZ GONZALEZ
SINDICO DE MAYORIA


C. CRUZ EDUARDO CERVERA ROSINOL
TESORERO MUNICIPAL


C. JUAN ANTONIO AVILA CASTRO
CONTADOR MUNICIPAL


C. CARLOS CESAR TRUJILLO AREVALO
SINDICO DE MINORIA

MUNICIPIO DE MORELOS, CONQUILA					
Balance de Construcción					
Del 01 de abril al 30 de Julio de 2018					
CÓDIGO	CUENTA CONTABLE	SALDO INICIAL	CARGOS	ABONOS	SALDO FINAL
9	CUENTAS DE ORDEN PRESUPUESTARIAS	0.00	81,159,145.68	81,159,145.68	0.00
9.1	LEY DE INGRESOS	0.00	20,860,424.44	20,860,424.44	0.00
9.1.1	LEY DE INGRESOS ESTIMADA	-40,036,311.58	0.00	0.00	-40,036,311.58
9.1.2	LEY DE INGRESOS POR EJECUTAR	27,136,257.70	10,430,212.22	0.00	16,706,045.48
9.1.3	MODIFICACIONES A LA LEY DE INGRESOS ESTIMADA	0.00	0.00	0.00	0.00
9.1.4	LEY DE INGRESOS DEVENGADA	0.00	10,430,212.22	10,430,212.22	0.00
9.1.5	LEY DE INGRESOS RECAUDADA	12,900,053.88	0.00	10,430,212.22	23,330,266.10
9.2	PRESUPUESTO DE EGRESOS	0.00	80,298,721.24	80,298,721.24	0.00
9.2.1	PRESUPUESTO DE EGRESOS APROBADO	-40,036,311.58	0.00	0.00	-40,036,311.58
9.2.2	PRESUPUESTO DE EGRESOS POR EJERCER	16,100,616.84	7,449,322.38	15,725,968.54	7,822,972.23
9.2.3	MODIFICACIONES AL PRESUPUESTO DE EGRESOS APROBADO	-895,841.25	8,888,874.25	7,449,322.38	-1,879,068.28
9.2.4	PRESUPUESTO DE EGRESOS COMPROMETIDO	14,508,295.19	8,279,094.74	12,134,512.53	11,182,877.40
9.2.5	PRESUPUESTO DE EGRESOS DEVENGADO	0.00	12,134,512.53	12,134,512.53	0.00
9.2.6	PRESUPUESTO DE EGRESOS EJERCIDO	1,317,194.03	12,134,512.53	12,844,404.81	807,301.75
9.2.7	PRESUPUESTO DE EGRESOS PAGADO	8,257,844.77	12,844,404.81	0.00	22,102,249.58

Nota de Gestión Administrativa 17

De conformidad con la ruta de gestión administrativa número 17 la información contenida deberá estar firmada en cada página de la misma e incluir al final la siguiente leyenda: "Bajo protesta de decir verdad declaro que los Estados Financieros y sus notas, son razonablemente correctos y son responsabilidad del emisor"


 C. VIRGINIA GABRIELA ZENTENO FLORES
 PRESIDENTA MUNICIPAL


 C. NORMA GUADALUPE SILVA
 COMISIONADA DE HACIENDA


 C. JOSE LUIS GOMEZ GONZALEZ
 SINDICO DE MAYORIA


 C. ULRIC EDUARDO NOLASCO ESPINUEL
 TENDIENTE MUNICIPAL


 C. JOSE ANTONIO AYTA CASTRO
 CONTRALOR MUNICIPAL


 C. CARLOS CESAR PINEDA AREVALO
 SINDICO DE MINORIA



**INFORMACIÓN CONTABLE
XIII.- BALANZA DE COMPROBACIÓN
ACUMULADA**

MUNICIPIO DE MORELOS, COAHUILA		Sistema de Contabilidad			MONEDAS
Del 01 de enero al 30 de junio de 2018					
CÓDIGO	CUENTA CONTABLE	SALDO INICIAL	CARGOS	ABONOS	SALDO FINAL
1	ACTIVO	47,282,202.80	67,721,686.37	49,368,398.81	55,617,601.58
1.1	ACTIVO CIRCULANTE	4,798,731.88	66,788,867.80	48,368,398.81	4,228,222.34
1.1.1	EFFECTIVO Y EQUIVALENTES	3,917,119.84	28,662,581.89	25,177,824.49	3,291,776.44
1.1.1.1	EFFECTIVO	0.00	0.00	0.00	0.00
1.1.1.2	BANCO/ESTERERÁ	2,981,509.56	28,039,882.87	25,177,824.49	3,822,225.36
1.1.1.3	BANCOS/DEPENDENCIA Y OTROS	0.00	0.00	0.00	0.00
1.1.1.4	INVERSIONES TEMPORALES (HASTA 3 MESES)	-13,498.22	13,498.22	0.00	0.00
1.1.1.5	FONDOS CON AFECTACIÓN ESPECÍFICA	99,681.08	0.00	0.00	99,681.08
1.1.1.6	DEPÓSITOS DE FONDOS DE TERCEROS EN GARANTÍA V/O ADMINISTRACIÓN	0.00	0.00	0.00	0.00
1.1.1.8	OTROS EFFECTIVOS Y EQUIVALENTES	0.00	0.00	0.00	0.00
1.1.2	DERECHOS A RECIBIR EFFECTIVO O EQUIVALENTES	3,746,811.21	24,438,236.83	24,121,705.12	4,664,142.62
1.1.2.1	INVERSIONES FINANCIERAS DE CORTO PLAZO	0.00	0.00	0.00	0.00
1.1.2.2	CUENTAS POR COBRAR A CORTO PLAZO	0.00	21,318,814.34	21,318,814.34	0.00
1.1.2.3	DEUDORES DIVERSOS POR COBRAR A CORTO PLAZO	1,387,248.11	1,005,279.43	746,047.32	1,642,969.22
1.1.2.4	INGRESOS POR RECUPERAR A CORTO PLAZO	2,360,774.10	2,019,751.76	2,019,751.76	2,360,774.10
1.1.2.5	DEUDORES POR ANTIPODOS DE LA TESORERÍA A CORTO PLAZO	0.00	0.00	0.00	0.00
1.1.2.6	PRESTAMOS OTORGADOS A CORTO PLAZO	993.00	105,700.00	43,382.00	61,300.00
1.1.2.8	OTROS DERECHOS A RECIBIR EFFECTIVO O EQUIVALENTES A CORTO PLAZO	0.00	0.00	0.00	0.00
1.1.3	DERECHOS A RECIBIR BIENES O SERVICIOS	6,009.88	299,979.28	84,787.36	236,351.28
1.1.3.1	ANTICIPO A PROVEEDORES POR ADQUISICIÓN DE BIENES Y PRESTACIÓN DE SERVICIOS A CORTO PLAZO	5,900.00	298,879.28	84,787.00	238,351.28
1.1.3.2	ANTICIPO A PROVEEDORES POR ADQUISICIÓN DE BIENES INMUEBLES Y NAUEBLES A CORTO PLAZO	0.00	0.00	0.00	0.00
1.1.3.3	ANTICIPO A PROVEEDORES POR ADQUISICIÓN DE BIENES INTANGIBLES A CORTO PLAZO	0.00	0.00	0.00	0.00
1.1.3.4	ANTICIPO A CONTRATISTAS POR OBRAS PÚBLICAS A CORTO PLAZO	0.00	0.00	0.00	0.00
1.1.3.8	OTROS DERECHOS A RECIBIR BIENES O SERVICIOS A CORTO PLAZO	0.00	0.00	0.00	0.00
1.1.4	INVENTARIOS	0.00	0.00	0.00	0.00
1.1.4.1	INVENTARIO DE MERCANCIAS PARA VENTA	0.00	0.00	0.00	0.00
1.1.4.2	INVENTARIO DE MERCANCIAS TERMINADAS	0.00	0.00	0.00	0.00
1.1.4.3	INVENTARIO DE MERCANCIAS EN PROCESO DE ELABORACIÓN	0.00	0.00	0.00	0.00
1.1.4.4	INVENTARIO DE MATERIAS PRIMAS, MATERIALES Y SUMINISTROS PARA PRODUCCIÓN	0.00	0.00	0.00	0.00
1.1.4.5	BIENES EN TRANSITO	0.00	0.00	0.00	0.00
1.1.5	ALMACENES	28,800.00	0.00	0.00	28,800.00
1.1.5.1	ALMACÉN DE MATERIALES Y SUMINISTROS DE CONSUMO	28,800.00	0.00	0.00	28,800.00
1.1.6	ESTIMACIÓN POR PÉRDIDA O DETERIORO DE ACTIVOS CIRCULANTES	0.00	0.00	0.00	0.00
1.1.6.1	ESTIMACIONES PARA CUENTAS INCORRIBLES POR DERECHOS A RECIBIR EFFECTIVO O EQUIVALENTES	0.00	0.00	0.00	0.00
1.1.6.2	ESTIMACIÓN POR DETERIORO DE INVENTARIOS	0.00	0.00	0.00	0.00
1.1.8	OTROS ACTIVOS CIRCULANTES	0.00	0.00	0.00	0.00
1.1.8.1	VALORES EN GARANTÍA	0.00	0.00	0.00	0.00
1.1.8.2	BIENES EN GARANTÍA (EXCLUYE DEPÓSITOS DE FONDOS)	0.00	0.00	0.00	0.00
1.1.8.5	BIENES DERIVADOS DE EMBAPOOS, DECOMROS, ASEGURAMIENTOS Y DACIÓN EN PAGO	0.00	0.00	0.00	0.00
1.1.8.8	ADQUISICIÓN CON FONDOS DE TERCEROS	0.00	0.00	0.00	0.00
1.2	ACTIVO NO CIRCULANTE	46,482,861.70	6,934,797.47	0.00	47,387,489.23
1.2.1	INVERSIONES FINANCIERAS A LARGO PLAZO	0.00	0.00	0.00	0.00
1.2.1.1	INVERSIONES A LARGO PLAZO	0.00	0.00	0.00	0.00
1.2.1.2	TÍTULOS Y VALORES A LARGO PLAZO	0.00	0.00	0.00	0.00
1.2.1.3	PREVISIONES, MANDATOS Y CONTRATOS ANALÓGOS	0.00	0.00	0.00	0.00
1.2.1.4	PARTICIPACIONES Y APORTACIONES DE CAPITAL	0.00	0.00	0.00	0.00
1.2.2	DERECHOS A RECIBIR EFFECTIVO O EQUIVALENTES A LARGO PLAZO	0.00	0.00	0.00	0.00
1.2.2.1	DOCUMENTOS POR COBRAR A LARGO PLAZO	0.00	0.00	0.00	0.00
1.2.2.2	DEUDORES DIVERSOS A LARGO PLAZO	0.00	0.00	0.00	0.00
1.2.2.3	INGRESOS POR RECUPERAR A LARGO PLAZO	0.00	0.00	0.00	0.00
1.2.2.4	PRESTAMOS OTORGADOS A LARGO PLAZO	0.00	0.00	0.00	0.00
1.2.2.8	OTROS DERECHOS A RECIBIR EFFECTIVO O EQUIVALENTES A LARGO PLAZO	0.00	0.00	0.00	0.00
1.2.3	BIENES INMUEBLES, INFRAESTRUCTURA Y CONSTRUCCIONES EN PROCESO	35,167,489.38	6,927,827.47	0.00	42,095,277.85
1.2.3.1	TERRENOS	1,018,000.00	0.00	0.00	1,018,000.00
1.2.3.2	VIVIENDAS	0.00	0.00	0.00	0.00
1.2.3.3	EDIFICIOS NO HABITACIONALES	39,000.00	0.00	0.00	39,000.00
1.2.3.4	INFRAESTRUCTURA	0.00	0.00	0.00	0.00
1.2.3.5	CONSTRUCCIONES EN PROCESO EN BIENES DE DOMINIO PÚBLICO	28,173,889.01	5,040,423.98	0.00	31,211,251.87
1.2.3.6	CONSTRUCCIONES EN PROCESO EN BIENES PROPIOS	7,886,572.38	1,887,413.51	0.00	8,783,985.88
1.2.3.8	OTROS BIENES INMUEBLES	0.00	0.00	0.00	0.00
1.2.4	BIENES MUEBLES	6,291,221.38	6,966.00	0.00	6,302,181.38
1.2.4.1	MOBILIARIO Y EQUIPO DE ADMINISTRACIÓN	1,274,869.35	6,360.00	0.00	1,288,629.35
1.2.4.2	MOBILIARIO Y EQUIPO EDUCACIONAL Y RECREATIVO	78,948.38	0.00	0.00	78,948.38
1.2.4.3	EQUIPO E INSTRUMENTAL MÉDICO Y DE LABORATORIO	0.00	0.00	0.00	0.00
1.2.4.4	VEHÍCULOS Y EQUIPO DE TRANSPORTE	3,075,722.31	0.00	0.00	3,075,722.31
1.2.4.5	EQUIPO DE DEFENSA Y SEGURIDAD	24,198.94	0.00	0.00	24,198.94
1.2.4.6	MAQUINARIA, OTROS EQUIPOS Y HERRAMIENTAS	1,002,886.40	0.00	0.00	1,002,886.40
1.2.4.7	COLECCIONES, OBRAS DE ARTE Y OBJETOS VALIOSOS	4,000.00	0.00	0.00	4,000.00
1.2.4.8	ACTIVOS BIOLÓGICOS	0.00	0.00	0.00	0.00
1.2.5	ACTIVOS INTANGIBLES	0.00	0.00	0.00	0.00

1.2.1	SOFTWARE	0.00	0.00	0.00	0.00
1.2.2	PATENTES, MARCAS Y DERECHOS	0.00	0.00	0.00	0.00
1.2.3	CONCESSIONES Y FRANQUICIAS	0.00	0.00	0.00	0.00
1.2.4	LICENCIAS	0.00	0.00	0.00	0.00
1.2.5	OTROS ACTIVOS INTANGIBLES	0.00	0.00	0.00	0.00
1.2.6	DEPRECIACIÓN, DETERIORO Y AMORTIZACIÓN ACUMULADA DE BIENES	0.00	0.00	0.00	0.00
1.2.6.1	DEPRECIACIÓN ACUMULADA DE BIENES INMUEBLES	0.00	0.00	0.00	0.00
1.2.6.2	DEPRECIACIÓN ACUMULADA DE INFRAESTRUCTURA	0.00	0.00	0.00	0.00
1.2.6.3	DEPRECIACIÓN ACUMULADA DE BIENES MUEBLES	0.00	0.00	0.00	0.00
1.2.6.4	DETERIORO ACUMULADO DE ACTIVOS BIOLÓGICOS	0.00	0.00	0.00	0.00
1.2.6.5	AMORTIZACIÓN ACUMULADA DE ACTIVOS INTANGIBLES	0.00	0.00	0.00	0.00
1.2.7	ACTIVOS DIFERIDOS	0.00	0.00	0.00	0.00
1.2.7.1	ESTUDIOS, FORMULACIÓN Y EVALUACIÓN DE PROYECTOS	0.00	0.00	0.00	0.00
1.2.7.2	DERECHOS SOBRE BIENES EN RÉGIMEN DE ARRENDAMIENTO FINANCIERO	0.00	0.00	0.00	0.00
1.2.7.3	GASTOS PAGADOS POR ADELANTADO A LARGO PLAZO	0.00	0.00	0.00	0.00
1.2.7.4	ANTICIPOS A LARGO PLAZO	0.00	0.00	0.00	0.00
1.2.7.5	BENEFICIOS AL RETIRO DE EMPLEADOS PAGADOS POR ADELANTADO	0.00	0.00	0.00	0.00
1.2.7.6	OTROS ACTIVOS DIFERIDOS	0.00	0.00	0.00	0.00
1.2.8	ESTIMACIÓN POR PÉRDIDA O DETERIORO DE ACTIVOS NO CIRCULANTES	0.00	0.00	0.00	0.00
1.2.8.1	ESTIMACIONES POR PÉRDIDA DE CUENTAS INCOBRABLES DE DOCUMENTOS POR COBRAR A LARGO PLAZO	0.00	0.00	0.00	0.00
1.2.8.2	ESTIMACIONES POR PÉRDIDA DE CUENTAS INCOBRABLES DE DEUDORES DIVERSOS POR COBRAR A LARGO PLAZO	0.00	0.00	0.00	0.00
1.2.8.3	ESTIMACIONES POR PÉRDIDA DE CUENTAS INCOBRABLES DE INGRESOS POR DEBITOS A LARGO PLAZO	0.00	0.00	0.00	0.00
1.2.8.4	ESTIMACIONES POR PÉRDIDA DE CUENTAS INCOBRABLES DE PRESTAMOS OTORGADOS A LARGO PLAZO	0.00	0.00	0.00	0.00
1.2.8.5	ESTIMACIONES POR PÉRDIDA DE OTRAS CUENTAS INCOBRABLES A LARGO PLAZO	0.00	0.00	0.00	0.00
1.2.9	OTROS ACTIVOS NO CIRCULANTES	0.00	0.00	0.00	0.00
1.2.9.1	BIENES EN CONCESIÓN	0.00	0.00	0.00	0.00
1.2.9.2	BIENES EN ARRENDAMIENTO FINANCIERO	0.00	0.00	0.00	0.00
1.2.9.3	BIENES EN COMODATO	0.00	0.00	0.00	0.00
3	PASIVO	4,440,411.48	23,250,340.12	24,019,263.85	5,418,355.02
2.1	PASIVO CIRCULANTE	4,440,411.48	23,250,340.12	24,019,263.85	5,418,355.02
2.1.1	CUENTAS POR PAGAR A CORTO PLAZO	4,424,553.57	23,237,236.28	23,990,391.73	5,373,798.18
2.1.1.1	SERVICIOS PERSONALES POR PAGAR A CORTO PLAZO	30,369.50	7,533,870.58	7,539,260.58	35,740.50
2.1.1.2	PROVEEDORES POR PAGAR A CORTO PLAZO	825,912.04	5,490,800.82	5,523,231.38	857,000.84
2.1.1.3	CONTRATISTAS POR OBRAS PÚBLICAS POR PAGAR A CORTO PLAZO	28,120.14	8,575,764.61	8,915,840.42	368,006.35
2.1.1.4	PARTICIPACIONES Y APORTACIONES POR PAGAR A CORTO PLAZO	0.00	0.00	0.00	0.00
2.1.1.5	TRANSFERENCIAS OTORGADAS POR PAGAR A CORTO PLAZO	0.00	1,399,353.89	1,638,343.96	38,050.00
2.1.1.6	INTERESES, COMISIONES Y OTROS GASTOS DE LA DEUDA PÚBLICA POR PAGAR A CORTO PLAZO	0.00	0.00	0.00	0.00
2.1.1.7	RETENCIONES Y CONTRIBUCIONES POR PAGAR A CORTO PLAZO	3,718,426.16	708,267.06	961,755.85	3,928,037.95
2.1.1.8	DEVOLUCIONES DE LA LEY DE INGRESOS POR PAGAR A CORTO PLAZO	0.00	0.00	0.00	0.00
2.1.1.9	OTRAS CUENTAS POR PAGAR A CORTO PLAZO	-125,812.74	1,329,194.31	1,470,989.44	267,287.87
2.1.2	DOCUMENTOS POR PAGAR A CORTO PLAZO	0.00	0.00	0.00	0.00
2.1.2.1	DOCUMENTOS COMERCIALES POR PAGAR A CORTO PLAZO	0.00	0.00	0.00	0.00
2.1.2.2	DOCUMENTOS CON CONTRATISTAS POR OBRAS PÚBLICAS POR PAGAR A CORTO PLAZO	0.00	0.00	0.00	0.00
2.1.2.3	OTROS DOCUMENTOS POR PAGAR A CORTO PLAZO	0.00	0.00	0.00	0.00
2.1.3	PORCIÓN A CORTO PLAZO DE LA DEUDA PÚBLICA A LARGO PLAZO	-4,440.18	0.00	0.00	-4,440.18
2.1.3.1	PORCIÓN A CORTO PLAZO DE LA DEUDA PÚBLICA INTERNA	-4,440.18	0.00	0.00	-4,440.18
2.1.3.2	PORCIÓN A CORTO PLAZO DE LA DEUDA PÚBLICA EXTERNA	0.00	0.00	0.00	0.00
2.1.3.3	PORCIÓN A CORTO PLAZO DE ARRENDAMIENTO FINANCIERO	0.00	0.00	0.00	0.00
2.1.4	TÍTULOS Y VALORES A CORTO PLAZO	0.00	0.00	0.00	0.00
2.1.4.1	TÍTULOS Y VALORES DE LA DEUDA PÚBLICA INTERNA A CORTO PLAZO	0.00	0.00	0.00	0.00
2.1.4.2	TÍTULOS Y VALORES DE LA DEUDA PÚBLICA EXTERNA A CORTO PLAZO	0.00	0.00	0.00	0.00
2.1.5	PASIVOS DIFERIDOS A CORTO PLAZO	0.00	0.00	0.00	0.00
2.1.5.1	INGRESOS COBRADOS POR ADELANTADO A CORTO PLAZO	0.00	0.00	0.00	0.00
2.1.5.2	INTERESES COBRADOS POR ADELANTADO A CORTO PLAZO	0.00	0.00	0.00	0.00
2.1.5.3	OTROS PASIVOS DIFERIDOS A CORTO PLAZO	0.00	0.00	0.00	0.00
2.1.6	FONDOS Y BIENES DE TERCEROS EN GARANTÍA Y/O ADMINISTRACIÓN A CORTO PLAZO	0.00	0.00	0.00	0.00
2.1.6.1	FONDOS EN GARANTÍA A CORTO PLAZO	0.00	0.00	0.00	0.00
2.1.6.2	FONDOS EN ADMINISTRACIÓN A CORTO PLAZO	0.00	0.00	0.00	0.00
2.1.6.3	FONDOS CONTINGENTES A CORTO PLAZO	0.00	0.00	0.00	0.00
2.1.6.4	FONDOS DE FIDEICOMISOS, MANDATOS Y CONTRATOS ANALÓGOS A CORTO PLAZO	0.00	0.00	0.00	0.00
2.1.6.5	OTROS FONDOS DE TERCEROS EN GARANTÍA Y/O ADMINISTRACIÓN A CORTO PLAZO	0.00	0.00	0.00	0.00
2.1.6.6	VALORES Y BIENES EN GARANTÍA A CORTO PLAZO	0.00	0.00	0.00	0.00
2.1.7	PROVISIONES A CORTO PLAZO	0.00	0.00	0.00	0.00
2.1.7.1	PROVISIÓN PARA OMBANDAS Y JUICIOS A CORTO PLAZO	0.00	0.00	0.00	0.00
2.1.7.2	PROVISIÓN PARA CONTINGENCIAS A CORTO PLAZO	0.00	0.00	0.00	0.00
2.1.7.3	OTRAS PROVISIONES A CORTO PLAZO	0.00	0.00	0.00	0.00
2.1.8	OTROS PASIVOS A CORTO PLAZO	26,296.88	12,103.92	32,391.32	-48,086.04
2.1.8.1	INGRESOS POR CLASIFICAR	26,296.88	12,103.92	32,391.32	-48,086.04
2.1.8.2	RECALIFICACIÓN POR PARTICIPAR	0.00	0.00	0.00	0.00
2.1.8.3	OTROS PASIVOS CIRCULANTES	0.00	0.00	0.00	0.00
2.2	PASIVO NO CIRCULANTE	0.00	0.00	0.00	0.00
2.2.1	CUENTAS POR PAGAR A LARGO PLAZO	0.00	0.00	0.00	0.00
2.2.1.1	PROVEEDORES POR PAGAR A LARGO PLAZO	0.00	0.00	0.00	0.00

2.2.2	CONTRATISTAS POR OBRAS PÚBLICAS POR PAGAR A LARGO PLAZO	0.00	0.00	0.00	0.00
2.2	DOCUMENTOS POR PAGAR A LARGO PLAZO	0.00	0.00	0.00	0.00
2.2.1	DOCUMENTOS COMERCIALES POR PAGAR A LARGO PLAZO	0.00	0.00	0.00	0.00
2.2.2	DOCUMENTOS CON CONTRATISTAS POR OBRAS PÚBLICAS POR PAGAR A LARGO PLAZO	0.00	0.00	0.00	0.00
2.2.3	OTROS DOCUMENTOS POR PAGAR A LARGO PLAZO	0.00	0.00	0.00	0.00
2.3	DEUDA PÚBLICA A LARGO PLAZO	0.00	0.00	0.00	0.00
2.3.1	TÍTULOS Y VALORES DE LA DEUDA PÚBLICA INTERNA A LARGO PLAZO	0.00	0.00	0.00	0.00
2.3.2	TÍTULOS Y VALORES DE LA DEUDA PÚBLICA EXTERNA A LARGO PLAZO	0.00	0.00	0.00	0.00
2.3.3	PRESTAMOS DE LA DEUDA PÚBLICA INTERNA POR PAGAR A LARGO PLAZO	0.00	0.00	0.00	0.00
2.3.4	PRESTAMOS DE LA DEUDA PÚBLICA EXTERNA POR PAGAR A LARGO PLAZO	0.00	0.00	0.00	0.00
2.3.5	ARRENDAMIENTO FINANCIERO POR PAGAR A LARGO PLAZO	0.00	0.00	0.00	0.00
2.4	PASIVOS DIFERIDOS A LARGO PLAZO	0.00	0.00	0.00	0.00
2.4.1	CRÉDITOS DIFERIDOS A LARGO PLAZO	0.00	0.00	0.00	0.00
2.4.2	INTERESES DIFERIDOS POR ADELANTADO A LARGO PLAZO	0.00	0.00	0.00	0.00
2.4.3	OTROS PASIVOS DIFERIDOS A LARGO PLAZO	0.00	0.00	0.00	0.00
2.5	FONDOS Y BIENES DE TERCEROS EN GARANTÍA Y/O ADMINISTRACIÓN A LARGO PLAZO	0.00	0.00	0.00	0.00
2.5.1	FONDOS EN GARANTÍA A LARGO PLAZO	0.00	0.00	0.00	0.00
2.5.2	FONDOS EN ADMINISTRACIÓN A LARGO PLAZO	0.00	0.00	0.00	0.00
2.5.3	FONDOS CONTINGENTES A LARGO PLAZO	0.00	0.00	0.00	0.00
2.5.4	FONDOS DE FIDUCIARIOS, MANDATOS Y CONTRATOS ANÁLOGOS A LARGO PLAZO	0.00	0.00	0.00	0.00
2.5.5	OTROS FONDOS DE TERCEROS EN GARANTÍA Y/O ADMINISTRACIÓN A LARGO PLAZO	0.00	0.00	0.00	0.00
2.5.6	VALORES Y BIENES EN GARANTÍA A LARGO PLAZO	0.00	0.00	0.00	0.00
2.6	PROVISIONES A LARGO PLAZO	0.00	0.00	0.00	0.00
2.6.1	PROVISIÓN PARA DEMANDAS Y JUICIOS A LARGO PLAZO	0.00	0.00	0.00	0.00
2.6.2	PROVISIÓN PARA PENSIONES A LARGO PLAZO	0.00	0.00	0.00	0.00
2.6.3	PROVISIÓN PARA CONTINGENCIAS A LARGO PLAZO	0.00	0.00	0.00	0.00
2.6.4	OTRAS PROVISIONES A LARGO PLAZO	0.00	0.00	0.00	0.00
3	HACIENDA PÚBLICA/PATRIMONIO	42,412,981.36	10,774,754.38	23,361,069.59	48,999,326.81
3.1	HACIENDA PÚBLICA/PATRIMONIO CONTRIBUIDO	847,098.31	0.00	0.00	847,098.31
3.1.1	APORTACIONES	0.00	0.00	0.00	0.00
3.1.2	DONACIONES DE CAPITAL	0.00	0.00	0.00	0.00
3.1.3	ACTUALIZACIÓN DE LA HACIENDA PÚBLICA/PATRIMONIO	847,098.31	0.00	0.00	847,098.31
3.2	HACIENDA PÚBLICA/PATRIMONIO GENERADO	41,565,883.05	10,774,754.38	23,361,069.59	48,152,228.50
3.2.1	RESULTADOS DEL EJERCICIO (AHORRO/ DESAHORRO)	0.00	10,774,753.88	23,361,069.59	7,096,346.73
3.2.2	RESULTADOS DE EJERCICIOS ANTERIORES	41,565,883.05	0.00	0.00	41,565,883.05
3.2.3	REVALUOS	0.00	0.00	0.00	0.00
3.2.3.1	REVALUO DE BIENES INMUEBLES	0.00	0.00	0.00	0.00
3.2.3.2	REVALUO DE BIENES MUEBLES	0.00	0.00	0.00	0.00
3.2.3.3	REVALUO DE BIENES INTANGIBLES	0.00	0.00	0.00	0.00
3.2.3.4	OTROS REVALUOS	0.00	0.00	0.00	0.00
3.2.4	RESERVAS	0.00	0.00	0.00	0.00
3.2.4.1	RESERVAS DE PATRIMONIO	0.00	0.00	0.00	0.00
3.2.4.2	RESERVAS TERRITORIALES	0.00	0.00	0.00	0.00
3.2.4.3	RESERVAS POR CONTINGENCIAS	0.00	0.00	0.00	0.00
3.2.5	RECTIFICACIONES DE RESULTADOS DE EJERCICIOS ANTERIORES	168,300.98	0.00	0.00	168,300.98
3.2.5.1	CAMBIO EN POLÍTICAS CONTABLES	0.00	0.00	0.00	0.00
3.2.5.2	CAMBIO POR ERRORES CONTABLES	168,300.98	0.00	0.00	168,300.98
3.3	EXCESO O INSUFICIENCIA EN LA ACTUALIZACIÓN DE LA HACIENDA PÚBLICA/PATRIMONIO	0.00	0.00	0.00	0.00
3.3.1	RESULTADO POR POSICIÓN MONETARIA	0.00	0.00	0.00	0.00
3.3.2	RESULTADO POR TENENCIA DE ACTIVOS NO MONETARIOS	0.00	0.00	0.00	0.00
4	INGRESOS Y OTROS BENEFICIOS	0.00	23,361,069.59	23,361,069.59	0.00
4.1	INGRESOS DE GESTIÓN	0.00	2,619,751.78	2,619,751.78	0.00
4.1.1	IMPUESTOS	0.00	1,408,110.94	1,408,110.94	0.00
4.1.1.1	IMPUESTOS SOBRE LOS INGRESOS	0.00	0.00	0.00	0.00
4.1.1.2	IMPUESTOS SOBRE EL PATRIMONIO	0.00	1,401,364.17	1,401,364.17	0.00
4.1.1.3	IMPUESTOS SOBRE LA PRODUCCIÓN, EL COMERCIO Y LAS TRANSACCIONES	0.00	0.00	0.00	0.00
4.1.1.4	IMPUESTOS AL COMERCIO EXTERIOR	0.00	0.00	0.00	0.00
4.1.1.5	IMPUESTOS SOBRE RÓMPANS Y ASIMILABLES	0.00	0.00	0.00	0.00
4.1.1.6	IMPUESTOS ECOLÓGICOS	0.00	0.00	0.00	0.00
4.1.1.7	ACCESORIOS DE IMPUESTOS	0.00	11,340.67	11,340.67	0.00
4.1.1.8	OTROS IMPUESTOS	0.00	25,505.50	25,505.50	0.00
4.1.2	CUOTAS Y APORTACIONES DE SEGURIDAD SOCIAL	0.00	0.00	0.00	0.00
4.1.2.1	APORTACIONES PARA FONDOS DE VIVIENDA	0.00	0.00	0.00	0.00
4.1.2.2	CUOTAS PARA EL SEGURO SOCIAL	0.00	0.00	0.00	0.00
4.1.2.3	CUOTAS DE AHORRO PARA EL RETIRO	0.00	0.00	0.00	0.00
4.1.2.4	ACCESORIOS DE CUOTAS Y APORTACIONES DE SEGURIDAD SOCIAL	0.00	0.00	0.00	0.00
4.1.2.5	OTRAS CUOTAS Y APORTACIONES PARA LA SEGURIDAD SOCIAL	0.00	0.00	0.00	0.00
4.1.3	CONTRIBUCIONES DE MEJORAS	0.00	72,354.00	72,354.00	0.00
4.1.3.1	CONTRIBUCIONES DE MEJORAS POR OBRAS PÚBLICAS	0.00	72,354.00	72,354.00	0.00
4.1.4	DERECHOS	0.00	410,161.58	410,161.58	0.00
4.1.4.1	DERECHOS POR EL USO, GOCE, APROVECHAMIENTO O EXPLOTACIÓN DE BIENES DE DOMINIO PÚBLICO	0.00	0.00	0.00	0.00
4.1.4.2	DERECHOS A LOS HIDROCARBUROS	0.00	0.00	0.00	0.00
4.1.4.3	DERECHOS POR PRESTACIÓN DE SERVICIOS	0.00	23,261.75	23,261.75	0.00

4.1.4.4	ACCESORIOS DE DERECHOS	0.00	82.20	02.20	0.00
4.1.4.9	OTROS DERECHOS	0.00	386,833.54	386,833.54	0.00
4.1.6	PRODUCTOS DE TIPO CORRIENTE	0.00	13,726.00	13,726.00	0.00
4.1.6.1	PRODUCTOS DERIVADOS DEL USO Y APROVECHAMIENTO DE BIENES NO SUJETOS A RÉGIMEN DE	0.00	13,726.00	13,726.00	0.00
4.1.6.2	ENAJENACIÓN DE BIENES MUEBLES NO SUJETOS A SER INVENTARIADOS	0.00	0.00	0.00	0.00
4.1.6.3	ACCESORIOS DE PRODUCTOS	0.00	0.00	0.00	0.00
4.1.6.6	OTROS PRODUCTOS QUE GENERAN INGRESOS CORRIENTES	0.00	0.00	0.00	0.00
4.1.8	APROVECHAMIENTOS DE TIPO CORRIENTE	0.00	65,907.64	65,907.64	0.00
4.1.8.1	INCENTIVOS DERIVADOS DE LA COLABORACIÓN FISCAL (DEROGADA)	0.00	0.00	0.00	0.00
4.1.8.2	MULTAS	0.00	0.00	0.00	0.00
4.1.8.3	INDEMNIZACIONES	0.00	0.00	0.00	0.00
4.1.8.4	REINTEGROS	0.00	0.00	0.00	0.00
4.1.8.5	APROVECHAMIENTOS PROVENIENTES DE OBRAS PÚBLICAS	0.00	0.00	0.00	0.00
4.1.8.6	APROVECHAMIENTOS POR PARTICIPACIONES DERIVADAS DE LA APLICACIÓN DE LEYES	0.00	0.00	0.00	0.00
4.1.8.7	APROVECHAMIENTOS POR APORTACIONES Y COOPERACIONES	0.00	0.00	0.00	0.00
4.1.8.8	ACCESORIOS DE APROVECHAMIENTOS	0.00	0.00	0.00	0.00
4.1.8.9	OTROS APROVECHAMIENTOS	0.00	65,907.64	65,907.64	0.00
4.1.7	INGRESOS POR VENTA DE BIENES Y SERVICIOS	0.00	0.00	0.00	0.00
4.1.7.1	INGRESOS POR VENTA DE MERCANCIAS	0.00	0.00	0.00	0.00
4.1.7.2	INGRESOS POR VENTA DE BIENES Y SERVICIOS PRODUCIDOS EN ESTABLECIMIENTOS DEL GOBIERNO	0.00	0.00	0.00	0.00
4.1.7.3	INGRESOS POR VENTA DE BIENES Y SERVICIOS DE ORGANISMOS DESCENTRALIZADOS	0.00	0.00	0.00	0.00
4.1.7.4	INGRESOS DE OPERACIÓN DE ENTIDADES PARAESTATALES EMPRESARIALES Y NO FINANCIERAS	0.00	0.00	0.00	0.00
4.1.8	INGRESOS NO COMPRENDIDOS EN LAS FRACCIONES DE LA LEY DE INGRESOS CAUSADOS EN EJERCICIO	0.00	0.00	0.00	0.00
4.1.8.1	IMPUESTOS NO COMPRENDIDOS EN LAS FRACCIONES DE LA LEY DE INGRESOS CAUSADOS EN EJERCICIO	0.00	0.00	0.00	0.00
4.1.8.2	CONTRIBUCIONES DE MEJORAS, DERECHOS, PRODUCTOS Y APROVECHAMIENTOS NO COMPRENDIDOS EN LAS FRACCIONES DE LA LEY DE INGRESOS CAUSADOS EN EJERCICIO	0.00	0.00	0.00	0.00
4.2	PARTICIPACIONES, APORTACIONES, TRANSFERENCIAS, ASIGNACIONES, SUBSIDIOS Y OTRAS AYUDAS	0.00	21,316,514.34	21,316,514.34	0.00
4.2.1	PARTICIPACIONES Y APORTACIONES	0.00	21,316,514.34	21,316,514.34	0.00
4.2.1.1	PARTICIPACIONES	0.00	12,693,468.76	12,693,468.76	0.00
4.2.1.2	APORTACIONES	0.00	7,861,555.58	7,861,555.58	0.00
4.2.1.3	CONVENIOS	0.00	0.00	0.00	0.00
4.2.1.4	INCENTIVOS DERIVADOS DE LA COLABORACIÓN FISCAL	0.00	0.00	0.00	0.00
4.2.2	TRANSFERENCIAS, ASIGNACIONES, SUBSIDIOS Y OTRAS AYUDAS	0.00	0.00	0.00	0.00
4.2.2.1	TRANSFERENCIAS INTERNAS Y ASIGNACIONES DEL SECTOR PÚBLICO	0.00	0.00	0.00	0.00
4.2.2.2	TRANSFERENCIAS DEL SECTOR PÚBLICO	0.00	0.00	0.00	0.00
4.2.2.3	SUBSIDIOS Y SUBVENCIÓNES	0.00	0.00	0.00	0.00
4.2.2.4	AYUDAS SOCIALES	0.00	0.00	0.00	0.00
4.2.2.5	PENSIONES Y JUBILACIONES	0.00	0.00	0.00	0.00
4.2.2.6	TRANSFERENCIAS DEL EXTERIOR	0.00	0.00	0.00	0.00
4.3	OTROS INGRESOS Y BENEFICIOS	0.00	35,833.46	35,833.46	0.00
4.3.1	INGRESOS FINANCIEROS	0.00	35,833.46	35,833.46	0.00
4.3.1.1	INTERESES GANADOS DE VALORES, CRÉDITOS, BONOS Y OTROS	0.00	35,833.46	35,833.46	0.00
4.3.1.2	OTROS INGRESOS FINANCIEROS	0.00	0.00	0.00	0.00
4.3.2	INCREMENTO POR VARIACIÓN DE INVENTARIOS	0.00	0.00	0.00	0.00
4.3.2.1	INCREMENTO POR VARIACIÓN DE INVENTARIOS DE MERCANCIAS PARA VENTA	0.00	0.00	0.00	0.00
4.3.2.2	INCREMENTO POR VARIACIÓN DE INVENTARIOS DE MERCANCIAS TERMINADAS	0.00	0.00	0.00	0.00
4.3.2.3	INCREMENTO POR VARIACIÓN DE INVENTARIOS DE MERCANCIAS EN PROCESO DE ELABORACIÓN	0.00	0.00	0.00	0.00
4.3.2.4	INCREMENTO POR VARIACIÓN DE INVENTARIOS DE MATERIAS PRIMAS, MATERIALES Y SUMINISTROS	0.00	0.00	0.00	0.00
4.3.2.5	INCREMENTO POR VARIACIÓN DE ALMACÉN DE MATERIAS PRIMAS, MATERIALES Y SUMINISTROS	0.00	0.00	0.00	0.00
4.3.3	DISMINUCIÓN DEL EXCESO DE ESTIMACIONES POR PÉRDIDA O DETERIORO U OBSOLESCENCIA	0.00	0.00	0.00	0.00
4.3.3.1	DISMINUCIÓN DEL EXCESO DE ESTIMACIONES POR PÉRDIDA O DETERIORO U OBSOLESCENCIA	0.00	0.00	0.00	0.00
4.3.4	DISMINUCIÓN DEL EXCESO DE PROVISIONES	0.00	0.00	0.00	0.00
4.3.4.1	DISMINUCIÓN DEL EXCESO EN PROVISIONES	0.00	0.00	0.00	0.00
4.3.8	OTROS INGRESOS Y BENEFICIOS VARIOS	0.00	0.00	0.00	0.00
4.3.8.1	OTROS INGRESOS DE EJERCICIOS ANTERIORES	0.00	0.00	0.00	0.00
4.3.8.2	BONIFICACIONES Y DESCUENTOS OBTENIDOS	0.00	0.00	0.00	0.00
4.3.8.3	DIFERENCIAS POR TIPO DE CAMBIO A FAVOR EN EFECTIVO Y EQUIVALENTE	0.00	0.00	0.00	0.00
4.3.8.4	DIFERENCIAS DE COTIZACIONES A FAVOR EN VALORES NEGOCIABLES	0.00	0.00	0.00	0.00
4.3.8.5	RESULTADO POR POSICIÓN MONETARIA	0.00	0.00	0.00	0.00
4.3.8.6	UTILIDADES POR PARTICIPACIÓN PATRIMONIAL	0.00	0.00	0.00	0.00
4.3.8.8	OTROS INGRESOS Y BENEFICIOS VARIOS	0.00	0.00	0.00	0.00
5	GASTOS Y OTRAS PERDIDAS	0.00	16,774,753.86	16,774,753.86	0.00
5.1	GASTOS DE FUNCIONAMIENTO	0.00	13,666,894.36	13,666,894.36	0.00
5.1.1	SERVICIOS PERSONALES	0.00	7,546,702.58	7,546,702.58	0.00
5.1.1.1	REMUNERACIONES AL PERSONAL DE CARÁCTER PERMANENTE	0.00	7,461,644.50	7,461,644.50	0.00
5.1.1.2	REMUNERACIONES AL PERSONAL DE CARÁCTER TRANSITORIO	0.00	0.00	0.00	0.00
5.1.1.3	REMUNERACIONES ADICIONALES Y ESPECIALES	0.00	28,109.50	28,109.50	0.00
5.1.1.9	SEGURIDAD SOCIAL	0.00	0.00	0.00	0.00
5.1.1.8	OTRAS PRESTACIONES SOCIALES Y ECONÓMICAS	0.00	36,949.38	36,949.38	0.00
5.1.1.6	PAGO DE ESTÍMULOS A SERVIDORES PÚBLICOS	0.00	0.00	0.00	0.00
5.1.2	MATERIALES Y SUMINISTROS	0.00	3,638,289.41	3,638,289.41	0.00
5.1.2.1	MATERIALES DE ADMINISTRACIÓN, EMISIÓN DE DOCUMENTOS Y ARTÍCULOS OFICIALES	0.00	288,353.86	288,353.86	0.00
5.1.2.2	ALIMENTOS Y UTENSILIOS	0.00	643,267.51	643,267.51	0.00
5.1.2.3	MATERIAS PRIMAS Y MATERIALES DE PRODUCCIÓN Y COMERCIALIZACIÓN	0.00	0.00	0.00	0.00

5.1.2.4	MATERIALES Y ARTICULOS DE CONSTRUCCIÓN Y DE REPARACIÓN	0.00	443,681.18	443,681.18	0.00
5.1.2.5	PRODUCTOS QUÍMICOS, FARMACÉUTICOS Y DE LABORATORIO	0.00	210,000.01	210,000.01	0.00
5.1.2.6	COMBUSTIBLES, LUBRICANTES Y ADITIVOS	0.00	1,476,537.38	1,476,537.38	0.00
5.1.2.7	VESTUARIOS, BLANCOS, PRENDAS DE PROTECCIÓN Y ARTICULOS DEPORTIVOS	0.00	120,683.07	120,683.07	0.00
5.1.2.8	MATERIALES Y SUMINISTROS PARA SEGURIDAD	0.00	0.00	0.00	0.00
5.1.2.9	HERRAMIENTAS, REFACCIONES Y ACCESORIOS MENORES	0.00	155,581.62	155,581.62	0.00
5.1.3	SERVICIOS GENERALES	0.00	2,871,894.27	2,871,894.27	0.00
5.1.3.1	SERVICIOS BÁSICOS	0.00	951,082.14	951,082.14	0.00
5.1.3.2	SERVICIOS DE ARRENDAMIENTO	0.00	122,251.17	122,251.17	0.00
5.1.3.3	SERVICIOS PROFESIONALES, CENTRÍFICOS Y TÉCNICOS Y OTROS SERVICIOS	0.00	124,818.07	124,818.07	0.00
5.1.3.4	SERVICIOS FINANCIEROS, BANCARIOS Y COMERCIALES	0.00	18,639.88	18,639.88	0.00
5.1.3.5	SERVICIOS DE INSTALACIÓN, REPARACIÓN, MANTENIMIENTO Y CONSERVACIÓN	0.00	712,522.40	712,522.40	0.00
5.1.3.6	SERVICIOS DE COMUNICACIÓN SOCIAL Y PUBLICIDAD	0.00	107,797.24	107,797.24	0.00
5.1.3.7	SERVICIOS DE TRASLADO Y VIÁTICOS	0.00	26,798.21	26,798.21	0.00
5.1.3.8	SERVICIOS OFICIALES	0.00	728,283.18	728,283.18	0.00
5.1.3.9	OTROS SERVICIOS GENERALES	0.00	66,217.00	66,217.00	0.00
5.2	TRANSFERENCIAS, ASIGNACIONES, SUBSIDIOS Y OTRAS AYUDAS	0.00	1,818,187.88	1,818,187.88	0.00
5.2.1	TRANSFERENCIAS INTERNAS Y ASIGNACIONES AL SECTOR PÚBLICO	0.00	0.00	0.00	0.00
5.2.1.1	ASIGNACIONES AL SECTOR PÚBLICO	0.00	0.00	0.00	0.00
5.2.1.2	TRANSFERENCIAS INTERNAS AL SECTOR PÚBLICO	0.00	0.00	0.00	0.00
5.2.2	TRANSFERENCIAS AL RESTO DEL SECTOR PÚBLICO	0.00	524,800.00	524,800.00	0.00
5.2.2.1	TRANSFERENCIAS A ENTIDADES PARAESTATALES	0.00	524,800.00	524,800.00	0.00
5.2.2.2	TRANSFERENCIAS A ENTIDADES FEDERATIVAS Y MUNICIPIOS	0.00	0.00	0.00	0.00
5.2.3	SUBSIDIOS Y SUBVENCIONES	0.00	192,803.72	192,803.72	0.00
5.2.3.1	SUBSIDIOS	0.00	192,803.72	192,803.72	0.00
5.2.3.2	SUBVENCIONES	0.00	0.00	0.00	0.00
5.2.4	AYUDAS SOCIALES	0.00	1,116,373.88	1,116,373.88	0.00
5.2.4.1	AYUDAS SOCIALES A PERSONAS	0.00	821,490.88	821,490.88	0.00
5.2.4.2	SECAS	0.00	0.00	0.00	0.00
5.2.4.3	AYUDAS SOCIALES A INSTITUCIONES	0.00	288,883.00	288,883.00	0.00
5.2.4.4	AYUDAS SOCIALES POR DESASTRES NATURALES Y OTROS SUESTROS	0.00	0.00	0.00	0.00
5.2.5	PENSIONES Y JUBILACIONES	0.00	0.00	0.00	0.00
5.2.5.1	PENSIONES	0.00	0.00	0.00	0.00
5.2.5.2	JUBILACIONES	0.00	0.00	0.00	0.00
5.2.5.3	OTRAS PENSIONES Y JUBILACIONES	0.00	0.00	0.00	0.00
5.2.6	TRANSFERENCIAS A FIDEICOMISOS, MANDATOS Y CONTRATOS ANALÓGOS	0.00	0.00	0.00	0.00
5.2.6.1	TRANSFERENCIAS A FIDEICOMISO, MANDATOS Y CONTRATOS ANALÓGOS AL GOBIERNO	0.00	0.00	0.00	0.00
5.2.6.2	TRANSFERENCIAS A FIDEICOMISOS, MANDATOS Y CONTRATOS ANALÓGOS A ENTIDADES PARAESTATALES	0.00	0.00	0.00	0.00
5.2.7	TRANSFERENCIAS A LA SEGURIDAD SOCIAL	0.00	0.00	0.00	0.00
5.2.7.1	TRANSFERENCIAS POR OBLIGACIONES DE LEY	0.00	0.00	0.00	0.00
5.2.8	DONATIVOS	0.00	0.00	0.00	0.00
5.2.8.1	DONATIVOS A INSTITUCIONES SIN FINES DE LUJRO	0.00	0.00	0.00	0.00
5.2.8.2	DONATIVOS A ENTIDADES FEDERATIVAS Y MUNICIPIOS	0.00	0.00	0.00	0.00
5.2.8.3	DONATIVOS A FIDEICOMISO, MANDATOS Y CONTRATOS ANALÓGOS PRIVADOS	0.00	0.00	0.00	0.00
5.2.8.4	DONATIVOS A FIDEICOMISO, MANDATOS Y CONTRATOS ANALÓGOS ESTATALES	0.00	0.00	0.00	0.00
5.2.8.5	DONATIVOS INTERNACIONALES	0.00	0.00	0.00	0.00
5.2.9	TRANSFERENCIAS AL EXTERIOR	0.00	0.00	0.00	0.00
5.2.9.1	TRANSFERENCIAS AL EXTERIOR A GOBIERNOS EXTRANJEROS Y ORGANISMOS INTERNACIONALES	0.00	0.00	0.00	0.00
5.2.9.2	TRANSFERENCIAS AL SECTOR PRIVADO EXTERNO	0.00	0.00	0.00	0.00
5.3	PARTICIPACIONES Y APORTACIONES	0.00	0.00	0.00	0.00
5.3.1	PARTICIPACIONES	0.00	0.00	0.00	0.00
5.3.1.1	PARTICIPACIONES DE LA FEDERACIÓN A ENTIDADES FEDERATIVAS Y MUNICIPIOS	0.00	0.00	0.00	0.00
5.3.1.2	PARTICIPACIONES DE LAS ENTIDADES FEDERATIVAS A LOS MUNICIPIOS	0.00	0.00	0.00	0.00
5.3.2	APORTACIONES	0.00	0.00	0.00	0.00
5.3.2.1	APORTACIONES DE LA FEDERACIÓN A ENTIDADES FEDERATIVAS Y MUNICIPIOS	0.00	0.00	0.00	0.00
5.3.2.2	APORTACIONES DE LAS ENTIDADES FEDERATIVAS A LOS MUNICIPIOS	0.00	0.00	0.00	0.00
5.3.3	CONVENIOS	0.00	0.00	0.00	0.00
5.3.3.1	CONVENIOS DE REASIGNACIÓN	0.00	0.00	0.00	0.00
5.3.3.2	CONVENIOS DE DESCENTRALIZACIÓN Y OTROS	0.00	0.00	0.00	0.00
5.4	INTERESES, COMISIONES Y OTROS GASTOS DE LA DEUDA PÚBLICA	0.00	0.00	0.00	0.00
5.4.1	INTERESES DE LA DEUDA PÚBLICA	0.00	0.00	0.00	0.00
5.4.1.1	INTERESES DE LA DEUDA PÚBLICA INTERNA	0.00	0.00	0.00	0.00
5.4.1.2	INTERESES DE LA DEUDA PÚBLICA EXTERNA	0.00	0.00	0.00	0.00
5.4.2	COMISIONES DE LA DEUDA PÚBLICA	0.00	0.00	0.00	0.00
5.4.2.1	COMISIONES DE LA DEUDA PÚBLICA INTERNA	0.00	0.00	0.00	0.00
5.4.2.2	COMISIONES DE LA DEUDA PÚBLICA EXTERNA	0.00	0.00	0.00	0.00
5.4.3	GASTOS DE LA DEUDA PÚBLICA	0.00	0.00	0.00	0.00
5.4.3.1	GASTOS DE LA DEUDA PÚBLICA INTERNA	0.00	0.00	0.00	0.00
5.4.3.2	GASTOS DE LA DEUDA PÚBLICA EXTERNA	0.00	0.00	0.00	0.00
5.4.4	COSTO POR COBERTURAS	0.00	0.00	0.00	0.00
5.4.4.1	COSTO POR COBERTURAS	0.00	0.00	0.00	0.00
5.4.5	APOYOS FINANCIEROS	0.00	0.00	0.00	0.00
5.4.5.1	APOYOS FINANCIEROS A INTERMEDIARIOS	0.00	0.00	0.00	0.00

4.4.2	APOYO FINANCIEROS A AHORRADORES Y DEUDORES DEL SISTEMA FINANCIERO NACIONAL	0.00	0.00	0.00	0.00
5.5	OTROS GASTOS Y PERDIDAS EXTRAORDINARIAS	0.00	0.00	0.00	0.00
5.5.1	ESTIMACIONES, DEPRECIACIONES, DETERIOROS, OBSOLESCENCIA Y AMORTIZACIONES	0.00	0.00	0.00	0.00
5.5.1.1	ESTIMACIONES POR PERDIDA O DETERIORO DE ACTIVOS CIRCULANTES	0.00	0.00	0.00	0.00
5.5.1.2	ESTIMACIONES POR PERDIDA O DETERIORO DE ACTIVO NO CIRCULANTE	0.00	0.00	0.00	0.00
5.5.1.3	DEPRECIACIÓN DE BIENES MUEBLES	0.00	0.00	0.00	0.00
5.5.1.4	DEPRECIACIÓN DE INFRAESTRUCTURA	0.00	0.00	0.00	0.00
5.5.1.5	DEPRECIACIÓN DE BIENES MUEBLES	0.00	0.00	0.00	0.00
5.5.1.6	DETERIORO DE LOS ACTIVOS BIOLÓGICOS	0.00	0.00	0.00	0.00
5.5.1.7	AMORTIZACIÓN DE ACTIVOS INTANGIBLES	0.00	0.00	0.00	0.00
5.5.1.8	DISMINUCIÓN DE BIENES POR PÉRDIDA, OBSOLESCENCIA Y DETERIORO	0.00	0.00	0.00	0.00
5.5.2	PROVISIONES	0.00	0.00	0.00	0.00
5.5.2.1	PROVISIONES DE PASIVOS A CORTO PLAZO	0.00	0.00	0.00	0.00
5.5.2.2	PROVISIONES DE PASIVOS A LARGO PLAZO	0.00	0.00	0.00	0.00
5.5.3	DISMINUCIÓN DE INVENTARIOS	0.00	0.00	0.00	0.00
5.5.3.1	DISMINUCIÓN DE INVENTARIOS DE MERCANCIAS PARA VENTA	0.00	0.00	0.00	0.00
5.5.3.2	DISMINUCIÓN DE INVENTARIOS DE MERCANCIAS TERMINADAS	0.00	0.00	0.00	0.00
5.5.3.3	DISMINUCIÓN DE INVENTARIOS DE MERCANCIAS EN PROCESO DE ELABORACIÓN	0.00	0.00	0.00	0.00
5.5.3.4	DISMINUCIÓN DE INVENTARIOS DE MATERIAS PRIMAS, MATERIALES Y SUMINISTROS PARA PRODUCIR	0.00	0.00	0.00	0.00
5.5.3.5	DISMINUCIÓN DE ALMACÉN DE MATERIALES Y SUMINISTROS DE CONSUMO	0.00	0.00	0.00	0.00
5.5.4	AUMENTO POR INSUFICIENCIA DE ESTIMACIONES POR PÉRDIDA O DETERIORO U OBSOLESCENCIA	0.00	0.00	0.00	0.00
5.5.4.1	AUMENTO POR INSUFICIENCIA DE ESTIMACIONES POR PÉRDIDA O DETERIORO U OBSOLESCENCIA	0.00	0.00	0.00	0.00
5.5.5	AUMENTO POR INSUFICIENCIA DE PROVISIONES	0.00	0.00	0.00	0.00
5.5.5.1	AUMENTO POR INSUFICIENCIA DE PROVISIONES	0.00	0.00	0.00	0.00
5.5.6	OTROS GASTOS	0.00	0.00	0.00	0.00
5.5.6.1	GASTOS DE EJERCICIOS ANTERIORES	0.00	0.00	0.00	0.00
5.5.6.2	PERDIDAS POR RESPONSABILIDADES	0.00	0.00	0.00	0.00
5.5.6.3	BONIFICACIONES Y DESCUENTOS OTORGADOS	0.00	0.00	0.00	0.00
5.5.6.4	DIFERENCIAS POR TIPO DE CAMBIO NEGATIVAS EN EFECTIVO Y EQUIVALENTES	0.00	0.00	0.00	0.00
5.5.6.5	DIFERENCIAS DE COTIZACIONES NEGATIVAS EN VALORES NEGOCIABLES	0.00	0.00	0.00	0.00
5.5.6.6	RESULTADO POR POSICIÓN MONETARIA	0.00	0.00	0.00	0.00
5.5.6.7	PERDIDAS POR PARTICIPACIÓN PATRIMONIAL	0.00	0.00	0.00	0.00
5.5.6.8	OTROS GASTOS VARIOS	0.00	0.00	0.00	0.00
5.6	INVERSIÓN PÚBLICA	0.00	0.00	0.00	0.00
5.6.1	INVERSIÓN PÚBLICA NO CAPITALIZABLE	0.00	0.00	0.00	0.00
5.6.1.1	CONSTRUCCIÓN EN BIENES NO CAPITALIZABLE	0.00	0.00	0.00	0.00
7	CUENTAS DE ORDEN CONTABLES	0.00	0.00	0.00	0.00
7.1	VALORES	0.00	0.00	0.00	0.00
7.1.1	VALORES EN CUSTODIA	0.00	0.00	0.00	0.00
7.1.2	CUSTODIA DE VALORES	0.00	0.00	0.00	0.00
7.1.3	INSTRUMENTOS DE CRÉDITO PRESTADOS A FORMADORES DE MERCADO	0.00	0.00	0.00	0.00
7.1.4	PRESTAMO DE INSTRUMENTOS DE CRÉDITO A FORMADORES DE MERCADO Y SU GARANTÍA	0.00	0.00	0.00	0.00
7.1.5	INSTRUMENTOS DE CRÉDITO RECIBIDOS EN GARANTÍA DE LOS FORMADORES DE MERCADO	0.00	0.00	0.00	0.00
7.1.6	GARANTÍA DE CRÉDITOS RECIBIDOS DE LOS FORMADORES DE MERCADO	0.00	0.00	0.00	0.00
7.2	EMISIÓN DE OBLIGACIONES	0.00	0.00	0.00	0.00
7.2.1	AUTORIZACIÓN PARA LA EMISIÓN DE BONOS, TÍTULOS Y VALORES DE LA DEUDA PÚBLICA INTERNA	0.00	0.00	0.00	0.00
7.2.2	AUTORIZACIÓN PARA LA EMISIÓN DE BONOS, TÍTULOS Y VALORES DE LA DEUDA PÚBLICA EXTERNA	0.00	0.00	0.00	0.00
7.2.3	EMISIONES AUTORIZADAS DE LA DEUDA PÚBLICA INTERNA Y EXTERNA	0.00	0.00	0.00	0.00
7.2.4	SUSCRIPCIÓN DE CONTRATOS DE PRESTAMOS Y OTRAS OBLIGACIONES DE LA DEUDA PÚBLICA INTERNA	0.00	0.00	0.00	0.00
7.2.5	SUSCRIPCIÓN DE CONTRATOS DE PRESTAMOS Y OTRAS OBLIGACIONES DE LA DEUDA PÚBLICA EXTERNA	0.00	0.00	0.00	0.00
7.2.6	CONTRATOS DE PRESTAMOS Y OTRAS OBLIGACIONES DE LA DEUDA PÚBLICA INTERNA Y EXTERNA	0.00	0.00	0.00	0.00
7.3	AVALES Y GARANTÍAS	0.00	0.00	0.00	0.00
7.3.1	AVALES AUTORIZADOS	0.00	0.00	0.00	0.00
7.3.2	AVALES FIRMADOS	0.00	0.00	0.00	0.00
7.3.3	FIANZAS Y GARANTÍAS RECIBIDAS POR DEUDAS A COBRAR	0.00	0.00	0.00	0.00
7.3.4	FIANZAS Y GARANTÍAS RECIBIDAS	0.00	0.00	0.00	0.00
7.3.5	FIANZAS OTORGADAS PARA RESPALDAR OBLIGACIONES NO FISCALES DEL GOBIERNO	0.00	0.00	0.00	0.00
7.3.6	FIANZAS OTORGADAS DEL GOBIERNO PARA RESPALDAR OBLIGACIONES NO FISCALES	0.00	0.00	0.00	0.00
7.4	JUDICIOS	0.00	0.00	0.00	0.00
7.4.1	DEMANDAS JUDICIAL EN PROCESO DE RESOLUCIÓN	0.00	0.00	0.00	0.00
7.4.2	RESOLUCIÓN DE DEMANDAS EN PROCESO JUDICIAL	0.00	0.00	0.00	0.00
7.5	INVERSIÓN MEDIANTE PROYECTOS PARA PRESTACIÓN DE SERVICIOS (PPS) Y SIMILARES	0.00	0.00	0.00	0.00
7.5.1	CONTRATOS PARA INVERSIÓN MEDIANTE PROYECTOS PARA PRESTACIÓN DE SERVICIOS (PPS) Y SIMILARES	0.00	0.00	0.00	0.00
7.5.2	INVERSIÓN PÚBLICA CONTRATADA MEDIANTE PROYECTOS PARA PRESTACIÓN DE SERVICIOS (PPS)	0.00	0.00	0.00	0.00
7.6	BIENES EN CONCESIONADOS O EN COMODATO	0.00	0.00	0.00	0.00
7.6.1	BIENES BAJO CONTRATO EN CONCESIÓN	0.00	0.00	0.00	0.00
7.6.2	CONTRATO DE CONCESIÓN POR BIENES	0.00	0.00	0.00	0.00
7.6.3	BIENES BAJO CONTRATO EN COMODATO	0.00	0.00	0.00	0.00
7.6.4	CONTRATO DE COMODATO POR BIENES	0.00	0.00	0.00	0.00

Nota de Gestión Administrativa 17

De conformidad con la nota de gestión administrativa número 17 la información Contable deberá estar firmada en cada página de la misma e incluir al final la siguiente leyenda: "Bajo protesta de decir verdad declaro que los Estados Financieros y sus notas, son razonablemente correctos y son responsabilidad del emisor".


C. VIRGINIA GABRIELA ZENTUNO FLORES
PRESIDENTA MUNICIPAL


C. NORMA SELVA SILVA
COMISIONADA DE RECIBIDA


C. JOSÉ LUIS PÉREZ GONZÁLEZ
SINDICO DE MAYORIA


C. CRUZ EDUARDO ARÉVALO AREVALILLO
TESORERO MUNICIPAL


C. JUAN ALFONSO AYTA CASTRO
CONTADOR MUNICIPAL


C. CARLOS SEBASTIÁN AREVALILLO
SINDICO DE MINORIA

MUNICIPIO DE MORELOS, COMHULA					
Balanza de Comparación					
Del 01 de enero al 30 de junio de 2018					
CÓDIGO	CUENTA CONTABLE	SALDO INICIAL	CARGOS	ABONOS	SALDO FINAL
1	CUENTAS DE ORDEN PRESUPUESTARIAS	0.00	248,900,819.29	248,900,819.29	0.00
1.1	LEY DE INGRESOS	0.00	86,898,843.79	86,898,843.79	0.00
1.1.1	LEY DE INGRESOS ESTIMADA	0.00	40,036,311.88	0.00	-40,036,311.88
1.1.2	LEY DE INGRESOS POR EJECUTAR	0.00	23,330,286.10	40,036,311.88	16,706,045.48
1.1.3	MODIFICACIONES A LA LEY DE INGRESOS ESTIMADA	0.00	23,330,286.10	23,330,286.10	0.00
1.1.4	LEY DE INGRESOS DEVENGADA	0.00	0.00	0.00	0.00
1.1.5	LEY DE INGRESOS RECAUDADA	0.00	0.00	23,330,286.10	23,330,286.10
1.2	PRESUPUESTO DE EGRESOS	0.00	182,203,875.51	162,263,875.81	0.00
1.2.1	PRESUPUESTO DE EGRESOS APROBADO	0.00	0.00	40,036,311.88	-40,036,311.88
1.2.2	PRESUPUESTO DE EGRESOS POR EJERCER	0.00	51,262,797.75	43,426,875.82	7,822,922.23
1.2.3	MODIFICACIONES AL PRESUPUESTO DE EGRESOS APROBADO	0.00	9,637,386.79	11,219,486.17	-1,579,099.28
1.2.4	PRESUPUESTO DE EGRESOS COMPROMETIDO	0.00	33,862,438.75	23,709,641.33	11,152,797.42
1.2.5	PRESUPUESTO DE EGRESOS DEVENGADO	0.00	22,709,551.33	22,709,551.33	0.00
1.2.6	PRESUPUESTO DE EGRESOS EJERCIDO	0.00	22,709,551.33	22,162,249.54	547,301.79
1.2.7	PRESUPUESTO DE EGRESOS PAGADO	0.00	22,162,249.58	0.00	22,162,249.58

Nota de Gestión Administrativa 17

De conformidad con la lista de gestión administrativa número 17 la información Corrácea deberá estar firmada en cada página de la misma e incluir al final la siguiente leyenda: "Bajo protesta de decir verdad declaro que los Estados Financieros y sus notas, son razonablemente correctos y son responsabilidad del emisor"

Virginia Gutiérrez de la Cruz
 C. VIRGINIA GABRIELA ZURFLORES
 PRESIDENTA MUNICIPAL

Norma Servino Silva
 C. NORMA SERVINO SILVA
 COMISARIO DE FISCALÍA

José Luis Pérez González
 C. JOSÉ LUIS PÉREZ GONZÁLEZ
 SINDICO DE MAYORÍA

Eduardo Acevedo Escobar
 C. EDUARDO ACEVEDO ESCOBAR
 TERCERO MUNICIPAL

Julio César Pineda Arevalo
 C. JULIO CÉSAR PINEDA AREVALO
 CONCEJAL MUNICIPAL

Carlos César Pineda Arevalo
 C. CARLOS CÉSAR PINEDA AREVALO
 SINDICO DE MINORÍA



**INFORMACIÓN CONTABLE
XIV.- INFORME O DICTAMEN DE LOS
PROFESIONALES DE AUDITORÍA
INDEPENDIENTES O, EN SU CASO, UNA
DECLARATORIA DE LAS INSTANCIAS DE
CONTROL COMPETENTES**



PEÑA MONETA Y COMPAÑÍA, S.C.

CONTADORES PÚBLICOS Y CONSULTORES

C. VIRGINIA GABRIELA ZERTUCHE FLORES PRESIDENTE MUNICIPAL DE MORELOS, COAHUILA

En cumplimiento a lo establecido en la cláusula primera del contrato celebrado con el MUNICIPIO DE MORELOS, COAHUILA para auditar sus estados financieros por el periodo comprendido del 1 de Enero al 31 de Diciembre del 2018, para efectos de Cuenta Pública y en acatamiento a lo dispuesto en el artículo 15 de la Ley de Rendición de Cuentas y Fiscalización Superior del Estado de Coahuila de Zaragoza, publicada el 14 de Noviembre del año 2014, relativo a la Declaratoria requerida a los auditores independientes en los informes de Avance de Gestión Financiera a cargo de los Municipios del Estado de Coahuila, nos permitimos emitir la siguiente.

Declaratoria sobre la revisión del Informe de Avance de Gestión Financiera

Declaramos bajo protesta de decir verdad, que hemos examinado el Estado de Situación Financiera del MUNICIPIO DE MORELOS, COAHUILA, por el periodo comprendido del 01 de Abril al 30 de Junio del 2018 y los Estados de Actividades, Estado de Variación de Hacienda Pública y Estado de Flujo de Efectivo, proporcionados por la Administración, unidad responsable de dicha información. Nuestra responsabilidad consiste en informar el resultado parcial o avance de nuestra auditoría, ya que la revisión integral se considera por todo el ejercicio 2018.

El examen mencionado fue realizado de acuerdo con las Normas Internacionales de Auditoría, observando lo establecido en el memorando inicial de planeación que forma parte del programa de revisión acordado contractualmente para el ejercicio, de tal manera que a la conclusión de ésta, se obtenga una seguridad razonable de que los estados financieros no contienen errores importantes y de que están preparados de acuerdo a las políticas contables aplicables a entidades gubernamentales y en lo conducente, con las normas de información financiera. De acuerdo a las pruebas selectivas aplicadas, se examinó el ejercicio presupuestal según la programación debidamente calendarizada para que el mismo no presentara desviaciones relevantes.

Declaratoria sobre la Revisión del Control.

Hemos examinado la situación que guarda el Control Interno del Municipio de Morelos, Coahuila y respecto a ello, se ha formulado un reporte de observaciones en el que se plasman las debilidades y sugerencias para su solventación y seguimiento, mismo que forma parte integral de este informe.

A la fecha el Municipio de Morelos, Coahuila cumple en materia contable presupuestal, de acuerdo con el Art. 15 de la Ley de Rendición de Cuentas y Fiscalización Superior del Estado de Coahuila de Zaragoza con el sistema integral de información financiera, sin embargo, es necesario



PEÑA MONETA Y COMPAÑÍA, S.C.

CONTADORES PÚBLICOS Y CONSULTORES

mencionar que a dicho sistema, le falta actualización programática presupuestal para producir información contable presupuestal de acuerdo a requerimientos del CONAC.

Al 30 de Junio del 2018 el Municipio de Morelos, Coahuila ha incumplido con lo dispuesto en los artículos 23 al 32 de la ley General de Contabilidad Gubernamental y con los lineamientos en materia de control de bienes muebles e inmuebles emitidos por el Consejo Nacional de Armonización Contable CONAC. Dicha obligación debería ser cumplida a más tardar el día 31 de Diciembre del 2015. Cabe mencionar que la auditoria superior del estado de Coahuila, ha exigido el cumplimiento de dicha disposición so pena de tener que ser sancionados por la autoridad correspondiente.

Pasivos Laborales.

Al 30 de Junio del 2018 el Municipio de Morelos, Coahuila no ha reconocido la creación del pasivo laboral, de acuerdo con lo establecido en el boletín D-3 emitido de acuerdo a lo establecido en las Normas Internacionales de Información Financiera, así como las disposiciones en materia gubernamental.

Monclova, Coahuila al 23 de Julio del 2018.

C.P.C. GENARO ENRIQUE PEÑA MONETA
REG. D.G.P. 257914
REG. AGAFF 4290
REG. ASE. 006



**INFORMACIÓN CONTABLE
XV.- ACTA DE CABILDO EN LA QUE SE HAGA
CONSTAR LA PRESENTACIÓN DEL INFORME
DE AVANCE DE GESTIÓN FINANCIERA
CORRESPONDIENTE AL SEGUNDO
TRIMESTRE DE 2018**



PRESIDENCIA MUNICIPAL

Ayuntamiento 2018
Morelos, Coahuila



"2018, AÑO DEL CENTENARIO DE LA CONSTITUCIÓN DE COAHUILA"

ACTA 012/2018-O

ORDINARIA

En la ciudad de Morelos, Coahuila de Zaragoza; siendo la 01:25 pm. del día 28 de julio del 2018, reunidos en la sala de Cabildo de la Presidencia Municipal el R. Ayuntamiento de Morelos Coahuila de Zaragoza, para celebrar Sesión Ordinaria de Cabildo, bajo el siguiente orden del día:

Orden del Día:

1. Apertura de la Sesión.
2. Toma de lista de asistencia a los miembros del Cabildo y Declaración del quórum legal para llevar a cabo la Sesión.
3. Lectura del acta anterior.
4. Se presenta a este Cabildo el escrito signado por la empresa MATC Digital S. de R.L. DE C.V. mediante el cual se solicita el permiso para la instalación de una antena de telecomunicaciones; para efecto que este Cabildo lo resuelva.
5. Se solicita la aprobación de este Cabildo para realizar un descuento en el Impuesto Predial del 50% lo que sería en el mes de agosto; para efecto que este Cabildo lo ponga en consideración y lo resuelva.
6. Se presenta ante este H. Ayuntamiento el escrito signado por la C. Mayra Alejandra Villarreal Delgado en el cual solicita el permiso para la instalación de un puesto de comida en la Plaza Municipal; para efecto que este Ayuntamiento lo resuelva.
7. Se solicita la presencia del C. Cruz Eduardo Acevedo Esquivel Tesorero Municipal, para la presentación del Informe de Avance de Gestión Financiera del Segundo Trimestre del 2018; para efecto de que este H. Ayuntamiento lo apruebe.
8. Se presenta ante este Cabildo la solicitud por escrito de la Distribuidora Moctezuma de Piedras Negras, para solicitar la reubicación de una Licencia de Funcionamiento de venta de bebidas alcohólicas; para efecto que este R. Ayuntamiento resuelva y en su caso se apruebe.
9. Se solicita a este Cabildo su autorización para realizar un gasto aproximado de 300,000.00 pesos M.N. (tres cientos mil pesos moneda nacional) los cuales se utilizaran en los festejos del 15 y 16 de septiembre; para efecto que se comente, analice y en su caso se resuelva su autorización.
10. Se presenta a este Cabildo la Solicitud de Ampliación echa por el Sr. Antonio Garanzuay del Fraccionamiento San Antonio, en el Ejido Morelos; para efecto que se resuelva su aprobación.
11. Asuntos Generales
12. Clausura de la Sesión.

Acto seguido se procede a desahogar los puntos correspondientes en base al orden del día:

Juárez No. 306 Nte. Tels. (862)624-00-18 Y (862)62-4-00-17 Morelos, Coahuila.



PRESIDENCIA MUNICIPAL

Ayuntamiento 2018
Morelos, Coahuila



"2018, AÑO DEL CENTENARIO DE LA CONSTITUCIÓN DE COAHUILA"

Punto Número 1.- Siendo las 01:25 pm del día 28 de julio del 2018 se tiene por abierta la sesión.

Punto Número 2.- Se toma lista de asistencia.

Manifestaron estar presentes:

- **Presidenta Municipal:** Virginia Gabriela Zertuche Flores.
- **Síndico:** José Luis Pérez González.
- **Regidor:** Romeo Quiroz Serrano
- **Regidora:** María Teresa Guevara Vázquez.
- **Regidor:** Pedro Torres Garanzuay.
- **Regidora:** Andrea Berenice Pérez Falcon.
- **Síndico de Minoría:** Carlos Cesar Iruegas Arévalo.
- **Regidora de Minoría:** María Blanca Estela Garza Calderón
- **Regidor de Minoría:** Rodolfo Gutiérrez Mata.

Se cuenta con la mayoría de los miembros del Cabildo a excepción de la C. Norma Serrano Silva Primera Regidora y conforme a lo que dispone el artículo 85 del Código Municipal para el Estado de Coahuila de Zaragoza, se declaró que existe quorum legal para llevar a cabo esta Décimo Segunda Sesión Ordinaria de Cabildo del mes de julio de 2018.

Punto Número 3.- Se le da lectura al Acta anterior 011/2018-O Ordinaria de Cabildo, corroborándose así su validez.

Punto Número 4.- Se presentó por segunda ocasión a este Cabildo el escrito signado por la empresa MATC Digital S. de R.L. DE C.V. mediante el cual solicitaban el permiso para la instalación de una antena de telecomunicaciones, ubicada sobre la calle Josefa Ortiz de Domínguez s/n, Zona Centro, Manzana 40 Sector 03, debido a que se carecía de información y/o especificaciones técnicas posponiéndose para esta Sesión, una vez que se expuso de nuevo este punto, se comentó y analizó aprobándose por Mayoría Calificada.

Punto Número 5.- Se solicitó la autorización de este H. Ayuntamiento para realizar un descuento del 50% en el impuesto predial para el mes de agosto, una vez exponiéndose las razones, se analizó, tomándose la decisión que el descuento se le hará a toda aquella persona que tenga un adeudo de años anteriores a la fecha, realizándose la votación correspondiente aprobándose así por Mayoría Calificada.

Punto Número 6.- Se presentó ante este H. Ayuntamiento el escrito signado por la C. Mayra Alejandra Villarreal Delgado en el cual solicita el permiso para la instalación de un puesto de comida en la Plaza Municipal ubicado por la calle Terán, entre los puestos de comida rápida denominados Flamingo y el Snacks y Frutas; una vez expuesto este punto, se tomó la decisión por parte del Cabildo de posponerlo para la próxima Sesión, debido a que el lugar solicitado no les parece el adecuado para su instalación.

[Firma]

[Firma: Virginia Zertuche Flores]

Juárez No. 306 Nte. Tels. (862)624-00-18 Y (862)62-4-00-17 Morelos, Coahuila.

[Firma]

[Firma]

[Firma]

[Firma]



PRESIDENCIA MUNICIPAL

Ayuntamiento 2018
Morelos, Coahuila



"2018, AÑO DEL CENTENARIO DE LA CONSTITUCIÓN DE COAHUILA"

Punto Número 7.- Se solicitó por parte de este Cabildo la presencia del C. Cruz Eduardo Acevedo Esquivel Tesorero Municipal a esta Sala de Cabildo para que presente y exponga el Informe de Avance de Gestión Financiera del Segundo Trimestre del 2018 la cual es la siguiente:

Total de Ingresos Otros Beneficios.....	\$10,458,850.42 pesos M.N.
Total de Gastos y Otras Perdidas.....	\$9,303,624.49 pesos M.N.
Resultado del Ejercicio (Ahorro/ Desahorro)	\$1,155,225.93 pesos M.N.

Una vez expuesto por parte del Tesorero el Informe, se realizó la votación correspondiente aprobándose por Mayoría Calificada. (se anexa copia del informe presentado)

Punto Número 8.- Se solicita por segunda ocasión a este Cabildo el permiso por parte de la Distribuidora Moctezuma de Piedras Negras para la reubicación de la licencia de funcionamiento como expendio para venta de bebidas alcohólicas antes denominado " El Molino" ubicado en las calles Josefa Ortiz de Domínguez # 103, entre calles González Ortega y Zaragoza, para reubicarlo en la calle Josefa Ortiz de Domínguez esquina con Morelos con la denominación Coa Six 7 Los Álamos; una vez se presentó solicitándose la votación correspondiente y se negó por segunda ocasión debido a que se protegerá y cuidara la economía de las personas originarias de este Municipio.

[Handwritten signature]

Punto Número 9.- Se solicita a este Cabildo su autorización para realizar un gasto aproximado de 300,000.00 pesos M.N. (tres cientos mil pesos moneda nacional) los cuales se utilizaran en los festejos del 15 y 16 de septiembre de la siguiente forma:

- 130,000.00 pesos M.N. en gastos de los Fuegos Pirotécnicos.
- 150,000.00 pesos M.N. en gastos del grupo que amenizara "Mister Chivo".
- 20,000.00 pesos M.N. en gastos de adornos para la calle principal y la plaza municipal.

Quedando así divididos los gastos a realizar por parte del Municipio para estas fechas tan importantes para la ciudadanía, una vez se expuso este punto se procedió a realizar la votación correspondiente aprobándose por Mayoría Calificada.

Punto Numero 10.- Se presentó a este Cabildo la solicitud signada por el C. Antonio Garanzuay Castillo para ampliación del Fraccionamiento San Antonio, ubicado por la carretera 29 Allende - Cd. Acuña en el Ejido Morelos, el cual será de un total de 33 lotes y un lote será donado al Municipio para la construcción de un espacio público con un total de 42,886.10 m2 divididos de la siguiente manera:

[Handwritten signature]

- 29,923.13 m2 de Área Vendible.
- 9,835.97 m2 Área Vial.
- 3,127.00 Área destinada la realización de espacio público.

Una vez que se expuso el punto ante este Cabildo, se comentó quedando asentado en esta acta, que el municipio no correrá con los gastos de instalación de la red eléctrica, agua potable y drenaje al interior de dicho fraccionamiento, una vez que se analizó lo anterior se solicito la votación correspondiente aprobándose por Mayoría Calificada.

[Handwritten signature]

[Handwritten signature]

[Large handwritten signature on the right margin]



PRESIDENCIA MUNICIPAL






Ayuntamiento 2018
Morelos, Coahuila



"2018, AÑO DEL CENTENARIO DE LA CONSTITUCIÓN DE COAHUILA"

Punto Numero 11.- No existieron Asuntos Generales en esta Sesión Ordinaria de Cabildo.

Punto Numero 12.- Una vez agotados todos los puntos presentados, y siendo las 03:07 p.m. se clausura la Décima Segunda Sesión Ordinaria de Cabildo del R. Ayuntamiento de Morelos, Coahuila de Zaragoza

Virginia Gabriela Zertuche Flores Presidenta Municipal 	Urbano Rosas Pérez Secretario de Ayuntamiento 	José Luis Pérez González Síndico Municipal
Norma Serrano Silva Primer Regidor	Romeo Quiroz Serrano Segundo Regidor 	María Teresa Guevara Vázquez Tercer Regidor 
Pedro Torres Garanzuay Cuarto Regidor 	Andrea Berenice Pérez Falcón Quinto Regidor 	Carlos Cesar Iruegas Arévalo Síndico de Minoría 
María Blanca Estela Garza Calderón Regidor de Minoría 	Rodolfo Gutiérrez Mata Regidor de Minoría	



INFORMACIÓN CONTABLE
I.- ESTADO DE SITUACIÓN FINANCIERA

SISTEMA MUNICIPAL DE AGUAS Y SANEAMIENTO DE ALLENDE, COAHUILA					
Estado de Situación Financiera					
Al 30 de junio de 2018 y al 31 de diciembre de 2017					
ACTIVO	2018	2017	PASIVO	2018	2017
Activo Circulante			Pasivo Circulante		
Efectivo y Equivalentes	82,983.68	172,851.94	Cuentas por Pagar a Corto Plazo	3,437,802.37	3,071,053.98
Derechos a Recibir Efectivo o Equivalentes	7,102,707.84	7,068,828.62	Documentos por Pagar a Corto Plazo	0.00	0.00
Derechos a Recibir Bienes o Servicios	0.00	0.00	Porción a Corto Plazo de la Deuda Pública a Largo Plazo	0.00	0.00
Inventarios	0.00	0.00	Títulos y Valores a Corto Plazo	0.00	0.00
Almacenes	50,506.05	50,506.05	Pasivos Diferidos a Corto Plazo	0.00	0.00
Estimación por Pérdida o Deterioro de Activos Circulantes	0.00	0.00	Fondos y Bienes de Terceros en Garantía y/o Administración a Corto Plazo	0.00	0.00
Otros Activos Circulantes	0.00	0.00	Provisiones a Corto Plazo	0.00	0.00
<i>Total de Activos Circulantes</i>	<i>7,236,177.57</i>	<i>7,291,986.61</i>	Otros Pasivos a Corto Plazo	-56,570.99	-56,570.99
			<i>Total de Pasivos Circulantes</i>	<i>3,381,031.38</i>	<i>3,014,482.99</i>
Activo No Circulante			Pasivo No Circulante		
Inversiones Financieras a Largo Plazo	0.00	0.00	Cuentas por Pagar a Largo Plazo	0.00	0.00
Derechos a Recibir Efectivo o Equivalentes a Largo Plazo	674,789.24	674,789.24	Documentos por Pagar a Largo Plazo	0.00	0.00
Bienes Inmuebles, Infraestructura y Construcciones en Proceso	23,328,796.62	23,328,796.62	Deuda Pública a Largo Plazo	0.00	0.00
Bienes Muebles	2,104,198.15	2,083,814.15	Pasivos Diferidos a Largo Plazo	0.00	0.00
Activos Intangibles	0.00	0.00	Fondos y Bienes de Terceros en Garantía y/o en Administración a Largo Plazo	0.00	0.00
Depreciación, Deterioro y Amortización Acumulada de Bienes	-4,881,873.88	-4,881,873.88	Provisiones a Largo Plazo	0.00	0.00
Activos Diferidos	0.00	0.00	<i>Total de Pasivos No Circulantes</i>	<i>0.00</i>	<i>0.00</i>
Estimación por Pérdida o Deterioro de Activos no Circulantes	0.00	0.00			
Otros Activos no Circulantes	0.00	0.00	Total del Pasivo	0.00	0.00
<i>Total de Activos No Circulantes</i>	<i>21,225,910.13</i>	<i>21,205,526.13</i>			
Total del Activo	28,462,087.70	28,497,512.74	HACIENDA PÚBLICA/PATRIMONIO		
			<i>Hacienda Pública/Patrimonio Contribuido</i>	<i>16,815,073.38</i>	<i>16,815,073.38</i>
			Aportaciones	515,682.08	515,682.08
			Donaciones de Capital	0.00	0.00
			Actualización de la Hacienda Pública/Patrimonio	16,228,391.30	16,228,391.30
			<i>Hacienda Pública/Patrimonio Generado</i>	<i>8,265,982.94</i>	<i>8,667,956.37</i>
			Resultados del Ejercicio (Ahorro/Desahorro)	-401,973.43	139,017.08
			Resultados de Ejercicios Anteriores	8,667,956.37	8,528,939.29
			Revalúos	0.00	0.00
			Reservas	0.00	0.00
			Rectificaciones de Resultados de Ejercicios Anteriores	0.00	0.00
			<i>Exceso o Insuficiencia en la Actualización de la Hacienda Pública/Patrimonio</i>	<i>0.00</i>	<i>0.00</i>
			Resultado por Posición Monetaria	0.00	0.00
			Resultado por Tenencia de Activos no Monetarios	0.00	0.00
			Total Hacienda Pública/Patrimonio	25,081,056.32	25,483,029.75
			Total del Pasivo y Hacienda Pública/Patrimonio	28,462,087.70	28,497,512.74

Nota de Gestión Administrativa 17

De conformidad con la nota de gestión administrativa número 17 la Información Contable deberá estar firmada en cada página de la misma e incluir al final la siguiente leyenda: "Bajo protesta de decir verdad declaramos que los Estados Financieros y sus notas, son razonablemente correctos y son responsabilidad del emisor"


C.P. MIZTLI GÓMEZ LIZ - FUENTE GUANAJUATO - GERENTE


LIC. ANTERO ALBERTO ACUARADO SALDARRIAGA - PRESIDENTE




INFORMACIÓN CONTABLE
II.- ESTADO DE ACTIVIDADES/RESULTADOS*
DEL TRIMESTRE

Fuente: Artículo 46 fracción I inciso a) de la LCGG y Capítulo VII del Manual de Contabilidad Gubernamental
* El estado de resultados es elaborado por las entidades del Sector Paraestatal y Paramunicipal lucrativas

SESTMA MUNICIPAL DE AGUAS Y SANEAMIENTO DE ALLENDE, COAHUILA		
Estado de Actividades		
Del 01 de abril al 30 de junio de 2018 y 2017		
	2018	2017
INGRESOS Y OTROS BENEFICIOS		
Ingresos de la Gestión	\$1,760,131.32	\$1,719,120.10
Impuestos	\$0.00	\$0.00
Cuotas y Aportaciones de Seguridad Social	\$0.00	\$0.00
Contribuciones de Mejoras	\$0.00	\$0.00
Derechos	\$1,760,131.32	\$1,719,120.10
Productos de Tipo Corriente	\$0.00	\$0.00
Aprovechamientos de Tipo Corriente	\$0.00	\$0.00
Ingresos por Venta de Bienes y Servicios	\$0.00	\$0.00
Ingresos no Comprendidos en las Fracciones de la Ley de Ingresos Causados en Ejercicios Fiscales Anteriores	\$0.00	\$0.00
Pendientes de Liquidación o Pago	\$0.00	\$0.00
Participaciones, Aportaciones, Transferencias, Asignaciones, Subsidios y Otras Ayudas	\$0.00	\$0.00
Participaciones y Aportaciones	\$0.00	\$0.00
Transferencia, Asignaciones, Subsidios y Otras Ayudas	\$0.00	\$0.00
Otros Ingresos y Beneficios	\$161.15	\$0.00
Ingresos Financieros	\$161.15	\$0.00
Incremento por Variación de Inventarios	\$0.00	\$0.00
Disminución del Exceso de Estimaciones por Pérdida o Deterioro u Obsolescencia	\$0.00	\$0.00
Disminución del Exceso de Provisiones	\$0.00	\$0.00
Otros Ingresos y Beneficios Varios	0	\$0.00
Total de Ingresos y Otros Beneficios	\$1,760,292.47	\$1,719,120.10
GASTOS Y OTRAS PÉRDIDAS		
Gastos de Funcionamiento	\$2,416,628.00	\$1,347,704.53
Servicios Personales	\$1,185,610.78	\$704,761.00
Materiales y Suministros	\$209,702.85	\$91,496.12
Servicios Generales	\$1,021,314.37	\$551,507.41
Transferencia, Asignaciones, Subsidios y Otras Ayudas	\$0.00	\$0.00
Transferencias Internas y Asignaciones al Sector Público	\$0.00	\$0.00
Transferencias al Resto del Sector Público	\$0.00	\$0.00
Subsidios y Subvenciones	\$0.00	\$0.00
Ayudas Sociales	\$0.00	\$0.00
Pensiones y Jubilaciones	\$0.00	\$0.00
Transferencias a Fideicomisos, Mandatos y Contratos Análogos	\$0.00	\$0.00
Transferencias a la Seguridad Social	\$0.00	\$0.00
Donativos	\$0.00	\$0.00
Transferencias al Exterior	\$0.00	\$0.00
Participaciones y Aportaciones	\$0.00	\$0.00
Participaciones	\$0.00	\$0.00
Aportaciones	\$0.00	\$0.00
Convenios	\$0.00	\$0.00
Intereses, Comisiones y Otros Gastos de la Deuda Pública	\$0.00	\$0.00
Intereses de la Deuda Pública	\$0.00	\$0.00
Comisiones de la Deuda Pública	\$0.00	\$0.00
Gastos de la Deuda Pública	\$0.00	\$0.00
Costo por Coberturas	\$0.00	\$0.00
Apoyos Financieros	\$0.00	\$0.00
Otros Gastos y Pérdidas Extraordinarias	\$0.00	\$0.00
Estimaciones, Depreciaciones, Deterioros, Obsolescencia y Amortizaciones	\$0.00	\$0.00
Provisiones	\$0.00	\$0.00
Disminución de Inventarios	\$0.00	\$0.00
Aumento por Insuficiencia de Estimaciones por Pérdida o Deterioro u Obsolescencia	\$0.00	\$0.00
Aumento por Insuficiencia de Provisiones	\$0.00	\$0.00
Otros Gastos	\$0.00	\$0.00
Inversión Pública	\$0.00	\$0.00
Inversión Pública no Capitalizable	\$0.00	\$0.00
Total de Gastos y Otras Pérdidas	\$2,416,628.00	\$1,347,704.53
Resultados del Ejercicio (Ahorro/Desahorro)	-\$656,336.13	\$371,395.57

Nota de Gestión Administrativa 17


De conformidad con la nota de gestión administrativa número 17 la información Contable deberá estar firmada en cada página de la misma e incluir al final la siguiente leyenda: "Bajo protesta de decir verdad declaramos que los Estados Financieros y sus notas, son razonablemente correctos y son responsabilidad del emisor"



C.P. MEZTLIL GUZMÁN LÓPEZ - FUENTE QUANAQUATO - GERENTE



LIC. ANTERO ALBERTO CARRADO SALDÍVAR - PRESIDENTE



INFORMACIÓN CONTABLE
III.- ESTADO DE
ACTIVIDADES/RESULTADOS* ACUMULADO

Fuente: Artículo 46 fracción I inciso a) de la LGCG y Capítulo VII del Manual de Contabilidad Gubernamental
* El estado de resultados es elaborado por las entidades del Sector Parastatal y Paramunicipal lucrativas

SESTMA MUNICIPAL DE AGUAS Y SANEAMIENTO DE ALLENDE, COAHUILA		
Estado de Actividades		
Del 01 de enero al 30 de junio de 2018 y 2017		
	2018	2017
INGRESOS Y OTROS BENEFICIOS		
Ingresos de la Gestión	4,117,391.58	4,623,875.22
Impuestos	0.00	0.00
Cuotas y Aportaciones de Seguridad Social	0.00	0.00
Contribuciones de Mejoras	0.00	0.00
Derechos	-4,117,391.58	4,623,875.22
Productos de Tipo Corriente	0.00	0.00
Aprovechamientos de Tipo Corriente	0.00	0.00
Ingresos por Venta de Bienes y Servicios	0.00	0.00
Ingresos no Comprendidos en las Fracciones de la Ley de Ingresos Causados en Ejercicios Fiscales Anteriores	0.00	0.00
Pendientes de Liquidación o Pago	0.00	0.00
Participaciones, Aportaciones, Transferencias, Asignaciones, Subsidios y Otras Ayudas	0.00	0.00
Participaciones y Aportaciones	0.00	0.00
Transferencia, Asignaciones, Subsidios y Otras Ayudas	0.00	0.00
Otros Ingresos y Beneficios	161.15	0.00
Ingresos Financieros	161.15	0.00
Incremento por Variación de Inventarios	0.00	0.00
Disminución del Exceso de Estimaciones por Pérdida o Deterioro u Obsolescencia	0.00	0.00
Disminución del Exceso de Provisiones	0.00	0.00
Otros Ingresos y Beneficios Varios	0.00	0.00
Total de Ingresos y Otros Beneficios	4,117,552.74	4,623,875.22
GASTOS Y OTRAS PÉRDIDAS		
Gastos de Funcionamiento	4,519,626.47	3,468,266.87
Servicios Personales	2,346,374.19	1,401,874.95
Materiales y Suministros	457,067.58	217,423.38
Servicios Generales	1,716,084.40	1,848,968.54
Transferencia, Asignaciones, Subsidios y Otras Ayudas	0.00	0.00
Transferencias Internas y Asignaciones al Sector Público	0.00	0.00
Transferencias al Resto del Sector Público	0.00	0.00
Subsidios y Subvenciones	0.00	0.00
Ayudas Sociales	0.00	0.00
Pensiones y Jubilaciones	0.00	0.00
Transferencias a Fideicomisos, Mandatos y Contratos Análogos	0.00	0.00
Transferencias a la Seguridad Social	0.00	0.00
Donativos	0.00	0.00
Transferencias al Exterior	0.00	0.00
Participaciones y Aportaciones	0.00	0.00
Participaciones	0.00	0.00
Aportaciones	0.00	0.00
Convenios	0.00	0.00
Intereses, Comisiones y Otros Gastos de la Deuda Pública	0.00	0.00
Intereses de la Deuda Pública	0.00	0.00
Comisiones de la Deuda Pública	0.00	0.00
Gastos de la Deuda Pública	0.00	0.00
Costo por Coberturas	0.00	0.00
Apoyos Financieros	0.00	0.00
Otros Gastos y Pérdidas Extraordinarias	0.00	0.00
Estimaciones, Depreciaciones, Deterioros, Obsolescencia y Amortizaciones	0.00	0.00
Provisiones	0.00	0.00
Disminución de Inventarios	0.00	0.00
Aumento por Insuficiencia de Estimaciones por Pérdida o Deterioro y Obsolescencia	0.00	0.00
Aumento por Insuficiencia de Provisiones	0.00	0.00
Otros Gastos	0.00	0.00
Inversión Pública	0.00	0.00
Inversión Pública no Capitalizable	0.00	0.00
Total de Gastos y Otras Pérdidas	4,519,626.47	3,468,266.87
Resultados del Ejercicio (Ahorro/Desahorro)	-401,973.43	1,155,608.35

Nota de Gestión Administrativa 17

De conformidad con la nota de gestión administrativa número 17 la información Contable deberá estar firmada en cada página de la misma e incluir al final la siguiente leyenda: "Bajo protesta de decir verdad declaramos que los Estados Financieros y sus notas, son razonablemente correctos y son responsabilidad del emisor"



C.P. MIZTLI GUARDIOLA PUENTE GUANAJUATO - GERENTE



LIC. ANTERO ALBERTO REVARADO SALDÑA - PRESIDENTE



INFORMACIÓN CONTABLE
IV.- ESTADO DE VARIACIÓN EN LA
HACIENDA PÚBLICA

CUENTA PÚBLICA 2018
SIMAS Allende, Coahuila
Estado de Variación en la Hacienda Pública
Del 1 de Enero al 31 de Marzo de 2018

CONCEPTO	HACIENDA PÚBLICA/PATRIMONIO CONTRIBUIDO	HACIENDA PÚBLICA/PATRIMONIO GENERADO DE EJERCICIOS ANTERIORES	HACIENDA PÚBLICA/PATRIMONIO GENERADO DEL EJERCICIO	AJUSTES POR CAMBIOS DE VALOR	TOTAL
RECTIFICACIONES DE RESULTADOS DE EJERCICIOS ANTERIORES	\$0.00	\$0.00	\$0.00	\$0.00	\$0.00
PATRIMONIO NETO INICIAL AJUSTADO DEL EJERCICIO	\$16,815,073.38	\$0.00	\$0.00	\$0.00	\$16,815,073.38
APORTACIONES	515,682.08	0.00	0.00	0.00	515,682.08
DONACIONES DE CAPITAL	0.00	0.00	0.00	0.00	0.00
Actualización de la Hacienda Pública/Patrimonio	16,299,391.30	0.00	0.00	0.00	16,299,391.30
VARIACIONES DE LA HACIENDA PÚBLICA/PATRIMONIO NETO DEL EJERCICIO	\$0.00	\$8,528,939.29	\$139,017.08	\$0.00	\$8,667,956.37
Resultado del Ejercicio (Ahorro/ Desahorro)	0.00	0.00	139,017.08	0.00	139,017.08
RESULTADOS DE EJERCICIOS ANTERIORES	0.00	8,528,939.29	0.00	0.00	8,528,939.29
REVALÚOS	0.00	0.00	0.00	0.00	0.00
RESERVAS	0.00	0.00	0.00	0.00	0.00
HACIENDA PUBLICA / PATRIMONIO NETO AL FINAL DEL EJERCICIO 2017	\$16,815,073.38	\$8,528,939.29	\$139,017.08	\$0.00	\$25,483,029.75
PATRIMONIO NETO INICIAL AJUSTADO DEL EJERCICIO	\$0.00	\$0.00	\$0.00	\$0.00	\$0.00
APORTACIONES	0.00	0.00	0.00	0.00	0.00
DONACIONES DE CAPITAL	0.00	0.00	0.00	0.00	0.00
Actualización de la Hacienda Pública/Patrimonio	0.00	0.00	0.00	0.00	0.00
VARIACIONES DE LA HACIENDA PÚBLICA/PATRIMONIO NETO DEL EJERCICIO	\$0.00	\$139,017.08	\$254,362.70	\$0.00	\$393,379.78
Resultado del Ejercicio (Ahorro/ Desahorro)	0.00	0.00	254,362.70	0.00	254,362.70
RESULTADOS DE EJERCICIOS ANTERIORES	0.00	139,017.08	0.00	0.00	139,017.08
REVALÚOS	0.00	0.00	0.00	0.00	0.00
RESERVAS	0.00	0.00	0.00	0.00	0.00
SALDO NETO EN LA HACIENDA PUBLICA / PATRIMONIO 2018	\$16,815,073.38	\$8,667,956.37	\$254,362.70	\$0.00	\$25,737,392.45


C.P. MEZTLI GUADALUPE FUENTE GUANAJUATO - GERENTE


LIC. ANTERO ALBERTO CARADO SALDIVAR - PRESIDENTE



INFORMACIÓN CONTABLE
V.- ESTADO DE CAMBIOS EN LA SITUACIÓN
FINANCIERA

SISTEMA MUNICIPAL DE AGUAS Y SANEAMIENTO DE ALLENDE, COAHUILA			
Estado de Cambios en la Situación Financiera			
Del 01 de abril al 30 de junio de 2018			
	Origen	Aplicación	
ACTIVO			\$0.00
Activo Circulante	\$200,613.43		\$0.00
Efectivo y Equivalentes	\$167,099.67		\$0.00
Derechos a Recibir Efectivo e Equivalentes	\$33,207.76		\$0.00
Derechos a Recibir Bienes o Servicios	\$0.00		\$0.00
Inventarios	\$0.00		\$0.00
Aduanas	\$0.00		\$0.00
Estimación por Pérdida a Debitivo de Activos Circulantes	\$0.00		\$0.00
Otros Activos Circulantes	\$0.00		\$0.00
Activo No Circulante	\$0.00	\$20,394.00	
Inversiones Financieras a Largo Plazo	\$0.00	\$0.00	\$0.00
Derechos a Recibir Efectivo e Equivalentes a Largo Plazo	\$0.00		\$0.00
Bienes Inmuebles, Infraestructura y Construcciones en Proceso	\$0.00		\$0.00
Bienes Muebles	\$0.00	\$20,394.00	
Activos Intangibles	\$0.00		\$0.00
Depreciación, Deterioro y Amortización Acumulada de Bienes	\$0.00		\$0.00
Activos Diferidos	\$0.00		\$0.00
Estimación por Pérdida a Debitivo de Activos no Circulantes	\$0.00		\$0.00
Otros Activos no Circulantes	\$0.00		\$0.00
PASIVO	\$155,722.70		\$0.00
Pasivo Circulante	\$155,722.70		\$0.00
Cuentas por Pagar a Corto Plazo	\$155,722.70		\$0.00
Documentos por Pagar a Corto Plazo	\$0.00		\$0.00
Posición a Corto Plazo de la Deuda Pública a Largo Plazo	\$0.00		\$0.00
Títulos y Valores a Corto Plazo	\$0.00		\$0.00
Pasivos Diferidos a Corto Plazo	\$0.00		\$0.00
Fondos y Bienes de Terceros en Garantía y/o Administración a Corto Plazo	\$0.00		\$0.00
Provisiones a Corto Plazo	\$0.00		\$0.00
Otros Pasivos a Corto Plazo	\$0.00		\$0.00
Pasivo No Circulante	\$0.00		\$0.00
Cuentas por Pagar a Largo Plazo	\$0.00		\$0.00
Documentos por Pagar a Largo Plazo	\$0.00		\$0.00
Deuda Pública a Largo Plazo	\$0.00		\$0.00
Pasivos Diferidos a Largo Plazo	\$0.00		\$0.00
Fondos y Bienes de Terceros en Garantía y/o en Administración a Largo Plazo	\$0.00		\$0.00
Provisiones a Largo Plazo	\$0.00		\$0.00
HACIENDA PÚBLICA PATRIMONIO	\$0.00		\$295,336.13
Hacienda Pública Patrimonio Contributivo	\$0.00		\$0.00
Aportaciones	\$0.00		\$0.00
Donaciones de Capital	\$0.00		\$0.00
Actualización de la Hacienda Pública Patrimonio	\$0.00		\$0.00
Hacienda Pública Patrimonio General	\$0.00		\$295,336.13
Resultados del Ejercicio (Ahorro/ Desahorro)	\$0.00		\$295,336.13
Resultados de Ejercicios Anteriores	\$0.00		\$0.00
Reservas	\$0.00		\$0.00
Redistribuciones de Resultados de Ejercicios Anteriores	\$0.00		\$0.00
Ejercicio o Transferencia en la Actualización de la Hacienda Pública Patrimonio	\$0.00		\$0.00
Resultado por Posición Monetaria	\$0.00		\$0.00
Resultado por Tenencia de Activos no Monetarios	\$0.00		\$0.00

Nota de Gestión Administrativa 17

De conformidad con la nota de gestión administrativa número 17 la Información Costable deberá estar firmada en cada página de la misma e incluir al final la siguiente leyenda: "Bajo protesta de decir verdad declaramos que los Estados Financieros y sus notas, son razonablemente correctos y son responsabilidad del emisor."


C.P. MEZTLIL GONZÁLEZ - FUENTE GUANAJUATO - GERENTE


LIC. ANTERO ALBERTO NAVARRO SALDANA - PRESIDENTE



INFORMACIÓN CONTABLE
VI.- ESTADO DE FLUJOS DE EFECTIVO

SISTEMA MUNICIPAL DE AGUAS Y SANEAMIENTO DE ALLENDE, COAHUILA		
Estado de Flujos de Efectivo		
Del 01 de abril al 30 de junio de 2018 y 2017		
Categoría	2018	2017
Flujos de Efectivo de las Actividades de Operación		
Origen	\$1,549,392.93	\$1,825,467.12
Impuestos	\$0.00	\$0.00
Cuotas y Aportaciones de Seguridad Social	\$0.00	\$0.00
Contribuciones de mejoras	\$0.00	\$0.00
Derechos	\$1,790,311.32	\$1,719,120.18
Productos de Tipo Corriente	\$0.00	\$0.00
Aprovechamientos de Tipo Corriente	\$0.00	\$0.00
Ingresos por Venta de Bienes y Servicios	\$0.00	\$0.00
Ingresos no comprendidos en las Fracciones de la Ley de Ingresos Causados en Ejercicios Fiscales Anteriores Pendientes de Liquidación o Pago	\$0.00	\$0.00
Participaciones y Aportaciones	\$0.00	\$0.00
Transferencias, Asignaciones y Subsidios y Otras Ayudas	\$0.00	\$0.00
Otros Orígenes de Operación	\$189,181.61	\$104,327.02
Aplicación	\$2,016,628.88	\$1,413,197.32
Servicios Personales	\$1,195,810.79	\$704,781.00
Materiales y Suministros	\$209,702.85	\$91,498.12
Servicios Generales	\$1,021,314.50	\$661,807.41
Transferencias Internas y Asignaciones al Sector Público	\$0.00	\$0.00
Transferencias al resto del Sector Público	\$0.00	\$0.00
Subsidios y Subvenciones	\$0.00	\$0.00
Audas Sociales	\$0.00	\$0.00
Pensiones y Jubilaciones	\$0.00	\$0.00
Transferencias a Fideicomisos, Mandatos y Contratos Análogos	\$0.00	\$0.00
Transferencias a la Seguridad Social	\$0.00	\$0.00
Derechos	\$0.00	\$0.00
Transferencias al Exterior	\$0.00	\$0.00
Participaciones	\$0.00	\$0.00
Aportaciones	\$0.00	\$0.00
Comentarios	\$0.00	\$0.00
Otras Aplicaciones de Operación	\$0.00	\$66,412.80
Flujos netos de Efectivo por Actividades de Operación	-\$467,235.95	\$412,269.79
Flujos de Efectivo de las Actividades de Inversión		
Origen	\$8.88	\$8.88
Bienes Inmuebles, Infraestructura y Construcciones en Proceso	\$0.00	\$0.00
Bienes Muebles	\$0.00	\$0.00
Otros Orígenes de Inversión	\$0.00	\$0.00
Aplicación	\$29,284.88	\$144,168.04
Bienes Inmuebles, Infraestructura y Construcciones en Proceso	\$0.00	\$0.024.04
Bienes Muebles	\$29,284.88	\$134,144.00
Otras Aplicaciones de Inversión	\$0.00	\$0.00
Flujos netos de Efectivo por Actividades de Inversión	-\$29,284.88	-\$144,168.04
Flujos de Efectivo de las Actividades de Financiamiento		
Origen	\$8.88	\$8.88
Endosamiento Neto	\$0.00	\$0.00
Interno	\$0.00	\$0.00
Externo	\$0.00	\$0.00
Otros Orígenes de Financiamiento	\$0.00	\$0.00
Aplicación	\$8.88	\$8.88
Servicios de la Deuda	\$0.00	\$0.00
Interno	\$0.00	\$0.00
Externo	\$0.00	\$0.00
Otras Aplicaciones de Financiamiento	\$0.00	\$0.00
Flujos netos de Efectivo por Actividades de Financiamiento	\$8.88	\$8.88
Incremento neto de Efectivo y Equivalentes al Efectivo	-\$487,539.97	\$268,101.27
Efectivo y Equivalentes al Efectivo al Inicio del Ejercicio	\$579,663.35	\$162,342.12
Efectivo y Equivalentes al Efectivo al Final del Ejercicio	\$82,963.68	\$429,425.41

Nota de Gestión Administrativa 17

De conformidad con la nota de gestión administrativa número 17 la Información Contable deberá estar firmada en cada página de la misma e incluir al final la siguiente leyenda: "Bajo protesta de decir verdad declaramos que los Estados Financieros y sus notas, son razonablemente correctos y son responsabilidad del emisor"

C.F. MEZILI GONZALEZ - FUENTE GUERRAJUATO - GERENTE

LIC. ANTERO ALBERTO CORONADO SALDANA - PRESIDENTE



INFORMACIÓN CONTABLE
VII.- ESTADO ANALÍTICO DEL ACTIVO

SISTEMA MUNICIPAL DE AGUAS Y SANEAMIENTO DE ALLENDE, COAHUILA					
Estado Analítico del Activo					
Del 01 de abril al 30 de junio de 2018					
Concepto	Saldo Inicial 1	Cargas del Periodo 2	Abonos del Periodo 3	Saldo Final 4 (1+2-3)	Variación del Periodo (4-1)
ACTIVO	\$28,962,704.43	\$6,458,340.77	\$6,658,954.28	\$7,236,477.57	-\$520,997.43
Activo Circulante	\$7,757,176.00	\$6,437,968.77	\$6,658,954.28	\$7,236,477.57	-\$520,997.43
Efectivo y Equivalentes	\$570,663.38	\$4,300,885.00	\$4,788,584.67	\$82,963.68	-\$487,699.67
Derechos a Recibir Efectivo o Equivalentes	\$7,136,005.60	\$1,837,071.77	\$1,870,368.53	\$7,102,707.84	-\$33,297.78
Derechos a Recibir Bienes o Servicios	\$0.00	\$0.00	\$0.00	\$0.00	\$0.00
Inventarios	\$0.00	\$0.00	\$0.00	\$0.00	\$0.00
Almacenes	\$50,506.09	\$0.00	\$0.00	\$50,506.09	\$0.00
Estimación por Pérdida o Deterioro de Activos Circulantes	\$0.00	\$0.00	\$0.00	\$0.00	\$0.00
Otros Activos Circulantes	\$0.00	\$0.00	\$0.00	\$0.00	\$0.00
Activo No Circulante	\$21,205,528.43	\$20,304.00	\$0.00	\$21,225,918.43	\$20,304.00
Inversiones Financieras a Largo Plazo	\$0.00	\$0.00	\$0.00	\$0.00	\$0.00
Derechos a Recibir Efectivo o Equivalentes a Largo Plazo	\$674,789.24	\$0.00	\$0.00	\$674,789.24	\$0.00
Bienes Inmuebles, Infraestructura y Construcciones en Proceso	\$23,328,796.62	\$0.00	\$0.00	\$23,328,796.62	\$0.00
Bienes Muebles	\$2,083,814.15	\$20,304.00	\$0.00	\$2,104,198.15	\$20,384.00
Activos Intangibles	\$0.00	\$0.00	\$0.00	\$0.00	\$0.00
Depreciación, Deterioro y Amortización Acumulada de Bienes	-\$4,001,073.88	\$0.00	\$0.00	-\$4,001,073.88	\$0.00
Activos Diferidos	\$0.00	\$0.00	\$0.00	\$0.00	\$0.00
Estimación por Pérdida o Deterioro de Activos no Circulantes	\$0.00	\$0.00	\$0.00	\$0.00	\$0.00
Otros Activos no Circulantes	\$0.00	\$0.00	\$0.00	\$0.00	\$0.00

Nota de Gestión Administrativa 17

De conformidad con la nota de gestión administrativa número 17 la Información Contable deberá estar firmada en cada página de la misma e incluir al final la siguiente leyenda: "Bajo protesta de decir verdad declaramos que los Estados Financieros y sus notas, son razonablemente correctos y son responsabilidad del emisor"



C.P. MEZTLIL GUADALUPE FUENTE GUANAQUATO - GERENTE



LIC. ANTERO ALBERTO ACUÑA SALAZAR - PRESIDENTE



INFORMACIÓN CONTABLE
VIII.- ESTADO ANALÍTICO DE LA DEUDA Y
OTROS PASIVOS

SISTEMA MUNICIPAL DE AGUAS Y SANEAMIENTO DE ALLENDE, COAHUILA				
Estado Analítico de la Deuda y Otros Pasivos				
Del 01 de abril al 30 de junio de 2018				
Denominación de las Deudas	Moneda de Contratación	Institución o País Acreedor	Saldo Inicial del Periodo	Saldo Final del Periodo
DEUDA PÚBLICA				
Corto Plazo				
Deuda Interna				
Instituciones de Crédito	Peso		0.00	0.00
Títulos y Valores	Peso		0.00	0.00
Arrendamientos Financieros	Peso		0.00	0.00
Deuda Externa				
Organismos Financieros Internacionales	Peso		0.00	0.00
Deuda Bilateral	Peso		0.00	0.00
Títulos y Valores	Peso		0.00	0.00
Arrendamientos Financieros	Peso		0.00	0.00
<i>Subtotal Corto Plazo</i>			0.00	0.00
Largo Plazo				
Deuda Interna				
Instituciones de Crédito	Peso		0.00	0.00
Títulos y Valores	Peso		0.00	0.00
Arrendamientos Financieros	Peso		0.00	0.00
Deuda Externa				
Organismos Financieros Internacionales	Peso		0.00	0.00
Deuda Bilateral	Peso		0.00	0.00
Títulos y Valores	Peso		0.00	0.00
Arrendamientos Financieros	Peso		0.00	0.00
<i>Subtotal Largo Plazo</i>			0.00	0.00
Otros Pasivos	Peso		\$3,225,308.68	\$3,381,031.38
Total Deuda y Otros Pasivos			\$3,225,308.68	\$3,381,031.38

Nota de Gestión Administrativa 17

De conformidad con la nota de gestión administrativa número 17 la Información Contable deberá estar firmada en cada página de la misma e incluir al final la siguiente leyenda: "Bajo protesta de decir verdad declaramos que los Estados Financieros y sus notas, son razonablemente correctos y son responsabilidad del emisor"


C.P. MEZTLIL GUTIÉRREZ DEL PUENTE GUANAJUATO - GERENTE


LIC. ANTERO ALBERTO NAVARRO SALDIVAR - PRESIDENTE



INFORMACIÓN CONTABLE
X.- NOTAS A LOS ESTADOS FINANCIEROS

SIMAS, ALLENDE, COAHUILA		
EFE 01 - Efectivo y Equivalentes		
Descripción	Al 30 de junio de 2018	Al 31 de marzo de 2018
Efectivo en Bancos - Tesorería	-163,317.44	363,657.77
Efectivo en Bancos - Dependencias	0.00	0.00
Inversiones temporales (hasta 3 meses)	0.00	0.00
Fondos con afectación específica	0.00	0.00
Depósitos de fondos de terceros y otros	0.00	0.00
Total de Efectivo y Equivalentes	0.00	0.00

SIMAS, ALLENDE, COAHUILA		
Conciliación entre los Ingresos Presupuestarios y Contables		
Correspondiente del 01 de abril al 30 de junio de 2018		
(Cifras en pesos)		
1. Ingresos Presupuestarios		1,760,131.32
2. Más ingresos contables no presupuestarios		161.15
Incremento por variación de inventarios	0.00	
Disminución del exceso de estimaciones por pérdida o deterioro u obsolescencia	0.00	
Disminución del exceso de provisiones	0.00	
Otros ingresos y beneficios varios	0.00	
Otros ingresos contables no presupuestarios	161.15	
3. Menos ingresos presupuestarios no contables		0.00
Productos de capital	0.00	
Aprovechamientos capital	0.00	
Ingresos derivados de financiamientos	0.00	
Otros ingresos presupuestarios no contables	0.00	
4. Ingresos Contables (4 = 1 + 2 - 3)		1,760,292.47

SIMAS, ALLENDE, COAHUILA		
Conciliación entre los Egresos Presupuestarios y los Gastos Contables		
Correspondiente del 01 de abril al 30 de junio de 2018		
1. Total de egresos (presupuestarios)		2,437,012.60
2. Menos egresos presupuestarios no contables		20,384.00
Mobiliario y equipo de administración	11,204.00	
Mobiliario y equipo educacional y recreativo	0.00	
Equipo e instrumental médico y de laboratorio	0.00	
Vehículos y equipo de transporte	0.00	
Equipo de defensa y seguridad	0.00	
Maquinaria, otros equipos y herramientas	9,180.00	
Activos biológicos	0.00	
Bienes inmuebles	0.00	
Activos intangibles	0.00	
Obra pública en bienes propios	0.00	
Acciones y participaciones de capital	0.00	
Compra de títulos y valores	0.00	
Inversiones en fideicomisos, mandatos y otros análogos	0.00	
Provisiones para contingencias y otras erogaciones especiales	0.00	
Amortización de la deuda pública	0.00	
Adeudos de ejercicios fiscales anteriores (ADEFAS)	0.00	

Otros Egresos Presupuestales No Contables	0.00	
3. Más gastos contables no presupuestales		0.00
Estimaciones, depreciaciones, deterioros, obsolescencia y amortizaciones	0.00	
Provisiones	0.00	
Disminución de inventarios	0.00	
Aumento por insuficiencia de estimaciones por pérdida o deterioro u obsolescencia	0.00	
Aumento por insuficiencia de provisiones	0.00	
Otros Gastos	0.00	
Otros Gastos Contables No Presupuestales	0.00	
4. Total de Gasto Contable (4 = 1 - 2 + 3)		2,416,628.60

Nota de Gestión Administrativa 1/

De conformidad con la nota de gestión administrativa número 17 la Información Contable deberá estar firmada en cada página de la misma e incluir al final la siguiente leyenda: "Bajo protesta de decir verdad declaramos que los Estados Financieros y sus notas, son razonablemente correctos y son responsabilidad del emisor"

SIMAS, ALLENDE, COAHUILA		
Conciliación entre los Ingresos Presupuestarios y Contables		
Correspondiente del 01 de enero al 30 de junio de 2018		
(Cifras en pesos)		
1. Ingresos Presupuestarios		4,117,391.59
2. Más ingresos contables no presupuestarios		161.15
Incremento por variación de inventarios	0.00	
Disminución del exceso de estimaciones por pérdida o deterioro u obsolescencia	0.00	
Disminución del exceso de provisiones	0.00	
Otros ingresos y beneficios varios	0.00	
Otros ingresos contables no presupuestarios	161.15	
3. Menos ingresos presupuestarios no contables		0.00
Productos de capital	0.00	
Aprovechamientos capital	0.00	
Ingresos derivados de financiamientos	0.00	
Otros ingresos presupuestarios no contables	0.00	
4. Ingresos Contables (4 = 1 + 2 - 3)		4,117,552.74

SIMAS, ALLENDE, COAHUILA		
Conciliación entre los Egresos Presupuestarios y los Gastos Contables		
Correspondiente del 01 de enero al 30 de junio de 2018		
1. Total de egresos (presupuestarios)		4,539,910.17
2. Menos egresos presupuestarios no contables		20,384.00
Mobiliario y equipo de administración	11,204.00	
Mobiliario y equipo educacional y recreativo	0.00	
Equipo e instrumental médico y de laboratorio	0.00	
Vehículos y equipo de transporte	0.00	
Equipo de defensa y seguridad	0.00	
Maquinaria, otros equipos y herramientas	9,180.00	
Activos biológicos	0.00	
Bienes inmuebles	0.00	
Activos intangibles	0.00	
Obra pública en bienes propios	0.00	
Acciones y participaciones de capital	0.00	
Compra de títulos y valores	0.00	
Inversiones en fideicomisos, mandatos y otros análogos	0.00	
Provisiones para contingencias y otras erogaciones especiales	0.00	
Amortización de la deuda pública	0.00	
Adeudos de ejercicios fiscales anteriores (ADEFAS)	0.00	

Otros Egresos Presupuestales No Contables	0.00	
3. Más gastos contables no presupuestales		0.00
Estimaciones, depreciaciones, deterioros, obsolescencia y amortizaciones	0.00	
Provisiones	0.00	
Disminución de inventarios	0.00	
Aumento por insuficiencia de estimaciones por pérdida o deterioro u obsolescencia	0.00	
Aumento por insuficiencia de provisiones	0.00	
Otros Gastos	0.00	
Otros Gastos Contables No Presupuestales	0.00	
4. Total de Gasto Contable (4 = 1 - 2 + 3)		4,519,526.17

Nota de Gestion Administrativa 17

De conformidad con la nota de gestión administrativa número 17 la Información Contable deberá estar firmada en cada página de la misma e incluir al final la siguiente leyenda: "Bajo protesta de decir verdad declaramos que los Estados Financieros y sus notas, son razonablemente correctos y son responsabilidad del emisor"

SIMAS, ALLENDE, COAHUILA Del 01 de enero al 30 de junio de 2018 CUENTAS DE ORDEN CONTABLES					
CUENTA	SALDO INICIAL	CARGOS	ABONOS	SALDO FINAL	
7 CUENTAS DE ORDEN CONTABLES	0.00	0.00	0.00	0.00	0.00
7.1 VALORES	0.00	0.00	0.00	0.00	0.00
7.1.1 Valores en Custodia	0.00	0.00	0.00	0.00	0.00
7.1.2 Custodia de Valores	0.00	0.00	0.00	0.00	0.00
7.1.3 Instrumentos de Crédito Prestados a Formadores de Mercado	0.00	0.00	0.00	0.00	0.00
7.1.4 Préstamo de Instrumentos de Crédito a Formadores de Mercado y su Garantía	0.00	0.00	0.00	0.00	0.00
7.1.5 Instrumentos de Crédito Recibidos en Garantía de los Formadores de Mercado	0.00	0.00	0.00	0.00	0.00
7.1.6 Garantía de Créditos Recibidos de los Formadores de Mercado	0.00	0.00	0.00	0.00	0.00
7.2 EMISION DE OBLIGACIONES	0.00	0.00	0.00	0.00	0.00
7.2.1 Autorización para la Emisión de Bonos, Títulos y Valores de la Deuda Pública Interna	0.00	0.00	0.00	0.00	0.00
7.2.2 Autorización para la Emisión de Bonos, Títulos y Valores de la Deuda Pública Externa	0.00	0.00	0.00	0.00	0.00
7.2.3 Emisiones Autorizadas de la Deuda Pública Interna y Externa	0.00	0.00	0.00	0.00	0.00
7.2.4 Suscripción de Contratos de Préstamos y Otras Obligaciones de la Deuda Pública Interna	0.00	0.00	0.00	0.00	0.00
7.2.5 Suscripción de Contratos de Préstamos y Otras Obligaciones de la Deuda Pública Externa	0.00	0.00	0.00	0.00	0.00
7.2.6 Contratos de Préstamos y Otras Obligaciones de la Deuda Pública Interna y Externa	0.00	0.00	0.00	0.00	0.00
7.3 AVALES Y GARANTIAS	0.00	0.00	0.00	0.00	0.00
7.3.1 Avales Autorizados	0.00	0.00	0.00	0.00	0.00
7.3.2 Avales Firmados	0.00	0.00	0.00	0.00	0.00
7.3.3 Fianzas y Garantías Recibidas por Deudas a Cobrar	0.00	0.00	0.00	0.00	0.00
7.3.4 Fianzas y Garantías Recibidas	0.00	0.00	0.00	0.00	0.00
7.3.5 Fianzas Otorgadas para Respaldar Obligaciones no Fiscales del Gobierno	0.00	0.00	0.00	0.00	0.00
7.3.6 Fianzas Otorgadas del Gobierno para Respaldar Obligaciones no Fiscales	0.00	0.00	0.00	0.00	0.00
7.4 JUICIOS	0.00	0.00	0.00	0.00	0.00
7.4.1 Demandas Judicial en Proceso de Resolución	0.00	0.00	0.00	0.00	0.00

7.4.2 Resolución de Demandas en Proceso Judicial	0.00	0.00	0.00	0.00	0.00
7.5 INVERSIÓN MEDIANTE PROYECTOS PARA PRESTACIÓN DE SERVICIOS (PPS) Y SIMILARES	0.00	0.00	0.00	0.00	0.00
7.5.1 Contratos para Inversión Mediante Proyectos para Prestación de Servicios (PPS) y Similares	0.00	0.00	0.00	0.00	0.00
7.5.2 Inversión Pública Contratada Mediante Proyectos para Prestación de Servicios (PPS) y Similares	0.00	0.00	0.00	0.00	0.00
7.6 BIENES EN CONCESIONADOS O EN COMODATO	0.00	0.00	0.00	0.00	0.00
7.6.1 Bienes Bajo Contrato en Concesión	0.00	0.00	0.00	0.00	0.00
7.6.2 Contrato de Concesión por Bienes	0.00	0.00	0.00	0.00	0.00
7.6.3 Bienes Bajo Contrato en Comodato	0.00	0.00	0.00	0.00	0.00
7.6.4 Contrato de Comodato por Bienes	0.00	0.00	0.00	0.00	0.00

Nota de Gestión Administrativa 17

De conformidad con la nota de gestión administrativa número 17 la Información Contable deberá estar firmada en cada página de la misma e incluir al final la siguiente leyenda: "Bajo protesta de decir verdad declaramos que los Estados Financieros y sus notas, son razonablemente correctos y son responsabilidad del emisor"

SIMAS, ALLENDE, COAHUILA Del 01 de enero al 30 de junio de 2018 CUENTAS DE ORDEN PRESUPUESTALES					
CUENTA	SALDO INICIAL	CARGOS	ABONOS	SALDO FINAL	
8 CUENTAS DE ORDEN PRESUPUESTARIAS	0.00	52,772,766.98	52,772,766.98	0.00	0.00
8.1 LEY DE INGRESOS	0.00	18,534,783.18	18,534,783.18	0.00	0.00
8.1.1 Ley de Ingresos Estimada	0.00	10,300,000.00	0.00	10,300,000.00	10,300,000.00
8.1.2 Ley de Ingresos por Ejecutar	0.00	4,117,391.59	10,300,000.00	6,182,608.41	6,182,608.41
8.1.3 Modificaciones a la Ley de Ingresos Estimada	0.00	0.00	0.00	0.00	0.00
8.1.4 Ley de Ingresos Devengada	0.00	4,117,391.59	4,117,391.59	0.00	0.00
8.1.5 Ley de Ingresos Recaudada	0.00	0.00	4,117,391.59	4,117,391.59	4,117,391.59
8.2 PRESUPUESTO DE EGRESOS	0.00	34,237,983.80	34,237,983.80	0.00	0.00
8.2.1 Presupuesto de Egresos Aprobado	0.00	0.00	10,200,000.00	10,200,000.00	10,200,000.00
8.2.2 Presupuesto de Egresos por Ejercer	0.00	13,450,911.00	7,246,736.98	6,204,174.02	6,204,174.02
8.2.3 Modificaciones al Presupuesto de Egresos Aprobado	0.00	0.00	3,250,911.00	3,250,911.00	3,250,911.00
8.2.4 Presupuesto de Egresos Comprometido	0.00	7,246,736.98	4,539,910.17	2,706,826.81	2,706,826.81
8.2.5 Presupuesto de Egresos Devengado	0.00	4,539,910.17	4,538,750.17	1,160.00	1,160.00
8.2.6 Presupuesto de Egresos Ejercido	0.00	4,538,750.17	4,461,675.48	77,074.69	77,074.69
8.2.7 Presupuesto de Egresos Pagado	0.00	4,461,675.48	0.00	4,461,675.48	4,461,675.48

Nota de Gestión Administrativa 17

De conformidad con la nota de gestión administrativa número 17 la Información Contable deberá estar firmada en cada página de la misma e incluir al final la siguiente leyenda:
"Bajo protesta de decir verdad declaramos que los Estados Financieros y sus notas, son razonablemente correctos y son responsabilidad del emisor"

NOTAS DE GESTIÓN ADMINISTRATIVA

1. Introducción

Los Estados Financieros que el ente público genera proveen información para toda la ciudadanía; como también al Congreso del Estado y la Federación considerando los principios de eficacia, eficiencia y economía de manera útil y honesta

Dando prioridad a solicitar las necesidades primordiales de nuestra población e informando a la ciudadanía primeramente en nuestra gaceta de transparencia, posteriormente en nuestro portal de internet y por ultimo en el diario oficial de la federación.

De esta manera se explica al gobierno, a la ciudadanía de los movimientos de los recursos que se obtuvieron y su explicación.

2. Panorama Económico y Financiero

Todo el tiempo se estuvo esperando, de la manera más cautelosa para guardar el recurso que se obtuvo de la manera más eficiente tratando de ser más eficaz y buscando la mayor economía en las diferentes operaciones que se realizan.

3. Autorización e Historia

En proceso de elaboracion.

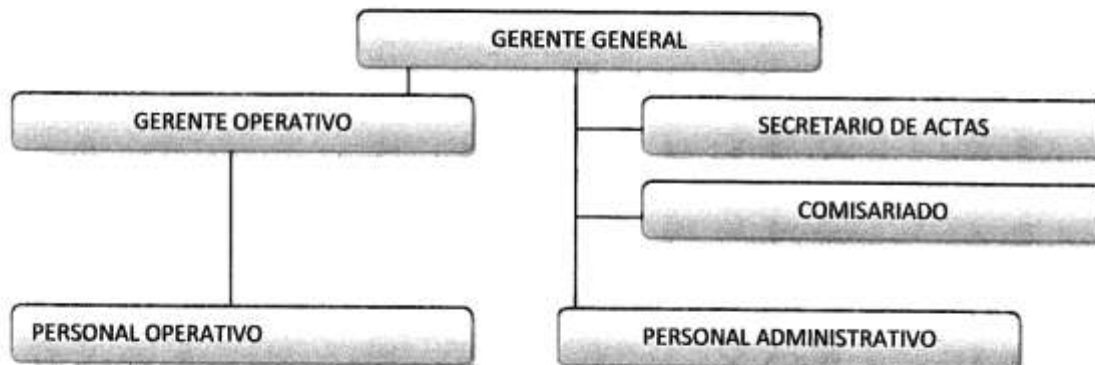
4. Organización y Objeto Social

- a) **Objetivo Social:** Brindar el servicio de agua potable.
- b) **Principal Actividad:** Recaudar y administrar los recursos económicos necesarios para brindar a nuestra comunidad mejorar condiciones de vida con el mejor gasto posible.
- c) **Ejercicio Fiscal :** 2018
- d) **Régimen Jurídico:** Sistema Municipal de Aguas. Personas morales con fines no lucrativos.

e) Consideraciones Fiscales del Ente:

1. Presentar la declaración y pago provisional mensual de retenciones de ISR por sueldos y salarios.
2. Declaración anual de ISR donde informe los pagos y retenciones de servicios profesionales (personas morales).
3. Presentar la declaración anual de ISR donde se informe las retenciones efectuados por pagos de renta de bienes inmuebles. .
4. Presentar declaración anual donde se informe retenciones de los trabajadores que recibieron sueldos y salarios y trabajadores asimilados a salarios.
5. Proporcionar la información del IVA que se solicite en las declaraciones de ISR
6. Presentar declaraciones mensuales donde se informe las operaciones con terceros para efectos de IVA.
7. Presentar declaración y pago provisional mensual de ISR por las retenciones realizadas por servicios profesionales.
8. Presentar la declaración y pago provisional mensual de las retenciones de ISR realizadas por el pago de renta de bienes e inmuebles.
9. Presentar declaración y pago de ISN.
10. Presentar el pago al INFONAVIT y declaración.
11. Presentar declaración y pago de trabajadores afiliados al IMSS
12. Informativa anual del subsidio para el empleo.

f) Estructura organizacional básica.



g) Fidecomisos, mandatos y análogos de los cuales es fideicomitente o fideicomisario.

El ente público en la actualidad a la fecha no cuenta con mandatos o fideicomisos.

5. Bases de preparación de los Estados Financieros

- a) Se han aplicado la normatividad emitido por la CONAC y disposiciones legales para elaborar los diferentes estados financieros y presupuestales.
- b) Se toma en cuenta el valor de adquisición a valor real para la elaboración de los estados financieros.
- c) Postuladores básicos.
 - I. Disponer de listas de cuentas alineadas al plan de cuentas; clasificadores presupuestarios armonizados; catálogos de bienes y las respectivas matrices de conversión con las características señaladas en los artículos 40 y 41, asimismo, de la norma y metodología que establezca los momentos contables de ingresos y gastos previstos en la Ley, contar con indicadores para medir los avances físico-financieros relacionados con los recursos federales; y emitir información contable y presupuestaria de forma periódica bajo las clasificaciones administrativa, económica y funcional-programática.
 - II. Realizar los registros contables con base acumulativa y en apego a postulados básicos de contabilidad gubernamental armonizados en sus respectivos libros de diario, mayor e inventarios y balances; disponer de catálogos de cuentas y manuales de contabilidad; y emitir información contable, presupuestaria y programática.
 - III. Efectuar los registros contables del patrimonio y su valuación; generar los indicadores de resultados sobre el cumplimiento de sus metas; y publicar información contable; presupuestaria y programática, en sus respectivas páginas de internet, para consulta de la población en general.
 - IV. Emitir las cuentas públicas conforme a la estructura establecida en los artículos 53 y 54, así como publicarlas para consulta de la población en general.

d) Normatividad supletoria

6. Políticas de Contabilidad Significativas

- a) Actualización: se toma en cuenta el valor de adquisición de todas los activos, pasivos que se tiene documentación, soporte y su evaluó en un peso todo aquel que no se tiene; en cuanto a los bienes inmuebles valor catastral.
- b) Operaciones en el extranjero: el ente no ha efectuado operaciones con el extranjero.
- c) Método de evaluación en acciones de compañías subsidiarias no consolidadas y asociadas: No contamos con acciones de compañías.
- d) Sistema de costo de inventarios y costo de lo vendido: la entidad no maneja inventarios.
- e) Beneficios a empleados: solamente la plantilla de agua potable cuenta con seguro social IMSS; todo el personal es acreedor a sus 15 días de vacaciones y 30 días de aguinaldo.
- f) Provisiones : No se realizan
- g) Reservas: No se maneja una cuenta específica.
- h) Cambios en políticas contables y corrección de errores: A la fecha no se han efectuado.
- i) Reclasificaciones: A la fecha no se han efectuado

- j) Depuración y cancelación de saldos: se realizaron las depuraciones correspondientes en el año.

Se continua analizando diferentes cuentas para proseguir con la metodología de depuración para la eliminación de errores contables que estable la CONAC del estado de Coahuila.

7. Posición en Moneda Extranjera y Protección por Riesgo Cambiario.

El ente no ha efectuado operaciones en moneda extranjera por lo que no realiza dicha protección al riesgo cambiario.

8. Reporte Analítico del Activo.

- a) Vida útil o porcentajes de depreciación

Guía de Vida Útil Estimada y Porcentajes de Depreciación

Cuenta	Concepto	Años de vida útil	% de depreciación anual
1.2.3	BIENES INMUEBLES, INFRAESTRUCTURA Y CONSTRUCCIONES EN PROCESO		
1.2.3.2	Viviendas	50	2
1.2.3.3	Edificios No Habitacionales	30	3.3
1.2.3.4	Infraestructura	25	4
1.2.3.9	Otros Bienes Inmuebles	20	5
1.2.4	BIENES MUEBLES		
1.2.4.1	Mobiliario y Equipo de Administración		
1.2.4.1.1	Muebles de Oficina y Estantería	10	10
1.2.4.1.2	Muebles, Excepto De Oficina Y Estantería	10	10
1.2.4.1.3	Equipo de Cómputo y de Tecnologías de la Información	3	33.3
1.2.4.1.9	Otros Mobiliarios y Equipos de Administración	10	10
1.2.4.2	Mobiliario y Equipo Educativo y Recreativo		
1.2.4.2.1	Equipos y Aparatos Audiovisuales	3	33.3
1.2.4.2.2	Aparatos Deportivos	5	20
1.2.4.2.3	Cámaras Fotográficas y de Video	3	33.3
1.2.4.2.9	Otro Mobiliario y Equipo Educativo y Recreativo	5	20
1.2.4.3	Equipo e Instrumental Médico y de Laboratorio		
1.2.4.3.1	Equipo Médico y de Laboratorio	5	20
1.2.4.3.2	Instrumental Médico y de Laboratorio	5	20
1.2.4.4	Equipo de Transporte		
1.2.4.4.1	Automóviles y Equipo Terrestre	5	20
1.2.4.4.2	Carrocerías y Remolques	5	20
1.2.4.4.3	Equipo Aeroespacial	5	20
1.2.4.4.4	Equipo Ferroviario	5	20
1.2.4.4.5	Embarcaciones	5	20
1.2.4.4.9	Otros Equipos de Transporte	5	20
1.2.4.5	Equipo de Defensa y Seguridad ¹	*	*

¹ *De acuerdo a las características de los bienes de referencia en la presente Guía.

Cuenta	Concepto	Años de vida útil	% de depreciación anual
1.2.4.6	Maquinaria, Otros Equipos y Herramientas		
1.2.4.6.1	Maquinaria y Equipo Agropecuario	10	10
1.2.4.6.2	Maquinaria y Equipo Industrial	10	10
1.2.4.6.3	Maquinaria y Equipo de Construcción	10	10
1.2.4.6.4	Sistemas de Aire Acondicionado, Calefacción y de Refrigeración Industrial y Comercial	10	10
1.2.4.6.5	Equipo de Comunicación y Telecomunicación	10	10
1.2.4.6.6	Equipos de Generación Eléctrica, Aparatos y Accesorios Eléctricos	10	10
1.2.4.6.7	Herramientas y Máquinas-Herramienta	10	10
1.2.4.6.9	Otros Equipos	10	10
1.2.4.8	Activos Biológicos		
1.2.4.8.1	Bovinos	5	20
1.2.4.8.2	Porcinos	5	20
1.2.4.8.3	Aves	5	20
1.2.4.8.4	Ovinos y Caprinos	5	20
1.2.4.8.5	Peces y Acuicultura	5	20
1.2.4.8.6	Equinos	5	20
1.2.4.8.7	Especies Menores y de Zoológico	5	20
1.2.4.8.8	Arboles y Plantas	5	20
1.2.4.8.9	Otros Activos Biológicos	5	20

- b) Cambios de porcentaje de depreciación o valor residual de los activos
- c) Importe de los gastos capitalizados: no se capitalizaron gastos.
- d) Riesgo por el tipo de cambio o interés de las inversiones financieras: No se cuenta con inversiones.
- e) Valor activado en el ejercicio de los bienes construidos por la entidad: No se tienen valores.
- f) Circunstancias de carácter significativo que afecten el activo: No se han otorgado ningún activo en garantía.
- g) Desmantelamiento de activos: No se han realizado desmantelamiento de activos.
- h) Administración de activos: Durante el ejercicio se está continuamente erogando recursos para la conservación y funcionalidad de los diferentes bienes muebles e inmuebles.

9. Fideicomisos, Mandatos y Análogos

No se cuenta en la actualidad con fideicomisos mandatos, o análogos

10. Reporte de la Recaudación

- a) Análisis de la recaudación correspondiente de los ingresos

Cuenta contable	Descripción	Monto
4143	Derechos por prestación de servicios	\$1,760,292.47

11. Información Sobre la Deuda y el Reporte Analítico de la Deuda

Hasta ahora este ente público no ha adquirido ninguna deuda pública.

12. Calificaciones otorgadas.

No se tiene ningún crédito por lo que no se requiere una calificación.

13. Proceso de Mejora

En la actualidad se están implementando controles internos para la erogación de egresos y así hacer más controlable el recurso.

14. Información por Segmentos

A la fecha no se encuentra segmentada.

15. Eventos Posteriores al Cierre

No se tienen o no se esperan tener eventos posteriores al cierre que pudieran afectar la información presentada.

16. Partes Relacionadas

No existen partes relacionadas que pudieran influir de forma significativa en la toma de decisiones financieras y operativas.

NOTAS**NGA-17**

Bajo protesta de decir verdad declaramos que los Estados Financieros y sus notas, son razonablemente correctos y son responsabilidad del emisor.



INFORMACIÓN CONTABLE
XI.- BALANZA DE COMPROBACIÓN DEL
TRIMESTRE

SISTEMA MUNICIPAL DE AGUAS Y SANEAMIENTO DE ALLENDE, COMISALA					
Balanza de Cooperación					
Del 01 de abril al 30 de junio de 2018					
CÓDIGO	CUENTA CONTABLE	SALDO INICIAL	CARGOS	ABONOS	SALDO FINAL
1	ACTIVO	28,862,781.52	8,788,246.77	6,668,854.28	28,862,687.79
1.1	ACTIVO CIRCULANTE	7,707,170.00	8,127,886.77	6,668,854.28	7,288,177.81
1.1.1	EFFECTIVO Y EQUIVALENTES	870,667.26	4,266,886.06	4,788,594.87	82,093.89
1.1.1.1	EFFECTIVO	81,299.89	1,788,489.63	1,738,202.53	81,494.29
1.1.1.2	BANCOS/DEPOSITARIA	833,480.46	2,542,470.58	3,088,392.14	11,459.40
1.1.1.3	BANCO/DEPOSITARIAS Y OTROS	0.00	0.00	0.00	0.00
1.1.1.4	INVERSIONES TEMPORALES (HASTA 3 MESES)	0.00	0.00	0.00	0.00
1.1.1.5	FONDOS CON AFECTACION ESPECIFICA	0.00	0.00	0.00	0.00
1.1.1.8	DEPOSITOS DE FONDOS DE TERCEROS EN GARANTIA/NO ADMINISTRACION	0.00	0.00	0.00	0.00
1.1.1.8	OTROS EFFECTIVOS Y EQUIVALENTES	0.00	0.00	0.00	0.00
1.1.2	DERECHOS A RECIBIR EFFECTIVO O EQUIVALENTES	7,136,600.00	1,827,871.77	5,879,259.83	7,102,707.84
1.1.2.1	INVERSIONES FINANCIERAS DE CORTO PLAZO	0.00	0.00	0.00	0.00
1.1.2.2	CUENTAS POR COBRAR A CORTO PLAZO	0.00	0.00	0.00	0.00
1.1.2.3	DEUDORES DIVERSOS POR COBRAR A CORTO PLAZO	7,873,560.00	11,840.40	55,908.21	7,899,007.84
1.1.2.4	INGRESOS POR RECUPERAR A CORTO PLAZO	0.00	1,788,141.32	1,788,141.32	0.00
1.1.2.8	DEUDORES POR ANTICIPO DE LA TRANSFERENCIA A CORTO PLAZO	0.00	0.00	0.00	0.00
1.1.2.8	PRESTAMOS OTORGADOS A CORTO PLAZO	82,980.00	8,890.00	64,208.00	13,708.80
1.1.2.8	OTROS DERECHOS A RECIBIR EFFECTIVO O EQUIVALENTES A CORTO PLAZO	0.00	0.00	0.00	0.00
1.1.3	DERECHOS A RECIBIR BIENES O SERVICIOS	0.00	0.00	0.00	0.00
1.1.3.1	ANTICIPO A PROVEEDORES POR ADQUISICION DE BIENES Y PRESTACION DE SERVICIOS A CORTO PLAZO	0.00	0.00	0.00	0.00
1.1.3.2	ANTICIPO A PROVEEDORES POR ADQUISICION DE BIENES INMUEBLES Y MUEBLES A CORTO PLAZO	0.00	0.00	0.00	0.00
1.1.3.3	ANTICIPO A PROVEEDORES POR ADQUISICION DE BIENES INTANGIBLES A CORTO PLAZO	0.00	0.00	0.00	0.00
1.1.3.4	ANTICIPO A CONTRATISTAS POR OBRAS PUBLICAS A CORTO PLAZO	0.00	0.00	0.00	0.00
1.1.3.8	OTROS DERECHOS A RECIBIR BIENES O SERVICIOS A CORTO PLAZO	0.00	0.00	0.00	0.00
1.1.4	INVENTARIOS	0.00	0.00	0.00	0.00
1.1.4.1	INVENTARIO DE MERCANCIAS PARA VENTA	0.00	0.00	0.00	0.00
1.1.4.2	INVENTARIO DE MERCANCIAS TERMINADAS	0.00	0.00	0.00	0.00
1.1.4.3	INVENTARIO DE MERCANCIAS EN PROCESO DE ELABORACION	0.00	0.00	0.00	0.00
1.1.4.4	INVENTARIO DE MATERIAS PRIMAS, MATERIALES Y SUMINISTROS PARA PRODUCCION	0.00	0.00	0.00	0.00
1.1.4.6	BIENES EN TRANSITO	0.00	0.00	0.00	0.00
1.1.5	ALMACENES	60,006.00	0.00	0.00	60,006.00
1.1.5.1	ALMACEN DE MATERIALES Y SUMINISTROS DE CONSUMO	60,006.00	0.00	0.00	60,006.00
1.1.6	ENTRADA POR PERDIDA O DETERIORO DE ACTIVOS CIRCULANTES	0.00	0.00	0.00	0.00
1.1.6.1	ENTRADA POR CUENTAS INCOBRABLES POR DEPRECIOS A RECIBIR EFFECTIVO O EQUIVALENTES	0.00	0.00	0.00	0.00
1.1.6.2	ENTRADA POR DETERIORO DE INVENTARIOS	0.00	0.00	0.00	0.00
1.1.5	OTROS ACTIVOS CIRCULANTES	0.00	0.00	0.00	0.00
1.1.5.1	VALORES EN GARANTIA	0.00	0.00	0.00	0.00
1.1.5.2	BIENES EN GARANTIA (EXCLUYE DEPOSITOS DE FONDOS)	0.00	0.00	0.00	0.00
1.1.5.3	BIENES DEPRECIADOS DE DEPRECIOS, DEPRECIOS, ASERENAMIENTO Y DACION EN PAJO	0.00	0.00	0.00	0.00
1.1.5.4	ADQUISICION CON FONDOS DE TERCEROS	0.00	0.00	0.00	0.00
1.2	ACTIVO NO CIRCULANTE	21,205,236.13	26,384.00	0.00	21,225,918.13
1.2.1	INVERSIONES FINANCIERAS A LARGO PLAZO	0.00	0.00	0.00	0.00
1.2.1.1	INVERSIONES A LARGO PLAZO	0.00	0.00	0.00	0.00
1.2.1.2	TITULOS Y VALORES A LARGO PLAZO	0.00	0.00	0.00	0.00
1.2.1.3	PREDEPOSITOS, BANCOS Y CONTRATOS FINANCIEROS	0.00	0.00	0.00	0.00
1.2.1.4	PARTICIPACIONES Y APORTACIONES DE CAPITAL	0.00	0.00	0.00	0.00

1.2.2	DERECHOS A RECIBIR EFECTIVO O EQUIVALENTES A LARGO PLAZO	874,789.24	0.00	0.00	874,789.24
1.2.2.1	DOCUMENTOS POR COBRAR A LARGO PLAZO	395,382.00	0.00	0.00	395,382.00
1.2.2.2	RECIBOS DIVERSOS A LARGO PLAZO	331,471.35	0.00	0.00	331,471.35
1.2.2.3	INGRESOS POR RECUPERAR A LARGO PLAZO	0.00	0.00	0.00	0.00
1.2.2.4	PRESTAMOS OTORGADOS A LARGO PLAZO	-21,074.20	0.00	0.00	-21,074.20
1.2.2.8	OTROS DERECHOS A RECIBIR EFECTIVO O EQUIVALENTES A LARGO PLAZO	0.00	0.00	0.00	0.00
1.2.3	BIENES INMUEBLES, INFRAESTRUCTURA Y CONSTRUCCIONES EN PROCESO	23,226,796.62	0.00	0.00	23,226,796.62
1.2.3.1	TERRENOS	0.00	0.00	0.00	0.00
1.2.3.2	FINANCIAS	0.00	0.00	0.00	0.00
1.2.3.3	EDIFICIOS NO HABITACIONALES	0.00	0.00	0.00	0.00
1.2.3.4	INFRAESTRUCTURA	21,855,255.00	0.00	0.00	21,855,255.00
1.2.3.8	CONSTRUCCIONES EN PROCESO EN BIENES DE DOMINIO PÚBLICO	1,369,087.12	0.00	0.00	1,369,087.12
1.2.3.9	CONSTRUCCIONES EN PROCESO EN BIENES PROPIOS	876,473.81	0.00	0.00	876,473.81
1.2.3.9	OTROS BIENES INMUEBLES	0.00	0.00	0.00	0.00
1.2.4	BIENES MUEBLES	2,862,814.95	38,294.00	0.00	2,901,108.95
1.2.4.1	MOBILIARIO Y EQUIPO DE ADMINISTRACIÓN	780,447.40	11,294.00	0.00	811,651.40
1.2.4.2	MOBILIARIO Y EQUIPO EDUCACIONAL Y RECREATIVO	32,667.80	0.00	0.00	32,667.80
1.2.4.3	EQUIPO INSTRUMENTAL MÉDICO Y DE LABORATORIO	0.00	0.00	0.00	0.00
1.2.4.4	VEHÍCULOS Y EQUIPO DE TRANSPORTE	885,478.79	0.00	0.00	885,478.79
1.2.4.8	EQUIPO DE DEFENSA Y SEGURIDAD	0.00	0.00	0.00	0.00
1.2.4.9	MAQUINARIA, OTROS EQUIPOS Y HERRAMIENTAS	230,282.82	8,780.00	0.00	239,062.82
1.2.4.7	COLECCIONES, OBRAS DE ARTE Y OBJETOS VALIOSOS	0.00	0.00	0.00	0.00
1.2.4.8	ACTIVOS BIOLÓGICOS	0.00	0.00	0.00	0.00
1.2.8	ACTIVOS INTANGIBLES	0.00	0.00	0.00	0.00
1.2.8.1	SOFTWARE	0.00	0.00	0.00	0.00
1.2.8.2	PATENTES, MARCAS Y DERECHOS	0.00	0.00	0.00	0.00
1.2.8.3	COMERCIOES Y FRANQUICIAS	0.00	0.00	0.00	0.00
1.2.8.4	DEUDAS	0.00	0.00	0.00	0.00
1.2.8.9	OTROS ACTIVOS INTANGIBLES	0.00	0.00	0.00	0.00
1.2.9	DEPRECIACIÓN, DETERORO Y AMORTIZACIÓN ACUMULADA DE BIENES	-4,801,073.00	0.00	0.00	-4,801,073.00
1.2.9.1	DEPRECIACIÓN ACUMULADA DE BIENES INMUEBLES	0.00	0.00	0.00	0.00
1.2.9.2	DEPRECIACIÓN ACUMULADA DE INFRAESTRUCTURA	-4,034,082.00	0.00	0.00	-4,034,082.00
1.2.9.3	DEPRECIACIÓN ACUMULADA DE BIENES MUEBLES	-476,881.00	0.00	0.00	-476,881.00
1.2.9.4	DETERORO ACUMULADO DE ACTIVOS BIOLÓGICOS	0.00	0.00	0.00	0.00
1.2.9.9	AMORTIZACIÓN ACUMULADA DE ACTIVOS INTANGIBLES	0.00	0.00	0.00	0.00
1.2.7	ACTIVOS DIVERSOS	0.00	0.00	0.00	0.00
1.2.7.1	ESTUDIOS, FORMULACIÓN Y EVALUACIÓN DE PROYECTOS	0.00	0.00	0.00	0.00
1.2.7.2	DERECHOS SOBRE BIENES EN RÉGIMEN DE ARRENDAMIENTO FINANCIERO	0.00	0.00	0.00	0.00
1.2.7.3	GASTOS PAGADOS POR ADELANTADO A LARGO PLAZO	0.00	0.00	0.00	0.00
1.2.7.4	ANTICIPOS A LARGO PLAZO	0.00	0.00	0.00	0.00
1.2.7.8	BENEFICIOS AL RETIRO DE EMPLEADOR PAGADOS POR ADELANTADO	0.00	0.00	0.00	0.00
1.2.7.9	OTROS ACTIVOS DIVERSOS	0.00	0.00	0.00	0.00
1.2.6	ESTIMACIÓN POR PÉRDIDA O DETERORO DE ACTIVOS NO CIRCULANTES	0.00	0.00	0.00	0.00
1.2.6.1	ESTIMACIONES POR PÉRDIDA DE CUENTAS RECIBIBLES DE DOCUMENTOS POR COBRAR A LARGO PLAZO	0.00	0.00	0.00	0.00
1.2.6.2	ESTIMACIONES POR PÉRDIDA DE CUENTAS RECIBIBLES DE DEUDORES DIVERSOS POR COBRAR A LARGO PLAZO	0.00	0.00	0.00	0.00
1.2.6.3	ESTIMACIONES POR PÉRDIDA DE CUENTAS RECIBIBLES DE INTERES POR COBRAR A LARGO PLAZO	0.00	0.00	0.00	0.00
1.2.6.4	ESTIMACIONES POR PÉRDIDA DE CUENTAS RECIBIBLES DE INTERES OTORGADOS A LARGO PLAZO	0.00	0.00	0.00	0.00
1.2.6.8	ESTIMACIONES POR PÉRDIDA DE OTROS CUENTAS RECIBIBLES A LARGO PLAZO	0.00	0.00	0.00	0.00
1.2.9	OTROS ACTIVOS NO CIRCULANTES	0.00	0.00	0.00	0.00
1.2.9.1	BIENES EN CONCESIÓN	0.00	0.00	0.00	0.00

1.2.3.2	BIENES EN ARRENDAMIENTO FINANCIERO	0.00	0.00	0.00	0.00
1.2.3.3	BIENES EN COMODATO	0.00	0.00	0.00	0.00
2	PASIVO	2,205,988.66	2,202,987.82	2,488,696.52	2,201,021.38
2.1	PASIVO CIRCULANTE	2,205,988.66	2,202,987.82	2,488,696.52	2,201,021.38
2.1.1	CUENTAS POR PAGAR A CORTO PLAZO	2,201,679.87	2,202,987.82	2,488,696.52	2,437,602.37
2.1.1.1	SERVICIOS PERSONALES POR PAGAR A CORTO PLAZO	0.00	398,832.75	399,522.19	0.00
2.1.1.2	PROVEEDORES POR PAGAR A CORTO PLAZO	81,028.83	1,188,232.58	1,181,002.83	81,028.83
2.1.1.3	CONTRATISTAS POR OBRAS PÚBLICAS POR PAGAR A CORTO PLAZO	0.00	0.00	0.00	0.00
2.1.1.4	PARTICIPACIONES Y APORTACIONES POR PAGAR A CORTO PLAZO	0.00	0.00	0.00	0.00
2.1.1.5	TRANSFERENCIAS OTORGADAS POR PAGAR A CORTO PLAZO	0.00	0.00	0.00	0.00
2.1.1.6	INTERESES, COMISIONES Y OTROS GASTOS DE LA DEUDA PÚBLICA POR PAGAR A CORTO PLAZO	0.00	0.00	0.00	0.00
2.1.1.7	RETENCIONES Y CONTRIBUCIONES POR PAGAR A CORTO PLAZO	821,930.19	0.00	1,381,116.00	680,054.10
2.1.1.8	DECUPLICACIONES DE LA LEY DE SERVIDOS POR PAGAR A CORTO PLAZO	0.00	270.96	270.96	0.00
2.1.1.9	OTRAS CUENTAS POR PAGAR A CORTO PLAZO	2,870,888.00	10,881.45	98,808.15	2,395,111.30
2.1.2	DOCUMENTOS POR PAGAR A CORTO PLAZO	0.00	0.00	0.00	0.00
2.1.2.1	DOCUMENTOS COMERCIALES POR PAGAR A CORTO PLAZO	0.00	0.00	0.00	0.00
2.1.2.2	DOCUMENTOS CON CONTRATISTAS POR OBRAS PÚBLICAS POR PAGAR A CORTO PLAZO	0.00	0.00	0.00	0.00
2.1.2.3	OTROS DOCUMENTOS POR PAGAR A CORTO PLAZO	0.00	0.00	0.00	0.00
2.1.3	PORCIÓN A CORTO PLAZO DE LA DEUDA PÚBLICA A LARGO PLAZO	0.00	0.00	0.00	0.00
2.1.3.1	PORCIÓN A CORTO PLAZO DE LA DEUDA PÚBLICA EXTERNA	0.00	0.00	0.00	0.00
2.1.3.2	PORCIÓN A CORTO PLAZO DE LA DEUDA PÚBLICA INTERNA	0.00	0.00	0.00	0.00
2.1.3.3	PORCIÓN A CORTO PLAZO DE ARRENDAMIENTO FINANCIERO	0.00	0.00	0.00	0.00
2.1.4	TÍTULOS Y VALORES A CORTO PLAZO	0.00	0.00	0.00	0.00
2.1.4.1	TÍTULOS Y VALORES DE LA DEUDA PÚBLICA INTERNA A CORTO PLAZO	0.00	0.00	0.00	0.00
2.1.4.2	TÍTULOS Y VALORES DE LA DEUDA PÚBLICA EXTERNA A CORTO PLAZO	0.00	0.00	0.00	0.00
2.1.5	PASIVOS DIFERIDOS A CORTO PLAZO	0.00	0.00	0.00	0.00
2.1.5.1	INTERESES COBRADOS POR ADELANTADO A CORTO PLAZO	0.00	0.00	0.00	0.00
2.1.5.2	INTERESES COBRADOS POR ADELANTADO A CORTO PLAZO	0.00	0.00	0.00	0.00
2.1.5.3	OTROS PASIVOS DIFERIDOS A CORTO PLAZO	0.00	0.00	0.00	0.00
2.1.6	FONDOS Y BIENES DE TERCEROS EN GARANTÍA Y/O ADMINISTRACIÓN A CORTO PLAZO	0.00	0.00	0.00	0.00
2.1.6.1	FONDOS EN GARANTÍA A CORTO PLAZO	0.00	0.00	0.00	0.00
2.1.6.2	FONDOS EN ADMINISTRACIÓN A CORTO PLAZO	0.00	0.00	0.00	0.00
2.1.6.3	FONDOS CONTRAHECIDOS A CORTO PLAZO	0.00	0.00	0.00	0.00
2.1.6.4	FONDOS DE OBRAS COMISIÓN, MANDATOS Y CONTRATOS ANALÓGOS A CORTO PLAZO	0.00	0.00	0.00	0.00
2.1.6.5	OTROS FONDOS DE TERCEROS EN GARANTÍA Y/O ADMINISTRACIÓN A CORTO PLAZO	0.00	0.00	0.00	0.00
2.1.6.6	VALORES Y BIENES EN GARANTÍA A CORTO PLAZO	0.00	0.00	0.00	0.00
2.1.7	PROVISIONES A CORTO PLAZO	0.00	0.00	0.00	0.00
2.1.7.1	PROVISIÓN PARA DEMANDAS Y JUICIOS A CORTO PLAZO	0.00	0.00	0.00	0.00
2.1.7.2	PROVISIÓN PARA CONTINGENCIAS A CORTO PLAZO	0.00	0.00	0.00	0.00
2.1.7.3	OTRAS PROVISIONES A CORTO PLAZO	0.00	0.00	0.00	0.00
2.1.8	OTROS PASIVOS A CORTO PLAZO	48,270.89	0.00	0.00	48,419.01
2.1.8.1	INTERESES POR CLASIFICAR	48,270.89	0.00	0.00	48,419.01
2.1.8.2	RECAUDACIÓN POR PARTICIPAR	0.00	0.00	0.00	0.00
2.1.8.3	OTROS PASIVOS CIRCULANTES	0.00	0.00	0.00	0.00
2.2	PASIVO NO CIRCULANTE	0.00	0.00	0.00	0.00
2.2.1	CUENTAS POR PAGAR A LARGO PLAZO	0.00	0.00	0.00	0.00
2.2.1.1	PROVEEDORES POR PAGAR A LARGO PLAZO	0.00	0.00	0.00	0.00
2.2.1.2	CONTRATISTAS POR OBRAS PÚBLICAS POR PAGAR A LARGO PLAZO	0.00	0.00	0.00	0.00
2.2.2	DOCUMENTOS POR PAGAR A LARGO PLAZO	0.00	0.00	0.00	0.00
2.2.2.1	DOCUMENTOS COMERCIALES POR PAGAR A LARGO PLAZO	0.00	0.00	0.00	0.00

2.2.2	DOCUMENTOS CON CONTRATADOS POR DEPAS PUBLICAS POR PAGAR A LARGO PLAZO	0.00	0.00	0.00	0.00
2.2.3	OTROS DOCUMENTOS POR PAGAR A LARGO PLAZO	0.00	0.00	0.00	0.00
2.2	DEUDA PUBLICA A LARGO PLAZO	0.00	0.00	0.00	0.00
2.2.1	TITULOS Y VALORES DE LA DEUDA PUBLICA INTERNA A LARGO PLAZO	0.00	0.00	0.00	0.00
2.2.2	TITULOS Y VALORES DE LA DEUDA PUBLICA EXTERNA A LARGO PLAZO	0.00	0.00	0.00	0.00
2.2.3	PRESTAMOS DE LA DEUDA PUBLICA INTERNA POR PAGAR A LARGO PLAZO	0.00	0.00	0.00	0.00
2.2.4	PRESTAMOS DE LA DEUDA PUBLICA EXTERNA POR PAGAR A LARGO PLAZO	0.00	0.00	0.00	0.00
2.2.5	ARRENDAMIENTO FINANCIERO POR PAGAR A LARGO PLAZO	0.00	0.00	0.00	0.00
2.2.A	PAYAVOS DEFERIDOS A LARGO PLAZO	0.00	0.00	0.00	0.00
2.2.1	DEFERIDOS DEFERIDOS A LARGO PLAZO	0.00	0.00	0.00	0.00
2.2.2	INTERESES DEFERIDOS POR ADELANTADO A LARGO PLAZO	0.00	0.00	0.00	0.00
2.2.3	OTROS PAGAVOS DEFERIDOS A LARGO PLAZO	0.00	0.00	0.00	0.00
2.2.B	FONDOS Y BIENES DE TERCEROS EN GARANTIA Y/O ADMINISTRACION A LARGO PLAZO	0.00	0.00	0.00	0.00
2.2.1	FONDOS EN GARANTIA A LARGO PLAZO	0.00	0.00	0.00	0.00
2.2.2	FONDOS EN ADMINISTRACION A LARGO PLAZO	0.00	0.00	0.00	0.00
2.2.3	FONDOS CONTINGENTES A LARGO PLAZO	0.00	0.00	0.00	0.00
2.2.4	FONDOS DE PROCEDIMIENTOS, MANDATOS Y CONTRATOS ANALOGOS A LARGO PLAZO	0.00	0.00	0.00	0.00
2.2.5	OTROS FONDOS DE TERCEROS EN GARANTIA Y/O ADMINISTRACION A LARGO PLAZO	0.00	0.00	0.00	0.00
2.2.6	VALORES Y BIENES EN GARANTIA A LARGO PLAZO	0.00	0.00	0.00	0.00
2.2.C	PROVISIONES A LARGO PLAZO	0.00	0.00	0.00	0.00
2.2.1	PROVISION PARA DEMANDAS Y JUICIOS A LARGO PLAZO	0.00	0.00	0.00	0.00
2.2.2	PROVISION PARA PENSIONES A LARGO PLAZO	0.00	0.00	0.00	0.00
2.2.3	PROVISION PARA CONTINGENCIAS A LARGO PLAZO	0.00	0.00	0.00	0.00
2.2.4	OTRAS PROVISIONES A LARGO PLAZO	0.00	0.00	0.00	0.00
3	HACIENDA PUBLICA PATRIMONIO	15,737,382.45	2,416,820.88	1,788,282.47	25,001,065.32
3.1	HACIENDA PUBLICA PATRIMONIO CONTRIBUIDO	16,815,073.38	0.00	0.00	16,815,073.38
3.1.1	APORTACIONES	3,10,882.08	0.00	0.00	3,10,882.08
3.1.2	DONACIONES DE CAPITAL	0.00	0.00	0.00	0.00
3.1.3	ACTUALIZACION DE LA HACIENDA PUBLICA PATRIMONIO	16,299,291.30	0.00	0.00	16,299,291.30
3.2	HACIENDA PUBLICA PATRIMONIO GENERADO	3,822,118.07	2,416,820.88	1,788,282.47	6,295,662.94
3.2.1	RESULTADOS DEL EJERCICIO (GASTOS Y DESGASTOS)	354,382.70	2,416,820.88	1,788,282.47	-481,073.43
3.2.2	REVALUACION DE EJERCICIOS ANTERIORES	3,807,698.27	0.00	0.00	3,807,698.27
3.2.3	REVALUACIONES	0.00	0.00	0.00	0.00
3.2.3.1	REVALUACION DE BIENES INMUEBLES	0.00	0.00	0.00	0.00
3.2.3.2	REVALUACION DE BIENES MUEBLES	0.00	0.00	0.00	0.00
3.2.3.3	REVALUACION DE BIENES FINANCIEROS	0.00	0.00	0.00	0.00
3.2.3.4	OTROS REVALUACIONES	0.00	0.00	0.00	0.00
3.2.4	RESERVAS	0.00	0.00	0.00	0.00
3.2.4.1	RESERVAS DE PATRIMONIO	0.00	0.00	0.00	0.00
3.2.4.2	RESERVAS TERRITORIALES	0.00	0.00	0.00	0.00
3.2.4.3	RESERVAS POR CONTINGENCIAS	0.00	0.00	0.00	0.00
3.2.5	RECTIFICACIONES DE RESULTADOS DE EJERCICIOS ANTERIORES	0.00	0.00	0.00	0.00
3.2.5.1	CAMBIO EN POLITICAS CONTABLES	0.00	0.00	0.00	0.00
3.2.5.2	CAMBIO POR ERRORES CONTABLES	0.00	0.00	0.00	0.00
3.3	EXERCICIO O INSUFICIENCIA EN LA ACTUALIZACION DE LA HACIENDA PUBLICA PATRIMONIO	0.00	0.00	0.00	0.00
3.3.1	RESULTADO POR POSICION MONETARIA	0.00	0.00	0.00	0.00
3.3.2	RESULTADO POR TENENCIA DE ACTIVOS NO MONETARIOS	0.00	0.00	0.00	0.00
4	INGRESOS Y OTROS BENEFICIOS	0.00	1,788,282.47	1,788,282.47	0.00
4.1	INGRESOS DE GESTION	0.00	1,788,121.33	1,788,121.33	0.00
4.1.1	IMPUESTOS	0.00	0.00	0.00	0.00

4.1.1	IMPUESTOS SOBRE LOS INGRESOS	0.00	0.00	0.00	0.00
4.1.2	IMPUESTOS SOBRE EL PATRIMONIO	0.00	0.00	0.00	0.00
4.1.3	IMPUESTOS SOBRE LA PRODUCCIÓN, EL CONSUMO Y LAS TRANSACCIONES	0.00	0.00	0.00	0.00
4.1.4	IMPUESTOS AL COMERCIO INTERIOR	0.00	0.00	0.00	0.00
4.1.5	IMPUESTOS SOBRE FOMENTOS Y AFILIACIONES	0.00	0.00	0.00	0.00
4.1.6	IMPUESTOS SOCIALES	0.00	0.00	0.00	0.00
4.1.7	ACCESORIOS DE IMPUESTOS	0.00	0.00	0.00	0.00
4.1.8	OTROS IMPUESTOS	0.00	0.00	0.00	0.00
4.1.2	CUOTAS Y APORTACIONES DE SEGURIDAD SOCIAL	0.00	0.00	0.00	0.00
4.1.2.1	APORTACIONES PARA FONDOS DE VEJEZ	0.00	0.00	0.00	0.00
4.1.2.2	CUOTAS PARA EL SEGURO SOCIAL	0.00	0.00	0.00	0.00
4.1.2.3	CUOTAS DE A-CORPO PARA EL RETIRO	0.00	0.00	0.00	0.00
4.1.2.4	ACCESORIOS DE CUOTAS Y APORTACIONES DE SEGURIDAD SOCIAL	0.00	0.00	0.00	0.00
4.1.2.5	OTRAS CUOTAS Y APORTACIONES PARA LA SEGURIDAD SOCIAL	0.00	0.00	0.00	0.00
4.1.3	CONTRIBUCIONES DE MEJORAS	0.00	0.00	0.00	0.00
4.1.3.1	CONTRIBUCIONES DE MEJORAS POR OBRAS PÚBLICAS	0.00	0.00	0.00	0.00
4.1.4	DERECHOS	0.00	1,788,131.33	1,788,131.33	0.00
4.1.4.1	DERECHOS POR EL USO, GOCE, APROVECHAMIENTO O EXPLOTACIÓN DE BIENES DE DOMINIO P.	0.00	0.00	0.00	0.00
4.1.4.2	DERECHOS A LOS HIDROCARBUROS	0.00	0.00	0.00	0.00
4.1.4.3	DERECHOS POR PRESTACIÓN DE SERVICIOS	0.00	1,788,131.33	1,788,131.33	0.00
4.1.4.4	ACCESORIOS DE DERECHOS	0.00	0.00	0.00	0.00
4.1.4.5	OTROS DERECHOS	0.00	0.00	0.00	0.00
4.1.5	PRODUCTOS DE TIPO CORRIENTE	0.00	0.00	0.00	0.00
4.1.5.1	PRODUCTOS DERIVADOS DEL USO O APROVECHAMIENTO DE BIENES NO SUJETOS A REGIMEN DE	0.00	0.00	0.00	0.00
4.1.5.2	ENAJENACIÓN DE BIENES MUEBLES NO SUJETOS A SER INVENTARIADOS	0.00	0.00	0.00	0.00
4.1.5.3	ACCESORIOS DE PRODUCTOS	0.00	0.00	0.00	0.00
4.1.5.4	OTROS PRODUCTOS QUE DETERMINAN INGRESOS CORRIENTES	0.00	0.00	0.00	0.00
4.1.6	APROVECHAMIENTOS DE TIPO CORRIENTE	0.00	0.00	0.00	0.00
4.1.6.1	INCENTIVOS DERIVADOS DE LA COLABORACIÓN FISCAL (DEDUCCIÓN)	0.00	0.00	0.00	0.00
4.1.6.2	MULTAS	0.00	0.00	0.00	0.00
4.1.6.3	INDIGNIDADES	0.00	0.00	0.00	0.00
4.1.6.4	RENTES/ROS	0.00	0.00	0.00	0.00
4.1.6.5	APROVECHAMIENTOS PROVENIENTES DE OBRAS PÚBLICAS	0.00	0.00	0.00	0.00
4.1.6.6	APROVECHAMIENTOS POR PARTICIPACIONES DERIVADAS DE LA APLICACIÓN DE LEYES	0.00	0.00	0.00	0.00
4.1.6.7	APROVECHAMIENTOS POR APORTACIONES Y COOPERACIONES	0.00	0.00	0.00	0.00
4.1.6.8	ACCESORIOS DE APROVECHAMIENTOS	0.00	0.00	0.00	0.00
4.1.6.9	OTROS APROVECHAMIENTOS	0.00	0.00	0.00	0.00
4.1.7	INGRESOS POR VENTA DE BIENES Y SERVICIOS	0.00	0.00	0.00	0.00
4.1.7.1	INGRESOS POR VENTA DE MERCANCIAS	0.00	0.00	0.00	0.00
4.1.7.2	INGRESOS POR VENTA DE BIENES Y SERVICIOS PRODUCIDOS EN ESTABLECIMIENTOS DEL GOBI.	0.00	0.00	0.00	0.00
4.1.7.3	INGRESOS POR VENTA DE BIENES Y SERVICIOS DE ORGANISMOS DESCENTRALIZADOS	0.00	0.00	0.00	0.00
4.1.7.4	INGRESOS DE OPERACIÓN DE BUTICAS DE PARAFARMACIAS, EMPRESAS ALER. Y NO FINANCIERAS	0.00	0.00	0.00	0.00
4.1.8	INGRESOS NO COMPRENDIDOS EN LAS FRACCIONES DE LA LEY DE INGRESOS CAUSADOS EN EL	0.00	0.00	0.00	0.00
4.1.8.1	IMPUESTOS NO COMPRENDIDOS EN LAS FRACCIONES DE LA LEY DE INGRESOS CAUSADOS EN EL	0.00	0.00	0.00	0.00
4.1.8.2	CONTRIBUCIONES DE MEJORAS, DERECHOS, PRODUCTOS Y APROVECHAMIENTOS NO COMPREN	0.00	0.00	0.00	0.00
4.2	PARTICIPACIONES, APORTACIONES, TRANSFERENCIAS, ASIGNACIONES, SUBSIDIOS Y OTRAS A	0.00	0.00	0.00	0.00
4.2.1	PARTICIPACIONES Y APORTACIONES	0.00	0.00	0.00	0.00
4.2.1.1	PARTICIPACIONES	0.00	0.00	0.00	0.00
4.2.1.2	APORTACIONES	0.00	0.00	0.00	0.00
4.2.1.3	COMPENOS	0.00	0.00	0.00	0.00

4.2.14	RESERVATIVOS DERIVADOS DE LA COLABORACIÓN FISCAL	0.00	0.00	0.00	0.00
4.2.2	TRANSFERENCIAS, ASIGNACIONES, SUBSIDIOS Y OTRAS AYUDAS	0.00	0.00	0.00	0.00
4.2.2.1	TRANSFERENCIAS INTERNAS Y ASIGNACIONES DEL SECTOR PÚBLICO	0.00	0.00	0.00	0.00
4.2.2.2	TRANSFERENCIAS DEL SECTOR PÚBLICO	0.00	0.00	0.00	0.00
4.2.2.3	SUBSIDIOS Y SUBVENCIONES	0.00	0.00	0.00	0.00
4.2.2.4	AYUDAS SOCIALES	0.00	0.00	0.00	0.00
4.2.2.5	PENSIONES Y JUBILACIONES	0.00	0.00	0.00	0.00
4.2.2.6	TRANSFERENCIAS DEL EXTERIOR	0.00	161.15	161.15	0.00
4.3	OTROS INGRESOS Y BENEFICIOS	0.00	161.15	161.15	0.00
4.3.1	INTERESES FINANCIEROS	0.00	161.15	161.15	0.00
4.3.1.1	INTERESES GANADOS DE VALORES, CRÉDITOS, BONOS Y OTROS	0.00	0.00	0.00	0.00
4.3.1.2	DIFERENCIAS POR TIPO DE CAMBIO	0.00	0.00	0.00	0.00
4.3.2	INCREMENTO POR VARIACIÓN DE INVENTARIOS	0.00	0.00	0.00	0.00
4.3.2.1	INCREMENTO POR VARIACIÓN DE INVENTARIOS DE MERCANCIAS PARA VENTA	0.00	0.00	0.00	0.00
4.3.2.2	INCREMENTO POR VARIACIÓN DE INVENTARIOS DE MERCANCIAS TERMINADAS	0.00	0.00	0.00	0.00
4.3.2.3	INCREMENTO POR VARIACIÓN DE INVENTARIOS DE MERCANCIAS EN PROCESO DE ELABORACIÓN	0.00	0.00	0.00	0.00
4.3.2.4	INCREMENTO POR VARIACIÓN DE INVENTARIOS DE MATERIAS PRIMAS, MATERIALES Y SUMINISTROS	0.00	0.00	0.00	0.00
4.3.2.5	INCREMENTO POR VARIACIÓN DE ALMACÉN DE MATERIAS PRIMAS, MATERIALES Y SUMINISTROS	0.00	0.00	0.00	0.00
4.3.3	DISMINUCIÓN DEL EXCESO DE ESTIMACIONES POR PÉRDIDA O DETERIORO U OBSOLESCENCIA	0.00	0.00	0.00	0.00
4.3.3.1	DISMINUCIÓN DEL EXCESO DE ESTIMACIONES POR PERÍODO O DETERIORO U OBSOLESCENCIA	0.00	0.00	0.00	0.00
4.3.4	DISMINUCIÓN DEL EXCESO DE PROVISIONES	0.00	0.00	0.00	0.00
4.3.4.1	DISMINUCIÓN DEL EXCESO EN PROVISIONES	0.00	0.00	0.00	0.00
4.3.5	OTROS INGRESOS Y BENEFICIOS VARIOS	0.00	0.00	0.00	0.00
4.3.5.1	OTROS INGRESOS DE EJERCICIOS ANTERIORES	0.00	0.00	0.00	0.00
4.3.5.2	RENTAS Y DIVIDENDOS OBTENIDOS	0.00	0.00	0.00	0.00
4.3.5.3	DIFERENCIAS POR TIPO DE CAMBIO A FAVOR EN EFECTIVO Y EQUIVALENTES	0.00	0.00	0.00	0.00
4.3.5.4	DIFERENCIAS DE CORTEJO OTRAS A FAVOR EN VALORES NEGOCIABLES	0.00	0.00	0.00	0.00
4.3.5.5	RESULTADO POR POSICIÓN MONETARIA	0.00	0.00	0.00	0.00
4.3.5.6	UTILIDADES POR PARTICIPACIÓN PATRIMONIAL	0.00	0.00	0.00	0.00
4.3.5.7	OTROS INGRESOS Y BENEFICIOS VARIOS	0.00	0.00	0.00	0.00
5	GASTOS Y OTRAS PÉRDIDAS	0.00	2,419,828.88	2,419,828.88	0.00
5.1	GASTOS DE FUNCIONAMIENTO	0.00	2,419,828.88	2,419,828.88	0.00
5.1.1	SERVICIOS PERSONALES	0.00	1,589,816.79	1,589,816.79	0.00
5.1.1.1	REMUNERACIONES AL PERSONAL DE CARÁCTER PERMANENTE	0.00	954,491.00	954,491.00	0.00
5.1.1.2	REMUNERACIONES AL PERSONAL DE CARÁCTER TRANSITORIO	0.00	0.00	0.00	0.00
5.1.1.3	REMUNERACIONES ADICIONALES Y ESPECIALES	0.00	38,875.00	38,875.00	0.00
5.1.1.4	SEGURIDAD SOCIAL	0.00	0.00	0.00	0.00
5.1.1.5	OTRAS PRESTACIONES SOCIALES Y ECONÓMICAS	0.00	38,490.79	38,490.79	0.00
5.1.1.6	PAGO DE ESTÍMULOS A SERVIDORES PÚBLICOS	0.00	142,730.00	142,730.00	0.00
5.1.2	MATERIALES Y SUMINISTROS	0.00	336,742.85	336,742.85	0.00
5.1.2.1	MATERIALES DE ADMINISTRACIÓN, EMISIÓN DE DOCUMENTOS Y ARTÍCULOS OFICIALES	0.00	58,812.50	58,812.50	0.00
5.1.2.2	ALUMBRADO Y UTENSILIO	0.00	14,492.53	14,492.53	0.00
5.1.2.3	MATERIAS PRIMAS Y MATERIALES DE PRODUCCIÓN Y COMERCIALIZACIÓN	0.00	0.00	0.00	0.00
5.1.2.4	MATERIALES Y ARTÍCULOS DE CONSTRUCCIÓN Y DE REPARACIÓN	0.00	22,841.81	22,841.81	0.00
5.1.2.5	PRODUCTOS QUÍMICOS, FARMACÉUTICOS Y DE LABORATORIO	0.00	67,629.98	67,629.98	0.00
5.1.2.6	COMBUSTIBLES, LUBRICANTES Y ADITIVOS	0.00	46,130.10	46,130.10	0.00
5.1.2.7	VESTUARIO, BLANCOS, PRENDAS DE PROTECCIÓN Y ARTÍCULOS DEPORTIVOS	0.00	0.00	0.00	0.00
5.1.2.8	MATERIALES Y SUMINISTROS PARA SEGURIDAD	0.00	0.00	0.00	0.00
5.1.2.9	HERRAMIENTAS, REPARACIONES Y ACCESORIOS MENORES	0.00	8,809.68	8,809.68	0.00
5.1.3	SERVICIOS GENERALES	0.00	1,021,214.87	1,021,214.87	0.00

1.1.1	SERVICIOS BÁSICOS	0.00	537,473.38	537,473.38	0.00
1.1.2	SERVICIOS DE ARRENDAMIENTO	0.00	46,285.44	46,285.44	0.00
1.1.3	SERVICIOS PROFESIONALES, CIENTÍFICOS Y TÉCNICOS Y OTROS SERVICIOS	0.00	46,720.17	46,720.17	0.00
1.1.4	SERVICIOS FINANCIEROS, SEGUROS Y COMERCIALES	0.00	4,326.00	4,326.00	0.00
1.1.5	SERVICIOS DE INSTALACIÓN, REPARACIÓN, MANTENIMIENTO Y CONSERVACIÓN	0.00	39,840.00	39,840.00	0.00
1.1.6	SERVICIOS DE COMUNICACIÓN SOCIAL Y PÚBLICO	0.00	0.00	0.00	0.00
1.1.7	SERVICIOS DE TRASLADO Y VIÁTICOS	0.00	0.00	0.00	0.00
1.1.8	SERVICIOS OFICIALES	0.00	0.00	0.00	0.00
1.1.9	OTROS SERVICIOS GENERALES	0.00	362,608.28	362,608.28	0.00
1.2	TRANSFERENCIAS, ASIGNACIONES, SUBSIDIOS Y OTRAS AYUDAS	0.00	0.00	0.00	0.00
1.2.1	TRANSFERENCIAS INTERNAS Y ASIGNACIONES AL SECTOR PÚBLICO	0.00	0.00	0.00	0.00
1.2.1.1	ASIGNACIONES AL SECTOR PÚBLICO	0.00	0.00	0.00	0.00
1.2.1.2	TRANSFERENCIAS INTERNAS AL SECTOR PÚBLICO	0.00	0.00	0.00	0.00
1.2.2	TRANSFERENCIAS AL RESTO DEL SECTOR PÚBLICO	0.00	0.00	0.00	0.00
1.2.2.1	TRANSFERENCIAS A ENTIDADES PARASTATALES	0.00	0.00	0.00	0.00
1.2.2.2	TRANSFERENCIAS A ENTIDADES FEDERATIVAS Y MUNICIPALES	0.00	0.00	0.00	0.00
1.2.3	SUBSIDIOS Y SUBVENCIONES	0.00	0.00	0.00	0.00
1.2.3.1	SUBSIDIOS	0.00	0.00	0.00	0.00
1.2.3.2	SUBVENCIONES	0.00	0.00	0.00	0.00
1.2.4	AYUDAS SOCIALES	0.00	0.00	0.00	0.00
1.2.4.1	AYUDAS SOCIALES A PERSONAS	0.00	0.00	0.00	0.00
1.2.4.2	BECAS	0.00	0.00	0.00	0.00
1.2.4.3	AYUDAS SOCIALES A INSTITUCIONES	0.00	0.00	0.00	0.00
1.2.4.4	AYUDAS SOCIALES POR DESASTRES NATURALES Y OTROS SÍMBOLOS	0.00	0.00	0.00	0.00
1.2.5	PENSIONES Y JUBILACIONES	0.00	0.00	0.00	0.00
1.2.5.1	PENSIONES	0.00	0.00	0.00	0.00
1.2.5.2	JUBILACIONES	0.00	0.00	0.00	0.00
1.2.5.3	OTRAS PENSIONES Y JUBILACIONES	0.00	0.00	0.00	0.00
1.2.6	TRANSFERENCIAS A FIDEICOMISOS, MANDATOS Y CONTRATOS ANÁLOGOS	0.00	0.00	0.00	0.00
1.2.6.1	TRANSFERENCIAS A FIDEICOMISOS, MANDATOS Y CONTRATOS ANÁLOGOS AL GOBIERNO	0.00	0.00	0.00	0.00
1.2.6.2	TRANSFERENCIAS A FIDEICOMISOS, MANDATOS Y CONTRATOS ANÁLOGOS A ENTIDADES PARASTATALES	0.00	0.00	0.00	0.00
1.2.7	TRANSFERENCIAS A LA SEGURIDAD SOCIAL	0.00	0.00	0.00	0.00
1.2.7.1	TRANSFERENCIAS POR OBLIGACIONES DE LEY	0.00	0.00	0.00	0.00
1.2.8	DONATIVOS	0.00	0.00	0.00	0.00
1.2.8.1	DONATIVOS A INSTITUCIONES SIN FINES DE LUCRO	0.00	0.00	0.00	0.00
1.2.8.2	DONATIVOS A ENTIDADES FEDERATIVAS Y MUNICIPALES	0.00	0.00	0.00	0.00
1.2.8.3	DONATIVOS A FIDEICOMISOS, MANDATOS Y CONTRATOS ANÁLOGOS PRIVADOS	0.00	0.00	0.00	0.00
1.2.8.4	DONATIVOS A FIDEICOMISOS, MANDATOS Y CONTRATOS ANÁLOGOS ESTATALES	0.00	0.00	0.00	0.00
1.2.8.5	DONATIVOS INTERNACIONALES	0.00	0.00	0.00	0.00
1.2.9	TRANSFERENCIAS AL EXTERIOR	0.00	0.00	0.00	0.00
1.2.9.1	TRANSFERENCIAS AL EXTERIOR A GOBIERNOS EXTRANJEROS Y ORGANISMOS INTERNACIONALES	0.00	0.00	0.00	0.00
1.2.9.2	TRANSFERENCIAS AL SECTOR PRIVADO EXTERNO	0.00	0.00	0.00	0.00
1.3	PARTICIPACIONES Y APORTACIONES	0.00	0.00	0.00	0.00
1.3.1	PARTICIPACIONES	0.00	0.00	0.00	0.00
1.3.1.1	PARTICIPACIONES DE LA FEDERACIÓN A ENTIDADES FEDERATIVAS Y MUNICIPALES	0.00	0.00	0.00	0.00
1.3.1.2	PARTICIPACIONES DE LAS ENTIDADES FEDERATIVAS A LOS MUNICIPIOS	0.00	0.00	0.00	0.00
1.3.2	APORTACIONES	0.00	0.00	0.00	0.00
1.3.2.1	APORTACIONES DE LA FEDERACIÓN A ENTIDADES FEDERATIVAS Y MUNICIPALES	0.00	0.00	0.00	0.00
1.3.2.2	APORTACIONES DE LAS ENTIDADES FEDERATIVAS A LOS MUNICIPIOS	0.00	0.00	0.00	0.00
1.3.3	CONVENIOS	0.00	0.00	0.00	0.00

3.3.1	COMPENSOS DE REASIGNACION	0.00	0.00	0.00	0.00
3.3.2	COMPENSOS DE DESCONTINUALIZACION Y OTROS	0.00	0.00	0.00	0.00
3.4	INTERESES, COMISIONES Y OTROS GASTOS DE LA DEUDA PUBLICA	0.00	0.00	0.00	0.00
3.4.1	INTERESES DE LA DEUDA PUBLICA	0.00	0.00	0.00	0.00
3.4.1.1	INTERESES DE LA DEUDA PUBLICA INTERNA	0.00	0.00	0.00	0.00
3.4.1.2	INTERESES DE LA DEUDA PUBLICA EXTERNA	0.00	0.00	0.00	0.00
3.4.2	COMISIONES DE LA DEUDA PUBLICA	0.00	0.00	0.00	0.00
3.4.2.1	COMISIONES DE LA DEUDA PUBLICA INTERNA	0.00	0.00	0.00	0.00
3.4.2.2	COMISIONES DE LA DEUDA PUBLICA EXTERNA	0.00	0.00	0.00	0.00
3.4.3	GASTOS DE LA DEUDA PUBLICA	0.00	0.00	0.00	0.00
3.4.3.1	GASTOS DE LA DEUDA PUBLICA INTERNA	0.00	0.00	0.00	0.00
3.4.3.2	GASTOS DE LA DEUDA PUBLICA EXTERNA	0.00	0.00	0.00	0.00
3.4.4	COSTO POR COBERTURAS	0.00	0.00	0.00	0.00
3.4.4.1	COSTO POR COBERTURAS	0.00	0.00	0.00	0.00
3.4.5	APOYOS FINANCIEROS	0.00	0.00	0.00	0.00
3.4.5.1	APOYOS FINANCIEROS A INTERMEDARIOS	0.00	0.00	0.00	0.00
3.4.5.2	APOYO FINANCIEROS A AHORRADORES Y DEUDORES DEL SISTEMA FINANCIERO NACIONAL	0.00	0.00	0.00	0.00
3.5	OTROS GASTOS Y PERDIDAS EXTRAORDINARIAS	0.00	0.00	0.00	0.00
3.5.1	ESTIMACIONES, DEFERENCIAS, DETERMINOS, OBSOLESCENCIA Y AMORTIZACIONES	0.00	0.00	0.00	0.00
3.5.1.1	ESTIMACIONES POR PERDIDA O DETERMINO DE ACTIVOS CIRCULANTES	0.00	0.00	0.00	0.00
3.5.1.2	ESTIMACIONES POR PERDIDA O DETERMINO DE ACTIVO NO CIRCULANTE	0.00	0.00	0.00	0.00
3.5.1.3	DEPRECIACION DE BIENES INMUEBLES	0.00	0.00	0.00	0.00
3.5.1.4	DEPRECIACION DE INFRAESTRUCTURA	0.00	0.00	0.00	0.00
3.5.1.5	DEPRECIACION DE BIENES MUEBLES	0.00	0.00	0.00	0.00
3.5.1.6	DETERMINO DE LOS ACTIVOS BIOLÓGICOS	0.00	0.00	0.00	0.00
3.5.1.7	AMORTIZACION DE ACTIVOS INTANGIBLES	0.00	0.00	0.00	0.00
3.5.1.8	DISMINUCION DE BIENES POR PERDIDA, OBSOLESCENCIA Y DETERMINO	0.00	0.00	0.00	0.00
3.5.2	PROVISIONES	0.00	0.00	0.00	0.00
3.5.2.1	PROVISIONES DE PASIVOS A CORTO PLAZO	0.00	0.00	0.00	0.00
3.5.2.2	PROVISIONES DE PASIVOS A LARGO PLAZO	0.00	0.00	0.00	0.00
3.5.3	DISMINUCION DE INVENTARIOS	0.00	0.00	0.00	0.00
3.5.3.1	DISMINUCION DE INVENTARIOS DE MERCANCIAS PARA VENTA	0.00	0.00	0.00	0.00
3.5.3.2	DISMINUCION DE INVENTARIOS DE MERCANCIAS TERMINADAS	0.00	0.00	0.00	0.00
3.5.3.3	DISMINUCION DE INVENTARIOS DE MERCANCIAS EN PROCESO DE ELABORACION	0.00	0.00	0.00	0.00
3.5.3.4	DISMINUCION DE INVENTARIOS DE MATERIAS PRIMAS, MATERIALES Y SUMINISTROS PARA PRODUCCION	0.00	0.00	0.00	0.00
3.5.3.5	DISMINUCION DE ALMACEN DE MATERIALES Y SUMINISTROS DE CONSUMO	0.00	0.00	0.00	0.00
3.5.4	AUMENTO POR INSUFICIENCIA DE ESTIMACIONES POR PERDIDA O DETERMINO U OBSOLESCENCIA	0.00	0.00	0.00	0.00
3.5.4.1	AUMENTO POR INSUFICIENCIA DE ESTIMACIONES POR PERDIDA O DETERMINO U OBSOLESCENCIA	0.00	0.00	0.00	0.00
3.5.5	AUMENTO POR INSUFICIENCIA DE PROVISIONES	0.00	0.00	0.00	0.00
3.5.5.1	AUMENTO POR INSUFICIENCIA DE PROVISIONES	0.00	0.00	0.00	0.00
3.5.6	OTROS GASTOS	0.00	0.00	0.00	0.00
3.5.6.1	GASTOS DE SERVICIO ATERRIDOS	0.00	0.00	0.00	0.00
3.5.6.2	PÉRDIDAS POR RESPONSABILIDADES	0.00	0.00	0.00	0.00
3.5.6.3	REBOLSAIONES Y OBLIGACIONES OTORGADAS	0.00	0.00	0.00	0.00
3.5.6.4	DIFERENCIAS POR TIPO DE CAMBIO NEGATIVAS EN VALORES EN EQUIVALENTES	0.00	0.00	0.00	0.00
3.5.6.5	DIFERENCIAS DE CONTABILIZACION NEGATIVAS EN VALORES NEGOCIABLES	0.00	0.00	0.00	0.00
3.5.6.6	RESULTADO POR POSICION MONETARIA	0.00	0.00	0.00	0.00
3.5.6.7	PÉRDIDAS POR PARTICIPACION PATRIMONIAL	0.00	0.00	0.00	0.00
3.5.6.8	OTROS GASTOS VARIOS	0.00	0.00	0.00	0.00
3.6	INVERSION PUBLICA	0.00	0.00	0.00	0.00

0.01 GOBIERNO PÚBLICO NO CAPITALIZABLE		0.00	0.00	0.00	0.00
0.01.1	CONSTRUCCIÓN EN BIENES NO CAPITALIZABLE	0.00	0.00	0.00	0.00
7	CONVENIO DE CRÉDITO EXTERNOS	0.00	0.00	0.00	0.00
7.1	VALORES	0.00	0.00	0.00	0.00
7.1.1	VALORES EN CUSTODIA	0.00	0.00	0.00	0.00
7.1.2	CUSTODIA DE VALORES	0.00	0.00	0.00	0.00
7.1.3	INSTRUMENTOS DE CRÉDITO PRESTADOS A FORMADORES DE MERCADO	0.00	0.00	0.00	0.00
7.1.4	PRESTAMO DE INSTRUMENTOS DE CRÉDITO A FORMADORES DE MERCADO Y SU GARANTIA	0.00	0.00	0.00	0.00
7.1.5	INSTRUMENTOS DE CRÉDITO RECIBIDOS EN GARANTIA DE LOS FORMADORES DE MERCADO	0.00	0.00	0.00	0.00
7.1.6	GANANCIAS DE CRÉDITOS RECIBIDOS DE LOS FORMADORES DE MERCADO	0.00	0.00	0.00	0.00
7.2	TAMBIÉN DE OBLIGACIONES	0.00	0.00	0.00	0.00
7.2.1	AUTORIZACIÓN PARA EMISIÓN DE BONOS, TÍTULOS Y VALORES DE LA DEUDA PÚBLICA INTERNA	0.00	0.00	0.00	0.00
7.2.2	AUTORIZACIÓN PARA EMISIÓN DE BONOS, TÍTULOS Y VALORES DE LA DEUDA PÚBLICA EXTERNA	0.00	0.00	0.00	0.00
7.2.3	EMISIONES AUTORIZADAS DE LA DEUDA PÚBLICA INTERNA Y EXTERNA	0.00	0.00	0.00	0.00
7.2.4	SUSCRIPCIÓN DE CONTRATOS DE PRÉSTAMOS Y OTRAS OBLIGACIONES DE LA DEUDA PÚBLICA	0.00	0.00	0.00	0.00
7.2.5	SUSCRIPCIÓN DE CONTRATOS DE PRÉSTAMOS Y OTRAS OBLIGACIONES DE LA DEUDA PÚBLICA	0.00	0.00	0.00	0.00
7.2.6	CONTRATOS DE PRÉSTAMOS Y OTRAS OBLIGACIONES DE LA DEUDA PÚBLICA INTERNA Y EXTERNA	0.00	0.00	0.00	0.00
7.3	AVALES Y GARANTÍAS	0.00	0.00	0.00	0.00
7.3.1	AVALES AUTORIZADOS	0.00	0.00	0.00	0.00
7.3.2	AVALES PERMISADOS	0.00	0.00	0.00	0.00
7.3.3	FIANZAS Y GARANTÍAS RECIBIDAS POR DEUDAS A CORTO PLAZO	0.00	0.00	0.00	0.00
7.3.4	FIANZAS Y GARANTÍAS RECIBIDAS	0.00	0.00	0.00	0.00
7.3.5	FIANZAS OTORGADAS PARA RESPALDAR OBLIGACIONES FISCALES DEL GOBIERNO	0.00	0.00	0.00	0.00
7.3.6	FIANZAS OTORGADAS DEL GOBIERNO PARA RESPALDAR OBLIGACIONES NO FISCALES	0.00	0.00	0.00	0.00
7.4	JURISDICCIONES	0.00	0.00	0.00	0.00
7.4.1	DEMANDAS JUDICIALES EN PROCESO DE RESOLUCIÓN	0.00	0.00	0.00	0.00
7.4.2	RESOLUCIÓN DE DEMANDAS EN PROCESO JUDICIAL	0.00	0.00	0.00	0.00
7.5	RENTAS MEDIANTE PROYECTOS PARA PRESTACIÓN DE SERVICIOS (PPS) Y SIMILARES	0.00	0.00	0.00	0.00
7.5.1	CONTRATOS PARA INVERSIÓN MEDIANTE PROYECTOS PARA PRESTACIÓN DE SERVICIOS (PPS)	0.00	0.00	0.00	0.00
7.5.2	INVERSIÓN PÚBLICA CONTRATADA MEDIANTE PROYECTOS PARA PRESTACIÓN DE SERVICIOS (PPS)	0.00	0.00	0.00	0.00
7.6	RENTAS EN CONCESIONES DE CONSUMO	0.00	0.00	0.00	0.00
7.6.1	RENTAS BAJO CONTRATO DE CONCESIÓN	0.00	0.00	0.00	0.00
7.6.2	CONTRATO DE CONCESIÓN POR BIENES	0.00	0.00	0.00	0.00
7.6.3	RENTAS BAJO CONTRATO DE CONCESIÓN	0.00	0.00	0.00	0.00
7.6.4	CONTRATO DE CONCESIÓN POR BIENES	0.00	0.00	0.00	0.00

Nota de Crédito Adicional al 17

De conformidad con la nota de gestión administrativa número 17 la información contable deberá estar firmada en cada página de la memoria e incluir al final la siguiente leyenda: "Dijo privada de su veracidad declarando que los Estados Financieros y sus notas, son razonablemente correctos y son responsabilidad del emisor"


 C.P. MIGUEL GONZALEZ FUENTE GUANAJUATO - GERENTE


 LIC. ANTONIO ALBERTO CARRANZO SALAMANCA - PRESIDENTE


ENTIDAD MUNICIPAL DE AGUAS Y SANEAMIENTO DE ALLIENDE, COAHUILA					
Informe de Comprobación					
Del 01 de abril al 30 de junio de 2018					
CÓDIGO	CUENTA CONTABLE	SALDO INICIAL	CARGOS	ABONOS	SALDO FINAL
0	CUENTAS DE ORDEN PRESUPUESTARIAS	0.00	15,251,252.36	0,251,252.36	0.00
0.1	LEY DE INGRESOS	0.00	2,229,262.64	2,229,262.64	0.00
0.1.1	LEY DE INGRESOS ESTIMADA	10,200,000.00	0.00	0.00	10,200,000.00
0.1.2	LEY DE INGRESOS POR EJERCER	7,042,736.13	1,740,731.32	0.00	8,182,608.41
0.1.3	MODIFICACIONES A LA LEY DE INGRESOS ESTIMADA	0.00	0.00	0.00	0.00
0.1.4	LEY DE INGRESOS DEVENGADA	0.00	1,740,731.32	1,740,731.32	0.00
0.1.8	LEY DE INGRESOS RECAUDADA	2,267,260.21	0.00	1,740,731.32	4,111,291.59
0.2	PRESUPUESTO DE EGRESOS	0.00	5,229,262.62	5,229,262.62	0.00
0.2.1	PRESUPUESTO DE EGRESOS APROBADO	10,200,000.00	0.00	0.00	10,200,000.00
0.2.2	PRESUPUESTO DE EGRESOS POR EJERCER	6,227,266.24	1,249,200.00	1,272,691.82	6,204,174.02
0.2.3	MODIFICACIONES AL PRESUPUESTO DE EGRESOS APROBADO	2,001,911.00	0.00	1,249,200.00	2,250,911.00
0.2.4	PRESUPUESTO DE EGRESOS COMPROMETIDO	3,811,147.59	1,272,691.82	2,437,212.60	2,706,626.81
0.2.8	PRESUPUESTO DE EGRESOS DEVENGADO	0.00	2,437,212.60	2,437,212.60	1,400.00
0.2.6	PRESUPUESTO DE EGRESOS EJERCIDO	77,654.69	2,436,952.83	2,436,432.60	77,074.69
0.2.7	PRESUPUESTO DE EGRESOS PAGADO	2,025,242.99	2,436,432.60	0.00	4,461,675.59

Nota de Gestión Administrativa 01

De conformidad con la Ley de Gastos Administrativos y con la información Contable de los estados financieros y el estado de cuenta pública de la entidad, se informa que el presente documento de declaración de cuentas que los Estados Financieros y el estado de cuenta pública de la entidad y sus dependencias de la entidad.


C.P. MEZTLIL GUZMÁN FUENTE GUANAJUATO - GERENTE


LIC. ANTERO ALBERTO ALVARADO SALDANA - PRESIDENTE



INFORMACIÓN CONTABLE
XII.- BALANZA DE COMPROBACIÓN
ACUMULADA

SISTEMA MUNICIPAL DE AGUAS Y SANEAMIENTO DE ALLENDE, COAHUILA					
Balanza de Comparación					
Del 01 de enero al 30 de junio de 2018					
CÓDIGO	CUENTA CONTABLE	SALDO INICIAL	CARGOS	ABONOS	SALDO FINAL
1	ACTIVO	26,802,912.74	14,136,133.67	14,973,926.51	26,802,912.78
1.1	ACTIVO CORRIENTE	7,391,996.61	14,112,768.47	14,973,926.51	7,236,137.57
1.1.1	EFECTIVO Y EQUIVALENTES	472,651.94	9,827,464.83	8,917,953.86	42,138.00
1.1.1.1	EFFECTIVO	18,836.18	4,128,870.10	4,084,042.09	67,494.28
1.1.1.2	BANCOS DEPOSITARIA	161,812.76	5,708,734.84	5,283,108.00	15,498.40
1.1.1.3	BANCOS DEPENDENCIAS Y OTROS	0.00	0.00	0.00	0.00
1.1.1.4	INVERSIONES TEMPORALES (HASTA 3 MESES)	0.00	0.00	0.00	0.00
1.1.1.5	FONDOS CON AFECTACIÓN ESPECÍFICA	0.00	0.00	0.00	0.00
1.1.1.6	DEPOSITOS DE FIDUCIARIOS DE TERCEROS EN GARANTÍA Y/O ADMINISTRACIÓN	0.00	0.00	0.00	0.00
1.1.1.8	OTROS EFECTIVOS Y EQUIVALENTES	0.00	0.00	0.00	0.00
1.1.2	DERECHOS A RECIBIR EFECTIVO O EQUIVALENTES	7,919,344.67	4,285,298.64	4,256,486.42	7,952,107.84
1.1.2.1	INVERSIONES FINANCIERAS DE CORTO PLAZO	0.00	0.00	0.00	0.00
1.1.2.2	CUENTAS POR COBRAR A CORTO PLAZO	0.00	0.00	0.00	0.00
1.1.2.3	DEUDORES DIVERSOS POR COBRAR A CORTO PLAZO	7,862,870.62	94,983.02	88,993.60	7,868,859.04
1.1.2.4	INGRESOS POR RECUPERAR A CORTO PLAZO	0.00	4,117,391.55	4,117,391.54	0.00
1.1.2.5	DEUDORES POR ANTICIPO DE LA TESORERÍA A CORTO PLAZO	0.00	0.00	0.00	0.00
1.1.2.6	PRÉSTAMOS OTORGADOS A CORTO PLAZO	5,850.05	79,888.00	70,158.00	11,708.05
1.1.2.9	OTROS DERECHOS A RECIBIR EFECTIVO O EQUIVALENTES A CORTO PLAZO	0.00	0.00	0.00	0.00
1.1.3	DERECHOS A RECIBIR BIENES O SERVICIOS	0.00	0.00	0.00	0.00
1.1.3.1	ANTICIPO A PROVEEDORES POR ADQUISICIÓN DE BIENES Y PRESTACIÓN DE SERVICIOS A CORTO PLAZO	0.00	0.00	0.00	0.00
1.1.3.2	ANTICIPO A PROVEEDORES POR ADQUISICIÓN DE BIENES INMUEBLES Y MUEBLES A CORTO PLAZO	0.00	0.00	0.00	0.00
1.1.3.3	ANTICIPO A PROVEEDORES POR ADQUISICIÓN DE BIENES INMUEBLES A CORTO PLAZO	0.00	0.00	0.00	0.00
1.1.3.4	ANTICIPO A CONTRATISTAS POR OBRAS PÚBLICAS A CORTO PLAZO	0.00	0.00	0.00	0.00
1.1.3.9	OTROS DERECHOS A RECIBIR BIENES O SERVICIOS A CORTO PLAZO	0.00	0.00	0.00	0.00
1.1.4	INVENTARIOS	0.00	0.00	0.00	0.00
1.1.4.1	INVENTARIO DE MERCANCIAS PARA VENTA	0.00	0.00	0.00	0.00
1.1.4.2	INVENTARIO DE MERCANCIAS TERMINADAS	0.00	0.00	0.00	0.00
1.1.4.3	INVENTARIO DE MERCANCIAS EN PROCESO DE ELABORACIÓN	0.00	0.00	0.00	0.00
1.1.4.4	INVENTARIO DE MATERIAS PRIMAS, MATERIALES Y SUMINISTROS PARA PRODUCCIÓN	0.00	0.00	0.00	0.00
1.1.4.5	BIENES EN TRÁNSITO	0.00	0.00	0.00	0.00
1.1.5	ALMACENES	50,500.00	0.00	0.00	50,500.00
1.1.5.1	ALMACÉN DE MATERIALES Y SUMINISTROS DE CONSUMO	50,500.00	0.00	0.00	50,500.00
1.1.6	ESTIMACIÓN POR PÉRDIDA O DETERIORO DE ACTIVOS CORRIENTES	0.00	0.00	0.00	0.00
1.1.6.1	ESTIMACIÓN PARA CUENTAS INCOBRABLES POR DERECHOS A RECIBIR EFECTIVO O EQUIVALENTES	0.00	0.00	0.00	0.00
1.1.6.2	ESTIMACIÓN POR DETERIORO DE INVENTARIOS	0.00	0.00	0.00	0.00
1.1.9	OTROS ACTIVOS CORRIENTES	0.00	0.00	0.00	0.00
1.1.9.1	VALORES EN GARANTÍA	0.00	0.00	0.00	0.00
1.1.9.2	BIENES EN GARANTÍA EXCLUYE DEPÓSITOS DE FONDOS	0.00	0.00	0.00	0.00
1.1.9.3	BIENES DERIVADOS DE EMBARCOS, DECOMBOS, ASESURAMIENTOS Y OTRAS EN PAGO	0.00	0.00	0.00	0.00
1.1.9.4	ADQUISICIÓN CON FONDOS DE TERCEROS	21,205,624.13	20,394.00	0.00	21,225,910.13
1.2	ACTIVO NO CORRIENTE	0.00	0.00	0.00	0.00
1.2.1	INVERSIONES FINANCIERAS A LARGO PLAZO	0.00	0.00	0.00	0.00
1.2.1.1	INVERSIONES A LARGO PLAZO	0.00	0.00	0.00	0.00
1.2.1.2	TÍTULOS Y VALORES A LARGO PLAZO	0.00	0.00	0.00	0.00
1.2.1.3	PROCESOS, MANDATOS Y CONTRATOS ANÁLISIS	0.00	0.00	0.00	0.00
1.2.1.4	PARTICIPACIONES Y APORTACIONES DE CAPITAL	674,708.24	0.00	0.00	674,708.24
1.2.2	DERECHOS A RECIBIR EFECTIVO O EQUIVALENTES A LARGO PLAZO	306,292.00	0.00	0.00	306,292.00
1.2.2.1	DOCUMENTOS POR COBRAR A LARGO PLAZO	301,471.25	0.00	0.00	301,471.25
1.2.2.2	DEUDORES DIVERSOS A LARGO PLAZO	0.00	0.00	0.00	0.00
1.2.2.3	INGRESOS POR RECUPERAR A LARGO PLAZO	21,874.25	0.00	0.00	21,874.25
1.2.2.4	PRÉSTAMOS OTORGADOS A LARGO PLAZO	0.00	0.00	0.00	0.00
1.2.2.9	OTROS DERECHOS A RECIBIR EFECTIVO O EQUIVALENTES A LARGO PLAZO	23,328,789.62	0.00	0.00	23,328,789.62
1.2.3	BIENES INMUEBLES, INFRAESTRUCTURA Y CONSTRUCCIONES EN PROCESO	0.00	0.00	0.00	0.00
1.2.3.1	TERRENOS	0.00	0.00	0.00	0.00
1.2.3.2	VIVIENDAS	0.00	0.00	0.00	0.00
1.2.3.3	BENEFICIOS NO HABITACIONALES	21,068,255.68	0.00	0.00	21,068,255.68
1.2.3.4	INFRAESTRUCTURA	1,582,067.72	0.00	0.00	1,582,067.72
1.2.3.5	CONSTRUCCIONES EN PROCESO EN BIENES DE DOMINIO PÚBLICO	674,473.61	0.00	0.00	674,473.61
1.2.3.6	CONSTRUCCIONES EN PROCESO EN BIENES PROPIOS	0.00	0.00	0.00	0.00
1.2.3.9	OTROS BIENES INMUEBLES	2,903,814.15	20,334.00	0.00	2,184,108.15
1.2.4	BIENES MUEBLES	796,447.00	11,294.00	0.00	807,741.00
1.2.4.1	MOBILIARIO Y EQUIPO DE ADMINISTRACIÓN	53,607.56	0.00	0.00	53,607.56
1.2.4.2	MOBILIARIO Y EQUIPO EDUCACIONAL Y RECREATIVO	0.00	0.00	0.00	0.00
1.2.4.3	EQUIPO INSTRUMENTAL MEDIO Y DE LABORATORIO	809,476.10	0.00	0.00	809,476.10
1.2.4.4	VEHÍCULOS Y EQUIPO DE TRANSPORTE	0.00	0.00	0.00	0.00
1.2.4.5	EQUIPO DE DEFENSA Y SEGURIDAD	350,382.92	8,180.00	0.00	358,562.92
1.2.4.6	MAQUINARIA, OTROS EQUIPOS Y HERRAMIENTAS	0.00	0.00	0.00	0.00
1.2.4.7	COLECCIONES, OBRAS DE ARTE Y OBJETOS VALIOSOS	0.00	0.00	0.00	0.00
1.2.4.9	ACTIVOS BIOLÓGICOS	0.00	0.00	0.00	0.00
1.2.5	ACTIVOS INTANGIBLES	0.00	0.00	0.00	0.00
1.2.5.1	SOFTWARE	0.00	0.00	0.00	0.00
1.2.5.2	PATENTES, MARCAS Y DERECHOS	0.00	0.00	0.00	0.00
1.2.5.3	CONCESIONES Y FRANQUICIAS	0.00	0.00	0.00	0.00
1.2.5.4	LICENCIAS	0.00	0.00	0.00	0.00
1.2.5.9	OTROS ACTIVOS INTANGIBLES	4,891,873.08	0.00	0.00	4,891,873.08

DEPRECIACIÓN, DE TERCIERO Y AMORTIZACIÓN ACUMULADA DE BIENES		000	000	000	000
12.6.1	DEPRECIACIÓN ACUMULADA DE BIENES INMUEBLES	-4,404,882.00	0.00	0.00	-4,404,882.00
12.6.2	DEPRECIACIÓN ACUMULADA DE INFRAESTRUCTURA	-476,991.00	0.00	0.00	-476,991.00
12.6.3	DEPRECIACIÓN ACUMULADA DE BIENES MUEBLES	0.00	0.00	0.00	0.00
12.6.4	DETERIORO ACUMULADO DE ACTIVOS BIOLÓGICOS	0.00	0.00	0.00	0.00
12.6.5	AMORTIZACIÓN ACUMULADA DE ACTIVOS INTANGIBLES	0.00	0.00	0.00	0.00
12.7 ACTIVOS INTANGIBLES		000	000	000	000
12.7.1	ESTUDIOS, FORMULACIÓN Y EVALUACIÓN DE PROYECTOS	0.00	0.00	0.00	0.00
12.7.2	DERECHOS SOBRE BIENES EN RÉGIMEN DE ARRENDAMIENTO FINANCIERO	0.00	0.00	0.00	0.00
12.7.3	GASTOS PAGADOS POR ADELANTADO A LARGO PLAZO	0.00	0.00	0.00	0.00
12.7.4	RENTOS A LARGO PLAZO	0.00	0.00	0.00	0.00
12.7.5	BENEFICIOS AL RETIRO DE EMPLEADOS PAGADOS POR ADELANTADO	0.00	0.00	0.00	0.00
12.7.9	OTROS ACTIVOS INTANGIBLES	0.00	0.00	0.00	0.00
12.8 ESTIMACIÓN POR PÉRDIDA O DE TERCIERO DE ACTIVOS NO CIRCULANTES		000	000	000	000
12.8.1	ESTIMACIONES POR PÉRDIDA DE CUENTAS INCOBRABLES DE DOCUMENTOS POR COBRAR A LARGO PLAZO	0.00	0.00	0.00	0.00
12.8.2	ESTIMACIONES POR PÉRDIDA DE CUENTAS INCOBRABLES DE DEUDORES UNIVERSALES POR COBRAR A LARGO PLAZO	0.00	0.00	0.00	0.00
12.8.3	ESTIMACIONES POR PÉRDIDA DE CUENTAS INCOBRABLES DE INTERESES POR COBRAR A LARGO PLAZO	0.00	0.00	0.00	0.00
12.8.4	ESTIMACIONES POR PÉRDIDA DE CUENTAS INCOBRABLES DE PRESTAMOS Y PRÉSTAMOS A LARGO PLAZO	0.00	0.00	0.00	0.00
12.8.9	ESTIMACIONES POR PÉRDIDA DE OTRAS CUENTAS INCOBRABLES A LARGO PLAZO	0.00	0.00	0.00	0.00
12.9 OTROS ACTIVOS NO CIRCULANTES		000	000	000	000
12.9.1	BIENES SIN COSESION	0.00	0.00	0.00	0.00
12.9.2	BIENES SIN ARRENDAMIENTO FINANCIERO	0.00	0.00	0.00	0.00
12.9.3	BIENES SIN COMODATO	0.00	0.00	0.00	0.00
2 PASIVO		3,094,482.00	4,973,740.00	4,540,292.31	3,384,031.38
2.1 PASIVO CIRCULANTE		3,094,482.00	4,973,740.00	4,540,292.31	3,384,031.38
2.1.1 Cuentas por pagar a corto plazo		3,074,000.00	4,973,740.00	4,540,292.31	3,437,000.37
2.1.1.1	SERVICIOS PERSONALES POR PAGAR A CORTO PLAZO	0.00	1,864,195.10	1,964,195.14	0.00
2.1.1.2	PROVEEDORES POR PAGAR A CORTO PLAZO	3,002.14	3,004,140.00	2,113,374.77	80,368.43
2.1.1.3	CONTRATISTAS POR OBRAS PÚBLICAS POR PAGAR A CORTO PLAZO	0.00	0.00	0.00	0.00
2.1.1.4	PARTICIPACIONES Y APORTACIONES POR PAGAR A CORTO PLAZO	0.00	0.00	0.00	0.00
2.1.1.5	TRANSFERENCIAS OTORGADAS POR PAGAR A CORTO PLAZO	0.00	0.00	0.00	0.00
2.1.1.6	INTERESES, COMISIONES Y OTROS GASTOS DE LA DEUDA PÚBLICA POR PAGAR A CORTO PLAZO	0.00	0.00	0.00	0.00
2.1.1.7	RETENCIONES Y CONTRIBUCIONES POR PAGAR A CORTO PLAZO	804,787.10	0.00	283,287.00	983,054.18
2.1.1.8	DEVOLUCIONES DE LA LEY DE INGRESOS POR PAGAR A CORTO PLAZO	0.00	278.00	278.00	0.00
2.1.1.9	OTRAS CUENTAS POR PAGAR A CORTO PLAZO	3,375,884.80	170,185.00	185,191.75	2,388,111.78
2.1.2 DOCUMENTOS POR PAGAR A CORTO PLAZO		000	000	000	000
2.1.2.1	DOCUMENTOS COMERCIALES POR PAGAR A CORTO PLAZO	0.00	0.00	0.00	0.00
2.1.2.2	DOCUMENTOS CON CONTRATISTAS POR OBRAS PÚBLICAS POR PAGAR A CORTO PLAZO	0.00	0.00	0.00	0.00
2.1.2.9	OTROS DOCUMENTOS POR PAGAR A CORTO PLAZO	0.00	0.00	0.00	0.00
2.1.3 PORCIÓN A CORTO PLAZO DE LA DEUDA PÚBLICA A LARGO PLAZO		000	000	000	000
2.1.3.1	PORCIÓN A CORTO PLAZO DE LA DEUDA PÚBLICA INTERNA	0.00	0.00	0.00	0.00
2.1.3.2	PORCIÓN A CORTO PLAZO DE LA DEUDA PÚBLICA EXTERNA	0.00	0.00	0.00	0.00
2.1.3.3	PORCIÓN A CORTO PLAZO DE ARRENDAMIENTO FINANCIERO	0.00	0.00	0.00	0.00
2.1.4 TÍTULOS Y VALORES A CORTO PLAZO		000	000	000	000
2.1.4.1	TÍTULO Y VALORES DE LA DEUDA PÚBLICA INTERNA A CORTO PLAZO	0.00	0.00	0.00	0.00
2.1.4.2	TÍTULO Y VALORES DE LA DEUDA PÚBLICA EXTERNA A CORTO PLAZO	0.00	0.00	0.00	0.00
2.1.5 PASIVOS INTANGIBLES A CORTO PLAZO		000	000	000	000
2.1.5.1	INTERESES COBRADOS POR ADELANTADO A CORTO PLAZO	0.00	0.00	0.00	0.00
2.1.5.2	INTERESES COBRADOS POR ADELANTADO A CORTO PLAZO	0.00	0.00	0.00	0.00
2.1.5.9	OTROS PASIVOS INTANGIBLES A CORTO PLAZO	0.00	0.00	0.00	0.00
2.1.6 FONDOS Y BIENES DE TERCEROS EN GARANTÍA Y/O ADMINISTRACIÓN A CORTO PLAZO		000	000	000	000
2.1.6.1	FONDOS EN GARANTÍA A CORTO PLAZO	0.00	0.00	0.00	0.00
2.1.6.2	FONDOS EN ADMINISTRACIÓN A CORTO PLAZO	0.00	0.00	0.00	0.00
2.1.6.3	FONDOS CONTINGENTES A CORTO PLAZO	0.00	0.00	0.00	0.00
2.1.6.4	FONDOS DE FIDEICOMISOS, MANDATOS Y CONTRATOS AFILIADOS A CORTO PLAZO	0.00	0.00	0.00	0.00
2.1.6.5	OTROS FONDOS DE TERCEROS EN GARANTÍA Y/O ADMINISTRACIÓN A CORTO PLAZO	0.00	0.00	0.00	0.00
2.1.6.6	VALORES Y BIENES EN GARANTÍA A CORTO PLAZO	0.00	0.00	0.00	0.00
2.1.7 PROVISIONES A CORTO PLAZO		000	000	000	000
2.1.7.1	PROVISIÓN PARA DEMANDAS Y JUICIOS A CORTO PLAZO	0.00	0.00	0.00	0.00
2.1.7.2	PROVISIÓN PARA CONTRIBUCIONES A CORTO PLAZO	0.00	0.00	0.00	0.00
2.1.7.3	OTRAS PROVISIONES A CORTO PLAZO	0.00	0.00	0.00	0.00
2.1.8 OTROS PASIVOS A CORTO PLAZO		-90,570.00	000	000	-90,570.00
2.1.8.1	RECALIFICACIÓN POR PARTICIPAR	-90,570.00	0.00	0.00	-90,570.00
2.1.8.2	RECALIFICACIÓN POR PARTICIPAR	0.00	0.00	0.00	0.00
2.1.8.9	OTROS PASIVOS CIRCULANTES	0.00	0.00	0.00	0.00
2.2 PASIVO NO CIRCULANTE		000	000	000	000
2.2.1 Cuentas por pagar a largo plazo		000	000	000	000
2.2.1.1	PROVEEDORES POR PAGAR A LARGO PLAZO	0.00	0.00	0.00	0.00
2.2.1.2	CONTRATISTAS POR OBRAS PÚBLICAS POR PAGAR A LARGO PLAZO	0.00	0.00	0.00	0.00
2.2.2 DOCUMENTOS POR PAGAR A LARGO PLAZO		000	000	000	000
2.2.2.1	DOCUMENTOS COMERCIALES POR PAGAR A LARGO PLAZO	0.00	0.00	0.00	0.00
2.2.2.2	DOCUMENTOS CON CONTRATISTAS POR OBRAS PÚBLICAS POR PAGAR A LARGO PLAZO	0.00	0.00	0.00	0.00
2.2.2.9	OTROS DOCUMENTOS POR PAGAR A LARGO PLAZO	0.00	0.00	0.00	0.00
2.2.3 DEUDA PÚBLICA A LARGO PLAZO		000	000	000	000
2.2.3.1	TÍTULO Y VALORES DE LA DEUDA PÚBLICA INTERNA A LARGO PLAZO	0.00	0.00	0.00	0.00
2.2.3.2	TÍTULO Y VALORES DE LA DEUDA PÚBLICA EXTERNA A LARGO PLAZO	0.00	0.00	0.00	0.00
2.2.3.3	PRÉSTAMOS DE LA DEUDA PÚBLICA INTERNA POR PAGAR A LARGO PLAZO	0.00	0.00	0.00	0.00
2.2.3.4	PRÉSTAMOS DE LA DEUDA PÚBLICA EXTERNA POR PAGAR A LARGO PLAZO	0.00	0.00	0.00	0.00
2.2.3.5	ARRENDAMIENTO FINANCIERO POR PAGAR A LARGO PLAZO	0.00	0.00	0.00	0.00

22.4	PRIVILEGIOS DIFERIDOS A LARGO PLAZO	0.00	0.00	0.00	0.00
22.4.1	CRÉDITOS DIFERIDOS A LARGO PLAZO	0.00	0.00	0.00	0.00
22.4.2	INTERESES COBRADOS POR ADELANTADO A LARGO PLAZO	0.00	0.00	0.00	0.00
22.4.9	OTROS PRIVILEGIOS DIFERIDOS A LARGO PLAZO	0.00	0.00	0.00	0.00
22.5	FONDOS Y BIENES DE TERCEROS EN GARANTÍA Y/O ADMINISTRACIÓN A LARGO PLAZO	0.00	0.00	0.00	0.00
22.5.1	FONDOS EN GARANTÍA A LARGO PLAZO	0.00	0.00	0.00	0.00
22.5.2	FONDOS EN ADMINISTRACIÓN A LARGO PLAZO	0.00	0.00	0.00	0.00
22.5.3	FONDOS CONTRIBUYENTE A LARGO PLAZO	0.00	0.00	0.00	0.00
22.5.4	FONDOS DE FIDUCIARIOS, MANDATOS Y CONTRATOS AFILIADOS A LARGO PLAZO	0.00	0.00	0.00	0.00
22.5.5	OTROS FONDOS DE TERCEROS EN GARANTÍA Y/O ADMINISTRACIÓN A LARGO PLAZO	0.00	0.00	0.00	0.00
22.5.6	VALORES Y BIENES EN GARANTÍA A LARGO PLAZO	0.00	0.00	0.00	0.00
22.6	PROVISIONES A LARGO PLAZO	0.00	0.00	0.00	0.00
22.6.1	PROVISIÓN PARA DEMANDAS Y JUICIOS A LARGO PLAZO	0.00	0.00	0.00	0.00
22.6.2	PROVISIÓN PARA PENSIÓN A LARGO PLAZO	0.00	0.00	0.00	0.00
22.6.3	PROVISIÓN PARA CONTINGENCIAS A LARGO PLAZO	0.00	0.00	0.00	0.00
22.6.9	OTRAS PROVISIONES A LARGO PLAZO	0.00	0.00	0.00	0.00
3	INACRUDA PÚBLICA PATRIMONIO	25,403,025.70	4,916,526.17	4,917,552.74	25,403,026.32
3.1	INACRUDA PÚBLICA PATRIMONIO CONTINGIDO	9,015,073.30	0.00	0.00	9,015,073.30
3.1.1	APORTACIONES	595,002.00	0.00	0.00	595,002.00
3.1.2	DONACIONES DE CAPITAL	0.00	0.00	0.00	0.00
3.1.3	ACTUALIZACIÓN DE LA INACRUDA PÚBLICA PATRIMONIO	9,299,391.30	0.00	0.00	9,299,391.30
3.2	INACRUDA PÚBLICA PATRIMONIO GERENCIADO	0,000,000.00	4,916,526.17	4,917,552.74	0,000,000.00
3.2.1	RESULTADOS DEL EJERCICIO (GASTOS/DESAFORO)	0.00	4,916,526.17	4,917,552.74	0.00
3.2.2	RESULTADOS DE EJERCICIOS ANTERIORES	0,000,000.00	0.00	0.00	0,000,000.00
3.2.3	REVALUADOS	0.00	0.00	0.00	0.00
3.2.3.1	REVALUO DE BIENES INMUEBLES	0.00	0.00	0.00	0.00
3.2.3.2	REVALUO DE BIENES MUEBLES	0.00	0.00	0.00	0.00
3.2.3.3	REVALUO DE BIENES INTANGIBLES	0.00	0.00	0.00	0.00
3.2.3.9	OTROS REVALUOS	0.00	0.00	0.00	0.00
3.2.4	RESERVAS	0.00	0.00	0.00	0.00
3.2.4.1	RESERVAS DE PATRIMONIO	0.00	0.00	0.00	0.00
3.2.4.2	RESERVAS TERRITORIALES	0.00	0.00	0.00	0.00
3.2.4.3	RESERVAS POR CONTINGENCIAS	0.00	0.00	0.00	0.00
3.2.5	RECHIFERACIONES DE RESULTADOS DE EJERCICIOS ANTERIORES	0.00	0.00	0.00	0.00
3.2.5.1	CAMBIO EN POLÍTICAS CONTABLES	0.00	0.00	0.00	0.00
3.2.5.2	CAMBIO POR ERRORES CONTABLES	0.00	0.00	0.00	0.00
3.3	EXCESO O DEFICICIENCIA EN LA ACTUALIZACIÓN DE LA INACRUDA PÚBLICA PATRIMONIO	0.00	0.00	0.00	0.00
3.3.1	RESERVA POR POSICIÓN MONETARIA	0.00	0.00	0.00	0.00
3.3.2	RESERVA POR DIFERENCIA DE ACTIVOS NO MONETARIOS	0.00	0.00	0.00	0.00
4	INGRESOS Y OTROS BENEFICIOS	0.00	4,917,552.74	4,917,552.74	0.00
4.1	INGRESOS DE GESTIÓN	0.00	4,917,391.50	4,917,391.50	0.00
4.1.1	IMPUESTOS	0.00	0.00	0.00	0.00
4.1.1.1	IMPUESTO SOBRE LOS INGRESOS	0.00	0.00	0.00	0.00
4.1.1.2	IMPUESTO SOBRE EL PATRIMONIO	0.00	0.00	0.00	0.00
4.1.1.3	IMPUESTO SOBRE LA PRODUCCIÓN, EL CONSUMO Y LAS TRANSACCIONES	0.00	0.00	0.00	0.00
4.1.1.4	IMPUESTO AL COMERCIO EXTERIOR	0.00	0.00	0.00	0.00
4.1.1.5	IMPUESTO SOBRE RENTAS Y RENDIMIENTOS	0.00	0.00	0.00	0.00
4.1.1.6	IMPUESTO SUCESORIOS	0.00	0.00	0.00	0.00
4.1.1.7	ACCESORIOS DE IMPUESTOS	0.00	0.00	0.00	0.00
4.1.1.9	OTROS IMPUESTOS	0.00	0.00	0.00	0.00
4.1.2	CUOTAS Y APORTACIONES DE SEGURIDAD SOCIAL	0.00	0.00	0.00	0.00
4.1.2.1	APORTACIONES PARA FONDOS DE VIEJEZ	0.00	0.00	0.00	0.00
4.1.2.2	CUOTAS PARA EL SEGURO SOCIAL	0.00	0.00	0.00	0.00
4.1.2.3	CUOTAS DE AHORRO PARA EL RETIRO	0.00	0.00	0.00	0.00
4.1.2.4	ACCESORIOS DE CUOTAS Y APORTACIONES DE SEGURIDAD SOCIAL	0.00	0.00	0.00	0.00
4.1.2.9	OTRAS CUOTAS Y APORTACIONES PARA LA SEGURIDAD SOCIAL	0.00	0.00	0.00	0.00
4.1.3	CONTRIBUCIONES DE MEJORAS	0.00	0.00	0.00	0.00
4.1.3.1	CONTRIBUCIONES DE MEJORAS POR OBRAS PÚBLICAS	0.00	0.00	0.00	0.00
4.1.4	DERECHOS	0.00	4,117,391.50	4,117,391.50	0.00
4.1.4.1	DERECHOS POR EL USO, GOCE, APROVECHAMIENTO O EXPLOTACIÓN DE BIENES DE DOMINIO PÚBLICO	0.00	0.00	0.00	0.00
4.1.4.2	DERECHOS A LOS HIDROCARBUROS	0.00	0.00	0.00	0.00
4.1.4.3	DERECHOS POR PRESTACIÓN DE SERVICIOS	0.00	4,117,391.50	4,117,391.50	0.00
4.1.4.4	ACCESORIOS DE DERECHOS	0.00	0.00	0.00	0.00
4.1.4.9	OTROS DERECHOS	0.00	0.00	0.00	0.00
4.1.5	PRODUCTOS DE TIPO CORRIENTE	0.00	0.00	0.00	0.00
4.1.5.1	PRODUCTOS DERIVADOS DEL USO Y APROVECHAMIENTO DE BIENES NO SUJETOS A RÉGIMEN DE BIENES DE DOMINIO PÚBLICO	0.00	0.00	0.00	0.00
4.1.5.2	ENAJENACIÓN DE BIENES MUEBLES NO SUJETOS A SERVICIOS PÚBLICOS	0.00	0.00	0.00	0.00
4.1.5.3	ACCESORIOS DE PRODUCTOS	0.00	0.00	0.00	0.00
4.1.5.9	OTROS PRODUCTOS QUE GENERAN INGRESOS CORRIENTES	0.00	0.00	0.00	0.00
4.1.6	APROVECHAMIENTOS DE TIPO CORRIENTE	0.00	0.00	0.00	0.00
4.1.6.1	BENEFICIOS DERIVADOS DE LA COLABORACIÓN FISCAL (DEROGADA)	0.00	0.00	0.00	0.00
4.1.6.2	RENTAS	0.00	0.00	0.00	0.00
4.1.6.3	INDENIZACIONES	0.00	0.00	0.00	0.00
4.1.6.4	RENTISTROS	0.00	0.00	0.00	0.00
4.1.6.5	APROVECHAMIENTOS PROVENIENTES DE OBRAS PÚBLICAS	0.00	0.00	0.00	0.00
4.1.6.6	APROVECHAMIENTOS POR PARTICIPACIONES DERIVADAS DE LA APLICACIÓN DE LEYES	0.00	0.00	0.00	0.00
4.1.6.7	APROVECHAMIENTOS POR APORTACIONES Y COOPERACIONES	0.00	0.00	0.00	0.00
4.1.6.9	ACCESORIOS DE APROVECHAMIENTOS	0.00	0.00	0.00	0.00
4.1.6.9	OTROS APROVECHAMIENTOS	0.00	0.00	0.00	0.00

4.1.7	INGRESOS POR VENTA DE BIENES Y SERVICIOS	0.00	0.00	0.00	0.00
4.1.7.1	INGRESOS POR VENTA DE MERCANCIAS	0.00	0.00	0.00	0.00
4.1.7.2	INGRESOS POR VENTA DE BIENES Y SERVICIOS PRODUCIDOS EN ESTABLECIMIENTOS DEL GOBIERNO	0.00	0.00	0.00	0.00
4.1.7.3	INGRESOS POR VENTA DE BIENES Y SERVICIOS DE ORGANISMOS DECENTRALIZADOS	0.00	0.00	0.00	0.00
4.1.7.4	INGRESOS DE OPERACIÓN DE ENTIDADES PARA ESTATALES EMPRESARIAS Y NO FINANCIERAS	0.00	0.00	0.00	0.00
4.1.8	INGRESOS NO COMPRENDIDOS EN LAS FRACCIONES DE LA LEY DE INGRESOS CAUSADOS EN EJERCICIO	0.00	0.00	0.00	0.00
4.1.8.1	IMPUESTO SIN COMPRENDIDOS EN LAS FRACCIONES DE LA LEY DE INGRESOS CAUSADO EN EJERCICIO	0.00	0.00	0.00	0.00
4.1.8.2	CONTRIBUCIONES DE MEJORAR, DERECHOS, PRODUCTOS Y APROVECHAMIENTOS NO COMPRENDIDOS EN LAS FRACCIONES DE LA LEY DE INGRESOS CAUSADOS EN EJERCICIO	0.00	0.00	0.00	0.00
4.2	PARTICIPACIONES, APORTACIONES, TRANSFERENCIAS, ASIGNACIONES, SUBSIDIOS Y OTRAS AYUDAS	0.00	0.00	0.00	0.00
4.2.1	PARTICIPACIONES Y APORTACIONES	0.00	0.00	0.00	0.00
4.2.1.1	PARTICIPACIONES	0.00	0.00	0.00	0.00
4.2.1.2	APORTACIONES	0.00	0.00	0.00	0.00
4.2.1.3	CONVENIOS	0.00	0.00	0.00	0.00
4.2.1.4	ACTIVOS DERIVADOS DE LA COLABORACIÓN FISCAL	0.00	0.00	0.00	0.00
4.2.2	TRANSFERENCIAS, ASIGNACIONES, SUBSIDIOS Y OTRAS AYUDAS	0.00	0.00	0.00	0.00
4.2.2.1	TRANSFERENCIAS INTERNAS Y ASIGNACIONES DEL SECTOR PÚBLICO	0.00	0.00	0.00	0.00
4.2.2.2	TRANSFERENCIAS DEL SECTOR PÚBLICO	0.00	0.00	0.00	0.00
4.2.2.3	SUBSIDIOS Y SUBVENCIONES	0.00	0.00	0.00	0.00
4.2.2.4	AYUDAS SOCIALES	0.00	0.00	0.00	0.00
4.2.2.5	PENSIONES Y JUBILACIONES	0.00	0.00	0.00	0.00
4.2.2.6	TRANSFERENCIA DEL EXTERIOR	0.00	0.00	0.00	0.00
4.3	OTROS INGRESOS Y BENEFICIOS	0.00	911.15	911.15	0.00
4.3.1	INTERESES FINANCIEROS	0.00	911.15	911.15	0.00
4.3.1.1	INTERESES GANADOS DE VALORES, CRÉDITOS, BONOS Y OTROS	0.00	911.15	911.15	0.00
4.3.1.9	OTROS INTERESES FINANCIEROS	0.00	0.00	0.00	0.00
4.3.2	INCREMENTO POR VARIACIÓN DE INVENTARIOS	0.00	0.00	0.00	0.00
4.3.2.1	INCREMENTO POR VARIACIÓN DE INVENTARIOS DE MERCANCIAS PARA VENTA	0.00	0.00	0.00	0.00
4.3.2.2	INCREMENTO POR VARIACIÓN DE INVENTARIOS DE MERCANCIAS TERMINADAS	0.00	0.00	0.00	0.00
4.3.2.3	INCREMENTO POR VARIACIÓN DE INVENTARIOS DE MERCANCIAS EN PROCESO DE ELABORACIÓN	0.00	0.00	0.00	0.00
4.3.2.4	INCREMENTO POR VARIACIÓN DE INVENTARIOS DE MATERIAS PRIMAS, MATERIALES Y SUMINISTROS	0.00	0.00	0.00	0.00
4.3.2.5	INCREMENTO POR VARIACIÓN DE ALMACÉN DE MATERIAS PRIMAS, MATERIALES Y SUMINISTROS	0.00	0.00	0.00	0.00
4.3.3	COMBINACIÓN DEL EXCESO DE ESTIMACIONES POR PERDIDA O DE TERCERO O OROSOLO SIGUIENTE	0.00	0.00	0.00	0.00
4.3.3.1	COMBINACIÓN DEL EXCESO DE ESTIMACIONES POR PERDIDA O DE TERCERO O OROSOLO SIGUIENTE	0.00	0.00	0.00	0.00
4.3.4	COMBINACIÓN DEL EXCESO DE PROMOCIONES	0.00	0.00	0.00	0.00
4.3.4.1	COMBINACIÓN DEL EXCESO EN PROMOCIONES	0.00	0.00	0.00	0.00
4.3.9	OTROS INGRESOS Y BENEFICIOS VARIOS	0.00	0.00	0.00	0.00
4.3.9.1	OTROS INGRESOS DE EJERCICIOS ANTERIORES	0.00	0.00	0.00	0.00
4.3.9.2	BONIFICACIONES Y DESLINDOS OBTENIDOS	0.00	0.00	0.00	0.00
4.3.9.3	DIFERENCIAS POR TIPO DE CAMBIO A FAVOR EN EFECTIVO Y EQUIVALENTES	0.00	0.00	0.00	0.00
4.3.9.4	DIFERENCIAS DE COTIZACIONES A FAVOR EN VALORES NEGOCIABLES	0.00	0.00	0.00	0.00
4.3.9.5	RESULTADO POR POSICIÓN MONETARIA	0.00	0.00	0.00	0.00
4.3.9.6	UTILIDADES POR PARTICIPACIÓN PATRIMONIAL	0.00	0.00	0.00	0.00
4.3.9.9	OTROS INGRESOS Y BENEFICIOS VARIOS	0.00	0.00	0.00	0.00
5	GASTOS Y OTRAS PERDIDAS	0.00	4,595,526.17	4,595,526.17	0.00
5.1	GASTOS DE PERSONAL	0.00	4,595,526.17	4,595,526.17	0.00
5.1.1	SERVICIOS PERSONALES	0.00	2,363,376.19	2,363,376.19	0.00
5.1.1.1	REMUNERACIONES AL PERSONAL DE CARÁCTER PERMANENTE	0.00	1,807,815.00	1,807,815.00	0.00
5.1.1.2	REMUNERACIONES AL PERSONAL DE CARÁCTER TRANSITORIO	0.00	0.00	0.00	0.00
5.1.1.3	REMUNERACIONES ADICIONALES Y ESPECIALES	0.00	48,825.00	48,825.00	0.00
5.1.1.4	SEGURIDAD SOCIAL	0.00	0.00	0.00	0.00
5.1.1.5	OTRAS PRESTACIONES SOCIALES Y ECONÓMICAS	0.00	111,324.19	111,324.19	0.00
5.1.1.6	PAGO DE ESTÍMULO A SERVIDORES PÚBLICOS	0.00	278,437.00	278,437.00	0.00
5.1.2	MATERIALES Y SUMINISTROS	0.00	40,767.58	40,767.58	0.00
5.1.2.1	MATERIALES DE ADMINISTRACIÓN, EMISIÓN DE DOCUMENTOS Y ARTICULOS OFICIALES	0.00	123,780.94	123,780.94	0.00
5.1.2.2	ALIMENTOS Y UTENSILIOS	0.00	17,534.06	17,534.06	0.00
5.1.2.3	MATERIAS PRIMAS Y MATERIALES DE PRODUCCIÓN Y COMERCIALIZACIÓN	0.00	0.00	0.00	0.00
5.1.2.4	MATERIALES Y ARTICULOS DE CONSTRUCCIÓN Y DE REPARACIÓN	0.00	48,440.29	48,440.29	0.00
5.1.2.5	PRODUCTOS QUÍMICOS, FARMACÉUTICOS Y DE LABORATORIO	0.00	85,123.58	85,123.58	0.00
5.1.2.6	COMBUSTIBLES, LUBRICANTES Y ADITIVOS	0.00	84,355.62	84,355.62	0.00
5.1.2.7	VESTUARIO, BLANCO, PRENDAS DE PROTECCIÓN Y ARTICULOS DEPORTIVOS	0.00	0.00	0.00	0.00
5.1.2.8	MATERIALES Y SUMINISTROS PARA SEGURIDAD	0.00	0.00	0.00	0.00
5.1.2.9	HERRAMIENTAS, REPARACIONES Y ACCESORIOS MENORES	0.00	88,136.17	88,136.17	0.00
5.1.3	SERVICIOS GENERALES	0.00	1,716,004.40	1,716,004.40	0.00
5.1.3.1	SERVICIOS BÁSICOS	0.00	721,465.35	721,465.35	0.00
5.1.3.2	SERVICIOS DE ARRENDAMIENTO	0.00	118,493.32	118,493.32	0.00
5.1.3.3	SERVICIOS PROFESIONALES, CIENTÍFICOS Y TÉCNICOS Y OTROS SERVICIOS	0.00	199,147.26	199,147.26	0.00
5.1.3.4	SERVICIOS FINANCIEROS, BANCARIOS Y OTROS SIMILARES	0.00	12,257.38	12,257.38	0.00
5.1.3.5	SERVICIOS DE INSTALACIÓN, REPARACIÓN, MANTENIMIENTO Y CONSERVACIÓN	0.00	49,248.89	49,248.89	0.00
5.1.3.6	SERVICIOS DE COMUNICACIÓN SOCIAL Y PUBLICIDAD	0.00	0.00	0.00	0.00
5.1.3.7	SERVICIOS DE TRÁFICO Y VÍATICOS	0.00	6,472.00	6,472.00	0.00
5.1.3.8	SERVICIOS OTORALES	0.00	0.00	0.00	0.00
5.1.3.9	OTROS SERVICIOS GENERALES	0.00	81,582.18	81,582.18	0.00
5.2	TRANSFERENCIAS, ASIGNACIONES, SUBSIDIOS Y OTRAS AYUDAS	0.00	0.00	0.00	0.00
5.2.1	TRANSFERENCIAS INTERNAS Y ASIGNACIONES AL SECTOR PÚBLICO	0.00	0.00	0.00	0.00
5.2.1.1	ASIGNACIONES AL SECTOR PÚBLICO	0.00	0.00	0.00	0.00
5.2.1.2	TRANSFERENCIAS INTERNAS AL SECTOR PÚBLICO	0.00	0.00	0.00	0.00
5.2.2	TRANSFERENCIAS AL RESIDUO DEL SECTOR PÚBLICO	0.00	0.00	0.00	0.00
5.2.2.1	TRANSFERENCIAS A ENTIDADES PARA ESTATALES	0.00	0.00	0.00	0.00
5.2.2.2	TRANSFERENCIA A ENTIDADES FEDERATIVAS Y MUNICIPALES	0.00	0.00	0.00	0.00

52.3 SUBSIDIOS Y SUBVENCIONES	0.00	0.00	0.00	0.00
52.3.1 SUBSIDIOS	0.00	0.00	0.00	0.00
52.3.2 SUBVENCIONES	0.00	0.00	0.00	0.00
52.4 AYUDAS SOCIALES	0.00	0.00	0.00	0.00
52.4.1 AYUDAS SOCIALES A PERSONAS	0.00	0.00	0.00	0.00
52.4.2 BECAS	0.00	0.00	0.00	0.00
52.4.3 AYUDAS SOCIALES A INSTITUCIONES	0.00	0.00	0.00	0.00
52.4.4 AYUDAS SOCIALES POR DESASTRES NATURALES Y OTROS SINISTROS	0.00	0.00	0.00	0.00
52.5 PENSIONES Y JURISDICCIONES	0.00	0.00	0.00	0.00
52.5.1 PENSIONES	0.00	0.00	0.00	0.00
52.5.2 JURISDICCIONES	0.00	0.00	0.00	0.00
52.5.3 OTRAS PENSIONES Y JURISDICCIONES	0.00	0.00	0.00	0.00
52.6 TRANSFERENCIAS A FEDERACIONES, MANDATOS Y CONTRATOS ANALOGOS	0.00	0.00	0.00	0.00
52.6.1 TRANSFERENCIAS A FEDERACIONES, MANDATOS Y CONTRATOS ANALOGOS AL GOBIERNO	0.00	0.00	0.00	0.00
52.6.2 TRANSFERENCIAS A FEDERACIONES, MANDATOS Y CONTRATOS ANALOGOS A ENTIDADES PARA	0.00	0.00	0.00	0.00
52.7 TRANSFERENCIAS A LA SEGURIDAD SOCIAL	0.00	0.00	0.00	0.00
52.7.1 TRANSFERENCIAS POR OBLIGACIONES DE LEY	0.00	0.00	0.00	0.00
52.8 DONATIVOS	0.00	0.00	0.00	0.00
52.8.1 DONATIVOS A INSTITUCIONES EN FINE DE LUCRO	0.00	0.00	0.00	0.00
52.8.2 DONATIVOS A ENTIDADES FEDERATIVAS Y MUNICIPALES	0.00	0.00	0.00	0.00
52.8.3 DONATIVOS A FEDERACIONES, MANDATOS Y CONTRATOS ANALOGOS PRIVADOS	0.00	0.00	0.00	0.00
52.8.4 DONATIVOS A FEDERACIONES, MANDATOS Y CONTRATOS ANALOGOS ESTATALES	0.00	0.00	0.00	0.00
52.8.5 DONATIVOS INTERNACIONALES	0.00	0.00	0.00	0.00
52.9 TRANSFERENCIAS AL EXTERIOR	0.00	0.00	0.00	0.00
52.9.1 TRANSFERENCIAS AL EXTERIOR A GOBIERNOS EXTRANJEROS Y ORGANISMOS INTERNACIONALES	0.00	0.00	0.00	0.00
52.9.2 TRANSFERENCIAS AL SECTOR PRIVADO EXTERNO	0.00	0.00	0.00	0.00
53 PARTICIPACIONES Y APORTACIONES	0.00	0.00	0.00	0.00
53.1 PARTICIPACIONES	0.00	0.00	0.00	0.00
53.1.1 PARTICIPACIONES DE LA FEDERACION A ENTIDADES FEDERATIVAS Y MUNICIPALES	0.00	0.00	0.00	0.00
53.1.2 PARTICIPACIONES DE LAS ENTIDADES FEDERATIVAS A LOS MUNICIPIOS	0.00	0.00	0.00	0.00
53.2 APORTACIONES	0.00	0.00	0.00	0.00
53.2.1 APORTACIONES DE LA FEDERACION A ENTIDADES FEDERATIVAS Y MUNICIPALES	0.00	0.00	0.00	0.00
53.2.2 APORTACIONES DE LAS ENTIDADES FEDERATIVAS A LOS MUNICIPIOS	0.00	0.00	0.00	0.00
54 INTERESES, COMISIONES Y OTROS GASTOS DE LA DEUDA PUBLICA	0.00	0.00	0.00	0.00
54.1 INTERESES DE LA DEUDA PUBLICA	0.00	0.00	0.00	0.00
54.1.1 INTERESES DE LA DEUDA PUBLICA INTERNA	0.00	0.00	0.00	0.00
54.1.2 INTERESES DE LA DEUDA PUBLICA EXTERNA	0.00	0.00	0.00	0.00
54.2 COMISIONES DE LA DEUDA PUBLICA	0.00	0.00	0.00	0.00
54.2.1 COMISIONES DE LA DEUDA PUBLICA INTERNA	0.00	0.00	0.00	0.00
54.2.2 COMISIONES DE LA DEUDA PUBLICA EXTERNA	0.00	0.00	0.00	0.00
54.3 GASTOS DE LA DEUDA PUBLICA	0.00	0.00	0.00	0.00
54.3.1 GASTOS DE LA DEUDA PUBLICA INTERNA	0.00	0.00	0.00	0.00
54.3.2 GASTOS DE LA DEUDA PUBLICA EXTERNA	0.00	0.00	0.00	0.00
54.4 COSTO POR COBERTURAS	0.00	0.00	0.00	0.00
54.4.1 COSTO POR COBERTURAS	0.00	0.00	0.00	0.00
54.5 APOYOS FINANCIEROS	0.00	0.00	0.00	0.00
54.5.1 APOYOS FINANCIEROS A INTERMEDIARIOS	0.00	0.00	0.00	0.00
54.5.2 APOYOS FINANCIEROS A AHORRADORES Y DEPOSITANTES DEL SISTEMA FINANCIERO NACIONAL	0.00	0.00	0.00	0.00
55 OTROS GASTOS Y PERDIDAS EXTRAORDINARIAS	0.00	0.00	0.00	0.00
55.1 ESTIMACIONES, DEPRECIACIONES, DETERIOROS, OBSOLESCENCIA Y AMORTIZACIONES	0.00	0.00	0.00	0.00
55.1.1 ESTIMACIONES POR PERDIDA O DETERIORO DE ACTIVOS CIRCULANTES	0.00	0.00	0.00	0.00
55.1.2 ESTIMACIONES POR PERDIDA O DETERIORO DE ACTIVO NO CIRCULANTE	0.00	0.00	0.00	0.00
55.1.3 DEPRECIACION DE BIENES INMUEBLES	0.00	0.00	0.00	0.00
55.1.4 DEPRECIACION DE INFRAESTRUCTURA	0.00	0.00	0.00	0.00
55.1.5 DEPRECIACION DE BIENES MUEBLES	0.00	0.00	0.00	0.00
55.1.6 DETERIORO DE LOS ACTIVOS BIENES DE	0.00	0.00	0.00	0.00
55.1.7 AMORTIZACION DE ACTIVOS INTANGIBLES	0.00	0.00	0.00	0.00
55.1.8 DEDUCCION DE BIENES POR PERDIDA, OBSOLESCENCIA Y DETERIORO	0.00	0.00	0.00	0.00
55.2 PROVISIONES	0.00	0.00	0.00	0.00
55.2.1 PROVISIONES DE PASIVOS A CORTO PLAZO	0.00	0.00	0.00	0.00
55.2.2 PROVISIONES DE PASIVOS A LARGO PLAZO	0.00	0.00	0.00	0.00
55.3 DEDUCCION DE INVENTARIOS	0.00	0.00	0.00	0.00
55.3.1 DEDUCCION DE INVENTARIOS DE MERCANCIAS PARA VENTA	0.00	0.00	0.00	0.00
55.3.2 DEDUCCION DE INVENTARIOS DE MERCANCIAS TERMINADAS	0.00	0.00	0.00	0.00
55.3.3 DEDUCCION DE INVENTARIOS DE MERCANCIAS EN PROCESO DE ELABORACION	0.00	0.00	0.00	0.00
55.3.4 DEDUCCION DE INVENTARIOS DE MATERIAS PRIMAS, MATERIALES Y SUMINISTROS PARA	0.00	0.00	0.00	0.00
55.3.5 DEDUCCION DE ALMACEN DE MATERIALES Y SUMINISTROS DE CONSUMO	0.00	0.00	0.00	0.00
55.4 AUMENTO POR INSUFICIENCIA DE ESTIMACIONES POR PERDIDA O DETERIORO U OBSOLESCENCIA	0.00	0.00	0.00	0.00
55.4.1 AUMENTO POR INSUFICIENCIA DE ESTIMACIONES POR PERDIDA O DETERIORO U OBSOLESCENCIA	0.00	0.00	0.00	0.00
55.5 AUMENTO POR INSUFICIENCIA DE PROVISIONES	0.00	0.00	0.00	0.00
55.5.1 AUMENTO POR INSUFICIENCIA DE PROVISIONES	0.00	0.00	0.00	0.00
55.6 OTROS GASTOS	0.00	0.00	0.00	0.00
55.6.1 GASTOS DE SERVICIOS AFERENTES	0.00	0.00	0.00	0.00
55.6.2 PERDIDAS POR RESPONSABILIDADES	0.00	0.00	0.00	0.00
55.6.3 BONIFICACIONES Y DESCUENTOS OTORGADOS	0.00	0.00	0.00	0.00
55.6.4 DIFERENCIAS POR TIPO DE CAMBIO NEGATIVAS EN EFECTIVO Y EQUIVALENTE	0.00	0.00	0.00	0.00

6.3.8	DIFERENCIAS DE COTIZACIONES NEGATIVAS EN VALORES NEGOCIABLES	0.00	0.00	0.00	0.00
6.3.9	RESULTADO POR POSICIÓN MONETARIA	0.00	0.00	0.00	0.00
6.3.9.1	PERDIDAS POR PARTICIPACIÓN PATRIMONIAL	0.00	0.00	0.00	0.00
6.3.9.2	OTROS GASTOS VARIOS	0.00	0.00	0.00	0.00
6.4	INVENCIÓN PÚBLICA	0.00	0.00	0.00	0.00
6.4.1	INVENCIÓN PÚBLICA NO CAPITALIZABLE	0.00	0.00	0.00	0.00
6.4.1.1	CONSTRUCCIÓN EN BIENES NO CAPITALIZABLE	0.00	0.00	0.00	0.00
7	CUENTAS DE ORDEN CONTABLES	0.00	0.00	0.00	0.00
7.1	VALORES	0.00	0.00	0.00	0.00
7.1.1	VALORES EN CUSTODIA	0.00	0.00	0.00	0.00
7.1.2	CUSTODIA DE VALORES	0.00	0.00	0.00	0.00
7.1.3	INSTRUMENTOS DE CRÉDITO PRESTADOS A FORMADORES DE MERCADO	0.00	0.00	0.00	0.00
7.1.4	PRESTAMO DE INSTRUMENTOS DE CRÉDITO A FORMADORES DE MERCADO Y SU GARANTÍA	0.00	0.00	0.00	0.00
7.1.5	INSTRUMENTOS DE CRÉDITO RECIBIDOS EN GARANTÍA DE LOS FORMADORES DE MERCADO	0.00	0.00	0.00	0.00
7.1.6	GARANTÍA DE CRÉDITOS RECIBIDOS DE LOS FORMADORES DE MERCADO	0.00	0.00	0.00	0.00
7.2	EMISIÓN DE OBLIGACIONES	0.00	0.00	0.00	0.00
7.2.1	AUTORIZACIÓN PARA LA EMISIÓN DE BONOS, TÍTULOS Y VALORES DE LA DEUDA PÚBLICA INTERNA	0.00	0.00	0.00	0.00
7.2.2	AUTORIZACIÓN PARA LA EMISIÓN DE BONOS, TÍTULOS Y VALORES DE LA DEUDA PÚBLICA EXTERNA	0.00	0.00	0.00	0.00
7.2.3	BONIFICACIONES AUTORIZADAS DE LA DEUDA PÚBLICA INTERNA Y EXTERNA	0.00	0.00	0.00	0.00
7.2.4	SUSCRIPCIÓN DE CONTRATOS DE PRÉSTAMOS Y OTRAS OBLIGACIONES DE LA DEUDA PÚBLICA INTERNA	0.00	0.00	0.00	0.00
7.2.5	SUSCRIPCIÓN DE CONTRATOS DE PRÉSTAMOS Y OTRAS OBLIGACIONES DE LA DEUDA PÚBLICA EXTERNA	0.00	0.00	0.00	0.00
7.2.6	CONTRATOS DE PRÉSTAMOS Y OTRAS OBLIGACIONES DE LA DEUDA PÚBLICA INTERNA Y EXTERNA	0.00	0.00	0.00	0.00
7.3	AVALES Y GARANTÍAS	0.00	0.00	0.00	0.00
7.3.1	AVALES AUTORIZADOS	0.00	0.00	0.00	0.00
7.3.2	AVALES FIRMADOS	0.00	0.00	0.00	0.00
7.3.3	FUNDAZ Y GARANTÍAS RECIBIDAS POR DEUDOR A CORTAR	0.00	0.00	0.00	0.00
7.3.4	FUNDAZ Y GARANTÍAS RECIBIDAS	0.00	0.00	0.00	0.00
7.3.5	FUNDAZ OTORGADAS PARA RESPALDAR OBLIGACIONES NO FISCALES DEL GOBIERNO	0.00	0.00	0.00	0.00
7.3.6	FUNDAZ OTORGADAS DEL GOBIERNO PARA RESPALDAR OBLIGACIONES NO FISCALES	0.00	0.00	0.00	0.00
7.4	JURISDICCIONES	0.00	0.00	0.00	0.00
7.4.1	DEMANDAS JUDICIALES EN PROCESO DE RESOLUCIÓN	0.00	0.00	0.00	0.00
7.4.2	RESOLUCIÓN DE DEMANDAS EN PROCESO JUDICIAL	0.00	0.00	0.00	0.00
7.5	INICIACIÓN MEDIANTE PROYECTOS PARA PRESTAR SERVICIOS (PPS) Y SIMILARES	0.00	0.00	0.00	0.00
7.5.1	CONTRATOS PARA INVERSIÓN MEDIANTE PROYECTOS PARA PRESTACIÓN DE SERVICIOS (PPS)	0.00	0.00	0.00	0.00
7.5.2	INICIACIÓN PÚBLICA CONTRATADA MEDIANTE PROYECTOS PARA PRESTACIÓN DE SERVICIOS	0.00	0.00	0.00	0.00
7.6	BENEFICIOS EN CONDICIÓN DE COMODATO	0.00	0.00	0.00	0.00
7.6.1	BENEFICIOS BAJO CONTRATO EN CONDICIÓN	0.00	0.00	0.00	0.00
7.6.2	CONTRATO DE CONDICIÓN POR BENEFICIO	0.00	0.00	0.00	0.00
7.6.3	BENEFICIO BAJO CONTRATO EN COMODATO	0.00	0.00	0.00	0.00
7.6.4	CONTRATO DE COMODATO POR BENEFICIO	0.00	0.00	0.00	0.00

México de Contabilidad Administrativa 17

De conformidad con la nota de gestión administrativa número 17 la Información Contable deberá estar firmada en cada página de la memoria e incluir al final la siguiente leyenda: "Bajo protesta de decir verdad declaramos que los Cuadros Plasmados y sus totales, son razonablemente correctos y son responsabilidad del emisor"


C.R. MEZTLI GUARDALUPE FUENTE GUANAJUATO - GERENTE


LIC. ANTERO ALBERTO DOMINGO SALDIVAR - PRESIDENTE


SISTEMA MUNICIPAL DE EGRESOS Y GANANCIAS DE ALENDE, GUATEMALA					
Balance de Comprobación					
Del 01 de enero al 30 de junio de 2018					
CÓDIGO	DESCRIPCIÓN CONTABLE	SALDO INICIAL	CRÉDITO	DEBITOS	SALDO FINAL
8	CUENTAS DE ORDEN PRESUPUESTARIAS	0.00	52,772,706.90	52,772,706.90	0.00
8.1	LEY DE INGRESOS	0.00	18,204,785.93	18,204,785.93	0.00
8.1.1	LEY DE INGRESOS ESTIMADA	0.00	18,204,785.93	0.00	18,204,785.93
8.1.2	LEY DE INGRESOS POR EJECUTAR	0.00	4,117,291.89	10,389,809.00	6,192,928.41
8.1.2	MODIFICACIONES A LA LEY DE INGRESOS ESTIMADA	0.00	0.00	0.00	0.00
8.1.4	LEY DE INGRESOS DEVENIDA	0.00	4,117,291.89	4,117,291.89	0.00
8.1.5	LEY DE INGRESOS RECAUDADA	0.00	0.00	4,117,291.89	4,117,291.89
8.2	PRESUPUESTO DE EGRESOS	0.00	34,567,920.97	34,567,920.97	0.00
8.2.1	PRESUPUESTO DE EGRESOS AFIRMATIVO	0.00	0.00	10,289,809.00	10,289,809.00
8.2.2	PRESUPUESTO DE EGRESOS POR EJERCER	0.00	13,450,811.00	7,248,726.90	6,202,084.10
8.2.3	MODIFICACIONES AL PRESUPUESTO DE EGRESOS AFIRMATIVO	0.00	0.00	2,259,811.00	2,259,811.00
8.2.4	PRESUPUESTO DE EGRESOS COMPROMETIDO	0.00	7,248,726.90	4,518,816.17	2,730,910.73
8.2.5	PRESUPUESTO DE EGRESOS DEVENIDO	0.00	4,829,816.17	4,518,726.17	311,089.99
8.2.6	PRESUPUESTO DE EGRESOS EJERCIDO	0.00	4,829,726.17	4,481,875.40	347,850.76
8.2.7	PRESUPUESTO DE EGRESOS PAGADO	0.00	4,481,875.40	0.00	4,481,875.40

México de Contabilidad Administrativa 17

De conformidad con la nota de gestión administrativa número 17 la Información Contable deberá estar firmada en cada página de la memoria e incluir al final la siguiente leyenda: "Bajo protesta de decir verdad declaramos que los Cuadros Plasmados y sus totales, son razonablemente correctos y son responsabilidad del emisor"


C.R. MEZTLI GUARDALUPE FUENTE GUANAJUATO - GERENTE


LIC. ANTERO ALBERTO DOMINGO SALDIVAR - PRESIDENTE



**INFORMACIÓN CONTABLE
XIII.- INFORME O DICTAMEN DE LOS
PROFESIONALES DE AUDITORÍA
INDEPENDIENTES O, EN SU CASO, UNA
DECLARATORIA DE LOS ÓRGANOS
INTERNOS DE CONTROL**



2018 Año del Centenario de la Constitución de Coahuila

ALLENDE COAHUILA 19 DE JULIO 2018

**C.P.C. JOSE ARMANDO PLATA SANDOVAL
AUDITOR SUPERIOR DEL ESTADO DE
COAHUILA DE ZARAGOZA**

ASUNTO: DICTAMEN DEL CONTRALOR MUNICIPAL
DEL INFORME DE AVANCE DE GESTION FINANCIERA DEL **SEGUNDO TRIMESTRE** DEL EJERCICIO
FISCAL 2018, DEL SISTEMA MUNICIPAL DE AGUAS Y SANEAMIENTO DEL MUNICIPIO DE ALLENDE
COAHUILA.

En cumplimiento con las disposiciones establecidas en el artículo 132 y 133 del Código Municipal para el Estado de Coahuila de Zaragoza, y por ser mi facultad y obligación, la Vigilancia y Fiscalización, Control y Evaluación de los Ingresos, Gastos, Recursos, Bienes y Obligaciones de la Administración del Sistema Municipal de Aguas y Saneamiento de Allende Coahuila, y toda vez que revisados, evaluados y verificados los resultados que reflejan las operaciones que se reflejan en el informe de Avance de Gestión Financiera del Segundo Trimestre del Ejercicio Fiscal 2018, y el flujo contable de los Ingresos y Egresos, Estado de Actividades, Balanza de Comprobación, el Estado Analítico del Activo, relativo al periodo comprendido del 01 de Abril al 30 de Junio del 2018, estos estados financieros fueron cotejados debidamente contra las cifras de los Estados Financieros mensuales, así como los saldos acumulados.

En mi responsabilidad como Contralor Municipal de Expresar una opinión sobre los Estados Financieros adjuntos, he llevado a cabo una auditoria interna con alcance y de acuerdo a las circunstancias que me lo permiten, basándome en pruebas selectivas.

De la misma forma las erogaciones y comprobaciones que son la evidencia que soportan las cifras que se muestran en los Estados Financieros que integran El Informe de Avance de Gestión Financiera del Segundo Trimestre del Ejercicio Fiscal 2018 del Sistema Municipal de Aguas y Saneamiento de Allende Coahuila, contienen los requisitos Fiscales y Administrativos establecidos en las leyes correspondientes.



2018 Año del Centenario de la Constitución de Coahuila

Así como los Ingresos registrados fueron efectivamente cobrados en base a la Ley de Ingresos, aprobados por el consejo, las erogaciones ejercidas fueron aplicadas a los programas correspondientes y al Presupuesto de Egresos autorizados para el presente Ejercicio Fiscal, por lo que con fundamento en la fracción VII del Artículo 133, se emite el presente dictamen sobre los Estados Financieros del Sistema Municipal de Aguas y Saneamiento al 19 de Julio de 2018.

ATENTAMENTE.


MANUEL ALEXANDRO JIMENEZ CAMPOS
CONTRALOR MUNICIPAL

C. P. C. José Armando Plata Sandoval
Auditor Superior del Estado de Coahuila
Saltillo, Coahuila de Zaragoza
P r e s e n t e

Declaratoria sobre la revisión del Informe del Segundo Trimestre 2018

Declaro bajo protesta de decir verdad, que he examinado el estado de situación financiera del **Sistema Municipal de Aguas y Saneamiento de Allende , Coahuila**; por el período comprendido del 01 de abril al 30 de Junio del 2018, los estados de actividades, de variaciones en la hacienda pública, de cambios en la situación financiera; de flujos de efectivo, analítico de activo, analítico de deuda y otros pasivos; estados analíticos de Ingresos y analíticos del ejercicio del presupuesto de egresos, así como las Notas a los Estados Financieros (expresadas de acuerdo a la política de la entidad) todos proporcionados por la Administración, unidad responsable de dicha información. Mi responsabilidad consiste en informar el resultado parcial o avance de mi auditoría, ya que la revisión integral se considera por el Segundo trimestre 2018.

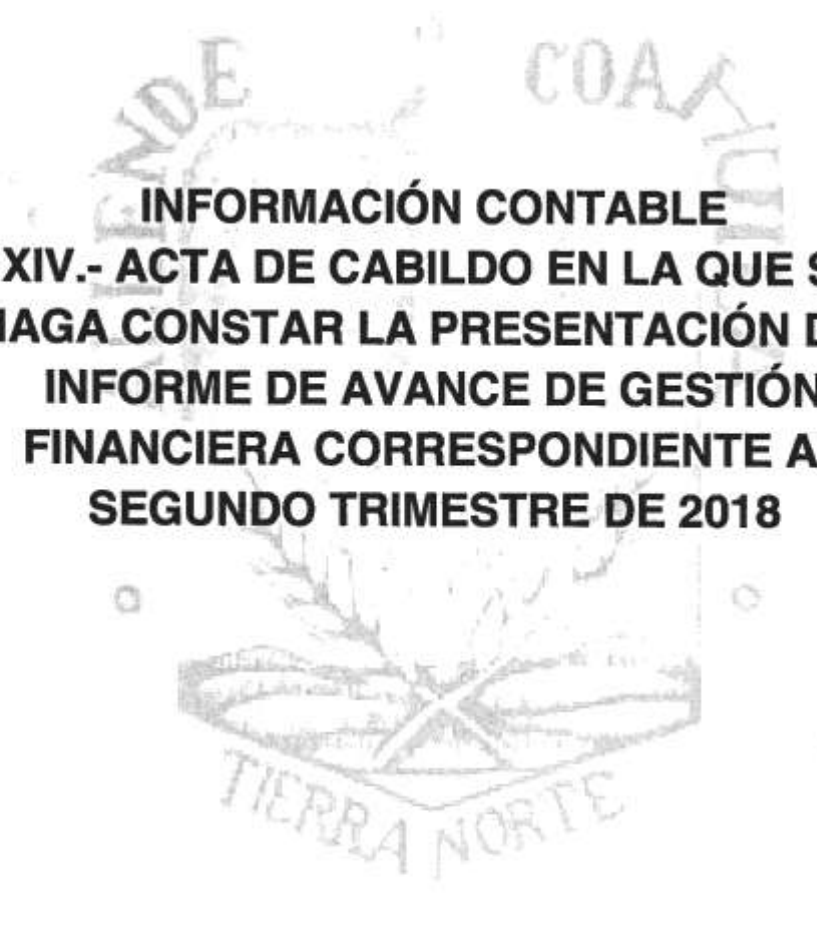
El examen mencionado fue realizado de acuerdo con las Normas de Auditoría, para Atestiguar, Revisión y Otros Servicios Relacionados, **Generalmente Aceptadas en México**, de tal manera que a la conclusión del mismo, se obtenga una seguridad razonable de que los estados financieros no contienen errores importantes y de que están preparados de acuerdo a las políticas contables aplicables a entidades gubernamentales y en lo conducente, con las Normas de Información Financiera Gubernamentales. De acuerdo a las pruebas selectivas aplicadas, se examinó el ejercicio presupuestal según la programación debidamente calendarizada el cual no presenta desviaciones relevantes.

Respecto a la situación que guarda el control interno, se ha formulado un reporte de observaciones que se entregó a la Entidad, en el que se plasman las debilidades detectadas y nuestras sugerencias para su corrección.

Adicionalmente, hago mención de las demás actividades que desempeñamos como parte de nuestro trabajo. Coadyuamos con el municipio para que el segundo trimestre 2018 cumpla con las disposiciones contenidas en la Ley General de Contabilidad Gubernamental, las demás disposiciones emitidas por el Consejo Nacional de Armonización Contable y con las reglas de presentación que emite la Auditoría Superior del Estado de Coahuila. Coadyuvando con el municipio en las actividades de planeación y elaboración del Presupuesto por Programas del ejercicio 2018. Así como vigilar que el municipio cumpliera con la totalidad de sus obligaciones fiscales ante el Servicio de Administración Tributaria y de la Administración Fiscal General del Estado de Coahuila.



C.P.C. Mario Alberto Hernández Galaviz
ASEC-RPI-029-2017



INFORMACIÓN CONTABLE
XIV.- ACTA DE CABILDO EN LA QUE SE
HAGA CONSTAR LA PRESENTACIÓN DEL
INFORME DE AVANCE DE GESTIÓN
FINANCIERA CORRESPONDIENTE AL
SEGUNDO TRIMESTRE DE 2018

Sesión ordinaria de Cabildo, acta número 022/2018

Jueves 19 de julio de 2018

ACTA CORRESPONDIENTE A LA SESIÓN ORDINARIA DE CABILDO DEL REPUBLICANO AYUNTAMIENTO DEL MUNICIPIO DE ALLENDE, COAHUILA DE ZARAGOZA.

EJERCICIO CONSTITUCIONAL 2018.

En la ciudad de Allende, en el Estado de Coahuila de Zaragoza, siendo las 12:40 horas del día de hoy, diez y nueve de julio del año Dos mil Dieciocho, para que de conformidad a lo establecido por el artículo 91 del Código Municipal para el Estado de Coahuila de Zaragoza, tenga verificativo SESIÓN ORDINARIA DE CABILDO del Republicano Ayuntamiento Constitucional de Allende, Coahuila de Zaragoza, constituidos en el Salón de Cabildos en el segundo piso del edificio de la Presidencia Municipal, ubicado en su domicilio oficial en Guerrero 601 norte, zona centro, autorizado como recinto oficial para ese propósito.

Por lo que con fundamento en los artículos 91 y 94 del Código Municipal para el Estado de Coahuila de Zaragoza, se enumeró el ORDEN DEL DÍA de los puntos a desarrollar, siendo éstos los siguientes:

Orden del día

1. Bienvenida
2. Lista de asistencia de los integrantes del Ayuntamiento.
3. Declaración de quorum legal.
4. Lectura y aprobación del orden del día.
5. Lectura y aprobación en su caso, del acta de la sesión extraordinaria de Cabildo de fecha 16 de julio del año 2018.
6. Presentación de Dictamen emitido por Contralor Municipal, Lic. Manuel Alejandro Jiménez Campos, relativo al informe de Avance de

[Handwritten signatures and marks in blue ink are scattered throughout the page, including a large signature on the left, several smaller ones on the right, and a signature at the bottom center.]

Gestión Financiera del segundo trimestre de los meses abril, mayo y junio 2018, del Municipio de Allende Coahuila.

- 7. Presentación y autorización de informe de avance de Gestión Financiera del segundo trimestre del ejercicio fiscal 2018; del Municipio de Allende Coahuila.
- 8. Presentación y autorización de los estados Financieros de los meses de abril y junio del ejercicio fiscal 2018; del Municipio de Allende Coahuila, para entregarlos a Palacio de Gobierno y gestionar su publicación en el Periódico Oficial del Estado de Coahuila de Zaragoza.
- 9. Presentación de Dictamen emitido por Contralor Municipal, Lic. Manuel Alejandro Jiménez Campos, relativo al informe de Avance de Gestión Financiera del segundo trimestre de los meses abril, mayo y junio 2018, del Sistema Municipal de Aguas y Saneamiento de Allende, Coahuila.
- 10. Presentación del informe de Avance de Gestión Financiera del segundo trimestre de los meses abril, mayo y junio 2018, del Sistema Municipal de Aguas y Saneamiento de Allende, Coahuila el cual se pone a consideración para su aprobación o no aprobación.
- 11. Asuntos generales.
- 12. Fin de la sesión Ordinaria

Manuel Alejandro Jiménez Campos

[Signature]

[Signature]
[Signature]
[Signature]

PRIMERO. El Presidente Municipal C.ANTERO ALBERTO ALVARADO SALDIVAR, da la bienvenida a los integrantes del Cabildo del Ayuntamiento de Allende Coahuila de Zaragoza, siendo cumplido el punto.

[Signature]

SEGUNDO. Continuando con el **ORDEN DEL DÍA** establecido, el Secretario del Ayuntamiento Ing. HECTOR ROCHA DOMINGUEZ, procede a realizar pase de lista de asistencia a los Integrantes del Ayuntamiento.

[Signature]

[Signature]

[Signature]

[Signature]

[Signature]

[Signature]

LIC. ANTERO ALBERTO ALVARADO SALDIVAR	PRESIDENTE MUNICIPAL	PRESENTE
LETICIA DE LA GARZA ORTIZ	SINDICO	PRESENTE
LUIS FERNANDO ESQUIVEL FERNANDEZ	REGIDOR	PRESENTE
MA. DEL CARMEN REYES TOVAR	REGIDOR	PRESENTE
RAMIRO GONZALEZ GONZALEZ	REGIDOR	PRESENTE
PURA OFELIA BETANCOURT LOPEZ	REGIDOR	PRESENTE
MOISES TREVIÑO MARTINEZ	REGIDOR	PRESENTE
EVA MUÑOZ LOPEZ	REGIDOR	PRESENTE
EMANUEL HOMERO DE LEON MONTALVO	REGIDOR	AUSENTE
PATRICIA ELENA IBARRA NUÑEZ	SÍNDICO	PRESENTE
ESTEBAN BARRON ZULAICA	REGIDOR	PRESENTE
ADRIANA LETICIA SALDIVAR MARTINEZ	REGIDOR	PRESENTE
LUCIO ANTONIO CAVAZOS ESPRONCEDA	REGIDOR	PRESENTE
MARIA DE LOS ANGELES NAVARRO VALDES	REGIDOR	AUSENTE

[Handwritten signature]

TERCERO. Habiéndose agotado el punto segundo, acreditándose que desde luego existe y se tiene por cumplido el requisito marcado por el Código Municipal para el Estado de Coahuila, por lo tanto, **se declara la existencia del quórum legal para sesionar.**

[Handwritten signature]

CUARTO. Acto seguido relativo a la lectura y aprobación del ORDEN DEL DÍA, por lo que una vez realizado, se tiene por aprobado por **UNANIMIDAD.**

QUINTO. Siguiendo la secuela marcada por el ORDEN DEL DÍA de la presente Sesión extraordinaria de Cabildo, relativa a la lectura y aprobación en su caso, del acta de la Sesión extraordinaria de Cabildo de fecha 16 de julio del año 2018., la cual es aprobada por **UNANIMIDAD.**

[Handwritten mark]

SEXTO. Presentación de Dictamen emitido por Contralor Municipal, Lic. Manuel Alejandro Jiménez Campos, relativo al informe de Avance de Gestión Financiera del segundo trimestre de los meses abril, mayo y junio 2018, del Municipio de Allende Coahuila.

[Handwritten signature]

SÉPTIMO. Presentación y autorización de informe de avance de Gestión Financiera del segundo trimestre del ejercicio fiscal 2018; del Municipio de

[Handwritten signature]

[Handwritten signature]

[Handwritten signature]

[Handwritten signature]

[Handwritten signature]

Allende Coahuila. El cual se pone a consideración para su aprobación o no aprobación. Con 10 votos a favor ,1 abstención 1 en contra. **APROBACIÓN POR MAYORÍA CALIFICADA.**

OCTAVO. Presentación y autorización de los estados Financieros de los meses de abril y junio del ejercicio fiscal 2018; del Municipio de Allende Coahuila, para entregarlos a Palacio de Gobierno y gestionar su publicación en el Periódico Oficial del Estado de Coahuila de Zaragoza. El cual se pone a consideración para su aprobación o no aprobación. Con 10 votos a favor y 2 votos en contra. **APROBACIÓN POR MAYORÍA CALIFICADA.**

NOVENO. Presentación de Dictamen emitido por Contralor Municipal, Lic. Manuel Alejandro Jiménez Campos, relativo al informe de Avance de Gestión Financiera del segundo trimestre de los meses abril, mayo y junio 2018, del Sistema Municipal de Aguas y Saneamiento de Allende, Coahuila.

DÉCIMO. Presentación del informe de Avance de Gestión Financiera del segundo trimestre de los meses abril, mayo y junio 2018, del Sistema Municipal de Aguas y Saneamiento de Allende, Coahuila el cual se pone a consideración para su aprobación o no aprobación Con 10 votos a favor ,1 abstención 1 en contra. **APROBACIÓN POR MAYORÍA CALIFICADA.**

DÉCIMO PRIMERO. Asuntos generales.

El Alcalde sugiere que la planilla electa se integre para el mes de octubre y poder ver lo del nuevo presupuesto del año próximo. Invitarlos desde agosto para que en octubre estén ya bien informados e involucrados con los temas que puedan afectar al Municipio. Pará también respetar El Proceso de Entrega- Recepción.

El alcalde menciona las incertidumbres que hay al respeto al manejo de programas sociales a partir de la próxima Administración nacional.

El Regidor Lucio Antonio Cavazos Espronceda propone aumentar la laminación de sala de cabildo e instalar los pasamanos al lado izquierdo de las escaleras de la Presidencia Municipal.

El alcalde sugiere revisar la conveniencia de cambiar el estacionamiento en batería por el convencional por la calle Juárez a la altura de la dulcería el Milagro.

El Regidor Esteban Barrón Zulaica propone poner elementos reflejantes en el pavimento de las entradas de la ciudad.

gesti del ...

El Regidor Lucio Antonio Cavazos Espronceda recalca la importancia del mantenimiento y conservación de otras áreas municipales además de la plaza principal.

El Alcalde recalca que hay que poner más plantas de tipo desértico ya que al inicio de la administración no se recibió ningún camión cisterna (pipa) que estuviera funcionando.

También mencionan que se van arreglar los sanitarios de la plaza Miguel Hidalgo y mejorar la limpieza de los mismos.

El Regidor Lucio Antonio Cavazos Espronceda propone destinar más recursos al arreglo de calles.

El Alcalde comenta que hizo en Saltillo, Coahuila la solicitud para la concesión de un transporte intermunicipal (Zaragoza-Morelos-Allende-Nava-Piedras Negras) y la necesidad de regular el transporte escolar en el municipio.

Menciona también de su gestión para la desincorporación de terrenos de Ferrocarriles Nacionales para que sean cedidos al Municipio de Allende, Coahuila.

También hace mención sobre la necesidad de desensolar el bordo de la defensa.

La regidora Adriana Leticia Saldívar Martínez habla sobre la necesidad de hacer mejoras que disminuyan el grado de peligrosidad que tienen la entrada la colonia Ignacio Allende por el lado de la carretera 57, al igual que la colonia Eduardo Montemayor.

DÉCIMO SEGUNDO. Con lo anterior se dieron por agotados los puntos de ésta sesión, dándose por concluida ésta a las **13:30 HORAS** de la fecha citada, levantándose por triplicado la presente acta para debida constancia, firmando en ella los que intervinieron y así quisieron hacerlo, ante el suscrito SECRETARIO DEL AYUNTAMIENTO en funciones de Secretario de Actas según lo dispuesto por el artículo 126 fracción II del Código Municipal para el Estado de Coahuila. CONSTE.- DOY FE.

Lucio Espronceda

19

[Handwritten signature]

Adriana Leticia Saldívar Martínez

[Signature]
LIC. ANTERO ALBERTO ALVARADO SALDIVAR
PRESIDENTE MUNICIPAL

[Signature]

[Signature]

[Signature]

Leticia de la Garza Ortiz
 LETICIA DE LA GARZA ORTIZ
 SÍNDICO

Luis Fernando Esquivel Fernández
 LUIS FERNANDO ESQUIVEL FERNÁNDEZ
 REGIDOR

Ma del Carmen Reyes Tovar
 MA. DEL CARMEN REYES TOVAR
 REGIDOR

Ramiro González González
 RAMIRO GONZÁLEZ GONZÁLEZ
 REGIDOR

Pura Ofelia Betancourt López
 PURA OFELIA BETANCOURT LÓPEZ
 REGIDOR

Moisés Treviño Martínez
 MOISÉS TREVINO MARTÍNEZ
 REGIDOR

Eva Muñoz López
 EVA MUÑOZ LÓPEZ
 REGIDOR

[Signature]

[Signature]


Leticia de la Garza Ortiz

[Signature]

[Signature]


PATRICIA ELENA IBARRA NÚÑEZ
SÍNDICO


ESTEBAN BARRON ZULAICA
REGIDOR


ADRIANA LETICIA SALDIVAR MARTÍNEZ
REGIDOR


LUCIO ANTONIO CAVAZOS ESPRONCEDA
REGIDOR


HÉCTOR ROCHA DOMÍNGUEZ
SECRETARIO DEL AYUNTAMIENTO







1

Lucio Antonio Cavazos Espronceda









MIGUEL ÁNGEL RIQUELME SOLÍS

Gobernador del Estado de Coahuila de Zaragoza

JOSÉ MARÍA FRAUSTRO SILLER

Secretario de Gobierno y Director del Periódico Oficial

ROBERTO OROZCO AGUIRRE

Subdirector del Periódico Oficial

De acuerdo con el artículo 90 de la Ley de Hacienda para el Estado de Coahuila de Zaragoza, los servicios prestados por el Periódico Oficial del Gobierno del Estado causarán derechos conforme a la siguiente tarifa:

I. Avisos judiciales y administrativos:

1. Por cada palabra en primera o única inserción, \$2.00 (DOS PESOS 00/100 M.N.).
2. Por cada palabra en inserciones subsecuentes, \$1.50 (UN PESO 50/100 M.N.).

II. Por publicación de aviso de registro de fierro de herrar, arete o collar o cancelación de los mismos, señal de sangre o venta, \$638.00 (SEISCIENTOS TREINTA Y OCHO PESOS 00/100 M.N.).

III. Publicación de balances o estados financieros, \$867.00 (OCHOCIENTOS SESENTA Y SIETE PESOS 00/100 M.N.).

IV. Suscripciones:

1. Por un año, \$2,373.00 (DOS MIL TRESCIENTOS SETENTA Y TRES PESOS 00/100 M.N.).
2. Por seis meses, \$1,187.00 (UN MIL CIENTO OCHENTA Y SIETE PESOS 00/100 M.N.).
3. Por tres meses, \$626.00 (SEISCIENTOS VEINTISÉIS PESOS 00/100 M.N.).

V. Número del día, \$26.00 (VEINTISÉIS PESOS 00/100 M.N.).

VI. Números atrasados hasta 6 años, \$90.00 (NOVENTA PESOS 00/100 M.N.).

VII. Números atrasados de más de 6 años, \$179.00 (CIENTO SETENTA Y NUEVE PESOS 00/100 M.N.).

VIII. Códigos, leyes, reglamentos, suplementos o ediciones de más de 24 páginas, \$319.00 (TRESCIENTOS DIECINUEVE PESOS 00/100 M.N.).

IX. Por costo de tipografía relativa a los fierros de registro, arete o collar por cada figura, \$638.00 (SEISCIENTOS TREINTA Y OCHO PESOS 00/100 M.N.).

Tarifas vigentes a partir del 01 de Enero de 2018.

El Periódico Oficial se publica ordinariamente los martes y viernes, pudiéndose hacer las ediciones extraordinarias cuando el trabajo así lo amerite.

Calle Hidalgo Esquina con Reynosa No. 510 Altos, Col. República Oriente, Código Postal 25280, Saltillo, Coahuila.

Teléfono y Fax 01 (844) 4 30 82 40

Horario de Atención: Lunes a Viernes de 08:00 a 15:00 horas.

Página de Internet del Gobierno de Coahuila: www.coahuila.gob.mx

Página de Internet del Periódico Oficial: periodico.sfpcihuahua.gob.mx

Correo Electrónico del Periódico Oficial: periodico.coahuiladezaragoza@outlook.es

Paga Fácil Coahuila: www.pagafacil.gob.mx