



## SEGUNDA SECCION

ORGANO DEL GOBIERNO CONSTITUCIONAL DEL ESTADO  
INDEPENDIENTE, LIBRE Y SOBERANO DE COAHUILA DE  
ZARAGOZA



# PERIODICO OFICIAL

TOMO CXXV

Saltillo, Coahuila, martes 11 de septiembre de 2018

número 73

REGISTRADO COMO ARTÍCULO DE SEGUNDA CLASE EL DÍA 7 DE DICIEMBRE DE 1921.  
FUNDADO EN EL AÑO DE 1860  
LAS LEYES, DECRETOS Y DEMÁS DISPOSICIONES SUPERIORES SON OBLIGATORIAS POR EL HECHO  
DE PUBLICARSE EN ESTE PERIÓDICO

**MIGUEL ÁNGEL RIQUELME SOLÍS**  
Gobernador del Estado de Coahuila de Zaragoza

**JOSÉ MARÍA FRAUSTRO SILLER**  
Secretario de Gobierno y Director del Periódico Oficial

**ROBERTO OROZCO AGUIRRE**  
Subdirector del Periódico Oficial

## I N D I C E

### PODER EJECUTIVO DEL ESTADO

ESTADOS Financieros correspondientes al Cuarto Trimestre del Ejercicio Fiscal 2017 del municipio de Progreso, Coahuila de Zaragoza.	2
CUENTA Pública correspondiente al Ejercicio Fiscal 2017 del municipio de Progreso, Coahuila de Zaragoza.	72

**Cuenta Public 2017**  
**Presidencia Municipal de Progreso**  
**Estado de Situación Financiera**  
**Al 31 de Diciembre de 2017**

	2017	2016	2017	2016
<b>ACTIVO</b>				
<b>ACTIVO CIRCULANTE</b>				
EFFECTIVO Y EQUIVALENTES	7,305,787.66	13,813,413.83		
EFFECTIVO	0.00	0.00		
FONDOS FIJOS DE CAJA - EMPLEADOS	0.00	0.00		
FONDOS FIJOS DE CAJA - EMPLEADOS	0.00	0.00		
BANCOS/TESORERIA	7,305,787.66	13,813,413.83		
BANCOS MONEDA NACIONAL.	7,305,787.66	13,813,413.83		
BANCOS MONEDA NACIONAL - CUENTAS BANCARIAS	7,305,787.66	13,813,413.83		
BANCOS MONEDA NACIONAL - DEPENDENCIAS EXTERNAS	0.00	0.00		
DERECHOS A RECIBIR EFFECTIVO O EQUIVALENTES	15,197.00	12,363.11		
CUENTAS POR COBRAR A CORTO PLAZO	0.00	0.00		
OTRAS CUENTAS POR COBRAR	0.00	0.00		
DEUDORES DIVERSOS POR COBRAR A CORTO PLAZO	15,197.00	12,363.11		
OTROS DEUDORES DIVERSOS POR COBRAR A CP	15,197.00	12,363.11		
GASTOS A COMPROMETER	0.00	0.00		
GASTOS A COMPROMETER - EMPLEADOS	0.00	0.00		
CARGOS MAYORES REGISTRADOS POR BANCOS	0.00	0.00		
CARGOS MAYORES REGISTRADOS POR BANCOS - CUENTAS BANCARIAS	0.00	0.00		
CONTRIBUCIONES POR RECUPERAR	15,197.00	12,363.00		
SUBSIDIO AL EMPLEO	15,197.00	12,363.00		
FALTANTES DE CENTROS DE COBRO	0.00	0.11		
FALTANTES DE CENTROS DE COBRO - EMPLEADOS	0.00	0.11		
INGRESOS POR RECUPERAR A CORTO PLAZO	0.00	0.00		
CONTRIBUCIONES POR COBRAR	0.00	0.00		
<b>PASIVO</b>				
<b>PASIVO CIRCULANTE</b>				
CUENTAS POR PAGAR A CORTO PLAZO	970,732.89	482,246.48		
SERVICIOS PERSONALES POR PAGAR A CORTO PLAZO	6,441.72	0.00		
SERVICIOS PERSONALES POR PAGAR A CORTO PLAZO - EMPLEADOS	6,441.72	0.00		
SERVICIOS PERSONALES POR PAGAR A CORTO PLAZO - OTROS	0.00	0.00		
SERVICIOS PERSONALES POR PAGAR A CORTO PLAZO - DEPARTAMENTOS	0.00	0.00		
PROVEEDORES POR PAGAR A CORTO PLAZO	61,287.00	49,931.00		
PROVEEDORES POR PAGAR A CORTO PLAZO - DEPENDENCIAS EXTERNAS	61,287.00	49,931.00		
PROVEEDORES POR PAGAR A CORTO PLAZO - EMPLEADOS	0.00	0.00		
PROVEEDORES POR PAGAR A CORTO PLAZO - OTROS	0.00	0.00		
PRESTADORES DE SERVICIO	0.00	0.00		
PROVEEDORES POR PAGAR A CORTO PLAZO - PROVEEDORES	0.00	0.00		
CONTRATISTAS (OBRA) POR PAGAR A CORTO PLAZO	0.00	0.00		
CONTRATISTAS (OBRA) POR PAGAR A CORTO PLAZO - OTROS	0.00	0.00		
CONTRATISTAS (OBRA) POR PAGAR A CORTO PLAZO - PROVEEDORES	0.00	0.00		
TRANSFERENCIAS OTORGADAS POR PAGAR A CORTO PLAZO	0.00	0.00		
TRANSFERENCIAS OTORGADAS POR PAGAR A CORTO PLAZO - APOYOS	0.00	0.00		
TRANSFERENCIAS OTORGADAS POR PAGAR A CORTO PLAZO - DEPENDENCIAS EXTERNAS	0.00	0.00		
TRANSFERENCIAS OTORGADAS POR PAGAR A CORTO PLAZO - EMPLEADOS	0.00	0.00		
TRANSFERENCIAS OTORGADAS POR PAGAR A CORTO PLAZO - PROVEEDORES	0.00	0.00		

clapub\_balance-horizontal-CONAC.rpt



**Cuenta Publica 2017**  
**Presidencia Municipal de Progreso**  
**Estado de Situación Financiera**  
**Al 31 de Diciembre de 2017**

	2017	2016	2017	2016
<b>EQUIPOS Y APARATOS ALTERNATIVOS</b>	47,634.00	27,700.00		
CAMARAS FOTOGRAFICAS Y DE VIDEO	8,925.00	0.00	0.00	0.00
OTRO MOBILIARIO Y EQUIPO EDUCACIONAL Y RECREATIVO	0.00	0.00	0.00	0.00
<b>EQUIPO E INSTRUMENTAL MEDICO Y DE LABORATORIO</b>	5,000.00	5,000.00		
EQUIPO MEDICO Y DE LABORATORIO	5,000.00	5,000.00		
<b>Vehiculos y Equipo de Transporte</b>				
AUTOMOVILES Y CAMIONES	6,593,242.20	8,038,202.17		
CARROCERIAS Y REMOLQUES	18,500.00	0.00		
<b>MAQUINARIA, OTROS EQUIPOS Y HERRAMIENTAS</b>	561,428.00	200,325.00		
SISTEMAS DE AIRE ACONDICIONADO	190,045.80	0.00		
CALEFACCION Y DE REFRIGERACION INDUSTRIAL Y COMERCIAL	2,830.01	23,130.01		
EQUIPO DE COMUNICACION Y TELECOMUNICACION	0.00	78,484.71		
EQUIPOS DE GENERACION ELECTRICA APARATOS Y ACCESORIOS ELECTRICOS	362,550.19	190,700.34		
OTROS EQUIPOS	-3,716,215.73	-4,984,758.18		
<b>Depreciación, Deterioro y Amortización Acumulada de Bienes</b>				
DEPRECIACION ACUMULADA DE BIENES INMUEBLES	-77,874.15	-55,671.00		
DEPRECIACION ACUMULADA DE EDIFICIOS NO RESIDENCIALES	-77,874.15	-55,671.00		
Depreciación Acumulada de Bienes Muebles	-3,638,341.58	-4,988,087.16		
DEPRECIACION ACUMULADA DE MOBILIARIO Y EQUIPO DE ADMINISTRACION	-282,225.25	-828,703.39		
DEPRECIACION ACUMULADA DE MOBILIARIO Y EQUIPO EDUCACIONAL Y RECREATIVO	-48,307.20	-8,224.10		
DEPRECIACION ACUMULADA DE EQUIPO E INSTRUMENTAL MEDICO Y DE LABORATORIO	-1,500.00	-500.00		
DEPRECIACION ACUMULADA DE EQUIPO DE TRANSPORTE	-2,875,846.51	-4,000,756.84		
DEPRECIACION ACUMULADA DE MAQUINARIA, OTRO EQUIPO Y HERRAMIENTAS	-330,458.82	-68,803.03		
<b>TOTAL DE ACTIVO NO CIRCULANTE</b>	<b>\$14,964,638.31</b>	<b>\$5,796,300.00</b>		
<b>TOTAL DEL ACTIVO</b>	<b>\$32,285,802.87</b>	<b>\$19,832,077.74</b>		
<b>SOBRANTES DE CENTROS DE COBRO</b>			0.00	0.00
SOBRANTES DE CENTROS DE COBRO - CUENTAS BANCARIAS			0.00	0.00
SOBRANTES DE CENTROS DE COBRO - CALAS DE INGRESOS			0.00	0.18
<b>OTRAS CUENTAS POR PAGAR ACUMULADAS</b>			0.00	0.00
CUENTAS POR PAGAR SECRETARIA DE FINANZAS			0.00	0.00
<b>OTROS PASIVOS A CORTO PLAZO</b>			0.00	0.00
INGRESOS POR CLASIFICAR			0.00	0.00
<b>TOTAL DE PASIVO CIRCULANTE</b>	<b>\$976,732.09</b>	<b>\$482,346.48</b>		
<b>TOTAL DEL PASIVO</b>	<b>\$976,732.09</b>	<b>\$482,346.48</b>		
<b>HACIENDA PÚBLICA/ PATRIMONIO</b>				
<b>HACIENDA PÚBLICA/ PATRIMONIO GENERADO</b>			2,381,987.78	33,487,168.69
(Resaltado del Ejercicio / Abono/ Desahorro)			62,082,595.84	28,807,427.15
RESULTADOS DE EJERCICIOS ANTERIORES			-43,108,713.35	-43,054,764.58
<b>RECTIFICACIONES DE RESULTADOS DE EJERCICIOS ANTERIORES</b>			-31,032,690.44	-31,032,690.44
CAMBIOS EN POLÍTICAS CONTABLES			-12,057,063.11	-12,002,114.14
<b>TOTAL DE HACIENDA PÚBLICA/ PATRIMONIO GENERADO</b>	<b>\$21,314,870.08</b>	<b>\$19,048,831.28</b>		
<b>TOTAL HACIENDA PÚBLICA/ PATRIMONIO</b>	<b>\$21,314,870.08</b>	<b>\$19,048,831.28</b>		
<b>TOTAL DEL PASIVO Y HACIENDA PÚBLICA/ PATRIMONIO</b>	<b>\$32,285,802.87</b>	<b>\$19,832,077.74</b>		

Cuenta Public 2017  
Presidencia Municipal de Progreso  
Estado de Situación Financiera  
Al 31 de Diciembre de 2017

Bajo protesta de decir verdad declaramos que los Estados Financieros y sus notas, son razonablemente correctos y son responsabilidad del emisor.

  
DRA. SELENE MARGARITA LUGO VAZQUEZ

  
ROBERTO CARLOS CAMACHO MONTALVO

  
ZOILA NOEMÍ ORTIZ FLORES

  
LIC. JUAN JOSE GARCIA BALDERAS

  
C.P. LORENA PATRICIA SALAS GONZALEZ

**Presidencia Municipal de Progreso**  
**ESTADO DE ACTIVIDADES**  
 Del 1 de Octubre al 31 de Diciembre de 2017

	2017		2016	
	2017	2017	2016	2016
<b>INGRESOS Y OTROS BENEFICIOS</b>	<b>783,517.97</b>	<b>0.38%</b>	<b>97,692.55</b>	<b>0.19%</b>
<b>INGRESOS DE GESTION</b>	<b>654,945.98</b>	<b>0.19%</b>	<b>85,960.10</b>	<b>0.28%</b>
<b>IMPUESTOS</b>	<b>0.00</b>	<b>0.00%</b>	<b>0.00</b>	<b>0.00%</b>
IMPUESTOS SOBRE LOS INGRESOS				
IMPUESTOS SOBRE EL PATRIMONIO	548,930.93	0.18%	64,335.10	0.08%
IMPUESTOS SOBRE LA PRODUCCION, EL CONSUMO Y LAS TRANSACCIONES	0.00	0.00%	0.00	0.00%
IMPUESTOS AL COMERCIO EXTERIOR	0.00	0.00%	0.00	0.00%
IMPUESTOS SOBRE NOMINAS Y ASIMILABLES	0.00	0.00%	0.00	0.00%
IMPUESTOS ECOLOGICOS	0.00	0.00%	0.00	0.00%
ACCESORIOS DE IMPUESTOS	106,010.05	0.03%	21,525.00	0.02%
OTROS IMPUESTOS	0.00	0.00%	0.00	0.00%
<b>CUOTAS Y APORTACIONES DE SEGURIDAD SOCIAL</b>	<b>0.00</b>	<b>0.00%</b>	<b>0.00</b>	<b>0.00%</b>
APORTACIONES PARA FONDOS DE VIVIENDA	0.00	0.00%	0.00	0.00%
CUOTAS PARA EL SEGURO SOCIAL	0.00	0.00%	0.00	0.00%
CUOTAS DE AHORRO PARA EL RETIRO	0.00	0.00%	0.00	0.00%
ACCESORIOS DE CUOTAS Y APORTACIONES DE SEGURIDAD SOCIAL	0.00	0.00%	0.00	0.00%
OTRAS CUOTAS Y APORTACIONES PARA LA SEGURIDAD SOCIAL	0.00	0.00%	0.00	0.00%
<b>CONTRIBUCIONES DE MEJORAS</b>	<b>0.00</b>	<b>0.00%</b>	<b>0.00</b>	<b>0.00%</b>
CONTRIBUCIONES DE MEJORAS POR OBRAS PUBLICAS	0.00	0.00%	0.00	0.00%
<b>DERECHOS</b>	<b>42,029.40</b>	<b>0.01%</b>	<b>8,968.73</b>	<b>0.01%</b>
DERECHOS POR EL USO, GOCE, APROVECHAMIENTO O EXPLOTACION DE BIENES DE DOMINIO PUBLICO	0.00	0.00%	0.00	0.00%
DERECHOS A LOS HIDROCARBUROS	0.00	0.00%	0.00	0.00%
DERECHOS POR PRESTACION DE SERVICIOS	27,733.51	0.01%	6,764.44	0.01%
ACCESORIOS DE DERECHOS	7,519.79	0.00%	154.29	0.00%
OTROS DERECHOS	6,776.00	0.00%	0.00	0.00%
<b>PRODUCTOS DE TIPO CORRIENTE</b>	<b>6,647.89</b>	<b>0.00%</b>	<b>5,163.72</b>	<b>0.01%</b>
PRODUCTOS DERIVADOS DEL USO Y APROVECHAMIENTO DE BIENES NO SUJETOS A REGIMEN DE DOMINIO PUBLICO	687.00	0.00%	0.00	0.00%
ENAJENACION DE BIENES MUEBLES NO SUJETOS A SER INVENTARIADOS	0.00	0.00%	0.00	0.00%
ACCESORIOS DE PRODUCTOS	0.00	0.00%	0.00	0.00%
OTROS PRODUCTOS QUE GENERAN INGRESOS CORRIENTES	5,960.89	0.00%	5,163.72	0.01%
<b>APROVECHAMIENTOS DE TIPO CORRIENTE</b>	<b>0.00</b>	<b>0.00%</b>	<b>0.00</b>	<b>0.00%</b>
INCENTIVOS DERIVADOS DE LA COLABORACION FISCAL	0.00	0.00%	0.00	0.00%
<b>MULTAS</b>	<b>0.00</b>	<b>0.00%</b>	<b>0.00</b>	<b>0.00%</b>
INDEMNIZACIONES	0.00	0.00%	0.00	0.00%
REINTEGROS	0.00	0.00%	0.00	0.00%
APROVECHAMIENTOS PROVENIENTES DE OBRAS PUBLICAS	0.00	0.00%	0.00	0.00%
APROVECHAMIENTOS POR PARTICIPACIONES DERIVADAS DE LA APLICACION DE LEYES	0.00	0.00%	0.00	0.00%
APROVECHAMIENTOS POR APORTACIONES Y COOPERACIONES	0.00	0.00%	0.00	0.00%
ACCESORIOS DE APROVECHAMIENTOS	0.00	0.00%	0.00	0.00%
OTROS APROVECHAMIENTOS	0.00	0.00%	0.00	0.00%
<b>INGRESOS POR VENTA DE BIENES Y SERVICIOS</b>	<b>0.00</b>	<b>0.00%</b>	<b>0.00</b>	<b>0.00%</b>
INGRESOS POR VENTA DE MERCANCIAS	0.00	0.00%	0.00	0.00%
INGRESOS POR VENTA DE BIENES Y SERVICIOS PRODUCIDOS EN ESTABLECIMIENTOS DEL GOBIERNO	0.00	0.00%	0.00	0.00%
INGRESOS POR VENTA DE BIENES Y SERVICIOS DE ORGANISMOS DESCENTRALIZADOS	0.00	0.00%	0.00	0.00%
INGRESOS DE OPERACION DE ENTIDADES PARAESTATALES EMPRESARIALES Y NO FINANCIERAS	0.00	0.00%	0.00	0.00%
<b>INGRESOS NO COMPRENDIDOS EN LAS FRACCIONES DE LA LEY DE INGRESOS CAUSADOS EN EJERCICIOS FISCALES ANTERIORES PENDIENTES DE LIQUIDACION O PAGO</b>	<b>0.00</b>	<b>0.00%</b>	<b>0.00</b>	<b>0.00%</b>
IMPUESTOS NO COMPRENDIDOS EN LAS FRACCIONES DE LA LEY DE INGRESOS CAUSADOS EN EJERCICIOS FISCALES ANTERIORES PENDIENTES DE LIQUIDACION O PAGO	0.00	0.00%	0.00	0.00%
CONTRIBUCIONES DE MEJORAS, DERECHOS, PRODUCTOS Y APROVECHAMIENTOS NO COMPRENDIDOS EN LAS FRACCIONES DE LA LEY DE INGRESOS CAUSADOS EN EJERCICIOS FISCALES ANTERIORES PENDIENTES DE LIQUIDACION O PAGO	0.00	0.00%	0.00	0.00%

**Presidencia Municipal de Progreso**  
**ESTADO DE ACTIVIDADES**  
 Del 1 de Octubre al 31 de Diciembre de 2017

NIVEL 4

	2017	2017	2016	2016
<b>PARTICIPACIONES, APORTACIONES, TRANSFERENCIAS, ASIGNACIONES, SUBSIDIOS Y OTRAS AYUDAS</b>	<b>30,366,614.87</b>	<b>8.8%</b>	<b>12,554,023.36</b>	<b>12.61%</b>
<b>PARTICIPACIONES Y APORTACIONES</b>	<b>30,366,614.87</b>	<b>8.8%</b>	<b>6,403,464.36</b>	<b>6.4%</b>
PARTICIPACIONES	4,914,722.56	1.4%	5,403,664.36	5.4%
APORTACIONES	616,753.46	0.18%	0.00	0.00%
CONVENIOS	24,835,138.85	7.19%	0.00	0.00%
<b>TRANSFERENCIAS, ASIGNACIONES, SUBSIDIOS Y OTRAS AYUDAS</b>	<b>0.00</b>	<b>0.00%</b>	<b>7,150,559.00</b>	<b>7.18%</b>
TRANSFERENCIAS INTERNAS Y ASIGNACIONES DEL SECTOR PUBLICO	0.00	0.00%	0.00	0.00%
TRANSFERENCIAS DEL SECTOR PUBLICO	0.00	0.00%	0.00	0.00%
SUBSIDIOS Y SUBVENCIONES	0.00	0.00%	7,150,559.00	7.18%
AYUDAS SOCIALES	0.00	0.00%	0.00	0.00%
PENSIONES Y JUBILACIONES	0.00	0.00%	0.00	0.00%
TRANSFERENCIAS DEL EXTERIOR	0.00	0.00%	0.00	0.00%
<b>OTROS INGRESOS Y BENEFICIOS</b>	<b>0.00</b>	<b>0.00%</b>	<b>0.00</b>	<b>0.00%</b>
<b>INGRESOS FINANCIEROS</b>	<b>0.00</b>	<b>0.00%</b>	<b>0.00</b>	<b>0.00%</b>
INTERESES GANADOS DE VALORES, CREDITOS, BONOS Y OTROS	0.00	0.00%	0.00	0.00%
INTERESES GANADOS DE VALORES, CREDITOS, BONOS Y OTROS	0.00	0.00%	0.00	0.00%
OTROS INGRESOS FINANCIEROS	0.00	0.00%	0.00	0.00%
<b>INCREMENTO POR VARIACION DE INVENTARIOS</b>	<b>0.00</b>	<b>0.00%</b>	<b>0.00</b>	<b>0.00%</b>
INCREMENTO POR VARIACION DE INVENTARIOS DE MERCANCIAS PARA VENTA	0.00	0.00%	0.00	0.00%
INCREMENTO POR VARIACION DE INVENTARIOS DE MERCANCIAS TERMINADAS	0.00	0.00%	0.00	0.00%
INCREMENTO POR VARIACION DE INVENTARIOS DE MATERIAS PRIMAS, MATERIALES Y SUMINISTROS EN PROCESO DE ELABORACION	0.00	0.00%	0.00	0.00%
INCREMENTO POR VARIACION DE INVENTARIOS DE MATERIAS PRIMAS, MATERIALES Y SUMINISTROS PARA PRODUCCION	0.00	0.00%	0.00	0.00%
INCREMENTO POR VARIACION DE ALMACEN DE MATERIAS PRIMAS, MATERIALES Y SUMINISTROS DE CONSUMO	0.00	0.00%	0.00	0.00%
<b>DISMINUCION DEL EXCESO DE ESTIMACIONES POR PERDIDA O DETERIORO U OBSOLESCENCIA</b>	<b>0.00</b>	<b>0.00%</b>	<b>0.00</b>	<b>0.00%</b>
DISMINUCION DEL EXCESO DE ESTIMACIONES POR PERDIDAS O DETERIORO DE ACTIVOS NO CIRCULANTES POR EXCESO	0.00	0.00%	0.00	0.00%
<b>DISMINUCION DEL EXCESO DE PROVISIONES</b>	<b>0.00</b>	<b>0.00%</b>	<b>0.00</b>	<b>0.00%</b>
DISMINUCION DEL EXCESO EN PROVISIONES	0.00	0.00%	0.00	0.00%
DISMINUCION DE PROVISIONES A LARGO PLAZO POR EXCESO	0.00	0.00%	0.00	0.00%
<b>OTROS INGRESOS</b>	<b>0.00</b>	<b>0.00%</b>	<b>0.00</b>	<b>0.00%</b>
OTROS INGRESOS DE EJERCICIOS ANTERIORES	0.00	0.00%	0.00	0.00%
BONIFICACIONES Y DESCUENTOS OBTENIDOS	0.00	0.00%	0.00	0.00%
DIFERENCIAS DE CAMBIO POSITIVA EN EFECTIVO Y EQUIVALENTES	0.00	0.00%	0.00	0.00%
DIFERENCIAS DE COTIZACION POSITIVA EN VALORES NEGOCIABLES	0.00	0.00%	0.00	0.00%
RESULTADO POSITIVO POR POSICION MONETARIA	0.00	0.00%	0.00	0.00%
OTROS INGRESOS VARIOS	0.00	0.00%	0.00	0.00%
<b>INGRESOS EXTRAORDINARIOS (BAJA)</b>	<b>0.00</b>	<b>0.00%</b>	<b>0.00</b>	<b>0.00%</b>
OTROS INGRESOS Y BENEFICIOS VARIOS	0.00	0.00%	0.00	0.00%
OTROS INGRESOS DE EJERCICIOS ANTERIORES	0.00	0.00%	0.00	0.00%
BONIFICACIONES Y DESCUENTOS OBTENIDOS	0.00	0.00%	0.00	0.00%
DIFERENCIAS POR TIPO DE CAMBIO A FAVOR EN EFECTIVO Y EQUIVALENTES	0.00	0.00%	0.00	0.00%
DIFERENCIAS DE COTIZACIONES A FAVOR EN VALORES NEGOCIABLES	0.00	0.00%	0.00	0.00%
RESULTADO POR POSICION MONETARIA	0.00	0.00%	0.00	0.00%
UTILIDADES POR PARTICIPACION PATRIMONIAL	0.00	0.00%	0.00	0.00%
OTROS INGRESOS Y BENEFICIOS VARIOS	0.00	0.00%	0.00	0.00%
<b>TOTAL DE INGRESOS</b>	<b>\$31,070,132.84</b>		<b>\$12,651,915.91</b>	
<b>GASTOS Y OTRAS PERDIDAS</b>				
<b>GASTOS DE FUNCIONAMIENTO</b>	<b>7,182,763.60</b>	<b>2.0%</b>	<b>6,872,132.83</b>	<b>6.9%</b>

**Presidencia Municipal de Progreso**  
**ESTADO DE ACTIVIDADES**  
 Del 1 de Octubre al 31 de Diciembre de 2017

NIVEL 4

	2017	2017	2016	2016
<b>SERVICIOS PERSONALES</b>	<b>4,612,758.72</b>	<b>1.34%</b>	<b>3,753,543.00</b>	<b>3.78%</b>
REMUNERACIONES AL PERSONAL DE CARACTER PERMANENTE	2,248,701.30	0.66%	2,019,091.00	2.02%
REMUNERACIONES AL PERSONAL DE CARACTER TRANSITORIO	58,090.00	0.02%	104,940.00	0.11%
REMUNERACIONES ADICIONALES Y ESPECIALES	2,305,978.42	0.67%	1,633,522.00	1.65%
SEGURIDAD SOCIAL	0.00	0.00%	0.00	0.00%
OTRAS PRESTACIONES SOCIALES Y ECONOMICAS	0.00	0.00%	0.00	0.00%
PAGO DE ESTIMULOS A SERVIDORES PUBLICOS	0.00	0.00%	0.00	0.00%
PAGO DE ESTIMULOS A SERVIDORES PUBLICOS (RAJA)	0.00	0.00%	0.00	0.00%
IMPLETOS SOBRE NOMINAS Y OTROS QUE SE DERIVEN DE UNA RELACION LABORAL	0.00	0.00%	0.00	0.00%
<b>MATERIALES Y SUMINISTROS</b>	<b>816,348.45</b>	<b>0.24%</b>	<b>699,611.99</b>	<b>0.70%</b>
MATERIALES DE ADMINISTRACION, EMISION DE DOCUMENTOS Y ARTICULOS OFICIALES	42,858.55	0.01%	28,309.57	0.03%
ALIMENTOS Y UTENSILIOS	12,454.21	0.00%	5,983.26	0.01%
MATERIAS PRIMAS Y MATERIALES DE PRODUCCION Y COMERCIALIZACION	0.00	0.00%	0.00	0.00%
MATERIALES Y ARTICULOS DE CONSTRUCCION Y DE REPARACION	19,382.00	0.01%	86,415.07	0.09%
PRODUCTOS QUIMICOS, FARMACEUTICOS Y DE LABORATORIO	6,296.22	0.00%	3,608.50	0.00%
COMBUSTIBLES, LUBRICANTES Y ADITIVOS	704,009.37	0.23%	460,572.01	0.46%
VESTUARIO, BLANCOS, PRENDAS DE PROTECCION Y ARTICULOS DEPORTIVOS	12,299.71	0.00%	44,755.92	0.04%
MATERIALES Y SUMINISTROS PARA SEGURIDAD	0.00	0.00%	0.00	0.00%
HERRAMIENTAS, REFACCIONES Y ACCESORIOS MENORES	18,969.30	0.01%	70,217.86	0.07%
<b>SERVICIOS GENERALES</b>	<b>1,753,655.43</b>	<b>0.51%</b>	<b>1,408,978.84</b>	<b>1.42%</b>
SERVICIOS BASICOS	989,102.99	0.29%	710,380.61	0.71%
SERVICIOS DE ARRENDAMIENTO	8,400.00	0.00%	0.00	0.00%
SERVICIOS PROFESIONALES, CIENTIFICOS Y TECNICOS Y OTROS SERVICIOS	216,938.19	0.06%	92,790.59	0.09%
SERVICIOS FINANCIEROS, BANCARIOS Y COMERCIALES	2,579.84	0.00%	1,015.88	0.01%
SERVICIOS DE INSTALACION, REPARACION, MANTENIMIENTO Y CONSERVACION	149,235.74	0.04%	178,571.67	0.18%
SERVICIOS DE COMUNICACION SOCIAL Y PUBLICIDAD	76,098.16	0.02%	75,468.89	0.08%
SERVICIOS DE TRASLADO Y VIATICOS	32,959.32	0.01%	56,503.28	0.06%
SERVICIOS OFICIALES	143,946.75	0.04%	176,345.89	0.18%
OTROS SERVICIOS GENERALES	114,494.44	0.03%	116,862.22	0.12%
<b>TRANSFERENCIAS, ASIGNACIONES, SUBSIDIOS Y OTRAS AYUDAS</b>	<b>2,487,733.89</b>	<b>0.71%</b>	<b>1,288,732.27</b>	<b>1.27%</b>
TRANSFERENCIAS INTERNAS Y ASIGNACIONES AL SECTOR PUBLICO	0.00	0.00%	0.00	0.00%
ASIGNACIONES AL SECTOR PUBLICO	0.00	0.00%	0.00	0.00%
TRANSFERENCIAS INTERNAS AL SECTOR PUBLICO	0.00	0.00%	0.00	0.00%
TRANSFERENCIAS AL RESTO DEL SECTOR PUBLICO	0.00	0.00%	0.00	0.00%
TRANSFERENCIAS A ENTIDADES PARAESTATALES	0.00	0.00%	0.00	0.00%
TRANSFERENCIAS A ENTIDADES FEDERATIVAS Y MUNICIPIOS	0.00	0.00%	0.00	0.00%
TRANSFERENCIAS A MUNICIPIOS	0.00	0.00%	0.00	0.00%
<b>SUBSIDIOS Y SUBVENCIONES</b>	<b>294,338.11</b>	<b>0.09%</b>	<b>0.00</b>	<b>0.00%</b>
SUBSIDIOS	294,338.11	0.09%	0.00	0.00%
SUBVENCIONES	0.00	0.00%	0.00	0.00%
<b>AYUDAS SOCIALES</b>	<b>2,182,519.75</b>	<b>0.62%</b>	<b>1,260,732.27</b>	<b>1.27%</b>
AYUDAS SOCIALES A PERSONAS	2,182,519.75	0.62%	1,260,732.27	1.27%
BECAS	0.00	0.00%	0.00	0.00%
AYUDAS SOCIALES A INSTITUCIONES	0.00	0.00%	0.00	0.00%
AYUDAS SOCIALES POR DESASTRES NATURALES Y OTROS SINIESTROS	0.00	0.00%	0.00	0.00%
<b>PENSIONES Y JUBILACIONES</b>	<b>0.00</b>	<b>0.00%</b>	<b>0.00</b>	<b>0.00%</b>
PENSIONES	0.00	0.00%	0.00	0.00%
JUBILACIONES	0.00	0.00%	0.00	0.00%
OTRAS PENSIONES Y JUBILACIONES	0.00	0.00%	0.00	0.00%



**Presidencia Municipal de Progreso**  
**ESTADO DE ACTIVIDADES**  
 Del 1 de Octubre al 31 de Diciembre de 2017

NIVEL 4

	2017	2017	2016	2016
<b>TRANSFERENCIAS A FIDEICOMISOS, MANDATOS Y CONTRATOS ANALOGOS</b>	<b>-9,124.17</b>	<b>0.00%</b>	<b>0.00</b>	<b>0.00%</b>
TRANSFERENCIAS A FIDEICOMISOS, MANDATOS Y CONTRATOS ANALOGOS AL GOBIERNO	0.00	0.00%	0.00	0.00%
TRANSFERENCIAS A FIDEICOMISOS, MANDATOS Y CONTRATOS ANALOGOS A ENTIDADES PARAESTATALES	-9,124.17	0.00%	0.00	0.00%
<b>TRANSFERENCIAS A LA SEGURIDAD SOCIAL</b>	<b>0.00</b>	<b>0.00%</b>	<b>0.00</b>	<b>0.00%</b>
TRANSFERENCIAS POR OBLIGACIONES DE LEY	0.00	0.00%	0.00	0.00%
TRANSFERENCIAS AL SECTOR PRIVADO EXTERNO	0.00	0.00%	0.00	0.00%
<b>DONATIVOS</b>	<b>0.00</b>	<b>0.00%</b>	<b>0.00</b>	<b>0.00%</b>
DONATIVOS A INSTITUCIONES SIN FINES DE LUCRO	0.00	0.00%	0.00	0.00%
DONATIVOS A ENTIDADES FEDERATIVAS Y MUNICIPIOS	0.00	0.00%	0.00	0.00%
DONATIVOS A FIDEICOMISO, MANDATOS Y CONTRATOS ANALOGOS PRIVADOS	0.00	0.00%	0.00	0.00%
DONATIVOS A FIDEICOMISO, MANDATOS Y CONTRATOS ANALOGOS ESTATALES	0.00	0.00%	0.00	0.00%
DONATIVOS INTERNACIONALES	0.00	0.00%	0.00	0.00%
<b>TRANSFERENCIAS AL EXTERIOR</b>	<b>0.00</b>	<b>0.00%</b>	<b>0.00</b>	<b>0.00%</b>
TRANSFERENCIAS AL EXTERIOR A GOBIERNOS EXTRANJEROS Y ORGANISMOS INTERNACIONALES	0.00	0.00%	0.00	0.00%
TRANSFERENCIAS AL SECTOR PRIVADO EXTERNO	0.00	0.00%	0.00	0.00%
<b>PARTICIPACIONES Y APORTACIONES</b>	<b>0.00</b>	<b>0.00%</b>	<b>0.00</b>	<b>0.00%</b>
<b>PARTICIPACIONES</b>	<b>0.00</b>	<b>0.00%</b>	<b>0.00</b>	<b>0.00%</b>
PARTICIPACIONES DE LA FEDERACION A ENTIDADES FEDERATIVAS Y MUNICIPIOS	0.00	0.00%	0.00	0.00%
PARTICIPACIONES DE LAS ENTIDADES FEDERATIVAS A LOS MUNICIPIOS	0.00	0.00%	0.00	0.00%
<b>APORTACIONES</b>	<b>0.00</b>	<b>0.00%</b>	<b>0.00</b>	<b>0.00%</b>
APORTACIONES DE LA FEDERACION A ENTIDADES FEDERATIVAS Y MUNICIPIOS	0.00	0.00%	0.00	0.00%
APORTACIONES DE LAS ENTIDADES FEDERATIVAS A LOS MUNICIPIOS	0.00	0.00%	0.00	0.00%
<b>CONVENIOS</b>	<b>0.00</b>	<b>0.00%</b>	<b>0.00</b>	<b>0.00%</b>
CONVENIOS DE REASIGNACION	0.00	0.00%	0.00	0.00%
CONVENIOS DE DESCENTRALIZACION Y OTROS	0.00	0.00%	0.00	0.00%
<b>INTERESES, COMISIONES Y OTROS GASTOS DE LA DEUDA PUBLICA</b>	<b>0.00</b>	<b>0.00%</b>	<b>0.00</b>	<b>0.00%</b>
<b>INTERESES DE LA DEUDA PUBLICA</b>	<b>0.00</b>	<b>0.00%</b>	<b>0.00</b>	<b>0.00%</b>
INTERESES DE LA DEUDA PUBLICA INTERNA	0.00	0.00%	0.00	0.00%
INTERESES DE LA DEUDA PUBLICA EXTERNA	0.00	0.00%	0.00	0.00%
<b>COMISIONES DE LA DEUDA PUBLICA</b>	<b>0.00</b>	<b>0.00%</b>	<b>0.00</b>	<b>0.00%</b>
COMISIONES DE LA DEUDA PUBLICA INTERNA	0.00	0.00%	0.00	0.00%
COMISIONES DE LA DEUDA PUBLICA EXTERNA	0.00	0.00%	0.00	0.00%
<b>GASTOS DE LA DEUDA PUBLICA</b>	<b>0.00</b>	<b>0.00%</b>	<b>0.00</b>	<b>0.00%</b>
GASTOS DE LA DEUDA PUBLICA INTERNA	0.00	0.00%	0.00	0.00%
GASTOS DE LA DEUDA PUBLICA EXTERNA	0.00	0.00%	0.00	0.00%
<b>COSTO POR COBERTURAS</b>	<b>0.00</b>	<b>0.00%</b>	<b>0.00</b>	<b>0.00%</b>
COSTO POR COBERTURAS DE LA DEUDA PUBLICA EXTERNA	0.00	0.00%	0.00	0.00%
<b>APOYOS FINANCIEROS</b>	<b>0.00</b>	<b>0.00%</b>	<b>0.00</b>	<b>0.00%</b>
APOYOS FINANCIEROS A INTERMEDIARIOS	0.00	0.00%	0.00	0.00%
APOYO FINANCIERO A AHORRADORES Y DEUDORES DEL SISTEMA FINANCIERO NACIONAL	0.00	0.00%	0.00	0.00%
<b>OTROS GASTOS Y PERDIDAS EXTRAORDINARIAS</b>	<b>1,160,050.95</b>	<b>0.34%</b>	<b>4,964,758.16</b>	<b>4.99%</b>
<b>ESTIMACIONES, DEPRECIACIONES, DETERIOROS, OBSOLESCENCIA Y AMORTIZACIONES</b>	<b>1,160,050.95</b>	<b>0.34%</b>	<b>4,964,758.16</b>	<b>4.99%</b>
ESTIMACIONES POR PERDIDA O DETERIORO DE ACTIVOS CIRCULANTES	0.00	0.00%	0.00	0.00%
ESTIMACIONES POR PERDIDA O DETERIORO DE ACTIVO NO CIRCULANTE	0.00	0.00%	0.00	0.00%
DEPRECIACION DE BIENES INMUEBLES	22,203.15	0.01%	55,671.00	0.06%
DEPRECIACION DE INFRAESTRUCTURA	0.00	0.00%	0.00	0.00%
DEPRECIACION DE BIENES MUEBLES	1,143,847.80	0.33%	4,909,087.16	4.97%
DETERIORO DE LOS ACTIVOS BIOLÓGICOS	0.00	0.00%	0.00	0.00%

**Presidencia Municipal de Progreso**  
**ESTADO DE ACTIVIDADES**  
 Del 1 de Octubre al 31 de Diciembre de 2017

NIVEL 4

	2017	2017	2016	2016
AMORTIZACION DE ACTIVOS INTANGIBLES	0.00	0.00%	0.00	0.00%
DISMINUCION DE BIENES POR PERDIDA, OBSOLESCENCIA Y DETERIORO	0.00	0.00%	0.00	0.00%
<b>PROVISIONES</b>	<b>0.00</b>	<b>0.00%</b>	<b>0.00</b>	<b>0.00%</b>
PROVISIONES DE PASIVOS A CORTO PLAZO	0.00	0.00%	0.00	0.00%
PROVISIONES DE PASIVOS A LARGO PLAZO	0.00	0.00%	0.00	0.00%
<b>DISMINUCION DE INVENTARIOS</b>	<b>0.00</b>	<b>0.00%</b>	<b>0.00</b>	<b>0.00%</b>
DISMINUCION DE INVENTARIOS DE MERCANCIAS PARA VENTA	0.00	0.00%	0.00	0.00%
DISMINUCION DE INVENTARIOS DE MERCANCIAS TERMINADAS	0.00	0.00%	0.00	0.00%
DISMINUCION DE INVENTARIOS DE MERCANCIAS EN PROCESO DE ELABORACION	0.00	0.00%	0.00	0.00%
DISMINUCION DE INVENTARIOS DE MATERIAS PRIMAS, MATERIALES Y SUMINISTROS PARA PRODUCCION	0.00	0.00%	0.00	0.00%
DISMINUCION DE ALMACEN DE MATERIALES Y SUMINISTROS DE CONSUMO	0.00	0.00%	0.00	0.00%
AUMENTO POR INSUFICIENCIA DE ESTIMACIONES POR PERDIDA O DETERIORO U OBSOLESCENCIA	0.00	0.00%	0.00	0.00%
PERDIDAS POR INSUFICIENCIA DE ESTIMACIONES Y DETERIOROS DEL ACTIVO NO CIRCULANTE	0.00	0.00%	0.00	0.00%
AUMENTO POR INSUFICIENCIA DE PROVISIONES	0.00	0.00%	0.00	0.00%
PERDIDAS POR INSUFICIENCIA DE PROVISIONES DE LARGO PLAZO	0.00	0.00%	0.00	0.00%
<b>OTROS GASTOS</b>	<b>0.00</b>	<b>0.00%</b>	<b>0.00</b>	<b>0.00%</b>
PENAS, MULTAS, ACCESORIOS Y ACTUALIZACIONES	0.00	0.00%	0.00	0.00%
PERDIDAS POR RESPONSABILIDADES	0.00	0.00%	0.00	0.00%
SENTENCIAS Y RESOLUCIONES JUDICIALES	0.00	0.00%	0.00	0.00%
BONIFICACIONES Y DESCUENTOS OTORGADOS	0.00	0.00%	0.00	0.00%
DIFERENCIAS DE CAMBIO NEGATIVAS EN EFECTIVO Y EQUIVALENTES	0.00	0.00%	0.00	0.00%
DIFERENCIAS DE COTIZACION NEGATIVA EN VALORES NEGOCIABLES	0.00	0.00%	0.00	0.00%
RESULTADO INTEGRAL DE FINANCIAMIENTO	0.00	0.00%	0.00	0.00%
OTROS GASTOS VARIOS	0.00	0.00%	0.00	0.00%
<b>GASTOS EXTRAORDINARIOS</b>	<b>0.00</b>	<b>0.00%</b>	<b>0.00</b>	<b>0.00%</b>
GASTOS DE EJERCICIOS ANTERIORES	0.00	0.00%	0.00	0.00%
DEVOLUCIONES DE INGRESOS EJERCICIOS ANTERIORES	0.00	0.00%	0.00	0.00%
OTROS GASTOS EXTRAORDINARIOS	0.00	0.00%	0.00	0.00%
<b>OTROS GASTOS</b>	<b>0.00</b>	<b>0.00%</b>	<b>0.00</b>	<b>0.00%</b>
GASTOS DE EJERCICIOS ANTERIORES	0.00	0.00%	0.00	0.00%
PERDIDAS POR RESPONSABILIDADES	0.00	0.00%	0.00	0.00%
BONIFICACIONES Y DESCUENTOS OTORGADOS	0.00	0.00%	0.00	0.00%
DIFERENCIAS POR TIPO DE CAMBIO NEGATIVAS EN EFECTIVO Y EQUIVALENTES	0.00	0.00%	0.00	0.00%
DIFERENCIAS DE COTIZACIONES NEGATIVAS EN VALORES NEGOCIABLES	0.00	0.00%	0.00	0.00%
RESULTADO POR POSICION MONETARIA	0.00	0.00%	0.00	0.00%
PERDIDAS POR PARTICIPACION PATRIMONIAL	0.00	0.00%	0.00	0.00%
OTROS GASTOS VARIOS	0.00	0.00%	0.00	0.00%
<b>INVERSION PUBLICA</b>	<b>52,474,965.81</b>	<b>10.00%</b>	<b>0.00</b>	<b>0.00%</b>
INVERSION PUBLICA NO CAPITALIZABLE	52,474,965.81	10.00%	0.00	0.00%
CONSTRUCCION EN BIENES NO CAPITALIZABLE	52,474,965.81	10.00%	0.00	0.00%
<b>TOTAL DE GASTOS Y OTRAS PÉRDIDAS</b>	<b>583,291,514.05</b>		<b>\$12,102,624.28</b>	
<b>RESULTADO DEL EJERCICIO (AHORRO/DESAHORRO)</b>	<b>-532,221,381.21</b>		<b>\$549,291.65</b>	

**Presidencia Municipal de Progreso**  
**ESTADO DE ACTIVIDADES**  
Del 1 de Octubre al 31 de Diciembre de 2017

NIVEL 4

2017 2017

2016 2016

**NOTAS**

---

Bajo protesta de decir verdad declaramos que los Estados Financieros y sus notas, son razonablemente correctos y son responsabilidad del emisor.

DRA. SELENE MARGARITA LUGO VÁZQUEZ

ING. ROBERTO CARLOS DAMACHO MONTALVO

C. ZOILA NOHEMI ORTIZ FLORES

LIC. JUAN JOSE GARCIA BALDERAS

C.P. LORENA PATRICIA SALAS GONZALEZ

SECRETARÍA DE ECONOMÍA  
Presidencia Municipal de Progreso  
Estado de Variación en la Hacienda Pública  
Del 1 de Octubre al 31 de Diciembre de 2017

CONCEPTO	HACIENDA PÚBLICA/PATRIMONIO CONTRIBUIDO	HACIENDA PÚBLICA/PATRIMONIO GENERADO DE EJERCICIOS ANTERIORES	HACIENDA PÚBLICA/PATRIMONIO GENERADO DEL EJERCICIO	AJUSTES POR CAMBIOS DE VALOR	TOTAL
RECTIFICACIONES DE RESULTADOS DE EJERCICIOS ANTERIORES	\$0.00	-\$73,514,891.79	-\$54,948.97	\$0.00	-\$73,568,840.76
PATRIMONIO NETO INICIAL AJUSTADO DEL EJERCICIO	\$0.00	\$0.00	\$0.00	\$0.00	\$0.00
APORTACIONES	0.00	0.00	0.00	0.00	0.00
DONACIONES DE CAPITAL	0.00	0.00	0.00	0.00	0.00
Actualización de la Hacienda Pública/Patrimonio	0.00	0.00	0.00	0.00	0.00
VARIACIONES DE LA HACIENDA PÚBLICA/PATRIMONIO NETO DEL EJERCICIO	\$0.00	\$28,607,427.15	\$33,497,168.69	\$0.00	\$62,104,595.84
Resultado del Ejercicio (Ahorro/ Desahorro)	0.00	0.00	33,497,168.69	0.00	33,497,168.69
RESULTADOS DE EJERCICIOS ANTERIORES	0.00	28,607,427.15	0.00	0.00	28,607,427.15
REVALUOS	0.00	0.00	0.00	0.00	0.00
RESERVAS	0.00	0.00	0.00	0.00	0.00
HACIENDA PÚBLICA / PATRIMONIO NETO AL FINAL DEL EJERCICIO 2016	\$0.00	-\$44,907,464.64	\$33,497,168.69	\$0.00	-\$11,410,295.95
PATRIMONIO NETO INICIAL AJUSTADO DEL EJERCICIO	\$0.00	\$0.00	\$0.00	\$0.00	\$0.00
APORTACIONES	0.00	0.00	0.00	0.00	0.00
DONACIONES DE CAPITAL	0.00	0.00	0.00	0.00	0.00
Actualización de la Hacienda Pública/Patrimonio	0.00	0.00	0.00	0.00	0.00
VARIACIONES DE LA HACIENDA PÚBLICA/PATRIMONIO NETO DEL EJERCICIO	\$0.00	\$33,455,168.69	\$2,361,987.79	\$0.00	\$35,817,156.48
Resultado del Ejercicio (Ahorro/ Desahorro)	0.00	0.00	2,361,987.79	0.00	2,361,987.79
RESULTADOS DE EJERCICIOS ANTERIORES	0.00	33,455,168.69	0.00	0.00	33,455,168.69
REVALUOS	0.00	0.00	0.00	0.00	0.00
RESERVAS	0.00	0.00	0.00	0.00	0.00
SALDO NETO EN LA HACIENDA PÚBLICA / PATRIMONIO 2017	\$0.00	-\$11,452,295.95	\$2,307,038.82	\$0.00	-\$9,145,257.13

del emisor.

\_\_\_\_\_  
DRA. SELENE MARGARITA LUGO VÁZQUEZ

\_\_\_\_\_  
ROBERTO GABRIEL OS CAMACHO MONTALVO

\_\_\_\_\_  
ZOILA NOHEMI ORTIZ FLORES

\_\_\_\_\_  
LIC. JUAN JOSE GARCIA BALDERAS

\_\_\_\_\_  
C.P. LÓRENA PATRICIA SALAS GONZÁLEZ



**Cuenta Pública**  
**Presidencia Municipal de Progreso**  
**Estado de Cambios en la Situación Financiera**  
**DEL 1 DE OCTUBRE AL 31 DE DICIEMBRE DE 2017**

Concepto	Origen	Aplicación	Concepto	Origen	Aplicación
OTROS DEPÓSITOS DE FONDOS DE TERCEROS	0.00		Intereses, Comisiones y Otros Gastos de la Deuda Pública por Pago Corto Plazo	0.00	
OTROS EFECTIVOS Y EQUIVALENTES	0.00		RETENCIONES Y CONTRIBUCIONES POR PAGAR A CORTO PLAZO	218,622.94	
DERIVADOS A RECIBIR EFECTIVO O EQUIVALENTES	0.00		RETENCIONES Y CONTRIBUCIONES POR PAGAR A CORTO PLAZO	0.00	
INVERSIONES FINANCIERAS DE CORTO PLAZO	0.00		RETENCIONES Y CONTRIBUCIONES POR PAGAR A CORTO PLAZO - APORTOS	0.00	
INVERSIONES A CP (DE 3 A 12 MESES)	0.00		PLAZO - DEPENDENCIAS EXTERNAS	0.00	
TÍTULOS Y VALORES A CP	0.00		PLAZO - EMPLEADOS	0.00	
FIDEICOMISOS, MANDATOS Y ANALOGOS	0.00		RETENCIONES Y CONTRIBUCIONES POR PAGAR A CORTO PLAZO - OTROS	0.00	
PARTICIPACIONES Y APORTACIONES DE CAPITAL	0.00		PLAZO - PRESTADORES DE SERVICIO	0.00	
CUENTAS POR COBRAR A CORTO PLAZO	6.66		RETENCIONES Y CONTRIBUCIONES POR PAGAR A CORTO PLAZO - PROVEEDORES	0.00	
SEVICIOS	0.00		CITA AQUÍ RETENCIONES Y CONTRIBUCIONES POR PAGAR A CORTO PLAZO	218,622.94	
CUENTAS POR COBRAR POR VENTA DE BIENES INMUEBLES, MUEBLES E INTANGIBLES	0.00		RETENCIONES A EMPLEADOS	86,829.00	
CUENTAS POR COBRAR POR CONTRATOS DE COBERTURA CAMBIARIA	0.00		RETENCIONES FISCALES A EMPLEADOS	483,097.00	
CUENTAS POR COBRAR DE ENTIDADES PARAESTATALES POR DEUDA RECONSTRUIDA	0.30		RETENCION I.S.P.T.	0.00	
CUENTAS POR COBRAR A LA FEDERACIÓN	0.00		RETENCION I.S.S.T.E	0.00	
CUENTAS POR COBRAR A ENTIDADES FEDERATIVAS Y MUNICIPIOS	0.00		RETENCION I.S.R.	0.00	
CUENTAS POR COBRAR POR RECURSOS MONETARIOS FEDERALES	0.00		RETENCIONES POR PRESTACIONES	0.00	
ROMANOS O EXTRANJEROS	0.00		RETENCION FONDO DE PENSIONES	0.00	
CUENTAS POR COBRAR DERIVADAS DE LA REESTRUCTURACION DE LA DEUDA PÚBLICA	0.00		RETENCION FONDCOT	0.00	
OTRAS CUENTAS POR COBRAR	0.00		RETENCION CUA AHORRO	0.00	
DEUDORES DIVERSOS POR COBRAR A CORTO PLAZO	0.00		RETENCION DESPESA	0.00	
DEUDORES MOROSOS POR COBRAR A CP	11,231.00				
OTROS DEUDORES DIVERSOS POR COBRAR A CP	11,231.00				
CHEQUES DEVUELTOS CONTRIBUTIVOS	0.00				
GASTOS A COMPROMETER	0.00				
GASTOS A COMPROMETER - EMPLEADOS	0.00				
ADELANTO DE ADJUDICADO PERSONAL ACTIVO	0.00				

Clapub\_EstadoCambiosFinanciera-CONAC.rpt

**Cuenta Pública**  
**Presidencia Municipal de Progreso**  
**Estado de Cambios en la Situación Financiera**  
**DEL 1 DE OCTUBRE AL 31 DE DICIEMBRE DE 2017**

Concepto	Origen	Aplicación	Concepto	Origen	Aplicación
ADULTANOS DE APOYADO LIBERANDO PENSIONADOS Y BENEFICIARIOS	0 00		RETENCION IMPUESTO PROGRESO EN	0 00	
CARGOS MAYORES REGISTRADOS POR BANCOS - CUENTAS BANCARIAS	0 00		RETENCION IMPONAVIT	0 00	
CONTRIBUCIONES POR RECUPERAR	11,231.00		RETENCION POR CUA CHICA	0 00	
SUBSIDIO AL EMPLEO	11,231.00		PRESTAMOS	0 00	394,269.00
CREDITO AL SALARIO	0 00		PRESTAMO PENSIONES	0 00	
FALTANTES DE CENTROS DE COBRO - EMPLEADOS	0 00		PRESTAMO SINDICATO	0 00	
INGRESOS POR RECUPERAR A CORTO PLAZO	0 00		PRESTAMO SINDICATO	0 00	
CONTRIBUCIONES POR COBRAR	0 00		PRESTAMO CALA DE ANCHO	0 00	
CONTRIBUCIONES DE MEJORA POR COBRAR	0 00		PRESTAMOS CALA GENERAL	0 00	
DERECHOS POR COBRAR	0 00		DESCUENTOS A TRABAJADORES	0 00	
PRODUCTOS POR COBRAR	0 00		RETENCION PENSION ALBERTINICA	0 00	
APORTE/COMPENSAOS POR COBRAR	0 00		CARGOS AL MUNICIPIO	0 00	
DEUDORES FISCALES EN PARALIZACION POR COBRAR	0 00		LLAMADO L.D PERSONALES	0 00	
CONTRIBUCIONES CON RESOLUCION JUDICIAL FISCAL DEFINITIVA	0 00		EXTIENDO DE BOLETAS DE INFRACCION	0 00	
POA COBRAR	0 00		POSADAS NAVOENAS	0 00	
DEUDORES MONOSOS POR INCUPLIMENTOS FISCALES POR COBRAR	0 00		RECUPERACION MONUAL	0 00	
OTRAS CONTRIBUCIONES POR COBRAR	0 00		INCAPACIDADES EXCESIVAS	0 00	
DEUDORES POR FONDOS ROTATORIOS	0 00		PAGO DE DEFUNCION	0 00	
DEUDORES POR MANIFESTACION DE FONDOS	0 00		RETENCION PENSION ALBERTINICA	0 00	
ANTICIPOS DE PARTICIPACIONES	0 00		RETENCION SEGURO DE VIDA	0 00	
PRESTAMOS OTORGADOS A CORTO PLAZO	229,825.00		RETENCION SEGURO DE GASTOS MEDICOS	0 00	
PRESTAMOS OTORGADOS A CP AL SECTOR PUBLICO	16,500,535.00		RETENCION SEGURO DE AUTOMOVILES	0 00	
PRESTAMOS OTORGADOS A CP AL SECTOR PRIVADO	0 00		RETENCION TENCENCIAS Y PLACAS	0 00	
PRESTAMOS OTORGADOS A CP AL SECTOR EXTERNO	0 00		RETENCION CUOTA DE SERVICIO MEDICO	0 00	
OTROS DERECHOS A RECIBIR EFECTIVO O EQUIVALENTES A CORTO PLAZO	0 00		REPARACION DE UNIDADES	0 00	
DOCUMENTOS POR COBRAR A CP	0 00		UNIFORMES	0 00	
AVALES POR RECUPERAR A CP	0 00		CUOTAS SINDICALES	0 00	
OTRAS CUENTAS POR COBRAR A CP	0 00		RETENCION CUOTA SINDICAL	0 00	
DERECHOS A RECIBIR BIENES O SERVICIOS	0 00		RETENCION CUOTA SINDICAL	0 00	
			RETENCION APOYO EXTINCOMUNISMO A SINDICATO	0 00	
			RETENCIONES EXTINGUICIONES	0 00	
			RETENCION APOYO A DAMNIFICADOS	0 00	
			RETENCION APOYO CRUZ ROJA	0 00	
			RETENCION PARA PARTIDOS POLITICOS	0 00	
			RETENCION A PARTIDOS POLITICOS (PERCEPCION)	0 00	
			AGRIACIONES PATRONALES	0 00	
			AGRIACIONES T.M.S.S	0 00	

C:\apub\_EstadoCambiosFinanciera-CONAC.rpt





**Cuenta Pública**  
**Presidencia Municipal de Progreso**  
**Estado de Cambios en la Situación Financiera**  
**DEL 1 DE OCTUBRE AL 31 DE DICIEMBRE DE 2017**

Concepto	Origen	Aplicación	Concepto	Origen	Aplicación
PRODUCTOS DE PAPEL, CARTÓN E IMPRESOS ADQUIRIDOS COMO MATERIA PRIMA.	0.00	1.01.C		0.00	
PRODUCTOS COMESTIBLES, LUBRICANTES Y ADITIVOS	0.00	1.V.C		223,882.19	
ADQUIRIDOS COMO MATERIA PRIMA	0.00	0.B.B.		0.00	
PRODUCTOS QUÍMICOS, FARMACÉUTICOS Y DE LABORATORIO	0.00	Devoluciones de la Ley de Ingresos por Pagar a Corto Plazo		0.00	
ADQUIRIDOS COMO MATERIA PRIMA	0.00				
PRODUCTOS METÁLICOS Y A BASE DE MINERALES NO METÁLICOS	0.00				
ADQUIRIDOS COMO MATERIA PRIMA	0.00				
PRODUCTOS DE CUERO, PIEL, PLÁSTICO Y HULE ADQUIRIDOS	0.00				
COMO MATERIA PRIMA	0.00				
OTROS PRODUCTOS Y MERCANCIAS ADQUIRIDAS COMO MATERIA PRIMA	0.00				
Bienes en Tránsito	0.00				
MERCANCIAS PARA REVENTA EN TRÁNSITO	0.00				
MATERIAS PRIMAS, MATERIAS Y SUMINISTROS PARA PRODUCCIÓN EN TRÁNSITO	0.00				
MATERIAS Y SUMINISTROS DE CONSUMO EN TRÁNSITO	0.00				
Bienes Muebles en Tránsito	0.00				
ALMACÉN DE MATERIALES Y SUMINISTROS DE CONSUMO	0.00				
MATERIALES DE ADMINISTRACIÓN, EMISIÓN DE DOCUMENTOS Y ARTÍCULOS OFICIALES	0.00				
MATERIALES Y ARTÍCULOS DE CONSTRUCCIÓN Y DE REPARACIÓN	0.00				
PRODUCTOS QUÍMICOS, FARMACÉUTICOS Y DE LABORATORIO	0.00				
COMBUSTIBLES, LUBRICANTES Y ADITIVOS	0.00				
VESTUARIO, BLANCOS, PRENDAS DE PROTECCIÓN Y ARTÍCULOS DEPORTIVOS	0.00				
MATERIALES Y SUMINISTROS DE SEGURIDAD	0.00				
HEERRAMIENTAS, REACCIONES Y ACCESORIOS MENORES PARA CONSUMO	0.00				
Estimación por Percepción o Deterioro de Activos Circulantes	0.00				
ESTIMACIONES PARA CUENTAS INCORRIBLES POR DERECHOS A RECIBIR EFECTIVO O EQUIVALENTES	0.00				
ESTIMACION PARA CUENTAS INCORRIBLES POR INVERSIONES FINANCIERAS A CP	0.00				
ESTIMACION PARA CUENTAS INCORRIBLES POR DEUDORES DIVERSOS A CP	0.00				
ESTIMACION PARA CUENTAS INCORRIBLES POR INGRESOS POR RECUPERAR A CP	0.00				
OTRAS ESTIMACIONES PARA CUENTAS INCORRIBLES POR DERECHOS A RECIBIR EFECTIVO O EQUIVALENTES	0.00				
471,935.00					

Clapub\_EstadoCambiosFinanciera-CONAC.rpt

**Cuenta Pública**  
**Presidencia Municipal de Progreso**  
**Estado de Cambios en la Situación Financiera**  
**DEL 1 DE OCTUBRE AL 31 DE DICIEMBRE DE 2017**

Concepto	Origen	Aplicación	Concepto	Origen	Aplicación
Estimación por Devolución Invertida					
ESTIMACION PARA CUENTAS INCOBRABLES POR ANTICIPO A PROVEEDORES POR ADQUISICION DE BIENES Y PRESTACION DE SERVICIOS A CP	0.00		ACREDORES VARIOS	0.00	
ESTIMACION PARA CUENTAS INCOBRABLES POR ANTICIPO A PROVEEDORES POR ADQUISICION DE BIENES INMUEBLES, MAQUINARIAS E INFRAMUEBLES A CP	0.00		CUENTAS ACUMULADAS POR COMPRAS A CREDITO	0.00	
ESTIMACION PARA CUENTAS INCOBRABLES POR OTROS DERECHO CONTRATISTAS (OBRAS) A CP	0.00		CUENTAS POR PAGAR SECRETARIA DE FINANZAS CONVENIO DE COORDINACION FISCAL ESTATAL	0.00	
ESTIMACION PARA CUENTAS INCOBRABLES POR OTROS DERECHO A RECIBIR BIENES O SERVICIOS A CP	0.00		CUENTAS ACUMULADAS PROV. INV. PUBLICA ACREDO (DETALLE)	0.00	
ESTIMACION POR PERIODOS DE INVENTARIOS	0.00		PASE A CUAL COBRADO CON ANTERIORIDAD	0.00	
ESTIMACION POR PERIODOS DE MERCANCIAS PARA REVENTA	0.00		DOCUMENTOS POR PAGAR A CORTO PLAZO	0.00	
ESTIMACION POR PERIODOS DE MERCANCIAS TERMINADAS	0.00		DOCUMENTOS COMERCIALES POR PAGAR A CORTO PLAZO	0.00	
			Documentos con Certificates por Omas Publicas per pagar a Corto Plazo	0.00	
ESTIMACION POR PERIODOS DE MERCANCIAS EN PROCESO DE ELABORACION	0.00		OTROS DOCUMENTOS POR PAGAR A CORTO PLAZO	0.00	
ESTIMACION POR PERIODOS DE MATERIAS PRIMAS, MATERIAS Y SUBMATERIAS PARA PRODUCCION	0.00		ROBOCION A CORTO PLAZO DE LA DEUDA PUBLICA A LARGO PLAZO	0.00	
ESTIMACION POR PERIODOS DE ALMACEN DE MATERIALES Y SUBMATERIAS DE CONSUMO	0.00		ROBOCION A CORTO PLAZO DE LA DEUDA PUBLICA INTERNA	0.00	
OTROS ACTIVOS CIRCULANTES	0.00		ROBOCION A CORTO PLAZO DE LA DEUDA PUBLICA EXTERNA	0.00	
VALORES EN GARANTIA	0.00		TITULOS Y VALORES A CORTO PLAZO	0.00	
BONOS EN GARANTIA	0.00		TITULOS Y VALORES DE LA DEUDA PUBLICA INTERNA A CORTO PLAZO	0.00	
OTROS VALORES EN GARANTIA	0.00		TITULOS Y VALORES DE LA DEUDA PUBLICA EXTERNA A CORTO PLAZO	0.00	
BIENES EN GARANTIA (EXCLUYE DEPÓSITOS DE FONDOS)			PASIVOS DIFERIDOS A CORTO PLAZO	0.00	
BIENES INMUEBLES EN GARANTIA	0.00		INGRESOS COBRADOS POR ADELANTADO A CORTO PLAZO	0.00	
BIENES INMUEBLES EN GARANTIA	0.00		INGRESOS COBRADOS POR ADELANTADO A CORTO PLAZO	0.00	
Bienes Derivados de Fletes, Demoras, Asseguradoras y Dedic en Pago	0.00		OTROS PASIVOS DIFERIDOS A CORTO PLAZO	0.00	
ACRILLADO Y EQUIPO DE ADMINISTRACION DERIVADO DE REPAROS, DECOMISOS, ASESURAMIENTO Y DACION EN PAGO MOBILIARIO Y EQUIPO EDUCACIONAL Y RECENTADO DERIVADOS DE EMBARCO, DECOMISOS, ASESURAMIENTO Y DACION EN PAGO EQUIPO E INSTRUMENTAL MEDICO Y DE LABORATORIO, DERIVADO DE EMBARCO, DECOMISOS, ASESURAMIENTO Y DACION EN PAGO EQUIPO DE TRANSPORTE, DERIVADOS DE EMBARCO, DECOMISOS, ASESURAMIENTO Y DACION EN PAGO	0.00		FONDOS CONTINGENTES A CORTO PLAZO	0.00	
EQUIPO DE DEPENSA Y SEGURIDAD, DERIVADO DE EMBARCO, DECOMISOS, ASESURAMIENTO Y DACION EN PAGO	0.00		FONDOS EN ADMINISTRACION A CORTO PLAZO	0.00	
MAQUINARIA, OTROS EQUIPOS Y HERRAMIENTAS, DERIVADOS DE EMBARCO, DECOMISOS, ASESURAMIENTO Y DACION EN PAGO	0.00		FONDOS EN ADMINISTRACION A CORTO PLAZO	0.00	
ACTIVOS SOCIALES, DERIVADOS DE EMBARCO, DECOMISOS, ASESURAMIENTO Y DACION EN PAGO	0.00		FONDOS CONTINGENTES A CORTO PLAZO	0.00	
			FONDOS DE FALCONES, Mandatos y Comisos Adelantos a Corto Plazo	0.00	
			Plaza	0.00	
			Otras Finanzas de Tesoreria en Garantia por Administracion a Corto Plazo	0.00	
			Valores y Bienes en Garantia a Corto Plazo	0.00	

C:\spub\_EstadoCambioFinanciera-CONAC.rpt

**Cuenta Pública**  
**Presidencia Municipal de Progreso**  
**Estado de Cambios en la Situación Financiera**  
**DEL 1 DE OCTUBRE AL 31 DE DICIEMBRE DE 2017**

Concepto	Origen	Aplicación	Concepto	Origen	Aplicación
ACTIVO NO CIRCULANTE	14,274,148.42		PROVISIONES A CORTO PLAZO	0.00	
INVERSIONES FINANCIERAS A LARGO PLAZO		0.00	Provisiones para Demandas y Juicios a Corto Plazo	0.00	
INVERSIONES A LARGO PLAZO		0.00	PROVISION PARA CONTINGENCIAS A CORTO PLAZO	0.00	
DEPOSITOS ALP EN MONEDA NACIONAL		0.00	OTRAS PROVISIONES A CORTO PLAZO	0.00	
DEPOSITOS ALP EN MONEDA EXTRANJERA		0.00	CUENTAS POR PAGAR ACUMULADAS (BAU)	0.00	
TITULOS Y VALORES A LARGO PLAZO		0.00	RETENCIONES A EMPLEADOS (BAU)	0.00	
BONOS		0.00	RETENCIONES FISCALES A EMPLEADOS (BAU)	0.00	
VALORES REPRESENTATIVOS DE LA DEUDA PUBLICA		0.00	RETENCION I.S.P.T. (BAU)	0.00	
OBLIGACIONES NEGOCIABLES		0.00	RETENCION I.M.S.S. (BAU)	0.00	
OTROS VALORES		0.00	RETENCION I.S.S.T.E. (BAU)	0.00	
Financiamiento		0.00	RETENCION I.S.S. (BAU)	0.00	
Financiamiento y Contratos Anticipados		0.00	RETENCION I.S.S.T.E. (BAU)	0.00	
FIDEICOMISOS, MANDATOS Y ANALUCOS DEL PODER EJECUTIVO		0.00	RETENCION I.S.R. (BAU)	0.00	
FIDEICOMISOS, MANDATOS Y ANALUCOS DEL PODER LEGISLATIVO		0.00	RETENCIONES POR PRESTACIONES (BAU)	0.00	
FIDEICOMISOS, MANDATOS Y ANALUCOS DEL PODER JUDICIAL		0.00	RETENCION FONDO DE PENSIONES (BAU)	0.00	
FIDEICOMISOS, MANDATOS Y ANALUCOS PUBLICOS NO EMPRESARIALES Y NO FINANCIEROS		0.00	RETENCION FONDO DE PENSIONES (BAU)	0.00	
FIDEICOMISOS, MANDATOS Y ANALUCOS PUBLICOS		0.00	RETENCION FONDO DE PENSIONES (BAU)	0.00	
FIDEICOMISOS, MANDATOS Y ANALUCOS DE EMPRESAS PRIVADAS		0.00	RETENCION FONDO DE PENSIONES (BAU)	0.00	
FIDEICOMISOS, MANDATOS Y ANALUCOS DE ENTIDADES FEDERATIVAS		0.00	RETENCION FONDO DE PENSIONES (BAU)	0.00	
FIDEICOMISOS, MANDATOS Y ANALUCOS DE MUNICIPIOS		0.00	RETENCION FONDO DE PENSIONES (BAU)	0.00	
FIDEICOMISOS, MANDATOS Y ANALUCOS DE EMPRESAS PRIVADAS		0.00	RETENCION FONDO DE PENSIONES (BAU)	0.00	
PARTECIPACIONES Y APORTACIONES DE CAPITAL EN EL SECTOR PUBLICO		0.00	RETENCION FONDO DE PENSIONES (BAU)	0.00	
PARTECIPACIONES Y APORTACIONES DE CAPITAL EN EL SECTOR PRIVADO		0.00	RETENCION FONDO DE PENSIONES (BAU)	0.00	
PARTECIPACIONES Y APORTACIONES DE CAPITAL EN EL SECTOR EXTERNO		0.00	RETENCION FONDO DE PENSIONES (BAU)	0.00	
DERECHOS A RECIBIR EFECTIVO O EQUIVALENTES A LARGO PLAZO		0.00	RETENCION FONDO DE PENSIONES (BAU)	0.00	
DOCUMENTOS POR COBRAR A LARGO PLAZO		0.00	RETENCION FONDO DE PENSIONES (BAU)	0.00	
DOCUMENTOS POR COBRAR ALP POR VENTA DE BIENES Y PRESTACION DE SERVICIOS		0.00	RETENCION FONDO DE PENSIONES (BAU)	0.00	
DOCUMENTOS POR COBRAR ALP POR VENTA DE BIENES		0.00	RETENCION FONDO DE PENSIONES (BAU)	0.00	
DOCUMENTOS POR COBRAR ALP		0.00	RETENCION FONDO DE PENSIONES (BAU)	0.00	
OTROS DOCUMENTOS POR COBRAR ALP		0.00	RETENCION FONDO DE PENSIONES (BAU)	0.00	
DEUDORES DIVERSOS A LARGO PLAZO		0.00	RETENCION FONDO DE PENSIONES (BAU)	0.00	
OTROS DEUDORES DIVERSOS ALP		0.00	RETENCION FONDO DE PENSIONES (BAU)	0.00	
Agencias por Mecanismos a Largo Plazo		0.00	RETENCION FONDO DE PENSIONES (BAU)	0.00	
CONTRIBUCIONES GARANTIZADAS ALP		0.00	RETENCION FONDO DE PENSIONES (BAU)	0.00	
DEUDORES FISCALES EN PARCIALIDADES ALP		0.00	RETENCION FONDO DE PENSIONES (BAU)	0.00	

Cispid\_EstadoCambioFinanciera-CONAC.pl

**Cuenta Pública**  
**Presidencia Municipal de Progreso**  
**Estado de Campeche en la Situación Financiera**  
**DEL 1 DE OCTUBRE AL 31 DE DICIEMBRE DE 2017**

Concepto	Origen	Aplicación	Concepto	Origen	Aplicación
CONTRIBUCIONES CON RESOLUCIÓN JUDICIAL FISCAL DERIVATIVA LP	0.00		RECUPERACION NOMINAL (BAU)	0.00	
OTRAS CONTRIBUCIONES A LP			INCAPACIDADES EXCESIVAS (BAU)	0.00	
PRESTAMOS OTORGADOS A LARGO PLAZO	0.00		PAGO DE DEFUNCION (BAU)	0.00	
PRESTAMOS OTORGADOS A LP AL SECTOR PUBLICO	0.00		RETENCION PENSION ALIMENTICIA (BAU)	0.00	
PRESTAMOS OTORGADOS A LP AL SECTOR PRIVADO	0.00		RETENCION SEGURO DE VIDA (BAU)	0.00	
OTROS DEBEROS A RECIBIR EFECTIVO O EQUIVALENTES A LARGO PLAZO	0.00		RETENCION SEGURO DE GASTOS MEDICOS (BAU)	0.00	
			RETENCION SEGURO DE AUTOMOVILES (BAU)	0.00	
BENEFICIOS NUMERALES, INFRAESTRUCTURA Y CONSTRUCCIONES EN PROCESO	14,192,223.89		RETENCION TENCINAS Y PLACAS (BAU)	0.00	
TERREBOS			RETENCION CUOTA DE SERVICIO MEDICO (BAU)	0.00	
VIVIENDAS			REPARACION DE LIMPADES (BAU)	0.00	
Edificios no habitacionales	0.00		IMPORTE (BAU)	0.00	
INFRAESTRUCTURA	10,419,875.82		CUOTAS SINDICALES (BAU)	0.00	
INFRAESTRUCTURA DE CARRETERAS	0.00		RETENCION CUOTA SINDICAL (BAU)	0.00	
INFRAESTRUCTURA FERROVIARIA Y MULTIMODAL	0.00		RETENCION CUOTA SINDICAL (BAU)	0.00	
INFRAESTRUCTURA PORTUARIA	0.00		RETENCIONES APOYO EXTRAORDINARIO A SINDICATO (BAU)	0.00	
INFRAESTRUCTURA AEROPORTUARIA	0.00		RETENCION APOYO A DAMNIFICADOS (BAU)	0.00	
INFRAESTRUCTURA DE TELECOMUNICACIONES	0.00		RETENCION APOYO CHOF ROLA (BAU)	0.00	
INFRAESTRUCTURA DE AGUA POTABLE, SANEAMIENTO, HEDONACIOLA Y CONTROL DE INUNDACIONES	0.00		RETENCION PARA PARTIDOS POLITICOS (BAU)	0.00	
INFRAESTRUCTURA ELECTRICA	0.00		RETENCION A PARTIDOS POLITICOS (PRENDECION) (BAU)	0.00	
INFRAESTRUCTURA DE PRODUCCION DE HIDROCARBUROS	0.00		APORTACIONES PATRONALES (BAU)	0.00	
INFRAESTRUCTURA DE REFRIGACION, GAS Y PETROQUIMICA	0.00		APORTACION I.M.S.E. (BAU)	0.00	
			APORTACION CUOTA DE SERVICIO MEDICO (BAU)	0.00	
CONSTRUCCIONES EN PROCESO EN BIENES DEL DOMINIO PUBLICO	22,216,283.47		APORTACION CUOTA SINDICAL (BAU)	0.00	
EDIFICACION HABITACIONAL, EN PROCESO			APORTACION OTROS PAGO DE DEFUNCION (BAU)	0.00	
CONSTRUCCION DE OBRAS PARA EL MANEJO Y MANTENIMIENTO DE AGUA POTABLE, GAS, ELECTRICIDAD Y TELECOMUNICACIONES EN PROCESO	4,471,688.39	0.00	APORTACION DESPESA (BAU)	0.00	
CONSTRUCCION DE OBRAS PARA EL MANEJO Y MANTENIMIENTO DE AGUA POTABLE, GAS, ELECTRICIDAD Y TELECOMUNICACIONES EN PROCESO	2,417,902.81	0.00	APORTACION CUOTA SERVICIO MEDICO (BAU)	0.00	
URBANIZACION EN PROCESO	15,174,779.52	0.00	APORTACION AL SINDICATO (BAU)	0.00	
OTRAS CONSTRUCCIONES DE INGENIERIA CIVIL, U OBRAS PESADA E PROCESO	1,146,014.75	0.00	APORTACION I.S.S.T.E. (BAU)	0.00	
INSTALACIONES Y EQUIPAMIENTO EN CONSTRUCCIONES EN PROCESO			APORTACION FONDO DE PENSIONES (BAU)	0.00	
TRABAJO DE ACABADOS EN EDIFICACIONES Y OTROS TRABAJOS ESPECIALIZADOS EN PROCESO	2,351,000.50	0.00	APORTACIONES CAJA DE ANDREO (BAU)	0.00	
CONSTRUCCIONES EN PROCESO EN BIENES PROPIOS			APORTACION CUOTAS INFORMANT (BAU)	0.00	
EDIFICACION HABITACIONAL, EN PROCESO			APORTACION BEQUINO DE VIDA (BAU)	0.00	

Clapub\_EstadoCampecheFinanciera-CONAC.rpt



**Cuenta Pública**  
**Presidencia Municipal de Progreso**  
**Estado de Cambios en la Situación Financiera**  
**DEL 1 DE OCTUBRE AL 31 DE DICIEMBRE DE 2017**

Concepto	Origen	Aplicación	Concepto	Origen	Aplicación
EQUIPO DE DEFENSA Y SEGURIDAD	0.00		OTROS PASIVOS A LARGO PLAZO	0.00	
EQUIPO DE DEFENSA Y SEGURIDAD	0.00		IMPUESTOS POR CLASIFICAR	0.00	
MAQUINARIA, OTROS EQUIPOS Y HERRAMIENTAS			RECALCULACION POR PARTICIPAR	0.00	
MAQUINARIA Y EQUIPO AGROPECUARIO		396,370.42	OTROS PASIVOS CIRCULANTES	0.00	
MAQUINARIA Y EQUIPO INDUSTRIAL		0.00	PASIVO NO CIRCULANTE	0.00	
MAQUINARIA Y EQUIPO DE CONSTRUCCION		0.00	CUENTAS POR PAGAR A LARGO PLAZO	0.00	
SISTEMAS DE AIRE ACONDICIONADO, CALEFACCION Y DE		0.00	PROVISIONES POR PAGAR A LARGO PLAZO	0.00	
REFRIGERACION INDUSTRIAL, Y COMERCIAL,		159,045.95			
EQUIPO DE COMUNICACION Y TELECOMUNICACION					
EQUIPOS DE GENERACION ELECTRICA APARATOS Y ACCESORIOS	23,300.00				
ELECTRICOS	78,484.71				
HERRAMIENTAS Y MAQUINAS-HERRAMIENTA					
OTROS EQUIPOS					
COLECCIONES, OBRAS DE ARTE Y OBJETOS VALIOSOS		0.00			
BIENES ARTISTICOS, CULTURALES Y CIENTIFICOS		208,019.23			
OBJETOS DE VALOR		0.00			
ACTIVOS BIOLÓGICOS		0.00			
BOVINOS		0.00			
PORCINOS		0.00			
AVES		0.00			
OVINOS Y CAPRINOS		0.00			
PECES Y ACUICULTURA		0.00			
EQUINOS		0.00			
ESPECIES MENORES Y DE ZOOLOGICO		0.00			
ARBORES Y PLANTAS		0.00			
OTROS ACTIVOS BIOLÓGICOS		0.00			
ACTIVOS INTANGIBLES		0.00			
SOFTWARE		0.00			
PATENTES, MARCAS Y DERECHOS		0.00			
PATENTES		0.00			
MARCAS		0.00			
DERECHOS		0.00			
CONCESIONES Y FRANQUICIAS		0.00			
CONCESIONES		0.00			
FRANQUICIAS		0.00			
LICENCIAS		0.00			

C:\pub\_EstadoCambioFinanciera-CONAC.rpt

**Cuenta Pública**  
**Presidencia Municipal de Progreso**  
**Estado de Cambios en la Situación Financiera**  
**DEL 1 DE OCTUBRE AL 31 DE DICIEMBRE DE 2017**

Concepto	Origen	Aplicación	Concepto	Origen	Aplicación
DEPRECIACION ACUMULADA DE BIENES INMUEBLES	22,203.19	0.00	HACIENDA PUBLICA PATRIMONIO	0.00	532,319,233.79
DEPRECIACION ACUMULADA DE BIENES MUEBLES	22,203.19	0.00	HACIENDA PUBLICA PATRIMONIO CONTRIBUIDO	0.00	
DEPRECIACION ACUMULADA DE EDIFICIOS NO RESIDENCIALES		0.00	APORTACIONES	0.00	
DEPRECIACION ACUMULADA DE OTROS BIENES INMUEBLES		0.00	DONACIONES DE CAPITAL	0.00	
DEPRECIACION ACUMULADA DE INFRAESTRUCTURA		0.00	Activaciones de la Hacienda Pública <sup>(B) terminas</sup>	0.00	
DEPRECIACION ACUMULADA DE INFRAESTRUCTURA DE CARRETERAS		0.00	HACIENDA PUBLICA PATRIMONIO GENERADO	0.00	32,316,236.79
DEPRECIACION ACUMULADA DE INFRAESTRUCTURA FERROVIARIA Y MULTIMODAL		0.00	Resultados del Ejercicio (Aerovía Desamort)	0.00	32,221,281.31
DEPRECIACION ACUMULADA DE INFRAESTRUCTURA PORTUARIA		0.00	RESULTADOS DE EJERCICIOS ANTERIORES	0.00	42,000.00
DEPRECIACION ACUMULADA DE INFRAESTRUCTURA AEROPORTUARIA		0.00	REVALUOS	0.00	
DEPRECIACION ACUMULADA DE INFRAESTRUCTURA DE TELECOMUNICACIONES		0.00	REVALUO DE BIENES MUEBLES	0.00	
DEPRECIACION ACUMULADA DE INFRAESTRUCTURA DE AGUA POTABLE, SANEAMIENTO, HIDROAGRICOLA Y CONTROL DE INUNDACIONES		0.00	REVALUO DE BIENES INTANGIBLES	0.00	
DEPRECIACION ACUMULADA DE INFRAESTRUCTURA ELECTRICA		0.00	OTROS REVALUOS	0.00	
DEPRECIACION ACUMULADA DE INFRAESTRUCTURA DE PRODUCCION DE HIDROCARBUROS		0.00	RESERVAS	0.00	
DEPRECIACION ACUMULADA DE INFRAESTRUCTURA DE REFRIGERACION GAS Y PETROQUIMICA		0.00	RESERVAS DE PATRIMONIO	0.00	
Depreciacion Acumulada de Bienes Muebles			RESERVAS TERRITORIALES	0.00	54,891.55
DEPRECIACION ACUMULADA DE MOBILIARIO Y EQUIPO DE ADMINISTRACION	35,093.10	1,270,749.86	RESERVAS POR CONTINGENCIAS	0.00	
DEPRECIACION ACUMULADA DE MOBILIARIO Y EQUIPO EDUCACIONAL Y RECREATIVO		547,678.14	RECTIFICACIONES DE RESULTADOS DE EJERCICIOS ANTERIORES	0.00	54,943.55
DEPRECIACION ACUMULADA DE EQUIPO E INSTRUMENTAL MEDICO Y DE LABORATORIO			CAMBIOS EN POLITICAS CONTABLES	0.00	
DEPRECIACION ACUMULADA DE EQUIPO DE DEFENSA Y SEGURIDAD			CAMBIOS POR ERRORES CONTABLES	0.00	
DEPRECIACION ACUMULADA DE MAQUINARIA, OTRO EQUIPO Y HERRAMIENTAS	251,599.59				
DETERIORO ACUMULADO DE ACTIVOS BIOLÓGICOS		0.00	EXCESO O INSUFICIENCIA EN LA ACTUALIZACION DE LA HACIENDA PUBLICA PATRIMONIO	0.00	
DETERIORO ACUMULADO DE BOVINOS		0.00	RESULTADO POR POSICION MONETARIA	0.00	
DETERIORO ACUMULADO DE PORCINOS		0.00			
DETERIORO ACUMULADO DE AVES		0.00	RESULTADO POR TENENCIA DE ACTIVOS NO MONETARIOS	0.00	

Diapub\_EstadoCambiosFinancieros-COMM-C.rpt



**Cuenta Pública**  
**Presidencia Municipal de Progreso**  
**Estado de Cambios en la Situación Financiera**  
**DEL 1 DE OCTUBRE AL 31 DE DICIEMBRE DE 2017**

Concepto	Origen	Aplicación	Concepto	Origen	Aplicación
DETERMINO ACUMULADO DE DIVANOS Y CARRINOS		0.00			
DETERMINO ACUMULADO DE FIEBRES Y ACUICULTURA		0.00			
DETERMINO ACUMULADO DE ESPECIES MENORES Y DE ZOOLOGIC		0.00			
DETERMINO ACUMULADO DE MABOLES Y PLANTAS		0.00			
DE TERCERO ACUMULADO DE OTROS ACTIVOS BIOLÓGICOS		0.00			
AMORTIZACION ACUMULADA DE ACTIVOS INTANGIBLES		0.00			
AMORTIZACION ACUMULADA DE SOFTWARE		0.00			
AMORTIZACION ACUMULADA DE PATENTES, MARCAS Y DERECHO		0.00			
AMORTIZACION ACUMULADA DE CONCESIONES Y FRANQUICIAS		0.00			
AMORTIZACION ACUMULADA DE LICENCIAS		0.00			
AMORTIZACION ACUMULADA DE OTROS INTANGIBLES		0.00			
ACTIVOS DIFERIDOS		0.00			
ESTUDIOS, FORMULACION Y EVALUACION DE PROYECTOS		0.00			
DERECHOS SOBRE BIENES EN RÉGIMEN DE ARRENDAMIENTO		0.00			
FINANCIERO		0.00			
DERECHOS SOBRE BIENES EN RÉGIMEN DE ARRENDAMIENTO		0.00			
FINANCIERO NACIONAL		0.00			
DERECHOS SOBRE BIENES EN RÉGIMEN DE ARRENDAMIENTO		0.00			
FINANCIERO INTERNACIONAL		0.00			
GASTOS PAGADOS POR ADELANTADO A LARGO PLAZO		0.00			
INTERESES ANTICIPADOS POR ARRENDAMIENTO FINANCIERO A L		0.00			
ANTICIPOS A LARGO PLAZO		0.00			
ANTICIPOS A PROVEEDORES POR ADQUISICION DE BIENES Y		0.00			
PRESTACION DE SERVICIOS LP		0.00			
ANTICIPOS A PROVEEDORES POR ADQUISICION DE BIENES		0.00			
MATERIAS Y MATERIAS A LP		0.00			
ANTICIPOS A PROVEEDORES POR ADQUISICION DE BIENES		0.00			
INTANGIBLES A LP		0.00			
ANTICIPOS A CONTRATISTAS (OBRAS) A LP		0.00			
BENEFICIOS AL RETIRO DE EMPLEADOS PAGADOS POR		0.00			
ADELANTADO		0.00			
OTROS ACTIVOS DIFERIDOS		0.00			
Estimaciones por Fideicomiso de Ahorros no Cruzados		0.00			
Estimaciones por Fideicomiso de Cuotas Inmobiliarias de Documentos por Car		0.00			
a Largo Plazo		0.00			
ESTIMACION PARA DIFERENCIAS DE COLACIONES A LP		0.00			
ESTIMACION PARA DIFERENCIAS DE TITULOS Y VALORES A LP		0.00			
ESTIMACION PARA DIFERENCIAS DE FIDEICOMISOS, MANDATOS Y		0.00			
AVALES A LP		0.00			
ESTIMACION PARA DIFERENCIAS DE PARTICIPACION Y		0.00			
ANTICIPACIONES DE CAPITAL LP		0.00			
Estimaciones por Fideicomiso de Cuotas Inmobiliarias de Duda de Derechos		0.00			
de Cosecha a Largo Plazo		0.00			

**Cuenta Publica**  
**Presidencia Municipal de Progreso**  
**Estado de Cambios en la Situación Financiera**  
**DEL 1 DE OCTUBRE AL 31 DE DICIEMBRE DE 2017**

Concepto	Origen	Aplicación	Concepto	Origen	Aplicación
ESTIMACIONES PARA CUENTAS INCORRIBLES DE DOCUMENTOS POR COBRAR A LP POR VENTA DE BIENES Y PRESTACION DE SERVICIOS		0.00			
ESTIMACIONES PARA CUENTAS INCORRIBLES DE DOCUMENTOS POR COBRAR A LP POR VENTA DE BIENES INMUEBLES, MAQUINARIAS E INTANGIBLES		0.00			
ESTIMACIONES PARA OTRAS CUENTAS INCORRIBLES DE DOCUMENTOS POR COBRAR A LP		0.00			
Estimaciones por Percepción de Cuentas Incorribles de Ingresos por Contratación de Servicios		0.00			
ESTIMACIONES PARA CUENTAS INCORRIBLES DE DEUDORES MONEDOS		0.00			
ESTIMACIONES PARA CUENTAS INCORRIBLES DE OTROS DEUDORES DIVERSOS		0.00			
Estimaciones por Percepción de Cuentas Incorribles de Prestaciones Distinguidas		0.00			
ESTIMACIONES PARA CUENTAS INCORRIBLES DE CONTRIBUCIONES PATRONALES A LP		0.00			
ESTIMACIONES PARA CUENTAS INCORRIBLES DE DEUDORES FISCALES EN PARCIALIDADES A LP		0.00			
ESTIMACIONES PARA CUENTAS INCORRIBLES DE CONTRIBUCIONES CON RESOLUCION JUDICIAL, FISCAL, DEFINTIVA A LP		0.00			
ESTIMACIONES PARA OTRAS CUENTAS INCORRIBLES DE CONTRIBUCIONES A LP		0.00			
ESTIMACIONES PARA CUENTAS INCORRIBLES DE PRESTAMOS OTORGADOS A LARGO PLAZO		0.00			
ESTIMACIONES PARA CUENTAS INCORRIBLES DE PRESTAMOS OTORGADOS A LP AL SECTOR PUBLICO		0.00			
ESTIMACIONES PARA CUENTAS INCORRIBLES DE PRESTAMOS OTORGADOS A LP AL SECTOR PRIVADO		0.00			
ESTIMACIONES PARA CUENTAS INCORRIBLES DE PRESTAMOS OTORGADOS A LP AL SECTOR EXTERNO		0.00			
Estimaciones por Percepción de Otras Cuentas Incorribles a Largo Plazo		0.00			
OTROS ACTIVOS NO CIRCULANTES		0.00			
TIENEN EN CONCESION		0.00			
VIVIENDAS EN CONCESION		0.00			
EDIFICIOS NO RESIDENCIALES Y OTROS INMUEBLES EN CONCESION		0.00			
INFRAESTRUCTURA EN CONCESION		0.00			
MOBILIARIO Y EQUIPO DE ADMINISTRACION EDUCACIONAL Y RECREATIVO EN CONCESION		0.00			
EQUIPO E INSTRUMENTAL MEDICO Y DE LABORATORIO EN CONCESION		0.00			
EQUIPO DE TRANSPORTE EN CONCESION		0.00			
MAQUINARIA, OTRO EQUIPO Y HERRAMIENTAS EN CONCESION		0.00			
ACTIVOS INTANGIBLES EN CONCESION		0.00			
BIENES EN ARRENDAMIENTO FINANCIERO		0.00			

Clapub\_EstadoCambioFinanciera-CONAC.rpt

**Cuenta Pública**  
**Presidencia Municipal de Progreso**  
**Estado de Cambios en la Situación Financiera**  
**DEL 1 DE OCTUBRE AL 31 DE DICIEMBRE DE 2017**

Concepto	Origen	Aplicación	Concepto	Origen	Aplicación
TERRENOS EN ARRENDAMIENTO FINANCIERO		0.00			
VIVIENDAS EN ARRENDAMIENTO FINANCIERO		0.00			
EDIFICIOS NO RESIDENCIALES Y OTROS INMUEBLES EN ARRENDAMIENTO FINANCIERO		0.00			
MOBILIARIO Y EQUIPO DE ADMINISTRACION EDUCACIONAL Y RECREATIVO EN ARRENDAMIENTO FINANCIERO		0.00			
EQUIPO E INSTRUMENTAL MEDICO Y DE LABORATORIO EN ARRENDAMIENTO FINANCIERO		0.00			
EQUIPO DE TRANSPORTE EN ARRENDAMIENTO FINANCIERO		0.00			
MAQUINARIA OTRO EQUIPO Y HERRAMIENTAS EN ARRENDAMIENTO FINANCIERO		0.00			
ACTIVOS INTANGIBLES EN ARRENDAMIENTO FINANCIERO		0.00			
BENEFICIOS EN COMODATO		0.00			
TERRENOS EN COMODATO		0.00			
VIVIENDAS EN COMODATO		0.00			
EDIFICIOS NO RESIDENCIALES Y OTROS INMUEBLES EN COMODATO		0.00			
MOBILIARIO Y EQUIPO DE ADMINISTRACION EDUCACIONAL Y RECREATIVO EN COMODATO		0.00			
EQUIPO E INSTRUMENTAL MEDICO Y DE LABORATORIO EN COMODATO		0.00			
EQUIPO DE TRANSPORTE EN COMODATO		0.00			
MAQUINARIA OTRO EQUIPO Y HERRAMIENTAS EN COMODATO		0.00			
ACTIVOS INTANGIBLES EN COMODATO		0.00			

Bajo protesta de decir verdad declaramos que los Estados Financieros y sus notas, son razonablemente correctos y son responsabilidad del emisor.

*[Firma]*  
 \_\_\_\_\_  
 DRA. SELENE MARGARITA LUGO VAZQUEZ

*[Firma]*  
 \_\_\_\_\_  
 C. ZOILA NOHEMI ORTIZ FLORES

**Cuenta Pública 2017**  
**Presidencia Municipal De Progreso**  
**Estado de Flujos de Efectivo**  
**Del 01 de Octubre al 31 de Diciembre de 2017**

Concepto	2017	2016
<b>Flujos de Efectivo de Actividades de Operación</b>		
<b>ORIGEN</b>	<b>\$32,215,889.54</b>	<b>\$13,455,066.26</b>
IMPUESTOS	654,940.98	85,860.10
CUOTAS Y APORTACIONES DE SEGURIDAD SOCIAL	0.00	0.00
CONTRIBUCIONES DE MEJORAS	0.00	0.00
DERECHOS	42,029.40	6,868.73
PRODUCTOS DE TIPO CORRIENTE	8,547.59	5,103.72
APROVECHAMIENTOS DE TIPO CORRIENTE	0.00	0.00
INGRESOS POR VENTA DE BIENES Y SERVICIOS	0.00	0.00
INGRESOS NO COMPRENDIDOS EN LAS FRACCIONES DE LA LEY DE INGRESOS CAUSADOS EN EJERCICIOS FISCALES ANTERIORES	0.00	0.00
PENDIENTES DE LIQUIDACIÓN O PAGO		
PARTICIPACIONES Y APORTACIONES	30,366,614.87	5,403,464.36
TRANSFERENCIAS, ASIGNACIONES, SUBSIDIOS Y OTRAS AYUDAS	0.00	7,150,559.00
OTROS ORIGENES DE OPERACIÓN	1,145,756.70	803,150.35
<b>APLICACIÓN</b>	<b>\$43,388,463.60</b>	<b>\$42,678,288.52</b>
SERVICIOS PERSONALES	4,612,759.72	3,763,543.00
MATERIALES Y SUMINISTROS	816,348.45	899,611.99
SERVICIOS GENERALES	1,753,655.43	1,408,978.84
TRANSFERENCIAS INTERNAS Y ASIGNACIONES AL SECTOR PÚBLICO	0.00	0.00
TRANSFERENCIAS AL RESTO DEL SECTOR PÚBLICO	0.00	0.00
SUBSIDIOS Y SUBVENCIONES	294,338.11	0.00
AYUDAS SOCIALES	2,182,519.75	1,265,732.27
PENSIONES Y JUERACIONES	0.00	0.00
TRANSFERENCIAS A FIDEICOMISOS, MANDATOS Y CONTRATOS ANALÓGOS	-9,124.17	0.00
TRANSFERENCIAS A LA SEGURIDAD SOCIAL	0.00	0.00
DONATIVOS	0.00	0.00
TRANSFERENCIAS AL EXTERIOR	0.00	0.00
PARTICIPACIONES	0.00	0.00
APORTACIONES	0.00	0.00
CÓVENIOS	0.00	0.00
OTROS APLICACIONES DE OPERACIÓN	53,737,969.31	35,540,422.43
<b>FLUJOS NETOS DE EFECTIVO POR ACTIVIDADES DE OPERACIÓN</b>	<b>\$-31,172,574.06</b>	<b>\$-29,223,222.26</b>
<b>FLUJOS DE EFECTIVO DE LAS ACTIVIDADES DE INVERSIÓN</b>		
<b>ORIGEN</b>	<b>70,115,631.97</b>	<b>21,726,281.29</b>
BIENES INMUEBLES, INFRAESTRUCTURA Y CONSTRUCCIONES EN PROCESO	45,534,534.49	21,234,818.62
BIENES MUEBLES	3,066,878.53	491,463.27
OTROS ORIGENES DE INVERSIÓN	1,514,220.95	0.00
<b>APLICACIÓN</b>	<b>\$3,741,482.35</b>	<b>20,795,717.13</b>
BIENES INMUEBLES, INFRAESTRUCTURA Y CONSTRUCCIONES EN PROCESO	30,342,301.44	18,698,405.75
BIENES MUEBLES	629,209.52	4,137,311.38
OTRAS APLICACIONES DE INVERSIÓN	2,772,971.38	0.00
<b>FLUJOS NETOS DE EFECTIVO POR ACTIVIDADES DE INVERSIÓN</b>	<b>16,374,149.62</b>	<b>930,564.16</b>
<b>FLUJOS DE EFECTIVO DE LAS ACTIVIDADES DE FINANCIAMIENTO</b>		
<b>ORIGEN</b>	<b>0.00</b>	<b>0.00</b>
ENDEUDAMIENTO NETO	0.00	0.00
EXTERNO	0.00	0.00
<b>APLICACIÓN</b>	<b>0.00</b>	<b>0.00</b>
SERVICIOS DE LA DEUDA	0.00	0.00
INTERNO	0.00	0.00
EXTERNO	0.00	0.00
<b>FLUJOS NETOS DE EFECTIVO POR ACTIVIDADES DE FINANCIAMIENTO</b>	<b>\$0.00</b>	<b>\$0.00</b>
<b>INCREMENTO/DISMINUCIÓN NETA EN EL EFECTIVO Y EQUIVALENTES AL EFECTIVO</b>	<b>\$-14,798,424.44</b>	<b>\$-28,292,658.10</b>
<b>EFECTIVO Y EQUIVALENTES AL INICIO DEL EJERCICIO</b>	<b>\$22,104,192.10</b>	<b>\$37,141,313.77</b>
<b>EFECTIVO Y EQUIVALENTES AL EFECTIVO AL FINAL DEL</b>	<b>\$7,305,767.66</b>	<b>\$8,848,655.67</b>



**Cuenta Pública 2017**  
**Presidencia Municipal De Progreso**  
**Estado de Flujos de Efectivo**  
**Del 01 de Octubre al 31 de Diciembre de 2017**



Concepto	2017	2016
Bajo protesta de decir verdad declaramos que los Estados Financieros y sus notas, son razonablemente correctos y son responsabilidad del emisor.		
 DRA. SELENE MARGARITA LUGO VÁZQUEZ		 ZOILA NOHEMI ORTIZ FLORES
 LIC. JUAN JOSE GARCIA BALDERAS	 C.P. LORENA PATRICIA SALAS GONZALE	0

**Presidencia Municipal de Progreso  
Estado Analítico del Activo  
Del 1 de Octubre al 31 de Diciembre del 2017**

CUENTA CONTABLE	SALDO INICIAL (SI)	CARGOS DEL PERIODO	ABONOS DEL PERIODO	SALDO FINAL (SF)	VARIACIONES DEL PERIODO
<b>ACTIVO</b>					
<b>ACTIVO CIRCULANTE</b>	22,439,083.10	94,178,797.44	79,296,915.88	7,320,964.66	-15,118,118.44
EFFECTIVO Y EQUIVALENTES	22,104,182.10	33,078,538.60	47,876,983.04	7,305,787.66	-14,778,424.44
EFFECTIVO	20,000.00	0.00	20,000.00	0.00	-20,000.00
CALIA	0.00	0.00	0.00	0.00	0.00
FONDOS FIJOS DE CALIA	20,000.00	0.00	20,000.00	0.00	-20,000.00
FONDOS FIJOS DE CALIA - EMPLEADOS	20,000.00	0.00	20,000.00	0.00	-20,000.00
FONDOS FIJOS DE CALIA - EMPLEADOS	20,000.00	0.00	20,000.00	0.00	-20,000.00
BANCOS/TESORERIA	22,084,182.10	30,078,538.60	47,856,983.04	7,382,787.66	-14,778,424.44
BANCOS MONEDA NACIONAL	22,084,182.10	33,078,538.60	47,856,983.04	7,305,787.66	-14,778,424.44
BANCOS MONEDA NACIONAL - CUENTAS BANCARIAS	22,084,182.10	33,078,538.60	47,856,983.04	7,305,787.66	-14,778,424.44
BANCOS MONEDA NACIONAL - CUENTAS BANCARIAS	22,084,182.10	33,078,538.60	47,856,983.04	7,305,787.66	-14,778,424.44
BANCOS MONEDA NACIONAL - DEPENDENCIAS EXTERNAS	0.00	0.00	0.00	0.00	0.00
BANCOS MONEDA NACIONAL - PROVEEDORES	0.00	0.00	0.00	0.00	0.00
BANCOS MONEDA EXTRANJERA	0.00	0.00	0.00	0.00	0.00
BANCOS/DEPENDENCIAS Y OTROS	0.00	0.00	0.00	0.00	0.00
BANCOS MONEDA NACIONAL	0.00	0.00	0.00	0.00	0.00
BANCOS MONEDA EXTRANJERA	0.00	0.00	0.00	0.00	0.00
INVERSIONES TEMPORALES (HASTA 3 MESES)	0.00	0.00	0.00	0.00	0.00
INVERSIONES EN MONEDA NACIONAL CP	0.00	0.00	0.00	0.00	0.00
INVERSIONES EN MONEDA EXTRANJERA CP	0.00	0.00	0.00	0.00	0.00
FONDOS CON AFECTACIÓN ESPECÍFICA	0.00	0.00	0.00	0.00	0.00
FONDO DESTINADO A OPERACIONES NO RECURRENTES	0.00	0.00	0.00	0.00	0.00
Depositos de Fondos de Terrenos en Garantía y/o Administración	0.00	0.00	0.00	0.00	0.00
DEPOSITOS EN GARANTIA	0.00	0.00	0.00	0.00	0.00
DEPOSITOS EN ADMINISTRACION	0.00	0.00	0.00	0.00	0.00
DEPOSITOS CONTINGENTES	0.00	0.00	0.00	0.00	0.00

clapub\_AnaliticoActivoCONAC.rpt

**Presidencia Municipal de Progreso  
Estado Analítico del Activo  
Del 1 de Octubre al 31 de Diciembre del 2017**

CUENTA CONTABLE	SALDO INICIAL (\$)	CARGOS DEL PERIODO	ABONOS DEL PERIODO	SALDO FINAL (\$)	VARIACIONES DEL PERIODO
DEPOSITO DE FONDOS, FIDEICOMISOS, MANDATOS Y ANALOGO	0.00	0.00	0.00	0.00	0.00
OTROS DEPOSITOS DE FONDOS DE TERCEROS	0.00	0.00	0.00	0.00	0.00
OTROS EFECTIVOS Y EQUIVALENTES	0.00	0.00	0.00	0.00	0.00
DERECHOS A RECIBIR EFECTIVO O EQUIVALENTES	394,881.00	31,100,256.64	31,419,952.84	15,137.00	-318,694.00
INVERSIONES FINANCIERAS DE CORTO PLAZO	0.00	0.00	0.00	0.00	0.00
INVERSIONES A CP (DE 3 A 12 MESES)	0.00	0.00	0.00	0.00	0.00
TITULOS Y VALORES A CP	0.00	0.00	0.00	0.00	0.00
FIDEICOMISOS, MANDATOS Y ANALOGOS	0.00	0.00	0.00	0.00	0.00
PARTICIPACIONES Y APORTACIONES DE CAPITAL	0.00	0.00	0.00	0.00	0.00
CUENTAS POR COBRAR A CORTO PLAZO	0.00	30,366,614.67	30,366,614.67	0.00	0.00
CUENTAS POR COBRAR POR VENTA DE BIENES Y PRESTACION DE SERVICIOS	0.00	0.00	0.00	0.00	0.00
CUENTAS POR COBRAR POR VENTA DE BIENES INMUEBLES, MUEBLES E INTANGIBLES	0.00	0.00	0.00	0.00	0.00
CUENTAS POR COBRAR POR CONTRATOS DE COBERTURA CAMBIARIA	0.00	0.00	0.00	0.00	0.00
CUENTAS POR COBRAR DE ENTIDADES PARAESTATALES POR DEUDA PUBLICA REESTRUCTURADA	0.00	0.00	0.00	0.00	0.00
CUENTAS POR COBRAR A LA FEDERACION	0.00	0.00	0.00	0.00	0.00
CUENTAS POR COBRAR A ENTIDADES FEDERATIVAS Y MUNICIPIOS	0.00	0.00	0.00	0.00	0.00
CUENTAS POR COBRAR POR RECURSOS MONETARIOS FEDERALES ROBADOS O EXTRAVIADOS	0.00	0.00	0.00	0.00	0.00
CUENTAS POR COBRAR DERIVADAS DE LA REESTRUCTURACION DE LA DEUDA PUBLICA	0.00	0.00	0.00	0.00	0.00
OTRAS CUENTAS POR COBRAR	0.00	0.00	0.00	0.00	0.00
OTRAS CUENTAS POR COBRAR	0.00	30,366,614.67	30,366,614.67	0.00	0.00
DEUDORES DIVERSOS POR COBRAR A CORTO PLAZO	0.00	30,366,614.67	30,366,614.67	0.00	0.00
DEUDORES MOROSOS POR COBRAR A CP	0.00	23,126.00	11,896.00	15,197.00	11,231.00
OTROS DEUDORES DIVERSOS POR COBRAR A CP	3,966.00	23,126.00	11,896.00	15,197.00	11,231.00
CHEQUES DEVULTOS CONTRIBUTIVENTES	0.00	0.00	0.00	0.00	0.00
GASTOS A COMPENSAR	0.00	0.00	0.00	0.00	0.00
GASTOS A COMPENSAR - EMPLEADOS	0.00	0.00	0.00	0.00	0.00
ADELANTO DE AGUINALDO PERSONAL ACTIVO	0.00	0.00	0.00	0.00	0.00

clapub\_AnaliticoActivoCONAC.rpt

**Presidencia Municipal de Progreso**  
**Estado Analítico del Activo**  
**Del 1 de Octubre al 31 de Diciembre del 2017**

CUENTA CONTABLE	SALDO INICIAL (\$)	CARGOS DEL PERIODO	ABONOS DEL PERIODO	SALDO FINAL (\$)	VARIACIONES DEL PERIODO
ADELANTE DE AQUILADO JUBILADOS PENSIONADOS Y BENEFICIARIOS	0.00	0.00	0.00	0.00	0.00
CARGOS MAYORES REGISTRADOS POR BANCOS	0.00	0.00	0.00	0.00	0.00
CARGOS MAYORES REGISTRADOS POR BANCOS	0.00	0.00	0.00	0.00	0.00
CUENTAS BANCARIAS	3,966.00	23,126.00	11,895.00	15,197.00	11,231.00
CONTRIBUCIONES POR RECUPERAR	0.00	0.00	0.00	0.00	0.00
SUBSIDIO AL EMPLEO	3,966.00	23,126.00	11,895.00	15,197.00	11,231.00
SUBSIDIO AL EMPLEO	0.00	23,126.00	11,895.00	15,197.00	11,231.00
CREDITO AL SALARIO	0.00	0.00	0.00	0.00	0.00
FALTANTES DE CENTROS DE COBRO	0.00	0.00	0.00	0.00	0.00
FALTANTES DE CENTROS DE COBRO - EMPLEADOS	0.00	0.00	0.00	0.00	0.00
INGRESOS POR RECUPERAR A CORTO PLAZO	0.00	703,517.97	703,517.97	0.00	0.00
CONTRIBUCIONES POR COBRAR	0.00	654,940.98	654,940.98	0.00	0.00
CONTRIBUCIONES POR COBRAR	0.00	654,940.98	654,940.98	0.00	0.00
CONTRIBUCIONES DE MEJORAS POR COBRAR	0.00	0.00	0.00	0.00	0.00
DERECHOS POR COBRAR	0.00	42,029.40	42,029.40	0.00	0.00
DERECHOS POR COBRAR	0.00	42,029.40	42,029.40	0.00	0.00
DERECHOS POR COBRAR	0.00	6,547.59	6,547.59	0.00	0.00
PRODUCTOS POR COBRAR	0.00	6,547.59	6,547.59	0.00	0.00
PRODUCTOS POR COBRAR	0.00	6,547.59	6,547.59	0.00	0.00
APROVECHAMIENTOS POR COBRAR	0.00	0.00	0.00	0.00	0.00
DEUDORES FISCALES EN PARCIALIDADES POR COBRAR	0.00	0.00	0.00	0.00	0.00
CONTRIBUCIONES CON RESOLUCION JUDICIAL FISCAL DEFINITIVA POR COBRAR	0.00	0.00	0.00	0.00	0.00
DEUDORES MOROSOS POR INCUMPLIMIENTOS FISCALES POR COBRAR	0.00	0.00	0.00	0.00	0.00
OTRAS CONTRIBUCIONES POR COBRAR	0.00	0.00	0.00	0.00	0.00
DEUDORES POR ANTICIPOS DE LA TESORERIA A CORTO PLAZO	0.00	0.00	0.00	0.00	0.00
DEUDORES POR FONDOS ROTATORIOS	0.00	0.00	0.00	0.00	0.00
DEUDORES POR MINISTERIO DE FONDOS	0.00	0.00	0.00	0.00	0.00
ANTICIPOS DE PARTICIPACIONES	0.00	0.00	0.00	0.00	0.00
PRESTAMOS OTORGADOS A CORTO PLAZO	330,925.00	7,000.00	337,925.00	0.00	-330,925.00
PRESTAMOS OTORGADOS A CP AL SECTOR PUBLICO	330,925.00	7,000.00	337,925.00	0.00	-330,925.00
clapue_AnaliticaActivosCONAC.rpt					29-ene-2018



Presidencia Municipal de Progreso  
Estado Analítico del Activo  
Del 1 de Octubre al 31 de Diciembre del 2017

CUENTA CONTABLE	SALDO INICIAL (\$)	CARGOS DEL PERIODO	ABONOS DEL PERIODO	SALDO FINAL (\$)	VARIACIONES DEL PERIODO
PRESTAMOS OTORGADOS A CP AL SECTOR PUBLICO - EMPLEADOS	300,925.00	7,000.00	337,925.00	0.00	-330,925.00
PRESTAMOS OTORGADOS A CP AL SECTOR PUBLICO - EMPLEADOS	200,925.00	7,000.00	337,925.00	0.00	-330,925.00
PRESTAMOS OTORGADOS A CP AL SECTOR PUBLICO - OTROS	0.00	0.00	0.00	0.00	0.00
PRESTAMOS OTORGADOS A CP AL SECTOR PRIVADO	0.00	0.00	0.00	0.00	0.00
PRESTAMOS OTORGADOS A CP AL SECTOR EXTERNO	0.00	0.00	0.00	0.00	0.00
OTROS DERECHOS A RECIBIR EFECTIVO O EQUIVALENTES A CORTO PLAZO	0.00	0.00	0.00	0.00	0.00
DOCUMENTOS POR COBRAR A CP	0.00	0.00	0.00	0.00	0.00
AVALES POR RECUPERAR A CP	0.00	0.00	0.00	0.00	0.00
OTRAS CUENTAS POR COBRAR A CP	0.00	0.00	0.00	0.00	0.00
DERECHOS A RECIBIR BIENES O SERVICIOS	0.00	0.00	0.00	0.00	0.00
ANTICIPO A PROVEEDORES POR ADQUISICION DE BIENES Y PRESTACION DE SERVICIOS A CORTO PLAZO	0.00	0.00	0.00	0.00	0.00
ANTICIPO A PROVEEDORES POR ADQUISICION DE BIENES INMUEBLES Y MUEBLES A CORTO PLAZO	0.00	0.00	0.00	0.00	0.00
ANTICIPO A PROVEEDORES POR ADQUISICION DE BIENES INTANGIBLES A CORTO PLAZO	0.00	0.00	0.00	0.00	0.00
Antespo il Contratistas por Obras Publicas a Corto Plazo	0.00	0.00	0.00	0.00	0.00
ANTICIPO A CONTRATISTAS POR OBRA PUBLICA EN BIENES DE DOMINIO PUBLICO	0.00	0.00	0.00	0.00	0.00
ANTICIPO A CONTRATISTAS POR OBRA PUBLICA EN BIENES PROPIOS	0.00	0.00	0.00	0.00	0.00
OTROS DERECHOS A RECIBIR BIENES O SERVICIOS A CORTO PLAZO	0.00	0.00	0.00	0.00	0.00
INVENTARIOS	0.00	0.00	0.00	0.00	0.00
Inventario de Mercancias para Venta	0.00	0.00	0.00	0.00	0.00
INVENTARIO DE MERCANCIAS TERMINADAS	0.00	0.00	0.00	0.00	0.00
PRODUCTOS ALIMENTICIOS, AGROPECUARIOS Y FORESTALES TERMINADOS	0.00	0.00	0.00	0.00	0.00
PRODUCTOS TEXTILES TERMINADOS	0.00	0.00	0.00	0.00	0.00
PRODUCTOS DE PAPEL, CARTON E IMPRESOS TERMINADOS	0.00	0.00	0.00	0.00	0.00
PRODUCTOS COMBUSTIBLES, LUBRICANTES Y ADITIVOS TERMINADOS	0.00	0.00	0.00	0.00	0.00

dsplpu\_AnaliticoActivoCONMAC.rpt

**Presidencia Municipal de Progreso**  
**Estado Analítico del Activo**  
**Del 1 de Octubre al 31 de Diciembre del 2017**

CUENTA CONTABLE	SALDO INICIAL (\$)	CARGOS DEL PERIODO	ABONOS DEL PERIODO	SALDO FINAL (\$F)	VARIACIONES DEL PERIODO
PRODUCTOS QUÍMICOS, FARMACÉUTICOS Y DE LABORATORIO TERMINADOS	0.00	0.00	0.00	0.00	0.00
PRODUCTOS METÁLICOS Y A BASE DE MINERALES NO METÁLICOS TERMINADOS	0.00	0.00	0.00	0.00	0.00
PRODUCTOS DE CUERO, PIEL, PLÁSTICO Y HULE TERMINADOS	0.00	0.00	0.00	0.00	0.00
OTROS PRODUCTOS Y MERCANCIAS TERMINADAS	0.00	0.00	0.00	0.00	0.00
INVENTARIO DE MERCANCIAS EN PROCESO DE ELABORACIÓN	0.00	0.00	0.00	0.00	0.00
PRODUCTOS ALIMENTICIOS, AGROPECUARIOS Y FORESTA EN PROCESO DE ELABORACIÓN	0.00	0.00	0.00	0.00	0.00
PRODUCTOS TEXTILES EN PROCESO DE ELABORACIÓN	0.00	0.00	0.00	0.00	0.00
PRODUCTOS DE PAPEL, CARTÓN E IMPRESOS EN PROCESO DE ELABORACIÓN	0.00	0.00	0.00	0.00	0.00
PRODUCTOS COMBUSTIBLES, LUBRICANTES Y ADITIVOS EN PROCESO DE ELABORACIÓN	0.00	0.00	0.00	0.00	0.00
PRODUCTOS QUÍMICOS, FARMACÉUTICOS Y DE LABORATORIO EN PROCESO DE ELABORACIÓN	0.00	0.00	0.00	0.00	0.00
PRODUCTOS METÁLICOS Y A BASE DE MINERALES NO METÁLICOS EN PROCESO DE ELABORACIÓN	0.00	0.00	0.00	0.00	0.00
PRODUCTOS DE CUERO, PIEL, PLÁSTICO Y HULE ADQUIRIDOS EN PROCESO DE ELABORACIÓN	0.00	0.00	0.00	0.00	0.00
OTROS PRODUCTOS Y MERCANCIAS EN PROCESO DE ELABORACIÓN	0.00	0.00	0.00	0.00	0.00
INVENTARIO DE MATERIAS PRIMAS, MATERIALES Y SUMINISTROS PARA PRODUCCIÓN	0.00	0.00	0.00	0.00	0.00
PRODUCTOS ALIMENTICIOS, AGROPECUARIOS Y FORESTALES ADQUIRIDOS COMO MATERIA PRIMA	0.00	0.00	0.00	0.00	0.00
PRODUCTOS TEXTILES ACQUIRIDOS COMO MATERIA PRIMA	0.00	0.00	0.00	0.00	0.00
PRODUCTOS DE PAPEL, CARTÓN E IMPRESOS ADQUIRIDOS COMO MATERIA PRIMA	0.00	0.00	0.00	0.00	0.00
PRODUCTOS COMBUSTIBLES, LUBRICANTES Y ADITIVOS ADQUIRIDOS COMO MATERIA PRIMA	0.00	0.00	0.00	0.00	0.00
PRODUCTOS QUÍMICOS, FARMACÉUTICOS Y DE LABORATORIO ADQUIRIDOS COMO MATERIA PRIMA	0.00	0.00	0.00	0.00	0.00
PRODUCTOS METÁLICOS Y A BASE DE MINERALES NO METÁLICOS ADQUIRIDOS COMO MATERIA PRIMA	0.00	0.00	0.00	0.00	0.00
PRODUCTOS DE CUERO, PIEL, PLÁSTICO Y HULE ADQUIRIDOS COMO MATERIA PRIMA	0.00	0.00	0.00	0.00	0.00

**Presidencia Municipal de Progreso  
Estado Analítico del Activo  
Del 1 de Octubre al 31 de Diciembre del 2017**

CUENTA CONTABLE	SALDO INICIAL (\$)	CARGOS DEL PERIODO	ABONOS DEL PERIODO	SALDO FINAL (\$F)	VARIACIONES DEL PERIODO
OTROS PRODUCTOS Y MERCANCIAS ADQUIRIDAS COMO MATERIA PRIMA	0.00	0.00	0.00	0.00	0.00
Bienes en Tránsito	0.00	0.00	0.00	0.00	0.00
MERCANCIAS PARA REVENTA EN TRANSITO	0.00	0.00	0.00	0.00	0.00
MATERIAS PRIMAS, MATERIALES Y SUMINISTROS PARA PRODUCCION EN TRANSITO	0.00	0.00	0.00	0.00	0.00
MATERIALES Y SUMINISTROS DE CONSUMO EN TRANSITO	0.00	0.00	0.00	0.00	0.00
BIENES MUEBLES EN TRANSITO	0.00	0.00	0.00	0.00	0.00
ALMACENES	0.00	0.00	0.00	0.00	0.00
ALMACEN DE MATERIALES Y SUMINISTROS DE CONSUMO	0.00	0.00	0.00	0.00	0.00
MATERIALES DE ADMINISTRACION, EMISION DE DOCUMENTOS Y ARTICULOS OFICIALES	0.00	0.00	0.00	0.00	0.00
ALIMENTOS Y UTENSILIOS	0.00	0.00	0.00	0.00	0.00
MATERIALES Y ARTICULOS DE CONSTRUCCION Y DE REPARACION	0.00	0.00	0.00	0.00	0.00
PRODUCTOS QUIMICOS, FARMACEUTICOS Y DE LABORATORIO	0.00	0.00	0.00	0.00	0.00
COMBUSTIBLES, LUBRICANTES Y ADITIVOS	0.00	0.00	0.00	0.00	0.00
VESTUARIO, BLANCOS, PRENDAS DE PROTECCION Y ARTICULOS DEPORTIVOS	0.00	0.00	0.00	0.00	0.00
MATERIALES Y SUMINISTROS DE SEGURIDAD	0.00	0.00	0.00	0.00	0.00
HERRAMIENTAS, REFACCIONES Y ACCESORIOS	0.00	0.00	0.00	0.00	0.00
MEMBRES PARA CONSUMO	0.00	0.00	0.00	0.00	0.00
Estimación por Fivenda o Desempeño de Activos Circulantes	0.00	0.00	0.00	0.00	0.00
ESTIMACIONES PARA CUENTAS INCORRIBLES POR DERECHOS A RECIBIR EFECTIVO O EQUIVALENTES	0.00	0.00	0.00	0.00	0.00
ESTIMACION PARA CUENTAS INCORRIBLES POR INVERSIONES FINANCIERAS A CP	0.00	0.00	0.00	0.00	0.00
ESTIMACION PARA CUENTAS INCORRIBLES POR COBRAR A CP	0.00	0.00	0.00	0.00	0.00
ESTIMACION PARA CUENTAS INCORRIBLES POR DEUDORES DIVERSOS A CP	0.00	0.00	0.00	0.00	0.00
ESTIMACION PARA CUENTAS INCORRIBLES POR INGRESOS POR RECUPERAR A CP	0.00	0.00	0.00	0.00	0.00
ESTIMACION PARA CUENTAS INCORRIBLES POR PRESTAMOS OTORGADOS A CP	0.00	0.00	0.00	0.00	0.00

dsapud\_AnaliticoActivoCONAC.rpt

**Presidencia Municipal de Progreso**  
**Estado Analítico del Activo**  
**Del 1 de Octubre al 31 de Diciembre del 2017**

CUENTA CONTABLE	SALDO INICIAL (\$)	CARGOS DEL PERIODO	ABONOS DEL PERIODO	SALDO FINAL (\$)	VARIACIONES DEL PERIODO
OTRAS ESTIMACIONES PARA CUENTAS INCORRIBLES POR DERECHOS A RECIBIR EFECTIVO O EQUIVALENTES	0.00	0.00	0.00	0.00	0.00
Estimación por Deterioro de Inventarios	0.00	0.00	0.00	0.00	0.00
ESTIMACION PARA CUENTAS INCORRIBLES POR ANTICIPO A PROVEEDORES POR ADQUISICION DE BIENES Y PRESTACION DE SERVICIOS A CP	0.00	0.00	0.00	0.00	0.00
ESTIMACION PARA CUENTAS INCORRIBLES POR ANTICIPO A PROVEEDORES POR ADQUISICION DE BIENES INMUEBLES, MUEBLES E INTANGIBLES A CP	0.00	0.00	0.00	0.00	0.00
ESTIMACION PARA CUENTAS INCORRIBLES POR ANTICIPO A CONTRATISTAS (OBRAS) A CP	0.00	0.00	0.00	0.00	0.00
ESTIMACION PARA CUENTAS INCORRIBLES POR DERECHOS A RECIBIR BIENES O SERVICIOS A CP	0.00	0.00	0.00	0.00	0.00
ESTIMACION POR PERDIDAS DE INVENTARIOS	0.00	0.00	0.00	0.00	0.00
ESTIMACION POR PERDIDAS DE MERCANCIAS PARA REVENTA	0.00	0.00	0.00	0.00	0.00
ESTIMACION POR PERDIDAS DE MERCANCIAS TERMINADAS	0.00	0.00	0.00	0.00	0.00
ESTIMACION POR PERDIDAS DE MERCANCIAS EN PROCESO DE ELABORACION	0.00	0.00	0.00	0.00	0.00
ESTIMACION POR PERDIDAS DE MATERIAS PRIMAS, MATERIALES Y SUMINISTROS PARA PRODUCCION	0.00	0.00	0.00	0.00	0.00
ESTIMACION POR PERDIDAS DE ALMACEN DE MATERIALES Y SUMINISTROS DE CONSUMO	0.00	0.00	0.00	0.00	0.00
OTROS ACTIVOS CIRCULANTES	0.00	0.00	0.00	0.00	0.00
VALORES EN GARANTIA	0.00	0.00	0.00	0.00	0.00
BONOS EN GARANTIA	0.00	0.00	0.00	0.00	0.00
OTROS VALORES EN GARANTIA	0.00	0.00	0.00	0.00	0.00
BIENES EN GARANTIA (EXCLUYE DEPÓSITOS DE FONDOS)	0.00	0.00	0.00	0.00	0.00
BIENES INMUEBLES EN GARANTIA	0.00	0.00	0.00	0.00	0.00
BIENES MUEBLES EN GARANTIA	0.00	0.00	0.00	0.00	0.00
BIENES INTANGIBLES EN GARANTIA	0.00	0.00	0.00	0.00	0.00
Bienes Derivados de Entrega, Decomiso, Aseguramientos y Dación en Pago	0.00	0.00	0.00	0.00	0.00

disputb\_AnaliticoActivoCONMAC.ppt

**Presidencia Municipal de Progreso**  
**Estado Analítico del Activo**  
**Del 1 de Octubre al 31 de Diciembre del 2017**

CUENTA CONTABLE	SALDO INICIAL (\$)	CARGOS DEL PERIODO	ABONOS DEL PERIODO	SALDO FINAL (\$)	VARIACIONES DEL PERIODO
MOBILIARIO Y EQUIPO DE ADMINISTRACION, DERIVADO DE EMBARCO, DECOMISOS, ASEGURAMIENTO Y DACION EN PAGO	0.00	0.00	0.00	0.00	0.00
MOBILIARIO Y EQUIPO EDUCACIONAL Y RECREATIVO, DERIVADOS DE EMBARCO, DECOMISOS, ASEGURAMIENTO Y DACION EN PAGO	0.00	0.00	0.00	0.00	0.00
EQUIPO E INSTRUMENTAL MEDICO Y DE LABORATORIO, DERIVADOS DE EMBARCO, DECOMISOS, ASEGURAMIENTO Y DACION EN PAGO	0.00	0.00	0.00	0.00	0.00
EQUIPO DE TRANSPORTE, DERIVADOS DE EMBARCO, DECOMISOS, ASEGURAMIENTO Y DACION EN PAGO	0.00	0.00	0.00	0.00	0.00
EQUIPO DE DEFENSA Y SEGURIDAD, DERIVADO DE EMBARCO, DECOMISOS, ASEGURAMIENTO Y DACION EN PAGO	0.00	0.00	0.00	0.00	0.00
MAQUINARIA, OTROS EQUIPOS Y HERRAMIENTAS, DERIVADOS DE EMBARCO, DECOMISOS, ASEGURAMIENTO Y DACION EN PAGO	0.00	0.00	0.00	0.00	0.00
ACTIVOS BIOLÓGICOS, DERIVADOS DE EMBARCO, DECOMISOS, ASEGURAMIENTO Y DACION EN PAGO	0.00	0.00	0.00	0.00	0.00
<b>ACTIVO NO CIRCULANTE</b>	<b>31,338,787.93</b>	<b>53,741,482.35</b>	<b>70,119,631.97</b>	<b>14,994,638.31</b>	<b>-10,374,149.82</b>
INVERSIONES FINANCIERAS A LARGO PLAZO	0.00	0.00	0.00	0.00	0.00
INVERSIONES A LARGO PLAZO	0.00	0.00	0.00	0.00	0.00
DEPOSITOS A LP EN MONEDA NACIONAL	0.00	0.00	0.00	0.00	0.00
DEPOSITOS A LP EN MONEDA EXTRANJERA	0.00	0.00	0.00	0.00	0.00
TITULOS Y VALORES A LARGO PLAZO	0.00	0.00	0.00	0.00	0.00
BONOS	0.00	0.00	0.00	0.00	0.00
VALORES REPRESENTATIVOS DE LA DEUDA PUBLICA	0.00	0.00	0.00	0.00	0.00
OBLIGACIONES NEGOCIALES	0.00	0.00	0.00	0.00	0.00
OTROS VALORES	0.00	0.00	0.00	0.00	0.00
Fideicomisos, Mandatos y Contratos Analógicos	0.00	0.00	0.00	0.00	0.00
FIDEICOMISOS, MANDATOS Y ANALOGOS DEL PODER EJECUTIVO	0.00	0.00	0.00	0.00	0.00
FIDEICOMISOS, MANDATOS Y ANALOGOS DEL PODER LEGISLATIVO	0.00	0.00	0.00	0.00	0.00

clapud\_AnaliticoActivoCONAC.rpt

**Presidencia Municipal de Progreso**  
**Estado Analítico del Activo**  
**Del 1 de Octubre al 31 de Diciembre del 2017**

CUENTA CONTABLE	SALDO INICIAL (\$)	CARGOS DEL PERIODO	ABONOS DEL PERIODO	SALDO FINAL (\$)	VARIACIONES DEL PERIODO
FIDEICOMISOS, MANDATOS Y ANALOGOS DEL PODER JUDICIAL	0.00	0.00	0.00	0.00	0.00
FIDEICOMISOS, MANDATOS Y ANALOGOS PUBLICOS NO EMPRESARIALES Y NO FINANCIEROS	0.00	0.00	0.00	0.00	0.00
FIDEICOMISOS, MANDATOS Y ANALOGOS PUBLICOS EMPRESARIALES Y NO FINANCIEROS	0.00	0.00	0.00	0.00	0.00
FIDEICOMISOS, MANDATOS Y ANALOGOS PUBLICOS FINANCIEROS	0.00	0.00	0.00	0.00	0.00
FIDEICOMISOS, MANDATOS Y ANALOGOS DE ENTIDADES FEDERATIVAS	0.00	0.00	0.00	0.00	0.00
FIDEICOMISOS, MANDATOS Y ANALOGOS DE MUNICIPIOS	0.00	0.00	0.00	0.00	0.00
FIDEICOMISOS, MANDATOS Y ANALOGOS DE EMPRESAS PRIVADAS Y PARTICULARES	0.00	0.00	0.00	0.00	0.00
PARTICIPACIONES Y APORTACIONES DE CAPITAL EN EL SECTOR PUBLICO	0.00	0.00	0.00	0.00	0.00
PARTICIPACIONES Y APORTACIONES DE CAPITAL EN EL SECTOR PRIVADO	0.00	0.00	0.00	0.00	0.00
PARTICIPACIONES Y APORTACIONES DE CAPITAL EN EL SECTOR EXTERNO	0.00	0.00	0.00	0.00	0.00
DERECHOS A RECIBIR EFECTIVO O EQUIVALENTES A LARGO PLAZO	0.00	0.00	0.00	0.00	0.00
DOCUMENTOS POR COBRAR A LARGO PLAZO	0.00	0.00	0.00	0.00	0.00
DOCUMENTOS POR COBRAR A LP POR VENTA DE BIENES Y PRESTACION DE SERVICIOS	0.00	0.00	0.00	0.00	0.00
DOCUMENTOS POR COBRAR A LP POR VENTA DE BIENES INMUEBLES, MUEBLES E INTANGIBLES	0.00	0.00	0.00	0.00	0.00
OTROS DOCUMENTOS POR COBRAR A LP	0.00	0.00	0.00	0.00	0.00
DEUDORES DIVERSOS A LARGO PLAZO	0.00	0.00	0.00	0.00	0.00
DEUDORES MOROSOS A LP	0.00	0.00	0.00	0.00	0.00
OTROS DEUDORES DIVERSOS A LP	0.00	0.00	0.00	0.00	0.00
Ingresos por Recibirse a Largo Plazo	0.00	0.00	0.00	0.00	0.00
CONTRIBUCIONES GARANTIZADAS A LP	0.00	0.00	0.00	0.00	0.00
DEUDORES FISCALES EN PARCALIDADES A LP	0.00	0.00	0.00	0.00	0.00
CONTRIBUCIONES CON RESOLUCION JUDICIAL FISCAL DEFINITIVA A LP	0.00	0.00	0.00	0.00	0.00
OTRAS CONTRIBUCIONES A LP	0.00	0.00	0.00	0.00	0.00

clapub\_AnaliticoActivosCOMAC.rpt

**Presidencia Municipal de Progreso  
Estado Analítico del Activo  
Del 1 de Octubre al 31 de Diciembre del 2017**

CUENTA CONTABLE	SALDO INICIAL (SI)	CARGOS DEL PERIODO	ABONOS DEL PERIODO	SALDO FINAL (SF)	VARIACIONES DEL PERIODO
PRESTAMOS OTORGADOS A LARGO PLAZO	0.00	0.00	0.00	0.00	0.00
PRESTAMOS OTORGADOS A LP AL SECTOR PUBLICO	0.00	0.00	0.00	0.00	0.00
PRESTAMOS OTORGADOS A LP AL SECTOR PRIVADO	0.00	0.00	0.00	0.00	0.00
PRESTAMOS OTORGADOS A LP AL SECTOR EXTERNO	0.00	0.00	0.00	0.00	0.00
OTROS DERECHOS A RECIBIR EFECTIVO O EQUIVALENTES A LARGO PLAZO	0.00	0.00	0.00	0.00	0.00
BIENES INMUEBLES, INFRAESTRUCTURA Y CONSTRUCCIONES EN PROCESO	29,275,021.34	50,342,201.44	86,524,504.49	11,092,618.79	-15,182,223.05
TERRENOS	672,822.57	0.00	0.00	672,822.57	0.00
VIVIENDAS	672,822.57	0.00	0.00	672,822.57	0.00
Edificio no Habituables	0.00	0.00	0.00	0.00	0.00
Edificio no Habituables	0.00	10,419,875.92	0.00	10,419,875.92	10,419,875.92
INFRAESTRUCTURA	0.00	10,419,875.92	0.00	10,419,875.92	10,419,875.92
INFRAESTRUCTURA DE CARRETERAS	0.00	0.00	0.00	0.00	0.00
INFRAESTRUCTURA FERROVIARIA Y MULTIMODAL	0.00	0.00	0.00	0.00	0.00
INFRAESTRUCTURA PORTUARIA	0.00	0.00	0.00	0.00	0.00
INFRAESTRUCTURA AEROPORTUARIA	0.00	0.00	0.00	0.00	0.00
INFRAESTRUCTURA DE TELECOMUNICACIONES	0.00	0.00	0.00	0.00	0.00
INFRAESTRUCTURA DE AGUA POTABLE, SANEAMIENTO, HIDROAGRICOLA Y CONTROL DE INUNDACIONES	0.00	0.00	0.00	0.00	0.00
INFRAESTRUCTURA ELECTRICA	0.00	0.00	0.00	0.00	0.00
INFRAESTRUCTURA DE PRODUCCION DE HIDROCARBUROS	0.00	0.00	0.00	0.00	0.00
INFRAESTRUCTURA DE REFINACION GAS Y PETROQUIMICA	0.00	0.00	0.00	0.00	0.00
CONSTRUCCIONES EN PROCESO EN BIENES DE DOMINIO PUBLICO	23,210,293.47	31,822,255.10	55,002,648.57	0.00	-23,210,293.47
EDIFICACION HABITACIONAL EN PROCESO	0.00	0.00	0.00	0.00	0.00
EDIFICACION NO HABITACIONAL EN PROCESO	4,471,689.39	1,207,768.77	15,779,438.19	0.00	-4,471,689.39
CONSTRUCCION DE OBRAS PARA EL ABASTECIMIENTO DE AGUA, PETROLEO, GAS, ELECTRICIDAD Y TELECOMUNICACIONES EN PROCESO	4,471,689.39	1,207,768.77	15,779,438.19	0.00	-4,471,689.39
TELECOMUNICACIONES EN PROCESO	0.00	0.00	0.00	0.00	0.00

clapub\_AnaliticoActivoCONAC.rpt

**Presidencia Municipal de Progreso**  
**Estado Analítico del Activo**  
**Del 1 de Octubre al 31 de Diciembre del 2017**

CUENTA CONTABLE	SALDO INICIAL (\$I)	CARGOS DEL PERIODO	ABONOS DEL PERIODO	SALDO FINAL (\$F)	VARIACIONES DEL PERIODO
DIVISION DE TERRENOS Y CONSTRUCCION DE OBRAS DE URBANIZACION EN PROCESO	2,417,932.81	5,118,308.11	7,537,240.92	0.00	-2,417,932.81
DIVISION DE TERRENOS Y CONSTRUCCION DE OBRAS DE URBANIZACION EN PROCESO	2,417,932.81	5,118,308.11	7,537,240.92	0.00	-2,417,932.81
CONSTRUCCION DE VIAS DE COMUNICACION EN PROCESO	15,174,776.52	12,751,348.68	27,926,125.20	0.00	-15,174,776.52
CONSTRUCCION DE VIAS DE COMUNICACION EN PROCESO	15,174,776.52	12,751,348.68	27,926,125.20	0.00	-15,174,776.52
OTRAS CONSTRUCCIONES DE INGENIERIA CIVIL U OBRAS PESADA EN PROCESO	1,146,014.75	2,673,829.54	3,819,844.29	0.00	-1,146,014.75
OTRAS CONSTRUCCIONES DE INGENIERIA CIVIL U OBRAS PESADA EN PROCESO	1,146,014.75	2,673,829.54	3,819,844.29	0.00	-1,146,014.75
INSTALACIONES Y EQUIPAMIENTO EN CONSTRUCCIONES EN PROCESO	0.00	0.00	0.00	0.00	0.00
TRABAJOS DE ACABADOS EN EDIFICACIONES Y OTROS TRABAJOS ESPECIALIZADOS EN PROCESO	0.00	0.00	0.00	0.00	0.00
CONSTRUCCIONES EN PROCESO EN BIENES PROPIOS	2,391,805.50	8,070,070.42	10,461,875.92	0.00	-2,391,805.50
EDIFICACION HABITACIONAL EN PROCESO	0.00	0.00	0.00	0.00	0.00
EDIFICACION NO HABITACIONAL EN PROCESO	2,349,805.50	8,070,070.42	10,419,875.92	0.00	-2,349,805.50
CONSTRUCCION DE OBRAS PARA EL ABASTECIMIENTO DE AGUA, PETROLEO, GAS, ELECTRICIDAD Y TELECOMUNICACIONES EN PROCESO	0.00	0.00	0.00	0.00	0.00
DIVISION DE TERRENOS Y CONSTRUCCION DE OBRAS DE URBANIZACION	0.00	0.00	0.00	0.00	0.00
CONSTRUCCION DE VIAS DE COMUNICACION EN PROCESO	0.00	0.00	0.00	0.00	0.00
OTRAS CONSTRUCCIONES DE INGENIERIA CIVIL U OBRAS PESADA EN PROCESO	0.00	0.00	0.00	0.00	0.00
INSTALACIONES Y EQUIPAMIENTO EN CONSTRUCCIONES EN PROCESO	42,000.00	0.00	42,000.00	0.00	-42,000.00
INSTALACIONES Y EQUIPAMIENTO EN CONSTRUCCIONES EN PROCESO	42,000.00	0.00	42,000.00	0.00	-42,000.00
TRABAJOS DE ACABADOS EN EDIFICACIONES Y OTROS TRABAJOS ESPECIALIZADOS EN PROCESO	0.00	0.00	0.00	0.00	0.00
OTROS BIENES INMUEBLES	0.00	0.00	0.00	0.00	0.00
BIENES MUEBLES	10,628,524.25	828,309.53	3,066,678.53	7,548,155.25	-2,440,368.00
MOBILIARIO Y EQUIPO DE ADMINISTRACION	1,100,481.50	155,851.40	875,469.85	380,528.05	-719,530.45
MUEBLES DE OFICINA Y ESTANTERIA	717,148.48	0.00	941,895.40	73,253.08	-641,895.40



Presidencia Municipal de Progreso  
Estado Analítico del Activo  
Del 1 de Octubre al 31 de Diciembre del 2017

CUENTA CONTABLE	SALDO INICIAL (\$M)	CARGOS DEL PERIODO	ABONOS DEL PERIODO	SALDO FINAL (\$M)	VARIACIONES DEL PERIODO
MUEBLES DE OFICINA Y ESTANTERIA	717,148.48	0.00	641,866.40	75,283.08	-641,866.40
MUEBLES, EXCEPTO DE OFICINA Y ESTANTERIA	0.00	22,932.29	0.00	22,932.29	22,932.29
MUEBLES, EXCEPTO DE OFICINA Y ESTANTERIA	0.00	22,932.29	0.00	22,932.29	22,932.29
EQUIPO DE COMPUTO Y DE TECNOLOGIAS DE LA INFORMACION	227,253.19	91,588.61	101,931.62	217,010.18	-10,343.01
EQUIPO DE COMPUTO Y DE TECNOLOGIAS DE LA INFORMACION	227,253.19	91,588.61	101,931.62	217,010.18	-10,343.01
OTROS MOBILIARIOS Y EQUIPOS DE ADMINISTRACION	155,984.83	41,430.55	131,662.83	217,010.18	-10,343.01
OTROS MOBILIARIOS Y EQUIPOS DE ADMINISTRACION	155,984.83	41,430.55	131,662.83	217,010.18	-10,343.01
MOBILIARIO Y EQUIPO EDUCACIONAL Y RECREATIVO	155,984.83	41,430.55	131,662.83	65,732.50	-90,252.33
MOBILIARIO Y EQUIPO EDUCACIONAL Y RECREATIVO	155,984.83	41,430.55	131,662.83	65,732.50	-90,252.33
EQUIPOS Y APARATOS AUDIOVISUALES	27,700.00	48,793.00	18,034.00	57,559.00	-29,859.00
EQUIPOS Y APARATOS AUDIOVISUALES	27,700.00	48,793.00	18,034.00	57,559.00	-29,859.00
EQUIPOS Y APARATOS AUDIOVISUALES	27,700.00	48,793.00	18,034.00	47,524.00	19,934.00
APARATOS DEPORTIVOS	27,700.00	29,956.00	19,934.00	47,524.00	19,934.00
APARATOS DEPORTIVOS	27,700.00	29,956.00	19,934.00	47,524.00	19,934.00
CAMARAS FOTOGRAFICAS Y DE VIDEO	0.00	0.00	0.00	0.00	0.00
CAMARAS FOTOGRAFICAS Y DE VIDEO	0.00	0.00	0.00	0.00	0.00
CAMARAS FOTOGRAFICAS Y DE VIDEO	0.00	9,925.00	0.00	9,925.00	9,925.00
OTRO MOBILIARIO Y EQUIPO EDUCACIONAL Y RECREATIVO	0.00	0.00	0.00	0.00	0.00
OTRO MOBILIARIO Y EQUIPO EDUCACIONAL Y RECREATIVO	0.00	0.00	0.00	0.00	0.00
EQUIPO E INSTRUMENTAL MEDICO Y DE LABORATORIO	5,000.00	0.00	0.00	5,000.00	0.00
EQUIPO E INSTRUMENTAL MEDICO Y DE LABORATORIO	5,000.00	0.00	0.00	5,000.00	0.00
EQUIPO MEDICO Y DE LABORATORIO	5,000.00	0.00	0.00	5,000.00	0.00
EQUIPO MEDICO Y DE LABORATORIO	5,000.00	0.00	0.00	5,000.00	0.00
INSTRUMENTAL MEDICO Y DE LABORATORIO	0.00	0.00	0.00	0.00	0.00
INSTRUMENTAL MEDICO Y DE LABORATORIO	0.00	0.00	0.00	0.00	0.00
Vehiculos y Equipo de Transporte	6,639,202.17	18,500.00	2,074,459.97	6,583,242.20	-2,024,599.97
Vehiculos y Equipo de Transporte	6,639,202.17	18,500.00	2,074,459.97	6,583,242.20	-2,024,599.97
AUTOMOVILES Y CAMIONES	6,639,202.17	0.00	2,074,459.97	6,584,742.20	-2,074,459.97
AUTOMOVILES Y CAMIONES	6,639,202.17	0.00	2,074,459.97	6,584,742.20	-2,074,459.97
CARRROCERIAS Y REMOLQUES	6,639,202.17	0.00	2,074,459.97	6,584,742.20	-2,074,459.97
CARRROCERIAS Y REMOLQUES	6,639,202.17	0.00	2,074,459.97	6,584,742.20	-2,074,459.97
EQUIPO AEROSPAIAL	0.00	18,500.00	0.00	18,500.00	18,500.00
EQUIPO AEROSPAIAL	0.00	18,500.00	0.00	18,500.00	18,500.00
EQUIPO FERROVIARIO	0.00	0.00	0.00	0.00	0.00
EMBARCACIONES	0.00	0.00	0.00	0.00	0.00
OTROS EQUIPOS DE TRANSPORTE	0.00	0.00	0.00	0.00	0.00
EQUIPO DE DEFENSA Y SEGURIDAD	0.00	0.00	0.00	0.00	0.00
EQUIPO DE DEFENSA Y SEGURIDAD	0.00	0.00	0.00	0.00	0.00

**Presidencia Municipal de Progreso**  
**Estado Analítico del Activo**  
**Del 1 de Octubre al 31 de Diciembre del 2017**

CUENTA CONTABLE	SALDO INICIAL (\$)	CARGOS DEL PERIODO	ABONOS DEL PERIODO	SALDO FINAL (\$)	VARIACIONES DEL PERIODO
MAQUINARIA, OTROS EQUIPOS Y HERRAMIENTAS	256,156.96	402,065.13	90,794.71	561,428.03	305,270.42
MAQUINARIA Y EQUIPO AGRPECUARIO	0.00	0.00	0.00	0.00	0.00
MAQUINARIA Y EQUIPO INDUSTRIAL	0.00	0.00	0.00	0.00	0.00
MAQUINARIA Y EQUIPO DE CONSTRUCCION	0.00	0.00	0.00	0.00	0.00
SISTEMAS DE AIRE ACONDICIONADO, CALEFACCION Y DE REFRIGERACION INDUSTRIAL Y COMERCIAL	0.00	196,045.80	0.00	196,045.80	196,045.80
SISTEMAS DE AIRE ACONDICIONADO, CALEFACCION Y DE REFRIGERACION INDUSTRIAL Y COMERCIAL	0.00	196,045.80	0.00	196,045.80	196,045.80
EQUIPO DE COMUNICACION Y TELECOMUNICACION	0.00	0.00	0.00	0.00	0.00
EQUIPO DE COMUNICACION Y TELECOMUNICACION	23,130.01	0.00	20,300.00	2,830.01	-20,300.00
EQUIPO DE COMUNICACION Y TELECOMUNICACION	23,130.01	0.00	20,300.00	2,830.01	-20,300.00
EQUIPOS DE GENERACION ELECTRICA, APARATOS Y ACCESORIOS ELECTRICOS	76,484.71	0.00	76,484.71	0.00	-76,484.71
EQUIPOS DE GENERACION ELECTRICA, APARATOS Y ACCESORIOS ELECTRICOS	76,484.71	0.00	76,484.71	0.00	-76,484.71
HERRAMIENTAS Y MAQUINAS-HERRAMIENTA	0.00	0.00	0.00	0.00	0.00
HERRAMIENTAS Y MAQUINAS-HERRAMIENTA	0.00	0.00	0.00	0.00	0.00
OTROS EQUIPOS	156,520.86	209,019.33	0.00	362,552.19	206,019.33
OTROS EQUIPOS	156,520.86	209,019.33	0.00	362,552.19	206,019.33
COLECCIONES, OBRAS DE ARTE Y OBJETOS VALIOSOS	0.00	0.00	0.00	0.00	0.00
BIENES ARTISTICOS, CULTURALES Y CIENTIFICOS	0.00	0.00	0.00	0.00	0.00
OBJETOS DE VALOR	0.00	0.00	0.00	0.00	0.00
ACTIVOS BIOLÓGICOS	0.00	0.00	0.00	0.00	0.00
BOVINOS	0.00	0.00	0.00	0.00	0.00
BOVINOS	0.00	0.00	0.00	0.00	0.00
PORCINOS	0.00	0.00	0.00	0.00	0.00
PORCINOS	0.00	0.00	0.00	0.00	0.00
AVES	0.00	0.00	0.00	0.00	0.00
AVES	0.00	0.00	0.00	0.00	0.00
OVINOS Y CAPRINOS	0.00	0.00	0.00	0.00	0.00
OVINOS Y ACUICULTURA	0.00	0.00	0.00	0.00	0.00
PECES Y ACUICULTURA	0.00	0.00	0.00	0.00	0.00
EQUINOS	0.00	0.00	0.00	0.00	0.00
ESPECIES MENORES Y DE ZOOLOGICO	0.00	0.00	0.00	0.00	0.00
ARBORES Y PLANTAS	0.00	0.00	0.00	0.00	0.00
OTROS ACTIVOS BIOLÓGICOS	0.00	0.00	0.00	0.00	0.00
ACTIVOS INTANGIBLES	0.00	0.00	0.00	0.00	0.00
SOFTWARE	0.00	0.00	0.00	0.00	0.00
PATENTES, MARCAS Y DERECHOS	0.00	0.00	0.00	0.00	0.00

Presidencia Municipal de Progreso  
Estado Analítico del Activo  
Del 1 de Octubre al 31 de Diciembre del 2017

CUENTA CONTABLE	SALDO INICIAL (\$)	CARGOS DEL PERIODO	ABONOS DEL PERIODO	SALDO FINAL (\$)	VARIACIONES DEL PERIODO
PATENTES	0.00	0.00	0.00	0.00	0.00
MARCAS	0.00	0.00	0.00	0.00	0.00
DERECHOS	0.00	0.00	0.00	0.00	0.00
CONCESIONES Y FRANQUICIAS	0.00	0.00	0.00	0.00	0.00
CONCESIONES	0.00	0.00	0.00	0.00	0.00
FRANQUICIAS	0.00	0.00	0.00	0.00	0.00
LICENCIAS	0.00	0.00	0.00	0.00	0.00
LICENCIAS INFORMATICAS E INTELECTUALES	0.00	0.00	0.00	0.00	0.00
LICENCIAS INDUSTRIALES COMERCIALES Y OTRAS	0.00	0.00	0.00	0.00	0.00
OTROS ACTIVOS INTANGIBLES	0.00	0.00	0.00	0.00	0.00
Depreciada, Deterioro y Amortización Acumulada de Bienes	-4,964,766.16	2,772,971.36	1,534,428.95	-2,716,216.75	1,248,542.41
DEPRECIACION ACUMULADA DE BIENES INMUEBLES	-55,671.00	0.00	22,203.15	-77,874.15	-22,203.15
DEPRECIACION ACUMULADA DE VIVIENDAS	0.00	0.00	0.00	0.00	0.00
DEPRECIACION ACUMULADA DE EDIFICIOS NO RESIDENCIALES	-55,671.00	0.00	22,203.15	-77,874.15	-22,203.15
DEPRECIACION ACUMULADA DE EDIFICIOS NO RESIDENCIALES	-55,671.00	0.00	22,203.15	-77,874.15	-22,203.15
DEPRECIACION ACUMULADA DE OTROS BIENES INMUEBLES	0.00	0.00	0.00	0.00	0.00
DEPRECIACION ACUMULADA DE INFRAESTRUCTURA	0.00	0.00	0.00	0.00	0.00
DEPRECIACION ACUMULADA DE INFRAESTRUCTURA DE CARRETERAS	0.00	0.00	0.00	0.00	0.00
DEPRECIACION ACUMULADA DE INFRAESTRUCTURA FERROVIARIA Y MULTIMODAL	0.00	0.00	0.00	0.00	0.00
DEPRECIACION ACUMULADA DE INFRAESTRUCTURA PORTUARIA	0.00	0.00	0.00	0.00	0.00
DEPRECIACION ACUMULADA DE INFRAESTRUCTURA AEROPORTUARIA	0.00	0.00	0.00	0.00	0.00
DEPRECIACION ACUMULADA DE INFRAESTRUCTURA DE TELECOMUNICACIONES	0.00	0.00	0.00	0.00	0.00
DEPRECIACION ACUMULADA DE INFRAESTRUCTURA DE AGUA POTABLE, SANEAMIENTO, HIDROAGRICOLA Y CONTROL DE INUNDACIONES	0.00	0.00	0.00	0.00	0.00
DEPRECIACION ACUMULADA DE INFRAESTRUCTURA ELECTRICA	0.00	0.00	0.00	0.00	0.00

clapub\_AnaliticoActivoCONVAC.rpt

**Presidencia Municipal de Progreso**  
**Estado Analítico del Activo**  
**Del 1 de Octubre al 31 de Diciembre del 2017**

CUENTA CONTABLE	SALDO INICIAL (\$)	CARGOS DEL PERIODO	ABONOS DEL PERIODO	SALDO FINAL (\$)	VARIACIONES DEL PERIODO
DEPRECIACION ACUMULADA DE INFRAESTRUCTURA DE PRODUCCION DE HIDROCARBUROS	0.00	0.00	0.00	0.00	0.00
DEPRECIACION ACUMULADA DE INFRAESTRUCTURA DE REFINACION, GAS Y PETROQUIMICA	0.00	0.00	0.00	0.00	0.00
Depreciacion Acumulada de Sentes Maebles	-4,909,087.16	2,772,971.38	1,562,226.80	-3,638,341.58	1,270,745.58
DEPRECIACION ACUMULADA DE MOBILIARIO Y EQUIPO DE ADMINISTRACION	-429,703.29	678,211.41	130,733.27	-282,225.15	547,478.14
DEPRECIACION ACUMULADA DE MOBILIARIO Y EQUIPO EDUCACIONAL Y RECREATIVO	-9,224.10	0.00	39,083.10	-48,307.20	-39,083.10
DEPRECIACION ACUMULADA DE MOBILIARIO Y EQUIPO EDUCACIONAL Y RECREATIVO	-9,224.10	0.00	39,083.10	-48,307.20	-39,083.10
DEPRECIACION ACUMULADA DE EQUIPO E INSTRUMENTAL MEDICO Y DE LABORATORIO	-600.00	0.00	1,000.00	-400.00	-1,000.00
DEPRECIACION ACUMULADA DE EQUIPO E INSTRUMENTAL MEDICO Y DE LABORATORIO	-500.00	0.00	1,000.00	-1,500.00	-1,000.00
DEPRECIACION ACUMULADA DE EQUIPO DE TRANSPORTE	-4,000,756.64	2,074,459.97	1,049,552.84	-2,975,848.51	1,024,907.13
DEPRECIACION ACUMULADA DE EQUIPO DE TRANSPORTE	-4,000,756.64	2,074,459.97	1,049,552.84	-2,975,848.51	1,024,907.13
DEPRECIACION ACUMULADA DE EQUIPO DE DEFENSA Y SEGURIDAD	0.00	0.00	0.00	0.00	0.00
DEPRECIACION ACUMULADA DE MAQUINARIA, OTRO EQUIPO Y HERRAMIENTAS	-56,803.03	20,300.00	281,856.59	-330,456.62	-281,156.59
DEPRECIACION ACUMULADA DE MAQUINARIA, OTRO EQUIPO Y HERRAMIENTAS	-56,803.03	20,300.00	281,856.59	-330,456.62	-281,156.59
DETERIORO ACUMULADO DE ACTIVOS BIOLÓGICOS	0.00	0.00	0.00	0.00	0.00
DETERIORO ACUMULADO DE BOVINOS	0.00	0.00	0.00	0.00	0.00
DETERIORO ACUMULADO DE PORCINOS	0.00	0.00	0.00	0.00	0.00
DETERIORO ACUMULADO DE AVES	0.00	0.00	0.00	0.00	0.00
DETERIORO ACUMULADO DE OVINOS Y CAPRINOS	0.00	0.00	0.00	0.00	0.00
DETERIORO ACUMULADO DE PECES Y ACUICULTURA	0.00	0.00	0.00	0.00	0.00
DETERIORO ACUMULADO DE ESPECIES MENORES Y DE ZOOLOGICO	0.00	0.00	0.00	0.00	0.00
DETERIORO ACUMULADO DE ARBOLES Y PLANTAS	0.00	0.00	0.00	0.00	0.00

clapub\_AnaliticoActivoCONAC.rpt

Presidencia Municipal de Progreso  
Estado Analítico del Activo  
Del 1 de Octubre al 31 de Diciembre del 2017

CUENTA CONTABLE	SALDO INICIAL (\$)	CARGOS DEL PERIODO	ABONOS DEL PERIODO	SALDO FINAL (\$)	VARIACIONES DEL PERIODO
DETERIORO ACUMULADO DE OTROS ACTIVOS BIOLÓGICOS	0.00	0.00	0.00	0.00	0.00
AMORTIZACION ACUMULADA DE ACTIVOS INTANGIBLES:	0.00	0.00	0.00	0.00	0.00
AMORTIZACION ACUMULADAS DE SOFTWARE	0.00	0.00	0.00	0.00	0.00
AMORTIZACION ACUMULADAS DE PATENTES, MARCAS Y DERECHOS	0.00	0.00	0.00	0.00	0.00
AMORTIZACION ACUMULADAS DE CONCESIONES Y FRANQUICIAS	0.00	0.00	0.00	0.00	0.00
AMORTIZACION ACUMULADAS DE LICENCIAS	0.00	0.00	0.00	0.00	0.00
AMORTIZACION ACUMULADAS DE OTROS INTANGIBLES	0.00	0.00	0.00	0.00	0.00
ACTIVOS DIFERIDOS	0.00	0.00	0.00	0.00	0.00
ESTUDIOS, FORMULACION Y EVALUACION DE PROYECTOS	0.00	0.00	0.00	0.00	0.00
DERECHOS SOBRE BIENES EN RÉGIMEN DE ARRENDAMIENTO FINANCIERO	0.00	0.00	0.00	0.00	0.00
DERECHOS SOBRE BIENES EN RÉGIMEN DE ARRENDAMIENTO FINANCIERO NACIONAL	0.00	0.00	0.00	0.00	0.00
DERECHOS SOBRE BIENES EN RÉGIMEN DE ARRENDAMIENTO FINANCIERO INTERNACIONAL	0.00	0.00	0.00	0.00	0.00
GASTOS PAGADOS POR ADELANTADO A LARGO PLAZO	0.00	0.00	0.00	0.00	0.00
INTERESES ANTICIPADOS POR ARRENDAMIENTO FINANCIERO A L.P.	0.00	0.00	0.00	0.00	0.00
ANTICIPOS A LARGO PLAZO	0.00	0.00	0.00	0.00	0.00
ANTICIPOS A PROVEEDORES POR ADQUISICION DE BIENES Y PRESTACION DE SERVICIOS LP	0.00	0.00	0.00	0.00	0.00
ANTICIPOS A PROVEEDORES POR ADQUISICION DE BIENES INMUEBLES Y MUEBLES A LP	0.00	0.00	0.00	0.00	0.00
ANTICIPOS A PROVEEDORES POR ADQUISICION DE BIENES INTANGIBLES A LP	0.00	0.00	0.00	0.00	0.00
ANTICIPOS A CONTRATISTAS (OBRAS) A LP	0.00	0.00	0.00	0.00	0.00
BENEFICIOS AL RETIRO DE EMPLEADOS PAGADOS POR ADELANTADO	0.00	0.00	0.00	0.00	0.00
OTROS ACTIVOS DIFERIDOS	0.00	0.00	0.00	0.00	0.00
Estimación por Pérdida o Delimitación de Activos no Circulantes	0.00	0.00	0.00	0.00	0.00
Estimaciones por Pérdida de Cuentas Incobrables de Documentos por Cobrar a Largo Plazo	0.00	0.00	0.00	0.00	0.00
ESTIMACION PARA DIFERENCIAS DE COLLOCACIONES A LP	0.00	0.00	0.00	0.00	0.00

ctapub\_AnaliticoActivoCONAC.rpt

**Presidencia Municipal de Progreso**  
**Estado Analítico del Activo**  
**Del 1 de Octubre al 31 de Diciembre del 2017**

CUENTA CONTABLE	SALDO INICIAL (SI)	CARGOS DEL PERIODO	ABONOS DEL PERIODO	SALDO FINAL (SF)	VARIACIONES DEL PERIODO
ESTIMACION PARA DIFERENCIAS DE TITULOS Y VALORES A LP	0.00	0.00	0.00	0.00	0.00
ESTIMACION PARA DIFERENCIAS DE FIDEICOMISOS, MANDATOS Y ANALOGOS A LP	0.00	0.00	0.00	0.00	0.00
ESTIMACION PARA DIFERENCIAS DE PARTICIPACION Y APORTACIONES DE CAPITAL LP	0.00	0.00	0.00	0.00	0.00
Estimaciones por Pérdida de Cuentas Incobrables de Deudores Diversos, por Cobrar a Largo Plazo	0.00	0.00	0.00	0.00	0.00
ESTIMACIONES PARA CUENTAS INCOBRABLES DE DOCUMENTOS POR COBRAR A LP POR VENTA DE BIENES Y PRESTACION DE SERVICIOS	0.00	0.00	0.00	0.00	0.00
ESTIMACIONES PARA CUENTAS INCOBRABLES DE DOCUMENTOS POR COBRAR A LP POR VENTA DE BIENES INMUEBLES, MUEBLES E INTANGIBLES	0.00	0.00	0.00	0.00	0.00
ESTIMACIONES PARA OTRAS CUENTAS INCOBRABLES DE DOCUMENTOS POR COBRAR A LP	0.00	0.00	0.00	0.00	0.00
Estimaciones por Pérdida de Cuentas Incobrables de Ingresos por Cobrar a Largo Plazo	0.00	0.00	0.00	0.00	0.00
ESTIMACIONES PARA CUENTAS INCOBRABLES DE DEUDORES MOROSOS	0.00	0.00	0.00	0.00	0.00
ESTIMACIONES PARA CUENTAS INCOBRABLES DE OTROS DEUDORES DIVERSOS	0.00	0.00	0.00	0.00	0.00
Otros Deudores por Pérdida de Cuentas Incobrables de Pasivos Obligados a Largo Plazo	0.00	0.00	0.00	0.00	0.00
ESTIMACIONES PARA CUENTAS INCOBRABLES DE CONTRIBUCIONES GARANTIZADAS A LP	0.00	0.00	0.00	0.00	0.00
ESTIMACIONES PARA CUENTAS INCOBRABLES DE DEUDORES FISCALES EN PARCIALIDADES A LP	0.00	0.00	0.00	0.00	0.00
ESTIMACIONES PARA CUENTAS INCOBRABLES DE CONTRIBUCIONES CON RESOLUCION JUDICIAL FISCAL DEFINITIVA A LP	0.00	0.00	0.00	0.00	0.00
ESTIMACIONES PARA OTRAS CUENTAS INCOBRABLES DE CONTRIBUCIONES A LP	0.00	0.00	0.00	0.00	0.00
ESTIMACIONES PARA CUENTAS INCOBRABLES DE PRESTAMOS OTORGADOS A LARGO PLAZO	0.00	0.00	0.00	0.00	0.00
ESTIMACIONES PARA CUENTAS INCOBRABLES DE PRESTAMOS OTORGADOS A LP AL SECTOR PUBLICO	0.00	0.00	0.00	0.00	0.00
ESTIMACIONES PARA CUENTAS INCOBRABLES DE PRESTAMOS OTORGADOS A LP AL SECTOR PRIVADO	0.00	0.00	0.00	0.00	0.00
ESTIMACIONES PARA CUENTAS INCOBRABLES DE PRESTAMOS OTORGADOS A LP AL SECTOR EXTERNO	0.00	0.00	0.00	0.00	0.00

dispubl\_AnaliticoActivoCONMAC.rpt

**Presidencia Municipal de Progreso**  
**Estado Analítico del Activo**  
**Del 1 de Octubre al 31 de Diciembre del 2017**

CUENTA CONTABLE	SALDO INICIAL (\$M)	CARGOS DEL PERIODO	ABONOS DEL PERIODO	SALDO FINAL (\$M)	VARIACIONES DEL PERIODO
Estimaciones por Pérdida de Otras Cuentas Involucradas a Largo Plazo	0.00	0.00	0.00	0.00	0.00
OTROS ACTIVOS NO CIRCULANTES	0.00	0.00	0.00	0.00	0.00
BIENES EN CONCESION	0.00	0.00	0.00	0.00	0.00
TERRENOS EN CONCESION	0.00	0.00	0.00	0.00	0.00
VIVIENDAS EN CONCESION	0.00	0.00	0.00	0.00	0.00
EDIFICIOS NO RESIDENCIALES Y OTROS INMUEBLES EN CONCESION	0.00	0.00	0.00	0.00	0.00
INFRAESTRUCTURA EN CONCESION	0.00	0.00	0.00	0.00	0.00
MOBILIARIO Y EQUIPO DE ADMINISTRACIÓN, EDUCACIONAL Y RECREATIVO EN CONCESION	0.00	0.00	0.00	0.00	0.00
EQUIPO E INSTRUMENTAL MEDICO Y DE LABORATORIO EN CONCESION	0.00	0.00	0.00	0.00	0.00
EQUIPO DE TRANSPORTE EN CONCESION	0.00	0.00	0.00	0.00	0.00
MAQUINARIA, OTRO EQUIPO Y HERRAMIENTAS EN CONCESION	0.00	0.00	0.00	0.00	0.00
ACTIVOS INTANGIBLES EN CONCESION	0.00	0.00	0.00	0.00	0.00
BIENES EN ARRENDAMIENTO FINANCIERO	0.00	0.00	0.00	0.00	0.00
TERRENOS EN ARRENDAMIENTO FINANCIERO	0.00	0.00	0.00	0.00	0.00
VIVIENDAS EN ARRENDAMIENTO FINANCIERO	0.00	0.00	0.00	0.00	0.00
EDIFICIOS NO RESIDENCIALES Y OTROS INMUEBLES EN ARRENDAMIENTO FINANCIERO	0.00	0.00	0.00	0.00	0.00
MOBILIARIO Y EQUIPO DE ADMINISTRACIÓN, EDUCACIONAL Y RECREATIVO EN ARRENDAMIENTO FINANCIERO	0.00	0.00	0.00	0.00	0.00
EQUIPO E INSTRUMENTAL MEDICO Y DE LABORATORIO EN ARRENDAMIENTO FINANCIERO	0.00	0.00	0.00	0.00	0.00
EQUIPO DE TRANSPORTE EN ARRENDAMIENTO FINANCIERO	0.00	0.00	0.00	0.00	0.00
MAQUINARIA, OTRO EQUIPO Y HERRAMIENTAS EN ARRENDAMIENTO FINANCIERO	0.00	0.00	0.00	0.00	0.00
ACTIVOS INTANGIBLES EN ARRENDAMIENTO FINANCIERO	0.00	0.00	0.00	0.00	0.00
BIENES EN COMODATO	0.00	0.00	0.00	0.00	0.00
TERRENOS EN COMODATO	0.00	0.00	0.00	0.00	0.00
VIVIENDAS EN COMODATO	0.00	0.00	0.00	0.00	0.00

drapub\_AnaliticoActivoCONMAC.rpt

**Presidencia Municipal de Progreso  
Estado Analítico del Activo  
Del 1 de Octubre al 31 de Diciembre del 2017**

CUENTA CONTABLE	SALDO INICIAL (\$)	CARGOS DEL PERIODO	ABONOS DEL PERIODO	SALDO FINAL (\$F)	VARIACIONES DEL PERIODO
EDIFICIOS NO RESIDENCIALES Y OTROS INMUEBLES EN COMODATO	0.00	0.00	0.00	0.00	0.00
MOBILIARIO Y EQUIPO DE ADMINISTRACION, EDUCACIONAL, Y RECREATIVO EN COMODATO	0.00	0.00	0.00	0.00	0.00
EQUIPO E INSTRUMENTAL MEDICO Y DE LABORATORIO EN COMODATO	0.00	0.00	0.00	0.00	0.00
EQUIPO DE TRANSPORTE EN COMODATO	0.00	0.00	0.00	0.00	0.00
MAQUINARIA, OTRO EQUIPO Y HERRAMIENTAS EN COMODATO	0.00	0.00	0.00	0.00	0.00
ACTIVOS INTANGIBLES EN COMODATO	0.00	0.00	0.00	0.00	0.00
<b>TOTAL DEL ACTIVO</b>	<b>53,777,871.03</b>	<b>117,920,279.79</b>	<b>149,412,547.85</b>	<b>22,285,602.97</b>	<b>-31,492,268.06</b>



**Presidencia Municipal de Progreso  
Estado Analítico del Activo  
Del 1 de Octubre al 31 de Diciembre del 2017**

CUENTA CONTABLE	SALDO INICIAL (SI)	CARGOS DEL PERIODO	ABONOS DEL PERIODO	SALDO FINAL (SF)	VARIACIONES DEL PERIODO
-----------------	--------------------	--------------------	--------------------	------------------	-------------------------

Bajo protesta de decir verdad declaramos que los Estados Financieros y sus notas, son razonablemente correctos y son responsabilidad del emisor.

DR.A SELENE MARGARITA LUGO VAZQUEZ

ING. ROBERTO CARLOS CAMACHO MONTALVO

*Zoila N. Ortiz #1*  
C. ZOILA NOHEMI ORTIZ FLORES

*[Signature]*  
LIC. JUAN JOSE GARCIA BALDERAS

*[Signature]*  
C.P. LORENA PATRICIA SALAS GONZALEZ

**Presidencia Municipal de Progreso**  
**Estado Analítico de la Deuda y Otros Pasivos**  
**Del 01 de Octubre al 31 de Diciembre de 2017**

DENOMINACIÓN DE LAS DEUDAS	MONEDA DE CONTRATACION	INSTITUCIÓN O PAÍS ACREEDOR	SALDO INICIAL DEL PERIODO	SALDO FINAL DEL PERIODO
<b>DEUDA PÚBLICA</b>				
<b>Corto Plazo</b>				
<b>Deuda Interna</b>				
Indulcencia de Crédito				
Títulos y Valores				
Arrendamiento Financiero				
<b>Deuda Externa</b>				
Organismos Financieros Internacionales				
Deuda Bilateral				
Títulos y Valores				
Arrendamiento Financiero				
<b>Subtotal a Corto Plazo</b>				
<b>Largo Plazo</b>				
<b>Deuda Interna</b>				
Instituciones de Crédito				
Títulos y Valores				
Arrendamiento Financiero				
<b>Deuda Externa</b>				
Organismos Financieros Internacionales				
Deuda Bilateral				
Títulos y Valores				
Arrendamiento Financiero				
<b>Subtotal a Largo Plazo</b>				
<b>OTROS PASIVOS</b>			\$1,676,875.04	\$2,502,937.74

clapub\_EstadoDeudasYOtrosPasivos.rpt

**Presidencia Municipal de Progreso**  
**Estado Analítico de la Deuda y Otros Pasivos**  
 Del 01 de Octubre al 31 de Diciembre de 2017

DENOMINACIÓN DE LAS DEUDAS	SALDO INICIAL DEL PERIODO	SALDO FINAL DEL PERIODO
<b>Total Deuda y Otros Pasivos</b>	<b>\$1,876,873.04</b>	<b>\$2,502,937.74</b>

En lo protesta de decir verdad declaramos que los Estados Financieros y sus notas, son razonablemente correctos y son responsabilidad del emisor

<p>_____ <i>[Signature]</i>          DRA. SELENE MARGARITA LUGO VAZQUEZ</p> <p>_____ <i>[Signature]</i>          C. ZOILA NOHEMI ORTIZ FLORES</p> <p>_____ <i>[Signature]</i>          C. P. LORENA PATRICIA SALAS GONZALEZ</p>	<p>_____ <i>[Signature]</i>          ING. ROBERTO CARLOS CAMACHO MONTALVO</p> <p>_____ <i>[Signature]</i>          LIC. JUAN JOSE GARCIA BALDERAS</p>
---	---

## **INFORMACIÓN CONTABLE NOTAS A LOS ESTADOS FINANCIEROS**

Fuente: Artículo 48 fracción I inciso g) de la LOCC y Capítulo VII del Manual de Contabilidad Gubernamental

---

---

**MUNICIPIO DE PROGRESO COAHUILA**  
**NOTAS A LOS ESTADOS FINANCIEROS**  
**AVANCE DE GESTION FINANCIERA CUARTO TRIMESTRE**  
**EJERCICIO 2017**

hoja 1 de 7

NOTAS DE DESGLOSE.

**I) Notas al Estado de Situación Financiera**

**Activo**

**ESF-01.- Efectivo y Equivalentes**

**1. Fondos revolventes para sufragar gastos menores.**

**Tesorería**

	Al 31 de Dic. de 2017	Al 1 de Oct. de 2017
	0 \$	20,000.00

**Suma fondos revolventes**

	0 \$	20,000.00
--	------	-----------

**Cuentas Bancarias**

**Banorte Recursos Propios**

	\$ 6,964.20	\$ 8,356.20
--	-------------	-------------

**Scotiabank Inverlat Recursos Propios**

	\$ 818,602.02	\$ 1,702,212.26
--	---------------	-----------------

**Scotiabank Inverlat Fondo de Infraestructura**

	\$ 7,830.72	\$ 855,385.40
--	-------------	---------------

**Scotiabank Inverlat Fondo de Fortalecimiento**

	\$ 8,112.44	\$ 569,835.44
--	-------------	---------------

**Scotiabank Inverlat Hidrocarburos**

	\$ 5,690,413.06	\$ 12,556,341.94
--	-----------------	------------------

**Scotiabank Inverlat Participaciones (ramo 28)**

	\$ 741,284.15	\$ 5,172,795.49
--	---------------	-----------------

**Scotiabank Inverlat Fondo Minero**

	\$ 32,561.07	\$ 1,219,265.37
--	--------------	-----------------

**Suma efectivo en Bancos**

	\$ 7,305,767.66	\$ 22,084,192.10
--	-----------------	------------------

**Total de Efectivo y Equivalentes**

**Derechos a Recibir Efectivo y Equivalentes**

**ESF 02.-No se tienen registradas Contribuciones por Cobrar.**

**ESF.03.- Cuentas por Cobrar a Empleados**

**Cuentas por cobrar por prestamos a empleados**

0 \$ 330,925.00

La política del municipio es de cobrar todos los prestamos al final del ejercicio.

**Bienes Disponibles para su Transformación o Consumo (inventarios)**

**ESF-04.-Esta nota no aplica por no manejar inventarios.**

**ESF-05.-Esta nota no aplica por no manejar Almacén.**

**ESF 06.- esta nota no aplica por no manejar inversiones financieras.**

**ESF 07.- Esta nota no aplica por no manejar inversiones financieras.**

**Bienes Muebles Inmuebles e intangibles.**

**ESF-08**

**Terrenos**

\$ 672,822.87

**Edificación no Habitacional**

\$ 10,419,875.92

**Muebles excepto de Oficina y Estantería**

\$ 22,932.29

**Muebles de Oficina y Estantería**

\$ 75,253.08

**Equipo de Computo y de Tecnologías de la Información**

\$ 217,010.18

**Otros Mobiliarios y Equipos de Administración**

\$ 65,732.50

**Equipos y aparatos audiovisuales**

\$ 47,634.00

**Equipo medico y de laboratorio**

\$ 5,000.00

**Camaras Fotográficas y de video**

\$ 9,925.00

**MUNICIPIO DE PROGRESO COAHUILA**  
**NOTAS A LOS ESTADOS FINANCIEROS**  
**AVANCE DE GESTION FINANCIERA CUARTO TRIMESTRE**  
**EJERCICIO 2017**

2 de 7

Automoviles y Camiones	\$ 6,564,742.20
Carrocerías y Remolques	\$ 18,500.00
Sistemas de Aire Acondicionado y Calefacción	\$ 196,045.80
Equipo de Comunicación y Telecomunicación	\$ 2,830.01
otros Equipos	\$ 362,550.19
<b>Suma</b>	<b><u>\$ 18,680,854.04</u></b>

Los importes arriba expresados representan el monto original de la inversión.

En el ejercicio 2017 se aplicaron las depreciaciones al activo fijo, correspondientes al ejercicio.

Se aplicó a cada una de las partidas que componen el activo fijo los porcentajes de depreciación de acuerdo a las normativas emitidas por el CONAC, obteniendo las siguientes cifras:

Depreciación Acumulada Edificios no Residenciales	\$ 77,874.15
Depreciación Acumulada Mobiliario y Equipo de Administración	\$ 282,225.25
Depreciación Acumulada Mobiliario y Equipo Educacional	\$ 48,307.20
Depreciación Acumulada de Equipo e Instrumental Médico	\$ 1,500.00
Depreciación Acumulada de Automoviles y Camiones	\$ 2,975,849.51
Depreciación Acumulada de Maquinaria	<u>\$ 330,459.62</u>

Suma Depreciaciones	<u>\$ 3,716,215.73</u>
---------------------	------------------------

Las depreciaciones correspondientes al actual ejercicio se calcularán al cierre del mismo.

**Activos Intangibles**

ESF 09.- El municipio no tiene registrados activos intangibles.

**Estimaciones y Deterioros.**

ESF 10.- No aplica en virtud de que el municipio no calcula este tipo de estimaciones.

**Otros Activos.**

ESF 11.- No aplica por no tener el municipio nada contabilizado en este concepto.

**Pasivo**

ESF 12.- No se tiene registrado ningún pasivo, ni se tiene contratada deuda pública.

ESF 13.- No aplica. El municipio no tiene recursos en Fondos de bienes de terceros en administración y/o en garantía a corto y largo plazo.

ESF 14.- No aplica por no tener el municipio pasivos diferidos.

**MUNICIPIO DE PROGRESO COAHUILA**  
**NOTAS A LOS ESTADOS FINANCIEROS**  
**AVANCE DE GESTION FINANCIERA CUARTO TRIMESTRE**  
**EJERCICIO 2017**

hoja 3 de 7

**II) Notas al Estado de Actividades****EA 1.- Ingresos de Gestión**

	Cuarto Trimestre 2017	Acumulado enero a Dic. 2017
Impuestos	\$ 654,940.98	\$ 1,455,999.26
Derechos	\$ 42,029.40	\$ 221,611.97
Productos	\$ 6,547.59	\$ 19,773.28
Aprovechamientos		
Ingresos de Gestión	<u>\$ 703,517.97</u>	<u>\$ 1,697,384.51</u>
Participaciones	\$ 4,914,722.55	\$ 20,558,249.86
Aportaciones	\$ 616,753.45	\$ 3,037,080.98
Convenios	\$ 24,835,138.55	\$ 53,632,047.85
Suma participaciones Aportaciones y convenios	<u>\$ 30,366,614.55</u>	<u>\$ 77,227,378.69</u>
<b>total Ingresos</b>	<u><b>\$ 31,070,132.52</b></u>	<u><b>\$ 78,924,763.20</b></u>

**EA 2.- otros Ingresos**

No se obtuvieron ingresos por este concepto.

**Gastos y Otras Pérdidas****EA 3.-**

Servicios Personales	\$ 4,612,759.72	\$ 10,742,534.72
Materiales y Suministros	\$ 816,348.45	\$ 2,621,014.40
Servicios Generales	\$ 1,753,655.43	\$ 5,098,905.05
Transferencias	\$ 2,467,733.69	\$ 4,459,304.48
Depreciaciones	\$ 1,166,050.95	\$ 1,166,050.95
Inversión pública	\$ 52,474,965.81	\$ 52,474,965.81
<b>Total Gastos y Otras Pérdidas</b>	<u><b>\$ 63,291,514.05</b></u>	<u><b>\$ 76,562,775.41</b></u>

**III) Notas al Estado de Variación en la Hacienda Pública****EVHP 1.-**

Resultados del Ejercicio (Ahorro -Desahorro)	-\$ 32,221,381.53	\$ 2,361,987.79
--	-------------------	-----------------

**EVHP 2.-****procedencia de los recursos que modificaron al patrimonio generado.**

Ingresos de Gestión	\$ 703,517.97	\$ 1,697,384.51
Participaciones y Aportaciones	\$ 30,366,614.55	\$ 77,227,378.69
Total Ingresos	\$ 31,070,132.52	\$ 78,924,763.20
Gastos y Otras Pérdidas	\$ 63,291,514.05	\$ 76,562,775.41
<b>variación en la hacienda Pública</b>	<u><b>-\$ 32,221,381.53</b></u>	<u><b>\$ 2,361,987.79</b></u>

**MUNICIPIO DE PROGRESO COAHUILA**  
**NOTAS A LOS ESTADOS FINANCIEROS**  
**AVANCE DE GESTION FINANCIERA CUARTO TRIMESTRE**  
**EJERCICIO 2017**

hoja 4 de 7

	AL 31 DE Dic. DE 2017	AL 1 DE Oct. De 2017
<b>IV) Notas al Estado de Flujos de Efectivo</b>		
<b>EFE 1.-</b>		
Efectivo en Bancos Tesoreria	\$ 7,305,767.66	\$ 22,084,192.10
<b>fondos revolventes</b>	\$ -	\$ 20,000.00
Inversiones Temporales	0	0
Fondos de Afectación específica	0	0
Depósitos de Fondos de Terceros y Otros	0	0
<b>Total de Efectivo y Equivalentes</b>	<u>\$ 7,305,767.66</u>	<u>\$ 22,104,192.10</u>
<b>EFE 2.-</b>		
<b>Adquisiciones de Bienes</b>		
Bienes Inmuebles, Infraestructura y Construcciones	En el Trimestre \$ 50,342,201.44	En el año \$ 75,902,400.41
Bienes Muebles	\$ 626,309.53	\$ 698,597.69
<b>Suma Adquisiciones</b>	<u>\$ 50,968,510.97</u>	<u>\$ 76,600,998.10</u>
<b>EFE 3.-</b>		
Conciliación de los Flujos Netos de las actividades de operación y la cuenta de Ahorro /desahorro.		
	DEL 1 DE OCT. AL 31 DE DIC. DE 2017	DEL 1 DE OCT. AL 31 DE DIC. DE 2016
Ahorro del periodo	-\$ 32,221,381.53	\$ 549,291.65
Movimiento de partidas (o rubros) que no afectan el efectivo		
Depreciación y Amortización	\$ 1,166,050.95	\$ 4,964,758.16
Incrementos en las provisiones	\$ -	\$ -
DISMINUCIÓN en cuentas por cobrar	<u>\$ 170,375.00</u>	<u>\$ 363,650.00</u>
<b>Ahorro neto</b>	<u>-\$ 30,884,955.58</u>	<u>\$ 5,877,699.81</u>

**EA 4) Conciliación entre los Ingresos Presupuestarios y Contables**  
**correspondiente del 1 de Octubre al 31 de Diciembre de 2017**

<b>1.- Ingresos Presupuestarios</b>	<u>\$ 31,070,132.52</u>
Mas	
<b>2.- Ingresos Contables no Presupuestales</b>	\$ -
Incremento por Variación de Inventarios	\$ -
Disminución del exceso de estimaciones por pérdida o deterioro u obsolescencia	\$ -
Disminución del exceso de provisiones	\$ -
Otros Ingresos y beneficios varios	\$ -



**MUNICIPIO DE PROGRESO COAHUILA**  
**NOTAS A LOS ESTADOS FINANCIEROS**  
**AVANCE DE GESTION FINANCIERA CUARTO TRIMESTRE**  
**EJERCICIO 2017**

hoja 5 de 7

Otros Ingresos y Beneficios Varios	\$ -
<b>3.- Menos Ingresos Presupuestarios no Contables</b>	<b>\$ -</b>
Productos de Capital	\$ -
Aprovechamientos Capital	\$ -
Ingresos derivados de financiamientos	\$ -
Otros Ingresos Presupuestarios no Contables	\$ -
<b>4.-Ingresos Contables (4=1+2-3)</b>	<b><u>\$ 31,070,132.52</u></b>

**EA 4) Conciliación entre los Ingresos Presupuestarios y Contables**  
**correspondiente del 1 de enero al 31 de Diciembre de 2017**

<b>1.- Ingresos Presupuestarios</b>	<b><u>\$ 78,924,763.20</u></b>
Mas	
<b>2.- Ingresos Contables no Presupuestales</b>	<b>\$ -</b>
Incremento por Variación de Inventarios	\$ -
Disminución del exceso de estimaciones por pérdida o deterioro u obsolescencia	\$ -
Disminución del exceso de provisiones	\$ -
Otros Ingresos y beneficios varios	\$ -
Otros Ingresos y Beneficios Varios	\$ -
<b>3.- Menos: Ingresos Presupuestarios no Contables</b>	<b>\$ -</b>
Productos de Capital	\$ -
Aprovechamientos Capital	\$ -
Ingresos derivados de financiamientos	\$ -
Otros Ingresos Presupuestarios no Contables	\$ -
<b>4.- Ingresos Contables (4=1+2-3)</b>	<b><u>\$ 78,924,763.20</u></b>

**Conciliación entre Egresos presupuestarios y los Gastos contables**  
**correspondiente del 1 de Octubre al 31 de Diciembre de 2017**

<b>1.- Total de Egresos (presupuestarios)</b>	<b>\$ 47,014,313.98</b>
<b>2.- Menos egresos presupuestarios no contables</b>	
Mobiliario y Equipo de Administración	\$ 29,173.93
Mobiliario y Equipo educacional y recreativo	
Equipo e Instrumental médico y de laboratorio	
Vehiculos y equipo de transporte	
Equipo de defensa y seguridad	
Maquinaria y otros equipos y herramientas	
Activos Biologicos	
Bienes Inmuebles	
Activos Intangibles	
Inversión Pública	\$ 37,334,642.76
Acciones y participaciones de capital	
Compra de títulos y valores	
Inversiones en fideicomisos, mandatos y otros analogos	

**MUNICIPIO DE PROGRESO COAHUILA**  
**NOTAS A LOS ESTADOS FINANCIEROS**  
**AVANCE DE GESTION FINANCIERA CUARTO TRIMESTRE**  
**EJERCICIO 2017**

6 de 7

Provisiones para contingencias		
Amortización d deuda pública		
Adeudos de ejercicios anteriores (ADEFAS)		
Otros egresos Presupuestarios no contables		
<b>3.- Más gastos contables no presupuestarios</b>		
, depreciaciones, deterioros, obsolescencia, y	\$ 1,166,050.95	
amortizaciones		
Provisiones		
Disminución de inventarios		
Aumento por insuficiencia de provisiones		
Inversión Pública	\$ 52,474,965.81	
Otros Gastos Contables no Presupuetales		
<b>4.- Total gasto contable (4= 1-2+3)</b>		<b>\$ 63,291,514.05</b>
Egresos Presupuestales		
<b>Conciliación entre Egresos presupuestarios y los Gastos contables</b>		
<b>correspondiente del 1 de Enero al 31 de Diciembre de 2017</b>		
1.- Total de Egresos (presupuestarios)		\$ 85,918,062.47
2.- Menos egresos presupuestarios no contables		
Mobiliario y Equipo de Administración	\$ 101,462.09	
Mobiliario y Equipo educacional y recreativo		
Equipo e Instrumental médico y de laboratorio		
Vehiculos y equipo de transporte		
Equipo de defensa y seguridad		
Maquinaria y otros equipos y herramientas		
Activos Biologicos		
Bienes Inmuebles		
Activos Intangibles		
Inversión Pública	\$ 62,894,841.73	
Acciones y participaciones de capital		
Compra de títulos y valores		
Inversiones en fideicomisos, mandatos y otros analogos		
Provisiones para contingencias		
Amortización d deuda pública		
Adeudos de ejercicios anteriores (ADEFAS)		
Otros egresos Presupuestarios no contables		
<b>3.- Más gastos contables no presupuestarios</b>		
, depreciaciones, deterioros, obsolescencia, y	\$ 1,166,050.95	
amortizaciones		

**MUNICIPIO DE PROGRESO COAHUILA**  
**NOTAS A LOS ESTADOS FINANCIEROS**  
**AVANCE DE GESTION FINANCIERA CUARTO TRIMESTRE**  
**EJERCICIO 2017**

hoja 7 de 7

Provisiones	
Disminución de inventarios	
Aumento por insuficiencia de provisiones	
Inversión Pública	\$ 52,474,965.81
Otros Gastos Contables no Presupuestales	
4.- Total gasto contable (4= 1-2+3)	<u>\$ 76,562,775.41</u>
Egresos Presupuestales	

**MUNICIPIO DE PROGRESO COAHUILA**  
**NOTAS A LOS ESTADOS FINANCIEROS**  
**AVANCE DE GESTION FINANCIERA CUARTO TRIMESTRE**  
**EJERCICIO 2017**

hoja 1 de 1

**b) Notas de Memoria (Cuentas de Orden)**

Las únicas cuentas de orden que se manejan son las presupuestarias, de las cuales a continuación se presenta el detalle:

**Ingresos**

Los saldos que arrojan las cuentas de ingresos al final del periodo, son como sigue:

	saldo				saldo
<b>8.1.1 Ley de ingresos estimada</b>	inicial		cargos	abonos	final
8.1.2 Ley de Ingresos por ejecutar	- \$ 21,523,040.36	\$	31,070,132.84	0	- \$ 52,593,173.20
8.1.4 Ley de Ingresos Devengada	0	\$	31,070,132.84	\$ 31,070,132.84	\$ -
8.1.5 Ley de Ingresos Recaudada	\$ 47,854,630.36		0	\$ 31,070,132.84	\$ 78,924,763.20
<b>8.2 Presupuesto de Egresos</b>					
son como sigue:					
8.2.1 Presupuesto de Egresos Aprobado	\$ 26,251,814.00	\$			\$ 26,251,814.00
8.2.2 Presupuesto de Egresos por Ejercer	\$ 8,510,351.88	\$	71,159,588.74	\$ 54,697,968.22	\$ 24,971,972.40
8.2.3 Presupuesto de Egresos Modificado	\$ 27,031,158.38	\$	12,296,405.84	\$ 71,159,588.74	\$ 85,894,341.28
8.2.4 Presupuesto de Egresos Comprometido	\$ 5,868,872.01	\$	42,401,562.38	\$ 47,014,313.98	\$ 1,256,120.41
8.2.5 Presupuesto de Egresos Devengado	\$ -	\$	47,014,313.98	\$ 47,014,313.98	\$ -
8.2.6 Presupuesto de Egresos Ejercido	\$ 32,203.96	\$	47,014,313.98	\$ 46,978,809.22	\$ 67,708.72
8.2.7 Presupuesto de Egresos Pagado	\$ 38,871,544.53	\$	46,978,809.22	\$ -	\$ 85,850,353.75

**MUNICIPIO DE PROGRESO COAHUILA**  
**NOTAS A LOS ESTADOS FINANCIEROS**  
**AVANCE DE GESTION FINANCIERA CUARTO TRIMESTRE**  
**EJERCICIO 2017**

1 de 2

**c) Notas de Gestión.**

El municipio de Progreso se encuentra localizado en la parte central del estado de Coahuila, cuenta con aproximadamente 3500 habitantes. Su actividad económica es básicamente agricultura y ganadería, cuenta también con mantos de carbón, los cuales son explotados mediante la actividad minera. Adicionalmente fueron encontrados yacimientos de gas natural y petróleo, de cuya explotación el municipio recibe ingresos.

En el artículo 158G de la Constitución Política del Estado Libre y Soberano del estado de Coahuila de Zaragoza, se reconoce como municipio el de Progreso.

La administración está a cargo del ayuntamiento, el cual constituye la autoridad máxima, y dispone de un órgano ejecutivo, a cargo del presidente municipal, quien es responsable ante el ayuntamiento mismo. Todo ello está regulado por el código municipal, código financiero y otros ordenamientos emanados de la Constitución Política del estado.

Consta además de un departamento de Tesorería, de Obras Públicas, Dif Municipal, Seguridad Pública, Desarrollo Social, Secretario de Ayuntamiento, Protección Civil y Cuerpo Edilicio.

El municipio tiene como Ingresos Impuestos, Derechos, Productos, Aprovechamientos, y Participaciones Sobre impuestos Federales básicamente.

Es causante como retenedor de Impuesto Sobre la Renta en pago de salarios y de Honorarios a Profesionistas, y causante del Impuesto Estatal sobre Nóminas.

Desde el ejercicio 2014, inició con la implantación del sistema de Contabilidad Gubernamental, apegándose a los lineamientos de la ley de la materia, así como a las normativas emitidas por el CONAC.

Los activos están registrados de acuerdo a su valor histórico, y en el ejercicio 2016 se inició la aplicación de depreciaciones, las cuales fueron calculadas de acuerdo a los porcentajes y vida útil sugeridas dentro de las normativas emitidas por el CONAC.

En los estados financieros no se reconocen los efectos de la inflación en el valor de los activos, así como tampoco los pasivos contingentes.

7.- El municipio no efectúa operaciones en moneda extranjera, ni tiene contraída Deuda Pública. El municipio no cuenta con un almacén, por lo cual no maneja inventarios.

El municipio liquida a sus empleados y trabajadores sueldos de acuerdo a su capacidad y responsabilidad, y otorga las prestaciones de acuerdo a la ley Federal del trabajo. Los empleados y trabajadores no están afiliados a ninguna institución de seguridad social, ni se está haciendo ninguna aportación para fondos de jubilación.

el municipio no ha formado ninguna provisión ni reserva.

**MUNICIPIO DE PROGRESO COAHUILA**  
**NOTAS A LOS ESTADOS FINANCIEROS**  
**AVANCE DE GESTION FINANCIERA CUARTO TRIMESTRE**  
**EJERCICIO 2017**

2 de 2

8.- Durante el ejercicio 2017 se aplicó depreciación de sus activos fijos contablemente. Estas depreciaciones fueron calculadas de acuerdo a la tabla de porcentajes emitida por el CONAC. No ha realizado el municipio inversiones en valores durante el ejercicio 2017, ni cuenta con organismos descentralizados, ni de participación mayoritaria ni minoritaria.

9.- El municipio no tiene ningún fideicomiso contratado.

10.- durante el ejercicio de 2017 no se tuvo una variación en la recaudación de impuestos, en relación con el mismo periodo del ejercicio anterior, eso fue debido a que en el ejercicio 2016 se tuvo una recuperación importante de rezagos en impuesto predial, y en el presente ejercicio solo la recuperación normal.

11.- El municipio no tiene contraída deuda pública.

12.- El municipio no ha realizado ninguna gestión que implique una calificación crediticia.

13.- se está procediendo a mejorar el control interno de acuerdo a la evaluación recibida por nuestro Auditor Externo.

14.- No se presenta la información financiera segmentada, ya que el municipio no tiene gran diversidad de actividades, sino únicamente las que le atañen como municipio.

15.- No se visualiza ningún acto ocurrido posteriormente al cierre del cuarto trimestre que afecte la información financiera presentada.

16.- Partes Relacionadas.- El municipio no ha realizado operaciones con partes relacionadas.

17.- Bajo protesta de decir verdad, declaramos que los estados financieros y sus notas, son razonablemente correctos, y son responsabilidad del emisor.

  
Presidente Municipal

  
Tesorero

  
Contrator

  
Síndico

Comisionado de Hacienda  
Zoila N. Ortiz Fl.

**Presidencia Municipal de Progreso**  
**TESORERIA MUNICIPAL**  
 Balanza de Comprobación  
 Jul 1 de octubre al 31 de diciembre de 2017

Cuentas	Descripción	Saldo Inicial	Debe	Haber	Saldo Final
1	<b>ACTIVO</b>	<b>53,777.87: 63</b>	<b>117,920,279.79</b>	<b>148,412,547.85</b>	<b>22,285,602.97</b>
11	ACTIVO CIRCULANTE	22,429,081:10	64,178,797:44	79,296,916:88	7,220,964:66
111	EFFECTIVO Y EQUIVALENTES	22,104,192:10	33,078,538:50	47,876,993:84	7,209,767:68
1111	EFFECTIVO	20,000:00	0:30	20,000:00	0:00
1112	BANCOS/TESORERIA	22,084,192:10	33,078,538:50	47,856,993:84	7,209,767:66
112	DERECHOS A RECIBIR EFFECTIVO O EQUIVALENTES	334.89:00	31,100,258:34	31,419,952:84	15,197:00
1122	CUENTAS POR COBRAR A CORTO PLAZO	0:00	30,306,614:87	30,306,614:87	0:00
1123	DEUDORES DIVERSOS POR COBRAR A CORTO PLAZO	334.89:00	23,128:30	11,895:00	15,197:00
1124	INGRESOS POR RECUPERAR A CORTO PLAZO	0:00	703,517:37	703,517:37	0:00
1126	PRÉSTAMOS OTORGADOS A CORTO PLAZO	330,921:00	7,000:30	337,925:00	0:00
12	ACTIVO NO CIRCULANTE	31,336,787:53	53,741,482:39	70,115,631:97	14,964,638:31
123	BIENES INMUEBLES, INFRAESTRUCTURA Y CONSTRUCCIONES EN PROCESO	26,276,02:84	60,342,201:44	66,524,624:49	11,092,698:79
1231	TERRENOS	672,822:87	0:30	0:00	672,822:87
1233	Edificios no habitacionales	0:00	10,419,875:32	0:00	10,419,875:32
1235	CONSTRUCCIONES EN PROCESO EN BIENES DE DOMINIO PÚBLICO	23,210,286:47	31,852,285:10	55,063,648:57	0:00
1236	CONSTRUCCIONES EN PROCESO EN BIENES PROPIOS	2,291,600:50	8,070,070:42	10,461,875:92	0:00
124	BIENES MUEBLES	10,028,524:25	626,309:33	3,056,678:53	7,598,195:28
1241	MOBILIARIO Y EQUIPO DE ADMINISTRACION	1,100,690:50	156,691:40	875,469:65	360,926:05
1242	MOBILIARIO Y EQUIPO EDUCACIONAL Y RECREATIVO	27,700:00	49,793:30	19,934:00	57,559:00
1243	EQUIPO E INSTRUMENTAL MÉDICO Y DE LABORATORIO	5,000:00	0:30	0:00	5,000:00
1244	Vehículos y Equipo de Transporte	6,599,200:17	18,500:30	2,074,459:87	6,593,242:20
1246	MAQUINARIA, OTROS EQUIPOS Y HERRAMIENTAS	296,150:58	402,065:13	98,794:71	691,426:00
128	Depreciación, Deterioro y Amortización Acumulada de Bienes	4,964,751:18	2,772,971:38	1,524,428:95	-3,716,215:73
1261	DEPRECIACION ACUMULADA DE BIENES INMUEBLES	55,617:50	0:30	22,203:15	-77,974:15
1263	Depreciación Acumulada de Bienes Muebles	4,609,097:16	2,772,971:38	1,502,225:80	-3,639,341:58
2	PASIVO	144,676:19	48,398,238:20	48,184,309:80	970,732:89

clapub\_balanzaFirmas.pri

Presidencia Municipal de Progreso  
**TESORERIA MUNICIPAL**  
 Balanza de Comprobación  
 Del 1 de octubre al 31 de diciembre de 2017

Cuenta	Descripción	Saldo Inicial	Debe	Haber	Saldo Final	Nivel
21	PASIVO CIRCULANTE	144,670.19	46,358,238.20	49,184,205.80	979,732.89	4
211	CUENTAS POR PAGAR A CORTO PLAZO	144,670.19	46,866,594.34	47,692,647.04	979,732.89	
2111	SERVICIOS PERSONALES POR PAGAR A CORTO PLAZO	0.00	2,654,540.20	3,660,981.72	6,441.72	
2112	PROVEEDORES POR PAGAR A CORTO PLAZO	0.00	3,023,520.22	3,081,693.06	81,267.00	
2113	CONTRATISTAS (OBRAS) POR PAGAR A CORTO PLAZO	23,100.96	37,114,941.19	37,114,941.19	0.00	
2115	TRANSFERENCIAS OTORGADAS POR PAGAR A CORTO PLAZO	0.00	1,556,942.13	1,547,242.13	0.00	
2117	RETENCIONES Y CONTRIBUCIONES POR PAGAR A CORTO PLAZO	9,100.00	1,203,551.20	1,382,173.94	903,024.17	
2119	OTRAS CUENTAS POR PAGAR A CORTO PLAZO	594.40	233,480.20	725,415.00	0.00	
219	OTROS PASIVOS A CORTO PLAZO	-471,925.00	0.00	0.00	0.00	
2191	INGRESOS POR CLASIFICAR	0.00	1,491,653.66	1,491,653.88	0.00	
3	HACIENDA PUBLICA/ PATRIMONIO	0.00	1,491,653.86	1,491,653.80	0.00	
32	HACIENDA PUBLICA/ PATRIMONIO GENERADO	63,633,280.84	63,388,463.50	31,070,132.84	21,314,870.08	
321	Resultado del Ejercicio (Ahorro/ Desahorro)	63,633,280.84	63,388,463.50	31,070,132.84	21,314,870.08	
321	Resultado del Ejercicio (Ahorro/ Desahorro)	24,583,260.00	63,291,514.26	31,070,132.84	2,361,867.79	
322	RESULTADOS DE EJERCICIOS ANTERIORES	34,583,260.00	0.00	0.00	0.00	
322	RESULTADOS DE EJERCICIOS ANTERIORES	62,194,595.84	42,000.20	0.00	62,062,695.64	
325	RECTIFICACIONES DE RESULTADOS DE EJERCICIOS ANTERIORES	62,104,590.84	42,000.20	0.00	62,062,590.64	
3251	CAMBIOS EN POLITICAS CONTABLES	-43,984,784.00	64,949.58	0.00	-43,169,713.55	
3252	CAMBIOS POR ERRORES CONTABLES	-31,052,650.44	0.20	0.00	-31,052,650.44	
4	INGRESOS Y OTROS BENEFICIOS	-12,002,713.56	54,949.25	0.00	-12,007,063.11	
41	INGRESOS DE GESTION	0.00	31,070,132.36	31,070,132.84	0.00	
411	IMPUESTOS	0.00	703,617.37	703,617.97	0.00	
4112	IMPUESTOS SOBRE EL PATRIMONIO	0.00	654,940.38	654,940.98	0.00	
4117	ACCESORIOS DE IMPUESTOS	0.00	548,630.23	548,630.93	0.00	
414	DERECHOS	0.00	106,010.25	106,010.05	0.00	
4143	DERECHOS POR PRESTACION DE SERVICIOS	0.00	42,029.40	42,029.40	0.00	
		0.00	27,733.11	27,733.61	0.00	

cdapub\_balanzaFirmas.rpt



**Presidencia Municipal de Progreso**  
**TESORERIA MUNICIPAL**  
 Balanza de Comprobación  
 del 1 de octubre al 31 de diciembre de 2017

Cuenta	Descripción	Saldo Inicial	Debe	Haber	Saldo Final	Nivel
4144	ACCESORIOS DE DERECHOS	0.00	7,518.75	7,518.75	0.00	4
4149	OTROS DERECHOS	0.00	0.776.10	6,776.00	0.00	
415	PRODUCTOS DE TIPO CORRIENTE	0.00	5,547.59	6,547.59	0.00	
4151	PRODUCTOS DERIVADOS DEL USO Y APROVECHAMIENTO DE BIENES NO SUJETOS A RÉGIMEN DE DOMINIO PÚBLICO	0.00	697.10	697.00	0.00	
4159	OTROS PRODUCTOS QUE GENERAN INGRESOS CORRIENTES	0.00				
42	PARTICIPACIONES, APORTACIONES, TRANSFERENCIAS, ASIGNACIONES, SUBSIDIOS Y OTRAS AYUDAS	0.00	5,860.59	5,860.59	0.00	
421	PARTICIPACIONES Y APORTACIONES	0.00	30,366,614.87	30,366,614.87	0.00	
4211	PARTICIPACIONES	0.00	30,366,614.87	30,366,614.87	0.00	
4212	APORTACIONES	0.00	4,914,722.56	4,914,722.56	0.00	
4213	CONVENIOS	0.00	618,753.46	616,753.46	0.00	
5	GASTOS Y OTRAS PÉRDIDAS	0.00	24,835,138.35	24,835,138.85	0.00	
51	SERVICIOS PERSONALES	0.00	63,291,514.35	63,291,514.05	0.00	
511	REMUNERACIONES AL PERSONAL DE CARÁCTER PERMANENTE	0.00	7,182,763.19	7,182,763.90	0.00	
5111	REMUNERACIONES AL PERSONAL DE CARÁCTER PERMANENTE	0.00	4,612,789.72	4,612,789.72	0.00	
5112	REMUNERACIONES AL PERSONAL DE CARÁCTER TRANSITORIO	0.00	2,248,701.30	2,248,701.30	0.00	
5113	REMUNERACIONES ADICIONALES Y ESPECIALES	0.00	58,080.29	58,080.00	0.00	
512	MATERIALES Y SUMINISTROS	0.00	2,305,679.42	2,305,678.42	0.00	
5121	MATERIALES DE ADMINISTRACIÓN, EMISIÓN DE DOCUMENTOS Y ARTICULOS OFICIALES	0.00	816,348.45	816,348.45	0.00	
5122	ALIMENTOS Y UTENSILIOS	0.00	42,868.15	42,868.56	0.00	
5124	MATERIALES Y ARTICULOS DE CONSTRUCCIÓN Y DE REPARACION	0.00	12,454.71	12,454.21	0.00	
5125	PRODUCTOS QUÍMICOS, FARMACÉUTICOS Y DE LABORATORIO	0.00	19,382.79	19,382.09	0.00	
5126	COMBUSTIBLES, LUBRICANTES Y ADITIVOS	0.00	6,296.22	6,286.22	0.00	
5127	VESTUARIO, BLANCOS, PRENDAS DE PROTECCIÓN Y ARTICULOS DEPORTIVOS	0.00	704,086.17	704,086.37	0.00	
5129	HERRAMIENTAS, REPARACIONES Y ACCESORIOS MENORES	0.00	12,288.71	12,288.71	0.00	
613	SERVICIOS GENERALES	0.00	18,968.30	18,968.30	0.00	
			1,753,656.43	1,753,656.43	0.00	

clapub\_balanzaFirmas.tpi

**Presidencia Municipal de Progreso**  
**TESORERIA MUNICIPAL**  
 Balanza de Comprobación  
 Del 1 de octubre al 31 de diciembre de 2017

Cuenta	Descripción	Saldo Inicial	Debe	Haber	Saldo Final	Nivel
5131	SERVICIOS BÁSICOS	0.00	989,102.39	989,102.39	0.00	4
5132	SERVICIOS DE ARRENDAMIENTO	0.00	8,400.30	8,400.00	0.00	
5133	SERVICIOS PROFESIONALES, CIENTÍFICOS Y TÉCNICOS Y OTROS SERVICIOS	0.00	216,539.19	216,539.19	0.00	
5134	SERVICIOS FINANCIEROS, BANCARIOS Y COMERCIALES	0.00	2,579.34	2,579.84	0.00	
5135	SERVICIOS DE INSTALACION, REPARACION, MANTENIMIENTO Y CONSERVACION	0.00	140,235.74	140,235.74	0.00	
5136	SERVICIOS DE COMUNICACION SOCIAL Y PUBLICIDAD	0.00	76,098.16	76,098.16	0.00	
5137	SERVICIOS DE TRASLADO Y VIATICOS	0.00	52,559.32	52,559.32	0.00	
5138	SERVICIOS OFICIALES	0.00	143,946.75	143,946.75	0.00	
5139	OTROS SERVICIOS GENERALES	0.00	114,494.44	114,494.44	0.00	
52	TRANSFERENCIAS, ASIGNACIONES, SUBSIDIOS Y OTRAS AYUDAS	0.00	2,467,733.89	2,467,733.89	0.00	
523	SUBSIDIOS Y SUBVENIONES	0.00	294,338.11	294,338.11	0.00	
5231	SUBSIDIOS	0.00	294,338.11	294,338.11	0.00	
524	AYUDAS SOCIALES	0.00	2,162,515.75	2,162,515.75	0.00	
5241	AYUDAS SOCIALES A PERSONAS	0.00	2,162,515.75	2,162,515.75	0.00	
526	Transferencias a Fideicomisos, Mandatos y Contratos Analógicos	0.00	-8,124.17	-8,124.17	0.00	
5262	Transferencias a Fideicomisos, Mandatos y Contratos Analógicos a Entidades Paraestatales	0.00	-8,124.17	-8,124.17	0.00	
55	OTROS GASTOS Y PERDIDAS EXTRAORDINARIAS	0.00	1,166,850.85	1,166,850.85	0.00	
551	Estimaciones, Depreciaciones, Deterioro, Obsolescencia y Amortizaciones	0.00	1,166,850.85	1,166,850.85	0.00	
5513	DEPRECIACION DE BIENES INMUEBLES	0.00	22,203.15	22,203.15	0.00	
5515	DEPRECIACION DE BIENES MUEBLES	0.00	1,143,847.80	1,143,847.80	0.00	
56	INVERSION PUBLICA	0.00	52,474,965.31	52,474,965.81	0.00	
561	INVERSION PUBLICA NO CAPITALIZABLE	0.00	52,474,965.31	52,474,965.81	0.00	
5611	Construcción en Bienes no Capitalizables	0.00	52,474,965.31	52,474,965.81	0.00	
<b>TOTAL GENERAL</b>			<b>3324,028,628.18</b>	<b>3324,028,628.48</b>		

Presidencia Municipal de Progreso  
**TESORERIA MUNICIPAL**  
 Balanza de Comprobación  
 Del 1 de octubre al 31 de diciembre de 2017

Cuentas	Descripción	Saldo Inicial	Debe	Haber	Saldo Final	Nivel
	DR. SELENE MARGARITA LUCCO VAZQUEZ					4
	<i>21/10/17</i> ZOLA D. ORTIZ F.L.					
	C. ZOLA MORENA ORTIZ FLORES					
	<i>Francis</i> C. P. JORENA PATRICIA SALAS GONZALEZ					
					0	

INC. ROBERTO CARLOS CAMACHO MONTALVO  
 LIC. JUAN JOSE GARCIA BILDERAS

**Presidencia Municipal de Progreso**  
**TESORERIA MUNICIPAL**  
 Balanza de Comprobación  
 Del 1 de octubre al 31 de diciembre de 2017

Cuenta	Descripción	Saldo Inicial	Debe	Haber	Saldo Final
8	CUENTAS DE ORDEN PRESUPUESTARIAS	0.00	325,005,356.32	325,005,356.82	0.00
81	LEY DE INGRESOS	0.00	62,140,265.16	62,140,265.68	0.00
811	LEY DE INGRESOS ESTIMADA	26,331,690.00	0.30	0.00	26,331,690.00
811-1	LEY DE INGRESOS ESTIMADA - IMPUESTOS	1,293,100.00	0.30	0.00	1,293,100.00
811-4	LEY DE INGRESOS ESTIMADA - DERECHOS	175,788.00	0.30	0.00	175,788.00
811-5	LEY DE INGRESOS ESTIMADA - PRODUCTOS	15,750.00	0.30	0.00	15,750.00
811-8	LEY DE INGRESOS ESTIMADA - PARTICIPACIONES Y APORTACIONES	24,656,652.00	0.30	0.00	24,656,652.00
811-9	LEY DE INGRESOS ESTIMADA - TRANSFERENCIAS, ASIGNACIONES, SUBSIDIOS Y OTRAS AYUDAS	200,000.00	0.30	0.00	200,000.00
812	LEY DE INGRESOS POR EJECUTAR	-21,523,640.36	31,076,132.84	0.00	-42,599,773.20
812-1	LEY DE INGRESOS POR EJECUTAR - IMPUESTOS	482,041.72	654,940.36	0.00	-172,898.64
812-4	LEY DE INGRESOS POR EJECUTAR - DERECHOS	-3,761.67	42,029.40	0.00	-45,791.07
812-5	LEY DE INGRESOS POR EJECUTAR - PRODUCTOS	2,524.31	6,547.59	0.00	-4,023.28
812-6	LEY DE INGRESOS POR EJECUTAR - PARTICIPACIONES Y APORTACIONES	-22,203,811.82	30,366,614.57	0.00	-8,162,802.75
812-9	LEY DE INGRESOS POR EJECUTAR - TRANSFERENCIAS, ASIGNACIONES, SUBSIDIOS Y OTRAS AYUDAS	200,000.00	0.30	0.00	200,000.00
814	LEY DE INGRESOS DEVENGADA	0.00	31,076,132.84	31,076,132.84	0.00
814-1	LEY DE INGRESOS DEVENGADA - IMPUESTOS	0.00	654,940.36	654,940.36	0.00
814-4	LEY DE INGRESOS DEVENGADA - DERECHOS	0.00	42,029.40	42,029.40	0.00
814-6	LEY DE INGRESOS DEVENGADA - PRODUCTOS	0.00	6,547.59	6,547.59	0.00
814-8	LEY DE INGRESOS DEVENGADA - PARTICIPACIONES Y APORTACIONES	0.00	30,366,614.37	30,366,614.67	0.00
815	LEY DE INGRESOS RECAUDADA	47,894,630.36	0.30	31,076,132.84	78,924,763.30
815-1	LEY DE INGRESOS RECAUDADA - IMPUESTOS	601,050.28	0.30	654,940.36	1,455,989.26
815-4	LEY DE INGRESOS RECAUDADA - DERECHOS	175,567.57	0.30	42,029.40	221,611.97
815-5	LEY DE INGRESOS RECAUDADA - PRODUCTOS	13,225.68	0.30	6,547.59	19,773.26
815-8	LEY DE INGRESOS RECAUDADA - PARTICIPACIONES Y APORTACIONES	46,890,786.82	0.30	30,366,614.67	77,227,378.85
82	PRESUPUESTO DE EGRESOS	0.00	266,864,964.14	266,864,964.14	0.00
821	PRESUPUESTO DE EGRESOS APROBADO	26,251,814.00	0.30	0.00	26,251,814.00

clapub\_balanzaFirmas.rpt

**Presidencia Municipal de Progreso**  
**TESORERIA MUNICIPAL**  
 Balanza de Comprobación  
 Del 1 de octubre al 31 de diciembre de 2017

Cuenta	Descripción	Saldo Inicial	Debe	Haber	Saldo Final	Nivel
821-10000	PRESUPUESTO DE EGRESOS APROBADO - SERVICIOS PERSONALES	11,229,276.00	0.30	0.00	11,229,276.00	4
821-20000	PRESUPUESTO DE EGRESOS APROBADO - MATERIALES Y SUMINISTROS	2,822,000.00	0.30	0.00	2,822,000.00	
821-30000	PRESUPUESTO DE EGRESOS APROBADO - SERVICIOS GENERALES	5,645,968.00	0.30	0.00	5,645,968.00	
821-40000	PRESUPUESTO DE EGRESOS APROBADO - TRANSFERENCIAS, ASIGNACIONES, SUBSIDIOS Y OTRAS AYUDAS	3,921,000.00	0.30	0.00	3,921,000.00	
821-40000	PRESUPUESTO DE EGRESOS APROBADO - INVERSION PUBLICA	2,833,570.00	0.30	0.00	2,833,570.00	
822-10000	PRESUPUESTO DE EGRESOS POR EJECER - SERVICIOS PERSONALES	4,510,357.88	71,159,588.74	84,697,968.22	24,971,977.40	
822-20000	PRESUPUESTO DE EGRESOS POR EJECER - MATERIALES Y SUMINISTROS	-649,590.00	651,925.30	0.00	2,345.00	
822-30000	PRESUPUESTO DE EGRESOS POR EJECER - SERVICIOS GENERALES	1,337,980.64	260,274.31	818,348.45	781,886.10	
822-40000	PRESUPUESTO DE EGRESOS POR EJECER - TRANSFERENCIAS, ASIGNACIONES, SUBSIDIOS Y OTRAS AYUDAS	3,196,177.22	1,862,306.28	3,111,771.68	1,946,705.62	
822-50000	PRESUPUESTO DE EGRESOS POR EJECER - BIENES MUEBLES, INMUEBLES E INTANGIBLES	2,339,019.03	1,832,454.34	2,488,633.69	1,992,840.18	
822-60000	PRESUPUESTO DE EGRESOS POR EJECER - INVERSION PUBLICA	3,830.64	23,940.30	20,173.93	805.91	
823	PRESUPUESTO MODIFICADO	2,282,947.25	66,526,688.31	48,262,039.47	20,557,590.39	
823-10000	PRESUPUESTO MODIFICADO - SERVICIOS PERSONALES	27,031,160.28	12,296,405.94	71,159,588.74	85,894,341.28	
823-20000	PRESUPUESTO MODIFICADO - MATERIALES Y SUMINISTROS	117,130.00	0.30	651,925.00	769,001.00	
823-30000	PRESUPUESTO MODIFICADO - SERVICIOS GENERALES	923,287.50	1.30	280,274.01	883,554.51	
823-40000	PRESUPUESTO MODIFICADO - TRANSFERENCIAS, ASIGNACIONES, SUBSIDIOS Y OTRAS AYUDAS	965,457.84	1,338,108.13	1,892,308.28	1,300,650.99	
823-50000	PRESUPUESTO MODIFICADO - BIENES MUEBLES, INMUEBLES E INTANGIBLES	409,599.82	20,900.30	1,832,454.94	2,221,144.66	
823-60000	PRESUPUESTO MODIFICADO - INVERSION PUBLICA	76,128.00	0.30	25,940.00	102,088.00	
824	PRESUPUESTO DE EGRESOS COMPROMETIDO	34,909,571.22	10,917,396.71	69,520,698.61	80,518,882.12	
824-10000	PRESUPUESTO DE EGRESOS COMPROMETIDO - SERVICIOS PERSONALES	5,868,877.01	42,401,682.18	47,914,313.98	1,286,437.41	
824-20000	PRESUPUESTO DE EGRESOS COMPROMETIDO - MATERIALES Y SUMINISTROS	5,868,217.00	0.30	818,348.45	1,293,457.29	
824-30000	PRESUPUESTO DE EGRESOS COMPROMETIDO - SERVICIOS GENERALES	2,935.01	1,753,603.15	1,753,603.43	2,935.01	
824-40000	PRESUPUESTO DE EGRESOS COMPROMETIDO - TRANSFERENCIAS, ASIGNACIONES, SUBSIDIOS Y OTRAS AYUDAS	0.00	2,467,733.59	2,467,733.69	8.12	
		0.00			0.00	

crepab\_balanzaFirmas.rpt

**Presidencia Municipal de Progreso**  
**TESORERIA MUNICIPAL**  
 Balanza de Comprobación  
 Del 1 de octubre al 31 de diciembre de 2017

Cuenta	Descripción	Saldo Inicial	Debe	Haber	Saldo Final
624-50000	PRESUPUESTO DE EGRESOS COMPROMETIDO - BIENES MUEBLES, INMUEBLES E INTANGIBLES	0.00	26,173.33	26,173.33	0.00
624-60000	PRESUPUESTO DE EGRESOS COMPROMETIDO - INVERSION PUBLICA	0.00	37,334,642.76	37,334,642.76	0.00
<b>845</b>	<b>PRESUPUESTO DE EGRESOS DEVENGADO</b>	<b>0.00</b>	<b>47,014,313.38</b>	<b>47,014,313.38</b>	<b>0.00</b>
825-10000	PRESUPUESTO DE EGRESOS DEVENGADO - SERVICIOS PERSONALES	0.00	4,612,759.72	4,612,759.72	0.00
825-20000	PRESUPUESTO DE EGRESOS DEVENGADO - MATERIALES Y SUMINISTROS	0.00	816,348.45	816,348.45	0.00
825-30000	PRESUPUESTO DE EGRESOS DEVENGADO - SERVICIOS GENERALES	0.00	1,753,655.43	1,753,655.43	0.00
825-40000	PRESUPUESTO DE EGRESOS DEVENGADO - TRANSFERENCIAS, ASIGNACIONES, SUBSIDIOS Y OTRAS AYUDAS	0.00	2,467,733.59	2,467,733.59	0.00
825-50000	PRESUPUESTO DE EGRESOS DEVENGADO - BIENES MUEBLES, INMUEBLES E INTANGIBLES	0.00	29,173.33	29,173.33	0.00
825-60000	PRESUPUESTO DE EGRESOS DEVENGADO - INVERSION PUBLICA	0.00	37,334,642.76	37,334,642.76	0.00
<b>826</b>	<b>PRESUPUESTO DE EGRESOS EJERCIDO</b>	<b>32,280.96</b>	<b>47,014,313.38</b>	<b>46,878,009.22</b>	<b>67,768.72</b>
826-10000	PRESUPUESTO DE EGRESOS EJERCIDO - SERVICIOS PERSONALES	0.00	4,612,759.72	4,608,316.00	6,441.72
826-20000	PRESUPUESTO DE EGRESOS EJERCIDO - MATERIALES Y SUMINISTROS	18,507.96	816,348.45	832,856.41	0.00
826-30000	PRESUPUESTO DE EGRESOS EJERCIDO - SERVICIOS GENERALES	6,696.00	1,753,655.43	1,698,964.43	61,267.00
826-40000	PRESUPUESTO DE EGRESOS EJERCIDO - TRANSFERENCIAS, ASIGNACIONES, SUBSIDIOS Y OTRAS AYUDAS	8,106.00	2,467,733.59	2,476,833.69	0.00
826-50000	PRESUPUESTO DE EGRESOS EJERCIDO - BIENES MUEBLES, INMUEBLES E INTANGIBLES	0.00	29,173.33	29,173.33	0.00
826-60000	PRESUPUESTO DE EGRESOS EJERCIDO - INVERSION PUBLICA	0.00	37,334,642.76	37,334,642.76	0.00
<b>827</b>	<b>PRESUPUESTO DE EGRESOS PAGADO</b>	<b>0.00</b>	<b>46,978,809.22</b>	<b>0.00</b>	<b>65,860,353.78</b>
827-10000	PRESUPUESTO DE EGRESOS PAGADO - SERVICIOS PERSONALES	0.00	4,608,316.00	0.00	10,736,093.06
827-20000	PRESUPUESTO DE EGRESOS PAGADO - MATERIALES Y SUMINISTROS	1,784,157.96	832,856.41	0.00	2,621,014.40
827-30000	PRESUPUESTO DE EGRESOS PAGADO - SERVICIOS GENERALES	3,338,853.87	1,698,964.43	0.00	5,037,638.06
827-40000	PRESUPUESTO DE EGRESOS PAGADO - TRANSFERENCIAS, ASIGNACIONES, SUBSIDIOS Y OTRAS AYUDAS	1,982,470.79	2,476,833.59	0.00	4,459,304.48
827-50000	PRESUPUESTO DE EGRESOS PAGADO - BIENES MUEBLES, INMUEBLES E INTANGIBLES	72,280.15	29,173.33	0.00	101,482.06
827-60000	PRESUPUESTO DE EGRESOS PAGADO - INVERSION PUBLICA	25,990,196.97	37,334,642.76	0.00	62,894,841.73
<b>TOTAL GENERAL</b>			<b>3329,005,259.32</b>	<b>3329,005,259.32</b>	

datos\_balanzaFirmas.px

Presidencia Municipal de Progreso  
**TESORERIA MUNICIPAL**  
 Balanza de Comprobación  
 Del 1 de octubre al 31 de diciembre de 2017

Cuenta	Descripción	Saldo Inicial	Debe	Haber	Saldo Final
--------	-------------	---------------	------	-------	-------------

Nivel 4

	DRA. SELENE MARGARITA LUISO VÁZQUEZ <i>[Signature]</i>			ING. ROBERTO CARLOS GAMACIO MONTALVO <i>[Signature]</i>	
	C. ZOLA NOHEM ORTIZ SORRES <i>[Signature]</i>			LIC. JUAN JOSE GARCIA BALDERAS <i>[Signature]</i>	
	C. P. COBARRIA PATRICIA SERRAS GONZALEZ <i>[Signature]</i>		0		

Presidencia Municipal de Progreso  
Estado de Situación Financiera  
Al 31 de Diciembre de 2017

Concepto	2017	Año	2016	Concepto	2017	Año	2016
ACTIVO				PASIVO			
ACTIVO CIRCULANTE				PASIVO CIRCULANTE			
EFFECTIVO Y EQUIVALENTES	7,205,787.96	13,813,413.83		CUENTAS POR PAGAR A CORTO PLAZO	971,322.85		482,264.44
EFFECTIVO	0.00	0.00		SERVICIOS PERSONALES POR PAGAR A CORTO PLAZO	6,441.72		0.00
FONDOS FIJOS DE CALA	0.00	0.00		SERVICIOS PERSONALES POR PAGAR A CORTO PLAZO - EMPLEADOS	6,441.72		0.00
FONDOS FIJOS DE CALA - EMPLEADOS	0.00	0.00		SERVICIOS PERSONALES POR PAGAR A CORTO PLAZO - OTROS	0.00		0.00
BAJOCORRIENTONIMA	7,205,787.96	13,813,413.83		SERVICIOS PERSONALES POR PAGAR A CORTO PLAZO - OBREROS	0.00		0.00
BANCO MONEDA NACIONAL				PROVEEDORES POR PAGAR A CORTO PLAZO			
BANCOS MONEDA NACIONAL - CUENTAS BANCARIAS				PROVEEDORES POR PAGAR A CORTO PLAZO - PROVEEDORES POR PAGAR A CORTO PLAZO	61,207.20		48,981.02
BANCOS MONEDA NACIONAL - DEPENDENCIAS EXTERNAS				PROVEEDORES POR PAGAR A CORTO PLAZO - PROVEEDORES POR PAGAR A CORTO PLAZO - PROVEEDORES EXTERNOS	61,207.20		48,981.02
DERECHOS A RECIBIR EFFECTIVO O EQUIVALENTES				PROVEEDORES POR PAGAR A CORTO PLAZO - OTROS	0.00		0.00
CUENTAS POR COBRAR A CORTO PLAZO				PROVEEDORES POR PAGAR A CORTO PLAZO - PROVEEDORES	0.00		0.00
OTRAS CUENTAS POR COBRAR	15,187.00	12,263.11		CONTRATISTAS (OBRAS) POR PAGAR A CORTO PLAZO			
DEUDORES DIVERSOS POR COBRAR A CORTO PLAZO				CONTRATISTAS (OBRAS) POR PAGAR A CORTO PLAZO - CONTRATISTAS	0.00		0.00
OTROS DEUDORES DIVERSOS POR COBRAR A CP	15,187.00	12,263.11		CONTRATISTAS (OBRAS) POR PAGAR A CORTO PLAZO - OTROS	0.00		0.00
GASTOS A CORTO PLAZO				CONTRATISTAS (OBRAS) POR PAGAR A CORTO PLAZO - PROVEEDORES	0.00		0.00
GASTOS A CORTO PLAZO - EMPLEADOS	0.00	0.00		TRANSFERENCIAS OTORGADAS POR PAGAR A CORTO PLAZO			
GASTOS A CORTO PLAZO - EMPLEADOS	0.00	0.00		TRANSFERENCIAS OTORGADAS POR PAGAR A CORTO PLAZO - AJORES	0.00		0.00
CARGOS MAYORES REGISTRADOS POR BANCOS				TRANSFERENCIAS OTORGADAS POR PAGAR A CORTO PLAZO - AJORES	0.00		0.00
CARGOS MAYORES REGISTRADOS POR BANCOS - CUENTAS BANCARIAS	0.00	0.00		TRANSFERENCIAS OTORGADAS POR PAGAR A CORTO PLAZO - AJORES	0.00		0.00
CONTRIBUCIONES POR RECUPERAR				TRANSFERENCIAS OTORGADAS POR PAGAR A CORTO PLAZO - AJORES	0.00		0.00
SUBSIDIO AL EMPLEADO	15,187.00	12,263.02		TRANSFERENCIAS OTORGADAS POR PAGAR A CORTO PLAZO - AJORES	0.00		0.00
FALTANTES DE CENTROS DE COBRO - EMPLEADOS				TRANSFERENCIAS OTORGADAS POR PAGAR A CORTO PLAZO - AJORES	0.00		0.00
FALTANTES DE CENTROS DE COBRO - EMPLEADOS	0.00	0.11		RETENCIONES Y CONTRIBUCIONES POR PAGAR A CORTO PLAZO	303,026.12		422,314.29
INGRESOS POR RECUPERAR A CORTO PLAZO				RETENCIONES Y CONTRIBUCIONES POR PAGAR A CORTO PLAZO - AJORES	0.00		0.00
CONTRIBUCIONES POR COBRAR	0.00	0.00		RETENCIONES Y CONTRIBUCIONES POR PAGAR A CORTO PLAZO - AJORES	0.00		0.00
DERECHOS POR COBRAR	0.00	0.00		RETENCIONES Y CONTRIBUCIONES POR PAGAR A CORTO PLAZO - AJORES	0.00		0.00
PRODUCTOS POR COBRAR	0.00	0.00		RETENCIONES Y CONTRIBUCIONES POR PAGAR A CORTO PLAZO - AJORES	0.00		0.00
PRESTAMOS OTORGADOS A CORTO PLAZO				RETENCIONES Y CONTRIBUCIONES POR PAGAR A CORTO PLAZO - AJORES	0.00		0.00
PRESTAMOS OTORGADOS A CP AL SECTOR PUBLICO				RETENCIONES Y CONTRIBUCIONES POR PAGAR A CORTO PLAZO - AJORES	0.00		0.00
PRESTAMOS OTORGADOS A CP AL SECTOR PUBLICO - EMPLEADOS	0.00	0.00		RETENCIONES Y CONTRIBUCIONES POR PAGAR A CORTO PLAZO - AJORES	0.00		0.00

datos\_balanceshorizontal\_comparativo-CONAC.rpt



Presidencia Municipal de Progreso  
Estado de Situación Financiera  
Al 31 de Diciembre de 2017

Concepto	2017	Año	2016	Concepto	2017	Año	2016
TOTAL DE ACTIVO CIRCULANTE	57,203,844.68		\$1,583,278.34	CIA ACUM RETENCIONES Y CONTRIBUCIONES POR PAGAR A CORTO PLAZO	983,024.17		432,314.79
ACTIVO NO CIRCULANTE				RETENCIONES A EMPLEADOS	573,827.50		423,513.00
BIENES MUEBLES, INMUEBLES Y CONSTRUCCIONES EN PROCESO	11,292,886.79		714,822.87	RETENCIONES FISCALES A EMPLEADOS	573,827.50		423,513.00
Edificios en construcción	972,822.87		972,822.87	RETENCION I.S.P.T	0.00		0.00
Edificios en mantenimiento	10,419,815.92		0.00	RETENCION I.S.P.T	573,827.50		423,513.00
CONSTRUCCIONES EN PROCESO EN BIENES DE DOMINIO PUBLICO	0.00		0.00	PRESTAMOS	0.00		0.00
EDIFICACION NO HABITACIONAL, EN PROCESO	0.00		0.00	PRESTAMO CUAL DE AHORRO	0.00		0.00
DIVISION DE TERRENOS Y CONSTRUCCION DE OBRAS DE URBANIZACION EN PROCESO	0.00		0.00	OTRAS RETENCIONES	229,087.17		8,781.79
CONSTRUCCION DE VIAS DE CULMINACION EN PROCESO	0.00		0.00	RETENCIONES FISCALES A TERCEPROM I.S.R	8,371.87		5,132.88
OTRAS CONSTRUCCIONES DE INGENIERIA CIVIL U OBRAS FEALDA EN PROCESO	0.00		0.00	RETENCIONES OBRA PUBLICA I.V.C	8,371.87		5,132.88
CONSTRUCCIONES EN PROCESO EN BIENES PROPIOS	0.00		42,000.00	OTRAS CUENTAS POR PAGAR A CORTO PLAZO	220,715.30		3,648.90
EDIFICACION HABITACIONAL, EN PROCESO	0.00		0.00	OTRAS CUENTAS POR PAGAR A CORTO PLAZO - CUENTAS BANCARIAS	220,715.30		3,648.90
EDIFICACION NO HABITACIONAL, EN PROCESO	0.00		0.00	OTRAS CUENTAS POR PAGAR A CORTO PLAZO - BANCARIOS	0.00		0.00
INSTALACIONES Y EQUIPAMIENTO EN CONSTRUCCIONES EN PROCESO	0.00		42,000.00	OTRAS CUENTAS POR PAGAR A CORTO PLAZO - OBLIGACIONES DE LA LEY DE INGRESOS	0.00		0.00
BIENES MUEBLES	7,544,150.25		\$1,556,238.06	SOBRANTES DE CENTROS DE GOBNO - CUENTAS BANCARIAS	0.00		0.00
Mobiliario y equipo de administracion	380,229.09		1,584,028.88	SOBRANTES DE CENTROS DE GOBNO - CUENTAS BANCARIAS	0.00		0.00
Muebles de oficina y estanteria	75,253.08		107,789.43	OTRAS CUENTAS POR PAGAR A CORTO PLAZO - EMPLEADOS	0.00		0.00
Muebles, excepto de oficina y estanteria	22,832.29		0.00	OTRA ACUM OTRAS CUENTAS POR PAGAR A CORTO PLAZO	0.00		0.00
Equipo de computo y de tecnologia de la informacion	217,010.18		220,288.26				
Otros mobiliarios y equipos de administracion	65,772.88		156,564.83				
Mobiliario y equipo educacional, y recreativo	57,559.26		27,710.30				
Equipos y aparatos audiovisuales	47,854.45		27,710.00				
Camaras fotograficas y de video	9,525.48		0.00				
Otro mobiliario y equipo educacional, y recreativo	0.00		0.00				
Equipo e instrumental, medico y de laboratorio	5,000.00		3,000.00				
Equipo medico y de laboratorio	5,000.00		5,000.00				
Veiculos y equipo de transporte	5,843,342.20		8,839,202.17				
Aeronaves y camiones	6,884,742.20		8,839,202.17				
Camiones y remolques	18,150.00		0.00				
Motociclas, otros equipos y herramientas	361,428.00		200,329.06				
Sistemas de aire acondicionado, calefaccion y de refrigeracion industrial, y comercial	196,946.80		0.00				
Equipo de comunicacion y telefonacion	2,820.91		23,130.91				
				TOTAL DEL PASIVO	578,722.88		548,236.88
				MAQUINA PUBLICA PATRIMONIO			

detalle\_balancehorizontal\_comparativo-CONAC.rpt

Presidencia Municipal de Progreso  
Estado de Situación Financiera  
Al 31 de Diciembre de 2017

Concepto	2017	Año	2016	Concepto	2017	Año	2016
EQUIPOS DE DISTRIBUCIÓN ELÉCTRICA, ANALIZADORES Y ACCESORIOS ELÉCTRICOS	0.00		75,414.71	HACIENDA PÚBLICA PATRIMONIO GENERADO	2,201,987.79		73,497,166.69
OTROS EQUIPOS	302,550.18		100,700.34	Revisión del Estado Anual Delimita	62,062,595.84		76,607,427.15
Depreciación, Deterioro y Amortización Acumulada de Bienes	-3,716,215.73		-4,964,759.16	RESULTADOS DE EJERCICIOS ANTERIORES	-42,109,712.93		-40,264,704.26
DEPRECIACIÓN ACUMULADA DE BIENES INMUEBLES	-77,874.12		-65,871.26	RECTIFICACIONES DE RESULTADOS DE EJERCICIOS ANTERIORES	-31,052,692.44		-31,052,692.44
DEPRECIACIÓN ACUMULADA DE BIENES MUEBLES	-77,874.12		-65,871.26	CAMBIOS EN POLÍTICAS CONTABLES	-12,097,003.11		-12,097,114.14
RESERVALES				CAMBIOS POR ERRORES CONTABLES	\$2,314,472.88		\$1,649,871.26
Depreciación Acumulada de Bienes Muebles	-3,528,341.56		-4,109,587.15	TOTAL, HACIENDA PÚBLICA PATRIMONIO	\$2,314,472.88		\$1,649,871.26
DEPRECIACIÓN ACUMULADA DE MOBILIARIO Y EQUIPO DE ADMINISTRACIÓN	-282,225.25		-429,703.29	TOTAL DEL PASIVO Y HACIENDA PÚBLICA PATRIMONIO	\$2,289,482.87		\$1,832,072.74
DEPRECIACIÓN ACUMULADA DE MOBILIARIO Y EQUIPO EDUCACIONAL Y RECREATIVO	-48,307.26		-4,224.19				
DEPRECIACIÓN ACUMULADA DE EQUIPO E INSTRUMENTAL	-1,500.26		-480.00				
REDECO DE LABORATORIO	-2,973,945.51		-4,100,156.64				
DEPRECIACIÓN ACUMULADA DE EQUIPO DE TRANSPORTE	-330,469.82		-428,503.02				
EQUIPO Y HERRAMIENTAS	\$14,384,834.31		\$9,778,310.26				
TOTAL DE ACTIVO NO CIRCULANTE							
TOTAL DEL ACTIVO	\$32,289,482.87		\$19,832,072.74				

Presidencia Municipal de Progreso  
Estado de Situación Financiera  
Al 31 de Diciembre de 2017

Bajo protesta de decir verdad declaramos que los Estados Financieros y sus notas, son razonablemente correctos y son responsabilidad del emisor.

\_\_\_\_\_  
DRA. SELENE MARGARITA LUGO VÁZQUEZ

\_\_\_\_\_  
ROBERTO CARLOS CAMACHO MONTALVO

*Zoila N. Ortiz Fl.*  
\_\_\_\_\_  
ZOILA NOHEMI ORTIZ FLORES

*Juan Jose Garcia Balderas*  
\_\_\_\_\_  
LIC. JUAN JOSE GARCIA BALDERAS

*Patricia Salas Gonzalez*  
\_\_\_\_\_  
C. PATRICIA PATRICIA SALAS GONZALEZ

Presidencia Municipal de Progreso  
ESTADO DE ACTIVIDADES  
Del 1 de Enero al 31 de Diciembre de 2017

			NIVEL 5	
	2017	2017	2016	2016
INGRESOS Y OTROS BENEFICIOS				
INGRESOS DE GESTIÓN	1,697,384.51	0.01%	1,191,625.98	0.01%
IMPUESTOS	1,455,993.26	0.01%	991,744.88	0.00%
IMPUESTOS SOBRE LOS INGRESOS	0.00	0.00%	0.00	0.00%
IMPUESTOS SOBRE EL PATRIMONIO	1,273,527.54	0.00%	845,000.81	0.00%
IMPUESTOS SOBRE LA PRODUCCIÓN, EL CONSUMO Y LAS TRANSACCIONES	0.00	0.00%	0.00	0.00%
IMPUESTOS AL COMERCIO EXTERIOR	0.00	0.00%	0.00	0.00%
IMPUESTOS SOBRE NOMINAS Y ASIMILARES	0.00	0.00%	0.00	0.00%
IMPUESTOS ECOLÓGICOS	0.00	0.00%	0.00	0.00%
ACCESORIOS DE IMPUESTOS	182,471.72	0.00%	146,843.28	0.00%
OTROS IMPUESTOS	0.00	0.00%	0.00	0.00%
CUOTAS Y APORTACIONES DE SEGURIDAD SOCIAL	0.00	0.00%	0.00	0.00%
APORTACIONES PARA FONDOS DE VIVIENDA	0.00	0.00%	0.00	0.00%
CUOTAS PARA EL SEGURO SOCIAL	0.00	0.00%	0.00	0.00%
CUOTAS DE AHORRO PARA EL RETIRO	0.00	0.00%	0.00	0.00%
ACCESORIOS DE CUOTAS Y APORTACIONES DE SEGURIDAD SOCIAL	0.00	0.00%	0.00	0.00%
OTRAS CUOTAS Y APORTACIONES PARA LA SEGURIDAD SOCIAL	0.00	0.00%	0.00	0.00%
CONTRIBUCIONES DE MEJORAS	0.00	0.00%	0.00	0.00%
CONTRIBUCIONES DE MEJORAS POR OBRAS PÚBLICAS	0.00	0.00%	0.00	0.00%
DERECHOS	221,611.97	0.00%	118,642.91	0.00%
DERECHOS POR EL USO, GOCE, APROVECHAMIENTO O EXPLOTACIÓN DE BIENES DE DOMINIO PÚBLICO	0.00	0.00%	0.00	0.00%
DERECHOS A LOS HIDROCARBUROS	0.00	0.00%	0.00	0.00%
DERECHOS POR PRESTACIÓN DE SERVICIOS	65,388.76	0.00%	43,043.28	0.00%
ACCESORIOS DE DERECHOS	14,448.50	0.00%	9,070.01	0.00%
OTROS DERECHOS	141,774.00	0.00%	133,329.60	0.00%
PRODUCTOS DE TIPO CORRIENTE	15,773.28	0.00%	24,438.96	0.00%
PRODUCTOS DERIVADOS DEL USO Y APROVECHAMIENTO DE BIENES NO SUJETOS A RÉGIMEN DE DOMINIO PÚBLICO	1,374.00	0.00%	4,644.00	0.00%
ENAJENACIÓN DE BIENES MUEBLES NO SUJETOS A SER INVENTARIADOS	0.00	0.00%	0.00	0.00%
ACCESORIOS DE PRODUCTOS	0.00	0.00%	0.00	0.00%
OTROS PRODUCTOS QUE GENERAN INGRESOS CORRIENTES	10,399.28	0.00%	15,794.96	0.00%
APROVECHAMIENTOS DE TIPO CORRIENTE	0.00	0.00%	0.00	0.00%
INCENTIVOS DERIVADOS DE LA COLABORACIÓN FISCAL	0.00	0.00%	0.00	0.00%
MULTAS	0.00	0.00%	0.00	0.00%
INDERNIZACIONES	0.00	0.00%	0.00	0.00%
RENTEGROS	0.00	0.00%	0.00	0.00%
APROVECHAMIENTOS PROVENIENTES DE OBRAS PÚBLICAS	0.00	0.00%	0.00	0.00%
APROVECHAMIENTOS POR PARTICIPACIONES DERIVADAS DE LA APLICACIÓN DE LEYES	0.00	0.00%	0.00	0.00%
APROVECHAMIENTOS POR APORTACIONES Y COOPERACIONES	0.00	0.00%	0.00	0.00%
ACCESORIOS DE APROVECHAMIENTOS	0.00	0.00%	0.00	0.00%
OTROS APROVECHAMIENTOS	0.00	0.00%	0.00	0.00%
INGRESOS POR VENTA DE BIENES Y SERVICIOS	0.00	0.00%	0.00	0.00%
INGRESOS POR VENTA DE MERCANCIAS	0.00	0.00%	0.00	0.00%
INGRESOS POR VENTA DE BIENES Y SERVICIOS PRODUCIDOS EN ESTABLECIMIENTOS DEL GOBIERNO	0.00	0.00%	0.00	0.00%

Presidencia Municipal de Progreso  
ESTADO DE ACTIVIDADES  
Del 1 de Enero al 31 de Diciembre de 2017

			NIVEL 5	
	2017	2017	2016	2016
INGRESOS POR VENTA DE BIENES Y SERVICIOS DE ORGANISMOS DESCENTRALIZADOS	0.00	0.00%	0.00	0.00%
INGRESOS DE OPERACION DE ENTIDADES PARAESTATALES EMPRESARIALES Y NO FINANCIERAS	0.00	0.00%	0.00	0.00%
INGRESOS NO COMPRENDIDOS EN LAS FRACCIONES DE LA LEY DE INGRESOS CAUSADOS EN EJERCICIOS FISCALES ANTERIORES PENDIENTES DE LIQUIDACION O PAGO	0.00	0.00%	0.00	0.00%
IMPUESTOS NO COMPRENDIDOS EN LAS FRACCIONES DE LA LEY DE INGRESOS CAUSADOS EN EJERCICIOS FISCALES ANTERIORES PENDIENTES DE LIQUIDACION O PAGO	0.00	0.00%	0.00	0.00%
CONTRIBUCIONES DE MEJORAS, DERECHOS, PRODUCTOS Y APROVECHAMIENTOS NO COMPRENDIDOS EN LAS FRACCIONES DE LA LEY DE INGRESOS CAUSADOS EN EJERCICIOS FISCALES ANTERIORES PENDIENTES DE LIQUIDACION O PAGO	0.00	0.00%	0.00	0.00%
PARTICIPACIONES, APORTACIONES, TRANSFERENCIAS, ASIGNACIONES, SUBSIDIOS Y OTRAS AYUDAS	77,227,378.69	12.24%	55,308,317.74	10.97%
PARTICIPACIONES Y APORTACIONES	77,227,378.69	12.24%	23,163,240.74	4.60%
PARTICIPACIONES	20,558,245.96	3.29%	23,163,240.74	4.60%
APORTACIONES	3,017,080.98	5.01%	0.00	0.00%
CONVENIOS	53,652,051.75	8.67%	0.00	0.00%
TRANSFERENCIAS, ASIGNACIONES, SUBSIDIOS Y OTRAS AYUDAS	0.00	0.00%	32,145,077.00	6.37%
TRANSFERENCIAS INTERNAS Y ASIGNACIONES DEL SECTOR PUBLICO	0.00	0.00%	0.00	0.00%
TRANSFERENCIAS DEL SECTOR PUBLICO	0.00	0.00%	0.00	0.00%
SUBSIDIOS Y SUBVENIONES	0.00	0.00%	32,145,077.00	6.37%
AYUDAS SOCIALES	0.00	0.00%	0.00	0.00%
PENSIONES Y JUBILACIONES	0.00	0.00%	0.00	0.00%
TRANSFERENCIAS DEL EXTERIOR	0.00	0.00%	0.00	0.00%
OTROS INGRESOS Y BENEFICIOS	0.00	0.00%	0.00	0.00%
INGRESOS FINANCIEROS	0.00	0.00%	0.00	0.00%
INTERESES GANADOS DE VALORES, CREDITOS, BONOS Y OTROS	0.00	0.00%	0.00	0.00%
INTERESES GANADOS DE VALORES, CREDITOS, BONOS Y OTROS	0.00	0.00%	0.00	0.00%
INTERESES POR CREDITOS, BONOS Y TITULOS Y VALORES INTERNOS	0.00	0.00%	0.00	0.00%
INTERESES POR CREDITOS BONOS Y TITULOS Y VALORES EXTERNOS	0.00	0.00%	0.00	0.00%
OTROS INGRESOS FINANCIEROS	0.00	0.00%	0.00	0.00%
INCREMENTO POR VARIACION DE INVENTARIOS	0.00	0.00%	0.00	0.00%
INCREMENTO POR VARIACION DE INVENTARIOS DE MERCANCIAS PARA VENTA	0.00	0.00%	0.00	0.00%
INCREMENTO POR VARIACION DE INVENTARIOS DE MERCANCIAS TERMINADAS	0.00	0.00%	0.00	0.00%
INCREMENTO POR VARIACION DE INVENTARIOS DE MERCANCIAS EN PROCESO DE ELABORACION	0.00	0.00%	0.00	0.00%
INCREMENTO POR VARIACION DE INVENTARIOS DE MATERIAS PRIMAS, MATERIALES Y SUMINISTROS PARA PRODUCCION	0.00	0.00%	0.00	0.00%
INCREMENTO POR VARIACION DE ALMACEN DE MATERIAS PRIMAS, MATERIALES Y SUMINISTROS DE CONSUMO	0.00	0.00%	0.00	0.00%
DISMINUCION DEL EXCESO DE ESTIMACIONES POR PERDIDA O DETERIORO U OBSOLESCENCIA	0.00	0.00%	0.00	0.00%
DISMINUCION DEL EXCESO DE ESTIMACIONES POR PERDIDA O DETERIORO U OBSOLESCENCIA	0.00	0.00%	0.00	0.00%
DISMINUCION DE ESTIMACIONES POR PERDIDAS O DETERIORO DE ACTIVOS NO CIRCULANTES POR EXCESO	0.00	0.00%	0.00	0.00%
DISMINUCION DEL EXCESO DE PROVISIONES	0.00	0.00%	0.00	0.00%
DISMINUCION DEL EXCESO EN PROVISIONES	0.00	0.00%	0.00	0.00%
DISMINUCION DE PROVISIONES A LARGO PLAZO POR EXCESO	0.00	0.00%	0.00	0.00%
OTROS INGRESOS	0.00	0.00%	0.00	0.00%
OTROS INGRESOS DE EJERCICIOS ANTERIORES	0.00	0.00%	0.00	0.00%
BONIFICACIONES Y DESCUENTOS OBTENIDOS	0.00	0.00%	0.00	0.00%
DIFERENCIAS DE CAMBIO POSITIVA EN EFECTIVO Y EQUIVALENTES	0.00	0.00%	0.00	0.00%
DIFERENCIAS DE COTIZACION POSITIVA EN VALORES NEGOCIABLES	0.00	0.00%	0.00	0.00%
RESULTADO POSITIVO POR POSICION MONETARIA	0.00	0.00%	0.00	0.00%
OTROS INGRESOS VARIOS	0.00	0.00%	0.00	0.00%

**Presidencia Municipal de Progreso**  
**ESTADO DE ACTIVIDADES**  
 Del 1 de Enero al 31 de Diciembre de 2017

			NIVEL 5	
	2017	2017	2016	2016
INGRESOS EXTRAORDINARIOS (BAJA)	0.00	0.00%	0.00	0.00%
OTROS INGRESOS Y BENEFICIOS VARIOS	0.00	0.00%	0.00	0.00%
OTROS INGRESOS DE EJERCICIOS ANTERIORES	0.00	0.00%	0.00	0.00%
BONIFICACIONES Y DESCUENTOS OBTENIDOS	0.00	0.00%	0.00	0.00%
DIFERENCIAS POR TIPO DE CAMBIO A FAVOR EN EFECTIVO Y EQUIVALENTES	0.00	0.00%	0.00	0.00%
DIFERENCIAS DE COTIZACIONES A FAVOR EN VALORES NEGOCIABLES	0.00	0.00%	0.00	0.00%
RESULTADO POR POSICION MONETARIA	0.00	0.00%	0.00	0.00%
UTILIDADES POR PARTICIPACION PATRIMONIAL	0.00	0.00%	0.00	0.00%
OTROS INGRESOS Y BENEFICIOS VARIOS	0.00	0.00%	0.00	0.00%
<b>TOTAL DE INGRESOS OTROS BENEFICIOS</b>	<b>\$78,924,763.20</b>		<b>\$56,499,944.70</b>	
<b>GASTOS Y OTRAS PERDIDAS</b>				
<b>GASTOS DE FUNCIONAMIENTO</b>	<b>16,462,454.17</b>	<b>2.08%</b>	<b>15,268,335.16</b>	<b>4.09%</b>
SERVICIOS PERSONALES	16,742,534.72	1.72%	9,237,673.44	3.19%
REMUNERACIONES AL PERSONAL DE CARACTER PERMANENTE	8,050,892.30	1.29%	7,207,778.00	3.09%
REMUNERACIONES AL PERSONAL DE CARACTER TRANSITORIO	256,000.00	0.04%	303,150.00	0.05%
REMUNERACIONES ADICIONALES Y ESPECIALES	2,435,562.42	0.30%	1,675,590.00	0.21%
SEGURIDAD SOCIAL	0.00	0.00%	0.00	0.00%
OTRAS PRESTACIONES SOCIALES Y ECONOMICAS	0.00	0.00%	5,927.44	0.00%
PAGO DE ESTIMULOS A SERVIDORES PUBLICOS	0.00	0.00%	0.00	0.00%
PAGO DE ESTIMULOS A SERVIDORES PUBLICOS (BAJA)	0.00	0.00%	0.00	0.00%
IMPUESTOS SOBRE NOMINAS Y OTROS QUE SE DERIVEN DE UNA RELACION LABORAL	0.00	0.00%	46,139.00	0.01%
MATERIALES Y SUMINISTROS	2,821,014.40	0.40%	1,827,213.78	0.31%
MATERIALES DE ADMINISTRACION, EMISION DE DOCUMENTOS Y ARTICULOS OFICIALES	164,162.95	0.02%	116,605.72	0.02%
ALIMENTOS Y UTENSILIOS	45,572.38	0.01%	13,972.45	0.00%
MATERIAS PRIMAS Y MATERIALES DE PRODUCCION Y COMERCIALIZACION	800.00	0.00%	0.00	0.00%
MATERIALES Y ARTICULOS DE CONSTRUCCION Y DE REPARACION	34,527.37	0.01%	120,560.00	0.02%
PRODUCTOS QUIMICOS, FARMACEUTICOS Y DE LABORATORIO	61,232.00	0.01%	26,805.76	0.00%
COMBUSTIBLES, LUBRICANTES Y ADITIVOS	2,056,154.50	0.24%	1,300,703.88	0.19%
VESTUARIO, BLANCOS, PRIENDAS DE PROTECCION Y ARTICULOS DEPORTIVOS	19,682.11	0.00%	61,125.34	0.01%
MATERIALES Y SUMINISTROS PARA SEGURIDAD	0.00	0.00%	0.00	0.00%
HERRAMIENTAS, REFACCIONES Y ACCESORIOS MENORES	144,852.69	0.01%	131,008.13	0.01%
SERVICIOS GENERALES	3,898,905.05	0.32%	4,234,848.94	1.19%
SERVICIOS BASICOS	3,218,859.66	0.51%	2,459,291.88	0.69%
SERVICIOS DE ARRENDAMIENTO	10,730.00	0.00%	1,740.00	0.00%
SERVICIOS PROFESIONALES, CIENTIFICOS Y TECNICOS Y OTROS SERVICIOS	461,197.86	0.01%	361,822.31	0.01%
SERVICIOS FINANCIEROS, BANCARIOS Y COMERCIALES	19,738.74	0.00%	7,257.21	0.00%
SERVICIOS DE INSTALACION, REPARACION, MANTENIMIENTO Y CONSERVACION	487,394.26	0.00%	489,545.39	0.12%
SERVICIOS DE COMUNICACION SOCIAL Y PUBLICIDAD	326,011.44	0.00%	234,368.17	0.01%
SERVICIOS DE TRASLADO Y VIATICOS	140,781.38	0.00%	399,871.85	0.00%
SERVICIOS OFICIALES	382,731.27	0.00%	389,158.85	0.10%
OTROS SERVICIOS GENERALES	237,687.44	0.00%	193,302.79	0.00%
TRANSFERENCIAS, ASIGNACIONES, SUBSIDIOS Y OTRAS AYUDAS	4,455,304.48	0.71%	2,715,682.89	0.77%
TRANSFERENCIAS INTERNAS Y ASIGNACIONES AL SECTOR PUBLICO	245,000.00	0.04%	0.00	0.00%

**Presidencia Municipal de Progreso**  
**ESTADO DE ACTIVIDADES**  
 Del 1 de Enero al 31 de Diciembre de 2017

			NIVEL 5	
	2017	2017	2016	2016
ASIGNACIONES AL SECTOR PUBLICO	0.00	0.00%	0.00	0.00%
TRANSFERENCIAS INTERNAS AL SECTOR PUBLICO	248,000.00	0.04%	0.00	0.00%
TRANSFERENCIAS AL RESTO DEL SECTOR PUBLICO	0.00	0.00%	0.00	0.00%
TRANSFERENCIAS A ENTIDADES PARAESTATALES	0.00	0.00%	0.00	0.00%
TRANSFERENCIAS A ENTIDADES FEDERATIVAS Y MUNICIPIOS	0.00	0.00%	0.00	0.00%
TRANSFERENCIAS A MUNICIPIOS	0.00	0.00%	0.00	0.00%
SUBSIDIOS Y SUBVENCIONES	361,606.32	0.66%	89,454.92	0.07%
SUBSIDIOS	361,606.32	0.66%	89,454.92	0.07%
SUBVENCIONES	0.00	0.00%	0.00	0.00%
AYUDAS SOCIALES	3,717,826.25	6.83%	2,395,151.23	0.87%
AYUDAS SOCIALES A PERSONAS	3,717,826.25	6.83%	2,395,151.23	0.87%
BECAS	0.00	0.00%	0.00	0.00%
AYUDAS SOCIALES A INSTITUCIONES	0.00	0.00%	0.00	0.00%
AYUDAS SOCIALES POR DESASTRES NATURALES Y OTROS SINIESTROS	0.00	0.00%	0.00	0.00%
PENSIONES Y JUBILACIONES	0.00	0.00%	0.00	0.00%
PENSIONES	0.00	0.00%	0.00	0.00%
JUBILACIONES	0.00	0.00%	0.00	0.00%
OTRAS PENSIONES Y JUBILACIONES	0.00	0.00%	0.00	0.00%
TRANSFERENCIAS A FIDEICOMISOS, MANDATOS Y CONTRATOS ANALOGOS	134,869.31	0.25%	292,878.54	0.07%
TRANSFERENCIAS A FIDEICOMISOS, MANDATOS Y CONTRATOS ANALOGOS AL GOBIERNO	0.00	0.00%	0.00	0.00%
TRANSFERENCIAS A FIDEICOMISOS, MANDATOS Y CONTRATOS ANALOGOS A ENTIDADES PARAESTATALES	134,869.31	0.25%	292,878.54	0.07%
TRANSFERENCIAS A LA SEGURIDAD SOCIAL	0.00	0.00%	0.00	0.00%
TRANSFERENCIAS POR OBLIGACIONES DE LEY	0.00	0.00%	0.00	0.00%
TRANSFERENCIAS AL SECTOR PRIVADO EXTERNO	0.00	0.00%	0.00	0.00%
DONATIVOS	0.00	0.00%	0.00	0.00%
DONATIVOS A INSTITUCIONES SIN FINES DE LUCRO	0.00	0.00%	0.00	0.00%
DONATIVOS A ENTIDADES FEDERATIVAS Y MUNICIPIOS	0.00	0.00%	0.00	0.00%
DONATIVOS A FIDEICOMISO, MANDATOS Y CONTRATOS ANALOGOS PRIVADOS	0.00	0.00%	0.00	0.00%
DONATIVOS A FIDEICOMISO, MANDATOS Y CONTRATOS ANALOGOS ESTATALES	0.00	0.00%	0.00	0.00%
DONATIVOS INTERNACIONALES	0.00	0.00%	0.00	0.00%
TRANSFERENCIAS AL EXTERIOR	0.00	0.00%	0.00	0.00%
TRANSFERENCIAS AL EXTERIOR A GOBIERNOS EXTRANJEROS Y ORGANISMOS INTERNACIONALES	0.00	0.00%	0.00	0.00%
TRANSFERENCIAS AL SECTOR PRIVADO EXTERNO	0.00	0.00%	0.00	0.00%
PARTICIPACIONES Y APORTACIONES	0.00	0.00%	0.00	0.00%
PARTICIPACIONES	0.00	0.00%	0.00	0.00%
PARTICIPACIONES DE LA FEDERACION A ENTIDADES FEDERATIVAS Y MUNICIPIOS	0.00	0.00%	0.00	0.00%
PARTICIPACIONES DE LAS ENTIDADES FEDERATIVAS A LOS MUNICIPIOS	0.00	0.00%	0.00	0.00%
APORTACIONES	0.00	0.00%	0.00	0.00%
APORTACIONES DE LA FEDERACION A ENTIDADES FEDERATIVAS Y MUNICIPIOS	0.00	0.00%	0.00	0.00%
APORTACIONES DE LAS ENTIDADES FEDERATIVAS A LOS MUNICIPIOS	0.00	0.00%	0.00	0.00%
CONVENIOS	0.00	0.00%	0.00	0.00%
CONVENIOS DE REASIGNACION	0.00	0.00%	0.00	0.00%
CONVENIOS DE DESCENTRALIZACION Y OTROS	0.00	0.00%	0.00	0.00%
INTERESES, COMISIONES Y OTROS GASTOS DE LA DEUDA PUBLICA	0.00	0.00%	0.00	0.00%

**Presidencia Municipal de Progreso**  
ESTADO DE ACTIVIDADES  
Del 1 de Enero al 31 de Diciembre de 2017

			NIVEL 5	
	2017	2017	2016	2016
INTERESES DE LA DEUDA PUBLICA	0.00	0.00%	0.00	0.00%
INTERESES DE LA DEUDA PUBLICA INTERNA	0.00	0.00%	0.00	0.00%
INTERESES DE LA DEUDA PUBLICA EXTERNA	0.00	0.00%	0.00	0.00%
COMISIONES DE LA DEUDA PUBLICA	0.00	0.00%	0.00	0.00%
COMISIONES DE LA DEUDA PUBLICA INTERNA	0.00	0.00%	0.00	0.00%
COMISIONES DE LA DEUDA PUBLICA EXTERNA	0.00	0.00%	0.00	0.00%
GASTOS DE LA DEUDA PUBLICA	0.00	0.00%	0.00	0.00%
GASTOS DE LA DEUDA PUBLICA INTERNA	0.00	0.00%	0.00	0.00%
GASTOS DE LA DEUDA PUBLICA EXTERNA	0.00	0.00%	0.00	0.00%
COSTO POR COBERTURAS	0.00	0.00%	0.00	0.00%
COSTO POR COBERTURAS	0.00	0.00%	0.00	0.00%
COSTO POR COBERTURAS DE LA DEUDA PUBLICA EXTERNA	0.00	0.00%	0.00	0.00%
APOYOS FINANCIEROS	0.00	0.00%	0.00	0.00%
APOYOS FINANCIEROS A INTERMEDIARIOS	0.00	0.00%	0.00	0.00%
APOYO FINANCIEROS A AHORRADORES Y DEUDORES DEL SISTEMA FINANCIERO NACIONAL	0.00	0.00%	0.00	0.00%
<b>OTROS GASTOS Y PERDIDAS EXTRAORDINARIAS</b>	<b>1,168,850.95</b>	<b>0.97%</b>	<b>4,354,752.16</b>	<b>1.30%</b>
ESTIMACIONES, DEPRECIACIONES, DETERIOROS, OBSOLESCENCIA Y AMORTIZACIONES	<b>1,168,850.95</b>	<b>0.97%</b>	<b>4,354,752.16</b>	<b>1.30%</b>
ESTIMACIONES POR PERDIDA O DETERIORO DE ACTIVOS CIRCULANTES	0.00	0.00%	0.00	0.00%
ESTIMACIONES DE DETERIORO DE INVERSIONES FINANCIERAS	0.00	0.00%	0.00	0.00%
ESTIMACIONES PARA CUENTAS INCOBRABLES A CP	0.00	0.00%	0.00	0.00%
ESTIMACIONES PARA CUENTAS INCOBRABLES POR DEUDORES DIVERSOS A CP	0.00	0.00%	0.00	0.00%
ESTIMACIONES PARA CUENTAS INCOBRABLES POR INGRESOS POR RECUPERAR A CP	0.00	0.00%	0.00	0.00%
ESTIMACIONES PARA CUENTAS INCOBRABLES POR PRESTAMOS OTORGADOS A CP	0.00	0.00%	0.00	0.00%
OTRAS ESTIMACIONES PARA CUENTAS INCOBRABLES POR DERECHOS A RECIBIR EFECTIVO O EQUIVALENTES A CP	0.00	0.00%	0.00	0.00%
ESTIMACION PARA CUENTAS INCOBRABLES POR DERECHOS A RECIBIR BIENES O SERVICIOS	0.00	0.00%	0.00	0.00%
ESTIMACION POR PERDIDAS DE INVENTARIOS	0.00	0.00%	0.00	0.00%
ESTIMACION POR PERDIDAS DE ALMACEN DE MATERIALES Y SUMINISTRO DE CONSUMO	0.00	0.00%	0.00	0.00%
ESTIMACIONES POR PERDIDA O DETERIORO DE ACTIVO NO CIRCULANTE	0.00	0.00%	0.00	0.00%
DETERIORO DE INVERSIONES FINANCIERAS A LP	0.00	0.00%	0.00	0.00%
ESTIMACIONES PARA CUENTAS INCOBRABLES DE DOCUMENTOS POR COBRAR A LP	0.00	0.00%	0.00	0.00%
ESTIMACIONES PARA CUENTAS INCOBRABLES DE DEUDORES DIVERSOS POR COBRAR A LP	0.00	0.00%	0.00	0.00%
ESTIMACIONES PARA CUENTAS INCOBRABLES DE INGRESOS POR COBRAR A LP	0.00	0.00%	0.00	0.00%
ESTIMACIONES PARA CUENTAS INCOBRABLES DE PRESTAMOS OTORGADOS POR COBRAR LP	0.00	0.00%	0.00	0.00%
ESTIMACIONES PARA OTRAS CUENTAS INCOBRABLES POR COBRAR A LP	0.00	0.00%	0.00	0.00%
DEPRECIACION DE BIENES INMUEBLES	22,393.15	0.00%	55,571.00	0.00%
DEPRECIACION DE VIVIENDAS	0.00	0.00%	0.00	0.00%
DEPRECIACION DE EDIFICIOS NO RESIDENCIALES	22,393.15	0.00%	55,571.00	0.00%
DEPRECIACION DE OTROS INMUEBLES	0.00	0.00%	0.00	0.00%
DEPRECIACION DE INFRAESTRUCTURA	0.00	0.00%	0.00	0.00%
DEPRECIACION DE INFRAESTRUCTURA DE CARRETERAS	0.00	0.00%	0.00	0.00%
DEPRECIACION DE INFRAESTRUCTURA FERROVIARIA Y MULTIMODAL	0.00	0.00%	0.00	0.00%
DEPRECIACION DE INFRAESTRUCTURA PORTUARIA	0.00	0.00%	0.00	0.00%
DEPRECIACION DE INFRAESTRUCTURA AEROPORTUARIA	0.00	0.00%	0.00	0.00%



**Presidencia Municipal de Progreso**  
**ESTADO DE ACTIVIDADES**  
 Del 1 de Enero al 31 de Diciembre de 2017

			NIVEL 5	
	2017	2017	2016	2016
DEPRECIACION DE INFRAESTRUCTURA DE TELECOMUNICACIONES	0.00	0.0%	0.00	0.0%
DEPRECIACION DE INFRAESTRUCTURA DE AGUA POTABLE, SANEAMIENTO, HIDROAGRICOLA Y CONTROL DE ENFERMEDADES	0.00	0.0%	0.00	0.0%
DEPRECIACION DE INFRAESTRUCTURA ELECTRICA	0.00	0.0%	0.00	0.0%
DEPRECIACION DE INFRAESTRUCTURA DE PRODUCCION DE HIDROCARBUROS	0.00	0.0%	0.00	0.0%
DEPRECIACION DE INFRAESTRUCTURA DE REFINACION, GAS Y PETROQUIMICA	0.00	0.0%	0.00	0.0%
DEPRECIACION DE BIENES MUEBLES	1,142,847.28	6.1%	4,599,087.18	1.3%
DEPRECIACION DE MOBILIARIO Y EQUIPO DE ADMINISTRACION	51,061.58	0.3%	829,763.39	0.2%
DEPRECIACION DE MOBILIARIO Y EQUIPO EDUCACIONAL Y RECREATIVO	8,224.10	0.0%	3,234.18	0.0%
DEPRECIACION DE EQUIPO E INSTRUMENTAL MEDICO Y DE LABORATORIO	1,000.00	0.0%	300.00	0.0%
DEPRECIACION DE EQUIPO DE TRANSPORTE	1,031,052.84	6.1%	4,000,794.64	1.1%
DEPRECIACION DE EQUIPO DE DEFENSA Y DE SEGURIDAD	0.00	0.0%	0.00	0.0%
DEPRECIACION DE MAQUINARIA, OTROS EQUIPOS Y HERRAMIENTAS	51,409.20	0.3%	61,903.03	0.2%
DETERIORO DE LOS ACTIVOS BIOLÓGICOS	0.00	0.0%	0.00	0.0%
DETERIORO DE BOVINOS	0.00	0.0%	0.00	0.0%
DETERIORO DE PORCINOS	0.00	0.0%	0.00	0.0%
DETERIORO DE AVES	0.00	0.0%	0.00	0.0%
DETERIORO DE OVINOS Y CAPRINOS	0.00	0.0%	0.00	0.0%
DETERIORO DE PECES Y ACUICULTURA	0.00	0.0%	0.00	0.0%
DETERIORO DE EQUINOS	0.00	0.0%	0.00	0.0%
DETERIORO DE ESPECIES MENORES Y DE ZOOLOGICO	0.00	0.0%	0.00	0.0%
DETERIORO ARBOLES Y PLANTAS	0.00	0.0%	0.00	0.0%
DETERIORO DE OTROS ACTIVOS BIOLÓGICOS	0.00	0.0%	0.00	0.0%
AMORTIZACION DE ACTIVOS INTANGIBLES	0.00	0.0%	0.00	0.0%
AMORTIZACION DE SOFTWARE	0.00	0.0%	0.00	0.0%
AMORTIZACION DE PATENTES, MARCAS Y DERECHOS	0.00	0.0%	0.00	0.0%
AMORTIZACION DE CONCESIONES Y FRANQUICIAS	0.00	0.0%	0.00	0.0%
AMORTIZACION DE LICENCIAS	0.00	0.0%	0.00	0.0%
AMORTIZACION DE OTROS INTANGIBLES	0.00	0.0%	0.00	0.0%
DISMINUCION DE BIENES POR PERDIDA, OBSOLESCENCIA Y DETERIORO	0.00	0.0%	0.00	0.0%
PROVISIONES	0.00	0.0%	0.00	0.0%
PROVISIONES DE PASIVOS A CORTO PLAZO	0.00	0.0%	0.00	0.0%
PROVISION PARA DEMANDAS Y LITIGIOS A CP	0.00	0.0%	0.00	0.0%
PROVISION PARA CONTINGENCIAS A CP	0.00	0.0%	0.00	0.0%
OTRAS PROVISIONES A CP	0.00	0.0%	0.00	0.0%
PROVISIONES DE PASIVOS A LARGO PLAZO	0.00	0.0%	0.00	0.0%
PROVISION PARA DEMANDAS Y LITIGIOS A LP	0.00	0.0%	0.00	0.0%
PROVISION POR PENSIONES A LP	0.00	0.0%	0.00	0.0%
PROVISION PARA CONTINGENCIAS A LP	0.00	0.0%	0.00	0.0%
OTRAS PROVISIONES A LP	0.00	0.0%	0.00	0.0%
DISMINUCION DE INVENTARIOS	0.00	0.0%	0.00	0.0%
DISMINUCION DE INVENTARIOS DE MERCANCIAS PARA VENTA	0.00	0.0%	0.00	0.0%
DISMINUCION DE INVENTARIOS DE MERCANCIAS TERMINADAS	0.00	0.0%	0.00	0.0%
DISMINUCION DE INVENTARIOS DE MERCANCIAS EN PROCESO DE ELABORACION	0.00	0.0%	0.00	0.0%

**Presidencia Municipal de Progreso**  
ESTADO DE ACTIVIDADES  
Del 1 de Enero al 31 de Diciembre de 2017

	2017		2016	
	2017	2017	2016	2016
DISMINUCION DE INVENTARIOS DE MATERIAS PRIMAS, MATERIALES Y SUMINISTROS PARA PRODUCCION	0.00	0.00%	0.00	0.00%
DISMINUCION DE ALMACEN DE MATERIALES Y SUMINISTROS DE CONSUMO	0.00	0.00%	0.00	0.00%
AUMENTO POR INSUFICIENCIA DE ESTIMACIONES POR PERDIDA O DETERIORO U OBSOLESCENCIA	0.00	0.00%	0.00	0.00%
AUMENTO POR INSUFICIENCIA DE ESTIMACIONES POR PERDIDA O DETERIORO U OBSOLESCENCIA	0.00	0.00%	0.00	0.00%
PERDIDAS POR INSUFICIENCIA DE ESTIMACIONES Y DETERIOROS DEL ACTIVO NO CIRCULANTE	0.00	0.00%	0.00	0.00%
AUMENTO POR INSUFICIENCIA DE PROVISIONES	0.00	0.00%	0.00	0.00%
AUMENTO POR INSUFICIENCIA DE PROVISIONES	0.00	0.00%	0.00	0.00%
PERDIDAS POR INSUFICIENCIA DE PROVISIONES DE LARGO PLAZO	0.00	0.00%	0.00	0.00%
OTROS GASTOS	0.00	0.00%	0.00	0.00%
PENAS, MULTAS, ACCESORIOS Y ACTUALIZACIONES	0.00	0.00%	0.00	0.00%
PERDIDAS POR RESPONSABILIDADES	0.00	0.00%	0.00	0.00%
SENTENCIAS Y RESOLUCIONES JUDICIALES	0.00	0.00%	0.00	0.00%
BONIFICACIONES Y DESCUENTOS OTORGADOS	0.00	0.00%	0.00	0.00%
DIFERENCIAS DE CAMBIO NEGATIVAS EN EFECTIVO Y EQUIVALENTES	0.00	0.00%	0.00	0.00%
DIFERENCIAS DE COTIZACION NEGATIVA EN VALORES NEGOCIABLES	0.00	0.00%	0.00	0.00%
RESULTADO INTEGRAL DE FINANCIAMIENTO	0.00	0.00%	0.00	0.00%
OTROS GASTOS VARIOS	0.00	0.00%	0.00	0.00%
GASTOS EXTRAORDINARIOS	0.00	0.00%	0.00	0.00%
GASTOS DE EJERCICIOS ANTERIORES	0.00	0.00%	0.00	0.00%
DEVOLUCIONES DE INGRESOS EJERCICIOS ANTERIORES	0.00	0.00%	0.00	0.00%
OTROS GASTOS EXTRAORDINARIOS	0.00	0.00%	0.00	0.00%
OTROS GASTOS	0.00	0.00%	0.00	0.00%
GASTOS DE EJERCICIOS ANTERIORES	0.00	0.00%	0.00	0.00%
PERDIDAS POR RESPONSABILIDADES	0.00	0.00%	0.00	0.00%
BONIFICACIONES Y DESCUENTOS OTORGADOS	0.00	0.00%	0.00	0.00%
DIFERENCIAS POR TIPO DE CAMBIO NEGATIVAS EN EFECTIVO Y EQUIVALENTES	0.00	0.00%	0.00	0.00%
DIFERENCIAS DE COTIZACIONES NEGATIVAS EN VALORES NEGOCIABLES	0.00	0.00%	0.00	0.00%
RESULTADO POR POSICION MONETARIA	0.00	0.00%	0.00	0.00%
PERDIDAS POR PARTICIPACION PATRIMONIAL	0.00	0.00%	0.00	0.00%
OTROS GASTOS VARIOS	0.00	0.00%	0.00	0.00%
<b>INVERSION PUBLICA</b>	<b>\$2,474,965.81</b>	<b>4.39%</b>	<b>0.00</b>	<b>0.00%</b>
INVERSION PUBLICA NO CAPITALIZABLE	\$2,474,965.81	4.39%	0.00	0.00%
CONSTRUCCION EN BIENES NO CAPITALIZABLE	\$2,474,965.81	4.39%	0.00	0.00%
<b>TOTAL DE GASTOS Y OTRAS PÉRDIDAS</b>	<b>\$76,662,775.41</b>		<b>\$23,002,776.01</b>	
<b>RESULTADO DEL EJERCICIO (AHORRO/DESAHORRO)</b>	<b>\$2,361,907.79</b>		<b>\$33,497,165.69</b>	

**NOTAS**

Presidencia Municipal de Progreso  
ESTADO DE ACTIVIDADES  
Del 1 de Enero al 31 de Diciembre de 2017

2017 2017 NIVEL 5  
2016 2016

Bajo protesta de decir verdad declaramos que los Estados Financieros y sus notas, son razonablemente correctos y son responsabilidad del emisor.

  
\_\_\_\_\_  
DRA. SELENE MARGARITA LUGO VÁZQUEZ

  
\_\_\_\_\_  
ROBERTO CARLOS CAMACHO MONTALVO

  
\_\_\_\_\_  
ZOILA NOHEMI ORTIZ FLORES

  
\_\_\_\_\_  
LIC. JUAN JOSE GARCIA BALDERAS

  
\_\_\_\_\_  
O.P. LORENA PATRICIA SALAS GONZALEZ

**CUENTA PÚBLICA 2017**  
**Presidencia Municipal de Progreso**  
**Estado de Variación en la Hacienda Pública**  
**Del 1 de Enero al 31 de Diciembre de 2017**

CONCEPTO	HACIENDA PÚBLICA/PATRIMONIO CONTRIBUTIVO	HACIENDA PÚBLICA/PATRIMONIO GENERAL DE EJERCICIOS ANTERIORES	HACIENDA PÚBLICA/PATRIMONIO GENERAL DEL EJERCICIO	AJUSTES POR CAMBIOS DE VALOR	TOTAL
RECTIFICACIONES DE RESULTADOS DE EJERCICIOS ANTERIORES	\$0.00	-443,054,764.58	-354,348.57	\$0.00	-443,109,713.65
PATRIMONIO NETO INICIAL AJUSTADO DEL EJERCICIO	\$0.00	\$0.00	\$0.00	\$0.00	\$0.00
APORTACIONES	0.00	0.00	0.00	0.00	0.00
DONACIONES DE CAPITAL	0.00	0.00	0.00	0.00	0.00
Actualización de la Hacienda Pública/Patrimonio	0.00	0.00	0.00	0.00	0.00
VARIACIONES DE LA HACIENDA PÚBLICA/PATRIMONIO NETO DEL EJERCICIO	\$0.00	\$28,807,427.15	\$33,497,168.89	\$0.00	\$62,104,895.84
Resultado del Ejercicio (Ahorro/ Desahorro)	0.00	0.00	33,497,168.89	0.00	33,497,168.89
RESULTADOS DE EJERCICIOS ANTERIORES	0.00	28,807,427.15	0.00	0.00	28,807,427.15
REVALUOS	0.00	0.00	0.00	0.00	0.00
RESERVAS	0.00	0.00	0.00	0.00	0.00
HACIENDA PÚBLICA / PATRIMONIO NETO AL FINAL DEL EJERCICIO 2016	\$0.00	-\$14,447,337.43	\$33,497,168.89	\$0.00	\$19,049,831.26
PATRIMONIO NETO INICIAL AJUSTADO DEL EJERCICIO	\$0.00	\$0.00	\$0.00	\$0.00	\$0.00
APORTACIONES	0.00	0.00	0.00	0.00	0.00
"DONACIONES DE CAPITAL	0.00	0.00	0.00	0.00	0.00
Actualización de la Hacienda Pública/Patrimonio	0.00	0.00	0.00	0.00	0.00
VARIACIONES DE LA HACIENDA PÚBLICA/PATRIMONIO NETO DEL EJERCICIO	\$0.00	\$33,455,168.89	\$2,361,987.79	\$0.00	\$35,817,166.68
Resultado del Ejercicio (Ahorro/ Desahorro)	0.00	0.00	2,361,987.79	0.00	2,361,987.79
RESULTADOS DE EJERCICIOS ANTERIORES	0.00	33,455,168.89	0.00	0.00	33,455,168.89
REVALUOS	0.00	0.00	0.00	0.00	0.00
RESERVAS	0.00	0.00	0.00	0.00	0.00
SALDO NETO EN LA HACIENDA PÚBLICA / PATRIMONIO 2017	\$0.00	\$19,007,831.26	\$2,307,038.82	\$0.00	\$21,314,870.08

Bajo protesta de decir verdad declaro que los Estados Financieros y sus notas, son razonablemente correctos y son responsabilidad del emisor.

\_\_\_\_\_

ROBERTO CARLOS CAMACHO MONTALVO

Zolka N. Ortiz #1.

ZOLKA NOHEMI ORTIZ FLORES

LIC. JUAN JOSE GARCIA BALDERAS

C.P. LORENA PATRICIA SALAS GONZALEZ

**Cuenta Pública**  
**Presidencia Municipal de Progreso**  
**Estado de Cambios en la Situación Financiera**  
**DEL 1 DE ENERO AL 31 DE DICIEMBRE DE 2017**

	Origen	Aplicación
<b>ACTIVO</b>		<b>52,753,528.23</b>
<b>ACTIVO CIRCULANTE</b>	<b>6,604,812.28</b>	
<b>EFFECTIVO Y EQUIVALENTES</b>	<b>6,607,646.17</b>	
<b>EFFECTIVO</b>	0.00	
<b>FONDOS FIJOS DE CAJA</b>	0.00	
<b>FONDOS FIJOS DE CAJA - EMPLEADOS</b>	0.00	
<b>BANCOS/TESORERIA</b>	<b>6,607,646.17</b>	
<b>BANCOS MONEDA NACIONAL</b>	<b>6,607,646.17</b>	
<b>BANCOS MONEDA NACIONAL - CUENTAS BANCARIAS</b>	133,645,277.23	
<b>BANCOS MONEDA NACIONAL - DEPENDENCIAS EXTERNAS</b>	0.00	
<b>DERECHOS A RECIBIR EFFECTIVO O EQUIVALENTES</b>		<b>2,833.89</b>
<b>CUENTAS POR COBRAR A CORTO PLAZO</b>	0.00	
<b>OTRAS CUENTAS POR COBRAR</b>	0.00	
<b>DEUDORES DIVERSOS POR COBRAR A CORTO PLAZO</b>		<b>2,833.89</b>
<b>OTROS DEUDORES DIVERSOS POR COBRAR A CP</b>		<b>2,833.89</b>
<b>GASTOS A COMPROBAR</b>	0.00	
<b>GASTOS A COMPROBAR - EMPLEADOS</b>	0.00	
<b>CARGOS MAYORES REGISTRADOS POR BANCOS</b>	0.00	
<b>CARGOS MAYORES REGISTRADOS POR BANCOS - CUENTAS BANCARIAS</b>	0.00	
<b>CONTRIBUCIONES POR RECUPERAR</b>		<b>2,834.00</b>
<b>SUBSIDIO AL EMPLEO</b>		<b>2,834.00</b>
<b>FALTANTES DE CENTROS DE COBRO</b>	0.11	
<b>FALTANTES DE CENTROS DE COBRO - EMPLEADOS</b>	0.22	
<b>INGRESOS POR RECUPERAR A CORTO PLAZO</b>	0.00	
<b>CONTRIBUCIONES POR COBRAR</b>	0.00	
<b>DERECHOS POR COBRAR</b>	0.00	
<b>PRODUCTOS POR COBRAR</b>	0.00	
<b>PRESTAMOS OTORGADOS A CORTO PLAZO</b>	0.00	
<b>PRESTAMOS OTORGADOS A CP AL SECTOR PÚBLICO</b>	0.00	
<b>PRESTAMOS OTORGADOS A CP AL SECTOR PÚBLICO - EMPLEADOS</b>	0.00	
<b>ACTIVO NO CIRCULANTE</b>		<b>9,255,337.61</b>
<b>BIENES INMUEBLES, INFRAESTRUCTURA Y CONSTRUCCIONES EN PROCESO</b>		<b>10,377,875.92</b>
<b>TERRENOS</b>	0.00	
<b>EDIFICIOS NO HABITACIONALES</b>		<b>10,116,875.92</b>
<b>CONSTRUCCIONES EN PROCESO EN BIENES DE DOMINIO PÚBLICO</b>	0.00	
<b>EDIFICACIÓN NO HABITACIONAL EN PROCESO</b>	0.00	
<b>DIVISIÓN DE TERRENOS Y CONSTRUCCIÓN DE OBRAS DE URBANIZACIÓN EN PROCESO</b>	0.00	
<b>CONSTRUCCIÓN DE VIAS DE COMUNICACIÓN EN PROCESO</b>	0.00	
<b>OTRAS CONSTRUCCIONES DE INGENIERIA CIVIL U OBRA PESADA EN PROCESO</b>	0.00	
<b>CONSTRUCCIONES EN PROCESO EN BIENES PROPIOS</b>	<b>42,600.00</b>	
<b>EDIFICACIÓN HABITACIONAL EN PROCESO</b>	0.00	

**Cuenta Pública**  
**Presidencia Municipal de Progreso**  
**Estado de Cambios en la Situación Financiera**  
**DEL 1 DE ENERO AL 31 DE DICIEMBRE DE 2017**

	Origen	Aplicación
EDIFICACIÓN NO HABITACIONAL EN PROCESO	0.00	
INSTALACIONES Y EQUIPAMIENTO EN CONSTRUCCIONES EN PROCESO	42,000.00	
<b>BIENES MUEBLES</b>	<b>2,368,086.84</b>	
<b>MOBILIARIO Y EQUIPO DE ADMINISTRACIÓN</b>	<b>783,086.81</b>	
MUEBLES DE OFICINA Y ESTANTERÍA	632,532.75	
MUEBLES, EXCEPTO DE OFICINA Y ESTANTERÍA		22,932.29
EQUIPO DE CÓMPUTO Y DE TECNOLOGÍAS DE LA INFORMACIÓN	3,346.02	
OTROS MOBILIARIOS Y EQUIPOS DE ADMINISTRACIÓN	90,232.33	
<b>MOBILIARIO Y EQUIPO EDUCACIONAL Y RECREATIVO</b>		<b>29,889.00</b>
EQUIPOS Y APARATOS AUDIOVISUALES		19,934.00
CÁMARAS FOTOGRÁFICAS Y DE VIDEO		9,025.00
OTRO MOBILIARIO Y EQUIPO EDUCACIONAL Y RECREATIVO	0.00	
<b>EQUIPO E INSTRUMENTAL MÉDICO Y DE LABORATORIO</b>	<b>6.00</b>	
EQUIPO MÉDICO Y DE LABORATORIO	0.00	
<b>VEHÍCULOS Y EQUIPO DE TRANSPORTE</b>	<b>2,468,959.97</b>	
AUTOMÓVILES Y CAMIONES	2,074,459.97	
CARRICERÍAS Y REMOLQUES		18,500.00
<b>MAQUINARIA, OTROS EQUIPOS Y HERRAMIENTAS</b>		<b>361,188.94</b>
SISTEMAS DE AIRE ACONDICIONADO, CALEFACCIÓN Y DE REFRIGERACIÓN INDUSTRIAL Y COMERCIAL		190,045.00
EQUIPO DE COMUNICACIÓN Y TELECOMUNICACIÓN	20,300.00	
EQUIPOS DE GENERACIÓN ELÉCTRICA, APARATOS Y ACCESORIOS ELÉCTRICOS	76,494.71	
OTROS EQUIPOS		201,840.05
<b>DEPRECIACIÓN, DETERIORO Y AMORTIZACIÓN ACUMULADA DE BIENES</b>		<b>1,249,542.43</b>
<b>DEPRECIACIÓN ACUMULADA DE BIENES INMUEBLES</b>	<b>22,203.15</b>	
DEPRECIACIÓN ACUMULADA DE EDIFICIOS NO RESIDENCIALES	22,203.15	
<b>DEPRECIACIÓN ACUMULADA DE BIENES MUEBLES</b>		<b>1,376,746.58</b>
DEPRECIACIÓN ACUMULADA DE MOBILIARIO Y EQUIPO DE ADMINISTRACIÓN		547,478.14
DEPRECIACIÓN ACUMULADA DE MOBILIARIO Y EQUIPO EDUCACIONAL Y RECREATIVO	39,083.10	
DEPRECIACIÓN ACUMULADA DE EQUIPO E INSTRUMENTAL MÉDICO Y DE LABORATORIO	1,000.00	
DEPRECIACIÓN ACUMULADA DE EQUIPO DE TRANSPORTE		1,024,907.13
DEPRECIACIÓN ACUMULADA DE MAQUINARIA, OTRO EQUIPO Y HERRAMIENTAS	261,556.59	
<b>PASIVO</b>	<b>5488,486.41</b>	
<b>PASIVO CIRCULANTE</b>	<b>489,486.41</b>	
<b>CUENTAS POR PAGAR A CORTO PLAZO</b>	<b>489,486.41</b>	
<b>SERVICIOS PERSONALES POR PAGAR A CORTO PLAZO</b>	<b>6,441.72</b>	
SERVICIOS PERSONALES POR PAGAR A CORTO PLAZO - EMPLEADOS	12,883.44	
SERVICIOS PERSONALES POR PAGAR A CORTO PLAZO - OTROS		0.00
SERVICIOS PERSONALES POR PAGAR A CORTO PLAZO - DEPARTAMENTOS		0.00
<b>PROVEEDORES POR PAGAR A CORTO PLAZO</b>	<b>11,336.80</b>	
PROVEEDORES POR PAGAR A CORTO PLAZO - DEPENDENCIAS EXTERNAS	34,000.00	
PROVEEDORES POR PAGAR A CORTO PLAZO - EMPLEADOS		0.00
PROVEEDORES POR PAGAR A CORTO PLAZO - OTROS		0.00
PROVEEDORES POR PAGAR A CORTO PLAZO - PRESTADORES DE SERVICIO		0.00
PROVEEDORES POR PAGAR A CORTO PLAZO - PROVEEDORES		0.00
<b>CONTRATISTAS (OBRA) POR PAGAR A CORTO PLAZO</b>		<b>8.00</b>

**Cuenta Pública**  
**Presidencia Municipal de Progreso**  
**Estado de Cambios en la Situación Financiera**  
**DEL 1 DE ENERO AL 31 DE DICIEMBRE DE 2017**

	Origen	Aplicación
CONTRATISTAS (OBRA) POR PAGAR A CORTO PLAZO - CONTRATISTAS		0.00
CONTRATISTAS (OBRA) POR PAGAR A CORTO PLAZO - OTROS		0.00
CONTRATISTAS (OBRA) POR PAGAR A CORTO PLAZO - PROVEEDORES		0.00
<b>TRANSFERENCIAS OTORGADAS POR PAGAR A CORTO PLAZO</b>		<b>0.00</b>
TRANSFERENCIAS OTORGADAS POR PAGAR A CORTO PLAZO - APOYOS		0.00
TRANSFERENCIAS OTORGADAS POR PAGAR A CORTO PLAZO - DEPENDENCIAS EXTERNAS		0.00
TRANSFERENCIAS OTORGADAS POR PAGAR A CORTO PLAZO - EMPLEADOS		0.00
TRANSFERENCIAS OTORGADAS POR PAGAR A CORTO PLAZO - PROVEEDORES		0.00
<b>RETENCIONES Y CONTRIBUCIONES POR PAGAR A CORTO PLAZO</b>	<b>470,705.38</b>	
<b>RETENCIONES Y CONTRIBUCIONES POR PAGAR A CORTO PLAZO</b>		<b>0.00</b>
RETENCIONES Y CONTRIBUCIONES POR PAGAR A CORTO PLAZO - DEPENDENCIAS EXTERNAS		0.00
RETENCIONES Y CONTRIBUCIONES POR PAGAR A CORTO PLAZO - EMPLEADOS		0.00
RETENCIONES Y CONTRIBUCIONES POR PAGAR A CORTO PLAZO - PROVEEDORES		0.00
<b>CTA ACUM RETENCIONES Y CONTRIBUCIONES POR PAGAR A CORTO PLAZO</b>	<b>470,705.38</b>	
<b>RETENCIONES A EMPLEADOS</b>	<b>150,394.00</b>	
RETENCIONES FISCALES A EMPLEADOS	150,394.00	
RETENCION I.S.P.T.		0.00
RETENCION I.S.P.T.	150,394.00	
PRESTAMOS		0.00
PRESTAMO CAJA DE AHORRO		0.00
<b>OTRAS RETENCIONES</b>	<b>320,315.38</b>	
RETENCIONES FISCALES A TERCEROS		
I.S.R.	3,239.68	
	3,239.00	
RETENCIONES OBRA PUBLICA	317,076.30	
I.V.C.	317,076.30	
<b>OTRAS CUENTAS POR PAGAR A CORTO PLAZO</b>		<b>0.00</b>
<b>OTRAS CUENTAS POR PAGAR A CORTO PLAZO</b>		<b>0.00</b>
OTRAS CUENTAS POR PAGAR A CORTO PLAZO - CUENTAS BANCARIAS		0.00
OTRAS CUENTAS POR PAGAR A CORTO PLAZO - EMPLEADOS		0.00
<b>CTA ACUM OTRAS CUENTAS POR PAGAR A CORTO PLAZO</b>		<b>0.00</b>
<b>OBLIGACIONES DE LA LEY DE INGRESOS</b>		<b>0.00</b>
<b>SOBRANTES DE CENTROS DE COBRO</b>		<b>0.00</b>
SOBRANTES DE CENTROS DE COBRO - CUENTAS BANCARIAS		0.53
SOBRANTES DE CENTROS DE COBRO - CAJAS DE INGRESOS		0.15
<b>OTRAS CUENTAS POR PAGAR ACUMULADAS</b>		<b>0.00</b>
CUENTAS POR PAGAR SECRETARIA DE FINANZAS		0.00
<b>OTROS PASIVOS A CORTO PLAZO</b>		<b>0.00</b>
INGRESOS POR CLASIFICAR		0.00
<b>HACIENDA PÚBLICA/ PATRIMONIO</b>	<b>\$2,265,030.82</b>	
<b>HACIENDA PUBLICA /PATRIMONIO GENERADO</b>	<b>2,265,030.82</b>	
RESULTADO DEL EJERCICIO (AHORRO/ DESAHORRO)	2,361,987.79	
RESULTADOS DE EJERCICIOS ANTERIORES		42,000.00



**Cuenta Pública**  
 Presidencia Municipal de Progreso  
 Estado de Cambios en la Situación Financiera  
 DEL 1 DE ENERO AL 31 DE DICIEMBRE DE 2017

	Origen	Aplicación
RECTIFICACIONES DE RESULTADOS DE EJERCICIOS ANTERIORES		\$4,988.37
CAMBIOS EN POLITICAS CONTABLES		0.00
CAMBIOS POR ERRORES CONTABLES		54,948.97

Bajo protesta de decir verdad declaramos que los Estados Financieros y sus notas, son razonablemente correctos y son responsabilidad del emisor.

  
 \_\_\_\_\_  
 DRA. SELENE MARGARITA LUGO VÁZQUEZ

  
 \_\_\_\_\_  
 ROBERTO CARLOS CAMACHO MONTALVO

  
 \_\_\_\_\_  
 ZOILA NOHEMI ORTIZ FLORES






  
 \_\_\_\_\_  
 LIC. JUAN JOSÉ GARCÍA BALDERAS

  
 \_\_\_\_\_  
 C. P. LOREÑA PATRICIA SALAS GONZALEZ

Presidencia Municipal De Progreso  
Estado de Flujos de Efectivo  
Del 01 de Enero al 31 de Diciembre de 2017

Concepto	2017	2016
<b>Flujos de Efectivo de Actividades de Operación</b>		
<b>ORIGEN</b>		
IMPUESTOS	\$79,413,349.61	\$58,972,767.57
CUOTAS Y APORTACIONES DE SEGURIDAD SOCIAL	1,455,999.26	991,744.09
CONTRIBUCIONES DE MEJORAS	0.00	0.00
DERECHOS	0.00	0.00
PRODUCTOS DE TIPO CORRIENTE	221,611.97	175,442.91
APROVECHAMIENTOS DE TIPO CORRIENTE	19,773.28	24,439.96
INGRESOS POR VENTA DE BIENES Y SERVICIOS	0.00	0.00
INGRESOS NO COMPRENDIDOS EN LAS FRACCIONES DE LA LEY DE INGRESOS CAUSADOS EN EJERCICIOS FISCALES ANTERIORES	0.00	0.00
PENDIENTES DE LIQUIDACIÓN O PASO	0.00	0.00
PARTICIPACIONES Y APORTACIONES		
TRANSFERENCIAS, ASIGNACIONES, SUBSIDIOS Y OTRAS AYUDAS	77,227,378.69	23,163,240.74
OTROS ORIGENES DE OPERACIÓN	0.00	32,145,077.00
<b>APLICACIÓN</b>	488,485.41	472,822.87
SERVICIOS PERSONALES	\$76,662,558.27	\$86,987,375.99
MATERIALES Y SUMINISTROS	10,742,534.72	9,237,672.44
SERVICIOS GENERALES	2,621,014.40	1,827,233.78
TRANSFERENCIAS INTERNAS Y ASIGNACIONES AL SECTOR PÚBLICO	5,098,905.05	4,224,448.94
TRANSFERENCIAS AL RESTO DEL SECTOR PÚBLICO	245,000.00	0.00
SUBSIDIOS Y SUBVENCIONES	0.00	0.00
AYUDAS SOCIALES	361,606.82	63,454.92
PENSIONES Y JUBILACIONES	3,717,828.35	2,395,151.23
TRANSFERENCIAS A FIDUCIARIOS, MANDATOS Y CONTRATOS ANÁLOGOS	0.00	0.00
TRANSFERENCIAS A LA SEGURIDAD SOCIAL	134,609.31	292,076.54
DONATIVOS	0.00	0.00
TRANSFERENCIAS AL EXTERIOR	0.00	0.00
PARTICIPACIONES	0.00	0.00
AFORTACIONES	0.00	0.00
CONVENIOS	0.00	0.00
OTROS APLICACIONES DE OPERACIÓN	0.00	0.00
<b>FLUJOS NETOS DE EFECTIVO POR ACTIVIDADES DE OPERACIÓN</b>	53,740,799.62	58,949,858.14
<b>FLUJOS DE EFECTIVO DE LAS ACTIVIDADES DE INVERSIÓN</b>	\$2,758,891.24	\$-18,815,188.42
<b>ORIGEN</b>		
BIENES INMUEBLES, INFRAESTRUCTURA Y CONSTRUCCIONES EN PROCESO	2,358,080.84	18,893,481.24
BIENES MUEBLES	0.00	5,128,733.68
OTROS ORIGENES DE INVERSIÓN	2,268,889.80	0.00
<b>APLICACIÓN</b>	0.00	4,584,738.16
BIENES INMUEBLES, INFRAESTRUCTURA Y CONSTRUCCIONES EN PROCESO	11,426,418.25	3,651,858.11
BIENES MUEBLES	18,177,875.83	0.00
OTRAS APLICACIONES DE INVERSIÓN	0.00	3,851,684.11
<b>FLUJOS NETOS DE EFECTIVO POR ACTIVIDADES DE INVERSIÓN</b>	1,248,342.43	0.00
<b>FLUJOS DE EFECTIVO DE LAS ACTIVIDADES DE FINANCIAMIENTO</b>	-6,238,337.51	9,441,823.12
<b>ORIGEN</b>		
ENDEUDAMIENTO NETO	0.00	0.00
EXTERNO	0.00	0.00
<b>APLICACIÓN</b>	0.00	0.00
SERVICIOS DE LA DEUDA	0.00	0.00
INTERNO	0.00	0.00
EXTERNO	0.00	0.00
<b>FLUJOS NETOS DE EFECTIVO POR ACTIVIDADES DE FINANCIAMIENTO</b>	0.00	0.00
<b>INCREMENTO/DESMINUCIÓN NETA EN EL EFECTIVO Y EQUIVALENTES AL EFECTIVO</b>	36.06	39.29
<b>EFFECTIVO Y EQUIVALENTES AL PRINCIO DEL EJERCICIO</b>	\$4,507,846.17	\$-23,873,288.29
<b>EFFECTIVO Y EQUIVALENTES AL EFECTIVO AL FINAL DEL</b>	\$4,543,882.23	\$-23,833,949.00

Presidencia Municipal De Progreso  
Estado de Flujos de Efectivo  
Del 01 de Enero al 31 de Diciembre de 2017

Concepto	2017	2016
Bajo protesta de decir verdad declaramos que los Estados Financieros y sus notas, son razonablemente correctos y son responsabilidad del emisor.		
 DRA. SELENE MARGARITA LUGO VÁZQUEZ	 ROBERTO CARLOS CAMACHO MONTALVO	 ZOILA NOHEMI ORTIZ FLORES
 LIC. JUAN JOSE GARCIA BALDERAS	 C.P. LORENA PATRICIA SALAS GONZALEZ	0

**Cuenta Pública 2017**  
**Presidencia Municipal de Progreso**  
**Estado Analítico del Activo**  
**Del 1 de Enero al 31 de Diciembre del 2017**

CUENTA CONTABLE	SALDO INICIAL (\$)	CARGOS DEL PERIODO	ABOROS DEL PERIODO	SALDO FINAL (\$)	VARIACIONES DEL PERIODO
<b>ACTIVO</b>					
<b>ACTIVO CIRCULANTE</b>	<b>13,825,716.84</b>	<b>204,341,283.36</b>	<b>210,751,096.24</b>	<b>7,320,984.56</b>	<b>-4,594,812.28</b>
EFFECTIVO Y EQUIVALENTES	13,813,412.83	124,478,720.16	130,998,379.59	7,295,797.60	-4,507,348.17
EFFECTIVO	0.00	20,000.00	20,000.00	0.00	0.00
CAJA	0.00	0.00	0.00	0.00	0.00
FONDOS FIJOS DE CAJA	0.00	20,000.00	20,000.00	0.00	0.00
FONDOS FIJOS DE CAJA - EMPLEADOS	0.00	20,000.00	20,000.00	0.00	0.00
FONDOS FIJOS DE CAJA - ENJE EADON	0.00	0.00	0.00	0.00	0.00
BANCOS/INSTRUMENTOS	13,813,412.83	124,458,720.76	130,968,379.83	7,305,797.86	-4,501,948.17
BANCOS MONEDA NACIONAL	12,813,412.83	124,458,720.76	130,968,379.83	7,305,797.86	-4,501,948.17
BANCOS MONEDA NACIONAL - CUENTAS BANCARIAS	12,813,412.83	124,458,720.76	130,968,379.83	7,305,797.86	-4,501,948.17
BANCOS MONEDA NACIONAL - CUENTAS BANCARIAS	12,813,412.83	124,458,720.76	130,968,379.83	7,305,797.86	-4,501,948.17
BANCOS MONEDA NACIONAL - DEPENDENCIAS EXTERNAS	0.00	0.00	0.00	0.00	0.00
BANCOS MONEDA NACIONAL - PROVEEDORES	0.00	0.00	0.00	0.00	0.00
BANCOS MONEDA EXTRANJERA	0.00	0.00	0.00	0.00	0.00
BANCOS MONEDA EXTRANJERA Y OTROS	0.00	0.00	0.00	0.00	0.00
BANCOS MONEDA NACIONAL	0.00	0.00	0.00	0.00	0.00
BANCOS MONEDA EXTRANJERA	0.00	0.00	0.00	0.00	0.00
INVERSIONES TEMPORALES (HASTA 3 MESES)	0.00	0.00	0.00	0.00	0.00
INVERSIONES EN MONEDA NACIONAL, CP	0.00	0.00	0.00	0.00	0.00
INVERSIONES EN MONEDA EXTRANJERA, CP	0.00	0.00	0.00	0.00	0.00
FONDOS CON AFECTACION ESPECIFICA	0.00	0.00	0.00	0.00	0.00
FONDO DESTINADO A OPERACIONES NO RECURRENTES	0.00	0.00	0.00	0.00	0.00
DECLARACION DE FONDOS DE TERCEROS EN GUARANTIA V/O ADMINISTRACION	0.00	0.00	0.00	0.00	0.00
DEPOSITOS EN GARANTIA	0.00	0.00	0.00	0.00	0.00
DEPOSITOS EN ADMINISTRACION	0.00	0.00	0.00	0.00	0.00
DEPOSITOS CONTINGENTES	0.00	0.00	0.00	0.00	0.00

ctapub\_AnaliticoActivoCONVINC.PRI

Cuenta Publica 2017  
 Presidencia Municipal de Progreso  
 Estado Analítico del Activo  
 Del 1 de Enero al 31 de Diciembre del 2017

CUENTA CONTABLE	SALDO INICIAL (\$)	CAMBIO DEL PERIODO	ABONOS DEL PERIODO	SALDO FINAL (\$)	VARIACIONES DEL PERIODO
DEPOSITO DE FONDOS RECOMENDOS MANDATOS Y ANALOGO	0.00	0.00	0.00	0.00	0.00
OTROS DEPOSITOS DE FONDOS DE TERCEROS	0.00	0.00	0.00	0.00	0.00
OTROS EFECTIVOS Y EQUIVALENTES	0.00	0.00	0.00	0.00	0.00
DERECHOS A RECIBIR EFECTIVO O EQUIVALENTES	12,383.11	76,797,563.20	76,764,719.31	15,197.00	2,813.89
INVERSIONES FINANCIERAS DE CORTO PLAZO	0.00	0.00	0.00	0.00	0.00
INVERSIONES A CP (DE 3 A 12 MESES)	0.00	0.00	0.00	0.00	0.00
TITULOS Y VALORES A CP	0.00	0.00	0.00	0.00	0.00
FIDEICOMISOS, MANDATOS Y ANALOGOS	0.00	0.00	0.00	0.00	0.00
PARTICIPACIONES Y AMORTIZACIONES DE CAPITAL	0.00	0.00	0.00	0.00	0.00
CUENTAS POR COBRAR A CORTO PLAZO	0.00	77,227,319.48	77,227,319.48	0.00	0.00
CUENTAS POR COBRAR POR VENTA DE BIENES Y PRESTACION DE SERVICIOS	0.00	0.00	0.00	0.00	0.00
CUENTAS POR COBRAR POR VENTA DE BIENES Y PRESTACION DE SERVICIOS	0.00	0.00	0.00	0.00	0.00
CUENTAS POR COBRAR POR CONTRATOS DE MANEJO DE BIENES E INTANGIBLES	0.00	0.00	0.00	0.00	0.00
CUENTAS POR COBRAR POR CONTRATOS DE COBERTURA CAMBIARIA	0.00	0.00	0.00	0.00	0.00
CUENTAS POR COBRAR DE ENTIDADES PARAESTATALES POR DEUDA PUBLICA REESTRUCTURADA	0.00	0.00	0.00	0.00	0.00
CUENTAS POR COBRAR A LA FEDERACION	0.00	0.00	0.00	0.00	0.00
CUENTAS POR COBRAR A ENTIDADES FEDERATIVAS Y MUNICIPALES	0.00	0.00	0.00	0.00	0.00
CUENTAS POR COBRAR POR RECURSOS MONETARIOS FEDERALES MOVIDOS O EXTRAVIDOS	0.00	0.00	0.00	0.00	0.00
CUENTAS POR COBRAR DERIVADAS DE LA REESTRUCTURACION DE LA DEUDA PUBLICA	0.00	0.00	0.00	0.00	0.00
OTRAS CUENTAS POR COBRAR	0.00	77,227,319.48	77,227,319.48	0.00	0.00
DEUDORES DIVERSOS POR COBRAR A CORTO PLAZO	0.00	77,227,319.48	77,227,319.48	0.00	0.00
DEUDORES MOROSOS POR COBRAR A CP	12,383.11	81,449.00	82,995.11	16,197.00	2,813.89
OTROS DEUDORES DIVERSOS POR COBRAR A CP	0.00	0.00	0.00	0.00	0.00
CHEQUES DEVOLUTOS CONTINUAMENTE	12,383.11	81,449.00	82,995.11	16,197.00	2,813.89
GASTOS A CREDITAR - EMPLEADOS	0.00	21,000.00	21,000.00	0.00	0.00
GASTOS A CREDITAR - EMPLEADOS	0.00	21,000.00	21,000.00	0.00	0.00
GASTOS A CREDITAR - EMPLEADOS	0.00	21,000.00	21,000.00	0.00	0.00

Cuenta Pública 2017  
 Presidencia Municipal de Progreso  
 Estado Analítico del Activo  
 Del 1 de Enero al 31 de Diciembre del 2017

CUENTA CONTABLE	SALDO INICIAL (P)	CARGOS DEL PERIODO	ABONOS DEL PERIODO	SALDO FINAL (P)	VARIACIONES DEL PERIODO
ADELANTO DE AGUINALDO PERSONAL ACTIVO	0.00	0.00	0.00	0.00	0.00
AGUINALDO DE AGUINALDO JUBILADOS PENSIONADOS Y BENEFICIARIOS	0.00	0.00	0.00	0.00	0.00
CARGOS MAYORES REGISTRADOS POR BANCOS	0.00	4.00	4.00	0.00	0.00
CARGOS MAYORES REGISTRADOS POR BANCOS - CUENTAS BANCARIAS	0.00	4.00	4.00	0.00	0.00
CARGOS MAYORES REGISTRADOS POR BANCOS - CUENTAS BANCARIAS	0.00	4.00	4.00	0.00	0.00
CONTRIBUCIONES POR RECUPERAR	12,363.20	65,480.00	62,692.00	15,197.00	2,834.00
SUBSIDIO AL EMPLEO	12,363.20	60,480.00	62,692.00	15,197.00	2,834.00
SUBSIDIO AL EMPLEO	12,363.20	60,480.00	62,692.00	15,197.00	2,834.00
CREDITO AL SALARIO	0.00	0.00	0.00	0.00	0.00
FALTANTES DE CENTROS DE COBRO	0.11	0.00	0.11	0.00	-0.11
FALTANTES DE CENTROS DE COBRO - EMPLEADOS	0.11	0.00	0.11	0.00	-0.11
FALTANTES DE CENTROS DE COBRO - EMPLEADOS	0.11	0.00	0.11	0.00	-0.11
INGRESOS POR RECUPERAR A CORTO PLAZO	0.00	1,697,264.91	1,697,264.91	0.00	0.00
CONTRIBUCIONES POR COBRAR	0.00	1,455,999.28	1,455,999.28	0.00	0.00
CONTRIBUCIONES POR COBRAR	0.00	1,455,999.28	1,455,999.28	0.00	0.00
CONTRIBUCIONES DE MEJORA POR COBRAR	0.00	221,811.97	221,811.97	0.00	0.00
DERECHOS POR COBRAR	0.00	19,773.28	19,773.28	0.00	0.00
DERECHOS POR COBRAR	0.00	19,773.28	19,773.28	0.00	0.00
PRODUCTOS POR COBRAR	0.00	18,773.28	18,773.28	0.00	0.00
PRODUCTOS POR COBRAR	0.00	18,773.28	18,773.28	0.00	0.00
APROVECHAMIENTOS POR COBRAR	0.00	0.00	0.00	0.00	0.00
DEUDORES FISCALES EN PARCIALES POR COBRAR	0.00	0.00	0.00	0.00	0.00
CONTRIBUCIONES CON RESOLUCION JUDICIAL FISCAL DEFINITIVA POR COBRAR	0.00	0.00	0.00	0.00	0.00
DEUDORES MOROSOS POR INCLUIR MANEJOS FISCALES POR COBRAR	0.00	0.00	0.00	0.00	0.00
OTRAS CONTRIBUCIONES POR COBRAR	0.00	0.00	0.00	0.00	0.00
DEUDORES POR ANTICIPA DE LA TESORERIA A CORTO PLAZO	0.00	0.00	0.00	0.00	0.00
DEUDORES POR FONDOS ROTATORIOS	0.00	0.00	0.00	0.00	0.00

caspuib\_AnaliticoActivoCNAc.rpt

**Cuenta Pública 2017**  
**Presidencia Municipal de Progreso**  
**Estado Analítico del Activo**  
**Del 1 de Enero al 31 de Diciembre del 2017**

CUENTA CONTABLE	SALDO INICIAL (\$)	CARGOS DEL PERIODO	ABONOS DEL PERIODO	SALDO FINAL (\$)	VARIACIONES DEL PERIODO
DEUDORES POR MINISTRACION DE FONDOS	0.00	0.00	0.00	0.00	0.00
ANTICIPOS DE PARTICIPACIONES	0.00	0.00	0.00	0.00	0.00
PRESTAMOS OTORGADOS A CORTO PLAZO	0.00	757,200.00	757,200.00	0.00	0.00
PRESTAMOS OTORGADOS A CP AL SECTOR PUBLICO	0.00	757,200.00	757,200.00	0.00	0.00
PRESTAMOS OTORGADOS A CP AL SECTOR PUBLICO - EMPLEADOS	0.00	757,200.00	757,200.00	0.00	0.00
PRESTAMOS OTORGADOS A CP AL SECTOR PUBLICO - EMPLEADOS	0.00	757,200.00	757,200.00	0.00	0.00
PRESTAMOS OTORGADOS A CP AL SECTOR PUBLICO - OTROS	0.00	0.00	0.00	0.00	0.00
PRESTAMOS OTORGADOS A CP AL SECTOR PRIVADO	0.00	0.00	0.00	0.00	0.00
PRESTAMOS OTORGADOS A CP AL SECTOR EXTERNO	0.00	0.00	0.00	0.00	0.00
OTROS DERECHOS A RECIBIR EFECTIVO O EQUIVALENTES A CORTO PLAZO	0.00	0.00	0.00	0.00	0.00
DOCUMENTOS POR COBRAR A CP	0.00	0.00	0.00	0.00	0.00
AVALES POR RECUPERAR A CP	0.00	0.00	0.00	0.00	0.00
OTRAS CUENTAS POR COBRAR A CP	0.00	0.00	0.00	0.00	0.00
DERECHOS A RECIBIR BIENES O SERVICIOS	0.00	0.00	0.00	0.00	0.00
ANTICIPO A PROVEEDORES POR ADQUISICION DE BIENES Y PRESTACION DE SERVICIOS A CORTO PLAZO	0.00	0.00	0.00	0.00	0.00
ANTICIPO A PROVEEDORES POR ADQUISICION DE BIENES INMUEBLES Y VALORES A CORTO PLAZO	0.00	0.00	0.00	0.00	0.00
ANTICIPO A PROVEEDORES POR ADQUISICION DE BIENES MANTENIBLES A CORTO PLAZO	0.00	0.00	0.00	0.00	0.00
Anticipo a Contratistas por Obras Publicas a Corto Plazo	0.00	0.00	0.00	0.00	0.00
ANTICIPO A CONTRATISTAS POR OBRAS PUBLICAS EN BIENES DE DOMINIO PUBLICO	0.00	0.00	0.00	0.00	0.00
ANTICIPO A CONTRATISTAS POR OBRAS PUBLICAS EN BIENES PROPIOS	0.00	0.00	0.00	0.00	0.00
OTROS DERECHOS A RECIBIR BIENES O SERVICIOS A CORTO PLAZO	0.00	0.00	0.00	0.00	0.00
RENTALIOS	0.00	0.00	0.00	0.00	0.00
Avance de Mercancías para Venta	0.00	0.00	0.00	0.00	0.00
INVENTARIO DE MERCANCIAS TERMINADAS	0.00	0.00	0.00	0.00	0.00
PRODUCTOS ALIMENTICIOS, AGROPECUARIOS Y FIBRILES TERMINADOS	0.00	0.00	0.00	0.00	0.00

ctipub\_AnaliticoActivoCNA\_C.rpt

Cuenta Pública 2017  
 Presidencia Municipal de Progreso  
 Estado Analítico del Activo  
 Del 1 de Enero al 31 de Diciembre del 2017

CUENTA CONTABLE	SALDO INICIAL (SI)	CARGOS DEL PERIODO	ABONOS DEL PERIODO	SALDO FINAL (SI)	VARIACIONES DEL PERIODO
PRODUCTOS TEXTILES TERMINADOS	0.00	0.00	0.00	0.00	0.00
PRODUCTOS DE PAPEL, CARTON E IMPRESOS TERMINADOS	0.00	0.00	0.00	0.00	0.00
PRODUCTOS COMBUSTIBLES, LUBRICANTES Y ADITIVOS TERMINADOS	0.00	0.00	0.00	0.00	0.00
PRODUCTOS QUIMICOS, FARMACEUTICOS Y LABORATORIO TERMINADOS	0.00	0.00	0.00	0.00	0.00
PRODUCTOS METALICOS Y A BASE DE MINERALES NO METALICOS TERMINADOS	0.00	0.00	0.00	0.00	0.00
PRODUCTOS DE CUERO, PIEL, PLASTICO Y HULE TERMINADOS	0.00	0.00	0.00	0.00	0.00
OTROS PRODUCTOS Y MERCANCIAS TERMINADAS:	0.00	0.00	0.00	0.00	0.00
INVENTARIO DE MERCANCIAS EN PROCESO DE ELABORACION	0.00	0.00	0.00	0.00	0.00
PRODUCTOS ALIMENTICIOS, AGRPECUARIOS Y FORESTA EN PROCESO DE ELABORACION	0.00	0.00	0.00	0.00	0.00
PRODUCTOS TEXTILES EN PROCESO DE ELABORACION	0.00	0.00	0.00	0.00	0.00
PRODUCTOS DE PAPEL, CARTON E IMPRESOS EN PROCESO DE ELABORACION	0.00	0.00	0.00	0.00	0.00
PRODUCTOS COMBUSTIBLES, LUBRICANTES Y ADITIVOS EN PROCESO DE ELABORACION	0.00	0.00	0.00	0.00	0.00
PRODUCTOS QUIMICOS, FARMACEUTICOS Y DE LABORATORIO EN PROCESO DE ELABORACION	0.00	0.00	0.00	0.00	0.00
PRODUCTOS METALICOS Y A BASE DE MINERALES NO METALICOS EN PROCESO DE ELABORACION	0.00	0.00	0.00	0.00	0.00
PRODUCTOS DE CUERO, PIEL, PLASTICO Y HULE ADQUIRIDOS EN PROCESO DE ELABORACION	0.00	0.00	0.00	0.00	0.00
OTROS PRODUCTOS Y MERCANCIAS EN PROCESO DE ELABORACION	0.00	0.00	0.00	0.00	0.00
INVENTARIO DE MATERIAS PRIMAS, MATERIAS Y SUMINISTROS PARA PRODUCCION	0.00	0.00	0.00	0.00	0.00
PRODUCTOS ALIMENTICIOS, AGRPECUARIOS Y FORESTALES ADQUIRIDOS COMO MATERIA PRIMA	0.00	0.00	0.00	0.00	0.00
PRODUCTOS TEXTILES ADQUIRIDOS COMO MATERIA PRIMA	0.00	0.00	0.00	0.00	0.00
PRODUCTOS DE PAPEL, CARTON E IMPRESOS ADQUIRIDOS COMO MATERIA PRIMA	0.00	0.00	0.00	0.00	0.00
PRODUCTOS COMBUSTIBLES, LUBRICANTES Y ADITIVOS ADQUIRIDOS COMO MATERIA PRIMA	0.00	0.00	0.00	0.00	0.00
PRODUCTOS QUIMICOS, FARMACEUTICOS Y DE LABORATORIO ADQUIRIDOS COMO MATERIA PRIMA	0.00	0.00	0.00	0.00	0.00

clapub\_AnaliticoActivoCNA.C: rpt



Cuenta Pública 2017  
 Presidencia Municipal de Progreso  
 Estado Analítico del Activo  
 Del 1 de Enero al 31 de Diciembre del 2017

CUENTA CONTABLE	SALDO INICIAL (IS)	CARGOS DEL PERIODO	ABONOS DEL PERIODO	SALDO FINAL (IS)	VARIACIONES DEL PERIODO
PRODUCTOS METALICOS Y A BASE DE MINERALES NO METALICOS ADQUIRIDOS COMO MATERIA PRIMA	0.00	0.00	0.00	0.00	0.00
PRODUCTOS DE CUERO, PIEL, PLASTICO Y HULE ADQUIRIDOS COMO MATERIA PRIMA	0.00	0.00	0.00	0.00	0.00
OTROS PRODUCTOS Y MERCANCIAS ADQUIRIDAS COMO MATERIA PRIMA	0.00	0.00	0.00	0.00	0.00
Bienes en Tránsito	0.00	0.00	0.00	0.00	0.00
MERCANCIAS PARA REVENTA EN TRANSITO	0.00	0.00	0.00	0.00	0.00
MATERIAS PRIMAS, MATERIALES Y SUMINISTROS PARA PRODUCCION EN TRANSITO	0.00	0.00	0.00	0.00	0.00
MATERIALES Y SUMINISTROS DE CONSUMO EN TRANSITO	0.00	0.00	0.00	0.00	0.00
Bienes Muebles en Tránsito	0.00	0.00	0.00	0.00	0.00
ALMACENES	0.00	0.00	0.00	0.00	0.00
ALMACEN DE MATERIALES Y SUMINISTROS DE CONSUMO	0.00	0.00	0.00	0.00	0.00
MATERIALES DE ADMINISTRACION EMISION DE DOCUMENTOS Y ARTICULOS OFICIALES	0.00	0.00	0.00	0.00	0.00
ALIMENTOS Y UTENSILIOS	0.00	0.00	0.00	0.00	0.00
MATERIALES Y ARTICULOS DE CONSTRUCCION Y DE REPARACION	0.00	0.00	0.00	0.00	0.00
PRODUCTOS QUIMICOS, FARMACEUTICOS Y DE LABORATORIO	0.00	0.00	0.00	0.00	0.00
COMBUSTIBLES, LUBRICANTES Y ADITIVOS	0.00	0.00	0.00	0.00	0.00
VESTUARIO, BLANCOS, PRENDAS DE PROTECCION Y ARTICULOS DEPORTIVOS	0.00	0.00	0.00	0.00	0.00
MATERIALES Y SUMINISTROS DE SEGURIDAD	0.00	0.00	0.00	0.00	0.00
HERMINALUTAL, REPARACIONES Y ACCESORIOS MENORES PARA CONSUMO	0.00	0.00	0.00	0.00	0.00
Estrucor por Fincas o Distrito de Activo Ordeamea	0.00	0.00	0.00	0.00	0.00
ESTIMACIONES PARA CUENTAS INCORRIBLES POR DERECHOS A RECIBIR EFECTIVO O EQUIVALENTES	0.00	0.00	0.00	0.00	0.00
ESTIMACION PARA CUENTAS INCORRIBLES POR INVERSIONES FINANCIERAS A CP	0.00	0.00	0.00	0.00	0.00
ESTIMACION PARA CUENTAS INCORRIBLES POR COBRAR A CP	0.00	0.00	0.00	0.00	0.00
ESTIMACION PARA CUENTAS INCORRIBLES POR DEUDORES DIVERSOS A CP	0.00	0.00	0.00	0.00	0.00

detalle\_AnaliticoActivoCNAIC.TOT

Cuenta Pública 2017  
 Presidencia Municipal de Progreso  
 Estado Analítico del Activo  
 Del 1 de Enero al 31 de Diciembre del 2017

CUENTA CONTABLE	SALDO INICIAL (M)	CARGOS DEL PERIODO	ABONOS DEL PERIODO	SALDO FINAL (M)	VARIACIONES DEL PERIODO
ESTIMACION PARA CUENTAS INCORRIBLES POR INCHESES POR RECUPERAR A CP	0.00	0.00	0.00	0.00	0.00
ESTIMACION PARA CUENTAS INCORRIBLES POR PUESTAMOS OTORGADOS A CP	0.00	0.00	0.00	0.00	0.00
OTRAS ESTIMACIONES PARA CUENTAS INCORRIBLES POR DERECHOS A RECIBIR EFECTIVO O EQUIVALENTES	0.00	0.00	0.00	0.00	0.00
<i>Estimación por Dentro de Inventario</i>					
ESTIMACION PARA CUENTAS INCORRIBLES POR ANTICIPO A PROVEEDORES POR ADQUISICION DE BIENES Y PRESTACION DE SERVICIOS A CP	0.00	0.00	0.00	0.00	0.00
ESTIMACION PARA CUENTAS INCORRIBLES POR ANTICIPO A PROVEEDORES POR ADQUISICION DE BIENES INMUEBLES, MATERIAS E INTANGIBLES A CP	0.00	0.00	0.00	0.00	0.00
ESTIMACION PARA CUENTAS INCORRIBLES POR ANTICIPO A CONTRATISTAS (OBRAS) A CP	0.00	0.00	0.00	0.00	0.00
ESTIMACION PARA CUENTAS INCORRIBLES POR DERECHOS A RECIBIR BIENES O SERVICIOS A CP	0.00	0.00	0.00	0.00	0.00
ESTIMACION POR PERDIDAS DE INVENTARIOS PERENTU	0.00	0.00	0.00	0.00	0.00
ESTIMACION POR PERDIDAS DE MERCANCIAS TERMINADAS	0.00	0.00	0.00	0.00	0.00
ESTIMACION POR PERDIDAS DE MERCANCIAS EN PROCESO DE ELABORACION	0.00	0.00	0.00	0.00	0.00
ESTIMACION POR PERDIDAS DE MATERIAS PRIMAS, MATERIALES Y SUMINISTROS PARA PRODUCCION	0.00	0.00	0.00	0.00	0.00
ESTIMACION POR PERDIDAS DE ALMACEN DE MATERIALES Y SUMINISTROS DE CONSUMO	0.00	0.00	0.00	0.00	0.00
OTROS ACTIVOS CIRCULANTES	0.00	0.00	0.00	0.00	0.00
VALORES EN GARANTIA	0.00	0.00	0.00	0.00	0.00
BONOS EN GARANTIA	0.00	0.00	0.00	0.00	0.00
OTROS VALORES EN GARANTIA	0.00	0.00	0.00	0.00	0.00
BIENES EN GARANTIA (EXCLUYE DEPÓSITOS DE FONDOS)	0.00	0.00	0.00	0.00	0.00
BIENES INMUEBLES EN GARANTIA	0.00	0.00	0.00	0.00	0.00
BIENES MUEBLES EN GARANTIA	0.00	0.00	0.00	0.00	0.00
BIENES INTANGIBLES EN GARANTIA	0.00	0.00	0.00	0.00	0.00

depdut\_AnaliticoActivoCONAC.rpt

**Cuenta Pública 2017**  
**Presidencia Municipal de Progreso**  
**Estado Analítico del Activo**  
**Del 1 de Enero al 31 de Diciembre del 2017**

CUENTA CONTABLE	SALDO INICIAL (B)	CARGOS DEL PERIODO	ABONOS DEL PERIODO	SALDO FINAL (B)	VARIACIONES DEL PERIODO
Eventos Derivados de Empeños, Decesos, Asignamientos y Dación en Pago	0.00	0.00	0.00	0.00	0.00
MOBILIARIO Y EQUIPO DE ADMINISTRACIÓN, DERIVADO DE EMBARGO, DECOMISOS, ASEGURAMIENTO Y DACIÓN EN PAGO	0.00	0.00	0.00	0.00	0.00
MOBILIARIO Y EQUIPO EDUCACIONAL Y RECREATIVO, DERIVADOS DE EMBARGO, DECOMISOS, ASEGURAMIENTO Y DACIÓN EN PAGO	0.00	0.00	0.00	0.00	0.00
ASEGURAMIENTO Y DACIÓN EN PAGO	0.00	0.00	0.00	0.00	0.00
EQUIPO E INSTRUMENTAL MÉDICO Y DE LABORATORIO, DERIVADOS DE EMBARGO, DECOMISOS	0.00	0.00	0.00	0.00	0.00
ASEGURAMIENTO Y DACIÓN EN PAGO	0.00	0.00	0.00	0.00	0.00
EQUIPO DE TRANSPORTE, DERIVADOS DE EMBARGO, DECOMISOS, ASEGURAMIENTO Y DACIÓN EN PAGO	0.00	0.00	0.00	0.00	0.00
EQUIPO DE DEFENSA Y SEGURIDAD, DERIVADO DE EMBARGO, DECOMISOS, ASEGURAMIENTO Y DACIÓN EN PAGO	0.00	0.00	0.00	0.00	0.00
MAQUINARIA, OTROS EQUIPOS Y HERRAMIENTAS, DERIVADOS DE EMBARGO, DECOMISOS	0.00	0.00	0.00	0.00	0.00
ASEGURAMIENTO Y DACIÓN EN PAGO	0.00	0.00	0.00	0.00	0.00
ACTIVOS BIOLÓGICOS, DERIVADOS DE EMBARGO, DECOMISOS, ASEGURAMIENTO Y DACIÓN EN PAGO	0.00	0.00	0.00	0.00	0.00
<b>ACTIVO NO CIRCULANTE</b>	<b>5,706,300.80</b>	<b>70,371,699.48</b>	<b>70,115,431.97</b>	<b>14,964,438.31</b>	<b>8,258,137.51</b>
INVERSIONES FINANCIERAS A LARGO PLAZO	0.00	0.00	0.00	0.00	0.00
INVERSIONES A LARGO PLAZO	0.00	0.00	0.00	0.00	0.00
DEPOSITOS A L/P EN MONEDA NACIONAL	0.00	0.00	0.00	0.00	0.00
DEPOSITOS A L/P EN MONEDA EXTRANJERA	0.00	0.00	0.00	0.00	0.00
TÍTULOS Y VALORES A LARGO PLAZO	0.00	0.00	0.00	0.00	0.00
BONDS	0.00	0.00	0.00	0.00	0.00
VALORES REPRESENTATIVOS DE LA DEUDA PÚBLICA	0.00	0.00	0.00	0.00	0.00
OBLIGACIONES NEGOCIABLES	0.00	0.00	0.00	0.00	0.00
OTROS VALORES	0.00	0.00	0.00	0.00	0.00
Fideicomisos, Mandatos y Contratos Análogos	0.00	0.00	0.00	0.00	0.00
FIDEICOMISOS, MANDATOS Y ANÁLOGOS DEL PODER EJECUTIVO	0.00	0.00	0.00	0.00	0.00

capub\_AnaliticoActivoCONAC.rpt

**Cuenta Pública 2017**  
**Presidencia Municipal de Progreso**  
**Estado Analítico del Activo**  
**Del 1 de Enero al 31 de Diciembre del 2017**

CUENTA CONTABLE	SALDO INICIAL (\$)	CARGOS DEL PERIODO	ABOROS DEL PERIODO	SALDO FINAL (\$)	VARIACIONES DEL PERIODO
FIDEICOMISOS, MANDATOS Y ANALOGOS DEL PODER LEGISLATIVO	0.00	0.00	0.00	0.00	0.00
FIDEICOMISOS, MANDATOS Y ANALOGOS DEL PODER JUDICIAL	0.00	0.00	0.00	0.00	0.00
FIDEICOMISOS, MANDATOS Y ANALOGOS PUBLICOS NO EMPRESARIALES Y NO FINANCIEROS	0.00	0.00	0.00	0.00	0.00
FIDEICOMISOS, MANDATOS Y ANALOGOS FISICOS EMPRESARIALES Y NO FINANCIEROS	0.00	0.00	0.00	0.00	0.00
FIDEICOMISOS, MANDATOS Y ANALOGOS PUBLICOS FINANCIEROS	0.00	0.00	0.00	0.00	0.00
FIDEICOMISOS, MANDATOS Y ANALOGOS DE ENTIDADES FEDERATIVAS	0.00	0.00	0.00	0.00	0.00
FIDEICOMISOS, MANDATOS Y ANALOGOS DE MUNICIPIOS	0.00	0.00	0.00	0.00	0.00
FIDEICOMISOS, MANDATOS Y ANALOGOS DE EMPRESAS PRIVADAS Y PARTICIPACIONES DE EMPRESAS PARTICIPACIONES Y APORTACIONES DE CAPITAL	0.00	0.00	0.00	0.00	0.00
PARTICIPACIONES Y APORTACIONES DE CAPITAL EN EL SECTOR PUBLICO	0.00	0.00	0.00	0.00	0.00
PARTICIPACIONES Y APORTACIONES DE CAPITAL EN EL SECTOR PRIVADO	0.00	0.00	0.00	0.00	0.00
PARTICIPACIONES Y APORTACIONES DE CAPITAL EN EL SECTOR EXTERNO	0.00	0.00	0.00	0.00	0.00
DERECHOS A RECIBIR EFECTIVO O EQUIVALENTES A LARGO PLAZO	0.00	0.00	0.00	0.00	0.00
DOCUMENTOS POR COBRAR A LARGO PLAZO	0.00	0.00	0.00	0.00	0.00
DOCUMENTOS POR COBRAR A LP POR VENTA DE BIENES Y PRESTACION DE SERVICIOS	0.00	0.00	0.00	0.00	0.00
DOCUMENTOS POR COBRAR A LP POR VENTA DE BIENES INMUEBLES, MUEBLES E INTANGIBLES	0.00	0.00	0.00	0.00	0.00
OTROS DOCUMENTOS POR COBRAR A LP	0.00	0.00	0.00	0.00	0.00
DEUDORES DIVERSOS A LARGO PLAZO	0.00	0.00	0.00	0.00	0.00
DEUDORES MOROSOS A LP	0.00	0.00	0.00	0.00	0.00
OTROS DEUDORES DIVERSOS A LP	0.00	0.00	0.00	0.00	0.00
Ingresos por Rescates a Largo Plazo	0.00	0.00	0.00	0.00	0.00
CONTRIBUCIONES GARANTIZADAS A LP	0.00	0.00	0.00	0.00	0.00
DEUDORES FISCALES EN PARTICALDORES A LP	0.00	0.00	0.00	0.00	0.00

capitul\_AnaliticoActivoCONIAC.rpt

**Cuenta Pública 2017**  
**Presidencia Municipal de Progreso**  
**Estado Analítico del Activo**  
**Del 1 de Enero al 31 de Diciembre del 2017**

CUENTA CONTABLE	SALDO INICIAL (\$)	CARGOS DEL PERIODO	ABONOS DEL PERIODO	SALDO FINAL (\$)	VARIACIONES DEL PERIODO
CONTRIBUCIONES CON RESOLUCION AJUDICAL FISCAL DEFINITIVA A LP	0.00	0.00	0.00	0.00	0.00
OTRAS CONTRIBUCIONES A LP	0.00	0.00	0.00	0.00	0.00
PRESTAMOS OTORGADOS A LARGO PLAZO	0.00	0.00	0.00	0.00	0.00
PRESTAMOS OTORGADOS A LP AL SECTOR PUBLICO	0.00	0.00	0.00	0.00	0.00
PRESTAMOS OTORGADOS A LP AL SECTOR PRIVADO	0.00	0.00	0.00	0.00	0.00
PRESTAMOS OTORGADOS A LP AL SECTOR EXTERNO	0.00	0.00	0.00	0.00	0.00
OTROS DERECHOS A RECIBIR EFECTIVO O EQUIVALENTES A LARGO PLAZO	0.00	0.00	0.00	0.00	0.00
BIENES INMUEBLES INFRAESTRUCTURA Y CONSTRUCCIONES EN PROCESO	714,822.87	78,902,409.41	\$8,524,824.48	11,052,898.79	10,337,875.92
TERRENOS	\$72,822.87	0.00	0.00	\$72,822.87	0.00
VIVIENDAS	0.00	0.00	0.00	0.00	0.00
Edificios no habitacionales	0.00	10,419,875.92	0.00	10,419,875.92	10,419,875.92
Edificios no habitacionales	0.00	10,419,875.92	0.00	10,419,875.92	10,419,875.92
INFRAESTRUCTURA	0.00	0.00	0.00	0.00	0.00
INFRAESTRUCTURA DE CARRETERAS	0.00	0.00	0.00	0.00	0.00
INFRAESTRUCTURA FERROVIARIA Y MULTIMODAL	0.00	0.00	0.00	0.00	0.00
INFRAESTRUCTURA PORTUARIA	0.00	0.00	0.00	0.00	0.00
INFRAESTRUCTURA AEROPORTUARIA	0.00	0.00	0.00	0.00	0.00
INFRAESTRUCTURA DE TELECOMUNICACIONES	0.00	0.00	0.00	0.00	0.00
INFRAESTRUCTURA DE AGUA POTABLE, SANEAMIENTO, HIDROENERGIA Y CONTROL DE INUNDACIONES	0.00	0.00	0.00	0.00	0.00
INFRAESTRUCTURA ELECTRICA	0.00	0.00	0.00	0.00	0.00
INFRAESTRUCTURA DE PRODUCCION DE HIDROCARBUROS	0.00	0.00	0.00	0.00	0.00
INFRAESTRUCTURA DE REFINACION, GAS Y PETROQUIMICA	0.00	0.00	0.00	0.00	0.00
CONSTRUCCIONES EN PROCESO EN BIENES DE DOMINIO PUBLICO	0.00	\$8,082,648.57	\$8,082,648.57	0.00	8.00
EDIFICACION HABITACIONAL EN PROCESO	0.00	0.00	0.00	0.00	0.00
EDIFICACION NO HABITACIONAL EN PROCESO	0.00	18,778,428.18	18,778,428.18	0.00	0.00
EDIFICACION NO HABITACIONAL EN PROCESO	0.00	18,778,428.18	18,778,428.18	0.00	0.00

detalle\_ArbitrioActivoCONMAC.rpt

Cuenta Pública 2017  
 Presidencia Municipal de Progreso  
 Estado Analítico del Activo  
 Del 1 de Enero al 31 de Diciembre del 2017

CUENTA CONTABLE	SALDO INICIAL (\$)	CARGOS DEL PERIODO	ABONOS DEL PERIODO	SALDO FINAL (\$)	VARIACIONES DEL PERIODO
CONSTRUCCION DE OBRAS PARA EL ABASTECIMIENTO DE AGUA, PETRÓLEO, GAS, ELECTRICIDAD Y TELECOMUNICACIONES EN PROCESO	0.00	0.00	0.00	0.00	0.00
DIVISION DE TERRENOS Y CONSTRUCCION DE OBRAS DE URBANIZACION EN PROCESO	0.00	7,537,240.82	7,537,240.82	0.00	0.00
CONSTRUCCION DE VIAS DE COMUNICACION EN PROCESO	0.00	27,926,125.20	27,926,125.20	0.00	0.00
CONSTRUCCION DE VIAS DE COMUNICACION EN PROCESO	0.00	27,926,125.20	27,926,125.20	0.00	0.00
OTRAS CONSTRUCCIONES DE INGENIERIA CIVIL U OBRAS PESADA EN PROCESO	0.00	3,819,844.29	3,819,844.29	0.00	0.00
OTRAS CONSTRUCCIONES DE INGENIERIA CIVIL U OBRAS PESADA EN PROCESO	0.00	3,819,844.29	3,819,844.29	0.00	0.00
CONSTRUCCIONES Y EQUIPAMIENTO EN TRABAJOS DE ACABADOS EN EDIFICACIONES Y OTROS	0.00	0.00	0.00	0.00	0.00
CONSTRUCCIONES EN PROCESO EN BIENES PROPIOS	42,000.00	10,419,875.92	10,419,875.92	0.00	-42,000.00
EDIFICACION HABITACIONAL EN PROCESO	0.00	0.00	0.00	0.00	0.00
EDIFICACION NO HABITACIONAL EN PROCESO	0.00	0.00	0.00	0.00	0.00
CONSTRUCCION DE OBRAS PARA EL ABASTECIMIENTO DE AGUA, PETRÓLEO, GAS, ELECTRICIDAD Y TELECOMUNICACIONES EN PROCESO	0.00	0.00	0.00	0.00	0.00
DIVISION DE TERRENOS Y CONSTRUCCION DE OBRAS DE URBANIZACION	0.00	0.00	0.00	0.00	0.00
CONSTRUCCION DE VIAS DE COMUNICACION EN PROCESO	0.00	0.00	0.00	0.00	0.00
OTRAS CONSTRUCCIONES DE INGENIERIA CIVIL U OBRAS PESADA EN PROCESO	0.00	0.00	0.00	0.00	0.00
INSTALACIONES Y EQUIPAMIENTO EN CONSTRUCCIONES EN PROCESO	42,000.00	0.00	42,000.00	0.00	-42,000.00
CONSTRUCCIONES EN PROCESO	0.00	0.00	0.00	0.00	0.00
TRABAJOS DE ACABADOS EN EDIFICACIONES Y OTROS	0.00	0.00	0.00	0.00	0.00
OTROS BIENES INMUEBLES	9,398,236.05	0.00	0.00	7,288,115.20	-2,110,120.85

cthpob\_AnaliticoActivoCNAAC.mt

Cuenta Pública 2017  
 Presidencia Municipal de Progreso  
 Estado Analítico del Activo  
 Del 1 de Enero al 31 de Diciembre del 2017

CUENTA CONTABLE	SALDO INICIAL (P)	CARGOS DEL PERIODO	ABONOS DEL PERIODO	SALDO FINAL (P)	VARIACIONES DEL PERIODO
MOBILIARIO Y EQUIPO DE ADMINISTRACION	1,044,208.80	172,425.24	875,485.62	340,328.04	-703,380.81
MUEBLES DE OFICINA Y ESTANTERIA	707,288.93	8,392.62	641,852.42	74,289.08	-632,532.76
MUEBLES EXCEPTO DE OFICINA Y ESTANTERIA	707,785.82	0,252.69	641,855.40	79,283.08	-602,532.75
MUEBLES EXCEPTO DE OFICINA Y ESTANTERIA	0.00	22,932.29	0.00	22,932.29	22,932.29
EQUIPO DE COMPUTO Y DE TECNOLOGIAS DE LA INFORMACION	220,219.20	80,483.82	101,831.82	219,070.18	-3,248.02
EQUIPO DE COMPUTO Y DE TECNOLOGIAS DE LA INFORMACION	220,219.20	80,483.80	101,831.82	217,870.18	-3,248.02
OTROS MOBILIARIOS Y EQUIPOS DE ADMINISTRACION	155,964.93	41,430.52	131,662.80	65,732.80	-90,232.13
OTROS MOBILIARIOS Y EQUIPOS DE ADMINISTRACION	151,564.93	41,430.50	131,662.80	61,732.80	-90,232.13
MOBILIARIO Y EQUIPO EDUCACIONAL Y RECREATIVO	27,700.00	49,732.02	18,524.00	67,506.00	39,806.00
EQUIPOS Y APARATOS AUDIOVISUALES	27,700.00	39,808.02	18,924.00	47,604.00	19,904.00
EQUIPOS Y APARATOS AUDIOVISUALES	27,700.00	39,698.00	18,924.00	47,604.00	19,904.00
APARATOS DEPORTIVOS	0.00	0.00	0.00	0.00	0.00
CAMARAS FOTOGRAFICAS Y DE VIDEO	0.00	9,929.00	0.00	9,929.00	9,929.00
CAMARAS FOTOGRAFICAS Y DE VIDEO	0.00	9,929.00	0.00	9,929.00	9,929.00
CAMARAS FOTOGRAFICAS Y DE VIDEO	0.00	9,025.00	0.00	9,025.00	9,025.00
OTRO MOBILIARIO Y EQUIPO EDUCACIONAL Y RECREATIVO	0.00	0.00	0.00	0.00	0.00
EQUIPO E INSTRUMENTAL MEDICO Y DE LABORATORIO	8,000.00	0.00	0.00	8,000.00	0.00
EQUIPO MEDICO Y DE LABORATORIO	8,000.00	0.00	0.00	8,000.00	0.00
EQUIPO MEDICO Y DE LABORATORIO	8,000.00	0.00	0.00	8,000.00	0.00
INSTRUMENTAL MEDICO Y DE LABORATORIO	0.00	0.00	0.00	0.00	0.00
Autóviles y Equipo de Transporte	8,029,202.17	18,500.00	2,074,489.97	6,583,342.20	-2,074,489.97
AUTOMOVILES Y CAMIONES	8,029,202.17	0.00	2,074,489.97	6,584,742.20	-2,074,489.97
AUTOMOVILES Y CAMIONES	8,029,202.17	0.00	2,074,489.97	6,584,742.20	-2,074,489.97
CARROCERIAS Y REMOLQUES	0.00	18,500.00	0.00	18,500.00	18,500.00
CARROCERIAS Y REMOLQUES	0.00	18,500.00	0.00	18,500.00	18,500.00
EQUIPO AEREO ESPECIAL	0.00	0.00	0.00	0.00	0.00
EQUIPO FERROVIARIO	0.00	0.00	0.00	0.00	0.00
EMBARCACIONES	0.00	0.00	0.00	0.00	0.00
OTROS EQUIPOS DE TRANSPORTE	0.00	0.00	0.00	0.00	0.00

capub\_AnaliticoActivoCNAAC.rpt

Página 12 de 25  
28-dic-2018

**Cuenta Pública 2017**  
**Presidencia Municipal de Progreso**  
**Estado Analítico del Activo**  
**Del 1 de Enero al 31 de Diciembre del 2017**

CUENTA CONTABLE	SALDO INICIAL (\$)	CARGOS DEL PERIODO	ABONOS DEL PERIODO	SALDO FINAL (\$)	VARIACIONES DEL PERIODO
EQUIPO DE DEFENSA Y SEGURIDAD	0.00	0.00	0.00	0.00	0.00
EQUIPO DE DEFENSA Y SEGURO	0.00	0.00	0.00	0.00	0.00
MAQUINARIA, OTROS EQUIPOS Y HERRAMIENTAS	200,335.08	437,895.88	98,794.71	661,425.67	461,090.59
MAQUINARIA Y EQUIPO AGRPECUARIO	0.00	0.00	0.00	0.00	0.00
MAQUINARIA Y EQUIPO INDUSTRIAL	0.00	0.00	0.00	0.00	0.00
MAQUINARIA Y EQUIPO DE CONSTRUCCION	0.00	0.00	0.00	0.00	0.00
SISTEMAS DE AIRE ACONDICIONADO, CALEFACCION Y DE REFRIGERACION INDUSTRIAL Y COMERCIAL	0.00	198,045.88	0.00	198,045.88	198,045.88
SISTEMAS DE AIRE ACONDICIONADO, CALEFACCION Y DE REFRIGERACION INDUSTRIAL Y COMERCIAL	0.00	0.00	0.00	0.00	0.00
EQUIPO DE COMUNICACION Y TELECOMUNICACION	23,130.01	0.00	20,300.00	2,830.01	-27,260.00
EQUIPO DE COMUNICACION Y TELECOMUNICACION	23,130.01	0.00	20,300.00	2,830.01	-27,260.00
EQUIPO DE GENERACION ELECTRICA, APARATOS Y ACCESORIOS ELECTRICOS	78,494.71	0.00	78,494.71	0.00	-78,494.71
EQUIPOS DE GENERACION ELECTRICA, APARATOS Y ACCESORIOS ELECTRICOS	78,494.71	0.00	78,494.71	0.00	-78,494.71
HERRAMIENTAS Y MAQUINAS HERRAMIENTA	0.00	0.00	0.00	0.00	0.00
OTROS EQUIPOS	100,700.34	281,448.88	0.00	382,149.22	281,448.88
OTROS EQUIPOS	100,700.34	281,448.88	0.00	382,149.22	281,448.88
COLECCIONES, OBRAS DE ARTE Y OBJETOS VALIOSOS	0.00	0.00	0.00	0.00	0.00
BIENES ARTISTICOS, CULTURALES Y CIENTIFICOS	0.00	0.00	0.00	0.00	0.00
OBJETOS DE VALOR	0.00	0.00	0.00	0.00	0.00
ACTIVOS BIOLÓGICOS	0.00	0.00	0.00	0.00	0.00
BOVINOS	0.00	0.00	0.00	0.00	0.00
PORCINOS	0.00	0.00	0.00	0.00	0.00
AVES	0.00	0.00	0.00	0.00	0.00
OVINOS Y CAPRINOS	0.00	0.00	0.00	0.00	0.00
PECES Y ACUICULTURA	0.00	0.00	0.00	0.00	0.00
EQUINOS	0.00	0.00	0.00	0.00	0.00
ESPECIES MENORES Y DE ZOOLOGICO	0.00	0.00	0.00	0.00	0.00
ARBORES Y PLANTAS	0.00	0.00	0.00	0.00	0.00
OTROS/ACTIVOS BIOLÓGICOS	0.00	0.00	0.00	0.00	0.00
ACTIVOS INMOVILIZABLES	0.00	0.00	0.00	0.00	0.00

Estado\_AnaliticoActivoCNAIC2017



**Cuenta Pública 2017**  
**Presidencia Municipal de Progreso**  
**Estado Analítico del Activo**  
**Del 1 de Enero al 31 de Diciembre del 2017**

CUENTA CONTABLE	SALDO INICIAL (\$)	CARGOS DEL PERIODO	ABONOS DEL PERIODO	SALDO FINAL (\$)	VARIACIONES DEL PERIODO
SOFTWARE	0.00	0.00	0.00	0.00	0.00
PATENTES, MARCAS Y DERECHOS	0.00	0.00	0.00	0.00	0.00
PATENTES	0.00	0.00	0.00	0.00	0.00
MARCAS	0.00	0.00	0.00	0.00	0.00
DERECHOS	0.00	0.00	0.00	0.00	0.00
CONCESIONES Y FRANQUICIAS	0.00	0.00	0.00	0.00	0.00
CONCESIONES	0.00	0.00	0.00	0.00	0.00
FRANQUICIAS	0.00	0.00	0.00	0.00	0.00
LICENCIAS	0.00	0.00	0.00	0.00	0.00
LICENCIAS INFORMÁTICAS E INTELLECTUALES	0.00	0.00	0.00	0.00	0.00
LICENCIAS INDUSTRIALES, COMERCIALES Y OTRAS	0.00	0.00	0.00	0.00	0.00
OTROS ACTIVOS INTANGIBLES	0.00	0.00	0.00	0.00	0.00
Depreciación, Deterioro y Amortización Acumulada de Bienes	-4,904,750.16	2,772,971.36	1,524,428.86	-2,716,215.73	1,240,542.43
DEPRECIACIÓN ACUMULADA DE BIENES INMUEBLES	-55,671.00	0.00	22,202.15	-77,874.15	-22,202.15
DEPRECIACIÓN ACUMULADA DE VIVIENDAS	0.00	0.00	0.00	0.00	0.00
DEPRECIACIÓN ACUMULADA DE EDIFICIOS NO RESIDENCIALES	-55,671.00	0.00	22,202.15	-77,874.15	-22,202.15
DEPRECIACIÓN ACUMULADA DE OTROS BIENES INMUEBLES	0.00	0.00	0.00	0.00	0.00
DEPRECIACIÓN ACUMULADA DE INFRAESTRUCTURA DE CARRETERAS	0.00	0.00	0.00	0.00	0.00
DEPRECIACIÓN ACUMULADA DE INFRAESTRUCTURA DE CARRETERAS	0.00	0.00	0.00	0.00	0.00
DEPRECIACIÓN ACUMULADA DE INFRAESTRUCTURA FERROVIARIA Y MULTIMODAL	0.00	0.00	0.00	0.00	0.00
DEPRECIACIÓN ACUMULADA DE INFRAESTRUCTURA PORTUARIA	0.00	0.00	0.00	0.00	0.00
DEPRECIACIÓN ACUMULADA DE INFRAESTRUCTURA AEROPORTUARIA	0.00	0.00	0.00	0.00	0.00
DEPRECIACIÓN ACUMULADA DE INFRAESTRUCTURA DE TELECOMUNICACIONES	0.00	0.00	0.00	0.00	0.00
DEPRECIACIÓN ACUMULADA DE INFRAESTRUCTURA DE AGUA POTABLE, SANEAMIENTO, HIDROELECTRICA Y CONTROL DE INUNDACIONES	0.00	0.00	0.00	0.00	0.00

clapub\_AnaliticoActivoCONAVCSJ

Cuenta Pública 2017  
 Presidencia Municipal de Progreso  
 Estado Analítico del Activo  
 Del 1 de Enero al 31 de Diciembre del 2017

CUENTA CONTABLE	SALDO INICIAL (\$)	CARGOS DEL PERIODO	ABONOS DEL PERIODO	SALDO FINAL (\$)	VALUACIONES DEL PERIODO
DEPRECIACION ACUMULADA DE INFRAESTRUCTURA ELÉCTRICA	0.00	0.00	0.00	0.00	0.00
DEPRECIACION ACUMULADA DE INFRAESTRUCTURA DE PRODUCCIÓN DE HIDROCARBUROS	0.00	0.00	0.00	0.00	0.00
DEPRECIACION ACUMULADA DE INFRAESTRUCTURA DE PETROLIO, GAS Y PETROQUIMICA	0.00	0.00	0.00	0.00	0.00
Depreciación Acumulada de Bienes Muebles	-4,609,087.16	2,772,071.28	1,562,229.80	-3,274,836.08	1,270,746.98
DEPRECIACION ACUMULADA DE MOBILIARIO Y EQUIPO DE ADMINISTRACION	-828,703.59	678,211.41	130,733.27	-282,228.25	547,478.14
DEPRECIACION ACUMULADA DE MOBILIARIO Y EQUIPO DE ADMINISTRACION	-828,703.59	678,211.41	130,733.27	-282,228.25	547,478.14
DEPRECIACION ACUMULADA DE MOBILIARIO Y EQUIPO EDUCACIONAL Y RECREATIVO	-8,224.10	0.00	38,083.10	-48,307.20	-39,283.10
DEPRECIACION ACUMULADA DE MOBILIARIO Y EQUIPO EDUCACIONAL Y RECREATIVO	-8,224.10	0.00	38,083.10	-48,307.20	-39,283.10
DEPRECIACION ACUMULADA DE EQUIPO E INSTRUMENTAL MEDICO Y DE LABORATORIO	-500.00	0.00	1,000.00	-48,317.20	-39,283.10
DEPRECIACION ACUMULADA DE EQUIPO E INSTRUMENTAL MEDICO Y DE LABORATORIO	-500.00	0.00	1,000.00	-48,317.20	-39,283.10
DEPRECIACION ACUMULADA DE EQUIPO DE TRANSPORTES	-4,020,798.94	2,074,488.87	1,049,552.84	-2,875,848.51	1,024,907.13
DEPRECIACION ACUMULADA DE EQUIPO DE TRANSPORTES	-4,020,798.94	2,074,488.87	1,049,552.84	-2,875,848.51	1,024,907.13
DEPRECIACION ACUMULADA DE EQUIPO DE DEFENSA Y SEGURIDAD	0.00	0.00	0.00	0.00	0.00
DEPRECIACION ACUMULADA DE MAQUINARIA, OTRO EQUIPO Y HERRAMIENTAS	-68,303.03	30,300.00	281,694.59	-320,459.62	-261,656.59
DEPRECIACION ACUMULADA DE MAQUINARIA, OTRO EQUIPO Y HERRAMIENTAS	-68,303.03	30,300.00	281,694.59	-320,459.62	-261,656.59
DETERIORO ACUMULADO DE ACTIVOS BIOLÓGICOS	0.00	0.00	0.00	0.00	0.00
DETERIORO ACUMULADO DE BOVINOS	0.00	0.00	0.00	0.00	0.00
DETERIORO ACUMULADO DE BOVINOS	0.00	0.00	0.00	0.00	0.00
DETERIORO ACUMULADO DE PORCINOS	0.00	0.00	0.00	0.00	0.00
DETERIORO ACUMULADO DE PORCINOS	0.00	0.00	0.00	0.00	0.00
DETERIORO ACUMULADO DE AVES	0.00	0.00	0.00	0.00	0.00
DETERIORO ACUMULADO DE AVES	0.00	0.00	0.00	0.00	0.00
DETERIORO ACUMULADO DE OVINOS Y CABRINOS	0.00	0.00	0.00	0.00	0.00
DETERIORO ACUMULADO DE OVINOS Y CABRINOS	0.00	0.00	0.00	0.00	0.00
DETERIORO ACUMULADO DE PECES Y ACUICULTURA ZOOLOGICO	0.00	0.00	0.00	0.00	0.00
DETERIORO ACUMULADO DE PECES Y ACUICULTURA ZOOLOGICO	0.00	0.00	0.00	0.00	0.00
DETERIORO ACUMULADO DE ANIMALES Y PLANTAS	0.00	0.00	0.00	0.00	0.00
DETERIORO ACUMULADO DE ANIMALES Y PLANTAS	0.00	0.00	0.00	0.00	0.00

capab\_AnaliticoActivoCNAAC.rpt

Cuenta Pública 2017  
 Presidencia Municipal de Progreso  
 Estado Analítico del Activo  
 Del 1 de Enero al 31 de Diciembre del 2017

CUENTA CONTABLE	SALDO INICIAL (\$)	CARGOS DEL PERIODO	ABONOS DEL PERIODO	SALDO FINAL (\$)	VARIACIONES DEL PERIODO
DETERIORO ACUMULADO DE OTROS ACTIVOS BIOLÓGICOS	0.00	0.00	0.00	0.00	0.00
AMORTIZACIÓN ACUMULADA DE ACTIVOS INTANGIBLES	0.00	0.00	0.00	0.00	0.00
AMORTIZACIÓN ACUMULADA DE SOFTWARE	0.00	0.00	0.00	0.00	0.00
AMORTIZACIÓN ACUMULADA DE PATENTES, MARCAS Y DERECHOS	0.00	0.00	0.00	0.00	0.00
AMORTIZACIÓN ACUMULADA DE CONCESIONES Y FRANQUICIAS	0.00	0.00	0.00	0.00	0.00
AMORTIZACIÓN ACUMULADA DE LICENCIAS	0.00	0.00	0.00	0.00	0.00
AMORTIZACIÓN ACUMULADA DE OTROS INTANGIBLES	0.00	0.00	0.00	0.00	0.00
ACTIVOS DIFERIDOS	0.00	0.00	0.00	0.00	0.00
ESTUDIOS, FORMULACIÓN Y EVALUACIÓN DE PROYECTOS	0.00	0.00	0.00	0.00	0.00
DERECHOS SOBRE BIENES EN RÉGIMEN DE ARRENDAMIENTO FINANCIERO	0.00	0.00	0.00	0.00	0.00
DERECHOS SOBRE BIENES EN RÉGIMEN DE ARRENDAMIENTO FINANCIERO NACIONALES	0.00	0.00	0.00	0.00	0.00
DERECHOS SOBRE BIENES EN RÉGIMEN DE ARRENDAMIENTO FINANCIERO INTERNACIONAL	0.00	0.00	0.00	0.00	0.00
GASTOS PAGADOS POR ADELANTADO A LARGO PLAZO	0.00	0.00	0.00	0.00	0.00
INTERESES ANTICIPADOS POR ARRENDAMIENTO FINANCIERO A LARGO PLAZO	0.00	0.00	0.00	0.00	0.00
ANTICIPOS A LARGO PLAZO	0.00	0.00	0.00	0.00	0.00
ANTICIPOS A PROVEEDORES POR ADQUISICIÓN DE BIENES Y PRESTACIÓN DE SERVICIOS LP	0.00	0.00	0.00	0.00	0.00
ANTICIPOS A PROVEEDORES POR ADQUISICIÓN DE BIENES MUEBLES Y MUEBLES A LP	0.00	0.00	0.00	0.00	0.00
ANTICIPOS A PROVEEDORES POR ADQUISICIÓN DE BIENES INTANGIBLES A LP	0.00	0.00	0.00	0.00	0.00
ANTICIPOS A CONTRATISTAS (OBRAS) A LP	0.00	0.00	0.00	0.00	0.00
BENEFICIOS AL RÉGIMEN DE EMPLEADOS PAGADOS POR ADELANTADO	0.00	0.00	0.00	0.00	0.00
OTROS ACTIVOS DIFERIDOS	0.00	0.00	0.00	0.00	0.00
Estimación por Perdas o Deterioro de Activos no Circulantes	0.00	0.00	0.00	0.00	0.00
Estimaciones por Perdas de Cuotas Inscriptas en Documentos por Cedir a Largo Plazo	0.00	0.00	0.00	0.00	0.00
ESTIMACIÓN PARA DIFERENCIAS DE COLOCACIONES A LP	0.00	0.00	0.00	0.00	0.00

ctppub\_AnaliticoActivoCMAO.rpt

Cuenta Pública 2017  
 Presidencia Municipal de Progreso  
 Estado Analítico del Activo  
 Del 1 de Enero al 31 de Diciembre del 2017

CUENTA CONTABLE	SALDO INICIAL (\$)	CARGOS DEL PERIODO	ABONOS DEL PERIODO	SALDO FINAL (\$)	VARIACIONES DEL PERIODO
ESTIMACION PARA DIFERENCIAS DE TÍTULOS Y VALORES A LP	0.00	0.00	0.00	0.00	0.00
ESTIMACION PARA DIFERENCIAS DE FIDUCIARIO MANDATOS Y ANALOGOS A LP	0.00	0.00	0.00	0.00	0.00
ESTIMACION PARA DIFERENCIAS DE PARTICIPACION Y APORTACIONES DE CAPITAL LP	0.00	0.00	0.00	0.00	0.00
Estimaciones por Pérdida de Cuentas Incoobrables de Deudores Diversos por Cobrar a Largo Plazo	0.00	0.00	0.00	0.00	0.00
ESTIMACIONES PARA CUENTAS INCOBRABLES DE DOCUMENTOS POR COBRAR LP POR VENTA DE BIENES Y PRESTACION DE SERVICIOS	0.00	0.00	0.00	0.00	0.00
ESTIMACIONES PARA CUENTAS INCOBRABLES DE DOCUMENTOS POR COBRAR A LP POR VENTA DE BIENES INMUEBLES, MOBILIALES E INTANGIBLES	0.00	0.00	0.00	0.00	0.00
ESTIMACIONES PARA OTRAS CUENTAS INCOBRABLES DE DOCUMENTOS POR COBRAR A LP	0.00	0.00	0.00	0.00	0.00
Estimaciones por Pérdida de Cuentas Incoobrables de Ingresos por Cobrar a Largo Plazo	0.00	0.00	0.00	0.00	0.00
ESTIMACIONES PARA CUENTAS INCOBRABLES DE DEUDORES MICHOSOS	0.00	0.00	0.00	0.00	0.00
ESTIMACIONES PARA CUENTAS INCOBRABLES DE OTROS DEUDORES DIVERSOS	0.00	0.00	0.00	0.00	0.00
Estimaciones por Pérdida de Cuentas Incoobrables de Prestamos Otorgados a Largo Plazo	0.00	0.00	0.00	0.00	0.00
ESTIMACIONES PARA CUENTAS INCOBRABLES DE CONTRIBUCIONES GARANTIZADAS A LP	0.00	0.00	0.00	0.00	0.00
ESTIMACIONES PARA CUENTAS INCOBRABLES DE DEUDORES FIDUCIARIOS EN PARAJUADES A LP	0.00	0.00	0.00	0.00	0.00
ESTIMACIONES PARA CUENTAS INCOBRABLES DE CONTRIBUCIONES CON RESOLUCION JUDICIAL FISCAL DEFINITIVA A LP	0.00	0.00	0.00	0.00	0.00
ESTIMACIONES PARA OTRAS CUENTAS INCOBRABLES DE CONTRIBUCIONES A LP	0.00	0.00	0.00	0.00	0.00
ESTIMACIONES PARA CUENTAS INCOBRABLES DE PRESTAMOS OTORGADOS A LARGO PLAZO	0.00	0.00	0.00	0.00	0.00
ESTIMACIONES PARA CUENTAS INCOBRABLES DE PRESTAMOS OTORGADOS A LP AL SECTOR PUBLICO	0.00	0.00	0.00	0.00	0.00
ESTIMACIONES PARA CUENTAS INCOBRABLES DE PRESTAMOS OTORGADOS A LP AL SECTOR PRIVADO	0.00	0.00	0.00	0.00	0.00
ESTIMACIONES PARA CUENTAS INCOBRABLES DE PRESTAMOS OTORGADOS A LP AL SECTOR EXTERNO	0.00	0.00	0.00	0.00	0.00

estado\_AnaliticoActivoCNAAC.rpt

Cuenta Pública 2017  
 Presidencia Municipal de Progreso  
 Estado Analítico del Activo  
 Del 1 de Enero al 31 de Diciembre del 2017

CUENTA CONTABLE	SALDO INICIAL (91)	CARGOS DEL PERIODO	ABORROS DEL PERIODO	SALDO FINAL (97)	VARIACIONES DEL PERIODO
Estimaciones por Póliza de Otras Cuentas Inmobiliarias	0.00	0.00	0.00	0.00	0.00
Largo Plazo	0.00	0.00	0.00	0.00	0.00
OTROS ACTIVOS NO CIRCULANTES	0.00	0.00	0.00	0.00	0.00
BIENES EN CONCESION	0.00	0.00	0.00	0.00	0.00
TERRENCOS EN CONCESION	0.00	0.00	0.00	0.00	0.00
VIVIENDAS EN CONCESION	0.00	0.00	0.00	0.00	0.00
EDIFICIOS NO RESIDENCIALES Y OTROS INMUEBLES EN CONCESION	0.00	0.00	0.00	0.00	0.00
INFRAESTRUCTURA EN CONCESION	0.00	0.00	0.00	0.00	0.00
MOBILIARIO Y EQUIPO DE ADMINISTRACION, EDUCACIONAL Y RECREATIVO EN CONCESION	0.00	0.00	0.00	0.00	0.00
EQUIPO E INSTRUMENTAL MEDICO Y DE LABORATORIO EN CONCESION	0.00	0.00	0.00	0.00	0.00
EQUIPO DE TRANSPORTE EN CONCESION	0.00	0.00	0.00	0.00	0.00
MADQUINARIA, OTRO EQUIPO Y HERRAMIENTAS EN CONCESION	0.00	0.00	0.00	0.00	0.00
ACTIVOS INTANGIBLES EN CONCESION	0.00	0.00	0.00	0.00	0.00
BIENES EN ARRENDAMIENTO FINANCIERO	0.00	0.00	0.00	0.00	0.00
TERRENCOS EN ARRENDAMIENTO FINANCIERO	0.00	0.00	0.00	0.00	0.00
VIVIENDAS EN ARRENDAMIENTO FINANCIERO	0.00	0.00	0.00	0.00	0.00
EDIFICIOS NO RESIDENCIALES Y OTROS INMUEBLES EN ARRENDAMIENTO FINANCIERO	0.00	0.00	0.00	0.00	0.00
MOBILIARIO Y EQUIPO DE ADMINISTRACION, EDUCACIONAL Y RECREATIVO EN ARRENDAMIENTO FINANCIERO	0.00	0.00	0.00	0.00	0.00
EQUIPO E INSTRUMENTAL MEDICO Y DE LABORATORIO EN ARRENDAMIENTO FINANCIERO	0.00	0.00	0.00	0.00	0.00
EQUIPO DE TRANSPORTE EN ARRENDAMIENTO FINANCIERO	0.00	0.00	0.00	0.00	0.00
MADQUINARIA, OTRO EQUIPO Y HERRAMIENTAS EN ARRENDAMIENTO FINANCIERO	0.00	0.00	0.00	0.00	0.00
ACTIVOS INTANGIBLES EN ARRENDAMIENTO FINANCIERO	0.00	0.00	0.00	0.00	0.00
BIENES EN COMODATO	0.00	0.00	0.00	0.00	0.00
TERRENCOS EN COMODATO	0.00	0.00	0.00	0.00	0.00
VIVIENDAS EN COMODATO	0.00	0.00	0.00	0.00	0.00

**Cuenta Pública 2017**  
**Presidencia Municipal de Progreso**  
**Estado Analítico del Activo**  
**Del 1 de Enero al 31 de Diciembre del 2017**

CUENTA CONTABLE	SALDO INICIAL (\$)	CARGOS DEL PERIODO	ABONOS DEL PERIODO	SALDO FINAL (\$)	VARIACIONES DEL PERIODO
EDIFICIOS NO RESIDENCIALES Y OTROS INMUEBLES EN COMODATO	0.00	0.00	0.00	0.00	0.00
MOBILIARIO Y EQUIPO DE ADMINISTRACIÓN, EDUCACIONAL Y RECREATIVO EN COMODATO	0.00	0.00	0.00	0.00	0.00
EQUIPO E INSTRUMENTAL MÉDICO Y DE LABORATORIO EN COMODATO	0.00	0.00	0.00	0.00	0.00
EQUIPO DE TRANSPORTE EN COMODATO	0.00	0.00	0.00	0.00	0.00
MAQUINARIA, OTRO EQUIPO Y HERRAMIENTAS EN COMODATO	0.00	0.00	0.00	0.00	0.00
ACTIVOS INTANGIBLES EN COMODATO	0.00	0.00	0.00	0.00	0.00
<b>TOTAL DEL ACTIVO</b>	<b>19,532,077.74</b>	<b>253,630,353.44</b>	<b>250,866,728.21</b>	<b>22,205,692.97</b>	<b>2,753,155.23</b>

**NOTAS**

DESGLOSE	D	G	M
GESTION			
MEMORIA			

Cuenta Pública 2017  
 Presidencia Municipal de Progreso  
 Estado Analítico del Activo  
 Del 1 de Enero al 31 de Diciembre del 2017

CUENTA CONTABLE	SALDO INICIAL (S/)	CARGOS DEL PERIODO	ABONOS DEL PERIODO	SALDO FINAL (S/)	VARIACIONES DEL PERIODO
-----------------	--------------------	--------------------	--------------------	------------------	-------------------------

Bajo protesta de decir verdad declaramos que los Estados Financieros y sus notas, son razonablemente correctos y son responsabilidad del emisor.

\_\_\_\_\_  
 DRA. SELENE MARGARITA LUGO VÁZQUEZ

\_\_\_\_\_  
 ROBERTO CARLOS CAMACHO MONTALVO

\_\_\_\_\_  
 ZOLA N. Ortiz F.I.

\_\_\_\_\_  
 LIC. JUAN JOSE GARCIA BALDERAS

\_\_\_\_\_  
 C.P. LORENA PATRICIA SALAS GONZALEZ

**Presidencia Municipal de Progreso**  
**Estado Analítico de la Deuda y Otros Pasivos**  
**Del 01 de Enero al 31 de Diciembre de 2017**  
 Cifras en Pesos

DESIGNACIÓN DE LAS DEUDAS	MONEDA DE CONTRATACIÓN	INSTITUCIÓN O PAÍS ACREEDOR	SALDO INICIAL DEL PERIODO	SALDO FINAL DEL PERIODO
<b>DEUDA PÚBLICA</b>				
<b>Corto Plazo</b>				
<b>Deuda Interna</b>				
Instituciones de Crédito				
Títulos y Valores				
Arrendamiento Financiero				
<b>Deuda Externa</b>				
Organismos Financieros Internacionales				
Deuda Bilateral				
Títulos y Valores				
Arrendamiento Financiero				
Saldos a Largo Plazo				
<b>Largo Plazo</b>				
<b>Deuda Interna</b>				
Instituciones de Crédito				
Títulos y Valores				
Arrendamiento Financiero				
<b>Deuda Externa</b>				
Organismos Financieros Internacionales				
Deuda Bilateral				
Títulos y Valores				
Arrendamiento Financiero				
Saldos a Largo Plazo				
<b>OTROS PASIVOS</b>				
21170214 RETENCION LIS P T			\$1,402,545.78	\$873,007.00
c:\pobl_EstadoAnalitico\OtrosPasivos.rpt Página 1 de 3 25-09-2018				



**Presidencia Municipal de Progreso**  
**Estado Analítico de la Deuda y Otros Pasivos**  
**Del 01 de Enero al 31 de Diciembre de 2017**  
**Cifras en Pesos**

	SALDO INICIAL DEL PERIODO	SALDO FINAL DEL PERIODO
<b>DENOMINACIÓN DE LAS DEUDAS</b>		
21170225 PRESTAMO CAJA DE AHORRO	\$25,413.00	\$0.00
21170248 RETENCION TERNERIAS Y PLACAS	\$3,552.00	\$0.00
21170241 I.S.M.	\$23,207.41	\$9,371.97
21170213 RETENCION IVA HONORARIOS	\$1,530.96	\$0.00
21170242 I.V.C.	\$14,722.16	\$20,726.26
21150210 SOBRAINTES DE CENTROS DE COMRO - CUENTAS BANCARIAS	\$1.00	\$0.00
211705 PROVEEDORES POR PAGAR A CORTO PLAZO - DEPENDENCIAS EXTERNA	\$49,991.00	\$61,497.00
211706 SERVICIOS PERSONALES POR PAGAR A CORTO PLAZO - EMPLEADOS	\$0.00	\$6,441.72
211710 SERVICIOS PERSONALES POR PAGAR A CORTO PLAZO - OTROS	\$205,544.00	\$0.00
211502117 SOBRAINTES DE CENTROS DE COMRO - CUJAS DE MUNICIPIOS	\$0.32	\$0.00
<b>Subtotal: OTROS PASIVOS</b>	<b>\$2,014,461.33</b>	<b>\$970,726.98</b>
<b>Total Deuda y Otros Pasivos</b>	<b>\$2,014,461.33</b>	<b>\$970,726.98</b>

**Presidencia Municipal de Progreso**  
**Estado Analítico de la Deuda y Otros Pasivos**  
**Del 01 de Enero al 31 de Diciembre de 2017**  
**Cifras en Pesos**

**DENOMINACIÓN DE LAS DEUDAS**

Bajo protesta de decir verdad declaramos que los Estados Financieros y sus notas, son razonablemente correctos y son responsabilidad del emisor

**SALDO INICIAL  
DEL PERIODO**

**SALDO FINAL  
DEL PERIODO**

\_\_\_\_\_ DRA. SELENE MARGARITA LUGO VAZQUEZ

\_\_\_\_\_ ROBERTO CARLOS CAMACHO MONTALVO

\_\_\_\_\_ *Zoila N. Ortiz F.L.*  
ZOILA NOHEMI ORTIZ FLORES

\_\_\_\_\_ *Juan Jose Garcia Balderas*  
LIC. JUAN JOSE GARCIA BALDERAS

\_\_\_\_\_ *Lorena Patricia Salas Gonzalez*  
C.P. LORENA PATRICIA SALAS GONZALEZ

**MUNICIPIO DE PROGRESO COAHUILA**  
**NOTAS A LOS ESTADOS FINANCIEROS**  
**CUENTA PÚBLICA**  
**EJERCICIO 2017**

hoja 1 de 8

NOTAS DE DESGLOSE.

I) Notas al Estado de Situación Financiera

Activo

ESF-01.- Efectivo y Equivalentes

1. Fondos revolventes para sufragar gastos menores.

Tesorería

	Al 31 de Dic. de 2017	Al 31 de Dic. de 2016
	\$ -	\$ -

Suma fondos revolventes

Cuentas Bancarias

	0	\$ -
--	---	------

Banorte Recursos Propios

	\$ 6,964.20	\$ 11,169.20
--	-------------	--------------

Scotiabank Inverlat Recursos Propios

	\$ 818,602.02	\$ 6,653,619.16
--	---------------	-----------------

Scotiabank Inverlat Fondo de Infraestructura

	\$ 7,830.72	\$ 65.59
--	-------------	----------

Scotiabank Inverlat Fondo de Fortalecimiento

	\$ 8,112.44	\$ 18.77
--	-------------	----------

Scotiabank Inverlat Hidrocarburos

	\$ 5,690,413.06	\$ 7,148,541.11
--	-----------------	-----------------

Scotiabank Inverlat Participaciones (ramo 28)

	\$ 741,284.15	
--	---------------	--

Scotiabank Inverlat Fondo Minero

	\$ 32,561.07	
--	--------------	--

Suma efectivo en Bancos

	\$ 7,305,767.66	\$ 13,813,413.83
--	-----------------	------------------

Total de Efectivo y Equivalentes

Derechos a Recibir Efectivo y Equivalentes

ESF 02.-No se tienen registradas Contribuciones por Cobrar.

ESF.03.- Cuentas por Cobrar a Empleados

Cuentas por cobrar por prestamos a empleados

	\$ -	\$ -
--	------	------

La política del municipio es de cobrar todos los prestamos al final del ejercicio.

Contribuciones Por Recuperar

	\$ 15,197.00	\$ 12,363.00
--	--------------	--------------

Se trata de subsidio para el empleo mismo que es recuperable en el siguiente pago de impuestos.

Bienes Disponibles para su Transformación o Consumo (inventarios)

ESF-04.-Esta nota no aplica por no manejar inventarios.

ESF-05.-Esta nota no aplica por no manejar Almacén.

ESF 06.- esta nota no aplica por no manejar inversiones financieras.

ESF 07.- Esta nota no aplica por no manejar inversiones financieras.

Bienes Muebles Inmuebles e intangibles.

ESF-08

Terrenos

	\$ 672,822.87	\$ 672,822.87
--	---------------	---------------

Edificación no Habitacional

	\$ -	0
--	------	---

Muebles excepto de Oficina y Estantería

	\$ 22,932.29	0
--	--------------	---

Muebles de Oficina y Estantería

	\$ 75,253.08	\$ 707,785.83
--	--------------	---------------

Equipo de Computo y de Tecnologías de la Información

	\$ 217,010.18	\$ 220,258.20
--	---------------	---------------

Otros Mobiliarios y Equipos de Administración

	\$ 65,732.50	\$ 155,964.83
--	--------------	---------------

Equipos y aparatos audiovisuales

	\$ 47,634.00	\$ 27,700.00
--	--------------	--------------

Equipo medico y de laboratorio

	\$ 5,000.00	\$ 5,000.00
--	-------------	-------------

Cameras Fotográficas y de video

	\$ 9,925.00	\$ -
--	-------------	------

**MUNICIPIO DE PROGRESO COAHUILA**  
**NOTAS A LOS ESTADOS FINANCIEROS**  
**CUENTA PÚBLICA**  
**EJERCICIO 2017**

		2 de 8
Automoviles y Camiones	\$ 6,564,742.20	\$ 8,639,202.17
Carrocerías y Remolques	\$ 18,500.00	0
Sistemas de Aire Acondicionado y Calefacción	\$ 196,045.80	0
Equipo de Comunicación y Telecomunicación	\$ 2,830.01	\$ 23,130.01
otros Equipos	\$ 362,550.19	100700.34
<b>Suma</b>	<b>\$ 8,260,978.12</b>	<b>\$ 10,552,564.25</b>

Los importes arriba expresados fueron registrados por el monto original de la inversión.

En el ejercicio 2017 se aplicaron las depreciaciones al activo fijo, correspondientes al ejercicio.

Se aplicó a cada una de las partidas que componen el activo fijo los porcentajes de depreciación de acuerdo a las normativas emitidas por el CONAC, obteniendo las siguientes cifras:

Depreciación Acumulada Edificios no Residenciales	\$ 77,874.15
Depreciación Acumulada Mobiliario y Equipo de Administración	\$ 282,225.25
Depreciación Acumulada Mobiliario y Equipo Educativo	\$ 48,307.20
Depreciación Acumulada de Equipo e Instrumental Médico	\$ 1,500.00
Depreciación Acumulada de Automoviles y Camiones	\$ 2,975,849.51
Depreciación Acumulada de Maquinaria	\$ 330,459.62

Suma Depreciaciones	\$ 3,716,215.73
---------------------	-----------------

ESF 09.- El municipio no tiene registrados activos intangibles.

**Activos Intangibles**

ESF 09.- El municipio no tiene registrados activos intangibles.

**Estimaciones y Deterioros.**

ESF 10.- No aplica en virtud de que el municipio no calcula este tipo de estimaciones.

**Otros Activos.**

ESF 11.- No aplica por no tener el municipio nada contabilizado en este concepto.

**Pasivo**

ESF 12.- No se tiene registrado ningún pasivo, ni se tiene contratada deuda pública.

ESF 13.- No aplica. El municipio no tiene recursos en Fondos de bienes de terceros en administración y/o en garantía a corto y largo plazo.

ESF 14.- No aplica por no tener el municipio pasivos diferidos.

**MUNICIPIO DE PROGRESO COAHUILA**  
**NOTAS A LOS ESTADOS FINANCIEROS**  
**CUENTA PUBLICA** **3 DE 8**  
**EJERCICIO 2017**

**II) Notas al Estado de Actividades**

**EA 1.- Ingresos de Gestión**

	Ejercicio 2017	Ejercicio 2016
Impuestos	\$ 1,455,999.00	\$ 991,744.00
Derechos	\$ 221,612.00	\$ 175,443.00
Productos	\$ 19,773.00	\$ 24,440.00
Aprovechamientos	\$ -	\$ -
Ingresos de Gestión	<u>\$ 1,697,384.00</u>	<u>\$ 1,191,627.00</u>
Participaciones	\$ 20,558,250.00	\$ 23,163,241.00
Aportaciones	\$ 3,037,081.00	\$ -
Convenios	\$ 53,632,048.00	
Transferencias Subsidios y Otras Ayudas		\$ 32,145,077.00
Suma participaciones Aportaciones y convenios	<u>\$ 77,227,379.00</u>	<u>\$ 55,308,318.00</u>
<b>total Ingresos</b>	<u>\$ 78,924,763.00</u>	<u>\$ 56,499,945.00</u>

**EA 2.- otros Ingresos**

No se obtuvieron ingresos por este concepto.

**Gastos y Otras Pérdidas**

**EA 3.-**

Servicios Personales	\$ 10,742,534.72	\$ 9,237,672.00
Materiales y Suministros	\$ 2,621,014.40	\$ 1,827,214.00
Servicios Generales	\$ 5,098,905.05	\$ 4,224,449.00
Transferencias	\$ 4,459,304.48	\$ 2,748,683.00
Depreciaciones	\$ 1,166,050.95	\$ 4,964,758.00
Inversión pública	\$ 52,474,965.81	\$ -
<b>Total Gastos y Otras Pérdidas</b>	<u>\$ 76,562,775.41</u>	<u>\$ 23,002,776.00</u>

**III) Notas al Estado de Variación en la Hacienda Pública**

**EVHP 1.-**

Resultados del Ejercicio (Ahorro -Desahorro)	\$ 2,361,987.59	\$ 33,497,169.00
--	-----------------	------------------

**EVHP 2.-**

**procedencia de los recursos que modificaron al patrimonio generado.**

Ingresos de Gestión	\$ 1,697,384.00	\$ 1,191,627.00
Participaciones y Aportaciones	\$ 77,227,379.00	\$ 55,308,318.00
Total Ingresos	\$ 78,924,763.00	\$ 56,499,945.00
Gastos y Otras Pérdidas	\$ 76,562,775.41	\$ 23,002,776.00
<b>variación en la hacienda Pública</b>	<u>\$ 2,361,987.59</u>	<u>\$ 33,497,169.00</u>

**MUNICIPIO DE PROGRESO COAHUILA**  
**NOTAS A LOS ESTADOS FINANCIEROS**  
**CUENTA P'BLICA**  
**EJERCICIO 2017**

hoja 4 de 8

	AL 31 DE Dic. DE 2017	AL 31 DE Dic. 2016
<b>IV) Notas al Estado de Flujos de Efectivo</b>		
<b>EFE 1.-</b>		
Efectivo en Bancos Tesorería	\$ 7,305,767.66	\$ 13,813,413.83
<b>fondos revolventes</b>	\$ -	\$ -
Inversiones Temporales		
Fondos de Afectación específica		
Depósitos de Fondos de Terceros y Otros		
<b>Total de Efectivo y Equivalentes</b>	<u>\$ 7,305,767.66</u>	<u>\$ 13,813,413.83</u>
<b>EFE 2.-</b>	En el Ejercicio	En el Ejercicio
<b>Adquisiciones de Bienes</b>	2017	2016
Bienes Inmuebles, Infraestructura y Construcciones	\$ 10,377,876.00	
Bienes Muebles	<u>\$ 1,248,542.00</u>	<u>\$ 3,651,858.00</u>
<b>Suma Adquisiciones</b>	<u>\$ 11,626,418.00</u>	<u>\$ 3,651,858.00</u>

**EFE 3.-**

Conciliación de los Flujos Netos de las actividades de operación y la cuenta de Ahorro /desahorro.

	Del Ejercicio 2017	Del Ejercicio 2016
Ahorro del periodo	\$ 2,361,987.59	\$ 33,497,169.00
Movimiento de partidas (o rubros) que no afectan el efectivo		
Depreciación y Amortización	\$ 1,166,050.95	\$ 4,964,758.16
Incrementos en las provisiones	\$ -	\$ -
DISMINUCIÓN en cuentas por cobrar	<u>\$ -</u>	<u>\$ -</u>
<b>Ahorro neto</b>	<u>\$ 3,528,038.54</u>	<u>\$ 38,461,927.16</u>

**EA 4) Conciliación entre los Ingresos Presupuestarios y Contables correspondiente del 1 de enero al 31 de Diciembre de:**

	2017	2016
<b>1.- Ingresos Presupuestarios</b>	<u>\$ 78,924,763.00</u>	<u>\$ 56,499,945.00</u>
Mas		
<b>2.- Ingresos Contables no Presupuestales</b>	\$ -	
Incremento por Variación de Inventarios	\$ -	
Disminución del exceso de estimaciones por pérdida o deterioro u obsolescencia	\$ -	
Disminución del exceso de provisiones	\$ -	
Otros Ingresos y beneficios varios	\$ -	
Otros Ingresos y Beneficios Varios	\$ -	

**MUNICIPIO DE PROGRESO COAHUILA**  
**NOTAS A LOS ESTADOS FINANCIEROS**  
**CUENTA PUBLICA**  
**EJERCICIO 2017**

hoja 5 de 8

<b>3.- Menos: Ingresos Presupuestarios no Contables</b>	\$	-	
Productos de Capital	\$	-	
Aprovechamientos Capital	\$	-	
Ingresos derivados de financiamientos	\$	-	
Otros Ingresos Presupuestarios no Contables	\$	-	
<b>4.- Ingresos Contables (4=1+2-3)</b>	<b>\$</b>	<b>78,924,763.00</b>	<b>\$ 56,499,945.00</b>

**Conciliación entre Egresos presupuestarios y los Gastos contables**  
**correspondiente del 1 de Enero al 31 de Diciembre de 2017**

1.- Total de Egresos (presupuestarios)		\$	85,918,062.47
2.- Menos egresos presupuestarios no contables			
Mobiliario y Equipo de Administración	\$		101,462.09
Mobiliario y Equipo educacional y recreativo			
Equipo e Instrumental médico y de laboratorio			
Vehículos y equipo de transporte			
Equipo de defensa y seguridad			
Maquinaria y otros equipos y herramientas			
Activos Biológicos			
Bienes Inmuebles			
Activos Intangibles			
Inversión Pública	\$		62,894,841.73
Acciones y participaciones de capital			
Compra de títulos y valores			
Inversiones en fideicomisos, mandatos y otros analogos			
Provisiones para contingencias			
Amortización d deuda pública			
Adeudos de ejercicios anteriores (ADEFAS)			
Otros egresos Presupuestarios no contables			
3.- Más gastos contables no presupuestarios , depreciaciones, deterioros, obsolescencia, y amortizaciones	\$		1,166,050.95
Provisiones			
Disminución de inventarios			
Aumento por insuficiencia de provisiones			
Inversión Pública	\$		52,474,965.81
Otros Gastos Contables no Presupuetales			
<b>4.- Total gasto contable (4= 1-2+3)</b>		<b>\$</b>	<b>76,562,775.41</b>

**MUNICIPIO DE PROGRESO COAHUILA**  
**NOTAS A LOS ESTADOS FINANCIEROS**  
**CUENTA PUBLICA**  
**EJERCICIO 2017**

hoja 6 de 8

**b) Notas de Memoria (Cuentas de Orden)**

Las únicas cuentas de orden que se manejan son las presupuestarias, de las cuales a continuación se presenta el detalle:

**Ingresos**

Los saldos y movimientos que arrojan las cuentas por el periodo, son como sigue:

	saldo				saldo	
<b>8.1.1 Ley de ingresos estimada</b>	inicial		cargos		abonos	final
8.1.2 Ley de Ingresos por ejecutar	\$ -	\$ -	\$ 78,924,763.20	\$ -	26331590	\$ 52,593,173.20
8.1.4 Ley de Ingresos Devengada		0	\$ 78,924,763.00	\$ -	78,924,763.00	-
8.1.5 Ley de Ingresos Recaudada	\$ -	\$ -		0	\$ 78,924,763.00	\$ 78,924,763.00
<b>8.2 Presupuesto de Egresos</b>	<b>son como sigue:</b>					
8.2.1 Presupuesto de Egresos Aprobado	\$ -	\$ -	\$ -	\$ -	26,251,814.00	\$ 26,251,814.00
8.2.2 Presupuesto de Egresos por Ejercer	\$ -	\$ -	\$ 130,551,634.00	\$ -	93,147,137.00	\$ 37,404,496.00
8.2.3 Presupuesto de Egresos Modificado	\$ -	\$ -	\$ 18,405,478.00	\$ -	104,299,819.00	\$ 85,894,341.28
8.2.4 Presupuesto de Egresos Comprometido	\$ -	\$ -	\$ 74,741,659.00	\$ -	85,918,062.00	\$ 11,176,403.00
8.2.5 Presupuesto de Egresos Devengado	\$ -	\$ -	\$ 85,918,062.00	\$ -	85,918,062.00	-
8.2.6 Presupuesto de Egresos Ejercido	\$ -	\$ -	\$ 85,918,062.00	\$ -	85,850,354.00	\$ 67,708.72
8.2.7 Presupuesto de Egresos Pagado	\$ -	\$ -	\$ 85,850,354.00	\$ -	-	\$ 85,850,354.00



**MUNICIPIO DE PROGRESO COAHUILA**  
**NOTAS A LOS ESTADOS FINANCIEROS**  
**AVANCE DE GESTION FINANCIERA CUARTO TRIMESTRE**  
**EJERCICIO 2017** 7 DE 8

**c) Notas de Gestión.**

El municipio de Progreso se encuentra localizado en la parte central del estado de Coahuila, cuenta con aproximadamente 3500 habitantes. Su actividad económica es básicamente agricultura y ganadería, cuenta también con mantos de carbón, los cuales son explotados mediante la actividad minera. Adicionalmente fueron encontrados yacimientos de gas natural y petróleo, de cuya explotación el municipio recibe ingresos.

En el artículo 158G de la Constitución Política del Estado Libre y Soberano del estado de Coahuila de Zaragoza, se reconoce como municipio el de Progreso.

La administración está a cargo del ayuntamiento, el cual constituye la autoridad máxima, y dispone de un órgano ejecutivo, a cargo del presidente municipal, quien es responsable ante el ayuntamiento mismo. Todo ello está regulado por el código municipal, código financiero y otros ordenamientos emanados de la Constitución Política del estado.

Consta además de un departamento de Tesorería, de Obras Públicas, DIF Municipal, Seguridad Pública, Desarrollo Social, Secretario de Ayuntamiento, Protección Civil y Cuerpo Edilicio.

El municipio tiene como Ingresos Impuestos, Derechos, Productos, Aprovechamientos, y Participaciones Sobre impuestos Federales básicamente.

Es causante como retenedor de Impuesto Sobre la Renta en pago de salarios y de Honorarios a Profesionistas, y causante del Impuesto Estatal sobre Nóminas.

Desde el ejercicio 2014, inició con la implantación del sistema de Contabilidad Gubernamental, apegándose a los lineamientos de la ley de la materia, así como a las normativas emitidas por el CONAC.

Los activos están registrados de acuerdo a su valor histórico, y en el ejercicio 2016 se inició la aplicación de depreciaciones, las cuales fueron calculadas de acuerdo a los porcentajes y vida útil sugeridas dentro de las normativas emitidas por el CONAC.

En los estados financieros no se reconocen los efectos de la inflación en el valor de los activos, así como tampoco los pasivos contingentes.

7.- El municipio no efectúa operaciones en moneda extranjera, ni tiene contraída Deuda Pública. El municipio no cuenta con un almacén, por lo cual no maneja inventarios.

El municipio liquida a sus empleados y trabajadores sueldos de acuerdo a su capacidad y responsabilidad, y otorga las prestaciones de acuerdo a la ley Federal del trabajo. Los empleados y trabajadores no están afiliados a ninguna institución de seguridad social, ni se está haciendo ninguna aportación para fondos de jubilación.

el municipio no ha formado ninguna provisión ni reserva.

**MUNICIPIO DE PROGRESO COAHUILA**  
**NOTAS A LOS ESTADOS FINANCIEROS**  
**AVANCE DE GESTION FINANCIERA CUARTO TRIMESTRE**  
**EJERCICIO 2017**

8 de 8

- 8.- Durante el ejercicio 2017 se aplicó depreciación de sus activos fijos contablemente. Estas depreciaciones fueron calculadas de acuerdo a la tabla de porcentajes emitida por el CONAC. No ha realizado el municipio inversiones en valores durante el ejercicio 2017, ni cuenta con organismos descentralizados, ni de participación mayoritaria ni minoritaria.
- 9.- El municipio no tiene ningún fideicomiso contratado.
- 10.- durante el ejercicio de 2017 se tuvo una variación en la recaudación de impuestos, en relación con el ejercicio anterior, eso fue debido a que en el ejercicio 2017 se tuvo una recuperación importante de rezagos en impuesto predial, y del Impuesto Sobre Adquisición de Bienes Inmuebles.
- 11.- El municipio no tiene cortraida deuda pública.
- 12.- El municipio no ha realizado ninguna gestión que implique una calificación crediticia.
- 13.- se está procediendo a mejorar el control interno de acuerdo a la evaluación recibida por nuestro Auditor Externo.
- 14.- No se presenta la información financiera segmentada, ya que el municipio no tiene gran diversidad de actividades, sino unicamente las que le atañen como municipio.
- 15.- No se visualiza ningún acto ocurrido posteriormente al cierre del ejercicio que afecte la información financiera presentada.
- 16.- Partes Relacionadas.- El municipio no ha realizado operaciones con partes relacionadas.
- 17.- Bajo protesta de decir verdad, declaramos que los estados financieros y sus notas, son razonablemente correctos, y son responsabilidad del emisor.

  
DRA. SELENE MARGARITA LUGO VÁZQUEZ  
Presidente Municipal

  
ROBERTO CARLOS CAMACHO MONTALVO  
Tesorero

  
C.P. LORENA PATRICIA SALAS GONZALEZ  
Contralor

  
Lic. JUAN JOSÉ GARCÍA BALDERAS  
Síndico

  
ZOILA NOHEMI ORTIZ FLORES  
Comisionado de Hacienda

**Presidencia Municipal de Progreso**  
**TESORERIA MUNICIPAL**  
 Balanza de Comprobación  
 Del 1 de enero al 31 de diciembre de 2017

Cuenta	Descripción	Saldo Inicial	Debe	Heber	Saldo Final
1	<b>ACTIVO</b>	19,532,077.74	281,620,253.44	262,865,728.21	22,285,602.97
11	ACTIVO CIRCULANTE	13,825,775.94	204,246,283.96	210,751,096.24	7,320,964.86
111	EFFECTIVO Y EQUIVALENTES	13,813,413.83	124,478,736.76	130,986,376.93	7,206,767.66
1111	EFFECTIVO	0.00	20,000.00	20,000.00	0.00
1112	BANCO/TESORERIA	13,813,413.83	124,458,736.76	130,966,376.93	7,206,767.66
112	DERECHOS A RECIBIR EFFECTIVO O EQUIVALENTES	0.00	0.00	0.00	0.00
1122	CUENTAS POR COBRAR A CORTO PLAZO	12,363.11	78,767,553.20	79,764,719.31	16,197.00
1123	DEUDORES DIVERSOS POR COBRAR A CORTO PLAZO	0.00	77,227,378.69	77,227,378.69	0.00
1124	INGRESOS POR RECUPERAR A CORTO PLAZO	12,363.11	65,490.00	82,656.11	15,197.00
1126	PRESTAMOS OTORGADOS A CORTO PLAZO	0.00	1,687,384.51	1,697,384.51	0.00
12	ACTIVO NO CIRCULANTE	0.00	757,300.00	757,300.00	0.00
123	BIENES INMUEBLES, INFRAESTRUCTURA Y CONSTRUCCIONES EN PROCESO	5,706,300.80	79,373,968.48	79,118,631.57	14,964,628.31
1231	TERRENOS	714,822.87	75,802,400.41	65,524,524.49	11,092,658.79
1233	Edificios no Habilitaciones	672,822.87	0.00	0.00	672,822.87
1235	CONSTRUCCIONES EN PROCESO EN BIENES DE DOMINIO PUBLICO	0.00	10,419,875.92	0.00	10,419,875.92
1236	CONSTRUCCIONES EN PROCESO EN BIENES PROPIOS	0.00	55,062,948.57	55,062,648.57	0.00
124	BIENES MUEBLES	42,000.00	10,419,875.92	10,401,670.92	0.00
1241	MOBILIARIO Y EQUIPO DE ADMINISTRACION	9,956,236.69	698,597.69	3,066,678.53	7,598,158.26
1242	MOBILIARIO Y EQUIPO EDUCACIONAL Y RECREATIVO	1,094,078.86	172,409.04	875,489.85	390,928.05
1243	EQUIPO E INSTRUMENTAL MEDICO Y DE LABORATORIO	27,700.00	49,793.00	19,934.00	67,556.00
1244	Vehiculos y Equipo de Transporte	5,000.00	0.00	0.00	5,000.00
1246	MAQUINARIA, OTROS EQUIPOS Y HERRAMIENTAS	8,639,292.17	18,500.00	2,074,469.97	6,564,242.20
126	Depreciación, Deteriore y Amortización Acumulada de Bienes	200,325.69	457,895.65	96,794.71	561,426.03
1261	DEPRECIACION ACUMULADA DE BIENES INMUEBLES	4,964,759.16	2,772,971.38	1,524,429.95	3,716,215.73
1263	Depreciacion Acumulada de Bienes Muebles	-45,671.00	0.00	22,203.15	-77,874.15
2	PASIVO	-4,926,087.16	2,772,671.38	1,502,225.90	-3,926,341.58
		492,246.48	93,179,271.67	92,667,757.98	970,322.89

Nivel: 4

Presidencia Municipal de Progreso  
**TESORERIA MUNICIPAL**  
 Balanza de Comprobación  
 Del 1 de enero al 31 de diciembre de 2017

Cuenta	Descripción	Saldo Inicial	Debe	Haber	Saldo Final	Nivel
21	PASIVO CIRCULANTE	482,246.48	53,179,271.57	93,687,767.98	970,732.89	4
211	CUENTAS POR PAGAR A CORTO PLAZO	482,246.48	66,432,831.98	66,921,317.99	970,732.89	
2111	SERVICIOS PERSONALES POR PAGAR A CORTO PLAZO	0.00	8,194,874.00	8,201,316.72	6,441.72	
2112	PROVEEDORES POR PAGAR A CORTO PLAZO	48,931.00	8,221,858.22	8,232,992.22	81,267.00	
2113	CONTRATISTAS (OBRAS) POR PAGAR A CORTO PLAZO	0.00	62,581,846.05	62,581,846.05	0.00	
2115	TRANSFERENCIAS OTORGADAS POR PAGAR A CORTO PLAZO	0.00	3,527,850.73	3,527,850.73	0.00	
2117	RETENCIONES Y CONTRIBUCIONES POR PAGAR A CORTO PLAZO	432,314.79	2,617,143.89	3,086,053.27	903,024.17	
2119	OTRAS CUENTAS POR PAGAR A CORTO PLAZO	0.69	1,289,260.66	1,289,260.00	0.00	
219	OTROS PASIVOS A CORTO PLAZO	0.00	6,746,439.99	6,746,439.99	0.00	
2191	INGRESOS POR CLASIFICAR	0.00	6,746,439.99	6,746,439.99	0.00	
3	HACIENDA PÚBLICA/ PATRIMONIO					
32	HACIENDA PÚBLICA/ PATRIMONIO GENERADO	19,049,831.26	78,659,726.07	78,934,763.89	21,314,870.08	
321	Resultado del Ejercicio (Ahorro/ Desahorro)	19,049,831.26	78,659,726.07	78,934,763.89	21,314,870.08	
321	Resultado del Ejercicio (Ahorro/ Desahorro)	0.00	78,659,726.07	78,934,763.20	2,361,987.79	
322	RESULTADOS DE EJERCICIOS ANTERIORES	0.00	78,659,726.07	78,934,763.20	2,361,987.79	
322	RESULTADOS DE EJERCICIOS ANTERIORES	62,194,595.84	42,600.00	0.00	62,052,595.84	
325	RECTIFICACIONES DE RESULTADOS DE EJERCICIOS ANTERIORES	62,194,595.84	42,600.00	0.00	62,052,595.84	
3251	CAMBIO EN POLÍTICAS CONTABLES	-43,054,764.58	54,948.66	0.69	-43,109,713.55	
3252	CAMBIO POR ERRORES CONTABLES	-31,052,650.44	0.00	0.00	-31,052,650.44	
4	INGRESOS Y OTROS BENEFICIOS	-12,002,114.14	54,949.66	0.69	-12,057,003.11	
41	INGRESOS DE GESTIÓN	0.00	78,934,763.20	78,934,763.20	0.00	
411	IMPUESTOS	0.00	1,697,384.51	1,697,384.51	0.00	
4112	IMPUESTOS SOBRE EL PATRIMONIO	0.00	1,455,999.26	1,455,999.26	0.00	
4117	ACCESORIOS DE IMPUESTOS	0.00	1,273,527.54	1,273,527.54	0.00	
414	DERECHOS	0.00	182,471.72	182,471.72	0.00	
4143	DERECHOS POR PRESTACION DE SERVICIOS	0.00	221,811.97	221,811.97	0.00	
			64,398.79	65,388.79	0.00	

ciapub\_balanzaFirmas.rpt

**Presidencia Municipal de Progreso**  
**TESORERIA MUNICIPAL**  
 Balanza de Comprobación  
 Del 1 de enero al 31 de diciembre de 2017

Cuenta	Descripción	Saldo Inicial	Debe	Haber	Saldo Final
4144	ACCESORIOS DE DERECHOS	0.00	14,448.58	14,448.58	0.00
4149	OTROS DERECHOS	0.00	141,774.60	141,774.60	0.00
415	PRODUCTOS DE TIPO CORRIENTE	0.00	19,773.28	19,773.28	0.00
4151	PRODUCTOS DERIVADOS DEL USO Y APROVECHAMIENTO DE BIENES NO SUJETOS A RÉGIMEN DE DOMINIO PÚBLICO	0.00	1,374.00	1,374.00	0.00
4159	OTROS PRODUCTOS QUE GENERAN INGRESOS CORRIENTES	0.00			0.00
42	PARTICIPACIONES, APORTACIONES, TRANSFERENCIAS, ASIGNACIONES, SUBSIDIOS Y OTRAS AYUDAS	0.00	77,227,378.68	77,227,378.68	0.00
421	PARTICIPACIONES Y APORTACIONES	0.00	77,227,378.68	77,227,378.68	0.00
4211	PARTICIPACIONES	0.00	20,558,246.86	20,558,246.86	0.00
4212	APORTACIONES	0.00	3,037,080.98	3,037,080.98	0.00
4213	CONVENIOS	0.00	53,632,047.85	53,632,047.85	0.00
5	GASTOS Y OTRAS PERDIDAS	0.00	78,582,778.41	76,582,778.41	0.00
51	GASTOS DE FUNCIONAMIENTO	0.00	18,482,484.17	18,482,484.17	0.00
511	SERVICIOS PERSONALES	0.00	10,742,534.72	10,742,534.72	0.00
5111	REMUNERACIONES AL PERSONAL DE CARÁCTER PERMANENTE	0.00	8,050,892.30	8,050,892.30	0.00
5112	REMUNERACIONES AL PERSONAL DE CARÁCTER TRANSITORIO	0.00	2,566,080.00	2,566,080.00	0.00
5113	REMUNERACIONES ADICIONALES Y ESPECIALES	0.00	2,435,562.42	2,435,562.42	0.00
512	MATERIALES Y SUMINISTROS	0.00	2,621,014.40	2,621,014.40	0.00
5121	MATERIALES DE ADMINISTRACIÓN, EMISIÓN DE DOCUMENTOS Y ARTICULOS OFICIALES	0.00	188,162.95	188,162.95	0.00
5122	ALIMENTOS Y UTENSILIOS	0.00	45,572.38	45,572.38	0.00
5123	MATERIAS PRIMAS Y MATERIALES DE PRODUCCIÓN Y COMERCIALIZACIÓN	0.00	800.00	800.00	0.00
5124	MATERIALES Y ARTICULOS DE CONSTRUCCIÓN Y DE REPARACIÓN	0.00	84,527.37	84,527.37	0.00
5125	PRODUCTOS QUÍMICOS, FARMACÉUTICOS Y DE LABORATORIO	0.00	51,252.00	51,252.00	0.00
5126	COMBUSTIBLES, LUBRICANTES Y ADITIVOS	0.00	2,066,154.90	2,066,154.90	0.00
5127	VESTUARIO, BLANCOS, PRENDAS DE PROTECCIÓN Y ARTICULOS DEPORTIVOS	0.00	19,882.11	19,882.11	0.00
5129	HERRAMIENTAS, REPARACIONES Y ACCESORIOS MENORES	0.00	144,882.58	144,882.58	0.00

Nivel 4

**Presidencia Municipal de Progreso**  
**TESORERIA MUNICIPAL**  
 Balanza de Comprobación  
 Del 1 de enero al 31 de diciembre de 2017.

Cuenta	Descripción	Saldo Inicial	Debe	Haber	Saldo Final	Nivel
510	<b>SERVICIOS GENERALES</b>	0.00	5,098,905.05	5,098,905.05	0.00	4
5131	SERVICIOS BASICOS	0.00	3,218,858.66	3,218,858.66	0.00	
5132	SERVICIOS DE ARRENDAMIENTO	0.00	10,720.00	10,720.00	0.00	
5133	SERVICIOS PROFESIONALES, CIENTIFICOS Y TECNICOS Y OTROS SERVICIOS	0.00	481,197.86	481,197.86	0.00	
5134	SERVICIOS FINANCIEROS, BANCARIOS Y COMERCIALES	0.00	19,728.74	19,728.74	0.00	
5135	SERVICIOS DE INSTALACION, REPARACION, MANTENIMIENTO Y CONSERVACION	0.00	487,204.26	487,204.26	0.00	
5136	SERVICIOS DE COMUNICACION SOCIAL Y PUBLICIDAD	0.00	220,011.44	220,011.44	0.00	
5137	SERVICIOS DE TRASLADO Y VIATICOS	0.00	140,763.38	140,763.38	0.00	
5138	SERVICIOS OFICIALES	0.00	302,733.27	302,733.27	0.00	
5139	OTROS SERVICIOS GENERALES	0.00	237,667.44	237,667.44	0.00	
52	<b>TRANSFERENCIAS, ASIGNACIONES, SUBSIDIOS Y OTRAS AYUDAS</b>	0.00	4,459,304.48	4,459,304.48	0.00	
521	TRANSFERENCIAS INTERNAS Y ASIGNACIONES AL SECTOR PUBLICO	0.00	245,000.00	245,000.00	0.00	
5212	TRANSFERENCIAS INTERNAS AL SECTOR PUBLICO	0.00	245,000.00	245,000.00	0.00	
523	<b>SUBSIDIOS Y SUBVENCIONES</b>	0.00	361,606.82	361,606.82	0.00	
5231	SUBSIDIOS	0.00	361,606.82	361,606.82	0.00	
524	<b>AYUDAS SOCIALES</b>	0.00	3,717,828.35	3,717,828.35	0.00	
5241	AYUDAS SOCIALES A PERSONAS	0.00	3,717,828.35	3,717,828.35	0.00	
528	Transferencias a Fideicomisos, Mandatos y Contratos Autólogos	0.00	134,869.31	134,869.31	0.00	
5282	Transferencias a Fideicomisos, Mandatos y Contratos Autólogos a Entidades Paraestatales	0.00	134,869.31	134,869.31	0.00	
55	<b>OTROS GASTOS Y PERDIDAS EXTRAORDINARIAS</b>	0.00	1,156,050.95	1,156,050.95	0.00	
551	Estimaciones, Depreciaciones, Deterioros, Obsolescencia y Amortizaciones	0.00	1,156,050.95	1,156,050.95	0.00	
5513	DEPRECIACION DE BIENES INMUEBLES	0.00	22,203.15	22,203.15	0.00	
5515	DEPRECIACION DE BIENES MUEBLES	0.00	1,143,847.80	1,143,847.80	0.00	
56	<b>INVERSION PUBLICA</b>	0.00	52,474,965.81	52,474,965.81	0.00	
561	INVERSION PUBLICA NO CAPITALIZABLE	0.00	52,474,965.81	52,474,965.81	0.00	
5911	Construcción en Bienes no Capitalizable	0.00	52,474,965.81	52,474,965.81	0.00	

capub\_balanzafirmas.rpt

Presidencia Municipal de Progreso  
 TESORERIA MUNICIPAL  
 Balanza de Comprobación  
 Del 1 de enero al 31 de diciembre de 2017

Cuentas	Descripción	Saldo Inicial	Debe	Haber	Saldo Final
---------	-------------	---------------	------	-------	-------------

TOTAL GENERAL      \$908,945,786.69      \$608,946,755.69

DRA. SELENE MARGARITALLUGO VAZQUEZ



Nivel 4

**Presidencia Municipal de Progreso**  
**TESORERIA MUNICIPAL**  
 Balanza de Comprobación  
 Del 1 de enero al 31 de diciembre de 2017

Nivel 4

Cuenta	Descripcion	Saldo Inicial	Debe	Haber	Saldo Final
<b>8</b>	<b>CUENTAS DE ORDEN PRESUPUESTARIAS</b>	<b>0.00</b>	<b>665,566,366.15</b>	<b>665,566,366.15</b>	<b>0.00</b>
81	LEY DE INGRESOS	0.00	184,181,116.40	184,181,116.40	0.00
811	LEY DE INGRESOS ESTIMADA	0.00	26,331,590.00	0.00	26,331,590.00
811-1	LEY DE INGRESOS ESTIMADA - IMPUESTOS	0.00	1,283,100.00	0.00	1,283,100.00
811-4	LEY DE INGRESOS ESTIMADA - DERECHOS	0.00	175,768.00	0.00	175,768.00
811-5	LEY DE INGRESOS ESTIMADA - PRODUCTOS	0.00	15,760.00	0.00	15,760.00
811-6	LEY DE INGRESOS ESTIMADA - PARTICIPACIONES Y APORTACIONES	0.00	24,656,952.00	0.00	24,656,952.00
811-9	LEY DE INGRESOS ESTIMADA - TRANSFERENCIAS, ASIGNACIONES, SUBSIDIOS Y OTRAS AYUDAS	0.00	200,000.00	0.00	200,000.00
812	LEY DE INGRESOS POR EJECUTAR	0.00	78,924,763.20	26,331,590.00	-52,593,173.20
812-1	LEY DE INGRESOS POR EJECUTAR - IMPUESTOS	0.00	1,455,989.26	1,283,100.00	-172,889.26
812-4	LEY DE INGRESOS POR EJECUTAR - DERECHOS	0.00	221,611.97	175,768.00	-45,823.97
812-5	LEY DE INGRESOS POR EJECUTAR - PRODUCTOS	0.00	19,773.28	15,760.00	-4,023.28
812-6	LEY DE INGRESOS POR EJECUTAR - PARTICIPACIONES Y APORTACIONES	0.00	77,227,378.69	24,656,952.00	-52,570,426.69
812-9	LEY DE INGRESOS POR EJECUTAR - TRANSFERENCIAS, ASIGNACIONES, SUBSIDIOS Y OTRAS AYUDAS	0.00	0.00	200,000.00	200,000.00
814	LEY DE INGRESOS DEVENGADA	0.00	78,924,763.20	78,924,763.20	0.00
814-1	LEY DE INGRESOS DEVENGADA - IMPUESTOS	0.00	1,455,989.26	1,455,989.26	0.00
814-4	LEY DE INGRESOS DEVENGADA - DERECHOS	0.00	221,611.97	221,611.97	0.00
814-5	LEY DE INGRESOS DEVENGADA - PRODUCTOS	0.00	19,773.28	19,773.28	0.00
814-6	LEY DE INGRESOS DEVENGADA - PARTICIPACIONES Y APORTACIONES	0.00	77,227,378.69	77,227,378.69	0.00
815	LEY DE INGRESOS RECAUDADA	0.00	0.00	78,924,763.20	78,924,763.20
815-1	LEY DE INGRESOS RECAUDADA - IMPUESTOS	0.00	0.00	1,455,989.26	1,455,989.26
815-4	LEY DE INGRESOS RECAUDADA - DERECHOS	0.00	0.00	221,611.97	221,611.97
815-5	LEY DE INGRESOS RECAUDADA - PRODUCTOS	0.00	0.00	19,773.28	19,773.28
815-6	LEY DE INGRESOS RECAUDADA - PARTICIPACIONES Y APORTACIONES	0.00	0.00	77,227,378.69	77,227,378.69
82	PRESUPUESTO DE EGRESOS	0.00	481,385,249.79	481,385,249.79	0.00
821	PRESUPUESTO DE EGRESOS APROBADO	0.00	0.00	26,251,014.00	26,251,014.00

ctspub\_balanzaFirmas.rpt



Presidencia Municipal de Progreso  
**TESORERIA MUNICIPAL**  
 Balanza de Comprobación  
 Del 1 de enero al 31 de diciembre de 2017

Cuenta	Descripción	Saldo Inicial	Debe	Haber	Saldo Final
821-10000	PRESUPUESTO DE EGRESOS APROBADO - SERVICIOS PERSONALES	0.00	0.00	11,229,276.00	11,229,276.00
821-20000	PRESUPUESTO DE EGRESOS APROBADO - MATERIALES Y SUMINISTROS	0.00	0.00	2,522,000.00	2,522,000.00
821-30000	PRESUPUESTO DE EGRESOS APROBADO - SERVICIOS GENERALES	0.00	0.00	5,645,968.00	5,645,968.00
821-40000	PRESUPUESTO DE EGRESOS APROBADO - TRANSFERENCIAS, ASIGNACIONES, SUBSIDIOS Y OTRAS AYUDAS	0.00	0.00	3,921,000.00	3,921,000.00
821-60000	PRESUPUESTO DE EGRESOS APROBADO - INVERSION PUBLICA	0.00	0.00	2,933,670.00	2,933,670.00
822	<b>PRESUPUESTO DE EGRESOS POR EJERCER</b>	<b>0.00</b>	<b>130,661,633.63</b>	<b>93,167,137.47</b>	<b>37,494,496.16</b>
822-10000	PRESUPUESTO DE EGRESOS POR EJERCER - SERVICIOS PERSONALES	0.00	12,234,246.00	-200,622.78	12,434,868.78
822-20000	PRESUPUESTO DE EGRESOS POR EJERCER - MATERIALES Y SUMINISTROS	0.00	4,125,118.74	3,343,223.94	781,885.10
822-30000	PRESUPUESTO DE EGRESOS POR EJERCER - SERVICIOS GENERALES	0.00	10,402,478.93	8,455,771.11	1,946,705.82
822-40000	PRESUPUESTO DE EGRESOS POR EJERCER - TRANSFERENCIAS, ASIGNACIONES, SUBSIDIOS Y OTRAS AYUDAS	0.00	7,636,422.04	5,952,581.87	1,683,840.18
822-50000	PRESUPUESTO DE EGRESOS POR EJERCER - BIENES MUEBLES, INMUEBLES E INTANGIBLES	0.00	102,068.00	101,462.09	605.91
822-60000	PRESUPUESTO DE EGRESOS POR EJERCER - INVERSION PUBLICA	0.00	96,032,301.81	75,494,711.52	20,537,590.30
823	<b>PRESUPUESTO MODIFICADO</b>	<b>0.00</b>	<b>-18,406,478.35</b>	<b>104,289,819.63</b>	<b>85,883,341.28</b>
823-10000	PRESUPUESTO MODIFICADO - SERVICIOS PERSONALES	0.00	225,905.00	1,004,870.00	778,965.00
823-20000	PRESUPUESTO MODIFICADO - MATERIALES Y SUMINISTROS	0.00	719,564.23	1,603,118.74	883,554.51
823-30000	PRESUPUESTO MODIFICADO - SERVICIOS GENERALES	0.00	3,356,857.94	4,750,508.93	1,393,650.99
823-40000	PRESUPUESTO MODIFICADO - TRANSFERENCIAS, ASIGNACIONES, SUBSIDIOS Y OTRAS AYUDAS	0.00	1,483,277.39	3,714,422.05	2,221,144.66
823-50000	PRESUPUESTO MODIFICADO - BIENES MUEBLES, INMUEBLES E INTANGIBLES	0.00	0.00	102,068.00	102,068.00
823-60000	PRESUPUESTO MODIFICADO - INVERSION PUBLICA	0.00	12,559,869.79	93,119,731.91	80,518,862.12
824	<b>PRESUPUESTO DE EGRESOS COMPROMETIDO</b>	<b>0.00</b>	<b>74,741,650.12</b>	<b>86,918,062.47</b>	<b>-11,176,403.35</b>
824-10000	PRESUPUESTO DE EGRESOS COMPROMETIDO - SERVICIOS PERSONALES	0.00	-436,531.78	10,742,534.72	-11,178,066.48
824-20000	PRESUPUESTO DE EGRESOS COMPROMETIDO - MATERIALES Y SUMINISTROS	0.00	2,623,669.41	2,621,014.40	2,655.01
824-30000	PRESUPUESTO DE EGRESOS COMPROMETIDO - SERVICIOS GENERALES	3.00	5,058,913.17	5,008,905.05	51.12
824-40000	PRESUPUESTO DE EGRESOS COMPROMETIDO - TRANSFERENCIAS, ASIGNACIONES, SUBSIDIOS Y OTRAS AYUDAS	3.00	4,459,304.48	4,459,304.48	0.00

Nivel 4

**Presidencia Municipal de Progreso**  
**TESORERIA MUNICIPAL**  
 Balanza de Comprobación  
 Del 1 de enero al 31 de diciembre de 2017

Cuenta	Descripción	Saldo Inicial	Debe	Haber	Saldo Final
624-50000	PRESUPUESTO DE EGRESOS COMPROMETIDOS - BIENES MUEBLES, INMUEBLES E INTANGIBLES	0.00	101,462.09	101,462.09	0.00
624-60000	PRESUPUESTO DE EGRESOS COMPROMETIDO - INVERSION PUBLICA	0.00	62,894,841.73	62,894,841.73	0.00
825	PRESUPUESTO DE EGRESOS DEVENGADO	0.00	85,918,052.47	85,918,052.47	0.00
825-10000	PRESUPUESTO DE EGRESOS DEVENGADO - SERVICIOS PERSONALES	0.00	10,742,534.72	10,742,534.72	0.00
825-30000	PRESUPUESTO DE EGRESOS DEVENGADO - MATERIALES Y SUMINISTROS	0.00	2,621,014.40	2,621,014.40	0.00
825-30000	PRESUPUESTO DE EGRESOS DEVENGADO - SERVICIOS GENERALES	0.00	5,098,905.05	5,098,905.05	0.00
825-40000	PRESUPUESTO DE EGRESOS DEVENGADO - TRANSFERENCIAS, ASIGNACIONES SUBSIDIOS Y OTRAS AYUDAS	0.00	4,459,304.48	4,459,304.48	0.00
825-50000	PRESUPUESTO DE EGRESOS DEVENGADO - BIENES MUEBLES, INMUEBLES E INTANGIBLES	0.00	101,462.09	101,462.09	0.00
825-60000	PRESUPUESTO DE EGRESOS DEVENGADO - INVERSION PUBLICA	0.00	62,894,841.73	62,894,841.73	0.00
826	PRESUPUESTO DE EGRESOS EJERCIDO	0.00	85,918,052.47	85,850,353.75	67,798.72
826-10000	PRESUPUESTO DE EGRESOS EJERCIDO - SERVICIOS PERSONALES	0.00	10,742,534.72	10,736,093.00	6,441.72
826-20000	PRESUPUESTO DE EGRESOS EJERCIDO - MATERIALES Y SUMINISTROS	0.00	2,621,014.40	2,621,014.40	0.00
826-30000	PRESUPUESTO DE EGRESOS EJERCIDO - SERVICIOS GENERALES	0.00	5,098,905.05	5,037,638.05	61,267.00
826-40000	PRESUPUESTO DE EGRESOS EJERCIDO - TRANSFERENCIAS, ASIGNACIONES SUBSIDIOS Y OTRAS AYUDAS	0.00	4,459,304.48	4,459,304.48	0.00
826-50000	PRESUPUESTO DE EGRESOS EJERCIDO - BIENES MUEBLES, INMUEBLES E INTANGIBLES	0.00	101,462.09	101,462.09	0.00
826-60000	PRESUPUESTO DE EGRESOS EJERCIDO - INVERSION PUBLICA	0.00	62,894,841.73	62,894,841.73	0.00
827	PRESUPUESTO DE EGRESOS PAGADO	0.00	85,850,353.75	85,850,353.75	0.00
827-10000	PRESUPUESTO DE EGRESOS PAGADO - SERVICIOS PERSONALES	0.00	10,736,093.00	10,736,093.00	0.00
827-20000	PRESUPUESTO DE EGRESOS PAGADO - MATERIALES Y SUMINISTROS	0.00	2,621,014.40	2,621,014.40	0.00
827-30000	PRESUPUESTO DE EGRESOS PAGADO - SERVICIOS GENERALES	0.00	5,037,638.05	5,037,638.05	0.00
827-40000	PRESUPUESTO DE EGRESOS PAGADO - TRANSFERENCIAS, ASIGNACIONES SUBSIDIOS Y OTRAS AYUDAS	0.00	4,459,304.48	4,459,304.48	0.00
827-50000	PRESUPUESTO DE EGRESOS PAGADO - BIENES MUEBLES, INMUEBLES E INTANGIBLES	0.00	101,462.09	101,462.09	0.00
827-60000	PRESUPUESTO DE EGRESOS PAGADO - INVERSION PUBLICA	0.00	62,894,841.73	62,894,841.73	0.00
<b>TOTAL GENERAL</b>			<b>866,596,366.19</b>	<b>866,566,306.19</b>	

ctiapub\_balanzaFirmas.rpt

Presidencia Municipal de Progreso  
TESORERIA MUNICIPAL  
Balanza de Comprobación  
Del 1 de enero al 31 de diciembre de 2017

Cuenta	Descripción	Saldo Inicial	Debe	Haber	Saldo Final
--------	-------------	---------------	------	-------	-------------

DRA. SELENE MARGARITA LUGO VAZQUEZ

*[Handwritten signature]*

Nivel 4

**MIGUEL ÁNGEL RIQUELME SOLÍS**  
Gobernador del Estado de Coahuila de Zaragoza

**JOSÉ MARÍA FRAUSTRO SILLER**  
Secretario de Gobierno y Director del Periódico Oficial

**ROBERTO OROZCO AGUIRRE**  
Subdirector del Periódico Oficial

De acuerdo con el artículo 90 de la Ley de Hacienda para el Estado de Coahuila de Zaragoza, los servicios prestados por el Periódico Oficial del Gobierno del Estado causarán derechos conforme a la siguiente tarifa:

**I. Avisos judiciales y administrativos:**

1. Por cada palabra en primera o única inserción, \$2.00 (DOS PESOS 00/100 M.N.).
2. Por cada palabra en inserciones subsecuentes, \$1.50 (UN PESO 50/100 M.N.).

**II.** Por publicación de aviso de registro de fierro de herrar, arete o collar o cancelación de los mismos, señal de sangre o venta, \$638.00 (SEISCIENTOS TREINTA Y OCHO PESOS 00/100 M.N.).

**III.** Publicación de balances o estados financieros, \$867.00 (OCHOCIENTOS SESENTA Y SIETE PESOS 00/100 M.N.).

**IV. Suscripciones:**

1. Por un año, \$2,373.00 (DOS MIL TRESCIENTOS SETENTA Y TRES PESOS 00/100 M.N.).
2. Por seis meses, \$1,187.00 (UN MIL CIENTO OCHENTA Y SIETE PESOS 00/100 M.N.).
3. Por tres meses, \$626.00 (SEISCIENTOS VEINTISÉIS PESOS 00/100 M.N.).

**V.** Número del día, \$26.00 (VEINTISÉIS PESOS 00/100 M.N.).

**VI.** Números atrasados hasta 6 años, \$90.00 (NOVENTA PESOS 00/100 M.N.).

**VII.** Números atrasados de más de 6 años, \$179.00 (CIENTO SETENTA Y NUEVE PESOS 00/100 M.N.).

**VIII.** Códigos, leyes, reglamentos, suplementos o ediciones de más de 24 páginas, \$319.00 (TRESCIENTOS DIECINUEVE PESOS 00/100 M.N.).

**IX.** Por costo de tipografía relativa a los fierros de registro, arete o collar por cada figura, \$638.00 (SEISCIENTOS TREINTA Y OCHO PESOS 00/100 M.N.).

***Tarifas vigentes a partir del 01 de Enero de 2018.***

El Periódico Oficial se publica ordinariamente los martes y viernes, pudiéndose hacer las ediciones extraordinarias cuando el trabajo así lo amerite.

Calle Hidalgo Esquina con Reynosa No. 510 Altos, Col. República Oriente, Código Postal 25280, Saltillo, Coahuila.  
Teléfono y Fax 01 (844) 4 30 82 40  
Horario de Atención: Lunes a Viernes de 08:00 a 15:00 horas.

Página de Internet del Gobierno de Coahuila: [www.coahuila.gob.mx](http://www.coahuila.gob.mx)  
Página de Internet del Periódico Oficial: [periodico.sfpcoahuila.gob.mx](http://periodico.sfpcoahuila.gob.mx)  
Correo Electrónico del Periódico Oficial: [periodico.coahuiladezaragoza@outlook.es](mailto:periodico.coahuiladezaragoza@outlook.es)  
Paga Fácil Coahuila: [www.pagafacil.gob.mx](http://www.pagafacil.gob.mx)