



PRIMERA SECCION

ORGANO DEL GOBIERNO CONSTITUCIONAL DEL ESTADO
INDEPENDIENTE, LIBRE Y SOBERANO DE COAHUILA DE
ZARAGOZA



PERIODICO OFICIAL

TOMO CXXVI

Saltillo, Coahuila, martes 10 de septiembre de 2019

número 73

REGISTRADO COMO ARTÍCULO DE SEGUNDA CLASE EL DÍA 7 DE DICIEMBRE DE 1921.
FUNDADO EN EL AÑO DE 1860
LAS LEYES, DECRETOS Y DEMÁS DISPOSICIONES SUPERIORES SON OBLIGATORIAS POR EL HECHO
DE PUBLICARSE EN ESTE PERIÓDICO

MIGUEL ÁNGEL RIQUELME SOLÍS
Gobernador del Estado de Coahuila de Zaragoza

JOSÉ MARÍA FRAUSTRO SILLER
Secretario de Gobierno y Director del Periódico Oficial

ROBERTO OROZCO AGUIRRE
Subdirector del Periódico Oficial

I N D I C E

PODER EJECUTIVO DEL ESTADO

NOMBRAMIENTO de Personal Jurisdiccional del Tribunal de Justicia Administrativa de Coahuila de Zaragoza.	2
AVANCE de Gestión Financiera correspondiente al Cuarto Trimestre del Ejercicio Fiscal 2018 del Municipio de Lamadrid, Coahuila de Zaragoza.	4



PLENO DE LA SALA SUPERIOR
DEL TRIBUNAL DE JUSTICIA ADMINISTRATIVA
DE COAHUILA DE ZARAGOZA
ACUERDO PLENARIO NÚMERO PSS/XIX/022/2019

ACUERDO PLENARIO NÚMERO PSS/XIX/022/2019, DE FECHA VEINTIOCHO DE AGOSTO DE DOS MIL DIECINUEVE, DEL PLENO DE LA SALA SUPERIOR DEL TRIBUNAL DE JUSTICIA ADMINISTRATIVA DE COAHUILA DE ZARAGOZA, EMITIDO EN SESIÓN ORDINARIA, APROBADO POR UNANIMIDAD DE VOTOS DE LOS MAGISTRADOS INTEGRANTES DEL PLENO DE LA SALA SUPERIOR DEL TRIBUNAL DE JUSTICIA ADMINISTRATIVA DE COAHUILA DE ZARAGOZA.

NOMBRAMIENTO DE PERSONAL JURISDICCIONAL DEL TRIBUNAL DE JUSTICIA ADMINISTRATIVA DE COAHUILA DE ZARAGOZA.

CONSIDERANDO:

PRIMERO. - Que conforme a lo dispuesto en el artículo 10, apartado C, fracción VII de la Ley Orgánica del Tribunal de Justicia Administrativa de Coahuila de Zaragoza, es facultad del Pleno de la Sala Superior de este Tribunal, nombrar, remover, suspender y resolver todas las cuestiones que se relacionen con los nombramientos de los Servidores Públicos de la Carrera Jurisdiccional, en los términos de las disposiciones aplicables.

SEGUNDO. - Que, para cumplir con los fines y objetivos impuestos por las Leyes de la Materia, a este Tribunal de Justicia Administrativa de Coahuila de Zaragoza, en relación con impartición de Justicia pronta y expedita, es necesario contar con personal calificado y suficiente, que permita desarrollar de manera eficiente, la actividad jurisdiccional encomendada a este Tribunal.

TERCERO. - Que la licenciada Perla Marlene Esparza Torres, ingresó a laborar al Tribunal de Justicia Administrativa de Coahuila de Zaragoza, en fecha diez de noviembre de dos mil diecisiete; desempeñándose en últimas fechas en el cargo de Actuario en la adscripción de la Secretaría General de Acuerdos, al cual renuncia con efectos a partir del día primero de septiembre de dos mil diecinueve, de manera voluntaria por así convenir a sus intereses. Aceptándose en sus términos la renuncia presentada.

CUARTO.- Con fundamento en el artículo 8 del Estatuto del Servicio Profesional de Carrera, se considera preferentemente a la licenciada Perla Marlene Esparza Torres para desempeñarse como Oficial Jurisdiccional, dada su capacidad y experiencia.

Por lo cual este Tribunal de Justicia Administrativa de Coahuila de Zaragoza, **ACUERDA:**

PRIMERO. - Se otorga a la licenciada **Perla Marlene Esparza Torres** nombramiento como Oficial Jurisdiccional en la adscripción de la Primera Sala en materia Fiscal y Administrativa, con fundamento en el artículo 10, apartado C, fracción VII, de la Ley Orgánica del Tribunal, en relación al artículo 8 del Estatuto del Servicio Profesional de Carrera, mismo que desempeñará a partir del día 01 de septiembre de 2019, y ejercerá las funciones y atribuciones que se otorgan en la Ley Orgánica, el Reglamento Interior de este Tribunal y demás normativa aplicable.

SEGUNDO. - Se ordena publicar el presente Acuerdo General al Periódico Oficial del Estado de Coahuila de Zaragoza, para su debida publicación, en cumplimiento a lo dispuesto por el artículo 14, fracción V, del Reglamento Interior del Tribunal

TRANSITORIOS

Primero. - El presente Acuerdo Plenario entrará en vigor a partir del primero de septiembre de dos mil diecinueve.

Así se acordó por el Pleno de la Sala Superior del Tribunal de Justicia Administrativa de Coahuila de Zaragoza, con la aprobación por unanimidad de votos de los Magistrados presentes, en sesión celebrada el día veintiocho de agosto de dos mil diecinueve. - Firman los Magistrados que integraron el Pleno de la Sala Superior del Tribunal de Justicia Administrativa de Coahuila de Zaragoza, ante la Secretaria General de Acuerdos del Tribunal. Autoriza y da fe. **AUTORIZO Y DOY FE. CONSTE.**

MAGISTRADA SANDRA LUZ RODRÍGUEZ WONG
PRESIDENTA DEL TRIBUNAL DE JUSTICIA ADMINISTRATIVA
DE COAHUILA DE ZARAGOZA

IDELIA CONSTANZA REYES TAMEZ
SECRETARIA GENERAL DE ACUERDOS





I.~ INFORMACIÓN CONTABLE



a. ESTADO DE SITUACIÓN
FINANCIERA

Presidencia Municipal de Llanabed Coahuila							
Estado de Situación Financiera							
Al 31 de diciembre de 2018 y 2017							
ACTIVO	2018	2017	PASIVO	2018	2017		
Activo Circulante			Pasivo Circulante				
Efectivo y Equivalentes	5,880,562.94	2,835,787.15	Cuentas por Pagar a Corto Plazo	ESF-12	2,666,482.66	1,757,944.46	
Derechos a Recibir Efectivo o Equivalentes	ESF-02	1,123,910.93	1,190,341.14	Documentos por Pagar a Corto Plazo		0.00	0.00
Derechos a Recibir Bienes o Servicios	0.00	0.00	Porción a Corto Plazo de la Deuda Pública a Largo Plazo		0.00	0.00	
Inventarios	0.00	0.00	Títulos y Valores a Corto Plazo		0.00	0.00	
Almacenes	0.00	0.00	Pasivos Diferidos a Corto Plazo		0.00	0.00	
Estimación por Pérdida o Deterioro de Activos Circulantes	0.00	0.00	Fondos y Bienes de Terceros en Garantía y/o Administración a Corto Plazo		0.00	0.00	
Otros Activos Circulantes	0.00	0.00	Provisiones a Corto Plazo		0.00	0.00	
Total de Activos Circulantes	6,804,503.87	4,021,128.29	Otros Pasivos a Corto Plazo	ESF-14	903,622.64	134,597.66	
			Total de Pasivos Circulantes		3,570,105.62	1,892,442.12	
Activo No Circulante			Pasivo No Circulante				
Inversiones Financieras a Largo Plazo	0.00	0.00	Cuentas por Pagar a Largo Plazo		0.00	0.00	
Derechos a Recibir Efectivo o Equivalentes a Largo Plazo	0.00	0.00	Documentos por Pagar a Largo Plazo		0.00	0.00	
Bienes Inmuebles, Infraestructura y Construcciones en Proceso	ESF-08	9,298,502.39	2,177,247.16	Deuda Pública a Largo Plazo		0.00	0.00
Bienes Muebles	ESF-09	2,521,210.67	2,444,648.17	Pasivos Diferidos a Largo Plazo		0.00	0.00
Activos Intangibles	ESF-10	950.00	0.00	Fondos y Bienes de Terceros en Garantía y/o en Administración a Largo Plazo		0.00	0.00
Depreciación, Deteriores y Amortización Acumulada de Bienes	0.00	0.00	Provisiones a Largo Plazo		0.00	0.00	
Activos Diferidos	0.00	0.00	Total de Pasivos No Circulantes		0.00	0.00	
Estimación por Pérdida o Deterioro de Activos no Circulantes	0.00	0.00	Total del Pasivo		3,570,105.62	1,892,442.12	
Otros Activos no Circulantes	0.00	0.00	HACIENDA PÚBLICA/PATRIMONIO				
Total de Activos No Circulantes	11,821,712.36	4,622,195.33	Hacienda Pública/Patrimonio Contribuido		415,946.58	415,946.58	
Total del Activo	18,626,216.23	8,643,323.62	Aportaciones		415,946.58	415,946.58	
			Donaciones de Capital		0.00	0.00	
			Actualización de la Hacienda Pública/Patrimonio		0.00	0.00	
			Hacienda Pública/Patrimonio Generado		14,640,164.02	6,334,934.92	
			Resultados del Ejercicio (Ahonorario)		8,305,229.11	659,985.07	
			Resultados de Ejercicios Anteriores		6,320,166.35	5,460,181.29	
			Reservas		0.00	0.00	
			Reservas		0.00	0.00	
			Rectificaciones de Resultados de Ejercicios Anteriores		14,708.56	14,708.56	
			Exceso o Insuficiencia en la Actualización de la Hacienda Pública/Patrimonio		0.00	0.00	
			Resultado por Posición Monetaria		0.00	0.00	
			Resultado por Tenencia de Activos no Monetarios		0.00	0.00	
			Total Hacienda Pública/Patrimonio		15,056,110.66	6,750,881.50	
			Total del Pasivo y Hacienda Pública/Patrimonio		18,626,216.22	8,643,323.62	

Nota de Gestión Administrativa 17

De conformidad con la nota de gestión administrativa número 17 la información Contable deberá estar firmada en cada página de la misma e incluir al final la siguiente leyenda: "Bajo protesta de decir verdad declaramos que los Estados Financieros y sus notas, son razonablemente correctos y son responsabilidad del emisor"


ING. ANDRÉS FERNANDO VAZQUEZ GARZA

C. ARACELI CASTILLO CARDENAS


C.P. ISIS BEALDEA MEMBRERO PEREZ


C. LEANDRA IZAMAR ARMENDARIZ MORENO

C. JOSÉ LUIS RODRIGUEZ MORENO



b. ESTADO DE ACTIVIDADES DEL TRIMESTRE

Presidencia Municipal de Lamadrid Coahuila			
Estado de Actividades			
Del 01 de octubre al 31 de diciembre de 2018 y 2017			
		2018	2017
INGRESOS Y OTROS BENEFICIOS			
Ingresos de la Gestión:	EA-01	80,872.19	120,872.20
Impuestos		25,700.62	112,485.97
Cuotas y Aportaciones de Seguridad Social		0.00	0.00
Contribuciones de Mejoras		0.00	0.00
Derechos		13,923.63	8,386.23
Productos de Tipo Corriente		7,030.50	0.00
Aprovechamientos de Tipo Corriente		4,217.44	0.00
Ingresos por Venta de Bienes y Servicios		0.00	0.00
Ingresos no Comprendidos en las Fracciones de la Ley de Ingresos Causados en Ejercicios Fiscales Anteriores		0.00	0.00
Pendientes de Liquidación o Pago		0.00	0.00
Participaciones, Aportaciones, Transferencias, Asignaciones, Subsidios y Otras Ayudas	EA-01	8,013,462.28	6,932,856.43
Participaciones y Aportaciones		8,013,462.28	6,932,856.43
Transferencia, Asignaciones, Subsidios y Otras Ayudas		0.00	0.00
Otros Ingresos y Beneficios		0.00	0.00
Ingresos Financieros		0.00	0.00
Incremento por Variación de Inventarios		0.00	0.00
Disminución del Exceso de Estimaciones por Pérdida o Deterioro u Obsolescencia		0.00	0.00
Disminución del Exceso de Provisiones		0.00	0.00
Otros Ingresos y Beneficios Varios		0.00	0.00
Total de Ingresos y Otros Beneficios		8,064,334.47	7,053,728.63
GASTOS Y OTRAS PÉRDIDAS			
Gastos de Funcionamiento	EA-03	5,154,140.43	8,574,625.24
Servicios Personales		2,470,721.36	4,467,889.38
Materiales y Suministros		1,397,276.56	639,212.75
Servicios Generales		1,286,142.51	3,467,524.11
Transferencia, Asignaciones, Subsidios y Otras Ayudas	EA-03	424,643.99	214,617.23
Transferencias Internas y Asignaciones al Sector Público		0.00	0.00
Transferencias al Resto del Sector Público		0.00	0.00
Subsidios y Subvenciones		1,272.09	1,223.03
Ayudas Sociales		423,371.90	182,334.20
Pensiones y Jubilaciones		0.00	30,960.00
Transferencias a Fideicomisos, Mandatos y Contratos Análogos		0.00	0.00
Transferencias a la Seguridad Social		0.00	0.00
Donativos		0.00	0.00
Transferencias al Exterior		0.00	0.00
Participaciones y Aportaciones		0.00	0.00
Participaciones		0.00	0.00
Aportaciones		0.00	0.00
Convenios		0.00	0.00
Intereses, Comisiones y Otros Gastos de la Deuda Pública		0.00	0.00
Intereses de la Deuda Pública		0.00	0.00
Comisiones de la Deuda Pública		0.00	0.00
Gastos de la Deuda Pública		0.00	0.00
Costo por Coberturas		0.00	0.00
Apoyos Financieros		0.00	0.00
Otros Gastos y Pérdidas Extraordinarias		0.00	0.00
Estimaciones, Depreciaciones, Deterioros, Obsolescencia y Amortizaciones		0.00	0.00
Provisiones		0.00	0.00
Disminución de Inventarios		0.00	0.00
Aumento por Insuficiencia de Estimaciones por Pérdida o Deterioro y Obsolescencia		0.00	0.00
Aumento por Insuficiencia de Provisiones		0.00	0.00
Otros Gastos		0.00	0.00
Inversión Pública		0.00	0.00
Inversión Pública no Capitalizable		0.00	0.00
Total de Gastos y Otras Pérdidas		5,578,784.42	8,789,142.47
Resultados del Ejercicio (Ahorro/Desahorro)		2,485,550.05	-1,735,413.84

Nota de Gestión Administrativa 17

De conformidad con la nota de gestión administrativa número 17 la Información Contable deberá estar firmada en cada página de la misma e incluir al final la siguiente leyenda: "Bajo protesta de decir verdad declaramos que los Estados Financieros y sus notas, son razonablemente correctos y son responsabilidad del emisor"



c. ESTADO DE ACTIVIDADES ACUMULADO

Presidencia Municipal de Lamadrid Coahuila			
Estado de Actividades			
Del 01 de enero al 31 de diciembre de 2018 y 2017			
		2018	2017
INGRESOS Y OTROS BENEFICIOS			
Ingresos de la Gestión:	EA-01	864,471.66	693,173.55
Impuestos		599,778.89	515,295.65
Cuotas y Aportaciones de Seguridad Social		0.00	0.00
Contribuciones de Mejoras		0.00	0.00
Derechos		208,848.70	175,248.73
Productos de Tipo Corriente		32,452.50	430.50
Aprovechamientos de Tipo Corriente		23,391.56	2,198.67
Ingresos por Venta de Bienes y Servicios		0.00	0.00
Ingresos no Comprendidos en las Fracciones de la Ley de Ingresos Causados en Ejercicios Fiscales Anteriores		0.00	0.00
Pendientes de Liquidación o Pago		0.00	0.00
Participaciones, Aportaciones, Transferencias, Asignaciones, Subsidios y Otras Ayudas	EA-01	25,588,161.18	20,311,992.31
Participaciones y Aportaciones		25,588,161.18	20,311,992.31
Transferencia, Asignaciones, Subsidios y Otras Ayudas		0.00	0.00
Otros Ingresos y Beneficios		0.00	0.00
Ingresos Financieros		0.00	0.00
Incremento por Variación de Inventarios		0.00	0.00
Disminución del Exceso de Estimaciones por Pérdida o Deterioro u Obsolescencia		0.00	0.00
Disminución del Exceso de Provisiones		0.00	0.00
Otros Ingresos y Beneficios Varios		0.00	0.00
Total de Ingresos y Otros Beneficios		26,452,632.83	21,005,165.86
GASTOS Y OTRAS PÉRDIDAS			
Gastos de Funcionamiento	EA-03	16,352,319.21	19,329,606.43
Servicios Personales		8,970,593.78	10,839,948.58
Materiales y Suministros		3,576,812.87	2,353,880.31
Servicios Generales		3,804,912.56	6,335,797.54
Transferencia, Asignaciones, Subsidios y Otras Ayudas	EA-03	1,795,084.31	815,574.36
Transferencias Internas y Asignaciones al Sector Público		0.00	0.00
Transferencias al Resto del Sector Público		0.00	0.00
Subsidios y Subvenciones		102,794.08	104,639.34
Ayudas Sociales		1,692,290.23	550,775.02
Pensiones y Jubilaciones		0.00	160,160.00
Transferencias a Fideicomisos, Mandatos y Contratos Análogos		0.00	0.00
Transferencias a la Seguridad Social		0.00	0.00
Donativos		0.00	0.00
Transferencias al Exterior		0.00	0.00
Participaciones y Aportaciones		0.00	0.00
Participaciones		0.00	0.00
Aportaciones		0.00	0.00
Convenios		0.00	0.00
Intereses, Comisiones y Otros Gastos de la Deuda Pública		0.00	0.00
Intereses de la Deuda Pública		0.00	0.00
Comisiones de la Deuda Pública		0.00	0.00
Gastos de la Deuda Pública		0.00	0.00
Costo por Coberturas		0.00	0.00
Apoyos Financieros		0.00	0.00
Otros Gastos y Pérdidas Extraordinarias		0.00	0.00
Estimaciones, Depreciaciones, Deterioros, Obsolescencia y Amortizaciones		0.00	0.00
Provisiones		0.00	0.00
Disminución de Inventarios		0.00	0.00
Aumento por Insuficiencia de Estimaciones por Pérdida o Deterioro y Obsolescencia		0.00	0.00
Aumento por Insuficiencia de Provisiones		0.00	0.00
Otros Gastos		0.00	0.00
Inversión Pública		0.00	0.00
Inversión Pública no Capitalizable		0.00	0.00
Total de Gastos y Otras Pérdidas		18,147,403.52	20,145,180.79
Resultados del Ejercicio (Ahorro/Desahorro)		8,305,229.31	859,985.07

Nota de Gestión Administrativa 17

De conformidad con la nota de gestión administrativa número 17 la Información Contable deberá estar firmada en cada página de la misma e incluir al final la siguiente leyenda: "Bajo protesta de decir verdad declaramos que los Estados Financieros y sus notas, son razonablemente correctos y son responsabilidad del emisor"



d. ESTADO DE VARIACIÓN EN LA HACIENDA PÚBLICA

Presidencia Municipal de Lamasón, Coahuila Estado de Variación en la Hacienda Pública Del 01 de octubre al 31 de diciembre de 2018					
Concepto	Hacienda Pública / Patrimonio Contribuido	Hacienda Pública / Patrimonio Generado de Ejercicios Anteriores	Hacienda Pública / Patrimonio Generado del Ejercicio	Exceso o Insuficiencia en la Actualización de la Hacienda Pública / Patrimonio	Total
Hacienda Pública / Patrimonio Contribuido Neto de 2018	415,946.58				415,946.58
Aportaciones	415,946.58				415,946.58
Donaciones de Capital	0.00				0.00
Actualización de la Hacienda Pública/Patrimonio					
Hacienda Pública / Patrimonio Generado Neto de 2018		6,334,934.91	5,822,629.06		12,157,563.97
Resultados del Ejercicio (Ahorro/Desahorro)			5,822,629.06		5,822,629.06
Resultados de Ejercicios Anteriores		6,320,190.35			6,320,190.35
Revalúos		0.00			0.00
Reservas		0.00			0.00
Rectificaciones de Resultados de Ejercicios Anteriores		14,766.56			14,766.56
Exceso o Insuficiencia en la Actualización de la Hacienda Pública / Patrimonio Neto de 2018				0.00	0.00
Resultado por Posición Monetaria				0.00	0.00
Resultado por Tenencia de Activos no Monetarios				0.00	0.00
Hacienda Pública / Patrimonio Neto Final al 30 de septiembre de 2018	415,946.58	6,334,934.91	5,822,629.06	0.00	12,573,510.55
Cambios en la Hacienda Pública / Patrimonio Contribuido Neto de 2018	0.00				0.00
Aportaciones	0.00				0.00
Donaciones de Capital	0.00				0.00
Actualización de la Hacienda Pública/Patrimonio	0.00				0.00
Variaciones de la Hacienda Pública / Patrimonio Generado Neto de 2018		0.00	2,482,600.05		2,482,600.05
Resultados del Ejercicio (Ahorro/Desahorro)			2,482,600.05		2,482,600.05
Resultados de Ejercicios Anteriores		0.00			0.00
Revalúos			0.00		0.00
Reservas			0.00		0.00
Rectificaciones de Resultados de Ejercicios Anteriores			0.00		0.00
Cambios en el Exceso o Insuficiencia en la Actualización de la Hacienda Pública / Patrimonio Neto de 2018				0.00	0.00
Resultado por Posición Monetaria				0.00	0.00
Resultado por Tenencia de Activos no Monetarios				0.00	0.00
Hacienda Pública / Patrimonio Neto Final al 31 de diciembre de 2018	415,946.58	6,334,934.91	8,305,229.11	0.00	15,056,110.60
	0.00	0.00	0.00	0.00	0.00

Nota de Gestión Administrativa 17

De conformidad con la nota de gestión administrativa número 17 la información contable deberá estar firmada en cada página de la misma e incluir al final la siguiente leyenda: "Bajo protesta de decir verdad declaramos que los Estados Financieros y sus notas, son razonablemente correctos y son responsabilidad del emisor"



e. ESTADO DE CAMBIOS EN LA
SITUACIÓN FINANCIERA

Presidencia Municipal de Lamadrid Coahuila			
Estado de Cambios en la Situación Financiera			
Del 01 de octubre al 31 de diciembre de 2018			
	Origen		Aplicación
ACTIVO		0.00	2,765,738.92
<i>Activo Circulante</i>		0.00	903,022.91
Efectivo y Equivalentes		0.00	955,724.59
Derechos a Recibir Efectivo o Equivalentes	52,701.68		0.00
Derechos a Recibir Bienes o Servicios	0.00		0.00
Inventarios	0.00		0.00
Almacenes	0.00		0.00
Estimación por Pérdida o Deterioro de Activos Circulantes	0.00		0.00
Otros Activos Circulantes	0.00		0.00
<i>Activo No Circulante</i>		0.00	1,862,716.01
Inversiones Financieras a Largo Plazo	0.00		0.00
Derechos a Recibir Efectivo o Equivalentes a Largo Plazo	0.00		0.00
Bienes Inmuebles, Infraestructura y Construcciones en Proceso	0.00		1,844,296.01
Bienes Muebles	0.00		18,420.00
Activos Intangibles	0.00		0.00
Depreciación, Deterioro y Amortización Acumulada de Bienes	0.00		0.00
Activos Diferidos	0.00		0.00
Estimación por Pérdida o Deterioro de Activos no Circulantes	0.00		0.00
Otros Activos no Circulantes	0.00		0.00
PASIVO	280,188.87		0.00
<i>Pasivo Circulante</i>	280,188.87		0.00
Cuentas por Pagar a Corto Plazo	0.00		488,613.01
Documentos por Pagar a Corto Plazo	0.00		0.00
Porción a Corto Plazo de la Deuda Pública a Largo Plazo	0.00		0.00
Títulos y Valores a Corto Plazo	0.00		0.00
Pasivos Diferidos a Corto Plazo	0.00		0.00
Fondos y Bienes de Terceros en Garantía y/o Administración a Corto Plazo	0.00		0.00
Provisiones a Corto Plazo	0.00		0.00
Otros Pasivos a Corto Plazo	768,801.88		0.00
<i>Pasivo No Circulante</i>	0.00		0.00
Cuentas por Pagar a Largo Plazo	0.00		0.00
Documentos por Pagar a Largo Plazo	0.00		0.00
Deuda Pública a Largo Plazo	0.00		0.00
Pasivos Diferidos a Largo Plazo	0.00		0.00
Fondos y Bienes de Terceros en Garantía y/o en Administración a Largo Plazo	0.00		0.00
Provisiones a Largo Plazo	0.00		0.00
HACIENDA PUBLICA/PATRIMONIO	2,485,550.05		0.00
<i>Hacienda Pública/Patrimonio Contribuido</i>	0.00		0.00
Aportaciones	0.00		0.00
Donaciones de Capital	0.00		0.00
Actualización de la Hacienda Pública/Patrimonio	0.00		0.00
<i>Hacienda Pública/Patrimonio Generado</i>	2,485,550.05		0.00
Resultados del Ejercicio (Ahorro/ Desahorro)	2,485,550.05		0.00
Resultados de Ejercicios Anteriores	0.00		0.00
Revalúos	0.00		0.00
Reservas	0.00		0.00
Rectificaciones de Resultados de Ejercicios Anteriores	0.00		0.00
<i>Exceso o Insuficiencia en la Actualización de la Hacienda Pública/Patrimonio</i>	0.00		0.00
Resultado por Posición Monetaria	0.00		0.00
Resultado por Tenencia de Activos no Monetarios	0.00		0.00

Nota de Gestión Administrativa 17

De conformidad con la nota de gestión administrativa número 17 la Información Contable deberá estar firmada en cada página de la misma e incluir al final la siguiente leyenda: "Bajo protesta de decir verdad declaramos que los Estados Financieros y sus notas, son razonablemente correctos y son responsabilidad del emisor"



f. ESTADO DE FLUJOS DE EFECTIVO

Presidencia Municipal de Lamadrid Coahuila		
Estado de Flujos de Efectivo		
Del 01 de octubre al 31 de diciembre de 2018 y 2017		
Concepto	2018	2017
Flujos de Efectivo de las Actividades de Operación		
Origen	8,885,838.03	8,678,327.39
Impuestos	25,700.62	112,485.97
Cuotas y Aportaciones de Seguridad Social	0.00	0.00
Contribuciones de mejoras	0.00	0.00
Derechos	13,923.63	8,386.23
Productos de Tipo Corriente	7,030.50	0.00
Aprovechamientos de Tipo Corriente	4,217.44	0.00
Ingresos por Venta de Bienes y Servicios	0.00	0.00
Ingresos no Comprendidos en las Fracciones de la Ley de Ingresos Causados en Ejercicios Fiscales Anteriores Pendientes de Liquidación o Pago	0.00	0.00
Participaciones y Aportaciones	8,013,462.28	6,932,856.43
Transferencias, Asignaciones y Subsidios y Otras Ayudas	0.00	0.00
Otros Orígenes de Operación	821,503.58	1,624,598.76
Aplicación	6,067,397.43	6,536,249.63
Servicios Personales	2,470,721.38	4,467,888.38
Materiales y Suministros	1,397,276.58	639,212.75
Servicios Generales	1,286,142.51	3,467,524.11
Transferencias Internas y Asignaciones al Sector Público	0.00	0.00
Transferencias al resto del Sector Público	0.00	0.00
Subsidios y Subvenciones	1,272.09	1,223.03
Ayudas Sociales	423,371.90	182,334.20
Pensiones y Jubilaciones	0.00	30,960.00
Transferencias a Fideicomisos, Mandatos y Contratos Análogos	0.00	0.00
Transferencias a la Seguridad Social	0.00	0.00
Donativos	0.00	0.00
Transferencias al Exterior	0.00	0.00
Participaciones	0.00	0.00
Aportaciones	0.00	0.00
Convenios	0.00	0.00
Otras Aplicaciones de Operación	488,613.01	746,107.16
Flujos Netos de Efectivo por Actividades de Operación	2,818,440.60	-856,922.24
Flujos de Efectivo de las Actividades de Inversión		
Origen	0.00	0.00
Bienes Inmuebles, Infraestructura y Construcciones en Proceso	0.00	0.00
Bienes Muebles	0.00	0.00
Otros Orígenes de Inversión	0.00	0.00
Aplicación	1,862,716.01	127,782.00
Bienes Inmuebles, Infraestructura y Construcciones en Proceso	1,844,296.01	127,782.00
Bienes Muebles	18,420.00	0.00
Otras Aplicaciones de Inversión	0.00	0.00
Flujos Netos de Efectivo por Actividades de Inversión	-1,862,716.01	-127,782.00
Flujo de Efectivo de las Actividades de Financiamiento		
Origen	0.00	0.00
Endeudamiento Neto	0.00	0.00
Interno	0.00	0.00
Externo	0.00	0.00
Otros Orígenes de Financiamiento	0.00	0.00
Aplicación	0.00	0.00
Servicios de la Deuda	0.00	0.00
Interno	0.00	0.00
Externo	0.00	0.00
Otras Aplicaciones de Financiamiento	0.00	0.00
Flujos netos de Efectivo por Actividades de Financiamiento	0.00	0.00
Incremento/Disminución Neta en el Efectivo y Equivalentes al Efectivo	955,724.59	-984,704.24
Efectivo y Equivalentes al Efectivo al Inicio del Ejercicio	4,724,868.35	3,815,491.39
Efectivo y Equivalentes al Efectivo al Final del Ejercicio	5,680,592.94	2,830,787.15

Nota de Gestión Administrativa 17

De conformidad con la nota de gestión administrativa número 17 la Información Contable deberá estar firmada en cada página de la misma e incluir al final la siguiente leyenda: "Bajo protesta de decir verdad declaramos que los Estados Financieros y sus notas, son razonablemente correctos y son responsabilidad del emisor"



g. ESTADO ANALÍTICO DEL ACTIVO

Presidencia Municipal de Lamadrid Coshulla					
Estado Analítico del Activo					
Del 01 de octubre al 31 de diciembre de 2018					
Concepto	Saldo Inicial 1	Cargos del Periodo 2	Abonos del Periodo 3	Saldo Final 4 (1+2-3)	Variación del Periodo (4-1)
ACTIVO	15,859,478.31	18,767,558.42	16,001,819.50	18,625,217.23	2,765,738.92
<i>Activo Circulante</i>	<i>5,901,480.98</i>	<i>16,904,842.41</i>	<i>16,001,819.50</i>	<i>6,804,503.67</i>	<i>903,022.91</i>
Efectivo y Equivalentes	4,724,868.35	5,577,733.21	7,722,008.62	5,680,592.94	955,724.59
Derechos a Recibir Efectivo o Equivalentes	1,176,612.61	8,227,109.20	8,279,810.88	1,123,910.93	-52,701.68
Derechos a Recibir Bienes o Servicios	0.00	0.00	0.00	0.00	0.00
Inventarios	0.00	0.00	0.00	0.00	0.00
Almacenes	0.00	0.00	0.00	0.00	0.00
Estimación por Pérdida o Deterioro de Activos Circulantes	0.00	0.00	0.00	0.00	0.00
Otros Activos Circulantes	0.00	0.00	0.00	0.00	0.00
<i>Activo No Circulante</i>	<i>9,957,997.33</i>	<i>1,862,716.01</i>	<i>0.00</i>	<i>11,820,713.34</i>	<i>1,862,716.01</i>
Inversiones Financieras a Largo Plazo	0.00	0.00	0.00	0.00	0.00
Derechos a Recibir Efectivo o Equivalentes a Largo Plazo	0.00	0.00	0.00	0.00	0.00
Bienes Inmuebles, Infraestructura y Construcciones en Proceso	7,455,206.38	1,844,296.01	0.00	9,299,502.39	1,844,296.01
Bienes Muebles	2,502,790.97	18,420.00	0.00	2,521,210.97	18,420.00
Activos Intangibles	0.00	0.00	0.00	0.00	0.00
Depreciación, Deterioro y Amortización Acumulada de Bienes	0.00	0.00	0.00	0.00	0.00
Activos Diferidos	0.00	0.00	0.00	0.00	0.00
Estimación por Pérdida o Deterioro de Activos no Circulantes	0.00	0.00	0.00	0.00	0.00
Otros Activos no Circulantes	0.00	0.00	0.00	0.00	0.00

Nota de Gestión Administrativa 17

De conformidad con la nota de gestión administrativa número 17 la Información Contable deberá estar firmada en cada página de la misma e incluir al final la siguiente leyenda: "Bajo protesta de decir verdad declaramos que los Estados Financieros y sus notas, son razonablemente correctos y son responsabilidad del emisor"



h. ESTADO ANALÍTICO DE LA DEUDA Y OTROS PASIVOS

Presidencia Municipal de Lamadrid Coahuila Estado Analítico de la Deuda y Otros Pasivos Del 01 de octubre al 31 de diciembre de 2018				
Denominación de las Deudas	Moneda de Contratación	Institución o País Acreedor	Saldo Inicial del Periodo	Saldo Final del Periodo
DEUDA PUBLICA				
Corto Plazo				
Deuda Interna				
Instituciones de Crédito	Peso		0.00	0.00
Títulos y Valores	Peso		0.00	0.00
Arrendamientos Financieros	Peso		0.00	0.00
Deuda Externa				
Organismos Financieros Internacionales	Peso		0.00	0.00
Deuda Bilateral	Peso		0.00	0.00
Títulos y Valores	Peso		0.00	0.00
Arrendamientos Financieros	Peso		0.00	0.00
<i>Subtotal Corto Plazo</i>			0.00	0.00
Largo Plazo				
Deuda Interna				
Instituciones de Crédito	Peso		0.00	0.00
Títulos y Valores	Peso		0.00	0.00
Arrendamientos Financieros	Peso		0.00	0.00
Deuda Externa				
Organismos Financieros Internacionales	Peso		0.00	0.00
Deuda Bilateral	Peso		0.00	0.00
Títulos y Valores	Peso		0.00	0.00
Arrendamientos Financieros	Peso		0.00	0.00
<i>Subtotal Largo Plazo</i>			0.00	0.00
Otros Pasivos	Peso		3,289,916.75	3,570,105.62
Total Deuda y Otros Pasivos			3,289,916.75	3,570,105.62

Nota de Gestión Administrativa 17

De conformidad con la nota de gestión administrativa número 17 la información Contable deberá estar firmada en cada página de la misma e incluir al final la siguiente leyenda: "Bajo protesta de decir verdad declaramos que los Estados Financieros y sus notas, son razonablemente correctos y son responsabilidad del emisor"



i. NOTAS DE DESGLOSE A LOS ESTADOS FINANCIEROS

Presidencia Municipal de Lamadrid Coahuila		
EFE 01 Trimestral - Efectivo y Equivalentes		
Descripción	Al 31 de diciembre de 2018	Al 30 de septiembre de 2018
Efectivo	32,931.03	32,931.03
Efectivo en Bancos - Tesorería	4,050,634.65	4,050,634.65
Efectivo en Bancos - Dependencias	0.00	0.00
Inversiones temporales (hasta 3 meses)	0.00	0.00
Fondos con afectación específica *	0.00	0.00
Depósitos de fondos de terceros y otros	1,918.00	1,918.00
Total de Efectivo y Equivalentes	4,085,483.68	4,085,483.68

Presidencia Municipal de Lamadrid Coahuila Conciliación entre los Ingresos Presupuestarios y Contables Correspondiente del 01 de octubre al 31 de diciembre de 2018 (Cifras en pesos)		
1. Ingresos Presupuestarios		8,064,334.47
2. Más ingresos contables no presupuestarios		0.00
Incremento por variación de inventarios	0.00	
Disminución del exceso de estimaciones por pérdida o deterioro u obsolescencia	0.00	
Disminución del exceso de provisiones	0.00	
Otros ingresos y beneficios varios	0.00	
Otros ingresos contables no presupuestarios	0.00	
3. Menos ingresos presupuestarios no contables		0.00
Productos de capital	0.00	
Aprovechamientos capital	0.00	
Ingresos derivados de financiamientos	0.00	
Otros Ingresos presupuestarios no contables	0.00	
4. Ingresos Contables (4 = 1 + 2 - 3)		8,064,334.47

Presidencia Municipal de Lamadrid Coahuila Conciliación entre los Egresos Presupuestarios y los Gastos Contables Correspondiente del 01 de octubre al 31 de diciembre de 2018		
1. Total de egresos (presupuestarios)		7,441,500.43
2. Menos egresos presupuestarios no contables		1,862,716.01
Mobiliario y equipo de administración	18,420.00	
Mobiliario y equipo educacional y recreativo	0.00	
Equipo e instrumental médico y de laboratorio	0.00	
Vehículos y equipo de transporte	0.00	
Equipo de defensa y seguridad	0.00	
Maquinaria, otros equipos y herramientas	0.00	
Activos biológicos	0.00	
Bienes inmuebles	0.00	
Activos intangibles	0.00	
Obra pública en bienes propios	1,844,296.01	
Acciones y participaciones de capital	0.00	
Compra de títulos y valores	0.00	
Inversiones en fideicomisos, mandatos y otros análogos	0.00	
Provisiones para contingencias y otras erogaciones especiales	0.00	
Amortización de la deuda pública	0.00	
Adeudos de ejercicios fiscales anteriores (ADEFAS)	0.00	

Otros Egresos Presupuestales No Contables	0.00	
3. Más gastos contables no presupuestales		0.00
Estimaciones, depreciaciones, deterioros, obsolescencia y amortizaciones	0.00	
Provisiones	0.00	
Disminución de inventarios	0.00	
Aumento por insuficiencia de estimaciones por pérdida o deterioro u obsolescencia	0.00	
Aumento por insuficiencia de provisiones	0.00	
Otros Gastos	0.00	
Otros Gastos Contables No Presupuestales	0.00	
4. Total de Gasto Contable (4 = 1 - 2 + 3)		5,578,784.42

Nota de Gestion Administrativa 1 /

De conformidad con la nota de gestión administrativa número 17 la Información Contable deberá estar firmada en cada página de la misma e incluir al final la siguiente leyenda: "Bajo protesta de decir verdad declaramos que los Estados Financieros y sus notas, son razonablemente correctos y son responsabilidad del emisor"

Presidencia Municipal de Lamadrid Coahuila Conciliación entre los Ingresos Presupuestarios y Contables Correspondiente del 01 de enero al 31 de diciembre de 2018 (Cifras en pesos)		
1. Ingresos Presupuestarios		26,452,632.63
2. Más ingresos contables no presupuestarios		0.00
Incremento por variación de inventarios	0.00	
Disminución del exceso de estimaciones por pérdida o deterioro u obsolescencia	0.00	
Disminución del exceso de provisiones	0.00	
Otros ingresos y beneficios varios	0.00	
Otros ingresos contables no presupuestarios	0.00	
3. Menos ingresos presupuestarios no contables		0.00
Productos de capital	0.00	
Aprovechamientos capital	0.00	
Ingresos derivados de financiamientos	0.00	
Otros Ingresos presupuestarios no contables	0.00	
4. Ingresos Contables (4 = 1 + 2 - 3)		26,452,632.63

Presidencia Municipal de Lamadrid Coahuila Conciliación entre los Egresos Presupuestarios y los Gastos Contables Correspondiente del 01 de enero al 31 de diciembre de 2018		
1. Total de egresos (presupuestarios)		25,346,920.55
2. Menos egresos presupuestarios no contables		7,199,517.03
Mobiliario y equipo de administración	53,961.40	
Mobiliario y equipo educacional y recreativo	0.00	
Equipo e instrumental médico y de laboratorio	0.00	
Vehiculos y equipo de transporte	0.00	
Equipo de defensa y seguridad	0.00	
Maquinaria, otros equipos y herramientas	22,301.40	
Activos biológicos	0.00	
Bienes inmuebles	0.00	
Activos intangibles	999.00	
Obra pública en bienes propios	7,122,255.23	
Acciones y participaciones de capital	0.00	
Compra de títulos y valores	0.00	
Inversiones en fideicomisos, mandatos y otros análogos	0.00	
Provisiones para contingencias y otras erogaciones especiales	0.00	
Amortización de la deuda pública	0.00	
Adeudos de ejercicios fiscales anteriores (ADEFAS)	0.00	

Otros Egresos Presupuestales No Contables	0.00	
3. Más gastos contables no presupuestales		0.00
Estimaciones, depreciaciones, deterioros, obsolescencia y amortizaciones	0.00	
Provisiones	0.00	
Disminución de inventarios	0.00	
Aumento por insuficiencia de estimaciones por pérdida o deterioro u obsolescencia	0.00	
Aumento por insuficiencia de provisiones	0.00	
Otros Gastos	0.00	
Otros Gastos Contables No Presupuestales	0.00	
4. Total de Gasto Contable (4 = 1 - 2 + 3)		18,147,403.52

Nota de Gestión Administrativa 1 /

De conformidad con la nota de gestión administrativa número 17 la Información Contable deberá estar firmada en cada página de la misma e incluir al final la siguiente leyenda: "Bajo protesta de decir verdad declaramos que los Estados Financieros y sus notas, son razonablemente correctos y son responsabilidad del emisor"



j. NOTAS DE MEMORIA A LOS ESTADOS FINANCIEROS

Presidencia Municipal de Lamadrid Coahuila Del 01 de enero al 31 de diciembre de 2018 CUENTAS DE ORDEN CONTABLES					
CUENTA	SALDO INICIAL	CARGOS	ABONOS	SALDO FINAL	
7 CUENTAS DE ORDEN CONTABLES	0.00	0.00	0.00	0.00	0.00
7.1 VALORES	0.00	0.00	0.00	0.00	0.00
7.1.1 Valores en Custodia	0.00	0.00	0.00	0.00	0.00
7.1.2 Custodia de Valores	0.00	0.00	0.00	0.00	0.00
7.1.3 Instrumentos de Crédito Prestados a Formadores de Mercado	0.00	0.00	0.00	0.00	0.00
7.1.4 Préstamo de Instrumentos de Crédito a Formadores de Mercado y su Garantía	0.00	0.00	0.00	0.00	0.00
7.1.5 Instrumentos de Crédito Recibidos en Garantía de los Formadores de Mercado	0.00	0.00	0.00	0.00	0.00
7.1.6 Garantía de Créditos Recibidos de los Formadores de Mercado	0.00	0.00	0.00	0.00	0.00
7.2 EMISION DE OBLIGACIONES	0.00	0.00	0.00	0.00	0.00
7.2.1 Autorización para la Emisión de Bonos, Títulos y Valores de la Deuda Pública Interna	0.00	0.00	0.00	0.00	0.00
7.2.2 Autorización para la Emisión de Bonos, Títulos y Valores de la Deuda Pública Externa	0.00	0.00	0.00	0.00	0.00
7.2.3 Emisiones Autorizadas de la Deuda Pública Interna y Externa	0.00	0.00	0.00	0.00	0.00
7.2.4 Suscripción de Contratos de Préstamos y Otras Obligaciones de la Deuda Pública Interna	0.00	0.00	0.00	0.00	0.00
7.2.5 Suscripción de Contratos de Préstamos y Otras Obligaciones de la Deuda Pública Externa	0.00	0.00	0.00	0.00	0.00
7.2.6 Contratos de Préstamos y Otras Obligaciones de la Deuda Pública Interna y Externa	0.00	0.00	0.00	0.00	0.00
7.3 AVALES Y GARANTIAS	0.00	0.00	0.00	0.00	0.00
7.3.1 Avales Autorizados	0.00	0.00	0.00	0.00	0.00
7.3.2 Avales Firmados	0.00	0.00	0.00	0.00	0.00
7.3.3 Fianzas y Garantías Recibidas por Deudas a Cobrar	0.00	0.00	0.00	0.00	0.00
7.3.4 Fianzas y Garantías Recibidas	0.00	0.00	0.00	0.00	0.00
7.3.5 Fianzas Otorgadas para Respalidar Obligaciones no Fiscales del Gobierno	0.00	0.00	0.00	0.00	0.00
7.3.6 Fianzas Otorgadas del Gobierno para Respalidar Obligaciones no Fiscales	0.00	0.00	0.00	0.00	0.00
7.4 JUICIOS	0.00	0.00	0.00	0.00	0.00
7.4.1 Demandas Judicial en Proceso de Resolución	0.00	0.00	0.00	0.00	0.00

7.4.2 Resolución de Demandas en Proceso Judicial	0.00	0.00	0.00	0.00
7.5 INVERSION MEDIANTE PROYECTOS PARA PRESTACION DE SERVICIOS (PPS) Y SIMILARES	0.00	0.00	0.00	0.00
7.5.1 Contratos para Inversión Mediante Proyectos para Prestación de Servicios (PPS) y Similares	0.00	0.00	0.00	0.00
7.5.2 Inversión Pública Contratada Mediante Proyectos para Prestación de Servicios (PPS) y Similares	0.00	0.00	0.00	0.00
7.6 BIENES EN CONCESIONADOS O EN COMODATO	0.00	0.00	0.00	0.00
7.6.1 Bienes Bajo Contrato en Concesión	0.00	0.00	0.00	0.00
7.6.2 Contrato de Concesión por Bienes	0.00	0.00	0.00	0.00
7.6.3 Bienes Bajo Contrato en Comodato	0.00	0.00	0.00	0.00
7.6.4 Contrato de Comodato por Bienes	0.00	0.00	0.00	0.00

Nota 1: Las cuentas de orden contables señaladas en el recuadro, son las mínimas necesarias, se podrán aperturar otras, de acuerdo con las necesidades de los entes públicos, incluidas las cuentas de orden de los bienes arqueológicos, artísticos e históricos.

Nota de Gestión Administrativa 17

De conformidad con la nota de gestión administrativa número 17 la Información Contable deberá estar firmada en cada página de la misma e incluir al final la siguiente leyenda: "Bajo protesta de decir verdad declaramos que los Estados Financieros y sus notas, son razonablemente correctos y son responsabilidad del emisor"

Presidencia Municipal de Lamadrid Coahuila Del 01 de enero al 31 de diciembre de 2018 CUENTAS DE ORDEN PRESUPUESTALES					
CUENTA	SALDO INICIAL	CARGOS	ABONOS	SALDO FINAL	
8 CUENTAS DE ORDEN PRESUPUESTARIAS	0.00	201,946,736.46	201,946,736.46	0.00	0.00
8.1 LEY DE INGRESOS	0.00	52,905,265.26	52,905,265.26	0.00	0.00
8.1.1 Ley de Ingresos Estimada	0.00	0.00	0.00	0.00	0.00
8.1.2 Ley de Ingresos por Ejecutar	0.00	26,452,632.63	0.00	0.00	-26,452,632.63
8.1.3 Modificaciones a la Ley de Ingresos Estimada	0.00	0.00	0.00	0.00	0.00
8.1.4 Ley de Ingresos Devengada	0.00	26,452,632.63	26,452,632.63	0.00	0.00
8.1.5 Ley de Ingresos Recaudada	0.00	0.00	26,452,632.63	26,452,632.63	0.00
8.2 PRESUPUESTO DE EGRESOS	0.00	149,041,471.20	149,041,471.20	0.00	0.00
8.2.1 Presupuesto de Egresos Aprobado	0.00	0.00	21,377,331.70	21,377,331.70	0.00
8.2.2 Presupuesto de Egresos por Ejercer	0.00	40,125,101.48	34,561,716.56	5,563,384.92	0.00
8.2.3 Modificaciones al Presupuesto de Egresos Aprobado	0.00	1,575,000.00	18,747,769.78	17,172,769.78	0.00
8.2.4 Presupuesto de Egresos Comprometido	0.00	32,986,716.56	25,346,920.55	7,639,796.01	0.00
8.2.5 Presupuesto de Egresos Devengado	0.00	25,346,920.55	25,346,920.55	0.00	0.00
8.2.6 Presupuesto de Egresos Ejercido	0.00	25,346,920.55	23,660,812.06	1,686,108.49	0.00
8.2.7 Presupuesto de Egresos Pagado	0.00	23,990,812.06	0.00	23,660,812.06	0.00

Nota de Gestión Administrativa 17

De conformidad con la nota de gestión administrativa número 17 la Información Contable deberá estar firmada en cada página de la misma e incluir al final la siguiente leyenda:

"Bajo protesta de decir verdad declaramos que los Estados Financieros y sus notas, son razonablemente correctos y son responsabilidad del emisor"



k. NOTAS DE GESTIÓN ADMINISTRATIVA A LOS ESTADOS FINANCIEROS

PRESIDENCIA MUNICIPAL DE LAMADRID, COAHUILA

Informe de Avance de Gestión Financiera
Cuartor Trimestre de 2018

NOTAS A LOS ESTADOS FINANCIEROS

a) Notas de desglose
(Pesos)

I) NOTAS AL ESTADO DE SITUACIÓN FINANCIERA

ACTIVO

Efectivo y Equivalentes.

ESF-01 FONDOS CON AFECTACIÓN ESPECÍFICA E INVERSIONES FINANCIERAS.

Esta Nota No le Aplica al Ente Público

El ente público no tiene operaciones en fondos de afectación específica ni en inversiones financieras

Derechos a recibir Efectivo y Equivalentes y Bienes o Servicios a Recibir.

ESF-02 CONTRIBUCIONES POR RECUPERAR

CUENTA	NOMBRE DE LA CUENTA	MONTO	90 DIAS	180 DIAS	365 DIAS	+ 365 DIAS
1122	Cuentas por Cobrar	-22,164.70	0.00	0.00	-22,164.70	0.00
1123	Deudores Diversos	634,398.18	55,053.71	0.00	579,344.47	0.00
1124	Ingresos por Recuperar	5,525.57	0.00	0.00	5,525.57	0.00
1126	Préstamos Otorgados a Corto Plazo	506,151.88	2,352.03	0.00	503,799.85	
	Total	1,123,910.93	57,405.74	0.00	1,066,505.19	0.00

ESF-03 CONTRIBUCIONES POR RECUPERAR A CORTO PLAZO.

Esta Nota No le Aplica al Ente Público

El ente público, no tuvo operaciones de contribuciones por recuperar a corto plazo

CUENTA	NOMBRE DE LA CUENTA	MONTO	90 DIAS	180 DIAS	365 DIAS	+ 365 DIAS
113	Anticipo de Proveedores	0.00	0.00	0.00	0.00	0.00
1131	Anticipo a proveedores por adquisición de bienes y prestación de servicios a corto plazo	0.00	0.00	0.00	0.00	0.00
1132	Anticipo a proveedores por adquisición de bienes inmuebles y muebles a corto plazo	0.00	0.00	0.00	0.00	0.00
1133	Anticipo a proveedores por adquisición de bienes intangibles a corto plazo	0.00	0.00	0.00	0.00	0.00
1134	Anticipo a contratistas por obras públicas a corto plazo	0.00	0.00	0.00	0.00	0.00
1139	Otros derechos a recibir bienes o servicios a corto plazo	0.00	0.00	0.00	0.00	0.00
	Total	0.00	0.00	0.00	0.00	0.00

Bienes Disponibles para su Transformación o Consumo (inventarios).

ESF-04 INVENTARIO.

Esta Nota No le Aplica al Ente Público.

El ente público no realiza ningún proceso de transformación y/o elaboración de bienes.

ESF-05 ALMACENES.

Esta Nota No le Aplica al Ente Público.

No se cuenta con un almacén y como consecuencia de esto no contamos con método de evaluación.

Inversiones Financieras.

ESF-06 FIDEICOMISOS, MANDATOS Y CONTRATOS ANÁLOGOS.

Esta Nota No le Aplica al Ente Público.

A la fecha no se cuenta con fideicomisos, mandatos y contratos análogos.

ESF-07 PARTICIPACIONES Y APORTACIONES DE CAPITAL.

Esta Nota No le Aplica al Ente Público.

A la fecha no se cuenta con inversiones.

Bienes Muebles, Inmuebles e Intangibles.

ESF-08 BIENES MUEBLES E INMUEBLES

El ente público se encuentra en proceso de identificación de sus bienes y a la fecha no registró la depreciación

CUENTA	NOMBRE DE LA CUENTA	MONTO	DEP. GASTO	DEP. ACUM	METODO	TASAS
1230	Inmuebles	9,299,502.39	0.00	0.00	N/A	N/A
1231	Terrenos	100,000.00	0.00	0.00	N/A	N/A
1232	Viviendas	0.00	0.00	0.00	N/A	N/A
1233	Edificios no habitacionales	0.00	0.00	0.00	N/A	N/A
1234	Infraestructura	0.00	0.00	0.00	N/A	N/A
1235	Construcciones en proceso en bienes de dominio público	237,977.80	0.00	0.00	N/A	N/A
1236	Construcciones en proceso en bienes propios	8,961,524.59	0.00	0.00	N/A	N/A
1239	Otros bienes inmuebles	0.00	0.00	0.00	N/A	N/A
1240	Muebles	2,521,210.97	0.00	0.00	N/A	N/A
1241	Mobiliario y equipo de administración	1,110,926.91	0.00	0.00	N/A	N/A
1242	Mobiliario y equipo educacional y recreativo	10,994.00	0.00	0.00	N/A	N/A
1243	Equipo e instrumental médico y de laboratorio	18,980.79	0.00	0.00	N/A	N/A
1244	Vehículos y equipo de transporte	967,816.93	0.00	0.00	N/A	N/A
1245	Equipo de defensa y seguridad	0.00	0.00	0.00	N/A	N/A
1246	Maquinaria, otros equipos y herramientas	395,632.34	0.00	0.00	N/A	N/A
1247	Colecciones, obras de arte y objetos valiosos	16,860.00	0.00	0.00	N/A	N/A
1248	Activos biológicos	0.00	0.00	0.00	N/A	N/A
	Total	11,820,713.36	0.00	0.00	N/A	N/A

ESF-09 INTANGIBLES Y DIFERIDOS.

Esta Nota No le Aplica al Ente Público.

A la fecha no se cuenta con activos intangibles y diferidos, como se puede observar, los Estados Financieros no reflejan saldo en estas cuentas.

Estimaciones y Deterioros.

ESF-10 ESTIMACIONES Y DETERIOROS.

CUENTA	NOMBRE DE LA CUENTA	MONTO	AMORT. GASTO	AMORT. ACUM	METODO	TASAS
1250	Intangibles	999				
1251	Software	999				
1252	Patentes, marcas y derechos					
1253	Concesiones y franquicias					
1254	Licencias					
1259	Otros activos intangibles					
1270	Diferidos	0				
1271	Estudios, formulación y evaluación de proyectos					
1272	Derechos sobre bienes en régimen de arrendamiento financiero					
1273	Gastos pagados por adelantado a largo plazo					
1274	Anticipos a largo plazo					
1275	Beneficios al retiro de empleados pagados por adelantado					
1279	Otros activos diferidos					

ESF-11 OTROS ACTIVOS.

Esta Nota No le Aplica al Ente Público.

El ente público no registró otros activos

PASIVO

ESF-12 CUENTAS Y DOCUMENTOS POR PAGAR

CUENTA	NOMBRE DE LA CUENTA	MONTO	90 DIAS	180 DIAS	365 DIAS	+ 365 DIAS
2111	Servicios personales por pagar a corto plazo	271,554.64	246,937.74	6,350.00	18,266.90	0.00
2112	Proveedores por pagar a corto plazo	1,135,274.58	851,127.22	282,683.28	1,464.00	0.00
2113	Contratistas por obras públicas por pagar a corto plazo	0.00	0.00	0.00	0.00	0.00
2114	Participaciones y aportaciones por pagar a corto plazo	0.00	0.00	0.00	0.00	0.00
2115	Transferencias otorgadas por pagar a corto plazo	277,129.54	16,705.00	251,274.54	9,150.00	0.00
2116	Intereses, comisiones y otros gastos de la deuda pública por pagar a corto plazo	0.00	0.00	0.00	0.00	0.00

2117	Retenciones y contribuciones por pagar a corto plazo	2,648,111.02	907,024.65	0.00	1,741,086.37	0.00
2118	Devoluciones de la ley de ingresos por pagar a corto plazo	0.00	0.00	0.00	0.00	0.00
2119	Otras cuentas por pagar a corto plazo	-1,665,586.80	-127,914.42	-60,607.20	-1,477,065.18	0.00
	Total	2,666,482.98	1,893,880.19	479,700.62	292,902.09	0.00

ESF-13 FONDOS Y BIENES DE TERCEROS.

Esta Nota No le Aplica al Ente Público.

No tuvo operaciones que registren pasivos por fondos y bienes de terceros

CUENTA	NOMBRE DE LA CUENTA	MONTO	NATURALEZA	CARACTERISTICA
2110	Cuentas por pagar			
2160	Fondos y bienes de terceros en garantía y/o administración a corto plazo			
2161	Fondos en garantía a corto plazo			
2162	Fondos en administración a corto plazo			
2163	Fondos contingentes a corto plazo			
2164	Fondos de fideicomisos, mandatos y contratos análogos a corto plazo			
2165	Otros fondos de terceros en garantía y/o administración a corto plazo			
2166	Valores y bienes en garantía a corto plazo			
2250	Fondos y bienes de terceros en garantía y/o en administración a largo plazo			
2251	Fondos en garantía a largo plazo			
2252	Fondos en administración a largo plazo			
2253	Fondos contingentes a largo plazo			
2254	Fondos de fideicomisos, mandatos y contratos análogos a largo plazo	0.00		

ESF-14 PASIVOS DIFERIDOS Y OTROS.

El monto de esta cuenta lo integran ingresos por clasificar

CUENTA	NOMBRE DE LA CUENTA	MONTO	NATURALEZA	CARACTERISTICA
2159	Otros pasivos diferidos a corto plazo	0		
2182	Retenciones a Empleados	0		
2183	Aportaciones Patronales	0		
2184	Otras Retenciones	0		
2185	Obligaciones de la Ley de Ingresos	0		
2186	Otras cuentas por pagar acumuladas	0		
2199	Otros Pasivos a c.p.	903,622.64		
		903,622.64		

II) NOTAS AL ESTADO DE ACTIVIDADES

Ingresos de Gestión.

EA-01 INGRESOS

CUENTA	NOMBRE DE LA CUENTA	CUARTO TRIMESTRE DE 2018	DEL 01 DE ENERO AL 30 DE DICIEMBRE DE 2018
4100	INGRESOS DE GESTIÓN	50,872.19	864,471.45
4110	Impuestos	25,700.62	599,778.69
4112	Impuestos sobre el patrimonio	23,786.12	597,190.19
4117	Accesorios de impuestos	0.00	0.00
4119	Otros impuestos	1,914.50	2,588.50
4140	Derechos	13,923.63	208,848.70
4141	Derechos por el uso, goce, aprovechamiento o explotación de bienes de dominio público	0.00	0.00
4143	Derechos por prestación de servicios	13,665.63	139,134.20
4144	Accesorios de derechos	0.00	0.00
4149	Otros derechos	258.00	69,714.50
4150	Productos de tipo corriente	7,030.50	32,452.50
4151	Productos derivados del uso y aprovechamiento de bienes no sujetos a régimen de dominio público	7,030.50	32,452.50
4159	Otros productos que generan ingresos corrientes	0.00	0.00
4160	Aprovechamientos de tipo corriente	4,217.44	23,391.56
4169	Otros aprovechamientos	4,217.44	23,391.56
42	PARTICIPACIONES, APORTACIONES, TRANSFERENCIAS, ASIGNACIONES, SUBSIDIOS Y OTRAS AYUDAS	8,013,462.28	25,588,161.18
421	Participaciones y aportaciones	8,013,462.28	25,588,161.18
4211	Participaciones	6,176,416.00	19,164,814.48
4212	Aportaciones	1,837,046.28	6,423,346.70
4213	Convenios	0.00	0.00
		8,064,334.47	26,452,632.63

EA-02 OTROS INGRESOS

Esta Nota No le Aplica al Ente Público por no existir éstos.

Gastos y Otras Pérdidas.

EA-03 GASTOS

CUENTA	NOMBRE DE LA CUENTA	MONTO DEL CUARTO TRIMESTRE DE 2018	%	MONTO ACUMULADO AL 31 DE DICIEMBRE DE 2018	%	Explicación
5100	GASTOS DE FUNCIONAMIENTO	5,154,140.43	0.92	16,352,319.21	0.90	
5110	Servicios personales	2,470,721.36	0.44	8,970,593.78	0.49	
5111	Remuneraciones al personal de carácter permanente	1,630,526.56	0.29	7,518,448.94	0.41	
5112	Remuneraciones al personal de carácter transitorio	0.00	0.00	10,000.00	0.00	
5113	Remuneraciones adicionales y especiales	417,286.67	0.07	1,004,236.71	0.06	
5114	Seguridad social	0.00	0.00	0.00	0.00	
5115	Otras prestaciones sociales y económicas	422,908.13	0.08	437,908.13	0.02	
5116	Pago de estímulos a servidores	0.00	0.00	0.00	0.00	
5120	Materiales y suministros	1,397,276.56	0.25	3,576,812.87	0.20	
5121	Materiales de administración, emisión de documentos y artículos oficiales	78,254.24	0.01	287,299.27	0.02	
5122	Alimentos y utensilios	268,086.69	0.05	481,357.80	0.03	
5123	Materias primas y materiales de producción y comercialización	119,805.00	0.02	460,935.77	0.03	
5124	Materiales y artículos de construcción y de reparación	73,225.77	0.01	302,028.26	0.02	
5125	Productos químicos, farmacéuticos y de laboratorio	222,877.71	0.04	452,766.21	0.02	
5126	Combustibles, lubricantes y aditivos	541,036.54	0.10	1,312,825.73	0.07	
5127	Vestuario, blancos, prendas de protección y artículos deportivos	62,885.24	0.01	142,721.76	0.01	
5128	Materiales y suministros para seguridad	0.00	0.00	63,692.20	0.00	
5129	Herramientas, refacciones y accesorios menores	31,105.37	0.01	73,185.87	0.00	
5130	Servicios generales	1,286,142.51	0.23	3,804,912.56	0.21	
5131	Servicios básicos	484,552.15	0.09	1,361,318.83	0.08	
5132	Servicios de arrendamiento	199,990.00	0.04	214,519.30	0.01	
5133	Servicios profesionales, científicos y técnicos y otros servicios	172,418.00	0.03	590,979.96	0.03	
5134	Servicios financieros, bancarios y comerciales	2,900.00	0.00	14,319.62	0.00	
5135	Servicios de instalación, reparación, mantenimiento y conservación	104,693.00	0.02	653,569.25	0.04	
5136	Servicios de comunicación social y publicidad	15,428.00	0.00	45,902.00	0.00	
5137	Servicios de traslado y viáticos	80,136.64	0.01	175,169.18	0.01	
5138	Servicios oficiales	226,024.72	0.04	669,737.42	0.04	
5139	Otros servicios generales	0.00	0.00	79,397.00	0.00	
5200	TRANSFERENCIAS, ASIGNACIONES, SUBSIDIOS Y OTRAS AYUDAS	424,643.99	0.08	1,795,084.31	0.10	

5230	Subsidios y subvenciones	1,272.09	0.00	102,794.08	0.01
5231	Subsidios	1,272.09	0.00	102,794.08	0.01
5240	Ayudas sociales	423,371.90	0.08	1,692,290.23	0.09
5241	Ayudas sociales a personas	361,221.90	0.06	1,630,140.23	0.09
5242	Becas	62,150.00	0.01	62,150.00	0.00
5243	Ayudas sociales a instituciones	0.00	0.00	0.00	0.00
5244	Ayudas sociales por desastres naturales y otros siniestros	0.00	0.00	0.00	0.00
5250	Pensiones y jubilaciones	0.00	0.00	0.00	0.00
5251	Pensiones	0.00	0.00	0.00	0.00
5260	Transferencias a fideicomisos, mandatos y contratos análogos	0.00	0.00	0.00	0.00
5261	Transferencias a Fideicomisos, Mandatos y Contratos Análogos al Gobierno	0.00	0.00	0.00	0.00
5262	Transferencias a fideicomisos, ma	0.00	0.00	0.00	0.00
5270	Transferencias a la seguridad soci	0.00	0.00	0.00	0.00
5271	Transferencias por obligaciones de	0.00	0.00	0.00	0.00
5280	Donativos	0.00	0.00	0.00	0.00
5281	Donativos a instituciones sin fines	0.00	0.00	0.00	0.00
5282	Donativos a entidades federativas	0.00	0.00	0.00	0.00
5283	Donativos a fideicomisos, mandatos	0.00	0.00	0.00	0.00
5284	Donativos a fideicomisos, mandatos	0.00	0.00	0.00	0.00
5285	Donativos internacionales	0.00	0.00	0.00	0.00
5290	Transferencias al exterior	0.00	0.00	0.00	0.00
5291	Transferencias al exterior a gobier	0.00	0.00	0.00	0.00
5292	Transferencias al sector privado ex	0.00	0.00	0.00	0.00
5300	PARTICIPACIONES Y APORTACIONES	0.00	0.00	0.00	0.00
5310	Participaciones	0.00	0.00	0.00	0.00
5311	Participaciones de la federación a	0.00	0.00	0.00	0.00
5312	Participaciones de las entidades fe	0.00	0.00	0.00	0.00
5320	Aportaciones	0.00	0.00	0.00	0.00
5321	Aportaciones de la federación a er	0.00	0.00	0.00	0.00
5322	Aportaciones de las entidades fed	0.00	0.00	0.00	0.00
5330	Convenios	0.00	0.00	0.00	0.00
5331	Convenios de reasignación	0.00	0.00	0.00	0.00
5332	Convenios de descentralización y	0.00	0.00	0.00	0.00
5400	INTERESES, COMISIONES Y OT	0.00	0.00	0.00	0.00
5410	Intereses de la deuda pública	0.00	0.00	0.00	0.00
5411	Intereses de la deuda pública inter	0.00	0.00	0.00	0.00
5412	Intereses de la deuda pública exte	0.00	0.00	0.00	0.00
5420	Comisiones de la deuda pública	0.00	0.00	0.00	0.00
5421	Comisiones de la deuda pública in	0.00	0.00	0.00	0.00
5422	Comisiones de la deuda pública ex	0.00	0.00	0.00	0.00
5430	Gastos de la deuda pública	0.00	0.00	0.00	0.00
5431	Gastos de la deuda pública interna	0.00	0.00	0.00	0.00
5432	Gastos de la deuda pública extern	0.00	0.00	0.00	0.00

5440	Costo por coberturas	0.00	0.00	0.00	0.00
5441	Costo por coberturas	0.00	0.00	0.00	0.00
5450	Apoyos financieros	0.00	0.00	0.00	0.00
5451	Apoyos Financieros a Intermediari	0.00	0.00	0.00	0.00
5452	Apoyo Financieros a Ahorradores	0.00	0.00	0.00	0.00
5500	OTROS GASTOS Y PÉRDIDAS EXTRAORDINARIAS	0.00	0.00	0.00	0.00
5510	Estimaciones, depreciaciones, det	0.00	0.00	0.00	0.00
5511	Estimaciones por pérdida o deterio	0.00	0.00	0.00	0.00
5512	Estimaciones por pérdida o deterio	0.00	0.00	0.00	0.00
5513	Depreciación de bienes inmuebles	0.00	0.00	0.00	0.00
5514	Depreciación de infraestructura	0.00	0.00	0.00	0.00
5515	Depreciación de bienes muebles	0.00	0.00	0.00	0.00
5516	Deterioro de los activos biológicos	0.00	0.00	0.00	0.00
5517	Amortización de activos intangibles	0.00	0.00	0.00	0.00
5518	Disminución de Bienes por pérdida	0.00	0.00	0.00	0.00
5520	Provisiones	0.00	0.00	0.00	0.00
5521	Provisiones de pasivos a corto pla	0.00	0.00	0.00	0.00
5522	Provisiones de pasivos a largo pla	0.00	0.00	0.00	0.00
5530	Disminución de inventarios	0.00	0.00	0.00	0.00
5531	Disminución de inventarios de mer	0.00	0.00	0.00	0.00
5532	Disminución de inventarios de mer	0.00	0.00	0.00	0.00
5533	Disminución de inventarios de mer	0.00	0.00	0.00	0.00
5534	Disminución de inventarios de mat	0.00	0.00	0.00	0.00
5535	Disminución de almacén de mater	0.00	0.00	0.00	0.00
5540	Aumento por insuficiencia de estim	0.00	0.00	0.00	0.00
5541	Aumento por insuficiencia de estim	0.00	0.00	0.00	0.00
5550	Aumento por insuficiencia de provi	0.00	0.00	0.00	0.00
5551	Aumento por insuficiencia de provi	0.00	0.00	0.00	0.00
5590	Otros gastos	0.00	0.00	0.00	0.00
5591	Gastos de ejercicios anteriores	0.00	0.00	0.00	0.00
5592	Pérdidas por responsabilidades	0.00	0.00	0.00	0.00
5593	Bonificaciones y descuentos otorg	0.00	0.00	0.00	0.00
5594	Diferencias por tipo de cambio neg	0.00	0.00	0.00	0.00
5595	Diferencias de cotizaciones negati	0.00	0.00	0.00	0.00
5596	Resultado por posición monetaria	0.00	0.00	0.00	0.00
5597	Pérdidas por participación patrimo	0.00	0.00	0.00	0.00
5599	Otros gastos varios	0.00	0.00	0.00	0.00
5600	INVERSIÓN PÚBLICA	0.00	0.00	0.00	0.00
5610	Inversión pública no capitalizable	0.00	0.00	0.00	0.00
5611	Construcción en bienes no capitalizable	0.00	0.00	0.00	0.00
		5,578,784.42	1.00	18,147,403.52	1.00

III) NOTAS AL ESTADO DE VARIACIÓN EN LA HACIENDA PÚBLICA

EVHP-01 PATRIMONIO CONTRIBUIDO

CUENTA	NOMBRE DE LA CUENTA	MONTO	TIPO	NATURALEZA
3110	Aportaciones	415,946.58		
3120	Donaciones	0.00		
3130	Actualizacion	0.00		

EVHP-02 PATRIMONIO GENERADO

CUENTA	NOMBRE DE LA CUENTA	MONTO	PROCEDENCIA
3210	Resultado del Ejercicio	8,305,229.11	
3220	Resultado del Ejercicio Anterior	6,320,166.35	
3250	Rectificaciones de resultados de ejercicios anteriores	14,768.56	
3252	Cambios por errores contables	14,768.56	
		14,640,184.02	

IV) NOTAS AL ESTADO DE FLUJOS DE EFECTIVO**EFFECTIVO Y EQUIVALENTES****EFE-01 FLUJO DE EFECTIVO**

CUENTA	NOMBRE DE LA CUENTA	Al 31 de diciembre de 2018	Al 30 de septiembre de 2018
1111	Efectivo	10,640.31	32,931.03
1112	Bancos/Tesorería	5,668,034.63	4,050,634.65
1113	Bancos/Dependencias y otros	0.00	0.00
1114	Inversiones Temporales(3 meses)	0.00	0.00
1115	Fondos Afectación Especifica	0.00	0.00
1116	Depósitos de Fondos de Terceros	1,918.00	1,918.00
1119	Otros Efectivos y Equivalentes	0.00	0.00
	Total de Efectivo y Equivalentes	5,680,592.94	4,085,483.68

EFE-02 ADQ. DE BIENES MUEBLES E INMUEBLES

CUENTA	NOMBRE DE LA CUENTA	MONTO	SUBSIDIO
1230	Inmuebles	1,844,296.01	
1231	Terrenos	0.00	
1232	Viviendas	0.00	
1233	Edificios no habitacionales	0.00	
1234	Infraestructura	0.00	
1235	Construcciones en proceso en bienes de dominio público	1,844,296.01	
1236	Construcciones en proceso en bienes Propios	0.00	
1239	Otros bienes inmuebles	0.00	
1240	Muebles	18,420.00	
1241	Mobiliario y equipo de administración	18,420.00	
1242	Mobiliario y equipo educacional y recreativo	0.00	
1243	Equipo e instrumental médico y de laboratorio	0.00	
1244	Vehículos y equipo de transporte	0.00	
1245	Equipo de defensa y seguridad	0.00	
1246	Maquinaria, otros equipos y herramientas	0.00	
1247	Colecciones, obras de arte y objetos valiosos		
1248	Activos biológicos		
1250	Intangibles	0.00	
1251	Software	0.00	
1252	Patentes, marcas y derechos		
1253	Concesiones y franquicias		
1254	Licencias		
1259	Otros activos intangibles		
	Total	1,862,716.01	

EFE-03 CONCILIACIÓN DEL FLUJO DE EFECTIVO

CUENTA	NOMBRE DE LA CUENTA	Del 01 de julio al 30 de septiembre de 2018	Del 01 de julio al 30 de septiembre de 2017
	FLUJO NETO DE EFECTIVO DE LAS ACTIVIDADES DE OPERACIÓN	2,818,440.63	-856,922.24
	menos:		
	Movimientos de partidas (o rubros) que no afectan al efectivo.	332,890.58	878,491.60
5500	Otros		
5510	Estimaciones, depreciaciones, deterioros, obsolescencia y amortizaciones		
5511	Estimaciones por pérdida o deterioro de activos circulantes		

5512	Estimaciones por pérdida o deterioro de activos no circulantes		
5513	Depreciación de bienes inmuebles		
5514	Depreciación de infraestructura		
5515	Depreciación de bienes muebles		
5516	Deterioro de los activos biológicos		
5517	Amortización de activos intangibles		
5518	Disminución de Bienes por pérdida, obsolescencia y deterioro		
5520	Provisiones		
5521	Provisiones de pasivos a corto plazo		
5522	Provisiones de pasivos a largo plazo		
5530	Disminución de inventarios		
5531	Disminución de inventarios de mercancías para venta		
5532	Disminución de inventarios de mercancías terminadas		
5533	Disminución de inventarios de mercancías en proceso de elaboración		
5534	Disminución de inventarios de materias primas, materiales y suministros para producción		
5535	Disminución de almacén de materiales y suministros de consumo		
5540	Aumento por insuficiencia de estimaciones por pérdida o deterioro u obsolescencia		
5541	Aumento por insuficiencia de estimaciones por pérdida o deterioro u obsolescencia		
5550	Aumento por insuficiencia de provisiones		
5551	Aumento por insuficiencia de provisiones		
5590	Otros gastos		
5591	Gastos de ejercicios anteriores		
5592	Pérdidas por responsabilidades		
5593	Bonificaciones y descuentos otorgados		
5594	Diferencias por tipo de cambio negativas en efectivo y equivalentes		
5595	Diferencias de cotizaciones negativas en valores negociables		
5596	Resultado por posición monetaria		
5597	Pérdidas por participación patrimonial		
5599	Otros gastos varios	332,890.58	878,491.60
5600	INVERSIÓN PÚBLICA		
5610	Inversión pública no capitalizable	0.00	0.00
5611	Construcción en bienes no capitalizable		
	Igual:		
3210	RESULTADOS DEL EJERCICIO (AHORRO/ DESAHORRO)	2,485,550.05	-1,735,413.84



I. BALANZA DE COMPROBACIÓN DETALLADA DEL CUARTO TRIMESTRE

PRESUPUESTO MUNICIPAL DE LABORES CORRIENTES					
Balanza de Comparación					
Del 01 de octubre al 31 de diciembre de 2018					
CÓDIGO	CUENTA CONTABLE	SALDO INICIAL	CARGOS	ABOROS	SALDO FINAL
1	ACTIVO	15,900,477.31	16,797,556.42	16,001,819.50	16,626,216.23
1.1	ACTIVO CIRCULANTE	8,901,486.86	16,904,842.41	16,001,819.50	8,804,503.87
1.1.1	EFFECTIVO Y EQUIVALENTES	4,724,866.35	8,877,733.21	7,722,008.82	5,680,982.94
1.1.1.1	EFFECTIVO	32,931.03	0.00	22,290.72	10,640.31
1.1.1.2	BANCO TESORERÍA	4,692,015.32	8,877,733.21	7,699,717.86	5,669,034.63
1.1.1.3	BANCO DEPENDENCIAS Y OTROS	0.00	0.00	0.00	0.00
1.1.1.4	INVERSIONES TEMPORALES (HASTA 3 MESES)	0.00	0.00	0.00	0.00
1.1.1.5	FONDOS CON AFECTACIÓN ESPECÍFICA	0.00	0.00	0.00	0.00
1.1.1.6	DEPÓSITOS DE FONDOS DE TERCEROS EN GARANTÍA Y/O ADMINISTRACIÓN	1,918.00	0.00	0.00	1,918.00
1.1.1.9	OTROS EFECTIVOS Y EQUIVALENTES	0.00	0.00	0.00	0.00
1.1.2	DERECHOS A RECIBIR EFECTIVO O EQUIVALENTES	1,176,612.81	8,227,109.20	8,279,810.88	1,123,910.93
1.1.2.1	INVERSIONES FINANCIERAS DE CORTO PLAZO	0.00	0.00	0.00	0.00
1.1.2.2	CUENTAS POR COBRAR A CORTO PLAZO	-22,164.70	8,013,482.28	8,913,862.28	-22,164.70
1.1.2.3	DEUDORES DIVERSOS POR COBRAR A CORTO PLAZO	499,451.89	146,074.73	203,126.44	434,205.18
1.1.2.4	INGRESOS POR RECUPERAR A CORTO PLAZO	5,825.57	30,872.19	50,872.18	5,825.57
1.1.2.5	DEUDORES POR ANTIPO DE LA TESORERÍA A CORTO PLAZO	0.00	0.00	0.00	0.00
1.1.2.6	PRÉSTAMOS OTORGADOS A CORTO PLAZO	503,796.85	14,700.00	12,347.87	506,151.88
1.1.2.9	OTROS DERECHOS A RECIBIR EFECTIVO O EQUIVALENTES A CORTO PLAZO	0.00	0.00	0.00	0.00
1.1.3	DERECHOS A RECIBIR BIENES O SERVICIOS	6.00	6.89	6.00	6.89
1.1.3.1	ANTIPO A PROVEEDORES POR ADQUISICIÓN DE BIENES Y PRESTACIÓN DE SERVICIOS A CORTO PLAZO	0.00	0.00	0.00	0.00
1.1.3.2	ANTIPO A PROVEEDORES POR ADQUISICIÓN DE BIENES INMUEBLES Y MUEBLES A CORTO PLAZO	0.00	0.00	0.00	0.00
1.1.3.3	ANTIPO A PROVEEDORES POR ADQUISICIÓN DE BIENES INTANGIBLES A CORTO PLAZO	0.00	0.00	0.00	0.00
1.1.3.4	ANTIPO A CONTRATISTAS POR OBRAS PÚBLICAS A CORTO PLAZO	0.00	0.00	0.00	0.00
1.1.3.9	OTROS DERECHOS A RECIBIR BIENES O SERVICIOS A CORTO PLAZO	0.00	0.00	0.00	0.00
1.1.4	INVENTARIOS	0.00	0.00	0.00	0.00
1.1.4.1	INVENTARIO DE MERCANCIAS PARA VENTA	0.00	0.00	0.00	0.00
1.1.4.2	INVENTARIO DE MERCANCIAS TERMINADAS	0.00	0.00	0.00	0.00
1.1.4.3	INVENTARIO DE MERCANCIAS EN PROCESO DE ELABORACIÓN	0.00	0.00	0.00	0.00
1.1.4.4	INVENTARIO DE MATERIAS PRIMAS, MATERIALES Y SUMINISTROS PARA PRODUCCIÓN	0.00	0.00	0.00	0.00
1.1.4.5	BIENES EN TRÁNSITO	0.00	0.00	0.00	0.00
1.1.4.6	ALMACÉNES	0.00	0.00	0.00	0.00
1.1.4.7	ALMACÉN DE MATERIALES Y SUMINISTROS DE CONSUMO	0.00	0.00	0.00	0.00
1.1.4.8	ESTIMACIÓN POR PÉRDIDA O DETERIORO DE ACTIVOS CIRCULANTES	0.00	0.00	0.00	0.00
1.1.4.9	ESTIMACIONES PARA CUENTAS INCORRIBLES POR DERECHOS A RECIBIR EFECTIVO O EQUIVALENTES	0.00	0.00	0.00	0.00
1.1.4.10	ESTIMACIÓN POR DETERIORO DE INVENTARIOS	0.00	0.00	0.00	0.00
1.1.4.11	OTROS ACTIVOS CIRCULANTES	0.00	0.00	0.00	0.00
1.1.4.12	VALORES EN GARANTÍA	0.00	0.00	0.00	0.00
1.1.4.13	BIENES EN GARANTÍA (EXCLUYE DEPÓSITOS DE FONDOS)	0.00	0.00	0.00	0.00
1.1.4.14	BIENES DERIVADOS DE EMBARGOS, DECISIONES, ASEGURAMIENTOS Y DACIÓN EN PAGO	0.00	0.00	0.00	0.00
1.1.4.15	ADQUISICIÓN CON FONDOS DE TERCEROS	0.00	0.00	0.00	0.00
1.2	ACTIVO NO CIRCULANTE	6,998,990.45	1,862,718.01	0.00	11,821,712.36
1.2.1	INVERSIONES FINANCIERAS A LARGO PLAZO	0.00	0.00	0.00	0.00
1.2.1.1	INVERSIONES A LARGO PLAZO	0.00	0.00	0.00	0.00
1.2.1.2	TÍTULOS Y VALORES A LARGO PLAZO	0.00	0.00	0.00	0.00
1.2.1.3	FIDEJUMISOS, MANDATOS Y CONTRATOS ANALÓGICOS	0.00	0.00	0.00	0.00
1.2.1.4	PARTICIPACIONES Y APORTACIONES DE CAPITAL	0.00	0.00	0.00	0.00
1.2.2	DERECHOS A RECIBIR EFECTIVO O EQUIVALENTES A LARGO PLAZO	0.00	0.00	0.00	0.00
1.2.2.1	DOCUMENTOS POR COBRAR A LARGO PLAZO	0.00	0.00	0.00	0.00
1.2.2.2	DEUDORES DIVERSOS A LARGO PLAZO	0.00	0.00	0.00	0.00
1.2.2.3	INGRESOS POR RECUPERAR A LARGO PLAZO	0.00	0.00	0.00	0.00
1.2.2.4	PRÉSTAMOS OTORGADOS A LARGO PLAZO	0.00	0.00	0.00	0.00
1.2.2.9	OTROS DERECHOS A RECIBIR EFECTIVO O EQUIVALENTES A LARGO PLAZO	0.00	0.00	0.00	0.00
1.2.3	BIENES INMUEBLES, INFRAESTRUCTURA Y CONSTRUCCIONES EN PROCESO	7,455,285.38	1,844,296.01	0.00	9,299,581.39
1.2.3.1	TERRENOS	100,000.00	0.00	0.00	100,000.00
1.2.3.2	VIVIENDAS	0.00	0.00	0.00	0.00
1.2.3.3	EDIFICIOS NO HABITACIONALES	0.00	0.00	0.00	0.00
1.2.3.4	INFRAESTRUCTURA	0.00	0.00	0.00	0.00
1.2.3.5	CONSTRUCCIONES EN PROCESO EN BIENES DE DOMINIO PÚBLICO	237,977.80	0.00	0.00	237,977.80
1.2.3.6	CONSTRUCCIONES EN PROCESO EN BIENES PROPIOS	7,117,228.58	1,844,296.01	0.00	8,961,524.59
1.2.3.9	OTROS BIENES INMUEBLES	0.00	0.00	0.00	0.00
1.2.4	BIENES MUEBLES	2,582,705.07	18,420.00	0.00	2,601,125.07
1.2.4.1	MOBLIARIO Y EQUIPO DE ADMINISTRACIÓN	1,002,006.91	18,420.00	0.00	1,110,426.91
1.2.4.2	MOBLIARIO Y EQUIPO EDUCACIONAL Y RECREATIVO	10,964.00	0.00	0.00	10,964.00
1.2.4.3	EQUIPO E INSTRUMENTAL MÉDICO Y DE LABORATORIO	18,980.79	0.00	0.00	18,980.79
1.2.4.4	VEHÍCULOS Y EQUIPO DE TRANSPORTE	957,816.63	0.00	0.00	957,816.63
1.2.4.5	EQUIPO DE DEFENSA Y SEGURIDAD	0.00	0.00	0.00	0.00
1.2.4.6	MAQUINARIA, OTROS EQUIPOS Y HERRAMIENTAS	395,632.34	0.00	0.00	395,632.34
1.2.4.7	COLECCIONES, OBRAS DE ARTE Y OBJETOS VALIOSOS	16,860.00	0.00	0.00	16,860.00
1.2.4.8	ACTIVOS BIOLÓGICOS	0.00	0.00	0.00	0.00
1.2.5	ACTIVOS INTANGIBLES	999.00	0.00	0.00	999.00
1.2.5.1	SOFTWARE	999.00	0.00	0.00	999.00
1.2.5.2	PATENTES, MARCAS Y DERECHOS	0.00	0.00	0.00	0.00

1.2.5.3	CONCESIONES Y FRANQUICIAS	0.00	0.00	0.00	0.00
1.2.5.4	LICENCIAS	0.00	0.00	0.00	0.00
1.2.5.6	OTROS ACTIVOS INTANGIBLES	0.00	0.00	0.00	0.00
1.2.6	DEPRECIACIÓN, DETERIORO Y AMORTIZACIÓN ACUMULADA DE BIENES	0.00	0.00	0.00	0.00
1.2.6.1	DEPRECIACIÓN ACUMULADA DE BIENES INMUEBLES	0.00	0.00	0.00	0.00
1.2.6.2	DEPRECIACIÓN ACUMULADA DE INFRAESTRUCTURA	0.00	0.00	0.00	0.00
1.2.6.3	DEPRECIACIÓN ACUMULADA DE BIENES MUEBLES	0.00	0.00	0.00	0.00
1.2.6.4	DETERIORO ACUMULADO DE ACTIVOS BIOLÓGICOS	0.00	0.00	0.00	0.00
1.2.6.5	AMORTIZACIÓN ACUMULADA DE ACTIVOS INTANGIBLES	0.00	0.00	0.00	0.00
1.2.7	ACTIVOS DIFERIDOS	0.00	0.00	0.00	0.00
1.2.7.1	ESTUDIOS, FORMULACIÓN Y EVALUACIÓN DE PROYECTOS	0.00	0.00	0.00	0.00
1.2.7.2	DERECHOS SOBRE BIENES EN RÉGIMEN DE ARRENDAMIENTO FINANCIERO	0.00	0.00	0.00	0.00
1.2.7.3	GASTOS PAGADOS POR ADELANTADO A LARGO PLAZO	0.00	0.00	0.00	0.00
1.2.7.4	ANTICIPOS A LARGO PLAZO	0.00	0.00	0.00	0.00
1.2.7.5	BENEFICIOS AL RETIRO DE EMPLEADOS PAGADOS POR ADELANTADO	0.00	0.00	0.00	0.00
1.2.7.8	OTROS ACTIVOS DIFERIDOS	0.00	0.00	0.00	0.00
1.2.8	ESTIMACIÓN POR PÉRDIDA O DETERIORO DE ACTIVOS NO CIRCULANTES	0.00	0.00	0.00	0.00
1.2.8.1	ESTIMACIONES POR PÉRDIDA DE CUENTAS INCORRIBLES DE DOCUMENTOS POR COBRAR A LARGO PLAZO	0.00	0.00	0.00	0.00
1.2.8.2	ESTIMACIONES POR PÉRDIDA DE CUENTAS INCORRIBLES DE DEUDORES DIVERSOS POR COBRAR A LARGO PLAZO	0.00	0.00	0.00	0.00
1.2.8.3	ESTIMACIONES POR PÉRDIDA DE CUENTAS INCORRIBLES DE INGRESOS POR COBRAR A LARGO PLAZO	0.00	0.00	0.00	0.00
1.2.8.4	ESTIMACIONES POR PÉRDIDA DE CUENTAS INCORRIBLES DE PRÉSTAMOS OTORGADOS A LARGO PLAZO	0.00	0.00	0.00	0.00
1.2.8.5	ESTIMACIONES POR PÉRDIDA DE OTRAS CUENTAS INCORRIBLES A LARGO PLAZO	0.00	0.00	0.00	0.00
1.2.9	OTROS ACTIVOS NO CIRCULANTES	0.00	0.00	0.00	0.00
1.2.9.1	BIENES EN CONCESIÓN	0.00	0.00	0.00	0.00
1.2.9.2	BIENES EN ARRENDAMIENTO FINANCIERO	0.00	0.00	0.00	0.00
1.2.9.3	BIENES EN COMODATO	0.00	0.00	0.00	0.00
2	PASIVO	3,289,916.75	6,969,045.67	6,246,234.54	3,970,169.62
2.1	PASIVO CIRCULANTE	3,289,916.75	6,969,045.67	6,246,234.54	3,970,169.62
2.1.1	CUENTAS POR PAGAR A CORTO PLAZO	3,155,093.49	6,969,045.67	6,480,432.46	3,886,482.98
2.1.1.1	SERVICIOS PERSONALES POR PAGAR A CORTO PLAZO	24,616.00	2,033,794.29	2,260,732.03	271,054.64
2.1.1.2	PROVEEDORES POR PAGAR A CORTO PLAZO	652,691.26	2,232,596.22	2,515,279.54	1,135,274.56
2.1.1.3	CONTRATISTAS POR OBRAS PÚBLICAS POR PAGAR A CORTO PLAZO	0.00	1,844,296.61	1,844,296.61	0.00
2.1.1.4	PARTICIPACIONES Y APORTACIONES POR PAGAR A CORTO PLAZO	0.00	0.00	0.00	0.00
2.1.1.5	TRANSFERENCIAS OTORGADAS POR PAGAR A CORTO PLAZO	260,424.54	372,499.64	369,203.64	277,129.54
2.1.1.6	INTERESES, COMISIONES Y OTROS GASTOS DE LA DEUDA PÚBLICA POR PAGAR A CORTO PLAZO	0.00	0.00	0.00	0.00
2.1.1.7	RETENCIONES Y CONTRIBUCIONES POR PAGAR A CORTO PLAZO	3,555,195.67	2,197,679.00	1,290,853.25	2,546,111.02
2.1.1.8	DEVOLUCIONES DE LA LEY DE INGRESOS POR PAGAR A CORTO PLAZO	0.00	0.00	0.00	0.00
2.1.1.9	OTRAS CUENTAS POR PAGAR A CORTO PLAZO	-1,537,672.36	267,962.51	160,068.09	-1,905,586.30
2.1.2	DOCUMENTOS POR PAGAR A CORTO PLAZO	0.00	0.00	0.00	0.00
2.1.2.1	DOCUMENTOS COMERCIALES POR PAGAR A CORTO PLAZO	0.00	0.00	0.00	0.00
2.1.2.2	DOCUMENTOS CON CONTRATISTAS POR OBRAS PÚBLICAS POR PAGAR A CORTO PLAZO	0.00	0.00	0.00	0.00
2.1.2.3	OTROS DOCUMENTOS POR PAGAR A CORTO PLAZO	0.00	0.00	0.00	0.00
2.1.3	PORCIÓN A CORTO PLAZO DE LA DEUDA PÚBLICA A LARGO PLAZO	0.00	0.00	0.00	0.00
2.1.3.1	PORCIÓN A CORTO PLAZO DE LA DEUDA PÚBLICA INTERNA	0.00	0.00	0.00	0.00
2.1.3.2	PORCIÓN A CORTO PLAZO DE LA DEUDA PÚBLICA EXTERNA	0.00	0.00	0.00	0.00
2.1.3.3	PORCIÓN A CORTO PLAZO DE ARRENDAMIENTO FINANCIERO	0.00	0.00	0.00	0.00
2.1.4	TÍTULOS Y VALORES A CORTO PLAZO	0.00	0.00	0.00	0.00
2.1.4.1	TÍTULOS Y VALORES DE LA DEUDA PÚBLICA INTERNA A CORTO PLAZO	0.00	0.00	0.00	0.00
2.1.4.2	TÍTULOS Y VALORES DE LA DEUDA PÚBLICA EXTERNA A CORTO PLAZO	0.00	0.00	0.00	0.00
2.1.5	PASIVOS DIFERIDOS A CORTO PLAZO	0.00	0.00	0.00	0.00
2.1.5.1	INGRESOS COBRADOS POR ADELANTADO A CORTO PLAZO	0.00	0.00	0.00	0.00
2.1.5.2	INTERESES COBRADOS POR ADELANTADO A CORTO PLAZO	0.00	0.00	0.00	0.00
2.1.5.3	OTROS PASIVOS DIFERIDOS A CORTO PLAZO	0.00	0.00	0.00	0.00
2.1.6	FONDOS Y BIENES DE TERCEROS EN GARANTÍA V/O ADMINISTRACIÓN A CORTO PLAZO	0.00	0.00	0.00	0.00
2.1.6.1	FONDOS EN GARANTÍA A CORTO PLAZO	0.00	0.00	0.00	0.00
2.1.6.2	FONDOS EN ADMINISTRACIÓN A CORTO PLAZO	0.00	0.00	0.00	0.00
2.1.6.3	FONDOS CONTINGENTES A CORTO PLAZO	0.00	0.00	0.00	0.00
2.1.6.4	FONDOS DE FIDEICOMISOS, MANDATOS Y CONTRATOS ANÁLOGOS A CORTO PLAZO	0.00	0.00	0.00	0.00
2.1.6.5	OTROS FONDOS DE TERCEROS EN GARANTÍA V/O ADMINISTRACIÓN A CORTO PLAZO	0.00	0.00	0.00	0.00
2.1.6.6	VALORES Y BIENES EN GARANTÍA A CORTO PLAZO	0.00	0.00	0.00	0.00
2.1.7	PROVISIONES A CORTO PLAZO	0.00	0.00	0.00	0.00
2.1.7.1	PROVISIÓN PARA DEMANDAS Y JUICIOS A CORTO PLAZO	0.00	0.00	0.00	0.00
2.1.7.2	PROVISIÓN PARA CONTINGENCIAS A CORTO PLAZO	0.00	0.00	0.00	0.00
2.1.7.3	OTRAS PROVISIONES A CORTO PLAZO	0.00	0.00	0.00	0.00
2.1.9	OTROS PASIVOS A CORTO PLAZO	134,826.76	0.00	768,801.88	903,622.64
2.1.9.1	INGRESOS POR CLASIFICAR	134,826.76	0.00	768,801.88	903,622.64
2.1.9.2	RECAUDACIÓN POR PARTICIPAR	0.00	0.00	0.00	0.00
2.1.9.3	OTROS PASIVOS CIRCULANTES	0.00	0.00	0.00	0.00
2.2	PASIVO NO CIRCULANTE	0.00	0.00	0.00	0.00
2.2.1	CUENTAS POR PAGAR A LARGO PLAZO	0.00	0.00	0.00	0.00
2.2.1.1	PROVEEDORES POR PAGAR A LARGO PLAZO	0.00	0.00	0.00	0.00
2.2.1.2	CONTRATISTAS POR OBRAS PÚBLICAS POR PAGAR A LARGO PLAZO	0.00	0.00	0.00	0.00
2.2.2	DOCUMENTOS POR PAGAR A LARGO PLAZO	0.00	0.00	0.00	0.00
2.2.2.1	DOCUMENTOS COMERCIALES POR PAGAR A LARGO PLAZO	0.00	0.00	0.00	0.00
2.2.2.2	DOCUMENTOS CON CONTRATISTAS POR OBRAS PÚBLICAS POR PAGAR A LARGO PLAZO	0.00	0.00	0.00	0.00

2.2.6	OTROS DOCUMENTOS POR PAGAR A LARGO PLAZO	0.00	0.00	0.00	0.00
2.2.5	DEUDA PÚBLICA A LARGO PLAZO	0.00	0.00	0.00	0.00
2.2.3.1	TÍTULOS Y VALORES DE LA DEUDA PÚBLICA INTERNA A LARGO PLAZO	0.00	0.00	0.00	0.00
2.2.3.2	TÍTULOS Y VALORES DE LA DEUDA PÚBLICA EXTERNA A LARGO PLAZO	0.00	0.00	0.00	0.00
2.2.3.3	PRÉSTAMOS DE LA DEUDA PÚBLICA INTERNA POR PAGAR A LARGO PLAZO	0.00	0.00	0.00	0.00
2.2.3.4	PRÉSTAMOS DE LA DEUDA PÚBLICA EXTERNA POR PAGAR A LARGO PLAZO	0.00	0.00	0.00	0.00
2.2.3.5	ARRENDAMIENTO FINANCIERO POR PAGAR A LARGO PLAZO	0.00	0.00	0.00	0.00
2.2.4	PASIVOS DIFERIDOS A LARGO PLAZO	0.00	0.00	0.00	0.00
2.2.4.1	CRÉDITOS DIFERIDOS A LARGO PLAZO	0.00	0.00	0.00	0.00
2.2.4.2	INTERESES COBRADOS POR ADELANTADO A LARGO PLAZO	0.00	0.00	0.00	0.00
2.2.4.3	OTROS PASIVOS DIFERIDOS A LARGO PLAZO	0.00	0.00	0.00	0.00
2.2.5	FONDOS Y BIENES DE TERCEROS EN GARANTÍA Y/O ADMINISTRACIÓN A LARGO PLAZO	0.00	0.00	0.00	0.00
2.2.5.1	FONDOS EN GARANTÍA A LARGO PLAZO	0.00	0.00	0.00	0.00
2.2.5.2	FONDOS EN ADMINISTRACIÓN A LARGO PLAZO	0.00	0.00	0.00	0.00
2.2.5.3	FONDOS CONTINGENTES A LARGO PLAZO	0.00	0.00	0.00	0.00
2.2.5.4	FONDOS DE FIDUCIARIOS, MANDATOS Y CONTRATOS ANÓLOGOS A LARGO PLAZO	0.00	0.00	0.00	0.00
2.2.5.5	OTROS FONDOS DE TERCEROS EN GARANTÍA Y/O ADMINISTRACIÓN A LARGO PLAZO	0.00	0.00	0.00	0.00
2.2.6	VALORES Y BIENES EN GARANTÍA A LARGO PLAZO	0.00	0.00	0.00	0.00
2.2.8	PROVISIONES A LARGO PLAZO	0.00	0.00	0.00	0.00
2.2.8.1	PROVISIÓN PARA DEMANDAS Y JUICIOS A LARGO PLAZO	0.00	0.00	0.00	0.00
2.2.8.2	PROVISIÓN PARA PENSIONES A LARGO PLAZO	0.00	0.00	0.00	0.00
2.2.8.3	PROVISIÓN PARA CONTINGENCIAS A LARGO PLAZO	0.00	0.00	0.00	0.00
2.2.8.9	OTRAS PROVISIONES A LARGO PLAZO	0.00	0.00	0.00	0.00
3	HACIENDA PÚBLICA/PATRIMONIO	12,570,566.53	5,578,794.42	8,094,334.47	15,559,110.85
3.1	HACIENDA PÚBLICA/PATRIMONIO CONTRIBUIDO	415,946.58	0.00	0.00	415,946.58
3.1.1	APORTACIONES	415,946.58	0.00	0.00	415,946.58
3.1.2	DONACIONES DE CAPITAL	0.00	0.00	0.00	0.00
3.1.3	ACTUALIZACIÓN DE LA HACIENDA PÚBLICA/PATRIMONIO	0.00	0.00	0.00	0.00
3.2	HACIENDA PÚBLICA/PATRIMONIO GENERADO	12,154,619.95	5,578,794.42	8,094,334.47	14,840,164.02
3.2.1	RESULTADOS DEL EJERCICIO (AHORRO/DESAHORRO)	5,816,679.06	5,578,794.42	8,094,334.47	8,303,229.11
3.2.2	RESULTADOS DE EJERCICIOS ANTERIORES	6,338,146.35	0.00	0.00	6,338,146.35
3.2.3	REVALUOS	0.00	0.00	0.00	0.00
3.2.3.1	REVALUO DE BIENES INMUEBLES	0.00	0.00	0.00	0.00
3.2.3.2	REVALUO DE BIENES MUEBLES	0.00	0.00	0.00	0.00
3.2.3.3	REVALUO DE BIENES INTANGIBLES	0.00	0.00	0.00	0.00
3.2.3.9	OTROS REVALUOS	0.00	0.00	0.00	0.00
3.2.4	RESERVAS	0.00	0.00	0.00	0.00
3.2.4.1	RESERVAS DE PATRIMONIO	0.00	0.00	0.00	0.00
3.2.4.2	RESERVAS TERRITORIALES	0.00	0.00	0.00	0.00
3.2.4.3	RESERVAS POR CONTINGENCIAS	0.00	0.00	0.00	0.00
3.2.5	RECTIFICACIONES DE RESULTADOS DE EJERCICIOS ANTERIORES	14,768.56	0.00	0.00	14,768.56
3.2.5.1	CAMBIOS EN POLÍTICAS CONTABLES	0.00	0.00	0.00	0.00
3.2.5.2	CAMBIOS POR ERRORES CONTABLES	14,768.56	0.00	0.00	14,768.56
3.3	EXCESO O INSUFICIENCIA EN LA ACTUALIZACIÓN DE LA HACIENDA PÚBLICA/PATRIMONIO	0.00	0.00	0.00	0.00
3.3.1	RESULTADO POR POSICIÓN MONETARIA	0.00	0.00	0.00	0.00
3.3.2	RESULTADO POR TENENCIA DE ACTIVOS NO MONETARIOS	0.00	0.00	0.00	0.00
4	INGRESOS Y OTROS BENEFICIOS	0.00	8,094,334.47	8,094,334.47	0.00
4.1	INGRESOS DE GESTIÓN	0.00	80,472.19	80,472.19	0.00
4.1.1	IMPUESTOS	0.00	25,700.82	25,700.82	0.00
4.1.1.1	IMPUESTOS SOBRE LOS INGRESOS	0.00	0.00	0.00	0.00
4.1.1.2	IMPUESTOS SOBRE EL PATRIMONIO	0.00	23,786.12	23,786.12	0.00
4.1.1.3	IMPUESTOS SOBRE LA PRODUCCIÓN, EL CONSUMO Y LAS TRANSACCIONES	0.00	0.00	0.00	0.00
4.1.1.4	IMPUESTOS AL COMERCIO EXTERIOR	0.00	0.00	0.00	0.00
4.1.1.5	IMPUESTOS SOBRE HÓMINAS Y ASIMILABLES	0.00	0.00	0.00	0.00
4.1.1.6	IMPUESTOS ECOLÓGICOS	0.00	0.00	0.00	0.00
4.1.1.7	ACCESORIOS DE IMPUESTOS	0.00	0.00	0.00	0.00
4.1.1.8	OTROS IMPUESTOS	0.00	1,914.55	1,914.50	0.00
4.1.2	CUOTAS Y APORTACIONES DE SEGURIDAD SOCIAL	0.00	0.00	0.00	0.00
4.1.2.1	APORTACIONES PARA FONDOS DE VIVIENDA	0.00	0.00	0.00	0.00
4.1.2.2	CUOTAS PARA EL SEGURO SOCIAL	0.00	0.00	0.00	0.00
4.1.2.3	CUOTAS DE AHORRO PARA EL RETIRO	0.00	0.00	0.00	0.00
4.1.2.4	ACCESORIOS DE CUOTAS Y APORTACIONES DE SEGURIDAD SOCIAL	0.00	0.00	0.00	0.00
4.1.2.9	OTRAS CUOTAS Y APORTACIONES PARA LA SEGURIDAD SOCIAL	0.00	0.00	0.00	0.00
4.1.3	CONTRIBUCIONES DE MEJORAS	0.00	0.00	0.00	0.00
4.1.3.1	CONTRIBUCIONES DE MEJORAS POR OBRAS PÚBLICAS	0.00	0.00	0.00	0.00
4.1.4	DERECHOS	0.00	13,923.83	13,923.83	0.00
4.1.4.1	DERECHOS POR EL USO, GOCE, APROVECHAMIENTO O EXPLOTACIÓN DE BIENES DE DOMINIO PÚBLICO	0.00	0.00	0.00	0.00
4.1.4.2	DERECHOS A LOS HIDROCARBUROS	0.00	0.00	0.00	0.00
4.1.4.3	DERECHOS POR PRESTACIÓN DE SERVICIOS	0.00	13,923.83	13,923.83	0.00
4.1.4.4	ACCESORIOS DE DERECHOS	0.00	0.00	0.00	0.00
4.1.4.9	OTROS DERECHOS	0.00	258.00	258.00	0.00
4.1.5	PRODUCTOS DE TIPO CORRIENTE	0.00	7,030.50	7,030.50	0.00
4.1.5.1	PRODUCTOS DERIVADOS DEL USO Y APROVECHAMIENTO DE BIENES NO SUJETOS A RÉGIMEN DE DOMINIO PÚBLICO	0.00	7,030.50	7,030.50	0.00
4.1.5.2	ENAJENACIÓN DE BIENES MUEBLES NO SUJETOS A SER INVENTARIADOS	0.00	0.00	0.00	0.00
4.1.5.3	ACCESORIOS DE PRODUCTOS	0.00	0.00	0.00	0.00

4.1.5.9	OTROS PRODUCTOS QUE GENERAN INGRESOS CORRIENTES	0.00	0.00	0.00	0.00
4.1.6	APROVECHAMIENTOS DE TIPO CORRIENTE	0.00	4,217.44	4,217.44	0.00
4.1.6.1	INCENTIVOS DERIVADOS DE LA COLABORACIÓN FISCAL (DEROGADA)	0.00	0.00	0.00	0.00
4.1.6.2	MULTAS	0.00	0.00	0.00	0.00
4.1.6.3	REEMBAZACIONES	0.00	0.00	0.00	0.00
4.1.6.4	RENTREGOS	0.00	0.00	0.00	0.00
4.1.6.5	APROVECHAMIENTOS PROVENIENTES DE OBRAS PÚBLICAS	0.00	0.00	0.00	0.00
4.1.6.6	APROVECHAMIENTOS POR PARTICIPACIONES DERIVADAS DE LA APLICACIÓN DE LEYES	0.00	0.00	0.00	0.00
4.1.6.7	APROVECHAMIENTOS POR APORTACIONES Y COOPERACIONES	0.00	0.00	0.00	0.00
4.1.6.8	ACCESORIOS DE APROVECHAMIENTOS	0.00	0.00	0.00	0.00
4.1.6.9	OTROS APROVECHAMIENTOS	0.00	4,217.44	4,217.44	0.00
4.1.7	INGRESOS POR VENTA DE BIENES Y SERVICIOS	0.00	0.00	0.00	0.00
4.1.7.1	INGRESOS POR VENTA DE MERCANCIAS	0.00	0.00	0.00	0.00
4.1.7.2	INGRESOS POR VENTA DE BIENES Y SERVICIOS PRODUCIDOS EN ESTABLECIMIENTOS DEL GOBIERNO	0.00	0.00	0.00	0.00
4.1.7.3	INGRESOS POR VENTA DE BIENES Y SERVICIOS DE ORGANISMOS DESCENTRALIZADOS	0.00	0.00	0.00	0.00
4.1.7.4	INGRESOS DE OPERACIÓN DE ENTIDADES PARASTATALES EMPRESARIALES Y NO FINANCIERAS	0.00	0.00	0.00	0.00
4.1.9	INGRESOS NO COMPRENDIDOS EN LAS FRACCIONES DE LA LEY DE INGRESOS CAUSADOS EN EJERCICIOS FISCALES ANTERIORES	0.00	0.00	0.00	0.00
4.1.9.1	IMPUESTOS NO COMPRENDIDOS EN LAS FRACCIONES DE LA LEY DE INGRESOS CAUSADOS EN EJERCICIOS FISCALES ANTERIORES	0.00	0.00	0.00	0.00
4.1.9.2	CONTRIBUCIONES DE MEJORAS, DERECHOS, PRODUCTOS Y APROVECHAMIENTOS NO COMPRENDIDOS EN LAS FRACCIONES DE LA LEY DE INGRESOS	0.00	0.00	0.00	0.00
4.2	PARTICIPACIONES, APORTACIONES, TRANSFERENCIAS, ASIGNACIONES, SUBSIDIOS Y OTRAS AYUDAS	0.00	8,013,462.38	8,013,462.38	0.00
4.2.1	PARTICIPACIONES Y APORTACIONES	0.00	8,013,462.38	8,013,462.38	0.00
4.2.1.1	PARTICIPACIONES	0.00	6,176,416.00	6,176,416.00	0.00
4.2.1.2	APORTACIONES	0.00	1,837,046.38	1,837,046.38	0.00
4.2.1.3	CONVENIOS	0.00	0.00	0.00	0.00
4.2.1.4	INCENTIVOS DERIVADOS DE LA COLABORACIÓN FISCAL	0.00	0.00	0.00	0.00
4.2.2	TRANSFERENCIAS, ASIGNACIONES, SUBSIDIOS Y OTRAS AYUDAS	0.00	0.00	0.00	0.00
4.2.2.1	TRANSFERENCIAS INTERNAS Y ASIGNACIONES DEL SECTOR PÚBLICO	0.00	0.00	0.00	0.00
4.2.2.2	TRANSFERENCIAS DEL SECTOR PÚBLICO	0.00	0.00	0.00	0.00
4.2.2.3	SUBSIDIOS Y SUBVENCIÓNES	0.00	0.00	0.00	0.00
4.2.2.4	AYUDAS SOCIALES	0.00	0.00	0.00	0.00
4.2.2.5	PENSIONES Y JUBILACIONES	0.00	0.00	0.00	0.00
4.2.2.6	TRANSFERENCIAS DEL EXTERIOR	0.00	0.00	0.00	0.00
4.3	OTROS INGRESOS Y BENEFICIOS	0.00	0.00	0.00	0.00
4.3.1	INGRESOS FINANCIEROS	0.00	0.00	0.00	0.00
4.3.1.1	INTERESES GANADOS DE VALORES, CRÉDITOS, BONOS Y OTROS	0.00	0.00	0.00	0.00
4.3.1.2	OTROS INGRESOS FINANCIEROS	0.00	0.00	0.00	0.00
4.3.2	INCREMENTO POR VARIACIÓN DE INVENTARIOS	0.00	0.00	0.00	0.00
4.3.2.1	INCREMENTO POR VARIACIÓN DE INVENTARIOS DE MERCANCIAS PARA VENTA	0.00	0.00	0.00	0.00
4.3.2.2	INCREMENTO POR VARIACIÓN DE INVENTARIOS DE MERCANCIAS TERMINADAS	0.00	0.00	0.00	0.00
4.3.2.3	INCREMENTO POR VARIACIÓN DE INVENTARIOS DE MERCANCIAS EN PROCESO DE ELABORACIÓN	0.00	0.00	0.00	0.00
4.3.2.4	INCREMENTO POR VARIACIÓN DE INVENTARIOS DE MATERIAS PRIMAS, MATERIALES Y SUMINISTROS PARA PRODUCCIÓN	0.00	0.00	0.00	0.00
4.3.2.5	INCREMENTO POR VARIACIÓN DE ALMACÉN DE MATERIAS PRIMAS, MATERIALES Y SUMINISTROS DE CONSUMO	0.00	0.00	0.00	0.00
4.3.3	DISMINUCIÓN DEL EXCESO DE ESTIMACIONES POR PÉRDIDA O DETERIORO U OBSOLESCENCIA	0.00	0.00	0.00	0.00
4.3.3.1	DISMINUCIÓN DEL EXCESO DE ESTIMACIONES POR PÉRDIDA O DETERIORO U OBSOLESCENCIA	0.00	0.00	0.00	0.00
4.3.4	DISMINUCIÓN DEL EXCESO DE PROVISIONES	0.00	0.00	0.00	0.00
4.3.4.1	DISMINUCIÓN DEL EXCESO EN PROVISIONES	0.00	0.00	0.00	0.00
4.3.9	OTROS INGRESOS Y BENEFICIOS VARIOS	0.00	0.00	0.00	0.00
4.3.9.1	OTROS INGRESOS DE EJERCICIOS ANTERIORES	0.00	0.00	0.00	0.00
4.3.9.2	BONIFICACIONES Y DESCUENTOS OBTENIDOS	0.00	0.00	0.00	0.00
4.3.9.3	DIFERENCIAS POR TIPO DE CAMBIO A FAVOR EN EFECTIVO Y EQUIVALENTES	0.00	0.00	0.00	0.00
4.3.9.4	DIFERENCIAS DE COTIZACIONES A FAVOR EN VALORES NEGOCIABLES	0.00	0.00	0.00	0.00
4.3.9.5	RESULTADO POR POSICIÓN MONETARIA	0.00	0.00	0.00	0.00
4.3.9.6	UTILIDADES POR PARTICIPACIÓN PATRIMONIAL	0.00	0.00	0.00	0.00
4.3.9.9	OTROS INGRESOS Y BENEFICIOS VARIOS	0.00	0.00	0.00	0.00
5	IGASTOS Y OTRAS PÉRDIDAS	0.00	5,578,794.42	5,578,794.42	0.00
5.1	IGASTOS DE FUNCIONAMIENTO	0.00	5,154,540.43	5,154,540.43	0.00
5.1.1	SERVICIOS PERSONALES	0.00	2,470,721.36	2,470,721.36	0.00
5.1.1.1	REMUNERACIONES AL PERSONAL DE CARÁCTER PERMANENTE	0.00	1,630,526.56	1,630,526.56	0.00
5.1.1.2	REMUNERACIONES AL PERSONAL DE CARÁCTER TRANSITORIO	0.00	0.00	0.00	0.00
5.1.1.3	REMUNERACIONES ADICIONALES Y ESPECIALES	0.00	417,296.67	417,296.67	0.00
5.1.1.4	SEGURIDAD SOCIAL	0.00	0.00	0.00	0.00
5.1.1.5	OTRAS PRESTACIONES SOCIALES Y ECONÓMICAS	0.00	422,908.13	422,908.13	0.00
5.1.1.6	PAGO DE ESTÍMULOS A SERVIDORES PÚBLICOS	0.00	0.00	0.00	0.00
5.1.2	MATERIALES Y SUMINISTROS	0.00	1,397,276.56	1,397,276.56	0.00
5.1.2.1	MATERIALES DE ADMINISTRACIÓN, EMISIÓN DE DOCUMENTOS Y ARTÍCULOS OFICIALES	0.00	78,254.24	78,254.24	0.00
5.1.2.2	ALIMENTOS Y UTENSILIOS	0.00	266,096.08	266,096.08	0.00
5.1.2.3	MATERIAS PRIMAS Y MATERIALES DE PRODUCCIÓN Y COMERCIALIZACIÓN	0.00	118,805.00	118,805.00	0.00
5.1.2.4	MATERIALES Y ARTÍCULOS DE CONSTRUCCIÓN Y DE REPARACIÓN	0.00	73,225.77	73,225.77	0.00
5.1.2.5	PRODUCTOS QUÍMICOS, FARMACÉUTICOS Y DE LABORATORIO	0.00	222,677.71	222,677.71	0.00
5.1.2.6	COMBUSTIBLES, LUBRICANTES Y ADITIVOS	0.00	541,036.54	541,036.54	0.00
5.1.2.7	VESTUARIO, BLANCOS, PRENDAS DE PROTECCIÓN Y ARTÍCULOS DEPORTIVOS	0.00	62,885.24	62,885.24	0.00
5.1.2.8	MATERIALES Y SUMINISTROS PARA SEGURIDAD	0.00	0.00	0.00	0.00
5.1.2.9	HERRAMIENTAS, REPARACIONES Y ACCESORIOS MEJORES	0.00	31,105.37	31,105.37	0.00
5.1.3	SERVICIOS GENERALES	0.00	1,289,142.51	1,289,142.51	0.00
5.1.3.1	SERVICIOS BÁSICOS	0.00	484,352.15	484,352.15	0.00

5.1.3.2	SERVICIOS DE ARRENDAMIENTO	0.00	198,990.00	198,990.00	0.00
5.1.3.3	SERVICIOS PROFESIONALES, CIENTÍFICOS Y TÉCNICOS Y OTROS SERVICIOS	0.00	172,416.00	172,416.00	0.00
5.1.3.4	SERVICIOS FINANCIEROS, BANCARIOS Y COMERCIALES	0.00	2,900.00	2,900.00	0.00
5.1.3.5	SERVICIO DE INSTALACIÓN, REPARACIÓN, MANTENIMIENTO Y CONSERVACIÓN	0.00	104,893.00	104,893.00	0.00
5.1.3.6	SERVICIOS DE COMUNICACIÓN SOCIAL Y PUBLICIDAD	0.00	15,428.00	15,428.00	0.00
5.1.3.7	SERVICIOS DE TRASLADO Y VIÁTICOS	0.00	80,136.64	80,136.64	0.00
5.1.3.8	SERVICIOS OFICIALES	0.00	226,024.72	226,024.72	0.00
5.1.3.9	OTROS SERVICIOS GENERALES	0.00	0.00	0.00	0.00
5.2	TRANSFERENCIAS, ASIGNACIONES, SUBSIDIOS Y OTRAS AYUDAS	0.00	424,843.99	424,843.99	0.00
5.2.1	TRANSFERENCIAS INTERNAS Y ASIGNACIONES AL SECTOR PÚBLICO	0.00	0.00	0.00	0.00
5.2.1.1	ASIGNACIONES AL SECTOR PÚBLICO	0.00	0.00	0.00	0.00
5.2.1.2	TRANSFERENCIAS INTERNAS AL SECTOR PÚBLICO	0.00	0.00	0.00	0.00
5.2.2	TRANSFERENCIAS AL RESTO DEL SECTOR PÚBLICO	0.00	0.00	0.00	0.00
5.2.2.1	TRANSFERENCIAS A ENTIDADES PARAESTATALES	0.00	0.00	0.00	0.00
5.2.2.2	TRANSFERENCIAS A ENTIDADES FEDERATIVAS Y MUNICIPIOS	0.00	0.00	0.00	0.00
5.2.3	SUBSIDIOS Y SUBVENCIÓNES	0.00	1,272.08	1,272.08	0.00
5.2.3.1	SUBSIDIOS	0.00	1,272.08	1,272.08	0.00
5.2.3.2	SUBVENCIÓNES	0.00	0.00	0.00	0.00
5.2.4	AYUDAS SOCIALES	0.00	423,371.90	423,371.90	0.00
5.2.4.1	AYUDAS SOCIALES A PERSONAS	0.00	361,321.90	361,321.90	0.00
5.2.4.2	BECAS	0.00	62,150.00	62,150.00	0.00
5.2.4.3	AYUDAS SOCIALES A INSTITUCIONES	0.00	0.00	0.00	0.00
5.2.4.4	AYUDAS SOCIALES POR DESASTRES NATURALES Y OTROS SINISTROS	0.00	0.00	0.00	0.00
5.2.5	PENSIONES Y JUBILACIONES	0.00	0.00	0.00	0.00
5.2.5.1	PENSIONES	0.00	0.00	0.00	0.00
5.2.5.2	JUBILACIONES	0.00	0.00	0.00	0.00
5.2.5.3	OTRAS PENSIONES Y JUBILACIONES	0.00	0.00	0.00	0.00
5.2.6	TRANSFERENCIAS A FIDEICOMISOS, MANDATOS Y CONTRATOS ANÁLOGOS	0.00	0.00	0.00	0.00
5.2.6.1	TRANSFERENCIAS A FIDEICOMISOS, MANDATOS Y CONTRATOS ANÁLOGOS AL GOBIERNO	0.00	0.00	0.00	0.00
5.2.6.2	TRANSFERENCIAS A FIDEICOMISOS, MANDATOS Y CONTRATOS ANÁLOGOS A ENTIDADES PARAESTATALES	0.00	0.00	0.00	0.00
5.2.7	TRANSFERENCIAS A LA SEGURIDAD SOCIAL	0.00	0.00	0.00	0.00
5.2.7.1	TRANSFERENCIAS POR OBLIGACIONES DE LEY	0.00	0.00	0.00	0.00
5.2.8	DONATIVOS	0.00	0.00	0.00	0.00
5.2.8.1	DONATIVOS A INSTITUCIONES SIN FINES DE LUCRO	0.00	0.00	0.00	0.00
5.2.8.2	DONATIVOS A ENTIDADES FEDERATIVAS Y MUNICIPIOS	0.00	0.00	0.00	0.00
5.2.8.3	DONATIVOS A FIDEICOMISO, MANDATOS Y CONTRATOS ANÁLOGOS PRIVADOS	0.00	0.00	0.00	0.00
5.2.8.4	DONATIVOS A FIDEICOMISO, MANDATOS Y CONTRATOS ANÁLOGOS ESTATALES	0.00	0.00	0.00	0.00
5.2.8.5	DONATIVOS INTERNACIONALES	0.00	0.00	0.00	0.00
5.2.9	TRANSFERENCIAS AL EXTERIOR	0.00	0.00	0.00	0.00
5.2.9.1	TRANSFERENCIAS AL EXTERIOR A GOBIERNOS EXTRANJEROS Y ORGANISMOS INTERNACIONALES	0.00	0.00	0.00	0.00
5.2.9.2	TRANSFERENCIAS AL SECTOR PRIVADO EXTERNO	0.00	0.00	0.00	0.00
5.3	PARTICIPACIONES Y APORTACIONES	0.00	0.00	0.00	0.00
5.3.1	PARTICIPACIONES	0.00	0.00	0.00	0.00
5.3.1.1	PARTICIPACIONES DE LA FEDERACIÓN A ENTIDADES FEDERATIVAS Y MUNICIPIOS	0.00	0.00	0.00	0.00
5.3.1.2	PARTICIPACIONES DE LAS ENTIDADES FEDERATIVAS A LOS MUNICIPIOS	0.00	0.00	0.00	0.00
5.3.2	APORTACIONES	0.00	0.00	0.00	0.00
5.3.2.1	APORTACIONES DE LA FEDERACIÓN A ENTIDADES FEDERATIVAS Y MUNICIPIOS	0.00	0.00	0.00	0.00
5.3.2.2	APORTACIONES DE LAS ENTIDADES FEDERATIVAS A LOS MUNICIPIOS	0.00	0.00	0.00	0.00
5.3.3	CONVENIOS	0.00	0.00	0.00	0.00
5.3.3.1	CONVENIOS DE REASIGNACIÓN	0.00	0.00	0.00	0.00
5.3.3.2	CONVENIOS DE DESCENTRALIZACIÓN Y OTROS	0.00	0.00	0.00	0.00
5.4	INTERESES, COMISIONES Y OTROS GASTOS DE LA DEUDA PÚBLICA	0.00	0.00	0.00	0.00
5.4.1	INTERESES DE LA DEUDA PÚBLICA	0.00	0.00	0.00	0.00
5.4.1.1	INTERESES DE LA DEUDA PÚBLICA INTERNA	0.00	0.00	0.00	0.00
5.4.1.2	INTERESES DE LA DEUDA PÚBLICA EXTERNA	0.00	0.00	0.00	0.00
5.4.2	COMISIONES DE LA DEUDA PÚBLICA	0.00	0.00	0.00	0.00
5.4.2.1	COMISIONES DE LA DEUDA PÚBLICA INTERNA	0.00	0.00	0.00	0.00
5.4.2.2	COMISIONES DE LA DEUDA PÚBLICA EXTERNA	0.00	0.00	0.00	0.00
5.4.3	GASTOS DE LA DEUDA PÚBLICA	0.00	0.00	0.00	0.00
5.4.3.1	GASTOS DE LA DEUDA PÚBLICA INTERNA	0.00	0.00	0.00	0.00
5.4.3.2	GASTOS DE LA DEUDA PÚBLICA EXTERNA	0.00	0.00	0.00	0.00
5.4.4	COSTO POR COBERTURAS	0.00	0.00	0.00	0.00
5.4.4.1	COSTO POR COBERTURAS	0.00	0.00	0.00	0.00
5.4.5	APYOS FINANCIEROS	0.00	0.00	0.00	0.00
5.4.5.1	APYOS FINANCIEROS A INTERMEDIARIOS	0.00	0.00	0.00	0.00
5.4.5.2	APYO FINANCIEROS A AHORRADORES Y CULDORES DEL SISTEMA FINANCIERO NACIONAL	0.00	0.00	0.00	0.00
5.5	OTROS GASTOS Y PERDIDAS EXTRAORDINARIAS	0.00	0.00	0.00	0.00
5.5.1	ESTIMACIONES, DEPRECIACIONES, DETERIOROS, OBSOLESCENCIA Y AMORTIZACIONES	0.00	0.00	0.00	0.00
5.5.1.1	ESTIMACIONES POR PÉRDIDA O DETERIORO DE ACTIVO CIRCULANTE	0.00	0.00	0.00	0.00
5.5.1.2	ESTIMACIONES POR PÉRDIDA O DETERIORO DE ACTIVO NO CIRCULANTE	0.00	0.00	0.00	0.00
5.5.1.3	DEPRECIACIÓN DE BIENES INMUEBLES	0.00	0.00	0.00	0.00
5.5.1.4	DEPRECIACIÓN DE INFRAESTRUCTURA	0.00	0.00	0.00	0.00
5.5.1.5	DEPRECIACIÓN DE BIENES MUEBLES	0.00	0.00	0.00	0.00
5.5.1.6	DETERIORO DE LOS ACTIVOS BIOLÓGICOS	0.00	0.00	0.00	0.00
5.5.1.7	AMORTIZACIÓN DE ACTIVOS INTANGIBLES	0.00	0.00	0.00	0.00

5.1.1.8	DISMINUCIÓN DE BIENES POR PÉRDIDA, OBSOLESCENCIA Y DETERIORO	0.00	0.00	0.00	0.00
5.2	PROVISIONES	0.00	0.00	0.00	0.00
5.2.1	PROVISIONES DE PASIVOS A CORTO PLAZO	0.00	0.00	0.00	0.00
5.2.2	PROVISIONES DE PASIVOS A LARGO PLAZO	0.00	0.00	0.00	0.00
5.3	DISMINUCIÓN DE INVENTARIOS	0.00	0.00	0.00	0.00
5.3.1	DISMINUCIÓN DE INVENTARIOS DE MERCANCÍAS PARA VENTA	0.00	0.00	0.00	0.00
5.3.2	DISMINUCIÓN DE INVENTARIOS DE MERCANCÍAS TERMINADAS	0.00	0.00	0.00	0.00
5.3.3	DISMINUCIÓN DE INVENTARIOS DE MERCANCÍAS EN PROCESO DE ELABORACIÓN	0.00	0.00	0.00	0.00
5.3.4	DISMINUCIÓN DE INVENTARIOS DE MATERIAS PRIMAS, MATERIALES Y SUMINISTROS PARA PRODUCCIÓN	0.00	0.00	0.00	0.00
5.3.5	DISMINUCIÓN DE ALMACÉN DE MATERIALES Y SUMINISTROS DE CONSUMO	0.00	0.00	0.00	0.00
5.4	AUMENTO POR INSUFICIENCIA DE ESTIMACIONES POR PÉRDIDA O DETERIORO U OBSOLESCENCIA	0.00	0.00	0.00	0.00
5.4.1	AUMENTO POR INSUFICIENCIA DE ESTIMACIONES POR PÉRDIDA O DETERIORO U OBSOLESCENCIA	0.00	0.00	0.00	0.00
5.5	AUMENTO POR INSUFICIENCIA DE PROVISIONES	0.00	0.00	0.00	0.00
5.5.1	AUMENTO POR INSUFICIENCIA DE PROVISIONES	0.00	0.00	0.00	0.00
5.9	OTROS GASTOS	0.00	0.00	0.00	0.00
5.9.1	GASTOS DE EJERCICIOS ANTERIORES	0.00	0.00	0.00	0.00
5.9.2	PÉRDIDAS POR RESPONSABILIDADES	0.00	0.00	0.00	0.00
5.9.3	BONIFICACIONES Y DESCUENTOS OTORGADOS	0.00	0.00	0.00	0.00
5.9.4	DIFERENCIAS POR TIPO DE CAMBIO NEGATIVAS EN EFECTIVO Y EQUIVALENTES	0.00	0.00	0.00	0.00
5.9.5	DIFERENCIAS DE COTIZACIONES NEGATIVAS EN VALORES NEGOCIABLES	0.00	0.00	0.00	0.00
5.9.6	RESULTADO POR POSICIÓN MONETARIA	0.00	0.00	0.00	0.00
5.9.7	PÉRDIDAS POR PARTICIPACIÓN PATRIMONIAL	0.00	0.00	0.00	0.00
5.9.8	OTROS GASTOS VARIOS	0.00	0.00	0.00	0.00
6	INVERSIÓN PÚBLICA	0.00	0.00	0.00	0.00
6.1	INVERSIÓN PÚBLICA NO CAPITALIZABLE	0.00	0.00	0.00	0.00
6.1.1	CONSTRUCCIÓN EN BIENES NO CAPITALIZABLE	0.00	0.00	0.00	0.00
7	CUENTAS DE ORDEN CONTABLES	0.00	0.00	0.00	0.00
7.1	VALORES	0.00	0.00	0.00	0.00
7.1.1	VALORES EN CUSTODIA	0.00	0.00	0.00	0.00
7.1.2	CUSTODIA DE VALORES	0.00	0.00	0.00	0.00
7.1.3	INSTRUMENTOS DE CRÉDITO PRESTADOS A FORMADORES DE MERCADO	0.00	0.00	0.00	0.00
7.1.4	PRÉSTAMO DE INSTRUMENTOS DE CRÉDITO A FORMADORES DE MERCADO Y SU GARANTÍA	0.00	0.00	0.00	0.00
7.1.5	INSTRUMENTOS DE CRÉDITO RECIBIDOS EN GARANTÍA DE LOS FORMADORES DE MERCADO	0.00	0.00	0.00	0.00
7.1.6	GARANTÍA DE CRÉDITOS RECIBIDOS DE LOS FORMADORES DE MERCADO	0.00	0.00	0.00	0.00
7.2	EMISIÓN DE OBLIGACIONES	0.00	0.00	0.00	0.00
7.2.1	AUTORIZACIÓN PARA LA EMISIÓN DE BONOS, TÍTULOS Y VALORES DE LA DEUDA PÚBLICA INTERNA	0.00	0.00	0.00	0.00
7.2.2	AUTORIZACIÓN PARA LA EMISIÓN DE BONOS, TÍTULOS Y VALORES DE LA DEUDA PÚBLICA EXTERNA	0.00	0.00	0.00	0.00
7.2.3	EMISIONES AUTORIZADAS DE LA DEUDA PÚBLICA INTERNA Y EXTERNA	0.00	0.00	0.00	0.00
7.2.4	SUSCRIPCIÓN DE CONTRATOS DE PRÉSTAMOS Y OTRAS OBLIGACIONES DE LA DEUDA PÚBLICA INTERNA	0.00	0.00	0.00	0.00
7.2.5	SUSCRIPCIÓN DE CONTRATOS DE PRÉSTAMOS Y OTRAS OBLIGACIONES DE LA DEUDA PÚBLICA EXTERNA	0.00	0.00	0.00	0.00
7.2.6	CONTRATOS DE PRÉSTAMOS Y OTRAS OBLIGACIONES DE LA DEUDA PÚBLICA INTERNA Y EXTERNA	0.00	0.00	0.00	0.00
7.3	AVALES Y GARANTÍAS	0.00	0.00	0.00	0.00
7.3.1	AVALES AUTORIZADOS	0.00	0.00	0.00	0.00
7.3.2	AVALES FIRMADOS	0.00	0.00	0.00	0.00
7.3.3	PUANZAS Y GARANTÍAS RECIBIDAS POR DEUDAS A COBRAR	0.00	0.00	0.00	0.00
7.3.4	PUANZAS Y GARANTÍAS RECIBIDAS	0.00	0.00	0.00	0.00
7.3.5	PUANZAS OTORGADAS PARA RESPALDAR OBLIGACIONES NO FISCALES DEL GOBIERNO	0.00	0.00	0.00	0.00
7.3.6	PUANZAS OTORGADAS DEL GOBIERNO PARA RESPALDAR OBLIGACIONES NO FISCALES	0.00	0.00	0.00	0.00
7.4	JUDICIOS	0.00	0.00	0.00	0.00
7.4.1	DEMANDAS JUDICIAL EN PROCESO DE RESOLUCIÓN	0.00	0.00	0.00	0.00
7.4.2	RESOLUCIÓN DE DEMANDAS EN PROCESO JUDICIAL	0.00	0.00	0.00	0.00
7.5	INVERSIÓN MEDIANTE PROYECTOS PARA PRESTACIÓN DE SERVICIOS (PPS) Y SIMILARES	0.00	0.00	0.00	0.00
7.5.1	CONTRATOS PARA INVERSIÓN MEDIANTE PROYECTOS PARA PRESTACIÓN DE SERVICIOS (PPS) Y SIMILARES	0.00	0.00	0.00	0.00
7.5.2	INVERSIÓN PÚBLICA CONTRATADA MEDIANTE PROYECTOS PARA PRESTACIÓN DE SERVICIOS (PPS) Y SIMILARES	0.00	0.00	0.00	0.00
7.6	BIENES EN CONCESIONADOS O EN COMODATO	0.00	0.00	0.00	0.00
7.6.1	BIENES BAJO CONTRATO EN CONCESIÓN	0.00	0.00	0.00	0.00
7.6.2	CONTRATO DE CONCESIÓN POR BIENES	0.00	0.00	0.00	0.00
7.6.3	BIENES BAJO CONTRATO EN COMODATO	0.00	0.00	0.00	0.00
7.6.4	CONTRATO DE COMODATO POR BIENES	0.00	0.00	0.00	0.00

Nota de Gestión Administrativa 17

De conformidad con la nota de gestión administrativa número 17 la información Contable deberá estar firmada en cada página de la misma e incluir al final la siguiente leyenda: "Bajo protesta de decir verdad declaramos que los Estados Financieros y sus notas son razonablemente correctos y son responsabilidad del emisor"

Presidencia Municipal de Llaneros Coahuila				
Balanza de Comprobación				
Del 01 de octubre al 31 de diciembre de 2018				
CUENTA CONTABLE	BALDO INICIAL	CARGOS	ABONOS	BALDO FINAL
CUENTAS DE ORDEN PRESUPUESTARIAS	0.00	88,036,997.89	88,036,997.89	0.00
LEY DE INGRESOS	0.00	18,128,688.94	18,128,688.94	0.00
LEY DE INGRESOS ESTIMADA	0.00	0.00	0.00	0.00
LEY DE INGRESOS POR EJECUTAR	-18,368,298.16	8,084,334.47	0.00	-26,452,632.63
MODIFICACIONES A LA LEY DE INGRESOS ESTIMADA	0.00	0.00	0.00	0.00
LEY DE INGRESOS DEVENGADA	0.00	8,084,334.47	8,084,334.47	0.00
LEY DE INGRESOS RECAUDADA	18,368,298.16	0.00	8,084,334.47	26,452,632.63
PRESUPUESTO DE EGRESOS	0.00	33,908,328.65	33,908,328.65	0.00
PRESUPUESTO DE EGRESOS APROBADO	21,377,331.70	0.00	0.00	21,377,331.70
PRESUPUESTO DE EGRESOS POR EJERCER	6,259,497.49	5,730,979.13	6,427,091.70	5,563,384.92
MODIFICACIONES AL PRESUPUESTO DE EGRESOS APROBADO	11,441,780.85	0.00	5,730,979.13	17,172,760.78
PRESUPUESTO DE EGRESOS COMPROMETIDO	8,654,204.74	6,427,091.70	7,441,500.43	7,639,796.91
PRESUPUESTO DE EGRESOS DEVENGADO	0.00	7,441,500.43	7,441,500.43	0.00
PRESUPUESTO DE EGRESOS EJERCIDO	1,111,865.02	7,441,500.43	6,867,256.96	1,886,108.49
PRESUPUESTO DE EGRESOS PAGADO	18,793,555.10	6,867,256.96	0.00	23,860,812.06

Nota de Gestión Administrativa 17

De conformidad con la nota de gestión administrativa número 17 la información Contable deberá estar firmada en cada página de la misma e incluir al final la siguiente leyenda: "Bajo protesta de decir verdad declaramos que los Estados Financieros y sus notas, son razonablemente correctos y son responsabilidad del emisor"



m. **BALANZA DE COMPROBACIÓN
DETALLADA, ACUMULADA DEL
01 DE ENERO AL 31 DE
DICIEMBRE DEL 2018.**

Presidencia Municipal de Lamas de Colula Balanza de Comprobación Del 01 de enero al 31 de diciembre de 2018					
CÓDIGO	CUENTA CONTABLE	BALDO INICIAL	CARGOS	ABONOS	BALDO FINAL
1	ACTIVO	8,643,323.62	61,134,202.99	61,161,316.38	18,626,216.23
1.1	ACTIVO CIRCULANTE	4,021,126.29	53,934,668.96	61,161,316.38	8,804,503.87
1.1.1	EFFECTIVO Y EQUIVALENTES	2,839,787.15	26,916,003.97	24,060,196.16	6,680,592.84
1.1.1.1	EFFECTIVO	4,931.03	28,000.00	22,290.72	10,640.31
1.1.1.2	BANCOS/TESORERÍA	2,825,856.12	26,888,003.97	24,037,907.46	6,008,034.63
1.1.1.3	BANCOS/DEPENDENCIAS Y OTROS	0.00	0.00	0.00	0.00
1.1.1.4	INVERSIONES TEMPORALES (HASTA 3 MESES)	0.00	0.00	0.00	0.00
1.1.1.5	FONDOS CON AFECTACIÓN ESPECÍFICA	0.00	0.00	0.00	0.00
1.1.1.6	DEPÓSITOS DE FONDOS DE TERCEROS EN GARANTÍA V/O ADMINISTRACIÓN	0.00	1,918.00	0.00	1,918.00
1.1.1.9	OTROS EFFECTIVOS Y EQUIVALENTES	0.00	0.00	0.00	0.00
1.1.2	DERECHOS A RECIBIR EFFECTIVO O EQUIVALENTES	1,190,341.94	27,024,681.99	27,091,112.28	1,123,910.93
1.1.2.1	INVERSIONES FINANCIERAS DE CORTO PLAZO	0.00	0.00	0.00	0.00
1.1.2.2	CUENTAS POR COBRAR A CORTO PLAZO	-22,164.70	25,568,161.15	25,588,161.16	-22,164.70
1.1.2.3	DEUDORES DIVERSOS POR COBRAR A CORTO PLAZO	738,591.77	321,026.30	425,211.96	634,208.18
1.1.2.4	INGRESOS POR RECUPERAR A CORTO PLAZO	5,525.57	864,471.45	864,471.45	5,525.57
1.1.2.5	DEUDORES POR ANTICIPOS DE LA TESORERÍA A CORTO PLAZO	0.00	0.00	0.00	0.00
1.1.2.6	PRÉSTAMOS OTORGADOS A CORTO PLAZO	468,386.50	201,021.00	213,267.62	666,161.88
1.1.2.9	OTROS DERECHOS A RECIBIR EFFECTIVO O EQUIVALENTES A CORTO PLAZO	0.00	0.00	0.00	0.00
1.1.3	DERECHOS A RECIBIR BIENES O SERVICIOS	6.00	6.00	6.00	6.00
1.1.3.1	ANTICIPO A PROVEEDORES POR ADQUISICIÓN DE BIENES Y PRESTACIÓN DE SERVICIOS A CORTO PLAZO	0.00	0.00	0.00	0.00
1.1.3.2	ANTICIPO A PROVEEDORES POR ADQUISICIÓN DE BIENES INMUEBLES Y MUEBLES A CORTO PLAZO	0.00	0.00	0.00	0.00
1.1.3.5	ANTICIPO A PROVEEDORES POR ADQUISICIÓN DE BIENES INTANGIBLES A CORTO PLAZO	0.00	0.00	0.00	0.00
1.1.3.4	ANTICIPO A CONTRATISTAS POR OBRAS PÚBLICAS A CORTO PLAZO	0.00	0.00	0.00	0.00
1.1.3.6	OTROS DERECHOS A RECIBIR BIENES O SERVICIOS A CORTO PLAZO	0.00	0.00	0.00	0.00
1.1.4	INVENTARIOS	6.00	6.00	6.00	6.00
1.1.4.1	INVENTARIO DE MERCANCIAS PARA VENTA	0.00	0.00	0.00	0.00
1.1.4.2	INVENTARIO DE MERCANCIAS TERMINADAS	0.00	0.00	0.00	0.00
1.1.4.3	INVENTARIO DE MERCANCIAS EN PROCESO DE ELABORACIÓN	0.00	0.00	0.00	0.00
1.1.4.4	INVENTARIO DE MATERIAS PRIMAS, MATERIALES Y SUMINISTROS PARA PRODUCCIÓN	0.00	0.00	0.00	0.00
1.1.4.5	BIENES EN TRÁNSITO	0.00	0.00	0.00	0.00
1.1.5	ALMACENES	0.00	0.00	0.00	0.00
1.1.5.1	ALMACÉN DE MATERIALES Y SUMINISTROS DE CONSUMO	0.00	0.00	0.00	0.00
1.1.6	ESTIMACIÓN POR PÉRDIDA O DETERIORO DE ACTIVOS CIRCULANTES	0.00	0.00	0.00	0.00
1.1.6.1	ESTIMACIONES PARA CUENTAS INCOBRABLES POR DERECHOS A RECIBIR EFFECTIVO O EQUIVALENTES	0.00	0.00	0.00	0.00
1.1.6.2	ESTIMACIÓN POR DETERIORO DE INVENTARIOS	0.00	0.00	0.00	0.00
1.1.9	OTROS ACTIVOS CIRCULANTES	0.00	0.00	0.00	0.00
1.1.9.1	VALORES EN GARANTÍA	0.00	0.00	0.00	0.00
1.1.9.2	BIENES EN GARANTÍA (EXCLUYE DEPÓSITOS DE FONDOS)	0.00	0.00	0.00	0.00
1.1.9.3	BIENES DERIVADOS DE EMBARGOS, DECOMISOS, ASEGURAMIENTOS Y DACIÓN EN PAGO	0.00	0.00	0.00	0.00
1.1.9.4	ADQUISICIÓN CON FONDOS DE TERCEROS	0.00	0.00	0.00	0.00
1.2	ACTIVO NO CIRCULANTE	4,622,196.33	7,199,517.03	6.00	11,821,713.36
1.2.1	INVERSIONES FINANCIERAS A LARGO PLAZO	0.00	0.00	0.00	0.00
1.2.1.1	INVERSIONES A LARGO PLAZO	0.00	0.00	0.00	0.00
1.2.1.2	TÍTULOS Y VALORES A LARGO PLAZO	0.00	0.00	0.00	0.00
1.2.1.3	FIDEICOMISOS, MANDATOS Y CONTRATOS ANÁLOGOS	0.00	0.00	0.00	0.00
1.2.1.4	PARTICIPACIONES Y APORTACIONES DE CAPITAL	0.00	0.00	0.00	0.00
1.2.2	DERECHOS A RECIBIR EFFECTIVO O EQUIVALENTES A LARGO PLAZO	0.00	0.00	0.00	0.00
1.2.2.1	DOCUMENTOS POR COBRAR A LARGO PLAZO	0.00	0.00	0.00	0.00
1.2.2.2	DEUDORES DIVERSOS A LARGO PLAZO	0.00	0.00	0.00	0.00
1.2.2.3	INGRESOS POR RECUPERAR A LARGO PLAZO	0.00	0.00	0.00	0.00
1.2.2.4	PRÉSTAMOS OTORGADOS A LARGO PLAZO	0.00	0.00	0.00	0.00
1.2.2.9	OTROS DERECHOS A RECIBIR EFFECTIVO O EQUIVALENTES A LARGO PLAZO	0.00	0.00	0.00	0.00
1.2.3	BIENES INMUEBLES, INFRAESTRUCTURA Y CONSTRUCCIONES EN PROCESO	2,177,247.16	7,122,255.23	0.00	9,299,502.39
1.2.3.1	TERRENOS	100,000.00	0.00	0.00	100,000.00
1.2.3.2	VIVIENDAS	0.00	0.00	0.00	0.00
1.2.3.3	EDIFICIOS NO HABITACIONALES	0.00	0.00	0.00	0.00
1.2.3.4	INFRAESTRUCTURA	0.00	0.00	0.00	0.00
1.2.3.5	CONSTRUCCIONES EN PROCESO EN BIENES DE DOMINIO PÚBLICO	237,977.80	0.00	0.00	237,977.80
1.2.3.6	CONSTRUCCIONES EN PROCESO EN BIENES PROPIOS	1,839,269.36	7,122,255.23	0.00	8,961,524.59
1.2.3.9	OTROS BIENES INMUEBLES	0.00	0.00	0.00	0.00
1.2.4	BIENES MUEBLES	2,444,946.17	79,262.60	6.00	2,521,214.87
1.2.4.1	MOBILIARIO Y EQUIPO DE ADMINISTRACIÓN	1,066,965.61	53,961.40	0.00	1,110,920.91
1.2.4.2	MOBILIARIO Y EQUIPO EDUCACIONAL Y RECREATIVO	10,994.00	0.00	0.00	10,994.00
1.2.4.3	EQUIPO E INSTRUMENTAL MÉDICO Y DE LABORATORIO	16,980.79	0.00	0.00	16,980.79
1.2.4.4	VEHÍCULOS Y EQUIPO DE TRANSPORTE	967,810.93	0.00	0.00	967,810.93

1.2.4.6	EQUIPO DE DEFENSA Y SEGURIDAD	0.00	0.00	0.00	0.00
1.2.4.6	MAQUINARIA, OTROS EQUIPOS Y HERRAMIENTAS	373,330.94	22,301.40	0.00	395,632.34
1.2.4.7	COLECCIONES, OBRAS DE ARTE Y OBJETOS VALIOSOS	16,960.00	0.00	0.00	16,960.00
1.2.4.8	ACTIVOS BIOLÓGICOS	0.00	0.00	0.00	0.00
1.2.5	ACTIVOS INTANGIBLES	0.00	999.00	0.00	999.00
1.2.5.1	SOFTWARE	0.00	999.00	0.00	999.00
1.2.5.2	PATENTES, MARCAS Y DERECHOS	0.00	0.00	0.00	0.00
1.2.5.3	CONCESIONES Y FRANQUICIAS	0.00	0.00	0.00	0.00
1.2.5.4	LICENCIAS	0.00	0.00	0.00	0.00
1.2.5.9	OTROS ACTIVOS INTANGIBLES	0.00	0.00	0.00	0.00
1.2.6	DEPRECIACIÓN, DETERIORO Y AMORTIZACIÓN ACUMULADA DE BIENES	0.00	0.00	0.00	0.00
1.2.6.1	DEPRECIACIÓN ACUMULADA DE BIENES INMUEBLES	0.00	0.00	0.00	0.00
1.2.6.2	DEPRECIACIÓN ACUMULADA DE INFRAESTRUCTURA	0.00	0.00	0.00	0.00
1.2.6.3	DEPRECIACIÓN ACUMULADA DE BIENES MUEBLES	0.00	0.00	0.00	0.00
1.2.6.4	DETERIORO ACUMULADO DE ACTIVOS BIOLÓGICOS	0.00	0.00	0.00	0.00
1.2.6.5	AMORTIZACIÓN ACUMULADA DE ACTIVOS INTANGIBLES	0.00	0.00	0.00	0.00
1.2.7	ACTIVOS DIFERIDOS	0.00	0.00	0.00	0.00
1.2.7.1	ESTUDIOS, FORMULACIÓN Y EVALUACIÓN DE PROYECTOS	0.00	0.00	0.00	0.00
1.2.7.2	DERECHOS SOBRE BIENES EN RÉGIMEN DE ARRENDAMIENTO FINANCIERO	0.00	0.00	0.00	0.00
1.2.7.3	GASTOS PAGADOS POR ADELANTADO A LARGO PLAZO	0.00	0.00	0.00	0.00
1.2.7.4	ANTICIPOS A LARGO PLAZO	0.00	0.00	0.00	0.00
1.2.7.5	BENEFICIOS AL RETIRO DE EMPLEADOS PAGADOS POR ADELANTADO	0.00	0.00	0.00	0.00
1.2.7.9	OTROS ACTIVOS DIFERIDOS	0.00	0.00	0.00	0.00
1.2.8	ESTIMACIÓN POR PÉRDIDA O DETERIORO DE ACTIVOS NO CIRCULANTES	0.00	0.00	0.00	0.00
1.2.8.1	ESTIMACIONES POR PÉRDIDA DE CUENTAS INCORRIBLES DE DOCUMENTOS POR COBRAR A LARGO PLAZO	0.00	0.00	0.00	0.00
1.2.8.2	ESTIMACIONES POR PÉRDIDA DE CUENTAS INCORRIBLES DE DEUDORES DIVERSOS POR COBRAR A LARGO PLAZO	0.00	0.00	0.00	0.00
1.2.8.3	ESTIMACIONES POR PÉRDIDA DE CUENTAS INCORRIBLES DE INGRESOS POR COBRAR A LARGO PLAZO	0.00	0.00	0.00	0.00
1.2.8.4	ESTIMACIONES POR PÉRDIDA DE CUENTAS INCORRIBLES DE PRESTAMOS OTORGADOS A LARGO PLAZO	0.00	0.00	0.00	0.00
1.2.8.9	ESTIMACIONES POR PÉRDIDA DE OTRAS CUENTAS INCORRIBLES A LARGO PLAZO	0.00	0.00	0.00	0.00
1.2.9	OTROS ACTIVOS NO CIRCULANTES	0.00	0.00	0.00	0.00
1.2.9.1	BIENES EN CONCESIÓN	0.00	0.00	0.00	0.00
1.2.9.2	BIENES EN ARRENDAMIENTO FINANCIERO	0.00	0.00	0.00	0.00
1.2.9.3	BIENES EN COMODATO	0.00	0.00	0.00	0.00
2	PASIVO	1,892,442.12	25,659,251.08	27,338,914.58	3,976,105.62
2.1	PASIVO CIRCULANTE	1,892,442.12	25,659,251.08	27,338,914.58	3,976,105.62
2.1.1	CUENTAS POR PAGAR A CORTO PLAZO	1,787,844.48	25,600,281.00	26,567,889.03	2,666,462.98
2.1.1.1	SERVICIOS PERSONALES POR PAGAR A CORTO PLAZO	18,208.90	7,810,520.65	8,106,808.39	271,554.84
2.1.1.2	PROVEEDORES POR PAGAR A CORTO PLAZO	1,464.00	5,879,549.29	7,113,359.67	1,135,274.56
2.1.1.3	CONTRATISTAS POR OBRAS PÚBLICAS POR PAGAR A CORTO PLAZO	0.00	7,122,255.23	7,122,255.23	0.00
2.1.1.4	PARTICIPACIONES Y APORTACIONES POR PAGAR A CORTO PLAZO	0.00	0.00	0.00	0.00
2.1.1.5	TRANSFERENCIAS OTORGADAS POR PAGAR A CORTO PLAZO	9,150.00	1,310,575.83	1,578,555.37	277,129.54
2.1.1.6	INTERESES, COMISIONES Y OTROS GASTOS DE LA DEUDA PÚBLICA POR PAGAR A CORTO PLAZO	0.00	0.00	0.00	0.00
2.1.1.7	RETENCIONES Y CONTRIBUCIONES POR PAGAR A CORTO PLAZO	3,295,028.74	2,854,190.90	2,095,262.28	2,848,111.02
2.1.1.8	DEVOLUCIONES DE LA LEY DE INGRESOS POR PAGAR A CORTO PLAZO	0.00	0.00	0.00	0.00
2.1.1.9	OTRAS CUENTAS POR PAGAR A CORTO PLAZO	-1,477,065.18	739,170.88	560,845.45	-1,865,586.80
2.1.2	DOCUMENTOS POR PAGAR A CORTO PLAZO	0.00	0.00	0.00	0.00
2.1.2.1	DOCUMENTOS COMERCIALES POR PAGAR A CORTO PLAZO	0.00	0.00	0.00	0.00
2.1.2.2	DOCUMENTOS CON CONTRATISTAS POR OBRAS PÚBLICAS POR PAGAR A CORTO PLAZO	0.00	0.00	0.00	0.00
2.1.2.9	OTROS DOCUMENTOS POR PAGAR A CORTO PLAZO	0.00	0.00	0.00	0.00
2.1.3	PORCIÓN A CORTO PLAZO DE LA DEUDA PÚBLICA A LARGO PLAZO	0.00	0.00	0.00	0.00
2.1.3.1	PORCIÓN A CORTO PLAZO DE LA DEUDA PÚBLICA INTERNA	0.00	0.00	0.00	0.00
2.1.3.2	PORCIÓN A CORTO PLAZO DE LA DEUDA PÚBLICA EXTERNA	0.00	0.00	0.00	0.00
2.1.3.3	PORCIÓN A CORTO PLAZO DE ARRENDAMIENTO FINANCIERO	0.00	0.00	0.00	0.00
2.1.4	TÍTULOS Y VALORES A CORTO PLAZO	0.00	0.00	0.00	0.00
2.1.4.1	TÍTULOS Y VALORES DE LA DEUDA PÚBLICA INTERNA A CORTO PLAZO	0.00	0.00	0.00	0.00
2.1.4.2	TÍTULOS Y VALORES DE LA DEUDA PÚBLICA EXTERNA A CORTO PLAZO	0.00	0.00	0.00	0.00
2.1.5	PASIVOS DIFERIDOS A CORTO PLAZO	0.00	0.00	0.00	0.00
2.1.5.1	INGRESOS COBRADOS POR ADELANTADO A CORTO PLAZO	0.00	0.00	0.00	0.00
2.1.5.2	INTERESES COBRADOS POR ADELANTADO A CORTO PLAZO	0.00	0.00	0.00	0.00
2.1.5.9	OTROS PASIVOS DIFERIDOS A CORTO PLAZO	0.00	0.00	0.00	0.00
2.1.6	FONDOS Y BIENES DE TERCEROS EN GARANTÍA Y/O ADMINISTRACIÓN A CORTO PLAZO	0.00	0.00	0.00	0.00
2.1.6.1	FONDOS EN GARANTÍA A CORTO PLAZO	0.00	0.00	0.00	0.00
2.1.6.2	FONDOS EN ADMINISTRACIÓN A CORTO PLAZO	0.00	0.00	0.00	0.00
2.1.6.3	FONDOS CONTINGENTES A CORTO PLAZO	0.00	0.00	0.00	0.00
2.1.6.4	FONDOS DE FIDUCIARIOS, MANDATOS Y CONTRATOS ANÁLOGOS A CORTO PLAZO	0.00	0.00	0.00	0.00
2.1.6.5	OTROS FONDOS DE TERCEROS EN GARANTÍA Y/O ADMINISTRACIÓN A CORTO PLAZO	0.00	0.00	0.00	0.00
2.1.6.9	VALORES Y BIENES EN GARANTÍA A CORTO PLAZO	0.00	0.00	0.00	0.00
2.1.7	PROVISIONES A CORTO PLAZO	0.00	0.00	0.00	0.00

2.1.7.1	PROVISIÓN PARA DEMANDAS Y JUICIOS A CORTO PLAZO	0.00	0.00	0.00	0.00
2.1.7.2	PROVISIÓN PARA CONTINGENCIAS A CORTO PLAZO	0.00	0.00	0.00	0.00
2.1.7.9	OTRAS PROVISIONES A CORTO PLAZO	0.00	0.00	0.00	0.00
2.1.8	OTROS PASIVOS A CORTO PLAZO	134,597.86	0.00	799,024.98	903,522.84
2.1.8.1	INGRESOS POR CLASIFICAR	134,597.86	0.00	799,024.98	903,522.84
2.1.8.2	RECALIFICACIÓN POR PARTICIPAR	0.00	0.00	0.00	0.00
2.1.8.9	OTROS PASIVOS CIRCULANTES	0.00	0.00	0.00	0.00
2.2	PASIVO NO CIRCULANTE	0.00	0.00	0.00	0.00
2.2.1	CUENTAS POR PAGAR A LARGO PLAZO	0.00	0.00	0.00	0.00
2.2.1.1	PROVEEDORES POR PAGAR A LARGO PLAZO	0.00	0.00	0.00	0.00
2.2.1.2	CONTRATISTAS POR OBRAS PÚBLICAS POR PAGAR A LARGO PLAZO	0.00	0.00	0.00	0.00
2.2.2	DOCUMENTOS POR PAGAR A LARGO PLAZO	0.00	0.00	0.00	0.00
2.2.2.1	DOCUMENTOS COMERCIALES POR PAGAR A LARGO PLAZO	0.00	0.00	0.00	0.00
2.2.2.2	DOCUMENTOS CON CONTRATISTAS POR OBRAS PÚBLICAS POR PAGAR A LARGO PLAZO	0.00	0.00	0.00	0.00
2.2.2.9	OTROS DOCUMENTOS POR PAGAR A LARGO PLAZO	0.00	0.00	0.00	0.00
2.2.3	DEUDA PÚBLICA A LARGO PLAZO	0.00	0.00	0.00	0.00
2.2.3.1	TÍTULOS Y VALORES DE LA DEUDA PÚBLICA INTERNA A LARGO PLAZO	0.00	0.00	0.00	0.00
2.2.3.2	TÍTULOS Y VALORES DE LA DEUDA PÚBLICA EXTERNA A LARGO PLAZO	0.00	0.00	0.00	0.00
2.2.3.3	PRÉSTAMOS DE LA DEUDA PÚBLICA INTERNA POR PAGAR A LARGO PLAZO	0.00	0.00	0.00	0.00
2.2.3.4	PRÉSTAMOS DE LA DEUDA PÚBLICA EXTERNA POR PAGAR A LARGO PLAZO	0.00	0.00	0.00	0.00
2.2.3.5	ARRENDAMIENTO FINANCIERO POR PAGAR A LARGO PLAZO	0.00	0.00	0.00	0.00
2.2.4	PASIVOS DIFERIDOS A LARGO PLAZO	0.00	0.00	0.00	0.00
2.2.4.1	CRÉDITOS DIFERIDOS A LARGO PLAZO	0.00	0.00	0.00	0.00
2.2.4.2	INTERESES COBRADOS POR ADELANTADO A LARGO PLAZO	0.00	0.00	0.00	0.00
2.2.4.9	OTROS PASIVOS DIFERIDOS A LARGO PLAZO	0.00	0.00	0.00	0.00
2.2.5	FONDOS Y BIENES DE TERCEROS EN GARANTÍA Y/O ADMINISTRACIÓN A LARGO PLAZO	0.00	0.00	0.00	0.00
2.2.5.1	FONDOS EN GARANTÍA A LARGO PLAZO	0.00	0.00	0.00	0.00
2.2.5.2	FONDOS EN ADMINISTRACIÓN A LARGO PLAZO	0.00	0.00	0.00	0.00
2.2.5.3	FONDOS CONTINGENTES A LARGO PLAZO	0.00	0.00	0.00	0.00
2.2.5.4	FONDOS DE FIDEICOMISOS, MANDATOS Y CONTRATOS ANÁLOGOS A LARGO PLAZO	0.00	0.00	0.00	0.00
2.2.5.5	OTROS FONDOS DE TERCEROS EN GARANTÍA Y/O ADMINISTRACIÓN A LARGO PLAZO	0.00	0.00	0.00	0.00
2.2.5.6	VALORES Y BIENES EN GARANTÍA A LARGO PLAZO	0.00	0.00	0.00	0.00
2.2.6	PROVISIONES A LARGO PLAZO	0.00	0.00	0.00	0.00
2.2.6.1	PROVISIÓN PARA DEMANDAS Y JUICIOS A LARGO PLAZO	0.00	0.00	0.00	0.00
2.2.6.2	PROVISIÓN PARA PENSIONES A LARGO PLAZO	0.00	0.00	0.00	0.00
2.2.6.3	PROVISIÓN PARA CONTINGENCIAS A LARGO PLAZO	0.00	0.00	0.00	0.00
2.2.6.9	OTRAS PROVISIONES A LARGO PLAZO	0.00	0.00	0.00	0.00
3	HACIENDA PÚBLICA/ PATRIMONIO	6,790,681.49	18,147,403.52	26,452,632.63	15,056,110.00
3.1	HACIENDA PÚBLICA/PATRIMONIO CONTRIBUIDO	415,946.56	0.00	0.00	415,946.56
3.1.1	APORTACIONES	415,946.56	0.00	0.00	415,946.56
3.1.2	DONACIONES DE CAPITAL	0.00	0.00	0.00	0.00
3.1.3	ACTUALIZACIÓN DE LA HACIENDA PÚBLICA/PATRIMONIO	0.00	0.00	0.00	0.00
3.2	HACIENDA PÚBLICA (PATRIMONIO GENERADO)	6,334,934.91	18,147,403.52	26,452,632.63	14,640,164.02
3.2.1	RESULTADOS DEL EJERCICIO (AHORRO/ DESAHORRO)	0.00	18,147,403.52	26,452,632.63	8,308,229.11
3.2.2	RESULTADOS DE EJERCICIOS ANTERIORES	6,320,166.35	0.00	0.00	6,320,166.35
3.2.3	REVALÚOS	0.00	0.00	0.00	0.00
3.2.3.1	REVALÚO DE BIENES INMUEBLES	0.00	0.00	0.00	0.00
3.2.3.2	REVALÚO DE BIENES MUEBLES	0.00	0.00	0.00	0.00
3.2.3.3	REVALÚO DE BIENES INTANGIBLES	0.00	0.00	0.00	0.00
3.2.3.9	OTROS REVALÚOS	0.00	0.00	0.00	0.00
3.2.4	RESERVAS	0.00	0.00	0.00	0.00
3.2.4.1	RESERVAS DE PATRIMONIO	0.00	0.00	0.00	0.00
3.2.4.2	RESERVAS TERRITORIALES	0.00	0.00	0.00	0.00
3.2.4.3	RESERVAS POR CONTINGENCIAS	0.00	0.00	0.00	0.00
3.2.5	RECTIFICACIONES DE RESULTADOS DE EJERCICIOS ANTERIORES	14,798.56	0.00	0.00	14,798.56
3.2.5.1	CAMBIOS EN POLÍTICAS CONTABLES	0.00	0.00	0.00	0.00
3.2.5.2	CAMBIOS POR ERRORES CONTABLES	14,798.56	0.00	0.00	14,798.56
3.3	EXCESO O INSUFICIENCIA EN LA ACTUALIZACIÓN DE LA HACIENDA PÚBLICA/PATRIMONIO	0.00	0.00	0.00	0.00
3.3.1	RESULTADO POR POSICIÓN MONETARIA	0.00	0.00	0.00	0.00
3.3.2	RESULTADO POR TENENCIA DE ACTIVOS NO MONETARIOS	0.00	0.00	0.00	0.00
4	INGRESOS Y OTROS BENEFICIOS	0.00	26,452,632.63	26,452,632.63	0.00
4.1	INGRESOS DE GESTIÓN	0.00	864,471.45	864,471.45	0.00
4.1.1	IMPUESTOS	0.00	599,776.69	599,776.69	0.00
4.1.1.1	IMPUESTOS SOBRE LOS INGRESOS	0.00	0.00	0.00	0.00
4.1.1.2	IMPUESTOS SOBRE EL PATRIMONIO	0.00	597,190.19	597,190.19	0.00
4.1.1.3	IMPUESTOS SOBRE LA PRODUCCIÓN, EL CONSUMO Y LAS TRANSACCIONES	0.00	0.00	0.00	0.00
4.1.1.4	IMPUESTOS AL COMERCIO EXTERIOR	0.00	0.00	0.00	0.00
4.1.1.5	IMPUESTOS SOBRE NÓMINAS Y ASIMILABLES	0.00	0.00	0.00	0.00

4.1.1.6	IMPUESTOS ECOLÓGICOS	0.00	0.00	0.00	0.00
4.1.1.7	ACCESORIOS DE IMPUESTOS	0.00	0.00	0.00	0.00
4.1.1.8	OTROS IMPUESTOS	0.00	2,588.50	2,588.50	0.00
4.1.2	CUOTAS Y APORTACIONES DE SEGURIDAD SOCIAL	0.00	0.00	0.00	0.00
4.1.2.1	APORTACIONES PARA FONDOS DE VIVIENDA	0.00	0.00	0.00	0.00
4.1.2.2	CUOTAS PARA EL SEGURO SOCIAL	0.00	0.00	0.00	0.00
4.1.2.3	CUOTAS DE AHORRO PARA EL RETIRO	0.00	0.00	0.00	0.00
4.1.2.4	ACCESORIOS DE CUOTAS Y APORTACIONES DE SEGURIDAD SOCIAL	0.00	0.00	0.00	0.00
4.1.2.9	OTRAS CUOTAS Y APORTACIONES PARA LA SEGURIDAD SOCIAL	0.00	0.00	0.00	0.00
4.1.3	CONTRIBUCIONES DE MEJORAS	0.00	0.00	0.00	0.00
4.1.3.1	CONTRIBUCIONES DE MEJORAS POR OBRAS PÚBLICAS	0.00	0.00	0.00	0.00
4.1.4	DERECHOS	0.00	208,848.79	208,848.79	0.00
4.1.4.1	DERECHOS POR EL USO, GOCE, APROVECHAMIENTO O EXPLOTACIÓN DE BIENES DE DOMINIO PÚBLICO	0.00	0.00	0.00	0.00
4.1.4.2	DERECHOS A LOS HIDROCARBUROS	0.00	0.00	0.00	0.00
4.1.4.3	DERECHOS POR PRESTACIÓN DE SERVICIOS	0.00	139,134.20	139,134.20	0.00
4.1.4.4	ACCESORIOS DE DERECHOS	0.00	0.00	0.00	0.00
4.1.4.9	OTROS DERECHOS	0.00	69,714.50	69,714.50	0.00
4.1.5	PRODUCTOS DE TIPO CORRIENTE	0.00	32,452.50	32,452.50	0.00
4.1.5.1	PRODUCTOS DERIVADOS DEL USO Y APROVECHAMIENTO DE BIENES NO SUJETOS A RÉGIMEN DE DERECHO DE PROPIEDAD	0.00	32,452.50	32,452.50	0.00
4.1.5.2	ENAJENACIÓN DE BIENES MUEBLES NO SUJETOS A SER INVENTARIADOS	0.00	0.00	0.00	0.00
4.1.5.3	ACCESORIOS DE PRODUCTOS	0.00	0.00	0.00	0.00
4.1.5.9	OTROS PRODUCTOS QUE GENERAN INGRESOS CORRIENTES	0.00	0.00	0.00	0.00
4.1.6	APROVECHAMIENTOS DE TIPO CORRIENTE	0.00	23,391.86	23,391.86	0.00
4.1.6.1	INCENTIVOS DERIVADOS DE LA COLABORACIÓN FISCAL (DEROGADA)	0.00	0.00	0.00	0.00
4.1.6.2	MULTAS	0.00	0.00	0.00	0.00
4.1.6.3	INDEMNIZACIONES	0.00	0.00	0.00	0.00
4.1.6.4	RENTEGROS	0.00	0.00	0.00	0.00
4.1.6.5	APROVECHAMIENTOS PROVENIENTES DE OBRAS PÚBLICAS	0.00	0.00	0.00	0.00
4.1.6.6	APROVECHAMIENTOS POR PARTICIPACIONES DERIVADAS DE LA APLICACIÓN DE LEYES	0.00	0.00	0.00	0.00
4.1.6.7	APROVECHAMIENTOS POR APORTACIONES Y COOPERACIONES	0.00	0.00	0.00	0.00
4.1.6.8	ACCESORIOS DE APROVECHAMIENTOS	0.00	0.00	0.00	0.00
4.1.6.9	OTROS APROVECHAMIENTOS	0.00	23,391.86	23,391.86	0.00
4.1.7	INGRESOS POR VENTA DE BIENES Y SERVICIOS	0.00	0.00	0.00	0.00
4.1.7.1	INGRESOS POR VENTA DE MERCANCIAS	0.00	0.00	0.00	0.00
4.1.7.2	INGRESOS POR VENTA DE BIENES Y SERVICIOS PRODUCIDOS EN ESTABLECIMIENTOS DEL GOBIERNO	0.00	0.00	0.00	0.00
4.1.7.3	INGRESOS POR VENTA DE BIENES Y SERVICIOS DE ORGANISMOS DESCENTRALIZADOS	0.00	0.00	0.00	0.00
4.1.7.4	INGRESOS DE OPERACIÓN DE ENTIDADES PARAESTATALES EMPRESARIALES Y NO FINANCIERAS	0.00	0.00	0.00	0.00
4.1.8	INGRESOS NO COMPRENDIDOS EN LAS FRACCIONES DE LA LEY DE INGRESOS CAUSADOS EN EJERCICIO	0.00	0.00	0.00	0.00
4.1.9.1	IMPUESTOS NO COMPRENDIDOS EN LAS FRACCIONES DE LA LEY DE INGRESOS CAUSADOS EN EJERCICIO	0.00	0.00	0.00	0.00
4.1.9.2	CONTRIBUCIONES DE MEJORAS, DERECHOS, PRODUCTOS Y APROVECHAMIENTOS NO COMPRENDIDOS EN LAS FRACCIONES DE LA LEY DE INGRESOS CAUSADOS EN EJERCICIO	0.00	0.00	0.00	0.00
4.2	PARTICIPACIONES, APORTACIONES, TRANSFERENCIAS, ASIGNACIONES, SUBSIDIOS Y OTRAS AYUDAS	0.00	25,588,161.18	25,588,161.18	0.00
4.2.1	PARTICIPACIONES Y APORTACIONES	0.00	25,588,161.18	25,588,161.18	0.00
4.2.1.1	PARTICIPACIONES	0.00	19,164,814.48	19,164,814.48	0.00
4.2.1.2	APORTACIONES	0.00	6,423,346.70	6,423,346.70	0.00
4.2.1.3	CONVENIOS	0.00	0.00	0.00	0.00
4.2.1.4	INCENTIVOS DERIVADOS DE LA COLABORACIÓN FISCAL	0.00	0.00	0.00	0.00
4.2.2	TRANSFERENCIAS, ASIGNACIONES, SUBSIDIOS Y OTRAS AYUDAS	0.00	0.00	0.00	0.00
4.2.2.1	TRANSFERENCIAS INTERNAS Y ASIGNACIONES DEL SECTOR PÚBLICO	0.00	0.00	0.00	0.00
4.2.2.2	TRANSFERENCIAS DEL SECTOR PÚBLICO	0.00	0.00	0.00	0.00
4.2.2.3	SUBSIDIOS Y SUBVENCIONES	0.00	0.00	0.00	0.00
4.2.2.4	AYUDAS SOCIALES	0.00	0.00	0.00	0.00
4.2.2.5	PENSIONES Y JUBILACIONES	0.00	0.00	0.00	0.00
4.2.2.6	TRANSFERENCIAS DEL EXTERIOR	0.00	0.00	0.00	0.00
4.3	OTROS INGRESOS Y BENEFICIOS	0.00	0.00	0.00	0.00
4.3.1	INGRESOS FINANCIEROS	0.00	0.00	0.00	0.00
4.3.1.1	INTERESES GANADOS DE VALORES, CRÉDITOS, BONOS Y OTROS	0.00	0.00	0.00	0.00
4.3.1.9	OTROS INGRESOS FINANCIEROS	0.00	0.00	0.00	0.00
4.3.2	INCREMENTO POR VARIACIÓN DE INVENTARIOS	0.00	0.00	0.00	0.00
4.3.2.1	INCREMENTO POR VARIACIÓN DE INVENTARIOS DE MERCANCIAS PARA VENTA	0.00	0.00	0.00	0.00
4.3.2.2	INCREMENTO POR VARIACIÓN DE INVENTARIOS DE MERCANCIAS TERMINADAS	0.00	0.00	0.00	0.00
4.3.2.3	INCREMENTO POR VARIACIÓN DE INVENTARIOS DE MERCANCIAS EN PROCESO DE ELABORACIÓN	0.00	0.00	0.00	0.00
4.3.2.4	INCREMENTO POR VARIACIÓN DE INVENTARIOS DE MATERIAS PRIMAS, MATERIALES Y SUMINISTROS	0.00	0.00	0.00	0.00
4.3.2.5	INCREMENTO POR VARIACIÓN DE ALMACÉN DE MATERIAS PRIMAS, MATERIALES Y SUMINISTROS DE BIENES	0.00	0.00	0.00	0.00
4.3.3	DISMINUCIÓN DEL EXCESO DE ESTIMACIONES POR PÉRDIDA O DETERIORO U OBSOLESCENCIA	0.00	0.00	0.00	0.00
4.3.3.1	DISMINUCIÓN DEL EXCESO DE ESTIMACIONES POR PÉRDIDA O DETERIORO U OBSOLESCENCIA	0.00	0.00	0.00	0.00
4.3.4	DISMINUCIÓN DEL EXCESO DE PROVISIONES	0.00	0.00	0.00	0.00
4.3.4.1	DISMINUCIÓN DEL EXCESO EN PROVISIONES	0.00	0.00	0.00	0.00
4.3.9	OTROS INGRESOS Y BENEFICIOS VARIOS	0.00	0.00	0.00	0.00

4.3.9.1	OTROS INGRESOS DE EJERCICIOS ANTERIORES	0.00	0.00	0.00	0.00
4.3.9.2	BONIFICACIONES Y DESCUENTOS OBTENIDOS	0.00	0.00	0.00	0.00
4.3.9.3	DIFERENCIAS POR TIPO DE CAMBIO A FAVOR EN EFECTIVO Y EQUIVALENTES	0.00	0.00	0.00	0.00
4.3.9.4	DIFERENCIAS DE COTIZACIONES A FAVOR EN VALORES NEGOCIABLES	0.00	0.00	0.00	0.00
4.3.9.5	RESULTADO POR POSICIÓN MONETARIA	0.00	0.00	0.00	0.00
4.3.9.6	UTILIDADES POR PARTICIPACIÓN PATRIMONIAL	0.00	0.00	0.00	0.00
4.3.9.9	OTROS INGRESOS Y BENEFICIOS VARIOS	0.00	0.00	0.00	0.00
5	GASTOS Y OTRAS PERDIDAS	0.00	16,157,463.52	16,157,463.52	0.00
5.1	GASTOS DE FUNCIONAMIENTO	0.00	16,362,319.21	16,362,319.21	0.00
5.1.1	SERVICIOS PERSONALES	0.00	8,978,583.78	8,978,583.78	0.00
5.1.1.1	REMUNERACIONES AL PERSONAL DE CARÁCTER PERMANENTE	0.00	7,518,448.94	7,518,448.94	0.00
5.1.1.2	REMUNERACIONES AL PERSONAL DE CARÁCTER TRANSITORIO	0.00	10,000.00	10,000.00	0.00
5.1.1.3	REMUNERACIONES ADICIONALES Y ESPECIALES	0.00	1,004,236.71	1,004,236.71	0.00
5.1.1.4	SEGURIDAD SOCIAL	0.00	0.00	0.00	0.00
5.1.1.5	OTRAS PRESTACIONES SOCIALES Y ECONÓMICAS	0.00	437,908.13	437,908.13	0.00
5.1.1.6	PAGO DE ESTÍMULOS A SERVIDORES PÚBLICOS	0.00	0.00	0.00	0.00
5.1.2	MATERIALES Y SUMINISTROS	0.00	3,886,812.87	3,886,812.87	0.00
5.1.2.1	MATERIALES DE ADMINISTRACIÓN, EMISIÓN DE DOCUMENTOS Y ARTÍCULOS OFICIALES	0.00	297,299.27	297,299.27	0.00
5.1.2.2	ALIMENTOS Y UTENSILIOS	0.00	481,357.80	481,357.80	0.00
5.1.2.3	MATERIAS PRIMAS Y MATERIALES DE PRODUCCIÓN Y COMERCIALIZACIÓN	0.00	460,935.77	460,935.77	0.00
5.1.2.4	MATERIALES Y ARTÍCULOS DE CONSTRUCCIÓN Y DE REPARACIÓN	0.00	302,028.26	302,028.26	0.00
5.1.2.5	PRODUCTOS QUÍMICOS, FARMACÉUTICOS Y DE LABORATORIO	0.00	452,796.21	452,796.21	0.00
5.1.2.6	COMBUSTIBLES, LUBRICANTES Y ADITIVOS	0.00	1,312,825.73	1,312,825.73	0.00
5.1.2.7	VESTUARIO, BLANCOS, PRENDAS DE PROTECCIÓN Y ARTÍCULOS DEPORTIVOS	0.00	142,721.76	142,721.76	0.00
5.1.2.8	MATERIALES Y SUMINISTROS PARA SEGURIDAD	0.00	63,692.20	63,692.20	0.00
5.1.2.9	HERRAMIENTAS, REFACCIONES Y ACCESORIOS MENORES	0.00	73,185.87	73,185.87	0.00
5.1.3	SERVICIOS GENERALES	0.00	3,894,912.86	3,894,912.86	0.00
5.1.3.1	SERVICIOS BÁSICOS	0.00	1,361,218.83	1,361,218.83	0.00
5.1.3.2	SERVICIOS DE ARRENDAMIENTO	0.00	214,519.30	214,519.30	0.00
5.1.3.3	SERVICIOS PROFESIONALES, CIENTÍFICOS Y TÉCNICOS Y OTROS SERVICIOS	0.00	590,879.96	590,879.96	0.00
5.1.3.4	SERVICIOS FINANCIEROS, BANCARIOS Y COMERCIALES	0.00	14,319.82	14,319.82	0.00
5.1.3.5	SERVICIOS DE INSTALACIÓN, REPARACIÓN, MANTENIMIENTO Y CONSERVACIÓN	0.00	653,969.25	653,969.25	0.00
5.1.3.6	SERVICIOS DE COMUNICACIÓN SOCIAL Y PUBLICIDAD	0.00	45,902.03	45,902.00	0.00
5.1.3.7	SERVICIOS DE TRASLADO Y VIÁTICOS	0.00	175,169.18	175,169.18	0.00
5.1.3.8	SERVICIOS OFICIALES	0.00	688,737.42	688,737.42	0.00
5.1.3.9	OTROS SERVICIOS GENERALES	0.00	79,397.00	79,397.00	0.00
5.2	TRANSFERENCIAS, ASIGNACIONES, SUBSIDIOS Y OTRAS AYUDAS	0.00	1,799,684.31	1,799,684.31	0.00
5.2.1	TRANSFERENCIAS INTERNAS Y ASIGNACIONES AL SECTOR PÚBLICO	0.00	0.00	0.00	0.00
5.2.1.1	ASIGNACIONES AL SECTOR PÚBLICO	0.00	0.00	0.00	0.00
5.2.1.2	TRANSFERENCIAS INTERNAS AL SECTOR PÚBLICO	0.00	0.00	0.00	0.00
5.2.2	TRANSFERENCIAS AL RESTO DEL SECTOR PÚBLICO	0.00	0.00	0.00	0.00
5.2.2.1	TRANSFERENCIAS A ENTIDADES PARAESTATALES	0.00	0.00	0.00	0.00
5.2.2.2	TRANSFERENCIAS A ENTIDADES FEDERATIVAS Y MUNICIPIOS	0.00	0.00	0.00	0.00
5.2.3	SUBSIDIOS Y SUBVENCIONES	0.00	102,794.08	102,794.08	0.00
5.2.3.1	SUBSIDIOS	0.00	102,794.08	102,794.08	0.00
5.2.3.2	SUBVENCIONES	0.00	0.00	0.00	0.00
5.2.4	AYUDAS SOCIALES	0.00	1,692,296.23	1,692,296.23	0.00
5.2.4.1	AYUDAS SOCIALES A PERSONAS	0.00	1,630,140.23	1,630,140.23	0.00
5.2.4.2	BECAS	0.00	62,150.00	62,150.00	0.00
5.2.4.3	AYUDAS SOCIALES A INSTITUCIONES	0.00	0.00	0.00	0.00
5.2.4.4	AYUDAS SOCIALES POR DESASTRES NATURALES Y OTROS SINIESTROS	0.00	0.00	0.00	0.00
5.2.5	PENSIONES Y JUBILACIONES	0.00	0.00	0.00	0.00
5.2.5.1	PENSIONES	0.00	0.00	0.00	0.00
5.2.5.2	JUBILACIONES	0.00	0.00	0.00	0.00
5.2.5.6	OTRAS PENSIONES Y JUBILACIONES	0.00	0.00	0.00	0.00
5.2.6	TRANSFERENCIAS A FIDEICOMISOS, MANDATOS Y CONTRATOS ANÁLOGOS	0.00	0.00	0.00	0.00
5.2.6.1	TRANSFERENCIAS A FIDEICOMISOS, MANDATOS Y CONTRATOS ANÁLOGOS AL GOBIERNO	0.00	0.00	0.00	0.00
5.2.6.2	TRANSFERENCIAS A FIDEICOMISOS, MANDATOS Y CONTRATOS ANÁLOGOS A ENTIDADES PARAEST	0.00	0.00	0.00	0.00
5.2.7	TRANSFERENCIAS A LA SEGURIDAD SOCIAL	0.00	0.00	0.00	0.00
5.2.7.1	TRANSFERENCIAS POR OBLIGACIONES DE LEY	0.00	0.00	0.00	0.00
5.2.8	DONATIVOS	0.00	0.00	0.00	0.00
5.2.8.1	DONATIVOS A INSTITUCIONES SIN FINES DE LUCRO	0.00	0.00	0.00	0.00
5.2.8.2	DONATIVOS A ENTIDADES FEDERATIVAS Y MUNICIPIOS	0.00	0.00	0.00	0.00
5.2.8.3	DONATIVOS A FIDEICOMISO, MANDATOS Y CONTRATOS ANÁLOGOS PRIVADOS	0.00	0.00	0.00	0.00
5.2.8.4	DONATIVOS A FIDEICOMISO, MANDATOS Y CONTRATOS ANÁLOGOS ESTATALES	0.00	0.00	0.00	0.00
5.2.8.5	DONATIVOS INTERNACIONALES	0.00	0.00	0.00	0.00
5.2.9	TRANSFERENCIAS AL EXTERIOR	0.00	0.00	0.00	0.00
5.2.9.1	TRANSFERENCIAS AL EXTERIOR A GOBIERNOS EXTRANJEROS Y ORGANISMOS INTERNACIONALES	0.00	0.00	0.00	0.00

5.2.9.2	TRANSFERENCIAS AL SECTOR PRIVADO EXTERNO	0.00	0.00	0.00	0.00
5.3	PARTICIPACIONES Y APORTACIONES	8.00	8.00	8.00	8.00
5.3.1	PARTICIPACIONES	8.00	8.00	8.00	8.00
5.3.1.1	PARTICIPACIONES DE LA FEDERACIÓN A ENTIDADES FEDERATIVAS Y MUNICIPIOS	0.00	0.00	0.00	0.00
5.3.1.2	PARTICIPACIONES DE LAS ENTIDADES FEDERATIVAS A LOS MUNICIPIOS	0.00	0.00	0.00	0.00
5.3.2	APORTACIONES	0.00	0.00	0.00	0.00
5.3.2.1	APORTACIONES DE LA FEDERACIÓN A ENTIDADES FEDERATIVAS Y MUNICIPIOS	0.00	0.00	0.00	0.00
5.3.2.2	APORTACIONES DE LAS ENTIDADES FEDERATIVAS A LOS MUNICIPIOS	0.00	0.00	0.00	0.00
5.3.3	CONVENIOS	0.00	0.00	0.00	0.00
5.3.3.1	CONVENIOS DE REASIGNACIÓN	0.00	0.00	0.00	0.00
5.3.3.2	CONVENIOS DE DESCENTRALIZACIÓN Y OTROS	0.00	0.00	0.00	0.00
5.4	INTERESES, COMISIONES Y OTROS GASTOS DE LA DEUDA PÚBLICA	6.00	6.00	6.00	6.00
5.4.1	INTERESES DE LA DEUDA PÚBLICA	6.00	6.00	6.00	6.00
5.4.1.1	INTERESES DE LA DEUDA PÚBLICA INTERNA	0.00	0.00	0.00	0.00
5.4.1.2	INTERESES DE LA DEUDA PÚBLICA EXTERNA	0.00	0.00	0.00	0.00
5.4.2	COMISIONES DE LA DEUDA PÚBLICA	0.00	0.00	0.00	0.00
5.4.2.1	COMISIONES DE LA DEUDA PÚBLICA INTERNA	0.00	0.00	0.00	0.00
5.4.2.2	COMISIONES DE LA DEUDA PÚBLICA EXTERNA	0.00	0.00	0.00	0.00
5.4.3	GASTOS DE LA DEUDA PÚBLICA	0.00	0.00	0.00	0.00
5.4.3.1	GASTOS DE LA DEUDA PÚBLICA INTERNA	0.00	0.00	0.00	0.00
5.4.3.2	GASTOS DE LA DEUDA PÚBLICA EXTERNA	0.00	0.00	0.00	0.00
5.4.4	COSTO POR COBERTURAS	0.00	0.00	0.00	0.00
5.4.4.1	COSTO POR COBERTURAS	0.00	0.00	0.00	0.00
5.4.5	APOYOS FINANCIEROS	0.00	0.00	0.00	0.00
5.4.5.1	APOYOS FINANCIEROS A INTERMEDIARIOS	0.00	0.00	0.00	0.00
5.4.5.2	APOYO FINANCIEROS A AHORRADORES Y DEUDORES DEL SISTEMA FINANCIERO NACIONAL	0.00	0.00	0.00	0.00
5.5	OTROS GASTOS Y PERDIDAS EXTRAORDINARIAS	6.00	6.00	6.00	6.00
5.5.1	ESTIMACIONES, DEPRECIACIONES, DETERIOROS, OBSOLESCENCIA Y AMORTIZACIONES	6.00	6.00	6.00	6.00
5.5.1.1	ESTIMACIONES POR PÉRDIDA O DETERIORO DE ACTIVOS CIRCULANTES	0.00	0.00	0.00	0.00
5.5.1.2	ESTIMACIONES POR PÉRDIDA O DETERIORO DE ACTIVO NO CIRCULANTE	0.00	0.00	0.00	0.00
5.5.1.3	DEPRECIACIÓN DE BIENES INMUEBLES	0.00	0.00	0.00	0.00
5.5.1.4	DEPRECIACIÓN DE INFRAESTRUCTURA	0.00	0.00	0.00	0.00
5.5.1.5	DEPRECIACIÓN DE BIENES MUEBLES	0.00	0.00	0.00	0.00
5.5.1.6	DETERIORO DE LOS ACTIVOS BIOLÓGICOS	0.00	0.00	0.00	0.00
5.5.1.7	AMORTIZACIÓN DE ACTIVOS INTANGIBLES	0.00	0.00	0.00	0.00
5.5.1.8	DISMINUCIÓN DE BIENES POR PÉRDIDA, OBSOLESCENCIA Y DETERIORO	0.00	0.00	0.00	0.00
5.5.2	PROVISIONES	0.00	0.00	0.00	0.00
5.5.2.1	PROVISIONES DE PASIVOS A CORTO PLAZO	0.00	0.00	0.00	0.00
5.5.2.2	PROVISIONES DE PASIVOS A LARGO PLAZO	0.00	0.00	0.00	0.00
5.5.3	DISMINUCIÓN DE INVENTARIOS	0.00	0.00	0.00	0.00
5.5.3.1	DISMINUCIÓN DE INVENTARIOS DE MERCANCIAS PARA VENTA	0.00	0.00	0.00	0.00
5.5.3.2	DISMINUCIÓN DE INVENTARIOS DE MERCANCIAS TERMINADAS	0.00	0.00	0.00	0.00
5.5.3.3	DISMINUCIÓN DE INVENTARIOS DE MERCANCIAS EN PROCESO DE ELABORACIÓN	0.00	0.00	0.00	0.00
5.5.3.4	DISMINUCIÓN DE INVENTARIOS DE MATERIAS PRIMAS, MATERIALES Y SUMINISTROS PARA PRODUCCIÓN	0.00	0.00	0.00	0.00
5.5.3.5	DISMINUCIÓN DE ALMACÉN DE MATERIALES Y SUMINISTROS DE CONSUMO	0.00	0.00	0.00	0.00
5.5.4	AUMENTO POR INSUFICIENCIA DE ESTIMACIONES POR PÉRDIDA O DETERIORO U OBSOLESCENCIA	0.00	0.00	0.00	0.00
5.5.4.1	AUMENTO POR INSUFICIENCIA DE ESTIMACIONES POR PÉRDIDA O DETERIORO U OBSOLESCENCIA	0.00	0.00	0.00	0.00
5.5.5	AUMENTO POR INSUFICIENCIA DE PROVISIONES	0.00	0.00	0.00	0.00
5.5.5.1	AUMENTO POR INSUFICIENCIA DE PROVISIONES	0.00	0.00	0.00	0.00
5.5.9	OTROS GASTOS	0.00	0.00	0.00	0.00
5.5.9.1	GASTOS DE EJERCICIOS ANTERIORES	0.00	0.00	0.00	0.00
5.5.9.2	PÉRDIDAS POR RESPONSABILIDADES	0.00	0.00	0.00	0.00
5.5.9.3	BONIFICACIONES Y DESCUENTOS OTORGADOS	0.00	0.00	0.00	0.00
5.5.9.4	DIFERENCIAS POR TIPO DE CAMBIO NEGATIVAS EN EFECTIVO Y EQUIVALENTES	0.00	0.00	0.00	0.00
5.5.9.5	DIFERENCIAS DE COTIZACIONES NEGATIVAS EN VALORES NEGOCIABLES	0.00	0.00	0.00	0.00
5.5.9.6	RESULTADO POR POSICIÓN MONETARIA	0.00	0.00	0.00	0.00
5.5.9.7	PÉRDIDAS POR PARTICIPACIÓN PATRIMONIAL	0.00	0.00	0.00	0.00
5.5.9.9	OTROS GASTOS VARIOS	0.00	0.00	0.00	0.00
5.6	INVERSIÓN PÚBLICA	0.00	0.00	0.00	0.00
5.6.1	INVERSIÓN PÚBLICA NO CAPITALIZABLE	0.00	0.00	0.00	0.00
5.6.1.1	CONSTRUCCIÓN EN BIENES NO CAPITALIZABLE	0.00	0.00	0.00	0.00
7	CUENTAS DE ORDEN CONTABLES	0.00	0.00	0.00	0.00
7.1	VALORES	0.00	0.00	0.00	0.00
7.1.1	VALORES EN CUSTODIA	0.00	0.00	0.00	0.00
7.1.2	CUSTODIA DE VALORES	0.00	0.00	0.00	0.00
7.1.3	INSTRUMENTOS DE CRÉDITO PRESTADOS A FORMADORES DE MERCADO	0.00	0.00	0.00	0.00
7.1.4	PRÉSTAMO DE INSTRUMENTOS DE CRÉDITO A FORMADORES DE MERCADO Y SU GARANTÍA	0.00	0.00	0.00	0.00
7.1.5	INSTRUMENTOS DE CRÉDITO RECIBIDOS EN GARANTÍA DE LOS FORMADORES DE MERCADO	0.00	0.00	0.00	0.00

7.1.6	GARANTÍA DE CRÉDITOS RECIBIDOS DE LOS FORMADORES DE MERCADO	0.00	0.00	0.00	0.00
7.2	EMISIÓN DE OBLIGACIONES	0.00	0.00	0.00	0.00
7.2.1	AUTORIZACIÓN PARA LA EMISIÓN DE BONOS, TÍTULOS Y VALORES DE LA DEUDA PÚBLICA INTERNA	0.00	0.00	0.00	0.00
7.2.2	AUTORIZACIÓN PARA LA EMISIÓN DE BONOS, TÍTULOS Y VALORES DE LA DEUDA PÚBLICA EXTERNA	0.00	0.00	0.00	0.00
7.2.3	EMISIONES AUTORIZADAS DE LA DEUDA PÚBLICA INTERNA Y EXTERNA	0.00	0.00	0.00	0.00
7.2.4	SUSCRIPCIÓN DE CONTRATOS DE PRÉSTAMOS Y OTRAS OBLIGACIONES DE LA DEUDA PÚBLICA INT	0.00	0.00	0.00	0.00
7.2.5	SUSCRIPCIÓN DE CONTRATOS DE PRÉSTAMOS Y OTRAS OBLIGACIONES DE LA DEUDA PÚBLICA EX	0.00	0.00	0.00	0.00
7.2.6	CONTRATOS DE PRÉSTAMOS Y OTRAS OBLIGACIONES DE LA DEUDA PÚBLICA INTERNA Y EXTERNA	0.00	0.00	0.00	0.00
7.3	AVALES Y GARANTÍAS	0.00	0.00	0.00	0.00
7.3.1	AVALES AUTORIZADOS	0.00	0.00	0.00	0.00
7.3.2	AVALES FIRMADOS	0.00	0.00	0.00	0.00
7.3.3	FIANZAS Y GARANTÍAS RECIBIDAS POR DEUDAS A COBRAR	0.00	0.00	0.00	0.00
7.3.4	FIANZAS Y GARANTÍAS RECIBIDAS	0.00	0.00	0.00	0.00
7.3.5	FIANZAS OTORGADAS PARA RESPALDAR OBLIGACIONES NO FISCALES DEL GOBIERNO	0.00	0.00	0.00	0.00
7.3.6	FIANZAS OTORGADAS DEL GOBIERNO PARA RESPALDAR OBLIGACIONES NO FISCALES	0.00	0.00	0.00	0.00
7.4	JURIDOS	0.00	0.00	0.00	0.00
7.4.1	DEMANDAS JUDICIAL EN PROCESO DE RESOLUCIÓN	0.00	0.00	0.00	0.00
7.4.2	RESOLUCIÓN DE DEMANDAS EN PROCESO JUDICIAL	0.00	0.00	0.00	0.00
7.5	INVERSIÓN MEDIANTE PROYECTOS PARA PRESTACIÓN DE SERVICIOS (PPS) Y SIMILARES	0.00	0.00	0.00	0.00
7.5.1	CONTRATOS PARA INVERSIÓN MEDIANTE PROYECTOS PARA PRESTACIÓN DE SERVICIOS (PPS) Y S	0.00	0.00	0.00	0.00
7.5.2	INVERSIÓN PÚBLICA CONTRATADA MEDIANTE PROYECTOS PARA PRESTACIÓN DE SERVICIOS (PPS)	0.00	0.00	0.00	0.00
7.6	BIENES EN CONCESIONADOS O EN COMODATO	0.00	0.00	0.00	0.00
7.6.1	BIENES BAJO CONTRATO EN CONCESIÓN	0.00	0.00	0.00	0.00
7.6.2	CONTRATO DE CONCESIÓN POR BIENES	0.00	0.00	0.00	0.00
7.6.3	BIENES BAJO CONTRATO EN COMODATO	0.00	0.00	0.00	0.00
7.6.4	CONTRATO DE COMODATO POR BIENES	0.00	0.00	0.00	0.00

Nota de Gestión Administrativa 17

De conformidad con la nota de gestión administrativa número 17 la información Contable deberá estar firmada en cada página de la misma e incluir al final la siguiente leyenda: "Bajo protesta de decir verdad declaramos que los Estados Financieros y sus notas, son razonablemente correctos y son responsabilidad del emisor"

Presidencia Municipal de Llanadón Coahuila Balanza de Comparación Del 01 de enero al 31 de diciembre de 2018				
CUENTA CONTABLE	SALDO INICIAL	CARGOS	ABONOS	SALDO FINAL
CUENTAS DE ORDEN PRESUPUESTARIAS	0.00	201,948,736.46	201,948,736.46	0.00
LEY DE INGRESOS	0.00	52,905,365.26	52,905,365.26	0.00
LEY DE INGRESOS ESTIMADA	0.00	0.00	0.00	0.00
LEY DE INGRESOS POR EJECUTAR	0.00	26,452,632.63	0.00	-26,452,632.63
MODIFICACIONES A LA LEY DE INGRESOS ESTIMADA	0.00	0.00	0.00	0.00
LEY DE INGRESOS DEVENGADA	0.00	26,452,632.63	26,452,632.63	0.00
LEY DE INGRESOS RECAUDADA	0.00	0.00	26,452,632.63	-26,452,632.63
PRESUPUESTO DE EGRESOS	0.00	149,041,471.20	149,041,471.20	0.00
PRESUPUESTO DE EGRESOS APROBADO	0.00	0.00	21,377,331.70	21,377,331.70
PRESUPUESTO DE EGRESOS POR EJERCER	0.00	40,125,101.48	34,501,716.56	5,563,384.92
MODIFICACIONES AL PRESUPUESTO DE EGRESOS APROBADO	0.00	1,575,000.00	18,747,789.78	17,172,789.78
PRESUPUESTO DE EGRESOS COMPROMETIDO	0.00	32,960,716.30	25,340,920.55	7,559,796.01
PRESUPUESTO DE EGRESOS DEVENGADO	0.00	25,340,920.55	25,340,920.55	0.00
PRESUPUESTO DE EGRESOS EJERCIDO	0.00	25,340,920.55	23,660,812.06	1,696,108.49
PRESUPUESTO DE EGRESOS PAGADO	0.00	23,660,812.06	0.00	23,660,812.06

Nota de Gestión Administrativa 17

De conformidad con la nota de gestión administrativa número 17 la información Contable deberá estar firmada en cada página de la misma e incluir al final la siguiente leyenda: "Bajo protesta de decir verdad declaramos que los Estados Financieros y sus notas, son razonablemente correctos y son responsabilidad del emisor"

ING. ANDRES FERNANDO VAZQUEZ GARZA

C.P. ISIS BEATRIZ MEMBRERO PÉREZ

C. ARACELI CASTILLA CARDENAS

C. LEANDRA IZAMAR ARMENDARIZ MORENO



n. INFORME O DICTÁMEN DE
LOS PROFESIONALES DE
AUDITORÍA INDEPENDIENTES



R. Ayuntamiento de Lamadrid Coahuila.

En cumplimiento a lo establecido en el contrato celebrado con esa H. Autoridad para auditar los estados financieros del MUNICIPIO DE LAMADRID COAHUILA, por el ejercicio 2018 para efecto de Cuenta Pública, y en cumplimiento a lo dispuesto en el artículo 13, de la Ley de Rendición de Cuentas y Fiscalización Superior del Estado de Coahuila de Zaragoza, relativo a la Declaratoria requerida a los auditores independientes en los Informes de Avance de Gestión Financiera, nos permitimos emitir lo siguiente:

Declaratoria sobre la revisión del Informe de Avance de Gestión Financiera:

Declaramos bajo protesta de decir verdad, que hemos examinado el Estado de Situación Financiera, los estados analíticos del activo, de la deuda y otros pasivos del Municipio de La Madrid Coahuila, por el periodo comprendido del 01 de octubre al 31 de diciembre de 2018, y sus relativos Estados de Actividades, de Variaciones en la Hacienda Pública, de Cambios en la Situación Financiera y el de Flujos de Efectivo, correspondiente al periodo terminado en dicha fecha, así como las notas explicativas a los estados financieros que incluyen un resumen de las políticas contables significativas.

Párrafo de énfasis base de preparación contable y utilización de este informe.

Los estados financieros adjuntos, han sido preparados, de acuerdo a las políticas contables aplicables a entidades gubernamentales y en lo conducente, con la Ley General de Contabilidad Gubernamental, los cuales están presentados en los formatos que tal para efecto fueron establecidos por el Consejo Nacional de Armonización Contable y por el Consejo de Armonización Contable del Estado de Coahuila de Zaragoza; consecuentemente, éstos pueden no ser apropiados para otra finalidad.

Responsabilidad de la Administración y de los encargados del gobierno de la entidad sobre los estados financieros.

La Administración de la entidad, es la responsable de la preparación y presentación fiel de los estados financieros adjuntos de conformidad con las disposiciones en materia de información financiera establecida en la Ley General de Contabilidad Gubernamental, la Normatividad emitida por el Consejo Nacional de Armonización Contable y por el Consejo de Armonización Contable del Estado de Coahuila de Zaragoza, y del control interno que la administración considere necesario para permitir la preparación de estados financieros libres de incorrección material, debido a fraude o error.



En la preparación de los estados financieros, la administración es responsable de la valoración de la capacidad de la entidad para continuar operando como una entidad en funcionamiento, revelando en su caso, las cuestiones relativas a la entidad en funcionamiento y utilizando las bases contables aplicables a una entidad en funcionamiento, a menos que la administración tenga la intención de liquidar la entidad o cesar sus operaciones, o bien no exista una alternativa realista.

Los encargados del gobierno de la entidad son responsables de la supervisión del proceso de información financiera de la entidad.

Responsabilidad del Auditor.

Nuestra responsabilidad consiste en informar el resultado parcial o avance de nuestra auditoría, ya que la revisión integral se considera por todo el ejercicio 2018.

El examen mencionado fue realizado de acuerdo con las Normas Internacionales de Auditoría, las cuales exigen que cumplamos los requerimientos de ética, así como que planifiquemos y ejecutemos la auditoría con el fin de obtener una seguridad razonable sobre de que los Estados Financieros, en su conjunto, se encuentran libres de incorrección material, debido a fraude o error. Seguridad razonable es un alto nivel de seguridad, pero no es una garantía, de que una auditoría realizada de conformidad con dichas Normas siempre detecte una incorrección material cuando existe. Las incorrecciones pueden deberse a fraude o error y son consideradas materiales si individualmente, o en su conjunto, puede preverse razonablemente que influyan en las decisiones económicas que los usuarios hacen basándose en los estados financieros.

Como parte de una auditoría de conformidad con las Normas Internacionales de Auditoría, aplicamos nuestro juicio profesional y mantenemos una actitud de escepticismo profesional durante toda la auditoría.

De acuerdo a las pruebas selectivas aplicadas, se examinó el ejercicio presupuestal según la programación debidamente calendarizada el cual no presenta desviaciones.

Respecto a la situación que guarda el control interno, se ha formulado un reporte de observaciones que forman parte integral de este documento, en el que se plasma las debilidades y sugerencias para su solventación, que de acuerdo al proceso de seguimiento se informa el estatus que guardan en el reporte estadístico establecido.



C.P.C. Agustín Ignacio López Barrón
Cédula Profesional No. 930755

Saltillo, Coahuila a, 31 de enero de 2019



II. INFORMACIÓN PRESUPUESTARIA



a. ESTADO ANALÍTICO DE INGRESOS POR CLASIFICACIÓN ECONÓMICA

Palacio Municipal s/n Zona Centro, Lamadrid Coahuila C.P. 27700. Tel: 869 69 4 19 02 contralorialamadrid1921@gmail.com

Presidencia Municipal de Lamadrid Coahuila Estado Analítico de Ingresos Del 01 de enero al 31 de diciembre de 2018							
Clasificación Económica	Ingreso					Diferencia (8=5-1)	
	Estimado 1	Ampliaciones y Reducciones 2	Modificado (3=1+2)	Devengado 4	Recaudado 5		
INGRESOS CORRIENTES	21,217,331.70	0.00	21,217,331.70	26,452,632.63	26,452,632.63	5,235,300.93	
Impuestos	511,229.13	0.00	511,229.13	599,778.69	599,778.69	88,549.56	
Contribuciones a la Seguridad Social	0.00	0.00	0.00	0.00	0.00	0.00	
Contribuciones de Mejoras	0.00	0.00	0.00	0.00	0.00	0.00	
Derechos, Productos y aprovechamientos corrientes	16,679.80	0.00	16,679.80	264,692.76	264,692.76	248,012.96	
Rentas de la Propiedad	0.00	0.00	0.00	0.00	0.00	0.00	
Venta de Bienes y Servicios de Entidades del Gobierno Federal/ Ingresos de Explotación de Entidades Empresariales	0.00	0.00	0.00	0.00	0.00	0.00	
Subsidios y Subvenciones recibidos por las Entidades Empresariales Públicas	0.00	0.00	0.00	0.00	0.00	0.00	
Transferencias, Asignaciones y donativos corrientes Recibidos	0.00	0.00	0.00	0.00	0.00	0.00	
Participaciones	20,689,422.77	0.00	20,689,422.77	25,588,161.18	25,588,161.18	4,898,738.41	
INGRESOS DE CAPITAL	0.00	0.00	0.00	0.00	0.00	0.00	
Venta (Disposición) de Activos	0.00	0.00	0.00	0.00	0.00	0.00	
Venta de Activos Fijos	0.00	0.00	0.00	0.00	0.00	0.00	
Venta de Objetos de Valor	0.00	0.00	0.00	0.00	0.00	0.00	
Venta de Activos no Producidos	0.00	0.00	0.00	0.00	0.00	0.00	
Disminución de Existencias	0.00	0.00	0.00	0.00	0.00	0.00	
Incremento de la depreciación, amortización, estimaciones y provisiones acumuladas	0.00	0.00	0.00	0.00	0.00	0.00	
Transferencias, Asignaciones y donativos de capital recibidos	0.00	0.00	0.00	0.00	0.00	0.00	
Recuperación de inversiones financieras realizadas con fines de política	0.00	0.00	0.00	0.00	0.00	0.00	
Total	21,217,331.70	0.00	21,217,331.70	26,452,632.63	26,452,632.63	5,235,300.93	
				Ingresos excedentes			



b. ESTADO ANALÍTICO DE
INGRESOS POR CLASIFICACIÓN
POR FUENTES DE
FINANCIAMIENTO

Presidencia Municipal de Lamadrid Coahuila						
Estado Analítico de Ingresos						
Del 01 de enero al 31 de diciembre de 2018						
Estado Analítico de Ingresos Por Fuente de Financiamiento	Ingreso					Diferencia
	Estimado	Ampliaciones y Reducciones	Modificado	Devengado	Recaudado	
	1	2	(3= 1 + 2)	4	5	(6= 5 - 1)
Ingresos del Gobierno	21,377,331.70	0.00	21,377,331.70	26,462,632.63	26,462,632.63	6,076,300.93
Impuestos	511,229.13	0.00	511,229.13	599,778.69	599,778.69	88,549.56
Contribuciones de Mejoras	0.00	0.00	0.00	0.00	0.00	0.00
Derechos	163,310.16	0.00	163,310.16	208,848.70	208,848.70	45,538.54
Productos	3,120.00	0.00	3,120.00	32,452.50	32,452.50	29,332.50
Corriente	3,120.00	0.00	3,120.00	32,452.50	32,452.50	29,332.50
Capital	0.00	0.00	0.00	0.00	0.00	0.00
Aprovechamientos	10,249.64	0.00	10,249.64	23,391.56	23,391.56	13,141.92
Corriente	10,249.64	0.00	10,249.64	23,391.56	23,391.56	13,141.92
Capital	0.00	0.00	0.00	0.00	0.00	0.00
Participaciones y Aportaciones	20,689,422.77	0.00	20,689,422.77	25,568,161.18	25,568,161.18	4,896,738.41
Transferencias, Asignaciones, Subsidios y Otras Ayudas	0.00	0.00	0.00	0.00	0.00	0.00
Ingresos de Organismos y Empresas	0.00	0.00	0.00	0.00	0.00	0.00
Cuotas y Aportaciones de Seguridad Social	0.00	0.00	0.00	0.00	0.00	0.00
Ingresos por Ventas de Bienes y Servicios	0.00	0.00	0.00	0.00	0.00	0.00
Transferencias, Asignaciones, Subsidios y Otras Ayudas	0.00	0.00	0.00	0.00	0.00	0.00
Ingresos derivados de financiamiento	0.00	0.00	0.00	0.00	0.00	0.00
Ingresos Derivados de Financiamientos	0.00	0.00	0.00	0.00	0.00	0.00
Total	21,377,331.70	0.00	21,377,331.70	26,462,632.63	26,462,632.63	6,076,300.93
				Ingresos excedentes		



c. ESTADO ANALÍTICO DE INGRSOS POR CLASIFICACIÓN POR RUBRO DE INGRESOS

Presidencia Municipal de Lamadrid Coahuila						
Estado Analítico de Ingresos						
Del 01 de enero al 31 de diciembre de 2018						
Rubro de Ingresos	Ingreso					Diferencia
	Estimado	Ampliaciones y Reducciones	Modificado	Devengado	Recaudado	
	1	2	(3= 1 + 2)	4	5	
Impuestos	511,229.13	0.00	511,229.13	599,778.69	599,778.69	88,549.56
Cuotas y Aportaciones de Seguridad Social	0.00	0.00	0.00	0.00	0.00	0.00
Contribuciones de Mejoras	0.00	0.00	0.00	0.00	0.00	0.00
Derechos	163,310.16	0.00	163,310.16	208,848.70	208,848.70	45,538.54
Productos	3,120.00	0.00	3,120.00	32,452.50	32,452.50	29,332.50
Corriente	3,120.00	0.00	3,120.00	32,452.50	32,452.50	29,332.50
Capital	0.00	0.00	0.00	0.00	0.00	0.00
Aprovechamientos	10,249.64	0.00	10,249.64	23,391.56	23,391.56	13,141.92
Corriente	10,249.64	0.00	10,249.64	23,391.56	23,391.56	13,141.92
Capital	0.00	0.00	0.00	0.00	0.00	0.00
Ingresos por Ventas de Bienes y Servicios	0.00	0.00	0.00	0.00	0.00	0.00
Participaciones y Aportaciones	20,689,422.77	0.00	20,689,422.77	25,588,161.18	25,588,161.18	4,898,738.41
Transferencias, Asignaciones, Subsidios y Otras Ayudas	0.00	0.00	0.00	0.00	0.00	0.00
Ingresos Derivados de Financiamientos	0.00	0.00	0.00	0.00	0.00	0.00
Total	21,377,331.70	0.00	21,377,331.70	26,452,632.63	26,452,632.63	5,075,300.93
				Ingresos excedentes		



d. ESTADO ANALÍTICO DEL
EJERCICIO DEL PRESUPUESTO DE
EGRESOS POR CLASIFICACIÓN
ADMINISTRATIVA



e. ESTADO ANALÍTICO DEL
EJERCICIO DEL PRESUPUESTO DE
EGRESOS POR CLASIFICACIÓN
ECONÓMICA

Presidencia Municipal de Lamadrid Coahuila Estado Analítico del Ejercicio del Presupuesto de Egresos Clasificación Económica (por Tipo de Gasto) Del 01 de enero al 31 de diciembre de 2018						
Concepto	Egresos					
	Aprobado 1	Ampliaciones/ (Reducciones) 2	Modificado 3 = (1 + 2)	Devengado 4	Pagado 5	Subejercicio 6 = (3 - 4)
Gasto Corriente	20,497,450.54	12,229,839.78	32,727,290.32	22,426,796.70	20,740,688.21	10,300,493.62
Gasto de Capital	879,881.16	4,942,930.00	5,822,811.16	2,920,123.85	2,920,123.85	2,902,687.31
Amortización de la Deuda y Disminución de Pasivos	0.00	0.00	0.00	0.00	0.00	0.00
Pensiones y Jubilaciones	0.00	0.00	0.00	0.00	0.00	0.00
Participaciones	0.00	0.00	0.00	0.00	0.00	0.00
Total del Gasto	21,377,331.70	17,172,769.78	38,550,101.48	25,346,920.55	23,660,812.06	13,203,180.93



f. ESTADO ANALÍTICO DEL EJERCICIO DEL PRESUPUESTO DE EGRESOS POR CLASIFICACIÓN POR OBJETO DEL GASTO

Presidencia Municipal de Laredo coahuila						
Estado Analítico del Ejercicio del Presupuesto de Egresos						
Clasificación por Objeto del Gasto (Capítulo y Concepto)						
Del 01 de enero al 31 de diciembre de 2018						
Concepto	Egresos					Subejercicio
	Aprobado	Ampliaciones (Reducciones)	Modificado	Devengado	Pagado	
	1	2	3=(1+2)	4	5	6=(3-4)
Servicios Personales	13,013,986.06	3,721,868.06	16,735,854.11	6,970,693.78	8,489,398.63	7,764,960.33
Remuneraciones al Personal de Carácter Permanente	8,078,056.02	1,057,411.26	9,135,467.28	7,518,448.04	7,262,548.89	3,417,918.34
Remuneraciones al Personal de Carácter Transitorio	312,600.00	0.00	312,600.00	10,000.00	10,000.00	302,600.00
Remuneraciones Adicionales y Especiales	1,299,251.91	1,072,478.39	2,371,730.30	1,004,236.71	978,931.81	1,367,493.59
Seguridad Social	1,616,677.12	2,000.00	1,618,677.12	0.00	0.00	1,618,677.12
Otras Prestaciones Sociales y Económicas	806,501.00	680,678.41	1,487,179.41	437,908.13	437,918.13	1,058,271.28
Provisiones	0.00	0.00	0.00	0.50	0.00	0.00
Pago de Estímulos a Servidores Públicos	0.00	0.00	0.00	0.50	0.00	0.00
Materiales y Suministros	1,607,938.86	2,016,655.14	3,624,594.12	3,676,812.87	3,236,640.36	307,776.20
Materiales de Administración, Emisión de Documentos y Artículos Oficiales	169,899.82	143,400.00	313,299.82	287,299.27	283,960.51	25,800.85
Alimentos y Utensilios	98,838.76	385,220.17	484,058.93	481,357.80	473,233.80	2,701.13
Materias Primas y Materiales de Producción y Comercialización	0.00	548,100.00	548,100.00	480,935.77	480,935.77	87,164.23
Materiales y Artículos de Construcción y de Reparación	95,000.00	213,800.00	308,800.00	302,028.26	286,704.78	6,871.74
Productos Químicos, Farmacéuticos y de Laboratorio	3,999.96	449,730.10	453,730.06	452,796.21	391,762.92	963.85
Combustibles, Lubricantes y Aditivos	1,391,730.34	56,900.00	1,448,630.34	1,312,625.73	1,100,671.65	135,774.61
Vestuario, Blancos, Prendas de Protección y Artículos Deportivos	75,000.04	85,972.87	170,972.91	142,721.76	141,712.56	28,251.15
Materiales y Suministros Para Seguridad	3,000.00	63,764.00	66,764.00	63,692.26	63,692.26	3,071.80
Herramientas, Refacciones y Accesorios Menores	30,599.96	59,663.00	90,262.96	73,185.87	72,166.17	17,177.08
Servicios Generales	4,075,717.64	1,041,188.48	5,116,906.12	3,904,812.84	3,007,961.27	1,312,002.56
Servicios Básicos	1,093,418.82	531,605.48	1,625,024.30	1,361,318.83	1,254,838.83	263,706.57
Servicios de Arrendamiento	3,500.00	222,999.00	226,499.00	214,519.30	14,529.30	11,979.70
Servicios Profesionales, Científicos, Técnicos y Otros Servicios	488,000.00	323,663.00	811,663.00	799,663.00	522,700.74	198,883.54
Servicios Financieros, Bancarios y Comerciales	9,000.00	10,200.00	19,200.00	14,219.62	14,219.62	4,980.38
Servicios de Instalación, Reparación, Mantenimiento y Conservación	1,109,999.00	84,631.00	1,194,630.00	853,569.25	506,266.00	540,460.75
Servicios de Comunicación Social y Publicidad	66,000.00	37,200.00	103,200.00	45,800.00	45,900.00	59,298.50
Servicios de Traslado y Viáticos	464,218.72	-90,000.00	374,218.72	175,169.18	188,249.18	199,049.54
Servicios Oficiales	853,880.00	-157,500.00	696,380.00	669,737.42	434,854.80	26,542.56
Otros Servicios Generales	7,700.00	79,000.00	86,700.00	79,387.00	46,198.00	7,303.50
Transferencias, Asignaciones, Subsidios y Otras Ayudas	1,048,038.87	1,189,896.79	2,237,935.66	1,796,084.31	1,827,164.77	412,851.35
Transferencias Internas y Asignaciones al Sector Público	50,000.00	0.00	50,000.00	0.00	0.00	50,000.00
Transferencias al Resto del Sector Público	0.00	0.00	0.00	0.00	0.00	0.00
Subsidios y Subvenciones	155,538.63	76,200.00	231,738.63	102,794.08	102,794.08	128,944.75
Ayudas Sociales	639,000.04	1,003,690.79	1,722,690.83	1,082,290.23	1,424,310.69	30,400.80
Pensiones y Jubilaciones	198,500.00	0.00	198,500.00	0.00	0.00	198,500.00
Transferencias a Fideicomisos, Mandatos y Otros Análogos	0.00	0.00	0.00	0.00	0.00	0.00
Transferencias a la Seguridad Social	0.00	0.00	0.00	0.00	0.00	0.00
Donativos	5,000.00	0.00	5,000.00	0.00	0.00	5,000.00
Transferencias al Exterior	0.00	0.00	0.00	0.00	0.00	0.00
Bienes Muebles, Inmuebles e Intangibles	219,795.44	-19,870.00	200,925.44	77,261.89	77,261.89	123,463.64
Mobiliario y Equipo de Administración	3,000.00	53,930.00	56,930.00	53,961.40	53,961.40	2,968.60
Mobiliario y Equipo Educativo y Recreativo	0.00	0.00	0.00	0.00	0.00	0.00
Equipo e Instrumental Médico y de Laboratorio	0.00	0.00	0.00	0.00	0.00	0.00
Vehículos y Equipo de Transporte	3,000.00	0.00	3,000.00	0.00	0.00	3,000.00
Equipo de Defensa y Seguridad	0.00	0.00	0.00	0.00	0.00	0.00
Máquinaria, Otros Equipos y Herramientas	165,678.28	-60,000.00	105,678.28	22,301.40	22,301.40	80,374.88
Activos Biológicos	0.00	0.00	0.00	0.00	0.00	0.00
Bienes Inmuebles	0.00	0.00	0.00	0.00	0.00	0.00
Activos Intangibles	48,119.16	-10,000.00	38,119.16	999.00	999.00	37,120.16
Inversión Pública	660,085.72	9,259,526.31	9,919,612.03	7,122,255.23	7,122,255.23	2,797,356.80
Obra Pública en Bienes de Dominio Público	0.00	0.00	0.00	0.00	0.00	0.00
Obra Pública en Bienes Propios	660,085.72	9,259,526.31	9,919,612.03	7,122,255.23	7,122,255.23	2,797,356.80
Proyectos Productivos y Acciones de Fomento	0.00	0.00	0.00	0.00	0.00	0.00
Inversiones Financieras y Otras Provisiones	0.00	0.00	0.00	0.00	0.00	0.00
Inversiones Para el Fomento de Actividades Productivas	0.00	0.00	0.00	0.00	0.00	0.00
Acciones y Participaciones de Capital	0.00	0.00	0.00	0.00	0.00	0.00
Compra de Títulos y Valores	0.00	0.00	0.00	0.00	0.00	0.00
Concesión de Préstamos	0.00	0.00	0.00	0.00	0.00	0.00
Inversiones en Fideicomisos, Mandatos y Otros Análogos	0.00	0.00	0.00	0.00	0.00	0.00
Otras Inversiones Financieras	0.00	0.00	0.00	0.00	0.00	0.00
Provisiones para Contingencias y Otras Erogaciones Especiales	0.00	0.00	0.00	0.00	0.00	0.00
Participaciones y Aportaciones	0.00	0.00	0.00	0.00	0.00	0.00
Participaciones	0.00	0.00	0.00	0.00	0.00	0.00
Aportaciones	0.00	0.00	0.00	0.00	0.00	0.00
Convenios	0.00	0.00	0.00	0.00	0.00	0.00
Deuda Pública	300,000.00	-7,000.00	293,000.00	0.00	0.00	293,000.00
Amortización de la Deuda Pública	0.00	0.00	0.00	0.00	0.00	0.00
Intereses de la Deuda Pública	0.00	0.00	0.00	0.00	0.00	0.00
Comisiones de la Deuda Pública	0.00	0.00	0.00	0.00	0.00	0.00
Gastos de la Deuda Pública	0.00	0.00	0.00	0.00	0.00	0.00
Costo por Coberturas	0.00	0.00	0.00	0.00	0.00	0.00
Apoyos Financieros	0.00	0.00	0.00	0.00	0.00	0.00
Adeudos de Ejercicios Fiscales Anteriores (Adeulas)	300,000.00	-7,000.00	293,000.00	0.00	0.00	293,000.00
Total del Gasto	21,185,562.70	17,172,789.78	38,358,352.48	26,346,926.56	23,466,622.96	13,911,411.93



g. ESTADO ANALÍTICO DEL
EJERCICIO DEL PRESUPUESTO DE
EGRESOS POR CLASIFICACIÓN
FUNCIONAL

Presidencia Municipal de Lamadrid Coahuila Estado Analítico del Ejercicio del Presupuesto de Egresos Clasificación Funcional (Finalidad y Función) Del 01 de enero al 31 de diciembre de 2018						
Concepto	Egresos					Subejercicio
	Aprobado	Ampliaciones/ (Reducciones)	Modificado	Devengado	Pagado	
	1	2	3 = (1 + 2)	4	5	
						6 = (3 - 4)
Gobierno	14,155,624.42	9,036,547.05	23,192,171.47	13,594,000.46	12,365,107.23	9,598,171.02
Legislación	7,379,603.24	895,435.87	8,275,039.11	5,448,685.43	4,629,304.06	2,826,353.68
Justicia	0.00	0.00	0.00	0.00	0.00	0.00
Coordinación de la Política de Gobierno	4,468,497.70	6,482,907.66	10,951,405.36	6,048,092.51	5,744,223.62	4,903,312.85
Relaciones Exteriores	0.00	0.00	0.00	0.00	0.00	0.00
Asuntos Financieros y Hacendarios	0.00	0.00	0.00	0.00	0.00	0.00
Seguridad Nacional	0.00	0.00	0.00	0.00	0.00	0.00
Asuntos de Orden Público y de Seguridad Interior	2,307,523.48	1,658,203.52	3,965,727.00	2,097,222.51	1,991,579.55	1,868,504.49
Otros Servicios Generales	0.00	0.00	0.00	0.00	0.00	0.00
Desarrollo Social	6,777,165.84	8,062,125.73	14,839,291.57	11,464,224.28	11,032,252.05	3,375,067.29
Protección Ambiental	991,847.33	552,164.60	1,544,011.93	1,034,454.18	986,503.41	509,557.75
Vivienda y Servicios a la Comunidad	1,682,358.33	6,834,609.31	8,717,167.64	7,566,503.08	7,515,778.92	1,150,664.58
Salud	233,072.50	471,798.74	704,871.30	638,267.57	581,840.64	66,603.73
Recreación, Cultura y Otras Manifestaciones Sociales	432,702.42	15,369.00	448,071.42	171,282.33	151,455.22	276,789.09
Educación	577,736.40	131,975.76	709,712.16	427,317.44	417,639.39	282,394.72
Protección Social	2,659,448.80	56,008.32	2,715,457.12	1,626,399.70	1,379,034.47	1,089,057.42
Otros Asuntos Sociales	0.00	0.00	0.00	0.00	0.00	0.00
Desarrollo Económico	444,541.44	74,097.00	518,638.44	288,695.82	263,452.78	229,942.62
Asuntos Económicos, Comerciales y Laborales en General	0.00	0.00	0.00	0.00	0.00	0.00
Agropecuaria, Silvicultura, Pesca y Caza	287,480.94	74,097.00	361,577.94	270,695.82	246,952.78	90,882.12
Combustibles y Energía	0.00	0.00	0.00	0.00	0.00	0.00
Minería, Manufacturas y Construcción	0.00	0.00	0.00	0.00	0.00	0.00
Transporte	0.00	0.00	0.00	0.00	0.00	0.00
Comunicaciones	0.00	0.00	0.00	0.00	0.00	0.00
Turismo	0.00	0.00	0.00	0.00	0.00	0.00
Ciencia, Tecnología e Innovación	157,060.50	0.00	157,060.50	18,000.00	16,500.00	139,060.50
Otras Industrias y Otros Asuntos Económicos	0.00	0.00	0.00	0.00	0.00	0.00
Otras no Clasificadas en Funciones Anteriores	0.00	0.00	0.00	0.00	0.00	0.00
Transacciones de la Deuda Pública / Costo Financiero de la Deuda	0.00	0.00	0.00	0.00	0.00	0.00
Transferencias, Participaciones y Aportaciones entre Diferentes Niveles y Ordenes de Gobierno	0.00	0.00	0.00	0.00	0.00	0.00
Saneamiento del Sistema Financiero	0.00	0.00	0.00	0.00	0.00	0.00
Adeudos de Ejercicios Fiscales Anteriores	0.00	0.00	0.00	0.00	0.00	0.00
Total del Gasto	21,377,331.70	17,172,769.78	38,550,101.48	26,346,920.66	23,660,812.06	13,203,180.93



III. INFORMACIÓN PROGRAMÁTICA



a. EL CUMPLIMIENTO DE LOS
OBJETIVOS METAS Y
SATISFACCIÓN DE
NECESIDADES PROYECTADOS
EN LOS PROGRAMAS
PRESUPUESTARIOS



Lamadrid, Coahuila de Zaragoza, a 31 de enero del 2019.

H. CONGRESO DEL ESTADO DE COAHUILA DE ZARAGOZA
PRESENTE.-

En referencia a la información que solicitan, III. INFORMACIÓN PROGRAMÁTICA, INCISO a), EL CUMPLIMIENTO DE LOS OBJETIVOS, METAS Y SATISFACCIÓN DE NECESIDADES PROYECTADOS EN LOS PROGRAMAS A CARGO DE LA ENTIDAD DE CONFORMIDAD CON LOS INDICADORES APROBADOS EN LOS PROGRAMAS PRESUPUESTARIOS CORRESPONDIENTES, le comunico lo siguiente:

Este punto no aplica para el Municipio de Lamadrid.

Agradezco su atención al presente, quedo a sus órdenes para cualquier aclaración al respecto.

ATENTAMENTE

C.P. ISIS BERENICE MEMBREÑO PÉREZ
TESORERO MUNICIPAL



b. PROGRAMA DE SEGURIDAD PÚBLICA



Lamadrid, Coahuila de Zaragoza, a 31 de enero del 2019.

H. CONGRESO DEL ESTADO DE COAHUILA DE ZARAGOZA
PRESENTE.-

En referencia a la información que solicitan, III. INFORMACIÓN PROGRAMÁTICA,
INCISO b) PRESENTAR DE FORMA PARTICULAR EL PROGRAMA DE SEGURIDAD
PÚBLICA, le comunico lo siguiente:

En el cuarto trimestre del 2018, no se llevó a cabo dicho programa.

Agradezco su atención al presente, quedo a sus órdenes para cualquier aclaración al
respecto.

ATENTAMENTE

C.P. ISIS BERENICE MEMBREÑO PÉREZ
TESORERO MUNICIPAL



c. RESULTADO DE LA EVALUACIÓN DEL DESEMPEÑO DE LOS PROGRAMAS MUNICIPALE

1. Descripción de la Evaluación	
1.1 Nombre de la evaluación	
1.2 Fecha de inicio de la evaluación (dd/mm/aa)	
1.3 Fecha de termino de la evaluación (dd/mm/aa)	
1.4 Nombre de la persona responsable de darle seguimiento a la evaluación y nombre de la unidad	
Nombre:	Unidad administrativa:
1.5 Objetivo general de la evaluación	
1.6 Objetivos específicos de la evaluación	
1.7 Metodología utilizada en la evaluación	
Instrumentos de recoleccion de informacion:	
Cuestionarios__ Entrevistas__ Formatos__ Otros__ Especifique:_____	
Descripcion de las tecnivas y modelos utilizados:	

2. Principales Hallazgos de la evaluación	
2.1 Describir los hallazgos mas relevantes de la evaluación	
2.2 Señalar cuales son las principales fortalezas, oportunidades, debilidades y amenazas (FODA), de acuerdo con los temas del programa,	
2.2.1 Fortalezas:	
2.2.2 Oportunidades	
2.2.3 Debilidades	
2.2.4 Amenazas	

3. Conclusiones y recomendaciones de la evaluación	
3.1 Describir los hallazgos mas relevantes de la evaluación	
3.2 Describir las recomendaciones de acuerdo a su relevancia	
1.	El Municipio de Lamadrid, Coahuila, en el Cuarto Trimestre 2018 no contrató a ninguna empresa para realizara la evaluación del Programa de Evaluaciones de los Recursos Federales Fondo de Infraestructura y Fondo de Fortalecimiento.
2.	
3.	
4.	
5.	
6.	
7.	

4. Datos de la Instancia evaluadora	
4.1 Nombre del coordinador de la evaluación	
4.2 Cargo	
4.3 Institucion a la que pertenece	
4.4 Principales colaboradores	
4.5 Correo electronico del coordinador de la evaluación	
4.6 Telefono (con clave lada)	

5. Identificación del (los) programa (s)	
5.1 Nombre del (los) programa (s) evaluado (s)	
5.2 Siglas	
5.3 Ente Publico coordinador del (los) programa (s)	
Poder Ejecutivo__ Poder Legislativo__ Poder Judicial__ Ente Autonomo__	
5.5 Ambito gubernamental al que pertenece (n) el (los) programa (s)	
Federal__ Estatal__ Local__	
5.6 Nombre de la (s) unidad (es) administrativa (s) y de (los) titular (es) a cargo del (los) programa (s)	
5.6.1 Nombre (s) de la (s) unidad (es) administrativa (s) a cargo de (los) programa (s)	
5.6.2 Nombre (s) de (los) titular (es) de la (s) unidad (es) administrativa (s) a cargo de (los) programa (s) (nombre completo, correo	
Nombre:	Unidad Administrativa:

6. Datos de Contratacion de la Evaluación	
6.1 Tipo de contratacion	
6.1.1 Adjudicacion Directa__ 6.1.2 Invitacion a tres__ 6.1.3 Licitacion Publica Nacional__	

6.1.4 Licitacion Publica Internacional	6.1.5 Otros (Señalar)
6.2 Unidad administrativa responsable de contratar la evaluacion	
6.3 Costo total de la evaluacion \$	
6.4 Fuente de Financiamiento	
7. Difusion de la evaluacion	
7.1 Difusion en internet de la evaluacion	
7.2 Difusion en Internet del formato	

NOTA: El presente formato es de observancia obligatoria para los entes obligados responsables de coordinar programas y que no se encuentren contemplados en los Lineamientos generales para la evaluacion de los programas federales de la Administracion Publica Federal.




IV.~ INFORMACIÓN ADICIONAL



a. RELACIÓN DE BIENES
MUEBLES



Ente Público: MUNICIPIO DE LAMADRID		
Relación de Bienes Muebles que componen su patrimonio		
Al 30 de junio de 2018		
Código	Descripción del Bien	Valor en libros
DIF-001/1	MESA RECTANGULAR BLANCA	\$ 1.00
DIF-001/2	MESA RECTANGULAR BLANCA	\$ 1.00
DIF-001/3	MESA RECTANGULAR BLANCA	\$ 1.00
DIF-001/4	MESA RECTANGULAR BLANCA	\$ 1.00
DIF-002/1	MESA DE MADERA	\$ 1.00
DIF-002/2	MESA DE MADERA	\$ 1.00
DIF-003	PINTURA	\$ 1.00
DIF004/1	SILLA METALICA	\$ 1.00
DIF004/2	SILLA METALICA	\$ 1.00
DIF004/3	SILLA METALICA	\$ 1.00
DIF004/4	SILLA METALICA	\$ 1.00
DIF004/5	SILLA METALICA	\$ 1.00
DIF004/6	SILLA METALICA	\$ 1.00
DIF004/7	SILLA METALICA	\$ 1.00
DIF004/8	SILLA METALICA	\$ 1.00
DIF004/9	SILLA METALICA	\$ 1.00
DIF004/10	SILLA METALICA	\$ 1.00
DIF004/11	SILLA METALICA	\$ 1.00
DIF004/12	SILLA METALICA	\$ 1.00
DIF004/13	SILLA METALICA	\$ 1.00
DIF004/14	SILLA METALICA	\$ 1.00
DIF004/15	SILLA METALICA	\$ 1.00
DIF004/16	SILLA METALICA	\$ 1.00
DIF004/17	SILLA METALICA	\$ 1.00
DIF004/18	SILLA METALICA	\$ 1.00
DIF004/19	SILLA METALICA	\$ 1.00
DIF004/20	SILLA METALICA	\$ 1.00
DIF004/21	SILLA METALICA	\$ 1.00
DIF004/22	SILLA METALICA	\$ 1.00
DIF004/23	SILLA METALICA	\$ 1.00
DIF005/1	ESCRITORIO	\$ 1.00
DIF005/2	ESCRITORIO	\$ 1.00
DIF005/3	ESCRITORIO	\$ 1.00
DIF006/1	TELEFONO PANASONIC	\$ 1.00



DIF006/2	TELEFONO PANASONIC	\$	1.00
DIF-007/1	SILLA NEGRA DE VINIL	\$	1.00
DIF-007/2	SILLA NEGRA DE VINIL	\$	1.00
DIF-007/3	SILLA NEGRA DE VINIL	\$	1.00
DIF-007/4	SILLA NEGRA DE VINIL	\$	1.00
DIF-007/5	SILLA NEGRA DE VINIL	\$	1.00
DIF-007/6	SILLA NEGRA DE VINIL	\$	1.00
DIF-007/7	SILLA NEGRA DE VINIL	\$	1.00
DIF-007/8	SILLA NEGRA DE VINIL	\$	1.00
DIF-007/9	SILLA NEGRA DE VINIL	\$	1.00
DIF-007/10	SILLA NEGRA DE VINIL	\$	1.00
DIF-007/11	SILLA NEGRA DE VINIL	\$	1.00
DIF-007/12	SILLA NEGRA DE VINIL	\$	1.00
DIF-007/13	SILLA NEGRA DE VINIL	\$	1.00
DIF-007/14	SILLA NEGRA DE VINIL	\$	1.00
DIF-007/15	SILLA NEGRA DE VINIL	\$	1.00
DIF-007/16	SILLA NEGRA DE VINIL	\$	1.00
DIF-007/17	SILLA NEGRA DE VINIL	\$	1.00
DIF-007/18	SILLA NEGRA DE VINIL	\$	1.00
DIF-007/19	SILLA NEGRA DE VINIL	\$	1.00
DIF-007/20	SILLA NEGRA DE VINIL	\$	1.00
DIF-007/21	SILLA NEGRA DE VINIL	\$	1.00
DIF-007/22	SILLA NEGRA DE VINIL	\$	1.00
DIF-007/23	SILLA NEGRA DE VINIL	\$	1.00
DIF-007/24	SILLA NEGRA DE VINIL	\$	1.00
DIF-007/25	SILLA NEGRA DE VINIL	\$	1.00
DIF-007/26	SILLA NEGRA DE VINIL	\$	1.00
DIF-007/27	SILLA NEGRA DE VINIL	\$	1.00
DIF-007/28	SILLA NEGRA DE VINIL	\$	1.00
DIF-007/29	SILLA NEGRA DE VINIL	\$	1.00
DIF-008/1	MINI SPLIT	\$	1.00
DIF-008/2	MINI SPLIT	\$	1.00
DIF-009	IMPRESORA	\$	1.00
DIF-010	LAPTOP	\$	1.00
DIF-011/1	COMPUTADORA DE ESCRITORIO	\$	1.00
DIF-011/2	COMPUTADORA DE ESCRITORIO	\$	1.00
DIF-011/3	COMPUTADORA DE ESCRITORIO	\$	1.00



DIF-012/1	LOCKER	\$	1.00
DIF-012/2	LOCKER	\$	1.00
DIF-012/3	LOCKER	\$	1.00
DIF-012/4	LOCKER	\$	1.00
DIF-012/5	LOCKER	\$	1.00
DIF-013	BOCINAS PARA COMPUTADORA	\$	1.00
DIF-014	PORTA GARRAFON	\$	1.00
DIF-015/1	VITRINA	\$	1.00
DIF-015/2	VITRINA	\$	1.00
DIF-016	REGULADOR	\$	1.00
DIF-017/1	MESA DE TRABAJO	\$	1.00
DIF-017/2	MESA DE TRABAJO	\$	1.00
DIF-018	TARJA	\$	1.00
DIF-019	REFRIGERADOR	\$	1.00
DIF-020	HORNO DE ACERO INOXIDABLE 2 PARRILLAS	\$	1.00
DIF-021/1	PARRILLA	\$	1.00
DIF-021/2	PARRILLA	\$	1.00
DIF-022	CAMPAMA	\$	1.00
DIF-023	LICUADORA	\$	1.00
DIF-024	APARATO DE AIRE HUMEDO	\$	1.00
DIF-025	TANQUE ESTACIONARIO	\$	1.00
DIF-026	CILINDRO DE GAS	\$	1.00
DIF-027	TINACO DE 600 LTS	\$	1.00
DIF-028/1	JUEGO DE MESA Y 3 SILLAS	\$	1.00
DIF-028/2	JUEGO DE MESA Y 3 SILLAS	\$	1.00
DIF-029/1	CAMA PARA TERAPIA	\$	1.00
DIF-029/2	CAMA PARA TERAPIA	\$	1.00
DIF-30	CAMA DE MADERA	\$	1.00
DIF-031/1	COLCHON PARA TERAPIA	\$	1.00
DIF-031/2	COLCHON PARA TERAPIA	\$	1.00
DIF-031/3	COLCHON PARA TERAPIA	\$	1.00
DIF-032	MESA RECTANGULAR	\$	1.00
DIF-033	VITRINA	\$	1.00
DIF-034	COMPRECERO	\$	1.00
DIF-035	PARAFINERO	\$	1.00
DIF-036	ULTRASONIDO	\$	1.00



DIF-037	BARRA PARALELA	\$	1.00
DIF-038/1	ESPEJO	\$	1.00
DIF-038/2	ESPEJO	\$	1.00
DIF-038/3	ESPEJO	\$	1.00
DIF-038/4	ESPEJO	\$	1.00
DIF-039/1	BANCO CON PELDAÑO	\$	1.00
DIF-039/2	BANCO CON PELDAÑO	\$	1.00
DIF-040/1	SILLA NEGRA DE VINIL	\$	1.00
DIF-040/2	SILLA NEGRA DE VINIL	\$	1.00
DIF-040/3	SILLA NEGRA DE VINIL	\$	1.00
DIF-040/4	SILLA NEGRA DE VINIL	\$	1.00
DIF-040/5	SILLA NEGRA DE VINIL	\$	1.00
DIF-040/6	SILLA NEGRA DE VINIL	\$	1.00
DIF-040/7	SILLA NEGRA DE VINIL	\$	1.00
DIF-040/8	SILLA NEGRA DE VINIL	\$	1.00
DIF-040/9	SILLA NEGRA DE VINIL	\$	1.00
DIF-040/10	SILLA NEGRA DE VINIL	\$	1.00
DIF-041	MESA DE POLAINAS	\$	1.00
DIF-042	CARRO DE POLEAS	\$	1.00
DIF-043	BARRA FIJA	\$	1.00
DIF-044	SILLA DE MADERA CHICA	\$	1.00
DIF-045	TIMON	\$	1.00
DIF-046	TIMON	\$	1.00
DIF-047	PESA FIJA	\$	1.00
DIF-048/1	CUÑA GRANDE	\$	1.00
DIF-048/2	CUÑA GRANDE	\$	1.00
DIF-049/1	CUÑA CHICA	\$	1.00
DIF-049/2	CUÑA CHICA	\$	1.00
DIF-050/1	RODILLO CHICO	\$	1.00
DIF-050/2	RODILLO CHICO	\$	1.00
DIF-051/1	RODILLO GRANDE	\$	1.00
DIF-051/2	RODILLO GRANDE	\$	1.00
DIF-052/1	BICICLETA ESTACIONARIA	\$	1.00
DIF-052/2	BICICLETA ESTACIONARIA	\$	1.00
DIF-053	ESCALERA GRANDE DE PELDAÑOS	\$	1.00
DIF-054/1	MINI SPLIT 2 TONS.	\$	1.00
DIF-054/2	MINI SPLIT 2 TONS.	\$	1.00



DIF-055	CALENTADOR DE GAS	\$	1.00
DIF-056	CILINDRO DE GAS	\$	1.00
DIF-057	ESCRITORIO	\$	1.00
DIF-058	BOILER	\$	1.00
DIF-059/1	MESA DE METAL 3 NIVELES	\$	1.00
DIF-059/2	MESA DE METAL 3 NIVELES	\$	1.00
DIF-059/3	MESA DE METAL 3 NIVELES	\$	1.00
DIF-60	PIZARRON CHICO	\$	1.00
DIF-61	TINA DE REMOLINO	\$	1.00
DIF-62	GRABADORA COUGAR	\$	1.00
DIF-63	PLAN PLANO	\$	1.00
DIF-64	ARROCERA GRANDE TIPLE ACERO	\$	1.00
DIF-65	VAPORETA GRANDE	\$	1.00
DIF-66	ARROCERA	\$	1.00
DIF-67	HORNO DE MICROONDAS	\$	1.00
SP-001	ESCRITORIO DE MADERA	\$	1.00
SP-002	ESCRITORIO METALICO	\$	1.00
SP-003	ARCHIVERO DE 2 CAJONES	\$	1.00
SP-004	COMPUTADORA DE ESCRITORIO	\$	1.00
SP-005	TECLADO	\$	1.00
SP-006/1	RADIO I COM CON CARGADOR	\$	1.00
SP-006/2	RADIO I COM CON CARGADOR	\$	1.00
SP-006/3	RADIO I COM CON CARGADOR	\$	1.00
SP-007/1	RADIO KENWOOD CON CARGADOR	\$	1.00
SP-007/2	RADIO KENWOOD CON CARGADOR	\$	1.00
SP-008	JUEGO DE 3 SILLAS METALICAS	\$	1.00
SP-009	SILLA DE ESCRITORIO	\$	1.00
SP-010	EXTINGUIDOR	\$	1.00
SP-011	JUEGO DE TRES ESCUDOS PLASTICOS	\$	1.00
SP-012	ALCOHOLIMETRO CON BOQUILLA	\$	1.00
SP-013	RADIO BASE CON SERVIDOR	\$	1.00
SP-014	ALCOHOLIMETRO	\$	1.00
SP-015	CONO COLOR NARANJA	\$	1.00
SP-016	APARATO DE AIRE HUMEDO R-45	\$	1.00
SA-001	ESCRITORIO 4 CAJONES	\$	1.00
SA-002	ESCRITORIO 2 CAJONES	\$	1.00
SA-003	SILLA SECRETARIAL	\$	1.00



SA-004	SILLA SECRETARIAL	\$	1.00
SA-005	ARCHIVERO DE 2 CAJONES	\$	1.00
SA-006	ARCHIVERO DE 4 CAJONES	\$	1.00
SA-007	FAX PANASONIC	\$	1.00
SA-008/1	TELEFONO PANASONIC	\$	1.00
SA-008/2	TELEFONO PANASONIC	\$	1.00
SA-009	CAJONERA DE 10 CAJONES	\$	1.00
SA-010	MESA NEGRA	\$	1.00
SA-011	MINI SPLIT TRANE 1 TN	\$	1.00
SA-012	CAMARA FOTOGRAFICA	\$	1.00
SA-013	FOTOCOPIADORA 5020	\$	1.00
SA-014	IMPRESORA HP1018	\$	1.00
SA-015	TECLADO HP	\$	1.00
SA-016	MONITOR HP	\$	1.00
SA-017	MOUSE EASY	\$	1.00
SA-018/1	REGULADOR	\$	1.00
SA018/2	REGULADOR	\$	1.00
SA018/3	REGULADOR	\$	1.00
SA018/4	REGULADOR	\$	1.00
SA-018	TECLADO K-MEX	\$	1.00
SA-019	MONITOR GWAY	\$	1.00
SA-020	MOUSE K-MEX	\$	1.00
SA-021	CPU LG	\$	1.00
SA-022	LAPTOP GATEWAY CON CARGADOR	\$	1.00
ECO-001	GUIRA DE GASOLINA	\$	1.00
ECO-002	MOTOSIERRA DE GASOLINA	\$	1.00
ECO-003	CAMION RECOLECTOR DE BASURA 9 TONS	\$	1.00
ECO-004	CAMION RECOLECTOR DE 3 TONS	\$	1.00
SIND-001	ESCRITORIO DE 4 CAJONES	\$	1.00
SIND-002	ARCHIVERO DE 3 CAJONES	\$	1.00
SIND-003	ARCHIVERO DE 4 CAJONES	\$	1.00
SIND-004	SILLA TELA	\$	1.00
SIND-005	SILLA VINIL	\$	1.00
SIND-006	COMPUTADORA HANNS-G	\$	1.00
SIND-007	CPU	\$	1.00
SIND-008	MOUSE	\$	1.00



SIND-009	TECLADO	\$	1.00
SIND-010	IMPRESORA BROTHERHL-1210 SERIES	\$	1.00
SIND-011	MINI SPLIT TRAIINE	\$	1.00
SIND-012	MAQUINA DE ESCRIBIR ELECTRICA BROTHER	\$	1.00
OP-001	ARCHIVERO SA-006	\$	1.00
OP-002	MESA PARA PC SA-0027	\$	1.00
OP-003	SILLA AP-003	\$	1.00
OP-004	ESCRITORIO	\$	1.00
OP-005	CUMPUTADORA HP DESKJET	\$	1.00
OP-006	IMPRESORA HP LASERJET 1020	\$	1.00
OP-007	SILLA DE PALETA	\$	1.00
OP-008	5 SILLAS	\$	1.00
OP-009	TELEFONO PANASONIC	\$	1.00
OP-010	AIRE SECO MARCA YORK	\$	1.00
OP-011	ARCHIVERO DE 4 CAJONES	\$	1.00
OP-012	SILLA SECRETARIAL	\$	1.00
OP-013	CAMIONETA FORD LOBO	\$	1.00
OP-014	CAMIONETA SILVERADO	\$	1.00
PC-001	SILLA SECRETARIAL	\$	1.00
PC-002	ESCRITORIO	\$	1.00
PC-003	MINI SPLIT	\$	1.00
PC-004	MOTOSIERRA DE GASOLINA RYOBI	\$	1.00
PC-005	CONO COLOR NARANJA	\$	1.00
PC-006	ESCALERA 9.7 MTS	\$	1.00
PC-007	MOTOBOMBA	\$	1.00
PC-008	PITON PARA ESPARCIR AGUA	\$	1.00
PC-009/1	RADIO ICOM	\$	1.00
PC-009/2	RADIO ICOM	\$	1.00
AGP-001	PODADORA DE GASOLINA	\$	1.00
AGP-002	COMPUTADORA	\$	1.00
AGP-003	TECLADO	\$	1.00
AGP-004	CPU	\$	1.00
AGP-005	MOUSE	\$	1.00
AGP-006	CAMIONETA ESTAQUITAS NISSAN	\$	1.00
AGP-007	CAMION CISTERNA	\$	1.00
AGP-008	ESCRITORIO	\$	1.00




AGP-009	ARCHIVERO	\$	1.00
ALP-001	ESCRITORIO 2 CAJONES APP-001	\$	1.00
ALP-002	ARCHIVERO 3 CAJONES APP-002	\$	1.00
ALP-003	EQUIPO DE COMPUTO GENERICO AP-004	\$	1.00
ALP-004	CPU	\$	1.00
ALP-005	BOCINAS PARA COMPUTADORA	\$	1.00
ALP-006	CAMARA FOTOGRAFICA AP-007	\$	1.00
DS-001	TELEFONO PANASONIC	\$	1.00
DS-002	ARCHIVERO METALICO	\$	1.00
DS-003	CAMARA FOTOGRAFICA CANNON	\$	1.00
DS-004	CAMILLA DE TRASLADOS	\$	1.00
DS-005/1	CAMA INDIVIDUAL PARA ENFERMERA	\$	1.00
DS-005/2	CAMA INDIVIDUAL PARA ENFERMERA	\$	1.00
DS-006	CALENTADOR DE GAS	\$	1.00
DS-007	ESCRITORIO METALICO	\$	1.00
DS-008	DOS SILLAS	\$	1.00
DS-009	MINI SPLIT INVERTER	\$	1.00
DS-010	REGULADOR FMF	\$	1.00
DS-011	COMPUTADORA HANNS-G	\$	1.00
DS-012	MOUSE	\$	1.00
DS-013	TECLADO	\$	1.00
DS-014	ESCRITORIO PARA PC	\$	1.00
DS-015	AMBULANCIA FORD MOD. 2011. PLACA TY-93-717	\$	1.00
SF-001	ESCRITORIO SERIE SS	\$	1.00
EDC-001/1	COMPUTADORA	\$	1.00
EDC-001/2	COMPUTADORA	\$	1.00
EDC-001/3	COMPUTADORA	\$	1.00
EDC-001/4	COMPUTADORA	\$	1.00
EDC-001/5	COMPUTADORA	\$	1.00
EDC-001/6	COMPUTADORA	\$	1.00
EDC-001/7	COMPUTADORA	\$	1.00
EDC-001/8	COMPUTADORA	\$	1.00
EDC-001/9	COMPUTADORA	\$	1.00
EDC-001/10	COMPUTADORA	\$	1.00
EDC-002/1	CPU	\$	1.00



EDC-002/2	CPU	\$	1.00
EDC-002/3	CPU	\$	1.00
EDC-002/4	CPU	\$	1.00
EDC-002/5	CPU	\$	1.00
EDC-002/6	CPU	\$	1.00
EDC-002/7	CPU	\$	1.00
EDC-002/8	CPU	\$	1.00
EDC-002/9	CPU	\$	1.00
EDC-002/10	CPU	\$	1.00
EDC-003/1	TECLADO	\$	1.00
EDC-003/2	TECLADO	\$	1.00
EDC-003/3	TECLADO	\$	1.00
EDC-003/4	TECLADO	\$	1.00
EDC-003/5	TECLADO	\$	1.00
EDC-003/6	TECLADO	\$	1.00
EDC-003/7	TECLADO	\$	1.00
EDC-003/8	TECLADO	\$	1.00
EDC-003/9	TECLADO	\$	1.00
EDC-003/10	TECLADO	\$	1.00
EDC-004/1	SILLA	\$	1.00
EDC-004/2	SILLA	\$	1.00
EDC-004/3	SILLA	\$	1.00
EDC-004/4	SILLA	\$	1.00
EDC-004/5	SILLA	\$	1.00
EDC-004/6	SILLA	\$	1.00
EDC-004/7	SILLA	\$	1.00
EDC-004/8	SILLA	\$	1.00
EDC-004/9	SILLA	\$	1.00
EDC-004/10	SILLA	\$	1.00
EDC-004/11	SILLA	\$	1.00
EDC-004/12	SILLA	\$	1.00
EDC-004/13	SILLA	\$	1.00
EDC-004/14	SILLA	\$	1.00
EDC-004/15	SILLA	\$	1.00
EDC-005/1	MESA METALICA CON FORMICA	\$	1.00
EDC-005/2	MESA METALICA CON FORMICA	\$	1.00
EDC-005/3	MESA METALICA CON FORMICA	\$	1.00
EDC-005/4	MESA METALICA CON FORMICA	\$	1.00



EDC-006	EXTINGUIDOR	\$	1.00
EDC-007	ESCRITORIO METALICO	\$	1.00
EDC-008	BANDERA DE MEXICO	\$	1.00
EDC-009	APARATO DE AIRE SECO	\$	1.00
EDC-010	PORTA BANDERA	\$	1.00
EDC-011	REGULADOR	\$	1.00
DTM/012	Escritorio color natural para	\$	1.00
DTM/044	Caja fuerte marca Mamusa color negro	\$	1.00
DTM/001	Escritorio color grts/ madera color oscuro con 2 cajones	\$	1.00
DTM/013	Escritorio color madera natural con 2 cajones	\$	1.00
DTM/006	Escritorio color madera natural para computadora	\$	1.00
DTM/024	Archivero con 4 cajones color gris	\$	1.00
DTM/018	Archivero con 6 cajones color madera natural	\$	1.00
DTM/023	Laptop Aser c13-606u no dvd color negro (1ACS)	\$	1.00
DTM/012	Silla Secretarial operativa con brazos regia 1011	\$	1.00
DTM/046	Silla Secretarial operativa con brazos regia 1012	\$	1.00
DTM/014	Silla Secretarial operativa con brazos regia 1013	\$	1.00
DTM/015	Silla Secretarial operativa con brazos regia 1014	\$	1.00
DTM/009	Silla Secretarial Operativa con brazos regia 1015	\$	1.00
DTM/033	Silla Secretarial operativa con brazos regia 1016	\$	1.00
DTM/027	Minisplit de 1Ton Frio-Calor Marca Carrier Inverter	\$	1.00
DTM/042	Caja fuerte color gris	\$	1.00
DTM/040	Computadora marca Aser todo en uno	\$	1.00
DTM/036	CPU DELL POWEREDGE T130	\$	1.00
DTM/011	CPU ASUS TRUEBAS 1x	\$	1.00
DTM/035	MONITOR GATEWAY NEGRO	\$	1.00
DTM/007	Telefono Panasonic KX-T7703 color blanco	\$	1.00
DTM/043	Teclado Aser negro DM-13006a/k	\$	1.00



DTM/031	Escritorio para computadora color madera natural	\$	1.00
DTM/020	Computadora todo en uno marca Hp	\$	1.00
DTM/004	Minisplit marca Mirage color blanco	\$	1.00
DTM/041	Monitor marca Hanngs	\$	1.00
DTM/037	Escritorio con ruedas	\$	1.00
DTM/017	Monitor marca Samsung	\$	1.00
DTM/032	Telefono marca Gadiz Color gris	\$	1.00
DTM/038	Teclado Marca k-mex modelo km/1982u	\$	1.00
DTM/030	Raton Hp color negro	\$	1.00
DTM/045	Sumadora electrica color gris claro marca Printaform	\$	1.00
DTM/022	Monitor Aser color negro LCDX173W	\$	1.00
DTM/008	Teclado blanco Compac modelo SK-2860	\$	1.00
DTM/005	Raton Cosv negro	\$	1.00
	CPU M&A Technology Asus 103623-01	\$	1.00
DTM/010	Raton Tachzone inalambrico color negro	\$	1.00
DTM/025	CPU 024050011223 color negro con franja roja	\$	1.00
DTM/002	Raton Acteck color negro Ak2-2300	\$	1.00
DTM/006	Teclado Acteck color Negro	\$	1.00
	TOTAL	\$	372.00


 ING. ANDRÉS FERNANDO VÁZQUEZ GARZA
 PRESIDENTE MUNICIPAL


 C.P. ISIS BERENICE MEMBREÑO PÉREZ
 TESORERA MUNICIPAL


 C.P. ARACELI CASTILLA CÁRDENAS
 CONTRALOR MUNICIPAL



b. RELACIÓN DE BIENES
INMUEBLES



Ente Público: Municipio de Lamadrid		
Relación de Bienes Inmuebles que componen su patrimonio		
Al 30 de Septiembre del 2018		
Código	Descripción del Bien	Valor en libros
	Finca Urbana (DIF)	\$ 5,000.00
	Rustico Sacramento (preparatoria)	\$ 66,887.60
	Rustico (relleno sanitario)	\$ 10,000.00
	Rustico de temporal (panteon)	
	Terreno Rustico (parque el eden)	\$ 30,000.00
	Presidencia Municipal	
	Plaza principal	
	Auditorio municipal	
	Delegacion de policia y transito	
	Centro comunitario	
	Lienzo charro	
	Unidad deportiva	
	Parque recreativo comunitario y cancha	
	Parque recreativo	
	Cancha Municipal	
	Salon Copusi	
	Casa para las personas de la tercera edad	
	Capilla de Velacion	
	Pilas antiguas	
	Terreno para pilas de abastecimiento de agua	
	centro social	
	Terreno plano sin cerca	
	Terreno plano con cerca	
	Terreno plano sin cerca	
	Terreno plano sin cerca	
	Terreno plano sin cerca	
	Terreno plano sin cerca (centro social y 2 naves techadas)	
	cancha de basquetbol	
	Terreno para tanque elevado	
	(promesa de compra - venta sr. Moises Zertuche V.)	

Andrés Vázquez
 ING. ANDRES FERNANDO VÁZQUEZ GARZA
 PRESIDENTE MUNICIPAL

Isis Berenice Membreño Pérez
 C.P. ISIS BERENICE MEMBREÑO PÉREZ
 TESORERA MUNICIPAL

Araceli Castilla Cárdenas
 C.P. ARACELI CASTILLA CÁRDENAS
 CONTRALOR MUNICIPAL



c. REPORTE DE LOS ESQUEMAS BURSÁTILES



Lamadrid, Coahuila de Zaragoza, a 31 de enero del 2019.

H. CONGRESO DEL ESTADO DE COAHUILA DE ZARAGOZA
PRESENTE.-

En referencia a la información que solicitan, IV. INFORMACIÓN ADICIONAL, INCISO c) EL REPORTE DE LOS ESQUEMAS BURSÁTILES Y DE COBERTURAS FINANCIERAS DEL ENTE PÚBLICO, le informo que:

Este punto no aplica para el Municipio de Lamadrid, toda vez, que no se realizaron movimientos en este rubro durante el cuarto trimestre del 2018.

Agradezco su atención al presente, quedo a sus órdenes para cualquier aclaración al respecto.

ATENTAMENTE,

C.P. ISIS BERENICE MEMBRENO PÉREZ
TESORERO MUNICIPAL



d. INFORMACIÓN RESPECTO AL EJERCICIO Y DESTINO DEL GASTO FESERALIZADO, ASÍ COMO RESPECTO AL REINTEGRO DE LOS RECURSOS FEDERALES NO DEVENGADOS



Entidad Federativa/Municipio: LAMADRID, Coahuila
 Formato del ejercicio y destino de gasto federalizado y reintegros
 Cuarto trimestre de 2018

Programa o Fondo	Destino de los Recursos	Ejercicio		Reintegro
		DEVENGADO	PAGADO	
INFRAESTRUCTURA	REZAGO SOCIAL	\$ -	\$ 1,237,084.09	\$ 93.62
FORTALECIMIENTO	A LA POBLACION EN GENERAL	\$ -	\$ 365,041.79	\$ 1,930.81
-	-	\$ -	\$ -	\$ -



e. INFORME DE PROYECTOS
PARA PRESTACIÓN DE SERVICIOS
(PPS)



Lamadrid, Coahuila de Zaragoza, a 31 de enero del 2019.

H. CONGRESO DEL ESTADO DE COAHUILA DE ZARAGOZA
PRESENTE.-

En referencia a la información que solicitan, IV. INFORMACIÓN ADICIONAL, INCISO e) INFORME LA SITUACIÓN QUE GUARDAN LOS CONTRATOS DE PROYECTOS PARA PRESTACION DE SERVICIOS (PPS), le informo que:

Este punto no aplica para el Municipio de Lamadrid, toda vez, que no se realizaron Contratos De Proyectos De Prestación De Servicios durante el cuarto trimestre del 2018.

Agradezco su atención al presente, quedo a sus órdenes para cualquier aclaración al respecto.

ATENTAMENTE,

C.P. ISIS BERENICE MEMBREÑO PÉREZ
TESORERO MUNICIPAL



f. ARCHIVO ELECTRÓNICO DE DATOS (RESPALDOS)



Lamadrid, Coahuila de Zaragoza, a 31 de enero del 2019.

H. CONGRESO DEL ESTADO DE COAHUILA DE ZARAGOZA
PRESENTE.-

Anexo al presente, envío los siguientes respaldos:

- a) RESPALDO DE LA INFORMACIÓN FINANCIERA QUE CONTIENE EL SISTEMA DE CONTABILIDAD.
- b) RESPALDO DE INFORMACIÓN QUE CONTIENEN LOS SISTEMAS DE GESTIÓN Y COBRO DE LOS INGRESOS, DE ACUERDO A LA LEY DE INGRESOS APROBADA.
- c) RESPALDO DE LA INFORMACIÓN QUE CONTIENEN LOS SISTEMAS DE NÓMINAS.
- d) ESTE PUNTO NO APLICA PARA ESTE MUNICIPIO, TODA VEZ QUE NO CONTAMOS CON SISTEMA DE SEGURIDAD SOCIAL.
- e) NO APLICA PARA ESTE MUNICIPIO.
- f) RESPALDO DE LA INFORMACIÓN QUE CONTIENEN LOS SISTEMAS DE CONTROL DE LAS ADQUISICIONES Y DE LA OBRA PÚBLICA.

Agradezco su atención al presente, quedo a sus órdenes para cualquier aclaración al respecto.

ATENTAMENTE,

C.P. ISIS BERÉNICE MEMBREÑO PÉREZ
TESORERO MUNICIPAL



La información referente al proceso de nóminas y dirigida a los entes que cuentan con el módulo de Nómina del Sistema Integral de Información Financiera (SIIF), podrá ser presentada en una base de datos Access 2000 o superior, un respaldo de base de datos SQL Server 2008 o superior o en un archivo de Excel; y deberá ser presentada basados en la siguiente estructura:

Incapacidades.

La información referente a las incapacidades que presento el personal durante el ejercicio en revisión, muy independiente del requerimiento documental.

Nombre de la tabla: Incapacidades

Campo	Tipo	Descripción
NoIncapacidad	Carácter	No o clave de incapacidad
FechaInicio	Fecha	Fecha de inicio de la incapacidad
FechaFin	Fecha	Fecha final de la incapacidad
Clave	Carácter	Clave del Empleado en SIIF
RFC	Carácter	R.F.C. del empleado autorizado
ApellidoPaterno	Carácter	Apellido paterno del empleado
ApellidoMaterno	Carácter	Apellido materno del empleado
Nombre	Carácter	Nombre del empleado
TipoIncapacidad	Carácter	Tipo de incapacidad autorizada (Maternidad, accidente de trabajo, enfermedad general, etc.)
DiasPagadosPatron	Entero	Días pagados por el patrón
DiasPagadosSS	Entero	Días pagados por la entidad de seguridad social
TipoSS	Carácter	Tipo de seguridad social con que cuenta el empleado (IMSS, ISSTE, etc.)
Afiliacion	Carácter	Clave de afiliación a la entidad de seguridad social.

- **NO APLICA PARA EL MUNICIPIO DE LAMADRID, COAHUILA, TODA VEZ QUE EN ESTE ENTE NO CONTAMOS CON SERVICIOS DE SALUD.**

CUARTO TRIMESTRE DEL 2018.



UNIDAD DE
TECNOLOGÍAS DE LA
INFORMACIÓN



PODER LEGISLATIVO
AUDITORÍA SUPERIOR
del Estado de Coahuila

La información referente al proceso de nóminas y dirigida a los entes que cuentan con el módulo de Nómina del Sistema Integral de Información Financiera (SIIF), podrá ser presentada en una base de datos Access 2000 o superior, un respaldo de base de datos SQL Server 2008 o superior o en un archivo de Excel; y deberá ser presentada basados en la siguiente estructura:

Incapacidades.

La información referente a las incapacidades que presento el personal durante el ejercicio en revisión, muy independiente del requerimiento documental.

Nombre de la tabla: Incapacidades

Campo	Tipo	Descripción
NoIncapacidad	Carácter	No o clave de incapacidad
FechaInicio	Fecha	Fecha de inicio de la incapacidad
FechaFin	Fecha	Fecha final de la incapacidad
Clave	Carácter	Clave del Empleado en SIIF
RFC	Carácter	R.F.C. del empleado autorizado
ApellidoPaterno	Carácter	Apellido paterno del empleado
ApellidoMaterno	Carácter	Apellido materno del empleado
Nombre	Carácter	Nombre del empleado
TipoIncapacidad	Carácter	Tipo de incapacidad autorizada (Maternidad, accidente de trabajo, enfermedad general, etc.)
DiasPagadosPatron	Entero	Días pagados por el patrón
DiasPagadosSS	Entero	Días pagados por la entidad de seguridad social
TipoSS	Carácter	Tipo de seguridad social con que cuenta el empleado (IMSS, ISSSTE, etc.)
Afiliación	Carácter	Clave de afiliación a la entidad de seguridad social.

- **NO APLICA PARA EL MUNICIPIO DE LAMADRID, COAHUILA, TODA VEZ QUE EN ESTE ENTE NO CONTAMOS CON SERVICIOS DE SALUD.**

CUARTO TRIMESTRE DEL 2018.



g. ARCHIVO DIGITAL DEL
CUADERNILLO DEL INFOMRE DE
AVANCE DE GESTIÓN
FINANCIERA



Lamadrid, Coahuila de Zaragoza, a 31 de enero del 2019.

H. CONGRESO DEL ESTADO DE COAHUILA DE ZARAGOZA
PRESENTE.-

Anexo envió archivo electrónico de datos del Avance de Gestión Financiera llamado "Formatos de Información Financiera" correspondiente al cuarto trimestre del 2018, en cumplimiento al artículo 10 de la Ley de Rendición de Cuentas y Fiscalización Superior del Estado de Coahuila de Zaragoza.

Sin otro particular, quedo a sus órdenes,



ATENTAMENTE,



C.P. ISIS BERENICE MEMBREÑO PÉREZ
TESORERO MUNICIPAL



h. CARÁTULAS DE CONCILIACIONES BANCARIAS

MUNICIPIO DE LAMADRID, COAHUILA					
CONCILIACION BANCARIA					
AFIRME CTA. 000184105349					
MES DE ENERO DEL 2018					
SALDO EN BANCOS AL 31 DE ENERO DEL 2018.					\$ 520,255.28
MENOS					
CHEQUES EN TRANSITO					
FECHA	NUMERO	PROVEEDOR	IMPORTE	\$	52,495.00
31-ene-18	30	ARTURO GUTIERREZ GONZALEZ	\$ 41,700.00		
31-ene-18	257	Dif nómina 2a quincena enero	\$ 10,200.00		
31-ene-18		Comisiones Enero	\$ 505.70		
MAS					
DEPOSITOS EN TRANSITO					
FECHA	NUMERO	DESCRIPCION	IMPORTE	\$	-
			\$ -		
			\$ -		
			\$ -		
MAS					
CHEQUES PAGADOS POR EL BANCO NO CORRESPONDIDOS POR CONTABILIDAD					
FECHA	NUMERO	DESCRIPCION	IMPORTE	\$	30,000.00
18/01/2018	4		\$ 30,000.00	\$	30,000.00
MENOS					
DEPOSITOS RECIBIDOS POR EL BANCO NO CORRESPONDIDOS POR CONTABILIDAD					
SALDO EN LIBROS AL 31 DE ENERO DEL 2018.					497,760.22
 ARACELY CASTILLA CARDENAS ELABORÓ			 C.P. ISIS BERENICE MEMBREÑO PEREZ REVISÓ		
C.P. LUIS BURCIAGA GARCIA AUTORIZÓ					

MUNICIPIO DE LAMADRID, COAHUILA
CONCILIACION BANCARIA
AFIRME CTA. 000184105349
MES DE FEBRERO DEL 2018

SALDO EN BANCOS AL 28 DE FEBRERO DEL 2018 \$ 461,951.23

MENOS

CHEQUES EN TRANSITO		PROVEEDOR	IMPORTE	\$	136,894.23
FECHA	NUMERO				
21-feb-18	707	DRIVERES ZAPATA	\$	14,280.38	
25-feb-18		Comedores BARRON	\$	105.78	
15-feb-18	75	ELNA MARCELA BERGOLA RIVERA	\$	1,200.00	81032018
14-feb-18	78	LUIS BURCAGA GARCIA	\$	1,889.00	11012018
16-feb-18	108	SYS BERENICE HICAROLINO PEREZ	\$	1,000.00	15012018
20-feb-18	105	NORMA A CLYDIA LEGIZAMA	\$	380.00	04012018
21-feb-18	114	FERNANDO VELAZCO LOZANO	\$	8,384.00	03022018
22-feb-18	119	MARLEN GARCIA RAMOS	\$	1,280.00	01012018
23-feb-18	127	ANDRES FERNANDO VAZQUEZ GARZA	\$	1,010.00	04012018
26-feb-18	130	EMILIO ESQUIVEL SPINETEZ	\$	260.00	05012018
26-feb-18	131	KAROL PAUL ALONSO PERA	\$	1,290.00	01012018
26-feb-18	136	MARTIN RODRIGUEZ FLORES RIVERA	\$	790.00	08012018
26-feb-18	137	TELEFONOS DE MEXICO S A B U C V	\$	5,825.00	16012018
26-feb-18	138	RUEDA WALMART DE MEXICO S R L DE C V	\$	3,187.26	06012018
26-feb-18	139	ELBA RAMOS OLVEDA	\$	716.00	
26-feb-18	140	ROSA CRISTEN SERRA VAZQUEZ	\$	200.00	21012018
26-feb-18	141	PABLO MANUEL GALINDO GARCIA	\$	3,456.17	06012018
27-feb-18	142	MARLENA VAZQUEZ CORDERO	\$	2,000.00	08012018
27-feb-18	143	JOSÉ LUIS RODRIGUEZ LOWELI	\$	589.00	01012018
27-feb-18	144	COEL DEL NORTE S.A. DE C.V.	\$	694.75	03012018
27-feb-18	145	VICTOR GARRAY DE LA FUENTE	\$	2,379.70	02012018
27-feb-18	110	LUIS ALFONSO VAZQUEZ OLVEDA	\$	400.00	02012018
27-feb-18	147	BLANCA MARGARITA AMADORARE MORE	\$	2,400.00	01012018
27-feb-18	148	FARMACIAS GARCIA S.A. DE C.V.	\$	6,190.00	06012018
26-feb-18	149	FABRICATO JOSUE TENDON SUZMAN	\$	3,248.00	28012018
26-feb-18	152	ANDRES FERNANDO VAZQUEZ GARZA	\$	7,290.00	01012018
26-feb-18	155	ANDRÉS GUSTAVO GONZALEZ	\$	15,402.00	03012018
26-feb-18	156	ANDRES FERNANDO VAZQUEZ GARZA	\$	11,798.00	01012018
26-feb-18	157	ANDRES FERNANDO VAZQUEZ GARZA	\$	2,588.00	01012018
26-feb-18	158	ANDRES FERNANDO VAZQUEZ GARZA	\$	3,520.00	01012018
26-feb-18	159	ALEJOS SEBASTIAN CORREA BOONE	\$	500.00	01012018
26-feb-18	160	LUIS ARTURO SALCIDO OLVEDA	\$	800.00	08012018

MAS

DEPOSITOS EN TRANSITO		DESCRIPCION	IMPORTE	\$	0
FECHA	NUMERO				
			\$		
			\$		

MAS

CHEQUES PAGADOS POR EL BANCO NO CORRESPONDIENTES POR NOSOTROS		DESCRIPCION	IMPORTE	\$	0
FECHA	NUMERO				
		CHEQUE APARECE EN BLANCO	\$	20,000.00	01012018
		CHEQUE 37	\$	31,000.00	
		CHEQUE 46	\$	10,000.00	
		CHEQUE 38	\$	1,500.00	
		CHEQUE 48	\$	2,400.00	
		CHEQUE 94	\$	18,000.00	
		PAGO 88*	\$	54,420.00	
		CHEQUE 116	\$	14,000.00	



SALDO EN LIBROS AL 28 DE FEBRERO DEL 2018 \$ 461,724.59


 ARACELY CASTILLA CARDENAS
 FORMULO


 C.P. SYS BERENICE MEMBRILLO
 PEREZ
 REVISO


 C.P. LUIS BURCAGA GARCIA
 AUTORIZO

MUNICIPIO DE LAMADRID, COAHUILA				
CONCILIACION BANCARIA				
AFIRME CTA. 000184105349				
MES DE MARZO DEL 2018				
SALDO EN BANCOS AL 31 DE MARZO DEL 2018.				\$ 561,890.49
MENOS				
CHEQUES EN TRANSITO				
FECHA	NUMERO	PROVEEDOR	IMPORTE	\$ 115,376.20
31-ene-18	257	Dif nómina 2a qna enero	\$ 10,289.30	
31-ene-18		Comisiones Bancarias	\$ 505.76	
26-feb-18	139	ELBA RAMOS OLVEDA	\$ 158.00	
09-mar-18	204	DIF. CHEQ. ALEJANDRO REYES CRUZ	\$ 2,000.00	
14-mar-18	218	ANDRES FERNANDO VAZQUEZ GARZA	\$ 641.00	
14-mar-18	219	BOMBAS TUBERIAS ACCESORIOS S.A. DE	\$ 4,579.68	
14-mar-18	228	ENRIQUE JAVIER GARCIA MORUA	\$ 229.00	
16-mar-18	237	ANGEL ARMANDO RAMOS SANTILLANA	\$ 500.00	
16-mar-18	238	WENDY NATALY NUÑEZ ZAMORA	\$ 200.00	
16-mar-18	239	ROSA MARGARITA SANTILLANA GARCIA	\$ 200.00	
20-mar-18	250	MANUEL DE JESUS RODRIGUEZ ARMEND	\$ 1,750.00	
20-mar-18	252	LINA ARACELY CAMPOS CORDOVA	\$ 223.50	
22-mar-18	999	JUANÁ ZAVALA ROMO	\$ 1,000.00	
22-mar-18	998	ESTEFANI MARIELA CORDERO VILLAREAI	\$ 484.00	
22-mar-18	265	RICARDO ARMENDARIZ CABELLO	\$ 660.00	
23-mar-18	269	MARIA IDELIA ZERTUCHE GUTIERREZ	\$ 500.00	
23-mar-18	274	SONIA ARGELIA DE LOS SANTOS OLVEDA	\$ 6,000.00	
23-mar-18	278	LUIS BURCIAGA GARCIA	\$ 1,000.00	
23-mar-18	280	MARIA TERESA BARRIOS GARCIA	\$ 600.00	
26-mar-18	286	PEDRO PALOS CARRILLO	\$ 324.00	
26-mar-18	289	JUAN RAMON GALLEGOS GONZALEZ	\$ 1,485.00	
27-mar-18	261	DIF NOMINA 2a QNA MARZO	\$ 19.94	
27-mar-18	292	ELSA ZAPOPAN NEIRA BARRON	\$ 986.00	
27-mar-18	295	MARTINA VELASCO HERNANDEZ	\$ 3,750.00	
27-mar-18	296	ADELITA HERNANDEZ RODRIGUEZ	\$ 7,599.00	
27-mar-18	302	TELEFONOS DE MEXICO S.A.B. DE C.V.	\$ 5,794.43	
27-mar-18	303	OFFICENTER DE FRONTERA S.A. DE C.V.	\$ 1,347.33	
27-mar-18	304	OFFICENTER DE FRONTERA S.A. DE C.V.	\$ 3,736.67	
27-mar-18	310	MARTIN ROSEMBERG FLORES RIVERA	\$ 347.99	
27-mar-18	312	HUMBERTO JOSUE TENORIO GUZMAN	\$ 9,860.00	
27-mar-18	314	ELSA ZAPOPAN NEIRA BARRON	\$ 1,218.00	
28-mar-18	318	HOME DEPOT MEXICO S. DE R.L. DE C.V.	\$ 4,552.40	
28-mar-18	325	ARTURO GUTIERREZ GONZALEZ	\$ 42,839.00	
MAS				
DEPOSITOS EN TRANSITO				
FECHA	NUMERO	DESCRIPCION	IMPORTE	\$ -

MAS			
CHEQUES PAGADOS POR EL BANCO NO CORRESPONDIDOS POR NOSOTROS			
FECHA	NUMERO	DESCRIPCION	\$ 245,723.88
		CHEQUE APARECE EN BLANCO	\$ 30,000.00
		CHEQUE 37	\$ 31,062.48
		CHEQUE 48	\$ 10,000.00
		CHEQUE 39	\$ 1,500.00
		CHEQUE 40	\$ 2,400.00
		CHEQUE 68	\$ 18,000.00
		PAGO IMP	\$ 54,420.00
		CHEQUE 120	\$ 14,000.00
01/03/2018		CHEQUE 134	\$ 1,918.00
08/03/2018		CHEQUE 181	\$ 6,999.99
13/03/2018		CHEQUE 135	\$ 6,438.05
15/03/2018		CHEQUE CERTIF 211	\$ 1,918.00
15/03/2018		CHEQUE 231	\$ 6,999.99
16/03/2018		DISPERSION DE FONDOS AFIRMENET	\$ 1,125.00
20/03/2018		PAGO IMP AFIRMENET	\$ 54,928.00
23/03/2018		CHEQUE 264	\$ 3,014.34
26/03/2018		CHEQUE 260	\$ 1,000.00
MENOS			
DEPÓSITOS RECIBIDOS POR EL BANCO NO CORRESPONDIDOS POR CONTABILIDAD			\$ 0.00
SALDO EN LIBROS AL 31 DE MARZO DEL 2018.			\$ 712,238.17
 ARACELY CASTILLA CARDENAS ELABORÓ		 C.P. ISIS BERENICE MEMBREÑO PEREZ REVISÓ	
 C.P. LUIS BURCIAGA GARCIA AUTORIZÓ			

MUNICIPIO DE LAMADRID, COAHUILA					
CONCILIACION BANCARIA					
AFIRME CTA. 000184105349					
MES DE ABRIL DEL 2018					
SALDO EN BANCOS AL		30 DE ABRIL DEL 2018.		\$	520,398.46
MENOS					
CHEQUES EN TRANSITO					
FECHA	NUMERO	PROVEEDOR	IMPORTE	\$	26,000.85
31-ene-18	257	Dif nómina 2a qna enero	\$ 10,289.30		
09-mar-18	204	DIF. CHEQ. ALEJANDRO REYES CRUZ	\$ 2,000.00		
31-ene-18		Comisiones Bancarias	\$ 505.76		
14-mar-18	218	ANDRES FERNANDO VAZQUEZ GARZA	\$ 641.00		
14-mar-18	226	ENRIQUE JAVIER GARCIA MORUA	\$ 225.00		
16-mar-18	237	ANGEL ARMANDO RAMOS SANTILLANA	\$ 500.00		
16-mar-18	238	WENDY NATALY NUÑEZ ZAMORA	\$ 200.00		
16-mar-18	239	ROSA MARGARITA SANTILLANA GARCIA	\$ 200.00		
22-mar-18	999	JUANA ZAVALA ROMO	\$ 1,000.00		
22-mar-18	998	ESTEFANI MARIELA CORDERO VILLAREA	\$ 484.00		
23-mar-18	289	MARIA IDELIA ZERTUCHE GUTIERREZ	\$ 500.00		
23-mar-18	278	LUIS BURCIAGA GARCIA	\$ 1,000.00		
27-mar-18		DIF NOMINA 2a QNA MARZO	\$ 19.94		
06-abr-18	353	ISMAEL RAMOS ROMO	\$ 200.00		
13-abr-18	390	LUIS BURCIAGA GARCIA	\$ 615.00		
13-abr-18		DIFE MUNICIPIO DE LAMADRID COAHUIL	\$ 5,661.20		
18-abr-18	411	RICARDO ARMENDARIZ CABELLO	\$ 148.00		07/05/2018
18-abr-18	412	ARACELI CASTILLA CARDENAS	\$ 199.00		
19-abr-18	425	LAURA NOELIA GONZALEZ TREVIÑO	\$ 720.00		17/05/2018
19-abr-18	426	PABLO HERIBERTO GARCIA CABELLO	\$ 600.00		09/05/2018
24-abr-18	446	MARIA ELVIRA GARCIA SANCHEZ	\$ 271.65		02/05/2018
MAS					
DEPOSITOS EN TRANSITO					
FECHA	NUMERO	DESCRIPCION	IMPORTE	\$	
MAS					
CHEQUES PAGADOS POR EL BANCO NO CORRESPONDIDOS POR NOSOTROS					
FECHA	NUMERO	DESCRIPCION	IMPORTE	\$	417,551.74
		CHEQUE APARECE EN BLANCO	\$ 30,000.00		
		CHEQUE 37	\$ 31,062.48		
		CHEQUE 46	\$ 10,000.00		
		CHEQUE 39	\$ 1,500.00		
		CHEQUE 40	\$ 2,400.00		
		CHEQUE 68	\$ 18,000.00		
		PAGO IMP	\$ 54,420.00		
		CHEQUE 120	\$ 14,000.00		
01/03/2018	CHEQUE 134		\$ 1,918.00		
08/03/2018	CHEQUE 181		\$ 6,999.99		

13/03/2018 CHEQUE 135	\$	6,436.05
15/03/2018 CHEQUE CERTIF 211	\$	1,918.00
15/03/2018 CHEQUE 231	\$	6,999.99
18/03/2018 DISPERSION DE FONDOS AFIRMENET	\$	1,125.03
20/03/2018 PAGO IMP AFIRMENET	\$	54,928.00
23/03/2018 CHEQUE 264	\$	3,014.34
26/03/2018 CHEQUE 260	\$	1,000.00
06/04/2018 CHEQUE 261	\$	484.00
10/04/2018 PAGO IMP AFIRMENET	\$	1,340.00
13/04/2018 DIFERENCIA EN PAGO DE CH. 373	\$	0.03
16/04/2018 TRASPASO A CTA: NCENA ABRIL	\$	3,311.64
17/04/2018 ENVIO SPEI	\$	500.00
18/04/2018 ENVIO SPEI	\$	9,405.60
18/04/2018 PAGO IMP	\$	57,253.00
18/04/2018 ENVIO SPEI	\$	7,875.00
18/04/2018 TRASPASO A CTA: DE CUELDO CA AFIRMENET	\$	1,188.23
18/04/2018 TRASPASO A CTA: 1a QUINC A AFIRMENET	\$	1,604.72
24/04/2018 TRASPASO A CTA: EN SUELDO 1a AFIRMENET	\$	1,000.00
24/04/2018 TRASPASO A CTA: DIA DEL NIÑO AFIRMENET	\$	2,015.00
25/04/2018 CHEQUE 454	\$	7,875.00
25/04/2018 CHEQUE 456	\$	1,520.00
25/04/2018 CHEQUE 450	\$	500.00
25/04/2018 CHEQUE 451	\$	2,360.00
26/04/2018 ENVIO SPEI	\$	30,000.00
26/04/2018 CHEQUE 460	\$	1,000.00
26/04/2018 CHEQUE 452	\$	800.00
26/04/2018 CHEQUE 453	\$	1,260.00
27/04/2018 CHEQUE 457	\$	3,500.00
27/04/2018 CHEQUE 461	\$	8,000.00
30/04/2018 CHEQUE 458	\$	27,866.00
30/04/2018 Comisiones Abril	\$	1,308.64


MENOS

DEPÓSITOS RECIBIDOS POR EL BANCO NO CORRESPONDIDOS POR CONTABILIDAD

0.00

SALDO EN LIBROS AL 30 DE ABRIL DEL 2018.

\$ 911,949.35


ARACELY CASTILLA CARDENAS
FORMULÓ


C.P. ISIS BERENICE MEMBREÑO
PEREZ
REVISÓ

C.P. LUIS BURCIAGA GARCIA
AUTORIZÓ

MUNICIPIO DE LAMADRID, COAHUILA					
CONCILIACION BANCARIA					
AFIRME CTA. 000184105349					
MES DE MAYO DEL 2018					
SALDO EN BANCOS AL		31 DE MAYO DEL 2018.		\$	401,320.78
MENOS					
CHEQUES EN TRANSITO					
FECHA	NUMERO	PROVEEDOR	IMPORTE	\$	24,261.20
31-ene-18	257	Dif nómina 2a qua enero	\$ 10,289.30		
09-mar-18	204	DIF. CHEQ. ALEJANDRO REYES CRUZ	\$ 2,000.00		
31-ene-18		Comisiones Bancarias	\$ 505.76		
14-mar-18	218	ANDRES FERNANDO VAZQUEZ GARZA	\$ 641.00		18/05/2018
14-mar-18	228	ENRIQUE JAVIER GARCIA MORUA	\$ 225.00		18/05/2018
16-mar-18	237	ANGEL ARMANDO RAMOS SANTILLANA	\$ 500.00		
16-mar-18	238	WENDY NATALY NUÑEZ ZAMORA	\$ 200.00		
16-mar-18	239	ROSA MARGARITA SANTILLANA GARCIA	\$ 200.00		
22-mar-18	999	JUANA ZAVALA ROMO	\$ 1,000.00		
22-mar-18	998	ESTEFANI MARIELA CORDERO VILLAREA	\$ 484.00		
23-mar-18	289	MARIA IDELIA ZERTUCHE GUTIERREZ	\$ 500.00		
23-mar-18	278	LUIS BURCIAGA GARCIA	\$ 1,000.00		
27-mar-18		DIF NOMINA 2a QNA MARZO	\$ 19.94		
06-abr-18	353	ISMAEL RAMOS ROMO	\$ 200.00		
13-abr-18	390	LUIS BURCIAGA GARCIA	\$ 618.00		
13-abr-18		DIFE MUNICIPIO DE LAMADRID COAHUIL	\$ 5,681.20		
18-abr-18	412	ARACELI CASTILLA CARDENAS	\$ 190.00		
MAS					
DEPOSITOS EN TRANSITO					
FECHA	NUMERO	DESCRIPCION	IMPORTE	\$	
MAS					
CHEQUES PAGADOS POR EL BANCO NO CORRESPONDIDOS POR NOSOTROS					
FECHA	NUMERO	DESCRIPCION		\$	1,340,157.69
		CHEQUE APARECE EN BLANCO	\$ 30,000.00		
		CHEQUE 37	\$ 31,062.48		
		CHEQUE 48	\$ 10,000.00		
		CHEQUE 39	\$ 1,500.00		
		CHEQUE 40	\$ 2,400.00		
		CHEQUE 68	\$ 18,000.00		
		PAGO IMP	\$ 54,420.00		
		CHEQUE 120	\$ 14,000.00		
01/03/2018		CHEQUE 134	\$ 1,018.00		
08/03/2018		CHEQUE 181	\$ 6,999.99		
13/03/2018		CHEQUE 135	\$ 6,438.05		

15/03/2018	CHEQUE CERTIF 211	\$	1,918.00	
15/03/2018	CHEQUE 231	\$	6,999.99	
16/03/2018	DISPERSION DE FONDOS AFIRMENET	\$	1,125.03	
20/03/2018	PAGO IMP AFIRMENET	\$	54,928.00	
23/03/2018	CHEQUE 264	\$	3,014.34	
26/03/2018	CHEQUE 260	\$	1,000.00	
06/04/2018	CHEQUE 261	\$	484.00	
10/04/2018	PAGO IMP AFIRMENET	\$	1,340.00	
13/04/2018	DIFERENCIA EN PAGO DE CH. 373	\$	0.03	
16/04/2018	TRASPASO A CTA: NCENA ABRIL	\$	3,311.64	
17/04/2018	ENVIO SPEI	\$	500.00	
18/04/2018	ENVIO SPEI	\$	9,465.80	
18/04/2018	PAGO IMP	\$	57,263.00	
18/04/2018	ENVIO SPEI	\$	7,875.00	
18/04/2018	TRASPASO A CTA: DE CUELDO CA AFIRMENET	\$	1,188.23	
18/04/2018	TRASPASO A CTA: 1a QUINC A AFIRMENET	\$	1,604.72	
24/04/2018	TRASPASO A CTA: EN SUELDO 1a AFIRMENET	\$	1,000.00	
24/04/2018	TRASPASO A CTA: DIA DEL NIÑO AFIRMENET	\$	2,015.00	
25/04/2018	CHEQUE 454	\$	7,875.00	
25/04/2018	CHEQUE 456	\$	1,520.00	
25/04/2018	CHEQUE 450	\$	500.00	
25/04/2018	CHEQUE 451	\$	2,360.00	
26/04/2018	ENVIO SPEI	\$	30,000.00	
26/04/2018	CHEQUE 460	\$	1,000.00	25/06/2018
26/04/2018	CHEQUE 452	\$	800.00	
26/04/2018	CHEQUE 453	\$	1,200.00	
27/04/2018	CHEQUE 457	\$	3,500.00	
27/04/2018	CHEQUE 461	\$	8,000.00	25/06/2018
30/04/2018	CHEQUE 458	\$	27,668.00	25/06/2018
30/04/2018	Comisiones Abril	\$	1,309.64	
02/05/2018	CHEQUE 462 COBRADO EN VENTANILLA	\$	5,000.00	
02/05/2018	CHEQUE 465 COBRADO EN VENTANILLA	\$	3,500.00	
02/05/2018	CHEQUE 463 COBRADO EN VENTANILLA	\$	2,950.00	
02/05/2018	CHEQUE 466 COBRADO EN VENTANILLA	\$	6,250.00	
02/05/2018	CHEQUE 464 COBRADO EN VENTANILLA	\$	16,190.00	
03/05/2018	TRASPASO A CTA. SP AFIRMENET 032622562	\$	550.00	
03/05/2018	TRASPASO A CTA. AFIRMENET 032625803	\$	1,500.00	
03/05/2018	TRASPASO A CTA. AFIRMENET NOMINA	\$	300.00	
03/05/2018	TRASPASO A CTA. AFIRMENET NOMINA	\$	800.00	
03/05/2018	TRASPASO A CTA. AFIRMENET 535943010475	\$	800.00	
03/05/2018	TRASPASO A CTA. AFIRMENET NOMINA	\$	800.00	
04/05/2018	CHEQUE 468 COBRADO EN VENTANILLA	\$	4,500.00	
07/05/2018	SPEI AFIRMENET ANGEL ARMANDO RAMOS	\$	500.00	
07/05/2018	SPEI AFIRMENET MA. TERESA VERDUZCO	\$	27,840.00	
07/05/2018	SPEI AFIRMENET MATS. PARA EL DESARROLLO	\$	15,120.00	
08/05/2018	CHEQUE 467 RFC GUGA31022457A	\$	81,693.00	
08/05/2018	TRASPASCO CTA AFIRMENET 032702059	\$	2,000.00	

05/05/2018	TRASPASCO CTA AFIRMENET 032702059	\$	12,000.00
08/05/2018	TRASPASCO CTA AFIRMENET 032713747	\$	750.00
08/05/2018	SPEI AFIRMENET OMAR VILLANUEVA ACEVEDO	\$	32,480.00
08/05/2018	CHEQUE 470 COBRADO EN VENTANILLA	\$	640.00
09/05/2018	CHEQUE 471 COBRADO EN VENTANILLA	\$	14,500.00
10/05/2018	TRASPASO A CTA, GASTOS AFIRMENET 032762167	\$	499.50
10/05/2018	SPEI JOEL GONZALEZ RIOS	\$	4,292.00
10/05/2018	CHEQUE 462 COBRADO EN VENTANILLA	\$	1,100.00
11/05/2018	CHEQUE 477 RFC NEBE560815BP0	\$	2,644.80
11/05/2018	CHEQUE 478 RFC FIG0401082D1	\$	12,049.31
11/05/2018	SPEI MARIA TERESA VERDUZCO MONCADA	\$	27,640.00
11/05/2018	SPEI MARCO ARIEL TOVAR GARCIA	\$	22,040.00
11/05/2018	CHEQUE 469 COBRADO EN VENTANILLA	\$	6,229.20
11/05/2018	CHEQUE 472 COBRADO EN VENTANILLA	\$	340.00
11/05/2018	CHEQUE 464 COBRADO EN VENTANILLA	\$	1,813.00
11/05/2018	CHEQUE 479 COBRADO EN VENTANILLA	\$	1,334.00
14/08/2018	SPEI NUEVA ELEKTRA DEL MILENIO	\$	22,472.00
14/05/2018	TRASPASO CTA.- 032862283	\$	800.00
14/05/2018	CHEQUE 486 COBRADO EN VENTANILLA	\$	2,500.00
14/05/2018	CHEQUE 489 COBRADO EN VENTANILLA	\$	3,200.00
15/05/2018	CHEQUE 492 COBRADO EN VENTANILLA	\$	2,950.00
15/05/2018	CHEQUE 493 COBRADO EN VENTANILLA	\$	3,500.00
15/05/2018	CHEQUE 487 COBRADO EN VENTANILLA	\$	16,600.00
15/05/2018	CHEQUE 494 COBRADO EN VENTANILLA	\$	18,690.00
15/05/2018	CHEQUE 485 COBRADO EN VENTANILLA	\$	500.00
15/05/2018	SPEI ADAN TORRES LOPEZ	\$	4,732.00
15/05/2018	SPEI HUMBERTO JOSUE TENORIO GUZMAN	\$	2,204.00
15/05/2018	SPEI ARNOLDO BERMEA DE ITA	\$	7,000.00
15/05/2018	TRASPASO A CTA. 032911447	\$	2,500.00
15/05/2018	SPEI ENEDELIA ESCOBEDO SANCHEZ	\$	7,000.00
15/05/2018	SPEI ENEDELIA ESCOBEDO SANCHEZ	\$	7,000.00
16/05/2018	CHEQUE 461 DRM130109JK5	\$	5,825.30
16/05/2018	CHEQUE 476 DRM130109JK5	\$	1,250.00
16/05/2018	CHEQUE 455 DRM130109JK5	\$	1,000.00
16/05/2018	SPEI ROPLIX, S.A.	\$	10,509.60
16/05/2018	SPEI GLORIA PATRICIA FLORES	\$	2,668.00
16/05/2018	PAGO IMPUESTOS	\$	56,838.00
16/05/2018	CHEQUE 491 COBRADO EN VENTANILLA	\$	1,880.00
16/05/2018	CHEQUE 499 COBRADO EN VENTANILLA	\$	3,200.00
16/05/2018	CHEQUE 501 COBRADO EN VENTANILLA	\$	3,200.00
16/05/2018	SPEI JOSEFINA ARMENDARIZ ESQUIVEL	\$	7,312.00
17/05/2018	TRASPASO CTA. NOMINA	\$	200.00
17/05/2018	TRASPASO CTA. NOMINA	\$	400.00
17/05/2018	TRASPASO CTA. OBRA CIVIL	\$	86,347.12
17/05/2018	SPEI ALTOS HORNOS DE MEXICO	\$	9,375.00
17/05/2018	TRASPASO CTA. NOMINA	\$	600.00
17/05/2018	CHEQUE 488 COBRADO EN VENTANILLA	\$	720.00

17/05/2018	CHEQUE 508 RFC MECA580216213	\$	6,636.20	
17/05/2018	CHEQUE 488 COBRADO EN VENTANILLA	\$	700.00	
17/05/2018	CHEQUE 509 CERTIFICADO	\$	67,804.00	
17/05/2018	CHEQUE 507 COBRADO EN VENTANILLA	\$	15,992.00	
18/05/2018	CHEQUE 506 RFC RSF050920LP2	\$	11,775.00	
18/05/2018	CHEQUE 525 COBRADO EN VENTANILLA	\$	1,000.00	
18/05/2018	CHEQUE 510 COBRADO EN VENTANILLA	\$	600.00	
18/05/2018	CHEQUE 504 COBRADO EN VENTANILLA	\$	2,400.00	
18/05/2018	CHEQUE 516 COBRADO EN VENTANILLA	\$	10,648.60	
18/05/2018	CHEQUE 513 COBRADO EN VENTANILLA	\$	7,758.08	
21/05/2018	CHEQUE 526 RFC AAJA441016S17	\$	6,887.40	
21/05/2018	CHEQUE 505 RFC GUGA31022457A	\$	44,825.00	
21/05/2018	CHEQUE 502 RFC SORC741030B18	\$		Cheque Cancelado
21/05/2018	CHEQUE 520 RFC SORC741030B18	\$	5,000.00	
21/05/2018	CHEQUE 474 RFC SORC741030B18	\$	1,750.00	
21/05/2018	CHEQUE 515 RFC SORC741030B18	\$	1,100.00	
21/05/2018	CHEQUE 495 RFC SORC741030B18	\$	1,001.00	
21/05/2018	CHEQUE 519 COBRADO EN VENTANILLA	\$	1,700.00	
21/05/2018	CHEQUE 473 COBRADO EN VENTANILLA	\$	900.00	
21/05/2018	CHEQUE 487 COBRADO EN VENTANILLA	\$	800.00	
21/05/2018	CHEQUE 518 COBRADO EN VENTANILLA	\$	1,800.00	
21/05/2018	CHEQUE 529 COBRADO EN VENTANILLA	\$	10,000.00	
21/05/2018	CHEQUE 531 COBRADO EN VENTANILLA	\$	3,000.00	
22/05/2018	CHEQUE 521 RFC LSS841015DV3	\$	4,050.72	
22/05/2018	CHEQUE 528 RFC NEBE560815BP0	\$	3,619.40	
22/05/2018	CHEQUE 524 RFC LSS841015DV3	\$	3,381.65	
22/05/2018	CHEQUE 527 RFC NEBE560815BP0	\$	1,009.20	
22/05/2018	SPEI JOSEFINA ARMENDARIZ ESQUIVEL	\$	612.00	
22/05/2018	SPEI J. CRUZ RODRIGUEZ GONZALEZ	\$	18,453.08	
22/05/2018	CHEQUE 530 COBRADO EN VENTANILLA	\$	5,818.56	
22/05/2018	CHEQUE 496 COBRADO EN VENTANILLA	\$	900.00	
22/05/2018	CHEQUE 483 COBRADO EN VENTANILLA	\$	5,600.00	
23/05/2018	CHEQUE 459 RFC EPS0809297A0	\$	4,872.00	25/05/2018
24/05/2018	SPEI JUAN RAMON GALLEGOS GZLZ.	\$	11,141.98	
24/05/2018	TRASPASO A CTA. DICO 033099866	\$	751.00	
24/05/2018	CHEQUE 532 COBRADO EN VENTANILLA	\$	2,500.00	
25/05/2018	CHEQUE 533 RFC VIAR7706145I5	\$	4,500.00	
25/05/2018	CHEQUE 514 COBRADO EN VENTANILLA	\$	400.00	
25/05/2018	CHEQUE 500 RFC DBF071120M43	\$	1,200.00	
28/05/2018	CHEQUE 534 RFC TME840315KT6	\$	5,825.00	
28/05/2018	CHEQUE 535 COBRADO EN VENTANILLA	\$	2,502.00	
28/05/2018	CHEQUE 480 COBRADO EN VENTANILLA	\$	1,160.00	
28/05/2018	CHEQUE 536 COBRADO EN VENTANILLA	\$	2,726.00	
29/05/2018	CHEQUE 537 COBRADO EN VENTANILLA	\$	3,249.98	
29/05/2018	CHEQUE 538 COBRADO EN VENTANILLA	\$	1,018.12	
30/05/2018	CHEQUE 512 RFC DRM130109JK5	\$	2,200.00	
30/05/2018	CHEQUE 523 RFC DRM130109JK5	\$	1,000.00	

30/05/2018 TRASPASO CTA. 033224263	\$	498.00
30/05/2018 TRASPASO CTA. 033234243	\$	2,500.00
30/05/2018 CHEQUE 541 COBRADO EN VENTANILLA	\$	1,200.00
30/05/2018 CHEQUE 540 COBRADO EN VENTANILLA	\$	1,682.00
30/05/2018 TRASPASO CTA. 033246768	\$	800.00
31/05/2018 TRASPASO CTA. 033299309	\$	2,500.00
31/05/2018 SPEI ARNOLDO BERMEDIA DE ITA	\$	7,000.00
31/05/2018 SPEI DELTA UNILINE, S.A.	\$	5,354.02
31/05/2018 COMISIONES BANCARIAS	\$	1,314.85
31/05/2018 DIFERENCIA EN PAGO DE NOMINA	\$	1,564.04

MENOS

DEPÓSITOS RECIBIDOS POR EL BANCO NO CORRESPONDIDOS POR CONTABILIDAD		2,052.22
28-may-18 DEPOSITO EN EFECTIVO	284.95	
28-may-18 DEPOSITO EN EFECTIVO	28.00	
28-may-18 DEPOSITO EN EFECTIVO	173.00	
28-may-18 DEPOSITO EN EFECTIVO	207.00	
28-may-18 DEPOSITO EN EFECTIVO	1,360.27	

SALDO EN LIBROS AL 31 DE MAYO DEL 2018.

\$ 1,715,155.02


 ARACELY CASTILLO CARDENAS
 FORMULÓ


 C.P. ISIS BERENICE MEMBREÑO
 PEREZ
 REVISÓ

C.P. LUIS BURCIAGA GARCIA
 AUTORIZÓ

MUNICIPIO DE LAMADRID, COAHUILA				
CONCILIACION BANCARIA				
AFIRME CTA. 000184105349				
MES DE JUNIO DEL 2018				
SALDO EN BANCOS AL 30 DE JUNIO DE 2018.			\$ 1,102,659.45	
MENOS				
CHEQUES EN TRANSITO				
FECHA	NUMERO	PROVEEDOR	IMPORTE	\$ 44,204.81
31-ene-18	257	Dif nomina 2a qna enero	\$ 10,289.30	
09-mar-18	204	DIF. CHEQ. ALEJANDRO REYES CRUZ	\$ 2,000.00	
31-ene-18		Comisiones Bancarias	\$ 505.76	
16-mar-18	237	ANGEL ARMANDO RAMOS SANTILLANA	\$ 500.00	
16-mar-18	238	WENDY NATALY NUÑEZ ZAMORA	\$ 200.00	
16-mar-18	239	ROSA MARGARITA SANTILLANA GARCIA	\$ 200.00	
22-mar-18	999	JUANA ZAVALA ROMO	\$ 1,000.00	
22-mar-18	998	ESTEFANI MARIELA CORDERO VILLAREA	\$ 484.00	
23-mar-18	269	MARIA IDELIA ZERTUCHE GUTIERREZ	\$ 500.00	
23-mar-18	278	LUIS BURCIAGA GARCIA	\$ 1,000.00	
27-mar-18		DIF NOMINA 2a QNA MARZO	\$ 19.94	
06-abr-18	353	ISMAEL RAMOS ROMO	\$ 200.00	
13-abr-18	390	LUIS BURCIAGA GARCIA	\$ 816.00	
13-abr-18		DIFE. MUNICIPIO DE LAMADRID COAHUIL	\$ 5,681.20	
18-abr-18	412	ARACELI CASTILLA CARDENAS	\$ 199.00	
13/06/2018	574	ROSA IRENE RDZ. GARCIA	\$ 2,500.00	
20/06/2018	593	VALENTIN CUELLAR GARCIA	\$ 11,036.21	CHEQUE SE CANC.
22/06/2018	598	JOSEFINA ARMENADIRZ ESQUIVEL	\$ 2,573.49	02/07/2018
25/06/2018	601	ENRIQUE ESCAMILLA FABELA	\$ 4,500.00	04/07/2018
30/06/2018		DIFERENCIA EN PAGO NOMINA 2a. QUIN	\$ 200.00	
DEPOSITOS EN TRANSITO				
FECHA	NUMERO	DESCRIPCION	IMPORTE	\$
MAS				
CHEQUES PAGADOS POR EL BANCO NO CORRESPONDIDOS POR NOSOTROS				
FECHA	NUMERO	DESCRIPCION	IMPORTE	\$ 1,788,172.29
		CHEQUE APARECE EN BLANCO	\$ 30,000.00	
		CHEQUE 37	\$ 31,062.48	02/07/2018
		CHEQUE 48	\$ 10,000.00	
		CHEQUE 39	\$ 1,500.00	02/07/2018
		CHEQUE 40	\$ 2,400.00	02/07/2018
		CHEQUE 68	\$ 16,000.00	
		PAGO IMP	\$ 54,420.00	

CHEQUE 120	\$	14,000.00	02/07/2018
01/03/2018 CHEQUE 124	\$	1,918.00	02/07/2018
08/03/2018 CHEQUE 181	\$	6,999.99	02/07/2018
13/03/2018 CHEQUE 136	\$	6,438.05	02/07/2018
15/03/2018 CHEQUE CERTIF 211	\$	1,918.00	
15/03/2018 CHEQUE 231	\$	6,999.99	02/07/2018
16/03/2018 DISPERSION DE FONDOS AFIRMENET	\$	1,125.03	
20/03/2018 PAGO IMP AFIRMENET	\$	54,928.00	
23/03/2018 CHEQUE 264	\$	3,014.34	02/07/2018
25/03/2018 CHEQUE 260	\$	1,000.00	
06/04/2018 CHEQUE 261	\$	484.00	
10/04/2018 PAGO IMP AFIRMENET	\$	1,340.00	
13/04/2018 DIFERENCIA EN PAGO DE CH. 373	\$	0.03	
16/04/2018 TRASPASO A CTA: NCENA ABRIL	\$	3,311.84	
17/04/2018 ENVIO SPEI	\$	500.00	
18/04/2018 ENVIO SPEI	\$	9,485.50	
18/04/2018 PAGO IMP	\$	57,253.00	
18/04/2018 ENVIO SPEI	\$	7,875.00	
18/04/2018 TRASPASO A CTA: DE CUELDO CA AFIRMENET	\$	1,188.23	
18/04/2018 TRASPASO A CTA: 1a QUINC A AFIRMENET	\$	1,604.72	
24/04/2018 TRASPASO A CTA: EN SUELDO 1a AFIRMENET	\$	1,000.00	
24/04/2018 TRASPASO A CTA: DIA DEL NIÑO AFIRMENET	\$	2,015.00	
25/04/2018 CHEQUE 454	\$	7,875.00	
25/04/2018 CHEQUE 456	\$	1,520.00	
25/04/2018 CHEQUE 450	\$	500.00	
25/04/2018 CHEQUE 451	\$	2,380.00	
25/04/2018 ENVIO SPEI	\$	30,000.00	
26/04/2018 CHEQUE 452	\$	800.00	
26/04/2018 CHEQUE 453	\$	1,280.00	
27/04/2018 CHEQUE 457	\$	3,500.00	
30/04/2018 Comisiones Abril	\$	1,309.84	
02/05/2018 CHEQUE 462 COBRADO EN VENTANILLA	\$	5,000.00	
02/05/2018 CHEQUE 465 COBRADO EN VENTANILLA	\$	3,500.00	
02/05/2018 CHEQUE 463 COBRADO EN VENTANILLA	\$	2,950.00	
02/05/2018 CHEQUE 466 COBRADO EN VENTANILLA	\$	6,250.00	
02/05/2018 CHEQUE 464 COBRADO EN VENTANILLA	\$	16,190.00	
03/05/2018 TRASPASO A CTA. SP AFIRMENET 032622562	\$	550.00	
03/05/2018 TRASPASO A CTA. AFIRMENET 032625803	\$	1,500.00	
03/05/2018 TRASPASO A CTA. AFIRMENET NOMINA	\$	300.00	
03/05/2018 TRASPASO A CTA. AFIRMENET NOMINA	\$	800.00	
03/05/2018 TRASPASO A CTA. AFIRMENET 535943010475	\$	800.00	
03/05/2018 TRASPASO A CTA. AFIRMENET NOMINA	\$	800.00	
04/05/2018 CHEQUE 468 COBRADO EN VENTANILLA	\$	4,500.00	
07/05/2018 SPEI AFIRMENET ANGEL ARMANDO RAMOS	\$	500.00	
07/05/2018 SPEI AFIRMENET MA. TERESA VERDUZCO	\$	27,840.00	
07/05/2018 SPEI AFIRMENET MATS. PARÁ EL DESARROLLO	\$	15,120.00	
08/05/2018 CHEQUE 467 RFC GUGA31022457A	\$	81,693.00	

08/05/2018	TRASPASCO CTA AFIRMENET 032702059	\$	2,000.00
08/05/2018	TRASPASCO CTA AFIRMENET 032702059	\$	12,000.00
08/05/2018	TRASPASCO CTA AFIRMENET 032713747	\$	750.00
08/05/2018	SPEI AFIRMENET OMAR VILLANUEVA ACEVEDO	\$	32,480.00
08/05/2018	CHEQUE 470 COBRADO EN VENTANILLA	\$	640.00
09/05/2018	CHEQUE 471 COBRADO EN VENTANILLA	\$	14,500.00
10/05/2018	TRASPASO A CTA. GASTOS AFIRMENET 032762167	\$	499.50
10/05/2018	SPEI JOEL GONZALEZ RIOS	\$	4,292.00
10/05/2018	CHEQUE 462 COBRADO EN VENTANILLA	\$	1,100.00
11/05/2018	CHEQUE 477 RFC NEBE560815BP0	\$	2,644.80
11/05/2018	CHEQUE 478 RFC FIG0401082D1	\$	12,049.31
11/05/2018	SPEI MARIA TERESA VERDUZCO MONCADA	\$	27,840.00
11/05/2018	SPEI MARCO ARIEL TOVAR GARCIA	\$	22,040.00
11/05/2018	CHEQUE 469 COBRADO EN VENTANILLA	\$	6,229.20
11/05/2018	CHEQUE 472 COBRADO EN VENTANILLA	\$	340.00
11/05/2018	CHEQUE 484 COBRADO EN VENTANILLA	\$	1,813.00
11/05/2018	CHEQUE 479 COBRADO EN VENTANILLA	\$	1,334.00
14/08/2018	SPEI NUEVA ELEKTRA DEL MILENIO	\$	22,472.00
14/05/2018	TRASPASO CTA. - 032862283	\$	800.00
14/05/2018	CHEQUE 486 COBRADO EN VENTANILLA	\$	2,500.00
14/05/2018	CHEQUE 489 COBRADO EN VENTANILLA	\$	3,200.00
15/05/2018	CHEQUE 492 COBRADO EN VENTANILLA	\$	2,950.00
15/05/2018	CHEQUE 493 COBRADO EN VENTANILLA	\$	3,500.00
15/05/2018	CHEQUE 487 COBRADO EN VENTANILLA	\$	16,600.00
15/05/2018	CHEQUE 494 COBRADO EN VENTANILLA	\$	18,690.00
15/05/2018	CHEQUE 465 COBRADO EN VENTANILLA	\$	600.00
15/05/2018	SPEI ADAN TORRES LOPEZ	\$	4,732.00
15/05/2018	SPEI HUMBERTO JOSUE TENORIO GUZMAN	\$	2,204.00
15/05/2018	SPEI ARNOLDO BERMEA DE ITA	\$	7,000.00
15/05/2018	TRASPASO A CTA. 032911447	\$	2,500.00
15/05/2018	SPEI ENEDELIA ESCOBEDO SANCHEZ	\$	7,000.00
15/05/2018	SPEI ENEDELIA ESCOBEDO SANCHEZ	\$	7,000.00
16/05/2018	CHEQUE 481 DRM130109JK5	\$	5,825.30
16/05/2018	CHEQUE 476 DRM130109JK5	\$	1,250.00
16/05/2018	CHEQUE 455 DRM130109JK5	\$	1,000.00
16/05/2018	SPEI ROPLIX, S.A.	\$	10,509.60
16/05/2018	SPEI GLORIA PATRICIA FLORES	\$	2,668.00
16/05/2018	PAGO IMPUESTOS	\$	56,838.00
16/05/2018	CHEQUE 491 COBRADO EN VENTANILLA	\$	1,880.00
16/05/2018	CHEQUE 499 COBRADO EN VENTANILLA	\$	3,200.00
16/05/2018	CHEQUE 501 COBRADO EN VENTANILLA	\$	3,200.00
16/05/2018	SPEI JOSEFINA ARMENDARIZ ESQUIVEL	\$	7,312.00
17/05/2018	TRASPASO CTA. NOMINA	\$	200.00
17/05/2018	TRASPASO CTA. NOMINA	\$	400.00
17/05/2018	TRASPASO CTA. OBRA CIVIL	\$	86,347.12
17/05/2018	SPEI ALTOS HORNOS DE MEXICO	\$	9,375.00
17/05/2018	TRASPASO CTA. NOMINA	\$	600.00

17/05/2018	CHEQUE 488 COBRADO EN VENTANILLA	\$	720.00
17/05/2018	CHEQUE 508 RFC MECA580216213	\$	8,636.20
17/05/2018	CHEQUE 498 COBRADO EN VENTANILLA	\$	700.00
17/05/2018	CHEQUE 509 CERTIFICADO	\$	67,604.00
17/05/2018	CHEQUE 507 COBRADO EN VENTANILLA	\$	15,992.00
18/05/2018	CHEQUE 506 RFC RSF050920LP2	\$	11,775.00
18/05/2018	CHEQUE 525 COBRADO EN VENTANILLA	\$	1,000.00
18/05/2018	CHEQUE 510 COBRADO EN VENTANILLA	\$	600.00
18/05/2018	CHEQUE 504 COBRADO EN VENTANILLA	\$	2,400.00
18/05/2018	CHEQUE 516 COBRADO EN VENTANILLA	\$	10,648.00
18/05/2018	CHEQUE 513 COBRADO EN VENTANILLA	\$	7,758.00
21/05/2018	CHEQUE 526 RFC AAJA441016S17	\$	8,587.40
21/05/2018	CHEQUE 505 RFC GUGA31022457A	\$	44,825.00
21/05/2018	CHEQUE 502 RFC SORC741030B18	\$	- Cheque Cancelado
21/05/2018	CHEQUE 520 RFC SORC741030B18	\$	5,000.00
21/05/2018	CHEQUE 474 RFC SORC741030B18	\$	1,750.00
21/05/2018	CHEQUE 515 RFC SORC741030B18	\$	1,100.00
21/05/2018	CHEQUE 495 RFC SORC741030B18	\$	1,001.00
21/05/2018	CHEQUE 519 COBRADO EN VENTANILLA	\$	1,700.00
21/05/2018	CHEQUE 473 COBRADO EN VENTANILLA	\$	900.00
21/05/2018	CHEQUE 487 COBRADO EN VENTANILLA	\$	800.00
21/05/2018	CHEQUE 518 COBRADO EN VENTANILLA	\$	1,600.00
21/05/2018	CHEQUE 529 COBRADO EN VENTANILLA	\$	10,000.00
21/05/2018	CHEQUE 531 COBRADO EN VENTANILLA	\$	3,000.00
22/05/2018	CHEQUE 521 RFC LSS841015DV3	\$	4,050.72
22/05/2018	CHEQUE 528 RFC NEBE560815BP0	\$	3,816.40
22/05/2018	CHEQUE 524 RFC LSS841015DV3	\$	3,381.85
22/05/2018	CHEQUE 527 RFC NEBE560815BP0	\$	1,009.20
22/05/2018	SPEI JOSEFINA ARMENDARIZ ESQUIVEL	\$	812.00
22/05/2018	SPEI J. CRUZ RODRIGUEZ GONZALEZ	\$	18,453.08
22/05/2018	CHEQUE 530 COBRADO EN VENTANILLA	\$	5,818.56
22/05/2018	CHEQUE 496 COBRADO EN VENTANILLA	\$	900.00
22/05/2018	CHEQUE 483 COBRADO EN VENTANILLA	\$	5,600.00
24/05/2018	SPEI JUAN RAMON GALLEGOS GZLZ	\$	11,141.98
24/05/2018	TRASPASO A CTA. DICO 033099866	\$	751.00
24/05/2018	CHEQUE 532 COBRADO EN VENTANILLA	\$	2,500.00
25/05/2018	CHEQUE 533 RFC VIAR770614S15	\$	4,500.00
25/05/2018	CHEQUE 514 COBRADO EN VENTANILLA	\$	400.00
25/05/2018	CHEQUE 500 RFC DBF071129M43	\$	1,200.00
28/05/2018	CHEQUE 534 RFC TME840315KT6	\$	5,825.00
28/05/2018	CHEQUE 535 COBRADO EN VENTANILLA	\$	2,502.00
28/05/2018	CHEQUE 480 COBRADO EN VENTANILLA	\$	1,160.00
28/05/2018	CHEQUE 536 COBRADO EN VENTANILLA	\$	2,726.00
29/05/2018	CHEQUE 537 COBRADO EN VENTANILLA	\$	3,249.98
29/05/2018	CHEQUE 538 COBRADO EN VENTANILLA	\$	1,018.12
30/05/2018	CHEQUE 512 RFC DRM130109JK5	\$	2,200.00
30/05/2018	CHEQUE 523 RFC DRM130109JK5	\$	1,000.00

30/05/2018	TRASPASO CTA. 033224283	\$	498.00
30/05/2018	TRASPASO CTA. 033234243	\$	2,500.00
30/05/2018	CHEQUE 541 COBRADO EN VENTANILLA	\$	1,200.00
30/05/2018	CHEQUE 540 COBRADO EN VENTANILLA	\$	1,682.00
30/05/2018	TRASPASO CTA. 033246768	\$	800.00
31/05/2018	TRASPASO CTA. 033299309	\$	2,500.00
31/05/2018	SPEI ARNOLDO BERMEA DE ITA	\$	7,000.00
31/05/2018	SPEI DELTA UNILINE, S.A.	\$	5,354.02
31/05/2018	COMISIONES BANCARIAS	\$	1,314.86
31/05/2018	DIFERENCIA EN PAGO DE NOMINA	\$	1,564.04
01/06/2018	TRASPASO CTA. 033308644	\$	400.00
01/06/2018	TRASPASO CTA. 033322160	\$	500.00
04/06/2018	CHEQUE 543 RFC GUGA31022457A	\$	67,183.00
04/06/2018	TRASPASO CTA. 033358386	\$	500.00
04/06/2018	TRASPASO CTA. 033370014	\$	24,557.20
05/06/2018	DIFERENCIA EN CH 562	\$	0.01
05/06/2018	CHEQUE 553 COBRADO EN VENTANILLA	\$	19,930.20
05/06/2018	SPEI COMISION FEDERAL DE ELECTRICIDAD	\$	69,849.00
05/06/2018	TRASPASO CTA. 033362611	\$	4,350.00
07/06/2018	TRASPASO CTA. 033423856	\$	500.00
08/06/2018	SPEI DELTA UNILINE, S.A.	\$	6,388.02
08/06/2018	SPEI ADAN TORRES LOPEZ	\$	4,732.00
08/06/2018	SPEI ILDELFONSO MATA VERDUZCO	\$	5,000.00
08/06/2018	TRASPASO CTA. 033467936	\$	1,000.00
12/06/2018	TRASPASO CTA.033539722	\$	12,006.00
12/06/2018	PAGO IMPUESTOS	\$	23,079.00
13/06/2018	SPEI OFFICENTER DE FRONTERA, S.A.	\$	1,719.65
13/06/2018	TRASPASO CTA. 033560260	\$	800.00
13/06/2018	SPEI VICTOR MANUEL VALDEZ RODRIGUEZ	\$	5,104.00
13/06/2018	TRASPASO CTA. 033567221	\$	200.00
13/06/2018	SPEI SERVICIOS DE SALUD DE COAHUILA	\$	1,915.00
13/06/2018	TRASPASO CTA. 033668364	\$	1,500.00
13/06/2018	TRASPASO CTA. 033572012	\$	500.00
14/06/2018	SPEI SERVICIOS DE SALUD DE COAHUILA	\$	1,915.00
15/06/2018	SPEI GERARDO MENCHACA CASTRO	\$	8,700.00
15/06/2018	SPEI J. CRUZ RODRIGUEZ GZLZ.	\$	18,771.30
15/06/2018	SPEI PABLO MANUEL GALINDO GARCIA	\$	4,293.74
18/06/2018	TRASPASO CTA. 033707640	\$	43,173.56
19/06/2018	SPEI DESPACHO LOPEZ Y ASOCIADOS	\$	27,686.00
19/06/2018	SPEI ARNOLDO BERMEA DE ITA	\$	14,000.00
19/06/2018	SPEI HUMBERTO JOSUE TENORIO GUZMAN	\$	348.00
19/06/2018	SPEI JUAN RAMON GALLEGOS GZLZ.	\$	12,638.00
19/06/2018	TRASPASO CTA. 033726465	\$	800.00
19/06/2018	TRASPASO CTA. 033728972	\$	527.52
19/06/2018	TRASPASO CTA. 033729058	\$	659.40
19/06/2018	CHEQUE 542 COBRADO EN VENTANILLA	\$	1,200.00
20/06/2018	PAGO IMPUESTOS	\$	59,595.00

20/06/2018 SPEI ALEJANDRO REYES CRUZ	\$	3,480.00
20/06/2018 TRASPASO CTA. 033750844	\$	800.00
20/06/2018 SPEI DELTA UNILINE, S.A.	\$	7,017.79
20/06/2018 TRASPASO CTA. 033750844	\$	800.00
20/06/2018 CHEQUE 591 COBRADO EN VENTANILLA	\$	17,207.00
21/06/2018 SPEI ALBERTO GERARDO ALMARAZ	\$	6,670.00
21/06/2018 CHEQUE 580 COBRADO EN VENTANILLA	\$	1,600.00
29/06/2018 CHEQUE 800 COBRADO EN VENTANILLA	\$	1,600.00
29/06/2018 TRASPASO CTA. 033959153	\$	800.00
29/06/2018 TRASPASO CTA. 033972760	\$	800.00
30/06/2018 COMISIONES BANCARIAS	\$	1,176.24

MENOS

DEPÓSITOS RECIBIDOS POR EL BANCO NO CORRESPONDIDOS POR CONTABILIDAD		2,052.22
28-may-18 DEPOSITO EN EFECTIVO	284.95	
28-may-18 DEPOSITO EN EFECTIVO	28.00	
28-may-18 DEPOSITO EN EFECTIVO	173.00	
28-may-18 DEPOSITO EN EFECTIVO	207.00	
28-may-18 DEPOSITO EN EFECTIVO	1,309.27	

SALDO EN LIBROS AL 30 DE JUNIO DE 2018

\$ 2,844,564.71


 ARACELY CASTILLA CARDENAS
 FORMULÓ


 C.P. ISIS BERENICE MEMBREÑO
 PEREZ
 REVISÓ

C.P. LUIS BURCIAGA GARCIA
 AUTORIZÓ

MUNICIPIO DE LAMADRID, COAHUILA					
CONCILIACION BANCARIA					
AFIRME CTA. 000184105349					
MES DE JULIO DEL 2018					
SALDO EN BANCOS AL		31 DE JULIO DEL 2018.		\$	382,192.12
MENOS					
CHEQUES EN TRANSITO					
FECHA	NUMERO	PROVEEDOR	IMPORTE	\$	33,247.41
31-ene-18	257	Dif nómina 2a qna enero	\$	10,289.30	
09-mar-18	204	DIF. CHEQ. ALEJANDRO REYES CRUZ	\$	2,000.00	
31-ene-18		Comisiones Bancarias	\$	505.76	
27-mar-18		DIF NOMINA 2a QNA MARZO	\$	19.94	
06-abr-18	353	ISMAEL RAMOS ROMO	\$	200.00	
13-abr-18	390	LUIS BURCIAGA GARCIA	\$	616.00	
13-abr-18		DIFE. MUNICIPIO DE LAMADRID COAHUIL.	\$	5,881.20	
18-abr-18	412	ARACELI CASTILLA CARDENAS	\$	199.00	
13/06/2018	574	ROSA IRENE RDZ. GARCIA	\$	2,500.00	
20/06/2018	593	VALENTIN CUELLAR GARCIA	\$	11,036.21	CHEQUE SE CANC.
30/06/2018		DIFERENCIA EN PAGO NOMINA 2a. QUIN.	\$	200.00	
DEPOSITOS EN TRANSITO					
FECHA	NUMERO	DESCRIPCION	IMPORTE	\$	-
MAS					
CHEQUES PAGADOS POR EL BANCO NO CORRESPONDIDOS POR NOSOTROS					
FECHA	NUMERO	DESCRIPCION	IMPORTE	\$	2,472,198.41
		CHEQUE APARECE EN BLANCO	\$	30,000.00	
		CHEQUE 48	\$	10,000.00	
		CHEQUE 68	\$	18,000.00	
		PAGO IMP	\$	54,420.00	
15/03/2018		CHEQUE CERTIF 211	\$	1,918.00	
16/03/2018		DISPERSION DE FONDOS AFIRMENET	\$	1,125.03	
20/03/2018		PAGO IMP AFIRMENET	\$	54,926.00	
10/04/2018		PAGO IMP AFIRMENET	\$	1,340.00	
13/04/2018		DIFERENCIA EN PAGO DE CH. 373	\$	0.03	
18/04/2018		ENVIO SPEI	\$	9,465.60	
18/04/2018		PAGO IMP	\$	57,253.00	
24/04/2018		TRASPASO A CTA: DIA DEL NIÑO AFIRMENET	\$	2,015.00	
25/04/2018		CHEQUE 454	\$	7,875.00	
25/04/2018		CHEQUE 456	\$	1,520.00	
25/04/2018		CHEQUE 450	\$	500.00	
25/04/2018		CHEQUE 451	\$	2,360.00	
26/04/2018		ENVIO SPEI	\$	30,000.00	
26/04/2018		CHEQUE 452	\$	800.00	
26/04/2018		CHEQUE 453	\$	1,260.00	
27/04/2018		CHEQUE 457	\$	3,500.00	
30/04/2018		Comisiones Abril	\$	1,309.64	01/05/2018
02/05/2018		CHEQUE 462 COBRADO EN VENTANILLA	\$	5,000.00	
02/05/2018		CHEQUE 465 COBRADO EN VENTANILLA	\$	3,500.00	
02/05/2018		CHEQUE 463 COBRADO EN VENTANILLA	\$	2,950.00	
02/05/2018		CHEQUE 466 COBRADO EN VENTANILLA	\$	6,250.00	
02/05/2018		CHEQUE 464 COBRADO EN VENTANILLA	\$	16,190.00	
03/05/2018		TRASPASO A CTA. AFIRMENET 032625803	\$	1,500.00	
03/05/2018		TRASPASO A CTA. AFIRMENET NOMINA	\$	300.00	
03/05/2018		TRASPASO A CTA. AFIRMENET NOMINA	\$	800.00	
03/05/2018		TRASPASO A CTA. AFIRMENET 535943010475	\$	800.00	
03/05/2018		TRASPASO A CTA. AFIRMENET NOMINA	\$	800.00	
04/05/2018		CHEQUE 468 COBRADO EN VENTANILLA	\$	4,500.00	
07/05/2018		SPEI AFIRMENET MATS. PARA EL DESARROLLO	\$	15,120.00	
08/05/2018		CHEQUE 467 RFC GUGA31022457A	\$	81,693.00	
08/05/2018		TRASPASO CTA AFIRMENET 032702059	\$	2,000.00	
08/05/2018		TRASPASO CTA AFIRMENET 032702059	\$	12,000.00	

08/05/2018	TRASPASO CTA AFIRMET 032713747	\$	750.00
08/05/2018	SPEI AFIRMET OMAR VILLANUEVA ACEVEDO	\$	32,480.00
08/05/2018	CHEQUE 470 COBRADO EN VENTANILLA	\$	640.00
09/05/2018	CHEQUE 471 COBRADO EN VENTANILLA	\$	14,500.00
10/05/2018	TRASPASO A CTA. GASTOS AFIRMET 032702167	\$	499.50
10/05/2018	SPEI JOEL GONZALEZ RIOS	\$	4,292.00
10/05/2018	CHEQUE 482 COBRADO EN VENTANILLA	\$	1,100.00
11/05/2018	CHEQUE 477 RFC NEBE560815BP0	\$	2,544.80
11/05/2018	CHEQUE 478 RFC FIG0401082D1	\$	12,049.31
11/05/2018	SPEI MARIA TERESA VERDUZCO MONCADA	\$	27,840.00
11/05/2018	CHEQUE 469 COBRADO EN VENTANILLA	\$	6,229.20
11/05/2018	CHEQUE 472 COBRADO EN VENTANILLA	\$	340.00
11/05/2018	CHEQUE 484 COBRADO EN VENTANILLA	\$	1,813.00
11/05/2018	CHEQUE 479 COBRADO EN VENTANILLA	\$	1,334.00
14/08/2018	SPEI NUEVA ELEKTRA DEL MILENIO	\$	22,472.00
14/05/2018	TRASPASO CTA - 032862283	\$	800.00
14/05/2018	CHEQUE 486 COBRADO EN VENTANILLA	\$	2,500.00
14/05/2018	CHEQUE 489 COBRADO EN VENTANILLA	\$	3,200.00
15/05/2018	CHEQUE 492 COBRADO EN VENTANILLA	\$	2,950.00
15/05/2018	CHEQUE 493 COBRADO EN VENTANILLA	\$	3,900.00
15/05/2018	CHEQUE 487 COBRADO EN VENTANILLA	\$	16,600.00
15/05/2018	CHEQUE 494 COBRADO EN VENTANILLA	\$	18,690.00
15/06/2018	CHEQUE 485 COBRADO EN VENTANILLA	\$	500.00
15/05/2018	SPEI ADAN TORRES LOPEZ	\$	4,732.00
15/05/2018	TRASPASO A CTA. 032911447	\$	2,500.00
15/05/2018	SPEI ENEDELIA ESCOBEDO SANCHEZ	\$	7,090.00
16/05/2018	CHEQUE 481 DRM130109JK5	\$	5,825.30
16/05/2018	CHEQUE 476 DRM130109JK5	\$	1,250.00
16/05/2018	CHEQUE 455 DRM130109JK5	\$	1,000.00
16/05/2018	SPEI GLORIA PATRICIA FLORES	\$	2,668.00
16/06/2018	PAGO IMPUESTOS	\$	56,838.00
16/05/2018	CHEQUE 491 COBRADO EN VENTANILLA	\$	1,880.00
16/05/2018	CHEQUE 499 COBRADO EN VENTANILLA	\$	3,200.00
16/05/2018	CHEQUE 501 COBRADO EN VENTANILLA	\$	3,200.00
17/05/2018	TRASPASO CTA. OBRA CIVIL	\$	86,347.12
17/05/2018	SPEI ALTOS HORNOS DE MEXICO	\$	9,375.00
17/05/2018	TRASPASO CTA. NOMINA	\$	600.00
17/05/2018	CHEQUE 468 COBRADO EN VENTANILLA	\$	720.00
17/05/2018	CHEQUE 508 RFC MECAS80216213	\$	8,836.20
17/05/2018	CHEQUE 498 COBRADO EN VENTANILLA	\$	700.00
17/05/2018	CHEQUE 509 CERTIFICADO	\$	67,604.00
17/05/2018	CHEQUE 507 COBRADO EN VENTANILLA	\$	15,902.00
18/05/2018	CHEQUE 506 RFC RSF050920LP2	\$	11,775.00
18/05/2018	CHEQUE 525 COBRADO EN VENTANILLA	\$	1,000.00
18/05/2018	CHEQUE 510 COBRADO EN VENTANILLA	\$	600.00
18/05/2018	CHEQUE 504 COBRADO EN VENTANILLA	\$	2,400.00
18/05/2018	CHEQUE 516 COBRADO EN VENTANILLA	\$	10,648.80
18/05/2018	CHEQUE 513 COBRADO EN VENTANILLA	\$	7,758.08
21/05/2018	CHEQUE 526 RFC AAJA41016S17	\$	6,687.40
21/05/2018	CHEQUE 505 RFC GUGA31022457A	\$	44,826.00
21/05/2018	CHEQUE 502 RFC SORC741030B18	\$	-
21/05/2018	CHEQUE 520 RFC SORC741030B18	\$	5,000.00
21/05/2018	CHEQUE 474 RFC SORC741030B18	\$	1,750.00
21/05/2018	CHEQUE 515 RFC SORC741030B18	\$	1,100.00
21/05/2018	CHEQUE 495 RFC SORC741030B18	\$	1,001.00
21/05/2018	CHEQUE 519 COBRADO EN VENTANILLA	\$	1,700.00
21/05/2018	CHEQUE 473 COBRADO EN VENTANILLA	\$	900.00
21/05/2018	CHEQUE 487 COBRADO EN VENTANILLA	\$	800.00
21/05/2018	CHEQUE 518 COBRADO EN VENTANILLA	\$	1,600.00
21/05/2018	CHEQUE 529 COBRADO EN VENTANILLA	\$	10,000.00
21/05/2018	CHEQUE 531 COBRADO EN VENTANILLA	\$	3,000.00
22/05/2018	CHEQUE 521 RFC LSS841015DV3	\$	4,050.72
22/05/2018	CHEQUE 528 RFC NEBE560815BP0	\$	3,816.40
22/05/2018	CHEQUE 524 RFC LSS841015DV3	\$	3,391.65
22/05/2018	CHEQUE 527 RFC NEBE560815BP0	\$	1,009.20
22/05/2018	CHEQUE 530 COBRADO EN VENTANILLA	\$	5,818.56
22/05/2018	CHEQUE 496 COBRADO EN VENTANILLA	\$	900.00

22/05/2018	CHEQUE 483 COBRADO EN VENTANILLA	\$	5,600.00	
24/05/2018	SPEI JUAN RAMON GALLEGOS GZLZ	\$	11,141.98	
24/05/2018	TRASPASO A CTA. DICO 033099806	\$	751.00	
24/05/2018	CHEQUE 532 COBRADO EN VENTANILLA	\$	2,500.00	
25/05/2018	CHEQUE 533 RFC VIAR770614515	\$	4,500.00	
25/05/2018	CHEQUE 514 COBRADO EN VENTANILLA	\$	400.00	
25/05/2018	CHEQUE 500 RFC DBF071129M43	\$	1,200.00	
28/05/2018	CHEQUE 534 RFC TME840315KTE	\$	5,826.00	
28/05/2018	CHEQUE 535 COBRADO EN VENTANILLA	\$	2,502.00	
28/05/2018	CHEQUE 480 COBRADO EN VENTANILLA	\$	1,160.00	
28/05/2018	CHEQUE 536 COBRADO EN VENTANILLA	\$	2,726.00	
29/05/2018	CHEQUE 537 COBRADO EN VENTANILLA	\$	3,249.98	
29/05/2018	CHEQUE 538 COBRADO EN VENTANILLA	\$	1,018.12	
30/05/2018	CHEQUE 512 RFC DRM130109JK5	\$	2,200.00	
30/05/2018	CHEQUE 523 RFC DRM130109JK5	\$	1,000.00	
30/05/2018	TRASPASO CTA. 033224263	\$	498.00	
30/05/2018	TRASPASO CTA. 033234243	\$	2,500.00	
30/05/2018	CHEQUE 541 COBRADO EN VENTANILLA	\$	1,200.00	
30/05/2018	CHEQUE 540 COBRADO EN VENTANILLA	\$	1,682.00	
30/05/2018	TRASPASO CTA. 033246768	\$	800.00	
31/05/2018	TRASPASO CTA. 033299309	\$	2,500.00	
31/05/2018	SPEI ARNOLDO BERMEA DE ITA	\$	7,000.00	
31/06/2018	COMISIONES BANCARIAS	\$	1,314.86	01/08/2018
31/05/2018	DIFERENCIA EN PAGO DE NOMINA	\$	1,564.04	
01/06/2018	TRASPASO CTA. 033308644	\$	400.00	
01/06/2018	TRASPASO CTA. 033322160	\$	500.00	
04/06/2018	CHEQUE 543 RFC GUGA31022457A	\$	67,183.00	
04/06/2018	TRASPASO CTA. 033358386	\$	500.00	
04/06/2018	TRASPASO CTA. 033370014	\$	24,557.20	
05/06/2018	DIFERENCIA EN CH 562	\$	0.01	
05/06/2018	CHEQUE 553 COBRADO EN VENTANILLA	\$	19,930.20	
05/06/2018	SPEI COMISION FEDERAL DE ELECTRICIDAD	\$	69,849.00	
05/06/2018	TRASPASO CTA. 033382611	\$	4,350.00	
07/06/2018	TRASPASO CTA. 033423856	\$	500.00	
08/06/2018	SPEI DELTA UNILINE, S.A.	\$	6,389.02	
08/06/2018	SPEI ADAN TORRES LOPEZ	\$	4,732.00	
08/06/2018	SPEI ILDELFINO MATA VERDUZCO	\$	5,000.00	
12/06/2018	TRASPASO CTA.033539722	\$	12,006.00	
12/06/2018	PAGO IMPUESTOS	\$	23,079.00	
13/06/2018	SPEI OFFICENTER DE FRONTERA, S.A.	\$	1,719.65	
13/06/2018	SPEI VICTOR MANUEL VALDEZ RODRIGUEZ	\$	5,104.00	
13/06/2018	SPEI SERVICIOS DE SALUD DE COAHUILA	\$	1,915.00	
13/06/2018	TRASPASO CTA. 033572012	\$	500.00	
14/06/2018	SPEI SERVICIOS DE SALUD DE COAHUILA	\$	1,915.00	
15/06/2018	SPEI GERARDO MENCHACA CASTRO	\$	6,700.00	
15/06/2018	SPEI J. CRUZ RODRIGUEZ GZLZ	\$	18,771.30	
15/06/2018	SPEI PABLO MANUEL GALINDO GARCIA	\$	4,293.74	
18/06/2018	TRASPASO CTA. 033707640	\$	43,173.56	
19/06/2018	SPEI ARNOLDO BERMEA DE ITA	\$	14,000.00	
19/06/2018	SPEI JUAN RAMON GALLEGOS GZLZ	\$	12,838.00	
19/06/2018	TRASPASO CTA. 033728972	\$	527.52	
19/06/2018	TRASPASO CTA. 033729058	\$	659.40	
19/06/2018	CHEQUE 542 COBRADO EN VENTANILLA	\$	1,200.00	
20/06/2018	PAGO IMPUESTOS	\$	59,595.00	
20/06/2018	SPEI ALEJANDRO REYES CRUZ	\$	3,480.00	
20/06/2018	TRASPASO CTA. 033750844	\$	800.00	
20/06/2018	SPEI DELTA UNILINE, S.A.	\$	7,017.79	
20/06/2018	TRASPASO CTA. 033750844	\$	800.00	
20/06/2018	CHEQUE 591 COBRADO EN VENTANILLA	\$	17,207.00	
21/06/2018	SPEI ALBERTO GERARDO ALMAPAZ	\$	6,670.00	
21/06/2018	CHEQUE 580 COBRADO EN VENTANILLA	\$	1,600.00	
29/06/2018	CHEQUE 600 COBRADO EN VENTANILLA	\$	1,600.00	
29/06/2018	TRASPASO CTA. 033956153	\$	600.00	
29/06/2018	TRASPASO CTA. 033972760	\$	800.00	
30/06/2018	COMISIONES BANCARIAS	\$	1,176.24	01/08/2018
02/07/2018	TRASPASO	\$	11,153.40	
02/07/2018	CHEQUE 605 COBRADO EN VENTANILLA	\$	3,500.00	

03/07/2018	CHEQUE 607 TELEFONOS MEXICO	\$	5,825.00
04/07/2018	SPEI J. CRUZ RODRIGUEZ GZLZ.	\$	17,750.45
04/07/2018	TRASPASO	\$	500.00
04/07/2018	CHEQUE 620 COBRADO EN VENTANILLA	\$	3,691.91
04/07/2018	CHEQUE 626 COBRADO EN VENTANILLA	\$	13,689.00
04/07/2018	CHEQUE 625 COBRADO EN VENTANILLA	\$	16,612.95
05/07/2018	CHEQUE 628 COBRADO EN VENTANILLA	\$	13,200.00
06/07/2018	CHEQUE 617 RFC GASE9001076V8	\$	393.00
06/07/2018	SPEI ALEJANDRO REYES CRUZ	\$	9,028.00
09/07/2018	SPEI ADAN TORRES LOPEZ	\$	4,732.00
10/07/2018	SPEI ALTOS HORNO DE MEXICO	\$	525.00
11/07/2018	SPEI SAMUEL AGUIRRE JORDAN	\$	2,900.00
13/07/2018	CHEQUE 634 RFC QUGH110916G99	\$	396.00
13/07/2018	CHEQUE 630 RFC QUGH110916G99	\$	396.00
13/07/2018	PAGO IMPUESTOS	\$	61,318.00
13/07/2018	PAGO IMPUESTOS	\$	64,647.00
16/07/2018	CHEQUE 633 RFC R5F050920LP2	\$	28,985.00
16/07/2018	TRASPASO	\$	2,500.00
16/07/2018	PAGO IMPUESTOS	\$	80,161.00
16/07/2018	PAGO IMPUESTOS	\$	86,459.00
16/07/2018	PAGO IMPUESTOS	\$	85,222.00
16/07/2018	PAGO IMPUESTOS	\$	218,285.00
17/07/2018	SPEI DELTA UNILINE, S.A.	\$	21,957.56
17/07/2018	PAGO IMPUESTOS	\$	40,269.00
18/07/2018	SPEI JUAN RAMOIN GALLEGOS	\$	3,552.00
18/07/2018	SPEI J. CRUZ RODRIGUEZ GZLZ.	\$	9,684.85
18/07/2018	CHEQUE 646 COBRADO EN VENTANILLA	\$	19,255.04
19/07/2018	SPEI SERVICIOS ADMINISTRATIVOS	\$	5,220.00
19/07/2018	CHEQUE 648 COBRADO EN VENTANILLA	\$	34,213.00
20/07/2018	TRASPASO	\$	500.00
31/07/2018	COMISIONES BANCARIAS	\$	1,320.06

MENOS

DEPÓSITOS RECIBIDOS POR EL BANCO NO CORRESPONDIDOS POR CONTABILIDAD	1,503,536.22
26-may-18 DEPOSITO EN EFECTIVO	284.95
26-may-18 DEPOSITO EN EFECTIVO	28.00
26-may-18 DEPOSITO EN EFECTIVO	173.00
26-may-18 DEPOSITO EN EFECTIVO	207.00
26-may-18 DEPOSITO EN EFECTIVO	1,369.27
13-jul-18 DEPOSITO DE SECRETARIA DE FINANZAS	765,635.00
30-jul-18 DEPOSITO DE SECRETARIA DE FINANZAS	735,839.00

SALDO EN LIBROS AL 31 DE JULIO DEL 2018.

\$ 1,317,606.90


 ARACELY CASTILLA CARDENAS
 FORMULÓ


 C.P. ISIS BERENICE MEMBREÑO PEREZ
 REVISÓ

C.P. LUIS BURCIAGA GARCIA
 AUTORIZÓ

MUNICIPIO DE LAMADRID, COAHUILA				
CONCILIACION BANCARIA				
AFIRME CTA. 000184105349				
MES DE AGOSTO DEL 2018				
SALDO EN BANCOS AL		31 DE AGOSTO DEL 2018.		\$ 276,521.70
MENOS				
CHEQUES EN TRANSITO				
FECHA	NUMERO	PROVEEDOR	IMPORTE	\$ 172,476.00
31-ene-18	257	Dif nómina 2a qna enero	\$ 10,289.30	
09-mar-18	204	DIF. CHEQ. ALEJANDRO REYES CRUZ	\$ 2,000.00	
31-ene-18		Comisiones Bancarias	\$ 505.76	
27-mar-18		DIF NOMINA 2a QNA MARZO	\$ 19.94	
06-abr-18	353	ISMAEL RAMOS ROMO	\$ 200.00	
13-abr-18	390	LUIS BURCIAGA GARCIA	\$ 816.00	
13-abr-18		DIFE. MUNICIPIO DE LAMADRID COAHUIL.	\$ 5,881.20	
18-abr-18	412	ARACELI CASTILLA CARDENAS	\$ 199.00	
13/06/2018	574	ROSA IRENE RDZ. GARCIA	\$ 2,500.00	
20/06/2018	593	VALENTIN CUELLAR GARCIA	\$ 11,036.21	CHEQUE SE CANC
30/06/2018		DIFERENCIA EN PAGO NOMINA 2a. QUINC	\$ 200.00	
20/08/2018	683	JOSE DOLORES MOYA RMZ.	\$ 2,500.00	
31/08/2018	687	ARTURO GUTIERREZ GONZALEZ	\$ 66,252.50	
31/08/2018	686	RAUL CAMPOS PALOS	\$ 2,800.00	
31/08/2018	686	TELEFONOS DE MEXICO	\$ 5,825.00	
31/08/2018	690	MUNICIPIO DE LA MADRID	\$ 23,190.00	
31/08/2018	691	MUNICIPIO DE LA MADRID	\$ 2,900.00	
31/08/2018	692	MUNICIPIO DE LA MADRID	\$ 3,500.00	
31/06/2018	889	ADELITA HERNANDEZ RDZ.	\$ 10,743.00	
31/08/2018	656	RUBEN VILLEGAS AGUIRRE	\$ 21,521.69	
DEPOSITOS EN TRANSITO				
FECHA	NUMERO	DESCRIPCION	IMPORTE	\$ -
MAS				
CHEQUES PAGADOS POR EL BANCO NO CORRESPONDIDOS POR NOSOTROS				
FECHA	NUMERO	DESCRIPCION	IMPORTE	\$ 3,026,406.77
		CHEQUE APARECE EN BLANCO	\$ 30,000.00	
		CHEQUE 48	\$ 10,000.00	
		CHEQUE 68	\$ 18,000.00	
		PAGO IMP	\$ 54,420.00	
15/03/2018		CHEQUE CERTIF 211	\$ 1,918.00	
16/03/2018		DISPERSION DE FONDOS AFIRMENET	\$ 1,125.03	
20/03/2018		PAGO IMP AFIRMENET	\$ 54,928.00	
10/04/2018		PAGO IMP AFIRMENET	\$ 1,340.00	
13/04/2018		DIFERENCIA EN PAGO DE CH. 373	\$ 0.03	
18/04/2018		ENVIO SPEI	\$ 9,465.60	
18/04/2018		PAGO IMP	\$ 57,253.00	
24/04/2018		TRASPASO A CTA: DIA DEL NIÑO AFIRMENET	\$ 2,015.00	
25/04/2018		CHEQUE 454	\$ 7,875.00	
25/04/2018		CHEQUE 456	\$ 1,520.00	
25/04/2018		CHEQUE 450	\$ 500.00	
25/04/2018		CHEQUE 451	\$ 2,360.00	
26/04/2018		ENVIO SPEI	\$ 30,000.00	
26/04/2018		CHEQUE 452	\$ 800.00	
26/04/2018		CHEQUE 453	\$ 1,260.00	
27/04/2018		CHEQUE 457	\$ 3,500.00	
02/05/2018		CHEQUE 462 COBRADO EN VENTANILLA	\$ 5,000.00	
02/05/2018		CHEQUE 465 COBRADO EN VENTANILLA	\$ 3,500.00	
02/05/2018		CHEQUE 463 COBRADO EN VENTANILLA	\$ 2,950.00	

02/05/2018	CHEQUE 466 COBRADO EN VENTANILLA	\$	5,250.00
02/05/2018	CHEQUE 464 COBRADO EN VENTANILLA	\$	16,190.00
03/05/2018	TRASPASO A CTA. AFIRMENET 032025903	\$	1,500.00
03/05/2018	TRASPASO A CTA. AFIRMENET NOMINA	\$	300.00
03/05/2018	TRASPASO A CTA. AFIRMENET NOMINA	\$	600.00
03/05/2018	TRASPASO A CTA. AFIRMENET 535943010475	\$	600.00
03/05/2018	TRASPASO A CTA. AFIRMENET NOMINA	\$	600.00
04/05/2018	CHEQUE 468 COBRADO EN VENTANILLA	\$	4,500.00
07/05/2018	SPEI AFIRMENET MATS. PARA EL DESARROLLO	\$	15,120.00
08/05/2018	CHEQUE 467 RFC GUGA31022457A	\$	81,693.00
08/05/2018	TRASPASO CTA AFIRMENET 032702059	\$	2,000.00
08/05/2018	TRASPASO CTA AFIRMENET 032702059	\$	12,000.00
08/05/2018	TRASPASO CTA AFIRMENET 032713747	\$	750.00
08/05/2018	SPEI AFIRMENET OMAR VILLANUEVA ACEVEDO	\$	32,480.00
08/05/2018	CHEQUE 470 COBRADO EN VENTANILLA	\$	640.00
09/05/2018	CHEQUE 471 COBRADO EN VENTANILLA	\$	14,500.00
10/05/2018	TRASPASO A CTA. GASTOS AFIRMENET 032782167	\$	499.50
10/05/2018	SPEI JOEL GONZALEZ RIOS	\$	4,292.00
10/05/2018	CHEQUE 462 COBRADO EN VENTANILLA	\$	1,100.00
11/05/2018	CHEQUE 477 RFC NEBE560815BP0	\$	2,644.80
11/05/2018	CHEQUE 478 RFC FIG0401082D1	\$	12,049.31
11/05/2018	SPEI MARIA TERESA VERDUZCO MONCADA	\$	27,840.00
11/05/2018	CHEQUE 469 COBRADO EN VENTANILLA	\$	6,229.20
11/05/2018	CHEQUE 472 COBRADO EN VENTANILLA	\$	340.00
11/05/2018	CHEQUE 484 COBRADO EN VENTANILLA	\$	1,813.00
11/05/2018	CHEQUE 479 COBRADO EN VENTANILLA	\$	1,334.00
14/08/2018	SPEI NUEVA ELEKTRA DEL MILENIO	\$	22,472.00
14/05/2018	TRASPASO CTA - 032862283	\$	800.00
14/05/2018	CHEQUE 486 COBRADO EN VENTANILLA	\$	2,500.00
14/05/2018	CHEQUE 489 COBRADO EN VENTANILLA	\$	3,200.00
15/05/2018	CHEQUE 492 COBRADO EN VENTANILLA	\$	2,950.00
15/05/2018	CHEQUE 493 COBRADO EN VENTANILLA	\$	3,500.00
15/05/2018	CHEQUE 487 COBRADO EN VENTANILLA	\$	16,000.00
15/05/2018	CHEQUE 494 COBRADO EN VENTANILLA	\$	18,690.00
15/05/2018	CHEQUE 485 COBRADO EN VENTANILLA	\$	500.00
15/05/2018	SPEI ADAN TORRES LOPEZ	\$	4,732.00
15/05/2018	TRASPASO A CTA. 032911447	\$	2,500.00
15/05/2018	SPEI ENEDELIA ESCOBEDO SANCHEZ	\$	7,000.00
16/05/2018	CHEQUE 481 DRM130109JK5	\$	5,825.30
16/05/2018	CHEQUE 476 DRM130109JK5	\$	1,250.00
16/05/2018	CHEQUE 485 DRM130109JK5	\$	1,000.00
16/05/2018	SPEI GLORIA PATRICIA FLORES	\$	2,668.00
16/05/2018	PAGO IMPUESTOS	\$	50,838.00
16/05/2018	CHEQUE 491 COBRADO EN VENTANILLA	\$	1,800.00
16/05/2018	CHEQUE 499 COBRADO EN VENTANILLA	\$	3,200.00
16/05/2018	CHEQUE 501 COBRADO EN VENTANILLA	\$	3,200.00
17/05/2018	TRASPASO CTA. OBRA CIVIL	\$	86,347.12
17/05/2018	SPEI ALTOS HORNOS DE MEXICO	\$	9,375.00
17/05/2018	TRASPASO CTA. NOMINA	\$	600.00
17/05/2018	CHEQUE 488 COBRADO EN VENTANILLA	\$	720.00
17/05/2018	CHEQUE 508 RFC MECA580216213	\$	8,036.20
17/05/2018	CHEQUE 498 COBRADO EN VENTANILLA	\$	700.00
17/05/2018	CHEQUE 509 CERTIFICADO	\$	67,604.00
17/05/2018	CHEQUE 507 COBRADO EN VENTANILLA	\$	15,992.00
18/05/2018	CHEQUE 506 RFC RSF050920LP2	\$	11,775.00
18/05/2018	CHEQUE 525 COBRADO EN VENTANILLA	\$	1,000.00
18/05/2018	CHEQUE 510 COBRADO EN VENTANILLA	\$	600.00
18/05/2018	CHEQUE 504 COBRADO EN VENTANILLA	\$	2,400.00
18/05/2018	CHEQUE 516 COBRADO EN VENTANILLA	\$	10,848.80
18/05/2018	CHEQUE 513 COBRADO EN VENTANILLA	\$	7,758.08
21/05/2018	CHEQUE 526 RFC AAJA441016S17	\$	8,687.40
21/05/2018	CHEQUE 505 RFC GUGA31022457A	\$	44,825.00
21/05/2018	CHEQUE 502 RFC SORC741030B18	\$	-
21/05/2018	CHEQUE 520 RFC SORC741030B18	\$	5,000.00
21/05/2018	CHEQUE 474 RFC SORC741030B18	\$	1,750.00
21/05/2018	CHEQUE 515 RFC SORC741030B18	\$	1,100.00
21/05/2018	CHEQUE 495 RFC SORC741030B18	\$	1,001.00

Cheque Cancelado

21/05/2018	CHEQUE 519 COBRADO EN VENTANILLA	\$	1,700.00
21/05/2018	CHEQUE 473 COBRADO EN VENTANILLA	\$	900.00
21/05/2018	CHEQUE 487 COBRADO EN VENTANILLA	\$	800.00
21/05/2018	CHEQUE 518 COBRADO EN VENTANILLA	\$	1,600.00
21/05/2018	CHEQUE 529 COBRADO EN VENTANILLA	\$	10,000.00
21/05/2018	CHEQUE 531 COBRADO EN VENTANILLA	\$	3,000.00
22/05/2018	CHEQUE 521 RFC LSS841015DV3	\$	4,050.72
22/05/2018	CHEQUE 528 RFC NEBE560815BP0	\$	3,816.40
22/05/2018	CHEQUE 524 RFC LSS841015DV3	\$	3,391.65
22/05/2018	CHEQUE 527 RFC NEBE560815BP0	\$	1,009.20
22/05/2018	CHEQUE 530 COBRADO EN VENTANILLA	\$	5,818.56
22/05/2018	CHEQUE 496 COBRADO EN VENTANILLA	\$	900.00
22/05/2018	CHEQUE 483 COBRADO EN VENTANILLA	\$	5,600.00
24/05/2018	SPEI JUAN RAMON GALLEGOS GZLZ	\$	11,141.98
24/05/2018	TRASPASO A CTA. DICO 033099866	\$	751.00
24/05/2018	CHEQUE 532 COBRADO EN VENTANILLA	\$	2,500.00
25/05/2018	CHEQUE 533 RFC VIAR7706145I5	\$	4,500.00
25/05/2018	CHEQUE 514 COBRADO EN VENTANILLA	\$	400.00
25/05/2018	CHEQUE 500 RFC DBF071129M43	\$	1,200.00
28/05/2018	CHEQUE 534 RFC TME840315KT6	\$	5,825.00
28/05/2018	CHEQUE 535 COBRADO EN VENTANILLA	\$	2,502.00
28/05/2018	CHEQUE 480 COBRADO EN VENTANILLA	\$	1,160.00
28/05/2018	CHEQUE 536 COBRADO EN VENTANILLA	\$	2,726.00
29/05/2018	CHEQUE 537 COBRADO EN VENTANILLA	\$	3,249.98
29/05/2018	CHEQUE 538 COBRADO EN VENTANILLA	\$	1,018.12
30/05/2018	CHEQUE 512 RFC DRM130109JK5	\$	2,200.00
30/05/2018	CHEQUE 523 RFC DRM130109JK5	\$	1,000.00
30/05/2018	TRASPASO CTA. 033224263	\$	498.00
30/05/2018	TRASPASO CTA. 033234243	\$	2,500.00
30/05/2018	CHEQUE 541 COBRADO EN VENTANILLA	\$	1,200.00
30/05/2018	CHEQUE 540 COBRADO EN VENTANILLA	\$	1,682.00
30/05/2018	TRASPASO CTA. 033246768	\$	800.00
31/05/2018	TRASPASO CTA. 033299309	\$	2,500.00
31/05/2018	SPEI ARNOLDO BERMEA DE ITA	\$	7,000.00
31/05/2018	DIFERENCIA EN PAGO DE NOMINA	\$	1,564.04
01/06/2018	TRASPASO CTA. 033308644	\$	400.00
01/06/2018	TRASPASO CTA. 033322160	\$	500.00
04/06/2018	CHEQUE 543 RFC GUGA31622457A	\$	67,183.00
04/06/2018	TRASPASO CTA. 033358386	\$	500.00
04/06/2018	TRASPASO CTA. 033370014	\$	24,557.20
05/06/2018	DIFERENCIA EN CH 562	\$	0.01
05/06/2018	CHEQUE 553 COBRADO EN VENTANILLA	\$	19,930.20
05/06/2018	SPEI COMISION FEDERAL DE ELECTRICIDAD	\$	69,849.00
05/06/2018	TRASPASO CTA. 033392611	\$	4,350.00
07/06/2018	TRASPASO CTA. 033423856	\$	500.00
08/06/2018	SPEI DELTA UNILINE, S.A.	\$	8,389.02
08/06/2018	SPEI ADAN TORRES LOPEZ	\$	4,732.00
08/06/2018	SPEI ILDELFINO MATA VERDUZCO	\$	5,000.00
12/06/2018	TRASPASO CTA. 033539722	\$	12,006.00
12/06/2018	PAGO IMPUESTOS	\$	23,079.00
13/06/2018	SPEI OFFICENTER DE FRONTERA, S.A.	\$	1,719.65
13/06/2018	SPEI VICTOR MANUEL VALDEZ RODRIGUEZ	\$	5,104.00
13/06/2018	SPEI SERVICIOS DE SALUD DE COAHUILA	\$	1,915.00
13/06/2018	TRASPASO CTA. 033572012	\$	500.00
14/06/2018	SPEI SERVICIOS DE SALUD DE COAHUILA	\$	1,915.00
15/06/2018	SPEI GERARDO MENCHACA CASTRO	\$	8,700.00
15/06/2018	SPEI J. CRUZ RODRIGUEZ GZLZ	\$	18,771.30
15/06/2018	SPEI PABLO MANUEL GALINDO GARCIA	\$	4,293.74
18/06/2018	TRASPASO CTA. 033707640	\$	43,173.56
19/06/2018	SPEI ARNOLDO BERMEA DE ITA	\$	14,000.00
19/06/2018	SPEI JUAN RAMON GALLEGOS GZLZ	\$	12,638.00
19/06/2018	TRASPASO CTA. 033728972	\$	527.52
19/06/2018	TRASPASO CTA. 033729058	\$	659.40
19/06/2018	CHEQUE 542 COBRADO EN VENTANILLA	\$	1,200.00
20/06/2018	PAGO IMPUESTOS	\$	59,595.00
20/06/2018	SPEI ALEJANDRO REYES CRUZ	\$	3,480.00
20/06/2018	TRASPASO CTA. 033750844	\$	800.00

20/06/2018	SPEI DELTA UNILINE, S.A.	\$	7,017.79
20/06/2018	TRASPASO CTA. 033750844	\$	600.00
20/06/2018	CHEQUE 591 COBRADO EN VENTANILLA	\$	17,207.00
21/06/2018	SPEI ALBERTO GERARDO ALMARAZ	\$	6,670.00
21/06/2018	CHEQUE 580 COBRADO EN VENTANILLA	\$	1,600.00
29/06/2018	CHEQUE 600 COBRADO EN VENTANILLA	\$	1,600.00
29/06/2018	TRASPASO CTA. 033959153	\$	600.00
29/06/2018	TRASPASO CTA. 033972760	\$	800.00
02/07/2018	TRASPASO	\$	11,153.40
02/07/2018	CHEQUE 605 COBRADO EN VENTANILLA	\$	3,500.00
03/07/2018	CHEQUE 607 TELEFONOS MEXICO	\$	5,825.00
04/07/2018	SPEI J. CRUZ RODRIGUEZ GZLZ.	\$	17,750.45
04/07/2018	TRASPASO	\$	500.00
04/07/2018	CHEQUE 620 COBRADO EN VENTANILLA	\$	3,691.91
04/07/2018	CHEQUE 625 COBRADO EN VENTANILLA	\$	13,669.00
04/07/2018	CHEQUE 625 COBRADO EN VENTANILLA	\$	16,612.95
05/07/2018	CHEQUE 628 COBRADO EN VENTANILLA	\$	13,200.00
06/07/2018	CHEQUE 617 RFC GASE0001076V6	\$	393.00
06/07/2018	SPEI ALEJANDRO REYES CRUZ	\$	9,628.00
09/07/2018	SPEI ADAN TORRES LOPEZ	\$	4,732.00
10/07/2018	SPEI ALTOS HORNOS DE MEXICO	\$	525.00
11/07/2018	SPEI SAMUEL AGUIRRE JORDAN	\$	2,900.00
13/07/2018	CHEQUE 634 RFC QUGI110916099	\$	396.00
13/07/2018	CHEQUE 630 RFC QUGI110916G99	\$	396.00
13/07/2018	PAGO IMPUESTOS	\$	81,318.00
13/07/2018	PAGO IMPUESTOS	\$	84,847.00
16/07/2018	CHEQUE 633 RFC RSF050920LP2	\$	28,985.00
16/07/2018	TRASPASO	\$	2,500.00
16/07/2018	PAGO IMPUESTOS	\$	80,161.00
16/07/2018	PAGO IMPUESTOS	\$	86,459.00
16/07/2018	PAGO IMPUESTOS	\$	85,222.00
16/07/2018	PAGO IMPUESTOS	\$	218,265.00
17/07/2018	SPEI DELTA UNILINE, S.A.	\$	21,957.58
17/07/2018	PAGO IMPUESTOS	\$	49,269.00
18/07/2018	SPEI JUAN RAMON GALLEGOS	\$	3,562.00
18/07/2018	SPEI J. CRUZ RODRIGUEZ GZLZ.	\$	9,664.85
18/07/2018	CHEQUE 646 COBRADO EN VENTANILLA	\$	19,265.04
19/07/2018	SPEI SERVICIOS ADMINISTRATIVOS	\$	5,220.00
19/07/2018	CHEQUE 648 COBRADO EN VENTANILLA	\$	34,213.00
20/07/2018	TRASPASO	\$	500.00
31/07/2018	COMISIONES BANCARIAS	\$	1,320.08
01-ago-18	TRASPASO	\$	2,500.00
01-ago-18	SPEI CGN LOTO	\$	7,700.00
01-ago-18	CHEQUE 651 COBRADO EN VENTANILLA	\$	3,000.00
02-ago-18	CHEQUE 668 COBRADO EN VENTANILLA	\$	13,205.00
02-ago-18	CHEQUE 666 COBRADO EN VENTANILLA	\$	17,951.00
03-ago-18	CHEQUE 653 RFC QUVJ7507229WB	\$	4,000.00
06-ago-18	SPEI DELTA UNILINE, S.A.	\$	21,957.58
06-ago-18	TRASPASO	\$	10,962.00
06-ago-18	SPEI JUAN RAMON GALLEGOS GZLZ.	\$	2,180.00
06-ago-18	SPEI ARNOLDO BERMEA DE ITA	\$	7,000.00
07-ago-18	CHEQUE 655 RFC ROBN760227L8A	\$	6,380.00
07-ago-18	TRASPASO	\$	71,187.55
08-ago-18	CHEQUE 660 RFC HUTM710313IUA	\$	15,834.00
09-ago-18	CHEQUE 670 COBRADO EN VENTANILLA	\$	1,827.77
13-ago-18	CHEQUE 656 RDC RSF050920LP2	\$	35,046.00
15-ago-18	CHEQUE 679 COBRADO EN VENTANILLA	\$	17,530.00
15-ago-18	CHEQUE 678 COBRADO EN VENTANILLA	\$	3,500.00
16-ago-18	TRASPASO	\$	2,500.00
16-ago-18	CHEQUE 671 COBRADO EN VENTANILLA	\$	1,354.25
17-ago-18	SPEI J. CRUZ RODRIGUEZ GONZALEZ	\$	12,767.61
17-ago-18	SPEI GLORIA PATRICIA FLORES	\$	9,106.00
17-ago-18	CHEQUE 672 COBRADO EN VENTANILLA	\$	3,136.04
20-ago-18	PAGO IMPUESTOS	\$	50,522.00
20-ago-18	SPEI JOSEFINA ARMENDARIZ ESQUIVEL	\$	3,814.00
20-ago-18	TRASPASO	\$	300.00
20-ago-18	SPEI ADAN TORRES LOPEZ	\$	4,732.00

21-ago-18 SPEI COMISION FEDERAL DE ELECTRICIDAD	91,258.00
23-ago-18 CHEQUE 681 COBRADO EN VENTANILLA	5,163.09
27-ago-18 SPEI COMISION FEDERAL DE ELECTRICIDAD	15,860.00
27-ago-18 TRASPASO	300.00
27-ene-00 SPEI JUNTA LOCAL DE SANIDAD VEGETAL	30,000.00
27-ago-18 TRASPASO	1,000.00
28-ago-18 CHEQUE 677 COBRADO EN VENTANILLA	17,516.00
28-ago-18 CHEQUE 682 COBRADO EN VENTANILLA	2,184.02
29-ago-18 TRASPASO	300.00
29-ago-18 TRASPASO	750.00
31-ago-18 SPEI DESPACHO LOPEZ Y ASOCIADOS	27,656.00
31-ago-18 SPEI ARNOLDO BERMEA DE ITA	14,000.00
31-ago-18 CHEQUE 681 COBRADO EN VENTANILLA	21,521.69
31-ago-18 COMISIONES BANCARIAS	1,377.50

MENOS

DEPÓSITOS RECIBIDOS POR EL BANCO NO CORRESPONDIDOS POR CONTABILIDAD	3,006,960.22
28-may-18 DEPOSITO EN EFECTIVO	284.95
28-may-18 DEPOSITO EN EFECTIVO	28.00
28-may-18 DEPOSITO EN EFECTIVO	173.00
28-may-18 DEPOSITO EN EFECTIVO	207.00
28-may-18 DEPOSITO EN EFECTIVO	1,309.27
13-jul-18 DEPOSITO DE SECRETARIA DE FINANZAS	765,635.00
30-jul-18 DEPOSITO DE SECRETARIA DE FINANZAS	735,839.00
03/08/2018 DEPOSITO EN EFECTIVO	650
03/08/2018 DEPOSITO EN EFECTIVO	650
03/08/2018 DEPOSITO EN EFECTIVO	650
15/08/2018 DEPOSITO DE SECRETARIA DE FINANZAS	765635
31/08/2018 DEPOSITO DE SECRETARIA DE FINANZAS	735839

SALDO EN LIBROS AL 31 DE AGOSTO DEL 2018.

\$ 122,488.65


 ARACELY CASTILLA CARDENAS
 FORMULÓ


 C.P. ISIS BERENICE MEMBREÑO
 PEREZ
 REVISÓ

C.P. LUIS BURCIAGA GARCIA
 AUTORIZÓ



i. ACUSE DEL MIRADOR COAHUILA



Lamadrid, Coahuila de Zaragoza, a 31 de enero del 2019.

H. CONGRESO DEL ESTADO DE COAHUILA DE ZARAGOZA
PRESENTE.-

En referencia a la información que solicitan, IV. INFORMACIÓN ADICIONAL, INCISO i) EL ACUSE DE RECEPCION DE MANERA IMPRESA CORRESPONDIENTE A LA CARGA DEL INFORME DE AVANCE DE GESTION FINANCIERA DEL CUARTO TRIMESTRE DEL AÑO 2018 GENERADO DIRECTAMENTE DEL SOFTWARE ADMINISTRATIVO "MIRADOR COAHUILA, le comunico lo siguiente:

No hemos subido la información a la plataforma en mención, debido al mal servicio de internet, así mismo le informo que estamos trabajando en ello y lo enviaremos a la brevedad.

Agradezco su atención al presente, quedo a sus órdenes para cualquier aclaración al respecto.

ATENTAMENTE

C.P. ISIS BERENICE MEMBREÑO PÉREZ
TESORERO MUNICIPAL



j. ENTREGA DE LOS ARCHIVOS
ELECTRÓNICOS DE LOS
COMPROBANTES FISCALES POR
INTERNET (CFDI)



Lamadrid, Coahuila de Zaragoza, a 31 de enero del 2019.

H. CONGRESO DEL ESTADO DE COAHUILA DE ZARAGOZA
PRESENTE.-

En referencia a la información que solicitan, IV. INFORMACIÓN ADICIONAL, INCISO j) ENTREGA DE LOS ARCHIVOS ELECTRÓNICOS DE LOS COMPROBANTES FISCALES DIGITALES POR INTERNET (CFDI) EN SU FORMATO XML, MEDIANTE LA HERRAMIENTA TECNOLÓGICA DISPUESTA POR ESTE ÓRGANO TÉCNICO, le informo que:

No se ha subido en su totalidad la información a dicha plataforma, cabe hacer mención que estamos trabajando en ello y la haremos llegar a ustedes a la brevedad.

Agradezco su atención al presente, quedo a sus órdenes para cualquier aclaración al respecto.

ATENTAMENTE,

C.P. ISIS BERENICE MEMBREÑO PÉREZ
TESORERO MUNICIPAL



V.- INFORMACIÓN ADICIONAL DERIVADA DE LAS OBLIGACIONES DE LA LEY DE DISCIPLINA FINANCIERA DE LAS ENTIDADES FEDERATIVA Y LOS MUNICIPIOS



a. ESTADO DE SITUACIÓN
FINANCIERA DETALLADO

Presidencia Municipal de Lamadrid Coahuila Estado de Situación Financiera Detallado - LDF Al 31 de diciembre de 2018 y 2017 (b) (PESOS)					
Concepto (c)	31 de diciembre de 2018 (d)	31 de diciembre de 2017 (a)	Concepto (c)	31 de diciembre de 2018 (d)	31 de diciembre de 2017 (a)
ACTIVO			PASIVO		
Activo Circulante			Pasivo Circulante		
a. Efectivo y Equivalentes (a=a1+a2+a3+a4+a5+a6+a7)	5,660,592.94	2,830,787.15	a. Cuentas por Pagar = Corto Plazo (a=a1+a2+a3+a4+a5+a6+a7+a8+a9)	2,666,482.98	1,757,844.45
a1) Efectivo	10,640.31	4,931.03	a1) Servicios Personales por Pagar a Corto Plazo	271,554.64	18,266.90
a2) Bancos/Tesorería	5,668,034.63	2,825,856.12	a2) Proveedores por Pagar a Corto Plazo	1,135,274.58	1,464.00
a3) Bancos/Dependencias y Otros	0.00	0.00	a3) Contratistas por Obras Públicas por Pagar a Corto Plazo	0.00	0.00
a4) Inversiones Temporales (Hasta 3 meses)	0.00	0.00	a4) Participaciones y Aportaciones por Pagar a Corto Plazo	0.00	0.00
a5) Fondos con Afectación Específica	0.00	0.00	a5) Transferencias Otorgadas por Pagar a Corto Plazo	277,129.54	9,150.00
a6) Depósitos de Fondos de Terceros en Garantía y/o Administración	1,918.00	0.00	a6) Intereses, Comisiones y Otros Gastos de la Deuda Pública por Pagar a Corto Plazo	0.00	0.00
a7) Otros Efectivos y Equivalentes	0.00	0.00	a7) Retenciones y Contribuciones por Pagar a Corto Plazo	2,648,111.02	3,206,028.74
b. Derechos a Recibir Efectivo o Equivalentes (b=b1+b2+b3+b4+b5+b6+b7)	1,123,910.93	1,190,341.14	a8) Devoluciones de la Ley de Ingresos por Pagar a Corto Plazo	0.00	0.00
b1) Inversiones Financieras de Corto Plazo	0.00	0.00	a9) Otras Cuentas por Pagar a Corto Plazo	-1,665,566.80	-1,477,065.18
b2) Cuentas por Cobrar a Corto Plazo	-22,164.70	-22,164.70	b. Documentos por Pagar a Corto Plazo (b=b1+b2+b3)	0.00	0.00
b3) Deudores Diversos por Cobrar a Corto Plazo	634,398.18	738,561.77	b1) Documentos Comerciales por Pagar a Corto Plazo	0.00	0.00
b4) Ingresos por Recuperar a Corto Plazo	5,525.57	5,525.57	b2) Documentos con Contratistas por Obras Públicas por Pagar a Corto Plazo	0.00	0.00
b5) Deudores por Anticipos de la Tesorería a Corto Plazo	0.00	0.00	b3) Otros Documentos por Pagar a Corto Plazo	0.00	0.00
b6) Préstamos Otorgados a Corto Plazo	506,151.88	468,398.50	c. Porción a Corto Plazo de la Deuda Pública a Largo Plazo (c=c1+c2)	0.00	0.00
b7) Otros Derechos a Recibir Efectivo o Equivalentes a Corto Plazo	0.00	0.00	c1) Porción a Corto Plazo de la Deuda Pública	0.00	0.00
c. Derechos a Recibir Bienes o Servicios (c=c1+c2+c3+c4+c5)	0.00	0.00	c2) Porción a Corto Plazo de Arrendamiento Financiero	0.00	0.00
c1) Anticipo a Proveedores por Adquisición de Bienes y Prestación de Servicios a Corto Plazo	0.00	0.00	d. Títulos y Valores a Corto Plazo	0.00	0.00
c2) Anticipo a Proveedores por Adquisición de Bienes Inmuebles y Muebles a Corto Plazo	0.00	0.00	e. Pasivos Diferidos a Corto Plazo (e=e1+e2+e3)	0.00	0.00
c3) Anticipo a Proveedores por Adquisición de Bienes Intangibles a Corto Plazo	0.00	0.00	e1) Ingresos Cobrados por Adelantado a Corto Plazo	0.00	0.00
c4) Anticipo a Contratistas por Obras Públicas a Corto Plazo	0.00	0.00	e2) Intereses Cobrados por Adelantado a Corto Plazo	0.00	0.00
c5) Otros Derechos a Recibir Bienes o Servicios a Corto Plazo	0.00	0.00	e3) Otros Pasivos Diferidos a Corto Plazo	0.00	0.00
d. Inventarios (d=d1+d2+d3+d4+d5)	0.00	0.00	f. Fondos y Bienes de Terceros en Garantía y/o Administración a Corto Plazo (f=f1+f2+f3+f4+f5+f6)	0.00	0.00
d1) Inventario de Mercancías para Venta	0.00	0.00	f1) Fondos en Garantía a Corto Plazo	0.00	0.00
d2) Inventario de Mercancías Terminadas	0.00	0.00	f2) Fondos en Administración a Corto Plazo	0.00	0.00
d3) Inventario de Mercancías en Proceso de Elaboración	0.00	0.00	f3) Fondos Contingentes a Corto Plazo	0.00	0.00
d4) Inventario de Materias Primas, Materiales y Suministros para Producción	0.00	0.00	f4) Fondos de Fideicomisos, Mandatos y Contratos Análogos a Corto Plazo	0.00	0.00
d5) Bienes en Tránsito	0.00	0.00	f5) Otros Fondos de Terceros en Garantía y/o Administración a Corto Plazo	0.00	0.00
e. Almacenes	0.00	0.00	f6) Valores y Bienes en Garantía a Corto Plazo	0.00	0.00
f. Estimación por Pérdida o Deterioro de Activos Circulantes (f=f1+f2)	0.00	0.00	g. Provisiones a Corto Plazo (g=g1+g2+g3)	0.00	0.00
f1) Estimación para Cuentas Incobrables por Derechos a Recibir Efectivo o Equivalentes	0.00	0.00	g1) Provisión para Demandas y Juicios a Corto Plazo	0.00	0.00
f2) Estimación por Deterioro de Inventarios	0.00	0.00	g2) Provisión para Contingencias a Corto Plazo	0.00	0.00
g. Otros Activos Circulantes (g=g1+g2+g3+g4)	0.00	0.00	g3) Otras Provisiones a Corto Plazo	0.00	0.00
g1) Valores en Garantía	0.00	0.00	h. Otros Pasivos a Corto Plazo (h=h1+h2+h3)	903,622.64	134,597.66
g2) Bienes en Garantía (excluye depósitos de fondos)	0.00	0.00	h1) Ingresos por Clasificar	903,622.64	134,597.66
g3) Bienes Derivados de Embargos, Decomisos, Aseguramientos y Dación en Pago	0.00	0.00	h2) Recaudación por Participar	0.00	0.00
g4) Adquisición con Fondos de Terceros	0.00	0.00	h3) Otros Pasivos Circulantes	0.00	0.00
IA. Total de Activos Circulantes (IA = a + b + c + d + e + f + g)	6,804,503.87	4,021,128.29	IA. Total de Pasivos Circulantes (IA = a + b + c + d + e + f + g + h)	3,570,105.62	1,892,442.12
Activo No Circulante			Pasivo No Circulante		
a. Inversiones Financieras a Largo Plazo	0.00	0.00	a. Cuentas por Pagar a Largo Plazo	0.00	0.00
b. Derechos a Recibir Efectivo o Equivalentes a Largo Plazo	0.00	0.00	b. Documentos por Pagar a Largo Plazo	0.00	0.00
c. Bienes Inmuebles, Infraestructura y Construcciones en Proceso	9,299,502.39	2,177,247.16	c. Deuda Pública a Largo Plazo	0.00	0.00
d. Bienes Muebles	2,521,210.97	2,444,948.17	d. Pasivos Diferidos a Largo Plazo	0.00	0.00
e. Activos Intangibles	999.00	0.00	e. Fondos y Bienes de Terceros en Garantía y/o Administración a Largo Plazo	0.00	0.00
f. Depreciación, Deterioro y Amortización Acumulada de Bienes	0.00	0.00	f. Provisiones a Largo Plazo	0.00	0.00
g. Activos Diferidos	0.00	0.00			



b. INFORME ANALÍTICO DE LA
DEUDA Y OTROS PASIVOS

Presidencia Municipal de Lamadrid Coahuila Informe Anual de la Deuda Pública y Otros Pasivos - LDF Del 01 de enero al 31 de diciembre de 2018 (b) (PESOS)							
Denominación de la Deuda Pública y Otros Pasivos (c)	Saldo al 31 de diciembre de 2017 (d)	Disposiciones del Periodo (e)	Amortizaciones del Periodo (f)	Revaluaciones, Reclasificaciones y Otros Ajustes (g)	Saldo Final del Periodo (h): $d+e+f+g$	Pago de Intereses del Periodo (i)	Pago de Comisiones y demás costos asociados durante el Periodo (j)
1. Deuda Pública (1=A+B)	0.00	0.00	0.00	0.00	0.00	0.00	0.00
A. Corto Plazo (A=a1+a2+a3)	0.00	0.00	0.00	0.00	0.00	0.00	0.00
a1) Instituciones de Crédito	0.00	0.00	0.00	0.00	0.00	0.00	0.00
a2) Títulos y Valores	0.00	0.00	0.00	0.00	0.00	0.00	0.00
a3) Arrendamientos Financieros	0.00	0.00	0.00	0.00	0.00	0.00	0.00
B. Largo Plazo (B=b1+b2+b3)	0.00	0.00	0.00	0.00	0.00	0.00	0.00
b1) Instituciones de Crédito	0.00	0.00	0.00	0.00	0.00	0.00	0.00
b2) Títulos y Valores	0.00	0.00	0.00	0.00	0.00	0.00	0.00
b3) Arrendamientos Financieros	0.00	0.00	0.00	0.00	0.00	0.00	0.00
2. Otros Pasivos	1,892,442.12	27,339,914.58	25,659,251.08	0.00	3,573,105.62	0.00	0.00
3. Total de la Deuda Pública y Otros Pasivos (3=1+2)	1,892,442.12	27,339,914.58	25,659,251.08	0.00	3,573,105.62	0.00	0.00
4. Deuda Contingente 1 (informativo)	0.00	0.00	0.00	0.00	0.00	0.00	0.00
A. Deuda Contingente 1	0.00	0.00	0.00	0.00	0.00	0.00	0.00
B. Deuda Contingente 2	0.00	0.00	0.00	0.00	0.00	0.00	0.00
C. Deuda Contingente XX	0.00	0.00	0.00	0.00	0.00	0.00	0.00
5. Valor de Instrumentos Bono Cupón Cero 2 (informativo)	0.00	0.00	0.00	0.00	0.00	0.00	0.00
A. Instrumento Bono Cupón Cero 1	0.00	0.00	0.00	0.00	0.00	0.00	0.00
B. Instrumento Bono Cupón Cero 2	0.00	0.00	0.00	0.00	0.00	0.00	0.00
C. Instrumento Bono Cupón Cero XX	0.00	0.00	0.00	0.00	0.00	0.00	0.00

Obligaciones a Corto Plazo (k)	Monto Contratado (l)	Plazo Pactado (m)	Tasa de Interés (n)	Comisiones y Costos Relacionados (o)	Tasa Efectiva (p)
6. Obligaciones a Corto Plazo (informativo)	0.00		0.00%	0.00	0.00%
A. Crédito 1	0.00		0.00%	0.00	0.00%
B. Crédito 2	0.00		0.00%	0.00	0.00%
C. Crédito XX	0.00		0.00%	0.00	0.00%



c. INFORME ANALÍTICO DE OBLIGACIONES DIFERENTES DE FINANCIAMIENTOS



d. BALANCE PRESUPUESTARIO

Presidencia Municipal de Lamadrid Coahuila Balance Presupuestario - LDF Del 01 de enero al 31 de diciembre de 2018 (b) (PESOS)			
Concepto (c)	Estimado/ Aprobado (d)	Devengado	Recaudado/ Pagado
A. Ingresos Totales (A = A1+A2+A3)	21,377,401.70	26,452,632.63	-5,075,230.93
A1. Ingresos de Libre Disposición	19,798,876.93	20,029,285.93	-230,409.00
A2. Transferencias Federales Etiquetadas	1,578,524.77	6,423,346.70	-4,844,821.93
A3. Financiamiento Neto	0.00	0.00	0.00
B. Egresos Presupuestarios¹ (B = B1+B2)	21,377,401.70	25,346,920.55	-3,969,518.85
B1. Gasto No Etiquetado (sin incluir Amortización de la Deuda Pública)	19,798,876.93	25,346,920.55	-5,548,043.62
B2. Gasto Etiquetado (sin incluir Amortización de la Deuda Pública)	1,578,524.77	0.00	1,578,524.77
C. Remanentes del Ejercicio Anterior (C = C1 + C2)	0.00	0.00	0.00
C1. Remanentes de Ingresos de Libre Disposición aplicados en el periodo	0.00	0.00	0.00
C2. Remanentes de Transferencias Federales Etiquetadas aplicados en el periodo	0.00	0.00	0.00
I. Balance Presupuestario (I = A - B + C)	0.00	1,105,712.08	-1,105,712.08
II. Balance Presupuestario sin Financiamiento Neto (II = I - A3)	-21,377,401.70	-25,346,920.55	3,969,518.85
III. Balance Presupuestario sin Financiamiento Neto y sin Remanentes del Ejercicio Anterior (III= II - C)	-21,377,401.70	-25,346,920.55	3,969,518.85
Concepto	Aprobado	Devengado	Pagado
E. Intereses, Comisiones y Gastos de la Deuda (E = E1+E2)	0.00	0.00	0.00
E1. Intereses, Comisiones y Gastos de la Deuda con Gasto No Etiquetado	0.00	0.00	0.00
E2. Intereses, Comisiones y Gastos de la Deuda con Gasto Etiquetado	0.00	0.00	0.00
IV. Balance Primario (IV = III + E)	-21,377,401.70	-25,346,920.55	3,969,518.85
Concepto	Estimado/ Aprobado	Devengado	Recaudado/ Pagado
F. Financiamiento (F = F1 + F2)	21,377,401.70	26,452,632.63	-5,075,230.93
F1. Financiamiento con Fuente de Pago de Ingresos de Libre Disposición	19,798,876.93	20,029,285.93	-230,409.00
F2. Financiamiento con Fuente de Pago de Transferencias Federales Etiquetadas	1,578,524.77	6,423,346.70	-4,844,821.93
G. Amortización de la Deuda (G = G1 + G2)	0.00	0.00	0.00
G1. Amortización de la Deuda Pública con Gasto No Etiquetado	0.00	0.00	0.00
G2. Amortización de la Deuda Pública con Gasto Etiquetado	0.00	0.00	0.00
A3. Financiamiento Neto (A3 = F - G)	21,377,401.70	26,452,632.63	-5,075,230.93

Concepto	Estimado/ Aprobado	Devengado	Recaudado/ Pagado
A1. Ingresos de Libre Disposición	0.00	0.00	0.00
A3.1 Financiamiento Neto con Fuente de Pago de Ingresos de Libre Disposición (A3.1 = F1 – G1)	19,798,876.93	20,029,285.93	20,029,285.93
F1. Financiamiento con Fuente de Pago de Ingresos de Libre Disposición	19,798,876.93	20,029,285.93	20,029,285.93
G1. Amortización de la Deuda Pública con Gasto No Etiquetado	0.00	0.00	0.00
B1. Gasto No Etiquetado (sin incluir Amortización de la Deuda Pública)	0.00	0.00	0.00
C1. Remanentes de Ingresos de Libre Disposición aplicados en el periodo	0.00	0.00	0.00
V. Balance Presupuestario de Recursos Disponibles (V = A1 + A3.1 – B 1 + C1)	19,798,876.93	20,029,285.93	20,029,285.93
VI. Balance Presupuestario de Recursos Disponibles sin Financiamiento Neto (VI = V – A3.1)	0.00	0.00	0.00

Concepto	Estimado/ Aprobado	Devengado	Recaudado/ Pagado
A2. Transferencias Federales Etiquetadas	1,578,524.77	6,423,346.70	6,423,346.70
A3.2 Financiamiento Neto con Fuente de Pago de Transferencias Federales Etiquetadas (A3.2 = F2 – G2)	1,578,524.77	6,423,346.70	6,423,346.70
F2. Financiamiento con Fuente de Pago de Transferencias Federales Etiquetadas		0.00	0.00
G2. Amortización de la Deuda Pública con Gasto Etiquetado	0.00	0.00	0.00
B2. Gasto Etiquetado (sin incluir Amortización de la Deuda Pública)	1,578,524.77	0.00	0.00
C2. Remanentes de Transferencias Federales Etiquetadas aplicados en el periodo	0.00	0.00	0.00
VII. Balance Presupuestario de Recursos Etiquetados (VII = A2 + A3.2 – B2 + C2)	1,578,524.77	12,846,693.40	12,846,693.40
VIII. Balance Presupuestario de Recursos Etiquetados sin Financiamiento Neto (VIII = VII – A3.2)	0.00	6,423,346.70	6,423,346.70



e. ESTADO ANALÍTICO DE
INGRESOS DETALLADO

c1) Fondo para Entidades Federativas y Municipios Productores de Hidrocarburos	0.00	0.00	0.00	0.00	0.00	0.00
c2) Fondo Minero	0.00	0.00	0.00	0.00	0.00	0.00
D. Transferencias, Subsidios y Subvenciones, y Pensiones y Jubilaciones	0.00	0.00	0.00	0.00	0.00	0.00
E. Otras Transferencias Federales Etiquetadas	0.00	0.00	0.00	0.00	0.00	0.00
II. Total de Transferencias Federales Etiquetadas (II = A + B + C + D + E)	1,578,524.77	0.00	1,578,524.77	6,423,346.70	6,423,346.70	2,365,440.98
III. Ingresos Derivados de Financiamientos (III = A)	0.00	0.00	0.00	0.00	0.00	0.00
A. Ingresos Derivados de Financiamientos	0.00	0.00	0.00	0.00	0.00	0.00
IV. Total de Ingresos (IV = I + II + III)	21,377,401.70	0.00	21,377,401.70	26,452,632.63	26,452,632.63	2,067,221.10
Datos Informativos						
1. Ingresos Derivados de Financiamientos con Fuente de Pago de Ingresos de Libre Disposición	10,796,876.93	0.00	10,796,876.93	20,029,285.93	20,029,285.93	-9,210,250.34
2. Ingresos Derivados de Financiamientos con Fuente de Pago de Transferencias Federales Etiquetadas	1,578,524.77	0.00	1,578,524.77	6,423,346.70	6,423,346.70	2,365,440.98
3. Ingresos Derivados de Financiamientos (3 = 1 + 2)	21,377,401.70	0.00	21,377,401.70	26,452,632.63	26,452,632.63	-6,844,809.36



f. ESTADO ANALÍTICO DEL
EJERCICIO DEL PRESUPUESTO DE
EGRESOS DETALLADO, POR
CLASIFICACION POR OBJETO DEL
GASTO

f2) Obra Pública en Bienes Propios	0.00	0.00	0.00	0.00	0.00	0.00
f3) Proyectos Productivos y Acciones de Fomento	0.00	0.00	0.00	0.00	0.00	0.00
G. Inversiones Financieras y Otras Provisiones (G=g1+g2+g3+g4+g5+g6+g7)	0.00	0.00	0.00	0.00	0.00	0.00
g1) Inversiones Para el Fomento de Actividades Productivas	0.00	0.00	0.00	0.00	0.00	0.00
g2) Acciones y Participaciones de Capital	0.00	0.00	0.00	0.00	0.00	0.00
g3) Compra de Títulos y Valores	0.00	0.00	0.00	0.00	0.00	0.00
g4) Concesión de Préstamos	0.00	0.00	0.00	0.00	0.00	0.00
g5) Inversiones en Fideicomisos, Mandatos y Otros Análogos	0.00	0.00	0.00	0.00	0.00	0.00
Fideicomiso de Desastres Naturales (Informativo)	0.00	0.00	0.00	0.00	0.00	0.00
g6) Otras Inversiones Financieras	0.00	0.00	0.00	0.00	0.00	0.00
g7) Provisiones para Contingencias y Otras Erogaciones Especiales	0.00	0.00	0.00	0.00	0.00	0.00
H. Participaciones y Aportaciones (H=h1+h2+h3)	0.00	0.00	0.00	0.00	0.00	0.00
h1) Participaciones	0.00	0.00	0.00	0.00	0.00	0.00
h2) Aportaciones	0.00	0.00	0.00	0.00	0.00	0.00
h3) Convenios	0.00	0.00	0.00	0.00	0.00	0.00
I. Deuda Pública (I=i1+i2+i3+i4+i5+i6+i7)	0.00	0.00	0.00	0.00	0.00	0.00
i1) Amortización de la Deuda Pública	0.00	0.00	0.00	0.00	0.00	0.00
i2) Intereses de la Deuda Pública	0.00	0.00	0.00	0.00	0.00	0.00
i3) Comisiones de la Deuda Pública	0.00	0.00	0.00	0.00	0.00	0.00
i4) Gastos de la Deuda Pública	0.00	0.00	0.00	0.00	0.00	0.00
i5) Costo por Coberturas	0.00	0.00	0.00	0.00	0.00	0.00
i6) Apoyos Financieros	0.00	0.00	0.00	0.00	0.00	0.00
i7) Adeudos de Ejercicios Fiscales Anteriores (ADEFAS)	0.00	0.00	0.00	0.00	0.00	0.00
III. Total de Egresos (III = I + II)	21,377,331.70	17,172,766.78	38,550,098.48	25,346,920.55	23,660,811.64	13,203,177.93



g. ESTADO ANALÍTICO DEL
EJERCICIO DEL PRESUPUESTO DE
EGRESOS DETALLADO, POR
CLASIFICACIÓN
ADMINISTRATIVA

Presidencia Municipal de Lamadrid Coahuila						
Estado Analítico del Ejercicio del Presupuesto de Egresos Detallado - LDF						
Clasificación Administrativa						
Del 01 de enero al 31 de diciembre de 2018 (b)						
(PESOS)						
Concepto (c)	Egresos					Subejercicio (e)
	Aprobado (d)	Ampliaciones/ (Reducciones)	Modificado	Devengado	Pagado	
I. Gasto No Etiquetado (I=A+B+C+D+E+F+G+H)	21,377,331.70	17,172,769.78	38,550,101.48	25,343,920.55	23,660,812.06	13,206,180.93
A. Presidencia	1,787,454.63	5,563,787.00	7,351,241.63	4,366,456.68	4,117,082.66	2,994,784.97
B. Cabildo	7,077,147.12	887,065.87	7,964,212.99	5,256,031.98	4,446,489.67	2,708,181.01
C. Contraloría Municipal	302,456.12	8,370.00	310,826.12	192,653.45	182,814.39	118,172.67
D. Seguridad Pública	2,307,523.48	1,856,203.52	3,965,727.00	2,097,222.51	1,991,579.55	1,668,504.49
E. Ecología	991,847.33	552,164.60	1,544,011.93	1,034,454.18	986,503.41	509,557.75
F. Obras públicas	1,049,936.38	6,762,323.31	7,812,259.69	7,027,099.20	6,998,834.01	785,160.49
G. Desarrollo Rural	267,480.94	74,097.00	361,577.94	270,695.82	246,952.78	90,882.12
H. Servicios Públicos	200,493.04	14,597.00	215,090.04	145,578.08	128,970.18	66,511.96
I. Secretaría del ayuntamiento	778,169.70	110,122.00	888,291.70	551,046.42	517,248.56	337,245.28
J. Desarrollo Social	1,127,754.04	625,094.50	1,752,848.54	1,253,192.49	1,179,863.86	499,856.05
K. Tesorería	2,059,933.87	808,998.66	2,868,932.53	1,153,589.43	1,128,392.40	1,715,343.10
L. Desarrollo del deporte	254,960.32	11,069.00	266,049.32	71,350.43	58,488.32	194,698.89
M. Gastos Generales	3,152,154.73	98,877.32	3,249,032.05	1,934,549.90	1,681,592.27	1,314,482.15
II. Gasto Etiquetado (II=A+B+C+D+E+F+G+H)	0.00	0.00	0.00	0.00	0.00	0.00
A. Presidencia	0.00	0.00	0.00	0.00	0.00	0.00
B. Cabildo	0.00	0.00	0.00	0.00	0.00	0.00
C. Contraloría Municipal	0.00	0.00	0.00	0.00	0.00	0.00
D. Seguridad Pública	0.00	0.00	0.00	0.00	0.00	0.00
E. Ecología	0.00	0.00	0.00	0.00	0.00	0.00
F. Obras públicas	0.00	0.00	0.00	0.00	0.00	0.00
G. Desarrollo Rural	0.00	0.00	0.00	0.00	0.00	0.00
H. Servicios Públicos	0.00	0.00	0.00	0.00	0.00	0.00
I. Secretaría del ayuntamiento	0.00	0.00	0.00	0.00	0.00	0.00
J. Desarrollo Social	0.00	0.00	0.00	0.00	0.00	0.00
K. Tesorería	0.00	0.00	0.00	0.00	0.00	0.00
L. Desarrollo del deporte	0.00	0.00	0.00	0.00	0.00	0.00
M. Gastos Generales	0.00	0.00	0.00	0.00	0.00	0.00
III. Total de Egresos (III = I + II)	21,377,331.70	17,172,769.78	38,550,101.48	25,343,920.55	23,660,812.06	13,206,180.93



h. ESTADO ANALÍTICO DEL EJERCICIO DEL PRESUPUESTO DE EGRESOS DETALLADO, POR CLASIFICACIÓN FUNCIONAL

c1) Asuntos Económicos, Comerciales y Laborales en General	0.00	0.00	0.00	0.00	0.00	0.00
c2) Agropecuaria, Silvicultura, Pesca y Caza	0.00	0.00	0.00	0.00	0.00	0.00
c3) Combustibles y Energía	0.00	0.00	0.00	0.00	0.00	0.00
c4) Minería, Manufacturas y Construcción	0.00	0.00	0.00	0.00	0.00	0.00
c5) Transporte	0.00	0.00	0.00	0.00	0.00	0.00
c6) Comunicaciones	0.00	0.00	0.00	0.00	0.00	0.00
c7) Turismo	0.00	0.00	0.00	0.00	0.00	0.00
c8) Ciencia, Tecnología e Innovación	0.00	0.00	0.00	0.00	0.00	0.00
c9) Otras Industrias y Otros Asuntos Económicos	0.00	0.00	0.00	0.00	0.00	0.00
D. Otras No Clasificadas en Funciones Anteriores (D=d1+d2+d3+d4)	0.00	0.00	0.00	0.00	0.00	0.00
d1) Transacciones de la Deuda Pública / Costo Financiero de la Deuda	0.00	0.00	0.00	0.00	0.00	0.00
d2) Transferencias, Participaciones y Aportaciones Entre Diferentes Niveles y Ordenes de Gobierno	0.00	0.00	0.00	0.00	0.00	0.00
d3) Saneamiento del Sistema Financiero	0.00	0.00	0.00	0.00	0.00	0.00
d4) Adeudos de Ejercicios Fiscales Anteriores	0.00	0.00	0.00	0.00	0.00	0.00
III. Total de Egresos (III = I + II)	21,377,331.70	17,172,769.78	38,560,101.48	25,346,920.55	22,660,812.06	13,203,180.93



i. ESTADO ANALÍTICO DEL
EJERCICIO DEL PRESUPUESTO DE
EGRESOS DETALLADO, POR
CLASIFICACIÓN DE SERVICIOS
PERSONALES POR CATEGORÍA

Presidencia Municipal de Lamadrid Coahuila Estado Analítico del Ejercicio del Presupuesto de Egresos Detallado - LDF Clasificación de Servicios Personales por Categoría Del 01 de enero al 31 de diciembre de 2018 (b) (PESOS)						
Concepto (c)	Egresos					Subejercicio (e)
	Aprobado (d)	Ampliaciones/ (Reducciones)	Modificado	Devengado	Pagado	
I. Gasto No Etiquetado (I=A+B+C+D+E+F)	13,205,755.05	3,721,568.06	16,927,323.11	7,518,448.94	7,262,548.69	7,956,729.33
A. Personal Administrativo y de Servicio Público	13,205,755.05	3,721,568.06	16,927,323.11	7,518,448.94	7,262,548.69	7,956,729.33
B. Magisterio	0.00	0.00	0.00	0.00	0.00	0.00
C. Servicios de Salud (C=c1+c2)	0.00	0.00	0.00	0.00	0.00	0.00
c1) Personal Administrativo	0.00	0.00	0.00	0.00	0.00	0.00
c2) Personal Médico, Paramédico y afín	0.00	0.00	0.00	0.00	0.00	0.00
D. Seguridad Pública	0.00	0.00	0.00	0.00	0.00	0.00
E. Gastos asociados a la implementación de nuevas leyes federales o reformas a las mismas (E = e1 + e2)	0.00	0.00	0.00	0.00	0.00	0.00
e1) Nombre del Programa o Ley 1	0.00	0.00	0.00	0.00	0.00	0.00
e2) Nombre del Programa o Ley 2	0.00	0.00	0.00	0.00	0.00	0.00
F. Sentencias laborales definitivas	0.00	0.00	0.00	0.00	0.00	0.00
II. Gasto Etiquetado (II=A+B+C+D+E+F)	0.00	0.00	0.00	0.00	0.00	0.00
A. Personal Administrativo y de Servicio Público	0.00	0.00	0.00	0.00	0.00	0.00
B. Magisterio	0.00	0.00	0.00	0.00	0.00	0.00
C. Servicios de Salud (C=c1+c2)	0.00	0.00	0.00	0.00	0.00	0.00
c1) Personal Administrativo	0.00	0.00	0.00	0.00	0.00	0.00
c2) Personal Médico, Paramédico y afín	0.00	0.00	0.00	0.00	0.00	0.00
D. Seguridad Pública	0.00	0.00	0.00	0.00	0.00	0.00
E. Gastos asociados a la implementación de nuevas leyes federales o reformas a las mismas (E = e1 + e2)	0.00	0.00	0.00	0.00	0.00	0.00
e1) Nombre del Programa o Ley 1	0.00	0.00	0.00	0.00	0.00	0.00
e2) Nombre del Programa o Ley 2	0.00	0.00	0.00	0.00	0.00	0.00
F. Sentencias laborales definitivas	0.00	0.00	0.00	0.00	0.00	0.00
III. Total del Gasto en Servicios Personales (III = I + II)	13,205,755.05	3,721,568.06	16,927,323.11	7,518,448.94	7,262,548.69	7,956,729.33



j. REPORTE DE LAS ACCIONES
REALIZADAS POR EL ENTE
PÚBLICO, PARA LA
RECUPERACIÓN DEL BALANCE
PRESUPUESTARIO DE RECURSOS
DISPONIBLES SOSTENIBLE



Lamadrid, Coahuila de Zaragoza, a 31 de enero del 2019.

H. CONGRESO DEL ESTADO DE COAHUILA DE ZARAGOZA
PRESENTE.-

En referencia a la información que solicitan, V. INFORMACIÓN DERIVADA DE LA LDF, INCISO j) AVANCE DE LAS ACCIONES, HASTA EN TANTO SE RECUPERE EL PRESUPUESTO SOSTENIBLE DE RECURSOS DISPONIBLES, le informo que:

Este punto no aplica para el Municipio de Lamadrid, toda vez, que no se realizaron movimientos en este rubro durante el cuarto trimestre del 2018.

Agradezco su atención al presente, quedo a sus órdenes para cualquier aclaración al respecto.

ATENTAMENTE,

C.P. ISIS BERNICE MEMBREÑO PÉREZ
TESORERO MUNICIPAL



k. INFORMAR LA FUENTE DE LOS INGRESOS CON LA QUE SE HAYA PAGADO EL NUEVO GASTO, DISTINGUIENDO EL GASTO ETIQUETADO Y NO ETIQUETADO



Lamadrid, Coahuila de Zaragoza, a 31 de enero del 2019.

H. CONGRESO DEL ESTADO DE COAHUILA DE ZARAGOZA
PRESENTE.-

En referencia a la información que solicitan, IV. INFORMACIÓN ADICIONAL, INCISO k) INFORME LA FUENTE DE LOS INGRESOS CON LA QUE HAYA PAGADO EL NUEVO GASTO (AUMENTO O CREACIÓN DE GASTO DEL PRESUPUESTO DE EGRESOS) DISTINGUIENDO EL GASTO ETIQUETADO Y NO ETIQUETADO, le informo que:

Este punto no aplica para el Municipio de Lamadrid, toda vez, que no se realizaron movimientos en este rubro durante el cuarto trimestre del 2018.

Agradezco su atención al presente, quedo a sus órdenes para cualquier aclaración al respecto.

ATENTAMENTE,

C.P. ISIS BERENICE MEMBREÑO PÉREZ
TESORERO MUNICIPAL



I. INFORMACIÓN RELATIVA AL CUMPLIMIENTO DE LOS CONVENIOS CELEBRADOS, EN TÉRMINOS DEL CAPÍTULO IV DE LA LDFEFM



Lamadrid, Coahuila de Zaragoza, a 31 de enero del 2019.

H. CONGRESO DEL ESTADO DE COAHUILA DE ZARAGOZA
PRESENTE.-

En referencia a la información que solicitan, IV. INFORMACIÓN ADICIONAL, INCISO D), LA INFORMACIÓN RELATIVA AL CUMPLIMIENTO DE LOS CONVENIOS CELEBRADOS, EN TÉRMINOS DEL CAPÍTULO IV DE LA LDF DE LAS ENTIDADES FEDERATIVAS Y LOS MUNICIPIOS, le informo que:

Este punto no aplica para el Municipio de Lamadrid, toda vez, que no se realizaron movimientos en este rubro durante el cuarto trimestre del 2018.

Agradezco su atención al presente, quedo a sus órdenes para cualquier aclaración al respecto.

ATENTAMENTE,

C.P. ISIS BENÉNICE MEMBREÑO PÉREZ
TESORERO MUNICIPAL



VI. INFORMACIÓN ADICIONAL PARA LA AUDITORIA DE DESEMPEÑO

Periodo (cuarto trimestre 2018) Municipio: Ixmiquilpan, Coahuila

	Concepto	Ingresos obtenidos	Ingresos Presupuestados	Ingresos obtenidos el mismo trimestre año anterior	Variación	
					Absoluta	Relativa
F1	Ingresos totales	8,064,334.5	8,064,334.5	7,053,728.6	1,010,605.8	14.3%
	Ingresos Tributarios	50,872.2	50,872.2	120,872.2	-70,000.0	-57.9%
	Ingresos no Tributarios					#(DIV)/0!
F2	Ingresos de Origen Federal	8,013,462.3	8,013,462.3	6,932,856.4	1,080,605.9	15.6%
	Participaciones	6,176,416.0	6,176,416.0	6,615,674.0	-439,258.0	-6.6%
	Aportaciones	1,837,046.3	1,837,046.3	317,182.4	1,519,863.9	479.2%
	Convenios					#(DIV)/0!
	Otras transferencias federales					#(DIV)/0!

Periodo (cuarto trimestre 2018)		Municipio		LAMADRID, COAHUILA	
Concepto	Gastos realizados	Gastos presupuestados	Gastos realizados el mismo trimestre año anterior	Variación	
				Absoluta	Relativa
F3					
Gastos totales	7,441,500.4	5,341,198.1	8,916,924.5	- 1,475,424.0	- 16.5%
Capitulo 1000	2,470,721.4	3,298,845.9	4,467,888.4	- 1,997,167.0	- 44.7%
Capitulo 2000	1,397,276.6	466,834.8	639,212.8	758,063.8	118.6%
Capitulo 3000	1,286,142.5	1,018,429.4	3,467,524.1	- 2,181,381.6	- 62.9%
Capitulo 4000	424,644.0	262,117.7	214,517.2	210,126.8	98.0%
Capitulo 5000	18,420.0	54,948.9	-	18,420.0	#DIV/0!
Capitulo 6000	1,844,296.0	165,021.4	127,782.0	1,716,514.0	1343.3%
Capitulo 7000	-	-	-	-	#DIV/0!
Capitulo 8000	-	-	-	-	#DIV/0!
Capitulo 9000	-	75,000.0	-	-	#DIV/0!

ESTADO DE CUENTAS 2019														
Estado de Cuentas de Ingresos y Egresos del Estado														
Del 1 de enero al 31 de diciembre de 2019														
Moneda Nacional en Pesos Mexicanos														
(Millones)														
Cuentas por el Estado de México														
	Saldo	Ingresos	Egresos	Saldo	Saldo	Saldo	Saldo	Saldo	Saldo	Saldo	Saldo	Saldo	Saldo	Saldo
Ingresos														
Ingresos de Inversión														
Ingresos de Capital														
Ingresos de Operación														
Ingresos de Transferencias														
Ingresos de Otros														
Egresos														
Egresos de Inversión														
Egresos de Operación														
Egresos de Transferencias														
Egresos de Otros														
Saldo Final														

Municipio de Lomas del Cañal
Informe Anual de la Deuda Pública y Otros Pasivos
Del 31 de Diciembre de 2017 al 31 de Diciembre de 2018
Información Actualizada al último Trimestre 2018
(Pesos)

Definición de la Deuda Pública y Otros Pasivos (C)	Saldo al 31 de Diciembre del Ejercicio Anterior	Incrementos del Ejercicio	Amortizaciones del Periodo	Rescatos, Reestructuraciones y Otras Aportaciones	Saldo Final del Periodo	Pagos de Intereses del Periodo	Pagos de Capitalización y Amortización de Deuda y Otros Pasivos
I. Deuda Pública (I = IA + IB)	0.0	0.0	0.0	0.0	0.0	0.0	0.0
IA) Certeza Póliza (IA = A.1 + A.2 + A.3)	0.0	0.0	0.0	0.0	0.0	0.0	0.0
A.1) Instituciones de Crédito							
A.2) Títulos y Valores							
A.3) Arrendamientos Financieros							
IB) Largo Plazo (IB = B.1 + B.2 + B.3)							
B.1) Instituciones de Crédito							
B.2) Títulos y Valores							
B.3) Arrendamientos Financieros							
II. Otros Pasivos							
III. Total Deuda Pública y Otros Pasivos (III = I + II)	0.0	0.0	0.0	0.0	0.0	0.0	0.0
IV. Deuda Contingente (Interactiva)							

Periodo (cuarto trimestre 2018) Municipio de Lamadrid 2018

f9	Endeudamiento Neto	Denominación de la deuda		Número de contrato e institución	Monto contratado	Amortización del periodo	Fecha de contrato
		Corto plazo	Largo plazo				
	Información Contable	0	0	0	0	0	0

Periodo (cuarto trimestre 2018) Municipio de Lamadrid, Coahuila.

f10	Intereses de la Deuda	Intereses generados por la deuda	Intereses pagados del 01 de enero al 31 de diciembre de 2015
	Total		0

The image shows a page from a ledger or account book. It features a grid of rows and columns. The top section is a large grid with approximately 30 columns and 40 rows. The bottom section is a narrower grid with approximately 15 columns and 10 rows. There are some faint markings and a small stamp in the top left corner.

The image shows a large sheet of graph paper with a grid pattern. The grid consists of approximately 30 columns and 100 rows. The top and bottom sections of the grid are shaded gray, while the middle section is white. The grid is used for drawing or plotting data.

The image shows a large sheet of graph paper with a grid pattern. The grid consists of approximately 30 columns and 100 rows. The top and bottom sections of the grid are shaded gray, while the middle section is white. The grid is oriented vertically on the page.

The image shows a large grid of graph paper, typical of a ledger or account book. The grid is composed of many small squares. At the top, there is a shaded header area with several columns. At the bottom, there is a shaded footer area with several columns. The main body of the grid is unshaded and contains no data.

The image shows a large sheet of graph paper with a grid pattern. The top and bottom sections of the grid are shaded. At the bottom of the page, there is a table structure with several rows and columns. The first row of the table is shaded. The second row contains numerical values. The third row is shaded. The fourth row contains numerical values. The fifth row is shaded. The sixth row contains numerical values. The seventh row is shaded. The eighth row contains numerical values. The ninth row is shaded. The tenth row contains numerical values. The eleventh row is shaded. The twelfth row contains numerical values. The thirteenth row is shaded. The fourteenth row contains numerical values. The fifteenth row is shaded. The sixteenth row contains numerical values. The seventeenth row is shaded. The eighteenth row contains numerical values. The nineteenth row is shaded. The twentieth row contains numerical values. The twenty-first row is shaded. The twenty-second row contains numerical values. The twenty-third row is shaded. The twenty-fourth row contains numerical values. The twenty-fifth row is shaded. The twenty-sixth row contains numerical values. The twenty-seventh row is shaded. The twenty-eighth row contains numerical values. The twenty-ninth row is shaded. The thirtieth row contains numerical values. The thirty-first row is shaded. The thirty-second row contains numerical values. The thirty-third row is shaded. The thirty-fourth row contains numerical values. The thirty-fifth row is shaded. The thirty-sixth row contains numerical values. The thirty-seventh row is shaded. The thirty-eighth row contains numerical values. The thirty-ninth row is shaded. The fortieth row contains numerical values. The forty-first row is shaded. The forty-second row contains numerical values. The forty-third row is shaded. The forty-fourth row contains numerical values. The forty-fifth row is shaded. The forty-sixth row contains numerical values. The forty-seventh row is shaded. The forty-eighth row contains numerical values. The forty-ninth row is shaded. The fiftieth row contains numerical values. The fifty-first row is shaded. The fifty-second row contains numerical values. The fifty-third row is shaded. The fifty-fourth row contains numerical values. The fifty-fifth row is shaded. The fifty-sixth row contains numerical values. The fifty-seventh row is shaded. The fifty-eighth row contains numerical values. The fifty-ninth row is shaded. The sixtieth row contains numerical values. The sixty-first row is shaded. The sixty-second row contains numerical values. The sixty-third row is shaded. The sixty-fourth row contains numerical values. The sixty-fifth row is shaded. The sixty-sixth row contains numerical values. The sixty-seventh row is shaded. The sixty-eighth row contains numerical values. The sixty-ninth row is shaded. The seventieth row contains numerical values. The seventy-first row is shaded. The seventy-second row contains numerical values. The seventy-third row is shaded. The seventy-fourth row contains numerical values. The seventy-fifth row is shaded. The seventy-sixth row contains numerical values. The seventy-seventh row is shaded. The seventy-eighth row contains numerical values. The seventy-ninth row is shaded. The eightieth row contains numerical values. The eighty-first row is shaded. The eighty-second row contains numerical values. The eighty-third row is shaded. The eighty-fourth row contains numerical values. The eighty-fifth row is shaded. The eighty-sixth row contains numerical values. The eighty-seventh row is shaded. The eighty-eighth row contains numerical values. The eighty-ninth row is shaded. The ninetieth row contains numerical values. The ninety-first row is shaded. The ninety-second row contains numerical values. The ninety-third row is shaded. The ninety-fourth row contains numerical values. The ninety-fifth row is shaded. The ninety-sixth row contains numerical values. The ninety-seventh row is shaded. The ninety-eighth row contains numerical values. The ninety-ninth row is shaded. The hundredth row contains numerical values.

The image shows a large sheet of graph paper with a grid of small squares. The top and bottom sections of the grid are shaded gray, while the middle section is white. The grid is oriented vertically on the page. The shaded areas appear to be part of a header and footer, but they are mostly blank. There are some faint markings and lines within the grid, possibly indicating a table structure or data points, but they are not clearly legible.

The image shows a large, vertically oriented ledger table. The table is composed of a grid of cells. The top portion of the table is filled with horizontal lines, indicating that the content has been redacted or is otherwise obscured. The bottom portion of the table shows a few rows with vertical lines, which likely represent column headers or a footer section. The overall appearance is that of a standard accounting or administrative ledger page.

Glosario	Inicio
--------------------------	------------------------

Nota: Usar el formato por cada Sub-programa

Coahuila / Laredo / Organismo

Programa: _____

Subprograma: _____

Periodo (Trimestre): _____

711										
Nombre del Subprograma										
Descripción (Que contenga):										
Unidad Responsable										
Dependencia o Unidades Participantes (Si aplica)										
Impone el costo del Sub-Programa										
Ej. Sector del PVO	Impone en total del costo del Sub-Programa									
Coahuila Estrategia de los Impostos										
Calificación Programada	Calificación Funcional del Gasto									
Finalidad	Sub-Función									
Polifunción Objetiva										
Tipo de Población Objetivo	Meta									
Estrategia	Meta									
711										
Ej. y Propósito										
<p>Objetivo General: Coahuila al final se pretende contribuir con el Sub-programa. Se centra y a partir del Objetivo Estratégico del PVO</p>										
<p>PROPÓSITO</p> <p>Aseveración Recomendada: Subjetivo (colocar o enra de enfoque) Verbo en presente, Complemento (de la lista adjunta)</p>										
INDICADORES Y METAS ASOCIADOS CON EL PROYECTO (Impacto, Eficiencia y Eficacia)										
INDICADOR	Formula de Cálculo	Unidad de Medida	Verificable	Unidad de medida	Avance del Indicador	Primer Trimestre	Segundo Trimestre	Tercer Trimestre	Cuarto Trimestre	Total
		U1	U1	Esperado						
		U2	U2	Real						
COMPLEMENTO 1:										
Unidad Operativa										
Otras unidades involucradas										
Unidad de Medida										
Unidad Operativa										
Otras unidades involucradas										
COMPLEMENTO 2:										
Unidad Operativa										
Otras unidades involucradas										

INDICADOR	Fórmula de Cálculo	Unidad de Medida	Variables	Utilización	Actividad	Primer Trimestre	Segundo Trimestre	Tercer Trimestre	Cuarto Trimestre	Total
COMPONENTE 1										
Actividad: [Descripción de la actividad]										
INDICADOR	Fórmula de Cálculo	Unidad de Medida	Variables	Utilización	Actividad	Primer Trimestre	Segundo Trimestre	Tercer Trimestre	Cuarto Trimestre	Total
Actividad: [Descripción de la actividad]										
RELACION DE ACTIVIDADES POR COMPONENTE										
Actividad: [Descripción de la actividad]										
COMPONENTE 2										
Actividad: [Descripción de la actividad]										
COMPONENTE 3										
Actividad: [Descripción de la actividad]										
RELACION DE LA DISTRIBUCION DE LOS COSTOS DEL SUB-PROGRAMA POR DEPENDENCIAS INVOLUCRADAS										
DEPENDENCIA	2000	3000	4000	5000	6000	7000	8000	9000	10000	Total
1										
2										
3										
4										
5										
6										
Total										

Nota: El formato puede ser modificado para agregar indicadores de nivel prioritario.

Glosario Inicio

<p>SEMA, SEEAR y SEMAR del Área Metropolitana</p> <p>Municipio de:</p> <p>Programa: (Seguridad Pública) Cambiar por el nombre oficial del programa:</p> <p>Subprograma:</p> <p>Periodo: (Trimestre):</p>											
718											
<p>Nombre del Subprograma</p>											
<p>Descripción (Que comprende)</p>											
<p>Unidad Responsable</p>											
<p>Dependientes e Interiores Participantes (Ej. April)</p>											
<p>Objeto en fines de la inversión (para proyectos)</p>											
<p>EJE Rector del PMD:</p>											
<p>Objetivos Estratégicos que impacta</p>											
<p>Clasificación PPGA y MGA</p>											
<p>Proyectos Función Clasificación Funcional del Seso</p>											
<p>Indicador Objetivo</p>											
<p>Tipo de Activación Objetivo Interna Externa Mixta Nota</p>											
PLAN DE MONITOREO											
<p>FIN (Objetivo General)</p> <p>Objetivo al cual se pretende contribuir con el Subprograma, de consistir a partir del Cuadro Estratégico del PMD</p>											
<p>PROPÓSITO</p> <p>Reservada Recomendación: Sujeto a revisión e días de entrega, hasta en presente, Cuadro de Indicadores y Metas</p>											
<p>INDICADORES Y METAS ASOCIADOS CON EL PROPÓSITO (Impacto, Evidencia y Eficacia)</p>											
INDICADOR	Fórmula de Cálculo	Unidad de Medida	Veriables	Unidad de medida	Avance del Indicador	Avance del Indicador	Avance del Indicador	Avance del Indicador	Avance del Indicador	Avance del Indicador	
			V1		Esperado	Real	Primer Trimestre	Segundo Trimestre	Tercer Trimestre	Cuarto Trimestre	Total
			V2		Esperado	Real	Primer Trimestre	Segundo Trimestre	Tercer Trimestre	Cuarto Trimestre	Total
COMPONENTE 1:											
<p>INDICADOR</p> <p>Fórmula de Cálculo</p> <p>Unidad de medida</p> <p>V1</p> <p>V2</p> <p>Unidad operativa</p>											
<p>COMPONENTE 2:</p> <p>Fórmula de Cálculo</p> <p>Unidad de medida</p> <p>V1</p> <p>V2</p> <p>Unidad operativa</p>											

INDICADOR	Fórmula de Cálculo	Unidad de Medida	Variable	Unidad de medida	Fecha	1	2	3	4	5	6	7	8	9	10	
COMPONENTE 1			V1		Primer Trimestre											
			V2													
INDICADOR	Fórmula de Cálculo	Unidad de Medida	V1	Unidad de medida	Primer Trimestre											
			V2	Unidad de medida	Primer Trimestre											
SITUACION DE AVANCE EN LOS COMPONENTES																
EN PRODUCTOS																
ACTIVIDADES (información complementada con los imputables)																
Componente 1																
Componente 2																
Componente 3																
CONDICIONES OPERATIVAS NO CANCELADAS																
1	Condiciones Administrativas No Cancelables	Condiciones														
2																
3																
4																
5																
REQUISITOS DE PROGRAMA Y PROYECTOS																
REQUISITOS DE PROGRAMA Y PROYECTOS																
REQUISITOS DE PROGRAMA Y PROYECTOS																

RELACION DE LA DISTRIBUCION DE LOS COSTOS DEL SUB-PROGRAMA POR DEPENDENCIAS INVOLUCRADAS

DEPENDENCIA	1000	3000	4000	5000	6000	8000	Total
1							
2							
3							
4							
5							
6							
7							
8							
TOTAL							

Nota: El formato puede ser modificado para seguir indicaciones de nivel procedente

Nota: Apurar un formato por cada Subprograma

Municipio de: Lamadrid, Coahuila

Programa: (Seguridad Pública) Cambiar por el nombre oficial del programa

Subprograma:

Período (Trimestre): Lamadrid, Coahuila.

F13

Nombre del Subprograma:												
Descripción (Que comprende):												
Unidad Responsable:												
Dependencias o Unidades Participantes (Si aplica)												
Importe en pesos de la inversión (para proyección)		Importe en total del costo del Sub-Programa:										
EJE Rector del PMD:												
Objetivos Estratégicos que Impacta												
Clasificación Programática		Clasificación Funcional del Gasto										
Finalidad	Función	Sub-Función										
Población Objetivo												
Tipo de Población Colectiva		Interna	Externa									
		Meta:	Meta:									
FIN Y PROPOSITO												
FIN: (Objetivo General)												
Objetivo al cual se pretende contribuir con el Subprograma. Se construye a partir del Objetivo Estratégico del PMO												
PROPOSITO:												
Reducción Recomendada: Sujeto (cobertura o área de enfoque) Verbo en presente, Complemento (resultado logrado)												
INDICADORES Y METAS ASOCIADOS CON EL PROPOSITO (Impacto, Eficiencia y Eficacia)												
INDICADOR	Formula de Cálculo	Unidad de Medida	Variables		Unidad de medida	Avance del Indicador				Total		
			V1	V2		Esperado	Real	Primer Trimestre	Segundo Trimestre		Tercer Trimestre	Cuarto Trimestre
RESUMEN DE COMPONENTES O PRODUCTOS GENERALES												
COMPONENTE 1:												
						Unidad ejecutora	Unidad ejecutora	Primer Trimestre	Segundo Trimestre	Tercer Trimestre	Cuarto Trimestre	Total

Municipio de San Juan, Durango

Presupuesto Gasto

Subprograma de Ingresos Fiscales	Zona de Ingresos					Zona de Recursos					Orden de Recursos		
	2000	3000	4000	5000	6000	7000	8000	9000	10000	11000	12000	13000	14000
100													
101													
102													
103													
104													
105													
106													
107													
108													
109													
110													
111													
112													
113													
114													
115													
116													
117													
118													
119													
120													
121													
122													
123													
124													
125													
126													
127													
128													
129													
130													
131													
132													
133													
134													
135													
136													
137													
138													
139													
140													
141													
142													
143													
144													
145													
146													
147													
148													
149													
150													
151													
152													
153													
154													
155													
156													
157													
158													
159													
160													
161													
162													
163													
164													
165													
166													
167													
168													
169													
170													
171													
172													
173													
174													
175													
176													
177													
178													
179													
180													
181													
182													
183													
184													
185													
186													
187													
188													
189													
190													
191													
192													
193													
194													
195													
196													
197													
198													
199													
200													

* Especificar
en el ítem de los recursos

199

Período (Cuarto Trimestre) Municipio: Lamiadrid, Coahuila

	Recaudación del Impuesto predial	Monto por rezago	Monto del periodo actual	Montos correspondientes a descuentos, devoluciones y recargos
f17	Facturación			
	Cobro		9383	0

Periodo (Cuarto Trimestre) Municipio: Lamadrid, Coahuila

Trimestre	Número de predios registrados en el padrón	Número de predios en los que se realizó el pago correspondiente
4TO.		14
f18		

Municipio	Período (Cuarto Trimestre)		Monto por rezago	Monto del período actual	Montos correspondientes a descuentos
	Cobro de derechos de alcoholes	Facturación			
		Facturación		0	
		Cobro		0	

Período (Cuarto Trimestre) Municipio: Lamadrid, Coahuila

Período	Número de licencias para cobro de derechos de alcoholes registradas en el padrón	Número de licencias en los que se realizó el pago correspondiente
F20	4	0

Comunidad y Desarrollo de Llaneros, S.L de CV

Fondo de Capital Inversión 2018

PROYECTO	Descripción del proyecto	Ubicación	Inversión proyectada	Estado de las inversiones
Proyecto de Infraestructura de Transporte	MEJORAMIENTO A LA VIVIENDA	LAMARQUE, COAHUILA	\$ 461,883.13	TERMINADO
	MEJORAMIENTO A LA VIVIENDA	LAMARQUE, COAHUILA	\$ 419,387.25	TERMINADO
	MEJORAMIENTO A LA VIVIENDA	LAMARQUE, COAHUILA	\$ 41,122.22	TERMINADO
	MEJORAMIENTO A LA VIVIENDA	LAMARQUE, COAHUILA	\$ 282,643.24	TERMINADO
	URBANIZACIÓN	LAMARQUE, COAHUILA	\$ 821,217.54	TERMINADO
	MEJORAMIENTO A LA VIVIENDA	LAMARQUE, COAHUILA	\$ 893,705.55	TERMINADO
	MEJORAMIENTO A LA VIVIENDA	LAMARQUE, COAHUILA	\$ 1,251,441.86	TERMINADO
	MEJORAMIENTO A LA VIVIENDA	LAMARQUE, COAHUILA	\$ 855,462.00	TERMINADO
	MEJORAMIENTO A LA VIVIENDA	LAMARQUE, COAHUILA	\$ 201,855.55	TERMINADO
	MEJORAMIENTO A LA VIVIENDA	LAMARQUE, COAHUILA	\$ 842,881.00	TERMINADO
Proyecto de obra pública deportiva	MEJORAMIENTO A LA VIVIENDA	LAMARQUE, COAHUILA	\$ 438,446.51	TERMINADO
	MEJORAMIENTO A LA VIVIENDA	LAMARQUE, COAHUILA	\$ 119,262.00	TERMINADO
	URBANIZACIÓN	LAMARQUE, COAHUILA	\$ 887,247.20	TERMINADO
	MEJORAMIENTO A LA VIVIENDA	LAMARQUE, COAHUILA	\$ 87,911.33	TERMINADO
	URBANIZACIÓN	LAMARQUE, COAHUILA	\$ 319,263.57	TERMINADO
	URBANIZACIÓN	LAMARQUE, COAHUILA	\$ 114,599.24	TERMINADO
	URBANIZACIÓN	LAMARQUE, COAHUILA	\$ 212,714.11	TERMINADO
	URBANIZACIÓN	LAMARQUE, COAHUILA	\$ 212,714.11	TERMINADO
	URBANIZACIÓN	LAMARQUE, COAHUILA	\$ 212,714.11	TERMINADO
	URBANIZACIÓN	LAMARQUE, COAHUILA	\$ 212,714.11	TERMINADO

Municipio de Laredo, Coahuila.

Periodo (cuarto trimestre 2018)

Elementos registrados al cierre del trimestre (policías operativos)	Altas de nuevos elementos	Bajas de elementos	Nombre de seguridad Pública	Ultimo quincena al cierre del trimestre
Hector Javier Menchaca Hernandez	0	0	Hector Javier Menchaca Hernandez	5,499.87
Guillermo Raúl Rios Medina	0	0	Guillermo Raúl Rios Medina	5,499.87
Juan Antonio Rodríguez Vazquez	0	0	Juan Antonio Rodríguez Vazquez	1,439.40
Juan de Dios Puente Estrada	0	0	Juan de Dios Puente Estrada	5,499.87
Jesus Alejandro Esquivel Menchaca	0	0	Jesus Alejandro Esquivel Menchaca	4,418.47
Arnulfo Menchaca Vazquez	0	0	Arnulfo Menchaca Vazquez	5,499.87
Julio Cesar Rodríguez García	0	0	Julio Cesar Rodríguez García	1,439.40
Jesus Abraham Tadeo Guerrero Peña	0	0	Jesus Abraham Tadeo Guerrero Peña	5,499.87

MIGUEL ÁNGEL RIQUELME SOLÍS

Gobernador del Estado de Coahuila de Zaragoza

JOSÉ MARÍA FRAUSTRO SILLER

Secretario de Gobierno y Director del Periódico Oficial

ROBERTO OROZCO AGUIRRE

Subdirector del Periódico Oficial

De acuerdo con el artículo 90 de la Ley de Hacienda para el Estado de Coahuila de Zaragoza, los servicios prestados por el Periódico Oficial del Gobierno del Estado causarán derechos conforme a la siguiente tarifa:

I. Avisos judiciales y administrativos:

1. Por cada palabra en primera o única inserción, \$2.00 (DOS PESOS 00/100 M.N.).
2. Por cada palabra en inserciones subsecuentes, \$1.50 (UN PESO 50/100 M.N.).

II. Por publicación de aviso de registro de fierro de herrar, arete o collar o cancelación de los mismos, señal de sangre o venta, \$669.00 (SEISCIENTOS SESENTA Y NUEVE PESOS 00/100 M.N.).

III. Publicación de balances o estados financieros, \$909.00 (NOVECIENTOS NUEVE PESOS 00/100 M.N.).

IV. Suscripciones:

1. Por un año, \$2,489.00 (DOS MIL CUATROCIENTOS OCHENTA Y NUEVE PESOS 00/100 M.N.).
2. Por seis meses, \$1,245.00 (UN MIL DOSCIENTOS CUARENTA Y CINCO PESOS 00/100 M.N.).
3. Por tres meses, \$657.00 (SEISCIENTOS CINCUENTA Y SIETE PESOS 00/100 M.N.).

V. Número del día, \$27.00 (VEINTISIETE PESOS 00/100 M.N.).

VI. Números atrasados hasta 6 años, \$94.00 (NOVENTA Y CUATRO PESOS 00/100 M.N.).

VII. Números atrasados de más de 6 años, \$188.00 (CIENTO OCHENTA Y OCHO PESOS 00/100 M.N.).

VIII. Códigos, leyes, reglamentos, suplementos o ediciones de más de 24 páginas, \$335.00 (TRESCIENTOS TREINTA Y CINCO PESOS 00/100 M.N.).

IX. Por costo de tipografía relativa a los fierros de registro, arete o collar por cada figura, \$669.00 (SEISCIENTOS SESENTA Y NUEVE PESOS 00/100 M.N.).

Tarifas vigentes a partir del 01 de Enero de 2019.

El Periódico Oficial se publica ordinariamente los martes y viernes, pudiéndose hacer las ediciones extraordinarias cuando el trabajo así lo amerite.

Calle Hidalgo Esquina con Reynosa No. 510 Altos, Col. República Oriente, Código Postal 25280, Saltillo, Coahuila.

Teléfono y Fax 01 (844) 4 30 82 40

Horario de Atención: Lunes a Viernes de 08:00 a 15:00 horas.

Página de Internet del Gobierno de Coahuila: www.coahuila.gob.mx

Página de Internet del Periódico Oficial: periodico.sfpcihuahua.gob.mx

Correo Electrónico del Periódico Oficial: periodico.coahuiladezaragoza@outlook.es

Paga Fácil Coahuila: www.pagafacil.gob.mx