



TERCERA SECCION

ORGANO DEL GOBIERNO CONSTITUCIONAL DEL ESTADO
INDEPENDIENTE, LIBRE Y SOBERANO DE COAHUILA DE
ZARAGOZA



PERIODICO OFICIAL

TOMO CXXVI

Saltillo, Coahuila, viernes 6 de septiembre de 2019

número 72

REGISTRADO COMO ARTÍCULO DE SEGUNDA CLASE EL DÍA 7 DE DICIEMBRE DE 1921.
FUNDADO EN EL AÑO DE 1860
LAS LEYES, DECRETOS Y DEMÁS DISPOSICIONES SUPERIORES SON OBLIGATORIAS POR EL HECHO
DE PUBLICARSE EN ESTE PERIÓDICO

MIGUEL ÁNGEL RIQUELME SOLÍS
Gobernador del Estado de Coahuila de Zaragoza

JOSÉ MARÍA FRAUSTRO SILLER
Secretario de Gobierno y Director del Periódico Oficial

ROBERTO OROZCO AGUIRRE
Subdirector del Periódico Oficial

I N D I C E

PODER EJECUTIVO DEL ESTADO

AVANCE de Gestión Financiera correspondiente al Segundo Trimestre del Ejercicio Fiscal 2018 del Municipio de Lamadrid, Coahuila de Zaragoza.

2



INFORMACIÓN CONTABLE

ESTADO DE SITUACIÓN FINANCIERA

SEGUNDO TRIMESTRE DE 2018.

Presidencia Municipal de Lamadrid Coahuila						
Estado de Situación Financiera						
Al 30 de junio de 2018 y al 31 de diciembre de 2017						
ACTIVO	2018	2017	PASIVO	2018	2017	
Activo Circulante			Pasivo Circulante			
Electivo y Equivalentes	10,150,118.70	2,830,787.15	Cuentas por Pagar a Corto Plazo	ESF-12	2,890,566.36	1,757,844.46
Derechos a Recibir Efectivo o Equivalentes	ESF-02	1,370,306.15	1,190,341.14	Documentos por Pagar a Corto Plazo		0.00
Derechos a Recibir Bienes o Servicios	0.00	0.00	Porción a Corto Plazo de la Deuda Pública a Largo Plazo		0.00	0.00
Inventarios	0.00	0.00	Títulos y Valores a Corto Plazo		0.00	0.00
Almacenes	0.00	0.00	Pasivos Diferidos a Corto Plazo		0.00	0.00
Estimación por Pérdida o Deterioro de Activos Circulantes	0.00	0.00	Fondos y Bienes de Terceros en Garantía y/o Administración a Corto Plazo		0.00	0.00
Otros Activos Circulantes	0.00	0.00	Provisiones a Corto Plazo		0.00	0.00
Total de Activos Circulantes	11,520,424.85	4,021,128.29	Otros Pasivos a Corto Plazo	ESF-14	134,620.76	134,597.86
			Total de Pasivos Circulantes		3,034,367.12	1,892,442.12
Activo No Circulante			Pasivo No Circulante			
Inversiones Financieras a Largo Plazo	0.00	0.00	Cuentas por Pagar a Largo Plazo		0.00	0.00
Derechos a Recibir Efectivo o Equivalentes a Largo Plazo	0.00	0.00	Documentos por Pagar a Largo Plazo		0.00	0.00
Bienes Inmuebles, Infraestructura y Construcciones en Proceso	ESF-08	2,177,247.16	2,177,247.16	Deuda Pública a Largo Plazo		0.00
Bienes Muebles	ESF-08	2,495,887.57	2,444,948.17	Pasivos Diferidos a Largo Plazo		0.00
Activos Intangibles	0.00	0.00	Fondos y Bienes de Terceros en Garantía y/o Administración a Largo Plazo		0.00	0.00
Depreciación, Deterioro y Amortización Acumulada de Bienes	0.00	0.00	Provisiones a Largo Plazo		0.00	0.00
Activos Diferidos	0.00	0.00	Total de Pasivos No Circulantes		0.00	0.00
Estimación por Pérdida o Deterioro de Activos no Circulantes	0.00	0.00	Total del Pasivo		3,034,367.12	1,892,442.12
Otros Activos no Circulantes	0.00	0.00	HACIENDA PÚBLICA/PATRIMONIO			
Total de Activos No Circulantes	-4,673,134.73	4,622,195.33	Hacienda Pública/Patrimonio Contribuido		415,946.58	415,946.58
Total del Activo	16,193,558.58	8,643,323.62	Aportaciones		415,946.58	415,946.58
			Donaciones de Capital		0.00	0.00
			Actualización de la Hacienda Pública/Patrimonio		0.00	0.00
			Hacienda Pública/Patrimonio Generado		12,743,225.88	6,334,934.92
			Resultados del Ejercicio (Ahorro/Desahorro)		6,408,290.96	858,885.07
			Resultados de Ejercicios Anteriores		6,320,166.36	5,460,181.29
			Reservas		0.00	0.00
			Reservas		0.00	0.00
			Rectificaciones de Resultados de Ejercicios Anteriores		14,768.56	14,768.56
			Exceso o Insuficiencia en la Actualización de la Hacienda Pública/Patrimonio		0.00	0.00
			Resultado por Posición Monetaria		0.00	0.00
			Resultado por Tenencia de Activos no Monetarios		0.00	0.00
			Total Hacienda Pública/Patrimonio		13,159,172.46	6,750,881.50
			Total del Pasivo y Hacienda Pública/Patrimonio		16,193,558.58	8,643,323.62

Nota de Gestión Administrativa 17

De conformidad con la nota de gestión administrativa número 17 la información contable deberá estar firmada en cada página de la misma e incluir al final la siguiente leyenda: "Bajo protesta de decir verdad declaramos que los Estados Financieros y sus notas, son razonablemente correctos y son responsabilidad del emisor".


ING. ANDRÉS FERNANDO VAZQUEZ GARZA


C.P. LUIS BUJALAGA GARCÍA

C. BALDEMAR ALFARO RAMOS


C.P. ISIS BERENICE MEMBREÑO PEREZ

C. MAIRA TERESA BARRIOS GARCIA



INFORMACIÓN CONTABLE

ESTADO DE ACTIVIDADES DEL TRIMESTRE

SEGUNDO TRIMESTRE DE 2018.

Presidencia Municipal de Lamedrid Coahuila Estado de Actividades Del 01 de abril al 30 de junio de 2018 y 2017			
		2018	2017
INGRESOS Y OTROS BENEFICIOS			
Ingresos de la Gestión:	EA-01	348,801.96	49,400.14
Impuestos		306,341.88	40,886.01
Cuotas y Aportaciones de Seguridad Social		0.00	0.00
Contribuciones de Mejoras		0.00	0.00
Derachos		26,750.96	8,073.63
Productos de Tipo Corriente		3,061.00	430.50
Aprovechamientos de Tipo Corriente		10,338.12	0.00
Ingresos por Venta de Bienes y Servicios		0.00	0.00
Ingresos no Comprendidos en las Fracciones de la Ley de Ingresos Causados en Ejercicios Fiscales Anteriores		0.00	0.00
Pendientes de Liquidación o Pago		0.00	0.00
Participaciones, Aportaciones, Transferencias, Asignaciones, Subsidios y Otras Ayudas	EA-01	7,221,216.25	4,475,924.82
Participaciones y Aportaciones		7,221,216.25	4,475,924.82
Transferencia, Asignaciones, Subsidios y Otras Ayudas		0.00	0.00
Otros Ingresos y Beneficios		0.00	0.00
Ingresos Financieros		0.00	0.00
Incremento por Variación de Inventarios		0.00	0.00
Disminución del Exceso de Estimaciones por Pérdida o Deterioro u Obsolescencia		0.00	0.00
Disminución del Exceso de Provisiones		0.00	0.00
Otros Ingresos y Beneficios Varios		0.00	0.00
Total de Ingresos y Otros Beneficios		7,569,718.21	4,525,324.96
GASTOS Y OTRAS PÉRDIDAS			
Gastos de Funcionamiento	EA-03	3,648,236.31	2,945,017.18
Servicios Personales		2,471,695.58	1,520,201.03
Materiales y Suministros		475,188.30	591,980.57
Servicios Generales		701,352.43	832,835.56
Transferencia, Asignaciones, Subsidios y Otras Ayudas	EA-03	530,071.25	123,511.20
Transferencias Internas y Asignaciones al Sector Público		0.00	0.00
Transferencias al Resto del Sector Público		0.00	0.00
Subsidios y Subvenciones		1,584.38	1,765.30
Ayudas Sociales		528,476.87	75,485.90
Pensiones y Jubilaciones		0.00	48,260.00
Transferencias a Fideicomisos, Mandatos y Contratos Análogos		0.00	0.00
Transferencias a la Seguridad Social		0.00	0.00
Donativos		0.00	0.00
Transferencias al Exterior		0.00	0.00
Participaciones y Aportaciones		0.00	0.00
Participaciones		0.00	0.00
Aportaciones		0.00	0.00
Convenios		0.00	0.00
Intereses, Comisiones y Otros Gastos de la Deuda Pública		0.00	0.00
Intereses de la Deuda Pública		0.00	0.00
Comisiones de la Deuda Pública		0.00	0.00
Gastos de la Deuda Pública		0.00	0.00
Costo por Coberturas		0.00	0.00
Apoyos Financieros		0.00	0.00
Otros Gastos y Pérdidas Extraordinarias		0.00	0.00
Estimaciones, Depreciaciones, Deterioros, Obsolescencia y Amortizaciones		0.00	0.00
Provisiones		0.00	0.00
Disminución de Inventarios		0.00	0.00
Aumento por Insuficiencia de Estimaciones por Pérdida o Deterioro u Obsolescencia		0.00	0.00
Aumento por Insuficiencia de Provisiones		0.00	0.00
Otros Gastos		0.00	0.00
Inversión Pública		0.00	0.00
Inversión Pública no Capitalizable		0.00	0.00
Total de Gastos y Otras Pérdidas		4,178,307.56	3,068,528.38
Resultados del Ejercicio (Ahorro/Desahorro)		3,391,410.65	1,456,796.58

Nota de Gestión Administrativa 17

De conformidad con la nota de gestión administrativa número 17 la Información Contable deberá estar firmada en cada página de la misma e incluir al final la siguiente leyenda: "Bajo protesta de decir verdad declaramos que los Estados Financieros y sus notas, son razonablemente correctos y son responsabilidad del emisor"


ING. ANDRÉS FERNANDO VAZQUEZ GARZA


C. LUIS BUREAGA GARCIA

C. BALDEMAR ALFARO RAMOS


C.P. ISIS BERRUETE MEMBREÑO PEREZ

C. MARIA TERESA BARRIOS GARCIA



INFORMACIÓN CONTABLE

ESTADO DE ACTIVIDADES ACUMULADO

SEGUNDO TRIMESTRE DE 2018.

Presidencia Municipal de Lamadrid Coahuila			
Estado de Actividades			
Del 01 de enero al 30 de junio de 2018 y 2017			
		2018	2017
INGRESOS Y OTROS BENEFICIOS			
Ingresos de la Gestión:			
	EA-01	688,436.11	540,751.23
Impuestos		537,580.53	379,949.59
Cuotas y Aportaciones de Seguridad Social		0.00	0.00
Contribuciones de Mejoras		0.00	0.00
Derechos		137,025.96	158,172.47
Productos de Tipo Corriente		3,491.50	430.50
Aprovechamientos de Tipo Corriente		10,338.12	2,198.67
Ingresos por Venta de Bienes y Servicios		0.00	0.00
Ingresos no Comprendidos en las Fracciones de la Ley de Ingresos Clausados en Ejercicios Fiscales Anteriores		0.00	0.00
Pendientes de Liquidación o Pago		0.00	0.00
Participaciones, Aportaciones, Transferencias, Asignaciones, Subsidios y Otras Ayudas			
	EA-01	13,844,156.23	8,601,263.92
Participaciones y Aportaciones		13,844,156.23	8,501,263.92
Transferencia, Asignaciones, Subsidios y Otras Ayudas		0.00	0.00
Otros Ingresos y Beneficios			
		0.00	0.00
Ingresos Financieros		0.00	0.00
Incremento por Variación de Inventarios		0.00	0.00
Disminución del Exceso de Estimaciones por Pérdida o Deterioro u Obsolescencia		0.00	0.00
Disminución del Exceso de Provisiones		0.00	0.00
Otros Ingresos y Beneficios Varios		0.00	0.00
Total de Ingresos y Otros Beneficios		14,532,592.34	9,042,015.15
GASTOS Y OTRAS PÉRDIDAS			
Gastos de Funcionamiento			
	EA-03	7,222,945.30	6,513,241.75
Servicios Personales		4,759,513.78	3,739,501.97
Materiales y Suministros		1,133,160.24	1,129,158.44
Servicios Generales		1,330,271.28	1,645,151.34
Transferencia, Asignaciones, Subsidios y Otras Ayudas			
	EA-03	901,356.08	380,937.02
Transferencias Internas y Asignaciones al Sector Público		0.00	0.00
Transferencias al Resto del Sector Público		0.00	0.00
Subsidios y Subvenciones		100,751.27	102,355.77
Ayudas Sociales		800,604.81	167,470.25
Pensiones y Jubilaciones		0.00	91,110.00
Transferencias a Fideicomisos, Mandatos y Contratos Análogos		0.00	0.00
Transferencias a la Seguridad Social		0.00	0.00
Donativos		0.00	0.00
Transferencias al Exterior		0.00	0.00
Participaciones y Aportaciones			
		0.00	0.00
Participaciones		0.00	0.00
Aportaciones		0.00	0.00
Convenios		0.00	0.00
Intereses, Comisiones y Otros Gastos de la Deuda Pública			
		0.00	0.00
Intereses de la Deuda Pública		0.00	0.00
Comisiones de la Deuda Pública		0.00	0.00
Gastos de la Deuda Pública		0.00	0.00
Costo por Coberturas		0.00	0.00
Apoyos Financieros		0.00	0.00
Otros Gastos y Pérdidas Extraordinarias			
		0.00	0.00
Estimaciones, Depreciaciones, Deterioros, Obsolescencia y Amortizaciones		0.00	0.00
Provisiones		0.00	0.00
Disminución de Inventarios		0.00	0.00
Aumento por Insuficiencia de Estimaciones por Pérdida o Deterioro u Obsolescencia		0.00	0.00
Aumento por Insuficiencia de Provisiones		0.00	0.00
Otros Gastos		0.00	0.00
Inversión Pública			
		0.00	0.00
Inversión Pública no Capitalizable		0.00	0.00
Total de Gastos y Otras Pérdidas		8,124,301.38	6,894,178.77
Resultados del Ejercicio (Ahorro/Desahorro)		6,408,290.96	2,147,836.38

Nota de Gestión Administrativa 17

De conformidad con la nota de gestión administrativa número 17 la información Contable deberá estar firmada en cada página de la misma o incluir al final la siguiente leyenda: "Bajo protesta de decir verdad declaramos que los Estados Financieros y sus notas, son razonablemente correctos y son responsabilidad del emisor"


ING. ANDRÉS FERNANDO VAZQUEZ GARZA

C.P. LUIS BUJCIAGA GARCIA

C. BALDEMAR ALFARO RAMOS


C.P. ISIS BERENICE MEMBREÑO PEREZ

C. MARIA TERESA BARRIOS GARCIA



INFORMACIÓN CONTABLE

ESTADO DE VARIACIÓN EN LA HACIENDA PÚBLICA

SEGUNDO TRIMESTRE DE 2018.

Presidencia Municipal de Llanaditá Coahuila						
Estado de Variación en la Hacienda Pública						
Del 01 de abril al 30 de junio de 2018						
Concepto	Hacienda Pública / Patrimonio Contribuido	Hacienda Pública / Patrimonio Generado de Ejercicios Anteriores	Hacienda Pública / Patrimonio Generado del Ejercicio	Exceso o Insuficiencia en la Actualización de la Hacienda Pública / Patrimonio	Total	
Hacienda Pública / Patrimonio Contribuido Neto de 2018	415,946.56				415,946.56	
Aportaciones	415,946.56				415,946.56	
Donaciones de Capital	0.00				0.00	
Actualización de la Hacienda Pública/Patrimonio	0.00				0.00	
Hacienda Pública / Patrimonio Generado Neto de 2018	5,474,948.64	5,474,948.64	859,985.07		6,334,934.31	
Resultados del Ejercicio (Ahorros/Desahorros)		5,460,181.20	859,985.07		6,320,166.27	
Resultados de Ejercicios Anteriores		0.00			0.00	
Reservas		0.00			0.00	
Rectificaciones de Resultados de Ejercicios Anteriores		14,768.56			14,768.56	
Exceso o Insuficiencia en la Actualización de la Hacienda Pública / Patrimonio Neto de 2018				0.00	0.00	
Resultado por Posición Monetaria				0.00	0.00	
Resultado por Tenencia de Activos no Monetarios				0.00	0.00	
Hacienda Pública / Patrimonio Neto Final al 31 de marzo de 2018	415,946.56	5,474,948.64	859,985.07	0.00	6,750,881.49	
Cambios en la Hacienda Pública / Patrimonio Contribuido Neto de 2018	0.00				0.00	
Aportaciones	0.00				0.00	
Donaciones de Capital	0.00				0.00	
Actualización de la Hacienda Pública/Patrimonio	0.00				0.00	
Variaciones de la Hacienda Pública / Patrimonio Generado Neto de 2018		0.00	6,408,290.96		6,408,290.96	
Resultados del Ejercicio (Ahorros/Desahorros)		0.00	6,408,290.96		6,408,290.96	
Resultados de Ejercicios Anteriores		0.00			0.00	
Reservas					0.00	
Reservat					0.00	
Rectificaciones de Resultados de Ejercicios Anteriores					0.00	
Cambios en el Exceso o Insuficiencia en la Actualización de la Hacienda Pública / Patrimonio Neto de 2018				0.00	0.00	
Resultado por Posición Monetaria				0.00	0.00	
Resultado por Tenencia de Activos no Monetarios				0.00	0.00	
Hacienda Pública / Patrimonio Neto Final al 30 de junio de 2018	415,946.56	5,474,948.64	7,368,276.93	0.00	13,189,172.48	

De conformidad con la nota de gestión administrativa número 17 la Información Contable deberá estar firmada en cada página de la misma e incluir al final la siguiente leyenda: "Bajo protesta de decir verdad declaramos que los Estados Financieros y sus notas, son razonablemente correctos y son responsabilidad del emisor".


C. P. LOS BARRIOS MEMBRILLO PEREZ

C. MARIA TERESA BARRIOS GARCIA


ING. ANDRES FERNANDO VAZQUEZ GARZA

C. P. LOS BARRIOS GARCIA

C. BALDEMAR ALFARO RAMOS



INFORMACIÓN CONTABLE

ESTADO DE CAMBIOS EN LA SITUACIÓN FINANCIERA

SEGUNDO TRIMESTRE DE 2018.

Presidencia Municipal de Lamadrid Coahuila Estado de Cambios en la Situación Financiera Del 01 de abril al 30 de junio de 2018			
	Origen	Aplicación	
ACTIVO			
Activo Circulante			3,259.00
Efectivo y Equivalentes	79.00		3,324.00
Derechos a Recibir Efectivo o Equivalentes	0.00		3,324.00
Derechos a Recibir Bienes o Servicios	79.00		0.00
Inventarios	0.00		0.00
Almacenes	0.00		0.00
Estimación por Pérdida o Deterioro de Activos Circulantes	0.00		0.00
Otros Activos Circulantes	0.00		0.00
Activo No Circulante			14.00
Inversiones Financieras a Largo Plazo	0.00		0.00
Derechos a Recibir Efectivo o Equivalentes a Largo Plazo	0.00		0.00
Bienes Inmuebles, Infraestructura y Construcciones en Proceso	0.00		0.00
Bienes Muebles	0.00		14.00
Activos Intangibles	0.00		0.00
Depreciación, Deterioro y Amortización Acumulada de Bienes	0.00		0.00
Activos Diferidos	0.00		0.00
Estimación por Pérdida o Deterioro de Activos no Circulantes	0.00		0.00
Otros Activos no Circulantes	0.00		0.00
PASIVO			133.00
Pasivo Circulante			0.00
Cuentas por Pagar a Corto Plazo	972.00		1,105.00
Documentos por Pagar a Corto Plazo	0.00		0.00
Porción a Corto Plazo de la Deuda Pública a Largo Plazo	0.00		0.00
Títulos y Valores a Corto Plazo	0.00		0.00
Pasivos Diferidos a Corto Plazo	0.00		0.00
Fondos y Bienes de Terceros en Garantía y/o Administración a Corto Plazo	0.00		0.00
Provisiones a Corto Plazo	0.00		0.00
Otros Pasivos a Corto Plazo	0.00		1,105.00
Pasivo No Circulante			0.00
Cuentas por Pagar a Largo Plazo	0.00		0.00
Documentos por Pagar a Largo Plazo	0.00		0.00
Deuda Pública a Largo Plazo	0.00		0.00
Pasivos Diferidos a Largo Plazo	0.00		0.00
Fondos y Bienes de Terceros en Garantía y/o en Administración a Largo Plazo	0.00		0.00
Provisiones a Largo Plazo	0.00		0.00
HACIENDA PUBLICA/PATRIMONIO			0.00
Hacienda Pública/Patrimonio Contribuido			0.00
Aportaciones	0.00		0.00
Donaciones de Capital	0.00		0.00
Actualización de la Hacienda Pública/Patrimonio	0.00		0.00
Hacienda Pública/Patrimonio Generado			3,391.00
Resultados del Ejercicio (Ahorro/ Desahorro)	3,391.00		0.00
Resultados de Ejercicios Anteriores	0.00		0.00
Revalúos	0.00		0.00
Reservas	0.00		0.00
Rectificaciones de Resultados de Ejercicios Anteriores	0.00		0.00
Exceso o Insuficiencia en la Actualización de la Hacienda Pública/Patrimonio			0.00
Resultado por Posición Monetaria	0.00		0.00
Resultado por Tenencia de Activos no Monetarios	0.00		0.00

Nota de Gestión Administrativa 17

De conformidad con la nota de gestión administrativa número 17 la Información Contable deberá estar firmada en cada página de la misma e incluir al final la siguiente leyenda: "Bajo protesta de decir verdad declaramos que los Estados Financieros y sus notas, son razonablemente correctos y son responsabilidad del emisor"


ING. ANDRÉS FERNANDO VÁZQUEZ GARZA

C.P. LUIS BUJCIAGA GARCIA

C. BALDEMAR ALFARO RAMOS


C.P. ISIS BERNICE MEMBREÑO PEREZ

C. MARÍA TERESA BARRIOS GARCÍA



INFORMACIÓN CONTABLE

ESTADO DE FLUJO DE EFECTIVO

SEGUNDO TRIMESTRE DE 2018.

Presidencia Municipal de Lamadrid Coahuila		
Estado de Flujos de Efectivo		
Del 01 de abril al 30 de junio de 2018 y 2017		
Concepto	2018	2017
Flujos de Efectivo de las Actividades de Operación		
Origen	8,621,234.69	4,625,486.48
Impuestos	306,341.88	40,896.01
Cuotas y Aportaciones de Seguridad Social	0.00	0.00
Contribuciones de mejoras	0.00	0.00
Derechos	28,780.96	8,073.63
Productos de Tipo Corriente	3,061.00	430.50
Aprovechamientos de Tipo Corriente	10,338.12	0.00
Ingresos por Venta de Bienes y Servicios	0.00	0.00
Ingresos no Comprendidos en las Fracciones de la Ley de Ingresos Causados en Ejercicios Fiscales Anteriores Pendientes de Liquidación o Pago	0.00	0.00
Participaciones y Aportaciones	7,221,216.25	4,475,924.82
Transferencias, Asignaciones y Subsidios y Otras Ayudas	0.00	0.00
Otros Orígenes de Operación	1,051,516.48	161.50
Aplicación	5,283,061.44	3,281,124.82
Servicios Personales	2,471,695.58	1,520,201.03
Materiales y Suministros	475,188.30	591,980.57
Servicios Generales	701,352.43	632,835.58
Transferencias Internas y Asignaciones al Sector Público	0.00	0.00
Transferencias al resto del Sector Público	0.00	0.00
Subsidios y Subvenciones	1,594.38	1,765.30
Ayudas Sociales	528,476.87	75,485.90
Pensiones y Jubilaciones	0.00	46,260.00
Transferencias a Fideicomisos, Mandatos y Contratos Análogos	0.00	0.00
Transferencias a la Seguridad Social	0.00	0.00
Donativos	0.00	0.00
Transferencias al Exterior	0.00	0.00
Participaciones	0.00	0.00
Aportaciones	0.00	0.00
Convenios	0.00	0.00
Otras Aplicaciones de Operación	1,104,753.88	212,596.44
Flujos Netos de Efectivo por Actividades de Operación	3,338,173.25	1,244,361.64
Flujos de Efectivo de las Actividades de Inversión		
Origen	0.00	0.00
Bienes Inmuebles, Infraestructura y Construcciones en Proceso	0.00	0.00
Bienes Muebles	0.00	0.00
Otros Orígenes de Inversión	0.00	0.00
Aplicación	13,689.00	127,376.62
Bienes Inmuebles, Infraestructura y Construcciones en Proceso	0.00	127,376.62
Bienes Muebles	13,689.00	0.00
Otras Aplicaciones de Inversión	0.00	0.00
Flujos Netos de Efectivo por Actividades de Inversión	-13,689.00	-127,376.62
Flujo de Efectivo de las Actividades de Financiamiento		
Origen	0.00	0.00
Endeudamiento Neto	0.00	0.00
Interno	0.00	0.00
Externo	0.00	0.00
Otros Orígenes de Financiamiento	0.00	0.00
Aplicación	0.00	0.00
Servicios de la Deuda	0.00	0.00
Interno	0.00	0.00
Externo	0.00	0.00
Otras Aplicaciones de Financiamiento	0.00	0.00
Flujos netos de Efectivo por Actividades de Financiamiento	0.00	0.00
Incremento/Disminución Neta en el Efectivo y Equivalentes al Efectivo	3,324,484.25	1,116,985.12
Efectivo y Equivalentes al Efectivo al Inicio del Ejercicio	6,826,634.45	1,348,370.10
Efectivo y Equivalentes al Efectivo al Final del Ejercicio	10,151,118.70	2,465,355.22

Nota de Gestión Administrativa 17

De conformidad con la nota de gestión administrativa número 17 la Información Contable deberá estar firmada en cada página de la misma e incluir al final la siguiente leyenda: "Bajo protesta de decir verdad declaramos que los Estados Financieros y sus notas, son razonablemente correctos y son responsabilidad del emisor"


ING. ANDRES FERNANDO VAZQUEZ GARZA


C.P. LUIS BUÑAGA GARCIA

C. BALDEMAR ALFARO RAMOS


C.P. ISIS BERHICE MEMBREÑO PEREZ

C. MARIA TERESA BARRIOS GARCIA



INFORMACIÓN CONTABLE

ESTADO ANALÍTICO DEL ACTIVO

SEGUNDO TRIMESTRE DE 2018.

Presidencia Municipal de Lamadrid Coahuila					
Estado Analítico del Activo					
Del 01 de abril al 30 de junio de 2018					
Concepto	Saldo Inicial 1	Cargos del Período 2	Abonos del Período 3	Saldo Final 4 (1+2-3)	Variación del Período (4-1)
ACTIVO	12,934,761.94	14,150,244.88	10,891,447.24	16,193,559.58	3,258,797.64
Activo Circulante	8,275,316.21	14,136,555.88	10,891,447.24	11,520,424.85	3,245,108.64
Efectivo y Equivalentes	6,625,634.45	6,486,983.44	3,162,699.19	10,150,116.70	3,324,484.25
Derechos a Recibir Efectivo o Equivalentes	1,440,681.76	7,549,572.44	7,728,948.05	1,370,306.15	-79,375.61
Derechos a Recibir Bienes o Servicios	0.00	0.00	0.00	0.00	0.00
Inventarios	0.00	0.00	0.00	0.00	0.00
Almacenes	0.00	0.00	0.00	0.00	0.00
Estimación por Pérdida o Deterioro de Activos Circulantes	0.00	0.00	0.00	0.00	0.00
Otros Activos Circulantes	0.00	0.00	0.00	0.00	0.00
Activo No Circulante	4,659,445.73	13,689.00	0.00	4,673,134.73	13,689.00
Inversiones Financieras a Largo Plazo	0.00	0.00	0.00	0.00	0.00
Derechos a Recibir Efectivo o Equivalentes a Largo Plazo	0.00	0.00	0.00	0.00	0.00
Bienes Inmuebles, Infraestructura y Construcciones en Proceso	2,177,247.16	0.00	0.00	2,177,247.16	0.00
Bienes Muebles	2,482,198.57	13,689.00	0.00	2,495,887.57	13,689.00
Activos Intangibles	0.00	0.00	0.00	0.00	0.00
Depreciación, Deterioro y Amortización Acumulada de Bienes	0.00	0.00	0.00	0.00	0.00
Activos Diferidos	0.00	0.00	0.00	0.00	0.00
Estimación por Pérdida o Deterioro de Activos no Circulantes	0.00	0.00	0.00	0.00	0.00
Otros Activos no Circulantes	0.00	0.00	0.00	0.00	0.00

Nota de Gestión Administrativa 17

De conformidad con la nota de gestión administrativa número 17 la Información Contable deberá estar firmada en cada página de la misma e incluir al final la siguiente leyenda: "Bajo protesta de decir verdad declaramos que los Estados Financieros y sus notas, son razonablemente correctos y son responsabilidad del emisor"


ING. ANDRÉS FERNANDO VAZQUEZ GARZA


C.P. LUIS BURZIAGA GARCIA

C. BALDEMAR ALFARO RAMOS


C.P. ISIS BERENICE MEMBREÑO PEREZ

C. MARIA TERESA BARRIOS GARCIA



INFORMACIÓN CONTABLE

ESTADO ANALÍTICO DE LA DEUDA Y OTROS PASIVOS

SEGUNDO TRIMESTRE DE 2018.

Presidencia Municipal de Lamadrid Coahuila Estado Analítico de la Deuda y Otros Pasivos Del 01 de abril al 30 de junio de 2018				
Denominación de las Deudas	Moneda de Contratación	Institución o País Acreedor	Saldo Inicial del Periodo	Saldo Final del Periodo
DEUDA PUBLICA				
Corto Plazo				
Deuda Interna				
Instituciones de Crédito	Peso		0.00	0.00
Títulos y Valores	Peso		0.00	0.00
Arrendamientos Financieros	Peso		0.00	0.00
Deuda Externa				
Organismos Financieros Internacionales	Peso		0.00	0.00
Deuda Bilateral	Peso		0.00	0.00
Títulos y Valores	Peso		0.00	0.00
Arrendamientos Financieros	Peso		0.00	0.00
Subtotal Corto Plazo			0.00	0.00
Largo Plazo				
Deuda Interna				
Instituciones de Crédito	Peso		0.00	0.00
Títulos y Valores	Peso		0.00	0.00
Arrendamientos Financieros	Peso		0.00	0.00
Deuda Externa				
Organismos Financieros Internacionales	Peso		0.00	0.00
Deuda Bilateral	Peso		0.00	0.00
Títulos y Valores	Peso		0.00	0.00
Arrendamientos Financieros	Peso		0.00	0.00
Subtotal Largo Plazo			0.00	0.00
Otros Pasivos	Peso		3,167,000.13	3,034,387.12
Total Deuda y Otros Pasivos			0.00	0.00

Nota de Gestión Administrativa 17

De conformidad con la nota de gestión administrativa número 17 la información Contable deberá estar firmada en cada página de la misma e incluir al final la siguiente leyenda: "Bajo protesta de decir verdad declaramos que los Estados Financieros y sus notas, son razonablemente correctos y son responsabilidad del emisor"


ING. ANDRÉS FERNANDO VAZQUEZ GARZA


C.P. LUIS BUJCAGA GARCIA

C. BALDEMAR ALFARO RAMOS


C.P. IRENE MEMBREÑO PEREZ

C. MARIA TERESA BARRIOS GARCIA



INFORMACIÓN CONTABLE

NOTAS DE DESGLOSE A LOS ESTADOS FINANCIEROS

SEGUNDO TRIMESTRE DE 2018.

PRESIDENCIA MUNICIPAL DE LAMADRID, COAHUILA

Informe de Avance de Gestión Financiera
Segundo Trimestre de 2018

NOTAS A LOS ESTADOS FINANCIEROS

a) Notas de desglose
(Pesos)

I) NOTAS AL ESTADO DE SITUACIÓN FINANCIERA

ACTIVO

Efectivo y Equivalentes.

ESF-01 FONDOS CON AFECTACIÓN ESPECÍFICA E INVERSIONES FINANCIERAS.

Esta Nota No le Aplica al Ente Público

El ente público no tiene operaciones en fondos de afectación específica ni en inversiones financieras

Derechos a recibir Efectivo y Equivalentes y Bienes o Servicios a Recibir.

ESF-02 CONTRIBUCIONES POR RECUPERAR

CUENTA	NOMBRE DE LA CUENTA	MONTO	90 DIAS	180 DIAS	365 DIAS	+ 365 DIAS
1122	Cuentas por Cobrar	-22,164.70	0.00	0.00	-22,164.70	0.00
1123	Deudores Diversos	833,731.42	172,636.72	0.00	661,094.70	0.00
1124	Ingresos por Recuperar	5,525.57	0.00	0.00	5,525.57	0.00
1126	Préstamos Otorgados a Corto Plazo	553,213.86	123,315.36	0.00	397,043.50	
	Total	1,370,306.15	295,952.08	0.00	1,041,499.07	0.00

ESF-03 CONTRIBUCIONES POR RECUPERAR A CORTO PLAZO.

Esta Nota No le Aplica al Ente Público

El ente público, no tuvo operaciones de contribuciones por recuperar a corto plazo

CUENTA	NOMBRE DE LA CUENTA	MONTO	90 DIAS	180 DIAS	365 DIAS	+ 365 DIAS
113	Anticipo de Proveedores	0.00	0.00	0.00	0.00	0.00
1131	Anticipo a proveedores por adquisición de bienes y prestación de servicios a corto plazo	0.00	0.00	0.00	0.00	0.00
1132	Anticipo a proveedores por adquisición de bienes inmuebles y muebles a corto plazo	0.00	0.00	0.00	0.00	0.00
1133	Anticipo a proveedores por adquisición de bienes intangibles a corto plazo	0.00	0.00	0.00	0.00	0.00
1134	Anticipo a contratistas por obras públicas a corto plazo	0.00	0.00	0.00	0.00	0.00
1139	Otros derechos a recibir bienes o servicios a corto plazo	0.00	0.00	0.00	0.00	0.00
	Total	0.00	0.00	0.00	0.00	0.00

Bienes Disponibles para su Transformación o Consumo (inventarios).**ESF-04 INVENTARIO.**

Esta Nota No le Aplica al Ente Público.

El ente público no realiza ningún proceso de transformación y/o elaboración de bienes.

ESF-05 ALMACENES.

Esta Nota No le Aplica al Ente Público.

No se cuenta con un almacén y como consecuencia de esto no contamos con método de evaluación.

Inversiones Financieras.**ESF-06 FIDEICOMISOS, MANDATOS Y CONTRATOS ANÁLOGOS.**

Esta Nota No le Aplica al Ente Público.

A la fecha no se cuenta con fideicomisos, mandatos y contratos análogos.

ESF-07 PARTICIPACIONES Y APORTACIONES DE CAPITAL.

Esta Nota No le Aplica al Ente Público.

A la fecha no se cuenta con inversiones.

Bienes Muebles, Inmuebles e Intangibles.**ESF-08 BIENES MUEBLES E INMUEBLES**

El ente público se encuentra en proceso de identificación de sus bienes y a la fecha no registró la depreciación

CUENTA	NOMBRE DE LA CUENTA	MONTO	DEP. GASTO	DEP. ACUM	METODO	TASAS
1230	Inmuebles	2,177,247.16	0.00	0.00	N/A	N/A
1231	Terrenos	100,000.00	0.00	0.00	N/A	N/A
1232	Viviendas	0.00	0.00	0.00	N/A	N/A
1233	Edificios no habitacionales	0.00	0.00	0.00	N/A	N/A
1234	Infraestructura	0.00	0.00	0.00	N/A	N/A
1235	Construcciones en proceso en bienes de dominio público	237,977.80	0.00	0.00	N/A	N/A
1236	Construcciones en proceso en bienes propios	1,839,269.36	0.00	0.00	N/A	N/A
1239	Otros bienes inmuebles	0.00	0.00	0.00	N/A	N/A
1240	Muebles	2,495,887.57	0.00	0.00	N/A	N/A
1241	Mobiliario y equipo de administración	1,085,603.51	0.00	0.00	N/A	N/A
1242	Mobiliario y equipo educacional y recreativo	10,994.00	0.00	0.00	N/A	N/A
1243	Equipo e instrumental médico y de laboratorio	18,980.79	0.00	0.00	N/A	N/A
1244	Vehículos y equipo de transporte	967,816.93	0.00	0.00	N/A	N/A
1245	Equipo de defensa y seguridad	0.00	0.00	0.00	N/A	N/A
1246	Maquinaria, otros equipos y herramientas	395,632.34	0.00	0.00	N/A	N/A
1247	Colecciones, obras de arte y objetos valiosos	16,860.00	0.00	0.00	N/A	N/A
1248	Activos biológicos	0.00	0.00	0.00	N/A	N/A
	Total	4,673,134.73	0.00	0.00	N/A	N/A

ESF-09 INTANGIBLES Y DIFERIDOS.

Esta Nota No le Aplica al Ente Público.

A la fecha no se cuenta con activos intangibles y diferidos, como se puede observar, los Estados Financieros no reflejan saldo en estas cuentas.

Estimaciones y Deterioros.

ESF-10 ESTIMACIONES Y DETERIOROS.

Esta Nota No le Aplica al Ente Público.

En sus estados financieros, el ente público no tiene registradas estimaciones para cuentas incobrables, inventarios ni deterioros de activos biológicos.

ESF-11 OTROS ACTIVOS.

Esta Nota No le Aplica al Ente Público.

El ente público no registró otros activos

CUENTA	NOMBRE DE LA CUENTA	MONTO	CARACTERISTICA
1293	Bienes muebles derivados de embargo, decomisos, aseguramiento y dación en pagos	0.00	

PASIVO

ESF-12 CUENTAS Y DOCUMENTOS POR PAGAR

CUENTA	NOMBRE DE LA CUENTA	MONTO	90 DIAS	180 DIAS	365 DIAS	+ 365 DIAS
2111	Servicios personales por pagar a corto plazo	18,266.90	0.00	0.00	18,266.90	0.00
2112	Proveedores por pagar a corto plazo	558,722.30	557,258.30	1,464.00	0.00	0.00
2113	Contratistas por obras públicas por pagar a corto plazo	0.00	0.00	0.00	0.00	0.00
2114	Participaciones y aportaciones por pagar a corto plazo	0.00	0.00	0.00	0.00	0.00
2115	Transferencias otorgadas por pagar a corto plazo	223,226.26	214,076.26	9,150.00	0.00	0.00
2116	Intereses, comisiones y otros gastos de la deuda pública por pagar a corto plazo	0.00	0.00	0.00	0.00	0.00
2117	Retenciones y contribuciones por pagar a corto plazo	3,554,263.28	348,234.54	0.00	3,206,028.74	0.00
2118	Devoluciones de la ley de ingresos por pagar a corto plazo	0.00	0.00	0.00	0.00	0.00
2119	Otras cuentas por pagar a corto plazo	-1,454,912.38	22,152.80	0.00	1,477,065.18	0.00
	Total	2,899,566.36	1,141,721.90	10,614.00	4,701,360.82	0.00

ESF-13 FONDOS Y BIENES DE TERCEROS.

Esta Nota No le Aplica al Ente Público.

No tuvo operaciones que registren pasivos por fondos y bienes de terceros

CUENTA	NOMBRE DE LA CUENTA	MONTO	NATURALEZA	CARACTERISTICA
2110	Cuentas por pagar			
2160	Fondos y bienes de terceros en garantía y/o administración a corto plazo			

2161	Fondos en garantía a corto plazo			
2162	Fondos en administración a corto plazo			
2163	Fondos contingentes a corto plazo			
2164	Fondos de fideicomisos, mandatos y contratos análogos a corto plazo			
2165	Otros fondos de terceros en garantía y/o administración a corto plazo			
2165	Valores y bienes en garantía a corto plazo			
2250	Fondos y bienes de terceros en garantía y/o en administración a largo plazo			
2251	Fondos en garantía a largo plazo			
2252	Fondos en administración a largo plazo			
2253	Fondos contingentes a largo plazo			
2254	Fondos de fideicomisos, mandatos y contratos análogos a largo plazo		0.00	

ESF-14 PASIVOS DIFERIDOS Y OTROS.

El monto de esta cuenta lo integran ingresos por clasificar

CUENTA	NOMBRE DE LA CUENTA	MONTO	NATURALEZA	CARACTERISTICA
2159	Otros pasivos diferidos a corto plazo	0		
2182	Retenciones a Empleados	0		
2183	Aportaciones Patronales	0		
2184	Otras Retenciones	0		
2185	Obligaciones de la Ley de Ingresos	0		
2186	Otras cuentas por pagar acumuladas	0		
2199	Otros Pasivos a c.p.	134,820.76		
		134,820.76		

II) NOTAS AL ESTADO DE ACTIVIDADES**Ingresos de Gestión.****EA-01 INGRESOS**

CUENTA	NOMBRE DE LA CUENTA	MONTO DEL SEGUNDO TRIMESTRE DE 2018	MONTO ACUMULADO AL 30 DE JUNIO DE 2018
4100	INGRESOS DE GESTIÓN	348,501.96	688,436.11
4110	Impuestos	306,341.88	537,580.53
4112	Impuestos sobre el patrimonio	306,102.88	537,236.53
4117	Accesorios de impuestos	0.00	0.00
4119	Otros impuestos	239.00	344.00
4140	Derechos	28,760.96	137,025.96

4141	Derechos por el uso, goce, aprovechamiento o explotación de bienes de dominio público	0.00	0.00
4143	Derechos por prestación de servicios	17,059.46	114,050.46
4144	Accesorios de derechos	0.00	0.00
4149	Otros derechos	11,701.50	22,975.50
4150	Productos de tipo corriente	3,061.00	3,491.50
4151	Productos derivados del uso y aprovechamiento de bienes no sujetos a régimen de dominio público	3,061.00	3,491.50
4159	Otros productos que generan ingresos corrientes	0.00	0.00
4160	Aprovechamientos de tipo corriente	10,338.12	10,338.12
4169	Otros aprovechamientos	10,338.12	10,338.12
42	PARTICIPACIONES, APORTACIONES, TRANSFERENCIAS, ASIGNACIONES, SUBSIDIOS Y OTRAS AYUDAS	7,221,216.25	13,844,156.23
421	Participaciones y aportaciones	7,221,216.25	13,844,156.23
4211	Participaciones	5,294,212.24	9,900,190.48
4212	Aportaciones	1,927,004.01	3,943,965.75
4213	Convenios	0.00	0.00
		7,569,718.21	14,532,592.34

EA-02 OTROS INGRESOS

Esta Nota No le Aplica al Ente Público por no existir éstos.

Gastos y Otras Pérdidas.**EA-03 GASTOS**

CUENTA	NOMBRE DE LA CUENTA	MONTO DEL SEGUNDO TRIMESTRE DE 2018	%	MONTO ACUMULADO AL 30 DE JUNIO DE 2018	%	Explicación
5100	GASTOS DE FUNCIONAMIENTO	3,648,236.31	0.87	7,222,945.10	0.89	
5110	Servicios personales	2,471,695.58	0.59	4,759,513.78	0.59	
5111	Remuneraciones al personal de carácter permanente	2,234,107.84	0.53	4,323,808.49	0.53	
5112	Remuneraciones al personal de carácter transitorio	0.00	0.00	10,000.00	0.00	
5113	Remuneraciones adicionales y especiales	222,587.74	0.05	410,705.29	0.05	
5114	Seguridad social	0.00	0.00	0.00	0.00	
5115	Otras prestaciones sociales y económicas	15,000.00	0.00	15,000.00	0.00	
5116	Pago de estímulos a servidores	0.00	0.00	0.00	0.00	
5120	Materiales y suministros	475,188.30	0.11	1,133,160.04	0.14	
5121	Materiales de administración, emisión de documentos y artículos oficiales	41,812.43	0.01	118,608.51	0.01	

5122	Alimentos y utensilios	5,951.95	0.00	40,057.15	0.00
5123	Materias primas y materiales de producción y comercialización	0.00	0.00	0.00	0.00
5124	Materiales y artículos de construcción y de reparación	44,368.92	0.01	126,807.18	0.02
5125	Productos químicos, farmacéuticos y de laboratorio	19,600.43	0.00	62,304.08	0.01
5126	Combustibles, lubricantes y aditivos	351,855.45	0.08	641,778.00	0.08
5127	Vestuario, blancos, prendas de protección y artículos deportivos	8,099.12	0.00	59,945.32	0.01
5128	Materiales y suministros para seguridad	0.00	0.00	47,154.00	0.01
5129	Herramientas, refacciones y accesorios menores	3,500.00	0.00	36,505.80	0.00
5130	Servicios generales	701,352.43	0.17	1,330,271.28	0.16
5131	Servicios básicos	146,217.69	0.03	409,089.68	0.05
5132	Servicios de arrendamiento	600.00	0.00	600.00	0.00
5133	Servicios profesionales, científicos y técnicos y otros servicios	54,586.76	0.01	82,252.76	0.01
5134	Servicios financieros, bancarios y comerciales	0.00	0.00	3,319.92	0.00
5135	Servicios de instalación, reparación, mantenimiento y conservación	144,987.13	0.03	362,322.63	0.04
5136	Servicios de comunicación social y publicidad	0.00	0.00	0.00	0.00
5137	Servicios de traslado y viáticos	38,694.12	0.01	41,797.54	0.01
5138	Servicios oficiales	266,937.73	0.06	351,491.75	0.04
5139	Otros servicios generales	49,329.00	0.01	79,397.00	0.01
5200	TRANSFERENCIAS, ASIGNACIONES, SUBSIDIOS Y OTRAS AYUDAS	530,071.25	0.13	901,356.08	0.11
5230	Subsidios y subvenciones	1,594.38	0.00	100,751.27	0.01
5231	Subsidios	1,594.38	0.00	100,751.27	0.01
5240	Ayudas sociales	528,476.87	0.13	800,604.81	0.10
5241	Ayudas sociales a personas	528,476.87	0.13	800,604.81	0.10
5242	Becas	0.00	0.00	0.00	0.00
5243	Ayudas sociales a instituciones	0.00	0.00	0.00	0.00
5244	Ayudas sociales por desastres naturales y otros siniestros	0.00	0.00	0.00	0.00
5250	Pensiones y jubilaciones	0.00	0.00	0.00	0.00
5251	Pensiones	0.00	0.00	0.00	0.00
5260	Transferencias a fideicomisos, mandatos y contratos análogos	0.00	0.00	0.00	0.00
5261	Transferencias a Fideicomisos, Mandatos y Contratos Análogos al Gobierno	0.00	0.00	0.00	0.00
5262	Transferencias a fideicomisos, ma	0.00	0.00	0.00	0.00
5270	Transferencias a la seguridad soci	0.00	0.00	0.00	0.00
5271	Transferencias por obligaciones de	0.00	0.00	0.00	0.00
5280	Donativos	0.00	0.00	0.00	0.00

5281	Donativos a instituciones sin fines	0.00	0.00	0.00	0.00
5282	Donativos a entidades federativas	0.00	0.00	0.00	0.00
5283	Donativos a fideicomisos, mandatos	0.00	0.00	0.00	0.00
5284	Donativos a fideicomisos, mandatos	0.00	0.00	0.00	0.00
5285	Donativos internacionales	0.00	0.00	0.00	0.00
5290	Transferencias al exterior	0.00	0.00	0.00	0.00
5291	Transferencias al exterior a gobiernos	0.00	0.00	0.00	0.00
5292	Transferencias al sector privado extranjero	0.00	0.00	0.00	0.00
5300	PARTICIPACIONES Y APORTACIONES	0.00	0.00	0.00	0.00
5310	Participaciones	0.00	0.00	0.00	0.00
5311	Participaciones de la federación a entidades	0.00	0.00	0.00	0.00
5312	Participaciones de las entidades federativas	0.00	0.00	0.00	0.00
5320	Aportaciones	0.00	0.00	0.00	0.00
5321	Aportaciones de la federación a entidades	0.00	0.00	0.00	0.00
5322	Aportaciones de las entidades federativas	0.00	0.00	0.00	0.00
5330	Convenios	0.00	0.00	0.00	0.00
5331	Convenios de reasignación	0.00	0.00	0.00	0.00
5332	Convenios de descentralización y colaboración	0.00	0.00	0.00	0.00
5400	INTERESES, COMISIONES Y OTROS GASTOS	0.00	0.00	0.00	0.00
5410	Intereses de la deuda pública	0.00	0.00	0.00	0.00
5411	Intereses de la deuda pública interna	0.00	0.00	0.00	0.00
5412	Intereses de la deuda pública externa	0.00	0.00	0.00	0.00
5420	Comisiones de la deuda pública	0.00	0.00	0.00	0.00
5421	Comisiones de la deuda pública interna	0.00	0.00	0.00	0.00
5422	Comisiones de la deuda pública externa	0.00	0.00	0.00	0.00
5430	Gastos de la deuda pública	0.00	0.00	0.00	0.00
5431	Gastos de la deuda pública interna	0.00	0.00	0.00	0.00
5432	Gastos de la deuda pública externa	0.00	0.00	0.00	0.00
5440	Costo por coberturas	0.00	0.00	0.00	0.00
5441	Costo por coberturas	0.00	0.00	0.00	0.00
5450	Apoyos financieros	0.00	0.00	0.00	0.00
5451	Apoyos Financieros a Intermediarios	0.00	0.00	0.00	0.00
5452	Apoyo Financieros a Ahorradores	0.00	0.00	0.00	0.00
5500	OTROS GASTOS Y PÉRDIDAS EXTRAORDINARIAS	0.00	0.00	0.00	0.00
5510	Estimaciones, depreciaciones, deterioro	0.00	0.00	0.00	0.00
5511	Estimaciones por pérdida o deterioro	0.00	0.00	0.00	0.00
5512	Estimaciones por pérdida o deterioro	0.00	0.00	0.00	0.00
5513	Depreciación de bienes inmuebles	0.00	0.00	0.00	0.00
5514	Depreciación de infraestructura	0.00	0.00	0.00	0.00
5515	Depreciación de bienes muebles	0.00	0.00	0.00	0.00
5516	Deterioro de los activos biológicos	0.00	0.00	0.00	0.00
5517	Amortización de activos intangibles	0.00	0.00	0.00	0.00
5518	Disminución de Bienes por pérdidas	0.00	0.00	0.00	0.00
5520	Provisiones	0.00	0.00	0.00	0.00
5521	Provisiones de pasivos a corto plazo	0.00	0.00	0.00	0.00
5522	Provisiones de pasivos a largo plazo	0.00	0.00	0.00	0.00
5530	Disminución de inventarios	0.00	0.00	0.00	0.00

5531	Disminución de inventarios de mer	0.00	0.00	0.00	0.00
5532	Disminución de inventarios de mer	0.00	0.00	0.00	0.00
5533	Disminución de inventarios de mer	0.00	0.00	0.00	0.00
5534	Disminución de inventarios de mat	0.00	0.00	0.00	0.00
5535	Disminución de almacén de mater	0.00	0.00	0.00	0.00
5540	Aumento por insuficiencia de estin	0.00	0.00	0.00	0.00
5541	Aumento por insuficiencia de estin	0.00	0.00	0.00	0.00
5550	Aumento por insuficiencia de provi	0.00	0.00	0.00	0.00
5551	Aumento por insuficiencia de provi	0.00	0.00	0.00	0.00
5590	Otros gastos	0.00	0.00	0.00	0.00
5591	Gastos de ejercicios anteriores	0.00	0.00	0.00	0.00
5592	Pérdidas por responsabilidades	0.00	0.00	0.00	0.00
5593	Bonificaciones y descuentos otorg	0.00	0.00	0.00	0.00
5594	Diferencias por tipo de cambio neg	0.00	0.00	0.00	0.00
5595	Diferencias de cotizaciones negati	0.00	0.00	0.00	0.00
5596	Resultado por posición monetaria	0.00	0.00	0.00	0.00
5597	Pérdidas por participación patrimo	0.00	0.00	0.00	0.00
5599	Otros gastos varios	0.00	0.00	0.00	0.00
5600	INVERSIÓN PÚBLICA	0.00	0.00	0.00	0.00
5610	Inversión pública no capitalizable	0.00	0.00	0.00	0.00
5611	Construcción en bienes no capitalizable	0.00	0.00	0.00	0.00
		4,178,307.56	1.00	8,124,301.18	1.00

III) NOTAS AL ESTADO DE VARIACIÓN EN LA HACIENDA PÚBLICA

EVHP-01 PATRIMONIO CONTRIBUIDO

CUENTA	NOMBRE DE LA CUENTA	MONTO	TIPO	NATURALEZA
3110	Aportaciones	415,946.58		
3120	Donaciones	0.00		
3130	Actualización	0.00		

EVHP-02 PATRIMONIO GENERADO

CUENTA	NOMBRE DE LA CUENTA	MONTO	PROCEDENCIA
3210	Resultado del Ejercicio	6,408,290.96	
3220	Resultado del Ejercicio Anterior	6,320,166.35	
3250	Rectificaciones de resultados de ejercicios anteriores	14,768.56	
3252	Cambios por errores contables	14,768.56	

		12,743,225.87	
--	--	---------------	--

IV) NOTAS AL ESTADO DE FLUJOS DE EFECTIVO

EFECTIVO Y EQUIVALENTES
EFE-01 FLUJO DE EFECTIVO

CUENTA	NOMBRE DE LA CUENTA	Al 30 de junio de 2018	Al 31 de diciembre de 2017
1111	Efectivo	32,931.03	4,931.03
1112	Bancos/Tesorería	10,117,187.67	2,825,856.20
1113	Bancos/Dependencias y otros	0.00	0.00
1114	Inversiones Temporales(3 meses)	0.00	0.00
1115	Fondos Afectación Especifica	0.00	0.00
1116	Depósitos de Fondos de Terceros	0.00	0.00
1119	Otros Efectivos y Equivalentes	0.00	0.00
	Total de Efectivo y Equivalentes	10,150,118.70	2,830,787.23

EFE-02 ADQ. DE BIENES MUEBLES E INMUEBLES

CUENTA	NOMBRE DE LA CUENTA	MONTO	SUBSIDIO
1230	Inmuebles	0.00	
1231	Terrenos	0.00	
1232	Viviendas	0.00	
1233	Edificios no habitacionales	0.00	
1234	Infraestructura	0.00	
1235	Construcciones en proceso en bienes de dominio público	0.00	
1236	Construcciones en proceso en bienes Propios	0.00	
1239	Otros bienes inmuebles	0.00	
1240	Muebles	13,689.00	
1241	Mobiliario y equipo de administración	0.00	
1242	Mobiliario y equipo educacional y recreativo	0.00	
1243	Equipo e instrumental médico y de laboratorio	0.00	
1244	Vehículos y equipo de transporte	0.00	
1245	Equipo de defensa y seguridad	0.00	
1246	Maquinaria, otros equipos y herramientas	13,689.00	

1247	Colecciones, obras de arte y objetos valiosos		
1248	Activos biológicos		
1250	Intangibles	0.00	
1251	Software		
1252	Patentes, marcas y derechos		
1253	Concesiones y franquicias		
1254	Licencias		
1259	Otros activos intangibles		
	Total	13,689.00	

EFE-03 CONCILIACIÓN DEL FLUJO DE EFECTIVO

CUENTA	NOMBRE DE LA CUENTA	Del 01 de abril al 30 de junio de 2018	Del 01 de abril al 30 de junio de 2017
	FLUJO NETO DE EFECTIVO DE LAS ACTIVIDADES DE OPERACIÓN	3,338,173.25	1,244,361.64
	menos:		
	Movimientos de partidas (o rubros) que no afectan al efectivo.	-53,237.40	-212,434.94
5500	Otros		
5510	Estimaciones, depreciaciones, deterioros, obsolescencia y amortizaciones		
5511	Estimaciones por pérdida o deterioro de activos circulantes		
5512	Estimaciones por pérdida o deterioro de activos no circulantes		
5513	Depreciación de bienes inmuebles		
5514	Depreciación de infraestructura		
5515	Depreciación de bienes muebles		
5516	Deterioro de los activos biológicos		
5517	Amortización de activos intangibles		
5518	Disminución de Bienes por pérdida, obsolescencia y deterioro		
5520	Provisiones		
5521	Provisiones de pasivos a corto plazo		
5522	Provisiones de pasivos a largo plazo		
5530	Disminución de inventarios		
5531	Disminución de inventarios de mercancías para venta		
5532	Disminución de inventarios de mercancías terminadas		
5533	Disminución de inventarios de mercancías en proceso de elaboración		
5534	Disminución de inventarios de materias primas, materiales y suministros para producción		

5535	Disminución de almacén de materiales y suministros de consumo		
5540	Aumento por insuficiencia de estimaciones por pérdida o deterioro u obsolescencia		
5541	Aumento por insuficiencia de estimaciones por pérdida o deterioro u obsolescencia		
5550	Aumento por insuficiencia de provisiones		
5551	Aumento por insuficiencia de provisiones		
5590	Otros gastos		
5591	Gastos de ejercicios anteriores		
5592	Pérdidas por responsabilidades		
5593	Bonificaciones y descuentos otorgados		
5594	Diferencias por tipo de cambio negativas en efectivo y equivalentes		
5595	Diferencias de cotizaciones negativas en valores negociables		
5596	Resultado por posición monetaria		
5597	Pérdidas por participación patrimonial		
5599	Otros gastos varios	-53,237.40	-212,434.94
5600	INVERSIÓN PÚBLICA		
5610	Inversión pública no capitalizable	0.00	0.00
5611	Construcción en bienes no capitalizable		
	Igual:		
3210	RESULTADOS DEL EJERCICIO (AHORRO/ DESAHORRO)	3,391,410.65	1,456,796.58

Presidencia Municipal de Lamadrid Coahuila Conciliación entre los Ingresos Presupuestarios y Contables Correspondiente del 01 de abril al 30 de junio de 2018 (Cifras en pesos)		
1. Ingresos Presupuestarios		7,569,718.21
2. Más ingresos contables no presupuestarios		0.00
Incremento por variación de inventarios	0.00	
Disminución del exceso de estimaciones por pérdida o deterioro u obsolescencia	0.00	
Disminución del exceso de provisiones	0.00	
Otros ingresos y beneficios varios	0.00	
Otros ingresos contables no presupuestarios	0.00	
3. Menos ingresos presupuestarios no contables		0.00
Productos de capital	0.00	
Aprovechamientos capital	0.00	
Ingresos derivados de financiamientos	0.00	
Otros Ingresos presupuestarios no contables	0.00	
4. Ingresos Contables (4 = 1 + 2 - 3)		7,569,718.21
Presidencia Municipal de Lamadrid Coahuila Conciliación entre los Egresos Presupuestarios y los Gastos Contables Correspondiente del 01 de abril al 30 de junio de 2018		
1. Total de egresos (presupuestarios)		4,191,996.56
2. Menos egresos presupuestarios no contables		13,689.00
Mobiliario y equipo de administración	0.00	
Mobiliario y equipo educacional y recreativo	0.00	
Equipo e instrumental médico y de laboratorio	0.00	
Vehículos y equipo de transporte	0.00	
Equipo de defensa y seguridad	0.00	
Maquinaria, otros equipos y herramientas	13,689.00	
Activos biológicos	0.00	
Bienes inmuebles	0.00	
Activos intangibles	0.00	
Obra pública en bienes propios	0.00	
Acciones y participaciones de capital	0.00	
Compra de títulos y valores	0.00	
Inversiones en fideicomisos, mandatos y otros análogos	0.00	
Provisiones para contingencias y otras erogaciones especiales	0.00	
Amortización de la deuda pública	0.00	
Adeudos de ejercicios fiscales anteriores (ADEFAS)	0.00	
Otros Egresos Presupuestales No Contables	0.00	

3. Más gastos contables no presupuestales		0.00
Estimaciones, depreciaciones, deterioros, obsolescencia y amortizaciones	0.00	
Provisiones	0.00	
Disminución de inventarios	0.00	
Aumento por insuficiencia de estimaciones por pérdida o deterioro u obsolescencia	0.00	
Aumento por insuficiencia de provisiones	0.00	
Otros Gastos	0.00	
Otros Gastos Contables No Presupuestales	0.00	
4. Total de Gasto Contable (4 = 1 - 2 + 3)		4,178,307.56

Nota de Gestión Administrativa 17

De conformidad con la nota de gestión administrativa número 17 la Información Contable deberá estar firmada en cada página de la misma e incluir al final la siguiente leyenda: "Bajo protesta de decir verdad declaramos que los Estados Financieros y sus notas, son razonablemente correctos y son responsabilidad del emisor"


ING. ANDRES FERNANDO VAZQUEZ GARZA


C.P. LUIS BURCIAGA GARCIA

C. BALDEMAR ALFARO RAMOS


C.P. ISIS BERENICE MEMBREÑO PEREZ

C. MARIA TERESA BARRIOS GARCIA

Presidencia Municipal de Lamadrid Coahuila Conciliación entre los Ingresos Presupuestarios y Contables Correspondiente del 01 de enero al 30 de junio de 2018 (Cifras en pesos)		
1. Ingresos Presupuestarios		14,532,592.34
2. Más ingresos contables no presupuestarios		0.00
Incremento por variación de inventarios	0.00	
Disminución del exceso de estimaciones por pérdida o deterioro u obsolescencia	0.00	
Disminución del exceso de provisiones	0.00	
Otros ingresos y beneficios varios	0.00	
Otros ingresos contables no presupuestarios	0.00	
3. Menos ingresos presupuestarios no contables		0.00
Productos de capital	0.00	
Aprovechamientos capital	0.00	
Ingresos derivados de financiamientos	0.00	
Otros Ingresos presupuestarios no contables	0.00	
4. Ingresos Contables (4 = 1 + 2 - 3)		14,532,592.34

Presidencia Municipal de Lamadrid Coahuila Conciliación entre los Egresos Presupuestarios y los Gastos Contables Correspondiente del 01 de enero al 30 de junio de 2018		
1. Total de egresos (presupuestarios)		8,175,240.78
2. Menos egresos presupuestarios no contables		50,939.40
Mobiliario y equipo de administración	28,638.00	
Mobiliario y equipo educacional y recreativo	0.00	
Equipo e instrumental médico y de laboratorio	0.00	
Vehículos y equipo de transporte	0.00	
Equipo de defensa y seguridad	0.00	
Maquinaria, otros equipos y herramientas	22,301.40	
Activos biológicos	0.00	
Bienes inmuebles	0.00	
Activos intangibles	0.00	
Obra pública en bienes propios	0.00	
Acciones y participaciones de capital	0.00	
Compra de títulos y valores	0.00	
Inversiones en fideicomisos, mandatos y otros análogos	0.00	
Provisiones para contingencias y otras erogaciones especiales	0.00	
Amortización de la deuda pública	0.00	
Adeudos de ejercicios fiscales anteriores (ADEFAS)	0.00	
Otros Egresos Presupuestales No Contables	0.00	

3. Más gastos contables no presupuestales		0.00
Estimaciones, depreciaciones, deterioros, obsolescencia y amortizaciones	0.00	
Provisiones	0.00	
Disminución de inventarios	0.00	
Aumento por insuficiencia de estimaciones por pérdida o deterioro u obsolescencia	0.00	
Aumento por insuficiencia de provisiones	0.00	
Otros Gastos	0.00	
Otros Gastos Contables No Presupuestales	0.00	
4. Total de Gasto Contable (4 = 1 - 2 + 3)		8,124,301.38

Nota de Gestión Administrativa 1/

De conformidad con la nota de gestión administrativa número 17 la Información Contable deberá estar firmada en cada página de la misma e incluir al final la siguiente leyenda: "Bajo protesta de decir verdad declaramos que los Estados Financieros y sus notas, son razonablemente correctos y son responsabilidad del emisor"


ING. ANDRES FERNANDO VAZQUEZ GARZA


C.P. LUIS BURCHAGA GARCIA

C. BALDEMAR ALFARO RAMOS


C.P. ISIS BERENICE MEMBREÑO PEREZ

C. MARIA TERESA BARRIOS GARCIA

Presidencia Municipal de Lamadrid Coahuila Del 01 de enero al 30 de junio de 2018 CUENTAS DE ORDEN PRESUPUESTALES					
CUENTA	SALDO INICIAL	CARGOS	ABONOS	SALDO FINAL	
8 CUENTAS DE ORDEN PRESUPUESTARIAS	0.00	95,727,680.24	95,727,680.24	0.00	0.00
8.1 LEY DE INGRESOS	0.00	29,065,184.68	29,065,184.68	0.00	0.00
8.1.1 Ley de Ingresos Estimada	0.00	0.00	0.00	0.00	0.00
8.1.2 Ley de Ingresos por Ejecutar	0.00	14,532,592.34	0.00	0.00	-14,532,592.34
8.1.3 Modificaciones a la Ley de Ingresos Estimada	0.00	0.00	0.00	0.00	0.00
8.1.4 Ley de Ingresos Devengada	0.00	14,532,592.34	14,532,592.34	0.00	0.00
8.1.5 Ley de Ingresos Recaudada	0.00	0.00	14,532,592.34	14,532,592.34	0.00
8.2 PRESUPUESTO DE EGRESOS	0.00	66,662,495.56	66,662,495.56	0.00	0.00
8.2.1 Presupuesto de Egresos Aprobado	0.00	0.00	21,377,331.70	21,377,331.70	0.00
8.2.2 Presupuesto de Egresos por Ejercer	0.00	23,927,938.35	18,980,169.43	4,947,768.92	0.00
8.2.3 Modificaciones al Presupuesto de Egresos Aprobado	0.00	1,273,000.00	2,550,606.65	1,277,606.65	0.00
8.2.4 Presupuesto de Egresos Comprometido	0.00	17,707,169.43	8,175,240.78	9,531,928.65	0.00
8.2.5 Presupuesto de Egresos Devengado	0.00	8,175,240.78	8,175,240.78	0.00	0.00
8.2.6 Presupuesto de Egresos Ejercido	0.00	8,175,240.78	7,403,906.22	771,334.56	0.00
8.2.7 Presupuesto de Egresos Pagado	0.00	7,403,906.22	0.00	7,403,906.22	0.00

Nota de Gestión Administrativa 17

De conformidad con la nota de gestión administrativa número 17 la Información Contable deberá estar firmada en cada página de la misma e incluir al final la siguiente leyenda:
"Bajo protesta de decir verdad declaramos que los Estados Financieros y sus notas, son razonablemente correctos y son responsabilidad del emisor"


ING. ANDRES FERNANDO VAZQUEZ GARZA

C.P. LUIS BURCIAGA GARCIA

C. BALDEMAR ALFARO RAMOS



C.P. ISIS BERENICE MEMBREÑO PEREZ

C. MARIA TERESA BARRIOS GARCIA



INFORMACIÓN CONTABLE

NOTAS DE GESTIÓN ADMINISTRATIVA

SEGUNDO TRIMESTRE DE 2018.

c) NOTAS DE GESTIÓN ADMINISTRATIVA.

01.- INTRODUCCIÓN

Los estados financieros del municipio, proveen información financiera a los principales usuarios de la misma, al Congreso del Estado y a sus ciudadanos.

El objetivo del presente documento es la revelación del contexto y de los aspectos económicos-financieros más relevantes que influyeron en las decisiones del periodo, y que deberán ser considerados en la elaboración de los estados financieros para la mayor comprensión de los mismos y sus particularidades.

De esta manera, se informa y explica la respuesta del gobierno a las condiciones relacionadas con la información financiera de cada periodo de gestión, además de exponer aquellas políticas que podrían afectar la toma de decisiones en periodos posteriores.

El Gobierno Municipal en la esfera de su competencia y de conformidad con las disposiciones aplicables, mantiene con las partes integrantes de la Federación una relación de respeto y de colaboración mutua para el desarrollo político, económico, social y cultural del país. El Municipio ejerce de manera coordinada, en los términos de las disposiciones aplicables, las facultades coincidentes o concurrentes con la Federación o el Estado.

02.- PANORAMA ECONÓMICO Y FINANCIERO

El Municipio de Lamadrid, cuenta con aportaciones Federales y Estatales, de acuerdo con la Ley de coordinación fiscal y el presupuesto de egreso del Estado de Coahuila para el ejercicio fiscal 2018, y convenios de colaboración para financiar los programas establecidos para el beneficio de la población.

03.- AUTORIZACIÓN E HISTORIA

a) Fecha de Creación del ente.

La fundación del municipio de Lamadrid Coahuila, se lleva a cabo el día 3 de mayo del año 1912, mediante Decreto del Gobernador Constitucional del Estado libre y soberano de Coahuila de Zaragoza, publicado el día 13 del mismo mes. Erigiéndose en Villa, la Congregación del Rosario, llevando el nombre de "Lamadrid" en memoria del denodado patriota General Republicano que llevó ese nombre.

Los terrenos de este municipio se formaron por las propiedades denominadas "El Marqués", "Menchaca" y las de los propietarios de la citada Congregación del Rosario.

- b) Principales cambios en su estructura.
El primer presidente municipal fue el C. Francisco Sánchez Falcón de 1912-1913.

04.- ORGANIZACIÓN Y OBJETO SOCIAL.

- a) Objeto social.
El Municipio de Lamadrid Coahuila, tiene por objeto principal, asegurar en una relación de subordinación al poder público depositado en el Ayuntamiento, la elaboración, la ejecución, la evaluación y el control de las políticas públicas municipales, y cumplir así el propósito de satisfacer las necesidades colectivas en materia de desarrollo integral y de prestación de los servicios públicos.
- b) Principal actividad.
El Municipio de Lamadrid del Estado de Coahuila, tiene como principal actividad la elaboración, la ejecución, la evaluación y el control de las políticas públicas municipales, y cumplir el propósito de satisfacer las necesidades colectivas en materia de desarrollo integral y de prestación de los servicios públicos.
- c) Ejercicio Fiscal.
El ejercicio fiscal es de enero a diciembre de cada año.
- d) Régimen jurídico.
El Municipio de Lamadrid del Estado de Coahuila, fue creado como un ente público autónomo con personalidad jurídica y patrimonio propio.
- e) Consideraciones Fiscales.
 - IMPUESTO SOBRE LA RENTA (ISR).
El Municipio de Lamadrid del Estado de Coahuila, en su calidad de ente autónomo, no es contribuyente del Impuesto Sobre la Renta (ISR), de acuerdo a lo establecido en el título III de la Ley en mención. No obstante tiene la obligación de retener y enterar el impuesto y exigir documentación que reúna requisitos fiscales, cuando hagan pagos a terceros que estén obligado a ello en los términos de esta Ley y causará dicho impuesto a la tasa o porcentaje máximo para aplicarse sobre el excedente del límite inferior que establece la tarifa contenida en el artículo 152 de la Ley en materia sobre las erogaciones que efectúe y que no sean deducibles en el Impuesto Sobre la Renta por no reunir los requisitos previstos para el efecto en dicha Ley, en cuyo caso se considerará como impuesto definitivo.
 - IMPUESTO AL VALOR AGREGADO (IVA).

Por lo que se refiere al Impuesto al Valor Agregado, el municipio tendrá la obligación de pagar el impuesto únicamente cuando realice los actos o actividades siguientes: enajenación de bienes, presten sus servicios independientes, otorgue el uso o goce temporal de bienes e importe bienes o servicios.

f) Estructura organizacional básica.

El municipio de Lamadrid, es un ente autónomo local, que deposita la potestad de su gobierno y administración en un órgano colegiado al que se le denomina Ayuntamiento.

El Ayuntamiento constituye la autoridad máxima, como cuerpo colegiado tiene carácter deliberante, decisorio, y representante de municipio.

El Ayuntamiento dispone de un órgano ejecutivo a cargo del Presidente Municipal, responsable ante el ayuntamiento mismo. La presidencia municipal es el órgano ejecutivo unipersonal, que ejecuta las disposiciones y acuerdos del Ayuntamiento y tiene su responsabilidad legal y administrativa.

Los regidores son los miembros del Ayuntamiento encargados de gobernar y administrar como cuerpo colegiado.

El síndico es el integrante del ayuntamiento encargado de vigilar los aspectos financieros del mismo, de procurar y defender los intereses del municipio y representarlo jurídicamente.

g) Fideicomisos, mandatos y análogos de los cuales es fideicomitente o fiduciario.

El municipio de Cuatro Ciénegas no cuenta con fideicomisos, mandatos ni ningún mecanismo análogo.

05.- BASE DE PREPARACIÓN DE LOS ESTADOS FINANCIEROS.

- a) La preparación de los estados financieros se realiza de acuerdo a la normatividad emitida por el Consejo Nacional de Armonización Contable (CONAC), el Consejo Estatal de Armonización Contable del Estado de Coahuila de Zaragoza, la Reglas de presentación emitidas por la Auditoría Superior del Estado y las demás disposiciones legales aplicables.
- b) Para el reconocimiento, valuación y revelación de los diferentes rubros de la información financiera, la entidad ha aplicado los postulados básicos emitidos por el Consejo Nacional de Armonización Contable (CONAC), el Consejo Estatal de Armonización Contable del Estado de Coahuila de Zaragoza, la Reglas de presentación emitidas por la Auditoría Superior del Estado; así mismo los estados financieros se preparan a valores históricos y las cifras están expresadas con base en la unidad monetaria mexicana, el peso.
- c) Características del Sistema de Contabilidad Gubernamental.

Para el cumplimiento de las características que debe contener el Sistema de Contabilidad Gubernamental, se cuenta con el programa contable "Sistema Integral de Información Financiera (SIIF)".

En relación a la presentación de cifras por concepto del Impuesto al Valor Agregado (IVA), el municipio, por no estar obligado al pago de este impuesto, tiene la política de registrar como parte del gasto o de sus inversiones el Impuesto al Valor Agregado pagado por los mismos.

06.- POLITICAS DE CONTABILIDAD SIGNIFICATIVAS.

a) Actualización.

Efecto de la inflación. De acuerdo a los lineamientos contenidos en la NIF B-10, vigente a partir del 01 de enero de 2008, los efectos de la inflación solo deben cuantificarse y registrarse cuando el monto acumulado de ésta en los tres ejercicios anuales anteriores, sea igual o superior al 26% (aspecto al que se le denomina entorno económico inflacionario). En este sentido, la inflación acumulada medida al cierre del ejercicio 2015, al cierre del ejercicio 2017, no excedió el porcentaje antes señalado, consecuentemente, no es necesario realizar los cálculos relativos a la determinación de los efectos inflacionarios.

Por lo anterior las cifras al 30 de junio de 2018, se presentan en pesos a la fecha en que se realizaron y contabilizaron los actos respectivos.

b) Informar sobre la realización de operaciones en el extranjero y de sus efectos en la información financiera gubernamental.

Esta nota no le aplica al ente público. El Municipio de Lamadrid Coahuila, no realiza operaciones en el extranjero.

c) Método de valuación de la inversión en acciones en el Sector Paraestatal.

Esta nota no le aplica al ente público. El Municipio de Lamadrid Coahuila, no tiene inversiones en acciones de Compañías subsidiarias no consolidadas y asociadas.

d) Sistema y método de valuación de inventarios.

Esta nota no le aplica al ente público. El Municipio de Lamadrid Coahuila, no realiza procesos de transformación y/o elaboración de bienes.

e) Beneficios a los empleados.

De acuerdo a lo señalado en la NIF D-3, Beneficio a los Empleados, la entidad no realizó, la determinación y cuantificación del pasivo actuarial correspondiente a favor

de esas personas, sin incluir como parte de ello la participación de utilidades a los trabajadores diferida, ya que el municipio como entidad gubernamental municipal, no es contribuyente del Título II de la Ley del Impuesto Sobre la Renta.

- PRIMA DE ANTIGÜEDAD E INDEMNIZACIONES.

La entidad no cuenta con reserva de prima de antigüedad e indemnizaciones, en vista de que se tiene la política de cargarlas al resultado del ejercicio en que se paguen.

- PARTICIPACIÓN DE UTILIDADES.

La entidad no determina participación de utilidades a los trabajadores por no ser contribuyente de los señalados en el Título II de la Ley del Impuesto Sobre la Renta.

- f) Provisiones: objetivo de su creación, monto y plazo.
Esta nota no le aplica al ente público. El Municipio de Lamadrid del Estado de Coahuila, no cuenta con Provisiones.
- g) Reservas: objetivo de su creación, monto y plazo.
Esta nota no le aplica al ente público. El Municipio de Lamadrid del Estado de Coahuila, no cuenta con Reservas.
- h) Cambios en políticas contables y corrección de errores junto con la revelación de los efectos que se tendrá en la información financiera del ente público, ya sea retrospectivos o prospectivos.
Se siguen realizando de conformidad a lo establecido en las normas y acuerdos del Consejo Nacional de Armonización Contable y conforme a los procedimientos de la normatividad aplicable al municipio.
- i) Reclasificaciones: se deben revelar todos aquellos movimientos entre cuentas por efectos de cambios en los tipos de operaciones.
Se siguen realizando de conformidad a lo establecido en las normas y acuerdos del Consejo Nacional de Armonización Contable y conforme a los procedimientos de la normatividad aplicable al municipio.

Durante el trimestre se realizaron diversas reclasificaciones, afectando en la situación financiera los resultados en la cuenta de Rectificación de Ejercicios Anteriores.

- j) Depuración y cancelación de saldos.
Se continúa con la depuración de cuentas, observando lo establecido en las normas y acuerdos del Consejo Nacional de Armonización Contable y conforme a los procedimientos de la normatividad aplicable a la entidad.

07.- POSICIÓN EN MONEDA EXTRANJERA Y PROTECCIÓN POR RIESGO CAMBIARIO.

Esta nota No le Aplica al ente público. El Municipio de Lamadrid del Estado de Coahuila, no tiene activos/pasivos en moneda extranjera.

08.- REPORTE ANALITICO DEL ACTIVO.

- a) Vida útil o porcentajes de depreciación, deterioro o amortización utilizados en los diferentes tipos de activos.

Los bienes que integran este renglón se registran a su costo de adquisición. Los gastos de mantenimiento y reparación se cargan a resultados, mientras que las mejoras que prolongan la vida útil de los mismos, se capitalizan.

Se cuenta con un inventario de los activos fijos de la entidad, al cual se está realizando el análisis correspondiente para determinar la vida útil de acuerdo a las Reglas de Registro y Valoración del Patrimonio, para determinar la vida útil o el valor de deshecho de los activos y realizar a su vez el cálculo y registro de las depreciaciones correspondientes.

- b) Cambios en el porcentaje de depreciación o valor residual de los activos.
Al cierre del trimestre no se determinó y tampoco se registró en el estado de situación financiera y en el estado de actividades del trimestre, la depreciación de sus activos fijos, tanto la acumulada como la del trimestre; por lo mencionado en el punto anterior.
- c) Importe de los gastos capitalizados en el ejercicio, tanto financieros como de investigación y desarrollo.
En el trimestre, no se llevó a cabo la capitalización de gastos que prolongaran la vida útil de los bienes, ni de gastos de investigación y desarrollo.
- d) Riesgos por tipo de cambio o tipo de interés de las inversiones financieras.
Esta nota no le aplica al ente público, ya que no maneja moneda extranjera ni cuenta con inversiones financieras.
- e) Valor activado en el ejercicio de los bienes construidos por la entidad.
Esta nota no le aplica al ente público.
- f) Otras circunstancias de carácter significativo que afecten el activo, tales como bienes en garantía, señalados en embargos, litigios, títulos de inversiones entregados en garantías, baja significativa del valor de inversiones financieras, etc.
Esta nota no le aplica al ente público, por no existir éstas.

- g) Desmantelamiento de Activos, procedimientos, implicaciones, efectos contables.
Esta nota no le aplica al ente público, pues a la fecha no se ha presentado esta situación.
- h) Administración de activos; planeación con el objetivo de que el ente los utilice de manera más efectiva.
Esta nota no le aplica al ente público por no existir esta situación.

Adicionalmente

El Municipio de Lamadrid del Estado de Coahuila, no cuenta con:

- a) Inversiones en valores.
- b) Patrimonio de organismos descentralizados.
- c) Inversiones en empresas de participación mayoritaria.
- d) Inversiones en empresas de participación minoritaria.
- e) Patrimonio de organismos descentralizados de control presupuestario directo, según corresponda.

09.- FIDEICOMISOS, MANDATOS Y ANÁLOGOS.

Esta nota no le aplica al ente público. El Municipio de Lamadrid del Estado de Coahuila, no cuenta con fideicomisos, mandatos ni ningún mecanismo análogo.

10.- REPORTE DE LA RECAUDACIÓN.

- a) Del 1 de enero al 30 de junio de 2018, se recaudaron \$ 688,436.11 por cobro de impuestos, derechos productos y aprovechamientos y \$ 13'844,156.23 por concepto de participaciones y aportaciones.
- b) La proyección en el mediano plazo de la recaudación está supeditada a la promoción de descuentos a los contribuyentes.

11.- INFORMACIÓN SOBRE LA DEUDA Y EL REPORTE ANALÍTICO DE LA DEUDA.

Esta nota no le aplica al ente público. No se tiene contratada deuda pública, por lo que los estados financieros no muestran registros por este concepto.

12.- CALIFICACIONES ORTORGADAS.

Esta nota no le aplica al ente público. El Municipio de Lamadrid del Estado de Coahuila, no ha sido sujeto a proceso de calificación crediticia.

13.- PROCESO DE MEJORA.

El ente público, actualmente se encuentra en proceso de revisión y actualización de sus manuales de organización, políticas y reglamentos de operación.

14.- INFORMACIÓN POR SEGMENTOS.

Esta nota no le aplica al ente público. No se considera necesario revelar la información financiera de manera segmentada.

15.- EVENTOS POSTERIORES AL CIERRE.

Esta nota no le aplica al ente público. No hay eventos posteriores al cierre que afecten en los estados financieros de la entidad.

16.- PARTES RELACIONADAS.

Esta nota no le aplica al ente público. No existen Partes Relacionadas que pudieran ejercer influencia significativa sobre la toma de decisiones financieras y operativas; por lo que los estados financieros no muestran partidas de ingresos y egresos que provengan de operaciones con partes relacionadas.

17.- RESPONSABILIDAD SOBRE LA PRESENTACION RAZONABLE DE LA INFORMACION CONTABLE.

La información contable que se aporta como parte de este Primer Informa de Avance de Gestión Financiera del ejercicio fiscal 2018, cuenta con las firmas de las personas responsables de dicha información, así mismo contienen la leyenda "BAJO PROTESTA DE DECIR VERDAD DECLARAMOS QUE LOS ESTADOS FINANCIEROS Y SUS NOTAS SON RAZONABLEMENTE CORRECTOS Y SON RESPONSABILIDAD DEL EMISOR".

Bajo protesta de decir verdad declaramos que los estados financieros y sus notas son razonablemente correctos y son responsabilidad del emisor.



ING. ANDRES FERNANDO VAZQUEZ GARZA



C.P. ISIS BERENICE MEMBREÑO PEREZ



C.P. LUIS BURCIAGA GARCIA

C. MARIA TERESA BARRIOS GARCIA

C. BALDEMAR ALFARO RAMOS



INFORMACIÓN CONTABLE

BALANZA DE COMPROBACIÓN DETALLADA DEL TRIMESTRE

SEGUNDO TRIMESTRE DE 2018.

Presidencia Municipal de Laredo, Coahuila					
Balanza de Comparación					
Del 01 de abril al 30 de julio de 2019					
CÓDIGO	CUENTA CONTABLE	SALDO INICIAL	CARGOS	ABONOS	SALDO FINAL
1	ACTIVO	12,934,791.94	14,159,244.89	16,891,447.24	16,193,659.89
1.1	ACTIVO CIRCULANTE	8,278,316.21	14,136,516.69	16,691,447.24	11,520,424.86
1.1.1	EFFECTIVO Y EQUIVALENTES	5,825,534.45	6,469,993.44	2,162,499.19	10,156,118.79
1.1.1.1	EFFECTIVO	3,931.03	23,000.00	0.00	32,901.03
1.1.1.2	BANCOS/TESORERÍA	6,815,703.42	6,469,993.44	3,162,499.19	10,117,187.87
1.1.1.3	BANCOS/DEPENDENCIAS Y OTROS	0.00	0.00	0.00	0.00
1.1.1.4	INVERSIONES TEMPORALES (HASTA 3 MESES)	0.00	0.00	0.00	0.00
1.1.1.5	FONDOS CON AFECTACIÓN ESPECÍFICA	0.00	0.00	0.00	0.00
1.1.1.6	DEPÓSITOS DE FONDOS DE TERCEROS EN GARANTÍA Y/O ADMINISTRACIÓN	0.00	0.00	0.00	0.00
1.1.1.9	OTROS EFFECTIVOS Y EQUIVALENTES	0.00	0.00	0.00	0.00
1.1.2	DERECHOS A RECIBIR EFFECTIVO O EQUIVALENTES	1,449,681.78	7,648,572.44	7,728,948.05	1,379,309.18
1.1.2.1	INVERSIONES FINANCIERAS DE CORTO PLAZO	0.00	0.00	0.00	0.00
1.1.2.2	CUENTAS POR COBRAR A CORTO PLAZO	-22,164.70	7,221,216.25	7,221,216.25	-22,164.70
1.1.2.3	DEUDORES DIVERSOS POR COBRAR A CORTO PLAZO	831,451.29	49,954.23	47,574.23	833,751.42
1.1.2.4	INGRESOS POR RECUPERAR A CORTO PLAZO	5,325.57	348,581.98	348,581.98	5,025.57
1.1.2.5	DEUDORES POR ANTICIPOS DE LA TESORERÍA A CORTO PLAZO	0.00	0.00	0.00	0.00
1.1.2.8	PRÉSTAMOS OTORGADOS A CORTO PLAZO	634,989.50	30,000.00	111,850.54	553,213.86
1.1.2.9	OTROS DERECHOS A RECIBIR EFFECTIVO O EQUIVALENTES A CORTO PLAZO	0.00	0.00	0.00	0.00
1.1.3	DERECHOS A RECIBIR BIENES O SERVICIOS	0.00	0.00	0.00	0.00
1.1.3.1	ANTICIPO A PROVEEDORES POR ADQUISICIÓN DE BIENES Y PRESTACIÓN DE SERVICIOS A CORTO PLAZO	0.00	0.00	0.00	0.00
1.1.3.2	ANTICIPO A PROVEEDORES POR ADQUISICIÓN DE BIENES INMUEBLES Y MUEBLES A CORTO PLAZO	0.00	0.00	0.00	0.00
1.1.3.3	ANTICIPO A PROVEEDORES POR ADQUISICIÓN DE BIENES INTANGIBLES A CORTO PLAZO	0.00	0.00	0.00	0.00
1.1.3.4	ANTICIPO A CONTRATISTAS POR OBRAS PÚBLICAS A CORTO PLAZO	0.00	0.00	0.00	0.00
1.1.3.9	OTROS DERECHOS A RECIBIR BIENES O SERVICIOS A CORTO PLAZO	0.00	0.00	0.00	0.00
1.1.4	INVENTARIOS	9.99	9.99	9.99	9.99
1.1.4.1	INVENTARIO DE MERCANCIAS PARA VENTA	0.00	0.00	0.00	0.00
1.1.4.2	INVENTARIO DE MERCANCIAS TERMINADAS	0.00	0.00	0.00	0.00
1.1.4.3	INVENTARIO DE MERCANCIAS EN PROCESO DE ELABORACIÓN	0.00	0.00	0.00	0.00
1.1.4.4	INVENTARIO DE MATERIAS PRIMAS, MATERIALES Y SUMINISTROS PARA PRODUCCIÓN	0.00	0.00	0.00	0.00
1.1.4.5	BIENES EN TRÁNSITO	0.00	0.00	0.00	0.00
1.1.5	ALMACENES	0.00	0.00	0.00	0.00
1.1.5.1	ALMACÉN DE MATERIALES Y SUMINISTROS DE CONSUMO	0.00	0.00	0.00	0.00
1.1.6	ESTIMACIÓN POR PÉRDIDA O DETERIORO DE ACTIVOS CIRCULANTES	0.00	0.00	0.00	0.00
1.1.6.1	ESTIMACIONES PARA CUENTAS INCOBRABLES POR DERECHOS A RECIBIR EFFECTIVO O EQUIVALENTES	0.00	0.00	0.00	0.00
1.1.6.2	ESTIMACIÓN POR DETERIORO DE INVENTARIOS	0.00	0.00	0.00	0.00
1.1.9	OTROS ACTIVOS CIRCULANTES	0.00	0.00	0.00	0.00
1.1.9.1	VALORES EN GARANTÍA	0.00	0.00	0.00	0.00
1.1.9.2	BIENES EN GARANTÍA (EXCLUYE DEPÓSITOS DE FONDOS)	0.00	0.00	0.00	0.00
1.1.9.3	BIENES DERIVADOS DE EMBARGOS, DECOMISOS, ASEGURAMIENTOS Y DACIÓN EN PAGO	0.00	0.00	0.00	0.00
1.1.9.4	ADQUISICIÓN CON FONDOS DE TERCEROS	0.00	0.00	0.00	0.00
1.2	ACTIVO NO CIRCULANTE	4,656,475.73	13,669.00	0.00	4,673,134.73
1.2.1	INVERSIONES FINANCIERAS A LARGO PLAZO	0.00	0.00	0.00	0.00
1.2.1.1	INVERSIONES A LARGO PLAZO	0.00	0.00	0.00	0.00
1.2.1.2	TÍTULOS Y VALORES A LARGO PLAZO	0.00	0.00	0.00	0.00
1.2.1.3	FIDEICOMISOS, MANDATOS Y CONTRATOS ANÁLOGOS	0.00	0.00	0.00	0.00
1.2.1.4	PARTICIPACIONES Y APORTACIONES DE CAPITAL	0.00	0.00	0.00	0.00
1.2.2	DERECHOS A RECIBIR EFFECTIVO O EQUIVALENTES A LARGO PLAZO	9.99	9.99	9.99	9.99
1.2.2.1	DOCUMENTOS POR COBRAR A LARGO PLAZO	0.00	0.00	0.00	0.00
1.2.2.2	DEUDORES DIVERSOS A LARGO PLAZO	0.00	0.00	0.00	0.00
1.2.2.3	INGRESOS POR RECUPERAR A LARGO PLAZO	0.00	0.00	0.00	0.00
1.2.2.4	PRÉSTAMOS OTORGADOS A LARGO PLAZO	0.00	0.00	0.00	0.00
1.2.2.9	OTROS DERECHOS A RECIBIR EFFECTIVO O EQUIVALENTES A LARGO PLAZO	0.00	0.00	0.00	0.00
1.2.3	BIENES INMUEBLES, INFRAESTRUCTURA Y CONSTRUCCIONES EN PROCESO	2,177,247.16	9.99	9.99	2,177,247.16
1.2.3.1	TERRENOS	100,000.00	0.00	0.00	100,000.00
1.2.3.2	VIVIENDAS	0.00	0.00	0.00	0.00
1.2.3.3	EDIFICIOS NO HABITACIONALES	0.00	0.00	0.00	0.00
1.2.3.4	INFRAESTRUCTURA	0.00	0.00	0.00	0.00
1.2.3.5	CONSTRUCCIONES EN PROCESO EN BIENES DE DOMINIO PÚBLICO	237,977.80	0.00	0.00	237,977.80
1.2.3.6	CONSTRUCCIONES EN PROCESO EN BIENES PROPIOS	1,839,269.36	0.00	0.00	1,839,269.36
1.2.3.9	OTROS BIENES INMUEBLES	0.00	0.00	0.00	0.00
1.2.4	BIENES MUEBLES	2,482,198.57	13,669.00	0.00	2,495,867.57
1.2.4.1	MOBILIARIO Y EQUIPO DE ADMINISTRACIÓN	1,085,003.51	0.00	0.00	1,085,003.51
1.2.4.2	MOBILIARIO Y EQUIPO EDUCACIONAL Y RECREATIVO	10,994.00	0.00	0.00	10,994.00
1.2.4.3	EQUIPO E INSTRUMENTAL MÉDICO Y DE LABORATORIO	18,980.79	0.00	0.00	18,980.79
1.2.4.4	VEHÍCULOS Y EQUIPO DE TRANSPORTE	967,819.93	0.00	0.00	967,819.93

1.2.4.8	EQUIPO DE DEFENSA Y SEGURIDAD	0.00	0.00	0.00	0.00
1.2.4.6	MAQUINARIA, OTROS EQUIPOS Y HERRAMIENTAS	381,943.34	13,686.00	0.00	395,632.34
1.2.4.7	COLECCIONES, OBRAS DE ARTE Y OBJETOS VALIOSOS	18,890.00	0.00	0.00	18,890.00
1.2.4.8	ACTIVOS BIOLÓGICOS	0.00	0.00	0.00	0.00
1.2.5	ACTIVOS INTANGIBLES	0.00	0.00	0.00	0.00
1.2.5.1	SOFTWARE	0.00	0.00	0.00	0.00
1.2.5.2	PATENTES, MARCAS Y DERECHOS	0.00	0.00	0.00	0.00
1.2.5.3	CONCESIONES Y FRANQUICIAS	0.00	0.00	0.00	0.00
1.2.5.4	LICENCIAS	0.00	0.00	0.00	0.00
1.2.5.9	OTROS ACTIVOS INTANGIBLES	0.00	0.00	0.00	0.00
1.2.6	DEPRECIACIÓN, DETERIORO Y AMORTIZACIÓN ACUMULADA DE BIENES	0.00	0.00	0.00	0.00
1.2.6.1	DEPRECIACIÓN ACUMULADA DE BIENES INMUEBLES	0.00	0.00	0.00	0.00
1.2.6.2	DEPRECIACIÓN ACUMULADA DE INFRAESTRUCTURA	0.00	0.00	0.00	0.00
1.2.6.3	DEPRECIACIÓN ACUMULADA DE BIENES MUEBLES	0.00	0.00	0.00	0.00
1.2.6.4	DETERIORO ACUMULADO DE ACTIVOS BIOLÓGICOS	0.00	0.00	0.00	0.00
1.2.6.5	AMORTIZACIÓN ACUMULADA DE ACTIVOS INTANGIBLES	0.00	0.00	0.00	0.00
1.2.7	ACTIVOS DIFERIDOS	0.00	0.00	0.00	0.00
1.2.7.1	ESTUDIOS, FORMULACIÓN Y EVALUACIÓN DE PROYECTOS	0.00	0.00	0.00	0.00
1.2.7.2	DERECHOS SOBRE BIENES EN RÉGIMEN DE ARRENDAMIENTO FINANCIERO	0.00	0.00	0.00	0.00
1.2.7.3	GASTOS PAGADOS POR ADELANTADO A LARGO PLAZO	0.00	0.00	0.00	0.00
1.2.7.4	ANTICIPOS A LARGO PLAZO	0.00	0.00	0.00	0.00
1.2.7.8	BENEFICIOS AL RETIRO DE EMPLEADOS PAGADOS POR ADELANTADO	0.00	0.00	0.00	0.00
1.2.7.9	OTROS ACTIVOS DIFERIDOS	0.00	0.00	0.00	0.00
1.2.8	ESTIMACIÓN POR PÉRDIDA O DETERIORO DE ACTIVOS NO CIRCULANTES	0.00	0.00	0.00	0.00
1.2.8.1	ESTIMACIONES POR PÉRDIDA DE CUENTAS INCOBRABLES DE DOCUMENTOS POR COBRAR A LARGO PLAZO	0.00	0.00	0.00	0.00
1.2.8.2	ESTIMACIONES POR PÉRDIDA DE CUENTAS INCOBRABLES DE GEGOCRES DIVERSOS POR COBRAR A LARGO PLAZO	0.00	0.00	0.00	0.00
1.2.8.3	ESTIMACIONES POR PÉRDIDA DE CUENTAS INCOBRABLES DE INGRESOS POR COBRAR A LARGO PLAZO	0.00	0.00	0.00	0.00
1.2.8.4	ESTIMACIONES POR PÉRDIDA DE CUENTAS INCOBRABLES DE PRESTAMOS OTORGADOS A LARGO PLAZO	0.00	0.00	0.00	0.00
1.2.8.9	ESTIMACIONES POR PÉRDIDA DE OTRAS CUENTAS INCOBRABLES A LARGO PLAZO	0.00	0.00	0.00	0.00
1.2.9	OTROS ACTIVOS NO CIRCULANTES	0.00	0.00	0.00	0.00
1.2.9.1	BIENES EN CONCESIÓN	0.00	0.00	0.00	0.00
1.2.9.2	BIENES EN ARRENDAMIENTO FINANCIERO	0.00	0.00	0.00	0.00
1.2.9.3	BIENES EN COMODATO	0.00	0.00	0.00	0.00
2	PASIVO	3,167,000.13	3,188,049.19	3,055,426.18	3,034,387.13
2.1	PASIVO CIRCULANTE	3,167,000.13	3,188,049.19	3,055,426.18	3,034,387.13
2.1.1	CUENTAS POR PAGAR A CORTO PLAZO	1,827,425.69	3,188,049.19	4,160,190.08	2,899,566.36
2.1.1.1	SERVICIOS PERSONALES POR PAGAR A CORTO PLAZO	18,266.90	2,167,706.58	2,167,706.58	18,266.90
2.1.1.2	PROVEEDORES POR PAGAR A CORTO PLAZO	1,464.00	590,820.95	1,147,690.25	558,732.30
2.1.1.3	CONTRATISTAS POR OBRAS PÚBLICAS POR PAGAR A CORTO PLAZO	0.00	0.00	0.00	0.00
2.1.1.4	PARTICIPACIONES Y APORTACIONES POR PAGAR A CORTO PLAZO	0.00	0.00	0.00	0.00
2.1.1.5	TRANSFERENCIAS OTORGADAS POR PAGAR A CORTO PLAZO	9,150.00	208,450.01	522,426.07	223,226.26
2.1.1.6	INTERESES, COMISIONES Y OTROS GASTOS DE LA DEUDA PÚBLICA POR PAGAR A CORTO PLAZO	0.00	0.00	0.00	0.00
2.1.1.7	RETENCIONES Y CONTRIBUCIONES POR PAGAR A CORTO PLAZO	3,370,066.87	-36,325.00	223,361.31	3,554,263.28
2.1.1.8	DEVOLUCIONES DE LA LEY DE INGRESOS POR PAGAR A CORTO PLAZO	0.00	0.00	0.00	0.00
2.1.1.9	OTRAS CUENTAS POR PAGAR A CORTO PLAZO	-1,471,462.38	61,927.05	78,477.05	-1,454,912.38
2.1.2	DOCUMENTOS POR PAGAR A CORTO PLAZO	0.00	0.00	0.00	0.00
2.1.2.1	DOCUMENTOS COMERCIALES POR PAGAR A CORTO PLAZO	0.00	0.00	0.00	0.00
2.1.2.2	DOCUMENTOS CON CONTRATISTAS POR OBRAS PÚBLICAS POR PAGAR A CORTO PLAZO	0.00	0.00	0.00	0.00
2.1.2.3	OTROS DOCUMENTOS POR PAGAR A CORTO PLAZO	0.00	0.00	0.00	0.00
2.1.3	PORCIÓN A CORTO PLAZO DE LA DEUDA PÚBLICA A LARGO PLAZO	0.00	0.00	0.00	0.00
2.1.3.1	PORCIÓN A CORTO PLAZO DE LA DEUDA PÚBLICA INTERNA	0.00	0.00	0.00	0.00
2.1.3.2	PORCIÓN A CORTO PLAZO DE LA DEUDA PÚBLICA EXTERNA	0.00	0.00	0.00	0.00
2.1.3.3	PORCIÓN A CORTO PLAZO DE ARRENDAMIENTO FINANCIERO	0.00	0.00	0.00	0.00
2.1.4	TÍTULOS Y VALORES A CORTO PLAZO	0.00	0.00	0.00	0.00
2.1.4.1	TÍTULOS Y VALORES DE LA DEUDA PÚBLICA INTERNA A CORTO PLAZO	0.00	0.00	0.00	0.00
2.1.4.2	TÍTULOS Y VALORES DE LA DEUDA PÚBLICA EXTERNA A CORTO PLAZO	0.00	0.00	0.00	0.00
2.1.5	PASIVOS DIFERIDOS A CORTO PLAZO	0.00	0.00	0.00	0.00
2.1.5.1	INGRESOS COBRADOS POR ADELANTADO A CORTO PLAZO	0.00	0.00	0.00	0.00
2.1.5.2	INTERESES COBRADOS POR ADELANTADO A CORTO PLAZO	0.00	0.00	0.00	0.00
2.1.5.9	OTROS PASIVOS DIFERIDOS A CORTO PLAZO	0.00	0.00	0.00	0.00
2.1.6	FONDOS Y BIENES DE TERCEROS EN GARANTÍA Y/O ADMINISTRACIÓN A CORTO PLAZO	0.00	0.00	0.00	0.00
2.1.6.1	FONDOS EN GARANTÍA A CORTO PLAZO	0.00	0.00	0.00	0.00
2.1.6.2	FONDOS EN ADMINISTRACIÓN A CORTO PLAZO	0.00	0.00	0.00	0.00
2.1.6.3	FONDOS CONTINGENTES A CORTO PLAZO	0.00	0.00	0.00	0.00
2.1.6.4	FONDOS DE FIDEICOMISOS, MANDATOS Y CONTRATOS ANÁLOGOS A CORTO PLAZO	0.00	0.00	0.00	0.00
2.1.6.5	OTROS FONDOS DE TERCEROS EN GARANTÍA Y/O ADMINISTRACIÓN A CORTO PLAZO	0.00	0.00	0.00	0.00
2.1.6.6	VALORES Y BIENES EN GARANTÍA A CORTO PLAZO	0.00	0.00	0.00	0.00
2.1.7	PROVISIONES A CORTO PLAZO	0.00	0.00	0.00	0.00

2.1.7.1	PROVISIÓN PARA DEMANDAS Y JUICIOS A CORTO PLAZO	0.00	0.00	0.00	0.00
2.1.7.2	PROVISIÓN PARA CONTINGENCIAS A CORTO PLAZO	0.00	0.00	0.00	0.00
2.1.7.9	OTRAS PROVISIONES A CORTO PLAZO	0.00	0.00	0.00	0.00
2.1.8	OTROS PASIVOS A CORTO PLAZO	1,238,574.64	0.00	-1,104,763.88	134,820.76
2.1.9.1	INGRESOS POR CLASIFICAR	1,238,574.64	0.00	-1,104,763.88	134,820.76
2.1.9.2	RECAUDACIÓN POR PARTICIPAR	0.00	0.00	0.00	0.00
2.1.9.9	OTROS PASIVOS CIRCULANTES	0.00	0.00	0.00	0.00
2.2	PASIVO NO CIRCULANTE	0.00	0.00	0.00	0.00
2.2.1	CUENTAS POR PAGAR A LARGO PLAZO	0.00	0.00	0.00	0.00
2.2.1.1	PROVEEDORES POR PAGAR A LARGO PLAZO	0.00	0.00	0.00	0.00
2.2.1.2	CONTRATISTAS POR OBRAS PÚBLICAS POR PAGAR A LARGO PLAZO	0.00	0.00	0.00	0.00
2.2.2	DOCUMENTOS POR PAGAR A LARGO PLAZO	0.00	0.00	0.00	0.00
2.2.2.1	DOCUMENTOS COMERCIALES POR PAGAR A LARGO PLAZO	0.00	0.00	0.00	0.00
2.2.2.2	DOCUMENTOS CON CONTRATISTAS POR OBRAS PÚBLICAS POR PAGAR A LARGO PLAZO	0.00	0.00	0.00	0.00
2.2.2.9	OTROS DOCUMENTOS POR PAGAR A LARGO PLAZO	0.00	0.00	0.00	0.00
2.2.3	DEUDA PÚBLICA A LARGO PLAZO	0.00	0.00	0.00	0.00
2.2.3.1	TÍTULOS Y VALORES DE LA DEUDA PÚBLICA INTERNA A LARGO PLAZO	0.00	0.00	0.00	0.00
2.2.3.2	TÍTULOS Y VALORES DE LA DEUDA PÚBLICA EXTERNA A LARGO PLAZO	0.00	0.00	0.00	0.00
2.2.3.3	PRÉSTAMOS DE LA DEUDA PÚBLICA INTERNA POR PAGAR A LARGO PLAZO	0.00	0.00	0.00	0.00
2.2.3.4	PRÉSTAMOS DE LA DEUDA PÚBLICA EXTERNA POR PAGAR A LARGO PLAZO	0.00	0.00	0.00	0.00
2.2.3.5	ARRENDAMIENTO FINANCIERO POR PAGAR A LARGO PLAZO	0.00	0.00	0.00	0.00
2.2.4	PASIVOS DIFERIDOS A LARGO PLAZO	0.00	0.00	0.00	0.00
2.2.4.1	CRÉDITOS DIFERIDOS A LARGO PLAZO	0.00	0.00	0.00	0.00
2.2.4.2	INTERESES COBRADOS POR ADELANTADO A LARGO PLAZO	0.00	0.00	0.00	0.00
2.2.4.9	OTROS PASIVOS DIFERIDOS A LARGO PLAZO	0.00	0.00	0.00	0.00
2.2.5	FONDOS Y BIENES DE TERCEROS EN GARANTÍA Y/O ADMINISTRACIÓN A LARGO PLAZO	0.00	0.00	0.00	0.00
2.2.5.1	FONDOS EN GARANTÍA A LARGO PLAZO	0.00	0.00	0.00	0.00
2.2.5.2	FONDOS EN ADMINISTRACIÓN A LARGO PLAZO	0.00	0.00	0.00	0.00
2.2.5.3	FONDOS CONTINGENTES A LARGO PLAZO	0.00	0.00	0.00	0.00
2.2.5.4	FONDOS DE FIDUCIARIOS, MANDATOS Y CONTRATOS ANÁLOGOS A LARGO PLAZO	0.00	0.00	0.00	0.00
2.2.5.5	OTROS FONDOS DE TERCEROS EN GARANTÍA Y/O ADMINISTRACIÓN A LARGO PLAZO	0.00	0.00	0.00	0.00
2.2.5.6	VALORES Y BIENES EN GARANTÍA A LARGO PLAZO	0.00	0.00	0.00	0.00
2.2.6	PROVISIONES A LARGO PLAZO	0.00	0.00	0.00	0.00
2.2.6.1	PROVISIÓN PARA DEMANDAS Y JUICIOS A LARGO PLAZO	0.00	0.00	0.00	0.00
2.2.6.2	PROVISIÓN PARA PENSIONES A LARGO PLAZO	0.00	0.00	0.00	0.00
2.2.6.3	PROVISIÓN PARA CONTINGENCIAS A LARGO PLAZO	0.00	0.00	0.00	0.00
2.2.6.9	OTRAS PROVISIONES A LARGO PLAZO	0.00	0.00	0.00	0.00
3	HACIENDA PÚBLICA/PATRIMONIO	8,767,761.86	4,178,307.88	7,589,718.21	12,188,172.45
3.1	HACIENDA PÚBLICA/PATRIMONIO CONTRIBUIDO	418,946.58	0.00	0.00	418,946.58
3.1.1	APORTACIONES	418,946.58	0.00	0.00	418,946.58
3.1.2	DONACIONES DE CAPITAL	0.00	0.00	0.00	0.00
3.1.3	ACTUALIZACIÓN DE LA HACIENDA PÚBLICA/PATRIMONIO	0.00	0.00	0.00	0.00
3.2	HACIENDA PÚBLICA (PATRIMONIO GENERADO)	8,351,815.22	4,178,307.88	7,589,718.21	12,743,225.87
3.2.1	RESULTADOS DEL EJERCICIO (AJORRIZA/DESAJORRIZA)	3,016,880.21	4,178,307.88	7,589,718.21	6,408,230.96
3.2.2	RESULTADOS DE EJERCICIOS ANTERIORES	6,320,166.35	0.00	0.00	6,320,166.35
3.2.3	REVALÚOS	0.00	0.00	0.00	0.00
3.2.3.1	REVALÚO DE BIENES INMUEBLES	0.00	0.00	0.00	0.00
3.2.3.2	REVALÚO DE BIENES MUEBLES	0.00	0.00	0.00	0.00
3.2.3.3	REVALÚO DE BIENES INTANGIBLES	0.00	0.00	0.00	0.00
3.2.3.9	OTROS REVALÚOS	0.00	0.00	0.00	0.00
3.2.4	RESERVAS	0.00	0.00	0.00	0.00
3.2.4.1	RESERVAS DE PATRIMONIO	0.00	0.00	0.00	0.00
3.2.4.2	RESERVAS TERRITORIALES	0.00	0.00	0.00	0.00
3.2.4.3	RESERVAS POR CONTINGENCIAS	0.00	0.00	0.00	0.00
3.2.5	RECTIFICACIONES DE RESULTADOS DE EJERCICIOS ANTERIORES	14,768.56	0.00	0.00	14,768.56
3.2.5.1	CAMBIOS EN POLÍTICAS CONTABLES	0.00	0.00	0.00	0.00
3.2.5.2	CAMBIOS POR ERRORES CONTABLES	14,768.56	0.00	0.00	14,768.56
3.3	EXCESO O INSUFICIENCIA EN LA ACTUALIZACIÓN DE LA HACIENDA PÚBLICA/PATRIMONIO	0.00	0.00	0.00	0.00
3.3.1	RESULTADO POR POSICIÓN MONETARIA	0.00	0.00	0.00	0.00
3.3.2	RESULTADO POR TENENCIA DE ACTIVOS NO MONETARIOS	0.00	0.00	0.00	0.00
4	INGRESOS Y OTROS BENEFICIOS	0.00	7,589,718.21	7,589,718.21	0.00
4.1	INGRESOS DE GESTIÓN	0.00	348,901.88	348,901.88	0.00
4.1.1	IMPUESTOS	0.00	336,341.88	336,341.88	0.00
4.1.1.1	IMPUESTOS SOBRE LOS INGRESOS	0.00	0.00	0.00	0.00
4.1.1.2	IMPUESTOS SOBRE EL PATRIMONIO	0.00	336,102.88	336,102.88	0.00
4.1.1.3	IMPUESTOS SOBRE LA PRODUCCIÓN, EL CONSUMO Y LAS TRANSACCIONES	0.00	0.00	0.00	0.00
4.1.1.4	IMPUESTOS AL COMERCIO EXTERIOR	0.00	0.00	0.00	0.00
4.1.1.5	IMPUESTOS SOBRE NÓMINAS Y ASIMILABLES	0.00	0.00	0.00	0.00

4.1.1.6	IMPUESTOS ECOLÓGICOS	0.00	0.00	0.00	0.00
4.1.1.7	ACCESORIOS DE IMPUESTOS	0.00	0.00	0.00	0.00
4.1.1.9	OTROS IMPUESTOS	0.00	239.00	239.00	0.00
4.1.2	CUOTAS Y APORTACIONES DE SEGURIDAD SOCIAL	0.00	0.00	0.00	0.00
4.1.2.1	APORTACIONES PARA FONDOS DE VIVIENDA	0.00	0.00	0.00	0.00
4.1.2.2	CUOTAS PARA EL SEGURO SOCIAL	0.00	0.00	0.00	0.00
4.1.2.3	CUOTAS DE AHORRO PARA EL RETIRO	0.00	0.00	0.00	0.00
4.1.2.4	ACCESORIOS DE CUOTAS Y APORTACIONES DE SEGURIDAD SOCIAL	0.00	0.00	0.00	0.00
4.1.2.9	OTRAS CUOTAS Y APORTACIONES PARA LA SEGURIDAD SOCIAL	0.00	0.00	0.00	0.00
4.1.3	CONTRIBUCIONES DE MEJORAS	0.00	0.00	0.00	0.00
4.1.3.1	CONTRIBUCIONES DE MEJORAS POR OBRAS PÚBLICAS	0.00	0.00	0.00	0.00
4.1.4	DERECHOS	0.00	28,760.00	28,760.00	0.00
4.1.4.1	DERECHOS POR EL USO, GOCE, APROVECHAMIENTO O EXPLOTACIÓN DE BIENES DE DOMINIO PÚBLICO	0.00	0.00	0.00	0.00
4.1.4.2	DERECHOS A LOS HIDROCARBUROS	0.00	0.00	0.00	0.00
4.1.4.3	DERECHOS POR PRESTACIÓN DE SERVICIOS	0.00	17,059.48	17,059.48	0.00
4.1.4.4	ACCESORIOS DE DERECHOS	0.00	0.00	0.00	0.00
4.1.4.9	OTROS DERECHOS	0.00	11,701.50	11,701.50	0.00
4.1.5	PRODUCTOS DE TIPO CORRIENTE	0.00	3,061.00	3,061.00	0.00
4.1.5.1	PRODUCTOS DERIVADOS DEL USO Y APROVECHAMIENTO DE BIENES NO SUJETOS A RÉGIMEN DE DERECHO DE DÓNDE	0.00	3,061.00	3,061.00	0.00
4.1.5.2	ENAJENACIÓN DE BIENES MUEBLES NO SUJETOS A SER INVENTARIADOS	0.00	0.00	0.00	0.00
4.1.5.3	ACCESORIOS DE PRODUCTOS	0.00	0.00	0.00	0.00
4.1.5.9	OTROS PRODUCTOS QUE GENERAN INGRESOS CORRIENTES	0.00	0.00	0.00	0.00
4.1.6	APROVECHAMIENTOS DE TIPO CORRIENTE	0.00	19,338.12	19,338.12	0.00
4.1.6.1	INCENTIVOS DERIVADOS DE LA COLABORACIÓN FISCAL (DEROGADA)	0.00	0.00	0.00	0.00
4.1.6.2	MULTAS	0.00	0.00	0.00	0.00
4.1.6.3	INDENIZACIONES	0.00	0.00	0.00	0.00
4.1.6.4	RENTEGROS	0.00	0.00	0.00	0.00
4.1.6.5	APROVECHAMIENTOS PROVENIENTES DE OBRAS PÚBLICAS	0.00	0.00	0.00	0.00
4.1.6.6	APROVECHAMIENTOS POR PARTICIPACIONES DERIVADAS DE LA APLICACIÓN DE LEYES	0.00	0.00	0.00	0.00
4.1.6.7	APROVECHAMIENTOS POR APORTACIONES Y COOPERACIONES	0.00	0.00	0.00	0.00
4.1.6.8	ACCESORIOS DE APROVECHAMIENTOS	0.00	0.00	0.00	0.00
4.1.6.9	OTROS APROVECHAMIENTOS	0.00	19,338.12	19,338.12	0.00
4.1.7	INGRESOS POR VENTA DE BIENES Y SERVICIOS	0.00	0.00	0.00	0.00
4.1.7.1	INGRESOS POR VENTA DE MERCANCIAS	0.00	0.00	0.00	0.00
4.1.7.2	INGRESOS POR VENTA DE BIENES Y SERVICIOS PRODUCIDOS EN ESTABLECIMIENTOS DEL GOBIERNO	0.00	0.00	0.00	0.00
4.1.7.3	INGRESOS POR VENTA DE BIENES Y SERVICIOS DE ORGANISMOS DESCENTRALIZADOS	0.00	0.00	0.00	0.00
4.1.7.4	INGRESOS DE OPERACIÓN DE ENTIDADES PARAESTATALES EMPRESARIALES Y NO FINANCIERAS	0.00	0.00	0.00	0.00
4.1.8	INGRESOS NO COMPRENDIDOS EN LAS FRACCIONES DE LA LEY DE INGRESOS CAUSADOS EN EJERCICIO	0.00	0.00	0.00	0.00
4.1.9.1	IMPUESTOS NO COMPRENDIDOS EN LAS FRACCIONES DE LA LEY DE INGRESOS CAUSADOS EN EJERCICIO	0.00	0.00	0.00	0.00
4.1.9.2	CONTRIBUCIONES DE MEJORAS, DERECHOS, PRODUCTOS Y APROVECHAMIENTOS NO COMPRENDIDOS EN LAS FRACCIONES DE LA LEY DE INGRESOS CAUSADOS EN EJERCICIO	0.00	0.00	0.00	0.00
4.2	PARTICIPACIONES, APORTACIONES, TRANSFERENCIAS, ASIGNACIONES, SUBSIDIOS Y OTRAS AYUDAS	0.00	7,221,218.28	7,221,218.28	0.00
4.2.1	PARTICIPACIONES Y APORTACIONES	0.00	7,221,218.28	7,221,218.28	0.00
4.2.1.1	PARTICIPACIONES	0.00	5,294,212.24	5,294,212.24	0.00
4.2.1.2	APORTACIONES	0.00	1,927,004.01	1,927,004.01	0.00
4.2.1.3	CONVENIOS	0.00	0.00	0.00	0.00
4.2.1.4	INCENTIVOS DERIVADOS DE LA COLABORACIÓN FISCAL	0.00	0.00	0.00	0.00
4.2.2	TRANSFERENCIAS, ASIGNACIONES, SUBSIDIOS Y OTRAS AYUDAS	0.00	0.00	0.00	0.00
4.2.2.1	TRANSFERENCIAS INTERNAS Y ASIGNACIONES DEL SECTOR PÚBLICO	0.00	0.00	0.00	0.00
4.2.2.2	TRANSFERENCIAS DEL SECTOR PÚBLICO	0.00	0.00	0.00	0.00
4.2.2.3	SUBSIDIOS Y SUBVENCIONES	0.00	0.00	0.00	0.00
4.2.2.4	AYUDAS SOCIALES	0.00	0.00	0.00	0.00
4.2.2.5	PENSIONES Y JUBILACIONES	0.00	0.00	0.00	0.00
4.2.2.6	TRANSFERENCIAS DEL EXTERIOR	0.00	0.00	0.00	0.00
4.3	OTROS INGRESOS Y BENEFICIOS	0.00	0.00	0.00	0.00
4.3.1	INGRESOS FINANCIEROS	0.00	0.00	0.00	0.00
4.3.1.1	INTERESES GANADOS DE VALORES, CRÉDITOS, BONOS Y OTROS	0.00	0.00	0.00	0.00
4.3.1.9	OTROS INGRESOS FINANCIEROS	0.00	0.00	0.00	0.00
4.3.2	INCREMENTO POR VARIACIÓN DE INVENTARIOS	0.00	0.00	0.00	0.00
4.3.2.1	INCREMENTO POR VARIACIÓN DE INVENTARIOS DE MERCANCIAS PARA VENTA	0.00	0.00	0.00	0.00
4.3.2.2	INCREMENTO POR VARIACIÓN DE INVENTARIOS DE MERCANCIAS TERMINADAS	0.00	0.00	0.00	0.00
4.3.2.3	INCREMENTO POR VARIACIÓN DE INVENTARIOS DE MERCANCIAS EN PROCESO DE ELABORACIÓN	0.00	0.00	0.00	0.00
4.3.2.4	INCREMENTO POR VARIACIÓN DE INVENTARIOS DE MATERIAS PRIMAS, MATERIALES Y SUMINISTROS	0.00	0.00	0.00	0.00
4.3.2.5	INCREMENTO POR VARIACIÓN DE ALMACÉN DE MATERIAS PRIMAS, MATERIALES Y SUMINISTROS DE	0.00	0.00	0.00	0.00
4.3.3	DISMINUCIÓN DEL EXCESO DE ESTIMACIONES POR PÉRDIDA O DETERIORO U OBSOLESCENCIA	0.00	0.00	0.00	0.00
4.3.3.1	DISMINUCIÓN DEL EXCESO DE ESTIMACIONES POR PÉRDIDA O DETERIORO U OBSOLESCENCIA	0.00	0.00	0.00	0.00
4.3.4	DISMINUCIÓN DEL EXCESO DE PROVISIONES	0.00	0.00	0.00	0.00
4.3.4.1	DISMINUCIÓN DEL EXCESO EN PROVISIONES	0.00	0.00	0.00	0.00
4.3.9	OTROS INGRESOS Y BENEFICIOS VARIOS	0.00	0.00	0.00	0.00

4.3.9.1	OTROS INGRESOS DE EJERCICIOS ANTERIORES	0.00	0.00	0.00	0.00
4.3.9.2	MODIFICACIONES Y DESCUENTOS OBTENIDOS	0.00	0.00	0.00	0.00
4.3.9.3	DIFERENCIAS POR TIPO DE CAMBIO A FAVOR EN EFECTIVO Y EQUIVALENTES	0.00	0.00	0.00	0.00
4.3.9.4	DIFERENCIAS DE COTIZACIONES A FAVOR EN VALORES NEGOCIABLES	0.00	0.00	0.00	0.00
4.3.9.5	RESULTADO POR POSICIÓN MONETARIA	0.00	0.00	0.00	0.00
4.3.9.6	UTILIDADES POR PARTICIPACIÓN PATRIMONIAL	0.00	0.00	0.00	0.00
4.3.9.9	OTROS INGRESOS Y BENEFICIOS VARIOS	0.00	0.00	0.00	0.00
5	GASTOS Y OTRAS PERDIDAS	8.00	4,178,367.58	4,178,367.58	8.00
5.1	GASTOS DE FUNCIONAMIENTO	8.00	3,648,236.31	3,648,236.31	8.00
5.1.1	SERVICIOS PERSONALES	8.00	2,471,895.58	2,471,895.58	8.00
5.1.1.1	REMUNERACIONES AL PERSONAL DE CARÁCTER PERMANENTE	0.00	2,234,107.84	2,234,107.84	0.00
5.1.1.2	REMUNERACIONES AL PERSONAL DE CARÁCTER TRANSITORIO	0.00	0.00	0.00	0.00
5.1.1.3	REMUNERACIONES ADICIONALES Y ESPECIALES	0.00	222,567.74	222,567.74	0.00
5.1.1.4	SEGURIDAD SOCIAL	0.00	0.00	0.00	0.00
5.1.1.5	OTRAS PRESTACIONES SOCIALES Y ECONÓMICAS	0.00	15,000.00	15,000.00	0.00
5.1.1.6	PAGO DE ESTÍMULOS A SERVIDORES PÚBLICOS	0.00	0.00	0.00	0.00
5.1.2	MATERIALES Y SUMINISTROS	0.00	475,188.30	475,188.30	0.00
5.1.2.1	MATERIALES DE ADMINISTRACIÓN, EMISIÓN DE DOCUMENTOS Y ARTICULOS OFICIALES	0.00	41,812.43	41,812.43	0.00
5.1.2.2	ALIMENTOS Y UTENSILIOS	0.00	5,951.95	5,951.95	0.00
5.1.2.3	MATERIAS PRIMAS Y MATERIALES DE PRODUCCIÓN Y COMERCIALIZACIÓN	0.00	0.00	0.00	0.00
5.1.2.4	MATERIALES Y ARTICULOS DE CONSTRUCCIÓN Y DE REPARACIÓN	0.00	44,368.92	44,368.92	0.00
5.1.2.5	PRODUCTOS QUÍMICOS, FARMACÉUTICOS Y DE LABORATORIO	0.00	19,600.43	19,600.43	0.00
5.1.2.6	COMBUSTIBLES, LUBRICANTES Y ADITIVOS	0.00	351,855.45	351,855.43	0.00
5.1.2.7	VESTUARIO, BLANCOS, PRENDAS DE PROTECCIÓN Y ARTICULOS DEPORTIVOS	0.00	8,000.12	8,000.12	0.00
5.1.2.8	MATERIALES Y SUMINISTROS PARA SEGURIDAD	0.00	0.00	0.00	0.00
5.1.2.9	HERRAMIENTAS, REFACCIONES Y ACCESORIOS MENORES	0.00	3,500.00	3,500.00	0.00
5.1.3	SERVICIOS GENERALES	0.00	701,382.43	701,382.43	0.00
5.1.3.1	SERVICIOS BÁSICOS	0.00	148,217.89	148,217.89	0.00
5.1.3.2	SERVICIOS DE ARRENDAMIENTO	0.00	800.00	800.00	0.00
5.1.3.3	SERVICIOS PROFESIONALES, CIENTÍFICOS Y TÉCNICOS Y OTROS SERVICIOS	0.00	54,586.76	54,586.76	0.00
5.1.3.4	SERVICIOS FINANCIEROS, BANCARIOS Y COMERCIALES	0.00	0.00	0.00	0.00
5.1.3.5	SERVICIOS DE INSTALACIÓN, REPARACIÓN, MANTENIMIENTO Y CONSERVACIÓN	0.00	144,987.13	144,987.13	0.00
5.1.3.6	SERVICIOS DE COMUNICACIÓN SOCIAL Y PUBLICIDAD	0.00	0.00	0.00	0.00
5.1.3.7	SERVICIOS DE TRASLADO Y VIÁTICOS	0.00	38,894.12	38,894.12	0.00
5.1.3.8	SERVICIOS OFICIALES	0.00	266,937.73	266,937.73	0.00
5.1.3.9	OTROS SERVICIOS GENERALES	0.00	49,329.00	49,329.00	0.00
5.2	TRANSFERENCIAS, ASIGNACIONES, SUBSIDIOS Y OTRAS AYUDAS	0.00	1,594.38	1,594.38	0.00
5.2.1	TRANSFERENCIAS INTERNAS Y ASIGNACIONES AL SECTOR PÚBLICO	0.00	0.00	0.00	0.00
5.2.1.1	ASIGNACIONES AL SECTOR PÚBLICO	0.00	0.00	0.00	0.00
5.2.1.2	TRANSFERENCIAS INTERNAS AL SECTOR PÚBLICO	0.00	0.00	0.00	0.00
5.2.2	TRANSFERENCIAS AL RESTO DEL SECTOR PÚBLICO	0.00	0.00	0.00	0.00
5.2.2.1	TRANSFERENCIAS A ENTIDADES PARAESTATALES	0.00	0.00	0.00	0.00
5.2.2.2	TRANSFERENCIAS A ENTIDADES FEDERATIVAS Y MUNICIPIOS	0.00	0.00	0.00	0.00
5.2.3	SUBSIDIOS Y SUBVENCIONES	0.00	1,594.38	1,594.38	0.00
5.2.3.1	SUBSIDIOS	0.00	1,594.38	1,594.38	0.00
5.2.3.2	SUBVENCIONES	0.00	0.00	0.00	0.00
5.2.4	AYUDAS SOCIALES	0.00	0.00	0.00	0.00
5.2.4.1	AYUDAS SOCIALES A PERSONAS	0.00	0.00	0.00	0.00
5.2.4.2	BECAS	0.00	0.00	0.00	0.00
5.2.4.3	AYUDAS SOCIALES A INSTITUCIONES	0.00	0.00	0.00	0.00
5.2.4.4	AYUDAS SOCIALES POR DESASTRES NATURALES Y OTROS SINIESTROS	0.00	0.00	0.00	0.00
5.2.5	PENSIONES Y JUBILACIONES	0.00	0.00	0.00	0.00
5.2.5.1	PENSIONES	0.00	0.00	0.00	0.00
5.2.5.2	JUBILACIONES	0.00	0.00	0.00	0.00
5.2.5.3	OTRAS PENSIONES Y JUBILACIONES	0.00	0.00	0.00	0.00
5.2.6	TRANSFERENCIAS A FIDEICOMISOS, MANDATOS Y CONTRATOS ANÁLOGOS	0.00	0.00	0.00	0.00
5.2.6.1	TRANSFERENCIAS A FIDEICOMISOS, MANDATOS Y CONTRATOS ANÁLOGOS AL GOBIERNO	0.00	0.00	0.00	0.00
5.2.6.2	TRANSFERENCIAS A FIDEICOMISOS, MANDATOS Y CONTRATOS ANÁLOGOS A ENTIDADES PARAEST	0.00	0.00	0.00	0.00
5.2.7	TRANSFERENCIAS A LA SEGURIDAD SOCIAL	0.00	0.00	0.00	0.00
5.2.7.1	TRANSFERENCIAS POR OBLIGACIONES DE LEY	0.00	0.00	0.00	0.00
5.2.8	DONATIVOS	0.00	0.00	0.00	0.00
5.2.8.1	DONATIVOS A INSTITUCIONES SIN FINES DE LUCRO	0.00	0.00	0.00	0.00
5.2.8.2	DONATIVOS A ENTIDADES FEDERATIVAS Y MUNICIPIOS	0.00	0.00	0.00	0.00
5.2.8.3	DONATIVOS A FIDEICOMISO, MANDATOS Y CONTRATOS ANÁLOGOS PRIVADOS	0.00	0.00	0.00	0.00
5.2.8.4	DONATIVOS A FIDEICOMISO, MANDATOS Y CONTRATOS ANÁLOGOS ESTATALES	0.00	0.00	0.00	0.00
5.2.8.5	DONATIVOS INTERNACIONALES	0.00	0.00	0.00	0.00
5.2.9	TRANSFERENCIAS AL EXTERIOR	0.00	0.00	0.00	0.00
5.2.9.1	TRANSFERENCIAS AL EXTERIOR A GOBIERNOS EXTRANJEROS Y ORGANISMOS INTERNACIONALES	0.00	0.00	0.00	0.00

5.2.9.2	TRANSFERENCIAS AL SECTOR PRIVADO EXTERNO	0.00	0.00	0.00	0.00
5.3	PARTICIPACIONES Y APORTACIONES	6.00	6.00	0.00	6.00
5.3.1	PARTICIPACIONES	6.00	6.00	0.00	6.00
5.3.1.1	PARTICIPACIONES DE LA FEDERACIÓN A ENTIDADES FEDERATIVAS Y MUNICIPIOS	0.00	0.00	0.00	0.00
5.3.1.2	PARTICIPACIONES DE LAS ENTIDADES FEDERATIVAS A LOS MUNICIPIOS	0.00	0.00	0.00	0.00
5.3.2	APORTACIONES	0.00	0.00	0.00	0.00
5.3.2.1	APORTACIONES DE LA FEDERACIÓN A ENTIDADES FEDERATIVAS Y MUNICIPIOS	0.00	0.00	0.00	0.00
5.3.2.2	APORTACIONES DE LAS ENTIDADES FEDERATIVAS A LOS MUNICIPIOS	0.00	0.00	0.00	0.00
5.3.3	CONVENIOS	0.00	0.00	0.00	0.00
5.3.3.1	CONVENIOS DE REASIGNACIÓN	0.00	0.00	0.00	0.00
5.3.3.2	CONVENIOS DE DESCENTRALIZACIÓN Y OTROS	0.00	0.00	0.00	0.00
5.4	INTERESES, COMISIONES Y OTROS GASTOS DE LA DEUDA PÚBLICA	6.00	528,476.87	628,476.87	0.00
5.4.1	INTERESES DE LA DEUDA PÚBLICA	0.00	0.00	0.00	0.00
5.4.1.1	INTERESES DE LA DEUDA PÚBLICA INTERNA	0.00	0.00	0.00	0.00
5.4.1.2	INTERESES DE LA DEUDA PÚBLICA EXTERNA	0.00	0.00	0.00	0.00
5.4.2	COMISIONES DE LA DEUDA PÚBLICA	0.00	528,476.87	528,476.87	0.00
5.4.2.1	COMISIONES DE LA DEUDA PÚBLICA INTERNA	0.00	528,476.87	528,476.87	0.00
5.4.2.2	COMISIONES DE LA DEUDA PÚBLICA EXTERNA	0.00	0.00	0.00	0.00
5.4.3	GASTOS DE LA DEUDA PÚBLICA	0.00	0.00	0.00	0.00
5.4.3.1	GASTOS DE LA DEUDA PÚBLICA INTERNA	0.00	0.00	0.00	0.00
5.4.3.2	GASTOS DE LA DEUDA PÚBLICA EXTERNA	0.00	0.00	0.00	0.00
5.4.4	COSTO POR COBERTURAS	0.00	0.00	0.00	0.00
5.4.4.1	COSTO POR COBERTURAS	0.00	0.00	0.00	0.00
5.4.5	APOYOS FINANCIEROS	0.00	0.00	0.00	0.00
5.4.5.1	APOYOS FINANCIEROS A INTERMEDIARIOS	0.00	0.00	0.00	0.00
5.4.5.2	APOYO FINANCIEROS A AHORRADORES Y DEUDORES DEL SISTEMA FINANCIERO NACIONAL	0.00	0.00	0.00	0.00
5.5	OTROS GASTOS Y PÉRDIDAS EXTRAORDINARIAS	0.00	0.00	0.00	0.00
5.5.1	ESTIMACIONES, DEPRECIACIONES, DETERIOROS, OBSOLESCENCIA Y AMORTIZACIONES	0.00	0.00	0.00	0.00
5.5.1.1	ESTIMACIONES POR PÉRDIDA O DETERIORO DE ACTIVOS CIRCULANTES	0.00	0.00	0.00	0.00
5.5.1.2	ESTIMACIONES POR PÉRDIDA O DETERIORO DE ACTIVO NO CIRCULANTE	0.00	0.00	0.00	0.00
5.5.1.3	DEPRECIACIÓN DE BIENES INMUEBLES	0.00	0.00	0.00	0.00
5.5.1.4	DEPRECIACIÓN DE INFRAESTRUCTURA	0.00	0.00	0.00	0.00
5.5.1.5	DEPRECIACIÓN DE BIENES MUEBLES	0.00	0.00	0.00	0.00
5.5.1.6	DETERIORO DE LOS ACTIVOS BIOLÓGICOS	0.00	0.00	0.00	0.00
5.5.1.7	AMORTIZACIÓN DE ACTIVOS INTANGIBLES	0.00	0.00	0.00	0.00
5.5.1.8	DISMINUCIÓN DE BIENES POR PÉRDIDA, OBSOLESCENCIA Y DETERIORO	0.00	0.00	0.00	0.00
5.5.2	PROVISIONES	0.00	0.00	0.00	0.00
5.5.2.1	PROVISIONES DE PASIVOS A CORTO PLAZO	0.00	0.00	0.00	0.00
5.5.2.2	PROVISIONES DE PASIVOS A LARGO PLAZO	0.00	0.00	0.00	0.00
5.5.3	DISMINUCIÓN DE INVENTARIOS	0.00	0.00	0.00	0.00
5.5.3.1	DISMINUCIÓN DE INVENTARIOS DE MERCANCIAS PARA VENTA	0.00	0.00	0.00	0.00
5.5.3.2	DISMINUCIÓN DE INVENTARIOS DE MERCANCIAS TERMINADAS	0.00	0.00	0.00	0.00
5.5.3.3	DISMINUCIÓN DE INVENTARIOS DE MERCANCIAS EN PROCESO DE ELABORACIÓN	0.00	0.00	0.00	0.00
5.5.3.4	DISMINUCIÓN DE INVENTARIOS DE MATERIAS PRIMAS, MATERIALES Y SUMINISTROS PARA PRODUCTOS	0.00	0.00	0.00	0.00
5.5.3.5	DISMINUCIÓN DE ALMACÉN DE MATERIALES Y SUMINISTROS DE CONSUMO	0.00	0.00	0.00	0.00
5.5.4	AUMENTO POR INSUFICIENCIA DE ESTIMACIONES POR PÉRDIDA O DETERIORO U OBSOLESCENCIA	0.00	0.00	0.00	0.00
5.5.4.1	AUMENTO POR INSUFICIENCIA DE ESTIMACIONES POR PÉRDIDA O DETERIORO U OBSOLESCENCIA	0.00	0.00	0.00	0.00
5.5.5	AUMENTO POR INSUFICIENCIA DE PROVISIONES	0.00	0.00	0.00	0.00
5.5.5.1	AUMENTO POR INSUFICIENCIA DE PROVISIONES	0.00	0.00	0.00	0.00
5.5.9	OTROS GASTOS	0.00	0.00	0.00	0.00
5.5.9.1	GASTOS DE EJERCICIOS ANTERIORES	0.00	0.00	0.00	0.00
5.5.9.2	PÉRDIDAS POR RESPONSABILIDADES	0.00	0.00	0.00	0.00
5.5.9.3	BONIFICACIONES Y DESCUENTOS OTORGADOS	0.00	0.00	0.00	0.00
5.5.9.4	DIFERENCIAS POR TIPO DE CAMBIO NEGATIVAS EN EFECTIVO Y EQUIVALENTES	0.00	0.00	0.00	0.00
5.5.9.5	DIFERENCIAS DE COTIZACIONES NEGATIVAS EN VALORES NEGOCIABLES	0.00	0.00	0.00	0.00
5.5.9.6	RESULTADO POR POSICIÓN MONETARIA	0.00	0.00	0.00	0.00
5.5.9.7	PÉRDIDAS POR PARTICIPACIÓN PATRIMONIAL	0.00	0.00	0.00	0.00
5.5.9.9	OTROS GASTOS VARIOS	0.00	0.00	0.00	0.00
5.6	INVERSIÓN PÚBLICA	0.00	0.00	0.00	0.00
5.6.1	INVERSIÓN PÚBLICA NO CAPITALIZABLE	0.00	0.00	0.00	0.00
5.6.1.1	CONSTRUCCIÓN EN BIENES NO CAPITALIZABLE	0.00	0.00	0.00	0.00
7	CUENTAS DE ORDEN CONTABLES	0.00	0.00	0.00	0.00
7.1	VALORES	0.00	0.00	0.00	0.00
7.1.1	VALORES EN CUSTODIA	0.00	0.00	0.00	0.00
7.1.2	CUSTODIA DE VALORES	0.00	0.00	0.00	0.00
7.1.3	INSTRUMENTOS DE CRÉDITO PRESTADOS A FORMADORES DE MERCADO	0.00	0.00	0.00	0.00
7.1.4	PRÉSTAMO DE INSTRUMENTOS DE CRÉDITO A FORMADORES DE MERCADO Y SU GARANTÍA	0.00	0.00	0.00	0.00
7.1.5	INSTRUMENTOS DE CRÉDITO RECIBIDOS EN GARANTÍA DE LOS FORMADORES DE MERCADO	0.00	0.00	0.00	0.00

7.1.8	GARANTÍA DE CRÉDITOS RECIBIDOS DE LOS FORMADORES DE MERCADO	0.00	0.00	0.00	0.00
7.2	EMISIÓN DE OBLIGACIONES	0.00	0.00	0.00	0.00
7.2.1	AUTORIZACIÓN PARA LA EMISIÓN DE BONOS, TÍTULOS Y VALORES DE LA DEUDA PÚBLICA INTERNA	0.00	0.00	0.00	0.00
7.2.2	AUTORIZACIÓN PARA LA EMISIÓN DE BONOS, TÍTULOS Y VALORES DE LA DEUDA PÚBLICA EXTERNA	0.00	0.00	0.00	0.00
7.2.3	EMISIONES AUTORIZADAS DE LA DEUDA PÚBLICA INTERNA Y EXTERNA	0.00	0.00	0.00	0.00
7.2.4	SUSCRIPCIÓN DE CONTRATOS DE PRÉSTAMOS Y OTRAS OBLIGACIONES DE LA DEUDA PÚBLICA INT	0.00	0.00	0.00	0.00
7.2.5	SUSCRIPCIÓN DE CONTRATOS DE PRÉSTAMOS Y OTRAS OBLIGACIONES DE LA DEUDA PÚBLICA EX	0.00	0.00	0.00	0.00
7.2.6	CONTRATOS DE PRÉSTAMOS Y OTRAS OBLIGACIONES DE LA DEUDA PÚBLICA INTERNA Y EXTERNA	0.00	0.00	0.00	0.00
7.3	AVALES Y GARANTÍAS	0.00	0.00	0.00	0.00
7.3.1	AVALES AUTORIZADOS	0.00	0.00	0.00	0.00
7.3.2	AVALES FIRMADOS	0.00	0.00	0.00	0.00
7.3.3	FIANZAS Y GARANTÍAS RECIBIDAS POR DEUDAS A COBRAR	0.00	0.00	0.00	0.00
7.3.4	FIANZAS Y GARANTÍAS RECIBIDAS	0.00	0.00	0.00	0.00
7.3.5	FIANZAS OTORGADAS PARA RESPALDAR OBLIGACIONES NO FISCALES DEL GOBIERNO	0.00	0.00	0.00	0.00
7.3.6	FIANZAS OTORGADAS DEL GOBIERNO PARA RESPALDAR OBLIGACIONES NO FISCALES	0.00	0.00	0.00	0.00
7.4	JURIDOS	0.00	0.00	0.00	0.00
7.4.1	DEMANDAS JUDICIAL EN PROCESO DE RESOLUCIÓN	0.00	0.00	0.00	0.00
7.4.2	RESOLUCIÓN DE DEMANDAS EN PROCESO JUDICIAL	0.00	0.00	0.00	0.00
7.5	INVERSIÓN MEDIANTE PROYECTOS PARA PRESTACIÓN DE SERVICIOS (PPS) Y SIMILARES	0.00	0.00	0.00	0.00
7.5.1	CONTRATOS PARA INVERSIÓN MEDIANTE PROYECTOS PARA PRESTACIÓN DE SERVICIOS (PPS) Y S	0.00	0.00	0.00	0.00
7.5.2	INVERSIÓN PÚBLICA CONTRATADA MEDIANTE PROYECTOS PARA PRESTACIÓN DE SERVICIOS (PPS)	0.00	0.00	0.00	0.00
7.6	BIENES EN CONCESIONADOS O EN COMODATO	0.00	0.00	0.00	0.00
7.6.1	BIENES BAJO CONTRATO EN CONCESIÓN	0.00	0.00	0.00	0.00
7.6.2	CONTRATO DE CONCESIÓN POR BIENES	0.00	0.00	0.00	0.00
7.6.3	BIENES BAJO CONTRATO EN COMODATO	0.00	0.00	0.00	0.00
7.6.4	CONTRATO DE COMODATO POR BIENES	0.00	0.00	0.00	0.00

Nota de Gestión Administrativa 17

De conformidad con la nota de gestión administrativa número 17 la Información Contable deberá estar firmada en cada página de la misma e incluir al final la siguiente leyenda: "Dejo protesta de decir verdad declaramos que los Estados Financieros y sus notas, son razonablemente correctos y son responsabilidad del emisor"

Andrés Vazquez
ING. ANDRÉS FERNANDO VAZQUEZ GARZA

Luis Buzcaga
C.F. LUIS BUZCAGA GARCIA

C. BALDEMAR ALFARO RAMOS

ISIS BERNALDE MEMBRERO PEREZ
C.F. ISIS BERNALDE MEMBRERO PEREZ

C. MARIA TERESA BARRIOS GARCIA

Presidencia Municipal de Lantadit Coohtulá Balanza de Comprobación Del 01 de abril al 30 de junio de 2019				
CUENTA CONTABLE	SALDO INICIAL	CARGOS	ABONOS	SALDO FINAL
CUENTAS DE ORDEN PRESUPUESTARIAS	0.00	33,187,406.55	33,187,406.55	0.00
LEY DE INGRESOS	0.00	15,139,436.42	15,139,436.42	0.00
LEY DE INGRESOS ESTIMADA	0.00	0.00	0.00	0.00
LEY DE INGRESOS POR EJECUTAR	-6,982,874.13	7,569,718.21	0.00	-14,552,562.34
MODIFICACIONES A LA LEY DE INGRESOS ESTIMADA	0.00	0.00	0.00	0.00
LEY DE INGRESOS DEVENGADA	0.00	7,569,718.21	7,569,718.21	0.00
LEY DE INGRESOS RECAUDADA	6,982,874.13	0.00	7,569,718.21	14,552,592.34
PRESUPUESTO DE EGRESOS	0.00	18,847,870.13	18,847,870.13	0.00
PRESUPUESTO DE EGRESOS APROBADO	21,377,331.70	0.00	0.00	21,377,331.70
PRESUPUESTO DE EGRESOS POR EJERCER	8,552,350.63	2,319,266.55	3,923,949.36	4,947,768.02
MODIFICACIONES AL PRESUPUESTO DE EGRESOS APROBADO	192,249.00	1,234,000.00	2,319,266.55	1,277,606.65
PRESUPUESTO DE EGRESOS COMPROMETIDO	11,033,678.55	2,689,946.36	4,181,986.58	9,531,929.65
PRESUPUESTO DE EGRESOS DEVENGADO	0.00	4,191,956.58	4,181,986.58	0.00
PRESUPUESTO DE EGRESOS EJERCIDO	0.00	4,191,956.58	3,420,662.90	771,334.08
PRESUPUESTO DE EGRESOS PAGADO	3,863,244.22	3,420,662.00	0.00	7,403,906.22

Nota de Gestión Administrativa 17

De conformidad con la nota de gestión administrativa número 17 la Información Contable deberá estar firmada en cada página de la misma e incluir al final la siguiente leyenda: "Bajo protesta de decir verdad declaramos que los Estados Financieros y sus notas, son razonablemente correctos y son responsabilidad del emisor"


ING. ANDRES FERNANDO VAZQUEZ GARZA


C.P. LUIS BUITRAGA GARCIA

C. BALDEMAR ALFARO RAMOS


C.P. ISIS BERMEJO MEMBREÑO PEREZ

C. MARIA TERESA BARRIOS GARCIA



INFORMACIÓN CONTABLE

BALANZA DE COMPROBACIÓN DETALLADA ACUMULADA

SEGUNDO TRIMESTRE DE 2018.

Presidencia Municipal de Llanaditá Coahuila					
Balanza de Comprobación					
Del 01 de enero al 30 de junio de 2018					
CÓDIGO	CUENTA CONTABLE	SALDO INICIAL	CARGOS	ABONOS	SALDO FINAL
1	ACTIVO	8,843,323.82	29,432,097.67	21,881,861.71	16,193,559.68
1.1	ACTIVO CIRCULANTE	4,921,138.29	29,381,188.27	21,881,861.71	11,820,424.89
1.1.1	EFFECTIVO Y EQUIVALENTES	2,830,787.16	14,469,877.66	7,141,346.11	19,199,118.79
1.1.1.1	EFFECTIVO	4,931.03	28,000.00	0.00	32,931.03
1.1.1.2	BANCOS/TESORERÍA	2,825,856.12	14,432,877.66	7,141,346.11	10,117,187.67
1.1.1.3	BANCOS/DEPENDENCIAS Y OTROS	0.00	0.00	0.00	0.00
1.1.1.4	INVERSIONES TEMPORALES (HASTA 3 MESES)	0.00	0.00	0.00	0.00
1.1.1.5	FONDOS CON AFECTACIÓN ESPECÍFICA	0.00	0.00	0.00	0.00
1.1.1.6	DEPÓSITOS DE FONDOS DE TERCEROS EN GARANTÍA Y/O ADMINISTRACIÓN	0.00	0.00	0.00	0.00
1.1.1.8	OTROS EFFECTIVOS Y EQUIVALENTES	0.00	0.00	0.00	0.00
1.1.2	DERECHOS A RECIBIR EFFECTIVO O EQUIVALENTES	1,190,341.14	14,920,486.61	14,740,515.60	1,370,206.15
1.1.2.1	INVERSIONES FINANCIERAS DE CORTO PLAZO	0.00	0.00	0.00	0.00
1.1.2.2	CUENTAS POR COBRAR A CORTO PLAZO	-22,184.70	13,644,136.23	13,644,136.23	-22,184.70
1.1.2.3	DEUDORES DIVERSOS POR COBRAR A CORTO PLAZO	738,581.77	161,567.27	58,417.62	833,731.42
1.1.2.4	INGRESOS POR RECUPERAR A CORTO PLAZO	5,525.57	689,436.11	689,436.11	5,525.57
1.1.2.5	DEUDORES POR ANTICIPOS DE LA TESORERÍA A CORTO PLAZO	0.00	0.00	0.00	0.00
1.1.2.6	PRÉSTAMOS OTORGADOS A CORTO PLAZO	469,386.50	238,321.00	161,806.64	503,213.96
1.1.2.9	OTROS DERECHOS A RECIBIR EFFECTIVO O EQUIVALENTES A CORTO PLAZO	0.00	0.00	0.00	0.00
1.1.3	DERECHOS A RECIBIR BIENES O SERVICIOS	0.00	0.00	0.00	0.00
1.1.3.1	ANTICIPO A PROVEEDORES POR ADQUISICIÓN DE BIENES Y PRESTACIÓN DE SERVICIOS A CORTO PLAZO	0.00	0.00	0.00	0.00
1.1.3.2	ANTICIPO A PROVEEDORES POR ADQUISICIÓN DE BIENES INMUEBLES Y MUEBLES A CORTO PLAZO	0.00	0.00	0.00	0.00
1.1.3.3	ANTICIPO A PROVEEDORES POR ADQUISICIÓN DE BIENES INTANGIBLES A CORTO PLAZO	0.00	0.00	0.00	0.00
1.1.3.4	ANTICIPO A CONTRATISTAS POR OBRAS PÚBLICAS A CORTO PLAZO	0.00	0.00	0.00	0.00
1.1.3.9	OTROS DERECHOS A RECIBIR BIENES O SERVICIOS A CORTO PLAZO	0.00	0.00	0.00	0.00
1.1.4	INVENTARIOS	0.00	0.00	0.00	0.00
1.1.4.1	INVENTARIO DE MERCANCIAS PARA VENTA	0.00	0.00	0.00	0.00
1.1.4.2	INVENTARIO DE MERCANCIAS TERMINADAS	0.00	0.00	0.00	0.00
1.1.4.3	INVENTARIO DE MERCANCIAS EN PROCESO DE ELABORACIÓN	0.00	0.00	0.00	0.00
1.1.4.4	INVENTARIO DE MATERIAS PRIMAS, MATERIALES Y SUMINISTROS PARA PRODUCCIÓN	0.00	0.00	0.00	0.00
1.1.4.5	BIENES EN TRANSITO	0.00	0.00	0.00	0.00
1.1.5	ALMACENES	0.00	0.00	0.00	0.00
1.1.5.1	ALMACÉN DE MATERIALES Y SUMINISTROS DE CONSUMO	0.00	0.00	0.00	0.00
1.1.6	ESTIMACIÓN POR PÉRDIDA O DETERIORO DE ACTIVOS CIRCULANTES	0.00	0.00	0.00	0.00
1.1.6.1	ESTRACIONES PARA CUENTAS INCOBRABLES POR DERECHOS A RECIBIR EFFECTIVO O EQUIVALENTES	0.00	0.00	0.00	0.00
1.1.6.2	ESTIMACIÓN POR DETERIORO DE INVENTARIOS	0.00	0.00	0.00	0.00
1.1.9	OTROS ACTIVOS CIRCULANTES	0.00	0.00	0.00	0.00
1.1.9.1	VALORES EN GARANTÍA	0.00	0.00	0.00	0.00
1.1.9.2	BIENES EN GARANTÍA (EXCLUYE DEPÓSITOS DE FONDOS)	0.00	0.00	0.00	0.00
1.1.9.3	BIENES DERIVADOS DE EMBARGOS, DECOMISOS, ASEGURAMIENTOS Y DACIÓN EN PAGO	0.00	0.00	0.00	0.00
1.1.9.4	ADQUISICIÓN CON FONDOS DE TERCEROS	0.00	0.00	0.00	0.00
1.2	ACTIVO NO CIRCULANTE	4,822,185.53	80,939.40	0.00	4,673,134.73
1.2.1	INVERSIONES FINANCIERAS A LARGO PLAZO	0.00	0.00	0.00	0.00
1.2.1.1	INVERSIONES A LARGO PLAZO	0.00	0.00	0.00	0.00
1.2.1.2	TÍTULOS Y VALORES A LARGO PLAZO	0.00	0.00	0.00	0.00
1.2.1.3	FIDEICOMISOS, MANDATOS Y CONTRATOS ANÁLOGOS	0.00	0.00	0.00	0.00
1.2.1.4	PARTICIPACIONES Y APORTACIONES DE CAPITAL	0.00	0.00	0.00	0.00
1.2.2	DERECHOS A RECIBIR EFFECTIVO O EQUIVALENTES A LARGO PLAZO	0.00	0.00	0.00	0.00
1.2.2.1	DOCUMENTOS POR COBRAR A LARGO PLAZO	0.00	0.00	0.00	0.00
1.2.2.2	DEUDORES DIVERSOS A LARGO PLAZO	0.00	0.00	0.00	0.00
1.2.2.3	INGRESOS POR RECUPERAR A LARGO PLAZO	0.00	0.00	0.00	0.00
1.2.2.4	PRÉSTAMOS OTORGADOS A LARGO PLAZO	0.00	0.00	0.00	0.00
1.2.2.9	OTROS DERECHOS A RECIBIR EFFECTIVO O EQUIVALENTES A LARGO PLAZO	0.00	0.00	0.00	0.00
1.2.3	BIENES INMUEBLES, INFRAESTRUCTURA Y CONSTRUCCIONES EN PROCESO	2,177,247.16	0.00	0.00	2,177,247.16
1.2.3.1	TERRENOS	100,000.00	0.00	0.00	100,000.00
1.2.3.2	VIVIENDAS	0.00	0.00	0.00	0.00
1.2.3.3	EDIFICIOS NO HABITACIONALES	0.00	0.00	0.00	0.00
1.2.3.4	INFRAESTRUCTURA	0.00	0.00	0.00	0.00
1.2.3.5	CONSTRUCCIONES EN PROCESO EN BIENES DE DOMINIO PÚBLICO	237,877.80	0.00	0.00	237,877.80
1.2.3.6	CONSTRUCCIONES EN PROCESO EN BIENES PROPIOS	1,839,269.36	0.00	0.00	1,839,269.36
1.2.3.9	OTROS BIENES INMUEBLES	0.00	0.00	0.00	0.00
1.2.4	BIENES MUEBLES	2,444,948.17	80,939.40	0.00	2,495,887.57
1.2.4.1	MOBILIARIO Y EQUIPO DE ADMINISTRACIÓN	1,058,966.51	28,638.00	0.00	1,085,603.51
1.2.4.2	MOBILIARIO Y EQUIPO EDUCACIONAL Y RECREATIVO	10,994.00	0.00	0.00	10,994.00
1.2.4.3	EQUIPO E INSTRUMENTAL MÉDICO Y DE LABORATORIO	18,980.79	0.00	0.00	18,980.79
1.2.4.4	VEHÍCULOS Y EQUIPO DE TRANSPORTE	967,816.93	0.00	0.00	967,816.93

1.2.4.5	EQUIPO DE DEFENSA Y SEGURIDAD	0.00	0.00	0.00	0.00
1.2.4.6	MAQUINARIA, OTROS EQUIPOS Y HERRAMIENTAS	373,336.94	22,361.40	0.00	395,698.34
1.2.4.7	COLECCIONES, OBRAS DE ARTE Y OBJETOS VALIOSOS	10,000.00	0.00	0.00	10,000.00
1.2.4.8	ACTIVOS BIOLÓGICOS	0.00	0.00	0.00	0.00
1.2.5	ACTIVOS INTANGIBLES	0.00	0.00	0.00	0.00
1.2.5.1	SOFTWARE	0.00	0.00	0.00	0.00
1.2.5.2	PATENTES, MARGAS Y DERECHOS	0.00	0.00	0.00	0.00
1.2.5.3	CONCESIONES Y FRANQUICIAS	0.00	0.00	0.00	0.00
1.2.5.4	LICENCIAS	0.00	0.00	0.00	0.00
1.2.5.9	OTROS ACTIVOS INTANGIBLES	0.00	0.00	0.00	0.00
1.2.6	DEPRECIACIÓN, DETERIORO Y AMORTIZACIÓN ACUMULADA DE BIENES	0.00	0.00	0.00	0.00
1.2.6.1	DEPRECIACIÓN ACUMULADA DE BIENES INMUEBLES	0.00	0.00	0.00	0.00
1.2.6.2	DEPRECIACIÓN ACUMULADA DE INFRAESTRUCTURA	0.00	0.00	0.00	0.00
1.2.6.3	DEPRECIACIÓN ACUMULADA DE BIENES MUEBLES	0.00	0.00	0.00	0.00
1.2.6.4	DETERIORO ACUMULADO DE ACTIVOS BIOLÓGICOS	0.00	0.00	0.00	0.00
1.2.6.5	AMORTIZACIÓN ACUMULADA DE ACTIVOS INTANGIBLES	0.00	0.00	0.00	0.00
1.2.7	ACTIVOS DIFERIDOS	0.00	0.00	0.00	0.00
1.2.7.1	ESTUDIOS, FORMULACIÓN Y EVALUACIÓN DE PROYECTOS	0.00	0.00	0.00	0.00
1.2.7.2	DERECHOS SOBRE BIENES EN RÉGIMEN DE ARRENDAMIENTO FINANCIERO	0.00	0.00	0.00	0.00
1.2.7.3	GASTOS PAGADOS POR ADELANTADO A LARGO PLAZO	0.00	0.00	0.00	0.00
1.2.7.4	ANTICIPOS A LARGO PLAZO	0.00	0.00	0.00	0.00
1.2.7.5	BENEFICIOS AL RETIRO DE EMPLEADOS PAGADOS POR ADELANTADO	0.00	0.00	0.00	0.00
1.2.7.9	OTROS ACTIVOS DIFERIDOS	0.00	0.00	0.00	0.00
1.2.8	ESTIMACIÓN POR PÉRDIDA O DETERIORO DE ACTIVOS NO CIRCULANTES	0.00	0.00	0.00	0.00
1.2.8.1	ESTIMACIONES POR PÉRDIDA DE CUENTAS INCOBRABLES DE DOCUMENTOS POR COBRAR A LARGO PLAZO	0.00	0.00	0.00	0.00
1.2.8.2	ESTIMACIONES POR PÉRDIDA DE CUENTAS INCOBRABLES DE DEUDORES DIVERSOS POR COBRAR A LARGO PLAZO	0.00	0.00	0.00	0.00
1.2.8.3	ESTIMACIONES POR PÉRDIDA DE CUENTAS INCOBRABLES DE INGRESOS POR COBRAR A LARGO PLAZO	0.00	0.00	0.00	0.00
1.2.8.4	ESTIMACIONES POR PÉRDIDA DE CUENTAS INCOBRABLES DE PRESTAMOS OTORGADOS A LARGO PLAZO	0.00	0.00	0.00	0.00
1.2.8.9	ESTIMACIONES POR PÉRDIDA DE OTRAS CUENTAS INCOBRABLES A LARGO PLAZO	0.00	0.00	0.00	0.00
1.2.9	OTROS ACTIVOS NO CIRCULANTES	0.00	0.00	0.00	0.00
1.2.9.1	BIENES EN CONCESIÓN	0.00	0.00	0.00	0.00
1.2.9.2	BIENES EN ARRENDAMIENTO FINANCIERO	0.00	0.00	0.00	0.00
1.2.9.3	BIENES EN COMODATO	0.00	0.00	0.00	0.00
2	PASIVO	1,892,442.12	7,175,862.66	8,317,607.66	3,034,387.12
2.1	PASIVO CIRCULANTE	1,892,442.12	7,175,862.66	8,317,607.66	3,034,387.12
2.1.1	CUENTAS POR PAGAR A CORTO PLAZO	1,787,844.48	7,175,862.66	8,317,384.56	2,899,868.58
2.1.1.1	SERVICIOS PERSONALES POR PAGAR A CORTO PLAZO	18,266.90	4,297,234.54	4,297,234.54	18,266.90
2.1.1.2	PROVEEDORES POR PAGAR A CORTO PLAZO	1,464.00	1,802,765.00	2,400,913.30	358,722.30
2.1.1.3	CONTRATISTAS POR OBRAS PÚBLICAS POR PAGAR A CORTO PLAZO	0.00	0.00	0.00	0.00
2.1.1.4	PARTICIPACIONES Y APORTACIONES POR PAGAR A CORTO PLAZO	0.00	0.00	0.00	0.00
2.1.1.5	TRANSFERENCIAS OTORGADAS POR PAGAR A CORTO PLAZO	9,150.00	574,836.55	798,914.01	223,226.26
2.1.1.8	INTERESES, COMISIONES Y OTROS GASTOS DE LA DEUDA PÚBLICA POR PAGAR A CORTO PLAZO	0.00	0.00	0.00	0.00
2.1.1.7	RETENCIONES Y CONTRIBUCIONES POR PAGAR A CORTO PLAZO	2,208,028.74	39,325.00	267,169.54	3,554,263.28
2.1.1.8	DEVOLUCIONES DE LA LEY DE INGRESOS POR PAGAR A CORTO PLAZO	0.00	0.00	0.00	0.00
2.1.1.9	OTRAS CUENTAS POR PAGAR A CORTO PLAZO	-1,477,985.18	361,508.07	263,862.37	-1,454,912.38
2.1.2	DOCUMENTOS POR PAGAR A CORTO PLAZO	0.00	0.00	0.00	0.00
2.1.2.1	DOCUMENTOS COMERCIALES POR PAGAR A CORTO PLAZO	0.00	0.00	0.00	0.00
2.1.2.2	DOCUMENTOS CON CONTRATISTAS POR OBRAS PÚBLICAS POR PAGAR A CORTO PLAZO	0.00	0.00	0.00	0.00
2.1.2.9	OTROS DOCUMENTOS POR PAGAR A CORTO PLAZO	0.00	0.00	0.00	0.00
2.1.3	PORCIÓN A CORTO PLAZO DE LA DEUDA PÚBLICA A LARGO PLAZO	0.00	0.00	0.00	0.00
2.1.3.1	PORCIÓN A CORTO PLAZO DE LA DEUDA PÚBLICA INTERNA	0.00	0.00	0.00	0.00
2.1.3.2	PORCIÓN A CORTO PLAZO DE LA DEUDA PÚBLICA EXTERNA	0.00	0.00	0.00	0.00
2.1.3.3	PORCIÓN A CORTO PLAZO DE ARRENDAMIENTO FINANCIERO	0.00	0.00	0.00	0.00
2.1.4	TÍTULOS Y VALORES A CORTO PLAZO	0.00	0.00	0.00	0.00
2.1.4.1	TÍTULOS Y VALORES DE LA DEUDA PÚBLICA INTERNA A CORTO PLAZO	0.00	0.00	0.00	0.00
2.1.4.2	TÍTULOS Y VALORES DE LA DEUDA PÚBLICA EXTERNA A CORTO PLAZO	0.00	0.00	0.00	0.00
2.1.5	PASIVOS DIFERIDOS A CORTO PLAZO	0.00	0.00	0.00	0.00
2.1.5.1	INGRESOS COBRADOS POR ADELANTADO A CORTO PLAZO	0.00	0.00	0.00	0.00
2.1.5.2	INTERESES COBRADOS POR ADELANTADO A CORTO PLAZO	0.00	0.00	0.00	0.00
2.1.5.9	OTROS PASIVOS DIFERIDOS A CORTO PLAZO	0.00	0.00	0.00	0.00
2.1.6	FONDOS Y BIENES DE TERCEROS EN GARANTÍA Y/O ADMINISTRACIÓN A CORTO PLAZO	0.00	0.00	0.00	0.00
2.1.6.1	FONDOS EN GARANTÍA A CORTO PLAZO	0.00	0.00	0.00	0.00
2.1.6.2	FONDOS EN ADMINISTRACIÓN A CORTO PLAZO	0.00	0.00	0.00	0.00
2.1.6.3	FONDOS CONTINGENTES A CORTO PLAZO	0.00	0.00	0.00	0.00
2.1.6.4	FONDOS DE FIDUCIARIOS, MANDATOS Y CONTRATOS ANÁLOGOS A CORTO PLAZO	0.00	0.00	0.00	0.00
2.1.6.5	OTROS FONDOS DE TERCEROS EN GARANTÍA Y/O ADMINISTRACIÓN A CORTO PLAZO	0.00	0.00	0.00	0.00
2.1.6.6	VALORES Y BIENES EN GARANTÍA A CORTO PLAZO	0.00	0.00	0.00	0.00
2.1.7	PROVISIONES A CORTO PLAZO	0.00	0.00	0.00	0.00

2.1.7.1	PROVISIÓN PARA DEMANDAS Y JUICIOS A CORTO PLAZO	0.00	0.00	0.00	0.00
2.1.7.2	PROVISIÓN PARA CONTINGENCIAS A CORTO PLAZO	0.00	0.00	0.00	0.00
2.1.7.9	OTRAS PROVISIONES A CORTO PLAZO	0.00	0.00	0.00	0.00
2.1.9	OTROS PASIVOS A CORTO PLAZO	134,937.66	0.00	323.10	134,820.76
2.1.9.1	INGRESOS POR CLASIFICAR	134,937.66	0.00	323.10	134,820.76
2.1.9.2	PRECAUDACIÓN POR PARTICIPAR	0.00	0.00	0.00	0.00
2.1.9.9	OTROS PASIVOS CIRCULANTES	0.00	0.00	0.00	0.00
2.2	PASIVO NO CIRCULANTE	0.00	0.00	0.00	0.00
2.2.1	CUENTAS POR PAGAR A LARGO PLAZO	0.00	0.00	0.00	0.00
2.2.1.1	PROVEEDORES POR PAGAR A LARGO PLAZO	0.00	0.00	0.00	0.00
2.2.1.2	CONTRATISTAS POR OBRAS PÚBLICAS POR PAGAR A LARGO PLAZO	0.00	0.00	0.00	0.00
2.2.2	DOCUMENTOS POR PAGAR A LARGO PLAZO	0.00	0.00	0.00	0.00
2.2.2.1	DOCUMENTOS COMERCIALES POR PAGAR A LARGO PLAZO	0.00	0.00	0.00	0.00
2.2.2.2	DOCUMENTOS CON CONTRATISTAS POR OBRAS PÚBLICAS POR PAGAR A LARGO PLAZO	0.00	0.00	0.00	0.00
2.2.2.9	OTROS DOCUMENTOS POR PAGAR A LARGO PLAZO	0.00	0.00	0.00	0.00
2.2.3	DEUDA PÚBLICA A LARGO PLAZO	0.00	0.00	0.00	0.00
2.2.3.1	TÍTULOS Y VALORES DE LA DEUDA PÚBLICA INTERNA A LARGO PLAZO	0.00	0.00	0.00	0.00
2.2.3.2	TÍTULOS Y VALORES DE LA DEUDA PÚBLICA EXTERNA A LARGO PLAZO	0.00	0.00	0.00	0.00
2.2.3.3	PRÉSTAMOS DE LA DEUDA PÚBLICA INTERNA POR PAGAR A LARGO PLAZO	0.00	0.00	0.00	0.00
2.2.3.4	PRÉSTAMOS DE LA DEUDA PÚBLICA EXTERNA POR PAGAR A LARGO PLAZO	0.00	0.00	0.00	0.00
2.2.3.5	ARRENDAMIENTO FINANCIERO POR PAGAR A LARGO PLAZO	0.00	0.00	0.00	0.00
2.2.4	PASIVOS DIFERIDOS A LARGO PLAZO	0.00	0.00	0.00	0.00
2.2.4.1	CRÉDITOS DIFERIDOS A LARGO PLAZO	0.00	0.00	0.00	0.00
2.2.4.2	INTERESES COBRADOS POR ADELANTADO A LARGO PLAZO	0.00	0.00	0.00	0.00
2.2.4.9	OTROS PASIVOS DIFERIDOS A LARGO PLAZO	0.00	0.00	0.00	0.00
2.2.5	FONDOS Y BIENES DE TERCEROS EN GARANTÍA Y/O ADMINISTRACIÓN A LARGO PLAZO	0.00	0.00	0.00	0.00
2.2.5.1	FONDOS EN GARANTÍA A LARGO PLAZO	0.00	0.00	0.00	0.00
2.2.5.2	FONDOS EN ADMINISTRACIÓN A LARGO PLAZO	0.00	0.00	0.00	0.00
2.2.5.3	FONDOS CONTINGENTES A LARGO PLAZO	0.00	0.00	0.00	0.00
2.2.5.4	FONDOS DE FIDELICOMISOS, MANDATOS Y CONTRATOS ANÁLOGOS A LARGO PLAZO	0.00	0.00	0.00	0.00
2.2.5.5	OTROS FONDOS DE TERCEROS EN GARANTÍA Y/O ADMINISTRACIÓN A LARGO PLAZO	0.00	0.00	0.00	0.00
2.2.5.9	VALORES Y BIENES EN GARANTÍA A LARGO PLAZO	0.00	0.00	0.00	0.00
2.2.6	PROVISIONES A LARGO PLAZO	0.00	0.00	0.00	0.00
2.2.6.1	PROVISIÓN PARA DEMANDAS Y JUICIOS A LARGO PLAZO	0.00	0.00	0.00	0.00
2.2.6.2	PROVISIÓN PARA PENSIONES A LARGO PLAZO	0.00	0.00	0.00	0.00
2.2.6.3	PROVISIÓN PARA CONTINGENCIAS A LARGO PLAZO	0.00	0.00	0.00	0.00
2.2.6.9	OTRAS PROVISIONES A LARGO PLAZO	0.00	0.00	0.00	0.00
3	HACIENDA PÚBLICA/ PATRIMONIO	6,760,981.49	8,124,301.38	14,632,992.34	53,160,172.48
3.1	HACIENDA PÚBLICA/PATRIMONIO CONTRIBUIDO	418,946.58	0.00	0.00	418,946.58
3.1.1	APORTACIONES	418,946.58	0.00	0.00	418,946.58
3.1.2	DONACIONES DE CAPITAL	0.00	0.00	0.00	0.00
3.1.3	ACTUALIZACIÓN DE LA HACIENDA PÚBLICA/PATRIMONIO	0.00	0.00	0.00	0.00
3.2	HACIENDA PÚBLICA (PATRIMONIO GENERADO)	6,342,034.91	8,124,301.38	14,632,992.34	12,741,225.97
3.2.1	RESULTADOS DEL EJERCICIO (AHORRO/ DESAHORRO)	0.00	8,124,301.38	14,632,992.34	8,400,230.96
3.2.2	RESULTADOS DE EJERCICIOS ANTERIORES	6,320,166.35	0.00	0.00	6,320,166.35
3.2.3	REVALÚOS	0.00	0.00	0.00	0.00
3.2.3.1	REVALÚO DE BIENES INMUEBLES	0.00	0.00	0.00	0.00
3.2.3.2	REVALÚO DE BIENES MUEBLES	0.00	0.00	0.00	0.00
3.2.3.3	REVALÚO DE BIENES INTANGIBLES	0.00	0.00	0.00	0.00
3.2.3.9	OTROS REVALÚOS	0.00	0.00	0.00	0.00
3.2.4	RESERVAS	0.00	0.00	0.00	0.00
3.2.4.1	RESERVAS DE PATRIMONIO	0.00	0.00	0.00	0.00
3.2.4.2	RESERVAS TERRITORIALES	0.00	0.00	0.00	0.00
3.2.4.3	RESERVAS POR CONTINGENCIAS	0.00	0.00	0.00	0.00
3.2.5	RECTIFICACIONES DE RESULTADOS DE EJERCICIOS ANTERIORES	14,768.56	0.00	0.00	14,768.56
3.2.5.1	CAMBIOS EN POLÍTICAS CONTABLES	0.00	0.00	0.00	0.00
3.2.5.2	CAMBIOS POR ERRORES CONTABLES	14,768.56	0.00	0.00	14,768.56
3.3	EXCESO O INSUFICIENCIA EN LA ACTUALIZACIÓN DE LA HACIENDA PÚBLICA/PATRIMONIO	0.00	0.00	0.00	0.00
3.3.1	RESULTADO POR POSICIÓN MONETARIA	0.00	0.00	0.00	0.00
3.3.2	RESULTADO POR TENENCIA DE ACTIVOS NO MONETARIOS	0.00	0.00	0.00	0.00
4	INGRESOS Y OTROS BENEFICIOS	0.00	14,532,992.34	14,532,992.34	0.00
4.1	INGRESOS DE GESTIÓN	0.00	688,436.11	688,436.11	0.00
4.1.1	IMPUESTOS	0.00	537,580.53	537,580.53	0.00
4.1.1.1	IMPUESTOS SOBRE LOS INGRESOS	0.00	0.00	0.00	0.00
4.1.1.2	IMPUESTOS SOBRE EL PATRIMONIO	0.00	537,580.53	537,580.53	0.00
4.1.1.3	IMPUESTOS SOBRE LA PRODUCCIÓN, EL CONSUMO Y LAS TRANSACCIONES	0.00	0.00	0.00	0.00
4.1.1.4	IMPUESTOS AL COMERCIO EXTERIOR	0.00	0.00	0.00	0.00
4.1.1.5	IMPUESTOS SOBRE NÓMINAS Y ASIMILABLES	0.00	0.00	0.00	0.00

4.1.1.6	IMPUESTOS ECOLÓGICOS	0.00	0.00	0.00	0.00
4.1.1.7	ACCESORIOS DE IMPUESTOS	0.00	0.00	0.00	0.00
4.1.1.9	OTROS IMPUESTOS	0.00	344.00	344.00	0.00
4.1.2	CUOTAS Y APORTACIONES DE SEGURIDAD SOCIAL	0.00	0.00	0.00	0.00
4.1.2.1	APORTACIONES PARA FONDOS DE VIVIENDA	0.00	0.00	0.00	0.00
4.1.2.2	CUOTAS PARA EL SEGURO SOCIAL	0.00	0.00	0.00	0.00
4.1.2.3	CUOTAS DE AHORRO PARA EL RETIRO	0.00	0.00	0.00	0.00
4.1.2.4	ACCESORIOS DE CUOTAS Y APORTACIONES DE SEGURIDAD SOCIAL	0.00	0.00	0.00	0.00
4.1.2.9	OTRAS CUOTAS Y APORTACIONES PARA LA SEGURIDAD SOCIAL	0.00	0.00	0.00	0.00
4.1.3	CONTRIBUCIONES DE MEJORAS	0.00	0.00	0.00	0.00
4.1.3.1	CONTRIBUCIONES DE MEJORAS POR OBRAS PÚBLICAS	0.00	0.00	0.00	0.00
4.1.4	DERECHOS	0.00	137,025.96	137,025.96	0.00
4.1.4.1	DERECHOS POR EL USO, GOCE, APROVECHAMIENTO O EXPLOTACIÓN DE BIENES DE DOMINIO PÚBLICO	0.00	0.00	0.00	0.00
4.1.4.2	DERECHOS A LOS HIDROCARBUROS	0.00	0.00	0.00	0.00
4.1.4.3	DERECHOS POR PRESTACIÓN DE SERVICIOS	0.00	114,050.48	114,050.48	0.00
4.1.4.4	ACCESORIOS DE DERECHOS	0.00	0.00	0.00	0.00
4.1.4.9	OTROS DERECHOS	0.00	22,975.50	22,975.50	0.00
4.1.5	PRODUCTOS DE TIPO CORRIENTE	0.00	3,491.50	3,491.50	0.00
4.1.5.1	PRODUCTOS DERIVADOS DEL USO Y APROVECHAMIENTO DE BIENES NO SUJETOS A RÉGIMEN DE COMERCIO EXTERNO	0.00	3,491.50	3,491.50	0.00
4.1.5.2	ENAJENACIÓN DE BIENES MUEBLES NO SUJETOS A SER INVENTARIADOS	0.00	0.00	0.00	0.00
4.1.5.3	ACCESORIOS DE PRODUCTOS	0.00	0.00	0.00	0.00
4.1.5.9	OTROS PRODUCTOS QUE GENERAN INGRESOS CORRIENTES	0.00	0.00	0.00	0.00
4.1.6	APROVECHAMIENTOS DE TIPO CORRIENTE	0.00	10,338.12	10,338.12	0.00
4.1.6.1	INCENTIVOS DERIVADOS DE LA COLABORACIÓN FISCAL (DEROGADA)	0.00	0.00	0.00	0.00
4.1.6.2	MULTAS	0.00	0.00	0.00	0.00
4.1.6.3	INDENIZACIONES	0.00	0.00	0.00	0.00
4.1.6.4	REINTEGROS	0.00	0.00	0.00	0.00
4.1.6.5	APROVECHAMIENTOS PROVENIENTES DE OBRAS PÚBLICAS	0.00	0.00	0.00	0.00
4.1.6.6	APROVECHAMIENTOS POR PARTICIPACIONES DERIVADAS DE LA APLICACIÓN DE LEYES	0.00	0.00	0.00	0.00
4.1.6.7	APROVECHAMIENTOS POR APORTACIONES Y COOPERACIONES	0.00	0.00	0.00	0.00
4.1.6.8	ACCESORIOS DE APROVECHAMIENTOS	0.00	0.00	0.00	0.00
4.1.6.9	OTROS APROVECHAMIENTOS	0.00	10,338.12	10,338.12	0.00
4.1.7	INGRESOS POR VENTA DE BIENES Y SERVICIOS	0.00	0.00	0.00	0.00
4.1.7.1	INGRESOS POR VENTA DE MERCANCIAS	0.00	0.00	0.00	0.00
4.1.7.2	INGRESOS POR VENTA DE BIENES Y SERVICIOS PRODUCIDOS EN ESTABLECIMIENTOS DEL GOBIERNO	0.00	0.00	0.00	0.00
4.1.7.3	INGRESOS POR VENTA DE BIENES Y SERVICIOS DE ORGANISMOS DESCENTRALIZADOS	0.00	0.00	0.00	0.00
4.1.7.4	INGRESOS DE OPERACIÓN DE ENTIDADES PARAESTATALES EMPRESARIALES Y NO FINANCIERAS	0.00	0.00	0.00	0.00
4.1.8	INGRESOS NO COMPRENDIDOS EN LAS FRACCIONES DE LA LEY DE INGRESOS CAUSADOS EN EJERCICIO	0.00	0.00	0.00	0.00
4.1.8.1	IMPUESTOS NO COMPRENDIDOS EN LAS FRACCIONES DE LA LEY DE INGRESOS CAUSADOS EN EJERCICIO	0.00	0.00	0.00	0.00
4.1.8.2	CONTRIBUCIONES DE MEJORAS, DERECHOS, PRODUCTOS Y APROVECHAMIENTOS NO COMPRENDIDOS EN LAS FRACCIONES DE LA LEY DE INGRESOS CAUSADOS EN EJERCICIO	0.00	0.00	0.00	0.00
4.2	PARTICIPACIONES, APORTACIONES, TRANSFERENCIAS, ASIGNACIONES, SUBSIDIOS Y OTRAS AYUDAS	0.00	13,844,186.23	13,844,186.23	0.00
4.2.1	PARTICIPACIONES Y APORTACIONES	0.00	13,844,186.23	13,844,186.23	0.00
4.2.1.1	PARTICIPACIONES	0.00	8,500,160.48	8,500,160.48	0.00
4.2.1.2	APORTACIONES	0.00	3,943,265.75	3,943,265.75	0.00
4.2.1.3	CONVENIOS	0.00	0.00	0.00	0.00
4.2.1.4	INCENTIVOS DERIVADOS DE LA COLABORACIÓN FISCAL	0.00	0.00	0.00	0.00
4.2.2	TRANSFERENCIAS, ASIGNACIONES, SUBSIDIOS Y OTRAS AYUDAS	0.00	0.00	0.00	0.00
4.2.2.1	TRANSFERENCIAS INTERNAS Y ASIGNACIONES DEL SECTOR PÚBLICO	0.00	0.00	0.00	0.00
4.2.2.2	TRANSFERENCIAS DEL SECTOR PÚBLICO	0.00	0.00	0.00	0.00
4.2.2.3	SUBSIDIOS Y SUBVENCIONES	0.00	0.00	0.00	0.00
4.2.2.4	AYUDAS SOCIALES	0.00	0.00	0.00	0.00
4.2.2.5	PENSIONES Y JUBILACIONES	0.00	0.00	0.00	0.00
4.2.2.9	TRANSFERENCIAS DEL EXTERIOR	0.00	0.00	0.00	0.00
4.3	OTROS INGRESOS Y BENEFICIOS	0.00	0.00	0.00	0.00
4.3.1	INGRESOS FINANCIEROS	0.00	0.00	0.00	0.00
4.3.1.1	INTERESES GANADOS DE VALORES, CRÉDITOS, BONOS Y OTROS	0.00	0.00	0.00	0.00
4.3.1.9	OTROS INGRESOS FINANCIEROS	0.00	0.00	0.00	0.00
4.3.2	INCREMENTO POR VARIACIÓN DE INVENTARIOS	0.00	0.00	0.00	0.00
4.3.2.1	INCREMENTO POR VARIACIÓN DE INVENTARIOS DE MERCANCIAS PARA VENTA	0.00	0.00	0.00	0.00
4.3.2.2	INCREMENTO POR VARIACIÓN DE INVENTARIOS DE MERCANCIAS TERMINADAS	0.00	0.00	0.00	0.00
4.3.2.3	INCREMENTO POR VARIACIÓN DE INVENTARIOS DE MERCANCIAS EN PROCESO DE ELABORACIÓN	0.00	0.00	0.00	0.00
4.3.2.4	INCREMENTO POR VARIACIÓN DE INVENTARIOS DE MATERIAS PRIMAS, MATERIALES Y SUMINISTROS	0.00	0.00	0.00	0.00
4.3.2.5	INCREMENTO POR VARIACIÓN DE ALMACÉN DE MATERIAS PRIMAS, MATERIALES Y SUMINISTROS DE BIENES	0.00	0.00	0.00	0.00
4.3.3	DISMINUCIÓN DEL EXCESO DE ESTIMACIONES POR PÉRDIDA O DETERIORO U OBSOLESCENCIA	0.00	0.00	0.00	0.00
4.3.3.1	DISMINUCIÓN DEL EXCESO DE ESTIMACIONES POR PÉRDIDA O DETERIORO U OBSOLESCENCIA	0.00	0.00	0.00	0.00
4.3.4	DISMINUCIÓN DEL EXCESO DE PROVISIONES	0.00	0.00	0.00	0.00
4.3.4.1	DISMINUCIÓN DEL EXCESO EN PROVISIONES	0.00	0.00	0.00	0.00
4.3.9	OTROS INGRESOS Y BENEFICIOS VARIOS	0.00	0.00	0.00	0.00

4.3.9.1	OTROS INGRESOS DE EJERCICIOS ANTERIORES	0.00	0.00	0.00	0.00
4.3.9.2	BONIFICACIONES Y DESCUENTOS OBTENIDOS	0.00	0.00	0.00	0.00
4.3.9.3	DIFERENCIAS POR TIPO DE CAMBIO A FAVOR EN EFECTIVO Y EQUIVALENTES	0.00	0.00	0.00	0.00
4.3.9.4	DIFERENCIAS DE COTIZACIONES A FAVOR EN VALORES NEGOCIABLES	0.00	0.00	0.00	0.00
4.3.9.5	RESULTADO POR POSICIÓN MONETARIA	0.00	0.00	0.00	0.00
4.3.9.6	UTILIDADES POR PARTICIPACIÓN PATRIMONIAL	0.00	0.00	0.00	0.00
4.3.9.9	OTROS INGRESOS Y BENEFICIOS VARIOS	0.00	0.00	0.00	0.00
5	GASTOS Y OTRAS PERDIDAS	0.00	8,124,381.38	8,124,381.38	0.00
5.1	GASTOS DE FUNCIONAMIENTO	0.00	7,222,945.20	7,222,945.30	0.00
5.1.1	SERVICIOS PERSONALES	0.00	4,799,813.79	4,799,813.79	0.00
5.1.1.1	REMUNERACIONES AL PERSONAL DE CARÁCTER PERMANENTE	0.00	4,323,816.49	4,323,806.49	0.00
5.1.1.2	REMUNERACIONES AL PERSONAL DE CARÁCTER TRANSITORIO	0.00	10,000.00	10,000.00	0.00
5.1.1.3	REMUNERACIONES ADICIONALES Y ESPECIALES	0.00	410,705.29	410,705.29	0.00
5.1.1.4	SEGURIDAD SOCIAL	0.00	0.00	0.00	0.00
5.1.1.5	OTRAS PRESTACIONES SOCIALES Y ECONÓMICAS	0.00	15,000.00	15,000.00	0.00
5.1.1.6	PAGO DE ESTÍMULOS A SERVIDORES PÚBLICOS	0.00	0.00	0.00	0.00
5.1.2	MATERIALES Y SUMINISTROS	0.00	1,133,160.24	1,133,160.24	0.00
5.1.2.1	MATERIALES DE ADMINISTRACIÓN, EMISIÓN DE DOCUMENTOS Y ARTÍCULOS OFICIALES	0.00	118,936.51	118,936.51	0.00
5.1.2.2	ALIMENTOS Y UTENSILIOS	0.00	40,057.15	40,057.15	0.00
5.1.2.3	MATERIAS PRIMAS Y MATERIALES DE PRODUCCIÓN Y COMERCIALIZACIÓN	0.00	0.00	0.00	0.00
5.1.2.4	MATERIALES Y ARTÍCULOS DE CONSTRUCCIÓN Y DE REPARACIÓN	0.00	126,807.18	126,807.18	0.00
5.1.2.5	PRODUCTOS QUÍMICOS, FARMACÉUTICOS Y DE LABORATORIO	0.00	62,304.88	62,304.08	0.00
5.1.2.6	COMBUSTIBLES, LUBRICANTES Y ADITIVOS	0.00	641,778.20	641,778.20	0.00
5.1.2.7	VESTUARIO, BLANCOS, PRENDAS DE PROTECCIÓN Y ARTÍCULOS DEPORTIVOS	0.00	59,945.32	59,945.32	0.00
5.1.2.8	MATERIALES Y SUMINISTROS PARA SEGURIDAD	0.00	47,154.00	47,154.00	0.00
5.1.2.9	HERRAMIENTAS, REFACCIONES Y ACCESORIOS MENORES	0.00	30,505.80	30,505.80	0.00
5.1.3	SERVICIOS GENERALES	0.00	1,330,271.28	1,330,271.28	0.00
5.1.3.1	SERVICIOS BÁSICOS	0.00	409,086.68	409,086.68	0.00
5.1.3.2	SERVICIOS DE ARRENDAMIENTO	0.00	800.00	800.00	0.00
5.1.3.3	SERVICIOS PROFESIONALES, CIENTÍFICOS Y TÉCNICOS Y OTROS SERVICIOS	0.00	82,252.78	82,252.78	0.00
5.1.3.4	SERVICIOS FINANCIEROS, BANCARIOS Y COMERCIALES	0.00	3,319.92	3,319.92	0.00
5.1.3.5	SERVICIOS DE INSTALACIÓN, REPARACIÓN, MANTENIMIENTO Y CONSERVACIÓN	0.00	362,322.63	362,322.63	0.00
5.1.3.6	SERVICIOS DE COMUNICACIÓN SOCIAL Y PUBLICIDAD	0.00	0.00	0.00	0.00
5.1.3.7	SERVICIOS DE TRASLADO Y VIÁTICOS	0.00	41,797.54	41,797.54	0.00
5.1.3.8	SERVICIOS OFICIALES	0.00	351,491.75	351,491.75	0.00
5.1.3.9	OTROS SERVICIOS GENERALES	0.00	79,397.00	79,397.00	0.00
5.2	TRANSFERENCIAS, ASIGNACIONES, SUBSIDIOS Y OTRAS AYUDAS	0.00	901,356.08	901,356.08	0.00
5.2.1	TRANSFERENCIAS INTERNAS Y ASIGNACIONES AL SECTOR PÚBLICO	0.00	0.00	0.00	0.00
5.2.1.1	ASIGNACIONES AL SECTOR PÚBLICO	0.00	0.00	0.00	0.00
5.2.1.2	TRANSFERENCIAS INTERNAS AL SECTOR PÚBLICO	0.00	0.00	0.00	0.00
5.2.2	TRANSFERENCIAS AL RESTO DEL SECTOR PÚBLICO	0.00	0.00	0.00	0.00
5.2.2.1	TRANSFERENCIAS A ENTIDADES PARAESTATALES	0.00	0.00	0.00	0.00
5.2.2.2	TRANSFERENCIAS A ENTIDADES FEDERATIVAS Y MUNICIPIOS	0.00	0.00	0.00	0.00
5.2.3	SUBSIDIOS Y SUBVENCIONES	0.00	100,751.27	100,751.27	0.00
5.2.3.1	SUBSIDIOS	0.00	100,751.27	100,751.27	0.00
5.2.3.2	SUBVENCIONES	0.00	0.00	0.00	0.00
5.2.4	AYUDAS SOCIALES	0.00	800,604.81	800,604.81	0.00
5.2.4.1	AYUDAS SOCIALES A PERSONAS	0.00	800,604.81	800,604.81	0.00
5.2.4.2	RECA	0.00	0.00	0.00	0.00
5.2.4.3	AYUDAS SOCIALES A INSTITUCIONES	0.00	0.00	0.00	0.00
5.2.4.4	AYUDAS SOCIALES POR DESASTRES NATURALES Y OTROS SINIESTROS	0.00	0.00	0.00	0.00
5.2.5	PENSIONES Y JUBILACIONES	0.00	0.00	0.00	0.00
5.2.5.1	PENSIONES	0.00	0.00	0.00	0.00
5.2.5.2	JUBILACIONES	0.00	0.00	0.00	0.00
5.2.5.9	OTRAS PENSIONES Y JUBILACIONES	0.00	0.00	0.00	0.00
5.2.6	TRANSFERENCIAS A FIDEICOMISOS, MANDATOS Y CONTRATOS ANÁLOGOS	0.00	0.00	0.00	0.00
5.2.6.1	TRANSFERENCIAS A FIDEICOMISOS, MANDATOS Y CONTRATOS ANÁLOGOS AL GOBIERNO	0.00	0.00	0.00	0.00
5.2.6.2	TRANSFERENCIAS A FIDEICOMISOS, MANDATOS Y CONTRATOS ANÁLOGOS A ENTIDADES PARAEST	0.00	0.00	0.00	0.00
5.2.7	TRANSFERENCIAS A LA SEGURIDAD SOCIAL	0.00	0.00	0.00	0.00
5.2.7.1	TRANSFERENCIAS POR OBLIGACIONES DE LEY	0.00	0.00	0.00	0.00
5.2.8	DONATIVOS	0.00	0.00	0.00	0.00
5.2.8.1	DONATIVOS A INSTITUCIONES SIN FINES DE LUCRO	0.00	0.00	0.00	0.00
5.2.8.2	DONATIVOS A ENTIDADES FEDERATIVAS Y MUNICIPIOS	0.00	0.00	0.00	0.00
5.2.8.3	DONATIVOS A FIDEICOMISO, MANDATOS Y CONTRATOS ANÁLOGOS PRIVADOS	0.00	0.00	0.00	0.00
5.2.8.4	DONATIVOS A FIDEICOMISO, MANDATOS Y CONTRATOS ANÁLOGOS ESTATALES	0.00	0.00	0.00	0.00
5.2.8.5	DONATIVOS INTERNACIONALES	0.00	0.00	0.00	0.00
5.2.9	TRANSFERENCIAS AL EXTERIOR	0.00	0.00	0.00	0.00
5.2.9.1	TRANSFERENCIAS AL EXTERIOR A GOBIERNOS EXTRANJEROS Y ORGANISMOS INTERNACIONALES	0.00	0.00	0.00	0.00

5.2.2	TRANSFERENCIAS AL SECTOR PRIVADO EXTERNO	0.00	0.00	0.00	0.00
5.3	PARTICIPACIONES Y APORTACIONES	0.00	0.00	0.00	0.00
5.3.1	PARTICIPACIONES	0.00	0.00	0.00	0.00
5.3.1.1	PARTICIPACIONES DE LA FEDERACIÓN A ENTIDADES FEDERATIVAS Y MUNICIPIOS	0.00	0.00	0.00	0.00
5.3.1.2	PARTICIPACIONES DE LAS ENTIDADES FEDERATIVAS A LOS MUNICIPIOS	0.00	0.00	0.00	0.00
5.3.2	APORTACIONES	0.00	0.00	0.00	0.00
5.3.2.1	APORTACIONES DE LA FEDERACIÓN A ENTIDADES FEDERATIVAS Y MUNICIPIOS	0.00	0.00	0.00	0.00
5.3.2.2	APORTACIONES DE LAS ENTIDADES FEDERATIVAS A LOS MUNICIPIOS	0.00	0.00	0.00	0.00
5.3.3	CONVENIOS	0.00	0.00	0.00	0.00
5.3.3.1	CONVENIOS DE REASIGNACIÓN	0.00	0.00	0.00	0.00
5.3.3.2	CONVENIOS DE DESCENTRALIZACIÓN Y OTROS	0.00	0.00	0.00	0.00
5.4	INTERESES, COMISIONES Y OTROS GASTOS DE LA DEUDA PÚBLICA	0.00	0.00	0.00	0.00
5.4.1	INTERESES DE LA DEUDA PÚBLICA	0.00	0.00	0.00	0.00
5.4.1.1	INTERESES DE LA DEUDA PÚBLICA INTERNA	0.00	0.00	0.00	0.00
5.4.1.2	INTERESES DE LA DEUDA PÚBLICA EXTERNA	0.00	0.00	0.00	0.00
5.4.2	COMISIONES DE LA DEUDA PÚBLICA	0.00	0.00	0.00	0.00
5.4.2.1	COMISIONES DE LA DEUDA PÚBLICA INTERNA	0.00	0.00	0.00	0.00
5.4.2.2	COMISIONES DE LA DEUDA PÚBLICA EXTERNA	0.00	0.00	0.00	0.00
5.4.3	GASTOS DE LA DEUDA PÚBLICA	0.00	0.00	0.00	0.00
5.4.3.1	GASTOS DE LA DEUDA PÚBLICA INTERNA	0.00	0.00	0.00	0.00
5.4.3.2	GASTOS DE LA DEUDA PÚBLICA EXTERNA	0.00	0.00	0.00	0.00
5.4.4	COSTO POR COBERTURAS	0.00	0.00	0.00	0.00
5.4.4.1	COSTO POR COBERTURAS	0.00	0.00	0.00	0.00
5.4.5	APOYOS FINANCIEROS	0.00	0.00	0.00	0.00
5.4.5.1	APOYOS FINANCIEROS A INTERMEDIARIOS	0.00	0.00	0.00	0.00
5.4.5.2	APOYO FINANCIEROS A AHORRADORES Y DEUDORES DEL SISTEMA FINANCIERO NACIONAL	0.00	0.00	0.00	0.00
5.5	OTROS GASTOS Y PERDIDAS EXTRAORDINARIAS	0.00	0.00	0.00	0.00
5.5.1	ESTIMACIONES, DEPRECIACIONES, DETERIORS, OBSOLESCENCIA Y AMORTIZACIONES	0.00	0.00	0.00	0.00
5.5.1.1	ESTIMACIONES POR PÉRDIDA O DETERIORO DE ACTIVOS CIRCULANTES	0.00	0.00	0.00	0.00
5.5.1.2	ESTIMACIONES POR PÉRDIDA O DETERIORO DE ACTIVO NO CIRCULANTE	0.00	0.00	0.00	0.00
5.5.1.3	DEPRECIACIÓN DE BIENES INMUEBLES	0.00	0.00	0.00	0.00
5.5.1.4	DEPRECIACIÓN DE INFRAESTRUCTURA	0.00	0.00	0.00	0.00
5.5.1.5	DEPRECIACIÓN DE BIENES MUEBLES	0.00	0.00	0.00	0.00
5.5.1.6	DETERIORO DE LOS ACTIVOS BIOLÓGICOS	0.00	0.00	0.00	0.00
5.5.1.7	AMORTIZACIÓN DE ACTIVOS INTANGIBLES	0.00	0.00	0.00	0.00
5.5.1.8	DISMINUCIÓN DE BIENES POR PÉRDIDA, OBSOLESCENCIA Y DETERIORO	0.00	0.00	0.00	0.00
5.5.2	PROVISIONES	0.00	0.00	0.00	0.00
5.5.2.1	PROVISIONES DE PASIVOS A CORTO PLAZO	0.00	0.00	0.00	0.00
5.5.2.2	PROVISIONES DE PASIVOS A LARGO PLAZO	0.00	0.00	0.00	0.00
5.5.3	DISMINUCIÓN DE INVENTARIOS	0.00	0.00	0.00	0.00
5.5.3.1	DISMINUCIÓN DE INVENTARIOS DE MERCANCIAS PARA VENTA	0.00	0.00	0.00	0.00
5.5.3.2	DISMINUCIÓN DE INVENTARIOS DE MERCANCIAS TERMINADAS	0.00	0.00	0.00	0.00
5.5.3.3	DISMINUCIÓN DE INVENTARIOS DE MERCANCIAS EN PROCESO DE ELABORACIÓN	0.00	0.00	0.00	0.00
5.5.3.4	DISMINUCIÓN DE INVENTARIOS DE MATERIAS PRIMAS, MATERIALES Y SUMINISTROS PARA PRODUCTOS	0.00	0.00	0.00	0.00
5.5.3.5	DISMINUCIÓN DE ALMACÉN DE MATERIALES Y SUMINISTROS DE CONSUMO	0.00	0.00	0.00	0.00
5.5.4	AUMENTO POR INSUFICIENCIA DE ESTIMACIONES POR PÉRDIDA O DETERIORO U OBSOLESCENCIA	0.00	0.00	0.00	0.00
5.5.4.1	AUMENTO POR INSUFICIENCIA DE ESTIMACIONES POR PÉRDIDA O DETERIORO U OBSOLESCENCIA	0.00	0.00	0.00	0.00
5.5.5	AUMENTO POR INSUFICIENCIA DE PROVISIONES	0.00	0.00	0.00	0.00
5.5.5.1	AUMENTO POR INSUFICIENCIA DE PROVISIONES	0.00	0.00	0.00	0.00
5.5.6	OTROS GASTOS	0.00	0.00	0.00	0.00
5.5.6.1	GASTOS DE EJERCICIOS ANTERIORES	0.00	0.00	0.00	0.00
5.5.6.2	PÉRDIDAS POR RESPONSABILIDADES	0.00	0.00	0.00	0.00
5.5.6.3	BONIFICACIONES Y DESCUENTOS OTORGADOS	0.00	0.00	0.00	0.00
5.5.6.4	DIFERENCIAS POR TIPO DE CAMBIO NEGATIVAS EN EFECTIVO Y EQUIVALENTES	0.00	0.00	0.00	0.00
5.5.6.5	DIFERENCIAS DE COTIZACIONES NEGATIVAS EN VALORES NEGOCIABLES	0.00	0.00	0.00	0.00
5.5.6.6	RESULTADO POR POSICIÓN MONETARIA	0.00	0.00	0.00	0.00
5.5.6.7	PÉRDIDAS POR PARTICIPACIÓN PATRIMONIAL	0.00	0.00	0.00	0.00
5.5.6.8	OTROS GASTOS VARIOS	0.00	0.00	0.00	0.00
6	INVERSIÓN PÚBLICA	0.00	0.00	0.00	0.00
6.1	INVERSIÓN PÚBLICA NO CAPITALIZABLE	0.00	0.00	0.00	0.00
6.1.1	CONSTRUCCIÓN EN BIENES NO CAPITALIZABLES	0.00	0.00	0.00	0.00
7	CUENTAS DE ORDEN CONTABLES	0.00	0.00	0.00	0.00
7.1	VALORES	0.00	0.00	0.00	0.00
7.1.1	VALORES EN CUSTODIA	0.00	0.00	0.00	0.00
7.1.2	CUSTODIA DE VALORES	0.00	0.00	0.00	0.00
7.1.3	INSTRUMENTOS DE CRÉDITO PRESTADOS A FORMADORES DE MERCADO	0.00	0.00	0.00	0.00
7.1.4	PRÉSTAMO DE INSTRUMENTOS DE CRÉDITO A FORMADORES DE MERCADO Y SU GARANTÍA	0.00	0.00	0.00	0.00
7.1.5	INSTRUMENTOS DE CRÉDITO RECIBIDOS EN GARANTÍA DE LOS FORMADORES DE MERCADO	0.00	0.00	0.00	0.00

7.1.8	GARANTÍA DE CRÉDITOS RECIBIDOS DE LOS FORMADORES DE MERCADO	0.00	0.00	0.00	0.00
7.2	EMISIÓN DE OBLIGACIONES	0.00	0.00	0.00	0.00
7.2.1	AUTORIZACIÓN PARA LA EMISIÓN DE BONOS, TÍTULOS Y VALORES DE LA DEUDA PÚBLICA INTERNA	0.00	0.00	0.00	0.00
7.2.2	AUTORIZACIÓN PARA LA EMISIÓN DE BONOS, TÍTULOS Y VALORES DE LA DEUDA PÚBLICA EXTERNA	0.00	0.00	0.00	0.00
7.2.3	EMISIONES AUTORIZADAS DE LA DEUDA PÚBLICA INTERNA Y EXTERNA	0.00	0.00	0.00	0.00
7.2.4	SUSCRIPCIÓN DE CONTRATOS DE PRÉSTAMOS Y OTRAS OBLIGACIONES DE LA DEUDA PÚBLICA INT	0.00	0.00	0.00	0.00
7.2.5	SUSCRIPCIÓN DE CONTRATOS DE PRÉSTAMOS Y OTRAS OBLIGACIONES DE LA DEUDA PÚBLICA EX	0.00	0.00	0.00	0.00
7.2.6	CONTRATOS DE PRÉSTAMOS Y OTRAS OBLIGACIONES DE LA DEUDA PÚBLICA INTERNA Y EXTERNA	0.00	0.00	0.00	0.00
7.3	AVALES Y GARANTÍAS	0.00	0.00	0.00	0.00
7.3.1	AVALES AUTORIZADOS	0.00	0.00	0.00	0.00
7.3.2	AVALES FIRMADOS	0.00	0.00	0.00	0.00
7.3.3	FIANZAS Y GARANTÍAS RECIBIDAS POR DEUDAS A COBRAR	0.00	0.00	0.00	0.00
7.3.4	FIANZAS Y GARANTÍAS RECIBIDAS	0.00	0.00	0.00	0.00
7.3.5	FIANZAS OTORGADAS PARA RESPALDAR OBLIGACIONES NO FISCALES DEL GOBIERNO	0.00	0.00	0.00	0.00
7.3.6	FIANZAS OTORGADAS DEL GOBIERNO PARA RESPALDAR OBLIGACIONES NO FISCALES	0.00	0.00	0.00	0.00
7.4	JUICIOS	0.00	0.00	0.00	0.00
7.4.1	DEMANDAS JUDICIAL EN PROCESO DE RESOLUCIÓN	0.00	0.00	0.00	0.00
7.4.2	RESOLUCIÓN DE DEMANDAS EN PROCESO JUDICIAL	0.00	0.00	0.00	0.00
7.5	INVERSIÓN MEDIANTE PROYECTOS PARA PRESTACIÓN DE SERVICIOS (PPS) Y SIMILARES	0.00	0.00	0.00	0.00
7.5.1	CONTRATOS PARA INVERSIÓN MEDIANTE PROYECTOS PARA PRESTACIÓN DE SERVICIOS (PPS) Y S	0.00	0.00	0.00	0.00
7.5.2	INVERSIÓN PÚBLICA CONTRATADA MEDIANTE PROYECTOS PARA PRESTACIÓN DE SERVICIOS (PPS)	0.00	0.00	0.00	0.00
7.6	BIENES EN CONCESIONADOS O EN COMODATO	0.00	0.00	0.00	0.00
7.6.1	BIENES BAJO CONTRATO EN CONCESIÓN	0.00	0.00	0.00	0.00
7.6.2	CONTRATO DE CONCESIÓN POR BIENES	0.00	0.00	0.00	0.00
7.6.3	BIENES BAJO CONTRATO EN COMODATO	0.00	0.00	0.00	0.00
7.6.4	CONTRATO DE COMODATO POR BIENES	0.00	0.00	0.00	0.00

Nota de Gestión Administrativa 17

De conformidad con la nota de gestión administrativa número 17 la información Contable deberá estar firmada en cada página de la misma e incluir al final la siguiente leyenda: "Dejo protesta de decir verdad declarando que los Estados Financieros y sus notas, son razonablemente correctos y son responsabilidad del emisor"


ING. ANDRÉS FERNANDO VAZQUEZ GARCÍA

C.P. LUIS BARRIOS GARCÍA

C. BALDEMAR ALFARO RAMOS


C.P. ISIS MARCELA MEMBREÑO PÉREZ
C. MARIA TERESA BARRIOS GARCIA

Presidencia Municipal de Llanaditá Coahuila				
Balanza de Comprobación				
Del 01 de enero al 30 de junio de 2018				
CUENTA CONTABLE	SALDO INICIAL	CARGOS	ABONOS	SALDO FINAL
CUENTAS DE ORDEN PRESUPUESTARIAS	0.00	88,727,890.24	88,727,890.24	0.00
LEY DE INGRESOS	0.00	29,965,184.68	39,965,184.68	0.00
LEY DE INGRESOS ESTIMADA	0.00	0.00	0.00	0.00
LEY DE INGRESOS POR EJECUTAR	0.00	14,532,592.34	0.00	-14,532,592.34
MODIFICACIONES A LA LEY DE INGRESOS ESTIMADA	0.00	0.00	0.00	0.00
LEY DE INGRESOS DEVENGADA	0.00	14,532,592.34	14,532,592.34	0.00
LEY DE INGRESOS RECAUDADA	0.00	0.00	14,532,592.34	14,532,592.34
PRESUPUESTO DE EGRESOS	0.00	88,692,495.56	88,682,495.56	0.00
PRESUPUESTO DE EGRESOS APROBADO	0.00	0.00	21,377,331.70	21,377,331.70
PRESUPUESTO DE EGRESOS POR EJERCER	0.00	23,927,938.35	18,960,188.43	4,947,768.92
MODIFICACIONES AL PRESUPUESTO DE EGRESOS APROBADO	0.00	1,373,000.00	2,560,606.65	1,277,606.65
PRESUPUESTO DE EGRESOS COMPROMETIDO	0.00	17,707,169.43	8,175,240.78	9,531,928.65
PRESUPUESTO DE EGRESOS DEVENGADO	0.00	8,175,240.78	8,175,240.78	0.00
PRESUPUESTO DE EGRESOS EJERCIDO	0.00	8,175,240.78	7,403,908.22	771,334.56
PRESUPUESTO DE EGRESOS PAGADO	0.00	7,403,908.22	0.00	7,403,908.22

Nota de Gestión Administrativa 17

De conformidad con la nota de gestión administrativa número 17 la Información Contable deberá estar firmada en cada página de la misma e incluir al final la siguiente leyenda: "Bajo protesta de decir verdad declaramos que los Estados Financieros y sus notas, son razonablemente correctos y son responsabilidad del emisor"

Andrés Vazquez
ING. ANDRÉS FERNANDO VAZQUEZ MARZA

[Signature]
C.P. LUIS BUENDÍA GARCÍA

C. BALDEMAR ALFARO RAMOS

[Signature]
C.P. ISIS BERNICE MEMBREÑO PEREZ

C. MARIA TERESA BARRIOS GARCIA



INFORMACIÓN CONTABLE

INFORME O DICTAMEN DE
LOS PROFESIONALES DE
AUDITORIA
INDEPENDIENTES

SEGUNDO TRIMESTRE DE 2018.



R. Ayuntamiento de Lamadrid Coahuila.

En cumplimiento a lo establecido en el contrato celebrado con esa H. Autoridad para auditar los estados financieros del MUNICIPIO DE LAMADRID COAHUILA, por el ejercicio 2018 para efecto de Cuenta Pública, y en cumplimiento a lo dispuesto en el artículo 13, de la Ley de Rendición de Cuentas y Fiscalización Superior del Estado de Coahuila de Zaragoza, relativo a la Declaratoria requerida a los auditores independientes en los Informes de Avance de Gestión Financiera, nos permitimos emitir lo siguiente:

Declaratoria sobre la revisión del Informe de Avance de Gestión Financiera:

Declaramos bajo protesta de decir verdad, que hemos examinado el Estado de Situación Financiera, los estados analíticos del activo, de la deuda y otros pasivos del Municipio de La Madrid Coahuila, por el periodo comprendido del 01 de abril al 30 de junio de 2018, y sus relativos Estados de Actividades, de Variaciones en la Hacienda Pública, de Cambios en la Situación Financiera y el de Flujos de Efectivo, correspondiente al periodo terminado en dicha fecha, así como las notas explicativas a los estados financieros que incluyen un resumen de las políticas contables significativas.

Párrafo de énfasis base de preparación contable y utilización de este informe.

Los estados financieros adjuntos, han sido preparados, de acuerdo a las políticas contables aplicables a entidades gubernamentales y en lo conducente, con la Ley General de Contabilidad Gubernamental, los cuales están presentados en los formatos que tal para efecto fueron establecidos por el Consejo Nacional de Armonización Contable y por el Consejo de Armonización Contable del Estado de Coahuila de Zaragoza; consecuentemente, éstos pueden no ser apropiados para otra finalidad.

Responsabilidad de la Administración y de los encargados del gobierno de la entidad sobre los estados financieros.

La Administración de la entidad, es la responsable de la preparación y presentación fiel de los estados financieros adjuntos de conformidad con las disposiciones en materia de información financiera establecida en la Ley General de Contabilidad Gubernamental, la Normatividad emitida por el Consejo Nacional de Armonización Contable y por el Consejo de Armonización Contable del Estado de Coahuila de Zaragoza, y del control interno que la administración considere necesario para permitir la preparación de estados financieros libres de incorrección material, debido a fraude o error.



En la preparación de los estados financieros, la administración es responsable de la valoración de la capacidad de la entidad para continuar operando como una entidad en funcionamiento, revelando en su caso, las cuestiones relativas a la entidad en funcionamiento y utilizando las bases contables aplicables a una entidad en funcionamiento, a menos que la administración tenga la intención de liquidar la entidad o cesar sus operaciones, o bien no exista una alternativa realista.

Los encargados del gobierno de la entidad son responsables de la supervisión del proceso de información financiera de la entidad.

Responsabilidad del Auditor.


Nuestra responsabilidad consiste en informar el resultado parcial o avance de nuestra auditoría, ya que la revisión integral se considera por todo el ejercicio 2018.

El examen mencionado fue realizado de acuerdo con las Normas Internacionales de Auditoría, las cuales exigen que cumplamos los requerimientos de ética, así como que planifiquemos y ejecutemos la auditoría con el fin de obtener una seguridad razonable sobre de que los Estados Financieros, en su conjunto, se encuentran libres de incorrección material, debido a fraude o error. Seguridad razonable es un alto nivel de seguridad, pero no es una garantía, de que una auditoría realizada de conformidad con dichas Normas siempre detecte una incorrección material cuando existe. Las incorrecciones pueden deberse a fraude o error y son consideradas materiales si individualmente, o en su conjunto, puede preverse razonablemente que influyan en las decisiones económicas que los usuarios hacen basándose en los estados financieros.

Como parte de una auditoría de conformidad con las Normas Internacionales de Auditoría, aplicamos nuestro juicio profesional y mantenemos una actitud de escepticismo profesional durante toda la auditoría.

De acuerdo a las pruebas selectivas aplicadas, se examinó el ejercicio presupuestal según la programación debidamente calendarizada el cual no presenta desviaciones.

Respecto a la situación que guarda el control interno, se ha formulado un reporte de observaciones que forman parte integral de este documento, en el que se plasma las debilidades y sugerencias para su solventación, que de acuerdo al proceso de seguimiento se informa el estatus que guardan en el reporte estadístico establecido.



C.P.C. Agustin Ignacio López Barrón
Cédula Profesional No. 930755

Saltillo, Coahuila a, 31 de julio de 2018



INFORMACIÓN PRESUPUESTARIA

ESTADO ANALÍTICO DE INGRESOS POR CLASIFICACIÓN ECONÓMICA

SEGUNDO TRIMESTRE DE 2018.

Presidencia Municipal de Llanadriá Coahuila						
Estado Analítico de Ingresos						
Del 01 de enero al 30 de junio de 2018						
Clasificación Económica	Ingreso					Diferencia
	Estimado	Ampliaciones y Reducciones	Modificado	Devengado	Recaudado	
	1	2	(3= 1 + 2)	4	5	(6= 5 - 1)
INGRESOS CORRIENTES						
Impuestos	21,217,331.70	0.00	21,217,331.70	14,532,592.34	14,532,592.34	-6,684,739.36
Contribuciones a la Seguridad Social	511,229.13	0.00	511,229.13	537,500.53	537,500.53	26,271.40
Contribuciones de Mejoras	0.00	0.00	0.00	0.00	0.00	0.00
Derechos, Productos y aprovechamientos corrientes	0.00	0.00	0.00	0.00	0.00	0.00
Rentas de la Propiedad	16,679.80	0.00	16,679.80	150,855.58	150,855.58	134,175.78
Venta de Bienes y Servicios de Entidades del Gobierno Federal/ Ingresos de Explotación de Entidades Empresariales	0.00	0.00	0.00	0.00	0.00	0.00
Subsidios y Subvenciones recibidos por las Entidades Empresariales Públicas	0.00	0.00	0.00	0.00	0.00	0.00
Transferencias, Asignaciones y donativos corrientes Recibidos	0.00	0.00	0.00	0.00	0.00	0.00
Participaciones	20,689,422.77	0.00	20,689,422.77	13,844,156.23	13,844,156.23	-6,845,266.54
INGRESOS DE CAPITAL						
Venta (Disposición) de Activos	0.00	0.00	0.00	0.00	0.00	0.00
Venta de Activos Fijos	0.00	0.00	0.00	0.00	0.00	0.00
Venta de Objetos de Valor	0.00	0.00	0.00	0.00	0.00	0.00
Venta de Activos no Producidos	0.00	0.00	0.00	0.00	0.00	0.00
Disminución de Existencias	0.00	0.00	0.00	0.00	0.00	0.00
Incremento de la depreciación, amortización, estimaciones y provisiones acumuladas	0.00	0.00	0.00	0.00	0.00	0.00
Transferencias, Asignaciones y donativos de capital recibidos	0.00	0.00	0.00	0.00	0.00	0.00
Recuperación de inversiones financieras realizadas con fines de política	0.00	0.00	0.00	0.00	0.00	0.00
Total	21,217,331.70	0.00	21,217,331.70	14,532,592.34	14,532,592.34	-6,684,739.36
				Ingresos excedentes		



INFORMACIÓN PRESUPUESTARIA

ESTADO ANALÍTICO DE INGRESOS POR CLASIFICACIÓN POR FUENTE DE FINANCIAMIENTO

SEGUNDO TRIMESTRE DE 2018.

Presidencia Municipal de Lamadrid Coahuila						
Estado Analítico de Ingresos						
Del 01 de enero al 30 de junio de 2018						
Estado Analítico de Ingresos Por Fuente de Financiamiento	Ingreso					Diferencia
	Estimado	Ampliaciones y Reducciones	Modificado	Devengado	Racaudado	
	1	2	(3= 1 + 2)	4	5	(6= 5 - 1)
Ingresos del Gobierno	21,377,331.70	0.00	21,377,331.70	14,532,592.34	14,532,592.34	-6,844,739.36
Impuestos	511,229.13	0.00	511,229.13	537,580.53	537,580.53	26,351.40
Contribuciones de Mejoras	0.00	0.00	0.00	0.00	0.00	0.00
Derechos	163,310.16	0.00	163,310.16	137,025.96	137,025.96	-26,284.20
Productos	3,120.00	0.00	3,120.00	3,491.50	3,491.50	371.50
Corriente	3,120.00	0.00	3,120.00	3,491.50	3,491.50	371.50
Capital	0.00	0.00	0.00	0.00	0.00	0.00
Aprovechamientos	10,249.84	0.00	10,249.84	10,338.12	10,338.12	88.48
Corriente	10,249.84	0.00	10,249.84	10,338.12	10,338.12	88.48
Capital	0.00	0.00	0.00	0.00	0.00	0.00
Participaciones y Aportaciones	20,589,422.77	0.00	20,589,422.77	13,844,156.23	13,844,156.23	-6,845,266.54
Transferencias, Asignaciones, Subsidios y Otras Ayudas	0.00	0.00	0.00	0.00	0.00	0.00
Ingresos de Organismos y Empresas	0.00	0.00	0.00	0.00	0.00	0.00
Cuotas y Aportaciones de Seguridad Social	0.00	0.00	0.00	0.00	0.00	0.00
Ingresos por Ventas de Bienes y Servicios	0.00	0.00	0.00	0.00	0.00	0.00
Transferencias, Asignaciones, Subsidios y Otras Ayudas	0.00	0.00	0.00	0.00	0.00	0.00
Ingresos derivados de financiamiento	0.00	0.00	0.00	0.00	0.00	0.00
Ingresos Derivados de Financiamientos	0.00	0.00	0.00	0.00	0.00	0.00
Total	21,377,331.70	0.00	21,377,331.70	14,532,592.34	14,532,592.34	-6,844,739.36
				Ingresos excedentes		



INFORMACIÓN PRESUPUESTARIA

ESTADO ANALÍTICO DE INGRESOS POR CLASIFICACIÓN POR RUBRO DE INGRESOS

SEGUNDO TRIMESTRE DE 2018.

Presidencia Municipal de Lamadrid Coahuila						
Estado Analítico de Ingresos						
Del 01 de enero al 30 de junio de 2018						
Rubro de Ingresos	Ingreso					Diferencia
	Estimado	Ampliaciones y Reducciones	Modificado	Devengado	Recaudado	
	1	2	(3= 1 + 2)	4	5	
Impuestos	511,229.13	0.00	511,229.13	537,580.53	537,580.53	26,351.40
Cuotas y Aportaciones de Seguridad Social	0.00	0.00	0.00	0.00	0.00	0.00
Contribuciones de Mejoras	0.00	0.00	0.00	0.00	0.00	0.00
Derechos	163,310.16	0.00	163,310.16	137,025.96	137,025.96	-26,284.20
Productos	3,120.00	0.00	3,120.00	3,491.50	3,491.50	371.50
Corriente	3,120.00	0.00	3,120.00	3,491.50	3,491.50	371.50
Capital	0.00	0.00	0.00	0.00	0.00	0.00
Aprovechamientos	10,249.64	0.00	10,249.64	10,338.12	10,338.12	88.48
Corriente	10,249.64	0.00	10,249.64	10,338.12	10,338.12	88.48
Capital	0.00	0.00	0.00	0.00	0.00	0.00
Ingresos por Ventas de Bienes y Servicios	0.00	0.00	0.00	0.00	0.00	0.00
Participaciones y Aportaciones	20,689,422.77	0.00	20,689,422.77	13,844,156.23	13,844,156.23	-6,845,266.54
Transferencias, Asignaciones, Subsidios y Otras Ayudas	0.00	0.00	0.00	0.00	0.00	0.00
Ingresos Derivados de Financiamientos	0.00	0.00	0.00	0.00	0.00	0.00
Total	21,377,331.70	0.00	21,377,331.70	14,532,592.34	14,532,592.34	-6,844,739.36
				Ingresos excedentes		



INFORMACIÓN PRESUPUESTARIA

ESTADO ANALÍTICO DEL EJERCICIO DEL PRESUPUESTO DE EGRESOS POR CLASIFICACIÓN ADMINISTRATIVA

SEGUNDO TRIMESTRE DE 2018.



INFORMACIÓN PRESUPUESTARIA

ESTADO ANALÍTICO DEL EJERCICIO DEL PRESUPUESTO DE EGRESOS POR CLASIFICACIÓN ECONÓMICA

SEGUNDO TRIMESTRE DE 2018.

Presidencia Municipal de Lamadrid Coahuila						
Estado Analítico del Ejercicio del Presupuesto de Egresos						
Clasificación Económica (por Tipo de Gasto)						
Del 01 de enero al 30 de junio de 2018						
Concepto	Egresos					
	Aprobado 1	Ampliaciones/ (Reducciones) 2	Modificado 3 = (1 + 2)	Devengado 4	Pagado 5	Subejercicio 6 = (3 - 4)
Gasto Corriente	20,497,450.54	2,314,706.65	22,812,157.19	8,124,301.38	7,352,966.82	14,687,855.81
Gasto de Capital	879,881.16	5,000.00	884,881.16	50,939.40	50,939.40	833,941.76
Amortización de la Deuda y Disminución de Pasivos	0.00	0.00	0.00	0.00	0.00	0.00
Pensiones y Jubilaciones	0.00	0.00	0.00	0.00	0.00	0.00
Participaciones	0.00	0.00	0.00	0.00	0.00	0.00
Total del Gasto	21,377,331.70	2,319,706.65	23,697,038.35	8,175,240.78	7,403,906.22	15,521,797.57



INFORMACIÓN PRESUPUESTARIA

ESTADO ANALÍTICO DEL EJERCICIO DEL PRESUPUESTO DE EGRESOS POR CLASIFICACIÓN POR OBJETO DEL GASTO

SEGUNDO TRIMESTRE DE 2018.

Presidencia Municipal de Lamadrid consulta Estado Analítico del Ejercicio del Presupuesto de Egresos Clasificación por Objeto del Gasto (Capítulo y Concepto) Del 01 de enero al 30 de junio de 2018						
Concepto	Egresos					Subejercicio 6 = (3 + 4)
	Aprobado 1	Ampliaciones/ Reducciones 2	Modificado 3 = (1 + 2)	Devengado 4	Pagado 5	
Servicios Personales	13,295,755.95	1,945,436.45	14,241,191.70	4,759,513.78	4,759,513.78	9,481,677.92
Remuneraciones al Personal de Carácter Permanente	8,978,956.92	629,200.26	9,608,156.29	4,323,808.49	4,323,808.49	5,284,347.79
Remuneraciones al Personal de Carácter Transitorio	312,800.00	0.00	312,800.00	10,000.00	10,000.00	302,800.00
Remuneraciones Adicionales y Especiales	1,299,251.91	418,236.39	1,717,488.30	410,705.29	410,705.29	1,306,783.01
Seguridad Social	1,616,677.12	0.00	1,616,677.12	0.00	0.00	1,616,677.12
Otras Prestaciones Sociales y Económicas	806,501.00	0.00	806,501.00	15,000.00	15,000.00	791,501.00
Provisiones	191,769.00	0.00	191,769.00	0.00	0.00	191,769.00
Pago de Estímulos a Servidores Públicos	0.00	0.00	0.00	0.00	0.00	0.00
Materiales y Suministros	1,567,938.98	354,000.00	2,281,938.98	1,133,169.24	907,993.86	1,128,778.74
Materiales de Administración, Emisión de Documentos y Artículos Oficiales	109,099.92	64,000.00	233,699.92	118,808.51	100,201.63	115,091.41
Alimentos y Utensilios	98,818.78	8,000.00	104,838.78	40,057.13	40,057.13	64,781.61
Materias Primas y Materiales de Producción y Comercialización	0.00	0.00	0.00	0.00	0.00	0.00
Materiales y Artículos de Construcción y de Reparación	95,000.00	90,500.00	185,500.00	126,807.18	126,807.18	58,692.82
Productos Químicos, Farmacéuticos y de Laboratorio	3,999.96	67,000.00	70,999.96	62,304.08	50,254.77	8,895.88
Combustibles, Lubricantes y Aditivos	1,391,700.34	41,000.00	1,432,700.34	641,778.20	448,577.20	790,922.14
Vestuario, Blancos, Prendas de Protección y Artículos Deportivos	75,000.04	48,500.00	123,500.04	59,945.32	58,896.12	63,554.72
Materiales y Suministros Para Seguridad	3,000.00	49,000.00	52,000.00	47,154.00	47,154.00	4,846.00
Herramientas, Refacciones y Accesorios Menores	30,999.96	28,000.00	58,999.96	36,503.80	30,505.80	22,194.16
Servicios Generales	4,875,717.64	326,100.00	4,411,817.64	1,330,271.28	988,179.37	3,031,448.26
Servicios Básicos	1,093,419.92	303,500.00	1,396,919.92	409,089.68	335,860.88	987,830.24
Servicios de Arrendamiento	3,500.00	1,000.00	4,500.00	800.00	800.00	3,700.00
Servicios Profesionales, Científicos, Técnicos y Otros Servicios	486,000.00	0.00	486,000.00	82,252.76	82,252.76	383,747.24
Servicios Financieros, Bancarios y Comerciales	8,000.00	600.00	8,600.00	3,319.92	3,319.92	6,280.08
Servicios de Instalación, Reparación, Mantenimiento y Conservación	1,109,999.00	31,000.00	1,140,999.00	362,322.63	319,431.42	776,676.37
Servicios de Comunicación Social y Publicidad	88,000.00	0.00	88,000.00	0.00	0.00	88,000.00
Servicios de Traslado y Viajes	484,218.72	-30,000.00	434,218.72	41,797.54	40,987.54	392,421.18
Servicios Oficiales	853,880.00	-40,000.00	813,880.00	813,880.00	381,491.75	462,388.25
Otros Servicios Generales	7,700.00	70,000.00	77,700.00	79,397.00	46,198.00	-1,997.00
Transferencias, Asignaciones, Subsidios y Otras Ayudas	1,048,028.87	846,200.00	1,594,228.87	901,356.68	487,279.82	692,948.79
Transferencias Internas y Asignaciones al Sector Público	50,000.00	0.00	50,000.00	0.00	0.00	50,000.00
Transferencias al Resto del Sector Público	0.00	0.00	0.00	0.00	0.00	0.00
Subsidios y Subvenciones	155,538.83	76,200.00	231,738.83	100,751.27	160,751.27	130,987.56
Ayudas Sociales	639,000.04	470,000.00	1,109,000.04	800,604.81	586,528.55	306,395.23
Pensiones y Jubilaciones	198,500.00	0.00	198,500.00	0.00	0.00	198,500.00
Transferencias a Fideicomisos, Mandatos y Otros Análogos	0.00	0.00	0.00	0.00	0.00	0.00
Transferencias a la Seguridad Social	0.00	0.00	0.00	0.00	0.00	0.00
Donativos	5,000.00	0.00	5,000.00	0.00	0.00	5,000.00
Transferencias al Exterior	0.00	0.00	0.00	0.00	0.00	0.00
Bienes Muebles, Inmuebles e Intangibles	219,795.44	5,000.00	224,795.44	60,939.40	60,939.40	173,856.04
Mobiliario y Equipo de Administración	3,000.00	30,000.00	33,000.00	28,638.00	28,638.00	4,362.00
Mobiliario y Equipo Educativo y Recreativo	0.00	0.00	0.00	0.00	0.00	0.00
Equipo e Instrumental Médico y de Laboratorio	0.00	0.00	0.00	0.00	0.00	0.00
Vehículos y Equipo de Transporte	3,000.00	0.00	3,000.00	0.00	0.00	3,000.00
Equipo de Defensa y Seguridad	0.00	0.00	0.00	0.00	0.00	0.00
Maguinaría, Otros Equipos y Herramientas	165,678.28	-23,000.00	142,678.28	22,301.40	22,301.40	120,376.88
Activos Biológicos	0.00	0.00	0.00	0.00	0.00	0.00
Bienes Inmuebles	0.00	0.00	0.00	0.00	0.00	0.00
Activos Intangibles	48,119.16	-2,000.00	46,119.16	0.00	0.00	46,119.16
Inversión Pública	660,085.72	0.00	660,085.72	0.00	0.00	660,085.72
Obra Pública en Bienes de Dominio Público	0.00	0.00	0.00	0.00	0.00	0.00
Obra Pública en Bienes Propios	660,085.72	0.00	660,085.72	0.00	0.00	660,085.72
Proyectos Productivos y Acciones de Fomento	0.00	0.00	0.00	0.00	0.00	0.00
Inversiones Financieras y Otras Provisiones	0.00	0.00	0.00	0.00	0.00	0.00
Inversiones Para el Fomento de Actividades Productivas	0.00	0.00	0.00	0.00	0.00	0.00
Acciones y Participaciones de Capital	0.00	0.00	0.00	0.00	0.00	0.00
Compra de Títulos y Valores	0.00	0.00	0.00	0.00	0.00	0.00
Concesión de Préstamos	0.00	0.00	0.00	0.00	0.00	0.00
Inversiones en Fideicomisos, Mandatos y Otros Análogos	0.00	0.00	0.00	0.00	0.00	0.00
Otras Inversiones Financieras	0.00	0.00	0.00	0.00	0.00	0.00
Provisiones para Contingencias y Otras Erogaciones Especiales	0.00	0.00	0.00	0.00	0.00	0.00
Participaciones y Aportaciones	0.00	0.00	0.00	0.00	0.00	0.00
Participaciones	0.00	0.00	0.00	0.00	0.00	0.00
Aportaciones	0.00	0.00	0.00	0.00	0.00	0.00
Convenios	0.00	0.00	0.00	0.00	0.00	0.00
Deuda Pública	300,000.00	-7,000.00	293,000.00	0.00	0.00	293,000.00
Amortización de la Deuda Pública	0.00	0.00	0.00	0.00	0.00	0.00
Intereses de la Deuda Pública	0.00	0.00	0.00	0.00	0.00	0.00
Comisiones de la Deuda Pública	0.00	0.00	0.00	0.00	0.00	0.00
Gastos de la Deuda Pública	0.00	0.00	0.00	0.00	0.00	0.00
Costo por Coberturas	0.00	0.00	0.00	0.00	0.00	0.00
Apoyos Financieros	0.00	0.00	0.00	0.00	0.00	0.00
Adeudas de Ejercicios Fiscales Anteriores (Adelantos)	300,000.00	-7,000.00	293,000.00	0.00	0.00	293,000.00
Total del Gasto	21,377,331.70	2,219,796.45	23,597,128.15	8,179,240.78	7,493,904.22	15,621,797.67



INFORMACIÓN PRESUPUESTARIA

ESTADO ANALÍTICO DEL EJERCICIO DEL PRESUPUESTO DE EGRESOS POR CLASIFICACIÓN FUNCIONAL

SEGUNDO TRIMESTRE DE 2018.

Presidencia Municipal de Lamadrid Coahuila Estado Analítico del Ejercicio del Presupuesto de Egresos Clasificación Funcional (Finalidad y Función) Del 01 de enero al 30 de junio de 2018						
Concepto	Egresos					Subejercicio
	Aprobado	Ampliaciones/ (Reducciones)	Modificado	Devengado	Pagado	
	1	2	3 = (1 + 2)	4	5	
					6 = (3 - 4)	
Gobierno	14,155,624.42	1,812,006.32	15,967,630.74	5,351,197.67	4,900,202.60	10,616,433.07
Legislación	7,379,603.24	787,100.00	8,146,703.24	2,782,549.08	2,465,994.82	5,384,154.16
Justicia	0.00	0.00	0.00	0.00	0.00	0.00
Coordinación de la Política de Gobierno	4,468,497.70	228,701.00	4,695,198.70	1,353,209.33	1,267,512.28	3,341,989.37
Relaciones Exteriores	0.00	0.00	0.00	0.00	0.00	0.00
Asuntos Financieros y Hacendarios	0.00	0.00	0.00	0.00	0.00	0.00
Seguridad Nacional	0.00	0.00	0.00	0.00	0.00	0.00
Asuntos de Orden Público y de Seguridad Interior	2,307,523.48	818,205.32	3,125,728.80	1,215,439.26	1,166,695.50	1,910,289.54
Otros Servicios Generales	0.00	0.00	0.00	0.00	0.00	0.00
Desarrollo Social	6,777,165.84	507,700.33	7,284,866.17	2,678,728.25	2,376,866.64	4,606,137.92
Protección Ambiental	991,847.33	80,000.00	1,071,847.33	591,801.40	566,800.69	480,045.93
Vivienda y Servicios a la Comunidad	1,882,358.33	56,999.00	1,939,357.33	482,084.60	456,271.26	1,457,292.73
Salud	233,072.56	145,996.25	379,068.81	214,843.69	198,503.39	184,225.12
Recreación, Cultura y Otras Manifestaciones Sociales	432,702.42	0.00	432,702.42	83,946.28	65,052.51	348,756.14
Educación	577,736.40	30,978.76	608,715.16	236,516.04	229,816.91	372,109.12
Protección Social	2,659,448.60	193,726.32	2,853,175.12	1,069,556.24	860,421.88	1,783,618.88
Otros Asuntos Sociales	0.00	0.00	0.00	0.00	0.00	0.00
Desarrollo Económico	444,541.44	0.00	444,541.44	145,314.86	126,836.98	299,226.58
Asuntos Económicos, Comerciales y Laborales en General	0.00	0.00	0.00	0.00	0.00	0.00
Agropecuaria, Silvicultura, Pesca y Caza	287,480.94	0.00	287,480.94	137,614.87	120,836.99	149,666.07
Combustibles y Energía	0.00	0.00	0.00	0.00	0.00	0.00
Minería, Manufacturas y Construcción	0.00	0.00	0.00	0.00	0.00	0.00
Transporte	0.00	0.00	0.00	0.00	0.00	0.00
Comunicaciones	0.00	0.00	0.00	0.00	0.00	0.00
Turismo	0.00	0.00	0.00	0.00	0.00	0.00
Ciencia, Tecnología e Innovación	157,060.50	0.00	157,060.50	7,499.99	5,999.99	149,580.51
Otras Industrias y Otros Asuntos Económicos	0.00	0.00	0.00	0.00	0.00	0.00
Otras no Clasificadas en Funciones Anteriores	0.00	0.00	0.00	0.00	0.00	0.00
Transacciones de la Deuda Pública / Costo Financiero de la Deuda	0.00	0.00	0.00	0.00	0.00	0.00
Transferencias, Participaciones y Aportaciones entre Diferentes Niveles y Ordenes de Gobierno	0.00	0.00	0.00	0.00	0.00	0.00
Saneamiento del Sistema Financiero	0.00	0.00	0.00	0.00	0.00	0.00
Adeudos de Ejercicios Fiscales Anteriores	0.00	0.00	0.00	0.00	0.00	0.00
Total del Gasto	21,377,331.70	2,319,706.65	23,697,038.36	8,175,240.78	7,403,906.22	15,521,797.57



INFORMACIÓN PROGRAMÁTICA

EL CUMPLIMIENTO DE LOS OBJETIVOS METAS Y
SATISFACCIÓN DE NECESIDADES PROYECTADOS
EN LOS PROGRAMAS PRESUPUESTARIOS.

SEGUNDO TRIMESTRE DE 2018.



Lamadrid, Coahuila de Zaragoza, a 31 de julio de 2018.


Congreso del Estado de Coahuila de Zaragoza
PRESENTE.-

En referencia a información que solicitan en, III. INFORMACIÓN PROGRAMÁTICA, INCISO a) EL CUMPLIMIENTO DE LOS OBJETIVOS, METAS Y SATISFACCIÓN DE NECESIDADES PROYECTADOS EN LOS PROGRAMAS A CARGO DE LA ENTIDAD DE CONFORMIDAD CON LOS INDICADORES APROBADOS EN LOS PROGRAMAS PRESUPUESTARIOS CORRESPONDIENTES, le comunico lo siguiente:

Este punto no aplica para el Municipio de Lamadrid.

Agradezco su atención al presente, quedo a sus órdenes para cualquier aclaración al respecto.

Atentamente,



C.P. ISIS BERENICE MEMBREÑO PÉREZ
TESORERA MUNICIPAL



INFORMACIÓN PROGRAMÁTICA

PROGRAMA DE SEGURIDAD PÚBLICA

SEGUNDO TRIMESTRE DE 2018.



Lamadrid, Coahuila de Zaragoza, a 31 de julio de 2018.

Congreso del Estado de Coahuila de Zaragoza
PRESENTE.-

En referencia a información que solicitan en, III. INFORMACIÓN PROGRAMÁTICA,
INCISO b) PROGRAMA DE SEGURIDAD PÚBLICA, le comunico lo siguiente:

En el segundo trimestre de 2018, no se llevó a cabo dicho programa.

Agradezco su atención al presente, quedo a sus órdenes para cualquier aclaración al respecto.

Atentamente,

C.P. ISIS BERÉNICE MEMBREÑO PÉREZ
TESORERA MUNICIPAL



INFORMACIÓN PROGRAMÁTICA

RESULTADOS DE LA EVALUACIÓN DEL DESEMPEÑO DE LOS PROGRAMAS MUNICIPALES

SEGUNDO TRIMESTRE DE 2018.

1. Descripción de la Evaluación	
1.1 Nombre de la evaluación	
1.2 Fecha de inicio de la evaluación (dd/mm/aa)	
1.3 Fecha de término de la evaluación (dd/mm/aa)	
1.4 Nombre de la persona responsable de darle seguimiento a la evaluación y nombre de la unidad	
Nombre:	Unidad administrativa:
1.5 Objetivo general de la evaluación	
1.6 Objetivos específicos de la evaluación	
1.7 Metodología utilizada en la evaluación	
Instrumentos de recolección de información:	
Cuestionarios Entrevistas Formatos Otros Especifique:	
Descripción de las técnicas y modelos utilizados:	
2. Principales Hallazgos de la evaluación	
2.1 Describir los hallazgos más relevantes de la evaluación	
2.2 Señalar cuáles son las principales fortalezas, oportunidades, debilidades y amenazas (FODA), de acuerdo con los temas del programa,	
2.2.1 Fortalezas:	
2.2.2 Oportunidades	
2.2.3 Debilidades	
2.2.4 Amenazas	
3. Conclusiones y recomendaciones de la evaluación	
3.1 Describir los hallazgos más relevantes de la evaluación	
3.2 Describir las recomendaciones de acuerdo a su relevancia	
1.	El Municipio de Lamadrid, Coahuila en el Segundo Trimestre 2018 no contrató a ninguna empresa para que realizara la evaluación del Programa de Evaluaciones de los Recursos Federales Fondo de Infraestructura y Fondo de Fortalecimiento.
2.	
3.	
4.	
5.	
6.	
7.	
4. Datos de la Instancia evaluadora	
4.1 Nombre del coordinador de la evaluación	
4.2 Cargo	
4.3 Institución a la que pertenece	
4.4 Principales colaboradores	
4.5 Correo electrónico del coordinador de la evaluación	
4.6 Teléfono (con clave lada)	
5. Identificación del (los) programa (s)	
5.1 Nombre del (los) programa (s) evaluado (s)	
5.2 Siglas	
5.3 Ente Público coordinador del (los) programa (s)	
Poder Ejecutivo Poder Legislativo Poder Judicial Ente Autonomo	
5.5 Ambito gubernamental al que pertenece (n) el (los) programa (s)	
Federal Estatal Local	
5.6 Nombre de la (s) unidad (es) administrativa (s) y de (los) titular (es) a cargo del (los) programa (s)	
5.6.1 Nombre (s) de la (s) unidad (es) administrativa (s) a cargo de (los) programa (s)	
5.6.2 Nombre (s) de (los) titular (es) de la (s) unidad (es) administrativa (s) a cargo de (los) programa (s) (nombre completo, correo)	
Nombre:	Unidad Administrativa:
6. Datos de Contratación de la Evaluación	
6.1 Tipo de contratación	
6.1.1 Adjudicación Directa 6.1.2 Invitación a tres 6.1.3 Licitación Pública Nacional	

6.1.4 Licitacion Publica Internacional	6.1.5 Otros (Señalar)
6.2 Unidad administrativa responsable de contratar la evaluacion	
6.3 Costo total de la evaluacion \$	
6.4 Fuente de Financiamiento	
7. Difusion de la evaluacion	
7.1 Difusion en internet de la evaluacion	
7.2 Difusion en internet del formato	

NOTA: El presente formato es de observancia obligatoria para los entes obligados responsables de coordinar programas y que no se encuentren contemplados en los Lineamientos generales para la evaluacion de los programas federales de la Administracion Publica Federal.





INFORMACIÓN ADICIONAL

RELACIÓN DE BIENES MUEBLES

SEGUNDO TRIMESTRE DE 2018.





Ente Público: MUNICIPIO DE LAMADRID		
Relación de Bienes Muebles que componen su patrimonio		
Al 30 de junio de 2018		
Código	Descripción del Bien	Valor en libros
DIF-001/1	MESA RECTANGULAR BLANCA	
DIF-001/2	MESA RECTANGULAR BLANCA	
DIF-001/3	MESA RECTANGULAR BLANCA	
DIF-001/4	MESA RECTANGULAR BLANCA	
DIF-002/1	MESA DE MADERA	
DIF-002/2	MESA DE MADERA	
DIF-003	PINTURA	
DIF004/1	SILLA METALICA	
DIF004/2	SILLA METALICA	
DIF004/3	SILLA METALICA	
DIF004/4	SILLA METALICA	
DIF004/5	SILLA METALICA	
DIF004/6	SILLA METALICA	
DIF004/7	SILLA METALICA	
DIF004/8	SILLA METALICA	
DIF004/9	SILLA METALICA	
DIF004/10	SILLA METALICA	
DIF004/11	SILLA METALICA	
DIF004/12	SILLA METALICA	
DIF004/13	SILLA METALICA	
DIF004/14	SILLA METALICA	
DIF004/15	SILLA METALICA	
DIF004/16	SILLA METALICA	
DIF004/17	SILLA METALICA	
DIF004/18	SILLA METALICA	
DIF004/19	SILLA METALICA	
DIF004/20	SILLA METALICA	
DIF004/21	SILLA METALICA	
DIF004/22	SILLA METALICA	
DIF004/23	SILLA METALICA	
DIF005/1	ESCRITORIO	
DIF005/2	ESCRITORIO	
DIF005/3	ESCRITORIO	
DIF006/1	TELEFONO PANASONIC	

 Lamadrid <small>Oasis de Unidad y Compromiso</small> <small>Gobierno Municipal 2018</small>		
DIF-006/2	TELEFONO PANASONIC	
DIF-007/1	SILLA NEGRA DE VINIL	
DIF-007/2	SILLA NEGRA DE VINIL	
DIF-007/3	SILLA NEGRA DE VINIL	
DIF-007/4	SILLA NEGRA DE VINIL	
DIF-007/5	SILLA NEGRA DE VINIL	
DIF-007/6	SILLA NEGRA DE VINIL	
DIF-007/7	SILLA NEGRA DE VINIL	
DIF-007/8	SILLA NEGRA DE VINIL	
DIF-007/9	SILLA NEGRA DE VINIL	
DIF-007/10	SILLA NEGRA DE VINIL	
DIF-007/11	SILLA NEGRA DE VINIL	
DIF-007/12	SILLA NEGRA DE VINIL	
DIF-007/13	SILLA NEGRA DE VINIL	
DIF-007/14	SILLA NEGRA DE VINIL	
DIF-007/15	SILLA NEGRA DE VINIL	
DIF-007/16	SILLA NEGRA DE VINIL	
DIF-007/17	SILLA NEGRA DE VINIL	
DIF-007/18	SILLA NEGRA DE VINIL	
DIF-007/19	SILLA NEGRA DE VINIL	
DIF-007/20	SILLA NEGRA DE VINIL	
DIF-007/21	SILLA NEGRA DE VINIL	
DIF-007/22	SILLA NEGRA DE VINIL	
DIF-007/23	SILLA NEGRA DE VINIL	
DIF-007/24	SILLA NEGRA DE VINIL	
DIF-007/25	SILLA NEGRA DE VINIL	
DIF-007/26	SILLA NEGRA DE VINIL	
DIF-007/27	SILLA NEGRA DE VINIL	
DIF-007/28	SILLA NEGRA DE VINIL	
DIF-007/29	SILLA NEGRA DE VINIL	
DIF-008/1	MINI SPLIT	
DIF-008/2	MINI SPLIT	
DIF-009	IMPRESORA	
DIF-010	LAPTOP	
DIF-011/1	COMPUTADORA DE ESCRITORIO	
DIF-011/2	COMPUTADORA DE ESCRITORIO	
DIF-011/3	COMPUTADORA DE ESCRITORIO	

 Lamadrid Onda de Unidad y Compromiso Gobierno Municipal 2018		
DIF-012/1	LOCKER	
DIF-012/2	LOCKER	
DIF-012/3	LOCKER	
DIF-012/4	LOCKER	
DIF-012/5	LOCKER	
DIF-013	BOCINAS PARA COMPUTADORA	
DIF-014	PORTA GARRAFON	
DIF-015/1	VITRINA	
DIF-015/2	VITRINA	
DIF-016	REGULADOR	
DIF-017/1	MESA DE TRABAJO	
DIF-017/2	MESA DE TRABAJO	
DIF-018	TARJA	
DIF-019	REFRIGERADOR	
DIF-020	HORNO DE ACERO INOXIDABLE 2 PARRILLAS	
DIF-021/1	PARRILLA	
DIF-021/2	PARRILLA	
DIF-022	CAMPAMA	
DIF-023	LICUADORA	
DIF-024	APARATO DE AIRE HUMEDO	
DIF-025	TANQUE ESTACIONARIO	
DIF-026	CILINDRO DE GAS	
DIF-027	TINACO DE 600 LTS	
DIF-028/1	JUEGO DE MESA Y 3 SILLAS	
DIF-028/2	JUEGO DE MESA Y 3 SILLAS	
DIF-029/1	CAMA PARA TERAPIA	
DIF-029/2	CAMA PARA TERAPIA	
DIF-30	CAMA DE MADERA	
DIF-031/1	COLCHON PARA TERAPIA	
DIF-031/2	COLCHON PARA TERAPIA	
DIF-031/3	COLCHON PARA TERAPIA	
DIF-032	MESA RECTANGULAR	
DIF-033	VITRINA	
DIF-034	COMPRECERO	
DIF-035	PARAFINERO	
DIF-036	ULTRASONIDO	



 Lamadrid Onda de Unidad y Compromiso Gobierno Municipal 2018			
DIF-037	BARRA PARALELA		
DIF-038/1	ESPEJO		
DIF-038/2	ESPEJO		
DIF-038/3	ESPEJO		
DIF-038/4	ESPEJO		
DIF-039/1	BANCO CON PELDAÑO		
DIF-039/2	BANCO CON PELDAÑO		
DIF-040/1	SILLA NEGRA DE VINIL		
DIF-040/2	SILLA NEGRA DE VINIL		
DIF-040/3	SILLA NEGRA DE VINIL		
DIF-040/4	SILLA NEGRA DE VINIL		
DIF-040/5	SILLA NEGRA DE VINIL		
DIF-040/6	SILLA NEGRA DE VINIL		
DIF-040/7	SILLA NEGRA DE VINIL		
DIF-040/8	SILLA NEGRA DE VINIL		
DIF-040/9	SILLA NEGRA DE VINIL		
DIF-040/10	SILLA NEGRA DE VINIL		
DIF-041	MESA DE POLAINAS		
DIF-042	CARRO DE POLEAS		
DIF-043	BARRA FIJA		
DIF-044	SILLA DE MADERA CHICA		
DIF-045	TIMON		
DIF-046	TIMON		
DIF-047	PESA FIJA		
DIF-048/1	CUÑA GRANDE		
DIF-048/2	CUÑA GRANDE		
DIF-049/1	CUÑA CHICA		
DIF-049/2	CUÑA CHICA		
DIF-050/1	RODILLO CHICO		
DIF-050/2	RODILLO CHICO		
DIF-051/1	RODILLO GRANDE		
DIF-051/2	RODILLO GRANDE		
DIF-052/1	BICICLETA ESTACIONARIA		
DIF-052/2	BICICLETA ESTACIONARIA		
DIF-053	ESCALERA GRANDE DE PELDAÑOS		
DIF-054/1	MINI SPLIT 2 TONS.		
DIF-054/2	MINI SPLIT 2 TONS.		



 Lamadrid Onda de Unidad y Compromiso Gobierno Municipal 2018		
DIF-065	CALENTADOR DE GAS	
DIF-066	CILINDRO DE GAS	
DIF-057	ESCRITORIO	
DIF-058	BOILER	
DIF-059/1	MESA DE METAL 3 NIVELES	
DIF-059/2	MESA DE METAL 3 NIVELES	
DIF-059/3	MESA DE METAL 3 NIVELES	
DIF-60	PIZARRON CHICO	
DIF-61	TINA DE REMOLINO	
DIF-62	GRABADORA COUGAR	
DIF-63	PLAN PLANO	
DIF-64	ARROCERA GRANDE TIPLA ACERO	
DIF-65	VAPORERA GRANDE	
DIF-66	ARROCERA	
DIF-67	HORNO DE MICROONDAS	
SP-001	ESCRITORIO DE MADERA	
SP-002	ESCRITORIO METALICO	
SP-003	ARCHIVERO DE 2 CAJONES	
SP-004	COMPUTADORA DE ESCRITORIO	
SP-005	TECLADO	
SP-006/1	RADIO I COM CON CARGADOR	
SP-006/2	RADIO I COM CON CARGADOR	
SP-006/3	RADIO I COM CON CARGADOR	
SP-007/1	RADIO KENWOOD CON CARGADOR	
SP-007/2	RADIO KENWOOD CON CARGADOR	
SP-008	JUEGO DE 3 SILLAS METALICAS	
SP-009	SILLA DE ESCRITORIO	
SP-010	EXTINGUIDOR	
SP-011	JUEGO DE TRES ESCUDOS PLASTICOS	
SP-012	ALCOHOLIMETRO CON BOQUILLA	
SP-013	RADIO BASE CON SERVIDOR	
SP-014	ALCOHOLIMETRO	
SP-015	CONO COLOR NARANJA	
SP-016	APARATO DE AIRE HUMEDO R-45	
SA-001	ESCRITORIO 4 CAJONES	
SA-002	ESCRITORIO 2 CAJONES	
SA-003	SILLA SECRETARIAL	

 Lamadrid Oasis de Unidad y Compromiso Gobierno Municipal 2018		
SA-004	SILLA SECRETARIAL	
SA-005	ARCHIVERO DE 2 CAJONES	
SA-006	ARCHIVERO DE 4 CAJONES	
SA-007	FAX PANASONIC	
SA-008/1	TELEFONO PANASONIC	
SA-008/2	TELEFONO PANASONIC	
SA-009	CAJONERA DE 10 CAJONES	
SA-010	MESA NEGRA	
SA-011	MINI SPLIT TRANE 1 TN	
SA-012	CAMARA FOTOGRAFICA	
SA-013	FOTOCOPIADORA 5020	
SA-014	IMPRESORA HP1018	
SA-015	TECLADO HP	
SA-016	MONITOR HP	
SA-017	MOUSE EASY	
SA-018/1	REGULADOR	
SA018/2	REGULADOR	
SA018/3	REGULADOR	
SA018/4	REGULADOR	
SA-018	TECLADO K-MEX	
SA-019	MONITOR GWAY	
SA-020	MOUSE K-MEX	
SA-021	CPU LG	
SA-022	LAPTOP GATEWAY CON CARGADOR	
ECO-001	GUIRA DE GASOLINA	
ECO-002	MOTOSIERRA DE GASOLINA	
ECO-003	CAMION RECOLECTOR DE BASURA 9 TONS	
ECO-004	CAMION RECOLECTOR DE 3 TONS	
SIND-001	ESCRITORIO DE 4 CAJONES	
SIND-002	ARCHIVERO DE 3 CAJONES	
SIND-003	ARCHIVERO DE 4 CAJONES	
SIND-004	SILLA TELA	
SIND-005	SILLA VINIL	
SIND-006	COMPUTADORA HANNS-G	
SIND-007	CPU	
SIND-008	MOUSE	




SIND-009	TECLADO	
SIND-010	IMPRESORA BROTHERHL-1210 SERIES	
SIND-011	MINI SPLIT TRAIINE	
SIND-012	MAQUINA DE ESCRIBIR ELECTRICA BROTHER	
OP-001	ARCHIVERO SA-006	
OP-002	MESA PARA PC SA-0027	
OP-003	SILLA AP-003	
OP-004	ESCRITORIO	
OP-005	CUMPUTADORA HP DESKJET	
OP-006	IMPRESORA HP LASERJET 1020	
OP-007	SILLA DE PALETA	
OP-008	5 SILLAS	
OP-009	TELEFONO PANASONIC	
OP-010	AIRE SECO MARCA YORK	
OP-011	ARCHIVERO DE 4 CAJONES	
OP-012	SILLA SECRETARIAL	
OP-013	CAMIONETA FORD LOBO	
OP-014	CAMIONETA SILVERADO	
PC-001	SILLA SECRETARIAL	
PC-002	ESCRITORIO	
PC-003	MINI SPLIT	
PC-004	MOTOSIERRA DE GASOLINA RYOBI	
PC-005	CONO COLOR NARANJA	
PC-006	ESCALERA 9.7 MTS	
PC-007	MOTOBOMBA	
PC-008	PITON PARA ESPARCIR AGUA	
PC-009/1	RADIO ICOM	
PC-009/2	RADIO ICOM	
AGP-001	PODADORA DE GASOLINA	
AGP-002	COMPUTADORA	
AGP-003	TECLADO	
AGP-004	CPU	
AGP-005	MOUSE	
AGP-006	CAMIONETA ESTAQUITAS NISSAN	
AGP-007	CAMION CISTERNA	
AGP-008	ESCRITORIO	

			
AGP-009	ARCHIVERO		
ALP-001	ESCRITORIO 2 CAJONES APP-001		
ALP-002	ARCHIVERO 3 CAJONES APP-002		
ALP-003	EQUIPO DE COMPUTO GENERICO AP-004		
ALP-004	CPU		
ALP-005	BOCINAS PARA COMPUTADORA		
ALP-006	CAMARA FOTOGRAFICA AP-007		
DS-001	TELEFONO PANASONIC		
DS-002	ARCHIVERO METALICO		
DS-003	CAMARA FOTOGRAFICA CANNON		
DS-004	CAMILLA DE TRASLADOS		
DS-005/1	CAMA INDIVIDUAL PARA ENFERMERA		
DS-005/2	CAMA INDIVIDUAL PARA ENFERMERA		
DS-006	CALENTADOR DE GAS		
DS-007	ESCRITORIO METALICO		
DS-008	DOS SILLAS		
DS-009	MINI SPLIT INVERTER		
DS-010	REGULADOR FMF		
DS-011	COMPUTADORA HANNS-G		
DS-012	MOUSE		
DS-013	TECLADO		
DS-014	ESCRITORIO PARA PC		
DS-015	AMBULANCIA FORD MOD. 2011, PLACA TY-93-717		
SF-001	ESCRITORIO SERIE SS		
EDC-001/1	COMPUTADORA		
EDC-001/2	COMPUTADORA		
EDC-001/3	COMPUTADORA		
EDC-001/4	COMPUTADORA		
EDC-001/5	COMPUTADORA		
EDC-001/6	COMPUTADORA		
EDC-001/7	COMPUTADORA		
EDC-001/8	COMPUTADORA		
EDC-001/9	COMPUTADORA		
EDC-001/10	COMPUTADORA		
EDC-002/1	CPU		

			
EDC-002/2	CPU		
EDC-002/3	CPU		
EDC-002/4	CPU		
EDC-002/5	CPU		
EDC-002/6	CPU		
EDC-002/7	CPU		
EDC-002/8	CPU		
EDC-002/9	CPU		
EDC-002/10	CPU		
EDC-003/1	TECLADO		
EDC-003/2	TECLADO		
EDC-003/3	TECLADO		
EDC-003/4	TECLADO		
EDC-003/5	TECLADO		
EDC-003/6	TECLADO		
EDC-003/7	TECLADO		
EDC-003/8	TECLADO		
EDC-003/9	TECLADO		
EDC-003/10	TECLADO		
EDC-004/1	SILLA		
EDC-004/2	SILLA		
EDC-004/3	SILLA		
EDC-004/4	SILLA		
EDC-004/5	SILLA		
EDC-004/6	SILLA		
EDC-004/7	SILLA		
EDC-004/8	SILLA		
EDC-004/9	SILLA		
EDC-004/10	SILLA		
EDC-004/11	SILLA		
EDC-004/12	SILLA		
EDC-004/13	SILLA		
EDC-004/14	SILLA		
EDC-004/15	SILLA		
EDC-005/1	MESA METALICA CON FORMICA		
EDC-005/2	MESA METALICA CON FORMICA		
EDC-005/3	MESA METALICA CON FORMICA		
EDC-005/4	MESA METALICA CON FORMICA		



EDC-006	EXTINGUIDOR	
EDC-007	ESCRITORIO METALICO	
EDC-008	BANDERA DE MEXICO	
EDC-009	APARATO DE AIRE SECO	
EDC-010	PORTA BANDERA	
EDC-011	REGULADOR	
DTM/012	Escritorio color natural para	
DTM/044	Caja fuerte marca Mamusa color negro	
DTM/001	Escritorio color gris/ madera color oscuro con 2 cajones	
DTM/013	Escritorio color madera natural con 2 cajones	
DTM/006	Escritorio color madera natural para computadora	
DTM/024	Archivero con 4 cajones color gris	
DTM/018	Archivero con 6 cajones color madera natural	
DTM/023	Laptop Aser c13-606u no dvd color negro (1ACS)	
DTM/012	Silla Secretarial operativa con brazos regia 1011	
DTM/046	Silla Secretarial operativa con brazos regia 1012	
DTM/014	Silla Secretarial operativa con brazos regia 1013	
DTM/015	Silla Secretarial operativa con brazos regia 1014	
DTM/009	Silla Secretarial Operativa con brazos regia 1015	
DTM/033	Silla Secretarial operativa con brazos regia 1016	
DTM/027	Minisplit de 1Ton Frio-Calor Marca Carrier Inverter	
DTM/042	Caja fuerte color gris	
DTM/040	Computadora marca Aser todo en uno	

 	
DTM/031	Escritorio para computadora color madera natural
DTM/020	Computadora todo en uno marca Hp
DTM/004	Minisplit marca Mirage color blanco
DTM/041	Monitor marca Hanngs
DTM/037	Escritorio con ruedas
DTM/017	Monitor marca Samsung
DTM/032	Telefono marca Gadiz Color gris
DTM/038	Teclado Marca k-mex modelo km/1982u
DTM/030	Raton Hp color negro
DTM/045	Sumadora electrica color gris claro marca Printaform
DTM/022	Monitor Aser color negro LCDX173W
DTM/008	Teclado blanco Compac modelo SK-2860
DTM/005	Raton Cosv negro
	CPU M&A Technology Asus 103623-01
DTM/010	Raton Tachzone inalambrico color negro
DTM/025	CPU 024050011223 color negro con franja roja
DTM/002	Raton Acteck color negro Ak2-2300
DTM/006	Teclado Acteck color Negro
DTM/036	CPU DELL POWEREDGE T130
DTM/011	CPU ASUS TRUEBAS 1x
DTM/035	MONITOR GATEWAY NEGRO
DTM/007	Telefono Panasonic KX-T7703 color blanco
DTM/043	Teclado Aser negro OM-13006a/k

Andrés Vázquez

ING. ANDRÉS FERNANDO VÁZQUEZ GARZA
PRESIDENTE MUNICIPAL

Isis Berenice Membreño Pérez
C.P. ISIS BERENICE MEMBREÑO PÉREZ
TESORERA MUNICIPAL

C. Luis Burciaga Garcia
C. LUIS BURCIAGA GARCIA
CONTRALOR MUNICIPAL



INFORMACIÓN ADICIONAL

RELACIÓN DE BIENES INMUEBLES

SEGUNDO TRIMESTRE DE 2018.



Ente Público: Municipio de Lamadrid		
Relación de Bienes Inmuebles que componen su patrimonio		
Al 30 de junio de 2018		
Código	Descripción del Bien	Valor en libros
	Finca Urbana (DIF)	\$ 5,000.00
	Rustico Sacramento (preparatoria)	\$ 66,887.60
	Rustico (relleno sanitario)	\$ 10,000.00
	Rustico de temporal (panteon)	
	Terreno Rustico (parque el eden)	\$ 30,000.00
	Presidencia Municipal	
	Plaza principal	
	Auditorio municipal	
	Delegacion de policia y transito	
	Centro comunitario	
	Lienzo charro	
	Unidad deportiva	
	Parque recreativo comunitario y cancha	
	Parque recreativo	
	Cancha Municipal	
	Saion Copusi	
	Casa para las personas de la tercera edad	
	Capilla de Velacion	
	Pilas antiguas	
	Terreno para pilas de abastecimiento de agua	
	centro social	
	Terreno plano sin cerca	
	Terreno plano con cerca	
	Terreno plano sin cerca	
	Terreno plano sin cerca	
	Terreno plano sin cerca	
	Terreno plano sin cerca (centro social y 2 naves techadas)	
	cancha de basquetbol	
	Terreno para tanque elevado	
	(promesa de compra - venta sr. Moises Zertuche V.)	

Andrés Vázquez Garza

ING. ANDRÉS FERNANDO VÁZQUEZ GARZA
PRESIDENTE MUNICIPAL

Isis Berenice Membreño Pérez

C.P. ISIS BERENICE MEMBREÑO PÉREZ
TESORERA MUNICIPAL



INFORMACIÓN ADICIONAL

**REPORTE DE LOS ESQUEMAS
BURSÁTILES Y DE
COBERTURA FINANCIERA
DEL ENTE PÚBLICO**

SEGUNDO TRIMESTRE DE 2018.



Lamadrid, Coahuila de Zaragoza, a 31 de julio de 2018.

Congreso del Estado de Coahuila de Zaragoza
PRESENTE.-

En referencia a la información que solicitan, IV. INFORMACION ADICIONAL EL REPORTE DE LOS ESQUEMAS BURSÁTILES Y DE COBERTURAS FINANCIERAS DEL ENTE PÚBLICO PUNTO N° 3 les informo que:

Este punto no aplica para el Municipio de Lamadrid, toda vez, que no se realizaron movimientos en este rubro durante el 2° trimestre de 2018.

Agradezco su atención al presente, quedo a sus órdenes para cualquier aclaración al respecto.

Atentamente,

C.P. ISIS BERENICE MEMBREÑO PÉREZ
TESORERA MUNICIPAL



INFORMACIÓN ADICIONAL

INFORMACIÓN RESPECTO
AL EJERCICIO Y DESTINO
DEL GASTO FEDERALIZAO,
ASÍ COMO RESPECTO AL
REINTEGRO DE LOS
RECURSOS FEDERALES NO
DEVENGADOS

SEGUNDO TRIMESTRE DE 2018.



Entidad Federativa/Municipio: LAMADRID					
Formato del ejercicio y destino de gasto federalizado y reintegros					
Segundo trimestre de 2018					
Programa o Fondo	Destino de los Recursos	Ejercicio		PAGADO	Reintegro
		DEVENGADO			
INFRA	REZAGO SOCIAL	\$	1,657,130.82	\$	1,579,417.89
FORTA	A LA POBLACIÓN EN GENERAL	\$	269,873.19	\$	153,977.44
-	-	0	0	0	0



INFORMACIÓN ADICIONAL

INFORME DE PROYECTOS PARA PRESTACIÓN DE SERVICIOS

SEGUNDO TRIMESTRE DE 2018.



Lamadrid, Coahuila de Zaragoza, a 31 de julio de 2018.

Congreso del Estado de Coahuila de Zaragoza
PRESENTE.-

En referencia a la información que solicitan, IV INFORMACIÓN ADICIONAL, INFORME PARA PROYECTOS DE SERVICIOS (PPS) les informo que:

Este punto no aplica para el Municipio de Lamadrid, toda vez, que no se realizaron movimientos en este rubro durante el 2º trimestre de 2018.

Agradezco su atención al presente, quedo a sus órdenes para cualquier aclaración al respecto.

Atentamente,

C.P. ISIS BERENICE MEMBREÑO PÉREZ
TESORERA MUNICIPAL



INFORMACIÓN ADICIONAL

PARA LOS ENTES PÚBLICOS QUE
CUENTAN CON EL PROCESO DE
NÓMINA A TRAVÉS DEL SIFF,
PROPORCIONAR INFORMACIÓN
REFERENTE A LAS INCAPACIDADES
DEL PERSONAL.

SEGUNDO TRIMESTRE DE 2018.



La información referente al proceso de nóminas y dirigida a los entes que cuentan con el módulo de Nómina del Sistema Integral de Información Financiera (SIIF), podrá ser presentada en una base de datos Access 2000 o superior, un respaldo de base de datos SQL Server 2008 o superior o en un archivo de Excel; y deberá ser presentada basados en la siguiente estructura:

Incapacidades.

La información referente a las incapacidades que presento el personal durante el ejercicio en revisión, muy independiente del requerimiento documental.

Nombre de la tabla: Incapacidades

Campo	Tipo	Descripción
NoIncapacidad	Carácter	No o clave de incapacidad
FechaInicio	Fecha	Fecha de inicio de la incapacidad
FechaFin	Fecha	Fecha final de la incapacidad
Clave	Carácter	Clave del Empleado en SIIF
RFC	Carácter	R.F.C. del empleado autorizado
ApellidoPaterno	Carácter	Apellido paterno del empleado
ApellidoMaterno	Carácter	Apellido materno del empleado
Nombre	Carácter	Nombre del empleado
TipoIncapacidad	Carácter	Tipo de incapacidad autorizada (Maternidad, accidente de trabajo, enfermedad general, etc.)
DiasPagadosPatron	Entero	Días pagados por el patrón
DiasPagadosSS	Entero	Días pagados por la entidad de seguridad social
TipoSS	Carácter	Tipo de seguridad social con que cuenta el empleado (IMSS, ISSTE, etc.)
Afiliacion	Carácter	Clave de afiliación a la entidad de seguridad social.

- NO APLICA PARA EL MUNICIPIO DE LAMADRID, COAHUILA, TODA VEZ QUE EN ESTE ENTE NO CONTAMOS CON SERVICIOS DE SALUD.



INFORMACIÓN ADICIONAL

ARCHIVOS ELECTRÓNICOS DE RESPALDOS INCISOS A AL F

SEGUNDO TRIMESTRE DE 2018.



INFORMACIÓN ADICIONAL

ARCHIVOS ELECTRÓNICOS DE RESPALDOS INCISOS A AL F

SEGUNDO TRIMESTRE DE 2018.



Lamadrid, Coahuila de Zaragoza, a 31 de julio de 2018.

Congreso del Estado de Coahuila de Zaragoza
PRESENTE.-

Por este medio anexo envío los siguientes respaldos:

- RESPALDO DE LA INFORMACIÓN FINANCIERA QUE CONTIENE EL SISTEMA DE CONTABILIDAD.
- RESPALDO DE LA INFORMACIÓN QUE CONTIENEN LOS SISTEMAS DE GESTIÓN Y COBRO DE LOS INGRESOS, DE ACUERDO A LA LEY DE INGRESOS APROBADA.
- RESPALDO DE LA INFORMACIÓN QUE CONTIENEN LOS SISTEMAS DE NÓMINAS.
- RESPALDO DE LA INFORMACIÓN QUE CONTIENEN LOS SISTEMAS DE CONTROL DE LAS ADQUISICIONES Y DE LA OBRA PÚBLICA.

Agradezco su atención al presente, quedo a sus órdenes para cualquier aclaración al respecto.

Atentamente,

C.P. ISIS BERENICE MEMBREÑO PÉREZ
TESORERA MUNICIPAL



INFORMACIÓN ADICIONAL

CONCILIACIONES BANCARIAS

SEGUNDO TRIMESTRE DE 2018.



Lamadrid, Coahuila de Zaragoza, a 31 de julio de 2018.

Congreso del Estado de Coahuila de Zaragoza
PRESENTE.-

Por medio de la presente le informo que solo se envían Conciliaciones Bancarias de las Cuentas 000184105357 y 000184105330, así mismo le comunico que las conciliaciones de las cuentas 000184105322 y 000184105349 se enviarán a la brevedad posible.

Sin otro particular, quedo de usted,

Atentamente,

C.P. ISIS BERENICE MEMBREÑO PÉREZ
TESORERA MUNICIPAL



MUNICIPIO DE LAMADRID, COAHUILA			
CONCILIACION BANCARIA			
AFIRME CTA. 000184105357			
MES DE JUNIO DEL 2018			
SALDO EN BANCOS AL 30 DE JUNIO DE 2018.			\$ 2,172,471.15
			50.00
			<u>\$ 2,172,471.15</u>
SALDO EN LIBROS AL 30 DE JUNIO DE 2018.			\$ 3,314,238.44
(-)	LOS CHEQUES EN TRANSITO	\$ 1,141,767.29	\$ 2,172,471.15
19/06/2018	CH01	246,824.32	
22/06/2018	CH05	198,708.00	
25/06/2018	CH03	303,432.79	
25/06/2018	CH04	267,960.00	
26/06/2018	CH02	124,842.18	
ELABORÓ		REVISÓ	
AUTORIZÓ			



MUNICIPIO DE LAMADRID, COAHUILA
CONCILIACION BANCARIA
AFIRME CTA. 000184105357
MES DE MAYO DEL 2018

SALDO EN BANCOS AL 31 DE MAYO DE 2018.	\$ 2,761,861.50
	\$0.00
	\$ 2,761,861.50
SALDO EN LIBROS AL 31 DE MAYO DE 2018.	\$ 2,761,861.50


ELABORÓ


REVISÓ

AUTORIZÓ



MUNICIPIO DE LAMADRID, COAHUILA				
CONCILIACION BANCARIA				
AFIRME CTA. 000184105357				
MES DE ABRIL DEL 2018				
SALDO EN BANCOS AL 30 DE ABRIL DEL 2018:				\$ 2,209,484.56
MAS	DEPOSITOS CAPTURADOS ERRONEAMENTE FE \$	552,376.94	\$1,104,753.88	\$1,104,753.88
	DEPOSITOS CAPTURADOS ERRONEAMENTE M/ \$	552,376.94		
				\$ 3,314,238.44
SALDO EN LIBROS AL 30 DE ABRIL DEL 2018:				\$ 3,314,238.44
 ELABORÓ		 REVISÓ		
 AUTORIZÓ				



MUNICIPIO DE LAMADRID, COAHUILA
CONCILIACION BANCARIA
AFIRME CTA. 000184105330
MES DE JUNIO DEL 2018

SALDO EN BANCOS AL 30 DE JUNIO DEL 2018. \$ 331,316.22

MAS	DEPOSITOS CAPTURADOS ERRONEAMENTE	\$ 89,957.73	\$89,957.73	\$89,957.73
				\$ 421,273.95

SALDO EN LIBROS AL 30 DE JUNIO DEL 2018. \$ 575,251.39

MENOS CHEQUES EN TRANSITO COBRADOS

FECHA	NUMERO	PROVEEDOR	IMPORTE	153,977.44
07/05/2018	6	SCH100914QM3	69645.82	
22/05/2018	8	SAAS5402137S7	3,387.20	
18/04/2018	6	SCH100914QM3	66293.42	
27/04/2018	8	SAAS5402137S7	6,763.80	
27/04/2018	7	SAAS5402137S7	3,387.20	
27/06/2018	11	MARIA TERESA BARRIOS GARCIA	2,500.00	

[Signature]

ELABORÓ

[Signature]

REVISÓ

\$ 421,273.95


Andrés Vázquez


AUTORIZÓ




MUNICIPIO DE LAMADRID, COAHUILA
CONCILIACION BANCARIA
AFIRME CTA. 000184105330
MES DE MAYO DEL 2018

SALDO EN BANCOS AL 31 DE MAYO DEL 2018.		\$ 243,866.49		
MAS	DEPOSITOS CAPTURADOS ERRONEAMENTE \$ 89,957.73	\$89,957.73		
		\$ 333,816.22		
SALDO EN LIBROS AL 31 DE MAYO DEL 2018.		\$ 485,293.66		
MENOS CHEQUES EN TRANSITO COBRADOS				
FECHA	NUMERO	PROVEEDOR	IMPORTE	151,477.44
07/05/2018	6	SC1100914QM3	69645.82	
22/05/2018	8	SAAS5402137S7	3,387.20	
16/04/2018	6	SC1100914QM3	66293.42	
27/04/2018	8	SAAS5402137S7	8,763.80	
27/04/2018	7	SAAS5402137S7	3,387.20	
				\$ 333,816.22


 ELABORÓ


 REVISÓ


 AUTORIZÓ



MUNICIPIO DE LAMADRID, COAHUILA				
CONCILIACION BANCARIA				
AFIRME CTA. 000184105330				
MES DE ABRIL DEL 2018				
SALDO EN BANCOS AL 30 DE ABRIL DEL 2018.				\$ 226,933.78
MAS	DEPOSITOS CAPTURADOS ERRONEAMENTE	\$ 89,957.73	\$89,957.73	\$89,957.73
				\$ 316,891.51
SALDO EN LIBROS AL 30 DE ABRIL DEL 2018.				\$ 395,335.93
MENOS CHEQUES EN TRANSITO COBRADOS				
FECHA	NUMERO	PROVEEDOR	IMPORTE	78,444.42
16/04/2018	6	SC1100914QM3	66283.42	
27/04/2018	8	SAAS5402137S7	8,763.60	
27/04/2018	7	SAAS5402137S7	3,387.20	
				\$ 316,891.51
 ELABORÓ		 REVISÓ		
 AUTORIZÓ				



INFORMACI3N ADICIONAL

ACUSE DE RECEPCI3N DE "MIRADOR COAHUILA"

SEGUNDO TRIMESTRE DE 2018.



INFORMACIÓN ADICIONAL COMPROBANTES FISCALES DIGITALES POR INTERNET.

SEGUNDO TRIMESTRE DE 2018



Lamadrid, Coahuila de Zaragoza, a 31 de julio de 2018.

Congreso del Estado de Coahuila de Zaragoza
PRESENTE.-

En referencia a información que solicitan en, IV. INFORMACIÓN ADICIONAL, INCISO j)
ENTREGA DEL LOS ARCHIVOS ELECTRÓNICOS DE LOS CFDI, le comunico lo
siguiente:

No se ha subido en su totalidad la información a la plataforma dispuesta por ese órgano
técnico, cabe hacer mención que a la brevedad estaremos enviando esta información.

Agradezco su atención al presente, quedo a sus órdenes para cualquier aclaración al respecto.

Atentamente,

C.P. ISIS BERENICE MEMBREÑO PÉREZ
TESORERA MUNICIPAL



INFORMACIÓN ADICIONAL
DERIVADA DE LAS
OBLIGACIONES DE LA LEY DE
DISCIPLINA FINANCIERA DE LAS
ENTIDADES FEDERATIVAS Y DE
LOS MUNICIPIOS

ESTADO DE SITUACIÓN
FINANCIERA DETALLADO

SEGUNDO TRIMESTRE DE 2018.

Presidencia Municipal de Lamadrid Coahuila Estado de Situación Financiera Detallado - LDF Al 30 de junio de 2018 y al 31 de diciembre de 2017 (b) (PESOS)					
Concepto (c)	Al 30 de junio de 2018 (d)	31 de diciembre de 2017 (e)	Concepto (c)	Al 30 de junio de 2018 (d)	31 de diciembre de 2017 (e)
ACTIVO			PASIVO		
Activo Circulante			Activo Circulante		
a. Efectivo y Equivalentes (a=a1+a2+a3+a4+a5+a6+a7)	10,150,118.70	2,830,787.15	a. Cuentas por Pagar a Corto Plazo (a=a1+a2+a3+a4+a5+a6+a7+a8+a9)	2,699,565.38	1,757,844.48
a1) Efectivo	32,931.03	4,931.03	a1) Servicios Personales por Pagar a Corto Plazo	18,266.90	18,266.90
a2) Bancos/Tesorería	10,117,187.67	2,825,856.12	a2) Proveedores por Pagar a Corto Plazo	558,722.30	1,494.00
a3) Bancos/Dependencias y Otros	0.00	0.00	a3) Contratistas por Obras Públicas por Pagar a Corto Plazo	0.00	0.00
a4) Inversiones Temporales (Hasta 3 meses)	0.00	0.00	a4) Participaciones y Aportaciones por Pagar a Corto Plazo	0.00	0.00
a5) Fondos con Afectación Específica	0.00	0.00	a5) Transferencias Otorgadas por Pagar a Corto Plazo	223,226.28	9,150.00
a6) Depósitos de Fondos de Terceros en Garantía y/o Administración	0.00	0.00	a6) Intereses, Comisiones y Otros Gastos de la Deuda Pública por Pagar a Corto Plazo	0.00	0.00
a7) Otros Efectivos y Equivalentes	0.00	0.00	a7) Retenciones y Contribuciones por Pagar a Corto Plazo	3,354,263.28	3,206,028.74
b. Derechos a Recibir Efectivo o Equivalentes (b=b1+b2+b3+b4+b5+b6+b7)	1,370,305.15	1,190,341.14	a8) Devoluciones de la Ley de Ingresos por Pagar a Corto Plazo	0.00	0.00
b1) Inversiones Financieras de Corto Plazo	0.00	0.00	a9) Otras Cuentas por Pagar a Corto Plazo	-1,454,912.38	-1,477,065.18
b2) Cuentas por Cobrar a Corto Plazo	-22,184.70	-22,164.70	b. Documentos por Pagar a Corto Plazo (b=b1+b2+b3)	0.00	0.00
b3) Deudores Diversos por Cobrar a Corto Plazo	833,731.42	738,581.77	b1) Documentos Comerciales por Pagar a Corto Plazo	0.00	0.00
b4) Ingresos por Recuperar a Corto Plazo	5,525.57	5,525.57	b2) Documentos con Contratistas por Obras Públicas por Pagar a Corto Plazo	0.00	0.00
b5) Deudores por Anticipos de la Tesorería a Corto Plazo	0.00	0.00	b3) Otros Documentos por Pagar a Corto Plazo	0.00	0.00
b6) Préstamos Otorgados a Corto Plazo	553,213.86	466,398.50	c. Porción a Corto Plazo de la Deuda Pública (c=c1+c2)	0.00	0.00
b7) Otros Derechos a Recibir Efectivo o Equivalentes a Corto Plazo	0.00	0.00	c1) Porción a Corto Plazo de la Deuda Pública	0.00	0.00
c. Derechos a Recibir Bienes o Servicios (c=c1+c2+c3+c4+c5)	0.00	0.00	c2) Porción a Corto Plazo de Arrendamiento Financiero	0.00	0.00
c1) Anticipo a Proveedores por Adquisición de Bienes y Prestación de Servicios a Corto Plazo	0.00	0.00	d. Títulos y Valores a Corto Plazo	0.00	0.00
c2) Anticipo a Proveedores por Adquisición de Bienes Inmuebles y Muebles a Corto Plazo	0.00	0.00	a. Pasivos Diferidos a Corto Plazo (e=e1+e2+e3)	0.00	0.00
c3) Anticipo a Proveedores por Adquisición de Bienes Intangibles a Corto Plazo	0.00	0.00	e1) Ingresos Cobrados por Adelantado a Corto Plazo	0.00	0.00
c4) Anticipo a Contratistas por Obras Públicas a Corto Plazo	0.00	0.00	e2) Intereses Cobrados por Adelantado a Corto Plazo	0.00	0.00
c5) Otros Derechos a Recibir Bienes o Servicios a Corto Plazo	0.00	0.00	e3) Otros Pasivos Diferidos a Corto Plazo	0.00	0.00
d. Inventarios (d=d1+d2+d3+d4+d5)	0.00	0.00	f. Fondos y Bienes de Terceros en Garantía y/o Administración a Corto Plazo (f=f1+f2+f3+f4+f5+f6)	0.00	0.00
d1) Inventario de Mercancías para Venta	0.00	0.00	f1) Fondos en Garantía a Corto Plazo	0.00	0.00
d2) Inventario de Mercancías Terminadas	0.00	0.00	f2) Fondos en Administración a Corto Plazo	0.00	0.00
d3) Inventario de Mercancías en Proceso de Elaboración	0.00	0.00	f3) Fondos Contingentes a Corto Plazo	0.00	0.00
d4) Inventario de Materias Primas, Materiales y Suministros para Producción	0.00	0.00	f4) Fondos de Fideicomisos, Mandatos y Contratos Análogos a Corto Plazo	0.00	0.00
d5) Bienes en Tránsito	0.00	0.00	f5) Otros Fondos de Terceros en Garantía y/o Administración a Corto Plazo	0.00	0.00
e. Almacenes	0.00	0.00	f6) Valores y Bienes en Garantía a Corto Plazo	0.00	0.00
f. Estimación por Pérdida o Detenore de Activos Circulantes (f=f1+f2)	0.00	0.00	g. Provisiones a Corto Plazo (g=g1+g2+g3)	0.00	0.00
f1) Estimaciones para Cuentas Incobrables por Derechos a Recibir Efectivo o Equivalentes	0.00	0.00	g1) Provisión para Demandas y Juicios a Corto Plazo	0.00	0.00
f2) Estimación por Detenore de Inventarios	0.00	0.00	g2) Provisión para Contingencias a Corto Plazo	0.00	0.00
g. Otros Activos Circulantes (g=g1+g2+g3+g4)	0.00	0.00	g3) Otras Provisiones a Corto Plazo	0.00	0.00
g1) Valores en Garantía	0.00	0.00	h. Otros Pasivos a Corto Plazo (h=h1+h2+h3)	134,820.78	134,597.66
g2) Bienes en Garantía (excluye depósitos de fondos)	0.00	0.00	h1) Ingresos por Clasificar	134,820.78	134,597.66
g3) Bienes Derivados de Embargos, Decomisos, Aseguramientos y Dación en Pago	0.00	0.00	h2) Recaudación por Participar	0.00	0.00
g4) Adquisición con Fondos de Terceros	0.00	0.00	h3) Otros Pasivos Circulantes	0.00	0.00
IA. Total de Activos Circulantes (IA = a + b + c + d + e + f + g)	11,520,424.85	4,021,128.29	IA. Total de Pasivos Circulantes (IIA = a + b + c + d + e + f + g + h)	2,834,387.12	1,892,442.12
Activo No Circulante			Activo No Circulante		
a. Inversiones Financieras a Largo Plazo	0.00	0.00	a. Cuentas por Pagar a Largo Plazo	0.00	0.00
b. Derechos a Recibir Efectivo o Equivalentes a Largo Plazo	0.00	0.00	b. Documentos por Pagar a Largo Plazo	0.00	0.00
c. Bienes Inmuebles, Infraestructura y Construcciones en Proceso	2,177,247.18	2,177,247.16	c. Deuda Pública a Largo Plazo	0.00	0.00
d. Bienes Muebles	2,495,887.57	2,444,948.17	d. Pasivos Diferidos a Largo Plazo	0.00	0.00
e. Activos Intangibles	0.00	0.00	e. Fondos y Bienes de Terceros en Garantía y/o Administración a Largo Plazo	0.00	0.00
f. Depreciación, Detenore y Amortización Acumulada de Bienes	0.00	0.00	f. Provisiones a Largo Plazo	0.00	0.00
g. Activos Diferidos	0.00	0.00			

h. Estimación por Pérdida o Deterioro de Activos no Circulantes	0.00	0.00	II.B. Total de Pasivos No Circulantes (II B = a + b + c + d + e + f)	0.00	0.00
i. Otros Activos no Circulantes	0.00	0.00			
II.B. Total de Activos No Circulantes (II B = a + b + c + d + e + f + g + h + i)	4,673,134.73	4,622,195.33	II. Total del Pasivo (II = II A + II B)	2,634,387.12	1,892,442.12
I. Total del Activo (I = IA + II B)	16,193,559.58	8,643,323.62	HACIENDA PÚBLICA/PATRIMONIO		
			IIA. Hacienda Pública/Patrimonio Contribuido (II A = a + b + c)	415,948.58	415,948.58
			a. Aportaciones	415,948.58	415,948.58
			b. Donaciones de Capital	0.00	0.00
			c. Actualización de la Hacienda Pública/Patrimonio	0.00	0.00
			II.B. Hacienda Pública/Patrimonio Generado (II B = a + b + c + d + e)	12,743,225.88	6,334,834.92
			a. Resultados del Ejercicio (Ahorro/ Desahorro)	6,408,290.98	859,985.07
			b. Resultados de Ejercicios Anteriores	6,320,166.36	5,480,181.29
			c. Revalúos	0.00	0.00
			d. Reservas	0.00	0.00
			e. Rectificaciones de Resultados de Ejercicios Anteriores	14,768.56	14,768.56
			III.C. Exceso o Insuficiencia en la Actualización de la Hacienda Pública/Patrimonio (III C = a + b)	0.00	0.00
			a. Resultado por Posición Monetaria	0.00	0.00
			b. Resultado por Tenencia de Activos no Monetarios	0.00	0.00
			III. Total Hacienda Pública/Patrimonio (III = IIA + II B + III C)	13,159,174.46	6,750,883.50
			IV. Total del Pasivo y Hacienda Pública/Patrimonio (IV = II + III)	15,993,561.58	8,643,325.62



INFORMACIÓN ADICIONAL
DERIVADA DE LAS
OBLIGACIONES DE LA LEY DE
DISCIPLINA FINANCIERA DE LAS
ENTIDADES FEDERATIVAS Y DE
LOS MUNICIPIOS

INFORME ANALÍTICO DE LA
DEUDA Y OTROS PASIVOS

SEGUNDO TRIMESTRE DE 2018.

Presidencia Municipal de Lamadrid Coahuila Informe Analítico de la Deuda Pública y Otros Pasivos - LDF Del 01 de enero al 30 de junio de 2018 (b) (PESOS)							
Denominación de la Deuda Pública y Otros Pasivos (c)	Saldo al 31 de diciembre de 2017 (d)	Disposiciones del Período (e)	Amortizaciones del Período (f)	Revaluaciones, Reclasificaciones y Otros Ajustes (g)	Saldo Final del Período (h) h=d+e-f+g	Pago de Intereses del Período (i)	Pago de Comisiones y demás costos asociados durante el Período (j)
1. Deuda Pública (1=A+B)	0.00	0.00	0.00	0.00	0.00	0.00	0.00
A. Corto Plazo (A=a1+a2+a3)	0.00	0.00	0.00	0.00	0.00	0.00	0.00
a1) Instituciones de Crédito	0.00	0.00	0.00	0.00	0.00	0.00	0.00
a2) Títulos y Valores	0.00	0.00	0.00	0.00	0.00	0.00	0.00
a3) Arrendamientos Financieros	0.00	0.00	0.00	0.00	0.00	0.00	0.00
B. Largo Plazo (B=b1+b2+b3)	0.00	0.00	0.00	0.00	0.00	0.00	0.00
b1) Instituciones de Crédito	0.00	0.00	0.00	0.00	0.00	0.00	0.00
b2) Títulos y Valores	0.00	0.00	0.00	0.00	0.00	0.00	0.00
b3) Arrendamientos Financieros	0.00	0.00	0.00	0.00	0.00	0.00	0.00
2. Otros Pasivos	1,892,442.12	8,317,607.66	7,175,862.66	0.00	3,034,387.12	0.00	0.00
3. Total de la Deuda Pública y Otros Pasivos (3=1+2)	1,892,442.12	8,317,607.66	7,175,862.66	0.00	3,034,387.12	0.00	0.00
4. Deuda Contingente 1 (Informativo)	0.00	0.00	0.00	0.00	0.00	0.00	0.00
A. Deuda Contingente 1	0.00	0.00	0.00	0.00	0.00	0.00	0.00
B. Deuda Contingente 2	0.00	0.00	0.00	0.00	0.00	0.00	0.00
C. Deuda Contingente XX	0.00	0.00	0.00	0.00	0.00	0.00	0.00
5. Valor de Instrumentos Bono Cupón Cero 1 (Informativo)	0.00	0.00	0.00	0.00	0.00	0.00	0.00
A. Instrumento Bono Cupón Cero 1	0.00	0.00	0.00	0.00	0.00	0.00	0.00
B. Instrumento Bono Cupón Cero 2	0.00	0.00	0.00	0.00	0.00	0.00	0.00
C. Instrumento Bono Cupón Cero XX	0.00	0.00	0.00	0.00	0.00	0.00	0.00

Obligaciones a Corto Plazo (k)	Monto Contratado (l)	Plazo Pactado (m)	Tasa de Interés (n)	Comisiones y Costos Relacionados (o)	Tasa Efectiva (p)
6. Obligaciones a Corto Plazo (Informativo)	0.00		0.00%	0.00	0.00%
A. Crédito 1	0.00		0.00%	0.00	0.00%
B. Crédito 2	0.00		0.00%	0.00	0.00%
C. Crédito XX	0.00		0.00%	0.00	0.00%



INFORMACIÓN ADICIONAL
DERIVADA DE LAS
OBLIGACIONES DE LA LEY DE
DISCIPLINA FINANCIERA DE LAS
ENTIDADES FEDERATIVAS Y DE
LOS MUNICIPIOS

INFORME ANALÍTICO DE
OBLIGACIONES DIFERENTES
DE FINANCIAMIENTOS

SEGUNDO TRIMESTRE DE 2018.

Presidencia Municipal de Llanaditá Coahuila										
Informe Analítico de Obligaciones Diferentes de Financiamientos – LDF										
Del 01 de enero al 30 de junio de 2018 (B)										
(PESOS)										
Denominación de las Obligaciones Diferentes de Financiamiento (C)	Fecha del Contrato (d)	Fecha de inicio de operación del proyecto (e)	Fecha de vencimiento (f)	Monto de la inversión pactado (g)	Plazo pactado (h)	Monto promedio mensual del pago de la contraprestación (i)	Monto promedio mensual del pago de la contraprestación correspondiente al pago de inversión (j)	Monto pagado de la inversión al 30 de junio de 2018 (k)	Monto pagado de la inversión actualizado al 30 de junio de 2018 (l)	Saldo pendiente por pagar de la inversión al 30 de junio de 2018 (m = 0 - l)
A. Asociaciones Público Privadas (APP's) (A=a+b+c+d)				0.00		0.00	0.00	0.00	0.00	0.00
a) APP 1				0.00		0.00	0.00	0.00	0.00	0.00
b) APP 2				0.00		0.00	0.00	0.00	0.00	0.00
c) APP 3				0.00		0.00	0.00	0.00	0.00	0.00
d) APP XX				0.00		0.00	0.00	0.00	0.00	0.00
B. Otros Instrumentos (B=a+b+c+d)				0.00		0.00	0.00	0.00	0.00	0.00
a) Otro Instrumento 1				0.00		0.00	0.00	0.00	0.00	0.00
b) Otro Instrumento 2				0.00		0.00	0.00	0.00	0.00	0.00
c) Otro Instrumento 3				0.00		0.00	0.00	0.00	0.00	0.00
d) Otro Instrumento XX				0.00		0.00	0.00	0.00	0.00	0.00
C. Total de Obligaciones Diferentes de Financiamiento (C=A+B)				0.00		0.00	0.00	0.00	0.00	0.00



INFORMACIÓN ADICIONAL
DERIVADA DE LAS
OBLIGACIONES DE LA LEY DE
DISCIPLINA FINANCIERA DE LAS
ENTIDADES FEDERATIVAS Y DE
LOS MUNICIPIOS

BALANCE PRESUPUESTARIO

SEGUNDO TRIMESTRE DE 2018.

Presidencia Municipal de Lamadrid Coahuila			
Balance Presupuestario - LDF			
Del 01 de enero al 30 de junio de 2018 (b)			
(PESOS)			
Concepto (c)	Estimado/ Aprobado (d)	Devengado	Recaudado/ Pagado
A. Ingresos Totales (A = A1+A2+A3)	21,377,401.70	14,532,592.34	6,844,809.36
A1. Ingresos de Libre Disposición	19,798,876.93	10,588,626.59	9,210,250.34
A2. Transferencias Federales Etiquetadas	1,578,524.77	3,943,965.75	-2,365,440.98
A3. Financiamiento Neto	0.00	0.00	0.00
B. Egresos Presupuestarios¹ (B = B1+B2)	21,377,401.70	8,175,240.78	13,202,160.92
B1. Gasto No Etiquetado (sin incluir Amortización de la Deuda Pública)	19,798,876.93	8,175,240.78	11,623,636.15
B2. Gasto Etiquetado (sin incluir Amortización de la Deuda Pública)	1,578,524.77	0.00	1,578,524.77
C. Remanentes del Ejercicio Anterior (C = C1 + C2)	0.00	0.00	0.00
C1. Remanentes de Ingresos de Libre Disposición aplicados en el periodo	0.00	0.00	0.00
C2. Remanentes de Transferencias Federales Etiquetadas aplicados en el periodo	0.00	0.00	0.00
I. Balance Presupuestario (I = A - B + C)	0.00	6,357,351.56	-6,357,351.56
II. Balance Presupuestario sin Financiamiento Neto (II = I - A3)	-21,377,401.70	-8,175,240.78	-13,202,160.92
III. Balance Presupuestario sin Financiamiento Neto y sin Remanentes del Ejercicio Anterior (III= II - C)	-21,377,401.70	-8,175,240.78	-13,202,160.92
Concepto	Aprobado	Devengado	Pagado
E. Intereses, Comisiones y Gastos de la Deuda (E = E1+E2)	0.00	0.00	0.00
E1. Intereses, Comisiones y Gastos de la Deuda con Gasto No Etiquetado	0.00	0.00	0.00
E2. Intereses, Comisiones y Gastos de la Deuda con Gasto Etiquetado	0.00	0.00	0.00
IV. Balance Primario (IV = III + E)	-21,377,401.70	-8,175,240.78	-13,202,160.92
Concepto	Estimado/ Aprobado	Devengado	Recaudado/ Pagado
F. Financiamiento (F = F1 + F2)	21,377,401.70	14,532,592.34	6,844,809.36
F1. Financiamiento con Fuente de Pago de Ingresos de Libre Disposición	19,798,876.93	10,588,626.59	9,210,250.34
F2. Financiamiento con Fuente de Pago de Transferencias Federales Etiquetadas	1,578,524.77	3,943,965.75	-2,365,440.98
G. Amortización de la Deuda (G = G1 + G2)	0.00	0.00	0.00
G1. Amortización de la Deuda Pública con Gasto No Etiquetado	0.00	0.00	0.00
G2. Amortización de la Deuda Pública con Gasto Etiquetado	0.00	0.00	0.00
A3. Financiamiento Neto (A3 = F - G)	21,377,401.70	14,532,592.34	6,844,809.36
Concepto	Estimado/ Aprobado	Devengado	Recaudado/ Pagado

Concepto	Aprobado	Devengado	Pagado
A1. Ingresos de Libre Disposición	0.00	0.00	0.00
A3.1 Financiamiento Neto con Fuente de Pago de Ingresos de Libre Disposición (A3.1 = F1 – G1)	19,798,876.93	10,588,626.59	9,210,250.34
F1. Financiamiento con Fuente de Pago de Ingresos de Libre Disposición	19,798,876.93	4,945,912.39	4,945,912.39
G1. Amortización de la Deuda Pública con Gasto No Etiquetado	0.00	0.00	0.00
B1. Gasto No Etiquetado (sin incluir Amortización de la Deuda Pública)	0.00	0.00	0.00
C1. Remanentes de Ingresos de Libre Disposición aplicados en el periodo	0.00	0.00	0.00
V. Balance Presupuestario de Recursos Disponibles (V = A1 + A3.1 – B 1 + C1)	19,798,876.93	10,588,626.59	9,210,250.34
VI. Balance Presupuestario de Recursos Disponibles sin Financiamiento Neto (VI = V – A3.1)	0.00	0.00	0.00

Concepto	Estimado/ Aprobado	Devengado	Recaudado/ Pagado
A2. Transferencias Federales Etiquetadas	1,578,524.77	3,943,965.75	-2,365,440.98
A3.2 Financiamiento Neto con Fuente de Pago de Transferencias Federales Etiquetadas (A3.2 = F2 – G2)	1,578,524.77	3,943,965.75	-2,365,440.98
F2. Financiamiento con Fuente de Pago de Transferencias Federales Etiquetadas		0.00	0.00
G2. Amortización de la Deuda Pública con Gasto Etiquetado	0.00	0.00	0.00
B2. Gasto Etiquetado (sin incluir Amortización de la Deuda Pública)	1,578,524.77	0.00	0.00
C2. Remanentes de Transferencias Federales Etiquetadas aplicados en el periodo	0.00	0.00	0.00
VII. Balance Presupuestario de Recursos Etiquetados (VII = A2 + A3.2 – B2 + C2)	1,578,524.77	7,887,931.50	-4,730,881.96
VIII. Balance Presupuestario de Recursos Etiquetados sin Financiamiento Neto (VIII = VII – A3.2)	0.00	3,943,965.75	-2,365,440.98



INFORMACIÓN ADICIONAL
DERIVADA DE LAS
OBLIGACIONES DE LA LEY DE
DISCIPLINA FINANCIERA DE LAS
ENTIDADES FEDERATIVAS Y DE
LOS MUNICIPIOS

ESTADO ANALÍTICO DE
INGRESOS DETALLADO

SEGUNDO TRIMESTRE DE 2018.

c1) Fondo para Entidades Federativas y Municipios Productores de Hidrocarburos	0.00	0.00	0.00	0.00	0.00	0.00
c2) Fondo Minero	0.00	0.00	0.00	0.00	0.00	0.00
D. Transferencias, Subsidios y Subvenciones, y Pensiones y Jubilaciones	0.00	0.00	0.00	0.00	0.00	0.00
E. Otras Transferencias Federales Etiquetadas	0.00	0.00	0.00	0.00	0.00	0.00
II. Total de Transferencias Federales Etiquetadas (II = A + B + C + D + E)	1,578,524.77	0.00	1,578,524.77	3,943,965.75	3,943,965.75	2,365,440.98
III. Ingresos Derivados de Financiamientos (III = A)	0.00	0.00	0.00	0.00	0.00	0.00
A. Ingresos Derivados de Financiamientos	0.00	0.00	0.00	0.00	0.00	0.00
IV. Total de Ingresos (IV = I + II + III)	21,377,401.70	0.00	21,377,401.70	14,532,592.34	14,532,592.34	-6,844,809.36
Datos Informativos						
1. Ingresos Derivados de Financiamientos con Fuente de Pago de Ingresos de Libre Disposición	19,798,876.93	0.00	19,798,876.93	10,588,626.59	10,588,626.59	-9,210,250.34
2. Ingresos Derivados de Financiamientos con Fuente de Pago de Transferencias Federales Etiquetadas	1,578,524.77	0.00	1,578,524.77	3,943,965.75	3,943,965.75	2,365,440.98
3. Ingresos Derivados de Financiamientos (3 = 1 + 2)	21,377,401.70	0.00	21,377,401.70	14,532,592.34	14,532,592.34	-6,844,809.36



INFORMACIÓN ADICIONAL
DERIVADA DE LAS
OBLIGACIONES DE LA LEY DE
DISCIPLINA FINANCIERA DE LAS
ENTIDADES FEDERATIVAS Y DE
LOS MUNICIPIOS

ESTADO ANALÍTICO DEL
EJERCICIO DEL
PRESUPUESTO DE EGRESOS
DETALLADO, POR
CLASIFICACIÓN POR OBJETO
DEL GASTO

SEGUNDO TRIMESTRE DE 2018.

g2) Obra Pública en Bienes Propios	0.00	0.00	0.00	0.00	0.00	0.00
g3) Proyectos Productivos y Acciones de Fomento	0.00	0.00	0.00	0.00	0.00	0.00
G. Inversiones Financieras y Otras Provisiones (G=g1+g2+g3+g4+g5+g6+g7)	0.00	0.00	0.00	0.00	0.00	0.00
g1) Inversiones Para el Fomento de Actividades Productivas	0.00	0.00	0.00	0.00	0.00	0.00
g2) Acciones y Participaciones de Capital	0.00	0.00	0.00	0.00	0.00	0.00
g3) Compra de Títulos y Valores	0.00	0.00	0.00	0.00	0.00	0.00
g4) Concesión de Préstamos	0.00	0.00	0.00	0.00	0.00	0.00
g5) Inversiones en Fideicomisos, Mandatos y Otros Análogos	0.00	0.00	0.00	0.00	0.00	0.00
Fideicomiso de Desastres Naturales (Informativo)	0.00	0.00	0.00	0.00	0.00	0.00
g6) Otras Inversiones Financieras	0.00	0.00	0.00	0.00	0.00	0.00
g7) Provisiones para Contingencias y Otras Erogaciones Especiales	0.00	0.00	0.00	0.00	0.00	0.00
H. Participaciones y Aportaciones (H=h1+h2+h3)	0.00	0.00	0.00	0.00	0.00	0.00
h1) Participaciones	0.00	0.00	0.00	0.00	0.00	0.00
h2) Aportaciones	0.00	0.00	0.00	0.00	0.00	0.00
h3) Convenios	0.00	0.00	0.00	0.00	0.00	0.00
I. Deuda Pública (I=i1+i2+i3+i4+i5+i6+i7)	0.00	0.00	0.00	0.00	0.00	0.00
i1) Amortización de la Deuda Pública	0.00	0.00	0.00	0.00	0.00	0.00
i2) Intereses de la Deuda Pública	0.00	0.00	0.00	0.00	0.00	0.00
i3) Comisiones de la Deuda Pública	0.00	0.00	0.00	0.00	0.00	0.00
i4) Gastos de la Deuda Pública	0.00	0.00	0.00	0.00	0.00	0.00
i5) Costo por Coberturas	0.00	0.00	0.00	0.00	0.00	0.00
i6) Apoyos Financieros	0.00	0.00	0.00	0.00	0.00	0.00
i7) Adeudos de Ejercicios Fiscales Anteriores (ADEFAS)	0.00	0.00	0.00	0.00	0.00	0.00
III. Total de Egresos (III = I + II)	21,377,331.70	2,319,862.67	23,696,994.37	8,175,240.78	7,403,906.22	15,521,753.59



INFORMACIÓN ADICIONAL
DERIVADA DE LAS
OBLIGACIONES DE LA LEY DE
DISCIPLINA FINANCIERA DE LAS
ENTIDADES FEDERATIVAS Y DE
LOS MUNICIPIOS

ESTADO ANALÍTICO DEL
EJERCICIO DEL
PRESUPUESTO DE EGRESOS
DETALLDO, POR
CLASIFICACIÓN
ADMINISTRATIVA

SEGUNDO TRIMESTRE DE 2018.

Presidencia Municipal de Lamadrid Coahuila						
Estado Analítico del Ejercicio del Presupuesto de Egresos Detallado - LDF						
Clasificación Administrativa						
Del 01 de enero al 30 de junio de 2018 (b)						
(PESOS)						
Concepto (c)	Egresos					Subejercicio (e)
	Aprobado (d)	Ampliaciones/ (Reducciones)	Modificado	Devengado	Pagado	
I. Gasto No Etiquetado (I=A+B+C+D+E+F+G+H)	21,377,331.70	2,319,706.65	23,697,038.35	8,175,240.78	7,403,906.22	15,521,797.57
A. Presidencia	1,787,454.63	16,000.00	1,803,454.63	591,808.65	537,149.79	1,211,645.98
B. Cabildo	7,077,147.12	766,100.00	7,843,247.12	2,687,686.49	2,371,339.54	5,155,561.83
C. Contraloría Municipal	302,456.12	1,000.00	303,456.12	94,663.59	94,655.28	208,592.53
D. Seguridad Pública	2,307,523.48	818,205.32	3,125,728.80	1,215,439.26	1,166,695.50	1,910,269.54
E. Ecología	991,847.33	80,000.00	1,071,847.33	591,801.40	566,800.69	480,045.93
F. Obras públicas	1,049,936.38	21,000.00	1,070,936.38	194,332.90	171,966.21	676,603.48
G. Desarrollo Rural	287,480.94	0.00	287,480.94	137,614.67	120,836.99	149,666.07
H. Servicios Públicos	200,493.04	10,000.00	210,493.04	69,435.85	66,267.85	141,057.19
I. Secretaría del ayuntamiento	778,169.70	81,401.00	859,570.70	320,754.25	296,597.14	638,816.45
J. Desarrollo Social	1,127,754.04	176,975.01	1,304,729.05	538,317.40	508,051.32	766,411.65
K. Tesorería	2,059,933.87	129,300.00	2,189,233.87	448,146.42	439,775.34	1,741,087.45
L. Desarrollo del deporte	254,980.32	0.00	254,980.32	39,367.76	27,456.99	215,592.56
M. Gastos Generales	3,152,154.73	219,725.32	3,371,880.05	1,245,452.94	1,036,316.56	2,126,427.11
II. Gasto Etiquetado (II=A+B+C+D+E+F+G+H)	0.00	0.00	0.00	0.00	0.00	0.00
A. Presidencia	0.00	0.00	0.00	0.00	0.00	0.00
B. Cabildo	0.00	0.00	0.00	0.00	0.00	0.00
C. Contraloría Municipal	0.00	0.00	0.00	0.00	0.00	0.00
D. Seguridad Pública	0.00	0.00	0.00	0.00	0.00	0.00
E. Ecología	0.00	0.00	0.00	0.00	0.00	0.00
F. Obras públicas	0.00	0.00	0.00	0.00	0.00	0.00
G. Desarrollo Rural	0.00	0.00	0.00	0.00	0.00	0.00
H. Servicios Públicos	0.00	0.00	0.00	0.00	0.00	0.00
I. Secretaría del ayuntamiento	0.00	0.00	0.00	0.00	0.00	0.00
J. Desarrollo Social	0.00	0.00	0.00	0.00	0.00	0.00
K. Tesorería	0.00	0.00	0.00	0.00	0.00	0.00
L. Desarrollo del deporte	0.00	0.00	0.00	0.00	0.00	0.00
M. Gastos Generales	0.00	0.00	0.00	0.00	0.00	0.00
III. Total de Egresos (III = I + II)	21,377,331.70	2,319,706.65	23,697,038.35	8,175,240.78	7,403,906.22	15,521,797.57



**INFORMACIÓN ADICIONAL
DERIVADA DE LAS
OBLIGACIONES DE LA LEY DE
DISCIPLINA FINANCIERA DE LAS
ENTIDADES FEDERATIVAS Y DE
LOS MUNICIPIOS**

**ESTADO ANALÍTICO DEL
EJERCICIO DEL
PRESUPUESTO DE EGRESOS
DETALLDO, POR
CLASIFICACIÓN FUNCIONAL**

SEGUNDO TRIMESTRE DE 2018.

c1) Asuntos Económicos, Comerciales y Laborales en General	0.00	0.00	0.00	0.00	0.00	0.00
c2) Agropecuaria, Silvicultura, Pesca y Caza	0.00	0.00	0.00	0.00	0.00	0.00
c3) Combustibles y Energía	0.00	0.00	0.00	0.00	0.00	0.00
c4) Minería, Manufacturas y Construcción	0.00	0.00	0.00	0.00	0.00	0.00
c5) Transporte	0.00	0.00	0.00	0.00	0.00	0.00
c6) Comunicaciones	0.00	0.00	0.00	0.00	0.00	0.00
c7) Turismo	0.00	0.00	0.00	0.00	0.00	0.00
c8) Ciencia, Tecnología e Innovación	0.00	0.00	0.00	0.00	0.00	0.00
c9) Otras Industrias y Otros Asuntos Económicos	0.00	0.00	0.00	0.00	0.00	0.00
D. Otras No Clasificadas en Funciones Anteriores (D=d1+d2+d3+d4)	0.00	0.00	0.00	0.00	0.00	0.00
d1) Transacciones de la Deuda Pública / Costo Financiero de la Deuda	0.00	0.00	0.00	0.00	0.00	0.00
d2) Transferencias, Participaciones y Aportaciones Entre Diferentes Niveles y Ordenes de Gobierno	0.00	0.00	0.00	0.00	0.00	0.00
d3) Saneamiento del Sistema Financiero	0.00	0.00	0.00	0.00	0.00	0.00
d4) Adeudos de Ejercicios Fiscales Anteriores	0.00	0.00	0.00	0.00	0.00	0.00
III. Total de Egresos (III = I + II)	21,377,331.70	2,319,706.65	23,697,038.35	8,175,240.78	7,403,906.22	15,521,797.57



**INFORMACIÓN ADICIONAL
DERIVADA DE LAS
OBLIGACIONES DE LA LEY DE
DISCIPLINA FINANCIERA DE LAS
ENTIDADES FEDERATIVAS Y DE
LOS MUNICIPIOS**

**ESTADO ANALÍTICO DEL
EJERCICIO DEL PRESUPUESTO
DE EGRESOS DETALLDO, POR
CLASIFICACIÓN DE SERVICIOS
PERSONALES POR CATEGORÍA**

SEGUNDO TRIMESTRE DE 2018.

Presidencia Municipal de Lamadrid Coahuila						
Estado Analítico del Ejercicio del Presupuesto de Egresos Detallado - LDF						
Clasificación de Servicios Personales por Categoría						
Del 01 de enero al 30 de junio de 2018 (b)						
(PESOS)						
Concepto (c)	Egresos					Subejercicio (e)
	Aprobado (d)	Ampliaciones/ (Reducciones)	Modificado	Devengado	Pagado	
I. Gasto No Etiquetado (I=A+B+C+D+E+F)	13,205,755.05	1,045,362.67	14,251,117.72	4,759,513.78	4,759,513.78	9,491,603.94
A. Personal Administrativo y de Servicio Público	13,205,755.05	1,045,362.67	14,251,117.72	4,759,513.78	4,759,513.78	9,491,603.94
B. Magisterio	0.00	0.00	0.00	0.00	0.00	0.00
C. Servicios de Salud (C=c1+c2)	0.00	0.00	0.00	0.00	0.00	0.00
c1) Personal Administrativo	0.00	0.00	0.00	0.00	0.00	0.00
c2) Personal Médico, Paramédico y afín	0.00	0.00	0.00	0.00	0.00	0.00
D. Seguridad Pública	0.00	0.00	0.00	0.00	0.00	0.00
E. Gastos asociados a la implementación de nuevas leyes federales o reformas a las mismas (E = e1 + e2)	0.00	0.00	0.00	0.00	0.00	0.00
e1) Nombre del Programa o Ley 1	0.00	0.00	0.00	0.00	0.00	0.00
e2) Nombre del Programa o Ley 2	0.00	0.00	0.00	0.00	0.00	0.00
F. Sentencias laborales definitivas	0.00	0.00	0.00	0.00	0.00	0.00
II. Gasto Etiquetado (II=A+B+C+D+E+F)	0.00	0.00	0.00	0.00	0.00	0.00
A. Personal Administrativo y de Servicio Público	0.00	0.00	0.00	0.00	0.00	0.00
B. Magisterio	0.00	0.00	0.00	0.00	0.00	0.00
C. Servicios de Salud (C=c1+c2)	0.00	0.00	0.00	0.00	0.00	0.00
c1) Personal Administrativo	0.00	0.00	0.00	0.00	0.00	0.00
c2) Personal Médico, Paramédico y afín	0.00	0.00	0.00	0.00	0.00	0.00
D. Seguridad Pública	0.00	0.00	0.00	0.00	0.00	0.00
E. Gastos asociados a la implementación de nuevas leyes federales o reformas a las mismas (E = e1 + e2)	0.00	0.00	0.00	0.00	0.00	0.00
e1) Nombre del Programa o Ley 1	0.00	0.00	0.00	0.00	0.00	0.00
e2) Nombre del Programa o Ley 2	0.00	0.00	0.00	0.00	0.00	0.00
F. Sentencias laborales definitivas	0.00	0.00	0.00	0.00	0.00	0.00
III. Total del Gasto en Servicios Personales (III = I + II)	13,205,755.05	1,045,362.67	14,251,117.72	4,759,513.78	4,759,513.78	9,491,603.94



INFORMACIÓN ADICIONAL
DERIVADA DE LAS
OBLIGACIONES DE LA LEY DE
DISCIPLINA FINANCIERA DE LAS
ENTIDADES FEDERATIVAS Y DE
LOS MUNICIPIOS

REPORTE DE LAS ACCIONES
REALIZADAS POR EL ENTE
PÚBLICO, PARA LA
RECUPERACIÓN DEL BALANCE
PRESUPUESTARIO DE RECURSOS
DISPONIBLES SOSTENIBLE

SEGUNDO TRIMESTRE DE 2018.



Lamadrid, Coahuila de Zaragoza, a 31 de julio de 2018.

Congreso del Estado de Coahuila de Zaragoza
PRESENTE.-

En referencia a la información que solicitan, V. LDF, punto N°10 REPORTE DE LAS ACCIONES REALIZADAS POR ENTE PÚBLICO, PARA LA RECUPERACIÓN DEL BALANCE PRESUPUESTARIO DE RECURSOS DISPONIBLES SOSTENIBLE, les informo que:

Este punto no aplica para el Municipio de Lamadrid, toda vez, que no se realizaron movimientos en este rubro durante el 2° trimestre de 2018.

Agradezco su atención al presente, quedo a sus órdenes para cualquier aclaración al respecto.

Atentamente,

C.P. ISIS BERENICE MEMBREÑO PÉREZ
TESORERA MUNICIPAL



**INFORMACIÓN ADICIONAL
DERIVADA DE LAS
OBLIGACIONES DE LA LEY DE
DISCIPLINA FINANCIERA DE LAS
ENTIDADES FEDERATIVAS Y DE
LOS MUNICIPIOS**

**FUENTE DE LOS INGRESOS CON LA
QUE SE HAYA PAGADO EL NUEVO
GASTO (AUMENTO O CREACIÓN DE
GASTO DEL PRESUPUESTO DE
EGRESOS), DISTINGUIENDO EL GASTO
ETIQUETADO Y NO ETIQUETADO.**

SEGUNDO TRIMESTRE DE 2018.



Lamadrid, Coahuila de Zaragoza, a 31 de julio de 2018.

Congreso del Estado de Coahuila de Zaragoza
PRESENTE.-

En referencia a la información que solicitan, V. LDF, punto N°11 INFORME LA FUENTE DE LOS INGRESOS CON LA QUE HAYA PAGADO EL NUEVO GASTO (AUMENTO O CREACIÓN DE GASTO PRESUPUESTO DE EGRESOS), DISTINGUIENDO EL GASTO ETIQUETADO Y NO ETIQUETADO, les informo que:

Este punto no aplica para el Municipio de Lamadrid, toda vez, que no se realizaron movimientos en este rubro durante el 2° trimestre de 2018.

Agradezco su atención al presente, quedo a sus órdenes para cualquier aclaración al respecto.

Atentamente,

C.P. ISIS BERENICE MEMBREÑO PÉREZ
TESORERA MUNICIPAL



INFORMACIÓN ADICIONAL
DERIVADA DE LAS
OBLIGACIONES DE LA LEY DE
DISCIPLINA FINANCIERA DE LAS
ENTIDADES FEDERATIVAS Y DE
LOS MUNICIPIOS

INFORMACIÓN RELATIVA AL
CUMPLIMIENTO DE LO CONVENIOS
CELEBRADOS, EN TÉRMINOS DEL
CAPÍTULO IV DE LA LDF DE LAS
ENTIDADES FEDERATIVAS Y LOS
MUNICIPIOS

SEGUNDO TRIMESTRE DE 2018.



Lamadrid, Coahuila de Zaragoza, a 31 de julio de 2018.

Congreso del Estado de Coahuila de Zaragoza
PRESENTE.-

En referencia a la información que solicitan, V. LDF, punto N°12, INFORMACIÓN RELATIVA AL CUMPLIMIENTO DE LOS CONVENIOS CELEBRADOS, les informo que:

Este punto no aplica para el Municipio de Lamadrid, toda vez, que no se realizaron convenios en este rubro durante el segundo trimestre de 2018.

Agradezco su atención al presente, quedo a sus órdenes para cualquier aclaración al respecto.

Atentamente,

C.P. ISIS BERÉNICE MEMBREÑO PÉREZ
TESORERA MUNICIPAL



INFORMACIÓN ADICIONAL PARA LA AUDITORIA ESPECIAL DE DESEMPEÑO

SEGUNDO TRIMESTRE DE 2018.



Periodo (segundo Trimestre 2018) Municipio de Lamadrid, Coahuila.

Concepto	Ingresos obtenidos	Ingresos Presupuestados	Ingresos obtenidos el mismo trimestre año anterior	Variación	
				Absoluta	Relativa
F1					
Ingresos totales	7,569,718.2	7,569,718.2	4,525,225.0	3,044,493.3	67.3%
Ingresos Tributarios	348,502.0	348,502.0	49,400.1	299,101.8	85.5%
Ingresos no Tributarios	0.00	0.00	0.00		# [D]/[O]
Ingresos de Origen Federal	7,221,216.3	7,221,216.2	4,475,824.8	2,745,391.4	61.3%
Participaciones	5,294,212.2	5,294,212.2	3,850,422.0	1,443,790.2	57.5%
Aportaciones	1,927,004.0	1,927,004.0	625,502.8	1,301,501.2	298.1%
Convenios	0.00	0.00	0.00		# [D]/[O]
Otras transferencias federales	0.00	0.00	0.00		# [D]/[O]

Exolario	Inicio
----------	--------

No llenar espacios en verde sacar informacion de balanza de comprobacion



Periodo (segundo Trimestre 2018) Municipio de Lamadrid, Coahuila

Concepto	Gastos realizados	Gastos presupuestados	Gastos realizados el mismo trimestre año anterior	Variación	
				Absoluta	Relativa
Gastos totales	8,175,240.8	8,175,240.8	3,195,904.9	4,979,335.9	155.8%
Capitulo 1000	4,759,513.8	4,759,513.8	1,520,201.0	3,239,312.8	213.1%
Capitulo 2000	1,133,160.2	1,133,160.2	591,980.6	541,179.7	91.4%
Capitulo 3000	1,330,271.3	1,330,271.3	832,835.6	497,435.7	59.7%
Capitulo 4000	901,356.1	901,356.1	123,511.2	777,844.9	629.8%
Capitulo 5000	50,939.4	50,939.4	-	50,939.4	#DIV/0!
Capitulo 6000	-	-	127,376.5	127,376.5	-100.0%
Capitulo 7000	-	-	-	-	#DIV/0!
Capitulo 8000	-	-	-	-	#DIV/0!
Capitulo 9000	-	-	-	-	#DIV/0!

Glosario Inicio

No llenar espacios en verde estado analítico de egresos

F3

Periodo: (Ejercicio - Trimestre 2018) Municipio de Lampañá, Coahuila.

	Enero	Febrero	Marzo	Abril	Mayo	Junio	Julio	Agosto	Septiembre	Octubre	Noviembre	Diciembre	Anual
Presupuesto de Ingresos													
Aprobado	42,602.43	42,602.43	42,602.43	42,602.43	42,602.43	42,602.43	42,602.43						258,111.11
Impuestos	-	-	-	-	-	-	-	-	-	-	-	-	-
Cuotas y aportaciones	-	-	-	-	-	-	-	-	-	-	-	-	-
Contribuciones de	-	-	-	-	-	-	-	-	-	-	-	-	-
esporas	-	-	-	-	-	-	-	-	-	-	-	-	-
Derechos	12,609.18	12,609.18	12,609.18	12,609.18	12,609.18	12,609.18	12,609.18						95,294.24
Productos	360.00	360.00	360.00	360.00	360.00	360.00	360.00						2,880.00
Apropios/Caravatos	854.14	854.14	854.14	854.14	854.14	854.14	854.14						6,833.16
Ingreso por venta de	-	-	-	-	-	-	-	-	-	-	-	-	-
bienes y servicios	-	-	-	-	-	-	-	-	-	-	-	-	-
Participaciones y	-	-	-	-	-	-	-	-	-	-	-	-	-
aportaciones	-	-	-	-	-	-	-	-	-	-	-	-	-
Transferencias,	172,433.56	172,433.56	172,433.56	172,433.56	172,433.56	172,433.56	172,433.56						1,379,548.56
asignaciones, subvenciones y	-	-	-	-	-	-	-	-	-	-	-	-	-
otros auxilios	-	-	-	-	-	-	-	-	-	-	-	-	-
Presupuesto de egresos													
Aprobado	1,281,444.44	1,281,444.44	1,281,444.44	1,281,444.44	1,281,444.44	1,281,444.44	1,281,444.44						10,251,111.11
Capítulo 1000	3,100,479.59	3,100,479.59	3,100,479.59	3,100,479.59	3,100,479.59	3,100,479.59	3,100,479.59						25,000,000.00
Capítulo 2000	155,661.58	155,661.58	155,661.58	155,661.58	155,661.58	155,661.58	155,661.58						1,245,300.00
Capítulo 3000	339,648.14	339,648.14	339,648.14	339,648.14	339,648.14	339,648.14	339,648.14						2,717,500.00
Capítulo 4000	87,336.57	87,336.57	87,336.57	87,336.57	87,336.57	87,336.57	87,336.57						706,700.00
Capítulo 5000	18,316.29	18,316.29	18,316.29	18,316.29	18,316.29	18,316.29	18,316.29						146,530.00
Capítulo 6000	55,007.14	55,007.14	55,007.14	55,007.14	55,007.14	55,007.14	55,007.14						440,056.00
Capítulo 7000	-	-	-	-	-	-	-	-	-	-	-	-	-
Capítulo 8000	-	-	-	-	-	-	-	-	-	-	-	-	-
Capítulo 9000	25,000.00	25,000.00	25,000.00	25,000.00	25,000.00	25,000.00	25,000.00						200,000.00

Continúa

Fin

No llenar espacios en blanco

Municipio de Laredo, Coahuila.												
Estado Analítico de Ingresos y Egresos Detallado												
Del 1 de Abril al 30 de junio												
Información Acumulada al Segundo Trimestre 2019												
(Pesos)												
Concepto	Febrero	Marzo	Abril	Mayo	Junio	Julio	Agosto	Septiembre	Octubre	Noviembre	Diciembre	Acumulado
I. Gasto no Etiquetado (I = A + LB + IC + ID + IE + IF + IG + IH + IJ)												
A. Servicios Personales (A = a.1 + a.2 + a.3 + a.4 + a.5 + a.6 + a.7)	574,465.2	705,603.3	711,794.9	747,177.4	759,638.8							3,538,689.3
a.1) Remuneraciones al Personal de Carácter Permanente	19,900.0	-	-	-	69,396.0							10,396.0
a.2) Remuneraciones al Personal de Carácter Transitorio	48,464.0	66,129.5	75,820.2	66,181.0	69,396.0							418,796.3
a.3) Remuneraciones Adicionales y Especies	-	-	-	-	-							-
a.4) Seguridad Social	-	-	-	-	-							-
a.5) Otras Prestaciones Sociales y Económicas	-	-	-	-	-							-
a.6) Pensiones	-	-	-	-	-							-
a.7) Pago de Estímulos a Servidores Públicos	-	-	-	-	-							-
LB Materiales y Suministros (B = b.1 + b.2 + b.3 + b.4 + b.5 + b.6 + b.7 + b.8 + b.9)	3,266.2	29,440.2	29,000.0	29,000.0	29,000.0							1,153,166.3
b.1) Materiales de Administración, Emisión de Documentos y Artículos Oficiales	42,817.7	32,979.3	9,641.1	18,408.9	13,764.3							118,609.3
b.2) Alimentos y Utensilios	18,295.0	16,829.2	2,133.2	-	5,819.8							43,087.2
b.3) Materiales Puros y Materiales de Producción y Comercialización	-	-	-	-	-							-
b.4) Materiales y Aditivos de Construcción y de Reparación	4,614.3	44,088.9	32,143.0	12,871.2	21,487.4							138,207.2
b.5) Productos Químicos, Farmacéuticos y de Laboratorio	68,700.0	101,973.3	118,248.3	85,188.7	72,064.8							522,204.1
b.6) Combustibles, Lubricantes y Aditivos	16,678.0	21,987.8	11,180.4	4,288.9	2,821.1							57,206.2
b.7) Vehículos, Bienes, Piezas de Repuesto y Accesorios Depósitos	-	-	-	-	-							-
b.8) Materiales y Suministros Para Seguridad	-	47,154.0	-	-	-							47,154.0
b.9) Herramientas, Refacciones y Accesorios Mayores	-	13,038.3	19,408.3	-	3,505.2							36,051.8
IC Servicios Generales (C = c.1 + c.2 + c.3 + c.4 + c.5 + c.6 + c.7 + c.8 + c.9)	225,962.2	17,227.7	277,792.3	359,417.7	411,881.3							1,384,271.3
c.1) Servicios Básicos	188,959.0	12,655.6	81,257.4	72,284.2	504.9							465,067.3
c.2) Servicios de Arrendamiento	-	-	-	680.0	-							680.0
c.3) Servicios Profesionales, Científicos, Técnicos y Otros Servicios	-	-	27,666.0	64,588.9	-							92,254.9
c.4) Servicios Financieros, Bancarios y Comerciales	1,011.3	1,035.0	1,262.8	-	-							3,319.1
c.5) Servicios de Instalación, Reparación, Mantenimiento y Conservación	-	88,035.2	128,700.3	87,894.6	41,371.2							363,036.3
c.6) Servicios de Comunicación Social y Publicidad	-	-	-	-	-							-
c.7) Servicios de Tránsito y Vías	90,982.0	4,508.0	3,100.4	32,288.6	4,201.8							135,080.8
c.8) Servicios Oficiales	-	14,303.0	15,716.0	15,362.0	17,207.2							62,591.2
c.9) Otros Servicios Generales	97,899.2	19,233.7	117,385.1	232,234.6	157,352.3							803,005.1
ID Transferencias Internas y Asignaciones al Sector Público	-	-	-	-	-							-
IE Transferencias al Sector Público	86,105.2	5,318.6	4,722.2	780.9	122,632.6							189,799.3
e.1) Subsidios y Subvenciones	7,654.5	131,412.1	133,161.3	225,555.7	188,990.7							663,654.3
e.2) Pensiones y Jubilaciones	-	-	-	-	-							-
e.3) Transferencias a Fideicomisos, Mandatos y Otros Análogos	-	-	-	-	-							-
e.4) Transferencias a la Seguridad Social	-	-	-	-	-							-
e.5) Donativos	-	-	-	-	-							-
e.6) Transferencias al Exterior	-	-	-	-	-							-
IF Bienes Muebles, Inmuebles e Intangibles (F = f.1 + f.2 + f.3 + f.4 + f.5 + f.6 + f.7 + f.8 + f.9)	6,125.1	35,131.3	14,412.4	62,301.2	3,485.2							120,455.2
f.1) Mobiliario y Equipo de Administración	-	-	-	-	-							-
f.2) Mobiliario y Equipo Educativo y Recreativo	-	-	-	-	-							-

Estado de México

Municipio de Cuicatlan, Oaxaca
Estado de México
Cuentas de Gastos y Pagos
Administración Municipal
Presupuesto

Concepto (A)	Presupuesto (Pagos)											
	Agosto	Septiembre	Octubre	Noviembre	Diciembre	Enero	Febrero	Marzo	Abril	Mayo	Junio	Total
A. Ingresos Totales (A = A.1 + A.2 + A.3)	0.0	0.0	0.0	0.0	0.0	0.0	0.0	0.0	0.0	0.0	0.0	0.0
A.1 Ingresos de Libre Disposición	0.0	0.0	0.0	0.0	0.0	0.0	0.0	0.0	0.0	0.0	0.0	0.0
A.2 Transferencias Federales Ejercidas	0.0	0.0	0.0	0.0	0.0	0.0	0.0	0.0	0.0	0.0	0.0	0.0
A.3 Transferencias Fed.	0.0	0.0	0.0	0.0	0.0	0.0	0.0	0.0	0.0	0.0	0.0	0.0
B. Egresos Presupuestados* (B = B.1 + B.2)	0.0	0.0	0.0	0.0	0.0	0.0	0.0	0.0	0.0	0.0	0.0	0.0
B.1 Gasto No Ejercido	0.0	0.0	0.0	0.0	0.0	0.0	0.0	0.0	0.0	0.0	0.0	0.0
B.2 Gasto Ejercido	0.0	0.0	0.0	0.0	0.0	0.0	0.0	0.0	0.0	0.0	0.0	0.0
Saldo presupuestado (C = A - B)	0.0	0.0	0.0	0.0	0.0	0.0	0.0	0.0	0.0	0.0	0.0	0.0
C. Ingresos, Compensación y Saldo de la Cuenta (C = C.1 + C.2)	0.0	0.0	0.0	0.0	0.0	0.0	0.0	0.0	0.0	0.0	0.0	0.0
C.1 Ingresos, Ingresos y Saldo de la Cuenta con Gasto No Ejercido	0.0	0.0	0.0	0.0	0.0	0.0	0.0	0.0	0.0	0.0	0.0	0.0
C.2 Ingresos, Compensación y Saldo de la Cuenta con Gasto Ejercido	0.0	0.0	0.0	0.0	0.0	0.0	0.0	0.0	0.0	0.0	0.0	0.0
D. Balance Ejercido (D = C - B)	0.0	0.0	0.0	0.0	0.0	0.0	0.0	0.0	0.0	0.0	0.0	0.0
E. Ingresos de Libre Disposición	0.0	0.0	0.0	0.0	0.0	0.0	0.0	0.0	0.0	0.0	0.0	0.0
E.1 Ingresos de Libre Disposición	0.0	0.0	0.0	0.0	0.0	0.0	0.0	0.0	0.0	0.0	0.0	0.0
E.2 Ingresos de Libre Disposición	0.0	0.0	0.0	0.0	0.0	0.0	0.0	0.0	0.0	0.0	0.0	0.0
F. Asignaciones de la Cuenta (F = F.1 + F.2)	0.0	0.0	0.0	0.0	0.0	0.0	0.0	0.0	0.0	0.0	0.0	0.0
F.1 Asignaciones con Fianza de Pago de Ingresos de Libre Disposición	0.0	0.0	0.0	0.0	0.0	0.0	0.0	0.0	0.0	0.0	0.0	0.0
F.2 Asignaciones con Fianza de Pago de Transferencias Federales Ejercidas	0.0	0.0	0.0	0.0	0.0	0.0	0.0	0.0	0.0	0.0	0.0	0.0
G. Asignaciones de la Cuenta (G = G.1 + G.2)	0.0	0.0	0.0	0.0	0.0	0.0	0.0	0.0	0.0	0.0	0.0	0.0
G.1 Asignaciones de la Cuenta con Gasto No Ejercido	0.0	0.0	0.0	0.0	0.0	0.0	0.0	0.0	0.0	0.0	0.0	0.0
G.2 Asignaciones de la Cuenta con Gasto Ejercido	0.0	0.0	0.0	0.0	0.0	0.0	0.0	0.0	0.0	0.0	0.0	0.0
H. Provisión de Gastos (H = G - F)	0.0	0.0	0.0	0.0	0.0	0.0	0.0	0.0	0.0	0.0	0.0	0.0
I. Ingresos de Libre Disposición	0.0	0.0	0.0	0.0	0.0	0.0	0.0	0.0	0.0	0.0	0.0	0.0
I.1 Ingresos de Libre Disposición	0.0	0.0	0.0	0.0	0.0	0.0	0.0	0.0	0.0	0.0	0.0	0.0
I.2 Ingresos de Libre Disposición	0.0	0.0	0.0	0.0	0.0	0.0	0.0	0.0	0.0	0.0	0.0	0.0
J. Asignaciones de la Cuenta (J = J.1 + J.2)	0.0	0.0	0.0	0.0	0.0	0.0	0.0	0.0	0.0	0.0	0.0	0.0
J.1 Asignaciones de la Cuenta con Gasto No Ejercido	0.0	0.0	0.0	0.0	0.0	0.0	0.0	0.0	0.0	0.0	0.0	0.0
J.2 Asignaciones de la Cuenta con Gasto Ejercido	0.0	0.0	0.0	0.0	0.0	0.0	0.0	0.0	0.0	0.0	0.0	0.0
K. Saldo de la Cuenta (K = I - J)	0.0	0.0	0.0	0.0	0.0	0.0	0.0	0.0	0.0	0.0	0.0	0.0
L. Balance Presupuestado de Recursos Ejercidos (L = A.1 + A.2.3 - B.1 + C.1)	0.0	0.0	0.0	0.0	0.0	0.0	0.0	0.0	0.0	0.0	0.0	0.0
M. Saldo de la Cuenta	0.0	0.0	0.0	0.0	0.0	0.0	0.0	0.0	0.0	0.0	0.0	0.0
M.1 Saldo de la Cuenta	0.0	0.0	0.0	0.0	0.0	0.0	0.0	0.0	0.0	0.0	0.0	0.0
M.2 Saldo de la Cuenta	0.0	0.0	0.0	0.0	0.0	0.0	0.0	0.0	0.0	0.0	0.0	0.0

* Para ingresos de libre disposición, se refiere a los ingresos que se destinan a cubrir los gastos de inversión.
 ** Los ingresos que se destinan a los gastos presupuestados en los rubros de inversión.
 *** Datos Informativos.



Periodo SEGUNDO TRIMESTRE 2018

Municipio de Lamadrid, Coahuila

Recursos Recibidos del FISM		1657130.82				
Recursos Erogados del FISM		Monto/obras				
	No. De Obras	Localidades	Loc. Urbana	Loc. Rural	ZAP	
Agua Potable	Monto	0 Lamadrid, Coahuila	0	0	0	0
		0 Lamadrid, Coahuila	0	0	0	0
Alcantarillado	No. De Obras	0 Lamadrid, Coahuila	0	0	0	0
	Monto	0 Lamadrid, Coahuila	0	0	0	0
Drenaje y Letrinas	No. De Obras	0 Lamadrid, Coahuila	0	0	0	0
	Monto	0 Lamadrid, Coahuila	0	0	0	0
Urbanización	No. De Obras	4 Lamadrid, Coahuila	4	0	0	0
	Monto	684474.92 Lamadrid, Coahuila	0	0	0	0
Electrificación Rural y de Colonias Pobres	No. De Obras	0 Lamadrid, Coahuila	0	0	0	0
	Monto	0 Lamadrid, Coahuila	0	0	0	0
Infraestructura Básica del Sector Educativo y Salud	No. De Obras	1 Lamadrid, Coahuila	1	0	0	0
	Monto	109725 Lamadrid, Coahuila	0	0	0	0
Mejoramiento de Vivienda	No. De Obras	56 Lamadrid, Coahuila	56	0	0	0
	Monto	894942.97 Lamadrid, Coahuila	0	0	0	0
Mantenimiento de Infraestructura	No. De Obras	0 Lamadrid, Coahuila	0	0	0	0
	Monto	0 Lamadrid, Coahuila	0	0	0	0
Otras (Especifique)	No. De Obras	0 Lamadrid, Coahuila	0	0	0	0
	Monto	0 Lamadrid, Coahuila	0	0	0	0
Desarrollo Institucional		0	0	0	0	0
Gastos indirectos		0	0	0	0	0



Municipio de Lamadrid, Coahuila
Informe Analítico de la Deuda Pública y Otros Pasivos
Del 01 de abril 2019, al 30 de junio de 2019 (b)
Información Acumulada al segundo Trimestre
(Pesos)

Deposición de la Deuda Pública y Otros Pasivos (c)	Saldo Inicial del Periodo (del último día del trimestre anterior)	Disposiciones del Periodo	Amortizaciones del Periodo	Revaloraciones, Reclasificaciones y Otras Ajustes	Saldo Final del Periodo	Pago de Intereses del Periodo	Pago de Comisiones y demás Costos Asociados durante el Periodo
I. Deuda Pública (I = IA + IB)	0.0	0.0	0.0	0.0	0.0	0.0	0.0
IA Corto Plazo (IA = a.1 + a.2 + a.3)	0.0	0.0	0.0	0.0	0.0	0.0	0.0
a.1) Instituciones de Crédito							
a.2) Títulos y Valores							
a.3) Arrendamientos Financieros							
IB Largo Plazo (IB = b.1 + b.2 + b.3)	0.0	0.0	0.0	0.0	0.0	0.0	0.0
b.1) Instituciones de Crédito							
b.2) Títulos y Valores							
b.3) Arrendamientos Financieros							
II. Otros Pasivos							
III. Total Deuda Pública y Otros Pasivos (III = I + II)	0.0	0.0	0.0	0.0	0.0	0.0	0.0
IV. Deuda Contingente (informativo)							



Municipio de Lamadrid, Coahuila

Periodo (Segundo Trimestre 2018)

f9	Endeudamiento Neto	Denominación de la deuda		Número de contrato e institución	Monto contratado	Amortización del periodo	Fecha de contrato
		Corto plazo	Largo plazo				
	Información Contable	0	0	0	0	0	0



Periodo (Segundo trimestre 2018) Municipio de Lamadrid, Coahuila

f10	Intereses de la Deuda	Intereses generados por la deuda	Intereses pagados del 01 de abril al 30 de junio de 2018
	Total	0	0

Municipio: LAMADRID, COMISULA

Periodo: (SEGUNDO trimestre 2018)

Subprogramas de Seguridad Pùblica	Aplicación de Recursos						Origen de Recursos				Clase*	
	1000	2000	3000	4000	5000	6000	Ingresos propios	FORTAMUN-DP	SUBSOMUN	Comenio		
134												
Total												

Estado Inicial

* Especificar
agregar filas si es necesario.

**NO SE REALIZO NINGUNA PROGRAMADA EN EL SEGUNDO TRIMESTRE DE 2018.



Periodo segundo Trimestre 2018 Municipio de Lamadrid, Coahuila.

FORTAMUN-DF

	Enero	Febrero	Marzo	Abril	Mayo	Junio	Julio	Agosto	Septiembre	Octubre	Noviembre	Diciembre
Recursos recibidos	89957.73	89957.73	89957.73	89957.73	89957.73	89957.73	-	-	-	-	-	-
Gasto total	-	54429.52	4442.8	78444.42	73033.02	2500	-	-	-	-	-	-
Gasto total en seguridad pública financiado con FORTAMUN-DF	-	54429.52	4442.8	78444.42	73033.02	2500	-	-	-	-	-	-
Conceptos en los que se realizó el gasto												
equipo de seguridad	-	20706	-	-	-	1000	-	-	-	-	-	-
uniformes	-	20184	4442.8	12151	3387.2	-	-	-	-	-	-	-
refugio. Patrullas	-	13539.52	-	-	-	-	-	-	-	-	-	-
Alumbrado Publico	-	-	-	66793.42	69645.82	-	-	-	-	-	-	-
combustible	-	-	-	-	-	700	-	-	-	-	-	-
Mob y equipo de oficina Comandancia	-	-	-	-	-	800	-	-	-	-	-	-
Gasto total en obligaciones financieras financiado con FORTAMUN-DF	-	-	-	-	-	-	-	-	-	-	-	-
Gasto total en pagos de derechos y aprovechamientos por concepto de agua	-	-	-	-	-	-	-	-	-	-	-	-
Gasto total en mantenimiento de infraestructura	-	-	-	-	-	-	-	-	-	-	-	-
Otros gastos financiados con FORTAMUN-DF	-	-	-	-	-	-	-	-	-	-	-	-



Periodo segundo trimestre 2018

Municipio de Lamadrid, Coahuila.

f16	Ahorro de gasto corriente logrado	Monto de gasto corriente ahorrado, y reasignado al rubro de seguridad pública	Detalle de los proyectos en los que se aplico el recurso
	Total	0	0



Periodo segundo trimestre 2018. Municipio de Lamadrid, Coahuila.

f17	Incremento en la recaudación del impuesto predial	Monto de incremento en la recaudación de Predial reasignado al rubro de seguridad pública	Detalle de los proyectos en los que se aplicó dicho recurso
	0	0	0

Glosario	Inicio
----------	--------

agregar las columnas que sean necesarias



Periodo segundo Trimestre 2018 Municipio de Lamadrid, Coahuila

f18	Participaciones recibidas por devolución de ISR de servidores públicos	0	Detalle de los proyectos en los que se aplicó dicho recurso	0
	Monto de participaciones por devolución de ISR de servidores públicos reasignado al rubro de seguridad pública	0		



Periodo Segundo Trimestre 2018 Municipio de Lamadrid, Coahuila.

Programas Presupuestarios	Subprograma	Indicador	Objetivos	Metas
				0
				0
				0
				0
				0
				0
				0
				0
				0
				0
				0
				0
				0
				0
				0
				0
				0
				0



Periodo (segundo trimestre 2018) Municipio de Lamadrid, Coahuila.

	Recaudación del impuesto predial	Monto por rezago	Monto del periodo actual	Montos correspondientes a descuentos, devoluciones y recargos
f21	Facturación		448888.15	
	Cobro		448888.15	



(Segundo trimestre 2018) Municipio de Lamadrid, Coahuila.

f23	Cobro de derechos de alcoholes	Monto por rezago	Monto del periodo actual	Montos correspondientes a descuentos
	Facturación			
	Cobro	11135	11135	0



Periodo (segundo trimestre 2018) Municipio de Lamadrid, Coahuila

f24	Periodo	Número de licencias para cobro de derechos de alcoholes registradas en el padrón	Número de licencias en los que se realizó el pago correspondiente
	abril	4	1
	mayo	4	2
	junio	4	0



Periodo terminado diciembre 2018 - Municipio de Lamadrid, Coahuila

Nombre	Detalle del proyecto	Localidad	Importe Invertido	Origen de los recursos
Programa y Proyecto de Inversión				
	MEJORAMIENTO A LA VIVIENDA	LAMPARCO, COAHUILA		RECURSOS INFRAESTRUCTURA
	MEJORAMIENTO A LA VIVIENDA	LAMPARCO, COAHUILA	1,031,412.00	INFRAESTRUCTURA
Proyectos de obra pública operada en el periodo durante el presente	MEJORAMIENTO A LA VIVIENDA	LAMPARCO, COAHUILA	333,333.00	INFRAESTRUCTURA
	MEJORAMIENTO A LA VIVIENDA	LAMPARCO, COAHUILA	200,000.00	INFRAESTRUCTURA
	MEJORAMIENTO A LA VIVIENDA	LAMPARCO, COAHUILA	45,142.00	INFRAESTRUCTURA
	MEJORAMIENTO A LA VIVIENDA	LAMPARCO, COAHUILA	271,150.00	INFRAESTRUCTURA
MOTOR EDUCATIVO	MEJORAMIENTO DE AGUA EN ESCUELA PRIMARIA	LAMPARCO, COAHUILA	110,000.00	INFRAESTRUCTURA
SALUD	MEJORAMIENTO DE CENTRO DE SALUD	LAMPARCO, COAHUILA	8,941.30	INFRAESTRUCTURA
UBRICACION	REVISTIMIENTO	LAMPARCO, COAHUILA	822,327.74	INFRAESTRUCTURA
URBANIZACION	ALUMBRADO PUBLICO	LAMPARCO, COAHUILA	497,207.00	INFRAESTRUCTURA
SEGURIDAD	ALUMBRADO PUBLICO	LAMPARCO, COAHUILA	1,188,898.34	CORTO PLAZO
REMODELACION DE ESTABLECIMIENTO MUNICIPAL	REMODELACION DE BARRIO CAROLINA MUNICIPAL	LAMPARCO, COAHUILA	2,996,067.00	RECURSOS PROPIOS
Reserva de obra pública acumulada				



Municipio



Período (segundo trimestre)

Elementos registrados al cierre del trimestre (policías operativos)	Alta de nuevos elementos	Bajas de elementos	Nominas de seguridad Pública	Ultima quincena al cierre del Trimestre
José Guadalupe Medina Vazquez		Martín García Ramos	José Guadalupe Medina Vazquez	5399.87
José Gerardo Delgado Rodríguez		Angélica Nayeli Diles Mercado	José Gerardo Delgado Rodríguez	4499.87
Hector Javier Merchaca Hernández		Julio Cesar Rodríguez García	Hector Javier Merchaca Hernández	4499.87
Guillermo Raúl Ros Medina			Guillermo Raúl Ros Medina	4499.87
Julio Cesar Rodríguez García			Julio Cesar Rodríguez García	4499.87
José Eduardo Rorro Requena			José Eduardo Rorro Requena	4499.87
Jesús Armando Merchaca Oviedo			Jesús Armando Merchaca Oviedo	4499.87
Jesús Alejandro Espinel Merchaca			Jesús Alejandro Espinel Merchaca	3413.47
Juan de Dios Puente Estrada			Juan de Dios Puente Estrada	4499.87
Juan Antonio Rodríguez Vazquez			Juan Antonio Rodríguez Vazquez	
Arnulfo Merchaca Vazquez			Arnulfo Merchaca Vazquez	
Jesús Abraham Tadeo Guerrero Peña			Jesús Abraham Tadeo Guerrero Peña	

MIGUEL ÁNGEL RIQUELME SOLÍS

Gobernador del Estado de Coahuila de Zaragoza

JOSÉ MARÍA FRAUSTRO SILLER

Secretario de Gobierno y Director del Periódico Oficial

ROBERTO OROZCO AGUIRRE

Subdirector del Periódico Oficial

De acuerdo con el artículo 90 de la Ley de Hacienda para el Estado de Coahuila de Zaragoza, los servicios prestados por el Periódico Oficial del Gobierno del Estado causarán derechos conforme a la siguiente tarifa:

I. Avisos judiciales y administrativos:

1. Por cada palabra en primera o única inserción, \$2.00 (DOS PESOS 00/100 M.N.).
2. Por cada palabra en inserciones subsecuentes, \$1.50 (UN PESO 50/100 M.N.).

II. Por publicación de aviso de registro de fierro de herrar, arete o collar o cancelación de los mismos, señal de sangre o venta, \$669.00 (SEISCIENTOS SESENTA Y NUEVE PESOS 00/100 M.N.).

III. Publicación de balances o estados financieros, \$909.00 (NOVECIENTOS NUEVE PESOS 00/100 M.N.).

IV. Suscripciones:

1. Por un año, \$2,489.00 (DOS MIL CUATROCIENTOS OCHENTA Y NUEVE PESOS 00/100 M.N.).
2. Por seis meses, \$1,245.00 (UN MIL DOSCIENTOS CUARENTA Y CINCO PESOS 00/100 M.N.).
3. Por tres meses, \$657.00 (SEISCIENTOS CINCUENTA Y SIETE PESOS 00/100 M.N.).

V. Número del día, \$27.00 (VEINTISIETE PESOS 00/100 M.N.).

VI. Números atrasados hasta 6 años, \$94.00 (NOVENTA Y CUATRO PESOS 00/100 M.N.).

VII. Números atrasados de más de 6 años, \$188.00 (CIENTO OCHENTA Y OCHO PESOS 00/100 M.N.).

VIII. Códigos, leyes, reglamentos, suplementos o ediciones de más de 24 páginas, \$335.00 (TRESCIENTOS TREINTA Y CINCO PESOS 00/100 M.N.).

IX. Por costo de tipografía relativa a los fierros de registro, arete o collar por cada figura, \$669.00 (SEISCIENTOS SESENTA Y NUEVE PESOS 00/100 M.N.).

Tarifas vigentes a partir del 01 de Enero de 2019.

El Periódico Oficial se publica ordinariamente los martes y viernes, pudiéndose hacer las ediciones extraordinarias cuando el trabajo así lo amerite.

Calle Hidalgo Esquina con Reynosa No. 510 Altos, Col. República Oriente, Código Postal 25280, Saltillo, Coahuila.

Teléfono y Fax 01 (844) 4 30 82 40

Horario de Atención: Lunes a Viernes de 08:00 a 15:00 horas.

Página de Internet del Gobierno de Coahuila: www.coahuila.gob.mx

Página de Internet del Periódico Oficial: periodico.sfpcosahuila.gob.mx

Correo Electrónico del Periódico Oficial: periodico.coahuiladezaragoza@outlook.es

Paga Fácil Coahuila: www.pagafacil.gob.mx