



## PRIMERA SECCION

ORGANO DEL GOBIERNO CONSTITUCIONAL DEL ESTADO  
INDEPENDIENTE, LIBRE Y SOBERANO DE COAHUILA DE  
ZARAGOZA



# PERIODICO OFICIAL

TOMO CXXIV

Saltillo, Coahuila, viernes 8 de septiembre de 2017

número 72

REGISTRADO COMO ARTÍCULO DE SEGUNDA CLASE EL DÍA 7 DE DICIEMBRE DE 1921.  
FUNDADO EN EL AÑO DE 1860  
LAS LEYES, DECRETOS Y DEMÁS DISPOSICIONES SUPERIORES SON OBLIGATORIAS POR EL HECHO  
DE PUBLICARSE EN ESTE PERIÓDICO

**RUBÉN IGNACIO MOREIRA VALDEZ**  
Gobernador del Estado de Coahuila de Zaragoza

**VÍCTOR MANUEL ZAMORA RODRÍGUEZ**  
Secretario de Gobierno y Director del Periódico Oficial

**ROBERTO OROZCO AGUIRRE**  
Subdirector del Periódico Oficial

## I N D I C E


### PODER EJECUTIVO DEL ESTADO

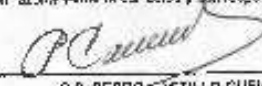
AVANCE de Gestión Financiera del periodo de abril a junio del Ejercicio Fiscal 2017 del Instituto de Pensiones para los Trabajadores al Servicio del Estado. 2


INFORME del Fondo de Aportaciones para la Seguridad Pública (FASP) correspondiente al Segundo Trimestre del Ejercicio Fiscal 2017. 92

 <b>INSTITUTO DE PENSIONES PARA LOS TRABAJADORES AL SERVICIO DEL ESTADO</b> Estado de Situación Financiera Al 30 de junio de 2017 y al 31 de diciembre de 2016					
ACTIVO	2017	2016	PASIVO	2017	2016
<b>Activo Circulante</b>			<b>Pasivo Circulante</b>		
Cuentas y Percepciones	42,266,730.04	16,852,460.00	Cuentas por Pagar a Corto Plazo	3,407,265.05	2,646,467.27
Derechos a Recibir Efectivo o Equivalentes	1,000,263,265.67	164,217,170.58	Documentos por Pagar a Corto Plazo	0.00	0.00
Derechos a Recibir Efectivo o Servicios	0.00	0.00	Percepción a Corto Plazo de la Deuda Pública a Largo Plazo	0.00	0.00
Inventarios	0.00	0.00	Títulos y Valores a Corto Plazo	0.00	0.00
Almacenes	2,107.50	8,355.80	Pasivos Diferidos a Corto Plazo	0.00	0.00
Estimación por Pérdida o Deterioro de Activos Circulantes	0.00	0.00	Fondos y Fideicomisos de Garantía de Administración a Corto Plazo	0.00	0.00
Otros Activos Circulantes	0.00	0.00	Provisiones a Corto Plazo	17,682,730.79	0.00
<b>Total de Activos Circulantes</b>	<b>2,045,598,403.41</b>	<b>199,482,592.28</b>	Otros Pasivos a Corto Plazo	264,103,821.03	629,254,496.26
			<b>Total de Pasivos Circulantes</b>	<b>635,413,906.87</b>	<b>631,925,464.23</b>
<b>Activo No Circulante</b>			<b>Pasivo No Circulante</b>		
Inversiones Financieras a Largo Plazo	0.00	0.00	Cuentas por Pagar a Largo Plazo	0.00	0.00
Derechos a Recibir Efectivo o Equivalentes a Largo Plazo	385,615,620.00	424,149,301.40	Compromisos por Pagar a Largo Plazo	0.00	0.00
Financiamientos, Inmuebles, Impersonales y Circulatorios en Proceso	27,945,796.15	72,850,190.18	Deuda Pública a Largo Plazo	0.00	0.00
Bienes Muebles	3,579,885.25	3,701,838.42	Pasivos Diferidos a Largo Plazo	1,583,120.31	1,632,255.30
Activos Intangibles	0.00	0.00	Fondos y Bienes de Garantía otorgados en Administración a Largo Plazo	0.00	0.00
Depreciación, Deterioro y Amortización Acumulada de Bienes	-21,854,506.15	-11,544,205.03	Provisiones a Largo Plazo	0.00	0.00
Activo Diferido	0.00	0.00			
Extinción por Pérdida o Deterioro de Activos no Circulantes	0.00	0.00	<b>Total de Pasivos No Circulantes</b>	<b>1,583,120.31</b>	<b>1,632,255.30</b>
Otros Activos no Circulantes	32,093.44	32,093.44			
<b>Total de Activos No Circulantes</b>	<b>440,854,574.74</b>	<b>478,324,245.80</b>	<b>Total del Pasivo</b>	<b>637,007,027.18</b>	<b>643,527,719.23</b>
<b>Total del Activo</b>	<b>6,421,67,978.15</b>	<b>670,007,438.08</b>			
			<b>NACIENDA PÚBLICA/PATRIMONIO</b>		
			Hacienda Pública/Patrimonio Contributivo	0.00	0.00
			Aportaciones	0.00	0.00
			Donaciones de Capital	0.00	0.00
			Actualización de la Hacienda Pública/Patrimonio	0.00	0.00
			Hacienda Pública/Patrimonio Generado	-65,813,044.23	20,379,685.05
			Reservados del Ejercicio (Menos Resultados)	-21,103,055.46	-125,160,183.00
			Reservados de Ejercicios Anteriores	-27,201,956.12	97,608,303.27
			Reservas	47,577,492.03	47,877,492.03
			Reservas	0.00	0.00
			Reclutamiento de Resultados de Ejercicios Anteriores	-111,015.08	-37,277.94
			Exceso o Insuficiencia en la Actualización de la Hacienda Pública/Patrimonio	0.00	0.00
			Reservado por Poder Monetario	0.00	0.00
			Resultado por Tenencia de Activos no Vinculados	0.00	0.00
			<b>Total Hacienda Pública/Patrimonio</b>	<b>-50,819,044.23</b>	<b>20,379,685.05</b>
			<b>Total del Pasivo y Hacienda Pública/Patrimonio</b>	<b>637,007,027.15</b>	<b>670,007,438.08</b>

Dejo por primera vez de decir verdad y de conformidad con los Estados Financieros y sus notas, son razonablemente correctos y con responsabilidad del emisor

  
 LIC. JOSÉ LUIS MORENO AGUIRRE  
 DIRECTOR GENERAL

  
 C.P. PEDRO CASTILLO GUEVARA  
 CONTADOR GENERAL Y ADMINISTRATIVO


**Gobierno de Coahuila**  
 INSTITUTO DE PENSIONES PARA LOS TRABAJADORES AL SERVICIO DEL ESTADO  
 "2015, año de la Lucha Corazá el Cárceer."

**Estado de Situación Financiera**  
Al 30 de Junio de 2017

Nivel 7

ACTIVO		%	PASIVO		%
<b>ACTIVO CIRCULANTE</b>	<b>\$201,628,403.49</b>	<b>31.38</b>	<b>PASIVO CIRCULANTE</b>	<b>\$694,493,902.07</b>	<b>89.77</b>
<b>Electivo y Equivalentes</b>	<b>\$42,286,730.04</b>	<b>6.68</b>	<b>Cuentas por Pagar a Corto Plazo</b>	<b>\$9,407,285.05</b>	<b>1.35</b>
<b>Electivo</b>	<b>\$51,250.00</b>	<b>0.00</b>	<b>Proveedores por Pagar a Corto Plazo</b>	<b>\$3,732.72</b>	<b>0.00</b>
<b>Fondos Fijos de Caja</b>	<b>\$54,250.00</b>	<b>0.00</b>	<b>Deudas por Adquisición de Bienes y Contratación de Servicios por Pagar a CP</b>	<b>\$3,732.72</b>	<b>0.00</b>
<b>Fondos Fijos de Caja - UEPARTAMENTOS</b>	<b>\$54,250.00</b>	<b>0.00</b>	<b>Deudas por Adquisición de Bienes y Contratación de Servicios por Pagar a CP - PROVEEDORES</b>	<b>\$3,732.72</b>	<b>0.00</b>
<b>Bancos/Tesorería</b>	<b>\$2,417,887.83</b>	<b>0.37</b>	<b>Retenciones y Contribuciones por Pagar a Corto Plazo</b>	<b>\$6,334,490.90</b>	<b>0.91</b>
<b>Bancos Moneda Nacional</b>	<b>\$2,497,887.83</b>	<b>0.37</b>	<b>CTA ACUM RETENCIONES Y CONTRIBUCIONES POR PAGAR A CORTO PLAZO</b>	<b>\$6,335,490.90</b>	<b>0.91</b>
<b>Bancos Moneda Nacional - CUENTAS BANCARIAS</b>	<b>\$2,417,887.83</b>	<b>0.37</b>	<b>OTROS ACREEDORES</b>	<b>\$216,639.77</b>	<b>0.03</b>
<b>Inversiones Temporales</b>	<b>\$39,794,592.41</b>	<b>6.19</b>	<b>IMPUESTO DE TENENCIAS</b>	<b>335,305.34</b>	<b>0.00</b>
<b>Inversiones en Moneda Nacional CP</b>	<b>\$39,794,592.41</b>	<b>6.19</b>	<b>SUELDOS Y PENSIONES POR PAGAR</b>	<b>\$181,334.43</b>	<b>0.02</b>
<b>Inversiones en Moneda Nacional CP - CUENTAS BANCARIAS</b>	<b>\$39,794,592.41</b>	<b>6.19</b>	<b>RETENCIONES A EMPLEADOS</b>	<b>\$8,106,418.41</b>	<b>0.88</b>
<b>Derechos a Recibir Efectivo o Equivalentes</b>	<b>\$159,263,585.57</b>	<b>24.80</b>	<b>RETENCIONES FISCALES A EMPLEADOS</b>	<b>\$260,532.35</b>	<b>0.03</b>
<b>Deudores Diversos por Cobrar a Corto Plazo</b>	<b>\$20,224,293.80</b>	<b>3.14</b>	<b>RETENCIONES POR PRESTACIONES</b>	<b>\$3,857,483.10</b>	<b>0.57</b>
<b>DEUDORES DIVERSOS VENTA DE CASAS</b>	<b>\$1,593,120.31</b>	<b>0.24</b>			
<b>DEUDORES DIVERSOS VENTA DE CASAS - FRACCIONAMIENTO FUNDADORES FONHAPO</b>	<b>\$10,500.00</b>	<b>0.00</b>			
<b>DEUDORES DIVERSOS VENTA DE CASAS - FRACC VALLE VERDE</b>	<b>\$37,852.51</b>	<b>0.00</b>			
<b>DEUDORES DIVERSOS VENTA DE CASAS - FRACC VILLA FLORIDA</b>	<b>\$50,767.80</b>	<b>0.00</b>			

LIC. JOSE LUIS MORENO AGUIRRE

C. P. PEDRO BASTILLO GUEVARA



Gobierno de Coahuila



"2015, año de la Lucha Contra el Género"

Instituto de Pensiones para los Trabajadores al Servicio del Estado


Estado de Situación Financiera  
Al 30 de Junio de 2017

Nivel 7

DEUDORES DIVERSOS VENTA DE CASAS - FRACC AZTECA	\$ 22,795.00	0.02	CUOTAS SINDICALES	\$1,888,361.69	0.27
DEUDORES DIVERSOS VENTA DE CASAS - FRACC INDUSTRIAL	\$102,070.00	0.02	OTRAS RETENCIONES	\$12,432.80	0.00
DEUDORES DIVERSOS VENTA DE CASAS - FRACC LA QUINTA SAN PEDRO	\$187,806.68	0.02	RETENCIONES FISCALCS A TERCEROS	\$12,432.80	0.00
DEUDORES DIVERSOS VENTA DE CASAS - FRACC LA QUINTA F SAN PEDRO	\$651,905.04	0.14	Otras Cuentas por Pagar a Corto Plazo	\$3,068,061.35	0.44
DEUDORES FARMACIA	\$15,366.38	0.00	CTA ACUM OTRAS CUENTAS POR PAGAR A CORTO PLAZO	\$3,068,061.35	0.41
FARMACIA EMPLEADOS	\$1,695.52	0.00	OTRAS CUENTAS POR PAGAR ACUMULADAS	\$3,068,061.35	0.44
FARMACIA EMPLEADOS - EMPLEADOS	\$1,395.52	0.00	OTROS ACREEDORES	\$2,996,351.95	0.42
DESCUENTOS FARMACIA (PENSIONADOS)	\$14,270.88	0.00	ENTIDADES	\$40.75	0.00
DESCUENTOS FARMACIA (PENSIONADOS) EMPLEADOS	\$14,270.88	0.00	VARIOS	\$128,669.24	0.01
SEGUROS DE ADQUIRIENTES DE VIVIENDAS	\$580.00	0.00	Provisiones a Corto Plazo	\$17,902,795.39	2.55
SEGUROS DE ADQUIRIENTES DE VIVIENDAS - FRACC VALLE VERDE	\$167.10	0.00	PROVISIONES LABORALES	\$17,902,795.39	2.58
SEGUROS DE ADQUIRIENTES DE VIVIENDAS - FRACC VILLA FRIEDA	\$412.90	0.00	ACUMULADO PERSONAL PERMANENTE	\$794,688.05	0.10
COSTO SAN PEDRO	\$818,498.45	0.09	ACUMULADO PENSIONADOS	\$17,076,103.50	2.45
COSTO SAN PEDRO - FRACC LA QUINTA II SAN PEDRO	\$818,498.45	0.09	PRIMA VAGACIONAL PERSONAL PERMANENTE	\$17,793.72	0.01
DEUDORES VARIOS	\$17,995,533.04	2.80	Otras Pasivos a Corto Plazo	\$664,103,821.63	95.82
SECRETARIA DE FINANZAS	\$17,968,709.36	2.78			
SECRETARIA DE FINANZAS	\$11,000,329.87	1.61			
SECRETARIA DE FINANZAS (BONO SERPENA)	\$6,117,612.18	0.66			

LIC. JOSE LUIS MORENO AGUIRRE

C. P. PEDRO BASTILLO GUEVARA



**Gobernador de Coahuila**  
"2015, año de la Lucha Contra el Cáncer"

**Instituto de Pensiones para los Trabajadores al Servicio del Estado**


**Estado de Situación Financiera**  
Al 30 de Junio de 2017

Nivel: 7

SECRETARÍA DE FINANZAS (I E S D I L E)	\$15,787.53	0.00	APORTACIONES AFILIADOS	\$531,886,306.60	91.19
BANORTE	\$26,823.68	0.00	APORTACIONES AFILIADOS - EMPLEADOS	\$3,116,340.80	0.44
BANORTE 1	\$26,823.68	0.00	APORTACIONES AFILIADOS - EMPLEADOS DE GOBIERNO	\$598,740,676.82	85.24
Otros Deudores Diversos por Cobrar a CP	\$1,227.32	0.00	APORTACIONES AFILIADOS - EMPLEADOS SEA	\$4,822,480.01	0.65
CONTRIBUCIONES POR RECUPERAR	\$1,227.32	0.00	APORTACIONES AFILIADOS - EMPLEADOS PREJUBILADOS	\$3,200.06	0.00
SURSIDIO AL EMPLEO	\$1,227.32	0.00	APORTACIONES AFILIADOS - EMPLEADOS CEAS	\$9,157,363.11	1.32
Préstamos Otorgados a Corto Plazo	\$139,039,271.97	21.65	APORTACIONES AFILIADOS - EMPLEADOS CERTURC	\$985,833.87	0.13
Préstamos Otorgados a CP al Sector Público	\$139,039,271.97	21.65	APORTACIONES AFILIADOS - EMPLEADOS ICIFED	\$3,331,704.65	0.48
<b>PRESTAMOS</b>	<b>\$114,056,361.49</b>	<b>17.78</b>	APORTACIONES AFILIADOS - EMPLEADOS ASECC	\$8,397,104.34	1.20
PRESTAMOS EMPLEADOS Y AFILIADOS	381,036,375.31	54.18	APORTACIONES AFILIADOS - EMPLEADOS IEPECC	\$3,618,095.59	0.52
PRESTAMOS A PENSIONADOS	\$72,389,705.58	9.57	APORTACIONES AFILIADOS - EMPLEADOS PROFESIONALES EN PRIMARIAS	\$1,404,170.00	0.21
PRESTAMOS ESPECIALES	\$23,847.34	0.00	APORTACIONES AFILIADOS - EMPLEADOS ICAL	\$3,799,803.20	0.54
PRESTAMOS ESPECIALES EMP Y AFIL	\$23,847.34	0.00	APORTACIONES AFILIADOS - EMPLEADOS I F D D I L E (IECAM)	\$799,266.00	0.11
INTERESES DEVENGADOS	\$24,956,942.57	3.66	APORTACIONES AFILIADOS - EMPLEADOS COMISION ESTATAL DE VIVIENDA	\$2,268,834.23	0.30
INTERESES DEVENGADOS DE PRESTAMOS	\$24,956,942.57	3.66	DESCUENTOS INDEBIDOS POR FINANZAS	\$7,155,210.80	1.03
Almacenes	\$8,107.80	0.00			
Almacén de Materiales y Suministros de Consumo	\$8,107.80	0.00			
Productos Químicos, Farmacéuticos y de Laboratorio	\$8,107.80	0.00			

LIC. JOSE LUIS MORENO AGUIRRE

C.P. PEDRO CASTILLO GUEVARA



**Gobierno de Coahuila**  
"2015, Año de la Lucha Contra el Cáncer"

**Instituto de Pensiones para los Trabajadores al Servicio del Estado**


**Estado de Situación Financiera**  
Al 30 de Junio de 2017.

Nivel: 7

Productos Químicos, Farmacéuticos y de Laboratorio - PROVEEDORES	58,167.80	0.06	DESCUENTOS INDEBIDOS - OTROS	5628,371.12	0.04
<b>ACTIVO NO CIRCULANTE</b>	<b>\$140,659,574.74</b>	<b>68.61</b>	DESCUENTOS INDEBIDOS - EMPLEADOS DE GOBIERNO	24,054,309.98	0.67
Derechos a recibir Efectivo o Equivalentes a Largo Plazo	\$385,616,520.02	60.04	DESCUENTOS INDEBIDOS - EMPLEADOS SEA	\$6,584.80	0.00
Deudas Diversas a Largo Plazo	\$385,616,520.02	60.04	DESCUENTOS INDEBIDOS - EMPLEADOS DEAS	\$9,721.84	0.00
Otros Deudores Diversos a LP	\$385,616,520.02	60.04	DESCUENTOS INDEBIDOS - EMPLEADOS DEPTO JURCO	\$2,970.62	0.00
SECRETARIA DE FINANZAS A LP	\$385,616,520.02	60.04	DESCUENTOS INDEBIDOS - EMPLEADOS ICIFED	\$735.16	0.00
Bienes Inmuebles, Infraestructura y Construcciones en Proceso	\$72,985,796.18	11.35	DESCUENTOS INDEBIDOS - EMPLEADOS AREC	\$6,406.22	0.00
Terrenos	\$49,119,253.38	7.64	DESCUENTOS INDEBIDOS - EMPLEADOS "HOG DE INGLÉS EN PRIMARIAS	\$1,842,950.21	0.28
Edificios no residenciales	\$11,534,085.89	1.73	DESCUENTOS INDEBIDOS - EMPLEADOS ICAM	\$439.38	0.00
Otros Bienes Inmuebles	\$12,332,456.91	1.92	DESCUENTOS INDEBIDOS - EMPLEADOS LE D.D.I.F (IECAM)	\$5,101.87	0.00
Bienes Muebles	\$3,879,868.25	0.60	INGRESOS POR DEVENGAR	\$24,962,305.23	3.60
Mobiliario y Equipo de Administración	\$2,755,605.94	0.42	INT. SPTMO POR DEVENGAR EMP Y AFIL	\$19,689,436.95	2.82
Muebles de Oficina y Estantería	\$711,355.91	0.11	INT. SPTMO POR DEVENGAR EMP Y AFIL - EMPLEADOS	\$179,155.79	0.02
Muebles, Excepto de Oficina y Estantería	\$66,576.83	0.00	INT. SPTMO POR DEVENGAR EMP Y AFIL - EMPLEADOS DE GOBIERNO	\$18,509,278.32	2.60
Equipo de Computo y de Tecnologías de la Información	\$1,860,758.07	0.24	INT. SPTMO POR DEVENGAR EMP Y AFIL - EMPLEADOS SEA	\$185,939.71	0.02
Otros Mobiliarios y Equipos de Administración	\$388,316.96	0.06			
Equipo de Transporte	\$683,672.86	0.10			
Autobuses y Camiones	\$683,672.86	0.10			

LC. JOSÉ LUIS MOLINERO AGUIRRE

C.P. PEDRO GASTILLO GUEVARA



**Gobierno de Coahuila**  
2216. año de la Lucha Contra el Cáncer

**Instituto de Pensiones para los Trabajadores al Servicio del Estado**


**Estado de Situación Financiera**  
Al 30 de Junio de 2017

Hoja 7

Equipo de Defensa y Seguridad	\$715.30	0.00	INT. SPTMO POR DEVENGAR EMP Y AFIL - EMPLEADOS CCAS	\$134,779.36	0.00
EQUIPO DE SEGURIDAD	\$715.30	0.00	INT. SPTMO POR DEVENGAR EMP Y AFIL - EMPLEADOS CERTTURC	\$19,397.93	0.00
Maquinaria, Otros Equipos y Herramientas	\$435,974.15	0.00	INT. SPTMO POR DEVENGAR EMP Y AFIL - EMPLEADOS ICIFED	\$40,100.02	0.00
Sistemas de Aire Acondicionado, Calefacción y de Refrigeración Industrial y Comercial	\$73,491.90	0.00	INT. SPTMO POR DEVENGAR EMP Y AFIL - EMPLEADOS ASECC	\$180,125.88	0.02
Equipo de Computación y Telecomunicación	\$197,409.81	0.00	INT. SPTMO POR DEVENGAR EMP Y AFIL - EMPLEADOS PROG DE INCIFIS EN PRIMARIAS	\$3,341.74	0.00
Equipos de Comunicación Electrónica, Aparatos y Accesorios Fónicos	\$178,128.20	0.02	INT. SPTMO POR DEVENGAR EMP Y AFIL - EMPLEADOS ICAT	\$117,069.80	0.01
Otros Equipos	\$244.24	0.00	INT. SPTMO POR DEVENGAR EMP Y AFIL - EMPLEADOS LE.D.U.I.E. (ICCAM)	\$18,063.23	0.00
Depreciaciones, Deterioro y Amortizaciones Acumuladas de Bienes	-\$21,854,806.16	-0.40	INT. SPTMO POR DEVENGAR EMP Y AFIL - EMPLEADOS COMISION ESTATAL DE VIVIENDA	\$62,704.64	0.00
Depreciación Acumulada de Bienes Inmuebles	-\$18,943,965.02	-0.34	INT. SPTMO POR DEVENGAR PENSIONADOS	\$5,372,869.28	0.77
Depreciación Acumulada de Edificios no Residenciales	-\$6,396,341.37	-0.12	INT. SPTMO POR DEVENGAR PENSIONADOS - EMPLEADOS	\$5,372,869.29	0.77
Depreciación Acumulada de Otros Bienes Inmuebles	-\$12,548,823.65	-0.22	PASIVO NO CIRCULANTE	\$1,593,120.31	0.22
Depreciación Acumulada Muebles	-\$2,910,841.13	-0.05	Pagos Diferidos a Largo Plazo	\$1,593,120.31	0.22
Depreciación Acumulada de Mobiliario y Equipo de Administración	-\$2,002,430.09	-0.03	Otros Pasivos Diferidos a Largo Plazo	\$1,593,120.31	0.22
Depreciación Acumulada de Equipo de Transporte	-\$615,305.82	-0.01	VENTA DE CASAS EN ABONOS	\$1,090,046.36	0.15
Depreciación Acumulada de Equipo de Defensa y Seguridad	-\$321.67	0.00	VENTA DE CASAS EN ABONOS - FRACCIONAMIENTO FUNDADOR DEL FONHAPO	\$6,170.00	0.00
Depreciación Acumulada de Maquinaria, Otro Equipo y Herramientas	-\$242,787.75	-0.00			
Otros Activos no Circulantes	\$32,096.44	0.00			
GASTOS POR AMORTIZAR	\$32,096.44	0.00			

LIC. JOSE LUIS MORENO AGUIRRE

C.P. PEDRO CASAREJO GUJARVA



Gobierno de  
**Coahuila**  
"2015. Año de la Lucha Contra el Cáncer"

Instituto de Pensiones para los Trabajadores al Servicio del Estado

**Estado de Situación Financiera**  
Al 30 de Junio de 2017


Nivel: 7

GASTOS POR AMORTIZAR	\$32,396.44	0.00	VENTA DE CASAS EN ABONOS - FRACC VALLE VERDE	\$4,910.08	0.00
			VENTA DE CASAS EN ABONOS - FRACC VILLA FLORIDA	\$46,180.29	0.00
			VENTA DE CASAS EN ABONOS - FRACC AZTECA	\$142,948.50	0.02
			VENTA DE CASAS EN ABONOS - FRACC INDUSTRIAL	\$162,378.00	0.02
			VENTA DE CASAS EN ABONOS - FRACC LA QUINTA SAN PEDRO	\$77,781.90	0.01
			VENTA DE CASAS EN ABONOS - FRACC LA QUINTA II SAN PEDRO	\$619,676.29	0.08
			<b>INTERESES POR DEVENGAR</b>	<b>\$503,073.95</b>	<b>0.07</b>
			INTERESES POR DEVENGAR - FRACCIONAMIENTO FUNDADORES FONHAPO	\$9,330.00	0.00
			INTERESES POR DEVENGAR - FRACC VALLE VERDE	\$2,312.03	0.00
			INTERESES POR DEVENGAR - FRACC VILLA FLORIDA	\$3,051.19	0.00
			INTERESES POR DEVENGAR - FRACC AZTECA	\$26,226.50	0.03
			INTERESES POR DEVENGAR - FRACC INDUSTRIAL	\$19,700.00	0.03
			INTERESES POR DEVENGAR - FRACC LA QUINTA SAN PEDRO	\$109,624.38	0.01
			INTERESES POR DEVENGAR - FRACC LA QUINTA II SAN PEDRO	\$332,228.75	0.04
			HACIENDA PÚBLICA/PATRIMONIO		

~~LIC. JOSE LUIS MORENO AGUIRRE~~

C.P. PEDRO GASTILLO GUEVARA





Gobierno de  
**Coahuila**  
"2015, año de la Lucha Contra el Cáncer"

**Instituto de Pensiones para los Trabajadores al Servicio del Estado**

**Estado de Situación Financiera**  
Al 30 de Junio de 2017

Nivel: 7

	<b>Patrimonio Ganncrado</b>	<b>-\$56,819,044.23</b>	<b>100.00</b>
	Resultados del Ejercicio (Alícuota Desahogo)	-\$71,133,085.98	139.91
	Resultados de Ejercicios Anteriores	\$27,561,856.72	54.27
	<b>Revaluaciones</b>	<b>\$47,977,482.93</b>	<b>-84.40</b>
	Revaluación de Bienes Inmuebles	\$56,526,263.24	-98.42
	Revaluación de Bienes Muebles	-\$2,548,770.31	5.01
	Revalorizaciones de Resultados de Ejercicios Anteriores	-\$111,015.08	0.21
	Cambios por Errores Contables	-\$111,015.39	0.21
<b>TOTAL DE ACTIVOS</b>	<b>\$642,187,978.15</b>	<b>TOTAL DE PASIVO Y HACIENDA PÚBLICA/PATRIMONIO</b>	<b>\$642,187,978.15</b>

**NOTAS**

  
 LIC. JOSÉ LUIS MORENO AGUIRRE

  
 C.P. PEDRO CASTILLO GUEVARA



Gobierno de  
**Coahuila**

1917  
1917  
1917

Instituto de Pensiones para los Trabajadores al Servicio del Estado

"2015, año de la Lucha Contra el Cáncer"

Estado de Situación Financiera  
Al 31 de Diciembre de 2016

N.º 7

ACTIVO		%	PASIVO		%
<b>ACTIVO CIRCULANTE</b>	<b>\$196,482,593.28</b>	<b>28.42</b>	<b>PASIVO CIRCULANTE</b>	<b>\$647,935,464.23</b>	<b>89.73</b>
Efectivo y Equivalentes	\$35,655,460.90	5.52	Cuentas por Pagar a Corto Plazo	\$8,646,467.27	-1.33
Efectivo	\$29,290.00	0.00	Servicios Personales por Pagar a Corto Plazo	\$176,649.00	0.02
Fondos Hijos de Caja	\$28,250.00	0.00	Ramuneraaón por Pagar al Personal de Carácter Permanente a CP	\$176,649.00	0.02
Fondos Hijos de Caja DEPARTAMENTOS	\$28,250.00	0.00	Honorarios por Pagar al Personal de Carácter Permanente a CP - C.FINTAR BANCARIAS	\$1,766,490.00	0.02
Bancos/Tesorería	\$4,740,187.27	0.70	Proveedores por Pagar a Corto Plazo	\$48,820.80	0.00
Bancos Moneda Nacional	\$4,740,187.27	0.70	Daños por Adquisición de Bienes y Contratación de Servicios por Pagar a CP	\$48,820.80	0.00
Bancos Moneda Nacional - CUENTAS BANCARIAS	\$4,740,187.27	0.70	Daños por Adquisición de Bienes y Contratación de Servicios por Pagar a CP - PROVEEDORES	\$48,820.80	0.00
Inversiones Temporales	\$30,886,023.83	4.88	Retenciones y Contribuciones por Pagar a Corto Plazo	\$5,386,869.47	0.82
Inversiones en Moneda Nacional CP	\$30,886,023.83	4.88	CTA ACUM RETENCIONES Y CONTRIBUCIONES POR PAGAR A CORTO PLAZO	\$5,386,869.47	0.82
Inversiones en Moneda Nacional CP - CUENTAS BANCARIAS	\$30,886,023.83	4.88	OTROS ACREEDORES	\$142,946.45	0.02
Deberes a Recibir Efectivo o Equivalentes	\$154,817,778.99	23.10	SUELDOS Y PENSIONES POR PAGAR	\$142,946.45	0.02
Deudores Diversos por Cobrar a Corto Plazo	\$25,363,826.86	3.78	RETENCIONES A EMPLEADOS	\$5,237,895.01	0.80
DEUDORES DIVERSOS VENTA DE CASAS	\$1,692,268.00	0.26			
DEUDORES DIVERSOS VENTA DE CASAS - FRACCIONAMIENTO FUNDADORES FONDOS AMISTAD ARL SA	\$15,500.00	0.00			
DEUDORES DIVERSOS VENTA DE CASAS - FRACC LA AMISTAD ARL SA	\$58,535.00	0.00			
DEUDORES DIVERSOS VENTA DE CASAS - FRACC VALLE VERDE	\$27,022.00	0.00			

LIC. JOSE LUIS LORENDO AGUIRRE

C. P. PEDRO CASTILLO GUEVARA

Gobierno de Coahuila Instituto de Pensiones para los Trabajadores al Servicio del Estado  
 "2015 Año de la Lucha Contra el Cáncer"  
**Estado de Situación Financiera**  
 Al 31 de Diciembre de 2016  
 Nivel: 7

DEUDORES DIVERSOS VENTA DE CASAS - FRACC. VILCA FLORIDA	\$53,951.79	0.00	RETENCIONES FISCALES A EMPLEADOS	\$2,598,607.59	0.40
DEUDORES DIVERSOS VENTA DE CASAS - FRACC. AZTECA	\$198,175.80	0.02	RETENCIONES POR PRESTACIONES	\$684,200.46	0.08
DEUDORES DIVERSOS VENTA DE CASAS - FRACC. INDUSTRIAL	\$182,078.00	0.02	CUOTAS SINDICALES	\$2,040,600.66	0.31
DEUDORES DIVERSOS VENTA DE CASAS - FRACC. LA QUINTA SAN PEDRO	\$195,605.88	0.02	OTRAS RETENCIONES	\$19,027.88	0.00
DEUDORES DIVERSOS VENTA DE CASAS - FRACC. LA QUINTA II SAN PEDRO	\$84,638.04	0.14	RETENCIONES FISCALES A TERCEROS	\$1,197.52	0.00
DEUDORES FARMACIA	\$21,309.43	0.00	Otras Cuentas por Pagar a Corto Plazo	\$3,031,128.00	0.46
FARMACIA EMPLEADOS	\$428.19	0.00	OTA ADUM OTRAS CUENTAS POR PAGAR A CORTO PLAZO	\$3,031,128.00	0.46
FARMACIA EMPLEADOS - EMPLEADOS	\$428.19	0.00	OTRAS CUENTAS POR PAGAR ACUMULADAS	\$3,031,128.00	0.46
DESCUENTOS FARMACIA (PENSIONADOS)	\$26,524.24	0.00	DIRECHOS ACREEDORES	\$2,922,458.76	0.44
DESCUENTOS FARMACIA (PENSIONADOS) - EMPLEADOS	\$26,524.24	0.00	VARIOS	\$128,669.24	0.01
SEGUROS DE ADQUIRIENTES DE VIVIENDAS	\$680.10	0.00	Otros Pasivos a Corto Plazo	\$679,200,000.00	98.40
SEGUROS DE ADQUIRIENTES DE VIVIENDAS - FRACC. VALLE VERDE	\$167.15	0.00	APORTACIONES AFILIADOS	\$609,017,128.97	93.74
SEGUROS DE ADQUIRIENTES DE VIVIENDAS - FRACC. VILLA FLORIDA	\$412.95	0.00	APORTACIONES AFILIADOS - EMPLEADOS	\$2,562,872.00	0.40
FRACC. COSTO SAN PEDRO	\$663,955.45	0.08	APORTACIONES AFILIADOS - EMPLEADOS DE GOBIERNO	\$968,950,182.62	87.56
FRACC. COSTO SAN PEDRO - FRACC. LA QUINTA II SAN PEDRO	\$663,955.45	0.08	APORTACIONES AFILIADOS - EMPLEADOS SEA	\$4,511,947.18	0.69
DEUDORES VARIOS	\$22,965,844.79	3.42			
SECRETARIA DE FINANZAS	\$22,942,021.77	3.42			
SECRETARIA DE FINANZAS	\$11,814,143.89	1.73			

LIC. JOSE LUIS MARENO AGUIRRE

C. P. PEDRO CASTILLO GUEVARA



Gobierno de  
**Coahuila**

2015  
2016  
2017

Instituto de Pensiones para los Trabajadores al Servicio del Estado

"20 años de la Lucha Contra el Cáncer"


Estado de Situación Financiera  
Al 31 de Diciembre de 2016

Nivel: 7

SECRETARÍA DE FINANZAS (AFORRO)	\$299,590.23	0.04	APORTACIONES AFILIADOS - EMPLEADOS PREJUBILADOS	\$9,768.85	0.04
SECRETARÍA DE FINANZAS (RONO DESPESA)	\$13,977,148.33	1.62	APORTACIONES AFILIADOS - EMPLEADOS CEAS	\$9,420,478.87	1.45
SECRETARÍA DE FINANZAS (I.E.D.O.E.)	\$52,133.52	0.00	APORTACIONES AFILIADOS - EMPLEADOS SERITURCO	\$680,831.15	0.10
<b>BAHORTE</b>	<b>\$26,823.82</b>	<b>0.00</b>	APORTACIONES AFILIADOS - EMPLEADOS ICIPED	\$3,199,589.20	0.49
BAHORTE 1	\$26,823.82	0.00	APORTACIONES AFILIADOS - EMPLEADOS ASECC	\$7,886,508.45	1.21
Otros Deudores Diversos por Cobrar a CP	\$6,765.06	0.00	APORTACIONES AFILIADOS - EMPLEADOS IEPECC	\$3,677,778.20	0.55
GASTOS A COMPROBAR	\$6,765.06	0.00	APORTACIONES AFILIADOS - EMPLEADOS PROS DE INGRES EN PRIMARIAS	\$1,464,776.00	0.22
GASTOS A COMPROBAR - EMPLEADOS	\$6,765.06	0.00	APORTACIONES AFILIADOS - EMPLEADOS ICAM	\$3,387,003.87	0.52
Préstamos Otorgados a Corto Plazo	\$129,463,952.76	18.32	APORTACIONES AFILIADOS - EMPLEADOS LE O.D.E (IFCAM)	\$765,650.34	0.11
Préstamos Otorgados a CP al Sector Público	\$129,463,952.76	18.32	APORTACIONES AFILIADOS - EMPLEADOS COMISION ESTADAL DE VIVIENDA	\$2,069,806.19	0.32
<b>PRESTAMOS</b>	<b>\$106,273,847.88</b>	<b>15.88</b>	<b>DESCUENTOS INDEBIDOS POR FINANZAS</b>	<b>\$7,101,447.56</b>	<b>1.09</b>
PRESTAMOS EMPLEADOS Y AFILIADOS	\$88,180,888.70	13.16	DESCUENTOS INDEBIDOS - OTROS	\$626,971.12	0.09
PRESTAMOS A PENSIONADOS	\$18,092,959.28	2.70	DESCUENTOS INDEBIDOS - EMPLEADOS DE GOBIERNO	\$4,803,365.50	0.70
PRESTAMOS ESPECIALES	\$24,047.91	0.00	DESCUENTOS INDEBIDOS - EMPLEADOS SEA	\$6,564.60	0.00
PRESTAMOS ESPECIALES EMP Y AFIL.	\$24,047.91	0.00	DESCUENTOS INDEBIDOS - EMPLEADOS CEAS	\$9,721.84	0.00
INTERESES DEVENGADOS	\$23,168,057.77	3.45			
INTERESES DEVENGADOS DE PRESTAMOS	\$23,168,057.77	3.45			
<b>Almacenes</b>	<b>\$9,353.80</b>	<b>0.00</b>			

LIC. JOSE LUIS MORAÑO AGUIRRE

C.P. PEDRO CASTILLO GUEVARA



**Gobierno de Coahuila**  
2016, año de la Lucha Contra el Cáncer

**Instituto de Pensiones para los Trabajadores al Servicio del Estado**


**Estado de Situación Financiera**  
At 31 de Diciembre de 2016

Nivel 7

Alimentación, Materiales y Suministros de Consumo	\$9,353.80	0.00	DESCUENTOS INDEBIDOS - EMPLEADOS CERTIFICADO	\$2,370.62	0.00
Productos Químicos, Farmacéuticos y de Laboratorio	\$9,353.80	0.00	DESCUENTOS INDEBIDOS - EMPLEADOS ICIFED	\$693.29	0.00
Productos Químicos, Farmacéuticos y de Laboratorio - PROVEEDORES	\$9,353.80	0.00	DESCUENTOS INDEBIDOS - EMPLEADOS ASEBU	\$5,436.22	0.00
<b>ACTIVO NO CIRCULANTE</b>	<b>\$478,524,645.60</b>	<b>71.57</b>	DESCUENTOS INDEBIDOS - EMPLEADOS PROG DE INGRESOS PRIMARIOS	\$1,542,355.21	0.25
Derechos a recibir Efectivo o Equivalentes a Largo Plazo	\$424,148,951.46	63.30	DESCUENTOS INDEBIDOS - EMPLEADOS ICA	\$212.91	0.00
Deudores Diversos a Largo Plazo	\$424,148,951.46	63.30	DESCUENTOS INDEBIDOS - EMPLEADOS I.E.D.D.I.E. (FCAM)	\$2,671.35	0.00
Otros Deudores Diversos a LP	\$424,148,951.46	63.30	<b>INGRESOS POR DEVENGAR</b>	<b>\$23,171,420.43</b>	<b>3.56</b>
SECRETARIA DE FINANZAS A.F.P.	\$424,148,951.46	63.30	INT. SPTMO POR DEVENGAR EMP Y AFIL	\$18,925,749.26	2.91
Bienes Inmuebles, Infraestructura y Construcciones en Proceso	\$72,385,796.18	10.89	INT. SPTMO POR DEVENGAR EMP Y AFIL - EMPLEADOS	\$148,008.37	0.02
Terrenos	\$49,115,357.08	7.33	INT. SPTMO POR DEVENGAR EMP Y AFIL - EMPLEADOS DE GOBIERNO	\$17,868,974.52	2.75
Edificios no residenciales	\$11,534,535.03	1.72	INT. SPTMO POR DEVENGAR EMP Y AFIL - EMPLEADOS SEA	\$154,463.25	0.02
Otros Bienes Inmuebles	\$12,336,150.46	1.84	INT. SPTMO POR DEVENGAR EMP Y AFIL - EMPLEADOS C.F.A.S.	\$177,771.12	0.02
Bienes Muebles	\$3,704,808.45	0.56	INT. SPTMO POR DEVENGAR EMP Y AFIL - EMPLEADOS CERTIFICADO	\$22,537.72	0.00
Mobiliario y Equipo de Administración	\$2,585,319.34	0.39	INT. SPTMO POR DEVENGAR EMP Y AFIL - EMPLEADOS C.F.A.S.	\$45,661.91	0.00
Muebles de Oficina y Escritorio	\$669,963.91	0.09	INT. SPTMO POR DEVENGAR EMP Y AFIL - EMPLEADOS ASEBU	\$177,772.43	0.02
Muebles, Excepto de Oficina y Escritorio	\$505,703.00	0.07			
Equipo de Computo y de Tecnologías de la Información	\$1,470,822.47	0.21			
Otros Mobiliarios y Equipo de Administración	\$397,659.36	0.05			

LIC. JOSE LUIS MORENO AGUIRRE

C.P. PEDRO CASTILLO GUEVARA



**Gobierno de Coahuila**  
2016, año de la Lucha Contra el Cáncer

**Instituto de Pensiones para los Trabajadores al Servicio del Estado**

**Estado de Situación Financiera**  
Al 31 de Diciembre de 2016

Nivel 7

Equipo de Transporte	\$683,672.86	0.10	INT. SIPTMO POR DEVENGAR EMP Y AFIL - EMPLEADOS PRDG DE INGLES LN PRIMARIAS	\$3,794.74	3.30
Automóviles y Camiones	\$683,672.86	0.10	INT. SIPTMO POR DEVENGAR EMP Y AFIL - EMPLEADOS ICAI	\$154,197.88	0.02
Equipo de Defensa y Seguridad	\$716.30	0.00	INT. SIPTMO POR DEVENGAR EMP Y AFIL - EMPLEADOS I.E.D.I.C. (ECAM)	\$21,421.27	0.00
EQUIPO DE SEGURIDAD	\$716.30	0.00	INT. SIPTMO POR DEVENGAR EMP Y AFIL - EMPLEADOS COMISIÓN ESTATAL DE VIVIENDA	\$71,901.25	0.01
Maquinaria, Otros Equipos y Herramientas	\$432,400.95	0.06	INT. SIPTMO POR DEVENGAR PENSIONADOS	\$4,245,671.17	0.56
Sistemas de Aire Acondicionado, Calefacción y de Refrigeración Industrial y Comercial	\$73,451.50	0.01	INT. SIPTMO POR DEVENGAR PENSIONADOS - EMPLEADOS	\$4,245,671.17	0.65
Equipo de Comunicación y Telecomunicación	\$184,703.01	0.02	PASIVO NO CIRCULANTE	\$1,692,289.00	0.26
Equipos de Generación Eléctrica, Aparatos y Accesorios Eléctricos	\$172,899.80	0.02	Pasivos Diferidos a Largo Plazo	\$1,692,289.00	0.26
Otros Equipos	\$944.74	0.00	Otros Pasivos Diferidos a Largo Plazo	\$1,692,289.00	0.26
Depreciaciones, Deterioro y Amortizaciones Acumuladas de Bienes	-\$21,344,806.93	-3.18	VENTA DE CASAS EN ABONOS	\$1,150,982.21	0.17
Depreciación Acumulada de Bienes Inmuebles	-\$18,622,084.48	-2.77	VENTA DE CASAS EN ABONOS - FRACCIONAMIENTO FUNDADORES FONHAPO	\$6,170.00	3.30
Depreciación Acumulada de Edificios no Residenciales	-\$8,216,139.75	-1.22	VENTA DE CASAS EN ABONOS - FRACC LA AMISTAD ACUNA	\$29,257.85	0.00
Depreciación Acumulada de Otros Bienes Inmuebles	\$10,405,944.65	-1.55	VENTA DE CASAS EN ABONOS - FRACC VALLE VERDE	\$14,819.86	0.00
Depreciación Acumulada Muebles	-\$2,722,722.53	-0.40	VENTA DE CASAS EN ABONOS - FRACC VILLA FLORIDA	\$48,180.39	0.00
Depreciación Acumulada de Mobiliario y Equipo de Administración	-\$1,950,495.45	-0.29	VENTA DE CASAS EN ABONOS - FRACC AZTECA	\$142,949.50	0.02
Depreciación Acumulada de Equipo de Transporte	-\$646,528.46	-0.09			
Depreciación Acumulada de Equipo de Defensa y Seguridad	-\$288.11	-0.00			
Depreciación Acumulada de Maquinaria, Otro Equipo y Herramientas	\$225,932.50	-0.03			

LIC. JOSE LUIS MORENO AGUIRRE

C. P. PEDRO CASTILLO GUEVARA



Coahuila

INSTITUTO DE PENSIONES PARA LOS TRABAJADORES AL SERVICIO DEL ESTADO

2015, año de la Lucha Contra el Cáncer.

Instituto de Pensiones para los Trabajadores al Servicio del Estado


Estado de Situación Financiera  
Al 31 de Diciembre de 2016

Nivel: 7

Otros Activos no Circulantes	\$32,096.44	0.00	VENTA DE CASAS EN ABONOS - FRACC INDUSTRIAL SAN PEDRO	\$162,370.00	0.02
GASTOS POR AMORTIZAR	\$32,096.44	0.00	VENTA DE CASAS EN ABONOS - FRACC LA QUINTA SAN PEDRO	581,341.30	0.01
GASTOS POR AMORTIZAR	\$32,096.44	0.00	VENTA DE CASAS EN ABONOS - FRACC LA QUINTA II SAN PEDRO	9047,160.29	0.09
			INTERESES POR DEVENGAR	\$541,306.78	0.08
			INTERESES POR DEVENGAR - FRACCIONAMIENTO FUNDADORES FON-MAPI	30,330.00	0.00
			INTERESES POR DEVENGAR - FRACC LA AMISTAD ACUNA	329,267.84	0.30
			INTERESES POR DEVENGAR - FRACC VALLE VERDE	32,912.60	0.00
			INTERESES POR DEVENGAR - FRACC VILLA FLORIDA	13,851.49	0.00
			INTERESES POR DEVENGAR - FRACC AZTECA	525,225.50	0.30
			INTERESES POR DEVENGAR - FRACC INDUSTRIAL	519,090.00	0.30
			INTERESES POR DEVENGAR - FRACC LA QUINTA SAN PEDRO	\$114,764.58	0.01
			INTERESES POR DEVENGAR - FRACC LA QUINTA II SAN PEDRO	\$335,754.75	0.36
			HACIENDA PÚBLICA/PATRIMONIO		
			Patrimonio Generado	\$20,578,685.68	100.00
			Resultados de Ejercicio (Ahorro Desahorro)	-\$175,189,193.00	-614.18

LIC. JOSE LUIS MORENO AGUIRRE

G.P. PEDRO BASTILLO GUEVARA



Gobierno de  
**Coahuila**

INSTITUTO DE PENSIONES PARA LOS TRABAJADORES AL SERVICIO DEL ESTADO  
2013, año de la Lucha Contra el Cáncer.


**Instituto de Pensiones para los Trabajadores al Servicio del Estado**

**Estado de Situación Financiera**  
Al 31 de Diciembre de 2016

Nivel 7

	Resultados de Ejercicios Anteriores	\$97,600,803.67	470.95
	Revalúos	\$47,077,192.89	236.41
	Revalúo de Bienes Inmuebles	\$59,525,969.74	247.00
	Revalúo de Bienes Muebles	\$2,540,770.31	12.50
	Rectificaciones de Resultados de Ejercicios Anteriores	-\$57,277.84	-0.48
	Cambios por Errores Originales	-\$57,777.34	-0.18
<b>TOTAL DE ACTIVOS</b>	<b>\$870,007,436.89</b>	<b>TOTAL DE PASIVO Y HACIENDA PÚBLICA/PATRIMONIO</b>	<b>\$870,007,436.88</b>

**NOTAS**



  
 LIC. JOSÉ LUIS MORENO AGUIRRE

  
 C.P. PEDRO CASTILLO GUEVARA



  <b>INSTITUTO DE PENSIONES PARA LOS TRABAJADORES AL SERVICIO DEL ESTADO</b> Estado de Coahuila de Zaragoza Del 01 de abril al 30 de junio de 2017 y 2016		
	2017	2016
<b>INGRESOS Y OTROS BENEFICIOS</b>		
<b>Ingresos de la Gestión</b>	<b>29,031.08</b>	<b>62,847.34</b>
Impuestos	0.00	0.00
Quotas y Aportaciones de Seguros Sociales	0.00	0.00
Contribuciones de Impuestos	0.00	0.00
Donaciones	0.00	0.00
Productos de Tap. Comercial	0.00	0.00
Aportaciones de Tipo Comunal	0.00	0.00
Ingresos por Venta de Bienes y Servicios	29,031.08	62,847.34
Ingresos en Compañías en las Operaciones de la Ley de Ingresos Casadas en Cuentas Pasivas Anteriores Pendientes de Liquidación Paga	0.00	0.00
<b>Participaciones, Aportaciones, Transferencias, Asignaciones, Subsidios y Otras Ayudas</b>	<b>35,810,606.87</b>	<b>33,640,097.84</b>
Participaciones y Aportaciones	0.00	0.00
Transferencias, Asignaciones, Subsidios y Otras Ayudas	35,810,606.87	33,640,097.84
<b>Otros Ingresos y Beneficios</b>	<b>9,392,706.04</b>	<b>9,644,173.28</b>
Ingresos Financieros	9,207,658.94	9,434,825.10
Ingresos por Ventas de Inmuebles	0.00	0.00
Distribución del Exceso de Utilidades por Venta de Colocación y Chequeos en	0.00	0.00
Permisos de Exceso de Utilidades	0.00	0.00
Otros Ingresos y Beneficios	1,884.10	2,048.18
<b>Total de Ingresos y Otros Beneficios</b>	<b>44,194,344.47</b>	<b>42,144,110.66</b>
<b>GASTOS Y OTRAS PERDIDAS</b>		
<b>Gastos de Funcionamiento</b>	<b>4,406,036.07</b>	<b>4,324,003.17</b>
Servicios Personales	4,254,698.47	4,208,478.71
Materiales y Suministros	344,496.00	147,079.93
Servicios Generales	1,066,100.77	670,446.13
<b>Transferencia, Asignaciones, Subsidios y Otras Ayudas</b>	<b>70,729,083.79</b>	<b>65,827,716.78</b>
Transferencias Internas y Asignaciones al Sector Público	0.00	0.00
Transferencias al Sector Público	0.00	0.00
Subsidios y Subvenciones	0.00	0.00
Ayudas Sociales	50,188.15	71,514.75
Permisos y Licencias	10,575,865.64	84,506,200.57
Transferencias a Funcionarios, Mandatos y Contratos Anteriores	0.00	0.00
Transferencias a la Seguridad Social	0.00	0.00
Donaciones	0.00	0.00
Transferencias al Exterior	0.00	0.00
<b>Participaciones y Aportaciones</b>	<b>8.00</b>	<b>0.00</b>
Participaciones	0.00	0.00
Aportaciones	8.00	0.00
Donaciones	0.00	0.00
<b>Intereses, Emisiones y Otros Gastos de la Deuda Pública</b>	<b>0.00</b>	<b>0.00</b>
Intereses de la Deuda Pública	0.00	0.00
Comisiones de la Deuda Pública	0.00	0.00
Gastos de la Deuda Pública	0.00	0.00
Pago por Gastos	0.00	0.00
Ayudas Financieras	0.00	0.00
<b>Otros Gastos y Pérdidas Extraordinarias</b>	<b>271,853.93</b>	<b>282,549.84</b>
Edificaciones, Depreciaciones, Deterioro, Desastres y Amortizaciones	255,770.82	245,190.00
Perdidas	0.00	0.00
Continuación de Inmuebles	14,507.43	15,487.57
Aumento por Insuficiencia de Edificaciones por Pérdida o Deterioro y Chequeos en	0.00	0.00
Aumento por Insuficiencia de Pensiones	0.00	0.00
Otros Gastos	0.00	1.30
<b>Inversión Pública</b>	<b>0.00</b>	<b>0.00</b>
Inversión Pública Capitalizable	0.00	0.00
<b>Total de Gastos y Otras Perdas</b>	<b>77,800,453.79</b>	<b>69,612,267.66</b>
<b>Resumen del Ejercicio (Ahorro/Desahorro)</b>	<b>-28,462,769.32</b>	<b>28,491,149.34</b>

Este informe es el resultado del ejercicio que los Estados Financieros y sus notas, con carácter de estados y son responsabilidad de ambas

**LIC. VICENTE HERNÁNDEZ AGUIRRE**  
 CONTADOR GENERAL

**C. P. RAFAEL GONZÁLEZ GUTIÉRREZ**  
 CONTADOR GENERAL Y ADMINISTRATIVO



# Pensiones para los Trabajadores al Servicio del Estado

Estado de Actividades  
Segundo trimestre de 2017

Nivel 5

		%
<b>INGRESOS</b>	<b>\$41,151,344.47</b>	<b>100.00%</b>
Ingresos de Gestión	\$26,031.95	0.07%
Ingresos por Venta de Bienes y Servicios	\$26,031.95	0.07%
Ingresos por Venta de Mercancías Compradas para la Reventa	\$15,356.92	0.04%
Ingresos por Venta de Bienes y Servicios de Organismos Descentralizados	\$12,675.00	0.03%
Participaciones, Aportaciones, Transferencias, Asignaciones, Subsidios y Otras Ayudas	521,830,605.47	77.35%
Transferencias, Asignaciones, Subsidios y Otras ayudas	521,830,605.47	77.35%
Pensiones y Jubilaciones	\$31,830,308.47	77.35%
Otros Ingresos	\$9,291,708.04	22.58%
Ingresos Financieros	\$9,291,653.84	22.58%
<b>INTERESES GANADOS DE VALORES, CREDITO, BONOS Y OTROS</b>	<b>\$9,291,653.84</b>	<b>22.58%</b>
Intereses Ganados de Valores, Créditos, Bonos y Otros INTERNOS	\$9,291,653.84	22.58%
Otros Ingresos y Beneficios Varios	\$1,052.20	0.00%
Otros Ingresos y Beneficios Varios	\$1,052.20	0.00%
<b>TOTAL DE INGRESOS</b>	<b>\$41,151,344.47</b>	
<b>GASTOS Y OTRAS PÉRDIDAS</b>	<b>\$77,623,453.79</b>	<b>100.00%</b>
Gastos de Funcionamiento	\$6,626,056.07	8.51%
Servicios Personales	\$4,354,889.97	5.61%
Remuneraciones al Personal de carácter Permanente	53,626,185.70	4.66%
Remuneraciones al Personal de carácter Transitorio	583,910.00	0.11%
Remuneraciones Adicionales y Especiales	\$414,168.91	0.53%
Seguridad Social	\$250,392.36	0.32%
Materiales y Suministros	5244,459.03	0.44%
Materiales de Administración, Emisión de Documentos y Artículos Oficiales	\$24,084.95	0.16%
Alimentos y Utensilios	\$84,622.40	0.11%
Materiales y Artículos de Construcción y de Reparación	\$720.40	0.00%
Productos Químicos, Farmacéuticos y de Laboratorio	\$238.00	0.00%
Combustibles, Lubricantes y Aditivos	\$130,549.28	0.17%
Herramientas, Relaciones y Accesorios Menores	\$4,409.00	0.01%
Servicios Generales	\$1,906,910.07	2.46%
Servicios Básicos	\$91,084.51	0.12%
Servicios de Arrendamiento	\$13,920.00	0.02%

LIC. JOSÉ EDIS MORENO AGUIRRE


C. P. PEDRO CASTILLO GUEVARA




**Pensiones para los Trabajadores al Servicio del Estado**  
**Estado de Actividades**  
**Segundo trimestre de 2017**

Nivel 5

		%
Servicios Profesionales, Científicos y Técnicos y Otros Servicios	\$431,554.21	0.58%
Servicios Financieros, Bancarios y Comerciales	\$173,512.23	0.22%
Servicios de Instalación, Reparación, Mantenimiento y Conservación	\$1,093,074.42	1.41%
Servicios de Traslado y Viáticos	\$75,861.64	0.10%
Otros Servicios Generales	\$25,603.00	0.03%
Transferencias, Asignaciones, Subsidios y Otras Ayudas	\$70,726,063.73	91.14%
Ayudas Sociales	\$50,108.15	0.06%
Ayudas Sociales a Instituciones	\$50,108.15	0.06%
Pensiones y Jubilaciones	\$70,675,955.64	91.07%
Pensiones	\$70,675,955.64	91.07%
<b>OTROS GASTOS Y PÉRDIDAS EXTRAORDINARIAS</b>	<b>\$271,355.93</b>	<b>0.36%</b>
Estimaciones, Depreciaciones, Deterioros y Amortizaciones	\$256,770.92	0.33%
Depreciación de Bienes Inmuebles	\$160,940.31	0.21%
Depreciación de Edificios no Residenciales	\$39,100.66	0.11%
Depreciación de Otros Inmuebles	\$71,839.65	0.09%
Depreciación de Bienes Muebles	\$95,830.51	0.12%
Depreciación de Mobiliario y Equipo de Administración	\$52,674.36	0.07%
Depreciación de Equipo de Transporte	\$34,183.08	0.04%
Depreciación de Equipos de Defensa y de Seguridad	\$17.88	0.00%
Depreciación de Maquinaria, otros Equipos y Herramientas	\$8,954.57	0.01%
Disminución de Inventarios	\$14,582.13	0.02%
Disminución de Almacén de Materiales y Suministros de Consumo	\$14,582.13	0.02%
Otros Gastos	\$0.98	0.00%
Otros Gastos Varios	\$0.98	0.00%
<b>TOTAL DE GASTOS Y OTRAS PÉRDIDAS</b>	<b>\$77,803,453.79</b>	
<b>AHORRO/DESAHORRO NETO DEL EJERCICIO</b>	<b>-\$36,452,108.32</b>	

  
 LIC. JOSÉ LUIS MORENO AGUIRRE

  
 C. P. PEDRO CASTILLO CUEVARA



# Pensiones para los Trabajadores al Servicio del Estado

Estado de Actividades  
Segundo trimestre de 2017

Nivel 5


## NOTAS

DESGLOSE

GESTION

MEMORIA

  
L.C. JOSE JOAQUIN MORENO AGUIRRE

  
C.P. PEDRO CASTILLO GUEVARA



Gobierno de  
**Coahuila**  
2015, año de la Lucha

## Pensiones para los Trabajadores al Servicio del Estado

### Estado de Actividades

#### Segundo trimestre de 2016

Nivel 5

		%
<b>INGRESOS</b>	<b>\$43,344,118.58</b>	<b>100.00%</b>
Ingresos de Gestión	\$62,847.34	0.14%
Ingresos por Venta de Bienes y Servicios	562,847.34	0.14%
Ingresos por Venta de Mercancías Compradas para la Reventa	\$17,317.96	0.04%
Ingresos por Venta de otros Bienes y Servicios	546,529.38	0.11%
Participaciones, Aportaciones, Transferencias, Asignaciones, Subsidios y Otras Ayudas	\$38,640,097.94	77.61%
Transferencias, Asignaciones, Subsidios y Otras Ayudas	\$38,640,097.94	77.61%
Pensiones y Jubilaciones	\$38,640,097.94	77.61%
Otros Ingresos	\$9,641,173.28	22.24%
Ingresos Financieros	\$9,634,653.10	22.23%
Intereses Ganados de Valores, Créditos, Bonos y Otros	\$9,634,653.10	22.23%
Intereses por Créditos, Bonos y Títulos y Valores Internos	\$9,634,653.10	22.23%
Otros Ingresos	\$6,320.18	0.01%
Otros Ingresos varios	\$6,320.18	0.01%
<b>TOTAL DE INGRESOS</b>	<b>\$43,344,118.58</b>	
<b>GASTOS Y OTRAS PÉRDIDAS</b>	<b>\$69,612,257.95</b>	<b>100.00%</b>
Gastos de Funcionamiento	\$4,321,003.17	6.21%
Servicios Personales	\$3,502,476.71	5.03%
Remuneraciones al Personal de carácter Permanente	\$2,857,716.33	4.11%
Remuneraciones al Personal de carácter Transitorio	\$66,800.91	0.12%
Remuneraciones Adicionales y Especiales	\$362,393.30	0.61%
Seguridad Social	\$205,566.17	0.30%
Materiales y Suministros	\$141,079.53	0.20%
Materiales de Administración, Emisión de Documentos y Artículos Oficiales	\$70,661.08	0.10%
Alimentos y Utensilios	\$15,545.65	0.02%
Materiales y Artículos de Construcción y de Reparación	\$474.62	0.00%
Productos Químicos, Farmacéuticos y de Laboratorio	\$595.00	0.00%
Combustibles, Lubrificantes y Aditivos	\$60,031.10	0.07%
Herramientas, Refacciones y Accesorios Menores	\$3,831.90	0.01%
Servicios Generales	\$676,445.13	0.97%
Servicios Básicos	\$79,557.76	0.11%
Servicios de Arrendamiento	\$11,285.54	0.02%

LIC. JOSE WILLY MORENO AGUIRRE

C. P. PEDRO CASTILLO GUFVARA



Gobierno de  
**Coahuila**  
2015, año de la Lucha


## Pensiones para los Trabajadores al Servicio del Estado

Estado de Actividades  
Segundo trimestre de 2016

Nivel 5

		%
Servicios Profesionales, Científicos y Técnicos y Otros Servicios	\$368,704.84	0.59%
Servicios Financieros, Bancarios y Comerciales	\$125,269.39	0.18%
Servicios de Instalación, Reparación, Mantenimiento y Conservación	\$48,311.98	0.07%
Servicios de Traslado y Viáticos	\$19,964.53	0.03%
Otros Servicios Generales	\$22,351.00	0.03%
Transferencias, Asignaciones, Subsidios y Otras Ayudas	\$65,027,715.75	93.41%
Ayudas Sociales	\$71,514.78	0.10%
Becas	\$11,335.00	0.02%
Ayudas Sociales a Instituciones	\$60,129.79	0.08%
Pensiones y Jubilaciones	\$64,956,200.97	93.31%
Pensiones	\$64,956,200.97	93.31%
<b>OTROS GASTOS Y PÉRDIDAS EXTRAORDINARIAS</b>	<b>\$253,329.05</b>	<b>0.38%</b>
Estimaciones, Depreciaciones, Deterioros y Amortizaciones	\$248,052.00	0.36%
Depreciación de Bienes Inmuebles	\$161,003.85	0.23%
Depreciación de Edificios no Residenciales	\$89,164.20	0.13%
Depreciación de Otros Inmuebles	\$71,839.65	0.10%
Depreciación de Bienes Muebles	\$87,046.15	0.13%
Depreciación de Mobiliario y Equipo de Administración	\$45,046.92	0.07%
Depreciación de Equipo de Transporte	\$34,182.68	0.05%
Depreciación de Equipo de Defensa y de Seguridad	\$17.89	0.00%
Depreciación de Máquina, otros Equipos y Herramientas	\$7,296.77	0.01%
Disminución de Inventarios	\$15,487.67	0.02%
Disminución de Almacén de Materiales y Suministros de Consumo	\$15,487.67	0.02%
Otros Gastos	\$1.36	0.00%
Otros Gastos varios	\$1.36	0.00%
<b>TOTAL DE GASTOS Y OTRAS PÉRDIDAS</b>	<b>\$89,612,257.95</b>	
<b>AHORRO/DESAHORRO NETO DEL EJERCICIO</b>	<b>-\$26,269,139.39</b>	

  
LIC. JOSÉ LUIS MORENO AGUIRRE

  
C.P. PEDRO CASTILLO GUEVARA



Gobierno de  
**Coahuila**

20 años de la UICHC

# Pensiones para los Trabajadores al Servicio del Estado

Estado de Actividades  
Segundo trimestre de 2016


Nivel 5

## NOTAS

DESGLOSE

GESTION

MEMORIA


  
LIC. JOSE LUIS MORENO AGUIRRE

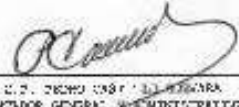
  
C.P. PEDRO CASTILLO GUFVARA

 <b>INSTITUTO DE PENSIONES PARA LOS TRABAJADORES AL SERVICIO DEL ESTADO</b> Estado de Actividades Del 01 de enero al 30 de junio de 2017 y 2018		
	2017	2018
<b>INGRESOS Y OTROS BENEFICIOS</b>		
<b>Ingresos de la Causión</b>	126,869.81	94,119.70
Impuestos	0.00	0.00
Cuentas y Aportaciones de Seguridad Social	0.00	0.00
Contribuciones de IMSS, ISSSTE	0.00	0.00
Otros	0.00	0.00
Productos de "Icso Cuernavaca"	0.00	0.00
Apropiaciones de "Icso Cuernavaca"	0.00	0.00
Ingresos por Venta de Bienes y Servicios	126,869.81	94,119.70
Ingresos por Compensación en el Mecanismo de Ajuste de Ingresos Garantados en Efectos Fiscales Análogos Proveniente de Liquidación Fidei	0.00	0.00
<b>Participaciones, Aportaciones, Transferencias, Asignaciones, Subsidios y Otras Ayudas</b>	61,925,143.61	61,586,506.22
Participaciones y Aportaciones	0.00	0.00
Transferencias, Asignaciones, Subsidios y Otras Ayudas	61,925,143.61	61,586,506.22
<b>Otros Ingresos y Beneficios</b>	16,576,624.69	15,044,607.33
Ingresos Financieros	16,576,624.69	15,044,607.33
Incremento por Variación de Inventarios	0.00	0.00
Eliminación del Impacto de Estimaciones por Pérdida o Deterioro u Obsolescencia	0.00	0.00
Eliminación del Impacto de Provisiones	0.00	0.00
Otros Ingresos y Beneficios Varios	1,105.02	3,424.64
<b>Total de Ingresos y Otros Beneficios</b>	<b>80,619,626.89</b>	<b>80,765,236.46</b>
<b>GASTOS Y OTRAS PÉRDIDAS</b>		
<b>Gastos de Funcionamiento</b>	11,609,045.02	7,616,816.02
Salarios Remunerados	8,340,098.65	6,078,075.24
Material y Suministros	747,290.05	977,738.75
Servicios Generales	2,315,600.40	538,979.99
<b>Transferencia, Asignaciones, Subsidios y Otras Ayudas</b>	185,665,371.43	125,300,621.31
Transferencias Internas y Asignaciones a Sector Público	0.00	0.00
Transferencias al Resto de Sector Público	0.00	0.00
Subsidios y Subvenciones	0.00	0.00
Ayudas Sociales	92,894.57	101,741.88
Pensiones y Jubilaciones	129,495,475.70	125,197,206.25
Transferencias a Fideicomisos, Mandatos y Contratos Análogos	0.00	0.00
Transferencias a Seguridad Social	0.00	0.00
Indicativos	0.00	0.00
Transferencias al Exterior	0.00	0.00
<b>Participaciones y Aportaciones</b>	0.00	0.00
Participaciones	0.00	0.00
Aportaciones	0.00	0.00
Comisiones	0.00	0.00
<b>Intereses, Comisiones y Otros Gastos de la Deuda Pública</b>	0.00	0.00
Intereses de la Deuda Pública	0.00	0.00
Comisiones de la Deuda Pública	0.00	0.00
Gastos de la Deuda Pública	0.00	0.00
Gasto por Coberturas	0.00	0.00
Ayudas Financieras	0.00	0.00
<b>Otros Gastos y Pérdidas Extraordinarias</b>	644,873.12	528,946.48
Estimaciones, Depreciaciones, Deterioros, Obsolescencia y Amortizaciones	505,285.77	499,288.24
Provisiones	0.00	0.00
Disminución de Inventarios	0.00	25,507.14
Aumento del Impacto de Estimaciones por Pérdida o Deterioro u Obsolescencia	34,077.40	0.00
Aumentos por Eliminación de Provisiones	0.00	0.00
Otros Gastos	1.70	1.48
<b>Inversión Pública</b>	0.00	0.00
Inversión Pública en Capital	0.00	0.00
<b>Total de Gastos y Otras Pérdidas</b>	<b>161,713,494.61</b>	<b>133,545,466.32</b>
<b>Resultados del Ejercicio (Ahorro/Desahorro)</b>	<b>-71,100,866.82</b>	<b>-52,880,137.54</b>

Mostrar por página: 10 tablas y 11 columnas. Por regla de presentación en México como Impreso Financiero.

Este proceso de conformidad de los datos que se exhiben en este Impreso Financiero y sus notas, son razonablemente correctos y veraces en su totalidad del ejercicio.

  
 C. G. JESÚS CÁDIZ DE LA PEÑERA  
 CONTADOR GENERAL ADMINISTRATIVO

  
 C. G. JESÚS CÁDIZ DE LA PEÑERA  
 CONTADOR GENERAL ADMINISTRATIVO





Gobierno de  
**Coahuila**  
2016, año de la Lucha

# Pensiones para los Trabajadores al Servicio del Estado

Estado de Actividades  
Primer semestre de 2017

Nivel 5

		%
<b>INGRESOS</b>	<b>\$80,629,628.85</b>	<b>100.00%</b>
Ingresos de Gestión	\$125,658.61	0.18%
Ingresos por Venta de Bienes y Servicios	\$125,658.61	0.18%
Ingresos por Venta de Mercancías Compradas para la Reventa	\$38,547.92	0.05%
Ingresos por Venta de Bienes y Servicios de Organismos Descentralizados	\$89,110.69	0.11%
Participaciones, Aportaciones, Transferencias, Asignaciones, Subsidios y Otras Ayudas	\$61,925,143.61	76.80%
Transferencias, Asignaciones, Subsidios y Otras ayudas	\$61,925,143.61	76.80%
Pensiones y Jubilaciones	\$61,925,143.61	76.80%
Otros Ingresos	\$18,578,826.63	23.04%
Ingresos Financieros	\$18,577,718.00	23.04%
INTERESES GANADOS DE VALORES, CREDITO, BONOS Y OTROS	\$18,577,718.00	23.04%
Intereses Ganados de Valores, Créditos, Bonos y Otros INTERNOS	\$18,577,718.00	23.04%
Otros Ingresos y Beneficios Varios	\$1,108.63	0.00%
Otros Ingresos y Beneficios Varios	\$1,108.63	0.00%
<b>TOTAL DE INGRESOS</b>	<b>\$80,629,628.85</b>	
<b>GASTOS Y OTRAS PÉRDIDAS</b>	<b>\$151,733,494.61</b>	<b>100.00%</b>
Gastos de Funcionamiento	\$11,603,045.26	7.65%
Servicios Personales	\$8,540,089.59	5.63%
Remuneraciones al Personal de carácter Permanente	\$7,032,775.54	4.63%
Remuneraciones al Personal de carácter Transitorio	\$168,820.50	0.11%
Remuneraciones Adicionales y Especiales	\$935,220.69	0.55%
Seguridad Social	\$502,268.36	0.33%
Materiales y Suministros	\$747,296.08	0.49%
Materiales de Administración, Emisión de Documentos y Artículos Oficiales	\$345,738.05	0.23%
Alimentos y Utensilios	\$141,315.75	0.09%
Materiales y Artículos de Construcción y de Reparación	\$6,845.13	0.00%
Productos Químicos, Farmacéuticos y de Laboratorio	\$592.00	0.00%
Combustibles, Lubricantes y Aditivos	\$226,385.60	0.15%
Herramientas, Refacciones y Accesorios Menores	\$27,041.47	0.02%
Servicios Generales	\$2,315,650.40	1.53%
Servicios Básicos	\$177,072.69	0.12%
Servicios de Arrendamiento	\$26,083.76	0.02%

IC. JOSE MORENO AGUIRRE

C.P. PEDRO CASTILLO GUEVARA



Gobierno de  
**Coahuila**  
2015, año de la Lucha

## Pensiones para los Trabajadores al Servicio del Estado

### Estado de Actividades

#### Primer semestre de 2017

Nivel 5

		%
Servicios Profesionales, Científicos y Técnicos y Otros Servicios	\$550,843.48	0.37%
Servicios Financieros, Bancarios y Comerciales	\$229,845.21	0.15%
Servicios de Instalación, Reparación, Mantenimiento y Conservación	\$1,156,912.70	0.76%
Servicios de Traslado y Viáticos	\$117,006.55	0.08%
Otros Servicios Generales	\$54,098.00	0.04%
Transferencias, Asignaciones, Subsidios y Otras Ayudas	\$129,560,371.43	91.99%
Ayudas Sociales	\$82,994.57	0.06%
Ayudas Sociales a Personas	\$2,700.50	0.00%
Ayudas Sociales a Instituciones	\$80,194.67	0.06%
Pensiones y Jubilaciones	\$139,493,476.76	91.93%
Pensiones	\$153,493,476.75	91.93%
<b>OTROS GASTOS Y PÉRDIDAS EXTRAORDINARIAS</b>	<b>\$544,078.32</b>	<b>0.38%</b>
Estimaciones, Depreciaciones, Deterioros y Antortizaciones	\$509,969.22	0.34%
Depreciación de Bienes Inmuebles	\$321,380.62	0.21%
Depreciación de Edificios no Residenciales	\$178,201.32	0.12%
Depreciación de Otros Inmuebles	\$143,679.30	0.09%
Depreciación de Bienes Muebles	\$168,119.60	0.12%
Depreciación de Mobiliario y Equipo de Administración	\$101,836.23	0.07%
Depreciación de Equipo de Transporte	\$68,367.36	0.05%
Depreciación de Equipo de Defensa y de Seguridad	\$35.76	0.00%
Depreciación de Maquinaria, otros Equipos y Herramientas	\$17,780.25	0.01%
Disminución de Inventarios	\$34,077.40	0.02%
Disminución de Almacén de Materiales y Suministros de Consumo	\$34,077.40	0.02%
Otros Gastos	\$1.70	0.00%
Otros Gastos Varios	\$1.70	0.00%
<b>TOTAL DE GASTOS Y OTRAS PÉRDIDAS</b>	<b>\$151,733,494.81</b>	
<b>AHORRO/DESAHORRO NETO DEL EJERCICIO</b>	<b>-\$71,103,865.96</b>	

LIC. JOSÉ LUIS MORENO AGUIRRE

C.P. PEDRO CASTILLO GUEVARA



Gobierno de  
**Coahuila**  
2015, AÑO de la Lucha


# Pensiones para los Trabajadores al Servicio del Estado

Estado de Actividades  
Primer semestre de 2017

Nivel 5

## NOTAS

3/6

  
LIC. JOSÉ LUIS MORENO AGUIRRE

  
C.P. PEDRO CASTILLO-GUEVARA



Gobierno de  
**Coahuila**  
2015, año de la Luz

## Pensiones para los Trabajadores al Servicio del Estado

### Estado de Actividades

### Primer semestre de 2016

Nivel 5

		%
<b>INGRESOS</b>	<b>\$80,765,306.45</b>	<b>100.00%</b>
Ingresos de Gestión	\$94,108.70	0.12%
Ingresos por Venta de Bienes y Servicios	\$94,108.70	0.12%
Ingresos por Venta de Mercancías Compradas para la Reventa	\$32,829.32	0.04%
Ingresos por Venta de otros Bienes y Servicios	\$61,479.38	0.08%
Participaciones, Aportaciones, Transferencias, Asignaciones, Subsidios y Otras Ayudas	\$81,838,598.82	76.32%
Transferencias, Asignaciones, Subsidios y Otras ayudas	\$61,636,506.82	76.32%
Pensiones y Jubilaciones	\$61,636,598.82	76.32%
Otros Ingresos	\$19,034,603.63	23.57%
Ingresos Fiscales	\$19,028,175.49	23.56%
Intereses Ganados de Valores, Créditos, Bonos y Otros	\$19,028,175.49	23.56%
Intereses por Créditos, Bonos y Títulos y Valores Internos	\$19,028,176.49	23.56%
Otros Ingresos	\$6,424.44	0.01%
Otros Ingresos varios	\$6,424.44	0.01%
<b>TOTAL DE INGRESOS</b>	<b>\$80,765,306.45</b>	
<b>GASTOS Y OTRAS PÉRDIDAS</b>	<b>\$133,345,484.39</b>	<b>100.00%</b>
Gastos de Funcionamiento	\$7,515,855.02	5.64%
Servicios Personales	\$8,379,875.28	4.78%
Remuneraciones al Personal de carácter Permanente	\$5,138,646.23	3.85%
Remuneraciones al Personal de carácter Transitorio	\$179,523.20	0.13%
Remuneraciones Adicionales y Especiales	\$862,362.19	0.50%
Seguridad Social	\$398,133.58	0.30%
Otras prestaciones sociales y económicas	\$3,006.68	0.00%
Materiales y Suministros	\$227,239.79	0.17%
Materiales de Administración, Emisión de Documentos y Artículos Oficiales	\$118,108.58	0.09%
Alimentos y Utensilios	\$21,872.09	0.02%
Materiales y Artículos de Construcción y de Reparación	\$2,731.10	0.00%
Productos Químicos, Farmacéuticos y de Laboratorio	\$565.00	0.00%
Combustibles, Lubricantes y Aditivos	\$79,851.10	0.06%
Herramientas, Refacciones y Accesorios Menores	\$4,313.94	0.00%
Servicios Generales	\$909,972.55	0.68%
Servicios Básicos	\$162,892.50	0.12%

LIC. JOSÉ LUIS MORENO AGUIRRE

C.P. PEDRO CASTILLO GUEVARA




# Pensiones para los Trabajadores al Servicio del Estado

## Estado de Actividades


### Primer semestre de 2016

Nivel 5

		%
Servicios de Arrendamiento	\$22,571.26	0.02%
Servicios Profesionales, Científicos y Técnicos y Otros Servicios	\$391,762.76	0.29%
Servicios Financieros, Bancarios y Comerciales	\$202,277.14	0.15%
Servicios de Instalación, Reparación, Mantenimiento y Conservación	\$66,562.74	0.05%
Servicios de Traslado y Viáticos	\$21,795.53	0.02%
Otros Servicios Generales	\$42,095.00	0.03%
Transferencias, Asignaciones, Subsidios y Otras Ayudas	\$125,300,631.51	93.97%
Ayudas Sociales	\$131,644.56	0.10%
Becas	\$11,335.00	0.01%
Ayudas Sociales a Instituciones	\$120,259.58	0.09%
Pensiones y Jubilaciones	\$125,166,996.95	93.87%
Pensiones	\$125,166,996.95	93.87%
<b>OTROS GASTOS Y PÉRDIDAS EXTRAORDINARIAS</b>	<b>\$528,948.86</b>	<b>0.40%</b>
Estimaciones, Depreciaciones, Deterioros y Amortizaciones	\$499,368.24	0.37%
Depreciación de Bienes Inmuebles	\$322,068.04	0.24%
Depreciación de Edificios no Residenciales	\$173,368.74	0.13%
Depreciación de Otros Inmuebles	\$148,699.30	0.11%
Depreciación de Bienes Muebles	\$177,320.20	0.13%
Depreciación de Mobiliario y Equipo de Administración	\$64,163.35	0.07%
Depreciación de Equipo de Transporte	\$68,367.36	0.05%
Depreciación de Equipo de Defensa y de Seguridad	\$35.76	0.00%
Depreciación de Maquinaria, otros Equipos y herramientas	\$14,733.73	0.01%
Disminución de Inventarios	\$29,557.14	0.02%
Disminución de Almacén de Materiales y Suministros de Consumo	\$29,557.14	0.02%
Otros Gastos	\$1.48	0.00%
Otros Gastos varios	\$1.48	0.00%
<b>TOTAL DE GASTOS Y OTRAS PÉRDIDAS</b>	<b>\$133,345,464.39</b>	
<b>AHORRO/DESAHORRO NETO DEL EJERCICIO</b>	<b>-\$52,580,157.94</b>	


 LIC. JOSÉ LUIS MORENO AGUIRRE


 C.P. PEDRO CASTILLO GUEVARA

 **Coahuila**  
2015, año de la Lucha

# Pensiones para los Trabajadores al Servicio del Estado

Estado de Actividades  
Primer semestre de 2016

Nivel: 5

%
---

**NOTAS**

*(This section contains faint, illegible text, likely bleed-through from the reverse side of the page.)*

\_\_\_\_\_  
LIC. JOSE LUIS MORENO ACURRE

\_\_\_\_\_  
C.P. PEDRO CASTILLO GUEVARA

INSTITUTO DE PENSIONES PARA LOS TRABAJADORES AL SERVICIO DEL ESTADO Estado de Variación en la Hacienda Pública Del 01 de abril al 30 de junio de 2017					
Cuenta	Hacienda Pública Patrimonio Contribuido	Hacienda Pública Patrimonio Generado de Ejercicios Anteriores	Hacienda Pública Patrimonio Generado del Ejercicio	Ajustes por Cambios de Valor	Total
<b>Modificaciones de Resultado de Operación Anteriores</b>	0.00	-106,753.38	0.00	0.00	-106,753.38
Patrimonio Neto Inicial Ajustado del Ejercicio	0.00	0.00	0.00	0.00	0.00
Aportaciones	0.00	0.00	0.00	0.00	0.00
Donaciones de Capital	0.00	0.00	0.00	0.00	0.00
Asignación de la Hacienda Pública Patrimonio	0.00	0.00	0.00	0.00	0.00
<b>Variaciones de la Hacienda Pública Patrimonio Neto del Ejercicio</b>	0.00	20,391,743.15	-34,651,756.64	0.00	-14,260,013.49
Resultados del Ejercicio (Años Anteriores)	0.00	0.00	-34,651,756.64	0.00	-34,651,756.64
Resultados de Ejercicios Anteriores	0.00	-27,585,749.78	0.00	0.00	-27,585,749.78
Reservas	0.00	47,977,492.93	0.00	0.00	47,977,492.93
Reservas	0.00	0.00	0.00	0.00	0.00
<b>Hacienda Pública Patrimonio Neto Final al 30 de junio de 2017</b>	0.00	20,384,929.73	-34,651,756.64	0.00	-14,266,826.91
<b>Cambios de la Hacienda Pública Patrimonio Neto del Ejercicio 2017</b>	0.00	0.00	0.00	0.00	0.00
Aportaciones	0.00	0.00	0.00	0.00	0.00
Donaciones de Capital	0.00	0.00	0.00	0.00	0.00
Asignación de la Hacienda Pública Patrimonio	0.00	0.00	0.00	0.00	0.00
<b>Variaciones de la Hacienda Pública Patrimonio Neto del Ejercicio</b>	0.00	1,211.95	-36,452,109.72	0.00	-35,240,897.77
Resultados del Ejercicio (Años Anteriores)	0.00	0.00	-36,452,109.72	0.00	-36,452,109.72
Resultados de Ejercicios Anteriores	0.00	1,211.95	0.00	0.00	1,211.95
Reservas	0.00	0.00	0.00	0.00	0.00
Reservas	0.00	0.00	0.00	0.00	0.00
<b>Saldo Neto en la Hacienda Pública Patrimonio al 30 de junio de 2017</b>	0.00	20,284,929.73	-71,103,866.36	0.00	-50,818,936.63

Nota de Gestión Administrativa 17  
 De conformidad con la nota de gestión administrativa número 17 de información contable de este instituto en cada página de la misma e en el pie de la siguiente leyenda: "Bajo protesta de decir verdad inscribo los datos que se expresan en esta cuenta y sus anexos, así como la exactitud de los mismos y su responsabilidad del mismo".

M.C. JOSÉ LUIS MENDO AGUIRRE  
 DIRECTOR GENERAL

C.P. PEDRO JOSÉ HILDO GUEVARA  
 CONTADOR GENERAL Y ADMINISTRATIVO

 <b>INSTITUTO DE PENSIONES PARA LOS TRABAJADORES AL SERVICIO DEL ESTADO</b> Estado de Cambios en la Situación Financiera Del 01 de abril al 30 de junio de 2017		
	Origen	Aprobación
<b>ACTIVO</b>	<b>20,393,575.02</b>	<b>6,271,648.25</b>
Activo Circulante	572,899.71	6,161,632.91
Plazos y Equivalentes	571,580.92	0.00
Derechos a Recibir Efectivo o Equivalentes	0.00	6,161,632.91
Depositos a Plazo y Efectivo o Similares	0.00	0.00
Inventarios	0.00	0.00
Almacenes	1,318.79	0.00
Retención por Partida de Retención de Activos Circulante	0.00	0.00
Otros Activos Circulantes	0.00	0.00
<b>Activo No Circulante</b>	<b>19,820,675.31</b>	<b>170,015.34</b>
Inversiones Financieras a Largo Plazo	0.00	0.00
Plazos y Recibir Plazos o Equivalentes a Largo Plazo	19,563,804.48	0.00
Bienes Inmuebles, Infraestructura y Construcciones en Proceso	2.63	0.00
Bienes Muebles	-0.00	170,015.34
Activos Intangibles	0.00	0.00
Depreciación, Costeo y Amortización Acumulada de Bienes	236,773.82	0.00
Activos Diferidos	0.00	0.00
Estimación por Pérdida o Deterioro de Activos no Circulantes	0.00	0.00
Otros Activos no Circulantes	0.00	0.00
<b>PASIVO</b>	<b>29,329,403.59</b>	<b>781.00</b>
Pasivo Circulante	22,829,403.59	0.00
Cuentas por Pagar a Corto Plazo	1,892,313.10	0.00
Documentos por Pagar a Corto Plazo	0.00	0.00
Prestamos a Corto Plazo de la Deuda Pública a Largo Plazo	0.00	0.00
Títulos y Valores a Corto Plazo	0.00	0.00
Pasivos Diferidos a Corto Plazo	0.00	0.00
Financiamientos y Bienes de Terceros en Garantía en Administración a Corto Plazo	0.00	0.00
Provisiones a Corto Plazo	9,000,091.74	0.00
Otros Pasivos a Corto Plazo	1,000,000.75	0.00
<b>Pasivo No Circulante</b>	<b>6.00</b>	<b>781.00</b>
Cuentas por Pagar a Largo Plazo	0.00	0.00
Instrumentos por Pagar a Largo Plazo	0.00	0.00
Deuda Pública a Largo Plazo	0.00	0.00
Pasivos Diferidos a Largo Plazo	0.00	781.00
Financiamientos y Bienes de Terceros en Garantía en Administración a Largo Plazo	0.00	0.00
Provisiones a Largo Plazo	0.00	0.00
<b>HACIENDA PÚBLICA/PATRIMONIO</b>	<b>4,093.60</b>	<b>0.00</b>
Hacienda Pública/Patrimonio Contributivo	0.00	0.00
Aportaciones	0.00	0.00
Operaciones de Capital	0.00	0.00
Actualización de la Hacienda Pública/Patrimonio	0.00	0.00
<b>Hacienda Pública/Patrimonio Generado</b>	<b>4,093.60</b>	<b>36,454,891.00</b>
Resultados de Ejercicio (Agrupados)	0.00	36,454,891.00
Resultados de Ejercicios Anteriores	4,093.60	0.00
Reservas	0.00	0.00
Reservas	0.00	0.00
Reservaciones de Resultados de Ejercicios Anteriores	0.00	2,201.70
<b>Exceso o Insuficiencia en la Actualización de la Hacienda Pública/Patrimonio</b>	<b>0.00</b>	<b>0.00</b>
Resultado por: Puesto Monetario	0.00	0.00
Resultado por: Transferencia de Activos no Monetarios	0.00	0.00

**Nota de Gestión Administrativa 17**

De conformidad con la nota de gestión administrativa número 17 la información Contable deberá estar firmada en cada página del presente Estado de Resultados al final de cada periodo. Bajo protesta de decir verdad certificamos que los Estados Financieros y sus notas, son razonablemente correctos y conforman la información del emisor.

\_\_\_\_\_  
 LIC. CONSUELO MORAÑO AGUIRRE  
 DIRECTORA GENERAL

\_\_\_\_\_  
 C. P. FERRUCO CASTILLO CÁDIZ  
 CONTADOR GENERAL Y ADMINISTRATIVO



Instituto de Pensiones para los Trabajadores al Servicio del Estado		
Estado de Flujos de Efectivo		
Del 01 de abril al 30 de junio de 2017 y 2016		
Concepto	2017	2016
<b>Flujos de Efectivo de las Actividades de Operación</b>		
<b>Origen</b>	<b>31,868,638.43</b>	<b>43,344,118.56</b>
Ingresos	0.00	0.00
Cuentas y Aplicaciones de Seguridad Social	0.00	0.00
Contribuciones de mejoras	0.00	0.00
Derechos	0.00	0.00
Productos de Tipo Comercio	0.00	0.00
Aprovechamientos de Tipo Comercio	0.00	0.00
Ingresos por Venta de Bienes y Servicios	28,031.60	52,847.34
Ingresos no comprendidos en las Fracciones de la Ley de Ingresos Gubernamentales en Ejercicio	0.00	0.00
Fideicomisos Pendientes de Liquidación o Pago	0.00	0.00
Participaciones y Aportaciones	0.00	0.00
Transferencias, Asignaciones y Subsidios y Otras Ayudas	2,820,606.47	33,540,097.94
Otros Orígenes de Operación	0.00	8,841,173.28
<b>Aplicación</b>	<b>77,332,099.86</b>	<b>69,612,257.95</b>
Servicios Personales	4,354,888.67	3,508,478.71
Materiales y Suministros	344,480.03	141,079.33
Servicios Generales	1,808,910.07	373,445.13
Transferencias Internas y Asignaciones al Sector Público	0.00	0.00
Transferencias al resto del Sector Público	0.00	0.00
Subsidios y Subvenciones	0.00	0.00
Ayudas Sociales	50,108.15	71,514.78
Pensiones y Jubilaciones	70,675,955.64	54,955,203.07
Transferencias a Fideicomisos, Mandatos y Contratos Avilados	0.00	0.00
Transferencias a la Seguridad Social	0.00	0.00
Donativos	0.00	0.00
Transferencias al Exterio	0.00	0.00
Participaciones	0.00	0.00
Aportaciones	0.00	0.00
Convenios	0.00	0.00
Otras Aplicaciones de Operación	0.00	283,539.03
<b>Flujos Netos de Efectivo por Actividades de Operación</b>	<b>-45,473,461.43</b>	<b>-26,268,139.39</b>
<b>Flujos de Efectivo de las Actividades de Inversión</b>		
<b>Origen</b>	<b>0.00</b>	<b>0.00</b>
Bienes Inmuebles, Infraestructura y Construcciones en Proceso	0.00	0.00
Bienes Muebles	0.00	0.00
Otros Orígenes de Inversión	0.00	0.00
<b>Aplicación</b>	<b>170,055.34</b>	<b>1,817.00</b>
Bienes Inmuebles, Infraestructura y Construcciones en Proceso	0.00	0.00
Bienes Muebles	170,055.34	1,817.00
Otras Aplicaciones de Inversión	0.00	0.00
<b>Flujos Netos de Efectivo por Actividades de Inversión</b>	<b>-170,055.34</b>	<b>-1,817.00</b>
<b>Flujo de Efectivo de las Actividades de Financiamiento</b>		
<b>Origen</b>	<b>51,448,185.39</b>	<b>38,347,467.28</b>
Financiamiento Neto	0.00	0.00
Interno	0.00	0.00
Externo	0.00	0.00
Otros Orígenes de Financiamiento	51,448,185.39	38,347,467.28
<b>Aplicación</b>	<b>8,378,281.54</b>	<b>525,402.90</b>
Servicios de la Deuda	0.00	0.00
Interno	0.00	0.00
Externo	0.00	0.00
Otras Aplicaciones de Financiamiento	8,378,281.54	525,402.90
<b>Flujos netos de Efectivo por Actividades de Financiamiento</b>	<b>45,071,923.85</b>	<b>38,421,064.38</b>
<b>Incremento/Disminución Neta en el Efectivo y Equivalentes al Efectivo</b>	<b>-571,592.92</b>	<b>12,161,107.88</b>
<b>Efectivo y Equivalentes al Efectivo al Inicio del Ejercicio</b>	<b>42,828,322.96</b>	<b>58,301,463.98</b>
<b>Efectivo y Equivalentes al Efectivo al Final del Ejercicio</b>	<b>42,256,730.04</b>	<b>70,462,571.87</b>

**Nota de Gestión Administrativa 17**

De conformidad con la nota de gestión administrativa número 17 la información Contable deberá estar firmada en cada página de la misma e incluir al final la siguiente leyenda: "Bajo protesta de decir verdad declaro que los Estados Financieros y sus notas, son razonablemente correctos y son responsabilidad de miso".

LIC. JOSE LUIS MUÑOZ AGUIRRE  
DIRECTOR GENERAL


C.F. PEDRO CASTILLO GÓMEZ  
CONTADOR GENERAL Y ADMINISTRATIVO


INSTITUTO DE PENSIONES PARA LOS TRABAJADORES AL SERVICIO DEL ESTADO					
Estado Análisis del Activo					
Del 01 de abril al 30 de junio de 2017					
Concepto	Saldo Inicial 1	Cargos del Periodo 2	Abonos del Periodo 3	Saldo Final 4 (1+2-3)	Variación del Periodo (4-1)
<b>ACTIVO</b>	<b>695,309,604.92</b>	<b>718,478,388.21</b>	<b>732,600,024.58</b>	<b>642,187,878.15</b>	<b>-14,121,626.77</b>
<b>Activo Circuante</b>	<b>185,889,410.23</b>	<b>718,308,342.87</b>	<b>712,778,348.67</b>	<b>201,520,402.41</b>	<b>5,228,992.18</b>
Efectivo y Equivalentes	42,829,322.96	527,563,015.00	525,322,008.00	42,259,730.04	-571,592.00
Derechos a Recibir Efectivo o Equivalentes	153,161,072.00	190,734,462.45	184,832,658.54	159,262,585.97	9,101,822.91
Derechos a Recibir Bienes o Servicios	0.00	0.00	0.00	0.00	0.00
Inventarios	0.00	0.00	0.00	0.00	0.00
Almacenes	9,414.58	15,275.34	14,982.13	8,107.80	-1,306.78
Estimación por Pérdida o Deterioro de Activos Circuantes	0.00	0.00	0.00	0.00	0.00
Otros Activos Circuantes	0.00	0.00	0.00	0.00	0.00
<b>Activo No Circuante</b>	<b>460,310,194.71</b>	<b>170,356.34</b>	<b>19,820,675.51</b>	<b>440,859,674.74</b>	<b>-19,680,618.87</b>
Inversiones Financieras a Largo Plazo	0.00	0.00	0.00	0.00	0.00
Derechos y Recibir Efectivo o Equivalentes a Largo Plazo	405,180,424.51	0.00	19,503,901.49	385,676,523.02	-19,563,901.49
Bienes Inmuebles, Infraestructura y Construcciones en Proceso	72,995,796.10	0.00	0.00	72,995,796.10	0.00
Bienes Muebles	3,709,912.91	170,356.34	0.00	3,079,856.23	170,356.34
Activos Intangibles	0.00	0.00	0.00	0.00	0.00
Depreciación, Deterioro y Amortización Acumulada de Bienes	-21,999,036.33	0.00	256,770.82	-21,854,265.15	-256,770.82
Activos Diferidos	0.00	0.00	0.00	0.00	0.00
Estimación por Pérdida o Deterioro de Activos no Circuantes	0.00	0.00	0.00	0.00	0.00
Otros Activos no Circuantes	32,095.44	0.00	0.00	32,095.44	0.00

**Nota de Gestión Administrativa 17**

De conformidad con la Ley de gestión administrativa número 17 la información contenida debe estar firmada en cada página de la misma e incluir al final de la misma leyenda: "Bajo protesta de decir verdad declaro que los Estados Financieros y sus datos, así como el contenido completo y son responsabilidad del emisor"

  
 DR. JOSÉ LUIS MOSENCOS  
 DIRECTOR GENERAL

  
 C.P. PEDRO CASTELLANOS  
 CONTADOR GENERAL ADMINISTRATIVO



Gobierno de  
**Coahuila**

INSTITUTO DE PENSIONES  
SEPR

2016, año de la Lucha Contra el Cáncer


## Aportaciones para los Trabajadores al Servicio del Estado


### Estado Analítico del Activo

Del 1 del mes de abril al 30 del mes de junio de 2017

Nivel 7

CUENTA CONTABLE	BALDO INICIAL (S)	CARGOS DEL PERIODO 2	ABONOS DEL PERIODO 3	SALDO FINAL (SF) 4(1+2-3)	FLUJO DEL PERIODO (SI-SF) (1-4)
1 ACTIVO	\$ 656,309,804.02	\$ 713,475,598.21	\$ 712,800,324.89	\$ 642,187,879.14	\$ 14,121,623.77
11 ACTIVO CIRCULANTE	\$ 195,595,410.21	\$ 718,208,342.87	\$ 712,779,289.07	\$ 201,526,403.41	\$ -5,626,938.20
111 Efectivo y Equivalentes	\$ 42,828,522.90	\$ 427,560,815.08	\$ 428,132,206.00	\$ 42,256,710.04	\$ 671,622.32
1111 Efectivo	\$ 29,250.00	\$ 50,000.00	\$ 25,000.00	\$ 54,250.00	\$ -25,000.00
11112 Fondos Fijos de Caja	\$ 29,250.00	\$ 50,000.00	\$ 25,000.00	\$ 54,250.00	\$ -25,000.00
1111208 Fondos Fijos de Caja - EMPLEADOS	\$ 0.00	\$ 25,000.00	\$ 25,000.00	\$ 0.00	\$ 0.00
1111208 Fondos Fijos de Caja - EMPLEADOS	\$ 0.00	\$ 25,000.00	\$ 25,000.00	\$ 0.00	\$ 0.00
1111215 Fondos Fijos de Caja - DEPARTAMENTOS	\$ 29,250.00	\$ 25,000.00	\$ 0.00	\$ 54,250.00	\$ -25,000.00
1111215 Fondos Fijos de Caja - DEPARTAMENTOS	\$ 29,250.00	\$ 25,000.00	\$ 0.00	\$ 54,250.00	\$ -25,000.00
1112 Bancos/Tesorería	\$ 3,367,898.35	\$ 414,204,407.57	\$ 415,154,616.29	\$ 2,417,887.63	\$ 850,081.72
11121 Bancos Moneda Nacional	\$ 3,367,898.35	\$ 414,204,407.57	\$ 415,154,616.29	\$ 2,417,887.63	\$ 850,081.72
1112105 Bancos Moneda Nacional - CUENTAS BANCARIAS	\$ 3,367,898.35	\$ 414,204,407.57	\$ 415,154,616.29	\$ 2,417,887.63	\$ 850,081.72
1112105 Bancos Moneda Nacional - CUENTAS BANCARIAS	\$ 3,367,898.35	\$ 414,204,407.57	\$ 415,154,616.29	\$ 2,417,887.63	\$ 850,081.72
1114 Inversiones Temporales	\$ 99,431,176.41	\$ 112,306,007.51	\$ 112,952,591.71	\$ 38,784,692.41	\$ -353,415.40
11141 Inversiones en Moneda Nacional CP	\$ 99,431,176.41	\$ 112,306,007.51	\$ 112,952,591.71	\$ 38,784,692.41	\$ -353,415.40
1114105 Inversiones en Moneda Nacional CP - CUENTAS BANCARIAS	\$ 99,431,176.41	\$ 112,306,007.51	\$ 112,952,591.71	\$ 38,784,692.41	\$ -353,415.40
1114105 Inversiones en Moneda Nacional CP - CUENTAS BANCARIAS	\$ 99,431,176.41	\$ 112,306,007.51	\$ 112,952,591.71	\$ 38,784,692.41	\$ -353,415.40
112 Derechos a Recibir Efectivo o Equivalentes	\$ 165,161,672.40	\$ 140,714,452.45	\$ 184,632,659.54	\$ 159,283,365.57	\$ -4,101,562.89
1123 Deudores Diversos por Cobrar a Corto Plazo	\$ 20,000,379.23	\$ 32,869,275.57	\$ 82,259,621.20	\$ 20,224,293.60	\$ -124,764.37
11232 DEUDORES DIVERSOS VENTA DE CASAS	\$ 1,400,565.81	\$ 24,442.00	\$ 26,179.00	\$ 1,681,120.37	\$ 735.00
1123208 DEUDORES DIVERSOS VENTA DE CASAS - FRACCIONAMIENTO FUNDADORES FONHAPO	\$ 15,900.00	\$ 0.00	\$ 0.00	\$ 15,900.00	\$ 0.00
1123208 DEUDORES DIVERSOS VENTA DE CASAS - FRACCIONAMIENTO FUNDADORES FONHAPO	\$ 15,900.00	\$ 0.00	\$ 0.00	\$ 15,900.00	\$ 0.00
1123240 DEUDORES DIVERSOS VENTA DE CASAS - FRACC VALLE VERDE	\$ 37,832.61	\$ 0.00	\$ 0.00	\$ 37,832.61	\$ 0.00
1123240 DEUDORES DIVERSOS VENTA DE CASAS - FRACC VALLE VERDE	\$ 37,832.61	\$ 0.00	\$ 0.00	\$ 37,832.61	\$ 0.00
1123241 DEUDORES DIVERSOS VENTA DE CASAS - FRACC VILLA FLORIDA	\$ 50,031.78	\$ 0.00	\$ 0.00	\$ 50,031.78	\$ 0.00
1123241 DEUDORES DIVERSOS VENTA DE CASAS - FRACC VILLA FLORIDA	\$ 50,031.78	\$ 0.00	\$ 0.00	\$ 50,031.78	\$ 0.00

 <b>Gobierno de Coahuila</b> <small>INSTRUMENTO DE TRANSFERENCIAS</small> <small>SEPN</small> <small>"2015, año de la Lucha Contra el Cáncer"</small>		<b>Operaciones para los Trabajadores al Servicio del Estado</b> <b>Estado Analítico del Activo</b> <b>Del 1 del mes de abril al 30 del mes de junio de 2017</b>					Nivel
CUENTA CONTABLE	SALDO INICIAL (S)	CARGOS DEL PERIODO 2	ABONOS DEL PERIODO 3	SALDO FINAL (SF) 4(1+2-3)	FLUJO DEL PERIODO (SI-SF) (1-4)		
1123243	DEUDORES DIVERSOS VENTA DE CASAS - FRACC AZTECA	\$ 168,175.00	\$ 0.00	\$ 0.00	\$ 168,175.00	\$ 0.00	
1123243	DEUDORES DIVERSOS VENTA DE CASAS - FRACC AZTECA	\$ 168,175.00	\$ 0.00	\$ 0.00	\$ 168,175.00	\$ 0.00	
1123244	DEUDORES DIVERSOS VENTA DE CASAS - FRACC INDUSTRIAL	\$ 132,070.00	\$ 0.00	\$ 0.00	\$ 132,070.00	\$ 0.00	
1123244	DEUDORES DIVERSOS VENTA DE CASAS - FRACC INDUSTRIAL	\$ 132,070.00	\$ 0.00	\$ 0.00	\$ 132,070.00	\$ 0.00	
1123245	DEUDORES DIVERSOS VENTA DE CASAS - FRACC LA QUINTA SAN PEDRO	\$ 167,605.89	\$ 0.00	\$ 0.00	\$ 167,605.89	\$ 0.00	
1123245	DEUDORES DIVERSOS VENTA DE CASAS - FRACC LA QUINTA SAN PEDRO	\$ 167,605.89	\$ 0.00	\$ 0.00	\$ 167,605.89	\$ 0.00	
1123247	DEUDORES DIVERSOS VENTA DE CASAS - FRACC LA QUINTA II SAN PEDRO	\$ 35,412.00	\$ 0.00	\$ 0.00	\$ 35,412.00	\$ 0.00	
1123247	DEUDORES DIVERSOS VENTA DE CASAS - FRACC LA QUINTA II SAN PEDRO	\$ 35,412.00	\$ 0.00	\$ 0.00	\$ 35,412.00	\$ 0.00	
11233	DEUDORES FARMACIA	\$ 20,316.29	\$ 16,077.32	\$ 20,316.29	\$ 16,077.32	\$ 5,244.57	
112331	FARMACIA EMPLEADOS	\$ 0.00	\$ 2,044.84	\$ 997.16	\$ 1,045.52	\$ 1,045.52	
11233109	FARMACIA EMPLEADOS - EMPLEADOS	\$ 0.00	\$ 2,044.84	\$ 997.16	\$ 1,045.52	\$ 1,045.52	
112332	DESCUENTOS FARMACIA (PENSIONADOS)	\$ 20,608.05	\$ 12,584.64	\$ 19,321.00	\$ 14,270.69	\$ 6,337.19	
11233208	DESCUENTOS FARMACIA (PENSIONADOS) - EMPLEADOS	\$ 20,608.05	\$ 12,584.64	\$ 19,321.00	\$ 14,270.69	\$ 6,337.19	
11234	SEGUROS DE ADQUIRIENTES DE VIVIENDAS	\$ 580.10	\$ 0.00	\$ 0.00	\$ 580.10	\$ 0.00	
1123440	SEGUROS DE ADQUIRIENTES DE VIVIENDAS - FRACC VALLE VERDE	\$ 167.15	\$ 0.00	\$ 0.00	\$ 167.15	\$ 0.00	
1123440	SEGUROS DE ADQUIRIENTES DE VIVIENDAS - FRACC VALLE VERDE	\$ 167.15	\$ 0.00	\$ 0.00	\$ 167.15	\$ 0.00	
1123441	SEGUROS DE ADQUIRIENTES DE VIVIENDAS - FRACC VILLA FLORIDA	\$ 412.95	\$ 0.00	\$ 0.00	\$ 412.95	\$ 0.00	
1123441	SEGUROS DE ADQUIRIENTES DE VIVIENDAS - FRACC VILLA FLORIDA	\$ 412.95	\$ 0.00	\$ 0.00	\$ 412.95	\$ 0.00	
11236	COSTO SAN PEDRO	\$ 541,936.45	\$ 0.00	\$ 23,500.00	\$ 518,436.45	\$ 23,500.00	
1123647	COSTO SAN PEDRO - FRACC LA QUINTA II SAN PEDRO	\$ 541,936.45	\$ 0.00	\$ 23,500.00	\$ 518,436.45	\$ 23,500.00	
1123647	COSTO SAN PEDRO - FRACC LA QUINTA II SAN PEDRO	\$ 541,936.45	\$ 0.00	\$ 23,500.00	\$ 518,436.45	\$ 23,500.00	
11238	DEUDORES VARIOS	\$ 17,816,562.25	\$ 92,217,673.89	\$ 82,067,858.97	\$ 17,966,377.17	\$ -179,870.82	
112383	SECRETARIA DE FINANZAS	\$ 17,768,836.73	\$ 83,885,193.56	\$ 81,045,329.83	\$ 17,608,700.46	\$ -179,870.82	
1123831	SECRETARIA DE FINANZAS	\$ 17,768,836.73	\$ 83,885,193.56	\$ 81,045,329.83	\$ 17,608,700.46	\$ -179,870.82	
1123834	SECRETARIA DE FINANZAS (BONO RESPENSA)	\$ 47,725.52	\$ 12,449,975.33	\$ 1,022,529.14	\$ 58,198.10	\$ 58,198.10	



Gobierno de  
**Coahuila**

INSTITUTO  
de SEGURIDAD  
SOCIAL


2015, año de la Lucha Contra el Cáncer. **Seguros para los Trabajadores al Servicio del Estado**

**Estado Analítico del Activo**


**Del 1 del mes de abril al 30 del mes de junio de 2017**

Nivel: 7

CUENTA CONTABLE	SALDO INICIAL (31)	CARGOS DEL PERIODO 2	ABONOS DEL PERIODO 3	SALDO FINAL (31) 4(1+2-3)	FDOSO DEL PERIODO (SI-SF) (1-4)
1123837 SECRETARIA DE FINANZAS (I.C.D.D. (C.))	\$ 16,259.15	\$ 85,148.74	\$ 46,874.26	\$ 15,523.63	\$ 525.82
112384 BANORTE	\$ 25,023.02	\$ 8,412,480.00	\$ 8,412,478.54	\$ 25,028.65	\$ -0.66
1123841 BANORTE (DOTACION DE EFECTIVO)	\$ 0.00	\$ 8,400,000.00	\$ 8,400,000.00	\$ 0.00	\$ 0.00
1123842 BANORTE 1	\$ 25,023.02	\$ 12,480.00	\$ 12,478.54	\$ 25,028.65	\$ -0.66
11239 Otros Deudores Diversos por Cobrar a CP	\$ 35,858.97	\$ 25,852.59	\$ 120,724.24	\$ 1,227.22	\$ 35,641.85
112392 GASTOS A COMPROBAR	\$ 25,869.18	\$ 91,663.28	\$ 117,243.24	\$ 0.00	\$ 26,869.18
11239205 GASTOS A COMPROBAR - EMPLEADOS	\$ 25,869.18	\$ 51,510.00	\$ 117,243.24	\$ 0.00	\$ 26,869.18
112394 CONTRIBUCIONES POR RECUPERAR	\$ 1,194.01	\$ 3,529.31	\$ 3,531.00	\$ 1,227.22	\$ -28.51
1123961 SUBSIDIO AL EMPLEO	\$ 1,155.00	\$ 3,325.31	\$ 3,301.00	\$ 1,227.22	\$ 28.51
1124 Ingresos por Recuperar a Corto Plazo	\$ 0.00	\$ 41,151,095.00	\$ 41,151,095.00	\$ 0.00	\$ 0.00
11249 Otras Ingresos o Contribuciones por Cobrar	\$ 0.00	\$ 41,151,095.00	\$ 41,151,095.00	\$ 0.00	\$ 0.00
11249 Otras Ingresos o Contribuciones por Cobrar	\$ 0.00	\$ 41,151,095.00	\$ 41,151,095.00	\$ 0.00	\$ 0.00
1126 Préstamos Otorgados a Corto Plazo	\$ 123,062,133.43	\$ 57,209,110.80	\$ 51,222,972.28	\$ 129,038,271.95	\$ -5,977,138.64
11261 Préstamos Otorgados a CP al Sector Público	\$ 123,062,133.43	\$ 57,209,110.80	\$ 51,222,972.28	\$ 129,038,271.95	\$ -5,977,138.64
112611 PRESTAMOS	\$ 101,271,388.39	\$ 47,091,660.00	\$ 42,205,656.15	\$ 114,058,381.49	\$ -4,716,494.50
1126111 PRESTAMOS EMPLEADOS Y AHUADOS	\$ 88,115,821.14	\$ 34,681,107.11	\$ 31,738,362.54	\$ 91,068,675.91	\$ -2,952,754.27
1126112 PRESTAMOS A PENSIONADOS	\$ 21,155,567.25	\$ 12,410,443.24	\$ 10,467,293.61	\$ 22,969,736.59	\$ -1,851,734.99
112612 PRESTAMOS ESPECIALES	\$ 24,947.91	\$ 50.00	\$ 150.00	\$ 23,947.91	\$ 100.00
1126121 PRESTAMOS ESPECIALES EMP Y AFIL	\$ 24,947.91	\$ 50.00	\$ 150.00	\$ 23,947.91	\$ 100.00
112613 INTERESES DEVENGADOS	\$ 21,746,195.53	\$ 10,108,510.16	\$ 8,987,716.11	\$ 24,956,342.57	\$ -1,199,744.04
1126131 INTERESES DEVENGADOS DE PRESTAMOS	\$ 21,746,195.53	\$ 10,108,510.16	\$ 8,987,716.11	\$ 24,956,342.57	\$ -1,199,744.04
115 Almacenes	\$ 3,414.69	\$ 13,275.34	\$ 14,582.13	\$ 3,107.89	\$ 1,306.79
1151 Almacén de Materiales y Suministros de Consumo	\$ 3,414.69	\$ 13,275.34	\$ 14,582.13	\$ 3,107.89	\$ 1,306.79
11514 Productos Químicos, Farmacéuticos y de Laboratorio	\$ 3,414.69	\$ 13,275.34	\$ 14,582.13	\$ 3,107.89	\$ 1,306.79
1151412 Productos Químicos, Farmacéuticos y de Laboratorio - PROVEEDORES	\$ 3,414.69	\$ 13,275.34	\$ 14,582.13	\$ 3,107.89	\$ 1,306.79
1151412 Productos Químicos, Farmacéuticos y de Laboratorio - PROVEEDORES	\$ 3,414.69	\$ 13,275.34	\$ 14,582.13	\$ 3,107.89	\$ 1,306.79
12 ACTIVO NO CIRCULANTE	\$ 405,140,424.81	\$ 170,056.34	\$ 19,322,676.31	\$ 405,818,520.02	\$ 19,950,819.37
122 Derechos a recibir Efectivo o Equivalentes a Largo Plazo	\$ 405,140,424.81	\$ 0.00	\$ 19,322,676.31	\$ 405,818,520.02	\$ 19,950,819.37
1222 Deudoras Diversas a Largo Plazo	\$ 405,140,424.81	\$ 0.00	\$ 19,322,676.31	\$ 405,818,520.02	\$ 19,950,819.37

 <b>Gobierno de Coahuila</b> INSTITUTO DE FINANZAS S.F.P.N.	
"2016, año de la Lucha Contra el Cáncer"	
<b>Operaciones para los Trabajadores al Servicio del Estado</b> <b>Estado Analítico del Activo</b> Del 1 del mes de abril al 30 del mes de junio de 2017	
Nivel 7	

CUENTA CONTABLE	SALDO INICIAL (S1)	CARGOS DEL PERIODO 2	ABONOS DEL PERIODO 3	SALDO FINAL (SF) 4(1+2-3)	FLUJO DEL PERIODO (SF-SF) (1-4)	
12229	Otros Deudores Diversos a LP	\$ 405,180,424.51	\$ 0.00	\$ 19,563,904.49	\$ 385,616,520.02	\$ 19,563,904.49
122291	SECRETARIA DE FINANZAS A LP	\$ 405,180,424.51	\$ 0.00	\$ 19,563,904.49	\$ 385,616,520.02	\$ 19,563,904.49
122291	SECRETARIA DE FINANZAS A LP	\$ 405,180,424.51	\$ 0.00	\$ 19,563,904.49	\$ 385,616,520.02	\$ 19,563,904.49
123	Bienes Inmuebles, Infraestructura y Construcciones en Proceso	\$ 72,985,795.18	\$ 0.00	\$ 0.00	\$ 72,985,795.18	\$ 0.00
1231	Terrenos	\$ 49,115,090.00	\$ 0.00	\$ 0.00	\$ 49,115,090.00	\$ 0.00
1231	Terrenos	\$ 49,115,090.00	\$ 0.00	\$ 0.00	\$ 49,115,090.00	\$ 0.00
1233	Edificios no residenciales	\$ 11,634,295.60	\$ 0.00	\$ 0.00	\$ 11,634,295.60	\$ 0.00
1233	Edificios no residenciales	\$ 11,634,295.60	\$ 0.00	\$ 0.00	\$ 11,634,295.60	\$ 0.00
1239	Otros Bienes Inmuebles	\$ 12,236,409.58	\$ 0.00	\$ 0.00	\$ 12,236,409.58	\$ 0.00
1239	Otros Bienes Inmuebles	\$ 12,236,409.58	\$ 0.00	\$ 0.00	\$ 12,236,409.58	\$ 0.00
124	Bienes Muebles	\$ 3,709,912.91	\$ 170,266.34	\$ 0.00	\$ 3,879,266.25	\$ -170,266.34
1241	Mobiliario y Equipo de Administración	\$ 2,896,968.00	\$ 169,416.94	\$ 0.00	\$ 3,066,384.94	\$ -169,416.94
12411	Muebles de Oficina y Estantería	\$ 489,963.01	\$ 41,992.09	\$ 0.00	\$ 531,955.10	\$ -41,992.09
12411	Muebles de Oficina y Estantería	\$ 489,963.01	\$ 41,992.09	\$ 0.00	\$ 531,955.10	\$ -41,992.09
12412	Muebles, Excepto de Oficina y Estantería	\$ 65,678.60	\$ 0.00	\$ 0.00	\$ 65,678.60	\$ 0.00
12412	Muebles, Excepto de Oficina y Estantería	\$ 65,678.60	\$ 0.00	\$ 0.00	\$ 65,678.60	\$ 0.00
12413	Equipo de Computo y de Tecnologías de la Información	\$ 1,472,692.15	\$ 128,165.94	\$ 0.00	\$ 1,600,858.09	\$ -128,165.94
12413	Equipo de Computo y de Tecnologías de la Información	\$ 1,472,692.15	\$ 128,165.94	\$ 0.00	\$ 1,600,858.09	\$ -128,165.94
12419	Otros Mobiliarios y Equipos de Administración	\$ 367,856.36	\$ 459.00	\$ 0.00	\$ 368,315.36	\$ -459.00
12419	Otros Mobiliarios y Equipos de Administración	\$ 367,856.36	\$ 459.00	\$ 0.00	\$ 368,315.36	\$ -459.00
1244	Equipo de Transporte	\$ 923,672.50	\$ 0.00	\$ 0.00	\$ 923,672.50	\$ 0.00
12441	Automóviles y Camiónes	\$ 923,672.50	\$ 0.00	\$ 0.00	\$ 923,672.50	\$ 0.00
12441	Automóviles y Camiónes	\$ 923,672.50	\$ 0.00	\$ 0.00	\$ 923,672.50	\$ 0.00
1245	Equipo de Defensa y Seguridad	\$ 715.30	\$ 0.00	\$ 0.00	\$ 715.30	\$ 0.00
12451	EQUIPO DE SEGURIDAD	\$ 715.30	\$ 0.00	\$ 0.00	\$ 715.30	\$ 0.00
12451	EQUIPO DE SEGURIDAD	\$ 715.30	\$ 0.00	\$ 0.00	\$ 715.30	\$ 0.00
1246	Máquinaria, Otros Equipos y Herramientas	\$ 429,455.75	\$ 1,488.40	\$ 0.00	\$ 430,944.15	\$ -1,488.40
12464	Sistemas de Aire Acondicionado, Calefacción y de Refrigeración Industrial y Comercial	\$ 73,491.50	\$ 0.00	\$ 0.00	\$ 73,491.50	\$ 0.00
12464	Sistemas de Aire Acondicionado, Calefacción y de Refrigeración Industrial y Comercial	\$ 73,491.50	\$ 0.00	\$ 0.00	\$ 73,491.50	\$ 0.00



**Gobierno de Coahuila**

SECRETARÍA DE ECONOMÍA

SEFIN

2015, año de la Lucha Contra el Cáncer

**Operaciones para los Trabajadores al Servicio del Estado**


**Estado Analítico del Activo**

**Del 1 del mes de abril al 30 del mes de junio de 2017**

Nivel 7

CUENTA CONTABLE	SALDO INICIAL (5)	CARGOS DEL PERIODO 2	ABONOS DEL PERIODO 3	SALDO FINAL (9F) 4(1+2-3)	EJECIO DEL PERIODO (3A-3F) (1-4)
12455 Equipo de Comunicación y Telecomunicación	\$ 187,409.81	\$ 0.00	\$ 0.00	\$ 187,409.81	\$ 0.00
12455 Equipo de Comunicación y Telecomunicación	\$ 187,409.81	\$ 0.00	\$ 0.00	\$ 187,409.81	\$ 0.00
12466 Equipos de Generación Eléctrica, Aparatos y Accesorios Eléctricos	\$ 175,129.23	\$ 1,428.43	\$ 0.00	\$ 176,557.66	\$ -1,428.43
12466 Equipos de Generación Eléctrica, Aparatos y Accesorios Eléctricos	\$ 175,129.23	\$ 1,428.43	\$ 0.00	\$ 176,557.66	\$ -1,428.43
12469 Otros Equipos	\$ 544.24	\$ 0.00	\$ 0.00	\$ 544.24	\$ 0.00
12469 Otros Equipos	\$ 544.24	\$ 0.00	\$ 0.00	\$ 544.24	\$ 0.00
126 Depreciaciones, Deterioros y Amortizaciones Acumuladas de Bienes	\$ -21,640,632.33	\$ 0.00	\$ 255,770.22	\$ -21,384,862.11	\$ 255,770.22
1261 Depreciación Acumulada de Bienes Inmuebles	\$ -18,789,024.71	\$ 0.00	\$ 160,940.31	\$ -18,628,084.40	\$ 160,940.31
12612 Depreciación Acumulada de Edificios no Residenciales	\$ -8,305,240.41	\$ 0.00	\$ 89,100.85	\$ -8,216,139.56	\$ 89,100.85
12612 Depreciación Acumulada de Edificios no Residenciales	\$ -8,305,240.41	\$ 0.00	\$ 89,100.85	\$ -8,216,139.56	\$ 89,100.85
12619 Depreciación Acumulada de Otros Bienes Inmuebles	\$ -10,477,784.30	\$ 0.00	\$ 71,839.46	\$ -10,405,944.84	\$ 71,839.46
12619 Depreciación Acumulada de Otros Bienes Inmuebles	\$ -10,477,784.30	\$ 0.00	\$ 71,839.46	\$ -10,405,944.84	\$ 71,839.46
1263 Depreciación Acumulada Muebles	\$ -2,815,010.62	\$ 0.00	\$ 45,830.51	\$ -2,769,180.11	\$ 45,830.51
12631 Depreciación Acumulada de Mobiliario y Equipo de Administración	\$ -1,595,756.31	\$ 0.00	\$ 52,674.28	\$ -1,543,082.03	\$ 52,674.28
12631 Depreciación Acumulada de Mobiliario y Equipo de Administración	\$ -1,595,756.31	\$ 0.00	\$ 52,674.28	\$ -1,543,082.03	\$ 52,674.28
12634 Depreciación Acumulada de Equipo de Transporte	\$ -581,122.14	\$ 0.00	\$ 24,156.23	\$ -556,965.91	\$ 24,156.23
12634 Depreciación Acumulada de Equipo de Transporte	\$ -581,122.14	\$ 0.00	\$ 24,156.23	\$ -556,965.91	\$ 24,156.23
12635 Depreciación Acumulada de Equipo de Defensa y Seguridad	\$ -101.89	\$ 0.00	\$ 17.88	\$ -83.91	\$ 17.88
12635 Depreciación Acumulada de Equipo de Defensa y Seguridad	\$ -101.89	\$ 0.00	\$ 17.88	\$ -83.91	\$ 17.88
12636 Depreciación Acumulada de Maquinaria, otro Equipo y Herramientas	\$ -281,828.15	\$ 0.00	\$ 8,964.67	\$ -272,863.48	\$ 8,964.67
12636 Depreciación Acumulada de Maquinaria, otro Equipo y Herramientas	\$ -281,828.15	\$ 0.00	\$ 8,964.67	\$ -272,863.48	\$ 8,964.67
128 Otros Activos no Circulantes	\$ 32,096.44	\$ 0.00	\$ 0.00	\$ 32,096.44	\$ 0.00
1294 GASTOS POR AMORTIZAR	\$ 32,096.44	\$ 0.00	\$ 0.00	\$ 32,096.44	\$ 0.00
12941 GASTOS POR AMORTIZAR	\$ 32,096.44	\$ 0.00	\$ 0.00	\$ 32,096.44	\$ 0.00
12941 GASTOS POR AMORTIZAR	\$ 32,096.44	\$ 0.00	\$ 0.00	\$ 32,096.44	\$ 0.00

Página: 5 de 6

 Gobierno de **Coahuila** INSTITUTO DE PENSIONES 2016

2016, año de la Lucha Contra el Cáncer. Pensiones para los Trabajadores al Servicio del Estado

Estado Analítico del Activo

Del 1 del mes de abril al 30 del mes de junio de 2017


Nivel 7

CUENTA CONTABLE	SALDO INICIAL (E)	CARGOS DEL PERIODO 2	ABONOS DEL PERIODO 3	SALDO FINAL (SF) 4(1+2-3)	FLUJO DEL PERIODO (SF-SF) (1-4)


NOTAS






 <b>INSTITUTO DE PENSIONES PARA LOS TRABAJADORES AL SERVICIO DEL ESTADO</b> Estado Analítico de la Deuda y Otros Pasivos Del 01 de abril al 30 de junio de 2017				
Denominación de las Deudas	Moneda de Contratación	Institución o País Acreedor	Saldo Inicial del Periodo	Saldo Final del Periodo
<b>DEUDA PÚBLICA</b>				
<b>Corto Plazo</b>				
<b>Deuda Interna</b>			0.00	0.00
Instituciones de Crédito	Peso		0.00	0.00
Títulos y Valores	Peso		0.00	0.00
Arrendamientos Financieros	Peso		0.00	0.00
<b>Deuda Externa</b>			0.00	0.00
Organismos Financieros Internacionales	Peso		0.00	0.00
Deuda Bilateral	Peso		0.00	0.00
Títulos y Valores	Peso		0.00	0.00
Arrendamientos Financieros	Peso		0.00	0.00
Subtotal Corto Plazo			0.00	0.00
<b>Largo Plazo</b>				
<b>Deuda Interna</b>			0.00	0.00
Instituciones de Crédito	Peso		0.00	0.00
Títulos y Valores	Peso		0.00	0.00
Arrendamientos Financieros	Peso		0.00	0.00
<b>Deuda Externa</b>			0.00	0.00
Organismos Financieros Internacionales	Peso		0.00	0.00
Deuda Bilateral	Peso		0.00	0.00
Títulos y Valores	Peso		0.00	0.00
Arrendamientos Financieros	Peso		0.00	0.00
Subtotal Largo Plazo			0.00	0.00
<b>Otros Pasivos</b>	Peso		670,678,351.79	693,007,022.38
<b>Total Deuda y Otros Pasivos</b>			670,678,351.79	693,007,022.38

"Bajo protesta de decir verdad declaramos que los Estados Financieros y sus datos, son verídicos y correctos y son responsabilidad del emisor"

  
 LIC. NORBERTO NORBERTO AGUIRRE  
 DIRECTOR GENERAL

  
 C.P. PEDRO CASTELLANOS GUEVARA  
 CONTADOR GENERAL Y ADMINISTRATIVO



Juicios a fines de junio de 2017

26 Juicios en el Tribunal de Conciliación y Arbitraje del Poder Judicial del Estado de Coahuila de Zaragoza. (21 Laborales y Contenciones 3 Declaraciones de Beneficiarios)

2 Juicios en la Sala Civil y de lo Familiar del Tribunal Superior de Justicia

11 Amparos Indirectos en los Distintos Juzgados de Distrito de Octavo Circuito.

1 Amparo Directo en el Tribunal Colegiado en materia Penal y del Trabajo del Octavo Circuito.

1 Juicio de Incompetencia en el Segundo Tribunal Colegiado en Materia Civil y del Trabajo del Octavo Circuito, en Torreón.

1 Juicio en la Junta Especial Número 42 de Conciliación y Arbitraje en Torreón.

1 Juicio en la Junta Local de Conciliación y Arbitraje en Saltillo.

Total de Juicios 43



Estatus de Juicios Actualizados al mes de Junio de 2017.

TRIBUNAL DE CONCILIACION Y ARBITRAJE

140/2015	<p>VARIO A. BERTO AIMAGUFR ARREDONDO VS I.P.T.E Y SECRETARIA DE FINANZAS DEL ESTADO</p>	<p>Actor reclamamiento de pensión por retiro por antigüedad en el servicio, así como pago de las quincenas desde que dio baja como trabajador del Gobierno del Estado, y demás prestaciones a que tienen derecho los pensionados</p>	<p>En incidente de liquidación de laudo en el cual se condeno al otorgamiento de pensión y pago retroactivo a partir del 16 de septiembre de 2007 a la fecha, nuevamente se encuentra en amparo indirecto promovido por el C. MARIO ALBERTO AIMAGUFR, y notificado en fecha 19 de diciembre de 2015, radicado en el Juzgado Primera de Distrito, bajo el número de expediente 2115/2016, dicha amparo fue concedido, por lo que se dicta nueva resolución del incidente de liquidación, por lo que el actor de volubó a presentar amparo indirecto.</p>
216/2011	<p>YANETH N. TURRES MARES Y OTROS VS FISCALIA GENERAL DEL ESTADO E INSTITUTO DE PENSIONES (TERCERO LLAMADO A JUICIO)</p>	<p>Actores reclaman prestaciones propias de un despido injustificado. Del Instituto solo requiere devolución de aportaciones. Realizo retiro de aportaciones desde 2011.</p>	<p>El último acuerdo es de agosto de 2012, solo hasta al Instituto comprobó el pago de la devolución de las aportaciones para que se extinga el juicio en contra del Instituto. Realizo retiro de aportaciones pasándose a contabilidad el 9 de diciembre de 2011, por tener saldo contrario, aun así en agosto, sin embargo, se deben de dar seguimiento ya que la devolución no ubió en el expediente por no haberse contestado por los anteriores abogados.</p> <p>Se llamo para laudo e 78 de mayo 2017</p>
291/2012	<p>ANTONIO VAIDÉS FLORES VS INSTITUTO DE PENSIONES</p>	<p>Actor solicita saldo de pensión, para integrar sobresueldos y quincenas.</p>	<p>Se dicto sentencia absoluta a favor del Instituto, sin embargo el actor presenta demanda de amparo directo, a cual se encuentra pendiente de notificar al Instituto.</p>
315/2012	<p>MARIA GUADALUPE SILLER ALCOCER VS I.P.T.E. INSTITUTO COAHUILTENSE DE CULTURA</p> <p>Nota: Amparo Directo No 276/2017 ante el Tribunal Colegiado en Materia Penal y del Trabajo. Se admite demanda de amparo contra el laudo de fecha 09 de marzo 2017, mediante acuerdo de fecha 02 de mayo 2017.</p>	<p>Actora otorgamiento de pensión por retiro por antigüedad en el servicio, así como pago de las quincenas desde que dio baja como trabajador del Gobierno del Estado, y demás prestaciones a que tienen derecho los pensionados.</p>	<p>Mediante acuerdo de fecha 20 de Mayo de 2015 se tuvo por corregido laudo de fecha 14 de mayo de 2015 mediante el cual sus excoherentes de las prestaciones demandadas. Se encuentra amparo directo 160/2015 en el Tribunal Colegiado de Circuito, concediéndose el amparo directo a efecto de reponer una etapa del procedimiento.</p> <p>Se presentaron alegatos en fecha 29/04/2016 26/05/2016 El Tribunal de Conciliación y Arbitraje emite laudo a favor del Instituto.</p> <p>La C. Maria Guadalupe Siller Alcocer promueve amparo en contra del laudo, el cual es radicado por el Tribunal Colegiado en Materia Penal y del Trabajo bajo el número 634/2016. 04 de junio 2016. El Tribunal Colegiado concede amparo, ordenando al ICVA dejar sin efectos el laudo de fecha 26/05/2016 y dictar una nueva.</p> <p>En fecha 09/03/2017 EL Tribunal de Conciliación y Arbitraje emite laudo a favor del Instituto.</p> <p>La C. Maria Guadalupe Siller Alcocer promueve nuevamente amparo en contra del laudo, amparo directo No. 276/2017</p>
370/2017	<p>FERNANDO RICARDO BUSTOS CASTILLO VS SECRETARIA DE OBRAS PUBLICAS E INSTITUTO DE PENSIONES</p>	<p>Actores reclaman prestaciones propias de un despido injustificado. Realizo retiro de Aportaciones en el 2011.</p>	<p>En espera de laudo, sin embargo se ya carece de acción en contra del Instituto, dado que realice devolución de aportaciones, lo cual era la prestación que exigía de esta. Desde el 15 de abril de 2013 fue la última diligencia en la que no comparecieron los testigos de la actora. El 14 de noviembre de 2014 la Secretaría de Infraestructura cambio de representante</p>

71/2013	BARTOLO MARTINEZ PATRON VS INSTITUTO DE PENSIONES	Actor solicita una pensión por retiro por antigüedad en el servicio, asistiendo haber cumplido los 55 años que exige la ley, pero no está laborando	Aún no se ha emplazado al Instituto por el tribunal de conciliación y arbitraje, toda vez que fue remitido por la Junta local por incompetencia.
74/2013	MARCO ANTONIO MORALES SÁNCHEZ VS FOGEL INSTITUTO DE PENSIONES	Despido injustificado. Devolución fondo pensiones	Hay laudo condenatorio, sin embargo es necesario la extinción de procedimiento por haberse cumplido voluntariamente al haberse realizado la devolución de aportaciones, solo para este fin acordar ya que se presentaron copias certificadas para acreditar la devolución de aportaciones.
25/2013	JULIO CÉSAR LUNA YEVES VIVES VS FOGEL INSTITUTO DE PENSIONES	Despido injustificado. Devolución fondo pensiones	Audiencia el día 17 de diciembre de 2015. Recepción y desahogo de pruebas. Se dicta sentencia absolutoria para el Instituto mediante acuerdo de fecha 04 de mayo y notificada el día 26 mayo 2017.
93/2013	ARTURO GUADALUPE REYES MUÑOZ VS PROCURADURÍA GENERAL DE JUSTICIA E INSTITUTO DE PENSIONES	Despido injustificado. Devolución fondo pensiones	Último acuerdo de fecha 2 de abril del año 2014, solo falta que se dicte laudo, del Instituto ante reclama la devolución de aportaciones, se le concedió amparo al actor ordenándose se dejara insubistente la baja, en consecuencia le deben de integrar las aportaciones al Instituto que se dejaron de pagar a partir de la fecha de baja. Sigue pendiente.
106/2013	ROSENDO MITZADAME / JOSÉ ANTONIO RODRÍGUEZ ALVARADO VS GOBIERNO DEL ESTADO E INSTITUTO DE PENSIONES	Reconocimiento de antigüedad	En espera de Laudo.
289/2013	ÁNGEL GABRIEL ARDRADE ALVA VS INSTITUTO DE PENSIONES	Actor solicita se integren a su pensión solvencias y quinquenias, ayuda de despensa y bono de transporte.	Último acuerdo de fecha 15 de febrero del 2016, mediante el cual se llevo a cabo desahogo de la prueba confesional a cargo de actor ANGEL GABRIEL ARDRADE ALVA. Pendiente de declarar capacidad de la instancia.
373/2012	JORGE HUMBERTO GARZA ABREGO VS PROCURADURÍA GENERAL INSTITUTO DE PENSIONES Y JURIS	Pensión por invalidez e indemnización por riesgo de trabajo.	Desahogo de la Confesional a cargo del C. JORGE HUMBERTO GARZA ABREGO. 25 de mayo 2017 se turna a laudo. En espera de laudo.
302/2013	LETICIA LÉZEA FERNÁNDEZ Y OTROS VS PROCURADURÍA GENERAL E INSTITUTO DE PENSIONES	Declaración de riesgo de trabajo y su respectivo otorgamiento de pensión.	En espera de que se notifique a Servicios de Salud del Estado de Coahuila CESAME, para fijación de audiencia.
207/2015	MARIA DE LOURDES CARRASQUIAS RINICANO	Demanda devolución de aportaciones cotizadas al fondo de pensiones	En espera de que se notifique a Servicios de Salud del Estado de Coahuila CESAME, para fijación de audiencia.
420/2013	FELIPE DE JESUS CRUZ QUIROZ	Demanda devolución de aportaciones cotizadas al Instituto (es a la Dirección de Pensiones y Beneficios Sociales para los Trabajadores al Servicio del Municipio de Tamezón a quien debió demandar)	Etapa Probatoria

425/2015	ROBMA PATRICIA GONZALO SANCHEZ VS SECRETARIA DE EDUCACION DEL ESTADO DE COAHUILA E INSTITUTO DE PENSIONES.	Demanda la transferencia de sus aportaciones cotizadas ante el Instituto a la Dirección de Pensiones de los Trabajadores de la Educación.	Audiencia de Pruebas, Alegatos y Resolución el día 23 de Mayo de 2016. 05 de Junio de 2016 Desahugo de Pruebas. Se dicta auto absolutorio para el Instituto de Pensiones. La actura presenta amparo indirecto.
75/2016	JOSE ANTONIO RAISOSA CASILLLO	Demanda Ajuste de Pensión.	Continuación de Audiencia de Pruebas, Alegatos y Resolución el día 11 de Julio de 2016. Desahogo de confesión a cargo del actor el día 21 de Septiembre de 2016. Se presentan alegatos en fecha 05 de Septiembre de 2016. En espera de Lauto.
176/2015	GUILLE YINA GARZA GUERRA	Demanda pensión por riesgo de trabajo.	Etapas Probatoria.
187/2016	MIGUEL ANGEL MURALLS MAR	Demanda pago de derechos señalados en el artículo 23 de la Ley de Pensiones y el pago retroactivo de los mismos.	Acuerdo de fecha 18 de Octubre en el que el expediente se turna para Lauto.
755/2016	MARIA MARTHA SAUCEDO NAVELAR	Ajuste y pago correcto de pensión.	Audiencia de Pruebas, Alegatos y Resolución.
420/2016	MARIA VICTORIA QUIRVEDES DELERVIDES VS INSTITUTO DE PENSIONES	Demanda otorgamiento de Pensión.	Audiencia de Pruebas, Alegatos y Resolución, 05 de septiembre 2017
129/2017	ALEJANDRO DE JESUS Y LINCEZ	Demanda reconocimiento de aportaciones realizadas, así como la entrega de las aportaciones realizadas al instituto.	Se contesta demanda 04 de mayo de 2017. Audiencia previa, de conciliación y deparación el día 10 de junio de 2017.
166/2017	RAMONA RODRIGUEZ ROBLES	Solicita pensión por riesgo de trabajo.	*Junta Especial Número 42 en la ciudad de Torreón, Coahuila se declara incompetente y turna expediente al Tribunal de Conciliación y Arbitraje en Saltillo, Coahuila. *Mediante acuerdo de fecha 25/04/2017 el ICYA se declara incompetente para conocer de la demanda, remitiéndolo al TRIBUNAL COLEGIADO EN MATERIA CIVIL Y DEL TRABAJO EN TORREÓN, Acuerdo 29 de mayo 2017.- Segundo Tribunal Colegiado en materia Civil y del Trabajo en Torreón. Expediente 16/2017

DECLARACION DE BENEFICIARIOS

70/2017	XOCHITL EMAS MARIN	Demandan declaración de beneficiarios de los derechos de la ex-cónyuge EMILIA MARIN ROCHA	Concluido
71/2017	JULIETA ALEJANDRO GARCIA CASILLLO	Demandan declaración de beneficiarios de los derechos del ex-cónyuge JESUS CASTILLO GUEVARA	Concluido
77/2017	JULIA SANCHEZ GALINDO	Demandan declaración de	Concluido

	beneficiarias de los derechos de la extinta ISABEL GALINDO BALANDRÁN.
--	---

SALA CIVIL Y DE LO FAMILIAR DEL TRIBUNAL SUPERIOR DE JUSTICIA

09/2017 D.G.E.	KARLA ITZEL MARTINEZ PIMENTEL	Demanda el pago de pensión conforme al total del sueldo que percibía su fallecido esposo EDUARDO GARZA GARCÍA (GATL).	<ul style="list-style-type: none"> <li>• Se contestó demanda el 20 de abril de 2017.</li> <li>• Acuerdo de recae a la contestación de la demanda de fecha 04 de mayo 2017, señala fecha para audiencia previa de conciliación y desistimiento en fecha 13 de junio de 2017 a las 11:00 hrs.</li> <li>• A su vez en acuerdo de fecha 18 de mayo señala lo siguiente: es procedente citar la presente causa para emitir la resolución interlocutoria que en derecho corresponda, en cuanto a la excepción de incomparecencia y se ordena turnar al registrado que corresponda a efecto de que contra del término de ley formalice proyecto de resolución respectiva.</li> <li>• La fecha 13 de junio la Sala Civil y de lo Familiar se declara incompetente y remite expediente al Tribunal Judicial del Estado de Coahuila.</li> </ul>
05/2017 D.G.E.	MARTHA IRINE GAYTAN MARTINEZ	Demanda el pago de pensión conforme al total del sueldo que percibía su fallecido esposo LUIS MARIO ARRIAGA PEREZ (GATL).	<ul style="list-style-type: none"> <li>• Se notificó demanda el 28 de mayo y se presentó contestación a la misma.</li> </ul>

JUZGADO PRIMERO DE DISTRITO

85/2015	ROGELIO ENRIQUE BERLANGA GONZALEZ	Solicita el amparo en contra de la aplicación de la Ley de Pensiones Complementarias para Magistrados y Jueces de Poder Judicial del Estado de Coahuila, toda vez que desea la aplicación total del acuerdo C-36/2005.	Se dictó sentencia de amparo parcial. Se presentó recurso de revisión y posterior a este presenta recurso de incomparecencia, el cual fue resuelto, concediendo la solicitud por incomparecencia.
693/2017-III-A	MARIO ALBERTO ALMAGUER ARREDONDO	Solicita amparo indirecto contra la resolución incidental dictada en fecha 11 de mayo de 2017. -Se acumula el expediente 722/2017 III-A, amparo indirecto promovida por Almaguer contra el acuerdo dictado en fecha 15 de mayo de 2017 dentro del incidente de liquidación.	Audiencia constitucional el día 27 de junio 2017 a las 10:02 horas. Se sobresece juicio.
753/2017-IV-A	MARIO ALBERTO ALMAGUER ARREDONDO	Solicita amparo indirecto contra la resolución incidental dictada en fecha 15 de mayo de 2017, dentro del incidente de liquidación.	Se decreta fuera de audiencia al sobreseimiento del presente juicio.
827/2017	MARIO ALBERTO ALMAGUER ARREDONDO	Solicita amparo indirecto contra la resolución incidental dictada en fecha 01 de junio de 2017, dentro del incidente de liquidación.	El quejoso se desistió del juicio.

**JUZGADO SEGUNDO DE DISTRITO**

147/2016	DANIEL GARCIA HAJERA	Solicita el amparo en contra de la aplicación de la Ley de Pensiones Complementarias para Magistrados y Jueces del Poder Judicial del Estado de Coahuila, toda vez que desean la aplicación total del acuerdo C-36/2005	22/02/16 Se niega al quejoso la suspensión definitiva. Audencia constitucional, 17:13 horas 3/03/2016 10/05/2016 Se envia expediente al Juzgado Primero de Distrito del Centro Auxiliar de la Decima Region. Fin de que se avoque a su conocimiento y emita sentencia respectiva. 17/08/2016 Se sobresee. No ampara. 20/10/2016 Se admite recurso de revisión por el Tribunal Colegiado en Materias Administrativa y Civil
896/2016	OLGA DEYANIRA FUENTES RAMOS	Solicita el amparo en contra de la omisión del cumplimiento del acuerdo C-045/2015 en donde se autoriza su jubilación, argumentando que no se cubrió en su totalidad el monto de su pensión.	Se rinde informe justificado en fecha 04 de julio de 2016. Audencia constitucional 07 de Julio 2016. En fecha 08/08/2016 se envia expediente al Juzgado Primero de Distrito del Centro Auxiliar de la Decima Region. Se resuelve y la quejosa presenta recurso de inconformidad, el cual es admitido y se remite al Tribunal Colegiado en Materia Penal y del Trabajo. Recurso de inconformidad número 18/2017, se declara infundado.
1255/2016	OLGA DEYANIRA FUENTES RAMOS	Demanda la aplicación retroactiva de la Ley de Pensiones Complementaria para Magistrados y Jueces del Poder Judicial del Estado de Coahuila de Zaragoza.	Se sobresee Juicio de Amparo, por lo que la C. OLGA DEYANIRA FUENTES RAMOS, promueve recurso de revisión. Resuelve: La justicia de la Unión no ampara ni protege.
268/2017	JOSE LUIS LÓPEZ FLORES por propios derechos y en representación de sus menores hijos DANA Yael y ABRAHAM EL-EL de apellidos LÓPEZ MORALES	Demanda la omisión de expedir orden de ejecución contenida en el acuerdo C 96/2005-C, relativo al régimen para el otorgamiento de la remuneración constitucional de magistrados y jueces del poder judicial.	*Se rinde informe justificado en fecha 16/03/2017. *Se instala audiencia 04/04/2017

**TRIBUNAL COLEGIADO EN MATERIA PENAL Y DEL TRABAJO DEL OCTAVO CIRCUITO, SALTILLO.**

AMPARO DIRECTO 276/2016	MARIA GUADALUPE SILLER ALCOCER	Interpone demanda de amparo directo en contra de auto emitido por el Tribunal de Conciliación y Arbitraje en fecha 09 de marzo de 2017, mediante el cual se abona al Instituto de Pensiones del pago de todas y cada una de las prestaciones reclamadas por la actora.	En fecha 07 de mayo 2017 se admite la demanda de amparo.
-------------------------	--------------------------------	--	--

**SEGUNDO TRIBUNAL COLEGIADO EN MATERIA CIVIL Y DEL TRABAJO DEL OCTAVO CIRCUITO, EN TORREÓN.**

INCOV.PETENCIA 16/2017	SAMONIA RODRIGUEZ ROBLES	Mediante acuerdo de fecha 25/04/2017 el TCOA se declara incompetente para conocer de la demanda, remitiéndola al TRIBUNAL COLEGIADO EN MATERIA CIVIL Y DEL TRABAJO EN TORREÓN.	Se admite mediante acuerdo de fecha 25 de mayo de 2017.
------------------------	--------------------------	--	---



## JUNTA ESPECIAL N° 47 DE LA FEDERAL, EN TORREÓN

1980/2015	GUILLERMO SALAS SOLÍS	Solicita pensión por riesgo de trabajo.	Emite Sentencia Interlocutoria de Nulidad de Actuaciones de fecha 17 de junio de 2015, en la que se deja subsistente criterio como diligencia de notificación de fecha 15 y 16 de abril del 2013. Resulta fundado y por lo tanto procedente el incidente de nulidad de actuaciones. Se presentó amparo directo contra laudo de fecha 08 de abril de 2015 emitida por la Junta Especial número 42 de la Federal de Conciliación y Arbitraje, amparo número 917/2015, el cual fue negado y notificado a este Instituto por la Junta Especial 42 el fecha 05 de junio de 2017.
-----------	-----------------------	---	--

## JUZGADO PRIMERO DE DISTRITO EN LA LAGUNA

170/2015-II	LAURA MARIA URDABAY GARCÍA	Solicita el amparo en contra de la aplicación de la Ley de Pensiones Complementarias para Magistrados y Jueces del Poder Judicial del Estado de Coahuila, toda vez que desea la aplicación total del acuerdo C-36/2005.	Se concedió amparo parcial.
-------------	----------------------------	---	-----------------------------

## JUZGADO SEGUNDO DE DISTRITO EN LA LAGUNA

170/2015	MARIA CRISTINA MUÑOZ VALBUENA	Solicita el amparo en contra de la aplicación de la Ley de Pensiones Complementarias para Magistrados y Jueces del Poder Judicial del Estado de Coahuila, toda vez que desea la aplicación total del acuerdo C-36/2005.	Se concedió amparo parcial, interpono recurso de revisión.
----------	-------------------------------	---	--

JUZGADO TERCERO DE DISTRITO EN EL ESTADO  
CON RESIDENCIA EN PIEDRAS NEGRAS


AMPARO 75/2015	ROSA PATRICIA SENA VARGAS	Solicita el amparo en contra de la aplicación de la Ley de Pensiones Complementarias para Magistrados y Jueces del Poder Judicial del Estado de Coahuila, toda vez que desea la aplicación total del acuerdo C-36/2005.	Se concedió amparo parcial, la quejosa interpuso recurso de revisión, radicado con el número 846/2015* Tribunal Colegado en Materias Penal y de Trabajo del Octavo Circuito, con residencia en Saltillo.
----------------	---------------------------	---	---


## JUNTA LOCAL DE CONCILIACIÓN Y ARBITRAJE

2151/2015	ISELA CAROLINA SIFIENDES IBARRA en representación de su menor hija GIORGIA VALERIA REYES SIFIENDES	Demanda el pago de la indemnización de muerte por riesgo de trabajo a CEAS, y del Instituto demanda el otorgamiento por muerte por riesgo de trabajo. Fecha de muerte 20 de Diciembre de 2008.	Desahogo de la Confesional a cargo de la C. ISELA CAROLINA SIFIENDES IBARRA el día 04 de Mayo 2016. En espera de Laudo.
-----------	--	---	--



INSTITUTO DE PENSIONES PARA LOS TRABAJADORES AL SERVICIO DEL ESTADO		
EFE 01 - Efectivo y Equivalentes		
Descripción	Al 30 de junio de 2017	Al 01 de abril de 2017
Efectivo en Bancos - Tesorería	2,472,137.53	3,397,146.35
Efectivo en Bancos - Dependencias	0.00	0.00
Inversiones temporales (hasta 3 meses)	39,784,502.41	39,431,176.61
Fondos con afectación específica	0.00	0.00
Depósitos de fondos de terceros y otros	0.00	0.00
<b>Total de Efectivo y Equivalentes</b>	<b>42,256,730.04</b>	<b>42,828,322.96</b>

  
LIC. JOSÉ LUIS MORENO AGUIRRE  
DIRECTOR GENERAL

  
C.P. PEDRO CASTILLO GUEVARA  
CONTADOR GENERAL Y ADMINISTRATIVO

INSTITUTO DE PENSIONES PARA LOS TRABAJADORES AL SERVICIO DEL ESTADO		
Conciliación entre los Ingresos Presupuestarios y Contables		
Correspondiente del 01 de abril al 30 de junio de 2017		
(Cifras en pesos)		
<b>1. Ingresos Presupuestarios</b>		<b>41,141,069.28</b>
<b>2. Más ingresos contables no presupuestados</b>		<b>278.39</b>
Incremento por variación de inventaria	0.00	
Disminución del inventario de suministros por pérdida o deterioro de mercancías	0.00	
Disminución del abasto de provisiones	0.00	
Otros ingresos y beneficios varios	0.00	
<b>Otros ingresos contables no presupuestados</b>	<b>278.39</b>	
<b>3. Menos ingresos presupuestarios no contables</b>		<b>0.00</b>
Productos de capital	0.00	
Aportaciones de capital	0.00	
Ingresos derivados de financiamientos	0.00	
Otros ingresos presupuestarios no contables	0.00	
<b>4. Ingresos Contables (4 = 1 + 2 - 3)</b>		<b>41,151,344.47</b>

INSTITUTO DE PENSIONES PARA LOS TRABAJADORES AL SERVICIO DEL ESTADO		
Conciliación entre los Egresos Presupuestarios y los Gastos Contables		
Correspondiente del 01 de abril al 30 de junio de 2017		
<b>1. Total de egresos (presupuestados)</b>		<b>37,502,156.20</b>
<b>2. Menos egresos presupuestarios no contables</b>		<b>170,059.24</b>
Mobiliario y equipo de administración	165,610.94	
Mobiliario y equipo estacional y recreativo	0.00	
Equipo e instrumental médico y de laboratorio	0.00	
Veículos y equipo de transporte	0.00	
Equipo de defensa y seguridad	0.00	
Máquinaria, otros equipos y herramientas	1,438.40	
Activos biológicos	0.00	
Bienes inmuebles	0.00	
Activos Intangibles	0.00	
Otros gastos en bienes propios	0.00	
Acciones y participaciones en capital	0.00	
Compra de liquidez y valores	0.00	
Inversiones en fiduciarios, mandatos y otros similares	0.00	
Provisiones para contingencias y otras responsabilidades especiales	0.00	
Amortización de la deuda pública	0.00	
Acciones de ejercicio de reservas sociales (ACEFAS)	0.00	
Otros Egresos Presupuestados No Contables	0.00	
<b>3. Más gastos contables no presupuestados</b>		<b>271,365.01</b>
Ferretos, depósitos, retención, asistencia y suministros	258,770.53	
Préstamos	0.00	
Disminución de inventaria	14,400.00	
Aumento por insuficiencia de estimaciones por pérdida o deterioro de inventario	0.00	
Aumento por insuficiencia de provisiones	0.00	
Otros Gastos	0.00	
Otros Gastos Contables No Presupuestados	0.00	
<b>4. Total de Gasto Contable (4 = 1 - 2 + 3)</b>		<b>37,803,451.79</b>

**Nota de Gestión Administrativa 17**

De conformidad con la Ley de gestión administrativa número 17 la información Contable deberá estar firmada en cada página de la misma e incluir al final de cada página la siguiente leyenda: "Bajo protesta de decir verdad declaramos que los Estados Financieros y sus datos son razonablemente correctos y somos responsables del mismo"

UC. JOSÉ GUILLERMO AGUIRRE  
DIRECTOR GENERAL

C.F. PEDRO CASTILLO CHEVARA  
CONTADOR GENERAL Y ADMINISTRATIVO

INSTITUTO DE PENSIONES PARA LOS TRABAJADORES AL SERVICIO DEL ESTADO Conciliación entre los Ingresos Presupuestarios y Contables Correspondiente del 01 de enero al 30 de junio de 2017 (Cifras en pesos)		
<b>1. Ingresos Presupuestarios</b>		<b>60,826,294.11</b>
<b>2. Más ingresos contables no presupuestados</b>		<b>324.74</b>
Incremento por adquisición de inventarios	0.00	
Disminución en el valor de inventarios por pérdida o deterioro o obsolescencia	0.00	
Difusión del exceso de provisiones	3.00	
Otros ingresos y penalizaciones	0.00	
Otros ingresos contables no presupuestados	321.74	
<b>3. Menos ingresos presupuestados no contables</b>		<b>0.00</b>
Productos de capital	0.00	
Ajustamientos contable	0.00	
Ingresos derivados de financiamientos	0.00	
Otros ingresos presupuestados no contables	0.00	
<b>4. Ingresos Contables (4 = 1 + 2 - 3)</b>		<b>60,826,618.85</b>


INSTITUTO DE PENSIONES PARA LOS TRABAJADORES AL SERVICIO DEL ESTADO Conciliación entre los Gastos Presupuestados y los Costos Contables Correspondiente del 01 de enero al 30 de junio de 2017		
<b>1. Total de ingresos (presupuestados)</b>		<b>151,367,576.23</b>
<b>2. Menos egresos presupuestados no contables</b>		<b>174,159.83</b>
Mobiliario y equipo de administración	1,012,286.30	
Repuestos y repuestos adicionales y reemplazo	0.00	
Equipo e instrumental médico y de laboratorio	0.00	
Veículos y equipo de transporte	0.00	
Equipo de oficina y seguridad	0.00	
Muebles, sillas, equipos y herramientas	7,013,223.00	
Acciones de capital	0.00	
Bienes inmuebles	0.00	
Activos financieros	0.00	
Crédito público o planes propios	0.00	
Acciones y participaciones de capital	0.00	
Compras de títulos y valores	0.00	
Reservaciones en los contratos, mercancías y otros similares	0.00	
Provisiones para contingencias y otras obligaciones de carácter	0.00	
Amortización de la deuda pública	0.00	
Adjudicación de créditos fiscales ordinarios (ARFAS)	0.00	
Otros ingresos presupuestados No Contables	0.00	
<b>3. Más gastos contables no presupuestados</b>		<b>544,078.82</b>
Estimaciones, depreciaciones, devaluaciones, obsolescencia y amortizaciones	530,203.22	
Provisiones	0.00	
Restricción de inventarios	31,377.40	
Aumento por deterioro de valoraciones por pérdida o deterioro u obsolescencia	0.00	
Aumento por insuficiencia de provisiones	0.00	
Otros Costos	1.20	
Otros Costos Contables No Presupuestados	0.00	
<b>4. Total de Gastos Contables (4 = 1 - 2 + 3)</b>		<b>151,737,494.21</b>

**Nota de Gestión Administrativa 17**

De conformidad con la nota de gestión administrativa número 17 la información contable deberá estar firmada en cada página de la misma en el rubro de firmas de los señores: "Los datos de los estados financieros declarados por las Unidades Financieras y sus notas, son elaborados de forma conjunta y son responsabilidad del emisor".

LIC. JOSÉ LUIS MORAÑO AGUIRRE  
 DIRECTOR GENERAL

C.P. HIRSHY ILLI GUTIÉRRA  
 CONTADOR GENERAL ADMINISTRATIVO



Notas a los Estados Financieros al 30 de Junio 2017 y Al 31 de Diciembre de 2016

1). NOTAS DE DESGLOSE

A) NOTAS AL ESTADO DE SITUACION FINANCIERA

Activo

ESF-01

Efectivo y Equivalentes

ESF-01.- La entidad no cuenta con inversiones a largo plazo. Las inversiones financieras se realizan en mesa de dinero con vencimiento menor a 1 mes y se integra como sigue:

Efectivo y Equivalentes	Tipo	Al 30 Junio 2017 (pesos)	Al 31 Diciembre 2016 (pesos)
<b>Caja</b>			
Efectivo		54,250.00	29,250.00
Fondos Fijos de caja chica			
<b>Bancos</b>		2,417,887.63	4,740,187.27
Banco Mercantil del Norte, S.A. 0100513280	Enlace-Global PM s/intereses	155,442.29	178,225.02
Banco Mercantil del Norte, S.A. 0107002612	Enlace-Global PM s/intereses	555,091.13	286,439.34
Banco Mercantil del Norte, S.A. 0150341330	Enlace-Global PM s/intereses	596,061.31	549,258.74
Banco Mercantil del Norte, S.A. 0558522203	Enlace-Global PM s/intereses	738,571.00	3,166,815.31
Banco Mercantil del Norte, S.A. 0557729884	Enlace-Global PM s/intereses	38,913.51	122,172.98
Banco Mercantil del Norte, S.A. 0575821501	Enlace-Global PM s/intereses	16,479.83	16,479.83
BBVA Bancomer, S.A. 0448103925	Cash-Management	317,328.56	420,796.05
<b>Inversiones en Moneda Nacional</b>			
Inversiones a Corto Plazo (Vencimiento menor a 28 días)		39,784,592.41	30,886,023.63
Banco Mercantil del Norte, S.A. 501304878	Mesa de Dinero	3,687,271.44	474,534.01
Banco Mercantil del Norte, S.A. 501411088	Mesa de Dinero	36,097,320.97	30,411,489.62
	<b>SUMA</b>	<b>42,256,730.04</b>	<b>35,655,460.90</b>



**ESF-02**

**Derechos a recibir Efectivo o Equivalentes a Corto Plazo**

	<b>Al 30 Junio 2017</b>	<b>Al 31 Diciembre 2016</b>
	<b>(pesos)</b>	<b>(pesos)</b>
Cuentas por Cobrar		
Deudores Diversos por Cobrar a Corto Plazo (1)	20,224,293.60	25,353,825.83
Préstamos Otorgados a Corto Plazo (2)	139,039,271.97	129,463,952.76
<b>SUMA</b>	<b>159,263,565.57</b>	<b>154,817,778.59</b>

(1) El saldo de esta cuenta se deriva del registro de los adeudos de los adquirientes de viviendas, contemplando el costo más los intereses del financiamiento; de los importes por recuperar de aportaciones y retenciones pendientes de entregar por parte de la Secretaría de Finanzas; adeudos de pensionados y empleados en farmacia, entre otros.

(2) El saldo de esta cuenta, deriva de préstamos realizados a personas que laboran en las dependencias del Gobierno del Estado y a pensionados, incluyendo los intereses por financiamiento y no devengados, mismos que están garantizados con sus aportaciones individuales y con las de un aval y préstamos especiales otorgados en el mes de Agosto de 2009.

**Derechos a recibir Efectivo o Equivalentes a Largo Plazo**

	<b>Al 30 Junio 2017</b>	<b>Al 31 Diciembre 2016</b>
	<b>(pesos)</b>	<b>(pesos)</b>
Derechos a recibir Efectivo o Equivalentes a Largo Plazo	385,616,520.02	424,149,951.46

El saldo de esta cuenta deriva del adeudo de Secretaría de Finanzas por concepto de aportaciones y retenciones pendientes de liquidar.



**ESF-03**

**Derechos a recibir Efectivo y Equivalentes y Bienes o Servicios a Recibir**

Esta nota no aplica al Instituto, ya que no cuenta con derechos a recibir por bienes o servicios.

**ESF-04**

**Bienes Disponibles para su Transformación o Consumo (Inventarios)**

Esta nota no aplica al Instituto, ya que no realiza ningún proceso de transformación y/o elaboración de bienes.

**ESF-05**

**Almacenes**

	Al 30 Junio 2017 (pesos)	Al 31 Diciembre 2016 (pesos)
Almacén de Materiales y Suministros de Consumo Productos Químicos, Farmacéuticos y de Laboratorio	8,107.80	9,353.80

Dentro del rubro de Almacenes, se incluyen las existencias en medicamentos, las cuales son valuadas a costo de reposición o de la última compra.

**ESF-06**

**Inversiones Financieras**

Esta nota no aplica al Instituto, ya que no tiene Fideicomisos.

**ESF-07**

**Inversiones Financieras**

Esta nota no aplica al Instituto, ya que no tiene Inversiones Financieras a largo plazo ni Fideicomisos.



ESF-08

**Bienes Muebles, Inmuebles e Intangibles****Bienes inmuebles**

	Estado	Al 30 Junio 2017 (pesos)	Al 31 Diciembre 2016 (pesos)
Terrenos	Buen Estado	49,115,050.08	49,115,050.08
Edificios	Buen Estado	11,534,595.66	11,534,595.66
Otros Bienes inmuebles	Buen Estado	12,336,150.44	12,336,150.44
<b>Total</b>		<b>72,985,796.18</b>	<b>72,985,796.18</b>
Depreciación Acumulada de Bienes Inmuebles		-18,943,965.02	-18,622,084.40
<b>Total</b>		<b>54,041,831.16</b>	<b>54,363,711.78</b>

**Bienes Muebles**

	Estado	Al 30 Junio 2017 (pesos)	Al 31 Diciembre 2016 (pesos)
Muebles de Oficina y Estantería	Buen Estado	711,955.91	669,963.93
Muebles, Excepto de Oficina y Estantería	Buen Estado	56,576.60	56,576.60
Equipo de Computo y de Tecnologías de la Información	Buen Estado	1,598,758.07	1,470,922.47
Otros Mobiliarios y Equipos de Administración	Buen Estado	388,315.35	387,856.35
Automóviles y Camiones	Buen Estado	683,672.86	683,672.86
Equipo de Seguridad	Buen Estado	715.30	715.30
Sistemas de Aire Acondicionado, Calefacción y de Refrigeración	Buen Estado	73,491.90	73,491.90
Equipo de Comunicación y Telecomunicación	Buen Estado	187,409.81	184,765.01
Equipo de Generación Eléctrica, Aparatos y Accesorios Eléctricos	Buen Estado	178,128.20	172,899.80
Otros Equipos	Buen Estado	944.24	944.24
<b>Total</b>		<b>3,879,968.25</b>	<b>3,701,808.45</b>
Depreciación Acumulada de Bienes Muebles		-2,910,841.13	-2,722,722.53
<b>Total</b>		<b>969,127.12</b>	<b>979,085.92</b>

El método de depreciación aplicado es de acuerdo a la Ley del ISR hasta el año 2012, de 2013 a la fecha es de acuerdo a la "Guía de Vida Útil Estimada y Porcentajes de Depreciación" emitida por el CONAC





**Activos intangibles y Diferidos** ESF-09

Esta nota no aplica al Instituto, ya que no cuenta con Activos Intangibles y Diferidos.

**Estimaciones y Deterioros** ESF-10

Esta nota no aplica al Instituto, ya que no cuenta con registros en esta cuenta.

**Otros Activos** ESF-11

	<b>Al 30 Junio 2017</b>	<b>Al 31 Diciembre 2016</b>
	<b>(Pesos)</b>	<b>(Pesos)</b>
Gastos por Amortizar	32,096.44	32,096.44
<b>SUMA</b>	<b>32,096.44</b>	<b>32,096.44</b>

**Pasivo** ESF-12

	<b>Al 30 Junio 2017</b>	<b>Al 31 Diciembre 2016</b>
	<b>(Pesos)</b>	<b>(Pesos)</b>
Cuentas por pagar a Corto Plazo		
Cuentas por pagar a Corto Plazo	9,407,285.05	8,645,467.27
Provisiones a Corto Plazo	17,902,795.39	0.00
Cuentas por pagar Acumuladas	0.00	0.00
Otros Pasivo a Corto Plazo (5)	664,103,821.63	639,280,996.96
<b>SUMA</b>	<b>691,413,902.07</b>	<b>647,935,464.23</b>

(5) El saldo de la cuenta Otros Pasivos a Corto Plazo entre otros corresponde a las aportaciones de afiliados y se integra de la siguiente manera:



	Al 30 Junio 2017 (Pesos)	Al 31 Diciembre 2016 (Pesos)
<b>Aportación de Afiliados</b>		
Empleados de Gobierno	590,740,625.92	568,953,462.92
Instituto de Pensiones y/Ins Trabajadores al Servicio del Estado	3,110,340.60	2,953,813.06
Servicios Estatales Aeroportuarios	4,622,460.81	4,511,347.18
Aportaciones 7% pre-jubilados	3,288.06	3,288.06
Comisión Estatal de Aguas y Saneamientos	9,157,383.11	9,458,476.67
Comisión Estatal para la Regularización de la Tenencia de la Tierra Urbana y Rústica de Coahuila	685,800.97	660,634.45
Instituto Coahuilense de la Infraestructura Física Educativa	3,391,704.65	3,199,589.20
Auditoría Superior del Estado	8,367,104.36	7,886,508.45
Instituto Electoral y de Participación Ciudadana de Coahuila	3,618,095.59	3,677,779.28
Programa Inglés en Primarias	1,464,776.00	1,461,776.00
Instituto Coahuilense de Acceso a la Información Pública	3,766,603.20	3,387,053.87
Instituto Estatal de Desarrollo Docente e Investigación Educativa	789,288.00	760,590.34
Comisión Estatal de Vivienda	2,268,834.23	2,099,809.49
SUMA	631,986,305.50	609,017,128.97

ESF-13**Recursos en Fondos de Bienes de Terceros**

Esta nota no aplica al Instituto, ya que no cuenta con Recursos en Fondos de Bienes de Terceros.

ESF-14**Pasivos Diferidos a Largo Plazo**

	Al 30 Junio 2017 (Pesos)	Al 31 Diciembre 2016 (Pesos)
Venta de Casas en Abonos	1,090,046.36	1,150,982.21
Intereses por devengar	503,073.95	541,306.79
Enganche de Viviendas	0.00	0.00
Coluros Anticipados	0.00	0.00
SUMA	1,593,120.31	1,692,289.00



**II.- ESTADO DE ACTIVIDADES  
DEL 01 DE ABRIL AL 30 DE JUNIO DE 2017 Y 2016 Y ACUMULATIVO**

**INGRESOS DE GESTIÓN**

**Trimestral Ingresos de Gestión**

**EA 1**

CONCEPTO DE INGRESO	del 01 de Abril al 30 de Junio 2017 (Pesos)	del 01 de Abril al 30 de Junio 2016 (Pesos)
Ingresos por Venta de Bienes y Servicios	28,031.96	62,847.34
Participaciones, Asignaciones, Subsidios y Otras Ayudas	31,830,606.17	33,640,097.94
<b>SUMA</b>	<b>31,858,638.13</b>	<b>33,702,945.28</b>

**Acumulativa Ingresos de Gestión**

**EA 1**

CONCEPTO DE INGRESO	del 01 de Enero al 30 de Junio 2017 (Pesos)	del 01 de Enero al 30 de Junio 2016 (Pesos)
Ingresos por Venta de Bienes y Servicios	125,658.61	94,108.70
Participaciones, Asignaciones, Subsidios y Otras Ayudas	61,925,143.61	61,636,596.82
<b>SUMA</b>	<b>62,050,802.22</b>	<b>61,730,705.52</b>

**Trimestral Otros Ingresos**

**EA-02**

CONCEPTO DEL INGRESO	del 01 de Abril al 30 de Junio 2017 (Pesos)	del 01 de Abril al 30 de Junio 2016 (Pesos)
Ingresos Financieros	9,291,653.84	9,634,853.10
Otros ingresos y Beneficios Varios	1,052.20	6,320.18
<b>SUMA</b>	<b>9,292,706.04</b>	<b>9,641,173.28</b>

**OTROS INGRESOS.** Los importes corresponden a rendimientos de inversiones, rendimientos por adeudo de Secretaría de Finanzas e intereses por préstamos.

**EA-02****Acumulativa Otros Ingresos**

CONCEPTO DEL INGRESO	del 01 de Enero al 30 de Junio 2017 (Pesos)	del 01 de Enero al 30 de Junio 2016 (Pesos)
Ingresos Financieros	18,577,718.00	19,028,176.49
Otros Ingresos y Beneficios Varios	1,108.63	6,424.44
<b>SUMA</b>	<b>18,578,826.63</b>	<b>19,034,600.93</b>

OTROS INGRESOS: Los importes corresponden a rendimientos de inversiones, rendimientos por adeudo de Secretaría de Finanzas e intereses por préstamos.

**EA-03****GASTOS Y OTRAS PÉRDIDAS**

	del 01 de Abril al 30 de Junio 2017 (Pesos)	del 01 de Abril al 30 de Junio 2016 (Pesos)
Gastos de Funcionamiento	6,606,036.07	4,321,003.17
Transferencias, Asignaciones, Subsidios y Otras Ayudas	70,726,063.79	65,027,715.75
Otros Gastos y Pérdidas Extraordinarias	271,353.93	263,539.03
<b>SUMA</b>	<b>77,603,453.79</b>	<b>69,612,257.95</b>

La cuenta de Transferencias, Asignaciones, Subsidios y Otras Ayudas representa más del 10% del total de los gastos y corresponde a la Nómina de Pensionados.

**EA-03****GASTOS Y OTRAS PÉRDIDAS**

	del 01 de Enero al 30 de Junio 2017 (Pesos)	del 01 de Enero al 30 de Junio 2016 (Pesos)
Gastos de Funcionamiento	11,603,045.06	7,515,886.02
Transferencias, Asignaciones, Subsidios y Otras Ayudas	139,586,371.43	125,300,631.51
Otros Gastos y Pérdidas Extraordinarias	544,079.32	528,946.86
<b>SUMA</b>	<b>151,733,495.81</b>	<b>133,345,464.39</b>

La cuenta de Transferencias, Asignaciones, Subsidios y Otras Ayudas representa más del 10% del total de los gastos y corresponde a la Nómina de Pensionados.



## II) NOTAS AL ESTADO DE VARIACIÓN EN LA HACIENDA PÚBLICA

Patrimonio Contribuido	EVHP-01	
	del 01 de Abril al 30 de Junio 2017 (Pesos)	del 01 de Enero al 31 de Marzo 2017 (Pesos)
Aportaciones	0.00	0.00
Actualizaciones del Patrimonio	0.00	0.00
<b>SUMA</b>	<b>0.00</b>	<b>0.00</b>
<b><u>EVHP-02</u></b>		
Patrimonio Generado	del 01 de Abril al 30 de Junio 2017 (Pesos)	
	del 01 de Enero al 31 de Marzo 2017 (Pesos)	
Resultado del Ejercicio; (Ahorro/Desahorro)	-72,103,865.06	-34,651,756.64
Resultado de Ejercicios Anteriores	-27,581,656.12	-27,585,749.78
Revalúo de Bienes Muebles	-2,548,770.31	-2,548,770.31
Revalúo de Bienes Inmuebles	50,526,263.24	50,526,263.24
Rectificaciones de Resultados de Ejercicios Anteriores	-115,015.08	-108,733.98
<b>SUMA</b>	<b>-50,813,014.23</b>	<b>-14,368,746.87</b>

El rubro de Revalúo de Bienes Muebles, representa el valor de desecho por el equivalente al 50% del valor de compra, de los bienes muebles que al 31 de diciembre de 2012 debieron estar completamente depreciados y para el valor de desecho para los bienes muebles que concluyeron su vida útil en el 2013 y 2014, se revalorizó el mismo porcentaje. Con ese valor están registrados en el activo.

En el ejercicio de 2007, los bienes que integran los terrenos y edificios fueron actualizados mediante avalúo practicado por peritos valuadores independientes, reconociéndose contablemente los efectos del mismo, sin hacerse revaluación alguna desde esa fecha; excepto un predio que se encuentra en la cd. de Monclova, Coah., mismo que se actualizó mediante avalúo del mes de enero de 2008.

  
9/14



## IV) NOTAS AL ESTADO DE FLUJOS DE EFECTIVO

Efectivo y Equivalentes	<u>EFE-01</u>	
	Al 30 de Junio 2017 (Pesos)	Al 01 de Abril 2017 (Pesos)
Efectivo en Bancos - Tesorería	2,477,137.63	3,397,146.35
Efectivo en Bancos - Dependencias	0.00	0.00
Inversiones temporales (hasta 3 meses)	39,784,592.41	39,431,176.61
Fondos con afectación específica	0.00	0.00
Depósitos en fondos de terceros y otros	0.00	0.00
<b>Total de Efectivo y Equivalentes</b>	<b>42,256,730.04</b>	<b>42,828,322.96</b>

Adquisiciones de Bienes Muebles	<u>EFE-02</u>	
	del 01 de Abril al 30 de Junio 2017 (Pesos)	del 01 de Abril al 30 de Junio 2016 (Pesos)
Muebles de Oficina y estantería	41,997.00	0.00
Equipo de Cómputo y de Tecnología de la Información	126,165.84	879.00
Otros Mobiliarios y equipos de Administración	479.00	0.00
Equipo de Comunicación y Telecomunicación	0.00	938.00
Sistemas de Aire Acondicionado, Calefacción y de Refrigeración Industrial y Comercial	0.00	0.00
Equipo de Generación Eléctrica, Aparatos y Otros Accesorios Eléctricos	1,438.40	0.00
	<b>170,055.34</b>	<b>1,817.00</b>



V) CONCILIACION FINANCIERA (FLUJO DE EFECTIVO NETOS DE LAS ACTIVIDADES Y DE OPERACIÓN) Y AHORRO/DESAHORRO

EFE-03

	del 01 de Abril al 30 de Junio 2017 (Pesos)	del 01 de Abril al 30 de Junio 2016 (Pesos)
Ahorro/Desahorro antes de rubros Extraordinarios	-36,723,463.25	-26,531,678.42
Movimientos de partidas (o rubros) que no afectan al efectivo		
Depreciación	256,770.82	248,050.00
Amortización		
Incremento en las provisiones		
Incrementos en inversiones producido por revaluación		
Ganancia/pérdida en venta de propiedad, planta y equipo		
Incremento en cuentas por cobrar		
Partidas extraordinarias	14,583.11	15,489.03

CONCILIACION ENTRE LOS INGRESOS PRESUPUESTARIOS Y CONTABLES, ASI COMO ENTRE LOS EGRESOS PRESUPUESTARIOS Y LOS GASTOS CONTABLES

Conciliación entre los Ingresos Presupuestarios y Contables  
Del 01 de Abril al 30 de Junio de 2017  
(Pesos)

		EFE-04 41,151,066.08
1. Ingresos Presupuestarios		
2. Más ingresos Contables no Presupuestarios		278.39
Incremento por Variación de Inventarios	0.00	
Disminución del exceso de estimaciones por pérdida o deterioro u obsolescencia	0.00	
Disminución del exceso de provisiones	0.00	
Otros Ingresos y Beneficios Varios	0.00	
Otros Ingresos Contables no Presupuestarios	278.39	
3. Menos Ingresos Presupuestarios no Contables		0.00
Productos de Capital	0.00	
Aprovechamientos Capital	0.00	
Ingresos derivados de Financiamientos	0.00	
Otros Ingresos Presupuestarios no Contables	0.00	0.00
4. Ingresos Contables (4=1+2-3)		41,151,344.47

11/14




EFE-05

Conciliación entre los Egresos Presupuestarios y los Gastos Contables  
Del 01 de Abril al 30 de Junio de 2017  
(Pesos)

1. Total de Egresos (Presupuestarios)		77,502,155.20
2. Menos Egresos Presupuestarios No Contables		170,955.34
Mobiliario y Equipo de Administración	268,616.94	
Mobiliario y Equipo Educativo y Recreativo	0.00	
Equipo e Instrumental y Médico y de Laboratorio	0.00	
Vehículos y Equipo de Transporte	0.00	
Equipo de Defensa y Seguridad	0.00	
Maquinaria, Otros Equipos y Herramientas	1,438.40	
Activos Biológicos	0.00	
Bienes Inmuebles	0.00	
Activos Intangibles	0.00	
Obra Pública en Bienes Propios	0.00	
Acciones y Participaciones de Capital	0.00	
Compra de Títulos y Valores	0.00	
Inversiones en Fideicomisos, Mandatos y Otros Análogos	0.00	
Provisiones para Contingencias y Otras erogaciones especiales	0.00	
Amortización de la Deuda Pública	0.00	
Adeudos de Ejercicios Fiscales Anteriores (AJE-AS)	0.00	
Otros Egresos Presupuestales no Contables	0.00	
3. Más Gastos Contables no Presupuestales		271,353.93
Estimaciones, Depreciaciones, Deterioros, Obsolescencia y Amortizaciones	256,770.82	
Provisiones	0.00	
Disminución de Inventarios	14,582.13	
Aumento por Insuficiencia de Estimaciones por Pérdida o Deterioro u Obsolescencia	0.00	
Aumento por Insuficiencia de Provisiones	0.00	
Otros Gastos	0.98	
Otros Gastos Contables no Presupuestales	0.00	0.00
4. Total del Gasto Contable (4=1-2+3)		77,603,453.79





**CONCILIACION ENTRE LOS INGRESOS PRESUPUESTARIOS Y CONTABLES, ASI COMO ENTRE LOS EGRESOS PRESUPUESTARIOS Y LOS GASTOS CONTABLES**

Conciliación entre los Ingresos Presupuestarios y Contables  
Del 01 de Enero al 30 de Junio de 2017  
(Pesos)

		<u>EFE-04</u>
1. Ingresos Presupuestarios		80,629,294.11
2. Más Ingresos Contables no Presupuestarios		334.74
Incremento por Variación de inventarios	0.00	
Disminución del exceso de estimaciones por pérdida o deterioro u obsolescencia	0.00	
Disminución del exceso de provisiones	0.00	
Otros Ingresos y Beneficios Varios	0.00	
Otros Ingresos Contables no Presupuestarios	334.74	
3. Menos Ingresos Presupuestarios no Contables		0.00
Proyectos de Capital	0.00	
Aprovechamientos Capital	0.00	
Ingresos derivados de Financiamientos	0.00	
Otros Ingresos Presupuestarios no Contables	0.00	0.00
4. Ingresos Contables (4=1+2-3)		80,629,628.85

Conciliación entre los Egresos Presupuestarios y los Gastos Contables  
Del 01 de Enero al 30 de Junio de 2017  
(Pesos)

		<u>EFE-05</u>
1. Total de Egresos (Presupuestarios)		151,367,576.29
2. Menos Egresos Presupuestarios No Contables		178,159.80
Mobiliario y Equipo de Administración	170,286.60	
Mobiliario y Equipo Educativo y Recreativo	0.00	
Equipo e Instrumental Médico y de Laboratorio	0.00	
Vehículos y Equipo de Transporte	0.00	
Equipo de Defensa y Seguridad	0.00	
Maquinaria, Otros Equipos y Herramientas	7,873.20	
Activos Binómicos	0.00	
Bienes Intangibles	0.00	



Activos Intangibles	0.00	
Obra Pública en Bienes Propios	0.00	
Acciones y Participaciones de Capital	0.00	
Compra de Títulos y Valores	0.00	
Inversiones en Fideicomisos, Mandatos y Otros Análogos	0.00	
Provisiones para Contingencias y Otras Erogaciones Especiales	0.00	
Amortización de la Deuda Pública	0.00	
Acechos de Ejercicios Fiscales Anteriores (ADEFAS)	0.00	
Otros Egresos Presupuestales no Contables	0.00	
<b>3. Más Gastos Contables no Presupuestales</b>		<b>544,078.32</b>
Estimaciones, Depreciaciones, Deterioros, Obsolescencia y Amortizaciones	509,999.22	
Provisiones	0.00	
Disminución de Inventarios	34,077.40	
Aumento por Insuficiencia de Estimaciones por Pérdida o Deterioro u Obsolescencia	0.00	
Aumento por Insuficiencia de Provisiones	0.00	
Otros Gastos	1.70	
Otros Gastos Contables no Presupuestales	0.00	0.00
<b>4. Total del Gasto Contable (4=1-2+3)</b>		<b>151,733,454.81</b>

C.P. PEDRO CASTILLO GUEVARA  
CONTADOR GENERAL Y ADMINISTRATIVO

INSTITUTO DE PENSIONES PARA LOS TRABAJADORES AL SERVICIO DEL ESTADO				
Del 01 de enero al 30 de junio de 2017				
CUENTAS DE ORDEN CONTABLES				
CUENTA	SALDO INICIAL	CARGOS	ABONOS	SALDO FINAL
7 CUENTAS DE ORDEN CONTABLES	0.00	0.00	0.00	0.00
7.1 VALORES	0.00	0.00	0.00	0.00
7.1.1 Valores en Custodia	0.00	0.00	0.00	0.00
7.1.2 Custodia de Valores	0.00	0.00	0.00	0.00
7.1.3 Instrumentos de Crédito Prestados a Formadores de Mercado	0.00	0.00	0.00	0.00
7.1.4 Prestamo de Instrumentos de Crédito a Formadores de Mercado y su Garantía	0.00	0.00	0.00	0.00
7.1.5 Instrumentos de Crédito Recibidos en Garantía de los Formadores de Mercado	0.00	0.00	0.00	0.00
7.1.6 Garantía de Créditos Recibidos de los Formadores de Mercado	0.00	0.00	0.00	0.00
7.2 EMISION DE OBLIGACIONES	0.00	0.00	0.00	0.00
7.2.1 Autorización para la Emisión de Bonos, Títulos y Valores de la Deuda Pública Interna	0.00	0.00	0.00	0.00
7.2.2 Autorización para la Emisión de Bonos, Títulos y Valores de la Deuda Pública Externa	0.00	0.00	0.00	0.00
7.2.3 Emisiones Autorizadas de la Deuda Pública Interna y Externa	0.00	0.00	0.00	0.00
7.2.4 Suscripción de Contratos de Préstamos y Otras Obligaciones de la Deuda Pública Interna	0.00	0.00	0.00	0.00
7.2.5 Suscripción de Contratos de Préstamos y Otras Obligaciones de la Deuda Pública Externa	0.00	0.00	0.00	0.00
7.2.6 Contratos de Préstamos y Otras Obligaciones de la Deuda Pública Interna y Externa	0.00	0.00	0.00	0.00
7.3 AVALES Y GARANTAS	0.00	0.00	0.00	0.00
7.3.1 Aavales Avalanzados	0.00	0.00	0.00	0.00
7.3.2 Aavales Firmados	0.00	0.00	0.00	0.00
7.3.3 Fianzas y Garantías Recibidas por Deudas a Cobrar	0.00	0.00	0.00	0.00
7.3.4 Fianzas y Garantías Recibidas	0.00	0.00	0.00	0.00
7.3.5 Fianzas Otorgadas para Respaldar Obligaciones no Fiscales del Gobierno	0.00	0.00	0.00	0.00
7.3.6 Fianzas Otorgadas del Gobierno para Respaldar Obligaciones no Fiscales	0.00	0.00	0.00	0.00

7.4 JUICIOS	0.00	0.00	0.00	0.00
7.4.1 Demandas Judicial en Proceso de Resolución	0.00	0.00	0.00	0.00
7.4.2 Resolución de Demandas en Proceso Judicial	0.00	0.00	0.00	0.00
7.5 INVERSIÓN MEDIANTE PROYECTOS PARA PRESTACIÓN DE SERVICIOS (PPS) Y SIMILARES	0.00	0.00	0.00	0.00
7.5.1 Contratos para Inversión Mediante Proyectos para Prestación de Servicios (PPS) y Similares	0.00	0.00	0.00	0.00
7.5.2 Inversión Pública Contratada Mediante Proyectos para Prestación de Servicios (PPS) y Similares	0.00	0.00	0.00	0.00
7.6 BIENES EN CONCESIONADOS O EN COMODATO	0.00	0.00	0.00	0.00
7.6.1 Bienes Bajo Contrato en Concesión	0.00	0.00	0.00	0.00
7.6.2 Contrato de Concesión por Bienes	0.00	0.00	0.00	0.00
7.6.3 Bienes Bajo Contrato en Comodato	0.00	0.00	0.00	0.00
7.6.4 Contrato de Comodato por Bienes	0.00	0.00	0.00	0.00

Nota 7. Las cuentas de orden contables señaladas en el recuadro, son las mínimas necesarias, se podrán agregar otras, de acuerdo con las necesidades de los entes públicos, incluídas las cuentas de orden en los bienes arqueológicos, etnológicos e históricos.

**Nota de Gestión Administrativa 17**

De conformidad con la nota de gestión administrativa número 17 la Información Contable deberá estar firmada en cada página de la misma e incluir al final la siguiente leyenda: "Bajo protesta de decir verdad declaramos que los Estados Financieros y sus notas, son razonablemente correctos y son responsabilidad del emisor"


  
 LIC. JOSÉ LUIS MORENO AGUIRRE  
 DIRECTOR GENERAL

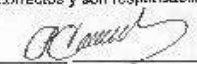
  
 C.P. PEDRO CASTILLO GUEVARA  
 CONTADOR GENERAL Y ADMINISTRATIVO

INSTITUTO DE PENSIONES PARA LOS TRABAJADORES AL SERVICIO DEL ESTADO				
Del 01 de enero al 30 de junio de 2017				
CUENTAS DE ORDEN PRESUPUESTALES				
CUENTA	SALDO INICIAL	CARGOS	ABONOS	SALDO FINAL
8 CUENTAS DE ORDEN PRESUPUESTARIAS	0.00	1,266,979,940.11	1,266,979,940.11	0.00
8.1 LEY DE INGRESOS	0.00	329,319,543.23	329,319,543.23	0.00
8.1.1 Ley de Ingresos Estimada	0.00	168,060,955.01	0.00	168,060,955.01
8.1.2 Ley de Ingresos por Ejecutar	0.00	80,629,294.11	168,060,955.01	87,431,660.90
8.1.3 Modificaciones a la Ley de Ingresos Estimada	0.00	0.00	0.00	0.00
8.1.4 Ley de Ingresos Devengada	0.00	80,629,294.11	80,629,294.11	0.00
8.1.5 Ley de Ingresos Recaudada	0.00	0.00	80,629,294.11	80,629,294.11
8.2 PRESUPUESTO DE EGRESOS	0.00	937,880,396.88	937,660,396.88	0.00
8.2.1 Presupuesto de Egresos Aprobado	0.00	0.00	330,276,472.02	330,276,472.02
8.2.2 Presupuesto de Egresos por Ejecutar	0.00	331,208,871.47	152,299,975.74	178,908,895.73
8.2.3 Modificaciones al Presupuesto de Egresos Aprobado	0.00	932,399.45	932,399.45	0.00
8.2.4 Presupuesto de Egresos Comprometido	0.00	151,367,576.29	151,367,576.29	0.00
8.2.5 Presupuesto de Egresos Devengado	0.00	151,367,576.29	151,367,576.29	0.00
8.2.6 Presupuesto de Egresos Ejercido	0.00	151,367,576.29	151,416,397.09	-48,820.80
8.2.7 Presupuesto de Egresos Pagado	0.00	151,416,397.09	0.00	151,416,397.09

**Nota de Gestión Administrativa 17**

De conformidad con la nota de gestión administrativa número 17 la Información Contable deberá estar firmada en cada página de la misma e incluir al final la siguiente leyenda:  
 "Bajo protesta de decir verdad declaramos que los Estados Financieros y sus notas, son razonablemente correctos y son responsabilidad del emisor"

  
 LIC. JOSÉ LUIS MORENO AGUIRRE  
 DIRECTOR GENERAL

  
 C.P. PEDRO CASTILLO GUEVARA  
 CONTADOR GENERAL Y ADMINISTRATIVO



### 3) NOTAS DE GESTIÓN ADMINISTRATIVA

#### 1. Introducción

Para dar cumplimiento a la Ley General de Contabilidad Gubernamental Art. 52 y a lo dispuesto en el artículo 11 de la Ley de Rendición de Cuentas y Fiscalización Superior del Estado de Coahuila de Zaragoza, a continuación se presenta el Segundo Avance de Gestión Financiera del Ejercicio 2017.

Se presenta la información contable, presupuestaria y programática. La información contable que se presenta, es la siguiente:

- Estado de situación financiera;
- Estado de actividades;
- Estado de variación en la hacienda pública;
- Estado de cambios en la situación financiera;
- Informes sobre pasivos contingentes;
- Estado analítico del activo;
- Estado analítico de la deuda y otros pasivos
- Estado de flujos de efectivo
- Estado de origen y aplicación de recursos
- Notas de desglose a los estados financieros
- Notas de memoria a los estados financieros
- Notas de gestión administrativa a los estados financieros
- Balanza de comprobación.
- Declaratoria del despacho externo

Por su parte, la información presupuestal consolidada que se presenta es la siguiente:

- Estado analítico de ingresos por clasificación económica
  - Estado analítico de ingresos, clasificación por fuentes de financiamiento
  - Estado analítico de ingresos, clasificación por rubros de ingresos
  - Estado analítico del ejercicio del presupuesto de egresos con las siguientes clasificaciones:
    - Administrativa;
    - Económica y por objeto del gasto, y
    - Funcional-programática;
  - Endeudamiento neto;
  - Intereses de la deuda.
  - Flujo de fondos que resume las operaciones y los indicadores de la postura fiscal
- La información programática consolidada que se presenta es la siguiente:
- Gasto por Categoría Programática.



**Anexos**

- Relación de bienes muebles
- Relación de bienes inmuebles
- Relación de cuentas bancarias productivas específicas.
- Reporte de los esquemas bursátiles y de inversiones financieras

**2. Panorama Económico y Financiero**

Las condiciones económicas del Instituto en el momento del reporte son favorables.

**3. Autorización e Historia.**

EL INSTITUTO DE PENSIONES PARA LOS TRABAJADORES AL SERVICIO DEL ESTADO; es un Organismo Público Descentralizado con personalidad jurídica y patrimonio propios, sectorizado a la Secretaría de Finanzas del Gobierno del Estado, fue constituido mediante Decreto Número 257, en el artículo 76 de la Ley de Pensiones y Otros Beneficios Sociales para los Trabajadores al Servicio del Estado de Coahuila en Zaragoza, publicado en el Periódico Oficial del Gobierno del Estado, del 10 de agosto de 1993.

**4. Organización y Objeto Social**

EL INSTITUTO DE PENSIONES PARA LOS TRABAJADORES AL SERVICIO DEL ESTADO, tiene por objeto:

Otorgar las prestaciones y los beneficios sociales que, conforme a la Ley les corresponde a los trabajadores y servidores públicos de los poderes del Estado, cualquiera que sea su rango.

**Régimen Fiscal.**

EL Instituto de Pensiones para los Trabajadores al Servicio del Estado, no es contribuyente del Impuesto Sobre la Renta, conforme al Título 11 de la Ley de la Materia, sin embargo, tiene la obligación de retener dicho impuesto y exigir documentación que reúna los requisitos fiscales.



#### 5. Bases de Preparación de los Estados Financieros

La elaboración y presentación de los Estados Financieros, así como otros informes, se realizan de acuerdo a los requerimientos necesarios dentro del marco conceptual del Consejo Nacional de Armonización Contable (CONAC) que les aplica.

#### 6. Políticas de Contabilidad Significativas.

Los Estados Financieros están preparados sobre las bases acumulativas y valores históricos originales conforme a las políticas contables aplicables a entidades gubernamentales, sin reconocer los efectos de la inflación en la información financiera.

No reconoce como pasivo las obligaciones actuales y futuras a favor de los trabajadores afiliados al Instituto, determinadas mediante Estudio Actuarial con datos al 31 de diciembre de 2014.

Las inversiones temporales se expresan a su costo de adquisición, adicionado con los rendimientos devengados al cierre del ejercicio y en su caso, se encuentran registradas a su valor de mercado.

Los inventarios del Instituto se integran por medicamentos valuados a costo de reposición o de última compra, reconociéndose contablemente los efectos del mismo.

El Instituto de Pensiones realiza provisiones a corto plazo por concepto de gratificaciones y prima vacacional para los trabajadores y aguinaldo a pensionados, para el ejercicio fiscal 2017, su monto es variable de acuerdo al cálculo mensual realmente pagado por servicios personales y pensiones.

#### 7. Posición en Moneda Extranjera y protección por Riesgo Cambiario

El Instituto no cuenta con activos y pasivos en moneda extranjera, los rubros que se encuentran registrados se encuentran en moneda nacional.





#### 8. Reporte Analítico del Activo.

Las inversiones en bienes muebles e inmuebles se registran a su costo de adquisición.

En el ejercicio 2003, los bienes inmuebles constituidos por los terrenos, edificios y otros bienes fueron actualizados mediante Avalúo practicada por Peritos Valuadores independientes, reconociéndose contablemente los efectos del mismo, sin hacerse reevaluación alguna desde esa fecha, excepto un predio que se encuentra en la Cd. de Manlio, Coahuila, mismo que se actualizó mediante avalúo del mes de enero de 2008.

El 31 de diciembre de 2014, los bienes muebles que al 31 de Diciembre del 2012 y 2013 debieron estar depreciados, se les asignó un valor de rescate por el equivalente al 50% de su valor de compra. Con ese valor se encuentran registrados contablemente y son depreciados a partir del 2013 o al mes siguiente de cuando se les asignó su valor.

Los bienes muebles que fueron adquiridos a partir del 2013, están registrados y depreciados sobre su valor de compra.

El método de depreciación aplicado es de acuerdo a la Ley del ISR hasta el año 2012; de 2013 a la fecha es de acuerdo a la "Guía de Vida Útil Estimada y Porcentajes de Depreciación" emitido por el CONAC.

#### 9. Fideicomisos, Mandatos y Análogos

Esta nota no aplica para el Instituto, ya que no cuenta con Fideicomisos, Mandatos y Análogos.

#### 10. Reporte de la Recaudación

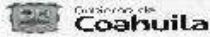
En la relación al ingreso se registran los momentos contables de: por ejecutar, devengado y recaudado.

#### 11. Información sobre la Deuda y el Reporte Analítico de la Deuda

Esta nota no aplica para el Instituto, ya que no cuenta con Deuda Pública.

#### 12. Calificaciones Otorgadas

Esta nota no aplica, ya que el Instituto no ha requerido de ninguna calificación crediticia.



### 1.3. Proceso de Mejora

El Instituto cuenta con las siguientes medidas de control interno:

Validación en el Departamento de Nóminas del área de contabilidad, del cálculo del monto de las pensiones, determinado previamente en el Departamento de Prestaciones.

Validación en el Departamento de Contabilidad, de las devoluciones de aportación tramitadas en el Departamento de Prestaciones; en cuanto al importe, documentación, información y adeudos a descontar, en su caso.

Validación en el Departamento de Contabilidad, de que los pagos de Fondo de Apoyo tramitados en el Departamento de Prestaciones; incluyan en su caso, el descuento de adeudos por préstamos.

Validación en el Departamento de Nóminas, de que el importe a pagar por gastos funerarios determinado en el Departamento de Prestaciones; no exceda del monto establecido y que en su caso, se descuenten los adeudos con el Instituto.

Validación por parte del encargado de préstamos, de los cálculos, revisión de información, de documentación y demás trabajos que realizan los asistentes.

Registro de entradas y salidas del personal, con reloj checador.

Validación de los viáticos del personal, verificando que se apliquen las tarifas oficiales establecidas.

Resguardo por persona del mobiliario y equipo, del equipo de cómputo y de los vehículos.

Control de uso de los vehículos.

Revisión de las conciliaciones bancarias.

Cruce de las nóminas de pensionados y de empleados del Gobierno del Estado, para verificar que no existan personas pensionadas, laborando en dependencias del Estado.

Protección de toda la información del Instituto (Pensiones otorgadas, Préstamos, Contabilidad, etc.), mediante el resgado en un disco duro, que se conserva fuera del edificio, por el caso de un siniestro.

Con estas medidas de control interno las funciones del Instituto se desarrollan con oportunidad y eficiencia.



**14. Información por Segmentos**

El Instituto no opera financieramente por segmentos, todas sus funciones de este tipo se realizan en el área contable del mismo.

**15. Eventos Posteriores al Cierre**

En el periodo posterior a este ejercicio no se presentaron eventos financieros que hayan afectado económicamente al Instituto.

**16. Partes Relacionadas**

No existen partes relacionadas que pudieran ejercer influencia significativa para la toma de decisiones financieras y operativas.

**17. Responsabilidad sobre la Presentación Razonable de la Información Contable**

Bajo protesta de decir verdad declaramos que los Estados Financieros y sus notas, son razonablemente correctos y son responsabilidad del emisor.

C.P. PEDRO CASTILLO GUEVARA  
CONTADOR GENERAL Y ADMINISTRATIVO

6/b

ESTADO DE COAHUILA DE ZARAGOZA GOBIERNO DEL ESTADO SECRETARÍA DE ECONOMÍA BALANCE GENERAL DEL ESTADO Cuenta de Consolidación Del 1 de Enero al 31 de Julio de 2017				
CUENTA CONTABLE	SALDO INICIAL	CARGOS	ABORTOS	SALDO FINAL
<b>ACTIVO</b>	<b>699,309,604.92</b>	<b>718,476,166.21</b>	<b>732,836,024.33</b>	<b>642,187,976.15</b>
<b>ACTIVO CIRCULANTE</b>	<b>196,999,410.21</b>	<b>718,218,162.87</b>	<b>712,779,341.87</b>	<b>201,526,405.41</b>
<b>Efectivo y Equivalentes</b>	<b>22,660,962.96</b>	<b>557,516,616.88</b>	<b>538,133,388.08</b>	<b>49,369,759.44</b>
Efectivo	29,250.00	29,250.50	29,000.00	6,260.10
Bancos y Cuentas	8,207,666.96	414,274,557.53	405,548,672.23	2,417,567.13
Bancos Dependencias y Otros	0.00	0.00	0.00	0.00
Inversiones Temporales (Hasta 90 Días)	56,431,170.00	118,248,207.51	112,092,891.77	49,769,476.41
Finanzas con Afiliados y Empresas	0.00	0.00	0.00	0.00
Depósitos de Fondos de Terceros en Garantía y Administración	0.00	0.00	0.00	0.00
Créditos Efectivos y Equivalentes	0.00	0.00	0.00	0.00
Derechos a Recibir Efectivo o Equivalentes	152,161,872.66	180,734,452.45	184,632,893.94	150,265,508.97
Inversiones Financieras de Corto Plazo	0.00	0.00	0.00	0.00
Cuentas por Cobrar a Corto Plazo	0.00	0.00	0.00	0.00
Deudores Emergentes por Cobranza a Corto Plazo	20,979,869.28	56,318,076.57	54,255,821.23	20,224,274.23
Ingresos por Recuperar a Corto Plazo	0.00	41,151,286.28	41,151,066.04	0.00
Otros por Anticipos de la Tesorería a Corto Plazo	0.00	0.00	0.00	0.00
Prestamos otorgados a Corto Plazo	133,882,133.43	57,266,110.50	51,222,912.26	139,089,211.17
Otros derechos a recibir efectivo o equivalente a corto plazo	0.00	0.00	0.00	0.00
Anticipos a recibir bienes o servicios	0.00	0.00	0.00	0.00
Anticipos a proveedores por adquisición de bienes y prestación de servicios a corto plazo	0.00	0.00	0.00	0.00
Anticipos a proveedores por adquisición de bienes inmuebles y muebles a corto plazo	0.00	0.00	0.00	0.00
Anticipos a proveedores por adquisición de bienes intangibles a corto plazo	0.00	0.00	0.00	0.00
Anticipos a contratistas por obras públicas a corto plazo	0.00	0.00	0.00	0.00
Otros derechos a recibir bienes o servicios a corto plazo	0.00	0.00	0.00	0.00
Inventarios	0.00	0.00	0.00	0.00
Inventario de mercancías para venta	0.00	0.00	0.00	0.00
Inventario de mercancías terminadas	0.00	0.00	0.00	0.00
Inventario de mercancías en proceso de elaboración	0.00	0.00	0.00	0.00
Inventario de materias primas, materiales y suministros para producción	0.00	0.00	0.00	0.00
Bienes en tránsito	0.00	0.00	0.00	0.00
Plusvalías	8,444.58	13,275.34	14,582.18	8,107.40
Adquisición de materiales y suministro de consumo	3,414.57	13,275.34	14,582.18	8,107.40
Estimación por pérdida o deterioro de activos o circulante	0.00	0.00	0.00	0.00
Estimaciones para cuentas no recuperables por derechos a recibir efectivo o equivalente	0.00	0.00	0.00	0.00
Estimación por deterioro de inventarios	0.00	0.00	0.00	0.00
Otros activos circulantes	0.00	0.00	0.00	0.00
Valores en garantía	0.00	0.00	0.00	0.00
Bienes en garantía (excluye depósitos de fondos)	0.00	0.00	0.00	0.00
Bienes devueltos de acreedores, deudores, asegurados y emisión de pago	0.00	0.00	0.00	0.00
Adquisición con fondos de terceros	0.00	0.00	0.00	0.00
<b>ACTIVO NO CIRCULANTE</b>	<b>460,310,154.71</b>	<b>79,955.34</b>	<b>19,860,675.21</b>	<b>442,159,274.74</b>
<b>Inversiones Financieras a Largo Plazo</b>	<b>0.00</b>	<b>0.00</b>	<b>0.00</b>	<b>0.00</b>
Inversiones a Largo Plazo	0.00	0.00	0.00	0.00
Títulos y valores a Largo Plazo	0.00	0.00	0.00	0.00
Préstamos, Mandatos y Contratos Anulados	0.00	0.00	0.00	0.00
Participaciones y Aportaciones de Capital	0.00	0.00	0.00	0.00
Derechos a recibir efectivo o equivalente a largo plazo	408,160,484.61	0.00	19,503,994.49	388,656,490.12
Documentos por cobrar a largo plazo	0.00	0.00	0.00	0.00
Deudores Emergentes a Largo Plazo	408,160,484.61	0.00	19,503,994.49	388,656,490.12
Ingresos por recuperar a largo plazo	0.00	0.00	0.00	0.00
Prestamos otorgados a largo plazo	0.00	0.00	0.00	0.00
Otros derechos a recibir efectivo o equivalente a largo plazo	0.00	0.00	0.00	0.00
<b>Bienes Inmuebles, Infraestructura y Construcciones en Proceso</b>	<b>72,905,796.10</b>	<b>0.00</b>	<b>0.00</b>	<b>72,905,796.10</b>
Terrenos	58,115,641.00	0.00	0.00	49,118,760.76
Inventos	0.00	0.00	0.00	0.00
Edificios no habitacionales	11,089,936.66	0.00	0.00	11,089,936.66
Infraestructura	0.00	0.00	0.00	0.00
Construcciones en proceso, bienes de dominio público	0.00	0.00	0.00	0.00

Dr. JOSÉ LUIS GARCÍA GONZÁLEZ  
DIRECTOR GENERAL

*[Firma]*  
C. P. PEDRO CASTILLO GUEVARA  
CONTADOR GENERAL Y ADMINISTRATIVO

INSTITUTO DE PENSIONES PARA LOS TRABAJADORES AL SERVIDOR DEL ESTADO Sistema de Contabilidad Del 01 de enero al 31 de junio de 2017					
CUENTA CONTABLE	SALDO INICIAL	VARIOS	ABONOS	SALDO FINAL	
CONSTRUCCIONES EN PROGRESO EN BIENES PROPIOS	0.00	0.00	0.00	0.00	
OTROS BIENES INMUEBLES	12,215,150.44	0.00	0.00	12,215,150.44	
BIENES MUEBLES	3,735,242.31	110,069.84	0.00	3,845,312.15	
MOBILIARIO Y EQUIPO DE ADMINISTRACIÓN	2,255,226.00	164,849.04	0.00	2,420,075.04	
MOBILIARIO Y EQUIPO EDUCACIONAL Y RECREATIVO	0.00	0.00	0.00	0.00	
EQUIPO ELECTRONICO Y/O MECANICO Y DE LABORATORIO	0.00	0.00	0.00	0.00	
VEHICULOS Y EQUIPO DE TRANSPORT	283,572.85	0.00	0.00	283,572.85	
EQUIPO DE DEFENSA Y SEGURIDAD	715.30	0.00	0.00	715.30	
MÁQUINAS, OTROS EQUIPOS Y HERRAMIENTAS	438,660.70	1,438.40	0.00	440,099.10	
COLECCIONES, OBRAS DE ARTE Y OBJETOS VALIOSOS	0.00	0.00	0.00	0.00	
ACTIVOS BIOLÓGICOS	0.00	0.00	0.00	0.00	
ACTIVOS INTANGIBLES	0.00	0.00	0.00	0.00	
SOFTWARE	0.00	0.00	0.00	0.00	
PATENTES, MARCAS Y DERECHOS	0.00	0.00	0.00	0.00	
CONCESIONES Y FRANQUICIAS	0.00	0.00	0.00	0.00	
LEASING	0.00	0.00	0.00	0.00	
OTROS ACTIVOS INTANGIBLES	0.00	0.00	0.00	0.00	
DEPRECIACIÓN DE BIENES Y AMORTIZACIÓN ACUMULADA DE BIENES	-11,528,035.33	0.00	556,370.82	-10,971,664.51	
DEPRECIACIÓN ACUMULADA DE BIENES INMUEBLES	-11,743,024.71	0.00	160,840.31	-11,582,184.40	
DEPRECIACIÓN ACUMULADA DE INSTRUMENTACIÓN	0.00	0.00	0.00	0.00	
DEPRECIACIÓN ACUMULADA DE BIENES MUEBLES	-2,515,010.62	0.00	75,530.51	-2,439,479.11	
DEPRECIACIÓN ACUMULADA DE ACTIVOS BIOLÓGICOS	0.00	0.00	0.00	0.00	
AMORTIZACIÓN ACUMULADA DE ACTIVOS INTANGIBLES	0.00	0.00	0.00	0.00	
ACTIVOS PERDIDOS	0.00	0.00	0.00	0.00	
ESTUDIOS, FORMULACIÓN Y EVALUACIÓN DE PROYECTOS	0.00	0.00	0.00	0.00	
OPERACIONES DE BIENES EN BECUNA DE ANHECIMIENTO PLANO PRO	0.00	0.00	0.00	0.00	
OTROS PAGADOS POR ADIANTADO A LARGO PLAZO	0.00	0.00	0.00	0.00	
PREPAGO A LARGO PLAZO	0.00	0.00	0.00	0.00	
RENTAS AL RIESGO DE EMPLEADOS PAGADOS POR ADIANTADO	0.00	0.00	0.00	0.00	
OTROS PAGADOS PERDIDOS	0.00	0.00	0.00	0.00	
RESERVA POR PERDIDA O DETERIORO DE ACTIVOS NO CIRCULANTES	0.00	0.00	0.00	0.00	
RESERVAS POR PERDIDA DE CLIENTES INCORRIBLES DE DOCUMENTOS POR CORRER A LARGO PLAZO	0.00	0.00	0.00	0.00	
RESERVAS POR PERDIDA DE CLIENTES INCORRIBLES DE DEUDORES POR CORRER A LARGO PLAZO	0.00	0.00	0.00	0.00	
RESERVAS POR PERDIDA DE CLIENTES INCORRIBLES DE INGRESOS POR CORRER A LARGO PLAZO	0.00	0.00	0.00	0.00	
RESERVAS POR PERDIDA DE CLIENTES INCORRIBLES DE INGRESOS POR CORRER A LARGO PLAZO	0.00	0.00	0.00	0.00	
RESERVAS POR PERDIDA DE CLIENTES INCORRIBLES A LARGO PLAZO	0.00	0.00	0.00	0.00	
OTROS PAGADOS NO CIRCULANTES	32,156.44	0.00	0.00	32,156.44	
BIENES EN CONSERVACIÓN	32,156.44	0.00	0.00	32,156.44	
BIENES EN ANHECIMIENTO PLANO PRO	0.00	0.00	0.00	0.00	
BIENES EN CONSUMO	0.00	0.00	0.00	0.00	
PASIVO	670,670,361.70	415,328,388.57	433,427,058.89	1,519,425,809.16	
PASIVO CIRCULANTE	166,064,458.40	415,412,715.83	433,331,618.85	1,014,812,793.08	
CUENTAS POR PAGAR A CORTO PLAZO	7,741,971.92	256,326,361.16	388,622,654.32	642,690,987.40	
SERVICIOS PERSONALES POR PAGAR A CORTO PLAZO	0.00	2,254,294.51	2,322,624.31	4,576,918.82	
PROVEEDORES POR PAGAR A CORTO PLAZO	6,099.18	2,254,300.51	2,321,222.64	4,674,622.23	
CONTRIBUCIONES POR PAGAR A CORTO PLAZO	0.00	0.00	0.00	0.00	
PARICIPACIONES Y APORTACIONES POR PAGAR A CORTO PLAZO	0.00	0.00	0.00	0.00	
TRANSFERENCIAS OTORGADAS POR PAGAR A CORTO PLAZO	0.00	63,022,672.15	58,242,672.16	121,265,344.31	
INTERESES, DIVIDENDOS Y OTROS PARTOS DE LA DEUDA PÚBLICA POR PAGAR A CORTO PLAZO	0.00	0.00	0.00	0.00	
RETENCIONES Y CONTRIBUCIONES POR PAGAR A CORTO PLAZO	4,675,355.44	3,194,517.30	3,184,618.47	10,954,490.21	
RETRIBUTIONES DE LA LEY DE INGRESOS POR PAGAR A CORTO PLAZO	0.00	0.00	0.00	0.00	
OTRAS CUENTAS POR PAGAR A CORTO PLAZO	2,070,686.39	247,244,302.01	280,242,691.19	538,173,280.59	
DOCUMENTOS POR PAGAR A CORTO PLAZO	0.00	0.00	0.00	0.00	
DOCUMENTOS COMERCIALES POR PAGAR A CORTO PLAZO	0.00	0.00	0.00	0.00	
DOCUMENTOS DE CONTRATISTAS POR PAGAR A CORTO PLAZO	0.00	0.00	0.00	0.00	
OTROS DOCUMENTOS POR PAGAR A CORTO PLAZO	0.00	0.00	0.00	0.00	
PONDERO A CORTO PLAZO DE LA DEUDA PÚBLICA A LARGO PLAZO	0.00	0.00	0.00	0.00	

*[Firma]*  
 C. JOSÉ LUIS GARCÍA GARCÍA  
 DIRECTOR GENERAL

*[Firma]*  
 C.P. PEDRO ESTEBAN GÓMEZ  
 CONTADOR GENERAL Y ADMINISTRATIVO

INSTITUTO DE PENALES PARA LOS TRABAJADORES AL SERVIDOR DEL ESTADO Sistema de Contabilidad Del 01 de agosto a 31 de junio de 2017				
CUENTA CONTABLE	SALDO INICIAL	CARGOS	ABORTOS	SALDO FINAL
PORTACIÓN A CORTO PLAZO DE LA DEUDA PÚBLICA INTERNA	0.00	0.00	0.00	0.00
PORTACIÓN A CORTO PLAZO DE LA DEUDA PÚBLICA EXTERNA	0.00	0.00	0.00	0.00
PORTACIÓN A CORTO PLAZO DE COMPROMISOS FINANCIEROS	0.00	0.00	0.00	0.00
TÍTULOS Y VALORES A CORTO PLAZO	0.00	0.00	0.00	0.00
TÍTULOS Y VALORES DE LA DEUDA PÚBLICA INTERNA A CORTO PLAZO	0.00	0.00	0.00	0.00
TÍTULOS Y VALORES DE LA DEUDA PÚBLICA EXTERNA A CORTO PLAZO	0.00	0.00	0.00	0.00
PAGOS DIFERIDOS A CORTO PLAZO	0.00	0.00	0.00	0.00
INTERESSES OPERADOS POR ADELANTADO A CORTO PLAZO	0.00	0.00	0.00	0.00
INTERESSES OPERADOS POR ADELANTADO A CORTO PLAZO	0.00	0.00	0.00	0.00
OTROS PAGOS DIFERIDOS A CORTO PLAZO	0.00	0.00	0.00	0.00
FONDOS Y BIENES DE TERCEROS EN GARANTÍA Y ADMINISTRACIÓN A CORTO PLAZO	0.00	0.00	0.00	0.00
FONDOS EN GARANTÍA A CORTO PLAZO	0.00	0.00	0.00	0.00
FONDOS EN ADMINISTRACIÓN A CORTO PLAZO	0.00	0.00	0.00	0.00
FONDOS CONTINGENTES A CORTO PLAZO	0.00	0.00	0.00	0.00
FONDOS DE PROVISIONES, MANDATOS Y CONTRATOS ANULADOS A CORTO PLAZO	0.00	0.00	0.00	0.00
OTROS FONDOS DE TERCEROS EN GARANTÍA Y ADMINISTRACIÓN A CORTO PLAZO	0.00	0.00	0.00	0.00
VALORES Y BIENES EN GARANTÍA A CORTO PLAZO	0.00	0.00	0.00	0.00
PROVISIONES A CORTO PLAZO	5,252,218.86	112,082.28	9,112,886.09	17,249,314.85
PROVISIÓN PARA DEUDA DE JUROS A CORTO PLAZO	0.00	0.00	0.00	0.00
PROVISIÓN PARA CONTINGENCIAS A CORTO PLAZO	0.00	0.00	0.00	0.00
OTRAS PROVISIONES A CORTO PLAZO	0.00	0.00	0.00	0.00
OTROS PAGOS A CORTO PLAZO	609,660,212.91	56,011,746.12	27,675,257.21	526,373,209.58
INGRESOS POR CLASIFICAR	0.00	0.00	0.00	0.00
RECALIFICACIÓN POR INFLACIÓN	0.00	0.00	0.00	0.00
OTROS PAGOS CIRCULANTES	632,442,312.91	66,011,746.12	57,575,257.21	508,855,309.58
PAGOS NO CIRCULANTE	1,522,832.21	20,175.00	25,442.00	1,527,269.21
CUENTAS POR PAGAR A LARGO PLAZO	0.00	0.00	0.00	0.00
PROVEEDORES POR PAGAR A LARGO PLAZO	0.00	0.00	0.00	0.00
CONTRATISTAS POR OBRAS PUESTAS POR PAGAR A LARGO PLAZO	0.00	0.00	0.00	0.00
DOCUMENTOS POR PAGAR A LARGO PLAZO	0.00	0.00	0.00	0.00
DOCUMENTOS COMERCIALES POR PAGAR A LARGO PLAZO	0.00	0.00	0.00	0.00
DOCUMENTOS DE CONTRATISTAS POR OBRAS PÚBLICAS POR PAGAR A LARGO PLAZO	0.00	0.00	0.00	0.00
OTROS DOCUMENTOS POR PAGAR A LARGO PLAZO	0.00	0.00	0.00	0.00
DEUDA PÚBLICA A LARGO PLAZO	0.00	0.00	0.00	0.00
TÍTULOS Y VALORES DE LA DEUDA PÚBLICA INTERNA A LARGO PLAZO	0.00	0.00	0.00	0.00
TÍTULOS Y VALORES DE LA DEUDA PÚBLICA EXTERNA A LARGO PLAZO	0.00	0.00	0.00	0.00
PRESTAMOS DE LA DEUDA PÚBLICA INTERNA POR PAGAR A LARGO PLAZO	0.00	0.00	0.00	0.00
PRESTAMOS DE LA DEUDA PÚBLICA EXTERNA POR PAGAR A LARGO PLAZO	0.00	0.00	0.00	0.00
ARRENDAMIENTO FINANCIERO POR PAGAR A LARGO PLAZO	0.00	0.00	0.00	0.00
PAGOS DIFERIDOS A LARGO PLAZO	1,522,832.21	20,175.00	25,442.00	1,527,269.21
CRÉDITOS O PEDIDOS A LARGO PLAZO	0.00	0.00	0.00	0.00
INTERESSES OPERADOS POR ADELANTADO A LARGO PLAZO	0.00	0.00	0.00	0.00
OTROS PAGOS DIFERIDOS A LARGO PLAZO	1,522,832.21	20,175.00	25,442.00	1,527,269.21
FONDOS Y BIENES DE TERCEROS EN GARANTÍA Y ADMINISTRACIÓN A LARGO PLAZO	0.00	0.00	0.00	0.00
FONDOS EN GARANTÍA A LARGO PLAZO	0.00	0.00	0.00	0.00
FONDOS EN ADMINISTRACIÓN A LARGO PLAZO	0.00	0.00	0.00	0.00
FONDOS CONTINGENTES A LARGO PLAZO	0.00	0.00	0.00	0.00
FONDOS DE PROVISIONES, MANDATOS Y CONTRATOS ANULADOS A LARGO PLAZO	0.00	0.00	0.00	0.00
OTROS FONDOS DE TERCEROS EN GARANTÍA Y ADMINISTRACIÓN A LARGO PLAZO	0.00	0.00	0.00	0.00
VALORES Y BIENES EN GARANTÍA A LARGO PLAZO	0.00	0.00	0.00	0.00
PROVISIONES A LARGO PLAZO	0.00	0.00	0.00	0.00
PROVISIÓN PARA DEUDA DE JUROS A LARGO PLAZO	0.00	0.00	0.00	0.00
PROVISIÓN PARA CONTINGENCIAS A LARGO PLAZO	0.00	0.00	0.00	0.00
OTRAS PROVISIONES A LARGO PLAZO	0.00	0.00	0.00	0.00
HACIENDA PÚBLICA PATRIMONIO	-14,285,746.87	27,831,241.83	41,161,838.07	-26,615,344.21
HACIENDA PÚBLICA PATRIMONIO CONTINGENTE	0.00	0.00	0.00	0.00

*[Firma]*  
 C. JOSÉ LUIS GARCÍA AGUIRRE  
 DIRECTOR GENERAL

*[Firma]*  
 C. FRANCISCO RUIZ GARCÍA  
 COMISARIO GENERAL Y ADMINISTRATIVO

INSTITUTO DE PENSIONES PARA LOS TRABAJADORES AL SERVIDOR DEL ESTADO				
Balance de Cuentas Patrimoniales				
Del 01 de agosto al 30 de Julio de 2017				
CUENTA CONTABLE	Saldo Inicial	CARGOS	ABONOS	Saldo Final
APORTACIONES	0.00	0.38	0.00	0.38
CONTRIBUCIONES DE CAPITAL	0.00	0.38	0.00	0.38
ACTUALIZACIÓN DE LA HACIENDA PÚBLICA PATRIMONIO	0.00	0.31	0.00	0.31
HACIENDA PÚBLICA PATRIMONIO OPERACION	-14,568,749.47	27,621,453.25	41,151,344.47	-10,898,642.69
RESULTADOS DEL BIENIO (GASTOS MENOS INGRESOS)	26,461,709.62	27,621,453.25	41,151,344.47	71,109,865.34
RESULTADOS DE BIENIOS ANTERIORES	-27,985,749.78	-1,150.00	0.00	-27,986,899.78
REVALUOS	47,977,482.68	0.00	0.00	47,977,482.68
REVALUO DE BIENES INMUEBLES	40,528,289.24	0.00	0.00	40,528,289.24
REVALUO DE BIENES MUEBLES	-2,548,770.31	0.00	0.00	-2,548,770.31
REVALUO DE BIENES FINANCIEROS	0.00	0.00	0.00	0.00
OTROS REVALUOS	0.00	0.00	0.00	0.00
RESERVAS	0.00	0.00	0.00	0.00
RESERVA DE PATRIMONIO	0.00	0.00	0.00	0.00
RESERVA TERRITORIAL	0.00	0.00	0.00	0.00
RESERVA FUNCIÓNES	0.00	0.00	0.00	0.00
RECTIFICACIONES DE RESULTADOS DE EJERCICIOS ANTERIORES	-181,733.28	2,281.00	0.00	-179,452.28
CAMBIO EN POLITICAS CONTABLES	0.00	0.00	0.00	0.00
CAMBIO POR ERRORES CONTABLES	106,756.76	2,281.00	0.00	108,037.76
EXERCICIO O INSUFICIENCIA EN LA ACTUALIZACION DE LA HACIENDA PUBLICA PATRIMONIO	0.00	0.38	0.00	0.38
RESULTADO POR POSICION MONETARIA	0.00	0.38	0.00	0.38
RESULTADO POR (SOLICITA) DE ACTIVOS NO MONETARIOS	0.00	0.00	0.00	0.00
INGRESOS Y OTROS BENEFICIOS	0.00	41,151,344.47	41,151,344.47	0.00
INGRESOS DE OPERACION	0.00	38,031.56	38,031.56	0.00
IMPUESTOS	0.00	0.00	0.38	0.38
IMPUESTOS SOBRE LOS INGRESOS	0.00	0.00	0.38	0.38
IMPUESTOS SOBRE EL PATRIMONIO	0.00	0.00	0.00	0.00
IMPUESTOS SOBRE LA PRODUCCION, EL COMERCIO Y LAS TRANSACCIONES	0.00	0.00	0.00	0.00
IMPUESTOS AL COMERCIO EXTERNO	0.00	0.00	0.00	0.00
IMPUESTOS SOBRE NOMINAS Y AJUARILLOS	0.00	0.00	0.00	0.00
IMPUESTOS ECONOMICOS	0.00	0.00	0.00	0.00
ACCIONES DE INVERSOR	0.00	0.00	0.00	0.00
OTROS INVERSIOS	0.00	0.00	0.00	0.00
CUOTAS Y APORTACIONES DE SEGURIDAD SOCIAL	0.00	0.00	0.00	0.00
APORTACIONES PARA FONDOS DE VIVIENDA	0.00	0.00	0.00	0.00
CUOTAS PARA EL SERVIDOR SOCIAL	0.00	0.00	0.00	0.00
CUOTAS DE APOYO PARA EL RETIRO	0.00	0.00	0.00	0.00
ACCIONES DE CUOTAS Y APORTACIONES DE SEGURIDAD SOCIAL	0.00	0.00	0.00	0.00
OTRAS CUOTAS Y APORTACIONES PARA LA SEGURIDAD SOCIAL	0.00	0.00	0.00	0.00
CONTRIBUCIONES DE SEGURIDAD	0.00	0.00	0.00	0.00
CONTRIBUCIONES DE SEGURIDAD POR OBRAS PUBLICAS	0.00	0.00	0.00	0.00
DERECHOS	0.00	0.00	0.00	0.00
DERECHOS POR FIANZA, GOCE, AMPLIACION O EXFOLIACION DE BIENES DE DOMINIO PUBLICO	0.00	0.00	0.00	0.00
DERECHOS A LOS HONORARIOS	0.00	0.00	0.00	0.00
DERECHOS POR PRESTACION DE SERVICIOS	0.00	0.00	0.00	0.00
ACCESORIOS DE DERECHOS	0.00	0.00	0.00	0.00
OTROS DERECHOS	0.00	0.00	0.00	0.00
PRODUCTOS DE TIPO CORRIENTE	0.00	0.38	0.00	0.38
PRODUCTOS DERIVADOS DEL USO Y APROVECHAMIENTO DE BIENES NO SUJETOS A RÉGIMEN DE FIANZA DE BIENES MUEBLES NO SUJETOS A REGIMEN DE FIANZA	0.00	0.00	0.00	0.00
PRODUCTOS DE PRODUCCION	0.00	0.00	0.00	0.00
OTROS PRODUCTOS QUE GENERAN INGRESOS CORRIENTES	0.00	0.00	0.00	0.00
APROVECHAMIENTOS DE TIPO CORRIENTE	0.00	0.00	0.38	0.38
INCENTIVOS DERIVADOS DE LA COLABORACION SOCIAL	0.00	0.00	0.00	0.00
MULTAS	0.00	0.00	0.00	0.00
INDENIZACIONES	0.00	0.00	0.00	0.00
RENTAS	0.00	0.00	0.00	0.00
APROVECHAMIENTO DE PROVECHOS DE OTRAS FUENTES	0.00	0.00	0.00	0.00

*[Firma]*  
 LIC. JOSE M. GONZALEZ  
 DIRECTOR GENERAL


*[Firma]*  
 DR. EDUARDO CASPEZ GLEWIA  
 COMISARIO GENERAL DE ADMINISTRACION


INSTITUTO DE PENSIONES PARA LOS TRABAJADORES AL SERVICIO DEL ESTADO Estado de Coahuila de Zaragoza Balance de Comprobación Del 01 de abril al 30 de junio de 2017				
GUBERNA, CONTABLE	SALDO INICIAL	CARGOS	ABONOS	SALDO FINAL
APROVECHAMIENTOS POR PARTE DE OBREROS DEBIDAS DE LA APLICACION DE LEYES	0.00	0.00	0.00	0.00
APROVECHAMIENTOS POR APORTACIONES Y COOPERACIONES	0.00	0.00	0.00	0.00
ACCESORIOS DE APROVECHAMIENTOS	0.00	0.50	0.00	0.50
OTROS APROVECHAMIENTOS	0.00	0.00	0.00	0.00
INGRESOS POR VENTA DE BIENES Y SERVICIOS	0.00	25,031.25	25,031.94	0.69
INGRESOS POR VENTA DE MERCANCIAS	0.00	15,258.25	15,351.95	0.70
INGRESOS POR VENTA DE BIENES Y SERVICIOS PROVENIENTES DE ESTABLECIMIENTOS DEL GOBIERNO	0.00	0.00	0.00	0.00
INGRESOS POR VENTA DE BIENES Y SERVICIOS DE ORGANISMOS DESCONTRATADOS	0.00	12,575.00	12,675.00	0.00
INGRESOS DE OPERACION DE BIENES PARA FIANZA EMPRENDALES Y NO FINANCIERAS	0.00	0.00	0.00	0.00
IMPUESTOS NO COMPENSADOS EN LAS FRACCIONES DE LA LEY DE INGRESOS CAUSADOS EN EJERCICIO	0.00	0.00	0.00	0.00
IMPUESTOS NO COMPENSADOS EN LAS FRACCIONES DE LA LEY DE INGRESOS CAUSADOS EN EJERCICIO	0.00	0.00	0.00	0.00
CONTRIBUCIONES DE MEJORAS, DEBIDAS, PRODUCTOS Y APROVECHAMIENTOS NO COMPENSADOS	0.00	0.00	0.00	0.00
PARTICIPACIONES, APORTACIONES, TRANSFERENCIAS, ASIGNACIONES SUBSIDIOS Y OTRAS AYUDAS	0.00	21,000,000.47	21,000,000.47	0.00
PARTICIPACIONES Y APORTACIONES	0.00	0.00	0.00	0.00
PARTICIPACIONES	0.00	0.00	0.00	0.00
ASIGNACIONES	0.00	0.00	0.00	0.00
CONVENIOS	0.00	0.00	0.00	0.00
TRANSFERENCIAS, ASIGNACIONES, SUBSIDIOS Y OTRAS AYUDAS	0.00	0.00	0.00	0.00
TRANSFERENCIAS INTERNAS Y ASIGNACIONES DEL SECTOR PUBLICO	0.00	0.00	0.00	0.00
TRANSFERENCIAS DEL SECTOR PUBLICO	0.00	0.00	0.00	0.00
SUBSIDIOS Y SUBVENIONES	0.00	0.00	0.00	0.00
AYUDAS SOCIALES	0.00	0.00	0.00	0.00
PERSONAS Y RELACIONES	0.00	21,000,000.47	21,000,000.47	0.00
TRANSACCIONES DEL EXTERIOR	0.00	0.00	0.00	0.00
OTROS INGRESOS Y BENEFICIOS	0.00	5,385,716.34	5,385,716.34	0.00
INGRESOS FINANCIEROS	0.00	6,281,854.84	6,281,854.84	0.00
INTERESES GANADOS DE VALORES, CREDITOS, BONOS Y OTROS	0.00	6,281,854.84	6,281,854.84	0.00
OTROS INGRESOS FINANCIEROS	0.00	0.00	0.00	0.00
INCREMENTO POR VARIACION DE INVENTARIOS	0.00	0.00	0.00	0.00
INCREMENTO POR VARIACION DE INVENTARIO DE MERCANCIAS PARA VENTA	0.00	0.00	0.00	0.00
INCREMENTO POR VARIACION DE INVENTARIO DE MERCANCIAS TERMINADAS	0.00	0.00	0.00	0.00
INCREMENTO POR VARIACION DE INVENTARIO DE MERCANCIAS EN PROCESO DE ELABORACION	0.00	0.00	0.00	0.00
INCREMENTO POR VARIACION DE INVENTARIO DE MATERIAS PRIMAS, MATERIALES Y SUBPRODUCTOS	0.00	0.00	0.00	0.00
INCREMENTO POR VARIACION DE INVENTARIO DE MATERIAS PRIMAS, MATERIALES Y SUBPRODUCTOS	0.00	0.00	0.00	0.00
DISMINUCION DEL EXCEDENTE DE ESTIMACIONES POR PERDIDA O DETERIORO U OTRA CAUSA	0.00	0.00	0.00	0.00
DISMINUCION DEL EXCEDENTE DE ESTIMACIONES POR PERDIDA O DETERIORO U OTRA CAUSA	0.00	0.00	0.00	0.00
DISMINUCION DEL EXCEDENTE DE ESTIMACIONES	0.00	0.00	0.00	0.00
DISMINUCION DEL EXCEDENTE DE ESTIMACIONES	0.00	0.00	0.00	0.00
OTROS INGRESOS Y BENEFICIOS VARIOS	0.00	1,053.90	1,053.90	0.00
OTROS INGRESOS Y BENEFICIOS VARIOS	0.00	0.00	0.00	0.00
BOVESACIONES Y DESLIENTOS DE EJERCICIOS	0.00	0.00	0.00	0.00
LIBERACIONES POR TRIBUTACION A FAVOR EN EJERCICIO Y EQUIVALENTE	0.00	0.00	0.00	0.00
OTROS INGRESOS Y BENEFICIOS VARIOS	0.00	0.00	0.00	0.00
RESULTADO POR ROBORA MONETARIA	0.00	0.00	0.00	0.00
UTILIDADES POR PARTICIPACION PATRIMONIAL	0.00	0.00	0.00	0.00
OTROS INGRESOS Y BENEFICIOS VARIOS	0.00	1,053.90	1,053.90	0.00
GASTOS Y OTRAS PERDIDAS	0.00	77,601,450.79	77,600,455.75	0.00
GASTOS DE FUNCIONAMIENTO	0.00	6,606,000.00	6,606,000.00	0.00
SERVICIOS PERSONALES	0.00	4,264,889.97	4,264,889.97	0.00
REMUNERACIONES AL PERSONAL DE CARACTER PERMANENTE	0.00	2,800,000.00	2,800,000.00	0.00
REMUNERACIONES AL PERSONAL DE CARACTER TEMPORAL	0.00	1,464,889.97	1,464,889.97	0.00
REMUNERACIONES ADICIONALES Y ESPECIALES	0.00	4,400,000.00	4,400,000.00	0.00
RENTAS SOCIALES	0.00	700,000.00	700,000.00	0.00
OTRAS PRESTACIONES SOCIALES Y EQUIVALENTE	0.00	0.00	0.00	0.00
PAGO DE ESTILOS A DEUDORES PUBLICOS	0.00	0.00	0.00	0.00
MATERIALES Y SUMINISTROS	0.00	244,444.44	244,444.44	0.00
MATERIALES DE ADMINISTRACION, EQUIPO DE DOCUMENTOS Y ARTÍCULOS DIVERSOS	0.00	244,444.44	244,444.44	0.00


  
 DR. JOSE ANTONIO GONZALEZ  
 DIRECTOR GENERAL

  
 DR. PEDRO GONZALEZ  
 DIRECTOR GENERAL ADMINISTRATIVO Y CONTADOR



 INSTITUTO DE PENSIONES PARA LOS TRABAJADORES AL SERVICIO DEL ESTADO Balance de Cuentas por Cobrar Del 01 de abril al 30 de junio de 2017				
CUENTA CONTABLE	SALDO INICIAL	CARGOS	ABONOS	SALDO FINAL
ALIMENTOS Y UTENSILIOS	0.00	84,822.40	84,822.40	0.00
MATERIAS PRIMAS Y MATERIALES DE PRODUCCION Y COMERCIALIZACION	0.00	0.00	0.00	0.00
MATERIALES Y ARTÍCULOS DE CONSTRUCCION Y DE REPARACION	0.00	750.40	750.40	0.00
PRODUCTOS QUÍMICOS, FARMACÉUTICOS Y DE LABORATORIO	0.00	258.00	258.00	0.00
COMBUSTIBLES, LUBRICANTES Y ADITIVOS	0.00	120,360.26	120,360.26	0.00
VESTUARIO, GUANTES, PROTECCIÓN DE PROTECCIÓN Y OTROS CARGOS DE PROTECCIÓN	0.00	0.00	0.00	0.00
MATERIALES Y SUMINISTROS PARA SEGURIDAD	0.00	0.00	0.00	0.00
HEMBOS, REPARACIONES Y ACCESORIOS MENORES	0.00	4,406.00	4,406.00	0.00
SERVICIOS GENERALES	0.00	1,806,910.07	1,815,310.37	0.00
SERVICIOS BÁSICOS	0.00	81,806.54	81,266.54	0.00
SERVICIOS DE ALBERGAMIENTO	0.00	19,820.00	19,220.00	0.00
SERVICIOS PROFESIONALES, CIENTÍFICOS Y TÉCNICOS Y OTROS SERVICIOS	0.00	48,664.21	45,254.21	0.00
SERVICIOS FINANCIEROS, BANCARIOS Y COMERCIALES	0.00	119,912.29	179,219.79	0.00
SERVICIOS DE INSTALACIÓN, REPARACIÓN, MANTENIMIENTO Y CONSERVACIÓN	0.00	1,073,074.42	1,208,074.42	0.00
SERVICIOS DE COMUNICACIÓN, BOSSIN Y FILIACIÓN	0.00	0.00	0.00	0.00
SERVICIOS DE TRÁNSITO Y VIAJES	0.00	70,067.04	75,881.84	0.00
SERVICIOS OFICIALES	0.00	2.01	0.00	0.00
OTROS SERVICIOS OFICIALES	0.00	26,923.00	26,900.00	0.00
TRANSFERENCIAS, ASIGNACIONES, SUBSIDIOS Y OTRAS AYUDAS	0.00	22,728,932.19	20,726,062.79	0.00
TRANSFERENCIAS INTERNAS Y ASIGNACIONES AL SECTOR PÚBLICO	0.00	0.00	0.00	0.00
ASIGNACIONES AL SECTOR PÚBLICO	0.00	0.00	0.00	0.00
TRANSFERENCIAS INTERNAS AL SECTOR PÚBLICO	0.00	0.00	0.00	0.00
TRANSFERENCIAS AL RESTO DEL SECTOR PÚBLICO	0.00	0.00	0.00	0.00
TRANSFERENCIAS A ENTIDADES PARASTATALES	0.00	0.00	0.00	0.00
TRANSFERENCIAS A ENTIDADES FEDERATIVAS Y MUNICIPALES	0.00	0.00	0.00	0.00
SUBSIDIOS Y SUBVENCIONES	0.00	0.00	0.00	0.00
SUBSIDIOS	0.00	0.00	0.00	0.00
AYUDAS SOCIALES	0.00	50,108.18	50,108.18	0.00
AYUDAS SOCIALES A PERSONAS	0.00	0.00	0.00	0.00
OTRAS	0.00	0.00	0.00	0.00
AYUDAS SOCIALES A INSTITUCIONES	0.00	50,108.18	50,108.18	0.00
AYUDAS SOCIALES POR DESASTRES NATURALES Y OTROS RIESGOS	0.00	0.00	0.00	0.00
PENSIONES Y JUERACIONES	0.00	70,373,333.84	70,673,333.84	0.00
PENSIONES	0.00	70,373,333.84	70,673,333.84	0.00
JUERACIONES	0.00	0.00	0.00	0.00
OTRAS PENSIONES Y JUERACIONES	0.00	0.00	0.00	0.00
TRANSFERENCIAS A FIDEICOMISOS, MANDATOS Y CONTRATOS ANALÓGOS	0.00	0.00	0.00	0.00
TRANSFERENCIAS A FIDEICOMISOS, MANDATOS Y CONTRATOS ANALÓGOS AL SECTOR PÚBLICO	0.00	0.00	0.00	0.00
TRANSFERENCIAS A FIDEICOMISOS, MANDATOS Y CONTRATOS ANALÓGOS A ENTIDADES PARASTATALES	0.00	0.00	0.00	0.00
TRANSFERENCIAS A LA SEGURIDAD SOCIAL	0.00	0.00	0.00	0.00
TRANSFERENCIAS POR OBLIGACIONES DE LEY	0.00	0.00	0.00	0.00
DONATIVOS	0.00	0.00	0.00	0.00
DONATIVOS A INSTITUCIONES SIN FINES DE LUCRO	0.00	0.00	0.00	0.00
DONATIVOS A ENTIDADES FEDERATIVAS Y MUNICIPALES	0.00	0.00	0.00	0.00
DONATIVOS A FIDEICOMISOS, MANDATOS Y CONTRATOS ANALÓGOS PRIVADOS	0.00	0.00	0.00	0.00
DONATIVOS A FIDEICOMISOS, MANDATOS Y CONTRATOS ANALÓGOS ESTATALES	0.00	0.00	0.00	0.00
DONATIVOS INTERNACIONALES	0.00	0.00	0.00	0.00
TRANSFERENCIAS AL EXTERIOR	0.00	0.00	0.00	0.00
TRANSFERENCIAS AL EXTERIOR A GOBIERNOS EXTRANJEROS Y ORGANISMOS INTERNACIONALES	0.00	0.00	0.00	0.00
TRANSFERENCIAS AL SECTOR PRIVADO NACIONAL	0.00	0.00	0.00	0.00
PARICIPACIONES Y APORTACIONES	0.00	0.00	0.00	0.00
PARICIPACIONES	0.00	0.00	0.00	0.00
PARICIPACIONES DE LA FEDERACIÓN A ENTIDADES FEDERATIVAS Y MUNICIPALES	0.00	0.00	0.00	0.00
PARICIPACIONES DE LAS ENTIDADES FEDERATIVAS A LOS MUNICIPALES	0.00	0.00	0.00	0.00
APORTACIONES	0.00	0.00	0.00	0.00
APORTACIONES DE LA FEDERACIÓN A ENTIDADES FEDERATIVAS Y MUNICIPALES	0.00	0.00	0.00	0.00

  
 DR. JOSÉ MARCELO AGUIRRE  
 DIRECTOR GENERAL

  
 C. P. PEDRO JOSÉ ALONSO  
 CONTADOR GENERAL Y ADMINISTRATIVO



**INSTITUTO DE FIANZONERÍA PARA LOS TRABAJADORES AL SERVIDOR DEL ESTADO**  
Balances de Comprobación  
Del 01 de Julio al 31 de Julio de 2017


CUENTA CONTABLE	SALDO INICIAL	CARGOS	ABORTOS	SALDO FINAL
CUSTOMER SERVICES	0.00	0.00	0.00	0.00
INSTRUMENTOS DE CRÉDITO PRESTADOS A FORMADORES DE MERCADO	0.00	0.00	0.00	0.00
PRESTAMO DE INSTRUMENTOS DE CRÉDITO A FORMADORES DE MERCADO Y A LOS RENTIS	0.00	0.00	0.00	0.00
INSTRUMENTOS DE CRÉDITO RECIBIDOS EN GARANTÍA DE LOS FORMADORES DE MERCADO	0.00	0.00	0.00	0.00
GARANTÍA DE CRÉDITOS RECIBIDOS DE LOS FORMADORES DE MERCADO	0.00	0.00	0.00	0.00
EMISIÓN DE OBLIGACIONES	0.00	0.00	0.00	0.00
AUTORIZACIÓN PARA LA EMISIÓN DE BONOS, TÍTULOS Y VALORES DE LA DEUDA PÚBLICA INTERNA	0.00	0.00	0.00	0.00
AUTORIZACIÓN PARA LA EMISIÓN DE BONOS, TÍTULOS Y VALORES DE LA DEUDA PÚBLICA EXTERNA	0.00	0.00	0.00	0.00
BONOS AUTORIZADOS DE LA DEUDA PÚBLICA INTERNA Y EXTERNA	0.00	0.00	0.00	0.00
SUBSCRIPCIÓN DE CONTRATOS DE PRESTAMOS Y OTRAS OBLIGACIONES DE LA DEUDA PÚBLICA INTERNA	0.00	0.00	0.00	0.00
SUBSCRIPCIÓN DE CONTRATOS DE PRESTAMOS Y OTRAS OBLIGACIONES DE LA DEUDA PÚBLICA EXTERNA	0.00	0.00	0.00	0.00
CONTRATOS DE PRESTAMOS Y OTRAS OBLIGACIONES DE LA DEUDA PÚBLICA INTERNA Y EXTERNA	0.00	0.00	0.00	0.00
AVALES Y GARANTÍAS	0.00	0.00	0.00	0.00
AVALES AUTORIZADOS	0.00	0.00	0.00	0.00
AVALES FIRMADOS	0.00	0.00	0.00	0.00
FIANZAS Y GARANTÍAS RECIBIDAS POR DEUDA PÚBLICA	0.00	0.00	0.00	0.00
FIANZAS Y GARANTÍAS RECIBIDAS	0.00	0.00	0.00	0.00
FIANZAS OTORGADAS PARA RESPALDAR OBLIGACIONES NO FISCALES DEL GOBIERNO	0.00	0.00	0.00	0.00
FIANZAS OTORGADAS DEL GOBIERNO PARA RESPALDAR OBLIGACIONES NO FISCALES	0.00	0.00	0.00	0.00
RECURSOS	0.00	0.00	0.00	0.00
DEMANDAS JUDICIALES EN PROCESO DE RESOLUCIÓN	0.00	0.00	0.00	0.00
RESOLUCIÓN DE DEMANDAS EN PROCESO JUDICIAL	0.00	0.00	0.00	0.00
INVERSIÓN MEDIANTE PROYECTOS PARA PRESTACIÓN DE SERVICIOS (PPSI) Y BILANES	0.00	0.00	0.00	0.00
CONTRATOS PARA INVERSIÓN MEDIANTE PROYECTOS PARA PRESTACIÓN DE SERVICIOS (PPSI) Y BILANES	0.00	0.00	0.00	0.00
INVERSIÓN PÚBLICA CONTRATADA MEDIANTE PROYECTOS PARA PRESTACIÓN DE SERVICIOS (PPSI)	0.00	0.00	0.00	0.00
BENEFICIOS EN CONCESIÓN POR OBLIGACIÓN	0.00	0.00	0.00	0.00
BENEFICIOS BAJO CONTRATO EN CONCESIÓN	0.00	0.00	0.00	0.00
CONTRATO DE CONCESIÓN POR BIENES	0.00	0.00	0.00	0.00
BENEFICIOS BAJO CONTRATO EN CONCESIÓN	0.00	0.00	0.00	0.00
CONTRATO DE CONYUGIO POR BIENES	0.00	0.00	0.00	0.00
CUENTAS DE ORDEN PRESUPUESTARIAS	0.00	184,113,283.14	184,113,283.14	0.00
LEY DE INGRESOS	0.00	82,997,412.14	82,997,412.14	0.00
LEY DE INGRESOS ESTIMADA	388,080,255.21	0.00	0.00	388,080,255.21
LEY DE INGRESOS POR EJECUTAR	428,252,725.21	41,913,869.08	0.00	37,431,862.30
MODIFICACIONES A LA LEY DE INGRESOS ESTIMADA	0.00	0.00	0.00	0.00
LEY DE INGRESOS DEPENDIADA	0.00	41,913,869.08	41,913,869.08	0.00
LEY DE INGRESOS RECONCILIADA	388,258,725.21	0.00	41,913,869.08	346,344,856.13
PRESUPUESTO DE EGRESOS	0.00	211,816,182.00	211,816,182.00	0.00
PRESUPUESTO DE EGRESOS APROBADO	228,276,472.22	0.00	0.00	228,276,472.22
PRESUPUESTO DE EGRESOS POR EJECUTAR	258,411,250.23	99,789.63	78,607,894.00	178,623,366.60
MODIFICACIONES AL PRESUPUESTO DE EGRESOS APROBADO	0.00	99,789.63	800,708.00	0.00
PRESUPUESTO DE EGRESOS CONYUGUETIVO	0.00	77,902,155.20	77,902,155.20	0.00
PRESUPUESTO DE EGRESOS DEPENDIADO	0.00	77,902,155.20	77,902,155.20	0.00
PRESUPUESTO DE EGRESOS RECONCILIADO	-40,930.00	77,902,155.20	77,902,155.20	-40,930.00
PRESUPUESTO DE EGRESOS PARADO	78,814,341.68	77,902,155.20	0.00	78,814,341.68

Boletín de Gestión Administrativa 17

Se conforma con la información contenida en el presente documento, en cumplimiento de la Ley de Transparencia y Acceso a la Información Pública y del Reglamento de Operación de los Estados Financieros y de los Recursos, con el fin de proporcionar información veraz y oportuna.

*[Signature]*  
C.P. PEDRO DOMESTICO MARTINEZ  
SECRETARIO GENERAL Y ADMINISTRATIVO

*[Signature]*  
C.P. PEDRO DOMESTICO MARTINEZ  
SECRETARIO GENERAL Y ADMINISTRATIVO

 INSTITUTO DE PENSIONES PARA LOS TRABAJADORES AL SERVIDO DEL ESTADO Balanza de Cuentas - Balance Del 1º de Enero al 30 de Junio de 2017				
CUENTA CONTABLE	SALDO INICIAL	CARGOS	ABONOS	SALDO FINAL
<b>ACTIVO</b>	<b>870,007,426.89</b>	<b>1,432,071,856.33</b>	<b>1,466,781,927.04</b>	<b>944,707,378.19</b>
<b>ACTIVO CIRCULANTE</b>	<b>160,483,563.36</b>	<b>1,431,743,794.59</b>	<b>1,426,747,898.88</b>	<b>221,328,433.49</b>
Efectivo y Equivalen	31,655,460.88	1,041,844,455.67	1,067,063,886.43	43,235,731.04
Efectivo	36,350.00	50,092.00	23,000.00	54,232.00
Bancos de Ahorro	4,740,167.87	432,152.75	636,470,010.42	2,417,887.84
Bancos de Inversión y Otros	0.00	0.00	0.00	0.00
Inventarios Temporales (hasta 3 meses)	35,855,032.43	202,601,238.78	786,562,671.01	25,794,312.47
Fondos con Afectación Específica	0.00	0.00	0.00	0.00
Depósitos de Fondos de Inversión en Garantía y/o Administración	0.00	0.00	0.00	0.00
Otros Efectivos y Equivalentes	0.00	0.00	0.00	0.00
Derechos a Recibir Efectivo o Equivalentes	154,847,778.58	370,075,893.53	368,450,182.66	59,293,699.61
Inversiones Financieras de Corto Plazo	0.00	0.00	0.00	0.00
Plazos por Cobrar a Corto Plazo	0.00	0.00	0.00	0.00
Deudores Diversos por Cobrar a Corto Plazo	35,353,335.53	103,520,343.84	150,176,684.14	92,003,991.00
Ingresos por Recuperar a Corto Plazo	0.00	0.00	0.00	0.00
Deudores por Anticipos de la Seguridad a Corto Plazo	0.00	0.00	0.00	0.00
Préstamos Otorgados a Corto Plazo	15,463,942.70	103,806,970.54	86,350,267.50	15,108,274.67
Otros Cuentas a Recibir Efectivo o Equivalen	0.00	0.00	0.00	0.00
Derechos a Recibir Bienes o Servicios	0.00	0.00	0.00	0.00
Activo a Proveedores por Adquisición de Bienes y Prestación de Servicios a Corto Plazo	0.00	0.00	0.00	0.00
Activo a Proveedores por Adquisición de Bienes Muebles e Inmuebles a Corto Plazo	0.00	0.00	0.00	0.00
Activo a Proveedores por Adquisición de Bienes Intangibles a Corto Plazo	0.00	0.00	0.00	0.00
Activo a Contratistas por Obras Públicas a Corto Plazo	0.00	0.00	0.00	0.00
Otros Cuentas a Recibir Bienes o Servicios a Corto Plazo	0.00	0.00	0.00	0.00
Inventarios	0.00	0.00	0.00	0.00
Inventario de Mercancías para Venta	0.00	0.00	0.00	0.00
Inventario de Mercancías Terminadas	0.00	0.00	0.00	0.00
Inventario de Mercancías en Proceso de Elaboración	0.00	0.00	0.00	0.00
Inventario de Materias Primas, Materiales y Suministros para Producción	0.00	0.00	0.00	0.00
Bienes en Tránsito	0.00	0.00	0.00	0.00
Plazos	5,353.80	32,821.40	34,077.40	1,127.32
Almacén de Materiales y Suministros de Consumo	9,350.00	32,821.40	34,077.40	1,127.32
Estimación por Pérdida o Deterioro de Activos Circulante	0.00	0.00	0.00	0.00
Estimaciones para Cuentas Incobrables por Derechos a Recibir Efectivo o Equivalentes	0.00	0.00	0.00	0.00
Estimación por Deterioro de Inventarios	0.00	0.00	0.00	0.00
Otros Activos Circulante	0.00	0.00	0.00	0.00
Valores en Garantía	0.00	0.00	0.00	0.00
Bienes en Garantía (Incluye Depósitos de Fondos)	0.00	0.00	0.00	0.00
Bienes Usados de Bienes, Opciones, Arrendamientos y Diferencia Pago	0.00	0.00	0.00	0.00
Adquisición con Fondos de Terceros	0.00	0.00	0.00	0.00
<b>ACTIVO NO CIRCULANTE</b>	<b>470,324,445.60</b>	<b>173,153.83</b>	<b>39,040,488.68</b>	<b>446,868,574.74</b>
Inversiones Financieras a Largo Plazo	0.00	0.00	0.00	0.00
Inversiones a Largo Plazo	0.00	0.00	0.00	0.00
Títulos y Valores a Largo Plazo	0.00	0.00	0.00	0.00
Inversiones, Mandatos y Contratos de Seguro	0.00	0.00	0.00	0.00
Participaciones y Aportaciones de Capital	0.00	0.00	0.00	0.00
Derechos a Recibir Efectivo o Equivalentes a Largo Plazo	454,149,421.48	0.00	34,533,431.44	389,316,322.02
Documentos por Cobrar a Largo Plazo	0.00	0.00	0.00	0.00
Deudores Diversos a Largo Plazo	474,149,251.48	0.00	34,533,431.44	339,316,322.02
Ingresos por Recuperar a Largo Plazo	0.00	0.00	0.00	0.00
Plazos por Otorgados a Largo Plazo	0.00	0.00	0.00	0.00
Otros Derechos a Recibir Efectivo o Equivalentes a Largo Plazo	0.00	0.00	0.00	0.00
Bienes Inmuebles, Infraestructura y Construcciones en Proceso	79,540,796.18	1.38	0.00	79,540,796.18
Terminados	49,115,560.00	0.00	0.00	49,115,560.00
Viviendas	0.00	0.00	0.00	0.00
Edificios no para Inmuebles	11,556,580.56	0.00	0.00	11,556,580.56
Construcciones	0.00	0.00	0.00	0.00
Uvas, Nuevas en Proceso de Construcción de Termino Público	0.00	0.00	0.00	0.00
Construcciones en Proceso de Construcción de Termino Privado	0.00	0.00	0.00	0.00

C. J. VILLALBA GARCÍA  
CONTADOR GENERAL

*[Firma]*  
C. J. VILLALBA GARCÍA  
CONTADOR GENERAL ADMINISTRATIVO

INSTITUTO DE PREVISIONES PARA LOS TRABAJADORES AL SERVICIO DEL ESTADO Balanza de Cuentas Corrientes Del 01 de Enero al 30 de Julio de 2017				
CUENTA CONTABLE	SALDO INICIAL	CARGAS	ABONOS	SALDO FINAL
OTROS BIENES INMUEBLES	12,335,151.44	0.00	0.00	12,335,151.44
BIENES MUEBLES	4,761,866.46	13,199.80	0.00	4,775,066.26
MOBILIARIO Y EQUIPO DE ADMINISTRACIÓN	2,596,319.74	100,286.80	0.00	2,702,606.54
MOBILIARIO Y EQUIPO EDUCACIONAL Y RECREATIVO	0.00	0.00	0.00	0.00
FORMAS E INSTRUMENTALES, MUEBLES Y DE LABORATORIO	0.00	0.00	0.00	0.00
VEHICULOS Y EQUIPO DE TRANSPORTE	643,672.35	0.00	0.00	643,672.35
EQUIPO DE DEFENSA Y SEGURIDAD	742.32	0.00	0.00	742.32
MAQUINARIA, OTROS EQUIPOS Y HERRAMIENTAS	432,125.92	7,673.20	0.00	439,799.12
SOLUCIONES, OBRAS DE ARTE Y OBJETOS VALIOSOS	0.00	0.00	0.00	0.00
ACTIVOS BIOLÓGICOS	0.00	0.00	0.00	0.00
ACTIVOS INTANGIBLES	0.00	0.00	0.00	0.00
SOFTWARE	0.00	0.00	0.00	0.00
PATENTES, MARCAS Y DERECHOS	0.00	0.00	0.00	0.00
CONCESSIONES Y FRANQUICIAS	0.00	0.00	0.00	0.00
OTROS	0.00	0.00	0.00	0.00
OTROS ACTIVOS INTANGIBLES	0.00	0.00	0.00	0.00
DEPRECIACIÓN DEL DETERMINADO Y AMORTIZACIÓN ACUMULADA DE BIENES	-21,344,038.03	0.00	500,550.22	-21,843,487.81
DEPRECIACIÓN ACUMULADA DE BIENES INMUEBLES	-11,822,054.42	0.00	321,584.54	-12,143,638.88
DEPRECIACIÓN ACUMULADA DE INVENTARIOS	0.00	0.00	0.00	0.00
DEPRECIACIÓN ACUMULADA DE BIENES MUEBLES	-2,722,722.52	0.00	188,965.68	-2,533,756.84
DEPRECIACIÓN ACUMULADA DE ACTIVOS BIOLÓGICOS	0.00	0.00	0.00	0.00
AMORTIZACIÓN ACUMULADA DE ACTIVOS INTANGIBLES	0.00	0.00	0.00	0.00
ACTIVOS CIRCULANTES	0.00	0.00	0.00	0.00
SOLUCIONES, FORMULACIÓN Y SOLICITUD DE INVENCIÓN	0.00	0.00	0.00	0.00
RESERVAS CORRIENTES EN MES DE ARRENTAMIENTO FINANCIERO	0.00	0.00	0.00	0.00
GASTOS PAGADOS POR ADELANTAR LA RENTA	0.00	0.00	0.00	0.00
ANTICIPOS A LARGO PLAZO	0.00	0.00	0.00	0.00
RENTAS AL RETIRO DE EMPLEADOS PAGADOS POR ADELANTAR	0.00	0.00	0.00	0.00
OTROS ACTIVOS DIFERENTES	0.00	0.00	0.00	0.00
ESTIMACIÓN POR PÉRDIDA O DETERIORO DE ACTIVOS NO CIRCULANTES	0.00	0.00	0.00	0.00
ESTIMACIONES POR PÉRDIDA DE CUENTAS RECIBIBLES DE DOCUMENTOS POR OBRERA A LARGO PLAZO	0.00	0.00	0.00	0.00
ESTIMACIONES POR PÉRDIDA DE CUENTAS RECIBIBLES DE EMPLEADOS DIVERSOS POR OBRERA A LARGO PLAZO	0.00	0.00	0.00	0.00
ESTIMACIONES POR PÉRDIDA DE CUENTAS RECIBIBLES DE EGRESOS POR OBRERA A LARGO PLAZO	0.00	0.00	0.00	0.00
ESTIMACIONES POR PÉRDIDA DE CUENTAS RECIBIBLES DE PRESTADOS OTORGADOS A LARGO PLAZO	0.00	0.00	0.00	0.00
ESTIMACIONES POR PÉRDIDA DE OTRAS CUENTAS RECIBIBLES A LARGO PLAZO	0.00	0.00	0.00	0.00
OTROS ACTIVOS NO CIRCULANTES	32,026.44	0.00	0.00	32,026.44
BIENES EN CONSERVA	32,026.44	0.00	0.00	32,026.44
BIENES EN ARRENDAMIENTO FINANCIERO	0.00	0.00	0.00	0.00
BIENES EN COMENTO	0.00	0.00	0.00	0.00
PASIVO	645,827,755.23	318,338,321.33	861,875,993.84	665,407,829.38
PASIVO CIRCULANTE	647,635,464.23	318,431,411.74	861,875,943.98	665,411,319.37
CUENTAS POR PAGAR A CORTO PLAZO	6,645,467.27	746,378,332.31	711,739,049.15	6,661,446.33
SERVICIOS PERSONALES POR PAGAR A CORTO PLAZO	179,649.00	5,231,255.71	6,752,876.77	6,061,780.48
PROVEEDORES POR PAGAR A CORTO PLAZO	49,600.00	3,240,255.52	2,999,794.67	5,375.75
CONTRATOS POR BIENES FÍSICOS POR PAGAR A CORTO PLAZO	0.00	0.00	0.00	0.00
PARTICIPACIONES Y APORTACIONES POR PAGAR A CORTO PLAZO	0.00	0.00	0.00	0.00
TRANSFERENCIAS OTORGADAS POR PAGAR A CORTO PLAZO	0.00	185,435,655.27	129,738,898.87	0.00
INTERESES, COMISIONES Y GASTOS DE LA DEUDA PÚBLICA POR PAGAR A CORTO PLAZO	0.00	0.00	0.00	0.00
RENTAS OTRAS Y CONTRIBUCIONES POR PAGAR A CORTO PLAZO	5,316,868.47	39,215,044.44	20,984,861.79	6,327,051.12
DEUDAS OTRAS DE LA LEY DE INGRESOS POR PAGAR A CORTO PLAZO	0.00	0.00	0.00	0.00
OTRAS CUENTAS POR PAGAR A CORTO PLAZO	3,001,198.00	555,250,646.74	931,587,981.83	3,488,261.26
DOCUMENTOS POR PAGAR A CORTO PLAZO	0.00	0.00	0.00	0.00
DOCUMENTOS COMERCIALES POR PAGAR A CORTO PLAZO	0.00	0.00	0.00	0.00
DOCUMENTOS CON COMERCIO EXTERNO POR BIENES FÍSICOS POR PAGAR A CORTO PLAZO	0.00	0.00	0.00	0.00
OTROS DOCUMENTOS POR PAGAR A CORTO PLAZO	0.00	0.00	0.00	0.00
PORCIÓN A CORTO PLAZO DE LA DEUDA PÚBLICA A LARGO PLAZO	0.00	0.00	0.00	0.00
PORCIÓN A CORTO PLAZO DE LA DEUDA PÚBLICA INTERNA	0.00	0.00	0.00	0.00
PORCIÓN A CORTO PLAZO DE LA DEUDA PÚBLICA EXTERNA	0.00	0.00	0.00	0.00
PORCIÓN A CORTO PLAZO DE ARRENTAMIENTO FINANCIERO	0.00	0.00	0.00	0.00

DR. JOSÉ LUIS BARRERA GARCÍA  
DIRECTOR GENERAL

*[Firma]*  
DR. PEDRO CASTILLO GARCÍA  
DIRECTOR GENERAL ASISTENTE GENERAL

INSTITUTO DE PREVISIONES PARA LOS TRABAJADORES AL SERVIDO DEL ESTADO Balances de Comprobación del Fideicomiso de Ingresos al 30 de Junio de 2017				
CUENTAS CONTABLES	SALDO INICIAL	CARGOS	ABONOS	SALDO FINAL
TÍTULOS Y VALORES A CORTO PLAZO	0.00	0.00	0.00	0.00
TÍTULOS Y VALORES DE LA DEUDA PÚBLICA INTERNA A CORTO PLAZO	0.00	0.00	0.00	0.00
TÍTULOS Y VALORES DE LA DEUDA PÚBLICA EXTERNA A CORTO PLAZO	0.00	0.00	0.00	0.00
PASIVOS DIFERIDOS A CORTO PLAZO	0.00	0.00	0.00	0.00
INGRESOS COBRADOS POR ADELANTADO A CORTO PLAZO	0.00	0.00	0.50	0.00
INGRESOS COBRADOS POR ADELANTADO A CORTO PLAZO	0.00	0.00	0.50	0.00
OTROS PASIVOS DIFERIDOS A CORTO PLAZO	0.00	0.00	0.00	0.00
FONDOS Y RESERVA DE TERCEROS EN GARANTÍA Y/O ADMINISTRACIÓN A CORTO PLAZO	0.00	0.00	0.00	0.00
FONDOS EN GARANTÍA A CORTO PLAZO	0.00	0.00	0.00	0.00
FONDOS EN ADMINISTRACIÓN A CORTO PLAZO	0.00	0.00	0.00	0.00
FONDOS CONTINGENTES A CORTO PLAZO	0.00	0.00	0.00	0.00
FONDOS DE FIDEICOMISOS, MANDATOS Y CONTRATOS ANALÓGOS A CORTO PLAZO	0.00	0.00	0.00	0.00
OTROS FONDOS DE TERCEROS EN GARANTÍA Y/O ADMINISTRACIÓN A CORTO PLAZO	0.00	0.00	0.00	0.00
VALORES Y BIENES EN GARANTÍA A CORTO PLAZO	0.00	0.00	0.00	0.00
PROVISIONES A CORTO PLAZO	0.00	0.00	0.00	0.00
PROVISIÓN PARA DEMANDAS Y JUICIOS A CORTO PLAZO	0.00	0.00	0.00	0.00
PROVISIÓN PARA PENSIÓN A CORTO PLAZO	0.00	0.00	0.00	0.00
OTRAS PROVISIONES A CORTO PLAZO	0.00	0.00	0.00	0.00
OTROS PASIVOS A CORTO PLAZO	0.00	0.00	0.00	0.00
INGRESOS POR CLASIFICACIÓN	0.00	0.00	0.00	0.00
INGRESOS POR CLASIFICACIÓN	0.00	0.00	0.00	0.00
OTROS PASIVOS DIFERIDOS	0.00	0.00	0.00	0.00
PASIVO NO CIRCULANTE	0.00	0.00	0.00	0.00
CUENTAS POR PAGAR A LARGO PLAZO	0.00	0.00	0.00	0.00
INGRESOS POR PAGAR A LARGO PLAZO	0.00	0.00	0.00	0.00
CONTRATOS POR OBRAS PÚBLICAS POR PAGAR A LARGO PLAZO	0.00	0.00	0.00	0.00
DOCUMENTOS POR PAGAR A LARGO PLAZO	0.00	0.00	0.00	0.00
DOCUMENTOS COMERCIALES (OTRO QUE A LARGO PLAZO)	0.00	0.00	0.00	0.00
DOCUMENTOS CON CONTRATOS POR OBRAS PÚBLICAS POR PAGAR A LARGO PLAZO	0.00	0.00	0.00	0.00
OTROS DOCUMENTOS POR PAGAR A LARGO PLAZO	0.00	0.00	0.00	0.00
DEUDA PÚBLICA A LARGO PLAZO	0.00	0.00	0.00	0.00
TÍTULOS Y VALORES DE LA DEUDA PÚBLICA INTERNA A LARGO PLAZO	0.00	0.00	0.00	0.00
TÍTULOS Y VALORES DE LA DEUDA PÚBLICA EXTERNA A LARGO PLAZO	0.00	0.00	0.00	0.00
PRÉSTAMOS DE LA DEUDA PÚBLICA INTERNA POR PAGAR A LARGO PLAZO	0.00	0.00	0.00	0.00
PRÉSTAMOS DE LA DEUDA PÚBLICA EXTERNA POR PAGAR A LARGO PLAZO	0.00	0.00	0.00	0.00
PREPAGOS DE MONEDA POR PAGAR A LARGO PLAZO	0.00	0.00	0.00	0.00
PASIVOS DIFERIDOS A LARGO PLAZO	0.00	0.00	0.00	0.00
CRÉDITOS DIFERIDOS A LARGO PLAZO	0.00	0.00	0.00	0.00
INTERESES COBRADOS POR ADELANTADO A LARGO PLAZO	0.00	0.00	0.00	0.00
OTROS PASIVOS DIFERIDOS A LARGO PLAZO	0.00	0.00	0.00	0.00
FONDOS Y BIENES DE TERCEROS EN GARANTÍA Y/O ADMINISTRACIÓN A LARGO PLAZO	0.00	0.00	0.00	0.00
FONDOS EN GARANTÍA A LARGO PLAZO	0.00	0.00	0.00	0.00
FONDOS EN ADMINISTRACIÓN A LARGO PLAZO	0.00	0.00	0.00	0.00
FONDOS CONTINGENTES A LARGO PLAZO	0.00	0.00	0.00	0.00
FONDOS DE FIDEICOMISOS, MANDATOS Y CONTRATOS ANALÓGOS A LARGO PLAZO	0.00	0.00	0.00	0.00
OTROS FONDOS DE TERCEROS EN GARANTÍA Y/O ADMINISTRACIÓN A LARGO PLAZO	0.00	0.00	0.00	0.00
VALORES Y BIENES EN GARANTÍA A LARGO PLAZO	0.00	0.00	0.00	0.00
PROVISIONES A LARGO PLAZO	0.00	0.00	0.00	0.00
PROVISIÓN PARA DEMANDAS Y JUICIOS A LARGO PLAZO	0.00	0.00	0.00	0.00
PROVISIÓN PARA PENSIÓN A LARGO PLAZO	0.00	0.00	0.00	0.00
OTRAS PROVISIONES A LARGO PLAZO	0.00	0.00	0.00	0.00
HACIENDA PÚBLICA PATRIMONIO	0.00	0.00	0.00	0.00
HACIENDA PÚBLICA PATRIMONIO CONTINGENTE	0.00	0.00	0.00	0.00
APORTACIONES	0.00	0.00	0.00	0.00
DONACIONES DE CAPITAL	0.00	0.00	0.00	0.00
ACTUALIZACIÓN DE LA HACIENDA PÚBLICA PATRIMONIO	0.00	0.00	0.00	0.00
HACIENDA PÚBLICA PATRIMONIO GERENCIADO	0.00	0.00	0.00	0.00
RESULTADOS DEL EJERCICIO (GASTOS) (INGRESOS)	0.00	0.00	0.00	0.00

LIC. [Firma] DIRECTOR GENERAL

[Firma] C. F. FLORES CASTILLO GUEVARA  
CONTADOR GENERAL Y ADMINISTRATIVO

INSTITUTO DE PENSIÓN PARA LOS TRABAJADORES AL SERVIDO DEL ESTADO Balanza de Comprobación Del 01 de Enero al 31 de Julio de 2017				
CUENTA CONTABLE	SALDO INICIAL	CARGOS	ABONOS	SALDO FINAL
RESULTADOS DE EJERCICIOS ANTERIORES	-27,500,529.33	21,126.79	0.00	-27,521,656.12
REVALUACIÓN	47,677,480.83	0.00	2.03	47,677,482.86
REVALUACIÓN DE BIENES INMUEBLES	50,576,578.26	0.00	2.00	50,576,580.26
REVALUACIÓN DE BIENES MUEBLES	-2,340,779.21	2.00	-2.00	-2,340,779.21
REVALUACIÓN DE BIENES INTANGIBLES	0.50	2.00	-1.00	1.50
DEUDAS REVALUADA	0.50	-2.00	0.00	-1.50
RESERVA	0.20	2.03	0.00	2.23
RESERVA DE PATRIMONIO	0.20	0.00	0.10	0.30
RESERVA TERRITORIALES	2.00	0.00	0.00	2.00
RESERVA POR CONTINGENCIAS	-2.00	0.00	0.00	-2.00
RECTIFICACIONES DE RESULTADOS DE EJERCICIOS ANTERIORES	97,277.94	73,737.14	0.00	-23,559.20
CAMBIO EN POLÍTICAS CONTABLES	0.00	0.00	0.00	0.00
CAMBIO POR ERROR DE CONTABILIDAD	97,277.94	73,737.14	0.00	-23,559.20
EXCESO O INSUFICIENCIA EN LA AGUALZACION DE LA HACIENDA PUBLICA PATRIMONIO	0.00	0.00	0.00	0.00
RESULTADO POR PERDIDA MONETARIA	0.00	0.00	2.03	2.03
PERDIDA POR TENENCIA DE ACTIVOS NO MONETARIOS	0.00	6.32	2.03	8.35
INGRESOS Y OTROS BENEFICIOS	0.00	81,226,428.85	91,829,825.29	173,052,254.14
INGRESOS DE GESTION	0.00	115,658.81	125,668.81	241,327.62
IMPUESTOS	0.00	0.00	0.00	0.00
IMPUESTOS SOBRE LOS INGRESOS	0.00	0.00	0.00	0.00
IMPUESTOS SOBRE EL PATRIMONIO	0.00	-2.00	0.00	-2.00
IMPUESTOS SOBRE LA PRODUCCIÓN, EL COMERCIO Y LAS TRANSACCIONES	0.00	-2.00	0.00	-2.00
IMPUESTOS AL COMERCIO EXTERIOR	0.00	0.00	0.00	0.00
IMPUESTOS SOBRE MÓVILES Y SEMÓVILES	0.00	0.00	0.00	0.00
IMPUESTOS SOCIALES	0.00	0.00	0.00	0.00
IMPUESTOS DE INMUEBLES	0.00	0.00	0.00	0.00
OTROS IMPUESTOS	0.00	0.00	0.00	0.00
CUOTAS Y APORTACIONES DE SEGURIDAD SOCIAL	2.00	0.00	0.00	2.00
APORTACIONES PARA FONDOS DE VEJECIA	2.00	0.00	0.00	2.00
CUOTAS PARA EL SEGURO SOCIAL	2.00	0.00	0.00	2.00
CUOTAS DE AHORRO PARA EL RETIRO	2.00	0.00	0.00	2.00
CONTRIBUCIONES DE CUOTAS Y APORTACIONES DE SEGURIDAD SOCIAL	2.00	0.00	0.00	2.00
OTRAS CUOTAS Y APORTACIONES PARA LA SEGURIDAD SOCIAL	0.00	0.00	0.00	0.00
CONTRIBUCIONES DE INGRESOS	0.00	0.00	0.00	0.00
CONTRIBUCIONES DE VEJECIA POR OBRAS PUBLICAS	0.00	0.00	0.00	0.00
DERECHOS	0.00	0.00	0.00	0.00
DERECHOS POR EL USO, GOCE, AMPLIACION, ENTIPO, COMPRA O ENAJENACION DE BIENES DE DOMINIO PÚBLICO	0.00	0.00	0.00	0.00
DERECHOS A LOS FOMOS DE AHORRO	0.00	0.00	0.00	0.00
DERECHOS POR PRESTACION DE SERVICIOS	0.00	0.00	0.00	0.00
DEPOSITOS DE DERECHOS	0.00	0.00	0.00	0.00
OTROS DERECHOS	0.00	0.00	0.00	0.00
PRODUCTOS DE TIPO CORRIENTE	0.00	0.00	0.00	0.00
PRODUCTOS DE VALORES DE USO Y AMPLIACION DE BIENES NO SUJETOS A REGIMEN DE BIENES DE DOMINIO PÚBLICO	0.00	0.00	0.00	0.00
ENAJENACION DE BIENES MUEBLES NO SUJETOS A SER INVENTARIADOS	0.00	0.00	0.00	0.00
ACCIONES DE PRODUCTOS	0.00	0.00	0.00	0.00
OTROS PRODUCTOS DE TIPO CORRIENTE	0.00	0.00	0.00	0.00
APROVECHAMIENTOS DE TIPO CORRIENTE	0.00	0.00	0.00	0.00
APROVECHAMIENTOS DE LA COLABORACION SOCIAL	0.00	0.00	0.00	0.00
MULTAS	0.00	0.00	0.00	0.00
RENTAS	0.00	0.00	0.00	0.00
APROVECHAMIENTOS PROVENIENTES DE DEBITOS PÚBLICOS	0.00	0.00	0.00	0.00
APROVECHAMIENTOS POR PARTICIPACIONES OBRERAS DE LA APLICACION DE LEYES	0.00	0.00	0.00	0.00
APROVECHAMIENTOS POR APORTACIONES Y COOPERACIONES	0.00	0.00	0.00	0.00
ACCIONES DE APROVECHAMIENTOS	0.00	0.00	0.00	0.00
OTROS APROVECHAMIENTOS	0.00	0.00	0.00	0.00
GANANCIAS POR VENTA DE BIENES Y BENEFICIOS	0.00	115,658.81	125,668.81	241,327.62
GANANCIAS POR VENTA DE BIENES MUEBLES	0.00	26,547.82	26,547.82	53,095.64
INGRESOS POR VENTA DE BIENES Y BENEFICIOS PROVENIENTES DEL ESTABLECIMIENTO DEL USUARIO	0.00	0.00	0.00	0.00

10 JOSÉ LUIS GARCÍA GONZÁLEZ  
DIRECTOR GENERAL

11 JOSÉ LUIS GARCÍA GONZÁLEZ  
CONTADOR GENERAL Y ADMINISTRATIVO

INSTITUTO DE PENALIDADES PARA LOS TRABAJADORES AL SERVIDOR DEL ESTADO Delanera de Comprobación Del 01 de Enero al 30 de Julio de 2017				
CUENTA CONTABLE	SALDO INICIAL	CARGOS	ABONOS	SALDO FINAL
INGRESOS POR VENTA DE BIENES Y SERVICIOS DE ORGANISMOS DESONERATIZADOS	0.00	20,110.00	42,110.00	0.00
INGRESOS DE OPERACIÓN DE ENTIDADES PARASTATALES EMPRESARIALES Y NO EMPRESARIALES	0.00	0.00	0.00	0.00
INGRESOS NO COMPRENDIDOS EN LAS FRACCIONES DE LA Ley de Ingresos Causados EN ESO	0.00	0.00	0.00	0.00
INGRESOS NO COMPRENDIDOS EN LAS FRACCIONES DE LA Ley de Ingresos Causados EN ESO	0.00	0.00	0.00	0.00
CONTRIBUCIONES DE MUJERAS, OBREROS, PRODUCTOS Y APROVECHAMIENTOS NO COMPLETOS	0.00	0.00	0.00	0.00
PARTICIPACIONES, APORTACIONES, TRANSFERENCIAS, ASIGNACIONES, SUBSIDIOS Y OTRAS AYUDAS	0.00	41,925,474.41	81,925,143.61	0.00
PARTICIPACIONES Y APORTACIONES	0.00	0.00	0.00	0.00
PARTICIPACIONES	0.00	0.00	0.00	0.00
APORTACIONES	0.00	0.00	0.00	0.00
CONVENIOS	0.00	0.00	0.00	0.00
TRANSFERENCIAS, ASIGNACIONES, SUBSIDIOS Y OTRAS AYUDAS	0.00	41,925,143.61	81,925,143.61	0.00
TRANSFERENCIAS INTERNAS Y ASIGNACIONES DEL SECTOR PÚBLICO	0.00	0.00	0.00	0.00
TRANSFERENCIAS DEL SECTOR PÚBLICO	0.00	0.00	0.00	0.00
SUBSIDIOS Y SUBVENCIONES	0.00	0.00	0.00	0.00
AYUDAS SOCIALES	0.00	0.00	0.00	0.00
PENALIDADES Y JURACIONES	0.00	8,927,148.81	61,520,148.81	0.00
TRANSFERENCIAS DEL EXTERIOR	0.00	0.00	0.00	0.00
OTROS INGRESOS Y BENEFICIOS	0.00	18,673,824.80	18,673,824.80	0.00
INGRESOS FINANCIEROS	0.00	18,673,824.80	18,673,824.80	0.00
INTERESSES GANADOS DE VALORES, CRÉDITOS, BONOS Y OTRAS	0.00	0.00	0.00	0.00
OTROS INTERESSES FINANCIEROS	0.00	0.00	0.00	0.00
INCREMENTO POR VARIACION DE INVENTARIOS	0.00	0.00	0.00	0.00
INCREMENTO POR VARIACION DE INVENTARIOS DE MERCANCIAS PARA VENTA	0.00	0.00	0.00	0.00
INCREMENTO POR VARIACION DE INVENTARIOS DE MERCANCIAS USUARIAS	0.00	0.00	0.00	0.00
INCREMENTO POR VARIACION DE INVENTARIOS DE MERCANCIAS EN PROCESO DE ELABORACION	0.00	0.00	0.00	0.00
INCREMENTO POR VARIACION DE INVENTARIOS DE MATERIAS PRIMAS, MATERIALES Y SUBMINISTROS	0.00	0.00	0.00	0.00
INCREMENTO POR VARIACION DE ALMACEN DE MATERIAS PRIMAS, MATERIALES Y SUBMINISTROS	0.00	0.00	0.00	0.00
DISMINUCION DEL EXCESO DE ESTIMACIONES POR PERDIDA O DEFERIDO U ORO, ESCORIA	0.00	0.00	0.00	0.00
DISMINUCION DEL EXCESO DE ESTIMACIONES POR PERDIDA O DEFERIDO U ORO, ESCORIA	0.00	0.00	0.00	0.00
DISMINUCION DEL EXCESO DE PROVISIONES	0.00	0.00	0.00	0.00
DISMINUCION DEL EXCESO EN PROVISIONES	0.00	0.00	0.00	0.00
OTROS INGRESOS Y BENEFICIOS VARIOS	0.00	1,000.00	100.00	0.00
OTROS INGRESOS DE EJERCICIOS ANTERIORES	0.00	0.00	0.00	0.00
BONIFICACIONES Y DESCUENTOS DE SALARIOS	0.00	0.00	0.00	0.00
DIFERENCIAS POR TIPO DE CAMBIO A FAVOR, ESPECIFICO Y EQUIVALENTES	0.00	0.00	0.00	0.00
DIFERENCIAS DE EDIFICACIONES A FAVOR EN VALORES ASOCIABLES	0.00	0.00	0.00	0.00
RESULTADO POR POSICION MONETARIA	0.00	0.00	0.00	0.00
UTILIDADES POR PARTICIPACIONES ANUAL	0.00	0.00	0.00	0.00
OTROS INGRESOS Y BENEFICIOS VARIOS	0.00	1,000.00	100.00	0.00
GASTOS Y OTRAS PERDIDAS	0.00	11,733,484.81	16,747,484.81	0.00
GASTOS DE FUNCIONAMIENTO	0.00	11,533,045.06	15,593,045.06	0.00
SERVICIO PERSONAL	0.00	8,547,088.58	8,547,088.58	0.00
REMUNERACIONES AL PERSONAL DE CARACTER PERMANENTE	0.00	7,032,775.54	7,032,775.54	0.00
REMUNERACIONES AL PERSONAL DE CARACTER TRANSITORIO	0.00	1,514,312.00	1,514,312.00	0.00
REMUNERACIONES ADICIONALES Y ESPECIALES	0.00	300,000.00	300,000.00	0.00
RECURSOS SOCIALES	0.00	500,000.00	700,000.00	0.00
OTRAS PREVISIONES SOCIALES Y ECONOMICAS	0.00	0.00	0.00	0.00
PAGO DE ESTUDIOS A SERVIDORES P.S. CUS	0.00	0.00	0.00	0.00
MATERIALES Y SUBMINISTROS	0.00	747,258.58	747,258.58	0.00
MATERIALES DE ADMINISTRACION EMBUDO DE DOCUMENTOS Y ARTICULOS OFICIALES	0.00	345,128.75	845,128.75	0.00
ALIMENTOS Y UTENSILIOS	0.00	141,215.75	41,215.75	0.00
MATERIAS PRIMAS Y MATERIALES DE PRODUCCION Y COMERCIALIZACION	0.00	0.00	0.00	0.00
MATERIALES Y ARTICULOS DE CONSTRUCCION Y DE REPARACION	0.00	5,845.15	5,845.15	0.00
PRODUCTOS QUIMICOS, FARMACUTICOS Y REPRODUCTORES	0.00	500.00	500.00	0.00
COMBUSTIBLES, LUBRICANTES Y ADITIVOS	0.00	770,365.00	235,365.00	0.00
VESTUARIO, BLANCO, PRENDAS DE PROTECCION Y ARTICULOS DEPORTIVOS	0.00	0.00	0.00	0.00
MATERIALES Y SUMINISTROS PARA SEGURIDAD	0.00	0.00	0.00	0.00
INSTRUMENTOS, REACCIONES Y ACCESORIOS MENORES	0.00	2,041.47	2,041.47	0.00
SERVICIOS GENERALES	0.00	2,315,890.40	2,315,890.40	0.00

LIC. JOSE LUIS GARCIA SUAREZ  
ORDEN DE SERVICIO

D.F. PEDRO CASTILLO GUEVARA  
SECRETARIO GENERAL DE ADMINISTRACION



INSTITUTO DE PENSIONES PARA LOS TRABAJADORES AL SERVIDOR DEL ESTADO				
Estado de Campeche				
Del 01 de Enero al 30 de Junio de 2017				
CUENTA CONTABLE	SALDO INICIAL	CARGOS	ABONOS	SALDO FINAL
SERVICIOS SANARIOS	0.00	177,072.09	177,072.09	0.00
SERVICIOS DE ALIMENTACION	0.00	25,000.00	25,000.00	0.00
SERVICIOS PROYECTUALES, MANTENIMIENTO Y REPARACION Y OTROS SERVICIOS	0.00	502,043.42	600,000.00	97,956.58
SERVICIOS FINANCIEROS, BANCARIOS Y CREDITICIOS	0.00	223,045.21	223,045.21	0.00
SERVICIOS DE INSTALACION, REPARACION, MANTENIMIENTO Y CONSERVACION	0.00	1,709,273.00	1,190,912.00	518,361.00
SERVICIOS DE COMUNICACION SOCIAL Y PUBLICIDAD	0.00	0.00	0.00	0.00
SERVICIOS DE PASAJES Y VIAJES	0.00	117,000.00	117,000.00	0.00
SERVICIOS OFICIALES	0.00	0.00	0.00	0.00
OTROS SERVICIOS GENERALES	0.00	51,000.00	64,000.00	13,000.00
TRANSFERENCIAS, ASIGNACIONES, SUBSIDIOS Y OTRAS AYUDAS	0.00	139,699,871.40	150,000,000.00	110,300,928.60
TRANSFERENCIAS INTERNAS Y ASIGNACIONES AL SECTOR PUBLICO	0.00	0.00	0.00	0.00
ASIGNACIONES AL SECTOR PUBLICO	0.00	0.00	0.00	0.00
TRANSFERENCIAS INTERNAS AL SECTOR PUBLICO	0.00	0.00	0.00	0.00
TRANSFERENCIAS AL SECTOR OFICIAL	0.00	0.00	0.00	0.00
TRANSFERENCIAS A ENTIDADES FEDERATIVAS	0.00	0.00	0.00	0.00
TRANSFERENCIAS A ENTIDADES FEDERATIVAS Y MUNICIPIOS	0.00	0.00	0.00	0.00
SUBSIDIOS Y SUBVENIONES	0.00	0.00	0.00	0.00
SUBSIDIOS	0.00	0.00	0.00	0.00
SUBVENIONES	0.00	0.00	0.00	0.00
AYUDAS SOCIALES	0.00	52,000.00	52,000.00	0.00
AYUDAS SOCIALES A PERSONAS	0.00	2,700.00	2,700.00	0.00
OTROS	0.00	0.00	0.00	0.00
AYUDAS SOCIALES A ENTIDADES	0.00	50,000.00	50,000.00	0.00
AYUDAS SOCIALES POR DESASTRES NATURALES Y OTROS SINISTRAS	0.00	0.00	0.00	0.00
PENSIONES Y JUBILACIONES	0.00	130,000,000.00	130,000,000.00	0.00
PENSIONES	0.00	130,000,000.00	130,000,000.00	0.00
JUBILACIONES	0.00	0.00	0.00	0.00
OTRAS PENSIONES Y JUBILACIONES	0.00	0.00	0.00	0.00
TRANSFERENCIAS A DECRETOS, MANDATOS Y CONTRA LOS ANALOGOS	0.00	0.00	0.00	0.00
TRANSFERENCIAS A DECRETOS, MANDATOS Y CONTRA LOS ANALOGOS AL GOBIERNO	0.00	0.00	0.00	0.00
TRANSFERENCIAS A DECRETOS, MANDATOS Y CONTRA LOS ANALOGOS AL GOBIERNO FEDERAL	0.00	0.00	0.00	0.00
TRANSFERENCIAS A LA SEGURIDAD SOCIAL	0.00	0.00	0.00	0.00
TRANSFERENCIAS POR DELEGACIONES DE LEY	0.00	0.00	0.00	0.00
DONATIVOS	0.00	0.00	0.00	0.00
DONATIVOS A INSTITUCIONES SIN FINES DE LUCRO	0.00	0.00	0.00	0.00
DONATIVOS A ENTIDADES FEDERATIVAS Y MUNICIPIOS	0.00	0.00	0.00	0.00
DONATIVOS A DECRETOS, MANDATOS Y CONTRA LOS ANALOGOS FEDERALES	0.00	0.00	0.00	0.00
DONATIVOS A DECRETOS, MANDATOS Y CONTRA LOS ANALOGOS ESTATALES	0.00	0.00	0.00	0.00
DONATIVOS INTERNACIONALES	0.00	0.00	0.00	0.00
TRANSFERENCIAS AL EXTERIOR	0.00	0.00	0.00	0.00
TRANSFERENCIAS AL EXTERIOR A GOBIERNO FEDERAL Y ORGANISMOS INTERNACIONALES	0.00	0.00	0.00	0.00
TRANSFERENCIAS AL SECTOR PRIVADO EXTERNO	0.00	0.00	0.00	0.00
PARTICIPACIONES Y APORTACIONES	0.00	0.00	0.00	0.00
PARTICIPACIONES	0.00	0.00	0.00	0.00
PARTICIPACIONES DE LA FEDERACION A ENTIDADES FEDERATIVAS Y MUNICIPIOS	0.00	0.00	0.00	0.00
PARTICIPACIONES DE LAS ENTIDADES FEDERATIVAS A LOS MUNICIPIOS	0.00	0.00	0.00	0.00
APORTACIONES	0.00	0.00	0.00	0.00
APORTACIONES DE LA FEDERACION A ENTIDADES FEDERATIVAS Y MUNICIPIOS	0.00	0.00	0.00	0.00
APORTACIONES DE LAS ENTIDADES FEDERATIVAS A LOS MUNICIPIOS	0.00	0.00	0.00	0.00
COMUNICACIONES	0.00	0.00	0.00	0.00
COMUNICACIONES DE RENEGOCIACION	0.00	0.00	0.00	0.00
COMUNICACIONES DE DESIDENTIFICACION Y CIERROS	0.00	0.00	0.00	0.00
INTERESES, COMISIONES Y OTROS GASTOS DE LA DEUDA PUBLICA	0.00	0.00	0.00	0.00
INTERESES DE LA DEUDA PUBLICA	0.00	0.00	0.00	0.00
INTERESES DE LA DEUDA PUBLICA INTERNA	0.00	0.00	0.00	0.00
INTERESES DE LA DEUDA PUBLICA EXTERNA	0.00	0.00	0.00	0.00
COMISIONES DE LA DEUDA PUBLICA	0.00	0.00	0.00	0.00
COMISIONES DE LA DEUDA PUBLICA INTERNA	0.00	0.00	0.00	0.00
COMISIONES DE LA DEUDA PUBLICA EXTERNA	0.00	0.00	0.00	0.00

J. C. JOSÉ GUERRERO GONZALEZ  
DIRECTOR GENERAL

E. P. PEDRO CASTILLO GUEVARA  
CONTADOR GENERAL Y ADMINISTRATIVO

INSTITUTO DE PENACIONES PARA LOS TRABAJADORES al SERVIDOR PÚBLICO DEL ESTADO Balanza de Comprobación de Del 01 de Enero al 31 de Julio de 2017				
CUENTA CONTABLE	VALOR INICIAL	CARGOS	ABENOS	VALOR FINAL
GASTOS DE LA DEUDA PÚBLICA	0.00	0.00	0.00	0.00
GASTOS DE LA DEUDA PÚBLICA INTERNA	0.00	0.00	0.00	0.00
GASTOS DE LA DEUDA PÚBLICA EXTERNA	0.00	0.00	0.00	0.00
GASTO POR CONTRATOS	0.00	0.00	0.00	0.00
COSTO POR CONTRATAR	0.00	0.00	0.00	0.00
PROYECTO FINANCIEROS	0.00	0.00	0.00	0.00
PROYECTO FINANCIEROS A INICIARSE	0.00	0.00	0.00	0.00
PROYECTO FINANCIEROS A ACOMPAÑAR Y SEGUROS DE SISTEMA FINANCIERO UNO UNPL	0.00	0.00	0.00	0.00
OTROS GASTOS Y PERDIDAS EXTRAORDINARIAS	0.00	544,073.32	544,073.32	0.00
DEPRECIACIONES, DEPRECIACIONES, DETERIOROS, OTRAS PERDIDAS Y AMORTIZACIONES	0.00	591,316.22	591,316.22	0.00
DEPRECIACIONES POR PERDIDA O DETERIORO DE ACTIVOS CORRIENTES	0.00	0.00	0.00	0.00
DEPRECIACIONES POR PERDIDA O DETERIORO DE ACTIVO NO CORRIENTE	0.00	0.00	0.00	0.00
DEPRECIACION DE Bienes Inmuebles	0.00	821,842.82	32,180.82	0.00
DEPRECIACION DE Bienes Muebles	0.00	0.00	0.00	0.00
DEPRECIACION DE Bienes Muebles	0.00	0.00	0.00	0.00
AMORTIZACION DE Bienes Intangibles	0.00	0.00	0.00	0.00
DEPRECIACION DE Bienes por Perda, Obsolescencia y Deterioro	0.00	0.00	0.00	0.00
PROVISIONES	0.00	0.00	0.00	0.00
PROVISIONES DE PAGOS A CORTO PLAZO	0.00	0.00	0.00	0.00
PROVISIONES DE PAGOS A LARGO PLAZO	0.00	0.00	0.00	0.00
DEPRECIACION DE INVENTARIOS	0.00	24,077.40	24,077.40	0.00
DEPRECIACION DE INVENTARIOS DE MERCANCIAS PARA VENTA	0.00	0.00	0.00	0.00
DEPRECIACION DE INVENTARIOS DE MERCANCIAS TERMINADAS	0.00	0.00	0.00	0.00
DEPRECIACION DE INVENTARIOS DE MERCANCIAS EN PROCESO DE ELABORACION	0.00	0.00	0.00	0.00
DEPRECIACION DE INVENTARIOS DE MATERIAS PRIMAS, MATERIALES Y SUMINISTROS PARA PRODUCCION	0.00	0.00	0.00	0.00
DEPRECIACION DE ALMACEN DE MATERIALES Y SUMINISTROS DE CONSUMO	0.00	24,077.40	24,077.40	0.00
AUMENTO POR ASURANCIA DE ESTIMACIONES POR PERDIDA O DETERIORO U OBsolescencia	0.00	0.00	0.00	0.00
AUMENTO POR INSUFICIENCIA DE ESTIMACIONES POR PERDIDA O DETERIORO U OBsolescencia	0.00	0.00	0.00	0.00
AUMENTO POR ASURANCIA DE PROVISIONES	0.00	0.00	0.00	0.00
AUMENTO POR INSUFICIENCIA DE PROVISIONES	0.00	0.00	0.00	0.00
OTROS GASTOS	0.00	1.70	1.70	0.00
GASTOS DE EJERCICIOS ANTERIORES	0.00	0.00	0.00	0.00
PERDIDAS POR RESPONSABILIDADES	0.00	0.00	0.00	0.00
RECONVERSIONES Y DESAJUSTOS CUENTAS	0.00	0.00	0.00	0.00
PERDIDAS POR TIPO DE CAMBIO NEGATIVAS EN EFECTIVO Y EQUIVALENTE	0.00	0.00	0.00	0.00
PERDIDAS DE CUOTACIONES NEGATIVAS EN VALORES NOMINALES	0.00	0.00	0.00	0.00
RESULTADO POR TRANSACCION MONETARIA	0.00	0.00	0.00	0.00
PERDIDAS POR PARTIDO POLITICO PATRONAL	0.00	0.00	0.00	0.00
OTROS GASTOS VARIOS	0.00	1.70	1.70	0.00
INVERSION PUBLICA	0.00	0.00	0.00	0.00
INVERSION PUBLICA NO CAPITALIZABLE	0.00	0.00	0.00	0.00
OTRAS INVERSION EN BIENES NO CAPITALIZABLES	0.00	0.00	0.00	0.00
CUENTAS DE ORDEN CONTABLES	0.00	0.00	0.00	0.00
VALORES	0.00	0.00	0.00	0.00
VALORES EN OBLIGACION	0.00	0.00	0.00	0.00
CUANTIA DE VALORES	0.00	0.00	0.00	0.00
INSTRUMENTOS DE CREDITO PRESTADOS A FORMADORES DE MERCADO	0.00	0.00	0.00	0.00
PRESTAMOS DE INSTRUMENTOS DE CREDITO A FORMADORES DE MERCADO Y SU GARANTIA	0.00	0.00	0.00	0.00
INSTRUMENTOS DE CREDITO RECIBIDOS POR GARANTIA DE LOS FORMADORES DE MERCADO	0.00	0.00	0.00	0.00
CUANTIA DE GARANTIAS RECIBIDAS DE LOS FORMADORES DE MERCADO	0.00	0.00	0.00	0.00
EMISION DE OBLIGACIONES	0.00	0.00	0.00	0.00
EMISION PARA LA EMISION DE BONOS, TITULOS Y VALORES DE LA DEUDA PUBLICA INTERNA	0.00	0.00	0.00	0.00
EMISION PARA LA EMISION DE BONOS, TITULOS Y VALORES DE LA DEUDA PUBLICA EXTERNA	0.00	0.00	0.00	0.00
EMISIONES AUTORIZADAS DE LA DEUDA PUBLICA INTERNA Y EXTERNA	0.00	0.00	0.00	0.00
SUBSIDIO ON DE CONTRATOS DE PRESTAMOS Y OTRAS OBLIGACIONES DE LA DEUDA PUBLICA INTERNA	0.00	0.00	0.00	0.00
SUBSIDIO ON DE CONTRATOS DE PRESTAMOS Y OTRAS OBLIGACIONES DE LA DEUDA PUBLICA EXTERNA	0.00	0.00	0.00	0.00
CONTRATOS DE PRESTAMOS Y OTRAS OBLIGACIONES DE LA DEUDA PUBLICA INTERNA Y EXTERNA	0.00	0.00	0.00	0.00
AVANOS Y GARANTIAS	0.00	0.00	0.00	0.00

DR. JOSE LUIS MORALES GARRIDO  
DIRECTOR GENERAL

C. P. PETERO CASTILLO GARCIA  
CONTADOR GENERAL Y ADMINISTRATIVO

INSTITUTO DE PENSIONES PARA LOS TRABAJADORES AL SERVIDO DEL ESTADO Balance de Comprobación Del 01 de Enero al 30 de Julio de 2017					
CUENTA CONTABLE	SALDO INICIAL	CARGOS	ABONOS	BALDO FINAL	
PAQUETES A PAGO	0.00	0.00	0.00	0.00	0.00
PAQUETES FIRMADOS	0.00	0.00	0.00	0.00	0.00
PANZAS Y GARANTIAS MENSUALES POR DEUDAS A CUSPAC	0.00	0.00	0.00	0.00	0.00
PANZAS Y GARANTIAS MENSUALES	0.00	0.00	0.00	0.00	0.00
PANZAS OTORGADAS PARA RESOLUCION DE DEUDAS NO HSDA. ES DEL GOBIERNO	0.00	0.00	0.00	0.00	0.00
PANZAS OTORGADAS DEL GOBIERNO PARA RESOLUCION DE DEUDAS NO HSDA. ES DEL GOBIERNO	0.00	0.00	0.00	0.00	0.00
JURISDICCION	0.00	0.00	0.00	0.00	0.00
DEMANDAS JURISDICCIONALES EN PROCESO DE RESOLUCION	0.00	0.00	0.00	0.00	0.00
PROCESOS JURISDICCIONALES EN PROCESO DE RESOLUCION	0.00	0.00	0.00	0.00	0.00
INVERSION INSTANTANEA PROYECTOS PARA PRESTACION DE SERVICIOS (PPS) Y SIMILARES	0.00	0.00	0.00	0.00	0.00
CONTRATOS PARA INVERSION MEDIANTE PROYECTOS PARA PRESTACION DE SERVICIOS (PPS) Y SIMILARES	0.00	0.00	0.00	0.00	0.00
INVERSION FIJADA CONTRATADA MEDIANTE PROYECTOS PARA PRESTACION DE SERVICIOS (PPS) Y SIMILARES	0.00	0.00	0.00	0.00	0.00
BIENES EN CONVENIO O EN CONTRATATO	0.00	0.00	0.00	0.00	0.00
BIENES BAJO CONTRATO EN CONFORMACION	0.00	0.00	0.00	0.00	0.00
CONTINUIDAD DE CONVENIO POR BIENES	0.00	0.00	0.00	0.00	0.00
BIENES BAJO CONTRATO EN CONVENIO	0.00	0.00	0.00	0.00	0.00
CONTINUIDAD DE CONTRATO POR BIENES	0.00	0.00	0.00	0.00	0.00
CUENTAS DE ORDEN PRESUPUESTARIAS	0.00	1,228,375,940.11	1,228,375,940.11	0.00	0.00
LEY DE INGRESOS	0.00	320,210,545.23	320,210,545.23	0.00	0.00
LEY DE INGRESOS DEL ESTADO	0.00	156,256,755.21	156,256,755.21	0.00	0.00
LEY DE INGRESOS POR SECULAR	0.00	80,529,254.11	80,529,254.11	0.00	0.00
MODIFICACIONES A LA LEY DE INGRESOS DEL ESTADO	0.00	0.00	0.00	0.00	0.00
LEY DE INGRESOS DEVENGADA	0.00	80,529,254.11	80,529,254.11	0.00	0.00
LEY DE INGRESOS RECAUDADA	0.00	0.00	0.00	0.00	0.00
PRESUPUESTO DE PARAFIS	0.00	807,640,796.86	807,640,796.86	0.00	0.00
PRESUPUESTO DE EGRESOS APROBADO	0.00	0.00	0.00	0.00	0.00
PRESUPUESTO DE EGRESOS POR EJERCER	0.00	307,260,671.47	307,260,671.47	0.00	0.00
MODIFICACIONES AL PRESUPUESTO DE EGRESOS APROBADO	0.00	602,289.46	602,289.46	0.00	0.00
PRESUPUESTO DE EGRESOS COMPROMETIDO	0.00	187,387,578.29	187,387,578.29	0.00	0.00
PRESUPUESTO DE EGRESOS PAGADO	0.00	187,387,578.29	187,387,578.29	0.00	0.00
PRESUPUESTO DE EGRESOS EJERCIDO	0.00	187,387,578.29	187,387,578.29	0.00	0.00
PRESUPUESTO DE EGRESOS PAGADO	0.00	187,387,578.29	187,387,578.29	0.00	0.00

Area de Gestión Administrativa IT

De conformidad con la Ley de Acceso a la Información Pública, se informa que esta información es de carácter público. No se prohíbe su divulgación o su uso. Toda persona que desee copiar o reproducir esta información deberá pagar los costos de reproducción y distribución, así como el costo de envío, con responsabilidad del usuario.

*[Firma]*  
 LIC. ROSA ELIZABETH GUERRA  
 DIRECTORA GENERAL

*[Firma]*  
 C.P. PEDRO CASTILLO GUERRA  
 COORDINADOR GENERAL Y ADMINISTRATIVO

Informes sobre la Situación Económica, las Finanzas Públicas y la Deuda Pública

Programa Presupuestario										
Responsable del Registro del Avance	Entidad Federativa	Municipio	Ramo	Unidad	aaa	Programa Presup	Fin	Función	Subfunción	
Entidad Federativa	Coahuila de Zaragoza	Cobertura estatal	33 - Aportaciones Federales para Entidades Federativas y Municipios	416 - Dirección General de Programación y Presupuesto A		0011	FASP	1 - Gobierno	7 - Asuntos de Orden Público y de Seguridad Interior	4 - Asuntos de Orden Público y de Seguridad Interior
Entidad Federativa	Coahuila de Zaragoza	Cobertura estatal	33 - Aportaciones Federales para Entidades Federativas y Municipios	416 - Dirección General de Programación y Presupuesto A		0011	FASP	1 - Gobierno	7 - Asuntos de Orden Público y de Seguridad Interior	4 - Asuntos de Orden Público y de Seguridad Interior
Entidad Federativa	Coahuila de Zaragoza	Cobertura estatal	33 - Aportaciones Federales para Entidades Federativas y Municipios	416 - Dirección General de Programación y Presupuesto A		0011	FASP	1 - Gobierno	7 - Asuntos de Orden Público y de Seguridad Interior	4 - Asuntos de Orden Público y de Seguridad Interior
Entidad Federativa	Coahuila de Zaragoza	Cobertura estatal	33 - Aportaciones Federales para Entidades Federativas y Municipios	416 - Dirección General de Programación y Presupuesto A		0011	FASP	1 - Gobierno	7 - Asuntos de Orden Público y de Seguridad Interior	4 - Asuntos de Orden Público y de Seguridad Interior
Entidad Federativa	Coahuila de Zaragoza	Cobertura estatal	33 - Aportaciones Federales para Entidades Federativas y Municipios	416 - Dirección General de Programación y Presupuesto A		0011	FASP	1 - Gobierno	7 - Asuntos de Orden Público y de Seguridad Interior	4 - Asuntos de Orden Público y de Seguridad Interior

Indicadores									
Actividad Institucional	Nombre del Indicador	Método de Cálculo	Nivel del Indicador	Frecuencia de Medición	Unidad de Medida	Tipo	Dimensión del Indicador		
9 - Fondo de Aportaciones para la Seguridad Pública de los Estados y del Distrito Federal	Tasa anual estatal de la incidencia delictiva por cada cien mil habitantes	$(\text{Incidentes delictivos en la entidad federativa en el año T} \cdot 100,000) / \text{Población de la entidad}$	Fin	Anual	Ora	Estratégico	Eficacia		
9 - Fondo de Aportaciones para la Seguridad Pública de los Estados y del Distrito Federal	Avance en las metas de profesionalización convenidas por la entidad federativa con recursos del FASP del ejercicio fiscal	$(\text{Elementos capacitados en el ejercicio fiscal con recursos del FASP} / \text{Elementos convenidos a capacitar en el ejercicio fiscal}) \cdot 100$	Propósito	Semestral	Porcentaje	Estratégico	Eficacia		
9 - Fondo de Aportaciones para la Seguridad Pública de los Estados y del Distrito Federal	Avance en las metas de profesionalización convenidas por la entidad federativa con recursos del FASP del ejercicio fiscal	$(\text{Elementos capacitados en el ejercicio fiscal con recursos del FASP} / \text{Elementos convenidos a capacitar en el ejercicio fiscal}) \cdot 100$	Propósito	Semestral	Porcentaje	Estratégico	Eficacia		
9 - Fondo de Aportaciones para la Seguridad Pública de los Estados y del Distrito Federal	Porcentaje del estado de fuerza estatal con evaluaciones vigentes en control de confianza	$(\text{Elementos con evaluaciones vigentes en Control de Confianza} / \text{Estado de fuerza en la entidad de acuerdo al RNPSP}) \cdot 100$	Componente	Semestral	Porcentaje	Gestión	Eficiencia		
9 - Fondo de Aportaciones para la Seguridad Pública de los Estados y del Distrito Federal	Porcentaje del estado de fuerza estatal con evaluaciones vigentes en control de confianza	$(\text{Elementos con evaluaciones vigentes en Control de Confianza} / \text{Estado de fuerza en la entidad de acuerdo al RNPSP}) \cdot 100$	Componente	Semestral	Porcentaje	Gestión	Eficiencia		
9 - Fondo de Aportaciones para la Seguridad Pública de los Estados y del Distrito Federal	Aplicación de recursos del FASP	$[(\text{Total del recurso otorgado por la entidad federativa durante el ejercicio fiscal}) / (\text{Monto comprometido del FASP del año vigente por la entidad federativa})] \cdot 100$	Actividad	Trimestral	Porcentaje	Gestión	Eficacia		

Meta y Avance al periodo		
Meta Realizado en el Periodo	Avance (%)	Justificación
1788	N/A	
100	N/A	
70.27	54.49	información proporcionada por los responsables de llevar acabo estadísticas y registro de elementos de los institutos de la pge y estado de Ramos Arizpe
10.6	N/A	
4.92	28.86	información enviada por personal del Centro de Evaluación el día 12/07/2017
25	93.2	meta alcanzada al mes de junio 23.30 y total ejercicio 49'166.743.72 tambien al mes de junio de 2017.

















Integración		América Occidental			América Oriental			América Central		América del Sur		América del Norte		América del Este		América del Oeste		América del Sur																																																		
País	Capital	Superficie (km²)	Población (millones)	IDH	País	Superficie (km²)	Población (millones)	IDH	País	Superficie (km²)	Población (millones)	IDH	País	Superficie (km²)	Población (millones)	IDH	País	Superficie (km²)	Población (millones)	IDH																																																
Argentina	Buenos Aires	2,780,000	45,000,000	0.850	Brasil	8,511,000	210,000,000	0.760	Colombia	1,100,000	48,000,000	0.760	Costa Rica	52,000	5,000,000	0.760	Chile	756,000	18,000,000	0.850	El Salvador	21,000	6,000,000	0.760	Guatemala	108,000	16,000,000	0.760	Honduras	112,000	7,000,000	0.760	Nicaragua	130,000	6,000,000	0.760	Panamá	75,000	4,000,000	0.850	Paraguay	406,000	7,000,000	0.760	Perú	1,285,000	33,000,000	0.850	Venezuela	916,000	29,000,000	0.760																
Uruguay	Montevideo	176,000	3,500,000	0.850	Ecuador	283,000	16,000,000	0.760	Paraguay	406,000	7,000,000	0.760	Venezuela	916,000	29,000,000	0.760	Argentina	2,780,000	45,000,000	0.850	Brasil	8,511,000	210,000,000	0.760	Colombia	1,100,000	48,000,000	0.760	Costa Rica	52,000	5,000,000	0.760	Chile	756,000	18,000,000	0.850	El Salvador	21,000	6,000,000	0.760	Guatemala	108,000	16,000,000	0.760	Honduras	112,000	7,000,000	0.760	Nicaragua	130,000	6,000,000	0.760	Panamá	75,000	4,000,000	0.850	Paraguay	406,000	7,000,000	0.760	Perú	1,285,000	33,000,000	0.850	Venezuela	916,000	29,000,000	0.760



CÓDIGO DE BARRAS

Financiera		Múltiplos		Área Económica							Área Social		Observaciones	
Financiera	Múltiplos	Múltiplos	Indicadores	Compromiso	Reserva	Rendimiento	Riesgo	Y	Asesor	Indicadores	Área Social	Indicadores		
10,000,000	10,000,000	10,000,000	10,000,000	00	00	00	00	00	00	00	00	0.00	0.00	Financiera, programa pendiente por observar. Ley 2017 / Estado - <b>EXTRINSECO</b> . País de referencia: Brasil.
10,000,000	10,000,000	10,000,000	10,000,000	00	00	00	00	00	00	00	00	0.00	0.00	Financiera, programa pendiente por observar. Ley 2017 / Estado - <b>EXTRINSECO</b> . País de referencia: Brasil.
10,000,000	10,000,000	10,000,000	10,000,000	00	00	00	00	00	00	00	00	0.00	0.00	Financiera, programa pendiente por observar. Ley 2017 / Estado - <b>EXTRINSECO</b> . País de referencia: Brasil.
10,000,000	10,000,000	10,000,000	10,000,000	00	00	00	00	00	00	00	00	0.00	0.00	Financiera, programa pendiente por observar. Ley 2017 / Estado - <b>EXTRINSECO</b> . País de referencia: Brasil.
10,000,000	10,000,000	10,000,000	10,000,000	00	00	00	00	00	00	00	00	0.00	0.00	Financiera, programa pendiente por observar. Ley 2017 / Estado - <b>EXTRINSECO</b> . País de referencia: Brasil.
10,000,000	10,000,000	10,000,000	10,000,000	00	00	00	00	00	00	00	00	0.00	0.00	Financiera, programa pendiente por observar. Ley 2017 / Estado - <b>EXTRINSECO</b> . País de referencia: Brasil.
10,000,000	10,000,000	10,000,000	10,000,000	00	00	00	00	00	00	00	00	0.00	0.00	Financiera, programa pendiente por observar. Ley 2017 / Estado - <b>EXTRINSECO</b> . País de referencia: Brasil.
10,000,000	10,000,000	10,000,000	10,000,000	00	00	00	00	00	00	00	00	0.00	0.00	Financiera, programa pendiente por observar. Ley 2017 / Estado - <b>EXTRINSECO</b> . País de referencia: Brasil.
10,000,000	10,000,000	10,000,000	10,000,000	00	00	00	00	00	00	00	00	0.00	0.00	Financiera, programa pendiente por observar. Ley 2017 / Estado - <b>EXTRINSECO</b> . País de referencia: Brasil.
10,000,000	10,000,000	10,000,000	10,000,000	00	00	00	00	00	00	00	00	0.00	0.00	Financiera, programa pendiente por observar. Ley 2017 / Estado - <b>EXTRINSECO</b> . País de referencia: Brasil.
10,000,000	10,000,000	10,000,000	10,000,000	00	00	00	00	00	00	00	00	0.00	0.00	Financiera, programa pendiente por observar. Ley 2017 / Estado - <b>EXTRINSECO</b> . País de referencia: Brasil.
10,000,000	10,000,000	10,000,000	10,000,000	00	00	00	00	00	00	00	00	0.00	0.00	Financiera, programa pendiente por observar. Ley 2017 / Estado - <b>EXTRINSECO</b> . País de referencia: Brasil.
10,000,000	10,000,000	10,000,000	10,000,000	00	00	00	00	00	00	00	00	0.00	0.00	Financiera, programa pendiente por observar. Ley 2017 / Estado - <b>EXTRINSECO</b> . País de referencia: Brasil.
10,000,000	10,000,000	10,000,000	10,000,000	00	00	00	00	00	00	00	00	0.00	0.00	Financiera, programa pendiente por observar. Ley 2017 / Estado - <b>EXTRINSECO</b> . País de referencia: Brasil.







Informe sobre la Situación Económica, las Finanzas Públicas y la Deuda Pública

ESTADO: COahuila

Resumen de Programas Presupuestales										
Unidad	Analítica	Tipo de Registro	Ciclo de Ejecución	Tipos de Servicio	Descripción Base	Clase Base	Identificación Programa	Clase Programa	Programa Fondo Comunal - Regístralo	Apoyos/Entidad
Unidad de Servicios	Analítica de la Unidad	1.- OBTENI	2016	ADQUISICIONES FINANCIADAS - 1	ADQUISICIONES FINANCIADAS PARA ENTIDADES PRESUPUESTALES Y FINANCIERAS	01	000	011	000 SUBVENCIONES	SECRETARÍA DE SEGURIDAD PÚBLICA
Unidad de Servicios	Analítica de la Unidad	2.- OBTENI	2016	ADQUISICIONES FINANCIADAS - 2	ADQUISICIONES FINANCIADAS PARA ENTIDADES PRESUPUESTALES Y FINANCIERAS	01	000	011	000 SUBVENCIONES	SECRETARÍA DE SEGURIDAD PÚBLICA
Unidad de Servicios	Analítica de la Unidad	2.- OBTENI	2016	ADQUISICIONES FINANCIADAS - 2	ADQUISICIONES FINANCIADAS PARA ENTIDADES PRESUPUESTALES Y FINANCIERAS	01	000	011	000 SUBVENCIONES	SECRETARÍA DE SEGURIDAD PÚBLICA
Unidad de Servicios	Analítica de la Unidad	1.- OBTENI	2016	ADQUISICIONES FINANCIADAS - 1	ADQUISICIONES FINANCIADAS PARA ENTIDADES PRESUPUESTALES Y FINANCIERAS	01	000	011	000 SUBVENCIONES	SECRETARÍA DE SEGURIDAD PÚBLICA
Unidad de Servicios	Analítica de la Unidad	2.- OBTENI	2016	ADQUISICIONES FINANCIADAS - 2	ADQUISICIONES FINANCIADAS PARA ENTIDADES PRESUPUESTALES Y FINANCIERAS	01	000	011	000 SUBVENCIONES	SECRETARÍA DE SEGURIDAD PÚBLICA



Código	Descripción	Módulo	Tipo de Base	Partida	MAYO 2017		MAYO 2016		Diferencia	Porcentaje	Porcentaje
					Actualizado	Indicador	Actualizado	Indicador			
1	BASES DE IMPUESTOS	101 - INSTRUCCIONES, RESOLUCIONES Y NOMBRAMIENTOS	101 - BASES DE IMPUESTOS	101 - BASES DE IMPUESTOS	46,582,997.40	29,942,423.70	29,942,423.70	29,942,423.70	64.5%	64.5%	
2	BASES DE IMPUESTOS	102 - BASES DE IMPUESTOS	102 - BASES DE IMPUESTOS	102 - BASES DE IMPUESTOS	6,103,000.00	6,103,000.00	6,103,000.00	6,103,000.00	100%	100%	
3	BASES DE IMPUESTOS	103 - BASES DE IMPUESTOS	103 - BASES DE IMPUESTOS	103 - BASES DE IMPUESTOS	6,291,000.00	6,291,000.00	6,291,000.00	6,291,000.00	100%	100%	
4	BASES DE IMPUESTOS	104 - BASES DE IMPUESTOS	104 - BASES DE IMPUESTOS	104 - BASES DE IMPUESTOS	794,100.00	794,100.00	794,100.00	794,100.00	100%	100%	
5	BASES DE IMPUESTOS	105 - BASES DE IMPUESTOS	105 - BASES DE IMPUESTOS	105 - BASES DE IMPUESTOS	608,800.00	608,800.00	608,800.00	608,800.00	100%	100%	
6	BASES DE IMPUESTOS	106 - BASES DE IMPUESTOS	106 - BASES DE IMPUESTOS	106 - BASES DE IMPUESTOS	6,000,000.00	6,000,000.00	6,000,000.00	6,000,000.00	100%	100%	
7	BASES DE IMPUESTOS	107 - BASES DE IMPUESTOS	107 - BASES DE IMPUESTOS	107 - BASES DE IMPUESTOS	3,312,900.00	3,312,900.00	3,312,900.00	3,312,900.00	100%	100%	
8	BASES DE IMPUESTOS	108 - BASES DE IMPUESTOS	108 - BASES DE IMPUESTOS	108 - BASES DE IMPUESTOS	400,000.00	400,000.00	400,000.00	400,000.00	100%	100%	
9	BASES DE IMPUESTOS	109 - BASES DE IMPUESTOS	109 - BASES DE IMPUESTOS	109 - BASES DE IMPUESTOS	218,410.00	218,410.00	218,410.00	218,410.00	100%	100%	
10	BASES DE IMPUESTOS	110 - BASES DE IMPUESTOS	110 - BASES DE IMPUESTOS	110 - BASES DE IMPUESTOS	21,000,000.00	21,000,000.00	21,000,000.00	21,000,000.00	100%	100%	
11	BASES DE IMPUESTOS	111 - BASES DE IMPUESTOS	111 - BASES DE IMPUESTOS	111 - BASES DE IMPUESTOS	104,000.00	104,000.00	104,000.00	104,000.00	100%	100%	
12	BASES DE IMPUESTOS	112 - BASES DE IMPUESTOS	112 - BASES DE IMPUESTOS	112 - BASES DE IMPUESTOS	13,543,400.00	13,543,400.00	13,543,400.00	13,543,400.00	100%	100%	
13	BASES DE IMPUESTOS	113 - BASES DE IMPUESTOS	113 - BASES DE IMPUESTOS	113 - BASES DE IMPUESTOS	400,000.00	400,000.00	400,000.00	400,000.00	100%	100%	
14	BASES DE IMPUESTOS	114 - BASES DE IMPUESTOS	114 - BASES DE IMPUESTOS	114 - BASES DE IMPUESTOS	100,000.00	100,000.00	100,000.00	100,000.00	100%	100%	
15	BASES DE IMPUESTOS	115 - BASES DE IMPUESTOS	115 - BASES DE IMPUESTOS	115 - BASES DE IMPUESTOS	100,000.00	100,000.00	100,000.00	100,000.00	100%	100%	
16	BASES DE IMPUESTOS	116 - BASES DE IMPUESTOS	116 - BASES DE IMPUESTOS	116 - BASES DE IMPUESTOS	100,000.00	100,000.00	100,000.00	100,000.00	100%	100%	
17	BASES DE IMPUESTOS	117 - BASES DE IMPUESTOS	117 - BASES DE IMPUESTOS	117 - BASES DE IMPUESTOS	100,000.00	100,000.00	100,000.00	100,000.00	100%	100%	
18	BASES DE IMPUESTOS	118 - BASES DE IMPUESTOS	118 - BASES DE IMPUESTOS	118 - BASES DE IMPUESTOS	100,000.00	100,000.00	100,000.00	100,000.00	100%	100%	
19	BASES DE IMPUESTOS	119 - BASES DE IMPUESTOS	119 - BASES DE IMPUESTOS	119 - BASES DE IMPUESTOS	100,000.00	100,000.00	100,000.00	100,000.00	100%	100%	
20	BASES DE IMPUESTOS	120 - BASES DE IMPUESTOS	120 - BASES DE IMPUESTOS	120 - BASES DE IMPUESTOS	100,000.00	100,000.00	100,000.00	100,000.00	100%	100%	

Cuentos Financieros	Subcuentos	Tipo de Cuenta	Partida	Aprobada	Modificada	Ejecutada (Ejecucion)	ANEXO FINANCIERO			Pagado	Pagado 2016	
							Comprobada	Transferida	Revisada			
01.114.134	01		9095 DEL GOBIERNO FEDERAL	22,047,346.00	928,567,398.00	228,547,648.00	228,547,648.00	228,547,648.00	511,924,981.00	222,962,091.00	921,984,981.00	0
		2 - OTRAS DE INTERESION	427 - SUBALISTADO 5	794,000.00	794,000.00	794,000.00	794,000.00	794,000.00	-	-	-	0/0
		2 - OTRAS DE INTERESION	422 - INTERESION NO	21,253,346.00	94,567,322.84	94,567,322.84	94,567,322.84	94,567,322.84	96,564,987.94	20,962,097.94	20,962,097.94	0/0
		2 - OTRAS DE INTERESION	421 - INTERESION NO	9,794,000.00	3,822,094.93	3,822,094.93	3,822,094.93	3,822,094.93	3,399,993.06	3,399,993.06	3,399,993.06	0/0
		2 - OTRAS DE INTERESION	420 - INTERESION NO	21,253,346.00	94,567,322.84	94,567,322.84	94,567,322.84	94,567,322.84	96,564,987.94	20,962,097.94	20,962,097.94	0/0
		2 - OTRAS DE INTERESION	420 - INTERESION NO	22,047,346.00	928,567,398.00	228,547,648.00	228,547,648.00	228,547,648.00	511,924,981.00	222,962,091.00	921,984,981.00	0

Informe sobre la Situación Económica, las Finanzas Públicas y la Deuda Pública

DETALLE: Cobertura de

Descripción de Programas Presupuestarios

Entidad	Analógico	tipo de servicio	fecha de vigencia	tipo de servicio	descripcion base	clase base	cantidad programa	clase programa	programa	programa grado completo	especifica
Cobertura de Servicios	Salarios de la Entidad	2.- SERVICIO	2015	APORTACIONES FISCALES - 2	APORTACIONES FISCALES PARA SERVICIOS RESERVADOS Y MANUTENCION	31	929	001	001	001	001
Cobertura de Servicios	Salarios de la Entidad	2.- SERVICIO	2015	APORTACIONES FISCALES - 3	APORTACIONES FISCALES PARA SERVICIOS RESERVADOS Y MANUTENCION	31	929	201	001	001	001
Cobertura de Servicios	Salarios de la Entidad	0.- SERVICIO	2015	APORTACIONES FISCALES - 2	APORTACIONES FISCALES PARA SERVICIOS RESERVADOS Y MANUTENCION	31	929	001	001	001	001
Cobertura de Servicios	Salarios de la Entidad	0.- SERVICIO	2015	APORTACIONES FISCALES - 3	APORTACIONES FISCALES PARA SERVICIOS RESERVADOS Y MANUTENCION	31	929	001	001	001	001
Cobertura de Servicios	Salarios de la Entidad	2.- SERVICIO	2015	APORTACIONES FISCALES - 2	APORTACIONES FISCALES PARA SERVICIOS RESERVADOS Y MANUTENCION	31	929	201	001	001	001
Cobertura de Servicios	Salarios de la Entidad	2.- SERVICIO	2015	APORTACIONES FISCALES - 3	APORTACIONES FISCALES PARA SERVICIOS RESERVADOS Y MANUTENCION	31	929	201	001	001	001
Cobertura de Servicios	Salarios de la Entidad	2.- SERVICIO	2015	APORTACIONES FISCALES - 2	APORTACIONES FISCALES PARA SERVICIOS RESERVADOS Y MANUTENCION	31	929	201	001	001	001
Cobertura de Servicios	Salarios de la Entidad	2.- SERVICIO	2015	APORTACIONES FISCALES - 3	APORTACIONES FISCALES PARA SERVICIOS RESERVADOS Y MANUTENCION	31	929	201	001	001	001
Cobertura de Servicios	Salarios de la Entidad	2.- SERVICIO	2015	APORTACIONES FISCALES - 2	APORTACIONES FISCALES PARA SERVICIOS RESERVADOS Y MANUTENCION	31	929	201	001	001	001
Cobertura de Servicios	Salarios de la Entidad	2.- SERVICIO	2015	APORTACIONES FISCALES - 3	APORTACIONES FISCALES PARA SERVICIOS RESERVADOS Y MANUTENCION	31	929	201	001	001	001
Cobertura de Servicios	Salarios de la Entidad	2.- SERVICIO	2015	APORTACIONES FISCALES - 2	APORTACIONES FISCALES PARA SERVICIOS RESERVADOS Y MANUTENCION	31	929	201	001	001	001
Cobertura de Servicios	Salarios de la Entidad	2.- SERVICIO	2015	APORTACIONES FISCALES - 3	APORTACIONES FISCALES PARA SERVICIOS RESERVADOS Y MANUTENCION	31	929	201	001	001	001
Cobertura de Servicios	Salarios de la Entidad	2.- SERVICIO	2015	APORTACIONES FISCALES - 2	APORTACIONES FISCALES PARA SERVICIOS RESERVADOS Y MANUTENCION	31	929	201	001	001	001
Cobertura de Servicios	Salarios de la Entidad	2.- SERVICIO	2015	APORTACIONES FISCALES - 3	APORTACIONES FISCALES PARA SERVICIOS RESERVADOS Y MANUTENCION	31	929	201	001	001	001
Cobertura de Servicios	Salarios de la Entidad	2.- SERVICIO	2015	APORTACIONES FISCALES - 2	APORTACIONES FISCALES PARA SERVICIOS RESERVADOS Y MANUTENCION	31	929	201	001	001	001
Cobertura de Servicios	Salarios de la Entidad	2.- SERVICIO	2015	APORTACIONES FISCALES - 3	APORTACIONES FISCALES PARA SERVICIOS RESERVADOS Y MANUTENCION	31	929	201	001	001	001
Cobertura de Servicios	Salarios de la Entidad	2.- SERVICIO	2015	APORTACIONES FISCALES - 2	APORTACIONES FISCALES PARA SERVICIOS RESERVADOS Y MANUTENCION	31	929	201	001	001	001
Cobertura de Servicios	Salarios de la Entidad	2.- SERVICIO	2015	APORTACIONES FISCALES - 3	APORTACIONES FISCALES PARA SERVICIOS RESERVADOS Y MANUTENCION	31	929	201	001	001	001









Indicadores sobre la Situación Económica, las Finanzas Públicas y la Deuda Pública

Artículo: Cuentas de

Resumen de Programación

Entidad	Metodología	Tipos de Datos	Ciclo de Muestra	Tipos de Datos	Resolución de Datos	Series de Datos	Identificación de Datos	Clave de Datos
Entidad de Sonora	Contabilidad de la Entidad	1.- CONTABILIDAD	2016	CONTABILIDAD FINANCIERA - 1	CONTABILIDAD FINANCIERA PARA ENTIDADES TERRITORIALES Y MUNICIPALES	11	610	1111
Entidad de Sonora	Contabilidad de la Entidad	2.- CONTABILIDAD	2016	CONTABILIDAD FINANCIERA - 2	CONTABILIDAD FINANCIERA PARA ENTIDADES TERRITORIALES Y MUNICIPALES	11	610	1112
Entidad de Sonora	Contabilidad de la Entidad	3.- CONTABILIDAD	2016	CONTABILIDAD FINANCIERA - 3	CONTABILIDAD FINANCIERA PARA ENTIDADES TERRITORIALES Y MUNICIPALES	11	610	1113
Entidad de Sonora	Contabilidad de la Entidad	4.- CONTABILIDAD	2016	CONTABILIDAD FINANCIERA - 4	CONTABILIDAD FINANCIERA PARA ENTIDADES TERRITORIALES Y MUNICIPALES	11	610	1114
Entidad de Sonora	Contabilidad de la Entidad	5.- CONTABILIDAD	2016	CONTABILIDAD FINANCIERA - 5	CONTABILIDAD FINANCIERA PARA ENTIDADES TERRITORIALES Y MUNICIPALES	11	610	1115
Entidad de Sonora	Contabilidad de la Entidad	6.- CONTABILIDAD	2016	CONTABILIDAD FINANCIERA - 6	CONTABILIDAD FINANCIERA PARA ENTIDADES TERRITORIALES Y MUNICIPALES	11	610	1116
Entidad de Sonora	Contabilidad de la Entidad	7.- CONTABILIDAD	2016	CONTABILIDAD FINANCIERA - 7	CONTABILIDAD FINANCIERA PARA ENTIDADES TERRITORIALES Y MUNICIPALES	11	610	1117
Entidad de Sonora	Contabilidad de la Entidad	8.- CONTABILIDAD	2016	CONTABILIDAD FINANCIERA - 8	CONTABILIDAD FINANCIERA PARA ENTIDADES TERRITORIALES Y MUNICIPALES	11	610	1118
Entidad de Sonora	Contabilidad de la Entidad	9.- CONTABILIDAD	2016	CONTABILIDAD FINANCIERA - 9	CONTABILIDAD FINANCIERA PARA ENTIDADES TERRITORIALES Y MUNICIPALES	11	610	1119
Entidad de Sonora	Contabilidad de la Entidad	10.- CONTABILIDAD	2016	CONTABILIDAD FINANCIERA - 10	CONTABILIDAD FINANCIERA PARA ENTIDADES TERRITORIALES Y MUNICIPALES	11	610	1120
Entidad de Sonora	Contabilidad de la Entidad	11.- CONTABILIDAD	2016	CONTABILIDAD FINANCIERA - 11	CONTABILIDAD FINANCIERA PARA ENTIDADES TERRITORIALES Y MUNICIPALES	11	610	1121
Entidad de Sonora	Contabilidad de la Entidad	12.- CONTABILIDAD	2016	CONTABILIDAD FINANCIERA - 12	CONTABILIDAD FINANCIERA PARA ENTIDADES TERRITORIALES Y MUNICIPALES	11	610	1122
Entidad de Sonora	Contabilidad de la Entidad	13.- CONTABILIDAD	2016	CONTABILIDAD FINANCIERA - 13	CONTABILIDAD FINANCIERA PARA ENTIDADES TERRITORIALES Y MUNICIPALES	11	610	1123
Entidad de Sonora	Contabilidad de la Entidad	14.- CONTABILIDAD	2016	CONTABILIDAD FINANCIERA - 14	CONTABILIDAD FINANCIERA PARA ENTIDADES TERRITORIALES Y MUNICIPALES	11	610	1124
Entidad de Sonora	Contabilidad de la Entidad	15.- CONTABILIDAD	2016	CONTABILIDAD FINANCIERA - 15	CONTABILIDAD FINANCIERA PARA ENTIDADES TERRITORIALES Y MUNICIPALES	11	610	1125
Entidad de Sonora	Contabilidad de la Entidad	16.- CONTABILIDAD	2016	CONTABILIDAD FINANCIERA - 16	CONTABILIDAD FINANCIERA PARA ENTIDADES TERRITORIALES Y MUNICIPALES	11	610	1126
Entidad de Sonora	Contabilidad de la Entidad	17.- CONTABILIDAD	2016	CONTABILIDAD FINANCIERA - 17	CONTABILIDAD FINANCIERA PARA ENTIDADES TERRITORIALES Y MUNICIPALES	11	610	1127
Entidad de Sonora	Contabilidad de la Entidad	18.- CONTABILIDAD	2016	CONTABILIDAD FINANCIERA - 18	CONTABILIDAD FINANCIERA PARA ENTIDADES TERRITORIALES Y MUNICIPALES	11	610	1128
Entidad de Sonora	Contabilidad de la Entidad	19.- CONTABILIDAD	2016	CONTABILIDAD FINANCIERA - 19	CONTABILIDAD FINANCIERA PARA ENTIDADES TERRITORIALES Y MUNICIPALES	11	610	1129
Entidad de Sonora	Contabilidad de la Entidad	20.- CONTABILIDAD	2016	CONTABILIDAD FINANCIERA - 20	CONTABILIDAD FINANCIERA PARA ENTIDADES TERRITORIALES Y MUNICIPALES	11	610	1130









Informe sobre la Situación Económica, las Finanzas Públicas y la Deuda Pública

Artículo: Cuenta de

Resumen de los Registros Contables										
Entidad	Metodología	Tipos de registros	Ciclo de negocio	Tipos de negocio	Participación	Items	Moneda	Moneda Programada	Ciclo Programado	Programas
Cuenta de Deuda	Contable de la Deuda	1.- FONTO	2017	APORTACIONES FOMENTO - 2	APORTACIONES FOMENTO FOM PARTICIPACIONES FOM/OTROS	11	USD		2011	OTR FOMENTO
Cuenta de Deuda	Analisis de la Deuda	1.- FONTO	2017	APORTACIONES FOMENTO - 2	APORTACIONES FOMENTO FOM PARTICIPACIONES FOM/OTROS	12	USD		2012	OTR FOMENTO
Cuenta de Deuda	Analisis de la Deuda	1.- FONTO	2017	APORTACIONES FOMENTO - 2	APORTACIONES FOMENTO FOM PARTICIPACIONES FOM/OTROS	13	USD		2013	OTR FOMENTO
Cuenta de Deuda	Analisis de la Deuda	2.- FONTO	2017	APORTACIONES FOMENTO - 2	APORTACIONES FOMENTO FOM PARTICIPACIONES FOM/OTROS	14	USD		2014	OTR FOMENTO
Cuenta de Deuda	Analisis de la Deuda	2.- FONTO	2017	APORTACIONES FOMENTO - 2	APORTACIONES FOMENTO FOM PARTICIPACIONES FOM/OTROS	15	USD		2015	OTR FOMENTO
Cuenta de Deuda	Analisis de la Deuda	2.- FONTO	2017	APORTACIONES FOMENTO - 2	APORTACIONES FOMENTO FOM PARTICIPACIONES FOM/OTROS	16	USD		2016	OTR FOMENTO
Cuenta de Deuda	Analisis de la Deuda	2.- FONTO	2017	APORTACIONES FOMENTO - 2	APORTACIONES FOMENTO FOM PARTICIPACIONES FOM/OTROS	17	USD		2017	OTR FOMENTO
Cuenta de Deuda	Analisis de la Deuda	2.- FONTO	2017	APORTACIONES FOMENTO - 2	APORTACIONES FOMENTO FOM PARTICIPACIONES FOM/OTROS	18	USD		2018	OTR FOMENTO
Cuenta de Deuda	Analisis de la Deuda	2.- FONTO	2017	APORTACIONES FOMENTO - 2	APORTACIONES FOMENTO FOM PARTICIPACIONES FOM/OTROS	19	USD		2019	OTR FOMENTO
Cuenta de Deuda	Analisis de la Deuda	2.- FONTO	2017	APORTACIONES FOMENTO - 2	APORTACIONES FOMENTO FOM PARTICIPACIONES FOM/OTROS	20	USD		2020	OTR FOMENTO
Cuenta de Deuda	Analisis de la Deuda	2.- FONTO	2017	APORTACIONES FOMENTO - 2	APORTACIONES FOMENTO FOM PARTICIPACIONES FOM/OTROS	21	USD		2021	OTR FOMENTO
Cuenta de Deuda	Analisis de la Deuda	2.- FONTO	2017	APORTACIONES FOMENTO - 2	APORTACIONES FOMENTO FOM PARTICIPACIONES FOM/OTROS	22	USD		2022	OTR FOMENTO
Cuenta de Deuda	Analisis de la Deuda	2.- FONTO	2017	APORTACIONES FOMENTO - 2	APORTACIONES FOMENTO FOM PARTICIPACIONES FOM/OTROS	23	USD		2023	OTR FOMENTO
Cuenta de Deuda	Analisis de la Deuda	2.- FONTO	2017	APORTACIONES FOMENTO - 2	APORTACIONES FOMENTO FOM PARTICIPACIONES FOM/OTROS	24	USD		2024	OTR FOMENTO
Cuenta de Deuda	Analisis de la Deuda	2.- FONTO	2017	APORTACIONES FOMENTO - 2	APORTACIONES FOMENTO FOM PARTICIPACIONES FOM/OTROS	25	USD		2025	OTR FOMENTO
Cuenta de Deuda	Analisis de la Deuda	2.- FONTO	2017	APORTACIONES FOMENTO - 2	APORTACIONES FOMENTO FOM PARTICIPACIONES FOM/OTROS	26	USD		2026	OTR FOMENTO
Cuenta de Deuda	Analisis de la Deuda	2.- FONTO	2017	APORTACIONES FOMENTO - 2	APORTACIONES FOMENTO FOM PARTICIPACIONES FOM/OTROS	27	USD		2027	OTR FOMENTO
Cuenta de Deuda	Analisis de la Deuda	2.- FONTO	2017	APORTACIONES FOMENTO - 2	APORTACIONES FOMENTO FOM PARTICIPACIONES FOM/OTROS	28	USD		2028	OTR FOMENTO
Cuenta de Deuda	Analisis de la Deuda	2.- FONTO	2017	APORTACIONES FOMENTO - 2	APORTACIONES FOMENTO FOM PARTICIPACIONES FOM/OTROS	29	USD		2029	OTR FOMENTO
Cuenta de Deuda	Analisis de la Deuda	2.- FONTO	2017	APORTACIONES FOMENTO - 2	APORTACIONES FOMENTO FOM PARTICIPACIONES FOM/OTROS	30	USD		2030	OTR FOMENTO

Institución Educativa	Modalidad Educativa	Nivel Educativo	Tipo de Curso	Grupos	Aprobados		Reprobados (Recurridos)		Especial		Regular		Total
					Grupos	Alumnos	Grupos	Alumnos	Grupos	Alumnos	Grupos	Alumnos	
ESCUELA DE EDUCACIÓN PRIMARIA	Primaria	Primaria	1 - GRUPO DE EDUCACIÓN PRIMARIA	011 - Educación Primaria	1,274,291.24	6,174,291.24	794,791.79	-	-	-	-	-	1,274,291.24
ESCUELA DE EDUCACIÓN PRIMARIA	Primaria	Primaria	2 - GRUPO DE EDUCACIÓN PRIMARIA	012 - GRUPOS DE EDUCACIÓN PRIMARIA	1,021,518.48	6,182,118.48	617,791.47	-	-	-	-	-	1,021,518.48
ESCUELA DE EDUCACIÓN PRIMARIA	Primaria	Primaria	3 - GRUPO DE EDUCACIÓN PRIMARIA	013 - GRUPOS DE EDUCACIÓN PRIMARIA	2,247,882.24	6,247,882.24	6,094,581.22	-	-	-	-	-	2,247,882.24
ESCUELA DE EDUCACIÓN PRIMARIA	Primaria	Primaria	4 - GRUPO DE EDUCACIÓN PRIMARIA	014 - GRUPOS DE EDUCACIÓN PRIMARIA	2,147,882.24	6,247,882.24	6,094,581.22	-	-	-	-	-	2,147,882.24
ESCUELA DE EDUCACIÓN PRIMARIA	Primaria	Primaria	5 - GRUPO DE EDUCACIÓN PRIMARIA	015 - GRUPOS DE EDUCACIÓN PRIMARIA	2,147,882.24	6,247,882.24	6,094,581.22	-	-	-	-	-	2,147,882.24
ESCUELA DE EDUCACIÓN PRIMARIA	Primaria	Primaria	6 - GRUPO DE EDUCACIÓN PRIMARIA	016 - GRUPOS DE EDUCACIÓN PRIMARIA	2,147,882.24	6,247,882.24	6,094,581.22	-	-	-	-	-	2,147,882.24
ESCUELA DE EDUCACIÓN PRIMARIA	Primaria	Primaria	7 - GRUPO DE EDUCACIÓN PRIMARIA	017 - GRUPOS DE EDUCACIÓN PRIMARIA	2,147,882.24	6,247,882.24	6,094,581.22	-	-	-	-	-	2,147,882.24
ESCUELA DE EDUCACIÓN PRIMARIA	Primaria	Primaria	8 - GRUPO DE EDUCACIÓN PRIMARIA	018 - GRUPOS DE EDUCACIÓN PRIMARIA	2,147,882.24	6,247,882.24	6,094,581.22	-	-	-	-	-	2,147,882.24
ESCUELA DE EDUCACIÓN PRIMARIA	Primaria	Primaria	9 - GRUPO DE EDUCACIÓN PRIMARIA	019 - GRUPOS DE EDUCACIÓN PRIMARIA	2,147,882.24	6,247,882.24	6,094,581.22	-	-	-	-	-	2,147,882.24
ESCUELA DE EDUCACIÓN PRIMARIA	Primaria	Primaria	10 - GRUPO DE EDUCACIÓN PRIMARIA	020 - GRUPOS DE EDUCACIÓN PRIMARIA	2,147,882.24	6,247,882.24	6,094,581.22	-	-	-	-	-	2,147,882.24
ESCUELA DE EDUCACIÓN PRIMARIA	Primaria	Primaria	11 - GRUPO DE EDUCACIÓN PRIMARIA	021 - GRUPOS DE EDUCACIÓN PRIMARIA	2,147,882.24	6,247,882.24	6,094,581.22	-	-	-	-	-	2,147,882.24
ESCUELA DE EDUCACIÓN PRIMARIA	Primaria	Primaria	12 - GRUPO DE EDUCACIÓN PRIMARIA	022 - GRUPOS DE EDUCACIÓN PRIMARIA	2,147,882.24	6,247,882.24	6,094,581.22	-	-	-	-	-	2,147,882.24
ESCUELA DE EDUCACIÓN PRIMARIA	Primaria	Primaria	13 - GRUPO DE EDUCACIÓN PRIMARIA	023 - GRUPOS DE EDUCACIÓN PRIMARIA	2,147,882.24	6,247,882.24	6,094,581.22	-	-	-	-	-	2,147,882.24
ESCUELA DE EDUCACIÓN PRIMARIA	Primaria	Primaria	14 - GRUPO DE EDUCACIÓN PRIMARIA	024 - GRUPOS DE EDUCACIÓN PRIMARIA	2,147,882.24	6,247,882.24	6,094,581.22	-	-	-	-	-	2,147,882.24
ESCUELA DE EDUCACIÓN PRIMARIA	Primaria	Primaria	15 - GRUPO DE EDUCACIÓN PRIMARIA	025 - GRUPOS DE EDUCACIÓN PRIMARIA	2,147,882.24	6,247,882.24	6,094,581.22	-	-	-	-	-	2,147,882.24
ESCUELA DE EDUCACIÓN PRIMARIA	Primaria	Primaria	16 - GRUPO DE EDUCACIÓN PRIMARIA	026 - GRUPOS DE EDUCACIÓN PRIMARIA	2,147,882.24	6,247,882.24	6,094,581.22	-	-	-	-	-	2,147,882.24
ESCUELA DE EDUCACIÓN PRIMARIA	Primaria	Primaria	17 - GRUPO DE EDUCACIÓN PRIMARIA	027 - GRUPOS DE EDUCACIÓN PRIMARIA	2,147,882.24	6,247,882.24	6,094,581.22	-	-	-	-	-	2,147,882.24
ESCUELA DE EDUCACIÓN PRIMARIA	Primaria	Primaria	18 - GRUPO DE EDUCACIÓN PRIMARIA	028 - GRUPOS DE EDUCACIÓN PRIMARIA	2,147,882.24	6,247,882.24	6,094,581.22	-	-	-	-	-	2,147,882.24
ESCUELA DE EDUCACIÓN PRIMARIA	Primaria	Primaria	19 - GRUPO DE EDUCACIÓN PRIMARIA	029 - GRUPOS DE EDUCACIÓN PRIMARIA	2,147,882.24	6,247,882.24	6,094,581.22	-	-	-	-	-	2,147,882.24
ESCUELA DE EDUCACIÓN PRIMARIA	Primaria	Primaria	20 - GRUPO DE EDUCACIÓN PRIMARIA	030 - GRUPOS DE EDUCACIÓN PRIMARIA	2,147,882.24	6,247,882.24	6,094,581.22	-	-	-	-	-	2,147,882.24

GRUPO EDUCATIVO											
Grupos	Alumnos	Grupos	Alumnos	Grupos	Alumnos	Grupos	Alumnos	Grupos	Alumnos	Grupos	Alumnos
1	1,274,291.24	2	1,021,518.48	3	2,247,882.24	4	2,147,882.24	5	2,147,882.24	6	2,147,882.24
7	2,147,882.24	8	2,147,882.24	9	2,147,882.24	10	2,147,882.24	11	2,147,882.24	12	2,147,882.24
13	2,147,882.24	14	2,147,882.24	15	2,147,882.24	16	2,147,882.24	17	2,147,882.24	18	2,147,882.24
19	2,147,882.24	20	2,147,882.24	21	2,147,882.24	22	2,147,882.24	23	2,147,882.24	24	2,147,882.24
25	2,147,882.24	26	2,147,882.24	27	2,147,882.24	28	2,147,882.24	29	2,147,882.24	30	2,147,882.24
31	2,147,882.24	32	2,147,882.24	33	2,147,882.24	34	2,147,882.24	35	2,147,882.24	36	2,147,882.24
37	2,147,882.24	38	2,147,882.24	39	2,147,882.24	40	2,147,882.24	41	2,147,882.24	42	2,147,882.24
43	2,147,882.24	44	2,147,882.24	45	2,147,882.24	46	2,147,882.24	47	2,147,882.24	48	2,147,882.24
49	2,147,882.24	50	2,147,882.24	51	2,147,882.24	52	2,147,882.24	53	2,147,882.24	54	2,147,882.24
55	2,147,882.24	56	2,147,882.24	57	2,147,882.24	58	2,147,882.24	59	2,147,882.24	60	2,147,882.24
61	2,147,882.24	62	2,147,882.24	63	2,147,882.24	64	2,147,882.24	65	2,147,882.24	66	2,147,882.24
67	2,147,882.24	68	2,147,882.24	69	2,147,882.24	70	2,147,882.24	71	2,147,882.24	72	2,147,882.24
73	2,147,882.24	74	2,147,882.24	75	2,147,882.24	76	2,147,882.24	77	2,147,882.24	78	2,147,882.24
79	2,147,882.24	80	2,147,882.24	81	2,147,882.24	82	2,147,882.24	83	2,147,882.24	84	2,147,882.24
85	2,147,882.24	86	2,147,882.24	87	2,147,882.24	88	2,147,882.24	89	2,147,882.24	90	2,147,882.24
91	2,147,882.24	92	2,147,882.24	93	2,147,882.24	94	2,147,882.24	95	2,147,882.24	96	2,147,882.24
97	2,147,882.24	98	2,147,882.24	99	2,147,882.24	100	2,147,882.24	101	2,147,882.24	102	2,147,882.24
103	2,147,882.24	104	2,147,882.24	105	2,147,882.24	106	2,147,882.24	107	2,147,882.24	108	2,147,882.24
109	2,147,882.24	110	2,147,882.24	111	2,147,882.24	112	2,147,882.24	113	2,147,882.24	114	2,147,882.24
115	2,147,882.24	116	2,147,882.24	117	2,147,882.24	118	2,147,882.24	119	2,147,882.24	120	2,147,882.24



Organismo Emisor	Mediador Financiero	Mediador	Tipo de Cartera	Análisis	ANÁLISIS FINANCIERO									
					Aportada	Reafirmada	Revisada (diferencial)	Comprobada	Revisada	Ejecutada	Pagada	Pagada por		
ORGANISMO EMISOR FIDUCIARIA			1 - CARTA DE INVERSIÓN	112 - Gastos de Emisión de Valores	121,437,214	164,437,214	43,000,000	43,000,000	-	-	-	-	-	0.00
ORGANISMO EMISOR FIDUCIARIA			1 - CARTA DE INVERSIÓN	111 - Gastos de Emisión de Valores	100,123,200	100,123,200	0	0	-	-	-	-	-	0.00
ORGANISMO EMISOR FIDUCIARIA			2 - CARTA DE INVERSIÓN	112 - Intereses de Cartera	64,180,000	78,200,000	14,020,000	14,020,000	-	-	-	-	-	0.00
ORGANISMO EMISOR FIDUCIARIA			1 - CARTA DE INVERSIÓN	141 - Reservas y Gastos	800,000,000	800,000,000	0	0	-	-	-	-	-	0.00
ORGANISMO EMISOR FIDUCIARIA			2 - CARTA DE INVERSIÓN	141 - Reservas y Gastos	8,724,078,141	8,724,078,141	0	0	-	-	-	-	-	0.00
ORGANISMO EMISOR FIDUCIARIA			1 - CARTA DE INVERSIÓN	141 - Cartera de Inversión	31,409,000	61,409,000	30,000,000	30,000,000	-	-	-	-	-	0.00
ORGANISMO EMISOR FIDUCIARIA			2 - CARTA DE INVERSIÓN	141 - Cartera de Inversión	7,000,000,000	7,000,000,000	0	0	-	-	-	-	-	0.00
ORGANISMO EMISOR FIDUCIARIA			1 - CARTA DE INVERSIÓN	141 - Cartera de Inversión	4,000,000,000	4,000,000,000	0	0	-	-	-	-	-	0.00
ORGANISMO EMISOR FIDUCIARIA			2 - CARTA DE INVERSIÓN	141 - Cartera de Inversión	3,000,000,000	3,000,000,000	0	0	-	-	-	-	-	0.00
ORGANISMO EMISOR FIDUCIARIA			1 - CARTA DE INVERSIÓN	141 - Cartera de Inversión	15,000,000,000	15,000,000,000	0	0	-	-	-	-	-	0.00
ORGANISMO EMISOR FIDUCIARIA			2 - CARTA DE INVERSIÓN	141 - Cartera de Inversión	15,000,000,000	15,000,000,000	0	0	-	-	-	-	-	0.00
ORGANISMO EMISOR FIDUCIARIA			1 - CARTA DE INVERSIÓN	141 - Cartera de Inversión	15,000,000,000	15,000,000,000	0	0	-	-	-	-	-	0.00
ORGANISMO EMISOR FIDUCIARIA			2 - CARTA DE INVERSIÓN	141 - Cartera de Inversión	15,000,000,000	15,000,000,000	0	0	-	-	-	-	-	0.00

**RUBÉN IGNACIO MOREIRA VALDEZ**

Gobernador del Estado de Coahuila de Zaragoza

**VÍCTOR MANUEL ZAMORA RODRÍGUEZ**

Secretario de Gobierno y Director del Periódico Oficial

**ROBERTO OROZCO AGUIRRE**

Subdirector del Periódico Oficial

De acuerdo con el artículo 90 de la Ley de Hacienda para el Estado de Coahuila de Zaragoza, los servicios prestados por el Periódico Oficial del Gobierno del Estado causarán derechos conforme a la siguiente tarifa:

**I. Avisos judiciales y administrativos:**

1. Por cada palabra en primera o única inserción, \$2.00 (DOS PESOS 00/100 M.N.).
2. Por cada palabra en inserciones subsecuentes, \$1.43 (UN PESO 43/100 M.N.).

**II.** Por publicación de aviso de registro de fierro de herrar, arete o collar o cancelación de los mismos, señal de sangre o venta, \$602.00 (SEISCIENTOS DOS PESOS 00/100 M.N.).

**III.** Publicación de balances o estados financieros, \$818.00 (OCHOCIENTOS DIECIOCHO PESOS 00/100 M.N.).

**IV. Suscripciones:**

1. Por un año, \$2,239.00 (DOS MIL DOCIENTOS TREINTA Y NUEVE PESOS 00/100 M.N.).
2. Por seis meses, \$1,120.00 (UN MIL CIENTO VEINTE PESOS 00/100 M.N.).
3. Por tres meses, \$591.00 (QUINIENTOS NOVENTA Y UN PESOS 00/100 M.N.).

**V.** Número del día, \$25.00 (VEINTICINCO PESOS 00/100 M.N.).

**VI.** Números atrasados hasta 6 años, \$85.00 (OCHENTA Y CINCO PESOS 00/100 M.N.).

**VII.** Números atrasados de más de 6 años, \$169.00 (CIENTO SESENTA Y NUEVE PESOS 00/100 M.N.).

**VIII.** Códigos, leyes, reglamentos, suplementos o ediciones de más de 24 páginas, \$301.00 (TRESCIENTOS Y UN PESOS 00/100 M.N.).

**IX.** Por costo de tipografía relativa a los fierros de registro, arete o collar por cada figura, \$602.00 (SEISCIENTOS DOS PESOS 00/100 M.N.).

***Tarifas vigentes a partir del 01 de Enero de 2017.***

El Periódico Oficial se publica ordinariamente los martes y viernes, pudiéndose hacer las ediciones extraordinarias cuando el trabajo así lo amerite.

Calle Hidalgo Esquina con Reynosa No. 510 Altos, Col. República Oriente, Código Postal 25280, Saltillo, Coahuila.  
Teléfono y Fax 01 (844) 4 30 82 40

Horario de Atención: Lunes a Viernes de 08:00 a 15:00 horas.

Página de Internet del Gobierno de Coahuila: [www.coahuila.gob.mx](http://www.coahuila.gob.mx)

Página de Internet del Periódico Oficial: [periodico.sfpcoahuila.gob.mx](http://periodico.sfpcoahuila.gob.mx)

Correo Electrónico del Periódico Oficial: [periodico.coahuiladezaragoza@outlook.es](mailto:periodico.coahuiladezaragoza@outlook.es)

Paga Fácil Coahuila: [www.pagafacil.gob.mx](http://www.pagafacil.gob.mx)