



## SEGUNDA SECCION

ORGANO DEL GOBIERNO CONSTITUCIONAL DEL ESTADO  
INDEPENDIENTE, LIBRE Y SOBERANO DE COAHUILA DE  
ZARAGOZA



# PERIODICO OFICIAL

TOMO CXXIII

Saltillo, Coahuila, viernes 2 de septiembre de 2016

número 71

REGISTRADO COMO ARTÍCULO DE SEGUNDA CLASE EL DÍA 7 DE DICIEMBRE DE 1921.

FUNDADO EN EL AÑO DE 1860

LAS LEYES, DECRETOS Y DEMÁS DISPOSICIONES SUPERIORES SON OBLIGATORIAS POR EL HECHO  
DE PUBLICARSE EN ESTE PERIÓDICO

**RUBÉN IGNACIO MOREIRA VALDEZ**  
Gobernador del Estado de Coahuila de Zaragoza

**VÍCTOR MANUEL ZAMORA RODRÍGUEZ**  
Secretario de Gobierno y Director del Periódico Oficial

**ROBERTO OROZCO AGUIRRE**  
Subdirector del Periódico Oficial

## I N D I C E

### PODER EJECUTIVO DEL ESTADO

|  |    |
|--|----|
| FE DE ERRATAS del Decreto Número 462 publicado en el Periódico Oficial del Gobierno del Estado Número 52, Primera Sección, de fecha 28 de junio de 2016, en el que se publica la autorización para la contratación de un crédito al Municipio de General Cepeda, Coahuila, con el fin de financiar el Proyecto Nacional de Eficiencia Energética en Alumbrado Público. | 2  |
| FE DE ERRATAS del Decreto Número 473, publicado en el Periódico Oficial del Gobierno del Estado Número 55, de fecha 8 de julio del año 2016.   | 2  |
| FE DE ERRATAS del Decreto Número 496 publicado en el Periódico Oficial del Gobierno del Estado Número 55, Primera Sección, de fecha 8 de julio de 2016, en el que se publica la autorización para la contratación de un crédito al Municipio de Nadadores, Coahuila, con el fin de financiar el Proyecto Nacional de Eficiencia Energética en Alumbrado Público.       | 3  |
| FE DE ERRATAS del Decreto 511 publicado en el Periódico Oficial del Gobierno del Estado Número 57, Segunda Sección, de fecha 15 de julio de 2016, en el que se publica la autorización para la contratación de un crédito al Municipio de Castaños, con el fin de financiar diversas inversiones públicas productivas.   | 3  |
| INFORME de Avance de Gestión Financiera correspondiente al Segundo Trimestre del Ejercicio Fiscal 2015 del Municipio de Candela, Coahuila de Zaragoza.   | 4  |
| INFORME de Avance de Gestión Financiera correspondiente al Tercer Trimestre del Ejercicio Fiscal 2015 del Municipio de Candela, Coahuila de Zaragoza.  | 8  |
| INFORME de Avance de Gestión Financiera correspondiente al Cuarto Trimestre del Ejercicio Fiscal 2015 del Municipio de Candela, Coahuila de Zaragoza.  | 12 |
| INFORME de Avance de Gestión Financiera correspondiente al Segundo Trimestre del Ejercicio Fiscal 2016 del Municipio de Escobedo, Coahuila de Zaragoza.  | 15 |

**FE DE ERRATAS DEL DECRETO NÚMERO 462 PUBLICADO EN EL PERIÓDICO OFICIAL DEL GOBIERNO DEL ESTADO NÚMERO 52, PRIMERA SECCIÓN, DE FECHA 28 DE JUNIO DE 2016, EN EL QUE SE PUBLICA LA AUTORIZACIÓN PARA LA CONTRATACIÓN DE UN CRÉDITO AL MUNICIPIO DE GENERAL CEPEDA, COAHUILA, CON EL FIN DE FINANCIAR EL PROYECTO NACIONAL DE EFICIENCIA ENERGÉTICA EN ALUMBRADO PÚBLICO.**

**DECRETO:**

**NÚMERO 462.-**

**DICE:**

**ARTÍCULO PRIMERO.-** Se autoriza al Ayuntamiento del Municipio de General Cepeda, Coahuila de Zaragoza, para que contrate con BANOBRAS (Banco Nacional de Obras y Servicios Públicos, S.N.C.), un crédito hasta por la cantidad de \$7, 800,000.00 (Siete Millones Ochocientos Mil Pesos 00/100 M.N.), más intereses y accesorios financieros correspondientes, a un plazo máximo de 120 meses, con el fin de financiar el Proyecto Nacional de Eficiencia Energética en Alumbrado Público Municipal.

**DEBE DECIR:**

**ARTÍCULO PRIMERO.-** Se autoriza al Ayuntamiento del Municipio de General Cepeda, Coahuila de Zaragoza, para que contrate con BANOBRAS (Banco Nacional de Obras y Servicios Públicos, S.N.C.), *o con cualquier otra institución financiera*, un crédito hasta por la cantidad de \$7, 800,000.00 (Siete Millones Ochocientos Mil Pesos 00/100 M.N.), más intereses y accesorios financieros correspondientes, a un plazo máximo de 120 meses, con el fin de financiar el Proyecto Nacional de Eficiencia Energética en Alumbrado Público Municipal.

**A T E N T A M E N T E**  
**SUFRAGIO EFECTIVO. NO REELECCIÓN**  
**EL SECRETARIO DE GOBIERNO**

**VÍCTOR MANUEL ZAMORA RODRÍGUEZ**  
**(RÚBRICA)**

—○○—

**FE DE ERRATAS DEL DECRETO NÚMERO 473, PUBLICADO EN EL PERIÓDICO OFICIAL DEL GOBIERNO DEL ESTADO NÚMERO 55, DE FECHA 8 DE JULIO DEL AÑO 2016.**

**DECRETA:**

**NÚMERO 473.-**

**DICE:**

**ARTÍCULO ÚNICO.-** Se reforma el Decreto 303 publicado en el Periódico Oficial del Gobierno del Estado, con fecha 22 de diciembre de 2015, en el cual se autorizó la Ley de Ingresos del Municipio de Monclova, Coahuila de Zaragoza, para el ejercicio fiscal 2016, para modificar el quinto párrafo del Artículo 4, para quedar como sigue:

**ARTÍCULO 4.- ...**

...  
...  
...

Para efectos de este artículo, se considerará como unidad habitacional tipo popular, aquella en que el terreno no exceda de 200 metros cuadrados y tenga una construcción nueva, inferior a 105 metros cuadrados; y cuyo valor al término de su edificación no exceda de 320 Unidades de Cuenta del Estado de Coahuila de Zaragoza.

...  
...

**DEBE DECIR:**

**ARTÍCULO ÚNICO.-** Se reforma el Decreto 303 publicado en el Periódico Oficial del Gobierno del Estado, con fecha 22 de diciembre de 2015, en el cual se autorizó la Ley de Ingresos del Municipio de Monclova, Coahuila de Zaragoza, para el ejercicio fiscal 2016, para modificar el quinto párrafo del Artículo 4, para quedar como sigue:

**ARTÍCULO 4.- ...**

...  
...  
...

Para efectos de este artículo, se considerará como unidad habitacional tipo popular, aquella en que el terreno no exceda de 200 metros cuadrados y tenga una construcción nueva, inferior a 105 metros cuadrados; y cuyo valor al término de su edificación no exceda de 320 Unidades de Cuenta del Estado de Coahuila de Zaragoza, elevada al mes.

...  
...

**A T E N T A M E N T E**  
**SUFRAGIO EFECTIVO. NO REELECCIÓN**  
**EL SECRETARIO DE GOBIERNO**

**VÍCTOR MANUEL ZAMORA RODRÍGUEZ**  
(RÚBRICA)



**FE DE ERRATAS DEL DECRETO NÚMERO 496 PUBLICADO EN EL PERIODICO OFICIAL DEL GOBIERNO DEL ESTADO NÚMERO 55, PRIMERA SECCIÓN, DE FECHA 8 DE JULIO DE 2016, EN EL QUE SE PUBLICA LA AUTORIZACIÓN PARA LA CONTRATACIÓN DE UN CRÉDITO AL MUNICIPIO DE NADADORES, COAHUILA, CON EL FIN DE FINANCIAR EL PROYECTO NACIONAL DE EFICIENCIA ENERGÉTICA EN ALUMBRADO PÚBLICO.**

**DECRETA:**

**NÚMERO 496.-**

**DICE:**

**ARTÍCULO PRIMERO.** Se autoriza al Ayuntamiento del Municipio de Nadadores, Coahuila de Zaragoza, para que contrate con BANOBRAS (Banco Nacional de Obras y Servicios Públicos, S.N.C.), un crédito hasta por la cantidad de \$7,400,000.00 (Siete Millones Cuatrocientos Mil Pesos 00/100 M.N.), más intereses y accesorios financieros correspondientes, a un plazo máximo de 120 meses, con el fin de financiar el Proyecto Nacional de Eficiencia Energética en Alumbrado Público Municipal.

**DEBE DECIR:**

**ARTÍCULO PRIMERO.** Se autoriza al Ayuntamiento del Municipio de Nadadores, Coahuila de Zaragoza, para que contrate con BANOBRAS (Banco Nacional de Obras y Servicios Públicos, S.N.C.), o con cualquier otra institución de financiera, un crédito hasta por la cantidad de \$7,400,000.00 (Siete Millones Cuatrocientos Mil Pesos 00/100 M.N.), más intereses y accesorios financieros correspondientes, a un plazo máximo de 120 meses, con el fin de financiar el Proyecto Nacional de Eficiencia Energética en Alumbrado Público Municipal.

**A T E N T A M E N T E**  
**SUFRAGIO EFECTIVO. NO REELECCIÓN**  
**EL SECRETARIO DE GOBIERNO**

**VÍCTOR MANUEL ZAMORA RODRÍGUEZ**  
(RÚBRICA)



**FE DE ERRATAS DEL DECRETO 511 PUBLICADO EN EL PERIÓDICO OFICIAL DEL GOBIERNO DEL ESTADO NÚMERO 57, SEGUNDA SECCIÓN, DE FECHA 15 DE JULIO DE 2016, EN EL QUE SE PUBLICA LA AUTORIZACIÓN PARA LA CONTRATACIÓN DE UN CRÉDITO AL MUNICIPIO DE CASTAÑOS, CON EL FIN DE FINANCIAR DIVERSAS INVERSIONES PÚBLICAS PRODUCTIVAS.**

**DECRETA:**

**NÚMERO 511.-**

**DICE:**

**ARTÍCULO PRIMERO.** Se autoriza al Ayuntamiento del Municipio de Castaños, Coahuila de Zaragoza, para que contrate un refinanciamiento de dos créditos adquiridos con anterioridad con el Banco Nacional de Obras y Servicios Públicos, S.N.C, con un saldo total a la fecha de \$6,613,000.00 (Seis millones seiscientos trece mil pesos 00/100 M.N.), más intereses y accesorios financieros, así como la contratación de un crédito hasta por la cantidad de \$2,975,256.80 (Dos millones novecientos setenta y cinco mil doscientos cincuenta y seis pesos 80/100 M.N.) más intereses y accesorios financieros correspondientes, a un plazo máximo de 120 meses, con el fin de financiar diversas inversiones públicas productivas.

**DEBE DECIR:**

**ARTÍCULO PRIMERO.** Se autoriza al Ayuntamiento del Municipio de Castaños, Coahuila de Zaragoza, para que contrate con cualquier institución financiera, un refinanciamiento de dos créditos adquiridos con anterioridad con el Banco Nacional de Obras y Servicios Públicos, S.N.C, con un saldo total a la fecha de \$6,613,000.00 (Seis millones seiscientos trece mil pesos 00/100 M.N.), más intereses y accesorios financieros, así como la contratación de un crédito hasta por la cantidad de \$2,975,256.80 (Dos millones novecientos setenta y cinco mil

doscientos cincuenta y seis pesos 80/100 M.N.) más intereses y accesorios financieros correspondientes, a un plazo máximo de 120 meses, con el fin de financiar diversas inversiones públicas productivas.

**A T E N T A M E N T E  
SUFRAGIO EFECTIVO. NO REELECCIÓN  
EL SECRETARIO DE GOBIERNO**

**VÍCTOR MANUEL ZAMORA RODRÍGUEZ  
(RÚBRICA)**




|   |  | 2015                 |               | 2014        |               |
|---|--|----------------------|---------------|-------------|---------------|
| <b>ACTIVO</b>   |  | <b>2015</b>          |               | <b>2014</b> |               |
| <b>Activo Circulante</b>  |  |                      |               |             |               |
| Efectivo y Equivalentes   |  | 849,518.23           | 3.44          |             | 25.37         |
| Derechos a Recibir Efectivo o Equivalentes                                  |  | 1,278,487.51         | 5.17          |             | 0.00          |
| Derechos a Recibir Bienes o Servicios                                       |  | 143,469.53           | 0.58          |             | -             |
| Inventarios   |  | 0.00                 | 0.00          |             | 0.00          |
| Almacenes   |  | 0.00                 | 0.00          |             | 0.00          |
| Estimación por Pérdida o Deterioro de Activos                               |  | 0.00                 | 0.00          |             | 0.00          |
| Circulantes   |  | 0.00                 | 0.00          |             | 0.00          |
| Otros Activos Circulantes   |  | 0.00                 | 0.00          |             | 0.00          |
| <b>Total de Activos Circulantes</b>   |  | <b>2,271,475.27</b>  | <b>9.20</b>   |             | <b>-0.61</b>  |
| <b>Activo No Circulante</b>   |  |                      |               |             | <b>75.24</b>  |
| Inversiones Financieras a Largo Plazo                                       |  | 0.00                 | 0.00          |             | 100.00        |
| Derechos a Recibir Efectivo o Equivalentes a Largo Plazo                    |  | 0.00                 | 0.00          |             | 0.00          |
| Bienes Inmuebles, Infraestructura y Construcciones en Proceso               |  | 19,337,804.59        | 78.32         |             | 0.00          |
| Bienes Muebles  |  | 3,078,569.54         | 12.46         |             | 0.00          |
| Activos Intangibles   |  | 0.00                 | 0.00          |             | 0.00          |
| Depreciación, Deterioro y Amortización Acumulada de Bienes                  |  | 0.00                 | 0.00          |             | 0.00          |
| Activos Diferidos   |  | 0.00                 | 0.00          |             | 0.00          |
| Estimación por Pérdida o Deterioro de Activos no Circulantes                |  | 0.00                 | 0.00          |             | 0.00          |
| Otros Activos no Circulantes  |  | 0.00                 | 0.00          |             | 0.00          |
| <b>Total de Activos No Circulantes</b>                                      |  | <b>22,416,374.13</b> | <b>90.79</b>  |             | <b>100.00</b> |
| <b>Total del Activo</b>   |  | <b>24,687,849.40</b> | <b>100.00</b> |             | <b>100.00</b> |
| <b>PASIVO</b>   |  | <b>2015</b>          |               | <b>2014</b> |               |
| <b>Pasivo Circulante</b>  |  |                      |               |             |               |
| Cuentas por Pagar a Corto Plazo   |  | 1,067,345.36         |               |             | 0.00          |
| Documentos por Pagar a Corto Plazo  |  | 0.00                 |               |             | 0.00          |
| Porción a Corto Plazo de la Deuda Pública a Largo Plazo                     |  | 0.08                 |               |             | -             |
| Títulos y Valores a Corto Plazo   |  | 0.00                 |               |             | 0.00          |
| Pasivos Diferidos a Corto Plazo   |  | 0.00                 |               |             | 0.00          |
| Fondos y Bienes de Terceros en Garantía y/o Administración a Corto Plazo    |  | 0.00                 |               |             | 0.00          |
| Provisiones a Corto Plazo   |  | 0.00                 |               |             | 0.00          |
| Otros Pasivos a Corto Plazo   |  | -26073.90            |               |             | -0.61         |
| Cuentas por pagar acumuladas  |  | 3,165,836.54         |               |             | 75.24         |
| <b>Total de Pasivos Circulantes</b>   |  | <b>4,207,107.92</b>  |               |             | <b>100.00</b> |
| <b>Pasivo No Circulante</b>   |  |                      |               |             |               |
| Cuentas por Pagar a Largo Plazo   |  | 0.00                 |               |             | 0.00          |
| Documentos por Pagar a Largo Plazo  |  | 0.00                 |               |             | 0.00          |
| Deuda Pública a Largo Plazo   |  | 0.00                 |               |             | 0.00          |
| Pasivos Diferidos a Largo Plazo   |  | 0.00                 |               |             | 0.00          |
| Fondos y Bienes de Terceros en Garantía y/o en Administración a Largo Plazo |  | 0.00                 |               |             | 0.00          |
| Provisiones a Largo Plazo   |  | 0.00                 |               |             | 0.00          |
| <b>Total de Pasivos No Circulantes</b>                                      |  | <b>0.00</b>          |               |             | <b>0.00</b>   |
| <b>Total del Pasivo</b>   |  | <b>4,207,107.92</b>  |               |             | <b>100.00</b> |
| <b>HACIENDA PÚBLICA/PATRIMONIO</b>  |  |                      |               |             |               |
| <b>Hacienda Pública/Patrimonio Contribuido</b>                              |  |                      |               |             | 2.23          |
| Aportaciones  |  | 456,805.27           |               |             | 0.00          |
| Donaciones de Capital   |  | 0.00                 |               |             | 0.00          |
| Actualización de la Hacienda Pública/Patrimonio                             |  | 0.00                 |               |             | 0.00          |
| <b>Hacienda Pública/Patrimonio Generado</b>                                 |  |                      |               |             |               |

Presidencia Municipal de Candela, Coahuila  
Estado de Situación Financiera  
Del 01 Abril a 30 de Junio de 2015



|   |                      |               |
|---|----------------------|---------------|
| Resultados del Ejercicio (Ahorro/ Desahorro)  | 2,615,662.50         | 12.77         |
| Resultados de Ejercicios Anteriores   | 17,393,388.92        | 84.92         |
| Revalúos  | 0.00                 | 0.00          |
| Reservas  | 0.00                 | 0.00          |
| Rectificaciones de Resultados de Ejercicios Anteriores                              | 13,884.69            | 0.06          |
| <b>Exceso o Insuficiencia en la Actualización de la Hacienda Pública/Patrimonio</b> |                      |               |
| Resultado por Posición Monetaria  | 0.00                 | 0.00          |
| Resultado por Tenencia de Activos no Monetarios                                     | 0.00                 | 0.00          |
| <b>Total Hacienda Pública/Patrimonio</b>  | <b>20,480,741.48</b> | <b>100.00</b> |
| <b>Total del Pasivo y Hacienda Pública/Patrimonio</b>                               | <b>24,687,849.40</b> | <b>100.00</b> |



Bajo protesta de decir verdad declaramos que los Estados Financieros y sus notas, son razonablemente correctos y son responsabilidad del emisor

  
 C. ROBERTO ABEL TUERINA MENCHACA  
 PRESIDENCIA MUNICIPAL

  
 C. P. MARCOS AMADOR GARZA GONZALEZ  
 TESORERA MUNICIPAL

|  | 2015                | 2014                |
|--|---------------------|---------------------|
| <b>INGRESOS Y OTROS BENEFICIOS</b>   |                     |                     |
| <b>Ingresos de la Gestión:</b>   |                     |                     |
| Impuestos  | 212,771.75          | 249,255.77          |
| Cuotas y Aportaciones de Seguridad Social  | 195,554.54          | 172,727.20          |
| Contribuciones de Mejoras  | 0.00                | 0.00                |
| Derechos   | 0.00                | 0.00                |
| Productos de Tipo Corriente  | 17,159.37           | 76,528.57           |
| Aprovechamientos de Tipo Corriente   | 57.84               | 0.00                |
| Ingresos por Venta de Bienes y Servicios   | -                   | -                   |
| Ingresos no Comprendidos en las Fracciones de la Ley de Ingresos Causados en Ejercicios      | 0.00                | 0.00                |
| Fiscales Anteriores Pendientes de Liquidación o Pago   | 0.00                | 0.00                |
| <b>Participaciones, Aportaciones, Transferencias, Asignaciones, Subsidios y Otras Ayudas</b> | <b>6,324,534.18</b> | <b>4,192,709.10</b> |
| Participaciones y Aportaciones   | 6,324,534.18        | 4,192,709.10        |
| Transferencia, Asignaciones, Subsidios y Otras Ayudas  | 0.00                | 0.00                |
| <b>Otros Ingresos y Beneficios</b>   | <b>0.00</b>         | <b>0.00</b>         |
| Ingresos Financieros   | 0.00                | 0.00                |
| Incremento por Variación de Inventarios  | 0.00                | 0.00                |
| Disminución del Exceso de Estimaciones por Pérdida o Deterioro u Obsolescencia               | 0.00                | 0.00                |
| Disminución del Exceso de Provisiones  | 0.00                | 34,284.00           |
| Otros Ingresos y Beneficios Varios   | 0.00                | 0.00                |
| <b>Total de Ingresos y Otros Beneficios</b>  | <b>6,537,305.93</b> | <b>4,441,964.87</b> |
| <b>GASTOS Y OTRAS PÉRDIDAS</b>   |                     |                     |
| <b>Gastos de Funcionamiento</b>  | <b>4,691,202.46</b> | <b>4,250,730.61</b> |
| Servicios Personales   | 2,865,071.90        | 2,526,631.00        |
| Materiales y Suministros   | 792,351.96          | 786,666.29          |
| Servicios Generales  | 1,033,778.60        | 937,433.32          |
| <b>Transferencia, Asignaciones, Subsidios y Otras Ayudas</b>                                 | <b>365,854.90</b>   | <b>104,346.49</b>   |
| Transferencias Internas y Asignaciones al Sector Público                                     | 0.00                | 0.00                |
| Transferencias al Resto del Sector Público   | 0.00                | 0.00                |
| Subsidios y Subvenciones   | 9882.50             | 2659.30             |
| Ayudas Sociales  | 355,972.40          | 101,687.19          |
| Pensiones y Jubilaciones   | 0.00                | 0.00                |



|  Presidencia Municipal de Candela, Coahuila<br>Estado de Actividades<br>Del 01 de Abril a 30 de Junio de 2015<br> |                     |
|---|---------------------|
| Transferencias a Fideicomisos, Mandatos y Contratos Análogos  | 0.00                |
| Transferencias a la Seguridad Social  | 0.00                |
| Donativos   | 0.00                |
| Transferencias al Exterior  | 0.00                |
| <b>Participaciones y Aportaciones</b>   | <b>0.00</b>         |
| Participaciones   | 0.00                |
| Aportaciones  | 0.00                |
| Convenios   | 0.00                |
| <b>Intereses, Comisiones y Otros Gastos de la Deuda Pública</b>   | <b>0.00</b>         |
| Intereses de la Deuda Pública   | 0.00                |
| Comisiones de la Deuda Pública  | 0.00                |
| Gastos de la Deuda Pública  | 0.00                |
| Costo por Coberturas  | 0.00                |
| Apoyos Financieros  | 0.00                |
| <b>Otros Gastos y Pérdidas Extraordinarias</b>  | <b>0.00</b>         |
| Estimaciones, Depreciaciones, Deterioros, Obsolescencia y Amortizaciones  | 0.00                |
| Provisiones   | 0.00                |
| Disminución de Inventarios  | 0.00                |
| Aumento por Insuficiencia de Estimaciones por Pérdida o Deterioro y Obsolescencia   | 0.00                |
| Aumento por Insuficiencia de Provisiones  | 0.00                |
| Otros Gastos  | 0.00                |
| <b>Inversión Pública</b>  | <b>0.00</b>         |
| Inversión Pública no Capitalizable  | 0.00                |
| <b>Total de Gastos y Otras Pérdidas</b>   | <b>5,057,057.36</b> |
| <b>Resultados del Ejercicio (Ahorro/Desahorro)</b>  | <b>1,480,248.57</b> |
| <b>Resultados del Ejercicio (Ahorro/Desahorro)</b>  | <b>4,355,077.10</b> |
| <b>Resultados del Ejercicio (Ahorro/Desahorro)</b>  | <b>86,887.77</b>    |

\*No se incluyen: Utilidades e Intereses. Por regla de presentación se revelan como Ingresos Financieros.


Bajo protesta de decir verdad declaramos que los Estados Financieros y sus notas, son razonablemente correctos y son responsabilidad del emisor

  
 C. ROBERTO ARVEL TUDERINA MENCHACA  
 PRESIDENCIA MUNICIPAL

  
 C.P. MARCOS AMADOR GARZA GONZALEZ  
 TESORERA MUNICIPAL

|  |   | Presidencia Municipal de Candela, Coahuila<br>Estado de Situación Financiera<br>Del 01 de Julio al 30 de Septiembre de 2015 |                     |   |                     |
|--|---|---|---------------------|---|---------------------|
|  |   |   |                     |   |                     |
|  | ACTIVO  | 2015  | 2014                | PASIVO  |                     |
|  |   |   |                     | 2015  |                     |
|  |   |   |                     | 2014  |                     |
|  | <b>Activo Circulante</b>                                      |   |                     | <b>Activo Circulante</b>  |                     |
|  | Efectivo y Equivalentes                                       | 926,139.67  | 117,296.53          | Cuentas por Pagar a Corto Plazo   | 263,269.10          |
|  | Derechos a Recibir Efectivo o Equivalentes                    | 1,369,407.61  | 402,401.23          | Documentos por Pagar a Corto Plazo  | 0.00                |
|  | Derechos a Recibir Bienes o Servicios                         | 151,969.53  | 15,400.00           | Porción a Corto Plazo de la Deuda Pública a Largo Plazo                     | -0.08               |
|  | Inventarios   | 0.00  | 0.00                | Títulos y Valores a Corto Plazo   | 0.00                |
|  | Almacenes   | 0.00  | 0.00                | Pasivos Diferidos a Corto Plazo   | 0.00                |
|  | Estimación por Pérdida o Deterioro de Activos Circulantes     | 0.00  | 0.00                | Fondos y Bienes de Terceros en Garantía y/o Administración a Corto Plazo    | 0.00                |
|  | Otros Activos Circulantes                                     | 0.00  | 0.00                | Provisiones a Corto Plazo   | 0.00                |
|  | <b>Total de Activos Circulantes</b>                           | <b>2,447,516.81</b>   | <b>535,097.76</b>   | Otros Pasivos a Corto Plazo   | -26073.90           |
|  |   |   |                     | Cuentas por pagar acumuladas  | 3,096,013.83        |
|  |   |   |                     | <b>Total de Pasivos Circulantes</b>   | <b>4,188,282.90</b> |
|  | <b>Activo No Circulante</b>                                   |   |                     | <b>Activo No Circulante</b>   |                     |
|  | Inversiones Financieras a Largo Plazo                         |   |                     | Cuentas por Pagar a Largo Plazo   | 0.00                |
|  | Derechos a Recibir Efectivo o Equivalentes a Largo Plazo      | 21,974,381.33   | 1,190,016.70        | Documentos por Pagar a Largo Plazo  | 0.00                |
|  | Bienes Inmuebles, Infraestructura y Construcciones en Proceso | 3,110,123.76  | 108,100.80          | Deuda Pública a Largo Plazo   | 0.00                |
|  | Bienes Muebles  | 0.00  | 0.00                | Pasivos Diferidos a Largo Plazo   | 0.00                |
|  | Activos Intangibles   | 0.00  | 0.00                | Fondos y Bienes de Terceros en Garantía y/o en Administración a Largo Plazo | 0.00                |
|  | Depreciación, Deterioro y Amortización Acumulada de Bienes    | 0.00  | 0.00                | Provisiones a Largo Plazo   | 0.00                |
|  | Activos Diferidos   | 0.00  | 0.00                | <b>Total de Pasivos No Circulantes</b>                                      | <b>0.00</b>         |
|  | Estimación por Pérdida o Deterioro de Activos no Circulantes  | 0.00  | 0.00                | <b>Total del Pasivo</b>   | <b>4,188,282.90</b> |
|  | Otros Activos no Circulantes                                  | 0.00  | 0.00                | <b>HACIENDA PÚBLICA/PATRIMONIO</b>  |                     |
|  | <b>Total de Activos No Circulantes</b>                        | <b>25,084,505.09</b>  | <b>1,298,117.50</b> | <b>Hacienda Pública/Patrimonio Contribuido</b>                              | <b>456,805.27</b>   |
|  | <b>Total del Activo</b>                                       | <b>27,532,021.90</b>  | <b>1,833,215.26</b> | Aportaciones  | 456,805.27          |
|  |   |   |                     | Donaciones de Capital   | 0.00                |
|  |   |   |                     | Actualización de la Hacienda Pública/Patrimonio                             | 0.00                |
|  |   |   |                     | <b>Hacienda Pública/Patrimonio Generado</b>                                 | <b>456,805.27</b>   |
|  |   |   |                     |   | 0.00                |
|  |   |   |                     |   | 0.00                |
|  |   |   |                     | <b>Total del Activo</b>   | <b>833,708.65</b>   |





| <br>Presidencia Municipal de Candela, Coahuila<br>Estado de Situación Financiera<br>Del 01 de Julio al 30 de Septiembre de 2015 |                      |                     |
|--|----------------------|---------------------|
| Resultados del Ejercicio (Ahorro/ Desahorro)   | 5,479,660.12         | 833,708.65          |
| Resultados de Ejercicios Anteriores  | 17,393,388.92        | 1,833,496.11        |
| Revalúos   | 0.00                 | 0.00                |
| Reservas   | 0.00                 | 0.00                |
| Rectificaciones de Resultados de Ejercicios Anteriores   | 13884.69             | 13884.69            |
| <b>Exceso o Insuficiencia en la Actualización de la Hacienda Pública/Patrimonio</b>  |                      |                     |
| Resultado por Posición Monetaria   | 0.00                 | 0.00                |
| Resultado por Tenercía de Activos no Monetarios  | 0.00                 | 0.00                |
| <b>Total Hacienda Pública/Patrimonio</b>   | <b>23,343,739.00</b> | <b>833,708.65</b>   |
| <b>Total del Pasivo y Hacienda Pública/Patrimonio</b>  | <b>27,532,021.90</b> | <b>1,833,215.26</b> |

Bajo protesta de decir verdad declaramos que los Estados Financieros y sus notas, son razonablemente correctos y son responsabilidad del emisor

C. ROBERTO ADEL TUIERNA MENCHACA  
 PRESIDENCIA MUNICIPAL


C. P. MARCOS AMADOR GAREZA GONZALEZ  
 TESORERA MUNICIPAL


|  | 2015                | 2014                |
|--|---------------------|---------------------|
| <b>INGRESOS Y OTROS BENEFICIOS</b>   |                     |                     |
| <b>Ingresos de la Gestión:</b>   |                     |                     |
| Impuestos  | 68,750.95           | 79,887.73           |
| Cuotas y Aportaciones de Seguridad Social  | 63,308.70           | 73,605.45           |
| Contribuciones de Mejoras  | 0.00                | 0.00                |
| Derechos   | 5,442.25            | 6,282.28            |
| Productos de Tipo Corriente  | 0.00                | 0.00                |
| Aprovechamientos de Tipo Corriente   | 0.00                | 0.00                |
| Ingresos por Venta de Bienes y Servicios   | 0.00                | 0.00                |
| Ingresos no Comprendidos en las Fracciones de la Ley de Ingresos Causados en Ejercicios Fiscales Anteriores Pendientes de Liquidación o Pago | 0.00                | 0.00                |
| <b>Participaciones, Aportaciones, Transferencias, Asignaciones, Subsidios y Otras Ayudas</b>   | <b>7,524,607.29</b> | <b>4,909,618.74</b> |
| Participaciones y Aportaciones   | 7,476,564.18        | 4,909,618.74        |
| Transferencia, Asignaciones, Subsidios y Otras Ayudas  | 48043.11            | 0.00                |
| <b>Otros Ingresos y Beneficios</b>   | <b>0.00</b>         | <b>0.00</b>         |
| Ingresos Financieros   | 0.00                | 0.00                |
| Incremento por Variación de Inventarios  | 0.00                | 0.00                |
| Disminución del Exceso de Estimaciones por Pérdida o Deterioro u Obsolescencia   | 0.00                | 0.00                |
| Disminución del Exceso de Provisiones  | 0.00                | 0.00                |
| Otros Ingresos y Beneficios Varios   | 0.00                | 0.00                |
| <b>Total de Ingresos y Otros Beneficios</b>  | <b>7,593,358.24</b> | <b>4,989,506.47</b> |
| <b>GASTOS Y OTRAS PÉRDIDAS</b>   |                     |                     |
| <b>Gastos de Funcionamiento</b>  |                     |                     |
| Servicios Personales   | 4,430,057.84        | 4,480,102.47        |
| Materiales y Suministros   | 2,857,442.00        | 2,606,338.84        |
| Servicios Generales  | 608,931.09          | 776,863.89          |
| Transferencia, Asignaciones, Subsidios y Otras Ayudas  | 963,684.75          | 1,096,899.74        |
| Transferencias Internas y Asignaciones al Sector Público   | 300,302.88          | 232,290.65          |
| Transferencias al Resto del Sector Público   | 0.00                | 0.00                |
| Subsidios y Subvenciones   | 0.00                | 0.00                |
| Ayudas Sociales  | 294.86              | 234.74              |
| Pensiones y Jubilaciones   | 300,008.02          | 232,055.91          |
|  | 0.00                | 0.00                |

|  Presidencia Municipal de Candela, Coahuila<br>Estado de Actividades<br>Del 01 de Julio al 30 de Septiembre de 2015 |  |  |                     |
|--|--|---|---------------------|
| Transferencias a Fideicomisos, Mandatos y Contratos Análogos   |  | 0.00  | 0.00                |
| Transferencias a la Seguridad Social   |  | 0.00  | 0.00                |
| Donativos  |  | 0.00  | 0.00                |
| Transferencias al Exterior   |  | 0.00  | 0.00                |
| <b>Participaciones y Aportaciones</b>  |  | <b>0.00</b>   | <b>0.00</b>         |
| Participaciones  |  | 0.00  | 0.00                |
| Aportaciones   |  | 0.00  | 0.00                |
| Convenios  |  | 0.00  | 0.00                |
| <b>Intereses, Comisiones y Otros Gastos de la Deuda Pública</b>  |  | <b>0.00</b>   | <b>0.00</b>         |
| Intereses de la Deuda Pública  |  | 0.00  | 0.00                |
| Comisiones de la Deuda Pública   |  | 0.00  | 0.00                |
| Gastos de la Deuda Pública   |  | 0.00  | 0.00                |
| Costo por Coberturas   |  | 0.00  | 0.00                |
| Apoyos Financieros   |  | 0.00  | 0.00                |
| <b>Otros Gastos y Pérdidas Extraordinarias</b>   |  | <b>0.00</b>   | <b>0.00</b>         |
| Estimaciones, Depreciaciones, Deterioros, Obsolescencia y Amortizaciones   |  | 0.00  | 0.00                |
| Provisiones  |  | 0.00  | 0.00                |
| Disminución de Inventarios   |  | 0.00  | 0.00                |
| Aumento por Insuficiencia de Estimaciones por Pérdida o Deterioro y Obsolescencia  |  | 0.00  | 0.00                |
| Aumento por Insuficiencia de Provisiones   |  | 0.00  | 0.00                |
| Otros Gastos   |  | 0.00  | 0.00                |
| <b>Inversión Pública</b>   |  |   |                     |
| Inversión Pública no Capitalizable   |  | 0.00  | 0.00                |
| <b>Total de Gastos y Otras Pérdidas</b>  |  | <b>4,730,360.72</b>   | <b>4,712,393.12</b> |
| <b>Resultados del Ejercicio (Ahorro/Desahorro)</b>   |  | <b>2,862,997.52</b>   | <b>277,113.35</b>   |

\*No se incluyen: Utilidades e Intereses. Por regla de presentación se revelan como Ingresos Financieros.

Bajo protesta de decir verdad declaramos que los Estados Financieros y sus notas, son razonablemente correctos y somos responsables de su emisión.


  
 C. ROBERTO ARIEL TLERRINA MENCHACA  
 PRESIDENCIA MUNICIPAL


  
 C. P. MARCOS AMADOR GARZA GONZALEZ  
 TESORERA MUNICIPAL



|   | Presidencia Municipal de Candelaria, Coahuila |                      | Estado de Situación Financiera  |                      | Del 01 De Octubre Al 31 De Diciembre Del 2015 |      |
|---|---|----------------------|---|----------------------|---|------|
|   | (en pesos)                                    |                      |   |                      |   |      |
|   | 2015  | 2014                 | 2015  | 2014                 | 2015  | 2014 |
| <b>ACTIVO</b>   |   |                      | <b>PASIVO</b>   |                      |   |      |
| <b>Activo Circulante</b>                                      |   |                      | <b>Activo Circulante</b>  |                      |   |      |
| Efectivo y Equivalentes                                       | 2,548,157.76                                  | 7,771,788.59         | Cuentas por Pagar a Corto Plazo   | 1,911,163.72         | 250,286.36                                    |      |
| Derechos a Recibir Efectivo o Equivalentes                    | 1,485,840.70                                  | 236,877.53           | Documentos por Pagar a Corto Plazo  | 0.00                 | 0.00  |      |
| Derechos a Recibir Bienes o Servicios                         | 105,469.53                                    | 53,500.00            | Porción a Corto Plazo de la Deuda Pública a Largo Plazo                             | 0.00                 | 0.00  |      |
| Inventarios   | 0.00  | 0.00                 | Títulos y Valores a Corto Plazo   | 0.00                 | 0.00  |      |
| Almacenes   | 0.00  | 0.00                 | Pasivos Diferidos a Corto Plazo   | 0.00                 | 0.00  |      |
| Eliminación por Pérdida o Deterioro de Activos Circulantes    | 0.00  | 0.00                 | Fondos y Bienes de Terceros en Garantía y/o Administración a Corto Plazo            | 0.00                 | 0.00  |      |
| Otros Activos Circulantes                                     | 0.00  | 0.00                 | Provisiones a Corto Plazo   | 0.00                 | 0.00  |      |
| <b>Total de Activos Circulantes</b>                           | <b>4,119,467.99</b>                           | <b>8,073,266.22</b>  | Otros Pasivos a Corto Plazo   | -25,925.60           | 145.98  |      |
| <b>Activo No Circulante</b>                                   |   |                      | Cuentas por pagar acumuladas  | 3,239,234.86         | 1,850,244.09                                  |      |
| Inversiones Financieras a Largo Plazo                         | 0.00  | 0.00                 | <b>Total de Pasivos Circulantes</b>   | <b>5,134,472.98</b>  | <b>2,206,679.43</b>                           |      |
| Derechos a Recibir Efectivo o Equivalentes a Largo Plazo      | 0.00  | 0.00                 | <b>Pasivo No Circulante</b>   |                      |   |      |
| Bienes inmuebles, infraestructura y Construcciones en Proceso | 26,426,352.34                                 | 9,577,205.22         | Cuentas por Pagar a Largo Plazo   | 0.00                 | 0.00  |      |
| Bienes Muebles  | 3,117,199.76                                  | 108,100.80           | Documentos por Pagar a Largo Plazo  | 0.00                 | 0.00  |      |
| Activos Intangibles   | 0.00  | 0.00                 | Deuda Pública a Largo Plazo   | 0.00                 | 0.00  |      |
| Depreciación, Deterioro y Amortización Acumulada de Bienes    | 0.00  | 0.00                 | Pasivos Diferidos a Largo Plazo   | 0.00                 | 0.00  |      |
| Activos Diferidos   | 0.00  | 0.00                 | Fondos y Bienes de Terceros en Garantía y/o en Administración a Largo Plazo         | 0.00                 | 0.00  |      |
| Estimación por Pérdida o Deterioro de Activos no Circulantes  | 0.00  | 0.00                 | Provisiones a Largo Plazo   | 0.00                 | 0.00  |      |
| Otros Activos no Circulantes                                  | 29,543,562.10                                 | 9,685,306.02         | <b>Total de Pasivos No Circulantes</b>  | <b>0.00</b>          | <b>0.00</b>                                   |      |
| <b>Total de Activos No Circulantes</b>                        | <b>33,663,030.09</b>                          | <b>17,790,572.24</b> | <b>Total del Pasivo</b>   | <b>5,134,472.98</b>  | <b>2,206,679.43</b>                           |      |
| <b>Total del Activo</b>                                       |   |                      | <b>HACIENDA PÚBLICA/PATRIMONIO</b>  |                      |   |      |
|   |   |                      | Hacienda Pública/Patrimonio Contribuido   | 456,805.27           | 0.00  |      |
|   |   |                      | Aportaciones  | 456,805.27           | 456,805.27                                    |      |
|   |   |                      | Donaciones de Capital   | 0.00                 | 0.00  |      |
|   |   |                      | Actualización de la Hacienda Pública/Patrimonio                                     | 0.00                 | 0.00  |      |
|   |   |                      | <b>Hacienda Pública/Patrimonio Generado</b>   | <b>28,081,761.52</b> | <b>15,658,892.81</b>                          |      |
|   |   |                      | Resultados del Ejercicio (Ahorro/Desahorro)   | 10,674,478.31        | 15,559,852.81                                 |      |
|   |   |                      | Resultados de Ejercicios Anteriores   | 17,383,388.52        | 1,835,496.11                                  |      |
|   |   |                      | Revaluación   | 0.00                 | 0.00  |      |
|   |   |                      | Reservas  | 0.00                 | 0.00  |      |
|   |   |                      | Rectificaciones de Resultados de Ejercicios Anteriores                              | 13,884.69            | 13,884.69                                     |      |
|   |   |                      | <b>Exceso o Insuficiencia en la Actualización de la Hacienda Pública/Patrimonio</b> | <b>0.00</b>          | <b>0.00</b>                                   |      |
|   |   |                      | Resultado por Formación Monetaria   | 0.00                 | 0.00  |      |
|   |   |                      | Resultado por Tenencia de Activos no Monetarios                                     | 0.00                 | 0.00  |      |
|   |   |                      | <b>Total Hacienda Pública/Patrimonio</b>  | <b>28,538,557.19</b> | <b>15,559,892.81</b>                          |      |
|   |   |                      | <b>Total del Pasivo y Hacienda Pública/Patrimonio</b>                               | <b>33,663,030.17</b> | <b>17,760,572.24</b>                          |      |



Bajo protesta de occurrir verdad declaramos que los Estados Financieros y sus notas, son razonablemente correctos y son responsabilidad del emisor

C. ROBERTO ARRIAGA TUERNA MENCHACA  
PRESIDENTE MUNICIPAL


C. P. MARCELO AMADOR GARZA GONZALEZ  
TESORERO MUNICIPAL




|  <b>Presidencia Municipal de Candela, Coahuila</b><br><b>Estado de Actividades</b><br><b>Del 01 De Octubre Al 31 De Diciembre Del 2015</b><br><b>(pesos)</b> |                     |                      |  |  |
|---|---------------------|----------------------|---|--|
|   | <b>2015</b>         | <b>2014</b>          |   |  |
| <b>INGRESOS Y OTROS BENEFICIOS</b>  |                     |                      |   |  |
| <b>Ingresos de la Gestión:</b>  | <b>72,008.99</b>    | <b>128,724.63</b>    |   |  |
| Impuestos   | 62,750.49           | 68,111.64            |   |  |
| Cuotas y Aportaciones de Seguridad Social   | 0.00                | 0.00                 |   |  |
| Contribuciones de Mejoras   | 0.00                | 0.00                 |   |  |
| Derechos  | 4,614.50            | 5,572.88             |   |  |
| Productos de Tipo Corriente   | 4644.00             | 3689.11              |   |  |
| Aprovechamientos de Tipo Corriente  | 0.00                | 51351.00             |   |  |
| Ingresos por Venta de Bienes y Servicios  | 0.00                | 0.00                 |   |  |
| Ingresos no Comprendidos en las Fracciones de la Ley de Ingresos Causados en Ejercicios Fiscales Anteriores Pendientes de Liquidación o Pago  | 0.00                | 0.00                 |   |  |
| <b>Participaciones, Aportaciones, Transferencias, Asignaciones, Subsidios y Otras Ayudas</b>  | <b>9,842,957.93</b> | <b>20,184,235.17</b> |   |  |
| Participaciones y Aportaciones  | 9,829,189.93        | 20,184,235.17        |   |  |
| Transferencia, Asignaciones, Subsidios y Otras Ayudas   | 13768.00            | 0.00                 |   |  |
| <b>Otros Ingresos y Beneficios</b>  | <b>0.00</b>         | <b>0.00</b>          |   |  |
| Ingresos Financieros  | 0.00                | 0.00                 |   |  |
| Incremento por Variación de Inventarios   | 0.00                | 0.00                 |   |  |
| Disminución del Exceso de Estimaciones por Pérdida o Deterioro u Obsolescencia  | 0.00                | 0.00                 |   |  |
| Disminución del Exceso de Provisiones   | 0.00                | 0.00                 |   |  |
| Otros Ingresos y Beneficios Varios  | 0.00                | 0.00                 |   |  |
| <b>Total de Ingresos y Otros Beneficios</b>   | <b>9,914,966.92</b> | <b>20,312,959.80</b> |   |  |
| <b>GASTOS Y OTRAS PÉRDIDAS</b>  |                     |                      |   |  |
| <b>Gastos de Funcionamiento</b>   | <b>4,453,090.30</b> | <b>5,353,034.05</b>  |   |  |
| Servicios Personales  | 3,186,822.59        | 3,445,109.50         |   |  |
| Materiales y Suministros  | 537,549.51          | 770,977.53           |   |  |
| Servicios Generales   | 728,718.20          | 1,136,947.02         |   |  |
| <b>Transferencia, Asignaciones, Subsidios y Otras Ayudas</b>  | <b>267,058.43</b>   | <b>233,741.59</b>    |   |  |
| Transferencias Internas y Asignaciones al Sector Público  | 0.00                | 0.00                 |   |  |
| Transferencias al Resto del Sector Público  | 0.00                | 0.00                 |   |  |
| Subsidios y Subvenciones  | 2532.42             | 3,410.96             |   |  |
| Ayudas Sociales   | 264,526.01          | 230330.63            |   |  |
| Pensiones y Jubilaciones  | 0.00                | 0.00                 |   |  |
| Transferencias a Fideicomisos, Mandatos y Contratos Análogos  | 0.00                | 0.00                 |   |  |
| Transferencias a la Seguridad Social  | 0.00                | 0.00                 |   |  |
| Donativos   | 0.00                | 0.00                 |   |  |
| Transferencias al Exterior  | 0.00                | 0.00                 |   |  |
| <b>Participaciones y Aportaciones</b>   | <b>0.00</b>         | <b>0.00</b>          |   |  |
| Participaciones   | 0.00                | 0.00                 |   |  |
| Aportaciones  | 0.00                | 0.00                 |   |  |
| Convenios   | 0.00                | 0.00                 |   |  |

|  <b>Presidencia Municipal de Candela, Coahuila</b><br><b>Estado de Actividades</b><br><b>Del 01 De Octubre Al 31 De Diciembre Del 2015</b><br><b>(pesos)</b> |                     |                      |  |  |
|---|---------------------|----------------------|---|--|
|   | <u>2015</u>         | <u>2014</u>          |   |  |
| <b>Intereses, Comisiones y Otros Gastos de la Deuda Pública</b>   | <b>0.00</b>         | <b>0.00</b>          |   |  |
| Intereses de la Deuda Pública   | 0.00                | 0.00                 |   |  |
| Comisiones de la Deuda Pública  | 0.00                | 0.00                 |   |  |
| Gastos de la Deuda Pública  | 0.00                | 0.00                 |   |  |
| Costo por Coberturas  | 0.00                | 0.00                 |   |  |
| Apoyos Financieros  | 0.00                | 0.00                 |   |  |
| <b>Otros Gastos y Pérdidas Extraordinarias</b>  | <b>0.00</b>         | <b>0.00</b>          |   |  |
| Estimaciones, Depreciaciones, Deterioros, Obsolescencia y Amortizaciones  | 0.00                | 0.00                 |   |  |
| Provisiones   | 0.00                | 0.00                 |   |  |
| Disminución de Inventarios  | 0.00                | 0.00                 |   |  |
| Aumento por Insuficiencia de Estimaciones por Pérdida o Deterioro y Obsolescencia   | 0.00                | 0.00                 |   |  |
| Aumento por Insuficiencia de Provisiones  | 0.00                | 0.00                 |   |  |
| Otros Gastos  | 0.00                | 0.00                 |   |  |
| <b>Inversión Pública</b>  |                     |                      |   |  |
| Inversión Pública no Capitalizable  | 0.00                | 0.00                 |   |  |
| <b>Total de Gastos y Otras Pérdidas</b>   | <b>4,720,148.73</b> | <b>5,586,775.64</b>  |   |  |
| <b>Resultados del Ejercicio (Ahorro/Desahorro)</b>  | <b>5,194,818.19</b> | <b>14,726,184.16</b> |   |  |
| *No se incluyen: Utilidades e Intereses. Por regla de presentación se revelan como Ingresos   |                     |                      |   |  |

Bajo protesta de decir verdad declaramos que los Estados Financieros y sus notas, son razonablemente correctos y son responsabilidad del emisor

  
 C. ROBERTO ARIEL TIJERINA MENCHACA  
 PRESIDENCIA MUNICIPAL

  
 C.P. MARCOS AMADOR GARZA GONZALEZ  
 TESORERA MUNICIPAL

Presidencia Municipal De Escobedo, Coahuila.  
Estado de Situación Financiera  
Al 30 de Junio del 2016 y 2015




(pesos)

|   | 2016                 | 2015                | PASIVO  | 2016              | 2015                |
|---|----------------------|---------------------|---|-------------------|---------------------|
| <b>ACTIVO</b>   |                      |                     |   |                   |                     |
| <b>Activo Circulante</b>                                      |                      |                     | <b>Pasivo Circulante</b>  |                   |                     |
| Efectivo y Equivalentes                                       | 6,820,233.56         | 1,564,290.51        | Cuentas por Pagar a Corto Plazo   | 0.00              | 242,294.52          |
| Derechos a Recibir Efectivo o Equivalentes                    | 64,642.15            | 131,147.99          | Documentos por Pagar a Corto Plazo  | 0.00              | 0.00                |
| Derechos a Recibir Bienes o Servicios                         | 0.00                 | 0.00                | Porción a Corto Plazo de la Deuda Pública a Largo Plazo                     | 0.00              | 0.00                |
| Inventarios   | 0.00                 | 0.00                | Títulos y Valores a Corto Plazo   | 0.00              | 0.00                |
| Almacenes   | 0.00                 | 0.00                | Pasivos Diferidos a Corto Plazo   | 0.00              | 0.00                |
| Estimación por Pérdida o Deterioro de Activos Circulantes     | 0.00                 | 0.00                | Fondos y Bienes de Terceros en Garantía y/o Administración a Corto Plazo    | 0.00              | 0.00                |
| Otros Activos Circulantes                                     | 0.00                 | 0.00                | Provisiones a Corto Plazo   | 0.00              | 0.00                |
| <b>Total de Activos Circulantes</b>                           | <b>6,884,875.71</b>  | <b>1,695,438.50</b> | Otros Pasivos a Corto Plazo   | 0.00              | 0.00                |
|   |                      |                     | cuentas por pagar acumuladas  | 121,270.79        | 1,054,728.02        |
|   |                      |                     | <b>Total de Pasivos Circulantes</b>   | <b>121,270.79</b> | <b>1,297,023.54</b> |
| <b>Activo No Circulante</b>                                   |                      |                     | <b>Pasivo No Circulante</b>   |                   |                     |
| Inversiones Financieras a Largo Plazo                         | 0.00                 | 0.00                | Cuentas por Pagar a Largo Plazo   | 0.00              | 0.00                |
| Derechos a Recibir Efectivo o Equivalentes a Largo Plazo      | 0.00                 | 0.00                | Documentos por Pagar a Largo Plazo  | 0.00              | 0.00                |
| Bienes Inmuebles, Infraestructura y Construcciones en Proceso | 19,820,277.36        | 2,697,462.59        | Deuda Pública a Largo Plazo   | 0.00              | 0.00                |
| Bienes Muebles  | 1,587,693.67         | 3,615,823.11        | Pasivos Diferidos a Largo Plazo   | 0.00              | 0.00                |
| Activos Intangibles   | 0.00                 | 0.00                | Fondos y Bienes de Terceros en Garantía y/o en Administración a Largo Plazo | 0.00              | 0.00                |
| Depreciación, Deterioro y Amortización Acumulada de Bienes    | -101,636.50          | 0.00                | Provisiones a Largo Plazo   | 0.00              | 0.00                |
| Activos Diferidos   | 0.00                 | 0.00                | <b>Total de Pasivos No Circulantes</b>                                      | <b>0.00</b>       | <b>0.00</b>         |
| Estimación por Pérdida o Deterioro de Activos no Circulantes  | 0.00                 | 0.00                | <b>Total del Pasivo</b>   | <b>121,270.79</b> | <b>1,297,023.54</b> |
| Otros Activos no Circulantes                                  | 0.00                 | 0.00                | <b>HACIENDA PÚBLICA/PATRIMONIO</b>  |                   |                     |
| <b>Total de Activos No Circulantes</b>                        | <b>21,306,435.53</b> | <b>6,313,285.70</b> |   |                   |                     |
| <b>Total del Activo</b>                                       | <b>28,191,311.24</b> | <b>8,008,724.20</b> |   |                   |                     |


|        |   | Presidencia Municipal De Escobedo, Coahuila. |                     |
|--------|---|--|---------------------|
|        |   | Estado de Situación Financiera               |                     |
|        |   | Al 30 de Junio del 2016 y 2015               |                     |
|        |   | (pesos)                                      |                     |
| ACTIVO |   | 2016   | 2015                |
|        | <b>PASIVO</b>   |  |                     |
|        | <b>Hacienda Pública/Patrimonio Contribuido</b>                                      | <b>1,613,586.77</b>                          | <b>1,613,586.77</b> |
|        | Aportaciones  | 1,613,586.77                                 | 1,613,586.77        |
|        | Donaciones de Capital   | 0.00   | 0.00                |
|        | Actualización de la Hacienda Pública/Patrimonio                                     | 0.00   | 0.00                |
|        | <b>Hacienda Pública/Patrimonio Generado:</b>  | <b>26,456,453.68</b>                         | <b>5,098,113.89</b> |
|        | Resultados del Ejercicio (Ahorro/Desahorro)   | 10,626,371.47                                | 2,087,310.28        |
|        | Resultados de Ejercicios Anteriores   | 15,830,082.21                                | 3,010,803.61        |
|        | Revaluos  | 0.00   | 0.00                |
|        | Reservas  | 0.00   | 0.00                |
|        | Rectificaciones de Resultados de Ejercicios Anteriores                              | 0.00   | 0.00                |
|        | <b>Exceso o Insuficiencia en la Actualización de la Hacienda Pública/Patrimonio</b> | <b>0.00</b>                                  | <b>0.00</b>         |
|        | Resultado por Posición Monetaria  | 0.00   | 0.00                |
|        | Resultado por Tenencia de Activos no Monetarios                                     | 0.00   | 0.00                |
|        | <b>Total Hacienda Pública/Patrimonio</b>  | <b>28,070,040.45</b>                         | <b>6,711,700.66</b> |
|        | <b>Total del Pasivo y Hacienda Pública/Patrimonio</b>                               | <b>28,191,311.24</b>                         | <b>8,008,724.20</b> |

\*Bajo protesta de decir verdad declaramos que los Estados Financieros y sus notas, son razonablemente correctos y son responsabilidad del emisor\*

  
**C. JOSE MAREZ ARREAGA**  
 PRESIDENTE MUNICIPAL

  
**LIC. BERNARDO CARLOS-MONTOYA DE LOS REYES**  
 TESORERO MUNICIPAL

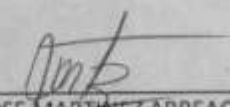



|  Presidencia Municipal De Escobedo, Coahuila.<br>Estado de Actividades<br>Del 01 de Abril al 30 de Junio de 2016 y 2015<br>(pesos) |                     |                     |
|---|---------------------|---------------------|
|   | <u>2016</u>         | <u>2015</u>         |
| <b>INGRESOS Y OTROS BENEFICIOS</b>  |                     |                     |
| <b>Ingresos de la Gestión:</b>  | 303,759.78          | 20,594.68           |
| Impuestos   | 78,353.12           | 8,640.20            |
| Cuotas y Aportaciones de Seguridad Social   | 0.00                | 0.00                |
| Contribuciones de Mejoras   | 0.00                | 0.00                |
| Derechos  | 29,418.28           | 8,622.23            |
| Productos de Tipo Corriente   | 0.00                | 0.00                |
| Aprovechamientos de Tipo Corriente  | 195,988.38          | 3,332.25            |
| Ingresos por Venta de Bienes y Servicios  | 0.00                | 0.00                |
| Ingresos no Comprendidos en las Fracciones de la Ley de Ingresos Causados en Ejercicios Fiscales Anteriores Pendientes de Liquidación o Pago  | 0.00                | 0.00                |
| <b>Participaciones, Aportaciones, Transferencias, Asignaciones, Subsidios y Otras Ayudas</b>  | 9,164,771.33        | 4,844,271.99        |
| Participaciones y Aportaciones  | 4,012,580.22        | 4,844,271.99        |
| Transferencia, Asignaciones, Subsidios y Otras Ayudas   | 5,152,191.11        | 0.00                |
| <b>Otros Ingresos y Beneficios</b>  | 0.00                | 0.00                |
| Ingresos Financieros  | 0.00                | 0.00                |
| Incremento por Variación de Inventarios   | 0.00                | 0.00                |
| Disminución del Exceso de Estimaciones por Pérdida o Deterioro u Obsolescencia  | 0.00                | 0.00                |
| Disminución del Exceso de Provisiones   | 0.00                | 0.00                |
| Otros Ingresos y Beneficios Varios  | 0.00                | 0.00                |
| <b>Total de Ingresos y Otros Beneficios</b>   | <b>9,468,531.11</b> | <b>4,864,866.67</b> |
| <b>GASTOS Y OTRAS PÉRDIDAS</b>  |                     |                     |
| <b>Gastos de Funcionamiento</b>   | 3,318,446.32        | 3,157,523.36        |
| Servicios Personales  | 1,642,397.00        | 1,767,281.00        |
| Materiales y Suministros  | 685,141.86          | 674,423.78          |
| Servicios Generales   | 990,907.46          | 715,818.58          |
| <b>Transferencia, Asignaciones, Subsidios y Otras Ayudas</b>  | 477,173.54          | 483,347.42          |
| Transferencias Internas y Asignaciones al Sector Público  | 0.00                | 0.00                |
| Transferencias al Resto del Sector Público  | 0.00                | 0.00                |
| Subsidios y Subvenciones  | 414.91              | 150,000.00          |
| Ayudas Sociales   | 476,758.63          | 333,347.42          |
| Pensiones y Jubilaciones  | 0.00                | 0.00                |
| Transferencias a Fideicomisos, Mandatos y Contratos Análogos  | 0.00                | 0.00                |
| Transferencias a la Seguridad Social  | 0.00                | 0.00                |
| Donativos   | 0.00                | 0.00                |
| Transferencias al Exterior  | 0.00                | 0.00                |
| <b>Participaciones y Aportaciones</b>   | 0.00                | 0.00                |
| Participaciones   | 0.00                | 0.00                |
| Aportaciones  | 0.00                | 0.00                |

| Presidencia Municipal De Escobedo, Coahuila.                                      |  |                     |                     |
|---|--|---------------------|---------------------|
| Estado de Actividades   |  |                     |                     |
| Del 01 de Abril al 30 de Junio de 2016 y 2015                                     |  |                     |                     |
| (pesos)   |  | <u>2016</u>         | <u>2015</u>         |
| Convenios   |  | 0.00                | 0.00                |
| <b>Intereses, Comisiones y Otros Gastos de la Deuda Pública</b>                   |  | <b>0.00</b>         | <b>0.00</b>         |
| Intereses de la Deuda Pública   |  | 0.00                | 0.00                |
| Comisiones de la Deuda Pública  |  | 0.00                | 0.00                |
| Gastos de la Deuda Pública  |  | 0.00                | 0.00                |
| Costo por Coberturas  |  | 0.00                | 0.00                |
| Apoyos Financieros  |  | 0.00                | 0.00                |
| <b>Otros Gastos y Pérdidas Extraordinarias</b>                                    |  | <b>50,767.75</b>    | <b>0.00</b>         |
| Estimaciones, Depreciaciones, Deterioros, Obsolescencia y Amortizaciones          |  | 50,767.75           | 0.00                |
| Provisiones   |  | 0.00                | 0.00                |
| Disminución de Inventarios  |  | 0.00                | 0.00                |
| Aumento por Insuficiencia de Estimaciones por Pérdida o Deterioro y Obsolescencia |  | 0.00                | 0.00                |
| Aumento por insuficiencia de Provisiones  |  | 0.00                | 0.00                |
| Otros Gastos  |  | 0.00                | 0.00                |
| <b>Inversión Pública</b>  |  | <b>0.00</b>         | <b>0.00</b>         |
| inversión Pública no Capitalizable  |  | 0.00                | 0.00                |
| <b>Total de Gastos y Otras Pérdidas</b>   |  | <b>3,846,387.61</b> | <b>3,640,870.78</b> |
| <b>Resultados del Ejercicio (Ahorro/Desahorro)</b>                                |  | <b>5,622,143.50</b> | <b>1,223,995.89</b> |

\*No se incluyen: Utilidades e Intereses. Por regla de presentación se revelan como Ingresos Financieros.

"Bajo protesta de decir verdad declaramos que los Estados Financieros y sus notas, son razonablemente correctos y

  
C. JOSE MARTINEZ ARREAGA  
PRESIDENTE MUNICIPAL

  
LIC. BERNARDO CARLOS MONTOYA DE LOS REYES  
TESORERO MUNICIPAL

**EJIDO PRIMERO DE MAYO  
MUNICIPIO DE ESCOBEDO COAHUILA**

**"JUNTOS AVANZANDO"**

**AYUNTAMIENTO 2014-2017**

**ACTA DE CABILDO N° 048**

En el Ejido Primero de Mayo Municipio de Escobedo Coahuila siendo las 11:29 horas del día martes 26 de julio del año 2016, con el propósito de dar cumplimiento con los artículos 87 y 89 y demás relativos y aplicables del Código Municipal para el estado de Coahuila, reunidos en el edificio que ocupa la sala de Cabildo del Ayuntamiento ubicada en el interior de la Presidencia Municipal sita en obregón s/n de la zona centro a fin de celebrar sesión ordinaria de Cabildo a la que fueron previamente convocados en los términos de Ley, se reunieron los integrantes del Republicano Ayuntamiento para el periodo 2014-2017. C. José Martínez Arriaga en su carácter de Presidente municipal, C. Raquel Reyes Díaz Sindico, C. Venjamin Gaitán Gallegos Primer Regidor, Profa. Rosa Isela Castañeda Cárdenas Segundo Regidor, C. Juan Luis Falcón Ceniceros Tercer Regidor, C. Aida Reyes Govea Cuarto Regidor, C. Lluvia Deyanira Hernández Chavarría Segundo Regidor de Representación Proporcional, C. Margarita Puente Puente Sindico Primera Minoría, Secretario del Ayuntamiento C. José Rogelio Rodríguez Saucedo. En acto seguido el Presidente Municipal C. José Martínez Arriaga expone que de acuerdo con los dispuestos en los artículos 86, 89, 90, 102, 103 y 104 del código municipal para el estado de Coahuila de Zaragoza se da inicio a la misma bajo el siguiente orden del día que con toda oportunidad fue notificado y publicado en las oficinas de la Secretaria del Ayuntamiento.

*Juan Luis Falcón C.  
Margarita Puente P.*

*Raquel Reyes D.  
Venjamin Gaitán G.*

*Raquel Reyes D.  
Venjamin Gaitán G.*

*[Signature]*

*Lluvia Deyanira Hernández Ch.*

*[Signature]*

Hoja 1 de 11

Orden del día

- I. Bienvenida.
- II. Lista de asistencia.
- III. Instalación legal de la asamblea.
- IV. Lectura del acta anterior.
- V. Presentación por parte del Tesorero municipal, para su revisión discusión y aprobación en su caso, de los estados financieros correspondientes a Abril, Mayo y Junio 2016
- VI. Presentación por parte del Tesorero Municipal, para su revisión, discusión y aprobación en su caso, del Informe de Avance de Gestión Financiera correspondiente al segundo trimestre de 2016.
- VII. Presentación para por parte del C. Tesorero Municipal de las adecuaciones efectuadas al presupuesto de egresos durante el segundo trimestre del ejercicio 2016. Para su revisión, discusión y aprobación en su caso.
- VIII. Presentación por parte del Tesorero Municipal, para su revisión, discusión y aprobación en su caso, de los ajustes realizados a las cuentas de Activo Fijo contra los Resultados de Ejercicios Anteriores.
- IX. Asuntos generales.
- X. Cierre de acta.

Juan Luciano C.  
 Margarita Puente  
 Pedro C.

Raquel Reyes D  
 Benjamín Galván G



Desarrollo del orden del día

- I. El C. José Martínez Arriaga Presidente Municipal de Escobedo da la bienvenida a los asistentes del Cabildo, invitándolos a participar en esta sesión de Cabildo.
- II. Lista de asistencia. El C. José Rogelio Rodríguez Saucedo Secretario del Ayuntamiento realiza el pase de lista contándose con la asistencia de ocho miembros del Cabildo de un total de diez.

Lluvia Deyanira  
 Hernández Ch



- III. Una vez comprobado que existe quórum legal el C. Presidente Municipal declara legalmente instalada la sesión de Cabildo siendo las 11:29 horas del día martes 26 de Julio del año en curso, informando que los acuerdos que se tomen serán válidos.
- IV. El C. José Rogelio Rodríguez Saucedo Secretario del Ayuntamiento dio lectura al acta anterior aprobándose por mayoría de votos al no realizarse comentarios y modificaciones al respecto.
- V. Para continuar con el desarrollo de la presente sesión, el C. Tesorero Municipal presenta a los miembros del Cabildo los estados financieros y anexos de Abril, Mayo y Junio 2016 con los números siguientes:

*Juan Luis Farián C.  
Margarita Puente P*

**MUNICIPIO DE ESCOBEDO COAHUILA**

**ESTADO DE SITUACIÓN FINANCIERA AL 30 DE ABRIL 2016**

|                           |                      |                                 |                      |
|---------------------------|----------------------|---------------------------------|----------------------|
| <b>ACTIVO CIRCULANTE</b>  |                      | <b>CUENTAS POR PAGAR</b>        |                      |
| BANCOS                    | 4,379,002.00         | ISR RETENIDO                    | 67,042.00            |
| FONDOS DE CAJA            | 17,350.00            | BENEFICIOS FISCALES             | 886,340.00           |
| GASTOS POR COMPROB.       | 6,213.00             | RETENCIONES EMPL.               | 40,063.00            |
| DEPOSITOS DE GAR.         | 20,424.00            | OTRAS RETENCIONES               | 2,445.00             |
| SUBSIDIO EMPLEO           | 20,042.00            |                                 |                      |
| PRESTAMOS EMPLEADOS       | 18,400.00            |                                 |                      |
| <b>SUMA EL CIRCULANTE</b> | <b>4,461,431.00</b>  | <b>SUMA CUENTAS POR PAGAR</b>   | <b>995,890.00</b>    |
| <b>ACTIVO FIJO</b>        |                      | <b>HACIENDA PÚBLICA</b>         |                      |
| BIENES MUEBLES            | 1,149,263.00         | PATRIMONIO MUNICIPAL            | 1,613,587.00         |
| EQUIPO DE TRANSP.         | 2,584,100.00         | RESULTADOS ANTERIORES           | 17,116,981.00        |
| DEPRECIACION              | (50,768.00)          | RESULTADO 1º. TRIM. 2016        | 5,004,228.00         |
| BIENES INMUEBLES.         | 529,000.00           | RESULTADO ABRIL 2016            | 2,936,944.00         |
| CONSTR. EN PROCESO.       | 15,515,325.00        |                                 |                      |
| VIVIENDAS                 | 1,858,697.00         |                                 |                      |
| URBANIZACION              | 1,620,582.00         |                                 |                      |
| <b>SUMA EL FIJO</b>       | <b>23,206,199.00</b> | <b>SUMA PASIVO Y PATRIMONIO</b> | <b>26,671,740.00</b> |
| <b>SUMA TOTAL</b>         | <b>27,667,630.00</b> | <b>SUMA TOTAL</b>               | <b>27,667.630.00</b> |

*Aracelis Reyes G*

*Raquel Reyes D  
Municipal Escobedo Co*

*[Signature]*

*Alvito Deyanira  
Hernandez Ch*

*[Signature]*

**ESTADO DE INGRESOS Y EGRESOS POR EL PERIODO  
DEL 01 AL 30 DE ABRIL DEL 2016**

| INGRESOS             |                     | EGRESOS                  |                     |
|----------------------|---------------------|--------------------------|---------------------|
| IMPUESTOS            | 36,349.00           | SERVICIOS PERSONALES     | 552,114.00          |
| DERECHOS             | 21,798.00           | MATERIALES Y SUMINISTROS | 173,485.00          |
| APROVECHAMIENTOS     | 921.00              | SERVICIOS GENERALES      | 239,182.00          |
| PARTICIPACIONES      | 1,493,422.00        | TRANSFERENCIAS           | 119,195.00          |
| FONDO HIDROCARB.     | 2,468,430.00        | RESULTADO DEL PERIODO    | 2,936,944.00        |
| <b>SUMAS IGUALES</b> | <b>4,020,920.00</b> |                          | <b>4,020,920.00</b> |

*Manzanita Puente*  
*Juan Luis Farián C.*

**MUNICIPIO DE ESCOBEDO COAHUILA**

**ESTADO DE SITUACIÓN FINANCIERA AL 31 DE MAYO 2016**

|                           |                      |                                 |                      |
|---------------------------|----------------------|---------------------------------|----------------------|
| <b>ACTIVO CIRCULANTE</b>  |                      | <b>CUENTAS POR PAGAR</b>        |                      |
| BANCOS                    | 5,281,827.00         | ISR RETENIDO                    | 66,649.00            |
| FONDOS DE CAJA            | 17,350.00            | BENEFICIOS FISCALES             | 903,646.00           |
| GASTOS POR COMPROB.       | 520.00               | RETENCIONES EMPL.               | 49,250.00            |
| DEPOSITOS DE GAR.         | 20,424.00            | OTRAS RETENCIONES               | 5,534.00             |
| SUBSIDIO EMPLEO           | 40,084.00            |                                 |                      |
| PRESTAMOS EMPLEADOS       | 67,050.00            |                                 |                      |
| <b>SUMA EL CIRCULANTE</b> | <b>5,427,255.00</b>  | <b>SUMA CUENTAS POR PAGAR</b>   | <b>1,025,079.00</b>  |
| <b>ACTIVO FIJO</b>        |                      | <b>HACIENDA PÚBLICA</b>         |                      |
| BIENES MUEBLES            | 1,149,263.00         | PATRIMONIO MUNICIPAL            | 1,613,587.00         |
| EQUIPO DE TRANSP.         | 2,584,100.00         | RESULTADOS ANTERIORES           | 17,116,981.00        |
| BIENES INMUEBLES.         | 529,000.00           | RESULTADO 1º TRIM 2016          | 5,004,228.00         |
| CONSTR. EN PROCESO.       | 15,596,765.00        | RESULTADO ABRIL 2016            | 2,936,944.00         |
| VIVIENDAS                 | 1,858,697.00         | RESULTADO MAYO 2016             | 1,053,720.00         |
| URBANIZACION              | 1,656,226.00         |                                 |                      |
| DEPRECIACION              | - 50,767.00          |                                 |                      |
| <b>SUMA EL FIJO</b>       | <b>23,323,284.00</b> | <b>SUMA PASIVO Y PATRIMONIO</b> | <b>27,725,460.00</b> |
| <b>SUMA TOTAL</b>         | <b>28,750,539.00</b> | <b>SUMA TOTAL</b>               | <b>28,750,539.00</b> |

*Dr. B. Ramos G.*

*Raquel Reyes O.*  
*Benjamin Gaitan G.*

*[Signature]*

*Lluisa Deyanira Hernandez Ch.*

*[Signature]*

**ESTADO DE INGRESOS Y EGRESOS POR EL PERIODO  
DEL 01 AL 31 DE MAYO DEL 2016**

| INGRESOS             |                     | EGRESOS                  |                     |
|----------------------|---------------------|--------------------------|---------------------|
| IMPUESTOS            | 3,164.00            | SERVICIOS PERSONALES     | 547,213.00          |
| DERECHOS             | 2,589.00            | MATERIALES Y SUMINISTROS | 233,498.00          |
| APROVECHAMIENTOS     | 631.00              | SERVICIOS GENERALES      | 340,781.00          |
| PARTICIPACIONES      | 1,347,703.00        | TRANSFERENCIAS           | 237,886.00          |
| FONDO HIDROCARB.     | 1,059,011.00        | RESULTADO DEL PERIODO    | 1,053,720.00        |
| <b>SUMAS IGUALES</b> | <b>2,413,098.00</b> |                          | <b>2,413,098.00</b> |

**MUNICIPIO DE ESCOBEDO COAHUILA**

**ESTADO DE SITUACIÓN FINANCIERA AL 30 DE JUNIO 2016**

|                           |                      |                               |                      |
|---------------------------|----------------------|-------------------------------|----------------------|
| <b>ACTIVO CIRCULANTE</b>  |                      | <b>CUENTAS POR PAGAR</b>      |                      |
| BANCOS                    | 6,782,460.00         | ISR RETENIDO                  | 66,190.00            |
| FONDOS DE CAJA            | 17,350.00            | RETENCIONES EMPL.             | 48,457.00            |
| GASTOS POR COMPROB.       | 11,142.00            | OTRAS RETENCIONES             | 6,624.00             |
| DEPOSITOS DE GAR.         | 20,424.00            |                               |                      |
| SUBSIDIO EMPLEO           | 0.00                 |                               |                      |
| PRESTAMOS EMPLEADOS       | 53,500.00            |                               |                      |
| <b>SUMA EL CIRCULANTE</b> | <b>6,884,876.00</b>  | <b>SUMA CUENTAS POR PAGAR</b> | <b>121,271.00</b>    |
| <b>ACTIVO FIJO</b>        |                      | <b>HACIENDA PÚBLICA</b>       |                      |
| BIENES MUEBLES            | 556,036.00           | PATRIMONIO MUNICIPAL          | 1,613,587.00         |
| EQUIPO DE TRANSP.         | 1,031,658.00         | RESULTADOS ANTERIORES         | 15,830,082.00        |
| BIENES INMUEBLES.         | 529,000.00           | RESULTADO 1º.TRIM 2016        | 5,004,228.00         |
| CONSTR. EN PROCESO.       | 15,596,765.00        | RESULTADO ABRIL 2016          | 2,936,944.00         |
| VIVIENDAS                 | 1,858,697.00         | RESULTADO MAYO 2016           | 1,053,720.00         |
| URBANIZACION              | 1,835,814.00         | RESULTADO JUNIO 2016          | 1,631,479.00         |
| DEPRECIACION              | - 101,535.00         |                               |                      |
| <b>SUMA EL FIJO</b>       | <b>21,306,435.00</b> | <b>SUMA</b>                   | <b>28,070,040.00</b> |
| <b>SUMA TOTAL</b>         | <b>28,191,311.00</b> | <b>SUMA TOTAL</b>             | <b>28,191,311.00</b> |

Juan Luis Falcón C.  
Margarita Puente P

Rafael Reyes S.

Raquel Reyes D.  
Veniamín García M

*[Signature]*

Lluvia Deyanira  
Hernández C.

*[Signature]*

**ESTADO DE INGRESOS Y EGRESOS POR EL PERIODO  
DEL 01 AL 30 DE JUNIO DEL 2016**

| <b>INGRESOS</b>      |                     | <b>EGRESOS</b>           |                     |
|----------------------|---------------------|--------------------------|---------------------|
| IMPUESTOS            | 38,839.00           | SERVICIOS PERSONALES     | 543,070.00          |
| DERECHOS             | 5,031.00            | MATERIALES Y SUMINISTROS | 278,158.00          |
| APROVECHAMIENTOS     | 194,437.00          | SERVICIOS GENERALES      | 410,944.00          |
| PARTICIPACIONES      | 1,171,455.00        | TRANSFERENCIAS           | 120,093.00          |
| FONDO HIDROCARBUROS  | 1,624,750.00        | DEPRECIACIONES           | 50,768.00           |
|                      |                     | RESULTADO DEL PERIODO    | 1,631,479.00        |
| <b>SUMAS IGUALES</b> | <b>3,034,512.00</b> |                          | <b>3,034,512.00</b> |

VI. Para continuar con el desarrollo de la presente sesión, el C. Tesorero Municipal presenta a los miembros del Cabildo los estados financieros y anexos correspondientes al Informe de Avance de Gestión Financiera correspondiente al segundo trimestre del ejercicio 2016, con los números siguientes:

**MUNICIPIO DE ESCOBEDO COAHUILA**

**ESTADO DE SITUACIÓN FINANCIERA AL 30 DE JUNIO 2016**

|                           |                      |                               |                      |
|---------------------------|----------------------|-------------------------------|----------------------|
| <b>ACTIVO CIRCULANTE</b>  |                      | <b>CUENTAS POR PAGAR</b>      |                      |
| BANCOS                    | 6,782,460.00         | ISR RETENIDO                  | 66,190.00            |
| FONDOS DE CAJA            | 17,350.00            | RETENCIONES EMPL.             | 48,457.00            |
| GASTOS POR COMPROB.       | 11,142.00            | OTRAS RETENCIONES             | 6,624.00             |
| DEPOSITOS DE GAR.         | 20,424.00            |                               |                      |
| SUBSIDIO EMPLEO           | 0.00                 |                               |                      |
| PRESTAMOS EMPLEADOS       | 53,500.00            |                               |                      |
| <b>SUMA EL CIRCULANTE</b> | <b>6,884,876.00</b>  | <b>SUMA CUENTAS POR PAGAR</b> | <b>121,271.00</b>    |
| <b>ACTIVO FIJO</b>        |                      | <b>HACIENDA PÚBLICA</b>       |                      |
| BIENES MUEBLES            | 556,036.00           | PATRIMONIO MUNICIPAL          | 1,613,587.00         |
| EQUIPO DE TRANSP.         | 1,031,658.00         | RESULTADOS ANTERIORES         | 15,830,082.00        |
| BIENES INMUEBLES.         | 529,000.00           | RESULTADO 1º.TRIM 2016        | 5,004,228.00         |
| CONSTR. EN PROCESO.       | 15,596,765.00        | RESULTADO ABRIL 2016          | 2,936,944.00         |
| VIVIENDAS                 | 1,858,697.00         | RESULTADO MAYO 2016           | 1,053,720.00         |
| URBANIZACION              | 1,835,814.00         | RESULTADO JUNIO 2016          | 1,631,479.00         |
| DEPRECIACION              | - 101,535.00         | <b>SUMA</b>                   | <b>28,070,040.00</b> |
| <b>SUMA EL FIJO</b>       | <b>21,306,435.00</b> | <b>SUMA TOTAL</b>             | <b>28,191,311.00</b> |
| <b>SUMA TOTAL</b>         | <b>28,191,311.00</b> |                               |                      |

Hoja 6 de 11

Juan Los Falcon C.  
 Margarita Puente  
 Raquel Reyes S.

Raquel Reyes D.  
 Margarita Puente



Alicia Deyanira  
 Hernandez Ch.





**MUNICIPIO DE ESCOBEDO COAHUILA**  
**ESTADO DE INGRESOS Y EGRESOS POR EL PERIODO**  
**DEL 01 DE ABRIL AL 30 DE JUNIO DEL 2016**  
**SEGUNDO TRIMESTRE 2016**

| INGRESOS             |                     | EGRESOS                  |                     |
|----------------------|---------------------|--------------------------|---------------------|
| IMPUESTOS            | 78,352.00           | SERVICIOS PERSONALES     | 1,642,397.00        |
| DERECHOS             | 29,418.00           | MATERIALES Y SUMINISTROS | 685,141.00          |
| APROVECHAMIENTOS     | 195,989.00          | SERVICIOS GENERALES      | 990,907.00          |
| PARTICIPACIONES      | 3,299,016.00        | TRANSFERENCIAS           | 477,174.00          |
| FONDO HIDROCARBUROS  | 5,152,191.00        | DEPRECIACIONES           | 50,768.00           |
| FONDO DE INFRA       | 316,038.00          | RESULTADO 1º TRIM.2016   | 5,622,143.00        |
| FONDO DE FORTA       | 397,526.00          |                          |                     |
| <b>SUMAS IGUALES</b> | <b>9,468,530.00</b> |                          | <b>9,468,530.00</b> |

Una vez explicados y aclarados los puntos solicitados por los miembros del Cabildo, El C. Tesorero Municipal solicita al C. Secretario del Ayuntamiento que ponga a votación la aprobación de los documentos objeto de este punto. Se somete a votación este punto siendo con el resultado siguiente:

8 votos a favor de los siguientes integrantes del cabildo: C. José Martínez Arriaga, C. Raquel Reyes Díaz, C. Venjamin Gaitán Gallegos, Profa. Rosa Isela Castañeda Cárdenas, C. Juan Luis Falcón Ceniceros, C. Aida Reyes Govea, C. Lluvia Deyanira Hernández Chavarría y C. Margarita Puente Puente.

Votos en contra 0

Abstención 0

Se aprobó por unanimidad.

Juan Luis Falcón C.  
 Margarita Puente P.  
 Aida Reyes G.

Raquel Reyes D.  
 Venjamin Gaitán G.



Lluvia Deyanira Hernández ch.



VII. Continuando con el desarrollo de la presente Sesión, El C. Tesorero Municipal presenta ante el H. Cabildo la relación de adecuaciones efectuadas al presupuesto de egresos durante el periodo del 01 de abril al 30 de junio 2016 que importa la cantidad de \$1,126,048.00. A continuación el C. Tesorero Municipal solicita a los miembros de esta junta su revisión y aprobación de este documento y para el efecto explica que los motivos que originaron estas adecuaciones fueron la falta de previsión en los montos de algunos gastos al elaborar el presupuesto de egresos para el ejercicio 2016 y las fallas en el módulo de nóminas en el Sistema Integral de Información Financiera (SIIF), y una vez dadas las explicaciones pertinentes el C. Tesorero Municipal solicita al C. Secretario de Ayuntamiento ponga a votación la aprobación del presente punto.

8 votos a favor de los siguientes integrantes del cabildo: C. José Martínez Arriaga, C. Raquel Reyes Díaz, C. Venjamin Gaitán Gallegos, Profa. Rosa Isela Castañeda Cárdenas, C. Juan Luis Falcón Ceniceros, C. Aida Reyes Govea, C. Lluvia Deyanira Hernández Chavarría y C. Margarita Puente Puente.

Votos en contra 0

Abstención 0

Se aprobó por mayoría unánime.

VIII. Continuando con el desarrollo de esta Sesión para desahogar este punto el C. Tesorero Municipal explica que por recomendaciones de la Auditoría Superior del Estado se procedió a la afectación de la Cuenta de Resultados de Ejercicio Anteriores disminuyéndola en la cantidad de \$ 3,019,555.40, esto debido a una depuración parcial en las cuentas del Activo Fijo ya que los saldos que se presentaban en el Estado de Situación Financiera no reflejaban la realidad porque existen activos que están totalmente depreciados y otros de los cuales no se tiene evidencia de su existencia ni documentación de su registro original, pues se trata de bienes cuya antigüedad es mayor a 20 años. El ajuste por estos conceptos fue de \$2,153,227.19.

*Margarita Puente Puente*  
*Juan Luis Falcón C.*  
*Raquel Reyes*

*Raquel Reyes D.*  
*Venjamin Gaitán G*



*Lluvia Deyanira Hernández Ch.*

Además se depuro la cuenta de Retención ISR a empleados por la cantidad de \$ 866,328.21 debido a que figuraba como un pasivo a pagar al SAT cuando en realidad se trata de beneficios fiscales en materia de Impuestos sobre la Renta, otorgados a Municipios, Entidades y Organismos descentralizados por el Decreto del 05 de diciembre del 2008. Continúa explicando el Tesorero Municipal que estos beneficios por ISR condonado al Municipio se acumularon desde el ejercicio 2008 hasta el ejercicio 2013 por lo que al 30 de junio se tomó la decisión de pasarlos como un ingreso aumentando el saldo de resultados de ejercicios anteriores. Una vez dadas las explicaciones pertinentes el C. Tesorero Municipal solicita al C. Secretario de Ayuntamiento ponga a votación la aprobación del presente punto con el siguiente resultado:

8 votos a favor de los siguientes integrantes del Cabildo: C. José Martínez Arriaga, C. Raquel Reyes Díaz, C. Venjamin Gaitán Gallegos, Profa. Rosa Isela Castañeda Cárdenas, C. Juan Luis Falcón Ceniceros, C. Aida Reyes Govea, C. Lluvia Deyanira Hernández Chavarría y C. Margarita Puente Puente.

Votos en contra 0  
 Abstención 0  
 Se aprobó por mayoría unánime.

IX. Asuntos Generales. La C. Regidora de Seguridad Publica y Deportes, C. Lluvia Deyanira Hernández Chavarría propone se autorice un aumento al apoyo al C. José Manuel Pérez Rodríguez quien se desempeña como auxiliar de policía el cual quedara en \$3,650.00 quincenales a partir del 16 de julio 2016. Una vez expuesto el punto la C. Regidora de Seguridad Publica solicita al C. Secretario de Ayuntamiento ponga a votación la aprobación del presente punto con el siguiente resultado:

Hoja 9 de 11

*Juan Luis Falcón C.  
Margarita Puente*

*Rosa Isela Castañeda Cárdenas*

*Raquel Reyes D  
Venjamin Gaitán G*

*[Signature]*

*Lluvia Deyanira Hernández Ch*

8 votos a favor de los siguientes integrantes del Cabildo: C. José Martínez Arriaga, C. Raquel Reyes Díaz, C. Venjamín Gaitán Gallegos, Profa. Rosa Isela Castañeda Cárdenas, C. Juan Luis Falcón Ceniceros, C. Aida Reyes Govea, C. Lluvia Deyanira Hernández Chavarría y C. Margarita Puente Puente.

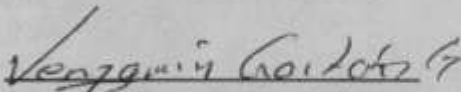
Votos en contra 0


Abstención 0

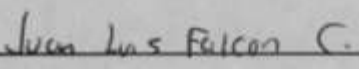
Se aprobó por mayoría unánime.

- X. No habiendo otro punto que tratar y siendo las 12:58 horas del día martes 26 de julio del año en curso el C. José Martínez Arriaga Presidente Municipal, clausura la sesión de Cabildo firmando de conformidad al calce todos los asistentes.

  
\_\_\_\_\_  
C. José Martínez Arriaga.  
Presidente Municipal

  
\_\_\_\_\_  
C. Venjamín Gaitán Gallegos.  
Primer Regidor

  
\_\_\_\_\_  
Profa. Rosa Isela Castañeda Cárdenas  
Segundo Regidor.

  
\_\_\_\_\_  
C. Juan Luis Falcón Ceniceros.  
Tercer Regidor.

Aida Reyes G.

C. Aida Reyes Govea.  
Cuarto Regidor.

Luvia Deyanira  
Hernandez Ch

C. Luvia Deyanira Hernandez Chavarria.  
Segundo Regidor de Representacion  
Proporcional.

Raquel Reyes D

C. Raquel Reyes Díaz.  
Síndico.

Margarita Puente P

C. Margarita Puente Puente.  
Síndico Primera Minoría.

Ing. Jose Rogelio Rodríguez Saucedo.  
Secretario del Ayuntamiento.



**RUBÉN IGNACIO MOREIRA VALDEZ**

Gobernador del Estado de Coahuila de Zaragoza

**VÍCTOR MANUEL ZAMORA RODRÍGUEZ**

Secretario de Gobierno y Director del Periódico Oficial

**ROBERTO OROZCO AGUIRRE**

Subdirector del Periódico Oficial

De acuerdo con el artículo 90 de la Ley de Hacienda para el Estado de Coahuila de Zaragoza, los servicios prestados por el Periódico Oficial del Gobierno del Estado causarán derechos conforme a la siguiente tarifa:

**I. Avisos judiciales y administrativos:**

1. Por cada palabra en primera o única inserción, \$2.00 (DOS PESOS 00/100 M.N.).
2. Por cada palabra en inserciones subsecuentes, \$1.39 (UN PESO 39/100 M.N.).

**II.** Por publicación de aviso de registro de fierro de herrar, arete o collar o cancelación de los mismos, señal de sangre o venta, \$584.00 (QUINIENTOS OCHENTA Y CUATRO PESOS 00/100 M.N.).

**III.** Publicación de balances o estados financieros, \$794.00 (SETECIENTOS NOVENTA Y CUATRO PESOS 00/100 M.N.).

**IV. Suscripciones:**

1. Por un año, \$2,174.00 (DOS MIL CIENTO SETENTA Y CUATRO PESOS 00/100 M.N.).
2. Por seis meses, \$1,087.00 (UN MIL OCHENTA Y SIETE PESOS 00/100 M.N.).
3. Por tres meses, \$574.00 (QUINIENTOS SETENTA Y CUATRO PESOS 00/100 M.N.).

**V.** Número del día, \$24.00 (VEINTICUATRO PESOS 00/100 M.N.).

**VI.** Números atrasados hasta 6 años, \$83.00 (OCHENTA Y TRES PESOS 00/100 M.N.).

**VII.** Números atrasados de más de 6 años, \$164.00 (CIENTO SESENTA Y CUATRO PESOS 00/100 M.N.).

**VIII.** Códigos, leyes, reglamentos, suplementos o ediciones de más de 24 páginas, \$292.00 (DOSCIENTOS NOVENTA Y DOS PESOS 00/100 M.N.).

**IX.** Por costo de tipografía relativa a los fierros de registro, arete o collar por cada figura, \$584.00 (QUINIENTOS OCHENTA Y CUATRO PESOS 00/100 M.N.).

***Tarifas vigentes a partir del 01 de Enero de 2016.***

El Periódico Oficial se publica ordinariamente los martes y viernes, pudiéndose hacer las ediciones extraordinarias cuando el trabajo así lo amerite.

Calle Hidalgo Esquina con Reynosa No. 510 Altos, Col. República Oriente, Código Postal 25280, Saltillo, Coahuila.

Teléfono y Fax 01 (844) 4 30 82 40

Horario de Atención: Lunes a Viernes de 08:00 a 15:00 horas.

Página de Internet del Gobierno de Coahuila: [www.coahuila.gob.mx](http://www.coahuila.gob.mx)

Página de Internet del Periódico Oficial: [periodico.sfpcosahuila.gob.mx](http://periodico.sfpcosahuila.gob.mx)

Correo Electrónico del Periódico Oficial: [periodico.oficial.coahuila@hotmail.com](mailto:periodico.oficial.coahuila@hotmail.com)

Paga Fácil Coahuila: [www.pagafacil.gob.mx](http://www.pagafacil.gob.mx)