



TERCERA SECCION

ORGANO DEL GOBIERNO CONSTITUCIONAL DEL ESTADO
INDEPENDIENTE, LIBRE Y SOBERANO DE COAHUILA DE
ZARAGOZA



PERIODICO OFICIAL

TOMO CXXVI

Saltillo, Coahuila, viernes 30 de agosto de 2019

número 70

REGISTRADO COMO ARTÍCULO DE SEGUNDA CLASE EL DÍA 7 DE DICIEMBRE DE 1921.
FUNDADO EN EL AÑO DE 1860
LAS LEYES, DECRETOS Y DEMÁS DISPOSICIONES SUPERIORES SON OBLIGATORIAS POR EL HECHO
DE PUBLICARSE EN ESTE PERIÓDICO

MIGUEL ÁNGEL RIQUELME SOLÍS
Gobernador del Estado de Coahuila de Zaragoza

JOSÉ MARÍA FRAUSTRO SILLER
Secretario de Gobierno y Director del Periódico Oficial

ROBERTO OROZCO AGUIRRE
Subdirector del Periódico Oficial

I N D I C E

PODER EJECUTIVO DEL ESTADO

AVANCE de Gestión Financiera correspondiente al Segundo Trimestre del Ejercicio Fiscal 2019 y sus adecuaciones presupuestales del Municipio de San Juan de Sabinas, Coahuila de Zaragoza.	2
ESTADOS Financieros del mes de Junio y sus adecuaciones presupuestales del Ejercicio 2019 del Municipio de San Juan de Sabinas, Coahuila de Zaragoza.	123



**San Juan
de Sabinas**

Gobierno Municipal
2019 - 2021

**INFORMACIÓN CONTABLE
I.- ESTADO DE SITUACIÓN FINANCIERA.**

Fuerte que Avanza		Municipio de San Juan de Sabiñas		San Juan de Sabiñas	
		Estado de Situación Financiera			
		Al 30 de junio de 2019 y 2018			
ACTIVO	2019	2018	PASIVO	2019	2018
Activo Circulante			Pasivo Circulante		
Efectivo y Equivalentes	5,771,152.76	971,162.40	Cuentas por Pagar a Corto Plazo	-273,399.70	1,349,875.66
Derechos a Recibir Efectivo o Equivalentes	1,662,255.02	1,298,470.54	Documentos por Pagar a Corto Plazo	0.00	0.00
Derechos a Recibir Bienes o Servicios	0.00	0.00	Promesa a Corto Plazo de la Deuda Pública a Largo Plazo	1,756,214.34	1,756,214.34
Reservas	0.00	0.00	Tributos y Valores a Corto Plazo	0.00	0.00
Almacenes	0.00	0.00	Pasivos Diferidos a Corto Plazo	0.00	0.00
Estimación por Pérdida o Deterioro de Activos Circulantes	0.00	0.00	Fondos y Bienes de Terceros en Garantía y/o Administración a Corto Plazo	0.00	0.00
Otros Activos Circulantes	0.00	0.00	Provisiones a Corto Plazo	0.00	0.00
Total de Activos Circulantes	7,653,407.78	2,179,632.94	Otros Pasivos a Corto Plazo	-396,221.07	26,667.30
			Total de Pasivos Circulantes	1,066,593.57	3,136,757.30
Activo No Circulante			Pasivo No Circulante		
Inversiones Financieras a Largo Plazo	0.00	0.00	Cuentas por Pagar a Largo Plazo	0.00	0.00
Derechos a Recibir Efectivo o Equivalentes a Largo Plazo	0.00	0.00	Documentos por Pagar a Largo Plazo	0.00	0.00
Bienes Inmuebles, Infraestructura y Construcciones en Proceso	26,270,907.12	27,673,391.45	Deuda Pública a Largo Plazo	3,342,595.54	8,221,702.82
Bienes Muebles	10,231,182.89	996,083.16	Pasivos Diferidos a Largo Plazo	0.00	0.00
Activos Intangibles	0.00	0.00	Fondos y Bienes de Terceros en Garantía y/o en Administración a Largo Plazo	0.00	0.00
Depreciación, Deterioro y Amortización Acumulada de Bienes	-4,363,066.06	-4,363,339.06	Provisiones a Largo Plazo	4,860,327.66	4,860,327.66
Activos Diferidos	0.00	0.00	Total de Pasivos No Circulantes	10,202,923.20	11,982,030.48
Estimación por Pérdida o Deterioro de Activos no Circulantes	0.00	0.00	Total del Pasivo	11,269,516.77	14,218,787.78
Otros Activos no Circulantes	0.00	0.00	HACIENDA PÚBLICA/PATRIMONIO		
Total de Activos No Circulantes	35,139,040.95	33,498,415.15	Hacienda Pública/Patrimonio Contribuido	7,292,365.40	7,519,365.40
Total del Activo	42,792,448.73	35,678,048.09	Aportaciones	7,978,207.40	7,978,207.40
			Donaciones de Capital	0.00	0.00
			Actualización de la Hacienda Pública/Patrimonio	-685,842.00	-498,842.00
			Hacienda Pública/Patrimonio Generado	24,210,566.57	13,935,895.32
			Resultados del Ejercicio (Ahorro/Desahorro)	-10,266,266.25	4,487,921.47
			Resultados de Ejercicios Anteriores	25,922,197.28	21,434,275.81
			Reservas	0.00	0.00
			Reservas	0.00	0.00
			Rectificaciones de Resultados de Ejercicios Anteriores	-11,977,896.96	-11,982,301.96
			Exceso o insuficiencia en la Actualización de la Hacienda Pública/Patrimonio	0.00	0.00
			Resultado por Posición Monetaria	0.00	0.00
			Resultado por Tenencia de Activos no Monetarios	0.00	0.00
			Total Hacienda Pública/Patrimonio	31,502,931.97	21,439,260.72
			Total del Pasivo y Hacienda Pública/Patrimonio	42,792,448.74	35,678,048.50


"Bajo protesta de decir verdad, declaramos que los Estados Financieros y sus notas, son razonablemente correctos y son responsabilidad del emisor"


 LIC. JULIO IVÁN LONG HERNÁNDEZ
 PRESIDENTE MUNICIPAL


 C.P. JESÚS MANUEL GONZÁLEZ CONAZO
 TESORERO MUNICIPAL


 LIC. RICARDO MUÑOZ GUTIÉRREZ
 CONTRAJENTE DE HACIENDA


 C.P. MAGDALENA ZAMBRANO DANIEL
 CONTRAJER MUNICIPAL


 C. ESPERANZA CARABAZA RUIZ
 SINDICO DE MAYORÍA



**San Juan
de Sabinas**

Gobierno Municipal
2019 - 2021

**INFORMACIÓN CONTABLE
II.- ESTADO DE ACTIVIDADES/ RESULTADOS
TRIMESTRAL.**

Municipio de San Juan de Sabinas Estado de Actividades Del 01 de abril al 30 de junio de 2019 y 2018		2019	2018
INGRESOS Y OTROS BENEFICIOS			
Ingresos de Gestión		6,361,726.47	5,456,696.11
Impuestos		1,387,092.42	1,465,669.11
Cuentas y Aportaciones de Seguridad Social		0.00	0.00
Contribuciones de Mejoras		0.00	0.00
Derechos		3,377,784.65	3,622,804.62
Productos		25,611.08	15,675.00
Aprocheamientos		1,571,237.32	362,317.40
Ingresos por Venta de Bienes y Prestación de Servicios		0.00	0.00
Participaciones, Aportaciones, Convenios, Incentivos Derivados de la Colaboración Fiscal, Fondos Distintos de Aportaciones, Transferencias, Asignaciones, Subsidios y Subvenciones, y Pensiones y Jubilaciones		27,021,493.22	27,480,463.69
Participaciones, Aportaciones, Convenios, Incentivos Derivados de la Colaboración Fiscal y Fondos Distintos de Aportaciones		27,021,493.22	27,480,463.69
Transferencias, Asignaciones, Subsidios y Subvenciones, y Pensiones y Jubilaciones		0.00	0.00
Otros Ingresos y Beneficios		0.00	0.00
Ingresos Financieros		0.00	0.00
Incremento por Variación de Inventarios		0.00	0.00
Disminución del Exceso de Estimaciones por Pérdida o Deterioro u Obsolescencia		0.00	0.00
Disminución del Exceso de Provisiones		0.00	0.00
Otros Ingresos y Beneficios Varios		0.00	0.00
Total de Ingresos y Otros Beneficios		33,383,219.69	32,937,136.77
GASTOS Y OTRAS PÉRDIDAS			
Gastos de Funcionamiento		25,279,944.75	26,978,801.50
Servicios Personales		11,940,966.18	11,683,559.77
Materiales y Suministros		5,142,462.93	5,243,435.20
Servicios Generales		8,196,515.64	10,051,806.53
Transferencias, Asignaciones, Subsidios y Otras Ayudas		4,928,656.46	5,746,788.05
Transferencias Internas y Asignaciones al Sector Público		0.00	0.00
Transferencias al Resto del Sector Público		0.00	0.00
Subsidios y Subvenciones		412,849.00	258,101.75
Ayudas Sociales		2,101,386.30	3,507,313.30
Pensiones y Jubilaciones		2,414,423.16	1,980,373.00
Transferencias a Fideicomisos, Mandatos y Contratos Arrendatarios		0.00	0.00
Transferencias a la Seguridad Social		0.00	0.00
Donativos		0.00	0.00
Transferencias al Exterior		0.00	0.00
Participaciones y Aportaciones		0.00	0.00
Participaciones		0.00	0.00
Aportaciones		0.00	0.00
Convenios		0.00	0.00
Intereses, Comisiones y Otros Gastos de la Deuda Pública		228,334.06	271,089.99
Intereses de la Deuda Pública		228,334.06	271,089.99
Comisiones de la Deuda Pública		0.00	0.00
Gastos de la Deuda Pública		0.00	0.00
Costo por Coberturas		0.00	0.00
Apoyos Financieros		0.00	0.00
Otros Gastos y Pérdidas Extraordinarias		0.00	0.00
Estimaciones, Depreciaciones, Deterioros, Obsolescencia y Amortizaciones		0.00	0.00
Provisiones		0.00	0.00
Disminución de Inventarios		0.00	0.00
Aumento por Insuficiencia de Estimaciones por Pérdida o Deterioro u Obsolescencia		0.00	0.00
Aumento por Insuficiencia de Provisiones		0.00	0.00
Otros Gastos		0.00	0.00
Inversión Pública		0.00	0.00
Inversión Pública no Capitalizable		0.00	0.00
Total de Gastos y Otras Pérdidas		30,436,937.27	32,995,679.54
Resultados del Ejercicio (Ahorro/Desahorro)		2,946,281.42	-68,542.77

Yo protesto de decir verdad, declaramos que los Estados Financieros y sus notas, son razonablemente correctos y son responsabilidad del emisor.


LIC. JULIO IVAN LONG HERNANDEZ
PRESIDENTE MUNICIPAL


C.P. JESUS MANUEL GONZALEZ COLLAZO
TESORERO MUNICIPAL


LIC. RICARDO MUÑOZ GUTIERREZ
COMANDADO DE LA OFICINA


C.P. MAGDALENA ZAMBRANO DANIEL
CONTRACCIÓN MUNICIPAL


C. ESPERANZA CAMAJAZA RUIZ
SINDICO DE MAYORIA



**San Juan
de Sabinas**

Gobierno Municipal
2019 - 2021

**INFORMACIÓN CONTABLE
III.- ESTADO DE ACTIVIDADES/ RESULTADOS
ACUMULADO.**

 Municipio de San Juan de Sabinas Estado de Actividades Del 01 de enero al 30 de junio de 2019 y 2018		 Fuerte que Avanza	
		2019	2018
INGRESOS Y OTROS BENEFICIOS			
Ingresos de Gestión			
Ingresos de Gestión		20,111,167.36	16,394,185.31
Impuestos		10,332,570.80	7,653,384.01
Cuotas y Aportaciones de Seguridad Social		0.00	0.00
Contribuciones de Mejoras		0.00	0.00
Derechos		7,693,038.19	8,012,265.40
Productos		44,944.05	36,735.00
Aprovechamientos		2,040,614.32	691,800.90
Ingresos por Venta de Bienes y Prestación de Servicios		0.00	0.00
Participaciones, Aportaciones, Convenios, Incentivos Derivados de la Colaboración Fiscal, Fondos Distintos de Aportaciones, Transferencias, Asignaciones, Subsidios y Subvenciones, y Pensiones y Jubilaciones		53,798,131.35	52,258,246.32
Participaciones, Aportaciones, Convenios, Incentivos Derivados de la Colaboración Fiscal y Fondos Distintos de Aportaciones		53,798,131.35	52,258,246.32
Transferencias, Asignaciones, Subsidios y Subvenciones, y Pensiones y Jubilaciones		0.00	0.00
Otros ingresos y Beneficios		0.00	673.77
Ingresos Financieros		0.00	673.77
Incremento por Variación de Inventarios		0.00	0.00
Disminución del Exceso de Estimaciones por Pérdida o Deterioro u Obsolescencia		0.00	0.00
Disminución del Exceso de Provisiones		0.00	0.00
Otros ingresos y Beneficios Varios		0.00	0.00
Total de Ingresos y Otros Beneficios		73,909,298.71	68,653,105.40
GASTOS Y OTRAS PÉRDIDAS			
Gastos de Funcionamiento			
Gastos de Funcionamiento		52,402,887.87	49,731,152.48
Servicios Personales		24,251,895.95	23,337,654.39
Materiales y Suministros		12,454,835.81	9,161,265.05
Servicios Generales		15,996,366.07	17,232,233.04
Transferencias, Asignaciones, Subsidios y Otras Ayudas		10,774,827.18	11,858,786.38
Transferencias Internas y Asignaciones al Sector Público		0.00	0.00
Transferencias al Resto del Sector Público		0.00	0.00
Subsidios y Subvenciones		2,463,160.75	1,765,825.43
Ayudas Sociales		3,496,316.58	6,346,894.93
Pensiones y Jubilaciones		4,815,349.85	3,546,246.00
Transferencias a Fideicomisos, Mandatos y Contratos Análogos		0.00	0.00
Transferencias a la Seguridad Social		0.00	0.00
Donativos		0.00	0.00
Transferencias al Exterior		0.00	0.00
Participaciones y Aportaciones		0.00	0.00
Participaciones		0.00	0.00
Aportaciones		0.00	0.00
Convenios		0.00	0.00
Intereses, Comisiones y Otros Gastos de la Deuda Pública		465,307.41	535,722.07
Intereses de la Deuda Pública		465,307.41	535,722.07
Comisiones de la Deuda Pública		0.00	0.00
Gastos de la Deuda Pública		0.00	0.00
Costo por Coberturas		0.00	0.00
Apoyos Financieros		0.00	0.00
Otros Gastos y Pérdidas Extraordinarias		0.00	0.00
Estimaciones, Depreciaciones, Deterioro, Obsolescencia y Amortizaciones		0.00	0.00
Provisiones		0.00	0.00
Disminución de Inventarios		0.00	0.00
Aumento por Insuficiencia de Estimaciones por Pérdida o Deterioro u Obsolescencia		0.00	0.00
Aumento por Insuficiencia de Provisiones		0.00	0.00
Otros Gastos		0.00	0.00
Inversión Pública		0.00	0.00
Inversión Pública no Capitalizable		0.00	0.00
Total de Gastos y Otras Pérdidas		63,643,032.46	61,925,640.91
Resultados del Ejercicio (Ahorro/Desahorro)		10,266,266.25	6,727,464.49

"Bajo protesta de decir verdad, declaramos que los Estados Financieros y sus notas, son razonablemente correctos y son responsabilidad del emisor."


 LIC. JULIAN IVAN LORA HERNANDEZ
 PRESIDENTE MUNICIPAL


 C.P. JESUS MANUEL GONZALEZ COLLAZO
 TESORERO MUNICIPAL


 LIC. RICARDO MUÑOZ GUTIERREZ
 COMISARIO DE HACIENDA


 C.P. MAGDALENA ZAMBRANO DANIEL
 CONTRALOR MUNICIPAL




 C. ESPERANZA CARABAZA RUIZ
 SINDICO DE MAYORIA



**San Juan
de Sabinas**

Gobierno Municipal
2019 - 2021

**INFORMACIÓN CONTABLE
IV.- ESTADO DE VARIACIÓN EN LA
HACIENDA PÚBLICA.**

		Municipio de San Juan de Sabinas Estado de Tamaulipas en la Hacienda Pública Del 01 de abril al 31 de junio de 2019				
Categoría	Hacienda Pública / Patrimonio Contribuido	Hacienda Pública / Patrimonio Generado de Ejercicios Anteriores	Hacienda Pública / Patrimonio Generado del Ejercicio	Exceso o Insuficiencia en la Actualización de la Hacienda Pública / Patrimonio	Totales	
Hacienda Pública / Patrimonio Contribuido Neto de 2019	7,319,365.40				7,319,365.40	
Aportaciones	7,976,207.40				7,976,207.40	
Donaciones de Capital	-458,842.00				-458,842.00	
Actualización de la Hacienda Pública/ Patrimonio	0.00				0.00	
Hacienda Pública / Patrimonio Generado Neto de 2019		13,945,467.32	7,319,984.83		21,260,442.15	
Resultados del Ejercicio (Informe Desafuero)			7,319,984.83		7,319,984.83	
Resultados de Ejercicios Anteriores		25,922,167.29			25,922,167.29	
Recepciones		0.00			0.00	
Reservas		0.00			0.00	
Rectificaciones de Resultados de Ejercicios Anteriores		-11,961,730.26			-11,961,730.26	
Exceso o Insuficiencia en la Actualización de la Hacienda Pública / Patrimonio de 2019				0.00	0.00	
Resultado por Pasivos Municipales				0.00	0.00	
Resultado por Tenencia de Activos no Municipales				0.00	0.00	
Hacienda Pública / Patrimonio Neto Final al 31 de junio de 2019	7,319,365.40	13,945,467.32	7,319,984.83	0.00	28,579,807.55	
Cambios en la Hacienda Pública / Patrimonio Contribuido Neto de 2019	-227,000.00				-227,000.00	
Aportaciones	0.00				0.00	
Donaciones de Capital	0.00				0.00	
Actualización de la Hacienda Pública/ Patrimonio	-227,000.00				-227,000.00	
Variaciones de la Hacienda Pública / Patrimonio Generado Neto de 2019		7,319,984.83	-6,995,617.41		3,324,367.42	
Resultados del Ejercicio (Informe Desafuero)			2,961,124.42		2,961,124.42	
Resultados de Ejercicios Anteriores		7,319,984.83	-7,319,984.83		0.00	
Recepciones			0.00		0.00	
Reservas			0.00		0.00	
Rectificaciones de Resultados de Ejercicios Anteriores			3,942.00		3,942.00	
Cambios en el Exceso o Insuficiencia en la Actualización de la Hacienda Pública / Patrimonio Neto de 2019				0.00	0.00	
Resultado por Pasivos Municipales				0.00	0.00	
Resultado por Tenencia de Activos no Municipales				0.00	0.00	
Hacienda Pública / Patrimonio Neto Final al 30 de junio de 2019	7,302,365.40	21,260,442.15	3,324,367.42	0.00	31,887,174.97	

"Bajo protesta de decir verdad, declaramos que los Estados Financieros y sus notas, son razonablemente correctos y son responsabilidad del emisor."


 EL SALVADOR CONTRERAS HERNANDEZ
 PRESIDENTE MUNICIPAL


 SALVADOR CONTRERAS HERNANDEZ
 PRESIDENTE MUNICIPAL


 C.P. JOSÉ MANUEL GONZÁLEZ COLLADO
 TESORERO MUNICIPAL


 T.P. MARGARITA AMBRANG DANIELS
 COORDINADORA MUNICIPAL


 E. ESPERANZA CAMARADA RUIZ
 SINDICO MUNICIPAL



**San Juan
de Sabinas**
Gobierno Municipal
2019 - 2021

**INFORMACIÓN CONTABLE
V.- ESTADO DE CAMBIOS EN LA SITUACIÓN
FINCANCIERA.**

Municipio de San Juan de Sabinas		Estado de Cambios en la Situación Financiera	
Del 01 de abril al 30 de junio de 2019		Origen	Aplicación
ACTIVO		0.00	2,189,281.82
Activo Circulante		0.00	847,942.11
Efectivo y Equivalentes		0.00	460,670.47
Derechos a Recibir Efectivo o Equivalentes		0.00	387,269.64
Derechos a Recibir Bienes o Servicios		0.00	0.00
Inventarios		0.00	0.00
Almacenes		0.00	0.00
Estimación por Pérdida o Deterioro de Activos Circulantes		0.00	0.00
Otros Activos Circulantes		0.00	0.00
Activo No Circulante		0.00	1,341,339.71
Inversiones Financieras a Largo Plazo		0.00	0.00
Derechos a Recibir Efectivo o Equivalentes a Largo Plazo		0.00	0.00
Bienes Inmuebles, Infraestructura y Construcciones en Proceso		0.00	1,172,003.11
Bienes Muebles		0.00	169,336.60
Activos Intangibles		0.00	0.00
Depreciación, Deterioro y Amortización Acumulada de Bienes		0.00	0.00
Activos Diferidos		0.00	0.00
Estimación por Pérdida o Deterioro de Activos no Circulantes		0.00	0.00
Otros Activos no Circulantes		0.00	0.00
PASIVO		0.00	532,842.60
Pasivo Circulante		0.00	94,280.90
Cuentas por Pagar a Corto Plazo	332,599.41	0.00	0.00
Documentos por Pagar a Corto Plazo	0.00	0.00	0.00
Porción a Corto Plazo de la Deuda Pública a Largo Plazo	0.00	0.00	0.00
Títulos y Valores a Corto Plazo	0.00	0.00	0.00
Pasivos Diferidos a Corto Plazo	0.00	0.00	0.00
Fondos y Bienes de Terceros en Garantía y/o Administración a Corto Plazo	0.00	0.00	0.00
Provisiones a Corto Plazo	0.00	0.00	0.00
Otros Pasivos a Corto Plazo	0.00	0.00	426,888.37
Pasivo No Circulante		0.00	438,561.64
Cuentas por Pagar a Largo Plazo	0.00	0.00	0.00
Documentos por Pagar a Largo Plazo	0.00	0.00	0.00
Deuda Pública a Largo Plazo	0.00	0.00	438,561.64
Pasivos Diferidos a Largo Plazo	0.00	0.00	0.00
Fondos y Bienes de Terceros en Garantía y/o en Administración a Largo Plazo	0.00	0.00	0.00
Provisiones a Largo Plazo	0.00	0.00	0.00
HACIENDA PÚBLICA/PATRIMONIO	2,723,124.42		0.00
Hacienda Pública/Patrimonio Contribuido	0.00		227,000.00
Aportaciones	0.00		0.00
Donaciones de Capital	0.00		0.00
Actualización de la Hacienda Pública/Patrimonio	0.00		227,000.00
Hacienda Pública/Patrimonio Generado	2,955,124.42		0.00
Resultados del Ejercicio (Ahorro/ Desahorro)	2,946,281.42		0.00
Resultados de Ejercicios Anteriores	0.00		0.00
Revalúos	0.00		0.00
Reservas	0.00		0.00
Rectificaciones de Resultados de Ejercicios Anteriores	3,843.00		0.00
Exceso o Insuficiencia en la Actualización de la Hacienda Pública/Patrimonio	0.00		0.00
Resultado por Posición Monetaria	0.00		0.00
Resultado por Tarancia de Activos no Monetarios	0.00		0.00

"En protesta de decir verdad, declaramos que los Estados Financieros y sus notas, son razonablemente correctos y son responsabilidad del emisor."


 LIC. JULIO IVAN MONG HERNANDEZ
 PRESIDENTE MUNICIPAL


 C.P. JESUS MANUEL GONZALEZ ROLLAZO
 TESORERO MUNICIPAL


 LIC. RICARDO MUÑOZ GUTIERREZ
 COMISIONADO DE HACIENDA


 C.P. MAGDALENA ZAMBRANO DANIEL
 CONTRALOR MUNICIPAL


 C. ESPERANZA CARABAZA RUZ
 SINDICO DE MASCOTA



**San Juan
de Sabinas**

Gobierno Municipal
2019 - 2021

**INFORMACIÓN CONTABLE
VI.- ESTADO DE FLUJOS EN EFECTIVO.**

 San Juan de Sabinas <small>GOBIERNO MUNICIPAL</small> <small>1919 - 2019</small>		Municipio de San Juan de Sabinas Estado de Flujos de Efectivo Del 01 de abril al 30 de junio de 2019 y 2018			
Concepto	2019	2018	2019	2018	
Flujos de Efectivo de las Actividades de Operación					
Origen	33,381,218.68		33,659,894.13		
Impuestos	1,387,092.42		0.00		
Cuotas y Aportaciones de Seguridad Social	0.00		0.00		
Contribuciones de Mejoras	0.00		0.00		
Derechos	3,377,794.64		3,622,804.60		
Productos	25,811.08		15,675.00		
Aprovechamientos	1,871,237.32		382,317.40		
Ingresos por Venta de Bienes y Prestación de Servicios	0.00		0.00		
Participaciones, Aportaciones, Convenios, Incentivos Derivados de la Colaboración Fiscal y Fondos Distintos de Aportaciones	27,021,493.22		27,480,450.96		
Transferencias, Asignaciones, Subsidios y Subvenciones, y Pensiones y Jubilaciones	0.00		0.00		
Otros Orígenes de Operación	0.00		722,757.35		
Aplicación	30,436,937.27		33,024,448.31		
Servicios Personales	11,040,966.18		11,683,550.77		
Materiales y Suministros	5,142,462.93		5,243,435.20		
Servicios Generales	8,196,515.94		10,051,806.53		
Transferencias Internas y Asignaciones al Sector Público	0.00		0.00		
Transferencias al resto del Sector Público	0.00		0.00		
Subsidios y Subvenciones	412,949.00		258,101.75		
Ayudas Sociales	2,101,396.30		3,507,313.30		
Pensionamientos y Jubilaciones	2,414,423.16		1,980,373.00		
Transferencias a Fideicomisos, Mandatos y Contratos Análogos	0.00		0.00		
Transferencias a la Seguridad Social	0.00		0.00		
Donativos	0.00		0.00		
Transferencias al Exterior	0.00		0.00		
Participaciones	0.00		0.00		
Aportaciones	0.00		0.00		
Convenios	0.00		0.00		
Otras Aplicaciones de Operación	228,334.06		299,856.78		
Flujos Netos de Efectivo por Actividades de Operación	2,944,281.41		635,445.81		
Flujos de Efectivo de las Actividades de Inversión					
Origen	0.00		0.00		
Bienes Inmuebles, Infraestructura y Construcciones en Proceso	0.00		0.00		
Bienes Muebles	0.00		0.00		
Otros Orígenes de Inversión	0.00		0.00		
Aplicación	1,341,339.71		415,815.11		
Bienes Inmuebles, Infraestructura y Construcciones en Proceso	1,172,003.11		291,289.39		
Bienes Muebles	169,336.60		124,415.72		
Otras Aplicaciones de Inversión	0.00		0.00		
Flujos Netos de Efectivo por Actividades de Inversión	-1,341,339.71		-415,815.11		
Flujo de Efectivo de las Actividades de Financiamiento					
Origen	0.00		439,553.84		
Endeudamiento Neto	0.00		439,553.84		
Interno	0.00		439,553.84		
Externo	0.00		0.00		
Otros Orígenes de Financiamiento	0.00		0.00		
Aplicación	1,144,265.24		1,180,197.27		
Servicios de la Deuda	0.00		271,089.99		
Interno	0.00		271,089.99		
Externo	0.00		0.00		
Otras Aplicaciones de Financiamiento	1,144,265.24		879,107.28		
Flujos Netos de Efectivo por Actividades de Financiamiento	-1,144,265.24		-710,643.83		
Incremento/Disminución Neta en el Efectivo y Equivalentes al Efectivo	460,676.47		-491,012.93		
Efectivo y Equivalentes al Efectivo al Inicio del Ejercicio	6,310,476.29		7,213,753.62		
Efectivo y Equivalentes al Efectivo al Final del Ejercicio	6,771,152.76		6,722,740.69		

"Bajo protesta de decir verdad, declaramos que los Estados Financieros y sus notas, son razonablemente correctos y son responsabilidad del emisor."


 LIC. JULIO IVAN LONG HERNANDEZ
 PRESIDENTE MUNICIPAL


 C.P. JESUS MANUEL GONZALEZ COLLAZO
 TESORERO MUNICIPAL


 LIC. RICARDO MUÑIZ GUTIERREZ
 COMISIONADO DE HACIENDA


 C.P. MAGDALENA ZAMBRANO DANIEL
 CONTRILLOR MUNICIPAL


 C. ESPERANZA CARABAZA RUIZ
 SINDICO DE MAYORIA



San Juan de Sabinas
Gobierno Municipal
2019 - 2021

INFORMACIÓN CONTABLE VII.- ESTADO ANALÍTICO DEL ACTIVO.

Municipio de San Juan de Sabinas Estado Analítico del Activo Del 01 de abril al 30 de junio de 2019					
Concepto	Saldo Inicial 1	Cargos del Periodo 2	Abonos del Periodo 3	Saldo Final 4 (1+2-3)	Variación del Periodo (4-1)
ACTIVO	40,603,166.91	79,261,117.81	77,071,835.99	42,792,448.73	2,189,281.82
Activo Circulante	6,805,465.67	77,692,778.10	76,844,835.99	7,653,407.78	847,942.11
Efectivo y Equivalentes	5,310,476.29	43,648,321.11	43,187,644.64	5,771,152.76	460,676.47
Derechos a Recibir Efectivo o Equivalentes	1,494,989.38	34,044,456.99	33,657,191.35	1,882,255.02	387,265.64
Derechos a Recibir Bienes o Servicios	0.00	0.00	0.00	0.00	0.00
Inventarios	0.00	0.00	0.00	0.00	0.00
Almacenes	0.00	0.00	0.00	0.00	0.00
Estimación por Pérdida o Deterioro de Activos Circulantes	0.00	0.00	0.00	0.00	0.00
Otros Activos Circulantes	0.00	0.00	0.00	0.00	0.00
Activo No Circulante	33,797,701.24	1,568,339.71	227,000.00	35,139,040.95	1,341,339.71
Inversiones Financieras a Largo Plazo	0.00	0.00	0.00	0.00	0.00
Derechos a Recibir Efectivo o Equivalentes a Largo Plazo	0.00	0.00	0.00	0.00	0.00
Bienes Inmuebles, Infraestructura y Construcciones en Proceso	28,098,904.01	1,172,003.11	0.00	29,270,907.12	1,172,003.11
Bienes Muebles	10,061,856.29	396,336.60	227,000.00	10,231,192.89	169,336.60
Activos Intangibles	0.00	0.00	0.00	0.00	0.00
Depreciación, Deterioro y Amortización Acumulada de Bienes	-4,363,059.06	0.00	0.00	-4,363,059.06	0.00
Activos Diferidos	0.00	0.00	0.00	0.00	0.00
Estimación por Pérdida o Deterioro de Activos no Circulantes	0.00	0.00	0.00	0.00	0.00
Otros Activos no Circulantes	0.00	0.00	0.00	0.00	0.00

Bajo protesta de decir verdad, declaramos que los Estados Financieros y sus notas, son razonablemente correctos y son responsabilidad del emisor.

LIC. JULIDWAN LONG HERNANDEZ
PRESIDENTE MUNICIPAL

C.P. JESÚS MANUEL GONZALEZ COLLAZO
TESORERO MUNICIPAL

LIC. RICARDO MUÑOZ GUTIÉRREZ
COMISIONADO DE HACIENDA

C.P. MAGDALENA ZAMBRANO DANIEL
CONTRALOR MUNICIPAL



C. ESPERANZA CARABAZA RUIZ
SINDICO DE MAYORIA



**San Juan
de Sabinas**

Gobierno Municipal
2019 - 2021

**INFORMACIÓN CONTABLE
VIII.- ESTADO ANALÍTICO DE LA DEUDA Y
OTROS PASIVOS.**

		Municipio de San Juan de Sabinas Estado Analítico de la Deuda y Otros Pasivos Del 01 de abril al 30 de junio de 2019			
Denominación de las Deudas	Moneda de Contratación	Institución o País Acreedor	Saldo Inicial del Periodo	Saldo Final del Periodo	
DEUDA PÚBLICA					
Corto Plazo					
Deuda Interna					
Instituciones de Crédito	Peso	BANOBRAS	1,758,214.34	1,758,214.34	
Títulos y Valores	Peso		0.00	0.00	
Arrendamientos Financieros	Peso		0.00	0.00	
Deuda Externa					
Organismos Financieros Internacionales	Peso		0.00	0.00	
Deuda Bilateral	Peso		0.00	0.00	
Títulos y Valores	Peso		0.00	0.00	
Arrendamientos Financieros	Peso		0.00	0.00	
<i>Subtotal Corto Plazo</i>			1,758,214.34	1,758,214.34	
Largo Plazo					
Deuda Interna					
Instituciones de Crédito	Peso	BANOBRAS	5,782,149.18	5,342,595.54	
Títulos y Valores	Peso		0.00	0.00	
Arrendamientos Financieros	Peso		0.00	0.00	
Deuda Externa					
Organismos Financieros Internacionales	Peso		0.00	0.00	
Deuda Bilateral	Peso		0.00	0.00	
Títulos y Valores	Peso		0.00	0.00	
Arrendamientos Financieros	Peso		0.00	0.00	
<i>Subtotal Largo Plazo</i>			5,782,149.18	5,342,595.54	
Otros Pasivos	Peso		4,282,995.85	4,188,706.89	
Total Deuda y Otros Pasivos			11,823,359.37	11,289,516.77	

"Bajo protesta de decir verdad, declaramos que los Estados Financieros y sus notas, son razonablemente correctos y son responsabilidad del emisor."


 DR. JULIO VAN LONG HERNANDEZ
 PRESIDENTE MUNICIPAL


 C.P. JESUS MANUEL GONZALEZ COLLAZO
 TESORERO MUNICIPAL


 LIC. RICARDO MUÑOZ GUTIERREZ
 COMISIONADO DE HACIENDA


 C.P. MAGDALENA ZAMBRANO DANIEL
 CONTRALOR MUNICIPAL


 C. ESPERANZA CARABAZA RUIZ
 SINDICO DE MAYORIA



**San Juan
de Sabinas**

Gobierno Municipal
2019 - 2021

**INFORMACIÓN CONTABLE
IX.- INFORME SOBRE PASIVOS
CONTINGENTES.**



San Juan de Sabinas

Gobierno Municipal
2019 - 2021

R. AYUNTAMIENTO DE SAN JUAN DE SABINAS,
COAHUILA DE ZARAGOZA.

PRESIDENCIA MUNICIPAL

Municipio de San Juan de Sabinas, Coahuila

Informe sobre Pasivos Contingentes

Del 01 de Abril al 30 de Junio de 2019

El Municipio de San Juan de Sabinas, al 30 de Junio de 2019, conforme a relación de Pasivos Contingentes, no presenta obligaciones presentes que no se hayan reconocido contablemente y que pudieran convertirse en pasivos reales.

"Bajo protesta de decir verdad declaramos que los Estados Financieros y sus notas, son razonablemente correctos y son responsabilidad del emisor."

LIC. JULIO IVÁN LONG HERNANDEZ
PRESIDENTE MUNICIPAL



GOBIERNO
**Fuerte
que Avanza**
SAN JUAN DE SABINAS

Palacio Municipal S/N, Av. Simpson, Colonia del Seis
Cd. Nueva Rosita, Municipio de San Juan de Sabinas,
Coahuila de Zaragoza. C.P. 26880
Tels. 01 (861) 614-0046, 01 (861) 614-7317
e-mail: presidencia@nuevarosita.gob.mx
www.nuevarosita.gob.mx



**San Juan
de Sabinas**
Gobierno Municipal
2019 - 2021

**INFORMACIÓN CONTABLE
X.- NOTAS A LOS ESTADOS FINANCIEROS.**



a) NOTAS DE DESGLOSE

I) NOTAS AL ESTADO DE SITUACIÓN FINANCIERA

Activo

Efectivo y Equivalentes

ESF 01. Se informará acerca de los fondos con afectación específica, el tipo y monto de los mismos; de las inversiones financieras se revelará su tipo y monto, su clasificación en corto y largo plazo separando aquéllas que su vencimiento sea menor a 3 meses.

CUENTA	NOMBRE DE LA CUENTA	MONTO	TIPO
1114	Inversiones Temporales	546,591.89	Inversión Bancaria menor a 3 meses
1115	Fondos con Afectación específica	0.00	N/A
1121	Inversiones Financieras C.P.	0.00	N/A
1211	Inversiones Financieras L.P.	0.00	N/A
SUMA		546,591.89	

Derechos a recibir Efectivo y Equivalentes y Bienes o Servicios a Recibir

ESF 02. Por tipo de contribución se informará el monto que se encuentre pendiente de cobro y por recuperar de hasta cinco ejercicios anteriores, asimismo se deberán considerar los montos sujetos a algún tipo de juicio con una antigüedad mayor a la señalada y la factibilidad de cobro.

CUENTA	NOMBRE DE LA CUENTA	MONTO	2019	2018	2017	2016	2015
1122	Cuentas por Cobrar	-	-	-	-	-	-
1124	Ingresos por Recuperar	-	-	-	-	-	-
1223	Ingresos por Recuperar a Largo Plazo	-	-	-	-	-	-
SUMA		-	-	-	-	-	-

ESF 03. Se elaborará, de manera agrupada, los derechos a recibir efectivo y equivalentes, y bienes o servicios a recibir, (excepto cuentas por cobrar de contribuciones o fideicomisos que se encuentran dentro de inversiones financieras, participaciones y aportaciones de capital) en una desagregación por su vencimiento en días a 90, 180, menor o igual a 365 y mayor a 365. Adicionalmente, se informará de las características cualitativas relevantes que le afecten a estas cuentas.

CUENTA	NOMBRE DE LA CUENTA	MONTO	90 DIAS	180 DIAS	365 DIAS	+ 365 DIAS
1123	Deudores Diversos	1,760,339.58		1,760,339.58		-
1125	Anticipos de Tesorería	-1,000.00		-1,000.00		-
1126	Préstamos Otorgados a Corto Plazo	122,915.44		122,915.44		-
1131	Anticipo a proveedores por adquisición de bienes y prestación de servicios a corto plazo	-		-		-
1132	Anticipo a proveedores por adquisición de bienes inmuebles y muebles a corto plazo	-	-	-	-	-
1133	Anticipo a proveedores por adquisición de bienes intangibles a corto plazo	-	-	-	-	-
1134	Anticipo a contratistas por obras públicas a corto plazo	-	-	-	-	-
1139	Otros derechos a recibir bienes o servicios a corto plazo	-	-	-	-	-
1221	Documentos por Cobrar a Largo Plazo	-	-	-	-	-
1222	Deudores Diversos a Largo Plazo	-	-	-	-	-

[Handwritten signatures and notes in blue ink on the left margin]

[Handwritten signatures and initials in blue ink at the bottom of the page]



1224	Préstamos Otorgados a Largo Plazo	-	-	-	-	-
1229	Otros Derechos a Recibir Efectivo o Equivalentes a Largo Plazo	-	-	-	-	-
SUMA		1,882,255.02	1,882,255.02	-	-	-

Bienes Disponibles para su Transformación o Consumo (inventarios)

ESF 04. Se clasificarán como bienes disponibles para su transformación aquéllos que se encuentren dentro de la cuenta Inventarios. Esta nota aplica para aquellos entes públicos que realicen algún proceso de transformación y/o elaboración de bienes.

En la nota se informará del sistema de costeo y método de valuación, aplicados a los inventarios, así como la conveniencia de su aplicación dada la naturaleza de los mismos. Adicionalmente, se revelará el impacto en la información financiera por cambios en el método o sistema.

CUENTA	NOMBRE DE LA CUENTA	MONTO	SISTEMA DE COSTEO	MÉTODO DE VALUACIÓN	CONVENIENCIA DE APLICACIÓN	IMPACTO DE INFORMACIÓN FINANCIERA
1141	Inventario de mercancías para venta	-	N/A	N/A	N/A	N/A
1142	Inventario de mercancías terminadas	-	N/A	N/A	N/A	N/A
1143	Inventario de mercancías en proceso de elaboración	-	N/A	N/A	N/A	N/A
1144	Inventario de materias primas, materiales y suministros para producción	-	N/A	N/A	N/A	N/A
1145	Bienes en tránsito	-	N/A	N/A	N/A	N/A
SUMA		-	N/A	N/A	N/A	N/A

ESF 05. De la cuenta Almacén se informará acerca del método de valuación, así como la conveniencia de su aplicación. Adicionalmente, se revelará el impacto en la información financiera por cambios en el método.

CUENTA	NOMBRE DE LA CUENTA	MONTO	MÉTODO	CONVENIENCIA DE APLICACIÓN	IMPACTO DE INFORMACIÓN FINANCIERA
1151	Almacén de materiales y suministros de consumo	-	-	-	-

Inversiones Financieras

ESF 06. De la cuenta Inversiones financieras, que considera los fideicomisos, se informará de éstos los recursos asignados por tipo y monto, y características significativas que tengan o puedan tener alguna incidencia en las mismas.

CUENTA	NOMBRE DE LA CUENTA	MONTO	TIPO	CARACTERÍSTICA
1213	Fideicomisos, mandatos y contratos análogos	-	N/A	N/A

ESF 07. Se informará de las inversiones financieras, los saldos de las participaciones y aportaciones de capital.

CUENTA	NOMBRE DE LA CUENTA	MONTO
1214	Participaciones y aportaciones de capital	-

[Handwritten signatures and notes in blue ink on the left margin]

[Handwritten signatures and initials in blue ink at the bottom of the page]



Bienes Muebles, Inmuebles e Intangibles

ESF 08. Se informará de manera agrupada por cuenta, los rubros de Bienes Muebles e Inmuebles, el monto de la depreciación del ejercicio y la acumulada, el método de depreciación, tasas aplicadas y los criterios de aplicación de los mismos. Asimismo, se informará de las características significativas del estado en que se encuentren los activos.

CUENTA	NOMBRE DE LA CUENTA	MONTO	DEP. GASTO	DEP. ACUM.	MÉTOD.	TASAS	CRITERIO	CARACTERÍSTICA
121	Bienes inmuebles, infraestructura y Construcciones en Proceso	23,170,907.12	-	452,582.54			N/A	N/A
1231	Terrenos	13,671,805.26	N/A	452,582.54		N/A	N/A	N/A
1232	Viviendas	-	-			N/A	N/A	N/A
1233	Edificios no habitacionales	11,397,713.86	-			3.3%	Parámetros de Estimación de Vida Útil (CONAC)	N/A
1234	Infraestructura	-	-			N/A	N/A	N/A
1235	Construcciones en proceso en bienes de dominio público	2,001,388.40	N/A			N/A	N/A	N/A
1236	Construcciones en proceso en bienes propios	-	-			N/A	N/A	N/A
1239	Otros bienes inmuebles	-	-			N/A	N/A	N/A
124	Bienes Muebles	10,371,197.89	-			3,916,476.52	Línea recta	
1241	Mobiliario y equipo de administración	908,831.54	-		3,916,476.52	10% y 33.3%		Parámetros de Estimación de Vida Útil (CONAC)
1242	Mobiliario y equipo educacional y recreativo	99,433.46	-	20% y 33.3%		Parámetros de Estimación de Vida Útil (CONAC)		N/A
1243	Equipo e Instrumental médico y de laboratorio	0.00	-	N/A		N/A		N/A
1244	Vehículos y equipo de transporte	7,908,754.98	-	20%		Parámetros de Estimación de Vida Útil (CONAC)		N/A
1245	Equipo de defensa y seguridad	68,143.72	-	De acuerdo a sus características		Parámetros de Estimación de Vida Útil (CONAC)		N/A
1246	Máquina, otros equipos e herramientas	1,243,542.25	-	10%		N/A		N/A
1247	Colecciones, obras de arte y objetos valiosos	3,586.94	N/A	N/A		N/A		N/A
1248	Activos biológicos	0.00	-	N/A		N/A		N/A
	SUMA	33,542,105.01	-	4,369,059.06				

ESF 09. Se informará de manera agrupada por cuenta, los rubros de activos intangibles y diferidos, su monto y naturaleza, amortización del ejercicio, amortización acumulada, tasa y método aplicados.

CUENTA	NOMBRE DE LA CUENTA	MONTO	AMORT. GASTO	AMORT. ACUM.	MÉTODO	TASAS	CRITERIO	CARACTERÍSTICAS
125	Activos Intangibles	-	-	-	N/A	N/A	N/A	N/A
1251	Software	-	-	-	N/A	N/A	N/A	N/A
1252	Patentes, marcas y derechos	-	-	-	N/A	N/A	N/A	N/A
1253	Concesiones y franquicias	-	-	-	N/A	N/A	N/A	N/A
1254	Licencias	-	-	-	N/A	N/A	N/A	N/A
1259	Otros activos intangibles	-	-	-	N/A	N/A	N/A	N/A
127	Activos Diferidos	-	-	-	N/A	N/A	N/A	N/A
1271	Estudios, formulación y evaluación de proyectos	-	-	-	N/A	N/A	N/A	N/A
1272	Derechos sobre bienes en régimen de arrendamiento financiero	-	-	-	N/A	N/A	N/A	N/A
1273	Gastos pagados por adelantado a largo plazo	-	-	-	N/A	N/A	N/A	N/A
1274	Anticipos a largo plazo	-	-	-	N/A	N/A	N/A	N/A
1275	Beneficios al retiro de empleados pagados por adelantado	-	-	-	N/A	N/A	N/A	N/A
1279	Otros activos diferidos	-	-	-	N/A	N/A	N/A	N/A
	SUMA	-	-	-	N/A	N/A	N/A	N/A

Handwritten signature and initials in blue ink.

Handwritten signature and initials in blue ink.



Estimaciones y Deterioros

ESF 10. Se informarán los criterios utilizados para la determinación de las estimaciones; por ejemplo: estimación de cuentas incobrables, estimación de inventarios, deterioro de activos biológicos y cualquier otra que aplique.

CUENTA	NOMBRE DE LA CUENTA	MONTO	CRITERIO
1161	Estimaciones para cuentas incobrables por derechos a recibir efectivo o equivalentes	-	N/A
1162	Estimación por deterioro de inventarios	-	No aplica debido a que el ente público no maneja inventarios
SUMA			

Otros Activos

ESF 11. De las cuentas de otros activos se informará por tipo circulante o no circulante, los montos totales asociados y sus características cualitativas significativas que les impacten financieramente.

CUENTA	NOMBRE DE LA CUENTA	MONTO	CARACTERISTICA
1291	Bienes en concesión	-	N/A
1292	Bienes en arrendamiento financiero	-	N/A
1293	Bienes en comodato	-	N/A
SUMA			N/A

Pasivo²

ESF 12. Se elaborará una relación de las cuentas y documentos por pagar en una desagregación por su vencimiento en días a 90, 180, menor o igual a 365 y mayor a 365. Asimismo, se informará sobre la factibilidad del pago de dichos pasivos.

CUENTA	NOMBRE DE LA CUENTA	MONTO	90 DIAS	180 DIAS	90-365 DIAS	+ 365 DIAS	FACTIBILIDAD DEL PAGO
211	Cuentas por pagar a corto plazo	273,399.70		273,399.70			100% Factible
2111	Servicios personales por pagar a corto plazo	30,110.23		30,110.23			100% Factible
2112	Proveedores por pagar a corto plazo	921,641.95		921,641.95			100% Factible
2113	Contratistas por obras públicas por pagar a corto plazo	-	-	-	-	-	N/A
2114	Participaciones y aportaciones por pagar a corto plazo	-	-	-	-	-	N/A
2115	Transferencias otorgadas por pagar a corto plazo	23,454.50		23,454.50			100% Factible
2116	Intereses, comisiones y otros gastos de la deuda pública por pagar a corto plazo	-	-	-	-	-	N/A
2117	Retenciones y contribuciones por pagar a corto plazo	1,262,223.68		1,262,223.68			100% Factible
2118	Devoluciones de la ley de ingresos por pagar a corto plazo	557.50		557.50			100% Factible
2119	Otras cuentas por pagar a corto plazo	13,059.80		13,059.80			100% Factible
212	Documentos por pagar a corto plazo	-	-	-	-	-	N/A
2121	Documentos comerciales por pagar a corto plazo	-	-	-	-	-	N/A
2122	Documentos con contratistas por obras públicas por pagar a corto plazo	-	-	-	-	-	N/A
2129	Otros documentos por pagar a corto plazo	-	-	-	-	-	N/A
SUMA		273,399.70		273,399.70			100% Factible

² Con respecto a la información de la deuda pública, ésta se incluye en el informe de deuda pública en la nota 11 "Información sobre la Deuda y el Reporte Analítico de la Deuda" de las notas de Gestión Administrativa.



ESF 13. Se informará de manera agrupada los recursos localizados en Fondos de Bienes de Terceros en Administración y/o en Garantía a corto y largo plazo, así como la naturaleza de dichos recursos y sus características cualitativas significativas que les afecten o pudieran afectarles financieramente.

CUENTA	NOMBRE DE LA CUENTA	MONTO	NATURALEZA	CARACTERÍSTICA
218	Fondos y bienes de terceros en garantía y/o administración a corto plazo	-	N/A	N/A
2181	Fondos en garantía a corto plazo	-	N/A	N/A
2182	Fondos en administración a corto plazo	-	N/A	N/A
2183	Fondos contingentes a corto plazo	-	N/A	N/A
2184	Fondos de fideicomisos, mandatos y contratos análogos a corto plazo	-	N/A	N/A
2185	Otros fondos de terceros en garantía y/o administración a corto plazo	-	N/A	N/A
2186	Valores y bienes en garantía a corto plazo	-	N/A	N/A
225	Fondos y bienes de terceros en garantía y/o en administración a largo plazo	-	N/A	N/A
2251	Fondos en garantía a largo plazo	-	N/A	N/A
2252	Fondos en administración a largo plazo	-	N/A	N/A
2253	Fondos contingentes a largo plazo	-	N/A	N/A
2254	Fondos de fideicomisos, mandatos y contratos análogos a largo plazo	-	N/A	N/A
2255	Otros fondos de terceros en garantía y/o administración a largo plazo	-	N/A	N/A
2256	Valores y bienes en garantía a largo plazo	-	N/A	N/A
SUMA		-	N/A	N/A

ESF 14. Se informará de las cuentas de los pasivos diferidos y otros, su tipo, monto y naturaleza, así como las características significativas que les impacten o pudieran impactarles financieramente.

CUENTA	NOMBRE DE LA CUENTA	MONTO	NATURALEZA	CARACTERÍSTICA
2159	Otros pasivos diferidos a corto plazo	-	N/A	N/A
2192	Recaudación por participar	-426,888.34	Otros Pasivos	Corto plazo
2241	Créditos diferidos a largo plazo	-	N/A	N/A
2242	Intereses cobrados por adelantado a largo plazo	-	N/A	N/A
2249	Otros pasivos diferidos a largo plazo	-	N/A	N/A
SUMA		-426,888.34	N/A	N/A

II) NOTAS AL ESTADO DE ACTIVIDADES

Ingresos de Gestión

EA 1 Trimestral. De los rubros de impuestos, cuotas y aportaciones de seguridad social, contribuciones de mejoras, derechos, productos, aprovechamientos, y de ingresos por venta de bienes y prestación de servicios, los cuales están armonizados con los rubros del Clasificador por Rubros de Ingresos, se informarán los montos totales y cualquier característica significativa. *(La información se deberá de presentar del 01 de abril al 30 de junio de 2019)*

CUENTA	CRÍ	NOMBRE DE LA CUENTA	MONTO	CARACTERÍSTICA
411	1	Impuestos	1,387,092.42	Contribuciones establecidas en ley que deben pagar las personas físicas y morales
414	4	Derechos	3,377,784.64	Son las contribuciones establecidas en Ley por el uso o aprovechamiento de los bienes del dominio público.
415	5	Productos	25,611.08	Contribuciones en funciones de derecho privado, así como por el uso, aprovechamiento

[Handwritten signatures and notes in blue ink on the left margin]

[Handwritten signatures and initials in blue ink at the bottom of the page]



416	6	Aprovechamientos	1,571,237.32	o enajenación de bienes del dominio privado Son los ingresos que percibe el Estado por funciones de derecho público distintos de: las contribuciones, los ingresos derivados de financiamientos y de los que obtengan los organismos descentralizados.
421	8	Participaciones y Aportaciones	27,021,493.22	Recursos federales
SUMA			33,383,218.70	

EA 1 Acumulativa. De los rubros de impuestos, cuotas y aportaciones de seguridad social, contribuciones de mejoras, derechos, productos, aprovechamientos, y de ingresos por venta de bienes y prestación de servicios, los cuales están armonizados con los rubros del Clasificador por Rubros de Ingresos, se informarán los montos totales y cualquier característica significativa. *(La información se deberá de presentar del 01 de enero al 30 de junio de 2019)*

CUENTA	CR	NOMBRE DE LA CUENTA	MONTO	CARACTERISTICA
411	1	Impuestos	10,332,570.80	Contribuciones establecidas en ley que deben pagar las personas físicas y morales
414	4	Derechos	7,693,038.19	Son las contribuciones establecidas en Ley por el uso o aprovechamiento de los bienes del dominio público.
415	5	Productos	44,944.05	Contribuciones en funciones de derecho privado, así como por el uso, aprovechamiento o enajenación de bienes del dominio privado
416	6	Aprovechamientos	2,040,614.32	Son los ingresos que percibe el Estado por funciones de derecho público distintos de: las contribuciones, los ingresos derivados de financiamientos y de los que obtengan los organismos descentralizados.
421	8	Participaciones y Aportaciones	53,798,131.35	Recursos federales
SUMA			73,909,298.70	

Participaciones, Aportaciones, Convenios, Incentivos Derivados de la Colaboración Fiscal, Fondos Distintos de Aportaciones, Transferencias, Asignaciones, Subsidios y Subvenciones, y Pensiones y Jubilaciones

EA 2 Trimestral. De los rubros de participaciones, aportaciones, convenios, incentivos derivados de la colaboración fiscal, fondos distintos de aportaciones, transferencias, asignaciones, subsidios y subvenciones, y pensiones y jubilaciones, los cuales están armonizados con los rubros del Clasificador por Rubros de Ingresos, se informarán los montos totales y cualquier característica significativa. *(La información se deberá de presentar del 01 de abril al 30 de junio de 2019)*

CUENTA	CR	NOMBRE DE LA CUENTA	MONTO	CARACTERISTICA
421	8	Participaciones y Aportaciones	27,021,493.22	Recursos federales
SUMA			27,021,493.22	

EA 2 Acumulativa. De los rubros de participaciones, aportaciones, convenios, incentivos derivados de la colaboración fiscal, fondos distintos de aportaciones, transferencias, asignaciones, subsidios y subvenciones, y pensiones y jubilaciones, los cuales están armonizados con los rubros del Clasificador por Rubros de Ingresos, se informarán los montos totales y cualquier característica significativa. *(La información se deberá de presentar del 01 de enero al 30 de junio de 2019)*

Handwritten signature and notes in blue ink on the left margin.

Handwritten signatures and initials in blue ink at the bottom of the page.



CUENTA	CRÍ	NOMBRE DE LA CUENTA	MONTO	CARACTERÍSTICA
421	B	Participaciones y Aportaciones	53,798,131.35	Recursos federales
SUMA			53,798,131.35	

Otros Ingresos y Beneficios

EA 3 Trimestral. De los rubros de Ingresos Financieros, Incremento por Variación de Inventarios, Disminución del Exceso de Estimaciones por Pérdida o Deterioro u Obsolescencia, Disminución del Exceso de Provisiones, y de Otros Ingresos y Beneficios Varios, se informarán los montos totales y cualquier característica significativa. *(La información se deberá de presentar del 01 de abril al 30 de junio de 2019)*

CUENTA	NOMBRE DE LA CUENTA	MONTO	TIPO	NATURALEZA	CARACTERÍSTICA
43	OTROS INGRESOS Y BENEFICIOS	-	N/A	N/A	N/A
431	Ingresos Financieros	-	N/A	N/A	N/A
4311	Intereses Ganados de Valores, Créditos, Bonos y Otros.	-	N/A	N/A	N/A
4319	Otros Ingresos Financieros	-	N/A	N/A	N/A
432	Incremento por Variación de Inventarios	-			
4321	Incremento por Variación de Inventarios de Mercancías para Venta	-	N/A	N/A	N/A
4322	Incremento por Variación de Inventarios de Mercancías Terminadas	-	N/A	N/A	N/A
4323	Incremento por Variación de Inventarios de Mercancías en Proceso de Elaboración	-	N/A	N/A	N/A
4324	Incremento por Variación de Inventarios de Materias Primas, Materiales y Suministros para Producción	-	N/A	N/A	N/A
4325	Incremento por Variación de Almacén de Materias Primas, Materiales y Suministros de Consumo	-	N/A	N/A	N/A
433	Disminución del Exceso de Estimaciones por Pérdida o Deterioro u Obsolescencia	-			
4331	Disminución del Exceso de Estimaciones por Pérdida o Deterioro u Obsolescencia	-	N/A	N/A	N/A
434	Disminución del Exceso de Provisiones	-			
4341	Disminución del Exceso en Provisiones	-	N/A	N/A	N/A
439	Otros Ingresos y Beneficios Varios	-			
4391	Otros Ingresos de Ejercicios Anteriores	-	N/A	N/A	N/A
4392	Beneficiaciones y Descuentos Obtenidos	-	N/A	N/A	N/A
4393	Diferencias por Tipo de Cambio a Favor en Efectivo y Equivalentes	-	N/A	N/A	N/A
4394	Diferencias de Cotizaciones a Favor en Valores Negociables	-	N/A	N/A	N/A
4395	Resultado por Posición Monetaria	-	N/A	N/A	N/A
4396	Utilidades por Participación Patrimonial	-	N/A	N/A	N/A
4399	Otros Ingresos y Beneficios Varios	-	N/A	N/A	N/A
SUMA		-			

EA 3 Acumulativa. De los rubros de Ingresos Financieros, Incremento por Variación de Inventarios, Disminución del Exceso de Estimaciones por Pérdida o Deterioro u Obsolescencia, Disminución del Exceso de Provisiones, y de Otros Ingresos y Beneficios Varios, se informarán los montos totales y cualquier característica significativa. *(La información se deberá de presentar del 01 de enero al 30 de junio de 2019)*

CUENTA	NOMBRE DE LA CUENTA	MONTO	TIPO	NATURALEZA	CARACTERÍSTICA
43	OTROS INGRESOS Y BENEFICIOS	-	N/A	N/A	N/A
431	Ingresos Financieros	-	N/A	N/A	N/A
4311	Intereses Ganados de Valores, Créditos, Bonos y Otros.	-	N/A	N/A	N/A
4319	Otros Ingresos Financieros	-	N/A	N/A	N/A
432	Incremento por Variación de Inventarios	-			
4321	Incremento por Variación de Inventarios de Mercancías para Venta	-	N/A	N/A	N/A
4322	Incremento por Variación de Inventarios de Mercancías Terminadas	-	N/A	N/A	N/A
4323	Incremento por Variación de Inventarios de Mercancías en Proceso de Elaboración	-	N/A	N/A	N/A
4324	Incremento por Variación de Inventarios de Materias Primas, Materiales y Suministros para Producción	-	N/A	N/A	N/A
4325	Incremento por Variación de Almacén de Materias Primas, Materiales y Suministros de Consumo	-	N/A	N/A	N/A
433	Disminución del Exceso de Estimaciones por Pérdida o Deterioro u Obsolescencia	-			
4331	Disminución del Exceso de Estimaciones por Pérdida o Deterioro u Obsolescencia	-	N/A	N/A	N/A
434	Disminución del Exceso de Provisiones	-			
4341	Disminución del Exceso en Provisiones	-	N/A	N/A	N/A
439	Otros Ingresos y Beneficios Varios	-			
4391	Otros Ingresos de Ejercicios Anteriores	-	N/A	N/A	N/A
4392	Beneficiaciones y Descuentos Obtenidos	-	N/A	N/A	N/A

[Handwritten signature]

[Handwritten signature]



4393	Diferencias por Tipo de Cambio a Favor en Efectivo y Equivalentes	-	N/A	N/A	N/A
4394	Diferencias de Cotizaciones a Favor en Valores Negociables	-	N/A	N/A	N/A
4395	Resultado por Posición Monetaria	-	N/A	N/A	N/A
4396	Utilidades por Participación Patronal	-	N/A	N/A	N/A
4399	Otros Ingresos y Beneficios Varios	-	N/A	N/A	N/A
SUMA					

Gastos y Otras Pérdidas:

EA 4 Trimestral. Explicar aquellas cuentas de gastos de funcionamiento, transferencias, subsidios y otras ayudas, participaciones y aportaciones, otros gastos y pérdidas extraordinarias, así como los ingresos y gastos extraordinarios, que en lo individual representen el 10% o más del total de los gastos. (La información se deberá de presentar del 01 de abril al 30 de junio de 2019)

CUENTA	NOMBRE DE LA CUENTA	MONTO	%	CARACTERÍSTICA
5111	Remuneraciones al personal de carácter permanente	10,264,196.00	33.72	Corresponde al gasto de la nómina del personal.

EA 4 Acumulativa. Explicar aquellas cuentas de gastos de funcionamiento, transferencias, subsidios y otras ayudas, participaciones y aportaciones, otros gastos y pérdidas extraordinarias, así como los ingresos y gastos extraordinarios, que en lo individual representen el 10% o más del total de los gastos. (La información se deberá de presentar del 01 de enero al 30 de junio de 2019)

CUENTA	NOMBRE DE LA CUENTA	MONTO	%	CARACTERÍSTICA
5111	Remuneraciones al personal de carácter permanente	24,251,895.99	33.72	Corresponde al gasto de la nómina del personal

III) NOTAS AL ESTADO DE VARIACIÓN EN LA HACIENDA PÚBLICA

EVHP 1. Se informará de manera agrupada, acerca de las modificaciones al patrimonio contribuido por tipo, naturaleza y monto.

CUENTA	NOMBRE DE LA CUENTA	MONTO	TIPO	NATURALEZA
311	Aportaciones	-	N/A	N/A
312	Donaciones al capital	-	N/A	N/A
313	Actualización de la hacienda pública /patrimonio	227,000.00	Patrimonio Contribuido	Acreedora
SUMA		227,000.00	Patrimonio Contribuido	Acreedora

EVHP 2. Se informará de manera agrupada, acerca del monto y procedencia de los recursos que modifican al patrimonio generado.

CUENTA	NOMBRE DE LA CUENTA	MONTO	PROCEDENCIA
321	Resultado del Ejercicio	2,946,281.42	Resultado del ejercicio
322	Resultado del Ejercicio Anterior	-	N/A
323	Revaluaciones	-	N/A
3231	Revalúo de bienes inmuebles	-	N/A
3232	Revalúo de bienes muebles	-	N/A
3233	Revalúo de bienes intangibles	-	N/A
3239	Otros revalúos	-	N/A
324	Reservas	-	N/A
3241	Reservas de patrimonio	-	N/A
3242	Reservas territoriales	-	N/A
3243	Reservas por contingencias	-	N/A



325	Rectificaciones de resultados de ejercicios anteriores	3,843.00	Cambios por errores contables
3251	Cambios en políticas contables	-	N/A
3252	Cambios por errores contables	3,843.00	Cambios por errores contables
SUMA		2,950,124.42	

IV) NOTAS AL ESTADO DE FLUJOS DE EFECTIVO

Efectivo y equivalentes

EFE 1. El análisis de los saldos inicial y final que figuran en la última parte del Estado de Flujo de Efectivo en la cuenta de efectivo y equivalentes es como sigue:

Municipio de San Juan de Sabinas		
EFE 01 - Efectivo y Equivalentes		
Descripción	Al 30 de junio de 2019	Al 31 de marzo de 2019
Efectivo	65,000.00	50,000.00
Efectivo en Bancos - Tesorería	5,159,560.87	5,188,704.43
Efectivo en Bancos - Dependencias	0.00	0.00
Inversiones temporales (hasta 3 meses)	546,591.89	71,771.86
Fondos con afectación específica	0.00	0.00
Depósitos de fondos de terceros y otros	0.00	0.00
Total de Efectivo y Equivalentes	5,771,152.76	5,310,476.29

EFE 2. Detallar las adquisiciones de bienes muebles e inmuebles con su monto global y, en su caso, el porcentaje de estas adquisiciones que fueron realizadas mediante subsidios de capital del sector central. Adicionalmente, revelar el importe de los pagos que durante el período se hicieron por la compra de los elementos citados.

CUENTA	NOMBRE DE LA CUENTA	MONTO	SUBSIDIO	PAGOS
123	Bienes inmuebles, infraestructura y construcciones en proceso	1,172,003.11	0%	1,172,003.11
1231	Terrenos	-	0%	-
1232	Viviendas	-	0%	-
1233	Edificios no habitacionales	-	0%	-
1234	Infraestructura	-	0%	-
1235	Construcciones en proceso en bienes de dominio público	1,172,003.11	0%	1,172,003.11
1236	Construcciones en proceso en bienes propios	-	0%	-
1239	Otros bienes inmuebles	-	0%	-
124	Muebles	196,136.60	0%	196,136.60
1241	Mobiliario y equipo de administración	-	0%	-
1242	Mobiliario y equipo educacional y recreativo	12,180.00	0%	12,180.00
1243	Equipo e instrumental médico y de laboratorio	-	0%	-
1244	Vehículos y equipo de transporte	227,000.00	0%	227,000.00
1245	Equipo de defensa y seguridad	35,660.72	0%	35,660.72



1246	Maquinaria, otros equipos y herramientas	121,495.88	0%	121,495.88
1247	Colecciones, obras de arte y objetos valiosos	-	0%	-
1248	Activos biológicos	-	0%	-
125	Activos intangibles	-	0%	-
1251	Software	-	0%	-
1252	Patentes, marcas y derechos	-	0%	-
1253	Concesiones y franquicias	-	0%	-
1254	Licencias	-	0%	-
1259	Otros activos intangibles	-	0%	-
SUMA		1,568,339.71	100%	1,568,339.71

EFE 3. Conciliación de los Flujos de Efectivo Netos de las Actividades de Operación y la cuenta de Ahorro/Desahorro antes de Rubros Extraordinarios. A continuación, se presenta un ejemplo de la elaboración de la conciliación.

	Al 30 de junio de 2019	Al 30 de junio de 2018
Ahorro/Desahorro antes de rubros Extraordinarios	2,946,281.42	4,487,921.47
<i>Movimientos de partidas (o rubros) que no afectan al efectivo.</i>		
Depreciación	\$0.00	\$0.00
Amortización	\$0.00	\$0.00
Incrementos en las provisiones	\$0.00	\$0.00
Incremento en inversiones producido por revaluación	\$0.00	\$0.00
Ganancia/pérdida en venta de propiedad, planta y equipo	\$0.00	\$0.00
Incremento en cuentas por cobrar	\$0.00	\$0.00
Partidas extraordinarias	\$0.00	\$0.00

V) CONCILIACIÓN ENTRE LOS INGRESOS PRESUPUESTARIOS Y CONTABLES, ASÍ COMO ENTRE LOS EGRESOS PRESUPUESTARIOS Y LOS GASTOS CONTABLES

EA 5 Acumulada. La conciliación se presentará atendiendo a lo dispuesto por el Acuerdo por el que se emite el formato de conciliación entre los ingresos presupuestarios y contables, así como entre los egresos presupuestarios y los gastos contables.

Municipio de San Juan de Sabinas, Coahuila		
Conciliación entre los Ingresos Presupuestarios y Contables		
Correspondiente del 01 de enero al 30 de junio de 2019		
(Cifras en pesos)		
1. Total de Ingresos Presupuestarios		73,909,298.71
2. Más Ingresos Contables No Presupuestarios		0.00
2.1 Ingresos Financieros	0.00	
2.2 Incremento por Variación de Inventarios	0.00	
2.3 Disminución del Exceso de Estimaciones por Pérdida o Deterioro u Obsolescencia	0.00	



2.4	Disminución del Exceso de Provisiones	0.00
2.5	Otros Ingresos y Beneficios Varios	0.00
2.6	Otros Ingresos Contables No Presupuestarios	0.00

3. Menos Ingresos Presupuestarios No Contables		0.00
3.1	Aprovechamientos Patrimoniales	0.00
3.2	Ingresos Derivados de Financiamientos	0.00
3.3	Otros Ingresos Presupuestarios No Contables	0.00

4. Total de Ingresos Contables		73,909,298.71
---------------------------------------	--	----------------------

Municipio de San Juan de Sabinas, Coahuila Conciliación entre los Egresos Presupuestarios y los Gastos Contables Correspondiente del 01 de enero al 30 de junio de 2019 (Cifras en pesos)		
1. Total de Egresos Presupuestarios		65,734,574.92

2. Menos Egresos Presupuestario No Contables		0.00
2.1	Materias Primas y Materiales de Producción y Comercialización	0.00
2.2	Materiales y Suministros	0.00
2.3	Mobiliario y Equipo de Administración	0.00
2.4	Mobiliario y Equipo Educativo y Recreativo	0.00
2.5	Equipo e Instrumental Médico y de Laboratorio	0.00
2.6	Vehículos y Equipo de Transporte	0.00
2.7	Equipo de Defensa y Seguridad	0.00
2.8	Maquinaria, Otros Equipos y Herramientas	0.00
2.9	Activos Biológicos	0.00
2.10	Bienes Inmuebles	0.00
2.11	Activos Intangibles	0.00
2.12	Obra Pública en Bienes de Dominio Público	0.00
2.13	Obra Pública en Bienes Propios	0.00
2.14	Acciones y Participaciones de Capital	0.00
2.15	Compra de Títulos y Valores	0.00
2.16	Concesión de Préstamos	0.00
2.17	Inversiones en Fideicomisos, Mandatos y Otros Análogos	0.00
2.18	Provisiones para Contingencias y Otras Erogaciones Especiales	0.00



2.19	Amortización de la Deuda Pública	0.00
2.20	Adeudos de Ejercicios Fiscales Anteriores (ADEFAS)	0.00
2.21	Otros Egresos Presupuestales No Contables	2,091,542.46

3. Más Gastos Contables No Presupuestarios		0.00
3.1	Estimaciones, Depreciaciones, Deterioros, Obsolescencia y Amortizaciones	0.00
3.2	Provisiones	0.00
3.3	Disminución de Inventarios	0.00
3.4	Aumento por Insuficiencia de Estimaciones por Pérdida o Deterioro u Obsolescencia	0.00
3.5	Aumento por Insuficiencia de Provisiones	0.00
3.6	Otros Gastos	0.00
3.7	Otros Gastos Contables No Presupuestarios	0.00

4. Total de Gastos Contables	63,643,032.46
-------------------------------------	----------------------

EA 5 Trimestral. La conciliación se presentará atendiendo a lo dispuesto por el Acuerdo por el que se emite el formato de conciliación entre los ingresos presupuestarios y contables, así como entre los egresos presupuestarios y los gastos contables.

Municipio de San Juan de Sabinas, Coahuila
Conciliación entre los Ingresos Presupuestarios y Contables
Correspondiente del 01 de abril al 30 de junio de 2019
(Cifras en pesos)

1. Total de Ingresos Presupuestarios	33,383,218.69
---	----------------------

2. Más Ingresos Contables No Presupuestarios		0.00
2.1	Ingresos Financieros	0.00
2.2	Incremento por Variación de Inventarios	0.00
2.3	Disminución del Exceso de Estimaciones por Pérdida o Deterioro u Obsolescencia	0.00
2.4	Disminución del Exceso de Provisiones	0.00
2.5	Otros Ingresos y Beneficios Varios	0.00
2.6	Otros Ingresos Contables No Presupuestarios	0.00

3. Menos Ingresos Presupuestarios No Contables		0.00
3.1	Aprovechamientos Patrimoniales	0.00
3.2	Ingresos Derivados de Financiamientos	0.00

[Handwritten signature]

[Handwritten signatures]



3.3	Otros Ingresos Presupuestarios No Contables	0.00
-----	---	------

4. Total de Ingresos Contables	33,383,218.69
---------------------------------------	----------------------

Municipio de San Juan de Sabinas, Coahuila Conciliación entre los Egresos Presupuestarios y los Gastos Contables Correspondiente del 01 de abril al 30 de junio de 2019 (Cifras en pesos)	
1. Total de Egresos Presupuestarios	32,444,830.62

2. Menos Egresos Presupuestario No Contables	0.00
---	-------------

2.1	Materias Primas y Materiales de Producción y Comercialización	0.00
2.2	Materiales y Suministros	0.00
2.3	Mobiliario y Equipo de Administración	0.00
2.4	Mobiliario y Equipo Educativo y Recreativo	0.00
2.5	Equipo e Instrumental Médico y de Laboratorio	0.00
2.6	Vehículos y Equipo de Transporte	0.00
2.7	Equipo de Defensa y Seguridad	0.00
2.8	Maquinaria, Otros Equipos y Herramientas	0.00
2.9	Activos Biológicos	0.00
2.10	Bienes Inmuebles	0.00
2.11	Activos Intangibles	0.00
2.12	Obra Pública en Bienes de Dominio Público	0.00
2.13	Obra Pública en Bienes Propios	0.00
2.14	Acciones y Participaciones de Capital	0.00
2.15	Compra de Títulos y Valores	0.00
2.16	Concesión de Préstamos	0.00
2.17	Inversiones en Fideicomisos, Mandatos y Otros Análogos	0.00
2.18	Provisiones para Contingencias y Otras Erogaciones Especiales	0.00
2.19	Amortización de la Deuda Pública	0.00
2.20	Adeudos de Ejercicios Fiscales Anteriores (ADEFAS)	0.00
2.21	Otros Egresos Presupuestales No Contables	2,007,893.35

3. Más Gastos Contables No Presupuestarios	0.00
---	-------------

3.1	Estimaciones, Depreciaciones, Deterioros, Obsolescencia y Amortizaciones	0.00
3.2	Provisiones	0.00

[Handwritten signature and notes in blue ink]

[Handwritten signatures and initials in blue ink]



3.3	Disminución de Inventarios	0.00
3.4	Aumento por Insuficiencia de Estimaciones por Pérdida o Deterioro u Obsolescencia	0.00
3.5	Aumento por Insuficiencia de Provisiones	0.00
3.6	Otros Gastos	0.00
3.7	Otros Gastos Contables No Presupuestarios	0.00

4. Total de Gastos Contables

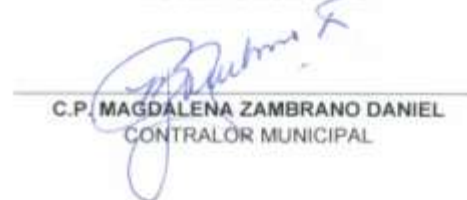
30,436,937.27

Bajo protesta de decir verdad declaramos que los Estados Financieros y sus notas, son razonablemente correctos y son responsabilidad del emisor.


 LIC. JULIO IVAN LONG HERNANDEZ
 PRESIDENTE MUNICIPAL


 C.P. JESUS MANUEL GONZALEZ
 COLLAZO
 TESORERO MUNICIPAL


 LIC. RICARDO MUZQUIZ GUTIERREZ
 COMISIONADO DE HACIENDA


 C.P. MAGDALENA ZAMBRANO DANIEL
 CONTRALOR MUNICIPAL


 C. ESPERANZA CARABAZA RUIZ
 SINDICO DE MAYORIA



b) NOTAS DE MEMORIA (CUENTAS DE ORDEN)

Las cuentas de orden se utilizan para registrar movimientos de valores que no afecten o modifiquen el balance del ente contable, sin embargo, su incorporación en libros es necesaria con fines de recordatorio contable, de control y en general sobre los aspectos administrativos, o bien, para consignar sus derechos o responsabilidades contingentes que puedan, o no, presentarse en el futuro.

Las cuentas que se manejan para efectos de estas Notas son las siguientes:

Municipio de San Juan de Sabinas, Coahuila Del 01 de enero al 30 de junio de 2019 CUENTAS DE ORDEN CONTABLES				
CUENTA	SALDO INICIAL	CARGOS	ABONOS	SALDO FINAL
7 CUENTAS DE ORDEN CONTABLES	0.00	0.00	0.00	0.00
7.1 VALORES	0.00	0.00	0.00	0.00
7.1.1 Valores en Custodia	0.00	0.00	0.00	0.00
7.1.2 Custodia de Valores	0.00	0.00	0.00	0.00
7.1.3 Instrumentos de Crédito Prestados a Formadores de Mercado	0.00	0.00	0.00	0.00
7.1.4 Préstamo de Instrumentos de Crédito a Formadores de Mercado y su Garantía	0.00	0.00	0.00	0.00
7.1.5 Instrumentos de Crédito Recibidos en Garantía de los Formadores de Mercado	0.00	0.00	0.00	0.00
7.1.6 Garantía de Créditos Recibidos de los Formadores de Mercado	0.00	0.00	0.00	0.00
7.2 EMISION DE OBLIGACIONES	0.00	0.00	0.00	0.00
7.2.1 Autorización para la Emisión de Bonos, Títulos y Valores de la Deuda Pública Interna	0.00	0.00	0.00	0.00
7.2.2 Autorización para la Emisión de Bonos, Títulos y Valores de la Deuda Pública Externa	0.00	0.00	0.00	0.00
7.2.3 Emisiones Autorizadas de la Deuda Pública Interna y Externa	0.00	0.00	0.00	0.00
7.2.4 Suscripción de Contratos de Préstamos y Otras Obligaciones de la Deuda Pública Interna	0.00	0.00	0.00	0.00
7.2.5 Suscripción de Contratos de Préstamos y Otras Obligaciones de la Deuda Pública Externa	0.00	0.00	0.00	0.00
7.2.6 Contratos de Préstamos y Otras Obligaciones de la Deuda Pública Interna y Externa	0.00	0.00	0.00	0.00
7.3 AVALES Y GARANTIAS	0.00	0.00	0.00	0.00
7.3.1 Aavales Autorizados	0.00	0.00	0.00	0.00
7.3.2 Aavales Firmados	0.00	0.00	0.00	0.00
7.3.3 Fianzas y Garantias Recibidas por Deudas a Cobrar	0.00	0.00	0.00	0.00
7.3.4 Fianzas y Garantias Recibidas	0.00	0.00	0.00	0.00
7.3.5 Fianzas Otorgadas para Respalidar Obligaciones no Fiscales del Gobierno	0.00	0.00	0.00	0.00
7.3.6 Fianzas Otorgadas del Gobierno para Respalidar Obligaciones no Fiscales	0.00	0.00	0.00	0.00
7.4 JUICIOS	0.00	0.00	0.00	0.00
7.4.1 Demandas Judicial en Proceso de Resolución	0.00	0.00	0.00	0.00
7.4.2 Resolución de Demandas en Proceso Judicial	0.00	0.00	0.00	0.00

(Handwritten signatures and initials in blue ink, including a large signature on the left and several initials at the bottom.)



7.5 INVERSION MEDIANTE PROYECTOS PARA PRESTACION DE SERVICIOS (PPS) Y SIMILARES	0.00	0.00	0.00	0.00
7.5.1 Contratos para inversión Mediante Proyectos para Prestación de Servicios (PPS) y Similares	0.00	0.00	0.00	0.00
7.5.2 Inversión Pública Contratada Mediante Proyectos para Prestación de Servicios (PPS) y Similares	0.00	0.00	0.00	0.00
7.6 BIENES EN CONCESIONADOS O EN COMODATO	0.00	0.00	0.00	0.00
7.6.1 Bienes Bajo Contrato en Concesión	0.00	0.00	0.00	0.00
7.6.2 Contrato de Concesión por Bienes	0.00	0.00	0.00	0.00
7.6.3 Bienes Bajo Contrato en Comodato	0.00	0.00	0.00	0.00
7.6.4 Contrato de Comodato por Bienes	0.00	0.00	0.00	0.00

Nota 1: Las cuentas de orden contables señaladas en el recuadro, son las mínimas necesarias, se podrán aperturar otras, de acuerdo con las necesidades de los entes públicos, incluidas las cuentas de orden de los bienes arqueológicos, artísticos e históricos.

Municipio de San Juan de Sabinas					
Balanza de Comprobación					
Del 01 de enero al 30 de junio de 2019					
CÓDIGO	CUENTA CONTABLE	SALDO INICIAL	CARGOS	ABONOS	SALDO FINAL
8	CUENTAS DE ORDEN PRESUPUESTARIAS	0.00	1,128,920,944.97	1,128,920,944.97	0.00
8.1	LEY DE INGRESOS	0.00	302,255,169.53	302,255,169.53	0.00
8.1.1	LEY DE INGRESOS ESTIMADA	0.00	154,436,572.11	0.00	154,436,572.11
8.1.2	LEY DE INGRESOS POR EJECUTAR	0.00	73,909,298.71	154,436,572.11	80,527,273.40
8.1.3	MODIFICACIONES A LA LEY DE INGRESOS ESTIMADA	0.00	0.00	0.00	0.00
8.1.4	LEY DE INGRESOS DEVENGADA	0.00	73,909,298.71	73,909,298.71	0.00
8.1.5	LEY DE INGRESOS RECAUDADA	0.00	0.00	73,909,298.71	73,909,298.71
8.2	PRESUPUESTO DE EGRESOS	0.00	826,665,775.44	826,665,775.44	0.00
8.2.1	PRESUPUESTO DE EGRESOS APROBADO	0.00	0.00	154,436,572.06	154,436,572.06
8.2.2	PRESUPUESTO DE EGRESOS POR EJERCER	0.00	345,845,673.69	282,305,996.55	63,539,677.14
8.2.3	MODIFICACIONES AL PRESUPUESTO DE EGRESOS APROBADO	0.00	0.00	0.00	0.00
8.2.4	PRESUPUESTO DE EGRESOS COMPROMETIDO	0.00	110,458,513.49	66,389,765.14	44,068,748.35
8.2.5	PRESUPUESTO DE EGRESOS DEVENGADO	0.00	66,389,765.14	66,389,765.14	0.00
8.2.6	PRESUPUESTO DE EGRESOS EJERCIDO	0.00	66,389,765.14	65,734,574.92	655,190.22
8.2.7	PRESUPUESTO DE EGRESOS PAGADO	0.00	65,734,574.92	0.00	65,734,574.92

Se informará, de manera agrupada, en las Notas a los Estados Financieros las cuentas de orden contables y cuentas de orden presupuestario, considerando al menos lo siguiente:



1. Los valores en custodia de instrumentos prestados a formadores de mercado e instrumentos de crédito recibidos en garantía de los formadores de mercado u otros.

N/A debido a que no cuenta con valor en custodia

2. Por tipo de emisión de instrumento: monto, tasa y vencimiento.

N/A debido a que no cuenta con emisión de instrumentos

3. Los contratos firmados de construcciones por tipo de contrato.

N/A debido a que no cuenta con construcciones por tipo de contrato

4. El avance que se registra en las cuentas de orden presupuestarias, previo al cierre presupuestario de cada periodo que se reporte.


CUENTA	SALDO INICIAL	CARGOS	ABONOS	SALDO FINAL
8 1 LEY DE INGRESOS	0.00	302,255,169.53	302,255,169.53	0.00
8 2 PRESUPUESTO DE EGRESOS	0.00	826,665,775.44	826,665,775.44	0.00

"Bajo protesta de decir verdad declaramos que los Estados Financieros y sus notas, son razonablemente correctos y son responsabilidad del emisor"


 LIC. JULIO IVAN LONG HERNANDEZ
 PRESIDENTE MUNICIPAL


 C.P. JESUS MANUEL GONZALEZ
 COLLAZO
 TESORERO MUNICIPAL


 LIC. RICARDO MUÑIZ GUTIERREZ
 COMISIONADO DE HACIENDA


 C.P. MAGDALENA ZAMBRANO DANIEL
 CONTRALOR MUNICIPAL


 C. ESPERANZA CARÁBAZA RUIZ
 SINDICO DE MAYORIA

Municipio de San Juan de Bahías, Coahuila				
Del 01 de enero al 30 de junio de 2019				
CUENTAS DE ORDEN CONTABLES				
CUENTA	SALDO INICIAL	CARGOS	ABONOS	SALDO FINAL
7 CUENTAS DE ORDEN CONTABLES	0	0	0	0
7.1 VALORES	0	0	0	0
7.1.1 Valores en Custodia	0	0	0	0
7.1.2 Custodia de Valores	0	0	0	0
7.1.3 Instrumentos de Crédito Prestados a Formadores de Mercado	0	0	0	0
7.1.4 Préstamo de Instrumentos de Crédito a Formadores de Mercado y su Garantía	0	0	0	0
7.1.5 Instrumentos de Crédito Recibidos en Garantía de los Formadores de Mercado	0	0	0	0
7.1.6 Garantía de Créditos Recibidos de los Formadores de Mercado	0	0	0	0
7.2 EMISION DE OBLIGACIONES	0	0	0	0
7.2.1 Autorización para la Emisión de Bonos, Títulos y Valores de la Deuda Pública Interna	0	0	0	0
7.2.2 Autorización para la Emisión de Bonos, Títulos y Valores de la Deuda Pública Externa	0	0	0	0
7.2.3 Emisiones Autorizadas de la Deuda Pública Interna y Externa	0	0	0	0
7.2.4 Suscripción de Contratos de Préstamos y Otras Obligaciones de la Deuda Pública Interna	0	0	0	0
7.2.5 Suscripción de Contratos de Préstamos y Otras Obligaciones de la Deuda Pública Externa	0	0	0	0
7.2.6 Contratos de Préstamos y Otras Obligaciones de la Deuda Pública Interna y Externa	0	0	0	0
7.3 AVALES Y GARANTIAS	0	0	0	0
7.3.1 Avales Autorizados	0	0	0	0
7.3.2 Avales Firmados	0	0	0	0
7.3.3 Fianzas y Garantías Recibidas por Deudas a Cobrar	0	0	0	0
7.3.4 Fianzas y Garantías Recibidas	0	0	0	0
7.3.5 Fianzas Otorgadas para Respaldo Obligaciones no Fiscales del Gobierno	0	0	0	0
7.3.6 Fianzas Otorgadas del Gobierno para Respaldo Obligaciones no Fiscales	0	0	0	0
7.4 JUICIOS	0	0	0	0
7.4.1 Demandas Judicial en Proceso de Resolución	0	0	0	0
7.4.2 Resolución de Demandas en Proceso Judicial	0	0	0	0
7.5 INVERSION MEDIANTE PROYECTOS PARA PRESTACION DE SERVICIOS (PPS) Y SIMILARES	0	0	0	0
7.5.1 Contratos para Inversión Mediante Proyectos para Prestación de Servicios (PPS) y Similares	0	0	0	0
7.5.2 Inversión Pública Contratada Mediante Proyectos para Prestación de Servicios (PPS) y Similares	0	0	0	0
7.6 BIENES EN CONCESIONADOS O EN COMODATO	0	0	0	0
7.6.1 Bienes Bajo Contrato en Concesion	0	0	0	0
7.6.2 Contrato de Concesion por Bienes	0	0	0	0
7.6.3 Bienes Bajo Contrato en Comodato	0	0	0	0
7.6.4 Contrato de Comodato por Bienes	0	0	0	0

Nota 1: Las cuentas de orden contables reflejadas en el recuadro, son las mínimas necesarias, se podrán agregar otras de acuerdo con las necesidades de las áreas públicas, incluyéndose las cuentas de orden de los bienes arquitectónicos, artísticos o históricos.

"Bajo protesta de decir verdad declaramos que los Estados Financieros y sus notas, son razonablemente correctos y son responsabilidad del emisor"


 LIC. JULIO IVAN LONG HERNANDEZ
 PRESIDENTE MUNICIPAL


 C.P. JESUS MANUEL GONZALEZ COLLAZO
 TESORERO MUNICIPAL


 LIC. RICARDO MUQUIZ GUTIERREZ
 COMISIONADO DE HACIENDA


 C.P. MAGDALENA ZAMBRANO DANIEL
 CONTRALOR MUNICIPAL


 C. ESPERANZA CARABAZA RUIZ
 SINDICO DE MAYORIA

Municipio de San Juan de Sabinas, Coahuila				
Del 01 de enero al 30 de junio de 2019				
CUENTAS DE ORDEN PRESUPUESTALES				
CUENTA	SALDO INICIAL	CARGOS	ABONOS	SALDO FINAL
8 CUENTAS DE ORDEN PRESUPUESTARIAS	0	1,128,920,944.97	1,128,920,944.97	0
8.1 LEY DE INGRESOS	0	302,255,169.53	302,255,169.53	0
8.1.1 Ley de Ingresos Estimada	0	154,436,572.11	0	154,436,572.11
8.1.2 Ley de Ingresos por Ejecutar	0	73,909,298.71	154,436,572.11	80,527,273.40
8.1.3 Modificaciones a la Ley de Ingresos Estimada	0	0	0	0
8.1.4 Ley de Ingresos Devengada	0	73,909,298.71	73,909,298.71	0
8.1.5 Ley de Ingresos Recaudada	0	0	73,909,298.71	73,909,298.71
8.2 PRESUPUESTO DE EGRESOS	0	826,665,775.44	826,665,775.44	0
8.2.1 Presupuesto de Egresos Aprobado	0	0	154,436,572.06	154,436,572.06
8.2.2 Presupuesto de Egresos por Ejercer	0	345,845,873.69	282,305,996.55	63,539,877.14
8.2.3 Modificaciones al Presupuesto de Egresos Aprobado	0	0	0	0
8.2.4 Presupuesto de Egresos Comprometido	0	110,458,513.49	66,389,765.14	44,068,748.35
8.2.5 Presupuesto de Egresos Devengado	0	66,389,765.14	66,389,765.14	0
8.2.6 Presupuesto de Egresos Ejercido	0	66,389,765.14	65,734,574.92	655,190.22
8.2.7 Presupuesto de Egresos Pagado	0	65,734,574.92	0	65,734,574.92

"Bajo protesta de decir verdad declaramos que los Estados Financieros y sus notas, son razonablemente correctos y son responsabilidad del emisor"


 LIC. JULIO VAN LONG HERNANDEZ
 PRESIDENTE MUNICIPAL


 C.P. JESUS MANUEL GONZALEZ COLLAZO
 TESORERO MUNICIPAL


 LIC. RICARDO MUZQUIZ GUTIERREZ
 COMISIONADO DE HACIENDA


 C.P. MAGDALENA ZAMBRANO DANIEL
 CONTRALOR MUNICIPAL


 C. ESPERANZA CARABAZA RUIZ
 SINDICO DE MAYORIA

**c) NOTAS DE GESTIÓN ADMINISTRATIVA****1. Introducción**

Los Estados Financieros de los entes públicos, proveen de información financiera a los principales usuarios de la misma, al Congreso y a los ciudadanos.

El objetivo del presente documento es la revelación del contexto y de los aspectos económicos-financieros más relevantes que influyeron en las decisiones del periodo, y que deberán ser considerados en la elaboración de los estados financieros para la mayor comprensión de los mismos y sus particularidades.

De esta manera, se informa y explica la respuesta del gobierno a las condiciones relacionadas con la información financiera de cada periodo de gestión; además, de exponer aquellas políticas que podrían afectar la toma de decisiones en periodos posteriores.

El Municipio de San Juan de Sabinas es un ente público autónomo que, de acuerdo con el orden constitucional de la República, reúne las siguientes características:

- a) Tiene personalidad jurídica propia;
- b) Cuenta con patrimonio propio;
- c) No tiene vínculos de subordinación jerárquica con el gobierno del Estado;
- d) Administra libremente su hacienda;
- e) Tiene facultades reglamentarias, ejecutivas y jurisdiccionales administrativas; y
- f) Su órgano de gobierno es electo directa y popularmente.

Considerando la trascendencia que para efectos de implementar la armonización contable en los entes públicos del país, se tiene la Ley General de Contabilidad Gubernamental y las normas que emitió el Consejo Nacional de Armonización Contable en enero de 2013, INDETEC integro y distribuyo el Compendio, Leyes y Normas de Armonización Contable, en el cual se incluyen todas las disposiciones vigentes a ese momento vinculadas con dicha armonización, lo cual ha sido base para una eficiente administración de recursos públicos y para la elaboración y presentación de los estados financieros.

2. Panorama Económico y Financiero

El desempeño económico del Municipio de San Juan de Sabinas, fluctúa en función al periodo de vencimiento de las obligaciones, al presupuesto de ingresos y de egresos del ejercicio. Los recursos derivados del desempeño económico en el ejercicio se destinan a cubrir sus costos de administración y operación.



El Municipio de San Juan de Sabinas depende de aproximadamente un 80% de las participaciones, y de las aportaciones estatales y federales por lo que en su mayoría para la realización de las obras y acciones realizadas dependen del techo financiero asignado al municipio.

Adicionalmente se realizan reuniones mensuales con la Dirección en las que se mide el desempeño del municipio mediante la comparación del presupuesto del mes y los resultados obtenidos, comparando además los resultados del mes del año actual contra los resultados del mismo mes pero del año anterior. Donde se pide que se expliquen las diferencias significativas y los eventos extraordinarios.

3. Autorización e Historia

En 1768, los terrenos de lo que hoy es el municipio de San Juan de Sabinas, Coahuila fueron cedidos al general Clemente de la Garza Falcón, de los cuales, la mitad oeste le fue vendida en 1809 al capitán Francisco Ignacio Elizondo. En 1814 el resto fue adquirido por el capitán José Melchor Sánchez Navarro, quien se quedaría con el total de la Hacienda el 03 de junio de 1829; en total esta propiedad sumaba 104 mil 264 hectáreas.

Por decreto del Presidente de la Republica, el Lic. Benito Pablo Juárez García, expedido el 24 de noviembre de 1866 en Chihuahua, se fundó la Villa de San Juan de Sabinas; dos años más tarde, el Gobierno de Coahuila ordenó su establecimiento. El Decreto del Presidente de la Republica, Lic. Benito Pablo Juárez García fue publicado hasta el 12 de marzo de 1869.

Antiguamente la Hacienda de San Juan se localizaba en territorio correspondiente a este municipio, al decretarse la separación y formación, se adoptó el nombre y se le agregó "de Sabinas" por los árboles sabinos que crecen a lo largo del río San Juan. Más tarde, el mineral de Nueva Rosita fue adquiriendo importancia hasta convertirse en la cabecera del municipio, concediéndosele el título de ciudad el 5 de mayo de 1979.

En la actualidad, el municipio de San Juan de Sabinas se localiza en la parte central del norte del estado de Coahuila de Zaragoza, en las coordenadas: 101°18 '12" longitud oeste y 27°55 '45" latitud norte, a una altura de 370 metros sobre el nivel del mar, con una extensión territorial de 735.4 km2 que equivalen al 0.5% en relación con el territorio del Estado de Coahuila.

Entre sus municipios vecinos y colindantes, limita al norte con el municipio de Morelos y Melchor Muzquiz, al sur con los de Sabinas y Múzquiz, al este con el de Sabinas y al oeste con el municipio de Múzquiz. Se localiza a una distancia aproximada de 324 kilómetros de la capital del Estado y a 100 kilómetros al sur de la frontera con los Estados Unidos.

San Juan de Sabinas, es un Municipio que está conformado por diferentes poblaciones contiguas a la cabecera municipal, la ciudad de Nueva Rosita; entre las cuales podemos encontrar a la villa de San Juan de Sabinas, que se localiza a 11 kilómetros de la ciudad de Nueva Rosita; el ejido Santa María ubicado a 22 kilómetros de distancia; el ejido

[Handwritten signature in blue ink]

[Three handwritten signatures in blue ink]



Zaragoza que se encuentra a 24 kilómetros de distancia; la comunidad El Gallo que se encuentra a 23 kilómetros de distancia y el ejido Saucedá del Naranjo, que se ubica a 25 kilómetros de Nueva Rosita. Otras comunidades relevantes son los ejidos: María, Los Garza, Paso del Coyote y comunidad Nueva Rosita (antes Santa Isabel).

4. Organización y Objeto Social

a) Objeto social:

El Ayuntamiento del Municipio de San Juan de Sabinas tiene como objetivo principal, dotar de servicios básicos a la comunidad, emprender acciones precisas que ayuden a mejorar las condiciones de vida de sus habitantes, con inversiones públicas puntuales para dar competitividad al municipio y servicios públicos de calidad en una administración municipal eficaz, eficiente y efectiva.

b) Principal Actividad:

El Ayuntamiento del Municipio de San Juan de Sabinas tiene como principal actividad prestar servicios públicos municipales y administrar libremente su hacienda, basada en cuatro ejes estratégicos: San Juan de Sabinas Incluyente, San Juan de Sabinas Progresista, San Juan de Sabinas Digno y San Juan de Sabinas Moderno.

c) Ejercicio fiscal:

Se autorizó el presupuesto de ingresos y de egresos del Municipio de San Juan de Sabinas, para el ejercicio fiscal 2019, el cual entró en vigor el 1 de enero del 2019 y tiene por finalidad que el gasto público municipal deberá sujetarse a los criterios de objetividad, equidad, austeridad y transparencia.

d) Régimen jurídico:

El Municipio de San Juan de Sabinas está registrado ante la Secretaría de Hacienda y Crédito Público como una Persona Moral sin fines de lucro y está basado en las disposiciones del Artículo 115 de la Constitución Política de los Estados Unidos Mexicanos, en su Fracción I establece que cada Municipio será gobernado por un Ayuntamiento de elección popular directa, integrado por un Presidente Municipal y el número de regidores y síndicos que la ley determine. La competencia que esta Constitución otorga al gobierno municipal se ejercerá por el Ayuntamiento de manera exclusiva y no habrá autoridad intermedia alguna entre éste y el gobierno del Estado.

El ente público se rige entre otras, por las siguientes disposiciones legales:

- Constitución Política de los Estados Unidos Mexicanos.
- Constitución Política del Estado de Coahuila.
- Ley General de Contabilidad Gubernamental.
- Ley Orgánica de la Administración Pública del Estado de Coahuila.
- Ley de Fiscalización Superior del Estado de Coahuila.

[Handwritten signature in blue ink]

[Handwritten signatures in blue ink]



San Juan de Sabinas
Gobierno Municipal
2019 - 2021

- Ley Orgánica Municipal.
- Código Financiero para los municipios del Estado de Coahuila Zaragoza.
- Decreto de Presupuesto de Egresos del Gobierno del Estado de Coahuila.
- Ley de Coordinación fiscal.
- Ley de Adquisiciones, arrendamientos y contratación de servicios para el Estado de Coahuila Zaragoza.
- Código Municipal para el Estado de Coahuila Zaragoza.
- Ley de Ingresos del municipio de San Juan de Sabinas.
- Ley de Acceso a la Información Pública y Protección de Datos Personales.
- Ley del Impuesto Sobre la Renta.
- Ley del Impuesto al Valor Agregado.

e) Consideraciones fiscales del ente público:

El Municipio tributa conforme al Título III, de la Ley del Impuesto Sobre la Renta relativo a personas morales con fines no lucrativos, y por consecuencia, no es contribuyente de este impuesto, teniendo solo la obligación de retener y enterar impuestos (I.S.R), así como exigir la documentación que reúna requisitos fiscales, cuando se hagan pagos a terceros y estén obligados a ello en términos de la Ley.

Contribuciones para retener y enterar:

- I.S.R por sueldos y salarios.
- I.S.R por el pago de honorarios a prestadores de servicios profesionales.

Se tiene la obligación del pago de Impuestos Sobre Nóminas.

Se tiene la obligación de exigir la documentación comprobatoria que reúna los requisitos fiscales que establece el Código Fiscal de la Federación.

f) Estructura organizacional básica:

La estructura organizacional del Municipio de San Juan de Sabinas se integra por el Presidente Municipal, Regidores, Síndicos, Secretario del Ayuntamiento, Tesorero Municipal, Directores de dependencias, Subdirectores, Coordinadores, Apoderado jurídico, Oficial mayor, Supervisor de Planes y Programas.

Órganos descentralizados del Municipio: SIMAS

g) Fideicomisos, mandatos y análogos:

Este ente público no tiene constituidos fideicomisos por lo cual esta nota no es aplicable.

5. Bases de Preparación de los Estados Financieros

a) Si se ha observado la normatividad emitida por el CONAC y disposiciones legales aplicables.

(Handwritten signatures and initials in blue ink)

(Vertical handwritten signature and name in blue ink)



Los estados financieros al 30 de junio de 2019, que se acompañan, cumplen cabalmente las disposiciones establecidas por el Consejo Nacional de Armonización Contable (CONAC) conforme a lo dispuesto por el Manual de Contabilidad Gubernamental, para mostrar una presentación razonable de la situación financiera de la Entidad. El Marco Conceptual de Contabilidad Gubernamental (MCCG) establece que la normatividad emitida por las unidades administrativas o instancias competentes en materia de contabilidad gubernamental, las normas internacionales de contabilidad para el sector público (NICSP), las normas de información financiera (NIF) mexicanas son supletoriamente parte del MCCG, cuando la ausencia de normatividad así lo requiera. En consecuencia, la Entidad, con el objeto de reconocer, valorar y revelar transacciones particulares de la misma, aplica las siguientes NICSP y NIF supletorias, emitidas por la Junta de Normas Internacionales de Contabilidad del Sector Público (International Public Sector Accounting Standards Board, International Federation Accounting Committee) y por el Consejo Mexicano de Normas de Información Financiera (CINIF).

b) La Normatividad aplicada.

La Entidad para el reconocimiento, valuación y revelación de la información financiera aplicó la siguiente normatividad:

- Normas emitidas por el Consejo Nacional de Armonización Contable.
- Ley General de Contabilidad Gubernamental.
- Marco Conceptual de Contabilidad Gubernamental.
- Manual de Contabilidad Gubernamental.
- Código Financiero del Estado.
- Manual Único de Contabilidad Gubernamental para las Dependencias y Entidades Públicas del Gobierno.
- Principales Reglas de Registro y Valoración del Patrimonio (Elementos Generales).
- Reglas Específicas del Registro y Valoración del Patrimonio.

c) Postulados Básicos.

Los Postulados Básicos de Contabilidad Gubernamental (PBCG) aplicados por la Entidad:

- Sustancia económica.
- Entes públicos.
- Existencia permanente.
- Revelación suficiente.
- Importancia relativa.
- Registro e integración presupuestaria.
- Consolidación de la información financiera
- Devengo contable.
- Valuación.



San Juan de Sabinas
Gobierno Municipal
2019 - 2021

- Dualidad económica.
- Consistencia.

d) Normatividad Supletoria.

No aplica para este Ente Público.

e) Para las entidades que por primera vez estén implementando el base devengado de acuerdo a la Ley de Contabilidad, deberán:

- Revelar las nuevas políticas de reconocimiento;
- Su plan de implementación;
- Revelar los cambios en las políticas, la clasificación y medición de las mismas, así como su impacto en la información financiera, y
- Presentar los últimos estados financieros con la normatividad anteriormente utilizada con las nuevas políticas para fines de comparación en la transición al base devengado.

No aplica para este Ente Público, ya que en el ejercicio fiscal anterior esta implementado el base devengado de acuerdo a la Ley de Contabilidad Gubernamental emitido en las políticas y acuerdos del Consejo de Armonización Contable (CONAC).

6. Políticas de Contabilidad Significativas

Se informará sobre:

- a) Actualización: se informará del método utilizado para la actualización del valor de los activos, pasivos y Hacienda Pública/Patrimonio y las razones de dicha elección. Así como informar de la desconexión o reconexión inflacionaria.
- b) Informar sobre la realización de operaciones en el extranjero y de sus efectos en la información financiera gubernamental.
- c) Método de valuación de la inversión en acciones de Compañías subsidiarias no consolidadas y asociadas.
- d) Sistema y método de valuación de inventarios y costo de lo vendido.
- e) Beneficios a empleados: revelar el cálculo de la reserva actuarial, valor presente de los ingresos esperados comparado con el valor presente de la estimación de gastos tanto de los beneficiarios actuales como futuros.
- f) Provisiones: objetivo de su creación, monto y plazo.
- g) Reservas: objetivo de su creación, monto y plazo.

(Handwritten signature)
(Handwritten signature)

(Handwritten signature) *(Handwritten signature)* *(Handwritten signature)*



San Juan de Sabinas
Gobierno Municipal
2019 - 2021

h) Cambios en políticas contables y corrección de errores junto con la revelación de los efectos que se tendrá en la información financiera del ente público, ya sea retrospectivos o prospectivos.

i) Reclasificaciones: se deben revelar todos aquellos movimientos entre cuentas por efectos de cambios en los tipos de operaciones.

j) Depuración y cancelación de saldos.

7. Posición en Moneda Extranjera y Protección por Riesgo Cambiario

a) Activos en moneda extranjera

No aplica para el municipio, ya que no cuenta con registro en moneda extranjera.

b) Pasivos en moneda extranjera

No aplica para el municipio, ya que no cuenta con registro en moneda extranjera.

c) Posición en moneda extranjera

No aplica para el municipio, ya que no cuenta con registro en moneda extranjera.

d) Tipo de cambio

No aplica para el municipio, ya que no cuenta con registro en moneda extranjera.

e) Equivalente en moneda nacional

No aplica para el municipio, ya que no cuenta con registro en moneda extranjera.

8. Reporte Analítico del Activo

Debe mostrar la siguiente información:

a) Vida útil o porcentajes de depreciación, deterioro o amortización utilizados en los diferentes tipos de activos.

El Municipio de San Juan de Sabinas aplica el proceso de elaboración del Patrimonio, valores, vida útil y depreciaciones de acuerdo a los formatos emitidos por la CONAC.

El Municipio en el segundo trimestre del ejercicio fiscal 2019 no aplico depreciaciones a Patrimonio, mismas que tendrán efecto en la cuenta pública anual del ejercicio fiscal 2019.

b) Cambios en el porcentaje de depreciación o valor residual de los activos.

Los porcentajes de depreciación de bienes se hacen de acuerdo a los formatos emitidos por el CONAC.

c) Importe de los gastos capitalizados en el ejercicio, tanto financieros como de investigación y desarrollo.

De acuerdo a las normas de la CONAC

[Handwritten signature]
[Handwritten signature]

[Handwritten signature] *[Handwritten signature]* *[Handwritten signature]*



San Juan de Sabinas
Gobierno Municipal
2018 - 2021

- d) **Riesgos por tipo de cambio o tipo de interés de las inversiones financieras.**

No aplica para este Ayuntamiento de San Juan de Sabinas, Coahuila.

- e) **Valor activado en el ejercicio de los bienes construidos por la entidad.**

En proceso de elaboración de acuerdo a los formatos emitidos por la CONAC.

- f) **Otras circunstancias de carácter significativo que afecten el activo, tales como bienes en garantía, señalados en embargos, litigios, títulos de inversiones entregados en garantías, baja significativa del valor de inversiones financieras, etc.**

El Municipio de San Juan de Sabinas aún se encuentra en proceso de regularización de bienes.

- g) **Desmantelamiento de Activos, procedimientos, implicaciones, efectos contables.**

No aplica para el municipio.

- h) **Administración de activos; planeación con el objetivo de que el ente los utilice de manera más efectiva.**

Adicionalmente, se deben incluir las explicaciones de las principales variaciones en el activo, en cuadros comparativos como sigue:

- a) **Inversiones en valores.**

No aplica para el municipio.

- b) **Patrimonio de Organismos descentralizados de Control Presupuestario Indirecto.**

No aplica para el municipio.

- c) **Inversiones en empresas de participación mayoritaria.**

No aplica para el municipio.

- d) **Inversiones en empresas de participación minoritaria.**

No aplica para el municipio.

- e) **Patrimonio de organismos descentralizados de control presupuestario directo, según corresponda.**

No aplica para el municipio.

9. Fideicomisos, Mandatos y Análogos



El Municipio de San Juan de Sabinas, no registra fideicomisos en sus cuentas contables.

12. Calificaciones otorgadas

Informar, tanto del ente público como cualquier transacción realizada, que haya sido sujeta a una calificación crediticia.

10.- Reporte de la Recaudación.-

a) Análisis del comportamiento de la recaudación correspondiente al ente público o cualquier tipo de ingreso, de forma separada los ingresos locales de los federales.

CONCEPTO	30 de junio de 2019
Impuestos	10,332,570.80
Derechos	7,693,038.19
Productos	44,944.05
Aprovechamientos	2,040,614.32
Participaciones y Aportaciones	53,798,131.35
SUMAS	73,909,298.71

b) Proyecto de la recaudación e ingreso a mediano plazo.

CONCEPTO	ESTIMADOS	RECAUDADOS	POR EJERCER
INGRESOS	154,436,572.07	73,909,298.71	80,527,273.36

11. Información sobre la Deuda y el Reporte Analítico de la Deuda

Saldo de Deuda Pública

El saldo de la deuda pública a largo plazo del Municipio de San Juan de Sabinas, Coahuila, al 30 de junio de 2019, asciende a \$7,100,809.88

12.- Calificaciones otorgadas.

No aplica para el municipio, ya que no se ha realizado ninguna transacción, que haya sido sujeta a calificación crediticia.

13. Proceso de Mejora

Se informará de:

a) Principales Políticas de control interno.

Las políticas de control interno para aplicación administrativa, están sujetas a los acuerdos, lineamientos y normas emitidos por el CONAC.

[Handwritten signatures and notes in blue ink on the left margin]

[Handwritten signatures and initials at the bottom of the page]



Como procedimiento de control el Municipio de San Juan de Sabinas, durante el ejercicio fiscal terminado 2017, la administración llevo a cabo un inventario físico de sus bienes muebles e inmuebles, con el objeto de mejorar sus controles e identificación de activos, así como su correcta valuación contable.

El Municipio de San Juan de Sabinas al segundo trimestre del ejercicio fiscal 2019, no realizó depreciaciones al Patrimonio, mismas que se harán al final del ejercicio fiscal 2019.

Para dar cumplimiento a la ley de mejora regulatoria para el Estado Coahuila de Zaragoza, en su capitulo IV del registro único de trámites administrativos fortalece las capacidades del estado y los municipios en materia de gobernanza regularia, el registro único de tramite administrativos contiene la herramienta de simplificación y modernización de todos los trámites y servicios de San Juan de Sabinas así como del estado que nos permitirá ser más competitivos, proporcionando a los inversionistas nacionales, locales y extranjeros información actualizada y confiable, ya sea impresa, digitalizada o en línea, que les facilite su consulta.

Además se da cumplimiento a las recomendaciones de ese Órgano Superior de Fiscalización para fortalecer el control interno institucional, es así como el gobierno de San Juan de Sabinas a través del Republicano Ayuntamiento aprobó en sesión de cabildo, la incorporación de nuevos Reglamentos Municipales, así como el Código de Ética para los servidores públicos de la administración pública municipal, instrumentos legales que darán certeza, legitimidad y orden al quehacer gubernamental.

b) Medidas de desempeño financiero, metas y alcance.

El municipio registra de manera automática la operación contable con el ejercicio presupuestario, y de acuerdo a los programas establecidos y autorizados, en los cuales se refleja el objetivo, indicadores y meta establecida.

14. Información por Segmentos

El Municipio genera información en tiempo real, estados financieros que contienen información contable, información presupuestal, información programática, información adicional y toda información requerida para la toma de decisiones administrativas, de transparencia y para la rendición de cuentas, todo con la finalidad de evaluar el desempeño de este ente público municipal.

15. Eventos Posteriores al Cierre

El Municipio efectúa en las cuentas contables el registro de sus operaciones en los momentos contables emitidos por la CONAC y genera en tiempo real los estados financieros.

16. Partes Relacionadas

[Handwritten signatures and initials in blue ink]

[Vertical handwritten signature and text in blue ink]



San Juan de Sabinas
Gobierno Municipal
2019 - 2021

En el Municipio no existen partes relacionadas que pudieran ejercer influencia significativa sobre la toma de decisiones financieras y operativas.

"Declaramos Bajo protesta de decir verdad, que los Estados Financieros y sus notas son razonablemente correctos y son responsabilidad del emisor"

"Bajo protesta de decir verdad declaramos que los Estados Financieros y sus notas, son razonablemente correctos y son responsabilidad del emisor"



LIC. JULIO IVAN LONG HERNANDEZ
PRESIDENTE MUNICIPAL



C.P. JESUS MANUEL GONZALEZ
COLLAZO
TESORERO MUNICIPAL



LIC. RICARDO MUZQUIZ GUTIERREZ
COMISIONADO DE HACIENDA



C.P. MAGDALENA ZAMBRANO DANIEL
CONTRALOR MUNICIPAL



C. ESPERANZA CARABAZA RUIZ
SINDICO DE MAYORIA






**San Juan
de Sabinas**

Gobierno Municipal
2019 - 2021

**INFORMACIÓN CONTABLE
XI.- BALANZA DE COMPROBACIÓN
TRIMESTRAL.**


 San Juan de Sabinas <small>GOBIERNO MUNICIPAL</small> <small>1914</small>		Municipio de San Juan de Sabinas Balanza de Comprobación Del 01 de abril al 30 de junio de 2019		 Fuerte que Avanza <small>CONSEJO MUNICIPAL DE DESARROLLO</small>	
CÓDIGO	CUENTA CONTABLE	SALDO INICIAL	CARGOS	ABONOS	SALDO FINAL
1	ACTIVO	40,603,166.91	79,201,117.81	77,071,835.99	42,792,448.73
1.1	ACTIVO CIRCULANTE	5,805,465.67	77,692,778.10	75,844,835.99	7,653,407.78
1.1.1	EFFECTIVO Y EQUIVALENTES	5,310,476.29	43,648,321.11	43,187,844.64	5,771,152.78
1.1.1.1	EFFECTIVO	80,000.00	15,000.00	0.00	65,000.00
1.1.1.2	BANCOS/TESORERÍA	5,188,704.43	42,730,935.49	42,760,079.05	5,159,590.87
1.1.1.3	BANCOS/DEPENDENCIAS Y OTROS	0.00	0.00	0.00	0.00
1.1.1.4	INVERSIONES TEMPORALES (HASTA 3 MESES)	71,771.86	902,365.62	427,565.59	546,591.89
1.1.1.5	FONDOS CON AFECTACIÓN ESPECÍFICA	0.00	0.00	0.00	0.00
1.1.1.6	DEPÓSITOS DE FONDOS DE TERCEROS EN GARANTÍA Y/O ADMINISTRACIÓN	0.00	0.00	0.00	0.00
1.1.1.9	OTROS EFFECTIVOS Y EQUIVALENTES	0.00	0.00	0.00	0.00
1.1.2	DERECHOS A RECIBIR EFFECTIVO O EQUIVALENTES	1,494,989.38	34,044,456.99	33,657,191.35	1,882,255.02
1.1.2.1	INVERSIONES FINANCIERAS DE CORTO PLAZO	0.00	27,021,493.22	27,021,493.22	0.00
1.1.2.2	CUENTAS POR COBRAR A CORTO PLAZO	0.00	0.00	0.00	0.00
1.1.2.3	DEUDORES DIVERSOS POR COBRAR A CORTO PLAZO	1,430,443.30	518,718.94	188,822.66	1,760,339.58
1.1.2.4	INGRESOS POR RECUPERAR A CORTO PLAZO		6,361,725.47	6,361,725.47	0.00
1.1.2.5	DEUDORES POR ANTICIPOS DE LA TESORERÍA A CORTO PLAZO	-1,000.00	0.00	0.00	-1,000.00
1.1.2.6	PRESTAMOS OTORGADOS A CORTO PLAZO	65,546.08	142,519.36	85,150.00	122,915.44

Copia de la cuenta de...
 [Handwritten signature/initials]

1.1.2.9	OTROS DERECHOS A RECIBIR EFECTIVO O EQUIVALENTES A CORTO PLAZO	0.00	0.00	0.00	0.00
1.1.3	DERECHOS A RECIBIR BIENES O SERVICIOS	0.00	0.00	0.00	0.00
1.1.3.1	ANTICIPO A PROVEEDORES POR ADQUISICIÓN DE BIENES Y PRESTACIÓN DE SERVICIOS A CORTO PLAZO	0.00	0.00	0.00	0.00
1.1.3.2	ANTICIPO A PROVEEDORES POR ADQUISICIÓN DE BIENES INMUEBLES Y MUEBLES A CORTO PLAZO	0.00	0.00	0.00	0.00
1.1.3.3	ANTICIPO A PROVEEDORES POR ADQUISICIÓN DE BIENES INTANGIBLES A CORTO PLAZO	0.00	0.00	0.00	0.00
1.1.3.4	ANTICIPO A CONTRATISTAS POR OBRAS PÚBLICAS A CORTO PLAZO	0.00	0.00	0.00	0.00
1.1.3.9	OTROS DERECHOS A RECIBIR BIENES O SERVICIOS A CORTO PLAZO	0.00	0.00	0.00	0.00
1.1.4	INVENTARIOS	0.00	0.00	0.00	0.00
1.1.4.1	INVENTARIO DE MERCANCIAS PARA VENTA	0.00	0.00	0.00	0.00
1.1.4.2	INVENTARIO DE MERCANCIAS TERMINADAS	0.00	0.00	0.00	0.00
1.1.4.3	INVENTARIO DE MERCANCIAS EN PROCESO DE ELABORACIÓN	0.00	0.00	0.00	0.00
1.1.4.4	INVENTARIO DE MATERIAS PRIMAS, MATERIALES Y SUMINISTROS PARA PRODUCCIÓN	0.00	0.00	0.00	0.00
1.1.4.5	BIENES EN TRÁNSITO	0.00	0.00	0.00	0.00
1.1.5	ALMACENES	0.00	0.00	0.00	0.00
1.1.5.1	ALMACÉN DE MATERIALES Y SUMINISTROS DE CONSUMO	0.00	0.00	0.00	0.00
1.1.6	ESTIMACIÓN POR PÉRDIDA O DETERIORO DE ACTIVOS CIRCULANTES	0.00	0.00	0.00	0.00
1.1.6.1	ESTIMACIONES PARA CUENTAS INCOBRABLES POR DERECHOS A RECIBIR EFECTIVO O EQUIVALENTES	0.00	0.00	0.00	0.00
1.1.6.2	ESTIMACIÓN POR DETERIORO DE INVENTARIOS	0.00	0.00	0.00	0.00
1.1.9	OTROS ACTIVOS CIRCULANTES	0.00	0.00	0.00	0.00

[Handwritten signature in blue ink]



1.1.9.1	VALORES EN GARANTÍA	0.00	0.00	0.00	0.00
1.1.9.2	BIENES EN GARANTÍA (EXCLUYE DEPÓSITOS DE FONDOS)	0.00	0.00	0.00	0.00
1.1.9.3	BIENES DERIVADOS DE EMBARGOS, DECOMISOS, ASEGURAMIENTOS Y DACIÓN EN PAGO	0.00	0.00	0.00	0.00
1.1.9.4	ADQUISICIÓN CON FONDOS DE TERCEROS	0.00	0.00	0.00	0.00
1.2	ACTIVO NO CIRCULANTE	33,797,701.24	1,568,339.71	227,000.00	35,139,040.95
1.2.1	INVERSIONES FINANCIERAS A LARGO PLAZO	0.00	0.00	0.00	0.00
1.2.1.1	INVERSIONES A LARGO PLAZO	0.00	0.00	0.00	0.00
1.2.1.2	TÍTULOS Y VALORES A LARGO PLAZO	0.00	0.00	0.00	0.00
1.2.1.3	FIDEICOMISOS, MANDATOS Y CONTRATOS ANALÓGOS	0.00	0.00	0.00	0.00
1.2.1.4	PARTICIPACIONES Y APORTACIONES DE CAPITAL	0.00	0.00	0.00	0.00
1.2.2	DERECHOS A RECIBIR EFECTIVO O EQUIVALENTES A LARGO PLAZO	0.00	0.00	0.00	0.00
1.2.2.1	DOCUMENTOS POR COBRAR A LARGO PLAZO	0.00	0.00	0.00	0.00
1.2.2.2	DEUDORES DIVERSOS A LARGO PLAZO	0.00	0.00	0.00	0.00
1.2.2.3	INGRESOS POR RECUPERAR A LARGO PLAZO	0.00	0.00	0.00	0.00
1.2.2.4	PRÉSTAMOS OTORGADOS A LARGO PLAZO	0.00	0.00	0.00	0.00
1.2.2.9	OTROS DERECHOS A RECIBIR EFECTIVO O EQUIVALENTES A LARGO PLAZO	0.00	0.00	0.00	0.00
1.2.3	BIENES INMUEBLES, INFRAESTRUCTURA Y CONSTRUCCIONES EN PROCESO	28,098,904.01	1,172,003.11	0.00	29,270,907.12
1.2.3.1	TERRENOS	15,671,805.26	0.00	0.00	15,671,805.26
1.2.3.2	VIVIENDAS	0.00	0.00	0.00	0.00

Roberto L. (H)

1.2.3.3	EDIFICIOS NO HABITACIONALES	11,597,713.46	0.00	0.00	11,597,713.46
1.2.3.4	INFRAESTRUCTURA	0.00	0.00	0.00	0.00
1.2.3.5	CONSTRUCCIONES EN PROCESO EN BIENES DE DOMINIO PUBLICO	829,385.29	1,172,003.11	0.00	2,001,388.40
1.2.3.6	CONSTRUCCIONES EN PROCESO EN BIENES PROPIOS	0.00	0.00	0.00	0.00
1.2.3.9	OTROS BIENES INMUEBLES	0.00	0.00	0.00	0.00
1.2.4	BIENES MUEBLES	10,061,856.29	396,336.60	227,000.00	10,231,192.89
1.2.4.1	MOBILIARIO Y EQUIPO DE ADMINISTRACIÓN	908,631.54	0.00	0.00	908,631.54
1.2.4.2	MOBILIARIO Y EQUIPO EDUCACIONAL Y RECREATIVO	86,263.46	12,180.00	0.00	98,433.46
1.2.4.3	EQUIPO E INSTRUMENTAL MÉDICO Y DE LABORATORIO	0.00	0.00	0.00	0.00
1.2.4.4	VEHÍCULOS Y EQUIPO DE TRANSPORTE	7,908,754.98	227,000.00	227,000.00	7,908,754.98
1.2.4.5	EQUIPO DE DEFENSA Y SEGURIDAD	32,483.00	35,660.72	0.00	68,143.72
1.2.4.6	MAQUINARIA, OTROS EQUIPOS Y HERRAMIENTAS	1,122,046.37	121,495.88	0.00	1,243,542.25
1.2.4.7	COLECCIONES, OBRAS DE ARTE Y OBJETOS VALIOSOS	3,686.94	0.00	0.00	3,686.94
1.2.4.8	ACTIVOS BIOLÓGICOS	0.00	0.00	0.00	0.00
1.2.5	ACTIVOS INTANGIBLES	0.00	0.00	0.00	0.00
1.2.5.1	SOFTWARE	0.00	0.00	0.00	0.00
1.2.5.2	PATENTES, MARCAS Y DERECHOS	0.00	0.00	0.00	0.00
1.2.5.3	CONCESIONES Y FRANQUICIAS	0.00	0.00	0.00	0.00
1.2.5.4	LICENCIAS	0.00	0.00	0.00	0.00

Supervisor S. J. [Signature]

[Signature] *[Signature]*

1.2.5.9	OTROS ACTIVOS INTANGIBLES	0.00	0.00	0.00	0.00
1.2.6	DEPRECIACIÓN, DETERIORO Y AMORTIZACIÓN ACUMULADA DE BIENES	-4,363,059.06	0.00	0.00	-4,363,059.06
1.2.6.1	DEPRECIACIÓN ACUMULADA DE BIENES INMUEBLES	-425,582.54	0.00	0.00	-425,582.54
1.2.6.2	DEPRECIACIÓN ACUMULADA DE INFRAESTRUCTURA	0.00	0.00	0.00	0.00
1.2.6.3	DEPRECIACIÓN ACUMULADA DE BIENES MUEBLES	-3,910,476.52	0.00	0.00	-3,910,476.52
1.2.6.4	DETERIORO ACUMULADO DE ACTIVOS BIOLÓGICOS	0.00	0.00	0.00	0.00
1.2.6.5	AMORTIZACIÓN ACUMULADA DE ACTIVOS INTANGIBLES	0.00	0.00	0.00	0.00
1.2.7	ACTIVOS DIFERIDOS	0.00	0.00	0.00	0.00
1.2.7.1	ESTUDIOS, FORMULACIÓN Y EVALUACIÓN DE PROYECTOS	0.00	0.00	0.00	0.00
1.2.7.2	DERECHOS SOBRE BIENES EN RÉGIMEN DE ARRENDAMIENTO FINANCIERO	0.00	0.00	0.00	0.00
1.2.7.3	GASTOS PAGADOS POR ADELANTADO A LARGO PLAZO	0.00	0.00	0.00	0.00
1.2.7.4	ANTICIPOS A LARGO PLAZO	0.00	0.00	0.00	0.00
1.2.7.5	BENEFICIOS AL RETIRO DE EMPLEADOS PAGADOS POR ADELANTADO	0.00	0.00	0.00	0.00
1.2.7.9	OTROS ACTIVOS DIFERIDOS	0.00	0.00	0.00	0.00
1.2.8	ESTIMACIÓN POR PÉRDIDA O DETERIORO DE ACTIVOS NO CIRCULANTES	0.00	0.00	0.00	0.00
1.2.8.1	ESTIMACIONES POR PÉRDIDA DE CUENTAS INCOBRABLES DE DOCUMENTOS POR COBRAR A LARGO PLAZO	0.00	0.00	0.00	0.00
1.2.8.2	ESTIMACIONES POR PÉRDIDA DE CUENTAS INCOBRABLES DE DEUDORES DIVERSOS POR COBRAR A LARGO PLAZO	0.00	0.00	0.00	0.00
1.2.8.3	ESTIMACIONES POR PÉRDIDA DE CUENTAS INCOBRABLES DE INGRESOS POR COBRAR A LARGO PLAZO	0.00	0.00	0.00	0.00
1.2.8.4	ESTIMACIONES POR PÉRDIDA DE CUENTAS INCOBRABLES DE PRÉSTAMOS OTORGADOS A LARGO PLAZO	0.00	0.00	0.00	0.00

1.2.8.9	ESTIMACIONES POR PÉRDIDA DE OTRAS CUENTAS INCOBRABLES A LARGO PLAZO	0.00	0.00	0.00	0.00
1.2.9	OTROS ACTIVOS NO CIRCULANTES	0.00	0.00	0.00	0.00
1.2.9.1	BIENES EN CONCESIÓN	0.00	0.00	0.00	0.00
1.2.9.2	BIENES EN ARRENDAMIENTO FINANCIERO	0.00	0.00	0.00	0.00
1.2.9.3	BIENES EN COMODATO	0.00	0.00	0.00	0.00
2	PASIVO	11,823,359.37	37,525,183.33	36,991,340.73	11,289,516.77
2.1	PASIVO CIRCULANTE	1,180,882.53	37,085,629.69	36,991,340.73	1,086,593.57
2.1.1	CUENTAS POR PAGAR A CORTO PLAZO	-605,999.11	35,498,950.81	35,831,550.22	-273,399.70
2.1.1.1	SERVICIOS PERSONALES POR PAGAR A CORTO PLAZO	30,110.23	9,850,344.46	9,850,344.46	30,110.23
2.1.1.2	PROVEEDORES POR PAGAR A CORTO PLAZO	307,051.73	12,866,900.03	13,481,490.25	921,641.95
2.1.1.3	CONTRATISTAS POR OBRAS PÚBLICAS POR PAGAR A CORTO PLAZO	0.00	1,167,419.32	1,167,419.32	0.00
2.1.1.4	PARTICIPACIONES Y APORTACIONES POR PAGAR A CORTO PLAZO	0.00	0.00	0.00	0.00
2.1.1.5	TRANSFERENCIAS OTORGADAS POR PAGAR A CORTO PLAZO	39,100.50	4,981,843.62	4,966,197.62	23,454.50
2.1.1.6	INTERESES, COMISIONES Y OTROS GASTOS DE LA DEUDA PÚBLICA POR PAGAR A CORTO PLAZO	0.00	228,334.06	228,334.06	0.00
2.1.1.7	RETENCIONES Y CONTRIBUCIONES POR PAGAR A CORTO PLAZO	-1,008,443.87	6,150,185.00	5,896,405.19	-1,262,223.68
2.1.1.8	DEVOLUCIONES DE LA LEY DE INGRESOS POR PAGAR A CORTO PLAZO	557.50	0.00	0.00	557.50
2.1.1.9	OTRAS CUENTAS POR PAGAR A CORTO PLAZO	25,624.80	253,924.30	241,359.30	13,059.80
2.1.2	DOCUMENTOS POR PAGAR A CORTO PLAZO	0.00	0.00	0.00	0.00
2.1.2.1	DOCUMENTOS COMERCIALES POR PAGAR A CORTO PLAZO	0.00	0.00	0.00	0.00

2.1.2.2	DOCUMENTOS CON CONTRATISTAS POR OBRAS PUBLICAS POR PAGAR A CORTO PLAZO	0.00	0.00	0.00	0.00
2.1.2.9	OTROS DOCUMENTOS POR PAGAR A CORTO PLAZO	0.00	0.00	0.00	0.00
2.1.3	PORCIÓN A CORTO PLAZO DE LA DEUDA PÚBLICA A LARGO PLAZO	1,758,214.34	439,553.64	439,553.64	1,758,214.34
2.1.3.1	PORCIÓN A CORTO PLAZO DE LA DEUDA PUBLICA INTERNA	1,758,214.34	439,553.64	439,553.64	1,758,214.34
2.1.3.2	PORCIÓN A CORTO PLAZO DE LA DEUDA PUBLICA EXTERNA	0.00	0.00	0.00	0.00
2.1.3.3	PORCIÓN A CORTO PLAZO DE ARRENDAMIENTO FINANCIERO	0.00	0.00	0.00	0.00
2.1.4	TITULOS Y VALORES A CORTO PLAZO	0.00	0.00	0.00	0.00
2.1.4.1	TITULOS Y VALORES DE LA DEUDA PÚBLICA INTERNA A CORTO PLAZO	0.00	0.00	0.00	0.00
2.1.4.2	TITULOS Y VALORES DE LA DEUDA PUBLICA EXTERNA A CORTO PLAZO	0.00	0.00	0.00	0.00
2.1.5	PASIVOS DIFERIDOS A CORTO PLAZO	0.00	0.00	0.00	0.00
2.1.5.1	INGRESOS COBRADOS POR ADELANTADO A CORTO PLAZO	0.00	0.00	0.00	0.00
2.1.5.2	INTERESES COBRADOS POR ADELANTADO A CORTO PLAZO	0.00	0.00	0.00	0.00
2.1.5.9	OTROS PASIVOS DIFERIDOS A CORTO PLAZO	0.00	0.00	0.00	0.00
2.1.6	FONDOS Y BIENES DE TERCEROS EN GARANTIA Y/O ADMINISTRACIÓN A CORTO PLAZO	0.00	0.00	0.00	0.00
2.1.6.1	FONDOS EN GARANTIA A CORTO PLAZO	0.00	0.00	0.00	0.00
2.1.6.2	FONDOS EN ADMINISTRACIÓN A CORTO PLAZO	0.00	0.00	0.00	0.00
2.1.6.3	FONDOS CONTINGENTES A CORTO PLAZO	0.00	0.00	0.00	0.00
2.1.6.4	FONDOS DE FIDEICOMISOS, MANDATOS Y CONTRATOS ANALOGOS A CORTO PLAZO	0.00	0.00	0.00	0.00
2.1.6.5	OTROS FONDOS DE TERCEROS EN GARANTIA Y/O ADMINISTRACIÓN A CORTO PLAZO	0.00	0.00	0.00	0.00

Handwritten signature and notes in blue ink on the left margin.

Handwritten signatures and initials in blue ink at the bottom of the page.

2.1.6.6	VALORES Y BIENES EN GARANTÍA A CORTO PLAZO	0.00	0.00	0.00	0.00
2.1.7	PROVISIONES A CORTO PLAZO	0.00	0.00	0.00	0.00
2.1.7.1	PROVISIÓN PARA DEMANDAS Y JUICIOS A CORTO PLAZO	0.00	0.00	0.00	0.00
2.1.7.2	PROVISIÓN PARA CONTINGENCIAS A CORTO PLAZO	0.00	0.00	0.00	0.00
2.1.7.9	OTRAS PROVISIONES A CORTO PLAZO	0.00	0.00	0.00	0.00
2.1.9	OTROS PASIVOS A CORTO PLAZO	28,667.30	1,147,125.24	720,236.87	-389,221.57
2.1.9.1	INGRESOS POR CLASIFICAR	28,667.27	0.00	0.00	28,667.27
2.1.9.2	RECALCACIÓN POR PARTICIPAR	0.00	0.00	0.00	0.00
2.1.9.9	OTROS PASIVOS CIRCULANTES	0.03	1,147,125.24	720,236.87	-426,888.34
2.2	PASIVO NO CIRCULANTE	0.00	0.00	0.00	0.00
2.2.1	CUENTAS POR PAGAR A LARGO PLAZO	0.00	0.00	0.00	0.00
2.2.1.1	PROVEEDORES POR PAGAR A LARGO PLAZO	0.00	0.00	0.00	0.00
2.2.1.2	CONTRATISTAS POR OBRAS PÚBLICAS POR PAGAR A LARGO PLAZO	0.00	0.00	0.00	0.00
2.2.2	DOCUMENTOS POR PAGAR A LARGO PLAZO	10,642,476.84	439,553.64	0.00	10,202,923.20
2.2.2.1	DOCUMENTOS COMERCIALES POR PAGAR A LARGO PLAZO	0.00	0.00	0.00	0.00
2.2.2.2	DOCUMENTOS CON CONTRATISTAS POR OBRAS PÚBLICAS POR PAGAR A LARGO PLAZO	0.00	0.00	0.00	0.00
2.2.2.9	OTROS DOCUMENTOS POR PAGAR A LARGO PLAZO	0.00	0.00	0.00	0.00
2.2.3	DEUDA PÚBLICA A LARGO PLAZO	5,782,149.18	439,553.64	0.00	5,342,595.54
2.2.3.1	TÍTULOS Y VALORES DE LA DEUDA PÚBLICA INTERNA A LARGO PLAZO	0.00	0.00	0.00	0.00

2.2.3.2	TITULOS Y VALORES DE LA DEUDA PÚBLICA EXTERNA A LARGO PLAZO	0.00	0.00	0.00	0.00
2.2.3.3	PRÉSTAMOS DE LA DEUDA PÚBLICA INTERNA POR PAGAR A LARGO PLAZO	5,782,149.18	439,553.64	0.00	5,342,595.54
2.2.3.4	PRÉSTAMOS DE LA DEUDA PÚBLICA EXTERNA POR PAGAR A LARGO PLAZO	0.00	0.00	0.00	0.00
2.2.3.5	ARRENDAMIENTO FINANCIERO POR PAGAR A LARGO PLAZO	0.00	0.00	0.00	0.00
2.2.4	PASIVOS DIFERIDOS A LARGO PLAZO	0.00	0.00	0.00	0.00
2.2.4.1	CRÉDITOS DIFERIDOS A LARGO PLAZO	0.00	0.00	0.00	0.00
2.2.4.2	INTERESES COBRADOS POR ADELANTADO A LARGO PLAZO	0.00	0.00	0.00	0.00
2.2.4.9	OTROS PASIVOS DIFERIDOS A LARGO PLAZO	0.00	0.00	0.00	0.00
2.2.5	FONDOS Y BIENES DE TERCEROS EN GARANTÍA Y/O ADMINISTRACIÓN A LARGO PLAZO	0.00	0.00	0.00	0.00
2.2.5.1	FONDOS EN GARANTÍA A LARGO PLAZO	0.00	0.00	0.00	0.00
2.2.5.2	FONDOS EN ADMINISTRACIÓN A LARGO PLAZO	0.00	0.00	0.00	0.00
2.2.5.3	FONDOS CONTINGENTES A LARGO PLAZO	0.00	0.00	0.00	0.00
2.2.5.4	FONDOS DE FIDEICOMISOS, MANDATOS Y CONTRATOS ANALÓGOS A LARGO PLAZO	0.00	0.00	0.00	0.00
2.2.5.5	OTROS FONDOS DE TERCEROS EN GARANTÍA Y/O ADMINISTRACIÓN A LARGO PLAZO	0.00	0.00	0.00	0.00
2.2.5.6	VALORES Y BIENES EN GARANTÍA A LARGO PLAZO	0.00	0.00	0.00	0.00
2.2.6	PROVISIONES A LARGO PLAZO	4,860,327.66	0.00	0.00	4,860,327.66
2.2.6.1	PROVISIÓN PARA DEMANDAS Y JUICIOS A LARGO PLAZO	0.00	0.00	0.00	0.00
2.2.6.2	PROVISIÓN PARA PENSIONES A LARGO PLAZO	4,860,327.66	0.00	0.00	4,860,327.66
2.2.6.3	PROVISIÓN PARA CONTINGENCIAS A LARGO PLAZO	0.00	0.00	0.00	0.00

[Handwritten signature and notes in blue ink]

2.2.6.9	OTRAS PROVISIONES A LARGO PLAZO	0.00	0.00	0.00	0.00
3	HACIENDA PUBLICA/ PATRIMONIO	28,779,807.55	30,875,740.27	33,398,864.69	31,502,931.97
3.1	HACIENDA PUBLICA/PATRIMONIO CONTRIBUIDO	7,519,365.40	227,000.00	0.00	7292,365.40
3.1.1	APORTACIONES	7,978,207.40	0.00	0.00	7,978,207.40
3.1.2	DONACIONES DE CAPITAL	0.00	0.00	0.00	0.00
3.1.3	ACTUALIZACIÓN DE LA HACIENDA PÚBLICA/PATRIMONIO	-458,842.00	227,000.00	0.00	-685,842.00
3.2	HACIENDA PUBLICA /PATRIMONIO GENERADO	21,260,442.15	30,448,740.27	33,398,864.69	24,210,566.57
3.2.1	RESULTADOS DEL EJERCICIO (AHORRO/ DESAHORRO)	7,319,984.83	30,436,937.27	33,383,218.69	10,266,266.25
3.2.2	RESULTADOS DE EJERCICIOS ANTERIORES	25,922,197.28	0.00	0.00	25,922,197.28
3.2.3	REVALUOS	0.00	0.00	0.00	0.00
3.2.3.1	REVALUO DE BIENES INMUEBLES	0.00	0.00	0.00	0.00
3.2.3.2	REVALUO DE BIENES MUEBLES	0.00	0.00	0.00	0.00
3.2.3.3	REVALUO DE BIENES INTANGIBLES	0.00	0.00	0.00	0.00
3.2.3.9	OTROS REVALUOS	0.00	0.00	0.00	0.00
3.2.4	RESERVAS	0.00	0.00	0.00	0.00
3.2.4.1	RESERVAS DE PATRIMONIO	0.00	0.00	0.00	0.00
3.2.4.2	RESERVAS TERRITORIALES	0.00	0.00	0.00	0.00
3.2.4.3	RESERVAS POR CONTINGENCIAS	0.00	0.00	0.00	0.00
3.2.5	RECTIFICACIONES DE RESULTADOS DE EJERCICIOS ANTERIORES	-11,981,739.96	11,803.00	15,648.00	-11,977,896.96

3.2.5.1	CAMBIOS EN POLÍTICAS CONTABLES	-6,513,391.51	0.00	0.00	-6,513,391.51
3.2.5.2	CAMBIOS POR ERRORES CONTABLES	-5,468,348.45	11,803.00	15,648.00	-5,464,505.45
3.3	EXCESO O INSUFICIENCIA EN LA ACTUALIZACIÓN DE LA HACIENDA PÚBLICA/PATRIMONIO	0.00	0.00	0.00	0.00
3.3.1	RESULTADO POR POSICIÓN MONETARIA	0.00	0.00	0.00	0.00
3.3.2	RESULTADO POR TENENCIA DE ACTIVOS NO MONETARIOS	0.00	0.00	0.00	0.00
4	INGRESOS Y OTROS BENEFICIOS	0.00	33,383,218.69	33,383,218.69	0.00
4.1	INGRESOS DE GESTIÓN	0.00	6,361,725.47	6,361,725.47	0.00
4.1.1	IMPUESTOS	0.00	1,387,092.42	1,387,092.42	0.00
4.1.1.1	IMPUESTOS SOBRE LOS INGRESOS	0.00	0.00	0.00	0.00
4.1.1.2	IMPUESTOS SOBRE EL PATRIMONIO	0.00	1,119,480.73	1,119,480.73	0.00
4.1.1.3	IMPUESTOS SOBRE LA PRODUCCIÓN, EL CONSUMO Y LAS TRANSACCIONES	0.00	0.00	0.00	0.00
4.1.1.4	IMPUESTOS AL COMERCIO EXTERIOR	0.00	0.00	0.00	0.00
4.1.1.5	IMPUESTOS SOBRE NÓMINAS Y ASIMILABLES	0.00	0.00	0.00	0.00
4.1.1.6	IMPUESTOS ECOLÓGICOS	0.00	0.00	0.00	0.00
4.1.1.7	ACCESORIOS DE IMPUESTOS	0.00	232,813.29	232,813.29	0.00
4.1.1.8	IMPUESTOS NO COMPRENDIDOS EN LA LEY DE INGRESOS VIGENTES, CAUSADOS EN EJERCICIOS FISCALES ANTERIORES PENDIENTES DE LIQUIDACIÓN O PAGO	0.00	0.00	0.00	0.00
4.1.1.9	OTROS IMPUESTOS	0.00	34,798.40	34,798.40	0.00
4.1.2	CUOTAS Y APORTACIONES DE SEGURIDAD SOCIAL	0.00	0.00	0.00	0.00
4.1.2.1	APORTACIONES PARA FONDOS DE VIVIENDA	0.00	0.00	0.00	0.00

4.1.2.2	CUOTAS PARA LA SEGURIDAD SOCIAL	0.00	0.00	0.00	0.00
4.1.2.3	CUOTAS DE AHORRO PARA EL RETIRO	0.00	0.00	0.00	0.00
4.1.2.4	ACCESORIOS DE CUOTAS Y APORTACIONES DE SEGURIDAD SOCIAL	0.00	0.00	0.00	0.00
4.1.2.9	OTRAS CUOTAS Y APORTACIONES PARA LA SEGURIDAD SOCIAL	0.00	0.00	0.00	0.00
4.1.3	CONTRIBUCIONES DE MEJORAS	0.00	0.00	0.00	0.00
4.1.3.1	CONTRIBUCIONES DE MEJORAS POR OBRAS PUBLICAS	0.00	0.00	0.00	0.00
4.1.3.2	CONTRIBUCIONES DE MEJORAS NO COMPRENDIDAS EN LA LEY DE INGRESOS VIGENTE, CAUSADAS EN EJERCICIOS FISCALES ANTERIORES PENDIENTES DE LIQUIDACIÓN O PAGO	0.00	0.00	0.00	0.00
4.1.4	DERECHOS	0.00	3,377,784.65	3,377,784.64	0.00
4.1.4.1	DERECHOS POR EL USO, GOCE, APROVECHAMIENTO O EXPLOTACIÓN DE BIENES DE DOMINIO PÚBLICO	0.00	0.00	0.00	0.00
4.1.4.2	DERECHOS A LOS HIDROCARBUROS (DEROGADA)	0.00	0.00	0.00	0.00
4.1.4.3	DERECHOS POR PRESTACIÓN DE SERVICIOS	0.00	3,119,954.33	3,119,954.33	0.00
4.1.4.4	ACCESORIOS DE DERECHOS	0.00	1,517.52	1,517.52	0.00
4.1.4.5	DERECHOS NO COMPRENDIDOS EN LA LEY DE INGRESOS VIGENTE, CAUSADOS EN EJERCICIOS FISCALES ANTERIORES PENDIENTES DE LIQUIDACIÓN O PAGO	0.00	0.00	0.00	0.00
4.1.4.9	OTROS DERECHOS	0.00	256,312.80	256,312.80	0.00
4.1.5	PRODUCTOS	0.00	25,611.08	25,611.08	0.00
4.1.5.1	PRODUCTOS	0.00	25,611.08	25,611.08	0.00
4.1.5.2	ENAJENACIÓN DE BIENES MUEBLES NO SUJETOS A SER INVENTARIADOS (DEROGADA)	0.00	0.00	0.00	0.00
4.1.5.3	ACCESORIOS DE PRODUCTOS (DEROGADA)	0.00	0.00	0.00	0.00
4.1.5.4	PRODUCTOS NO COMPRENDIDOS EN LA LEY DE INGRESOS VIGENTE, CAUSADOS EN EJERCICIOS FISCALES ANTERIORES PENDIENTES DE LIQUIDACIÓN O PAGO	0.00	0.00	0.00	0.00

4.1.5.9	OTROS PRODUCTOS QUE GENERAN INGRESOS CORRIENTES (DEROGADA)	0.00	0.00	0.00	0.00
4.1.6	APROVECHAMIENTOS	0.00	1,571,237.32	1,571,237.32	0.00
4.1.6.1	INCENTIVOS DERIVADOS DE LA COLABORACIÓN FISCAL (DEROGADA)	0.00	0.00	0.00	0.00
4.1.6.2	MULTAS	0.00	0.00	0.00	0.00
4.1.6.3	INDEMNIZACIONES	0.00	0.00	0.00	0.00
4.1.6.4	REINTEGROS	0.00	0.00	0.00	0.00
4.1.6.5	APROVECHAMIENTOS PROVENIENTES DE OBRAS PÚBLICAS	0.00	0.00	0.00	0.00
4.1.6.6	APROVECHAMIENTOS NO COMPRENDIDOS EN LA LEY DE INGRESOS VIGENTE. CAUSADOS EN EJERCICIOS FISCALES ANTERIORES PENDIENTES DE LIQUIDACIÓN O PAGO	0.00	0.00	0.00	0.00
4.1.6.7	APROVECHAMIENTOS POR APORTACIONES Y COOPERACIONES (DEROGADA)	0.00	0.00	0.00	0.00
4.1.6.8	ACCESORIOS DE APROVECHAMIENTOS	0.00	0.00	0.00	0.00
4.1.6.9	OTROS APROVECHAMIENTOS	0.00	1,571,237.32	1,571,237.32	0.00
4.1.7	INGRESOS POR VENTA DE BIENES Y PRESTACIÓN DE SERVICIOS	0.00	0.00	0.00	0.00
4.1.7.1	INGRESOS POR VENTA DE BIENES Y PRESTACIÓN DE SERVICIOS DE INSTITUCIONES PÚBLICAS DE SEGURIDAD SOCIAL	0.00	0.00	0.00	0.00
4.1.7.2	INGRESOS POR VENTA DE BIENES Y PRESTACIÓN DE SERVICIOS DE EMPRESAS PRODUCTIVAS DEL ESTADO	0.00	0.00	0.00	0.00
4.1.7.3	INGRESOS POR VENTA DE BIENES Y PRESTACIÓN DE SERVICIOS DE ENTIDADES PARAESTATALES Y FIDEICOMISOS NO EMPRESARIALES Y NO FINANCIEROS	0.00	0.00	0.00	0.00
4.1.7.4	INGRESOS POR VENTA DE BIENES Y PRESTACIÓN DE SERVICIOS DE ENTIDADES PARAESTATALES EMPRESARIALES NO FINANCIERAS CON PARTICIPACIÓN ESTATAL MAYORITARIA	0.00	0.00	0.00	0.00
4.1.7.5	INGRESOS POR VENTA DE BIENES Y PRESTACIÓN DE SERVICIOS DE ENTIDADES PARAESTATALES EMPRESARIALES FINANCIERAS MONETARIAS CON PARTICIPACIÓN ESTATAL MAYORITARIA	0.00	0.00	0.00	0.00





4.1.7.6	INGRESOS POR VENTA DE BIENES Y PRESTACIÓN DE SERVICIOS DE ENTIDADES PARAESTATALES EMPRESARIALES FINANCIERAS NO MONETARIAS CON PARTICIPACIÓN ESTATAL MAYORITARIA	0.00	0.00	0.00	0.00
4.1.7.7	INGRESOS POR VENTA DE BIENES Y PRESTACIÓN DE SERVICIOS DE FIDEICOMISOS FINANCIEROS PUBLICOS CON PARTICIPACIÓN ESTATAL MAYORITARIA	0.00	0.00	0.00	0.00
4.1.7.8	INGRESOS POR VENTA DE BIENES Y PRESTACIÓN DE SERVICIOS DE LOS PODERES LEGISLATIVO Y JUDICIAL, Y DE LOS ORGANOS AUTÓNOMOS	0.00	0.00	0.00	0.00
4.1.9	INGRESOS NO COMPRENDIDOS EN LAS FRACCIONES DE LA LEY DE INGRESOS CAUSADOS EN EJERCICIOS FISCALES ANTERIORES PENDIENTES DE LIQUIDACIÓN O PAGO (DEROGADA)	0.00	0.00	0.00	0.00
4.1.9.1	IMPUESTOS NO COMPRENDIDOS EN LAS FRACCIONES DE LA LEY DE INGRESOS CAUSADOS EN EJERCICIOS FISCALES ANTERIORES PENDIENTES DE LIQUIDACIÓN O PAGO (DEROGADA)	0.00	0.00	0.00	0.00
4.1.9.2	CONTRIBUCIONES DE MEJORAS, DERECHOS, PRODUCTOS Y APROVECHAMIENTOS NO COMPRENDIDOS EN LAS FRACCIONES DE LA LEY DE INGRESOS CAUSADOS EN EJERCICIOS FISCALES ANTERIORES PENDIENTES DE LIQUIDACIÓN O PAGO (DEROGADA)	0.00	0.00	0.00	0.00
4.2	PARTICIPACIONES, APORTACIONES, CONVENIOS, INCENTIVOS DERIVADOS DE LA COLABORACIÓN FISCAL, FONDOS DISTINTOS DE APORTACIONES, TRANSFERENCIAS, ASIGNACIONES, SUBSIDIOS Y SUBVENCIONES, Y PENSIONES Y JUBILACIONES	0.00	27,021,493.22	27,021,493.22	0.00
4.2.1	PARTICIPACIONES, APORTACIONES, CONVENIOS, INCENTIVOS DERIVADOS DE LA COLABORACIÓN FISCAL Y FONDOS DISTINTOS DE APORTACIONES	0.00	27,021,493.22	27,021,493.22	0.00
4.2.1.1	PARTICIPACIONES	0.00	20,346,592.00	20,346,592.00	0.00
4.2.1.2	APORTACIONES	0.00	6,674,901.22	6,674,901.22	0.00
4.2.1.3	CONVENIOS	0.00	0.00	0.00	0.00
4.2.1.4	INCENTIVOS DERIVADOS DE LA COLABORACIÓN FISCAL	0.00	0.00	0.00	0.00
4.2.1.5	FONDOS DISTINTOS DE APORTACIONES	0.00	0.00	0.00	0.00
4.2.2	TRANSFERENCIAS, ASIGNACIONES, SUBSIDIOS Y SUBVENCIONES, Y PENSIONES Y JUBILACIONES	0.00	0.00	0.00	0.00
4.2.2.1	TRANSFERENCIAS Y ASIGNACIONES	0.00	0.00	0.00	0.00
4.2.2.2	TRANSFERENCIAS DEL SECTOR PUBLICO (DEROGADA)	0.00	0.00	0.00	0.00

4.2.2.3	SUBSIDIOS Y SUBVENCIONES	0.00	0.00	0.00	0.00
4.2.2.4	AYUDAS SOCIALES (DEROGADA)	0.00	0.00	0.00	0.00
4.2.2.5	PENSIONES Y JUBILACIONES	0.00	0.00	0.00	0.00
4.2.2.6	TRANSFERENCIAS DEL EXTERIOR (DEROGADA)	0.00	0.00	0.00	0.00
4.2.2.7	TRANSFERENCIAS DEL FONDO MEXICANO DEL PETRÓLEO PARA LA ESTABILIZACIÓN Y EL DESARROLLO	0.00	0.00	0.00	0.00
4.3	OTROS INGRESOS Y BENEFICIOS	0.00	0.00	0.00	0.00
4.3.1	INGRESOS FINANCIEROS	0.00	0.00	0.00	0.00
4.3.1.1	INTERESES GANADOS DE TÍTULOS, VALORES Y DEMÁS INSTRUMENTOS FINANCIEROS	0.00	0.00	0.00	0.00
4.3.1.9	OTROS INGRESOS FINANCIEROS	0.00	0.00	0.00	0.00
4.3.2	INCREMENTO POR VARIACIÓN DE INVENTARIOS	0.00	0.00	0.00	0.00
4.3.2.1	INCREMENTO POR VARIACIÓN DE INVENTARIOS DE MERCANCIAS PARA VENTA	0.00	0.00	0.00	0.00
4.3.2.2	INCREMENTO POR VARIACIÓN DE INVENTARIOS DE MERCANCIAS TERMINADAS	0.00	0.00	0.00	0.00
4.3.2.3	INCREMENTO POR VARIACIÓN DE INVENTARIOS DE MERCANCIAS EN PROCESO DE ELABORACIÓN	0.00	0.00	0.00	0.00
4.3.2.4	INCREMENTO POR VARIACIÓN DE INVENTARIOS DE MATERIAS PRIMAS, MATERIALES Y SUMINISTROS PARA PRODUCCIÓN	0.00	0.00	0.00	0.00
4.3.2.5	INCREMENTO POR VARIACIÓN DE ALMACÉN DE MATERIAS PRIMAS, MATERIALES Y SUMINISTROS DE CONSUMO	0.00	0.00	0.00	0.00
4.3.3	DISMINUCIÓN DEL EXCESO DE ESTIMACIONES POR PÉRDIDA O DETERIORO U OBSOLESCENCIA	0.00	0.00	0.00	0.00
4.3.3.1	DISMINUCIÓN DEL EXCESO DE ESTIMACIONES POR PÉRDIDA O DETERIORO U OBSOLESCENCIA	0.00	0.00	0.00	0.00
4.3.4	DISMINUCIÓN DEL EXCESO DE PROVISIONES	0.00	0.00	0.00	0.00
4.3.4.1	DISMINUCIÓN DEL EXCESO DE PROVISIONES	0.00	0.00	0.00	0.00

4.3.1.1
 4.3.1.9
 4.3.2
 4.3.2.1
 4.3.2.2
 4.3.2.3
 4.3.2.4
 4.3.2.5
 4.3.3
 4.3.3.1
 4.3.4
 4.3.4.1

4.3.9	OTROS INGRESOS Y BENEFICIOS VARIOS	0.00	0.00	0.00	0.00
4.3.9.1	OTROS INGRESOS DE EJERCICIOS ANTERIORES (DEROGADA)	0.00	0.00	0.00	0.00
4.3.9.2	BONIFICACIONES Y DESCUENTOS OBTENIDOS	0.00	0.00	0.00	0.00
4.3.9.3	DIFERENCIAS POR TIPO DE CAMBIO A FAVOR	0.00	0.00	0.00	0.00
4.3.9.4	DIFERENCIAS DE COTIZACIONES A FAVOR EN VALORES NEGOCIABLES	0.00	0.00	0.00	0.00
4.3.9.5	RESULTADO POR POSICIÓN MONETARIA	0.00	0.00	0.00	0.00
4.3.9.6	UTILIDADES POR PARTICIPACIÓN PATRIMONIAL	0.00	0.00	0.00	0.00
4.3.9.7	DIFERENCIAS POR REESTRUCTURACIÓN DE DEUDA PÚBLICA A FAVOR	0.00	0.00	0.00	0.00
4.3.9.9	OTROS INGRESOS Y BENEFICIOS VARIOS	0.00	0.00	0.00	0.00
5	GASTOS Y OTRAS PERDIDAS	0.00	30,436,937.27	30,436,937.27	0.00
5.1	GASTOS DE FUNCIONAMIENTO	0.00	25,279,944.75	25,279,944.75	0.00
5.1.1	SERVICIOS PERSONALES	0.00	11,940,966.18	11,940,966.18	0.00
5.1.1.1	REMUNERACIONES AL PERSONAL DE CARÁCTER PERMANENTE	0.00	10,264,196.00	10,264,196.00	0.00
5.1.1.2	REMUNERACIONES AL PERSONAL DE CARÁCTER TRANSITORIO	0.00	0.00	0.00	0.00
5.1.1.3	REMUNERACIONES ADICIONALES Y ESPECIALES	0.00	440,013.00	440,013.00	0.00
5.1.1.4	SEGURIDAD SOCIAL	0.00	205,330.30	205,330.30	0.00
5.1.1.5	OTRAS PRESTACIONES SOCIALES Y ECONÓMICAS	0.00	1,031,426.88	1,031,426.88	0.00
5.1.1.6	PAGO DE ESTIMULOS A SERVIDORES PUBLICOS	0.00	0.00	0.00	0.00
5.1.2	MATERIALES Y SUMINISTROS	0.00	5,142,462.93	5,142,462.93	0.00

5.1.2.1	MATERIALES DE ADMINISTRACIÓN, EMISIÓN DE DOCUMENTOS Y ARTICULOS OFICIALES	0.00	285,046.62	285,046.62	0.00
5.1.2.2	ALIMENTOS Y UTENSILIOS	0.00	64,252.37	64,252.37	0.00
5.1.2.3	MATERIAS PRIMAS Y MATERIALES DE PRODUCCIÓN Y COMERCIALIZACIÓN	0.00	340.00	340.00	0.00
5.1.2.4	MATERIALES Y ARTICULOS DE CONSTRUCCIÓN Y DE REPARACIÓN	0.00	2,045,088.89	2,045,088.89	0.00
5.1.2.5	PRODUCTOS QUÍMICOS, FARMACÉUTICOS Y DE LABORATORIO	0.00	16,641.60	16,641.60	0.00
5.1.2.6	COMBUSTIBLES, LUBRICANTES Y ADITIVOS	0.00	2,374,751.34	2,374,751.34	0.00
5.1.2.7	VESTUARIO, BLANCOS, PRENDAS DE PROTECCIÓN Y ARTICULOS DEPORTIVOS	0.00	151,514.84	151,514.84	0.00
5.1.2.8	MATERIALES Y SUMINISTROS PARA SEGURIDAD	0.00	606.61	606.61	0.00
5.1.2.9	HERRAMIENTAS, REFACCIONES Y ACCESORIOS MENORES	0.00	204,220.66	204,220.66	0.00
5.1.3	SERVICIOS GENERALES	0.00	8,196,515.64	8,196,515.64	0.00
5.1.3.1	SERVICIOS BÁSICOS	0.00	2,551,851.13	2,551,851.13	0.00
5.1.3.2	SERVICIOS DE ARRENDAMIENTO	0.00	1,671,880.72	1,671,880.72	0.00
5.1.3.3	SERVICIOS PROFESIONALES, CIENTÍFICOS Y TÉCNICOS Y OTROS SERVICIOS	0.00	232,903.52	232,903.52	0.00
5.1.3.4	SERVICIOS FINANCIEROS, BANCARIOS Y COMERCIALES	0.00	51,443.94	51,443.94	0.00
5.1.3.5	SERVICIOS DE INSTALACIÓN, REPARACIÓN, MANTENIMIENTO Y CONSERVACIÓN	0.00	206,067.71	206,067.71	0.00
5.1.3.6	SERVICIOS DE COMUNICACIÓN SOCIAL Y PUBLICIDAD	0.00	1,065,543.42	1,065,543.42	0.00
5.1.3.7	SERVICIOS DE TRASLADO Y VIÁTICOS	0.00	16,840.15	16,840.15	0.00
5.1.3.8	SERVICIOS OFICIALES	0.00	1,907,674.60	1,907,674.60	0.00
5.1.3.9	OTROS SERVICIOS GENERALES	0.00	492,310.45	492,310.45	0.00

5.2	TRANSFERENCIAS, ASIGNACIONES, SUBSIDIOS Y OTRAS AYUDAS	0.00	4,928,658.46	4,928,658.46	0.00
5.2.1	TRANSFERENCIAS INTERNAS Y ASIGNACIONES AL SECTOR PÚBLICO	0.00	0.00	0.00	0.00
5.2.1.1	ASIGNACIONES AL SECTOR PÚBLICO	0.00	0.00	0.00	0.00
5.2.1.2	TRANSFERENCIAS INTERNAS AL SECTOR PÚBLICO	0.00	0.00	0.00	0.00
5.2.2	TRANSFERENCIAS AL RESTO DEL SECTOR PÚBLICO	0.00	0.00	0.00	0.00
5.2.2.1	TRANSFERENCIAS A ENTIDADES PARAESTATALES	0.00	0.00	0.00	0.00
5.2.2.2	TRANSFERENCIAS A ENTIDADES FEDERATIVAS Y MUNICIPIOS	0.00	0.00	0.00	0.00
5.2.3	SUBSIDIOS Y SUBVENCIONES	0.00	412,849.00	412,849.00	0.00
5.2.3.1	SUBSIDIOS	0.00	412,849.00	412,849.00	0.00
5.2.3.2	SUBVENCIONES	0.00	0.00	0.00	0.00
5.2.4	AYUDAS SOCIALES	0.00	2,101,386.30	2,101,386.30	0.00
5.2.4.1	AYUDAS SOCIALES A PERSONAS	0.00	1,835,475.30	1,835,475.30	0.00
5.2.4.2	BECAS	0.00	0.00	0.00	0.00
5.2.4.3	AYUDAS SOCIALES A INSTITUCIONES	0.00	265,911.00	265,911.00	0.00
5.2.4.4	AYUDAS SOCIALES POR DESASTRES NATURALES Y OTROS SINIESTROS	0.00	0.00	0.00	0.00
5.2.5	PENSIONES Y JUBILACIONES	0.00	2,414,423.16	2,414,423.16	0.00
5.2.5.1	PENSIONES	0.00	352,366.00	352,366.00	0.00
5.2.5.2	JUBILACIONES	0.00	1,376,430.00	1,376,430.00	0.00
5.2.5.9	OTRAS PENSIONES Y JUBILACIONES	0.00	685,607.16	685,607.16	0.00

5.2.6	TRANSFERENCIAS A FIDEICOMISOS, MANDATOS Y CONTRATOS ANALOGOS	0.00	0.00	0.00	0.00
5.2.6.1	TRANSFERENCIAS A FIDEICOMISOS, MANDATOS Y CONTRATOS ANALOGOS AL GOBIERNO	0.00	0.00	0.00	0.00
5.2.6.2	TRANSFERENCIAS A FIDEICOMISOS, MANDATOS Y CONTRATOS ANALOGOS A ENTIDADES PARAESTATALES	0.00	0.00	0.00	0.00
5.2.7	TRANSFERENCIAS A LA SEGURIDAD SOCIAL	0.00	0.00	0.00	0.00
5.2.7.1	TRANSFERENCIAS POR OBLIGACIONES DE LEY	0.00	0.00	0.00	0.00
5.2.8	DONATIVOS	0.00	0.00	0.00	0.00
5.2.8.1	DONATIVOS A INSTITUCIONES SIN FINES DE LUCRO	0.00	0.00	0.00	0.00
5.2.8.2	DONATIVOS A ENTIDADES FEDERATIVAS Y MUNICIPIOS	0.00	0.00	0.00	0.00
5.2.8.3	DONATIVOS A FIDEICOMISO, MANDATOS Y CONTRATOS ANALOGOS PRIVADOS	0.00	0.00	0.00	0.00
5.2.8.4	DONATIVOS A FIDEICOMISO, MANDATOS Y CONTRATOS ANALOGOS ESTATALES	0.00	0.00	0.00	0.00
5.2.8.5	DONATIVOS INTERNACIONALES	0.00	0.00	0.00	0.00
5.2.9	TRANSFERENCIAS AL EXTERIOR	0.00	0.00	0.00	0.00
5.2.9.1	TRANSFERENCIAS AL EXTERIOR A GOBIERNOS EXTRANJEROS Y ORGANISMOS INTERNACIONALES	0.00	0.00	0.00	0.00
5.2.9.2	TRANSFERENCIAS AL SECTOR PRIVADO EXTERNO	0.00	0.00	0.00	0.00
5.3	PARTICIPACIONES Y APORTACIONES	0.00	0.00	0.00	0.00
5.3.1	PARTICIPACIONES	0.00	0.00	0.00	0.00
5.3.1.1	PARTICIPACIONES DE LA FEDERACION A ENTIDADES FEDERATIVAS Y MUNICIPIOS	0.00	0.00	0.00	0.00
5.3.1.2	PARTICIPACIONES DE LAS ENTIDADES FEDERATIVAS A LOS MUNICIPIOS	0.00	0.00	0.00	0.00
5.3.2	APORTACIONES	0.00	0.00	0.00	0.00

Representante de la Mesa

5.3.2.1	APORTACIONES DE LA FEDERACIÓN A ENTIDADES FEDERATIVAS Y MUNICIPIOS	0.00	0.00	0.00	0.00
5.3.2.2	APORTACIONES DE LAS ENTIDADES FEDERATIVAS A LOS MUNICIPIOS	0.00	0.00	0.00	0.00
5.3.3	CONVENIOS	0.00	0.00	0.00	0.00
5.3.3.1	CONVENIOS DE REASIGNACIÓN	0.00	0.00	0.00	0.00
5.3.3.2	CONVENIOS DE DESCENTRALIZACIÓN Y OTROS	0.00	0.00	0.00	0.00
5.4	INTERESES, COMISIONES Y OTROS GASTOS DE LA DEUDA PÚBLICA	0.00	228,334.06	228,334.06	0.00
5.4.1	INTERESES DE LA DEUDA PÚBLICA	0.00	228,334.06	228,334.06	0.00
5.4.1.1	INTERESES DE LA DEUDA PÚBLICA INTERNA	0.00	228,334.06	228,334.06	0.00
5.4.1.2	INTERESES DE LA DEUDA PÚBLICA EXTERNA	0.00	0.00	0.00	0.00
5.4.2	COMISIONES DE LA DEUDA PÚBLICA	0.00	0.00	0.00	0.00
5.4.2.1	COMISIONES DE LA DEUDA PÚBLICA INTERNA	0.00	0.00	0.00	0.00
5.4.2.2	COMISIONES DE LA DEUDA PÚBLICA EXTERNA	0.00	0.00	0.00	0.00
5.4.3	GASTOS DE LA DEUDA PÚBLICA	0.00	0.00	0.00	0.00
5.4.3.1	GASTOS DE LA DEUDA PÚBLICA INTERNA	0.00	0.00	0.00	0.00
5.4.3.2	GASTOS DE LA DEUDA PÚBLICA EXTERNA	0.00	0.00	0.00	0.00
5.4.4	COSTO POR COBERTURAS	0.00	0.00	0.00	0.00
5.4.4.1	COSTO POR COBERTURAS	0.00	0.00	0.00	0.00
5.4.5	APOYOS FINANCIEROS	0.00	0.00	0.00	0.00
5.4.5.1	APOYOS FINANCIEROS A INTERMEDIARIOS	0.00	0.00	0.00	0.00

Cajón de 5/1/19




5 4 5 2	APOYO FINANCIEROS A AHORRADORES Y DEUDORES DEL SISTEMA FINANCIERO NACIONAL	0.00	0.00	0.00	0.00
5.5	OTROS GASTOS Y PERDIDAS EXTRAORDINARIAS	0.00	0.00	0.00	0.00
5.5.1	ESTIMACIONES, DEPRECIACIONES, DETERIOROS, OBSOLESCENCIA Y AMORTIZACIONES	0.00	0.00	0.00	0.00
5 5 1 1	ESTIMACIONES POR PÉRDIDA O DETERIORO DE ACTIVOS CIRCULANTES	0.00	0.00	0.00	0.00
5 5 1 2	ESTIMACIONES POR PÉRDIDA O DETERIORO DE ACTIVO NO CIRCULANTE	0.00	0.00	0.00	0.00
5 5 1 3	DEPRECIACIÓN DE BIENES INMUEBLES	0.00	0.00	0.00	0.00
5 5 1 4	DEPRECIACIÓN DE INFRAESTRUCTURA	0.00	0.00	0.00	0.00
5 5 1 5	DEPRECIACIÓN DE BIENES MUEBLES	0.00	0.00	0.00	0.00
5 5 1 6	DETERIORO DE LOS ACTIVOS BIOLÓGICOS	0.00	0.00	0.00	0.00
5 5 1 7	AMORTIZACIÓN DE ACTIVOS INTANGIBLES	0.00	0.00	0.00	0.00
5 5 1 8	DISMINUCIÓN DE BIENES POR PÉRDIDA, OBSOLESCENCIA Y DETERIORO	0.00	0.00	0.00	0.00
5.5.2	PROVISIONES	0.00	0.00	0.00	0.00
5 5 2 1	PROVISIONES DE PASIVOS A CORTO PLAZO	0.00	0.00	0.00	0.00
5 5 2 2	PROVISIONES DE PASIVOS A LARGO PLAZO	0.00	0.00	0.00	0.00
5.5.3	DISMINUCIÓN DE INVENTARIOS	0.00	0.00	0.00	0.00
5 5 3 1	DISMINUCIÓN DE INVENTARIOS DE MERCANCIAS PARA VENTA	0.00	0.00	0.00	0.00
5 5 3 2	DISMINUCIÓN DE INVENTARIOS DE MERCANCIAS TERMINADAS	0.00	0.00	0.00	0.00
5 5 3 3	DISMINUCIÓN DE INVENTARIOS DE MERCANCIAS EN PROCESO DE ELABORACIÓN	0.00	0.00	0.00	0.00
5 5 3 4	DISMINUCIÓN DE INVENTARIOS DE MATERIAS PRIMAS, MATERIALES Y SUMINISTROS PARA PRODUCCIÓN	0.00	0.00	0.00	0.00

Handwritten signature and date: 30/8/19

Handwritten initials and signatures at the bottom of the page.

5.5.3.5	DISMINUCIÓN DE ALMACÉN DE MATERIALES Y SUMINISTROS DE CONSUMO	0.00	0.00	0.00	0.00
5.5.4	AUMENTO POR INSUFICIENCIA DE ESTIMACIONES POR PÉRDIDA O DETERIORO U OBSOLESCENCIA	0.00	0.00	0.00	0.00
5.5.4.1	AUMENTO POR INSUFICIENCIA DE ESTIMACIONES POR PÉRDIDA O DETERIORO U OBSOLESCENCIA	0.00	0.00	0.00	0.00
5.5.5	AUMENTO POR INSUFICIENCIA DE PROVISIONES	0.00	0.00	0.00	0.00
5.5.5.1	AUMENTO POR INSUFICIENCIA DE PROVISIONES	0.00	0.00	0.00	0.00
5.5.9	OTROS GASTOS	0.00	0.00	0.00	0.00
5.5.9.1	GASTOS DE EJERCICIOS ANTERIORES	0.00	0.00	0.00	0.00
5.5.9.2	PÉRDIDAS POR RESPONSABILIDADES	0.00	0.00	0.00	0.00
5.5.9.3	BONIFICACIONES Y DESCUENTOS OTORGADOS	0.00	0.00	0.00	0.00
5.5.9.4	DIFERENCIAS POR TIPO DE CAMBIO NEGATIVAS	0.00	0.00	0.00	0.00
5.5.9.5	DIFERENCIAS DE COTIZACIONES NEGATIVAS EN VALORES NEGOCIABLES	0.00	0.00	0.00	0.00
5.5.9.6	RESULTADO POR POSICIÓN MONETARIA	0.00	0.00	0.00	0.00
5.5.9.7	PÉRDIDAS POR PARTICIPACIÓN PATRIMONIAL	0.00	0.00	0.00	0.00
5.5.9.8	DIFERENCIAS POR REESTRUCTURACIÓN DE DEUDA PÚBLICA NEGATIVAS	0.00	0.00	0.00	0.00
5.5.9.9	OTROS GASTOS VARIOS	0.00	0.00	0.00	0.00
5.6	INVERSIÓN PÚBLICA	0.00	0.00	0.00	0.00
5.6.1	INVERSIÓN PÚBLICA NO CAPITALIZABLE	0.00	0.00	0.00	0.00
5.6.1.1	CONSTRUCCIÓN EN BIENES NO CAPITALIZABLE	0.00	0.00	0.00	0.00
7	CUENTAS DE ORDEN CONTABLES	0.00	0.00	0.00	0.00

Copias de 4/11/19

7.1	VALORES	0.00	0.00	0.00	0.00
7.1.1	VALORES EN CUSTODIA	0.00	0.00	0.00	0.00
7.1.2	CUSTODIA DE VALORES	0.00	0.00	0.00	0.00
7.1.3	INSTRUMENTOS DE CRÉDITO PRESTADOS A FORMADORES DE MERCADO	0.00	0.00	0.00	0.00
7.1.4	PRESTAMO DE INSTRUMENTOS DE CRÉDITO A FORMADORES DE MERCADO Y SU GARANTÍA	0.00	0.00	0.00	0.00
7.1.5	INSTRUMENTOS DE CRÉDITO RECIBIDOS EN GARANTÍA DE LOS FORMADORES DE MERCADO	0.00	0.00	0.00	0.00
7.1.6	GARANTÍA DE CRÉDITOS RECIBIDOS DE LOS FORMADORES DE MERCADO	0.00	0.00	0.00	0.00
7.2	EMISION DE OBLIGACIONES	0.00	0.00	0.00	0.00
7.2.1	AUTORIZACIÓN PARA LA EMISIÓN DE BONOS, TITULOS Y VALORES DE LA DEUDA PUBLICA INTERNA	0.00	0.00	0.00	0.00
7.2.2	AUTORIZACIÓN PARA LA EMISIÓN DE BONOS, TITULOS Y VALORES DE LA DEUDA PUBLICA EXTERNA	0.00	0.00	0.00	0.00
7.2.3	EMISIONES AUTORIZADAS DE LA DEUDA PUBLICA INTERNA Y EXTERNA	0.00	0.00	0.00	0.00
7.2.4	SUSCRIPCIÓN DE CONTRATOS DE PRÉSTAMOS Y OTRAS OBLIGACIONES DE LA DEUDA PUBLICA INTERNA	0.00	0.00	0.00	0.00
7.2.5	SUSCRIPCIÓN DE CONTRATOS DE PRÉSTAMOS Y OTRAS OBLIGACIONES DE LA DEUDA PUBLICA EXTERNA	0.00	0.00	0.00	0.00
7.2.6	CONTRATOS DE PRÉSTAMOS Y OTRAS OBLIGACIONES DE LA DEUDA PUBLICA INTERNA Y EXTERNA	0.00	0.00	0.00	0.00
7.3	AVALES Y GARANTIAS	0.00	0.00	0.00	0.00
7.3.1	AVALES AUTORIZADOS	0.00	0.00	0.00	0.00
7.3.2	AVALES FIRMADOS	0.00	0.00	0.00	0.00
7.3.3	FIANZAS Y GARANTIAS RECIBIDAS POR DEUDAS A COBRAR	0.00	0.00	0.00	0.00
7.3.4	FIANZAS Y GARANTIAS RECIBIDAS	0.00	0.00	0.00	0.00

Copia de...
 [Handwritten signature/initials]





7.3.5	FIANZAS OTORGADAS PARA RESPALDAR OBLIGACIONES NO FISCALES DEL GOBIERNO	0.00	0.00	0.00	0.00
7.3.6	FIANZAS OTORGADAS DEL GOBIERNO PARA RESPALDAR OBLIGACIONES NO FISCALES	0.00	0.00	0.00	0.00
7.4	JUICIOS	0.00	0.00	0.00	0.00
7.4.1	DEMANDAS JUDICIAL EN PROCESO DE RESOLUCIÓN	0.00	0.00	0.00	0.00
7.4.2	RESOLUCIÓN DE DEMANDAS EN PROCESO JUDICIAL	0.00	0.00	0.00	0.00
7.5	INVERSION MEDIANTE PROYECTOS PARA PRESTACION DE SERVICIOS (PPS) Y SIMILARES	0.00	0.00	0.00	0.00
7.5.1	CONTRATOS PARA INVERSIÓN MEDIANTE PROYECTOS PARA PRESTACIÓN DE SERVICIOS (PPS) Y SIMILARES	0.00	0.00	0.00	0.00
7.5.2	INVERSIÓN PÚBLICA CONTRATADA MEDIANTE PROYECTOS PARA PRESTACIÓN DE SERVICIOS (PPS) Y SIMILARES	0.00	0.00	0.00	0.00
7.6	BIENES EN CONCESIONADOS O EN COMODATO	0.00	0.00	0.00	0.00
7.6.1	BIENES BAJO CONTRATO EN CONCESIÓN	0.00	0.00	0.00	0.00
7.6.2	CONTRATO DE CONCESIÓN POR BIENES	0.00	0.00	0.00	0.00
7.6.3	BIENES BAJO CONTRATO EN COMODATO	0.00	0.00	0.00	0.00
7.6.4	CONTRATO DE COMODATO POR BIENES	0.00	0.00	0.00	0.00

"Bajo protesta de decir verdad, declaramos que los Estados Financieros y sus notas, son razonablemente correctos y son responsabilidad del emisor"


 LIC. JULIVAN LONG HERNANDEZ
 PRESIDENTE MUNICIPAL


 C.P. JESUS MANUEL GONZALEZ COLLAZO
 TESORERO MUNICIPAL


 LIC. RICARDO MUQUIZ GUTIERREZ
 COMISIONADO DE HACIENDA


 C.P. MAGDALENA ZAMBRANO DANIEL
 CONTRALOR MUNICIPAL


 C. ESPERANZA CARABAZA RUIZ
 SINDICO DE MAYORIA

 Municipio de San Juan de Sabinas Balanza de Comprobación Del 01 de abril al 30 de junio de 2019		 Fuerte que Avanza			
CÓDIGO	CUENTA CONTABLE	SALDO INICIAL	CARGOS	ABONOS	SALDO FINAL
8	CUENTAS DE ORDEN PRESUPUESTARIAS	0.00	394,199,732.17	394,199,732.17	0.00
8.1	LEY DE INGRESOS	0.00	68,766,437.38	68,766,437.38	0.00
8.1.1	LEY DE INGRESOS ESTIMADA	154,436,572.11	0.00	0.00	154,436,572.11
8.1.2	LEY DE INGRESOS POR EJECUTAR	113,910,482.09	33,383,218.69	0.00	80,527,273.40
8.1.3	MODIFICACIONES A LA LEY DE INGRESOS ESTIMADA	0.00	0.00	0.00	0.00
8.1.4	LEY DE INGRESOS DEVENGADA	0.00	33,383,218.69	33,383,218.69	0.00
8.1.5	LEY DE INGRESOS RECAUDADA	0.00	0.00	0.00	0.00
8.2	PRESUPUESTO DE EGRESOS	0.00	327,433,294.79	327,433,294.79	0.00
8.2.1	PRESUPUESTO DE EGRESOS APROBADO	154,436,572.06	0.00	0.00	154,436,572.06
8.2.2	PRESUPUESTO DE EGRESOS POR EJERCER	72,756,152.41	110,747,458.94	119,985,934.21	63,538,677.14
8.2.3	MODIFICACIONES AL PRESUPUESTO DE EGRESOS APROBADO	9,680,477.63	100,896,317.80	110,747,458.94	19,661,816.57
8.2.4	PRESUPUESTO DE EGRESOS COMPROMETIDO	57,413,962.96	18,089,016.31	32,444,830.62	84,068,748.35
8.2.5	PRESUPUESTO DE EGRESOS DEVENGADO	0.00	32,444,830.62	32,444,830.62	0.00
8.2.6	PRESUPUESTO DE EGRESOS EJERCIDO	40,800.00	32,444,830.62	31,830,240.40	805,190.22
8.2.7	PRESUPUESTO DE EGRESOS PAGADO	33,904,334.62	31,830,240.40	0.00	65,734,574.92

Bajo protesta de decir verdad, declaro que los Estados Financieros y sus notas, son razonablemente correctos y son responsabilidad del emisor.


 LIC. JULIO IVAN LONG HERNANDEZ
 PRESIDENTE MUNICIPAL


 LIC. RICARDO MURGUIZ GUTIERREZ
 COMISARIO DE HACIENDA


 C. ESPERANZA CARABAZA RUZ
 SINDICO DE MAYORIA


 C.P. JESUS MANUEL GONZALEZ COLLAZO
 TESORERO MUNICIPAL


 C.P. MAGDALENA ZAMBRANO DANIEL
 CONTRALOR MUNICIPAL



**San Juan
de Sabinas**

Gobierno Municipal
2019 - 2021

**INFORMACIÓN CONTABLE
XII.- BALANZA DE COMPROBACIÓN
ACUMULADA.**

 		Municipio de San Juan de Sabinas Balanza de Comprobación Del 01 de enero al 30 de junio de 2019				
CÓDIGO	CUENTA CONTABLE	SALDO INICIAL	CARGOS	ABONOS	SALDO FINAL	
1	ACTIVO	35,678,048.49	175,789,102.93	168,674,702.69	42,792,448.73	
1.1	ACTIVO CIRCULANTE	2,179,632.94	173,921,477.53	168,447,702.69	7,653,407.78	
1.1.1	EFFECTIVO Y EQUIVALENTES	971,162.40	98,746,192.11	93,946,201.75	5,771,152.76	
1.1.1.1	EFFECTIVO	17,000.00	48,000.00	0.00	65,000.00	
1.1.1.2	BANCOS/TESORERÍA	965,096.18	97,712,100.65	93,518,636.18	5,159,560.87	
1.1.1.3	BANCOS/DEPENDENCIAS Y OTROS	0.00	0.00	0.00	0.00	
1.1.1.4	INVERSIONES TEMPORALES (HASTA 3 MESES)	-11,933.78	986,091.26	427,565.59	548,591.89	
1.1.1.5	FONDOS CON AFECTACIÓN ESPECÍFICA	0.00	0.00	0.00	0.00	
1.1.1.6	DEPÓSITOS DE FONDOS DE TERCEROS EN GARANTÍA Y/O ADMINISTRACIÓN	0.00	0.00	0.00	0.00	
1.1.1.9	OTROS EFFECTIVOS Y EQUIVALENTES	0.00	0.00	0.00	0.00	
1.1.2	DERECHOS A RECIBIR EFFECTIVO O EQUIVALENTES	1,208,470.54	75,175,285.42	74,501,500.94	1,882,255.02	
1.1.2.1	INVERSIONES FINANCIERAS DE CORTO PLAZO	0.00	0.00	0.00	0.00	
1.1.2.2	CUENTAS POR COBRAR A CORTO PLAZO	0.00	53,798,131.35	53,798,131.35	0.00	
1.1.2.3	DEUDORES DIVERSOS POR COBRAR A CORTO PLAZO	1,182,474.48	1,041,917.35	464,652.23	1,790,339.58	
1.1.2.4	INGRESOS POR RECUPERAR A CORTO PLAZO	0.00	20,111,167.36	20,111,167.36	0.00	
1.1.2.5	DEUDORES POR ANTIPODOS DE LA TESORERÍA A CORTO PLAZO	-1,000.00	0.00	0.00	-1,000.00	
1.1.2.6	PRESTAMOS OTORGADOS A CORTO PLAZO	25,996.06	224,469.36	127,580.90	122,915.44	
1.1.2.9	OTROS DERECHOS A RECIBIR EFFECTIVO O EQUIVALENTES A CORTO PLAZO	0.00	0.00	0.00	0.00	
1.1.3	DERECHOS A RECIBIR BIENES O SERVICIOS	0.00	0.00	0.00	0.00	
1.1.3.1	ANTICIPO A PROVEEDORES POR ADQUISICIÓN DE BIENES Y PRESTACIÓN DE SERVICIOS A CORTO PLAZO	0.00	0.00	0.00	0.00	
1.1.3.2	ANTICIPO A PROVEEDORES POR ADQUISICIÓN DE BIENES INMUEBLES Y MUEBLES A CORTO PLAZO	0.00	0.00	0.00	0.00	

Responsables de: 





1.1.3.3	ANTICIPO A PROVEEDORES POR ADQUISICIÓN DE BIENES INTANGIBLES A CORTO PLAZO	0.00	0.00	0.00	0.00
1.1.3.4	ANTICIPO A CONTRATISTAS POR OBRAS PÚBLICAS A CORTO PLAZO	0.00	0.00	0.00	0.00
1.1.3.9	OTROS DERECHOS A RECIBIR BIENES O SERVICIOS A CORTO PLAZO	0.00	0.00	0.00	0.00
1.1.4	INVENTARIOS	0.00	0.00	0.00	0.00
1.1.4.1	INVENTARIO DE MERCANCIAS PARA VENTA	0.00	0.00	0.00	0.00
1.1.4.2	INVENTARIO DE MERCANCIAS TERMINADAS	0.00	0.00	0.00	0.00
1.1.4.3	INVENTARIO DE MERCANCIAS EN PROCESO DE ELABORACIÓN	0.00	0.00	0.00	0.00
1.1.4.4	INVENTARIO DE MATERIAS PRIMAS, MATERIALES Y SUMINISTROS PARA PRODUCCIÓN	0.00	0.00	0.00	0.00
1.1.4.5	BIENES EN TRÁNSITO	0.00	0.00	0.00	0.00
1.1.5	ALMACENES	0.00	0.00	0.00	0.00
1.1.5.1	ALMACÉN DE MATERIALES Y SUMINISTROS DE CONSUMO	0.00	0.00	0.00	0.00
1.1.6	ESTIMACIÓN POR PÉRDIDA O DETERIORO DE ACTIVOS CIRCULANTES	0.00	0.00	0.00	0.00
1.1.6.1	ESTIMACIONES PARA CUENTAS INCOBRABLES POR DERECHOS A RECIBIR EFECTIVO O EQUIVALENTES	0.00	0.00	0.00	0.00
1.1.6.2	ESTIMACIÓN POR DETERIORO DE INVENTARIOS	0.00	0.00	0.00	0.00
1.1.9	OTROS ACTIVOS CIRCULANTES	0.00	0.00	0.00	0.00
1.1.9.1	VALORES EN GARANTÍA	0.00	0.00	0.00	0.00
1.1.9.2	BIENES EN GARANTÍA (EXCLUYE DEPÓSITOS DE FONDOS)	0.00	0.00	0.00	0.00
1.1.9.3	BIENES DERIVADOS DE EMBARGOS, DECOMISOS, ASEGURAMIENTOS Y DACIÓN EN PAGO	0.00	0.00	0.00	0.00
1.1.9.4	ADQUISICIÓN CON FONDOS DE TERCEROS	0.00	0.00	0.00	0.00
1.2	ACTIVO NO CIRCULANTE	33,488,415.55	1,867,625.40	227,000.00	35,139,040.95
1.2.1	INVERSIONES FINANCIERAS A LARGO PLAZO	0.00	0.00	0.00	0.00
1.2.1.1	INVERSIONES A LARGO PLAZO	0.00	0.00	0.00	0.00
1.2.1.2	TÍTULOS Y VALORES A LARGO PLAZO	0.00	0.00	0.00	0.00

1.2.1.3	FIDEICOMISOS, MANDATOS Y CONTRATOS ANALÓGOS	0.00	0.00	0.00	0.00
1.2.1.4	PARTICIPACIONES Y APORTACIONES DE CAPITAL	0.00	0.00	0.00	0.00
1.2.2	DERECHOS A RECIBIR EFECTIVO O EQUIVALENTES A LARGO PLAZO	0.00	0.00	0.00	0.00
1.2.2.1	DOCUMENTOS POR COBRAR A LARGO PLAZO	0.00	0.00	0.00	0.00
1.2.2.2	DEUDORES DIVERSOS A LARGO PLAZO	0.00	0.00	0.00	0.00
1.2.2.3	INGRESOS POR RECUPERAR A LARGO PLAZO	0.00	0.00	0.00	0.00
1.2.2.4	PRÉSTAMOS OTORGADOS A LARGO PLAZO	0.00	0.00	0.00	0.00
1.2.2.9	OTROS DERECHOS A RECIBIR EFECTIVO O EQUIVALENTES A LARGO PLAZO	0.00	0.00	0.00	0.00
1.2.3	BIENES INMUEBLES, INFRAESTRUCTURA Y CONSTRUCCIONES EN PROCESO	27,873,391.48	1,397,515.67	0.00	29,270,907.12
1.2.3.1	TERRENOS	15,671,805.26	0.00	0.00	15,671,805.26
1.2.3.2	VIVENDAS	0.00	0.00	0.00	0.00
1.2.3.3	EDIFICIOS NO HABITACIONALES	11,597,713.46	0.00	0.00	11,597,713.46
1.2.3.4	INFRAESTRUCTURA	0.00	0.00	0.00	0.00
1.2.3.5	CONSTRUCCIONES EN PROCESO EN BIENES DE DOMINIO PÚBLICO	603,872.73	1,397,515.67	0.00	2,001,388.40
1.2.3.6	CONSTRUCCIONES EN PROCESO EN BIENES PROPIOS	0.00	0.00	0.00	0.00
1.2.3.9	OTROS BIENES INMUEBLES	0.00	0.00	0.00	0.00
1.2.4	BIENES MUEBLES	9,988,083.16	470,109.73	227,000.00	10,231,192.89
1.2.4.1	MOBILIARIO Y EQUIPO DE ADMINISTRACIÓN	865,864.94	42,766.00	0.00	908,631.54
1.2.4.2	MOBILIARIO Y EQUIPO EDUCACIONAL Y RECREATIVO	85,253.46	12,180.00	0.00	97,433.46
1.2.4.3	EQUIPO E INSTRUMENTAL MÉDICO Y DE LABORATORIO	0.00	0.00	0.00	0.00
1.2.4.4	VEHÍCULOS Y EQUIPO DE TRANSPORTE	7,908,754.98	227,000.00	27,000.00	7,908,754.98
1.2.4.5	EQUIPO DE DEFENSA Y SEGURIDAD	32,485.00	35,660.72	0.00	68,145.72
1.2.4.6	MAQUINARIA, OTROS EQUIPOS Y HERRAMIENTAS	1,091,029.84	152,502.41	0.00	1,243,542.25

1.2.4.7	COLECCIONES, OBRAS DE ARTE Y OBJETOS VALIOSOS	3,586.94	0.00	0.00	3,586.94
1.2.4.8	ACTIVOS BIOLÓGICOS	0.00	0.00	0.00	0.00
1.2.5	ACTIVOS INTANGIBLES	0.00	0.00	0.00	0.00
1.2.5.1	SOFTWARE	0.00	0.00	0.00	0.00
1.2.5.2	PATENTES, MARCAS Y DERECHOS	0.00	0.00	0.00	0.00
1.2.5.3	CONCESIONES Y FRANQUICIAS	0.00	0.00	0.00	0.00
1.2.5.4	LICENCIAS	0.00	0.00	0.00	0.00
1.2.5.9	OTROS ACTIVOS INTANGIBLES	0.00	0.00	0.00	0.00
1.2.6	DEPRECIACIÓN, DETERIORO Y AMORTIZACIÓN ACUMULADA DE BIENES	-4,363,059.06	0.00	0.00	-4,363,059.06
1.2.6.1	DEPRECIACIÓN ACUMULADA DE BIENES INMUEBLES	-452,582.54	0.00	0.00	-452,582.54
1.2.6.2	DEPRECIACIÓN ACUMULADA DE INFRAESTRUCTURA	0.00	0.00	0.00	0.00
1.2.6.3	DEPRECIACIÓN ACUMULADA DE BIENES MUEBLES	-3,910,476.52	0.00	0.00	-3,910,476.52
1.2.6.4	DETERIORO ACUMULADO DE ACTIVOS BIOLÓGICOS	0.00	0.00	0.00	0.00
1.2.6.5	AMORTIZACIÓN ACUMULADA DE ACTIVOS INTANGIBLES	0.00	0.00	0.00	0.00
1.2.7	ACTIVOS DIFERIDOS	0.00	0.00	0.00	0.00
1.2.7.1	ESTUDIOS, FORMULACIÓN Y EVALUACIÓN DE PROYECTOS	0.00	0.00	0.00	0.00
1.2.7.2	DERECHOS SOBRE BIENES EN RÉGIMEN DE ARRENDAMIENTO FINANCIERO	0.00	0.00	0.00	0.00
1.2.7.3	GASTOS PAGADOS POR ADELANTADO A LARGO PLAZO	0.00	0.00	0.00	0.00
1.2.7.4	ANTICIPOS A LARGO PLAZO	0.00	0.00	0.00	0.00
1.2.7.5	BENEFICIOS AL RETIRO DE EMPLEADOS PAGADOS POR ADELANTADO	0.00	0.00	0.00	0.00
1.2.7.9	OTROS ACTIVOS DIFERIDOS	0.00	0.00	0.00	0.00
1.2.8	ESTIMACIÓN POR PÉRDIDA O DETERIORO DE ACTIVOS NO CIRCULANTES	0.00	0.00	0.00	0.00
1.2.8.1	ESTIMACIONES POR PÉRDIDA DE CUENTAS INCOBRABLES DE DOCUMENTOS POR COBRAR A LARGO PLAZO	0.00	0.00	0.00	0.00

1.2.8.2	ESTIMACIONES POR PÉRDIDA DE CUENTAS INCOBRABLES DE DEUDORES DIVERSOS POR COBRAR A LARGO PLAZO	0.00	0.00	0.00	0.00
1.2.8.3	ESTIMACIONES POR PÉRDIDA DE CUENTAS INCOBRABLES DE INGRESOS POR COBRAR A LARGO PLAZO	0.00	0.00	0.00	0.00
1.2.8.4	ESTIMACIONES POR PÉRDIDA DE CUENTAS INCOBRABLES DE PRESTAMOS OTORGADOS A LARGO PLAZO	0.00	0.00	0.00	0.00
1.2.8.9	ESTIMACIONES POR PÉRDIDA DE OTRAS CUENTAS INCOBRABLES A LARGO PLAZO	0.00	0.00	0.00	0.00
1.2.9	OTROS ACTIVOS NO CIRCULANTES	0.00	0.00	0.00	0.00
1.2.9.1	BIENES EN CONCESIÓN	0.00	0.00	0.00	0.00
1.2.9.2	BIENES EN ARRENDAMIENTO FINANCIERO	0.00	0.00	0.00	0.00
1.2.9.3	BIENES EN COMODATO	0.00	0.00	0.00	0.00
2	PASIVO	14,218,787.78	76,996,892.65	74,067,621.64	11,289,516.77
2.1	PASIVO CIRCULANTE	3,136,757.30	76,117,785.37	74,067,621.64	1,066,593.57
2.1.1	CUENTAS POR PAGAR A CORTO PLAZO	1,349,875.66	72,855,324.22	71,232,046.86	-273,399.70
2.1.1.1	SERVICIOS PERSONALES POR PAGAR A CORTO PLAZO	25,797.90	20,400,380.16	20,410,692.49	30,110.23
2.1.1.2	PROVEEDORES POR PAGAR A CORTO PLAZO	1,013,796.02	28,594,182.95	28,454,028.80	921,641.96
2.1.1.3	CONTRATISTAS POR OBRAS PÚBLICAS POR PAGAR A CORTO PLAZO	0.00	1,392,931.66	1,392,931.66	0.00
2.1.1.4	PARTICIPACIONES Y APORTACIONES POR PAGAR A CORTO PLAZO	0.00	0.00	0.00	0.00
2.1.1.5	TRANSFERENCIAS OTORGADAS POR PAGAR A CORTO PLAZO	65,673.30	9,110,034.48	9,007,815.68	23,454.50
2.1.1.6	INTERESES, COMISIONES Y OTROS GASTOS DE LA DEUDA PÚBLICA POR PAGAR A CORTO PLAZO	0.00	465,307.41	465,307.41	0.00
2.1.1.7	RETENCIONES Y CONTRIBUCIONES POR PAGAR A CORTO PLAZO	218,985.48	14,058,496.00	12,907,286.54	-1,262,223.68
2.1.1.8	DEVOLUCIONES DE LA LEY DE INGRESOS POR PAGAR A CORTO PLAZO	0.00	-557.90	0.00	557.90
2.1.1.9	OTRAS CUENTAS POR PAGAR A CORTO PLAZO	25,622.96	-1,153,451.18	-1,106,014.32	13,059.80
2.1.2	DOCUMENTOS POR PAGAR A CORTO PLAZO	0.00	0.00	0.00	0.00
2.1.2.1	DOCUMENTOS COMERCIALES POR PAGAR A CORTO PLAZO	0.00	0.00	0.00	0.00
2.1.2.2	DOCUMENTOS CON CONTRATISTAS POR OBRAS PÚBLICAS POR PAGAR A CORTO PLAZO	0.00	0.00	0.00	0.00

Resolución S. (14/19)

2.1.2.8	OTROS DOCUMENTOS POR PAGAR A CORTO PLAZO	0.00	0.00	0.00	0.00
2.1.3	PORCIÓN A CORTO PLAZO DE LA DEUDA PÚBLICA A LARGO PLAZO	1,758,214.34	879,107.28	879,107.28	1,758,214.34
2.1.3.1	PORCIÓN A CORTO PLAZO DE LA DEUDA PÚBLICA INTERNA	1,758,214.34	879,107.28	879,107.28	1,758,214.34
2.1.3.2	PORCIÓN A CORTO PLAZO DE LA DEUDA PÚBLICA EXTERNA	0.00	0.00	0.00	0.00
2.1.3.3	PORCIÓN A CORTO PLAZO DE ARRENDAMIENTO FINANCIERO	0.00	0.00	0.00	0.00
2.1.4	TÍTULOS Y VALORES A CORTO PLAZO	0.00	0.00	0.00	0.00
2.1.4.1	TÍTULOS Y VALORES DE LA DEUDA PÚBLICA INTERNA A CORTO PLAZO	0.00	0.00	0.00	0.00
2.1.4.2	TÍTULOS Y VALORES DE LA DEUDA PÚBLICA EXTERNA A CORTO PLAZO	0.00	0.00	0.00	0.00
2.1.5	PASIVOS DIFERIDOS A CORTO PLAZO	0.00	0.00	0.00	0.00
2.1.5.1	INGRESOS COBRADOS POR ADELANTADO A CORTO PLAZO	0.00	0.00	0.00	0.00
2.1.5.2	INTERESES COBRADOS POR ADELANTADO A CORTO PLAZO	0.00	0.00	0.00	0.00
2.1.5.9	OTROS PASIVOS DIFERIDOS A CORTO PLAZO	0.00	0.00	0.00	0.00
2.1.6	FONDOS Y BIENES DE TERCEROS EN GARANTÍA Y/O ADMINISTRACIÓN A CORTO PLAZO	0.00	0.00	0.00	0.00
2.1.6.1	FONDOS EN GARANTÍA A CORTO PLAZO	0.00	0.00	0.00	0.00
2.1.6.2	FONDOS EN ADMINISTRACIÓN A CORTO PLAZO	0.00	0.00	0.00	0.00
2.1.6.3	FONDOS CONTINGENTES A CORTO PLAZO	0.00	0.00	0.00	0.00
2.1.6.4	FONDOS DE FIDEICOMISOS, MANDATOS Y CONTRATOS ANÁLOGOS A CORTO PLAZO	0.00	0.00	0.00	0.00
2.1.6.5	OTROS FONDOS DE TERCEROS EN GARANTÍA Y/O ADMINISTRACIÓN A CORTO PLAZO	0.00	0.00	0.00	0.00
2.1.6.6	VALORES Y BIENES EN GARANTÍA A CORTO PLAZO	0.00	0.00	0.00	0.00
2.1.7	PROVISIONES A CORTO PLAZO	0.00	0.00	0.00	0.00
2.1.7.1	PROVISIÓN PARA DEMANDAS Y JUICIOS A CORTO PLAZO	0.00	0.00	0.00	0.00
2.1.7.2	PROVISIÓN PARA CONTINGENCIAS A CORTO PLAZO	0.00	0.00	0.00	0.00
2.1.7.8	OTRAS PROVISIONES A CORTO PLAZO	0.00	0.00	0.00	0.00

2.1.9	OTROS PASIVOS A CORTO PLAZO	28,667.30	2,283,353.87	1,956,465.50	-398,221.07
2.1.9.1	INGRESOS POR CLASIFICAR	28,667.27	150.00	150.00	28,667.27
2.1.9.2	RECAUDACIÓN POR PARTICIPAR	0.03	2,283,203.87	1,956,315.50	-426,886.34
2.1.9.9	OTROS PASIVOS CIRCULANTES	0.00	0.00	0.00	0.00
2.2	PASIVO NO CIRCULANTE	11,082,030.48	879,107.28	0.00	10,202,923.20
2.2.1	CUENTAS POR PAGAR A LARGO PLAZO	0.00	0.00	0.00	0.00
2.2.1.1	PROVEEDORES POR PAGAR A LARGO PLAZO	0.00	0.00	0.00	0.00
2.2.1.2	CONTRATISTAS POR OBRAS PÚBLICAS POR PAGAR A LARGO PLAZO	0.00	0.00	0.00	0.00
2.2.2	DOCUMENTOS POR PAGAR A LARGO PLAZO	0.00	0.00	0.00	0.00
2.2.2.1	DOCUMENTOS COMERCIALES POR PAGAR A LARGO PLAZO	0.00	0.00	0.00	0.00
2.2.2.2	DOCUMENTOS CON CONTRATISTAS POR OBRAS PÚBLICAS POR PAGAR A LARGO PLAZO	0.00	0.00	0.00	0.00
2.2.2.9	OTROS DOCUMENTOS POR PAGAR A LARGO PLAZO	0.00	0.00	0.00	0.00
2.2.3	DEUDA PÚBLICA A LARGO PLAZO	9,221,702.82	879,107.28	0.00	5,342,595.54
2.2.3.1	TÍTULOS Y VALORES DE LA DEUDA PÚBLICA INTERNA A LARGO PLAZO	0.00	0.00	0.00	0.00
2.2.3.2	TÍTULOS Y VALORES DE LA DEUDA PÚBLICA EXTERNA A LARGO PLAZO	0.00	0.00	0.00	0.00
2.2.3.3	PRÉSTAMOS DE LA DEUDA PÚBLICA INTERNA POR PAGAR A LARGO PLAZO	9,221,702.82	879,107.28	0.00	5,342,595.54
2.2.3.4	PRÉSTAMOS DE LA DEUDA PÚBLICA EXTERNA POR PAGAR A LARGO PLAZO	0.00	0.00	0.00	0.00
2.2.3.5	ARRENDAMIENTO FINANCIERO POR PAGAR A LARGO PLAZO	0.00	0.00	0.00	0.00
2.2.4	PASIVOS DIFERIDOS A LARGO PLAZO	0.00	0.00	0.00	0.00
2.2.4.1	CRÉDITOS DIFERIDOS A LARGO PLAZO	0.00	0.00	0.00	0.00
2.2.4.2	INTERESES COBRADOS POR ADELANTADO A LARGO PLAZO	0.00	0.00	0.00	0.00
2.2.4.9	OTROS PASIVOS DIFERIDOS A LARGO PLAZO	0.00	0.00	0.00	0.00
2.2.5	FONDOS Y BIENES DE TERCEROS EN GARANTÍA Y/O ADMINISTRACIÓN A LARGO PLAZO	0.00	0.00	0.00	0.00

C. J. Sánchez F. 1/2/19

2.2.5.1	FONDOS EN GARANTÍA A LARGO PLAZO	0.00	0.00	0.00	0.00
2.2.5.2	FONDOS EN ADMINISTRACIÓN A LARGO PLAZO	0.00	0.00	0.00	0.00
2.2.5.3	FONDOS CONTINGENTES A LARGO PLAZO	0.00	0.00	0.00	0.00
2.2.5.4	FONDOS DE FIDEICOMISOS, MANDATOS Y CONTRATOS ANÁLOGOS A LARGO PLAZO	0.00	0.00	0.00	0.00
2.2.5.5	OTROS FONDOS DE TERCEROS EN GARANTÍA Y/O ADMINISTRACIÓN A LARGO PLAZO	0.00	0.00	0.00	0.00
2.2.5.6	VALORES Y BIENES EN GARANTÍA A LARGO PLAZO	0.00	0.00	0.00	0.00
2.2.6	PROVISIONES A LARGO PLAZO	4,860,327.66	0.00	0.00	4,860,327.66
2.2.6.1	PROVISIÓN PARA DEMANDAS Y JUICIOS A LARGO PLAZO	0.00	0.00	0.00	0.00
2.2.6.2	PROVISIÓN PARA PENSIONES A LARGO PLAZO	4,860,327.66	0.00	0.00	4,860,327.66
2.2.6.3	PROVISIÓN PARA CONTINGENCIAS A LARGO PLAZO	0.00	0.00	0.00	0.00
2.2.6.9	OTRAS PROVISIONES A LARGO PLAZO	0.00	0.00	0.00	0.00
3	HACIENDA PÚBLICA/ PATRIMONIO	21,459,260.72	63,881,835.46	73,925,506.71	31,502,931.97
3.1	HACIENDA PÚBLICA/PATRIMONIO CONTRIBUIDO	7,519,365.40	227,000.00	0.00	7,292,365.40
3.1.1	APORTACIONES	7,978,207.40	0.00	0.00	7,978,207.40
3.1.2	DONACIONES DE CAPITAL	0.00	0.00	0.00	0.00
3.1.3	ACTUALIZACIÓN DE LA HACIENDA PÚBLICA/PATRIMONIO	-458,842.00	227,000.00	0.00	-458,842.00
3.2	HACIENDA PÚBLICA /PATRIMONIO GENERADO	13,939,895.32	63,654,835.46	73,925,506.71	24,210,566.57
3.2.1	RESULTADOS DEL EJERCICIO (AHORRO/ DESAHORRO)	0.00	63,643,032.46	73,909,296.71	10,266,266.25
3.2.2	RESULTADOS DE EJERCICIOS ANTERIORES	25,922,197.28	0.00	0.00	25,922,197.28
3.2.3	REVALUOS	-11,982,301.96	11,603.00	16,208.00	-11,977,896.96
3.2.3.1	REVALUO DE BIENES INMUEBLES	0.00	0.00	0.00	0.00
3.2.3.2	REVALUO DE BIENES MUEBLES	0.00	0.00	0.00	0.00
3.2.3.3	REVALUO DE BIENES INTANGIBLES	0.00	0.00	0.00	0.00

3.2.3.9	OTROS REVALUOS	0.00	0.00	0.00	0.00
3.2.4	RESERVAS	0.00	0.00	0.00	0.00
3.2.4.1	RESERVAS DE PATRIMONIO	0.00	0.00	0.00	0.00
3.2.4.2	RESERVAS TERRITORIALES	0.00	0.00	0.00	0.00
3.2.4.3	RESERVAS POR CONTINGENCIAS	0.00	0.00	0.00	0.00
3.2.5	RECTIFICACIONES DE RESULTADOS DE EJERCICIOS ANTERIORES	0.00	0.00	0.00	0.00
3.2.5.1	CAMBIOS EN POLÍTICAS CONTABLES	-6,513,391.51	0.00	0.00	-6,513,391.51
3.2.5.2	CAMBIOS POR ERRORES CONTABLES	-5,468,970.45	11,803.00	16,208.00	-5,464,505.45
3.3	EXCESO O INSUFICIENCIA EN LA ACTUALIZACION DE LA HACIENDA PUBLICA/PATRIMONIO	0.00	0.00	0.00	0.00
3.3.1	RESULTADO POR POSICIÓN MONETARIA	0.00	0.00	0.00	0.00
3.3.2	RESULTADO POR TENENCIA DE ACTIVOS NO MONETARIOS	0.00	0.00	0.00	0.00
4	INGRESOS Y OTROS BENEFICIOS	0.00	73,909,298.71	73,909,298.71	0.00
4.1	INGRESOS DE GESTIÓN	0.00	20,111,167.36	20,111,167.36	0.00
4.1.1	IMPUESTOS	0.00	10,332,670.80	10,332,670.80	0.00
4.1.1.1	IMPUESTOS SOBRE LOS INGRESOS	0.00	9,415,703.42	9,416,703.42	0.00
4.1.1.2	IMPUESTOS SOBRE EL PATRIMONIO	0.00	0.00	0.00	0.00
4.1.1.3	IMPUESTOS SOBRE LA PRODUCCIÓN, EL CONSUMO Y LAS TRANSACCIONES	0.00	0.00	0.00	0.00
4.1.1.4	IMPUESTOS AL COMERCIO EXTERIOR	0.00	0.00	0.00	0.00
4.1.1.5	IMPUESTOS SOBRE NÓMINAS Y ASIMILABLES	0.00	0.00	0.00	0.00
4.1.1.6	IMPUESTOS ECOLÓGICOS	0.00	0.00	0.00	0.00
4.1.1.7	ACCESORIOS DE IMPUESTOS	0.00	865,813.98	865,813.98	0.00
4.1.1.8	IMPUESTOS NO COMPRENDIDOS EN LA LEY DE INGRESOS VIGENTES CAUSADOS EN EJERCICIOS FISCALES ANTERIORES PENDIENTES DE LIQUIDACIÓN O PAGO	0.00	0.00	0.00	0.00
4.1.1.9	OTROS IMPUESTOS	0.00	50,053.40	50,053.40	0.00

4.1.2	CUOTAS Y APORTACIONES DE SEGURIDAD SOCIAL	0.00	0.00	0.00	0.00
4.1.2.1	APORTACIONES PARA FONDOS DE VIVIENDA	0.00	0.00	0.00	0.00
4.1.2.2	CUOTAS PARA LA SEGURIDAD SOCIAL	0.00	0.00	0.00	0.00
4.1.2.3	CUOTAS DE AHORRO PARA EL RETIRO	0.00	0.00	0.00	0.00
4.1.2.4	ACCESORIOS DE CUOTAS Y APORTACIONES DE SEGURIDAD SOCIAL	0.00	0.00	0.00	0.00
4.1.2.9	OTRAS CUOTAS Y APORTACIONES PARA LA SEGURIDAD SOCIAL	0.00	0.00	0.00	0.00
4.1.3	CONTRIBUCIONES DE MEJORAS	0.00	0.00	0.00	0.00
4.1.3.1	CONTRIBUCIONES DE MEJORAS POR OBRAS PUBLICAS	0.00	0.00	0.00	0.00
4.1.3.2	CONTRIBUCIONES DE MEJORAS NO COMPRENDIDAS EN LA LEY DE INGRESOS VIGENTE, CAUSADAS EN EJERCICIOS FISCALES ANTERIORES PENDIENTES DE LIQUIDACIÓN O PAGO	0.00	0.00	0.00	0.00
4.1.4	DERECHOS	0.00	7,693,038.19	7,693,038.19	0.00
4.1.4.1	DERECHOS POR EL USO, GOCE, APROVECHAMIENTO O EXPLOTACIÓN DE BIENES DE DOMINIO PÚBLICO	0.00	0.00	0.00	0.00
4.1.4.2	DERECHOS A LOS HIDROCARBUROS (DEROGADA)	0.00	0.00	0.00	0.00
4.1.4.3	DERECHOS POR PRESTACIÓN DE SERVICIOS	0.00	6,310,408.87	6,310,408.87	0.00
4.1.4.4	ACCESORIOS DE DERECHOS	0.00	19,130.52	19,130.52	0.00
4.1.4.5	DERECHOS NO COMPRENDIDOS EN LA LEY DE INGRESOS VIGENTE, CAUSADOS EN EJERCICIOS FISCALES ANTERIORES PENDIENTES DE LIQUIDACIÓN O PAGO	0.00	0.00	0.00	0.00
4.1.4.9	OTROS DERECHOS	0.00	1,363,498.80	1,363,498.80	0.00
4.1.5	PRODUCTOS	0.00	44,944.05	44,944.05	0.00
4.1.5.1	PRODUCTOS	0.00	44,944.05	44,944.05	0.00
4.1.5.2	ENAJENACIÓN DE BIENES MUEBLES NO SUJETOS A SER INVENTARIADOS (DEROGADA)	0.00	0.00	0.00	0.00
4.1.5.3	ACCESORIOS DE PRODUCTOS (DEROGADA)	0.00	0.00	0.00	0.00
4.1.5.4	PRODUCTOS NO COMPRENDIDOS EN LA LEY DE INGRESOS VIGENTE, CAUSADOS EN EJERCICIOS FISCALES ANTERIORES PENDIENTES DE LIQUIDACIÓN O PAGO	0.00	0.00	0.00	0.00
4.1.5.9	OTROS PRODUCTOS QUE GENERAN INGRESOS CORRIENTES (DEROGADA)	0.00	0.00	0.00	0.00
4.1.6	APROVECHAMIENTOS	0.00	2,040,614.32	2,040,614.32	0.00

2019/08/30
 4.1.4.3

4161	INCENTIVOS DERIVADOS DE LA COLABORACIÓN FISCAL (DEROGADA)	0.00	0.00	0.00	0.00
4162	MULTAS	0.00	0.00	0.00	0.00
4163	INDEMNIZACIONES	0.00	0.00	0.00	0.00
4164	REINTEGROS	0.00	0.00	0.00	0.00
4165	APROVECHAMIENTOS PROVENIENTES DE OBRAS PÚBLICAS	0.00	0.00	0.00	0.00
4166	APROVECHAMIENTOS NO COMPRENDIDOS EN LA LEY DE INGRESOS VIGENTE CAUSADOS EN EJERCICIOS FISCALES ANTERIORES PENDIENTES DE LIQUIDACIÓN O PAGO	0.00	0.00	0.00	0.00
4167	APROVECHAMIENTOS POR APORTACIONES Y COOPERACIONES (DEROGADA)	0.00	0.00	0.00	0.00
4168	ACCESORIOS DE APROVECHAMIENTOS	0.00	0.00	0.00	0.00
4169	OTROS APROVECHAMIENTOS	0.00	2,040,514.32	2,040,514.32	0.00
417	INGRESOS POR VENTA DE BIENES Y PRESTACIÓN DE SERVICIOS	0.00	0.00	0.00	0.00
4171	INGRESOS POR VENTA DE BIENES Y PRESTACIÓN DE SERVICIOS DE INSTITUCIONES PÚBLICAS DE SEGURIDAD SOCIAL	0.00	0.00	0.00	0.00
4172	INGRESOS POR VENTA DE BIENES Y PRESTACIÓN DE SERVICIOS DE EMPRESAS PRODUCTIVAS DEL ESTADO	0.00	0.00	0.00	0.00
4173	INGRESOS POR VENTA DE BIENES Y PRESTACIÓN DE SERVICIOS DE ENTIDADES PARAESTATALES Y FIDEICOMISOS NO EMPRESARIALES Y NO FINANCIEROS	0.00	0.00	0.00	0.00
4174	INGRESOS POR VENTA DE BIENES Y PRESTACIÓN DE SERVICIOS DE ENTIDADES PARAESTATALES EMPRESARIALES NO FINANCIERAS CON PARTICIPACIÓN ESTATAL MAYORITARIA	0.00	0.00	0.00	0.00
4175	INGRESOS POR VENTA DE BIENES Y PRESTACIÓN DE SERVICIOS DE ENTIDADES PARAESTATALES EMPRESARIALES FINANCIERAS MONETARIAS CON PARTICIPACIÓN ESTATAL MAYORITARIA	0.00	0.00	0.00	0.00
4176	INGRESOS POR VENTA DE BIENES Y PRESTACIÓN DE SERVICIOS DE ENTIDADES PARAESTATALES EMPRESARIALES FINANCIERAS NO MONETARIAS CON PARTICIPACIÓN ESTATAL MAYORITARIA	0.00	0.00	0.00	0.00
4177	INGRESOS POR VENTA DE BIENES Y PRESTACIÓN DE SERVICIOS DE FIDEICOMISOS FINANCIEROS PÚBLICOS CON PARTICIPACIÓN ESTATAL MAYORITARIA	0.00	0.00	0.00	0.00
4178	INGRESOS POR VENTA DE BIENES Y PRESTACIÓN DE SERVICIOS DE LOS PODERES LEGISLATIVO Y JUDICIAL, Y DE LOS ORGANOS AUTÓNOMOS	0.00	0.00	0.00	0.00
419	INGRESOS NO COMPRENDIDOS EN LAS FRACCIONES DE LA LEY DE INGRESOS CAUSADOS EN EJERCICIOS FISCALES ANTERIORES PENDIENTES DE LIQUIDACIÓN O PAGO (DEROGADA)	0.00	0.00	0.00	0.00

Copias de la 417

4.1.9.1	IMPUESTOS NO COMPRENDIDOS EN LAS FRACCIONES DE LA LEY DE INGRESOS CAUSADOS EN EJERCICIOS FISCALES ANTERIORES PENDIENTES DE LIQUIDACIÓN O PAGO (DEROGADA)	0.00	0.00	0.00	0.00
4.1.9.2	CONTRIBUCIONES DE MEJORAS, DERECHOS, PRODUCTOS Y APROVECHAMIENTOS NO COMPRENDIDOS EN LAS FRACCIONES DE LA LEY DE INGRESOS CAUSADOS EN EJERCICIOS FISCALES ANTERIORES PENDIENTES DE LIQUIDACIÓN O PAGO (DEROGADA)	0.00	0.00	0.00	0.00
4.2	PARTICIPACIONES, APORTACIONES, CONVENIOS, INCENTIVOS DERIVADOS DE LA COLABORACIÓN FISCAL, FONDOS DISTINTOS DE APORTACIONES, TRANSFERENCIAS, ASIGNACIONES, SUBSIDIOS Y SUBVENCIONES, Y PENSIONES Y JUBILACIONES	0.00	53,798,131.35	53,798,131.35	0.00
4.2.1	PARTICIPACIONES, APORTACIONES, CONVENIOS, INCENTIVOS DERIVADOS DE LA COLABORACIÓN FISCAL Y FONDOS DISTINTOS DE APORTACIONES	0.00	0.00	0.00	0.00
4.2.1.1	PARTICIPACIONES	0.00	37,961,105.00	37,961,105.00	0.00
4.2.1.2	APORTACIONES	0.00	15,837,026.35	15,837,026.35	0.00
4.2.1.3	CONVENIOS	0.00	0.00	0.00	0.00
4.2.1.4	INCENTIVOS DERIVADOS DE LA COLABORACIÓN FISCAL	0.00	0.00	0.00	0.00
4.2.1.5	FONDOS DISTINTOS DE APORTACIONES	0.00	0.00	0.00	0.00
4.2.2	TRANSFERENCIAS, ASIGNACIONES, SUBSIDIOS Y SUBVENCIONES, Y PENSIONES Y JUBILACIONES	0.00	0.00	0.00	0.00
4.2.2.1	TRANSFERENCIAS Y ASIGNACIONES	0.00	0.00	0.00	0.00
4.2.2.2	TRANSFERENCIAS DEL SECTOR PÚBLICO (DEROGADA)	0.00	0.00	0.00	0.00
4.2.2.3	SUBSIDIOS Y SUBVENCIONES	0.00	0.00	0.00	0.00
4.2.2.4	AYUDAS SOCIALES (DEROGADA)	0.00	0.00	0.00	0.00
4.2.2.5	PENSIONES Y JUBILACIONES	0.00	0.00	0.00	0.00
4.2.2.6	TRANSFERENCIAS DEL EXTERIOR (DEROGADA)	0.00	0.00	0.00	0.00
4.2.2.7	TRANSFERENCIAS DEL FONDO MEXICANO DEL PETRÓLEO PARA LA ESTABILIZACIÓN Y EL DESARROLLO	0.00	0.00	0.00	0.00
4.3	OTROS INGRESOS Y BENEFICIOS	0.00	0.00	0.00	0.00
4.3.1	INGRESOS FINANCIEROS	0.00	0.00	0.00	0.00
4.3.1.1	INTERESES GANADOS DE TÍTULOS, VALORES Y DEMÁS INSTRUMENTOS FINANCIEROS	0.00	0.00	0.00	0.00
4.3.1.9	OTROS INGRESOS FINANCIEROS	0.00	0.00	0.00	0.00

Cajero en Jefe

4.3.2	INCREMENTO POR VARIACIÓN DE INVENTARIOS	0.00	0.00	0.00	0.00
4.3.2.1	INCREMENTO POR VARIACIÓN DE INVENTARIOS DE MERCANCIAS PARA VENTA	0.00	0.00	0.00	0.00
4.3.2.2	INCREMENTO POR VARIACIÓN DE INVENTARIOS DE MERCANCIAS TERMINADAS	0.00	0.00	0.00	0.00
4.3.2.3	INCREMENTO POR VARIACIÓN DE INVENTARIOS DE MERCANCIAS EN PROCESO DE ELABORACIÓN	0.00	0.00	0.00	0.00
4.3.2.4	INCREMENTO POR VARIACIÓN DE INVENTARIOS DE MATERIAS PRIMAS, MATERIALES Y SUMINISTROS PARA PRODUCCIÓN	0.00	0.00	0.00	0.00
4.3.2.5	INCREMENTO POR VARIACIÓN DE ALMACÉN DE MATERIAS PRIMAS, MATERIALES Y SUMINISTROS DE CONSUMO	0.00	0.00	0.00	0.00
4.3.3	DISMINUCIÓN DEL EXCESO DE ESTIMACIONES POR PÉRDIDA O DETERIORO U OBSOLESCENCIA	0.00	0.00	0.00	0.00
4.3.3.1	DISMINUCIÓN DEL EXCESO DE ESTIMACIONES POR PÉRDIDA O DETERIORO U OBSOLESCENCIA	0.00	0.00	0.00	0.00
4.3.4	DISMINUCIÓN DEL EXCESO DE PROVISIONES	0.00	0.00	0.00	0.00
4.3.4.1	DISMINUCIÓN DEL EXCESO DE PROVISIONES	0.00	0.00	0.00	0.00
4.3.9	OTROS INGRESOS Y BENEFICIOS VARIOS	0.00	0.00	0.00	0.00
4.3.9.1	OTROS INGRESOS DE EJERCICIOS ANTERIORES (DEROGADA)	0.00	0.00	0.00	0.00
4.3.9.2	BONIFICACIONES Y DESCUENTOS OBTENIDOS	0.00	0.00	0.00	0.00
4.3.9.3	DIFERENCIAS POR TIPO DE CAMBIO A FAVOR	0.00	0.00	0.00	0.00
4.3.9.4	DIFERENCIAS DE COTIZACIONES A FAVOR EN VALORES NEGOCIABLES	0.00	0.00	0.00	0.00
4.3.9.5	RESULTADO POR POSICIÓN MONETARIA	0.00	0.00	0.00	0.00
4.3.9.6	UTILIDADES POR PARTICIPACIÓN PATRIMONIAL	0.00	0.00	0.00	0.00
4.3.9.7	DIFERENCIAS POR REESTRUCTURACIÓN DE DEUDA PÚBLICA A FAVOR	0.00	0.00	0.00	0.00
4.3.9.9	OTROS INGRESOS Y BENEFICIOS VARIOS	0.00	0.00	0.00	0.00
5	GASTOS Y OTRAS PERDIDAS	0.00	63,643,032.46	63,643,032.46	0.00
5.1	GASTOS DE FUNCIONAMIENTO	0.00	52,402,897.87	52,402,897.87	0.00
5.1.1	SERVICIOS PERSONALES	0.00	24,251,895.99	24,251,895.99	0.00
5.1.1.1	REMUNERACIONES AL PERSONAL DE CARÁCTER PERMANENTE	0.00	20,439,660.05	20,439,660.05	0.00

5.1.1.2	REMUNERACIONES AL PERSONAL DE CARÁCTER TRANSITORIO	0.00	805,557.00	825,567.00	0.00
5.1.1.3	REMUNERACIONES ADICIONALES Y ESPECIALES	0.00	0.00	0.00	0.00
5.1.1.4	SEGURIDAD SOCIAL	0.00	603,066.50	603,066.50	0.00
5.1.1.5	OTRAS PRESTACIONES SOCIALES Y ECONÓMICAS	0.00	2,383,612.44	2,383,612.44	0.00
5.1.1.6	PAGO DE ESTÍMULOS A SERVIDORES PÚBLICOS	0.00	0.00	0.00	0.00
5.1.2	MATERIALES Y SUMINISTROS	0.00	12,454,635.81	12,454,635.81	0.00
5.1.2.1	MATERIALES DE ADMINISTRACIÓN, EMISIÓN DE DOCUMENTOS Y ARTÍCULOS OFICIALES	0.00	511,784.12	511,784.12	0.00
5.1.2.2	ALIMENTOS Y UTENSILIOS	0.00	134,357.57	134,357.57	0.00
5.1.2.3	MATERIAS PRIMAS Y MATERIALES DE PRODUCCIÓN Y COMERCIALIZACIÓN	0.00	340.00	340.00	0.00
5.1.2.4	MATERIALES Y ARTÍCULOS DE CONSTRUCCIÓN Y DE REPARACIÓN	0.00	5,039,293.62	5,039,293.62	0.00
5.1.2.5	PRODUCTOS QUÍMICOS, FARMACÉUTICOS Y DE LABORATORIO	0.00	31,367.20	31,367.20	0.00
5.1.2.6	COMBUSTIBLES, LUBRICANTES Y ADITIVOS	0.00	5,740,395.80	5,740,395.80	0.00
5.1.2.7	VESTUARIO, BLANCOS, PRENDAS DE PROTECCIÓN Y ARTÍCULOS DEPORTIVOS	0.00	251,315.24	251,315.24	0.00
5.1.2.8	MATERIALES Y SUMINISTROS PARA SEGURIDAD	0.00	606.61	606.61	0.00
5.1.2.9	HERRAMIENTAS, REFACCIONES Y ACCESORIOS MENORES	0.00	645,164.35	645,164.35	0.00
5.1.3	SERVICIOS GENERALES	0.00	15,896,366.07	15,896,366.07	0.00
5.1.3.1	SERVICIOS BÁSICOS	0.00	6,302,198.03	6,302,198.03	0.00
5.1.3.2	SERVICIOS DE ARRENDAMIENTO	0.00	2,383,352.85	2,383,352.85	0.00
5.1.3.3	SERVICIOS PROFESIONALES, CIENTÍFICOS Y TÉCNICOS Y OTROS SERVICIOS	0.00	460,188.12	460,188.12	0.00
5.1.3.4	SERVICIOS FINANCIEROS, BANCARIOS Y COMERCIALES	0.00	80,704.54	80,704.54	0.00
5.1.3.5	SERVICIOS DE INSTALACIÓN, REPARACIÓN, MANTENIMIENTO Y CONSERVACIÓN	0.00	697,041.30	697,041.30	0.00
5.1.3.6	SERVICIOS DE COMUNICACIÓN SOCIAL Y PUBLICIDAD	0.00	2,131,031.06	2,131,031.06	0.00
5.1.3.7	SERVICIOS DE TRASLADO Y VIÁTICOS	0.00	29,831.76	29,831.76	0.00

5.1.3.1
 5.1.3.2
 5.1.3.3
 5.1.3.4
 5.1.3.5
 5.1.3.6
 5.1.3.7

5.1.3.8	SERVICIOS OFICIALES	0.00	2,814,124.97	2,814,124.97	0.00
5.1.3.9	OTROS SERVICIOS GENERALES	0.00	797,893.44	797,893.44	0.00
5.2	TRANSFERENCIAS, ASIGNACIONES, SUBSIDIOS Y OTRAS AYUDAS	0.00	10,774,827.18	10,774,827.18	0.00
5.2.1	TRANSFERENCIAS INTERNAS Y ASIGNACIONES AL SECTOR PÚBLICO	0.00	0.00	0.00	0.00
5.2.1.1	ASIGNACIONES AL SECTOR PÚBLICO	0.00	0.00	0.00	0.00
5.2.1.2	TRANSFERENCIAS INTERNAS AL SECTOR PÚBLICO	0.00	0.00	0.00	0.00
5.2.2	TRANSFERENCIAS AL RESTO DEL SECTOR PÚBLICO	0.00	0.00	0.00	0.00
5.2.2.1	TRANSFERENCIAS A ENTIDADES PARAESTATALES	0.00	0.00	0.00	0.00
5.2.2.2	TRANSFERENCIAS A ENTIDADES FEDERATIVAS Y MUNICIPIOS	0.00	0.00	0.00	0.00
5.2.3	SUBSIDIOS Y SUBVENCIONES	0.00	2,463,160.75	2,463,160.75	0.00
5.2.3.1	SUBSIDIOS	0.00	2,463,160.75	2,463,160.75	0.00
5.2.3.2	SUBVENCIONES	0.00	0.00	0.00	0.00
5.2.4	AYUDAS SOCIALES	0.00	3,496,316.58	3,496,316.58	0.00
5.2.4.1	AYUDAS SOCIALES A PERSONAS	0.00	3,114,606.58	3,114,606.58	0.00
5.2.4.2	BECAS	0.00	0.00	0.00	0.00
5.2.4.3	AYUDAS SOCIALES A INSTITUCIONES	0.00	381,710.00	381,710.00	0.00
5.2.4.4	AYUDAS SOCIALES POR DESASTRES NATURALES Y OTROS SINIESTROS	0.00	0.00	0.00	0.00
5.2.5	PENSIONES Y JUBILACIONES	0.00	4,815,349.85	4,815,349.85	0.00
5.2.5.1	PENSIONES	0.00	704,772.00	704,772.00	0.00
5.2.5.2	JUBILACIONES	0.00	2,710,752.00	2,710,752.00	0.00
5.2.5.9	OTRAS PENSIONES Y JUBILACIONES	0.00	1,399,825.85	1,399,825.85	0.00
5.2.6	TRANSFERENCIAS A FIDEICOMISOS, MANDATOS Y CONTRATOS ANALÓGOS	0.00	0.00	0.00	0.00
5.2.6.1	TRANSFERENCIAS A FIDEICOMISOS, MANDATOS Y CONTRATOS ANALÓGOS AL GOBIERNO	0.00	0.00	0.00	0.00

Copia de la cuenta de la Secretaría de Hacienda y Crédito Público



5.2.6.2	TRANSFERENCIAS A FIDEICOMISOS, MANDATOS Y CONTRATOS ANALOGOS A ENTIDADES PARAESTATALES	0.00	0.00	0.00	0.00
5.2.7	TRANSFERENCIAS A LA SEGURIDAD SOCIAL	0.00	0.00	0.00	0.00
5.2.7.1	TRANSFERENCIAS POR OBLIGACIONES DE LEY	0.00	0.00	0.00	0.00
5.2.8	DONATIVOS	0.00	0.00	0.00	0.00
5.2.8.1	DONATIVOS A INSTITUCIONES SIN FINES DE LUCRO	0.00	0.00	0.00	0.00
5.2.8.2	DONATIVOS A ENTIDADES FEDERATIVAS Y MUNICIPIOS	0.00	0.00	0.00	0.00
5.2.8.3	DONATIVOS A FIDEICOMISO, MANDATOS Y CONTRATOS ANALOGOS PRIVADOS	0.00	0.00	0.00	0.00
5.2.8.4	DONATIVOS A FIDEICOMISO, MANDATOS Y CONTRATOS ANALOGOS ESTATALES	0.00	0.00	0.00	0.00
5.2.8.5	DONATIVOS INTERNACIONALES	0.00	0.00	0.00	0.00
5.2.9	TRANSFERENCIAS AL EXTERIOR	0.00	0.00	0.00	0.00
5.2.9.1	TRANSFERENCIAS AL EXTERIOR A GOBIERNOS EXTRANJEROS Y ORGANISMOS INTERNACIONALES	0.00	0.00	0.00	0.00
5.2.9.2	TRANSFERENCIAS AL SECTOR PRIVADO EXTERNO	0.00	0.00	0.00	0.00
5.3	PARTICIPACIONES Y APORTACIONES	0.00	0.00	0.00	0.00
5.3.1	PARTICIPACIONES	0.00	0.00	0.00	0.00
5.3.1.1	PARTICIPACIONES DE LA FEDERACIÓN A ENTIDADES FEDERATIVAS Y MUNICIPIOS	0.00	0.00	0.00	0.00
5.3.1.2	PARTICIPACIONES DE LAS ENTIDADES FEDERATIVAS A LOS MUNICIPIOS	0.00	0.00	0.00	0.00
5.3.2	APORTACIONES	0.00	0.00	0.00	0.00
5.3.2.1	APORTACIONES DE LA FEDERACIÓN A ENTIDADES FEDERATIVAS Y MUNICIPIOS	0.00	0.00	0.00	0.00
5.3.2.2	APORTACIONES DE LAS ENTIDADES FEDERATIVAS A LOS MUNICIPIOS	0.00	0.00	0.00	0.00
5.3.3	CONVENIOS	0.00	0.00	0.00	0.00
5.3.3.1	CONVENIOS DE REASIGNACIÓN	0.00	0.00	0.00	0.00
5.3.3.2	CONVENIOS DE DESCENTRALIZACIÓN Y OTROS	0.00	0.00	0.00	0.00
5.4	INTERESES, COMISIONES Y OTROS GASTOS DE LA DEUDA PUBLICA	0.00	465,307.41	465,307.41	0.00

Cajon de...

5.4.1	INTERESES DE LA DEUDA PÚBLICA	0.00	485,307.41	485,307.41	0.00
5.4.1.1	INTERESES DE LA DEUDA PÚBLICA INTERNA	0.00	485,307.41	485,307.41	0.00
5.4.1.2	INTERESES DE LA DEUDA PÚBLICA EXTERNA	0.00	0.00	0.00	0.00
5.4.2	COMISIONES DE LA DEUDA PÚBLICA	0.00	0.00	0.00	0.00
5.4.2.1	COMISIONES DE LA DEUDA PÚBLICA INTERNA	0.00	0.00	0.00	0.00
5.4.2.2	COMISIONES DE LA DEUDA PÚBLICA EXTERNA	0.00	0.00	0.00	0.00
5.4.3	GASTOS DE LA DEUDA PÚBLICA	0.00	0.00	0.00	0.00
5.4.3.1	GASTOS DE LA DEUDA PÚBLICA INTERNA	0.00	0.00	0.00	0.00
5.4.3.2	GASTOS DE LA DEUDA PÚBLICA EXTERNA	0.00	0.00	0.00	0.00
5.4.4	COSTO POR COBERTURAS	0.00	0.00	0.00	0.00
5.4.4.1	COSTO POR COBERTURAS	0.00	0.00	0.00	0.00
5.4.5	APOYOS FINANCIEROS	0.00	0.00	0.00	0.00
5.4.5.1	APOYOS FINANCIEROS A INTERMEDIARIOS	0.00	0.00	0.00	0.00
5.4.5.2	APOYO FINANCIEROS A AHORRADORES Y DEUDORES DEL SISTEMA FINANCIERO NACIONAL	0.00	0.00	0.00	0.00
5.5	OTROS GASTOS Y PERDIDAS EXTRAORDINARIAS	0.00	0.00	0.00	0.00
5.5.1	ESTIMACIONES, DEPRECIACIONES, DETERIOROS, OBSOLESCENCIA Y AMORTIZACIONES	0.00	0.00	0.00	0.00
5.5.1.1	ESTIMACIONES POR PÉRDIDA O DETERIORO DE ACTIVOS CIRCULANTES	0.00	0.00	0.00	0.00
5.5.1.2	ESTIMACIONES POR PÉRDIDA O DETERIORO DE ACTIVO NO CIRCULANTE	0.00	0.00	0.00	0.00
5.5.1.3	DEPRECIACIÓN DE BIENES INMUEBLES	0.00	0.00	0.00	0.00
5.5.1.4	DEPRECIACIÓN DE INFRAESTRUCTURA	0.00	0.00	0.00	0.00
5.5.1.5	DEPRECIACIÓN DE BIENES MUEBLES	0.00	0.00	0.00	0.00
5.5.1.6	DETERIORO DE LOS ACTIVOS BIOLÓGICOS	0.00	0.00	0.00	0.00
5.5.1.7	AMORTIZACIÓN DE ACTIVOS INTANGIBLES	0.00	0.00	0.00	0.00

Copia de la cuenta de la deuda pública

5.5.1.6	DISMINUCIÓN DE BIENES POR PÉRDIDA, OBSOLESCENCIA Y DETERIORO	0.00	0.00	0.00	0.00
5.5.2	PROVISIONES	0.00	0.00	0.00	0.00
5.5.2.1	PROVISIONES DE PASIVOS A CORTO PLAZO	0.00	0.00	0.00	0.00
5.5.2.2	PROVISIONES DE PASIVOS A LARGO PLAZO	0.00	0.00	0.00	0.00
5.5.3	DISMINUCIÓN DE INVENTARIOS	0.00	0.00	0.00	0.00
5.5.3.1	DISMINUCIÓN DE INVENTARIOS DE MERCANCIAS PARA VENTA	0.00	0.00	0.00	0.00
5.5.3.2	DISMINUCIÓN DE INVENTARIOS DE MERCANCIAS TERMINADAS	0.00	0.00	0.00	0.00
5.5.3.3	DISMINUCIÓN DE INVENTARIOS DE MERCANCIAS EN PROCESO DE ELABORACIÓN	0.00	0.00	0.00	0.00
5.5.3.4	DISMINUCIÓN DE INVENTARIOS DE MATERIAS PRIMAS, MATERIALES Y SUMINISTROS PARA PRODUCCIÓN	0.00	0.00	0.00	0.00
5.5.3.5	DISMINUCIÓN DE ALMACÉN DE MATERIALES Y SUMINISTROS DE CONSUMO	0.00	0.00	0.00	0.00
5.5.4	AUMENTO POR INSUFICIENCIA DE ESTIMACIONES POR PÉRDIDA O DETERIORO U OBSOLESCENCIA	0.00	0.00	0.00	0.00
5.5.4.1	AUMENTO POR INSUFICIENCIA DE ESTIMACIONES POR PÉRDIDA O DETERIORO U OBSOLESCENCIA	0.00	0.00	0.00	0.00
5.5.5	AUMENTO POR INSUFICIENCIA DE PROVISIONES	0.00	0.00	0.00	0.00
5.5.5.1	AUMENTO POR INSUFICIENCIA DE PROVISIONES	0.00	0.00	0.00	0.00
5.5.9	OTROS GASTOS	0.00	0.00	0.00	0.00
5.5.9.1	GASTOS DE EJERCICIOS ANTERIORES	0.00	0.00	0.00	0.00
5.5.9.2	PÉRDIDAS POR RESPONSABILIDADES	0.00	0.00	0.00	0.00
5.5.9.3	BONIFICACIONES Y DESCUENTOS OTORGADOS	0.00	0.00	0.00	0.00
5.5.9.4	DIFERENCIAS POR TIPO DE CAMBIO NEGATIVAS	0.00	0.00	0.00	0.00
5.5.9.5	DIFERENCIAS DE COTIZACIONES NEGATIVAS EN VALORES NEGOCIABLES	0.00	0.00	0.00	0.00
5.5.9.6	RESULTADO POR POSICIÓN MONETARIA	0.00	0.00	0.00	0.00
5.5.9.7	PÉRDIDAS POR PARTICIPACIÓN PATRIMONIAL	0.00	0.00	0.00	0.00
5.5.9.8	DIFERENCIAS POR REESTRUCTURACIÓN DE DEUDA PÚBLICA NEGATIVAS	0.00	0.00	0.00	0.00

5.5.99	OTROS GASTOS VARIOS	0.00	0.00	0.00	0.00
6.0	INVERSIÓN PÚBLICA	0.00	0.00	0.00	0.00
6.6.1	INVERSIÓN PÚBLICA NO CAPITALIZABLE	0.00	0.00	0.00	0.00
6.6.1.1	CONSTRUCCIÓN EN BIENES NO CAPITALIZABLE	0.00	0.00	0.00	0.00
7	CUENTAS DE ORDEN CONTABLES	0.00	0.00	0.00	0.00
7.1	VALORES	0.00	0.00	0.00	0.00
7.1.1	VALORES EN CUSTODIA	0.00	0.00	0.00	0.00
7.1.2	CUSTODIA DE VALORES	0.00	0.00	0.00	0.00
7.1.3	INSTRUMENTOS DE CRÉDITO PRESTADOS A FORMADORES DE MERCADO	0.00	0.00	0.00	0.00
7.1.4	PRÉSTAMO DE INSTRUMENTOS DE CRÉDITO A FORMADORES DE MERCADO Y SU GARANTÍA	0.00	0.00	0.00	0.00
7.1.5	INSTRUMENTOS DE CRÉDITO RECIBIDOS EN GARANTÍA DE LOS FORMADORES DE MERCADO	0.00	0.00	0.00	0.00
7.1.6	GARANTÍA DE CRÉDITOS RECIBIDOS DE LOS FORMADORES DE MERCADO	0.00	0.00	0.00	0.00
7.2	EMISION DE OBLIGACIONES	0.00	0.00	0.00	0.00
7.2.1	AUTORIZACIÓN PARA LA EMISIÓN DE BONOS, TITULOS Y VALORES DE LA DEUDA PÚBLICA INTERNA	0.00	0.00	0.00	0.00
7.2.2	AUTORIZACIÓN PARA LA EMISIÓN DE BONOS, TITULOS Y VALORES DE LA DEUDA PÚBLICA EXTERNA	0.00	0.00	0.00	0.00
7.2.3	EMISIONES AUTORIZADAS DE LA DEUDA PÚBLICA INTERNA Y EXTERNA	0.00	0.00	0.00	0.00
7.2.4	SUSCRIPCIÓN DE CONTRATOS DE PRÉSTAMOS Y OTRAS OBLIGACIONES DE LA DEUDA PÚBLICA INTERNA	0.00	0.00	0.00	0.00
7.2.5	SUSCRIPCIÓN DE CONTRATOS DE PRÉSTAMOS Y OTRAS OBLIGACIONES DE LA DEUDA PÚBLICA EXTERNA	0.00	0.00	0.00	0.00
7.2.6	CONTRATOS DE PRÉSTAMOS Y OTRAS OBLIGACIONES DE LA DEUDA PÚBLICA INTERNA Y EXTERNA	0.00	0.00	0.00	0.00
7.3	AVALES Y GARANTIAS	0.00	0.00	0.00	0.00
7.3.1	AVALES AUTORIZADOS	0.00	0.00	0.00	0.00
7.3.2	AVALES FIRMADOS	0.00	0.00	0.00	0.00
7.3.3	FIANZAS Y GARANTIAS RECIBIDAS POR DEUDAS A COBRAR	0.00	0.00	0.00	0.00

Copias L. Y. H. L.

7.3.4	FIANZAS Y GARANTIAS RECIBIDAS	0.00	0.00	0.00	0.00
7.3.5	FIANZAS OTORGADAS PARA RESPALDAR OBLIGACIONES NO FISCALES DEL GOBIERNO	0.00	0.00	0.00	0.00
7.3.6	FIANZAS OTORGADAS DEL GOBIERNO PARA RESPALDAR OBLIGACIONES NO FISCALES	0.00	0.00	0.00	0.00
7.4	JUICIOS	0.00	0.00	0.00	0.00
7.4.1	DEMANDAS JUDICIAL EN PROCESO DE RESOLUCION	0.00	0.00	0.00	0.00
7.4.2	RESOLUCION DE DEMANDAS EN PROCESO JUDICIAL	0.00	0.00	0.00	0.00
7.5	INVERSION MEDIANTE PROYECTOS PARA PRESTACION DE SERVICIOS (PPS) Y SIMILARES	0.00	0.00	0.00	0.00
7.5.1	CONTRATOS PARA INVERSION MEDIANTE PROYECTOS PARA PRESTACION DE SERVICIOS (PPS) Y SIMILARES	0.00	0.00	0.00	0.00
7.5.2	INVERSION PUBLICA CONTRATADA MEDIANTE PROYECTOS PARA PRESTACION DE SERVICIOS (PPS) Y SIMILARES	0.00	0.00	0.00	0.00
7.6	BIENES EN CONCESIONADOS O EN COMODATO	0.00	0.00	0.00	0.00
7.6.1	BIENES BAJO CONTRATO EN CONCESION	0.00	0.00	0.00	0.00
7.6.2	CONTRATO DE CONCESION POR BIENES	0.00	0.00	0.00	0.00
7.6.3	BIENES BAJO CONTRATO EN COMODATO	0.00	0.00	0.00	0.00
7.6.4	CONTRATO DE COMODATO POR BIENES	0.00	0.00	0.00	0.00

*Bajo protesta de decir verdad, declaramos que los Estados Financieros y sus notas, son razonablemente correctos y son responsabilidad del emisor *




 LIC. JULIO IVAN FONG HERNANDEZ
 PRESIDENTE MUNICIPAL


 LIC. RICARDO MUZQUIZ GUTIERREZ
 COMISIONADO DE HACIENDA


 C. ESPERANZA CARABAZA RUIZ
 SINDICO DE MAYORIA


 C.P. JESUS MANUEL GONZALEZ COLLAZO
 TESORERO MUNICIPAL


 C.P. MAGDALENA ZAMBRANO DANIEL
 CONTRALOR MUNICIPAL

 San Juan de Sabinas <small>Municipio de San Juan de Sabinas</small>		 Fuerte que Avanza <small>Municipio de San Juan de Sabinas</small>			
Municipio de San Juan de Sabinas Balance de Comprobación Del 01 de enero al 30 de junio de 2019					
CÓDIGO	CUENTA CONTABLE	SALDO INICIAL	CARGOS	ABORRIS	SALDO FINAL
	CUENTAS DE ORDEN PRESUPUESTARIAS	0.00	1,128,920,944.97	1,128,920,944.97	0.00
8.1	LEY DE INGRESOS	0.00	302,255,169.53	302,255,169.53	0.00
8.1.1	LEY DE INGRESOS ESTIMADA	0.00	154,436,572.11	0.00	154,436,572.11
8.1.2	LEY DE INGRESOS POR EJECUTAR	0.00	73,909,298.71	154,436,572.11	80,527,273.40
8.1.3	MODIFICACIONES A LA LEY DE INGRESOS ESTIMADA	0.00	0.00	0.00	0.00
8.1.4	LEY DE INGRESOS DEVENGADA	0.00	73,909,298.71	73,909,298.71	0.00
8.1.5	LEY DE INGRESOS RECAUDADA	0.00	0.00	73,909,298.71	73,909,298.71
8.2	PRESUPUESTO DE EGRESOS	0.00	826,665,775.44	826,665,775.44	0.00
8.2.1	PRESUPUESTO DE EGRESOS APROBADO	0.00	0.00	154,436,572.06	154,436,572.06
8.2.2	PRESUPUESTO DE EGRESOS POR EJERCER	0.00	340,945,573.08	282,305,996.55	63,539,677.14
8.2.3	MODIFICACIONES AL PRESUPUESTO DE EGRESOS APROBADO	0.00	0.00	0.00	0.00
8.2.4	PRESUPUESTO DE EGRESOS COMPROMETIDO	0.00	110,458,513.49	86,389,765.14	44,068,748.35
8.2.5	PRESUPUESTO DE EGRESOS DEVENGADO	0.00	86,389,765.14	86,389,765.14	0.00
8.2.6	PRESUPUESTO DE EGRESOS EJERCIDO	0.00	86,389,765.14	65,734,574.92	65,734,574.92
8.2.7	PRESUPUESTO DE EGRESOS PAGADO	0.00	85,734,574.92	0.00	65,734,574.92

"Según protesto de decir verdad, declaramos que los Estados Financieros
 que están, son razonablemente correctos y son responsabilidad del emisor"


 LIC. JULIO IVAN LUGO HERNANDEZ
 PRESIDENTE MUNICIPAL


 LIC. RICARDO NAZARIO GUTIERREZ
 COMISIONADO DE HACIENDA


 C. ESPERANZA CARABAZA RUIZ
 SINDICO DE MAYORIA


 C.P. JESUS MANUEL GONZALEZ GOLLAZO
 TESORERO MUNICIPAL


 C.P. MAGDALENA ZAMBRANO DANIEL
 CONTADOR MUNICIPAL



**San Juan
de Sabinas**

Gobierno Municipal
2019 - 2021

**INFORMACIÓN CONTABLE
XIII.- INFORME O DICTAMEN DE LOS
PROFESIONALES DE AUDITORÍA
INDEPENDIENTES O, EN SU CASO, UNA
DECLARATORIA DE LOS ÓRGANOS
INTERNOS DE CONTROL.**



**Grupo Fiscal y Administradores
Pérez y Asociados S.C.
Asesoría Integral Contable - Fiscal**

**1.- Informe de la Revisión de la Información Financiera
Trimestral**

Información Contable

Garcilazo de la Vega No. 1218. Fraccionamiento Rafael Castellanos
Gómez Palacio, Durango. C.P. 35057 714-37-12



Grupo Fiscal y Administradores
Pérez y Asociados S.C.
Asesoría Integral Contable - Fiscal

Información Contable

Informe sobre la auditoría de los estados financieros

LIC. JULIO IVAN LONG HERNÁNDEZ
PRESIDENTE MUNICIPAL DE SAN JUAN DE SABINAS, COAHUILA DE ZARAGOZA

Revisión del Informe de Avance de Gestión Financiera

Hemos auditado los estados financieros del Municipio de San Juan de Sabinas, Coahuila de Zaragoza, que comprenden el estado de situación financiera e informe sobre pasivos contingentes al 30 de junio de 2019, el estado de actividades, estado de variación en la hacienda pública, estado de cambios en la situación financiera, estado de flujos de efectivo, estado analítico del activo, estado analítico de la deuda y otros pasivos, correspondientes al ejercicio terminado en dicha fecha, así como las notas explicativas de los estados financieros (desglose, memoria y gestión administrativa) que incluyen un resumen de las políticas contables significativas.

Nuestra responsabilidad consiste en informar el resultado parcial o avance de nuestra auditoría, ya que la revisión integral se considera por todo el ejercicio 2019.

Resultado parcial de la auditoría financiera

Se llevaron a cabo procedimientos de revisión de efectivo y equivalentes, gastos y otras pérdidas, obligaciones fiscales, transparencia, obteniéndose los siguientes resultados:

Observaciones

- Se detectaron saldos contrarios a su naturaleza en el rubro de Pasivo y Hacienda Pública/Patrimonio.
- Se detectaron observaciones respecto al cumplimiento de las leyes en materia de Ingresos y Otros Beneficios, las cuales no afectan la razonabilidad de las cifras expresadas en la información financiera.

Las observaciones no son definitivas y se encuentran en fase de solventación por parte del ente público.

Hemos llevado a cabo la auditoría de conformidad con las Normas Profesionales de Auditoría del Sistema Nacional de Fiscalización (NPASNF). Nuestras responsabilidades de acuerdo con dichas normas se describen más adelante en la sección *responsabilidades del auditor en relación con la auditoría de los estados financieros* contables de nuestro informe. Somos independientes del ente público de conformidad con el Código de Ética junto con los requerimientos de ética que son aplicables a nuestra auditoría de los estados financieros y hemos cumplido las demás responsabilidades de ética de conformidad con esos requerimientos y con el Código de Ética Profesional del Sistema Nacional de Fiscalización (SNF). Consideramos que la evidencia de auditoría que hemos obtenido proporciona una base suficiente y adecuada para nuestra opinión.



**Grupo Fiscal y Administradores
Pérez y Asociados S.C.
Asesoría Integral Contable - Fiscal**

Responsabilidades de la dirección y de los responsables del gobierno de la entidad en relación con los estados financieros

La dirección es responsable de la preparación y presentación razonable de los estados financieros adjuntos de conformidad con la Ley General de Contabilidad Gubernamental y los acuerdos normativos emitidos por el Consejo Nacional de Armonización Contable (CONAC), y del control interno que la dirección considere necesario para permitir la preparación de estados financieros contables libres de incorrección material, debida a fraude o error.

En la preparación de los estados financieros contables, la dirección es responsable de la valoración de la capacidad del ente público de existencia permanente, revelando, según corresponda, las cuestiones relacionadas con la existencia permanente y utilizando el postulado básico de contabilidad gubernamental existencia permanente excepto por disposición legal en la que se especifique lo contrario, o bien no exista otra alternativa realista.

Los responsables del gobierno del ente público son responsables de la supervisión del proceso de información financiera del ente.

Responsabilidades del auditor en relación con la auditoría de los estados financieros.

Nuestros objetivos son obtener una seguridad razonable de que los estados financieros contables en su conjunto están libres de incorrección material, debida a fraude o error, y emitir un informe de auditoría que contiene nuestra opinión. Seguridad razonable es un alto grado de seguridad, pero no garantiza que una auditoría realizada de conformidad con las NPASNF siempre detecte una incorrección material cuando existe. Las incorrecciones pueden deberse a fraude o error y se consideran materiales si, individualmente o de forma agregada, puede preverse razonablemente que influyan en las decisiones económicas que los usuarios toman basándose en los estados financieros.

ATENTAMENTE

C. R. HÉCTOR ENRIQUE PÉREZ VELÁZQUEZ
SAN JUAN DE SABINAS, COAHUILA A 30 DE JULIO 2019



**Grupo Fiscal y Administradores
Pérez y Asociados S.C.**
Asesoría Integral Contable - Fiscal

2.- Informe de la Revisión de la Información Financiera Trimestral

Información Presupuestaria



**Grupo Fiscal y Administradores
Pérez y Asociados S.C.
Asesoría Integral Contable - Fiscal**

Información Presupuestaria

Informe sobre la auditoría de los estados financieros

**LIC. JULIO IVAN LONG HERNÁNDEZ
PRESIDENTE MUNICIPAL DE SAN JUAN DE SABINAS, COAHUILA DE ZARAGOZA**

Revisión del Informe de Avance de Gestión Financiera

Hemos auditado los estados financieros del Municipio de San Juan de Sabinas, Coahuila de Zaragoza, que comprenden los estados analíticos de ingresos por clasificación económica, fuentes de financiamiento y rubros de ingresos; los estados analíticos del ejercicio del presupuesto de egresos por clasificación administrativa, económica, objeto del gasto y funcional, correspondientes al periodo del 01 de enero al 30 de junio de 2019.

Nuestra responsabilidad consiste en informar el resultado parcial o avance de nuestra auditoría, ya que la revisión integral se considera por todo el ejercicio 2019.

Resultado parcial de la auditoría financiera

Se llevaron a cabo procedimientos de revisión de efectivo y equivalentes, gastos y otras pérdidas, obligaciones fiscales, transparencia, obteniéndose los siguientes resultados:

Observaciones

- Se detectó que en los registros auxiliares de las modificaciones presupuestarias de egresos no se reflejan operaciones durante el periodo revisado, sin embargo, en el Estado Analítico del Presupuesto de Egresos se reflejan modificaciones liquidas por un importe de -\$8,079,355.07.

Las observaciones no son definitivas y se encuentran en fase de solventación por parte del ente público.

Hemos llevado a cabo la auditoría de conformidad con las Normas Profesionales de Auditoría del Sistema Nacional de Fiscalización (NPASNF). Nuestras responsabilidades de acuerdo con dichas normas se describen más adelante en la sección *responsabilidades del auditor en relación con la auditoría de los estados financieros* presupuestarios de nuestro informe. Somos independientes del ente público de conformidad con el Código de Ética junto con los requerimientos de ética que son aplicables a nuestra auditoría de los estados financieros y hemos cumplido las demás responsabilidades de ética de conformidad con esos requerimientos y con el Código de Ética Profesional del Sistema Nacional de Fiscalización (SNF). Consideramos que la evidencia de auditoría que hemos obtenido proporciona una base suficiente y adecuada para nuestra opinión.

Responsabilidades de la dirección y de los responsables del gobierno de la entidad en relación con los estados financieros

La dirección es responsable de la preparación y presentación razonable de los estados financieros adjuntos de conformidad con la Ley General de Contabilidad Gubernamental y los acuerdos normativos emitidos por el Consejo Nacional de



**Grupo Fiscal y Administradores
Pérez y Asociados S.C.
Asesoría Integral Contable - Fiscal**

Armonización Contable (CONAC), y del control interno que la dirección considere necesario para permitir la preparación de estados financieros contables libres de incorrección material, debida a fraude o error.

En la preparación de los estados financieros presupuestarios, la dirección es responsable de la valoración de la capacidad del ente público de existencia permanente, revelando, según corresponda, las cuestiones relacionadas con la existencia permanente y utilizando el postulado básico de contabilidad gubernamental existencia permanente excepto por disposición legal en la que se especifique lo contrario, o bien no exista otra alternativa realista.

Los responsables del gobierno del ente público son responsables de la supervisión del proceso de información financiera del ente.

Responsabilidades del auditor en relación con la auditoría de los estados financieros.

Nuestros objetivos son obtener una seguridad razonable de que los estados financieros presupuestarios en su conjunto están libres de incorrección material, debida a fraude o error, y emitir un informe de auditoría que contiene nuestra opinión. Seguridad razonable es un alto grado de seguridad, pero no garantiza que una auditoría realizada de conformidad con las NPASNF siempre detecte una incorrección material cuando existe. Las incorrecciones pueden deberse a fraude o error y se consideran materiales si, individualmente o de forma agregada, puede preverse razonablemente que influyan en las decisiones económicas que los usuarios toman basándose en los estados financieros.

ATENTAMENTE

**C.P. HÉCTOR ENRIQUE PÉREZ VELÁZQUEZ
SAN JUAN DE SABINAS, COAHUILA A 30 DE JULIO 2019**



Grupo Fiscal y Administradores
Pérez y Asociados S.C.
Asesoría Integral Contable - Fiscal

3.- Informe Trimestral de la Revisión al Control Interno



**Grupo Fiscal y Administradores
Pérez y Asociados S.C.
Asesoría Integral Contable - Fiscal**

Informe del Contador Público Independiente

**LIC. JULIO IVAN LONG HERNÁNDEZ
PRESIDENTE MUNICIPAL DE SAN JUAN DE SABINAS, COAHUILA DE ZARAGOZA**

Introducción

Hemos examinado la situación que guarda el control interno institucional del Municipio de San Juan de Sabinas, Coahuila de Zaragoza con base en el Marco Integrado de Control Interno emitido por el Sistema Nacional de Fiscalización, durante el periodo comprendido del 01 de enero al 30 de junio de 2019; señalando que la administración de la entidad es responsable de dar cumplimiento a dichos requerimientos normativos y legales. Nuestra responsabilidad consiste en expresar una opinión acerca del cumplimiento de los requerimientos descritos.

Alcance

El examen se realizó de acuerdo con las Normas para Atestiguar emitidas por el Instituto Mexicano de Contadores Públicos, con base en el análisis del cumplimiento del Marco Integrado de Control Interno por parte de la entidad. Consideramos que nuestro examen proporciona una base razonable para emitir una opinión.

Limitaciones Inherentes

Debido a las limitaciones inherentes en cualquier control interno, los errores o fraudes pueden ocurrir y no ser detectados. Asimismo, las proyecciones de cualquier evaluación de control interno a una fecha posterior de la revisión están sujetas al riesgo de que los procedimientos puedan llegar a ser inadecuados debido a los cambios de circunstancias, o a que el grado de cumplimiento de los procedimientos pueda deteriorarse.

Fundamento de la opinión (salvedades)

Nuestro examen por el periodo comprendido del 01 de enero al 30 de junio de 2019 reveló los hallazgos relacionados a continuación:

- La entidad no mostró evidencia de contar con controles internos generalizados y efectivos que proporcionen una seguridad razonable sobre la información financiera revelada en los estados financieros.



**Grupo Fiscal y Administradores
Pérez y Asociados S.C.
Asesoría Integral Contable - Fiscal**

Opinión

En nuestra opinión, excepto por los efectos de las cuestiones descritas en el apartado de "Fundamento de la Opinión (salvedades)", la entidad dio cumplimiento, en todos los aspectos importantes, al Marco Integrado de Control Interno por el periodo comprendido del 01 de enero al 30 de junio de 2019.

ATENTAMENTE

C.P. HÉCTOR ENRIQUE PÉREZ VELÁZQUEZ
SAN JUAN DE SABINAS, COAHUILA A 30 DE JULIO 2019



**Grupo Fiscal y Administradores
Pérez y Asociados S.C.**
Asesoría Integral Contable - Fiscal

4.- Informe Trimestral de la Revisión a los Comprobantes Fiscales Digitales por Internet



**Grupo Fiscal y Administradores
Pérez y Asociados S.C.
Asesoría Integral Contable - Fiscal**

Informe del Contador Público Independiente

**LIC. JULIO IVAN LONG HERNÁNDEZ
PRESIDENTE MUNICIPAL DE SAN JUAN DE SABINAS, COAHUILA DE ZARAGOZA**

Introducción

Hemos examinado el cumplimiento en materia de emisión, recepción y almacenaje de los Comprobantes Fiscales Digitales por Internet del Municipio de San Juan de Sabinas, Coahuila de Zaragoza, con base en la legislación y normativa fiscal aplicable, durante el periodo comprendido del 01 de enero al 30 de junio de 2019; señalando que la administración de la entidad es responsable de dar cumplimiento a dichos requerimientos normativos y legales. Nuestra responsabilidad consiste en expresar una opinión acerca del cumplimiento de los requerimientos descritos.


Alcance

El examen se realizó de acuerdo con las Normas para Atestiguar emitidas por el Instituto Mexicano de Contadores Públicos, con base en el análisis del cumplimiento en materia de emisión, recepción y almacenaje de los Comprobantes Fiscales Digitales por Internet por parte de la entidad. Consideramos que nuestro examen proporciona una base razonable para emitir una opinión.

Opinión

En nuestra opinión, la entidad dio cumplimiento, en todos los aspectos importantes, en materia de emisión, recepción y almacenaje de los Comprobantes Fiscales Digitales por Internet por el periodo comprendido del 01 de enero al 30 de junio de 2019.

ATENTAMENTE


C.P. HÉCTOR ENRIQUE PÉREZ VELÁZQUEZ
SAN JUAN DE SABINAS, COAHUILA A 30 DE JULIO 2019



**Grupo Fiscal y Administradores
Pérez y Asociados S.C.**
Asesoría Integral Contable - Fiscal

5.- Informe Trimestral del Grado de Colaboración



San Juan de Sabinas

Gobierno Municipal
2019 - 2021

R. AYUNTAMIENTO DE SAN JUAN DE SABINAS,
COAHUILA DE ZARAGOZA.

CONTRALORÍA MUNICIPAL

“2019, Año del Respeto y Protección de los Derechos Humanos en el Estado de Coahuila de Zaragoza”

Ciudad Nueva, Rosita Coahuila al 26 de Julio del 2019

Oficio 091/2019
Asunto: Dictamen

Diputado Marcelo de Jesús Torres Cofiño
Presidente de la Junta de Gobierno
Del H. Congreso del Estado de Coahuila de Zaragoza.
Presente.-

En cumplimiento de las disposiciones establecidas en los artículos 132 y 133 del Código Municipal para el Estado de Coahuila de Zaragoza y en cumplimiento a la Ley general de Contabilidad Gubernamental con fundamento en el Artículo 46, Fracción I, incisos a), b), c), e) y f); y Fracción II, incisos a) y b). Y por ser mi facultad y obligación la vigilancia, fiscalización, control y evaluación de los ingresos, gastos, recursos, bienes y obligaciones de la Administración Pública Municipal, toda vez que he revisado, evaluado y verificado los resultados que muestran las operaciones que se reflejan en el Avance de Gestión Financiera correspondiente al segundo trimestre del ejercicio fiscal 2019 del R. Ayuntamiento de San Juan de Sabinas, Coahuila de Zaragoza integrado por la información contable siguiente: Estado de Situación Financiera, Estado de Variación en la Hacienda Pública, Estado de Cambios en la Situación Financiera, Notas a los Estados Financieros, Estado Analítico del Activo así como la información presupuestaria siguiente: Estado Analítico de Ingresos, Estado Analítico del Ejercicio del Presupuesto de Egresos que le son relativos al segundo trimestre del Ejercicio Fiscal 2019, comprendido del 01 de Abril al 30 de Junio del 2019, estos estados financieros fueron cotejados debidamente contra las cifras de los estados financieros mensuales así como los saldos acumulados.

El Avance de Gestión Financiera que comprende del 01 de Abril al 30 de Junio del 2019, fue presentado y autorizado en Sesión de Cabildo Ordinaria No.15 de fecha 23 de julio del 2019, siendo este aprobado en el quinto punto del orden del día aprobado por unanimidad de votos de los presentes.

De la misma forma, las erogaciones y compromisos que son las evidencias que soportan las cifras que se informan en los Estados Financieros que integran el contenido del Avance de Gestión Financiera que comprende del 01 de Abril al 30 de Junio del 2019 del R.



Gobierno Municipal
2019 - 2021

GOBIERNO
**Fuerte
que Avanza**
SAN JUAN DE SABINAS

Palacio Municipal S/N, Av. Simpsom, Colonia del Seis
Cd. Nueva Rosita, Municipio de San Juan de Sabinas,
Coahuila de Zaragoza. C.P. 26860
Tels. 01 (861) 614-0046, 01 (861) 614-7317 Ext. 117
e-mail: contraloriamunicipalsjs2018@gmail.com
www.nuevarosita.gob.mx



San Juan de Sabinas

Gobierno Municipal
2019 - 2021


R. AYUNTAMIENTO DE SAN JUAN DE SABINAS,
COAHUILA DE ZARAGOZA.

CONTRALORÍA MUNICIPAL

Ayuntamiento de San Juan de Sabinas, Coahuila de Zaragoza, contiene los requisitos fiscales y administrativos establecidos en las leyes correspondientes.

Así mismo, los ingresos registrados fueron efectivamente cobrados en base al Presupuesto de Ingresos y a la Ley de Ingresos Municipal, las erogaciones ejercidas fueron aplicadas a los programas correspondientes y al Presupuesto de Egresos autorizado para el presente ejercicio fiscal, por lo que con fundamento en la fracción VII del artículo 133 mencionado, se emite el presente Dictamen sobre los Estados Financieros de la Tesorería Municipal a los 26 días del mes de Junio del 2019.

Atentamente
Sufragio Efectivo No Reelección


C.P. Magdalena Zambrano Daniel
Contralor Municipal



**Contraloría
Municipal**

**Municipio de
San Juan de Sabinas**

c.e.p. Lic. Julio Iván Long Hernández.- Presidente Municipal- para su superior conocimiento.
c.e.p. C.P. Jesús Manuel González Collazo- Tesorero Municipal- para su conocimiento
c.e.p. archivo



Gobierno Municipal
2019 - 2021

GOBIERNO
**Fuerte
que Avanza**
SAN JUAN DE SABINAS

Palacio Municipal S/N, Av. Simpson, Colonia del Seis
Cd. Nueva Rosita, Municipio de San Juan de Sabinas,
Coahuila de Zaragoza. C.P. 26880
Tels. 01 (861) 614-0046, 01 (861) 614-7317 Ext. 117
e-mail: contraloriamunicipalsjs2018@gmail.com
www.nuevarosita.gob.mx



**San Juan
de Sabinas**

Gobierno Municipal
2019 - 2021

**INFORMACIÓN CONTABLE
XIV.- ACTA DE CABILDO EN LA QUE SE
HAGA CONSTAR LA PRESENTACIÓN DEL
INFORME DE AVANCE DE GESTIÓN
FINANCIERA CORRESPONDIENTE AL
SEGUNDO TRIMESTRE DE 2019.**



San Juan de Sabinas

Gobierno Municipal
2019 - 2021

R. AYUNTAMIENTO DE SAN JUAN DE SABINAS,
COAHUILA DE ZARAGOZA.

PRESIDENCIA MUNICIPAL

"2019, Año del Respeto y Protección de los Derechos Humanos en el Estado de Coahuila de Zaragoza."

ACTA DE LA PRIMERA SESIÓN ORDINARIA DE CABILDO DEL MES DE JULIO DE 2019. REPUBLICANO AYUNTAMIENTO DE SAN JUAN DE SABINAS, COAHUILA DE ZARAGOZA. PERÍODO CONSTITUCIONAL 2019-2021.

Acta No. 15

En la ciudad de Nueva Rosita, cabecera del Municipio de San Juan de Sabinas, del Estado de Coahuila de Zaragoza, estando en la sala de sesiones, recinto oficial de sesiones del Republicano Ayuntamiento, en la Presidencia Municipal, siendo las 09:00 (nueve horas) del día de hoy Martes 23 (veintitrés) de Julio del año 2019 (dos mil diecinueve), se inicia la **Primera Sesión Ordinaria**, correspondiente al mes de Julio del presente año, a que refieren los artículos 85, 86, 88, 89 y 90 del Código Municipal para el Estado de Coahuila de Zaragoza, por lo que le pido al Secretario del Ayuntamiento se sirva realizar el pase de lista:

Pase de lista: Presidente Municipal, Licenciado Julio Iván Long Hernández, (presente); Sindico de Mayoría, Esperanza Carabaza Ruiz, (presente); Sindico de Minoría, Oscar Ríos Ramírez, (presente); Primer Regidor Ricardo Múzquiz Gutiérrez, (presente); Segundo Regidor Francisca Sánchez Portillo, (presente); Tercer Regidor, Rubén Buendía Rosas, (presente); Cuarto Regidor Margarita Rodríguez Covarrubias, (presente); Quinto Regidor, Noé Sabino Gómez Fuentes, (presente); Sexto Regidor Brenda Elizabeth Flores Flores, (presente); Séptimo Regidor, Carlos Enrique Guajardo López, (presente); Octavo Regidor, de Representación Proporcional, María Elena Anguiano Ramírez, (presente); Noveno Regidor, de Representación Proporcional, Martha Alicia Muñoz Lara, (presente); Décimo Regidor, de Representación Proporcional, Martha Montoya de la Cruz, (presente); Décimo Primer Regidor, de Representación Proporcional, Oscar Homero Devis Sanmiguel, (presente).

Se hace constar que se encuentran presentes 14 de los 14 muncíipes que integran el Republicano Ayuntamiento del Municipio de San Juan de Sabinas para el periodo Constitucional 2019-2021, por lo tanto, reunido en pleno el Cuerpo Edificio Colegiado, se satisface el requisito señalado por los artículos 85 del invocado Código Municipal y el 25 del citado Reglamento Interior del Republicano Ayuntamiento, existe **legalmente quórum** y por disposición del artículo 88 del mismo Código Municipal en lo sucesivo se denominara a la presente sesión, **Sesión de Cabildo** y con fundamento en el artículo 85 del Código Municipal invocado se **declara la validez** de la misma.

Una vez determinada la existencia legal del quórum, con fundamento en lo establecido en el artículo 50 del citado Reglamento Interior del Republicano Ayuntamiento, siendo las 09:10 (nueve horas con diez minutos) del día de hoy Martes 23 (veintitrés) de Julio del año 2019 (dos mil diecinueve) **QUEDA INSTALADA LEGALMENTE LA SESIÓN DE CABILDO**, por lo cual



GOBIERNO
Fuerte que Avanza
SAN JUAN DE SABINAS

Margarita Pérez
[Signature]

Página 1 de 7

Palacio Municipal S/N, Av. Simpson, Colonia del Seis
Cd. Nueva Rosita, Municipio de San Juan de Sabinas,
Coahuila de Zaragoza, C.P. 26880
Tels. 01 (861) 614-0046, 01 (861) 614-7317
e-mail: presidencia@nuevarosita.gob.mx
www.nuevarosita.gob.mx

[Handwritten signatures and notes in blue ink are scattered throughout the page, including names like 'Alicia Muñoz Lara', 'Carlos E. Guajardo', and 'Oscar Ríos Ramírez'. There are also some illegible scribbles and initials.]



San Juan de Sabinas

Gobierno Municipal
2019 - 2021

R. AYUNTAMIENTO DE SAN JUAN DE SABINAS,
COAHUILA DE ZARAGOZA.

PRESIDENCIA MUNICIPAL

son válidos y obligatorios los acuerdos y disposiciones que en ella se tomen, por lo que pido al Secretario del Ayuntamiento proceda a desahogar el orden del día.

Acto continuo se pone a consideración del Honorable Cabildo el orden del día propuesto por el Presidente Municipal, Licenciado Julio Iván Long Hernández, y que de manera legal y oportuna se les dio a conocer, y en su caso aprobación:

ORDEN DEL DÍA:

1. Lista de asistencia.
2. Declaración legal de quórum y validez de la sesión.
3. Aprobación del orden del día.
4. Propuesta del C. Licenciado Julio Iván Long Hernández Presidente Municipal, con fundamento en el artículo 56 del Reglamento Interior del Republicano Ayuntamiento de San Juan de Sabinas, Coahuila de Zaragoza y en su caso aprobación, de la dispensa de la lectura del Acta de Cabildo correspondiente a la Sesión Ordinaria N° 14 y aprobación de dicha acta.
5. Propuesta del C. C.P. Jesús Manuel González Collazo, Tesorero Municipal, consistente en el Avance de Gestión Financiera correspondiente al segundo trimestre del ejercicio fiscal 2019, y sus adecuaciones presupuestales, y en su caso aprobación.
6. Propuesta del C. C.P. Jesús Manuel González Collazo, Tesorero Municipal, consistente en los Estados Financieros del mes de Junio y sus adecuaciones presupuestales, del ejercicio fiscal 2019, y en su caso aprobación.
7. Clausura de la sesión.

Se somete a consideración del Honorable Cabildo el presente orden del día y no habiendo comentario alguno sobre este particular se procede a la votación del mismo, razón por la cual se pide a los municipales, que en vía económica, se sirvan expresar su voto levantando la mano: ¿los que estén a favor?, 14 votos; en contra 0 votos; abstenciones 0 votos. El presente orden del día se aprueba por unanimidad.

Una vez que han sido agotados los puntos 1, 2, y 3, pasamos al siguiente.

4. Punto del orden del día "Propuesta del C. Licenciado Julio Iván Long Hernández, Presidente Municipal, con fundamento en el artículo 56 del Reglamento Interior del Republicano Ayuntamiento de San Juan de Sabinas, Coahuila de Zaragoza y en su caso aprobación, de la dispensa de la lectura del Acta de Cabildo correspondiente a la Sesión Ordinaria N° 14 y aprobación de dicha acta."

Se somete a consideración del Honorable Cabildo, el presente punto del orden del día y no existiendo comentario alguno sobre este particular se procede a la votación del mismo, razón por la cual se pide a los municipales, que en vía económica, se sirvan expresar su voto levantando la mano: ¿los que estén a favor?, 14 votos; en contra 0 voto; abstenciones 0 votos. El presente punto del orden del día se aprueba por unanimidad.

[Handwritten signatures and initials on the left margin]

[Handwritten signatures and initials on the right margin]



GOBIERNO
**Fuerte
que Avanza**
SAN JUAN DE SABINAS

Margarita Pérez C.
[Signature]



San Juan de Sabinas

Gobierno Municipal
2019 - 2021

R. AYUNTAMIENTO DE SAN JUAN DE SABINAS,
COAHUILA DE ZARAGOZA.

PRESIDENCIA MUNICIPAL

[Handwritten signature]

5. Propuesta del C. C.P. Jesús Manuel González Collazo, Tesorero Municipal, consistente en el Avance de Gestión Financiera correspondiente al segundo trimestre del ejercicio fiscal 2019, y sus adecuaciones presupuestales, y en su caso aprobación.

Se le concede el uso de la voz al Presidente Municipal y manifestó: Solicito a este Honorable Cabildo su autorización para que el C.P. Jesús Manuel González Collazo, Tesorero Municipal, intervenga en la presente sesión a fin de que nos de la explicación debida. Se aprueba por unanimidad.

Se le concede el uso de la voz al Tesorero Municipal y manifestó:

Como obligación contable y financiera tenemos la obligación de rendir ante este Honorable Cabildo el AVANCE DE GESTION FINANCIERA, para que una vez aprobado se presente ante el Honorable Congreso Del Estado de Coahuila de Zaragoza y ante la Auditoria Superior del Estado de Coahuila de Zaragoza, y su posterior publicación en el Periódico Oficial del Estado de Coahuila de Zaragoza, los INGRESOS del Segundo Trimestre del 2019 son los siguientes:

INGRESOS	SEGUNDO TRIMESTRE 2019	SEGUNDO TRIMESTRE 2018	VARIACION
IMPUESTOS SOBRE PATRIMONIO	1,119,480.73	1,246,293.46	-10.18%
ACCESORIOS DE IMPUESTOS	232,813.29	184,668.51	26.07%
OTROS IMPUESTOS	34,798.40	34,927.14	-0.37%
DERECHOS POR PRESTACION DE SERVICIOS	3,119,954.33	3,426,295.00	-8.94%
ACCESORIOS DE DERECHOS	1,517.52	21,054.60	-92.79%
OTROS DERECHOS	256,312.80	175,455.00	46.08%
PRODUCTOS DERIVADOS DEL USO Y APROVECHAMIENTO	25,611.08	15,675.00	63.39%
OTROS APROVECHAMIENTOS	1,571,237.32	352,317.40	345.97%
PARTICIPACIONES	20,346,592.00	18,625,822.92	9.24%
APORTACIONES	6,674,901.22	8,854,627.74	-24.62%
TOTAL DE INGRESOS	33,383,218.69	32,937,136.77	1.35%

EGRESOS	SEGUNDO TRIMESTRE 2019	SEGUNDO TRIMESTRE 2018	VARIACION
SERVICIOS PERSONALES	11,940,966.18	11,683,559.77	2.20%
MATERIALES Y SUMINISTROS	5,142,462.93	5,243,435.20	-1.93%
SERVICIOS GENERALES	8,196,515.64	10,051,806.53	-18.46%
TRANSFERENCIAS	4,928,658.46	5,745,788.05	-14.22%
INTERESES DE LA DEUDA PUBLICA	228,334.06	271,089.99	-15.77%
SUBTOTAL EGRESOS	30,436,937.27	32,995,679.54	-7.75%

AMORTIZACIÓN DE LA DEUDA PUBLICA	439,553.64	439,553.64	0.00%
SUBTOTAL PATRIMONIO	439,553.64	439,553.64	0.00%

TOTAL EGRESOS	30,876,490.91	33,435,233.18	-7.55%
----------------------	----------------------	----------------------	---------------

RESULTADO DEL EJERCICIO (AHORRO/DESAHORRO)	2019	2018	VARIACION
	2,506,727.78	498,096.41	-603.26%

Se somete a consideración del Honorable Cabildo, el presente punto del orden del día y no existiendo comentario alguno sobre este particular se procede a la votación del mismo, razón por la cual se pide a los municipales, que en vía económica, se sirvan expresar su voto levantando la

[Vertical handwritten notes on the left margin:]
 Juan Manuel González Collazo
 Tesorero Municipal

[Vertical handwritten notes on the right margin:]
 Jca. Sanchez
 Jca. Sanchez
 Jca. Sanchez



GOBIERNO
Fuerte que Avanza
SAN JUAN DE SABINAS

[Handwritten signature]
Página 3 de 7

[Handwritten signature]
 Palacio Municipal S/N, Av. Simpson, Colonia del Saia
 Cd. Nueva Rosita, Municipio de San Juan de Sabinas,
 Coahuila de Zaragoza. C.P. 26880
 Tels. 01 (861) 614-0046, 01 (861) 614-7317
 e-mail: presidencia@nuevarosita.gob.mx
 www.nuevarosita.gob.mx



San Juan de Sabinas

Gobierno Municipal
2019 - 2021

R. AYUNTAMIENTO DE SAN JUAN DE SABINAS,
COAHUILA DE ZARAGOZA.

PRESIDENCIA MUNICIPAL

mano: ¿los que estén a favor? **14 votos**; en contra 0 votos; abstenciones 0 votos. El presente punto del orden del día se aprueba por **unanimidad**.

6. Propuesta del C. C.P. Jesús Manuel González Collazo, Tesorero Municipal, consistente en los Estados Financieros del mes de Junio y sus adecuaciones presupuestales, del ejercicio fiscal 2019, y en su caso aprobación.

Se le concede el uso de la voz al Presidente Municipal y manifestó: Solicito a este Honorable Cabildo su autorización para que nuevamente el C.P. Jesús Manuel González Collazo Tesorero Municipal, intervenga en la presente sesión a fin de que nos de la explicación sobre este particular. Se aprueba por **unanimidad**.

Se le concede el uso de la voz al Tesorero Municipal y manifestó:

Buenos días Honorable Cabildo, en cuanto a los estados financieros del mes de Junio del año fiscal 2019 ha tenido un comportamiento propio y que es el siguiente:

INGRESOS	Junio 2019
IMPUESTOS SOBRE PATRIMONIO	243,681.03
ACCESORIOS DE IMPUESTOS	43,061.72
OTROS IMPUESTOS	6,539.00
DERECHOS POR PRESTACION DE SERVICIOS	1,655,845.66
ACCESORIOS DE DERECHOS	-
OTROS DERECHOS	195,478.00
PRODUCTOS DERIVADOS DEL USO Y APROVECHAMIENTO	10,962.46
OTROS APROVECHAMIENTOS	1,404,455.32
PARTICIPACIONES	8,132,787.00
APORTACIONES	566,817.80
TOTAL DE INGRESOS	12,259,627.99

EGRESOS	Junio 2019
SERVICIOS PERSONALES	3,976,565.03
MATERIALES Y SUMINISTROS	2,090,966.91
SERVICIOS GENERALES	2,399,860.66
TRANSFERENCIAS	2,218,601.87
INTERESES DE LA DEUDA PUBLICA	78,707.33
SUBTOTAL EGRESOS	10,764,701.80

AMORTIZACIÓN DE LA DEUDA PUBLICA	146,517.88
SUBTOTAL PATRIMONIO	146,517.88

TOTAL EGRESOS	10,911,219.68
----------------------	----------------------

RESULTADO DEL EJERCICIO (AHORRO/DESAHORRO)	1,348,408.31
---	---------------------

Se somete a consideración del Honorable Cabildo, el presente punto del orden del día y no existiendo comentario alguno sobre este particular se procede a la votación del mismo, razón por la cual se pide a los municipales, que en vía económica, se sirvan expresar su voto levantando la mano: ¿los que estén a favor? **14 votos**; en contra 0 votos; abstenciones 0 votos. El presente punto del orden del día se aprueba por **unanimidad**.

[Handwritten signatures and scribbles on the left margin]

[Handwritten signatures and scribbles on the right margin]



GOBIERNO
Fuerte que Avanza
SAN JUAN DE SABINAS

Manocita Rdz C.
[Signature]
Página 4 de 7

Palacio Municipal S/N, Av. Simpson, Colonia del Seig
Cd. Nueva Rosita, Municipio de San Juan de Sabinas,
Coahuila de Zaragoza. C.P. 26880
Tels. 01 (861) 614-0046, 01 (861) 614-7317
e-mail: presidencia@nuevarosita.gob.mx
www.nuevarosita.gob.mx



San Juan de Sabinas

Gobierno Municipal
2019 - 2021

R. AYUNTAMIENTO DE SAN JUAN DE SABINAS,
COAHUILA DE ZARAGOZA.

PRESIDENCIA MUNICIPAL

7. Punto del orden del día: "Clausura de la Sesión".

Una vez que han sido agotados los puntos del orden del día y no habiendo otro asunto más que tratar, se dan por terminados los trabajos y siendo las 09:45 (nueve horas con cuarenta y cinco minutos) del día de hoy Martes 23 (veintitrés) de Julio del año 2019, se clausura esta Primera Sesión Ordinaria correspondiente al mes de Julio, levantándose la presente Acta por triplicado en términos del artículo 98 del Código Municipal para el Estado de Coahuila de Zaragoza, firmando al margen y al calce los que en ella intervinieron y así quisieron hacerlo, aprobándola así para la debida constancia legal, ante el Secretario del Republicano Ayuntamiento de San Juan de Sabinas, Coahuila de Zaragoza.

REPUBLICANO AYUNTAMIENTO DEL MUNICIPIO DE SAN JUAN DE SABINAS,
COAHUILA DE ZARAGOZA.


LIC. JULIO IVÁN LONG HERNÁNDEZ
PRESIDENTE MUNICIPAL


ESPERANZA CARABAZA RUIZ
SÍNDICO DE MAYORÍA


OSCAR ROS RAMÍREZ
SÍNDICO DE MINORÍA


RICARDO MUÑOZ GUTIÉRREZ
PRIMER REGIDOR





GOBIERNO
Fuerte que Avanza
SAN JUAN DE SABINAS


Margarita Pérez C.
Página 5 de 7

Palacio Municipal S/N, Av. Simpson, Colonia del Seis
Cd. Nueva Rosita, Municipio de San Juan de Sabinas,
Coahuila de Zaragoza. C.P. 26880
Tels. 01 (861) 614-0046, 01 (861) 614-7317
e-mail: presidencia@nuevarosita.gob.mx
www.nuevarosita.gob.mx





San Juan de Sabinas

Gobierno Municipal
2019 - 2021

R. AYUNTAMIENTO DE SAN JUAN DE SABINAS,
COAHUILA DE ZARAGOZA.

PRESIDENCIA MUNICIPAL

Francisca Sánchez Portillo

FRANCISCA SÁNCHEZ PORTILLO
SEGUNDO REGIDOR

RUBÉN BUENDÍA ROSAS
TERCER REGIDOR

Margarita Rodríguez Covarrubias

MARGARITA RODRIGUEZ COVARRUBIAS
CUARTO REGIDOR

Noé Sabino Gómez Fuentes

NOÉ SABINO GÓMEZ FUENTES
QUINTO REGIDOR

Brenda Elizabeth Flores Flores

BRENDA ELIZABETH FLORES FLORES
SEXTO REGIDOR

Carlos Enrique Guajardo López

CARLOS ENRIQUE GUJARDO LÓPEZ
SÉPTIMO REGIDOR

María Elena Anguiano Ramírez

MARÍA ELENA ANGUIANO RAMÍREZ
OCTAVO REGIDOR DE REPRESENTACIÓN PROPORCIONAL.

Martha Alicia Muñoz Lara

MARTHA ALICIA MUÑOZ LARA
NOVENO REGIDOR DE REPRESENTACIÓN PROPORCIONAL.

[Handwritten signature]

[Handwritten signature]

[Handwritten signature]



GOBIERNO
Fuerte que Avanza
SAN JUAN DE SABINAS



San Juan de Sabinas

Gobierno Municipal
2019 - 2021

R. AYUNTAMIENTO DE SAN JUAN DE SABINAS,
COAHUILA DE ZARAGOZA.

PRESIDENCIA MUNICIPAL

[Signature]
MARTHA MONTOYA DE LA CRUZ
DÉCIMO REGIDOR DE REPRESENTACIÓN PROPORCIONAL

[Signature]
OSCAR HOMERO DEVIS SANMIGUEL
DÉCIMO PRIMER REGIDOR DE REPRESENTACIÓN PROPORCIONAL

[Signature]
LIC. MANUEL ALEJANDRO FRANCO PUENTE
SECRETARIO DEL REPUBLICANO AYUNTAMIENTO
DEL MUNICIPIO DE SAN JUAN DE SABINAS, COAHUILA DE ZARAGOZA.



GOBIERNO
**Fuerte
que Avanza**
SAN JUAN DE SABINAS



San Juan de Sabinas

Gobierno Municipal
2019 - 2021

CERTIFICACIÓN DE ACUERDO DE ACTA DE CABILDO.

R. AYUNTAMIENTO DE SAN JUAN DE SABINAS,
COAHUILA DE ZARAGOZA.

SECRETARÍA DEL AYUNTAMIENTO

El suscrito Lic. Manuel Alejandro Franco Puente, Secretario del Ayuntamiento del Municipio de San Juan de Sabinas, Coahuila, de Zaragoza, con fundamento en lo dispuesto en el artículo 126 fracción XV del Código Municipal para el Estado de Coahuila de Zaragoza, hago CONSTAR que en la Sesión Ordinaria Número 15, celebrada el día 23 de Julio del año 2019 existe el acuerdo unánime por el H. Cabildo Municipal, en su quinto punto del orden del día, al aprobar lo que a la letra dice:

5. Propuesta del C. C.P. Jesús Manuel González Collazo, Tesorero Municipal, consistente en el Avance de Gestión Financiera correspondiente al segundo trimestre del ejercicio fiscal 2019, y sus adecuaciones presupuestales, y en su caso aprobación.

Se le concede el uso de la voz al Presidente Municipal y manifestó: Solicito a este Honorable Cabildo su autorización para que el C.P. Jesús Manuel González Collazo, Tesorero Municipal, intervenga en la presente sesión a fin de que nos de la explicación debida. Se aprueba por unanimidad.

Se le concede el uso de la voz al Tesorero Municipal y manifestó:

Como obligación contable y financiera tenemos la obligación de rendir ante éste Honorable Cabildo el AVANCE DE GESTIÓN FINANCIERA, para que una vez aprobado se presente ante el Honorable Congreso Del Estado de Coahuila de Zaragoza y ante la Auditoria Superior del Estado de Coahuila de Zaragoza, y su posterior publicación en el Periódico Oficial del Estado de Coahuila de Zaragoza, los INGRESOS del Segundo Trimestre del 2019 son los siguientes:

INGRESOS	SEGUNDO TRIMESTRE 2019	SEGUNDO TRIMESTRE 2018	VARIACION
IMPUESTOS SOBRE PATRIMONIO	1,119,480.73	1,246,293.46	-10.18%
ACCESORIOS DE IMPUESTOS	232,813.29	184,668.51	26.07%
OTROS IMPUESTOS	34,798.40	34,927.14	-0.37%
DERECHOS POR PRESTACION DE SERVICIOS	3,119,954.33	3,426,295.00	-8.94%
ACCESORIOS DE DERECHOS	1,517.52	21,054.60	-92.79%
OTROS DERECHOS	256,312.80	175,455.00	46.08%
PRODUCTOS DERIVADOS DEL USO Y APROVECHAMIENTO	25,611.08	15,675.00	63.39%
OTROS APROVECHAMIENTOS	1,571,237.32	352,317.40	345.97%
PARTICIPACIONES	20,346,592.00	18,625,822.92	9.24%
APORTACIONES	6,674,901.22	8,864,627.74	-24.62%
TOTAL DE INGRESOS	33,383,218.69	32,937,136.77	1.35%

EGRESOS	SEGUNDO TRIMESTRE 2019	SEGUNDO TRIMESTRE 2018	VARIACION
SERVICIOS PERSONALES	11,940,966.18	11,683,559.77	2.20%
MATERIALES Y SUMINISTROS	5,142,462.93	5,243,435.20	-1.93%
SERVICIOS GENERALES	8,196,515.64	10,051,806.53	-18.46%
TRANSFERENCIAS	4,928,658.46	5,745,788.05	-14.22%
INTERESES DE LA DEUDA PUBLICA	228,334.06	271,089.99	-15.77%
SUBTOTAL EGRESOS	30,436,937.27	32,995,679.54	-7.75%

AMORTIZACIÓN DE LA DEUDA PUBLICA	439,553.64	439,553.64	0.00%
SUBTOTAL PATRIMONIO	439,553.64	439,553.64	0.00%

TOTAL EGRESOS	30,876,409.91	33,435,233.18	-7.65%
----------------------	----------------------	----------------------	---------------

RESULTADO DEL EJERCICIO (AHORRO/DESAHORRO)	2,506,727.78	-	498,096.41	-603.26%
---	---------------------	----------	-------------------	-----------------



GOBIERNO
**Fuerte
que Avanza**
SAN JUAN DE SABINAS

Palacio Municipal S/N, Av. Simpson, Colonia del Seis
Cd. Nueva Rosita, Municipio de San Juan de Sabinas,
Coahuila de Zaragoza. C.P. 26980
Tels. 01 (861) 614-0046, 01 (861) 614-7317 Ext. 107
e-mail: secretaria.ayuntamiento@nuevarosita.gob.mx



San Juan de Sabinas

Gobierno Municipal
2019 - 2021

R. AYUNTAMIENTO DE SAN JUAN DE SABINAS,
COAHUILA DE ZARAGOZA.

SECRETARÍA DEL AYUNTAMIENTO

Se somete a consideración del Honorable Cabildo, el presente punto del orden del día y no existiendo comentario alguno sobre este particular se procede a la votación del mismo, razón por la cual se pide a los municipales, que en vía económica, se sirvan expresar su voto levantando la mano: ¿los que estén a favor?, 14 votos; en contra 0 votos; abstenciones 0 votos. El presente punto del orden del día se aprueba por unanimidad.

Certifico que esta transcripción es fiel y exacta del Acta de Cabildo correspondiente.

ATENTAMENTE

Cd. Nva. Rosita, Mpio. San Juan de Sabinas, Coahuila de Zaragoza
A 30 de Julio de 2019.

C. LIC. MANUEL ALEJANDRO FRANCO PUENTE,
SECRETARIO DEL AYUNTAMIENTO.



GOBIERNO
**Fuerte
que Avanza**
SAN JUAN DE SABINAS

Palacio Municipal S/N, Av. Simpson, Colonia del Seis
Cd. Nueva Rosita, Municipio de San Juan de Sabinas,
Coahuila de Zaragoza. C.P. 26880
Tels. 01 (861) 614-0046, 01 (861) 614-7317 Ext. 107
e-mail: secretaria.ayuntamiento@nuevarosita.gob.mx



**San Juan
de Sabinas**
Coahuila de Zaragoza
1914 - 2019

Municipio de San Juan de Sabinas
ESTADO DE ACTIVIDADES
Del 1 de Junio al 30 de Junio de 2019



**Fuerte
que Avanza**
SAN JUAN DE SABINAS

	2019	2018
INGRESOS Y OTROS BENEFICIOS		
INGRESOS DE GESTIÓN	3,580,023.19	1,916,589.93
IMPUESTOS	293,281.75	531,370.40
CUOTAS Y APORTACIONES DE SEGURIDAD SOCIAL	0.00	0.00
CONTRIBUCIONES DE MEJORAS	0.00	0.00
DERECHOS	1,851,323.66	1,290,311.53
PRODUCTOS	10,982.46	5,225.00
APROVECHAMIENTOS	1,404,455.32	89,663.00
INGRESOS POR VENTA DE BIENES Y PRESTACIÓN DE SERVICIOS	0.00	0.00
PARTICIPACIONES, APORTACIONES, CONVENIOS, INCENTIVOS DERIVADOS DE LA COLABORACIÓN FISCAL, FONDOS DISTINTOS DE APORTACIONES, TRANSFERENCIAS, ASIGNACIONES, SUBSIDIOS Y SUBVENCIONES, Y PENSIONES Y JUBILACIONES	8,699,604.80	10,555,422.22
PARTICIPACIONES, APORTACIONES, CONVENIOS, INCENTIVOS DERIVADOS DE LA COLABORACIÓN FISCAL Y FONDOS DISTINTOS DE APORTACIONES	8,699,604.80	10,555,422.22
TRANSFERENCIAS, ASIGNACIONES, SUBSIDIOS Y SUBVENCIONES, Y PENSIONES Y JUBILACIONES	0.00	0.00
OTROS INGRESOS Y BENEFICIOS	0.00	0.00
INGRESOS FINANCIEROS	0.00	0.00
INCREMENTO POR VARIACIÓN DE INVENTARIOS	0.00	0.00
DISMINUCIÓN DEL EXCESO DE ESTIMACIONES POR PÉRDIDA O DETERIORO U OBSOLESCENCIA	0.00	0.00
DISMINUCIÓN DEL EXCESO DE PROVISIONES	0.00	0.00
OTROS INGRESOS Y BENEFICIOS VARIOS	0.00	0.00
TOTAL DE INGRESOS Y OTROS BENEFICIOS	12,269,627.99	12,471,992.15
GASTOS Y OTRAS PÉRDIDAS		
GASTOS DE FUNCIONAMIENTO	8,467,392.60	8,512,804.48
SERVICIOS PERSONALES	3,976,565.03	3,842,315.20
MATERIALES Y SUMINISTROS	2,090,965.91	1,328,932.09
SERVICIOS GENERALES	2,369,860.66	3,341,357.19
TRANSFERENCIAS, ASIGNACIONES, SUBSIDIOS Y OTRAS AYUDAS	2,218,601.87	1,668,652.44
TRANSFERENCIAS INTERNAS Y ASIGNACIONES AL SECTOR PÚBLICO	0.00	0.00
TRANSFERENCIAS AL RESTO DEL SECTOR PÚBLICO	0.00	0.00
SUBSIDIOS Y SUBVENCIONES	81,772.05	33,638.99
AYUDAS SOCIALES	1,325,481.95	975,147.45
PENSIONES Y JUBILACIONES	811,347.87	659,866.00
TRANSFERENCIAS A FIDEICOMISOS, MANDATOS Y CONTRATOS ANÁLOGOS	0.00	0.00
TRANSFERENCIAS A LA SEGURIDAD SOCIAL	0.00	0.00
DONATIVOS	0.00	0.00
TRANSFERENCIAS AL EXTERIOR	0.00	0.00
PARTICIPACIONES Y APORTACIONES	0.00	0.00
PARTICIPACIONES	0.00	0.00
APORTACIONES	0.00	0.00
CONVENIOS	0.00	0.00
INTERESES, COMISIONES Y OTROS GASTOS DE LA DEUDA PÚBLICA	78,707.33	92,503.12
INTERESES DE LA DEUDA PÚBLICA	78,707.33	92,503.12
COMISIONES DE LA DEUDA PÚBLICA	0.00	0.00
GASTOS DE LA DEUDA PÚBLICA	0.00	0.00
COSTO POR COBERTURAS	0.00	0.00
APOYOS FINANCIEROS	0.00	0.00
OTROS GASTOS Y PÉRDIDAS EXTRAORDINARIAS	0.00	0.00
ESTIMACIONES, DEPRECIACIONES, DETERIOROS, OBSOLESCENCIA Y AMORTIZACIONES	0.00	0.00
PROVISIONES	0.00	0.00
DISMINUCIÓN DE INVENTARIOS	0.00	0.00
AUMENTO POR INSUFICIENCIA DE ESTIMACIONES POR PÉRDIDA O DETERIORO U OBSOLESCENCIA	0.00	0.00
AUMENTO POR INSUFICIENCIA DE PROVISIONES	0.00	0.00
OTROS GASTOS	0.00	0.00
INVERSIÓN PÚBLICA	0.00	0.00
INVERSIÓN PÚBLICA NO CAPITALIZABLE	0.00	0.00
TOTAL DE GASTOS Y OTRAS PÉRDIDAS	10,764,701.80	10,273,760.04
RESULTADOS DEL EJERCICIO (AHORRO / DESAHORRO)	\$1,494,926.19	\$2,198,232.11

No se incluyen: Utilidades e interés. Por regla de presentación se revelan como ingresos financieros

Bajo protesta de decir verdad declaramos que los Estados Financieros y sus notas, son razonablemente correctos y son responsabilidad del emisor


LIC. JULIO IVAN LONG HERNANDEZ
PRESIDENTE MUNICIPAL


C. ESPERANZA CARABAZA RUIZ
SINDICO DE MAYORIA


LIC. RICARDO MUZQUIZ GUTIERREZ
COMISIONADO DE HACIENDA


C.P. JESUS MANDEL GONZALEZ COLLAZO
TESORERO MUNICIPAL


C.P. MAODALEINA ZAMBRANO DANIEL
CONTRALOR MUNICIPAL



Municipio de San Juan de Sabinas
ESTADO DE VARIACIÓN EN LA HACIENDA PÚBLICA/PATRIMONIO
DEL 1 DE ENERO AL 30 DE JUNIO DE 2019
(PESOS)



CONCEPTO	HACIENDA PÚBLICA / PATRIMONIO CONTRIBUIDO	HACIENDA PÚBLICA / PATRIMONIO GENERADO DE EJERCICIOS ANTERIORES	HACIENDA PÚBLICA / PATRIMONIO GENERADO DEL EJERCICIO	EXCESO O INSUFICIENCIA EN LA ACTUALIZACIÓN DE LA HACIENDA PÚBLICA / PATRIMONIO	TOTAL
HACIENDA PÚBLICA / PATRIMONIO CONTRIBUIDO NETO DE 2018	\$7,519,365.40	\$0.00	\$0.00	\$0.00	\$7,519,365.40
APORTACIONES	7,978,207.40	0.00	0.00	0.00	7,978,207.40
DONACIONES DE CAPITAL	0.00	0.00	0.00	0.00	0.00
ACTUALIZACIÓN DE LA HACIENDA PÚBLICA/PATRIMONIO	-458,842.00	0.00	0.00	0.00	-458,842.00
HACIENDA PÚBLICA / PATRIMONIO GENERADO NETO DE 2018	\$0.00	\$9,451,973.85	\$4,487,921.47	\$0.00	\$13,939,895.32
RESULTADOS DEL EJERCICIO (AHORRO/DESAHORRO)	0.00	0.00	4,487,921.47	0.00	4,487,921.47
RESULTADOS DE EJERCICIOS ANTERIORES	0.00	21,434,275.81	0.00	0.00	21,434,275.81
REVALÚOS	0.00	0.00	0.00	0.00	0.00
RESERVAS	0.00	0.00	0.00	0.00	0.00
RECTIFICACIONES DE RESULTADOS DE EJERCICIOS ANTERIORES	0.00	-11,982,301.96	0.00	0.00	-11,982,301.96
EXCESO O INSUFICIENCIA EN LA ACTUALIZACIÓN DE LA HACIENDA PÚBLICA / PATRIMONIO NETO DE 2018	\$0.00	\$0.00	\$0.00	\$0.00	\$0.00
RESULTADO POR POSICIÓN MONETARIA	0.00	0.00	0.00	0.00	0.00
RESULTADO POR TENENCIA DE ACTIVOS NO MONETARIOS	0.00	0.00	0.00	0.00	0.00
HACIENDA PÚBLICA / PATRIMONIO NETO FINAL DE 2018	\$7,519,365.40	\$9,451,973.85	\$4,487,921.47	\$0.00	\$21,459,260.72
CAMBIOS EN LA HACIENDA PÚBLICA / PATRIMONIO CONTRIBUIDO DE 2019	-\$227,000.00	\$0.00	\$0.00	\$0.00	-\$227,000.00
APORTACIONES	0.00	0.00	0.00	0.00	0.00
DONACIONES DE CAPITAL	0.00	0.00	0.00	0.00	0.00
Actualización de la Hacienda Pública/Patrimonio	-227,000.00	0.00	0.00	0.00	-227,000.00
VARIACIONES DE LA HACIENDA PÚBLICA / PATRIMONIO GENERADO NETO DE 2019	\$0.00	\$4,487,921.47	\$5,782,749.78	\$0.00	\$10,270,671.25
Resultados del Ejercicio (Ahorro/ Desahorro)	0.00	0.00	10,266,266.25	0.00	10,266,266.25
RESULTADOS DE EJERCICIOS ANTERIORES	0.00	4,487,921.47	-4,487,921.47	0.00	0.00
REVALÚOS	0.00	0.00	0.00	0.00	0.00
RESERVAS	0.00	0.00	0.00	0.00	0.00
RECTIFICACIONES DE RESULTADOS DE EJERCICIOS ANTERIORES	0.00	0.00	4,405.00	0.00	4,405.00
CAMBIOS EN EL EXCESO O INSUFICIENCIA DE LA ACTUALIZACIÓN EN LA HACIENDA PÚBLICA / PATRIMONIO NETO DE 2019	\$0.00	\$0.00	\$0.00	\$0.00	\$0.00
RESULTADO POR POSICIÓN MONETARIA	0.00	0.00	0.00	0.00	0.00
RESULTADO POR TENENCIA DE ACTIVOS NO MONETARIOS	0.00	0.00	0.00	0.00	0.00
HACIENDA PÚBLICA / PATRIMONIO NETO FINAL DE 2019	\$7,292,365.40	\$13,939,895.32	\$10,270,671.25	\$0.00	\$31,502,931.97

Bajo protesta de decir verdad declaramos que los Estados Financieros y sus notas, son razonablemente correctos y son responsabilidad del emisor.

C. JULIO WAN LONG HERNANDEZ
PRESIDENTE MUNICIPAL

C.P. JESUS MANUEL GONZALEZ COLLAZO
TESORERO MUNICIPAL

C. ESPERANZA CARABAZA RUIZ
SINDICO DE MAYORIA

C.P. MAGDALENA ZAMBRANO DANIEL
CONTRADOR MUNICIPAL

LIC. RICARDO MURQUIZ GUTIERREZ
COMISIONADO DE HACIENDA



**San Juan
de Sabinas**
Municipio Municipal
2019-2021


Municipio de San Juan de Sabinas
ESTADO DE CAMBIOS EN LA SITUACIÓN FINANCIERA
DEL 1 DE JUNIO AL 30 JUNIO DE 2019
(PESOS)



**Gobierno
Municipal**
**Fuerte
que Avanza**
NEW HOPE OF TEXAS

	Origen	Aplicación
ACTIVO		\$1,032,319.04
ACTIVO CIRCULANTE		775,180.99
EFFECTIVO Y EQUIVALENTES		714,266.12
DERECHOS A RECIBIR EFFECTIVO O EQUIVALENTES		61,914.87
DERECHOS A RECIBIR BIENES O SERVICIOS		0.00
INVENTARIOS		0.00
ALMACENES		0.00
Estimación por Pérdida o Deterioro de Activos Circulantes		0.00
OTROS ACTIVOS CIRCULANTES		0.00
ACTIVO NO CIRCULANTE		256,138.05
INVERSIONES FINANCIERAS A LARGO PLAZO		0.00
DERECHOS A RECIBIR EFFECTIVO O EQUIVALENTES A LARGO PLAZO		0.00
BIENES INMUEBLES, INFRAESTRUCTURA Y CONSTRUCCIONES EN PROCESO		170,209.34
BIENES MUEBLES		85,920.71
ACTIVOS INTANGIBLES		0.00
Depreciación, Deterioro y Antorización Acumulada de Bienes		0.00
ACTIVOS DIFERIDOS		0.00
Estimación por Pérdida o Deterioro de Activos no Circulantes		0.00
OTROS ACTIVOS NO CIRCULANTES		0.00
PASIVO		\$462,607.15
PASIVO CIRCULANTE		23,053.51
CUENTAS POR PAGAR A CORTO PLAZO	463,116.88	
DOCUMENTOS POR PAGAR A CORTO PLAZO	0.00	
PORCIÓN A CORTO PLAZO DE LA DEUDA PÚBLICA A LARGO PLAZO	293,035.76	
TÍTULOS Y VALORES A CORTO PLAZO	0.00	
PASIVOS DIFERIDOS A CORTO PLAZO	0.00	
Fondos y Bienes de Terceros en Garantía y/o Administración a Corto Plazo	0.00	
PROVISIONES A CORTO PLAZO	0.00	
CUENTAS POR PAGAR ACUMULADAS (BAJA)	0.00	
OTROS PASIVOS A CORTO PLAZO		779,206.15
PASIVO NO CIRCULANTE		439,553.64
CUENTAS POR PAGAR A LARGO PLAZO	0.00	
DOCUMENTOS POR PAGAR A LARGO PLAZO	0.00	
DEUDA PÚBLICA A LARGO PLAZO		439,553.64
PASIVOS DIFERIDOS A LARGO PLAZO	0.00	
Fondos y Bienes de Terceros en Garantía y/o Administración a Largo Plazo	0.00	
PROVISIONES A LARGO PLAZO	0.00	
HACIENDA PÚBLICA/ PATRIMONIO	\$1,494,926.19	
HACIENDA PÚBLICA/PATRIMONIO CONTRIBUIDO	0.00	
APORTACIONES	0.00	
DONACIONES DE CAPITAL	0.00	
Actualización de la Hacienda Pública/Patrimonio	0.00	
HACIENDA PÚBLICA /PATRIMONIO GENERADO	1,494,926.19	
Resultados del Ejercicio (Ahorro/ Desahorro)	1,494,926.19	
RESULTADOS DE EJERCICIOS ANTERIORES	0.00	
REVALÚOS	0.00	
RESERVAS	0.00	
RECTIFICACIONES DE RESULTADOS DE EJERCICIOS ANTERIORES	0.00	
EXCESO O INSUFICIENCIA EN LA ACTUALIZACIÓN DE LA HACIENDA	0.00	
RESULTADO POR POSICIÓN MONETARIA	0.00	
RESULTADO POR TENENCIA DE ACTIVOS NO MONETARIOS	0.00	

Bajo protesta de decir verdad declaramos que los Estados Financieros y sus notas, son razonablemente correctos y son responsabilidad del emisor.


LIC. JULIO IVAN LONG HERNANDEZ
PRESIDENTE MUNICIPAL


C. ESPERANZA CARABAZA RUIZ
SINDICO DE MAYORIA


LIC. RICARDO MUZQUIZ GUTIERREZ
COMISIONADO DE HACIENDA


C.P. JESUS MANUEL GONZALEZ COLLAZO
TESORERO MUNICIPAL


C.P. MAGDALENA ZAMBRANO DANIEL
CONTRALOR MUNICIPAL




Municipio De San Juan De Sabinas
Estado de Flujos de Efectivo
Del 01 de Junio al 30 de Junio de 2019

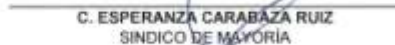


Concepto	2019	2018
FLUJOS DE EFECTIVO DE LAS ACTIVIDADES DE		
ORIGEN	\$12,722,744.87	\$12,842,187.57
IMPUESTOS	293,281.75	531,370.40
CUOTAS Y APORTACIONES DE SEGURIDAD SOCIAL	0.00	0.00
CONTRIBUCIONES DE MEJORAS	0.00	0.00
DERECHOS	1,851,323.86	1,290,311.53
PRODUCTOS	10,962.46	5,225.00
APROVECHAMIENTOS	1,404,455.32	89,663.00
INGRESOS POR VENTA DE BIENES Y PRESTACIÓN DE SERVICIOS	0.00	0.00
PARTICIPACIONES, APORTACIONES, CONVENIOS, INCENTIVOS DERIVADOS DE LA COLABORACIÓN FISCAL Y FONDOS DISTINTOS DE APORTACIONES	8,699,604.80	10,555,422.22
TRANSFERENCIAS, ASIGNACIONES, SUBSIDIOS Y SUBVENCIONES, Y PENSIONES Y OTROS ORIGENES DE OPERACIÓN	0.00	0.00
	463,116.88	370,195.42
APLICACIÓN	\$11,527,115.49	\$10,269,179.92
SERVICIOS PERSONALES	3,978,505.03	3,842,315.20
MATERIALES Y SUMINISTROS	2,090,966.91	1,328,932.09
SERVICIOS GENERALES	2,399,860.66	3,341,357.19
TRANSFERENCIAS INTERNAS Y ASIGNACIONES AL SECTOR PÚBLICO	0.00	0.00
TRANSFERENCIAS AL RESTO DEL SECTOR PÚBLICO	0.00	0.00
SUBSIDIOS Y SUBVENCIONES	81,772.05	33,636.99
AYUDAS SOCIALES	1,325,481.95	975,147.45
PENSIONES Y JUBILACIONES	811,347.87	659,866.00
TRANSFERENCIAS A FIDEICOMISOS, MANDATOS Y CONTRATOS ANÁLOGOS	0.00	0.00
TRANSFERENCIAS A LA SEGURIDAD SOCIAL	0.00	0.00
DONATIVOS	0.00	0.00
TRANSFERENCIAS AL EXTERIOR	0.00	0.00
PARTICIPACIONES	0.00	0.00
APORTACIONES	0.00	0.00
CONVENIOS	0.00	0.00
OTROS APLICACIONES DE OPERACIÓN	841,121.02	87,923.00
FLUJOS NETOS DE EFECTIVO POR ACTIVIDADES DE OPERACIÓN	\$1,195,629.38	\$2,573,007.65
FLUJOS DE EFECTIVO DE LAS ACTIVIDADES DE		
ORIGEN	0.00	0.00
BIENES INMUEBLES, INFRAESTRUCTURA Y CONSTRUCCIONES EN PROCESO	0.00	0.00
BIENES MUEBLES	0.00	0.00
OTROS ORIGENES DE INVERSIÓN	0.00	0.00
APLICACIÓN	256,138.05	198,012.86
BIENES INMUEBLES, INFRAESTRUCTURA Y CONSTRUCCIONES EN PROCESO	170,209.34	176,577.95
BIENES MUEBLES	85,928.71	21,434.91
OTRAS APLICACIONES DE INVERSIÓN	0.00	0.00
FLUJOS NETOS DE EFECTIVO POR ACTIVIDADES DE INVERSIÓN	-256,138.05	-198,012.86
FLUJOS DE EFECTIVO DE LAS ACTIVIDADES DE		
ORIGEN	439,553.64	146,517.88
ENDEUDAMIENTO NETO	439,553.64	146,517.88
INTERNO	439,553.64	146,517.88
EXTERNO	0.00	0.00
OTROS ORIGENES DE FINANCIAMIENTO	0.00	0.00
APLICACIÓN	664,778.25	385,538.88
SERVICIOS DE LA DEUDA	78,707.33	92,503.12
INTERNO	78,707.33	92,503.12
EXTERNO	0.00	0.00
OTRAS APLICACIONES DE FINANCIAMIENTO	586,071.52	293,035.76
FLUJOS NETOS DE EFECTIVO POR ACTIVIDADES DE INCREMENTO/DISMINUCIÓN NETA EN EL EFECTIVO Y	\$-225,225.21	\$-239,021.00
	\$714,286.12	\$2,135,973.79
EFFECTIVO Y EQUIVALENTES AL EFECTIVO AL INICIO DEL	\$5,056,886.64	\$4,586,766.90
EFFECTIVO Y EQUIVALENTES AL EFECTIVO AL FINAL DEL	\$5,771,152.76	\$5,722,740.89

Bajo protesta de decir verdad declaramos que los Estados Financieros y sus notas, son razonablemente correctos y son responsabilidad del emisor.


LIC. JULIO IVAN LONG HERNANDEZ
PRESIDENTE MUNICIPAL


C.P. JESUS MANUEL GONZALEZ COLLAZO
TESORERO MUNICIPAL


C. ESPERANZA CARABAZA RUIZ
SINDICO DE MAYORIA


C.P. MAGDALENA ZAMBRANO DANIEL
CONTRALOR MUNICIPAL


LIC. RICARDO MUZQUIZ GUTIERREZ
COMISIONADO DE HACIENDA



Municipio de san Juan de Sabinas
Estado Analítico del Activo
Del 1 al 30 de Junio del 2019



CONCEPTO	SALDO INICIAL 1	CARGOS DEL PERIODO 2	ABONOS DEL PERIODO	SALDO FINAL 4(1+2-3)	VARIACIÓN DEL PERIODO
ACTIVO	41,760,129.69	30,326,210.10	29,293,891.06	42,782,448.73	1,032,319.04
ACTIVO CIRCULANTE	6,877,226.79	30,070,072.05	29,293,891.06	7,653,407.78	776,180.99
EFFECTIVO Y EQUIVALENTES	5,056,886.04	17,592,537.17	16,878,371.05	5,771,052.76	714,266.12
DERECHOS A RECIBIR EFECTIVO O EQUIVALENTES	1,820,340.15	12,477,434.88	12,415,520.01	1,882,255.02	61,914.87
DERECHOS A RECIBIR BIENES O SERVICIOS	0.00	0.00	0.00	0.00	0.00
INVENTARIOS	0.00	0.00	0.00	0.00	0.00
ALMACENES	0.00	0.00	0.00	0.00	0.00
ESTIMACIÓN POR PÉRDIDA O DETERIORO DE ACTIVOS CIRCULANTES	0.00	0.00	0.00	0.00	0.00
OTROS ACTIVOS CIRCULANTES	0.00	0.00	0.00	0.00	0.00
ACTIVO NO CIRCULANTE	34,882,902.90	256,138.05	0.00	35,139,040.95	256,138.05
INVERSIONES FINANCIERAS A LARGO PLAZO	0.00	0.00	0.00	0.00	0.00
DERECHOS A RECIBIR EFECTIVO O EQUIVALENTES A LARGO PLAZO	0.00	0.00	0.00	0.00	0.00
BIENES INMUEBLES, INFRAESTRUCTURA Y CONSTRUCCIONES EN PROCESO	29,100,697.76	170,209.34	0.00	29,270,907.12	170,209.34
BIENES MUEBLES	10,145,264.18	85,928.71	0.00	10,231,192.89	85,928.71
ACTIVOS INTANGIBLES	0.00	0.00	0.00	0.00	0.00
DEPRECIACIÓN, DETERIORO Y AMORTIZACIÓN ACUMULADA DE BIENES	-4,363,059.06	0.00	0.00	-4,363,059.06	0.00
ACTIVOS DIFERIDOS	0.00	0.00	0.00	0.00	0.00
ESTIMACIÓN POR PÉRDIDA O DETERIORO DE ACTIVOS NO CIRCULANTES	0.00	0.00	0.00	0.00	0.00
OTROS ACTIVOS NO CIRCULANTES	0.00	0.00	0.00	0.00	0.00

Bajo protesta de decir verdad declaramos que los Estados Financieros y sus notas, son razonablemente correctos y son responsabilidad del emisor.


LIC. JULIO IVAN LONG HERNANDEZ
PRESIDENTE MUNICIPAL


C.P. JESUS MANUEL GONZALEZ COLLAZO
TESORERO MUNICIPAL


C. ESPERANZA CARABAZA RUIZ
SINDICO DE MAYORIA


C.P. MAGDALENA ZAMBRANO DANIEL
CONTRALOR MUNICIPAL


LIC. RICARDO MUZQUIZ GUTIERREZ
COMISIONADO DE HACIENDA



Municipio de San Juan de Sabinas
Estado de Situación Financiera
Al 30 de Junio de 2019



	2019	2018		2019	2018
ACTIVO			PASIVO		
ACTIVO CIRCULANTE			PASIVO CIRCULANTE		
EFFECTIVO Y EQUIVALENTES	5,771,152.76	6,722,740.66	CUENTAS POR PAGAR A CORTO PLAZO	-273,399.70	3,653,055.24
DERECHOS A RECIBIR EFECTIVO O EQUIVALENTES	1,882,255.02	1,433,478.90	DOCUMENTOS POR PAGAR A CORTO PLAZO	0.00	0.00
DERECHOS A RECIBIR BIENES O SERVICIOS	0.00	0.00	PORCIÓN A CORTO PLAZO DE LA DEUDA PÚBLICA A LARGO PLAZO	1,758,214.34	1,758,214.34
INVENTARIOS	0.00	0.00	TÍTULOS Y VALORES A CORTO PLAZO	0.00	0.00
ALMACENES	0.00	0.00	PASIVOS DIFERIDOS A CORTO PLAZO	0.00	0.00
Estimación por Pérdida o Deterioro de Activos Circulantes	0.00	0.00	Fondos y Bienes de Terceros en Garantía y/o Administración a Corto Plazo	0.00	0.00
OTROS ACTIVOS CIRCULANTES	0.00	0.00	PROVISIONES A CORTO PLAZO	0.00	0.00
TOTAL DE ACTIVOS CIRCULANTES	\$7,653,407.78	\$8,156,219.56	OTROS PASIVOS A CORTO PLAZO	-388,221.07	29,667.30
ACTIVO NO CIRCULANTE			TOTAL DE PASIVOS CIRCULANTES	\$1,088,593.57	\$5,439,936.88
INVERSIONES FINANCIERAS A LARGO PLAZO	0.00	0.00	PASIVO NO CIRCULANTE		
DERECHOS A RECIBIR EFECTIVO O EQUIVALENTES A LARGO PLAZO	0.00	0.00	CUENTAS POR PAGAR A LARGO PLAZO	0.00	0.00
BIENES INMUEBLES, INFRAESTRUCTURA Y CONSTRUCCIONES EN PROCESO	29,270,807.12	27,733,614.27	DOCUMENTOS POR PAGAR A LARGO PLAZO	0.00	0.00
BIENES MUEBLES	10,231,192.89	9,573,103.57	DEUDA PÚBLICA A LARGO PLAZO	5,342,595.54	7,100,810.10
ACTIVOS INTANGIBLES	0.00	0.00	PASIVOS DIFERIDOS A LARGO PLAZO	0.00	0.00
Depreciación, Deterioro y Amortización Acumulada de Bienes	-4,363,059.06	-4,363,059.06	Fondos y Bienes de Terceros en Garantía y/o Administración a Largo Plazo	0.00	0.00
ACTIVOS DIFERIDOS	0.00	0.00	PROVISIONES A LARGO PLAZO	4,860,327.66	4,860,327.66
Estimación por Pérdida o Deterioro de Activos no Circulantes	0.00	0.00	TOTAL DE PASIVOS NO CIRCULANTES	\$10,302,923.20	\$11,961,137.76
OTROS ACTIVOS NO CIRCULANTES	0.00	0.00	TOTAL DEL PASIVO	\$11,389,516.77	\$17,401,074.64
TOTAL DE ACTIVOS NO CIRCULANTES	\$36,139,040.98	\$32,943,668.78	HACIENDA PÚBLICA/ PATRIMONIO		
TOTAL DEL ACTIVO	\$42,792,448.73	\$41,099,878.37	HACIENDA PÚBLICA/PATRIMONIO CONTRIBUIDO	\$7,292,365.40	\$7,519,365.40
				2019	2018
			APORTACIONES	7,978,207.40	7,978,207.40
			DONACIONES DE CAPITAL	0.00	0.00
			Actualización de la Hacienda Pública/Patrimonio	-695,842.00	-458,842.00
			HACIENDA PÚBLICA (PATRIMONIO GENERADO)	\$24,210,666.57	\$16,179,438.34
			Resultados del Ejercicio (Ahorro/ Desahorro)	10,206,266.25	5,727,464.49
			RESULTADOS DE EJERCICIOS ANTERIORES	25,922,197.28	21,434,275.81
			REVALUOS	0.00	0.00
			RESERVAS	0.00	0.00
			RECTIFICACIONES DE RESULTADOS DE EJERCICIOS ANTERIORES	-11,977,896.96	-11,982,301.96
			EXCESO O INSUFICIENCIA EN LA ACTUALIZACIÓN DE LA HACIENDA	\$0.00	\$0.00
			RESULTADO POR POSICIÓN MONETARIA	0.00	0.00
			RESULTADO POR TENENCIA DE ACTIVOS NO MONETARIOS	0.00	0.00
			TOTAL HACIENDA PÚBLICA/ PATRIMONIO	\$31,502,931.97	\$23,698,803.74
			TOTAL DEL PASIVO Y HACIENDA PÚBLICA / PATRIMONIO	\$42,792,448.74	\$41,099,878.38

Bajo protesta de decir verdad declaramos que los Estados Financieros y sus notas, son razonablemente correctos y son responsabilidad del emisor.

LIC. JUAN IVAN LONG RENDON
PRESIDENTE MUNICIPAL

C. ESPERANZA CARABAZA RUIZ
SINDICO DE MAYORIA

LIC. RICARDO MARQUEZ GUTIERREZ
COMISIONADO DE HACIENDA

C.P. JESUS MANUEL GONZALEZ COLLAZO
TESORERO MUNICIPAL

C.P. MAGDALENA ZAMBRANO DANIEL
CONTRALOR MUNICIPAL

Municipio de San Juan de Sabinas
Flujo de Adecuaciones
Del 01/jun/2019 al 30/jun/2019

Dependencia: Todas
Estatus: **APLICADA**

No. Adec.	Fecha	Total Origen	Enero	Febrero	Marzo	Abril	Mayo	Junio	Julio	Agosto	Septiembre	Octubre	Noviembre	Diciembre
Tipo de Adecuación		Total Destino												
Estatus: APLICADA														
Dependencia: #101 PRESIDENCIA MUNICIPAL														
287	04-jun-2019	\$0.00	\$0.00	\$0.00	\$0.00	\$0.00	\$0.00	\$0.00	\$0.00	\$0.00	\$0.00	\$0.00	\$0.00	\$0.00
POR TESORERIA		\$17,000.00	\$0.00	\$0.00	\$0.00	\$0.00	\$0.00	\$17,000.00	\$0.00	\$0.00	\$0.00	\$0.00	\$0.00	\$0.00
288	04-jun-2019	\$0.00	\$0.00	\$0.00	\$0.00	\$0.00	\$0.00	\$0.00	\$0.00	\$0.00	\$0.00	\$0.00	\$0.00	\$0.00
POR TESORERIA		\$41,500.00	\$0.00	\$0.00	\$0.00	\$0.00	\$0.00	\$41,500.00	\$0.00	\$0.00	\$0.00	\$0.00	\$0.00	\$0.00
289	06-jun-2019	\$75,500.00	\$0.00	\$0.00	\$0.00	\$0.00	\$0.00	\$75,500.00	\$0.00	\$0.00	\$0.00	\$0.00	\$0.00	\$0.00
POR TESORERIA		\$75,500.00	\$0.00	\$0.00	\$0.00	\$0.00	\$0.00	\$75,500.00	\$0.00	\$0.00	\$0.00	\$0.00	\$0.00	\$0.00
292	06-jun-2019	\$190,800.00	\$0.00	\$0.00	\$0.00	\$0.00	\$0.00	\$190,800.00	\$0.00	\$0.00	\$0.00	\$0.00	\$0.00	\$0.00
POR TESORERIA		\$190,800.00	\$0.00	\$0.00	\$0.00	\$0.00	\$0.00	\$190,800.00	\$0.00	\$0.00	\$0.00	\$0.00	\$0.00	\$0.00
296	07-jun-2019	\$15,900.00	\$0.00	\$0.00	\$0.00	\$0.00	\$0.00	\$15,900.00	\$0.00	\$0.00	\$0.00	\$0.00	\$0.00	\$0.00
POR TESORERIA		\$15,900.00	\$0.00	\$0.00	\$0.00	\$0.00	\$0.00	\$15,900.00	\$0.00	\$0.00	\$0.00	\$0.00	\$0.00	\$0.00
304	12-jun-2019	\$48,000.00	\$0.00	\$0.00	\$0.00	\$0.00	\$0.00	\$0.00	\$48,000.00	\$0.00	\$0.00	\$0.00	\$0.00	\$0.00
POR TESORERIA		\$48,000.00	\$0.00	\$0.00	\$0.00	\$0.00	\$0.00	\$0.00	\$48,000.00	\$0.00	\$0.00	\$0.00	\$0.00	\$0.00

ppp_Adquisi.rpt

Municipio de San Juan de Sabinas
Flujo de Adecuaciones
Del 01/jun/2019 al 30/jun/2019

Dependencia: Todas
Estatus: **APLICADA**

No. Adec.	Fecha	Total Origen	Enero	Febrero	Marzo	Abril	Mayo	Junio	Julio	Agosto	Septiembre	Octubre	Noviembre	Diciembre
Tipo de Adecuación		Total Destino												
312	13-jun-2019	\$0.00	\$0.00	\$0.00	\$0.00	\$0.00	\$0.00	\$0.00	\$0.00	\$0.00	\$0.00	\$0.00	\$0.00	\$0.00
POR TESORERIA		\$1,000,000.00	\$0.00	\$0.00	\$0.00	\$0.00	\$0.00	\$1,000,000.00	\$0.00	\$0.00	\$0.00	\$0.00	\$0.00	\$0.00
316	17-jun-2019	\$0.00	\$0.00	\$0.00	\$0.00	\$0.00	\$0.00	\$0.00	\$0.00	\$0.00	\$0.00	\$0.00	\$0.00	\$0.00
POR TESORERIA		\$27,720.28	\$0.00	\$0.00	\$0.00	\$0.00	\$0.00	\$27,720.28	\$0.00	\$0.00	\$0.00	\$0.00	\$0.00	\$0.00
318	17-jun-2019	\$0.00	\$0.00	\$0.00	\$0.00	\$0.00	\$0.00	\$0.00	\$0.00	\$0.00	\$0.00	\$0.00	\$0.00	\$0.00
POR TESORERIA		\$27,840.00	\$0.00	\$0.00	\$0.00	\$0.00	\$0.00	\$27,840.00	\$0.00	\$0.00	\$0.00	\$0.00	\$0.00	\$0.00
317	17-jun-2019	\$0.00	\$0.00	\$0.00	\$0.00	\$0.00	\$0.00	\$0.00	\$0.00	\$0.00	\$0.00	\$0.00	\$0.00	\$0.00
POR TESORERIA		\$64,208.00	\$0.00	\$0.00	\$0.00	\$0.00	\$0.00	\$64,208.00	\$0.00	\$0.00	\$0.00	\$0.00	\$0.00	\$0.00
319	18-jun-2019	\$0.00	\$0.00	\$0.00	\$0.00	\$0.00	\$0.00	\$0.00	\$0.00	\$0.00	\$0.00	\$0.00	\$0.00	\$0.00
POR TESORERIA		\$9,000.00	\$0.00	\$0.00	\$0.00	\$0.00	\$0.00	\$9,000.00	\$0.00	\$0.00	\$0.00	\$0.00	\$0.00	\$0.00
320	19-jun-2019	\$0.00	\$0.00	\$0.00	\$0.00	\$0.00	\$0.00	\$0.00	\$0.00	\$0.00	\$0.00	\$0.00	\$0.00	\$0.00
POR TESORERIA		\$10,000.00	\$0.00	\$0.00	\$0.00	\$0.00	\$0.00	\$10,000.00	\$0.00	\$0.00	\$0.00	\$0.00	\$0.00	\$0.00
322	19-jun-2019	\$0.00	\$0.00	\$0.00	\$0.00	\$0.00	\$0.00	\$0.00	\$0.00	\$0.00	\$0.00	\$0.00	\$0.00	\$0.00
POR TESORERIA		\$5,216.93	\$0.00	\$0.00	\$0.00	\$0.00	\$0.00	\$5,216.93	\$0.00	\$0.00	\$0.00	\$0.00	\$0.00	\$0.00

ppp_Adquisi.rpt

Municipio de San Juan de Sabinas
 Flujo de Adecuaciones
 Del 01/jun/2019 al 30/jun/2019

Dependencia: Todas
 Estatus: APLICADA

No. Adec.	Fecha	Total Origen	Enero	Febrero	Marzo	Abril	Mayo	Junio	Julio	Agosto	Septiembre	Octubre	Noviembre	Diciembre
323	19-jun-2019	\$0.00	\$0.00	\$0.00	\$0.00	\$0.00	\$0.00	\$0.00	\$0.00	\$0.00	\$0.00	\$0.00	\$0.00	\$0.00
POR TESORERIA		\$54,800.00	\$0.00	\$0.00	\$0.00	\$0.00	\$0.00	\$54,800.00	\$0.00	\$0.00	\$0.00	\$0.00	\$0.00	\$0.00
324	19-jun-2019	\$0.00	\$0.00	\$0.00	\$0.00	\$0.00	\$0.00	\$0.00	\$0.00	\$0.00	\$0.00	\$0.00	\$0.00	\$0.00
POR TESORERIA		\$20,000.00	\$0.00	\$0.00	\$0.00	\$0.00	\$0.00	\$20,000.00	\$0.00	\$0.00	\$0.00	\$0.00	\$0.00	\$0.00
325	20-jun-2019	\$0.00	\$0.00	\$0.00	\$0.00	\$0.00	\$0.00	\$0.00	\$0.00	\$0.00	\$0.00	\$0.00	\$0.00	\$0.00
POR TESORERIA		\$4,000.00	\$0.00	\$0.00	\$0.00	\$0.00	\$0.00	\$4,000.00	\$0.00	\$0.00	\$0.00	\$0.00	\$0.00	\$0.00
326	20-jun-2019	\$0.00	\$0.00	\$0.00	\$0.00	\$0.00	\$0.00	\$0.00	\$0.00	\$0.00	\$0.00	\$0.00	\$0.00	\$0.00
POR TESORERIA		\$4,148.99	\$0.00	\$0.00	\$0.00	\$0.00	\$0.00	\$4,148.99	\$0.00	\$0.00	\$0.00	\$0.00	\$0.00	\$0.00
332	26-jun-2019	\$0.00	\$0.00	\$0.00	\$0.00	\$0.00	\$0.00	\$0.00	\$0.00	\$0.00	\$0.00	\$0.00	\$0.00	\$0.00
POR TESORERIA		\$31,000.00	\$0.00	\$0.00	\$0.00	\$0.00	\$0.00	\$31,000.00	\$0.00	\$0.00	\$0.00	\$0.00	\$0.00	\$0.00
336	26-jun-2019	\$0.00	\$0.00	\$0.00	\$0.00	\$0.00	\$0.00	\$0.00	\$0.00	\$0.00	\$0.00	\$0.00	\$0.00	\$0.00
POR TESORERIA		\$4,900.00	\$0.00	\$0.00	\$0.00	\$0.00	\$0.00	\$4,900.00	\$0.00	\$0.00	\$0.00	\$0.00	\$0.00	\$0.00
339	27-jun-2019	\$0.00	\$0.00	\$0.00	\$0.00	\$0.00	\$0.00	\$0.00	\$0.00	\$0.00	\$0.00	\$0.00	\$0.00	\$0.00
POR TESORERIA		\$80,000.00	\$0.00	\$0.00	\$0.00	\$0.00	\$0.00	\$80,000.00	\$0.00	\$0.00	\$0.00	\$0.00	\$0.00	\$0.00

ppp_Adqflujo.rpt

Municipio de San Juan de Sabinas
 Flujo de Adecuaciones
 Del 01/jun/2019 al 30/jun/2019

Dependencia: Todas
 Estatus: APLICADA

No. Adec.	Fecha	Total Origen	Enero	Febrero	Marzo	Abril	Mayo	Junio	Julio	Agosto	Septiembre	Octubre	Noviembre	Diciembre
340	28-jun-2019	\$1,025,821.33	\$0.00	\$0.00	\$0.00	\$0.00	\$0.00	\$1,025,821.33	\$0.00	\$0.00	\$0.00	\$0.00	\$0.00	\$0.00
POR TESORERIA		\$0.00	\$0.00	\$0.00	\$0.00	\$0.00	\$0.00	\$0.00	\$0.00	\$0.00	\$0.00	\$0.00	\$0.00	\$0.00
347	28-jun-2019	\$0.00	\$0.00	\$0.00	\$0.00	\$0.00	\$0.00	\$0.00	\$0.00	\$0.00	\$0.00	\$0.00	\$0.00	\$0.00
POR TESORERIA		\$10,000.00	\$0.00	\$0.00	\$0.00	\$0.00	\$0.00	\$10,000.00	\$0.00	\$0.00	\$0.00	\$0.00	\$0.00	\$0.00
348	28-jun-2019	\$0.00	\$0.00	\$0.00	\$0.00	\$0.00	\$0.00	\$0.00	\$0.00	\$0.00	\$0.00	\$0.00	\$0.00	\$0.00
POR TESORERIA		\$475,800.00	\$0.00	\$0.00	\$0.00	\$0.00	\$0.00	\$475,800.00	\$0.00	\$0.00	\$0.00	\$0.00	\$0.00	\$0.00
349	28-jun-2019	\$0.00	\$0.00	\$0.00	\$0.00	\$0.00	\$0.00	\$0.00	\$0.00	\$0.00	\$0.00	\$0.00	\$0.00	\$0.00
POR TESORERIA		\$87,508.80	\$0.00	\$0.00	\$0.00	\$0.00	\$0.00	\$87,508.80	\$0.00	\$0.00	\$0.00	\$0.00	\$0.00	\$0.00
350	28-jun-2019	\$0.00	\$0.00	\$0.00	\$0.00	\$0.00	\$0.00	\$0.00	\$0.00	\$0.00	\$0.00	\$0.00	\$0.00	\$0.00
POR TESORERIA		\$30,740.00	\$0.00	\$0.00	\$0.00	\$0.00	\$0.00	\$30,740.00	\$0.00	\$0.00	\$0.00	\$0.00	\$0.00	\$0.00
351	28-jun-2019	\$0.00	\$0.00	\$0.00	\$0.00	\$0.00	\$0.00	\$0.00	\$0.00	\$0.00	\$0.00	\$0.00	\$0.00	\$0.00
POR TESORERIA		\$21,000.00	\$0.00	\$0.00	\$0.00	\$0.00	\$0.00	\$21,000.00	\$0.00	\$0.00	\$0.00	\$0.00	\$0.00	\$0.00
1734	30-jun-2019	\$0.00	\$0.00	\$0.00	\$0.00	\$0.00	\$0.00	\$0.00	\$0.00	\$0.00	\$0.00	\$0.00	\$0.00	\$0.00
POR TESORERIA		\$47,848.21	\$0.00	\$0.00	\$0.00	\$0.00	\$0.00	\$47,848.21	\$0.00	\$0.00	\$0.00	\$0.00	\$0.00	\$0.00

ppp_Adqflujo.rpt

Municipio de San Juan de Sabinas
Flujo de Adecuaciones
Del 01/jun2019 al 30/jun2019

Dependencia: Todas
Estatus: **APLICADA**

No. Adec.	Fecha	Total Origen	Enero	Febrero	Marzo	Abril	Mayo	Junio	Julio	Agosto	Septiembre	Octubre	Noviembre	Diciembre
Tipo de Adecuación		Total Destino												
1734	30jun-2019	\$18,815.24	\$0.00	\$0.00	\$0.00	\$0.00	\$18,815.24	\$0.00	\$0.00	\$0.00	\$0.00	\$0.00	\$0.00	\$0.00
TRASLADOS		\$18,815.24	\$0.00	\$0.00	\$0.00	\$0.00	\$0.00	\$18,815.24	\$0.00	\$0.00	\$0.00	\$0.00	\$0.00	\$0.00
1736	30jun-2019	\$2,830.04	\$0.00	\$0.00	\$0.00	\$0.00	\$2,830.04	\$0.00	\$0.00	\$0.00	\$0.00	\$0.00	\$0.00	\$0.00
TRASLADOS		\$2,830.04	\$0.00	\$0.00	\$0.00	\$0.00	\$2,830.04	\$0.00	\$0.00	\$0.00	\$0.00	\$0.00	\$0.00	\$0.00
1737	30jun-2019	\$7,320.09	\$0.00	\$0.00	\$0.00	\$0.00	\$7,320.09	\$0.00	\$0.00	\$0.00	\$0.00	\$0.00	\$0.00	\$0.00
TRASLADOS		\$7,320.09	\$0.00	\$0.00	\$0.00	\$0.00	\$7,320.09	\$0.00	\$0.00	\$0.00	\$0.00	\$0.00	\$0.00	\$0.00
1738	30jun-2019	\$853.00	\$0.00	\$0.00	\$0.00	\$0.00	\$853.00	\$0.00	\$0.00	\$0.00	\$0.00	\$0.00	\$0.00	\$0.00
TRASLADOS		\$853.00	\$0.00	\$0.00	\$0.00	\$0.00	\$853.00	\$0.00	\$0.00	\$0.00	\$0.00	\$0.00	\$0.00	\$0.00
1739	30jun-2019	\$0,000.00	\$0.00	\$0.00	\$0.00	\$0.00	\$0,000.00	\$0.00	\$0.00	\$0.00	\$0.00	\$0.00	\$0.00	\$0.00
TRASLADOS		\$0,000.00	\$0.00	\$0.00	\$0.00	\$0.00	\$0,000.00	\$0.00	\$0.00	\$0.00	\$0.00	\$0.00	\$0.00	\$0.00
1740	30jun-2019	\$4,137.90	\$0.00	\$0.00	\$0.00	\$0.00	\$4,137.90	\$0.00	\$0.00	\$0.00	\$0.00	\$0.00	\$0.00	\$0.00
TRASLADOS		\$4,137.90	\$0.00	\$0.00	\$0.00	\$0.00	\$4,137.90	\$0.00	\$0.00	\$0.00	\$0.00	\$0.00	\$0.00	\$0.00
1741	30jun-2019	\$10,148.00	\$0.00	\$0.00	\$0.00	\$0.00	\$10,148.00	\$0.00	\$0.00	\$0.00	\$0.00	\$0.00	\$0.00	\$0.00
TRASLADOS		\$10,148.00	\$0.00	\$0.00	\$0.00	\$0.00	\$10,148.00	\$0.00	\$0.00	\$0.00	\$0.00	\$0.00	\$0.00	\$0.00

ppp_AdfFlujo.rpt

Página 5 de 81
19-jul-2019

Municipio de San Juan de Sabinas
Flujo de Adecuaciones
Del 01/jun2019 al 30/jun2019

Dependencia: Todas
Estatus: **APLICADA**

No. Adec.	Fecha	Total Origen	Enero	Febrero	Marzo	Abril	Mayo	Junio	Julio	Agosto	Septiembre	Octubre	Noviembre	Diciembre
Tipo de Adecuación		Total Destino												
1742	30jun-2019	\$945.00	\$0.00	\$0.00	\$0.00	\$0.00	\$945.00	\$0.00	\$0.00	\$0.00	\$0.00	\$0.00	\$0.00	\$0.00
TRASLADOS		\$945.00	\$0.00	\$0.00	\$0.00	\$0.00	\$945.00	\$0.00	\$0.00	\$0.00	\$0.00	\$0.00	\$0.00	\$0.00
1743	30jun-2019	\$927.25	\$0.00	\$0.00	\$0.00	\$0.00	\$927.25	\$0.00	\$0.00	\$0.00	\$0.00	\$0.00	\$0.00	\$0.00
TRASLADOS		\$927.25	\$0.00	\$0.00	\$0.00	\$0.00	\$927.25	\$0.00	\$0.00	\$0.00	\$0.00	\$0.00	\$0.00	\$0.00
1744	30jun-2019	\$333.31	\$0.00	\$0.00	\$0.00	\$0.00	\$333.31	\$0.00	\$0.00	\$0.00	\$0.00	\$0.00	\$0.00	\$0.00
TRASLADOS		\$333.31	\$0.00	\$0.00	\$0.00	\$0.00	\$333.31	\$0.00	\$0.00	\$0.00	\$0.00	\$0.00	\$0.00	\$0.00
1745	30jun-2019	\$3,397.98	\$0.00	\$0.00	\$0.00	\$0.00	\$3,397.98	\$0.00	\$0.00	\$0.00	\$0.00	\$0.00	\$0.00	\$0.00
TRASLADOS		\$3,397.98	\$0.00	\$0.00	\$0.00	\$0.00	\$3,397.98	\$0.00	\$0.00	\$0.00	\$0.00	\$0.00	\$0.00	\$0.00
1746	30jun-2019	\$91,801.99	\$0.00	\$0.00	\$0.00	\$0.00	\$91,801.99	\$0.00	\$0.00	\$0.00	\$0.00	\$0.00	\$0.00	\$0.00
TRASLADOS		\$91,801.99	\$0.00	\$0.00	\$0.00	\$0.00	\$91,801.99	\$0.00	\$0.00	\$0.00	\$0.00	\$0.00	\$0.00	\$0.00
1747	30jun-2019	\$25,816.12	\$0.00	\$0.00	\$0.00	\$0.00	\$25,816.12	\$0.00	\$0.00	\$0.00	\$0.00	\$0.00	\$0.00	\$0.00
TRASLADOS		\$25,816.12	\$0.00	\$0.00	\$0.00	\$0.00	\$25,816.12	\$0.00	\$0.00	\$0.00	\$0.00	\$0.00	\$0.00	\$0.00
1748	30jun-2019	\$7,799.08	\$0.00	\$0.00	\$0.00	\$0.00	\$7,799.08	\$0.00	\$0.00	\$0.00	\$0.00	\$0.00	\$0.00	\$0.00
TRASLADOS		\$7,799.08	\$0.00	\$0.00	\$0.00	\$0.00	\$7,799.08	\$0.00	\$0.00	\$0.00	\$0.00	\$0.00	\$0.00	\$0.00

ppp_AdfFlujo.rpt

Página 6 de 81
19-jul-2019

Municipio de San Juan de Sabinas
 Flujo de Adecuaciones
 Del 01/jun2019 al 30/jun2019

Dependencia: Todas
 Estado: APLICADA

No. Adm.	Fecha	Total Origen	Enero	Febrero	Marzo	Abril	Mayo	Junio	Julio	Agosto	Septiembre	Octubre	Noviembre	Diciembre
Tipo de Adecuación		Total Destino												
1748	30jun-2019	\$4,400.00	\$0.00	\$0.00	\$0.00	\$0.00	\$4,400.00	\$0.00	\$0.00	\$0.00	\$0.00	\$0.00	\$0.00	\$0.00
TRASLADOS		\$4,400.00	\$0.00	\$0.00	\$0.00	\$0.00	\$4,400.00	\$0.00	\$0.00	\$0.00	\$0.00	\$0.00	\$0.00	\$0.00
1750	30jun-2019	\$1,300.00	\$0.00	\$0.00	\$0.00	\$0.00	\$1,300.00	\$0.00	\$0.00	\$0.00	\$0.00	\$0.00	\$0.00	\$0.00
TRASLADOS		\$1,300.00	\$0.00	\$0.00	\$0.00	\$0.00	\$1,300.00	\$0.00	\$0.00	\$0.00	\$0.00	\$0.00	\$0.00	\$0.00
1761	30jun-2019	\$12,320.00	\$0.00	\$0.00	\$0.00	\$0.00	\$12,320.00	\$0.00	\$0.00	\$0.00	\$0.00	\$0.00	\$0.00	\$0.00
TRASLADOS		\$12,320.00	\$0.00	\$0.00	\$0.00	\$0.00	\$12,320.00	\$0.00	\$0.00	\$0.00	\$0.00	\$0.00	\$0.00	\$0.00
1762	30jun-2019	\$6,200.00	\$0.00	\$0.00	\$0.00	\$0.00	\$6,200.00	\$0.00	\$0.00	\$0.00	\$0.00	\$0.00	\$0.00	\$0.00
TRASLADOS		\$6,200.00	\$0.00	\$0.00	\$0.00	\$0.00	\$6,200.00	\$0.00	\$0.00	\$0.00	\$0.00	\$0.00	\$0.00	\$0.00
1763	30jun-2019	\$2,900.00	\$0.00	\$0.00	\$0.00	\$0.00	\$2,900.00	\$0.00	\$0.00	\$0.00	\$0.00	\$0.00	\$0.00	\$0.00
TRASLADOS		\$2,900.00	\$0.00	\$0.00	\$0.00	\$0.00	\$2,900.00	\$0.00	\$0.00	\$0.00	\$0.00	\$0.00	\$0.00	\$0.00
1764	30jun-2019	\$15,900.00	\$0.00	\$0.00	\$0.00	\$0.00	\$15,900.00	\$0.00	\$0.00	\$0.00	\$0.00	\$0.00	\$0.00	\$0.00
TRASLADOS		\$15,900.00	\$0.00	\$0.00	\$0.00	\$0.00	\$15,900.00	\$0.00	\$0.00	\$0.00	\$0.00	\$0.00	\$0.00	\$0.00
1768	30jun-2019	\$7,290.00	\$0.00	\$0.00	\$0.00	\$0.00	\$7,290.00	\$0.00	\$0.00	\$0.00	\$0.00	\$0.00	\$0.00	\$0.00
TRASLADOS		\$7,290.00	\$0.00	\$0.00	\$0.00	\$0.00	\$7,290.00	\$0.00	\$0.00	\$0.00	\$0.00	\$0.00	\$0.00	\$0.00

ppp_Adqflujo.rpt  Página 7 de 81
19-Jul-2019

Municipio de San Juan de Sabinas
 Flujo de Adecuaciones
 Del 01/jun2019 al 30/jun2019

Dependencia: Todas
 Estado: APLICADA

No. Adm.	Fecha	Total Origen	Enero	Febrero	Marzo	Abril	Mayo	Junio	Julio	Agosto	Septiembre	Octubre	Noviembre	Diciembre
Tipo de Adecuación		Total Destino												
1766	30jun-2019	\$6,426.00	\$0.00	\$0.00	\$0.00	\$0.00	\$6,426.00	\$0.00	\$0.00	\$0.00	\$0.00	\$0.00	\$0.00	\$0.00
TRASLADOS		\$6,426.00	\$0.00	\$0.00	\$0.00	\$0.00	\$6,426.00	\$0.00	\$0.00	\$0.00	\$0.00	\$0.00	\$0.00	\$0.00
1767	30jun-2019	\$15,599.00	\$0.00	\$0.00	\$0.00	\$0.00	\$15,599.00	\$0.00	\$0.00	\$0.00	\$0.00	\$0.00	\$0.00	\$0.00
TRASLADOS		\$15,599.00	\$0.00	\$0.00	\$0.00	\$0.00	\$15,599.00	\$0.00	\$0.00	\$0.00	\$0.00	\$0.00	\$0.00	\$0.00
1768	30jun-2019	\$20,900.00	\$0.00	\$0.00	\$0.00	\$0.00	\$20,900.00	\$0.00	\$0.00	\$0.00	\$0.00	\$0.00	\$0.00	\$0.00
TRASLADOS		\$20,900.00	\$0.00	\$0.00	\$0.00	\$0.00	\$20,900.00	\$0.00	\$0.00	\$0.00	\$0.00	\$0.00	\$0.00	\$0.00
1769	30jun-2019	\$2,345.12	\$0.00	\$0.00	\$0.00	\$0.00	\$2,345.12	\$0.00	\$0.00	\$0.00	\$0.00	\$0.00	\$0.00	\$0.00
TRASLADOS		\$2,345.12	\$0.00	\$0.00	\$0.00	\$0.00	\$2,345.12	\$0.00	\$0.00	\$0.00	\$0.00	\$0.00	\$0.00	\$0.00
1780	30jun-2019	\$6,000.00	\$0.00	\$0.00	\$0.00	\$0.00	\$6,000.00	\$0.00	\$0.00	\$0.00	\$0.00	\$0.00	\$0.00	\$0.00
TRASLADOS		\$6,000.00	\$0.00	\$0.00	\$0.00	\$0.00	\$6,000.00	\$0.00	\$0.00	\$0.00	\$0.00	\$0.00	\$0.00	\$0.00
1781	30jun-2019	\$765.43	\$0.00	\$0.00	\$0.00	\$0.00	\$765.43	\$0.00	\$0.00	\$0.00	\$0.00	\$0.00	\$0.00	\$0.00
TRASLADOS		\$765.43	\$0.00	\$0.00	\$0.00	\$0.00	\$765.43	\$0.00	\$0.00	\$0.00	\$0.00	\$0.00	\$0.00	\$0.00
1782	30jun-2019	\$296,893.36	\$0.00	\$0.00	\$0.00	\$0.00	\$296,893.36	\$0.00	\$0.00	\$0.00	\$0.00	\$0.00	\$0.00	\$0.00
TRASLADOS		\$296,893.36	\$0.00	\$0.00	\$0.00	\$0.00	\$296,893.36	\$0.00	\$0.00	\$0.00	\$0.00	\$0.00	\$0.00	\$0.00

ppp_Adqflujo.rpt  Página 8 de 81
19-Jul-2019

Municipio de San Juan de Sabinas
Flujo de Adecuaciones
Del 01/jun/2019 al 30/jun/2019

Dependencia: Todas
Estatus: **APLICADA**

No. Adec.	Fecha	Total Origen	Enero	Febrero	Marzo	Abril	Mayo	Junio	Julio	Agosto	Septiembre	Octubre	Noviembre	Diciembre
1783	30-jun-2019	\$7,922.42	\$0.00	\$0.00	\$0.00	\$0.00	\$7,922.42	\$0.00	\$0.00	\$0.00	\$0.00	\$0.00	\$0.00	\$0.00
TRASLADOS		\$7,922.42	\$0.00	\$0.00	\$0.00	\$0.00	\$0.00	\$7,922.42	\$0.00	\$0.00	\$0.00	\$0.00	\$0.00	\$0.00
1784	30-jun-2019	\$92,498.22	\$0.00	\$0.00	\$0.00	\$0.00	\$92,498.22	\$0.00	\$0.00	\$0.00	\$0.00	\$0.00	\$0.00	\$0.00
TRASLADOS		\$92,498.22	\$0.00	\$0.00	\$0.00	\$0.00	\$0.00	\$92,498.22	\$0.00	\$0.00	\$0.00	\$0.00	\$0.00	\$0.00
1785	30-jun-2019	\$320,000.00	\$0.00	\$0.00	\$0.00	\$0.00	\$320,000.00	\$0.00	\$0.00	\$0.00	\$0.00	\$0.00	\$0.00	\$0.00
TRASLADOS		\$320,000.00	\$0.00	\$0.00	\$0.00	\$0.00	\$0.00	\$320,000.00	\$0.00	\$0.00	\$0.00	\$0.00	\$0.00	\$0.00
1786	30-jun-2019	\$10,561.00	\$0.00	\$0.00	\$0.00	\$0.00	\$10,561.00	\$0.00	\$0.00	\$0.00	\$0.00	\$0.00	\$0.00	\$0.00
TRASLADOS		\$10,561.00	\$0.00	\$0.00	\$0.00	\$0.00	\$0.00	\$10,561.00	\$0.00	\$0.00	\$0.00	\$0.00	\$0.00	\$0.00
1787	30-jun-2019	\$2,742.73	\$0.00	\$0.00	\$0.00	\$0.00	\$2,742.73	\$0.00	\$0.00	\$0.00	\$0.00	\$0.00	\$0.00	\$0.00
TRASLADOS		\$2,742.73	\$0.00	\$0.00	\$0.00	\$0.00	\$0.00	\$2,742.73	\$0.00	\$0.00	\$0.00	\$0.00	\$0.00	\$0.00
1788	30-jun-2019	\$4,072.00	\$0.00	\$0.00	\$0.00	\$0.00	\$4,072.00	\$0.00	\$0.00	\$0.00	\$0.00	\$0.00	\$0.00	\$0.00
TRASLADOS		\$4,072.00	\$0.00	\$0.00	\$0.00	\$0.00	\$0.00	\$4,072.00	\$0.00	\$0.00	\$0.00	\$0.00	\$0.00	\$0.00
1789	30-jun-2019	\$17,905.94	\$0.00	\$0.00	\$0.00	\$0.00	\$17,905.94	\$0.00	\$0.00	\$0.00	\$0.00	\$0.00	\$0.00	\$0.00
TRASLADOS		\$17,905.94	\$0.00	\$0.00	\$0.00	\$0.00	\$0.00	\$17,905.94	\$0.00	\$0.00	\$0.00	\$0.00	\$0.00	\$0.00

ppp_Adqflujo.rpt

Página 9 de 81
19-jul-2019

Municipio de San Juan de Sabinas
Flujo de Adecuaciones
Del 01/jun/2019 al 30/jun/2019

Dependencia: Todas
Estatus: **APLICADA**

No. Adec.	Fecha	Total Origen	Enero	Febrero	Marzo	Abril	Mayo	Junio	Julio	Agosto	Septiembre	Octubre	Noviembre	Diciembre
1770	30-jun-2019	\$3,870.00	\$0.00	\$0.00	\$0.00	\$0.00	\$3,870.00	\$0.00	\$0.00	\$0.00	\$0.00	\$0.00	\$0.00	\$0.00
TRASLADOS		\$3,870.00	\$0.00	\$0.00	\$0.00	\$0.00	\$0.00	\$3,870.00	\$0.00	\$0.00	\$0.00	\$0.00	\$0.00	\$0.00
1771	30-jun-2019	\$9,974.00	\$0.00	\$0.00	\$0.00	\$0.00	\$9,974.00	\$0.00	\$0.00	\$0.00	\$0.00	\$0.00	\$0.00	\$0.00
TRASLADOS		\$9,974.00	\$0.00	\$0.00	\$0.00	\$0.00	\$0.00	\$9,974.00	\$0.00	\$0.00	\$0.00	\$0.00	\$0.00	\$0.00
1772	30-jun-2019	\$5,527.40	\$0.00	\$0.00	\$0.00	\$0.00	\$5,527.40	\$0.00	\$0.00	\$0.00	\$0.00	\$0.00	\$0.00	\$0.00
TRASLADOS		\$5,527.40	\$0.00	\$0.00	\$0.00	\$0.00	\$0.00	\$5,527.40	\$0.00	\$0.00	\$0.00	\$0.00	\$0.00	\$0.00
1773	30-jun-2019	\$1,900.00	\$0.00	\$0.00	\$0.00	\$0.00	\$1,900.00	\$0.00	\$0.00	\$0.00	\$0.00	\$0.00	\$0.00	\$0.00
TRASLADOS		\$1,900.00	\$0.00	\$0.00	\$0.00	\$0.00	\$0.00	\$1,900.00	\$0.00	\$0.00	\$0.00	\$0.00	\$0.00	\$0.00
1774	30-jun-2019	\$860.00	\$0.00	\$0.00	\$0.00	\$0.00	\$860.00	\$0.00	\$0.00	\$0.00	\$0.00	\$0.00	\$0.00	\$0.00
TRASLADOS		\$860.00	\$0.00	\$0.00	\$0.00	\$0.00	\$0.00	\$860.00	\$0.00	\$0.00	\$0.00	\$0.00	\$0.00	\$0.00
1775	30-jun-2019	\$3,296.83	\$0.00	\$0.00	\$0.00	\$0.00	\$3,296.83	\$0.00	\$0.00	\$0.00	\$0.00	\$0.00	\$0.00	\$0.00
TRASLADOS		\$3,296.83	\$0.00	\$0.00	\$0.00	\$0.00	\$0.00	\$3,296.83	\$0.00	\$0.00	\$0.00	\$0.00	\$0.00	\$0.00
1776	30-jun-2019	\$3,000.00	\$0.00	\$0.00	\$0.00	\$0.00	\$3,000.00	\$0.00	\$0.00	\$0.00	\$0.00	\$0.00	\$0.00	\$0.00
TRASLADOS		\$3,000.00	\$0.00	\$0.00	\$0.00	\$0.00	\$0.00	\$3,000.00	\$0.00	\$0.00	\$0.00	\$0.00	\$0.00	\$0.00

ppp_Adqflujo.rpt

Página 10 de 81
19-jul-2019

Municipio de San Juan de Sabinas
Flujo de Adecuaciones
Del 01/jun2019 al 30/jun2019

Dependencia: Todas
Estatus: **APLICADA**

No. Adec.	Fecha	Total Origen	Enero	Febrero	Marzo	Abril	Mayo	Junio	Julio	Agosto	Septiembre	Octubre	Noviembre	Diciembre
Tipo de Adecuación		Total Destino												
1777	30jun-2019	\$704.36	\$0.00	\$0.00	\$0.00	\$0.00	\$704.36	\$0.00	\$0.00	\$0.00	\$0.00	\$0.00	\$0.00	\$0.00
TRASLADOS		\$704.36	\$0.00	\$0.00	\$0.00	\$0.00	\$0.00	\$704.36	\$0.00	\$0.00	\$0.00	\$0.00	\$0.00	\$0.00
1778	30jun-2019	\$1,800.00	\$0.00	\$0.00	\$0.00	\$0.00	\$1,800.00	\$0.00	\$0.00	\$0.00	\$0.00	\$0.00	\$0.00	\$0.00
TRASLADOS		\$1,800.00	\$0.00	\$0.00	\$0.00	\$0.00	\$0.00	\$1,800.00	\$0.00	\$0.00	\$0.00	\$0.00	\$0.00	\$0.00
1779	30jun-2019	\$2,000.00	\$0.00	\$0.00	\$0.00	\$0.00	\$2,000.00	\$0.00	\$0.00	\$0.00	\$0.00	\$0.00	\$0.00	\$0.00
TRASLADOS		\$2,000.00	\$0.00	\$0.00	\$0.00	\$0.00	\$0.00	\$2,000.00	\$0.00	\$0.00	\$0.00	\$0.00	\$0.00	\$0.00
1780	30jun-2019	\$4,969.70	\$0.00	\$0.00	\$0.00	\$0.00	\$4,969.70	\$0.00	\$0.00	\$0.00	\$0.00	\$0.00	\$0.00	\$0.00
TRASLADOS		\$4,969.70	\$0.00	\$0.00	\$0.00	\$0.00	\$0.00	\$4,969.70	\$0.00	\$0.00	\$0.00	\$0.00	\$0.00	\$0.00
1781	30jun-2019	\$1,022.29	\$0.00	\$0.00	\$0.00	\$0.00	\$1,022.29	\$0.00	\$0.00	\$0.00	\$0.00	\$0.00	\$0.00	\$0.00
TRASLADOS		\$1,022.29	\$0.00	\$0.00	\$0.00	\$0.00	\$0.00	\$1,022.29	\$0.00	\$0.00	\$0.00	\$0.00	\$0.00	\$0.00
1782	30jun-2019	\$841.35	\$0.00	\$0.00	\$0.00	\$0.00	\$841.35	\$0.00	\$0.00	\$0.00	\$0.00	\$0.00	\$0.00	\$0.00
TRASLADOS		\$841.35	\$0.00	\$0.00	\$0.00	\$0.00	\$0.00	\$841.35	\$0.00	\$0.00	\$0.00	\$0.00	\$0.00	\$0.00
1783	30jun-2019	\$5,900.00	\$0.00	\$0.00	\$0.00	\$0.00	\$5,900.00	\$0.00	\$0.00	\$0.00	\$0.00	\$0.00	\$0.00	\$0.00
TRASLADOS		\$5,900.00	\$0.00	\$0.00	\$0.00	\$0.00	\$0.00	\$5,900.00	\$0.00	\$0.00	\$0.00	\$0.00	\$0.00	\$0.00

ppd_AdqFlujo.rpt

Municipio de San Juan de Sabinas
Flujo de Adecuaciones
Del 01/jun2019 al 30/jun2019

Dependencia: Todas
Estatus: **APLICADA**

No. Adec.	Fecha	Total Origen	Enero	Febrero	Marzo	Abril	Mayo	Junio	Julio	Agosto	Septiembre	Octubre	Noviembre	Diciembre
Tipo de Adecuación		Total Destino												
1784	30jun-2019	\$5,022.16	\$0.00	\$0.00	\$0.00	\$0.00	\$5,022.16	\$0.00	\$0.00	\$0.00	\$0.00	\$0.00	\$0.00	\$0.00
TRASLADOS		\$5,022.16	\$0.00	\$0.00	\$0.00	\$0.00	\$0.00	\$5,022.16	\$0.00	\$0.00	\$0.00	\$0.00	\$0.00	\$0.00
1785	30jun-2019	\$5,000.00	\$0.00	\$0.00	\$0.00	\$0.00	\$5,000.00	\$0.00	\$0.00	\$0.00	\$0.00	\$0.00	\$0.00	\$0.00
TRASLADOS		\$5,000.00	\$0.00	\$0.00	\$0.00	\$0.00	\$0.00	\$5,000.00	\$0.00	\$0.00	\$0.00	\$0.00	\$0.00	\$0.00
1786	30jun-2019	\$48,547.48	\$0.00	\$0.00	\$0.00	\$0.00	\$48,547.48	\$0.00	\$0.00	\$0.00	\$0.00	\$0.00	\$0.00	\$0.00
TRASLADOS		\$48,547.48	\$0.00	\$0.00	\$0.00	\$0.00	\$0.00	\$48,547.48	\$0.00	\$0.00	\$0.00	\$0.00	\$0.00	\$0.00
1787	30jun-2019	\$95,020.88	\$0.00	\$0.00	\$0.00	\$0.00	\$95,020.88	\$0.00	\$0.00	\$0.00	\$0.00	\$0.00	\$0.00	\$0.00
TRASLADOS		\$95,020.88	\$0.00	\$0.00	\$0.00	\$0.00	\$0.00	\$95,020.88	\$0.00	\$0.00	\$0.00	\$0.00	\$0.00	\$0.00
1788	30jun-2019	\$12,429.40	\$0.00	\$0.00	\$0.00	\$0.00	\$12,429.40	\$0.00	\$0.00	\$0.00	\$0.00	\$0.00	\$0.00	\$0.00
TRASLADOS		\$12,429.40	\$0.00	\$0.00	\$0.00	\$0.00	\$0.00	\$12,429.40	\$0.00	\$0.00	\$0.00	\$0.00	\$0.00	\$0.00
1789	30jun-2019	\$4,807.97	\$0.00	\$0.00	\$0.00	\$0.00	\$4,807.97	\$0.00	\$0.00	\$0.00	\$0.00	\$0.00	\$0.00	\$0.00
TRASLADOS		\$4,807.97	\$0.00	\$0.00	\$0.00	\$0.00	\$0.00	\$4,807.97	\$0.00	\$0.00	\$0.00	\$0.00	\$0.00	\$0.00
1790	30jun-2019	\$22,723.10	\$0.00	\$0.00	\$0.00	\$0.00	\$22,723.10	\$0.00	\$0.00	\$0.00	\$0.00	\$0.00	\$0.00	\$0.00
TRASLADOS		\$22,723.10	\$0.00	\$0.00	\$0.00	\$0.00	\$0.00	\$22,723.10	\$0.00	\$0.00	\$0.00	\$0.00	\$0.00	\$0.00

ppd_AdqFlujo.rpt

Municipio de San Juan de Sabinas
Flujo de Adecuaciones
Del 01/jun/2019 al 30/jun/2019

Dependencia: Todas
Estatus: APLICADA

No. Adm.	Fecha	Total Origen	Enero	Febrero	Marzo	Abril	Mayo	Junio	Julio	Agosto	Septiembre	Octubre	Noviembre	Diciembre
1791	30jun-2019	\$1,864.04	\$0.00	\$0.00	\$0.00	\$0.00	\$1,864.04	\$0.00	\$0.00	\$0.00	\$0.00	\$0.00	\$0.00	\$0.00
TRASLADOS		\$1,864.04	\$0.00	\$0.00	\$0.00	\$0.00	\$0.00	\$1,864.04	\$0.00	\$0.00	\$0.00	\$0.00	\$0.00	\$0.00
1792	30jun-2019	\$18,900.00	\$0.00	\$0.00	\$0.00	\$0.00	\$18,900.00	\$0.00	\$0.00	\$0.00	\$0.00	\$0.00	\$0.00	\$0.00
TRASLADOS		\$18,900.00	\$0.00	\$0.00	\$0.00	\$0.00	\$0.00	\$18,900.00	\$0.00	\$0.00	\$0.00	\$0.00	\$0.00	\$0.00
1793	30jun-2019	\$112.12	\$0.00	\$0.00	\$0.00	\$0.00	\$112.12	\$0.00	\$0.00	\$0.00	\$0.00	\$0.00	\$0.00	\$0.00
TRASLADOS		\$112.12	\$0.00	\$0.00	\$0.00	\$0.00	\$0.00	\$112.12	\$0.00	\$0.00	\$0.00	\$0.00	\$0.00	\$0.00
1794	30jun-2019	\$20,000.00	\$0.00	\$0.00	\$0.00	\$0.00	\$20,000.00	\$0.00	\$0.00	\$0.00	\$0.00	\$0.00	\$0.00	\$0.00
TRASLADOS		\$20,000.00	\$0.00	\$0.00	\$0.00	\$0.00	\$0.00	\$20,000.00	\$0.00	\$0.00	\$0.00	\$0.00	\$0.00	\$0.00
1795	30jun-2019	\$10,000.00	\$0.00	\$0.00	\$0.00	\$0.00	\$10,000.00	\$0.00	\$0.00	\$0.00	\$0.00	\$0.00	\$0.00	\$0.00
TRASLADOS		\$10,000.00	\$0.00	\$0.00	\$0.00	\$0.00	\$0.00	\$10,000.00	\$0.00	\$0.00	\$0.00	\$0.00	\$0.00	\$0.00
1796	30jun-2019	\$18,837.30	\$0.00	\$0.00	\$0.00	\$0.00	\$18,837.30	\$0.00	\$0.00	\$0.00	\$0.00	\$0.00	\$0.00	\$0.00
TRASLADOS		\$18,837.30	\$0.00	\$0.00	\$0.00	\$0.00	\$0.00	\$18,837.30	\$0.00	\$0.00	\$0.00	\$0.00	\$0.00	\$0.00
1797	30jun-2019	\$36,138.67	\$0.00	\$0.00	\$0.00	\$0.00	\$36,138.67	\$0.00	\$0.00	\$0.00	\$0.00	\$0.00	\$0.00	\$0.00
TRASLADOS		\$36,138.67	\$0.00	\$0.00	\$0.00	\$0.00	\$0.00	\$36,138.67	\$0.00	\$0.00	\$0.00	\$0.00	\$0.00	\$0.00

ppp_AdqFlujo.rpt

Página 13 de 51
19-Jul-2019

Municipio de San Juan de Sabinas
Flujo de Adecuaciones
Del 01/jun/2019 al 30/jun/2019

Dependencia: Todas
Estatus: APLICADA

No. Adm.	Fecha	Total Origen	Enero	Febrero	Marzo	Abril	Mayo	Junio	Julio	Agosto	Septiembre	Octubre	Noviembre	Diciembre
1798	30jun-2019	\$6,802.76	\$0.00	\$0.00	\$0.00	\$0.00	\$6,802.76	\$0.00	\$0.00	\$0.00	\$0.00	\$0.00	\$0.00	\$0.00
TRASLADOS		\$6,802.76	\$0.00	\$0.00	\$0.00	\$0.00	\$0.00	\$6,802.76	\$0.00	\$0.00	\$0.00	\$0.00	\$0.00	\$0.00
1799	30jun-2019	\$229,800.00	\$0.00	\$0.00	\$0.00	\$0.00	\$229,800.00	\$0.00	\$0.00	\$0.00	\$0.00	\$0.00	\$0.00	\$0.00
TRASLADOS		\$229,800.00	\$0.00	\$0.00	\$0.00	\$0.00	\$0.00	\$229,800.00	\$0.00	\$0.00	\$0.00	\$0.00	\$0.00	\$0.00
1800	30jun-2019	\$2,533.28	\$0.00	\$0.00	\$0.00	\$0.00	\$2,533.28	\$0.00	\$0.00	\$0.00	\$0.00	\$0.00	\$0.00	\$0.00
TRASLADOS		\$2,533.28	\$0.00	\$0.00	\$0.00	\$0.00	\$0.00	\$2,533.28	\$0.00	\$0.00	\$0.00	\$0.00	\$0.00	\$0.00
1801	30jun-2019	\$99,796.09	\$0.00	\$0.00	\$0.00	\$0.00	\$99,796.09	\$0.00	\$0.00	\$0.00	\$0.00	\$0.00	\$0.00	\$0.00
TRASLADOS		\$99,796.09	\$0.00	\$0.00	\$0.00	\$0.00	\$0.00	\$99,796.09	\$0.00	\$0.00	\$0.00	\$0.00	\$0.00	\$0.00
1802	30jun-2019	\$1,278.17	\$0.00	\$0.00	\$0.00	\$0.00	\$1,278.17	\$0.00	\$0.00	\$0.00	\$0.00	\$0.00	\$0.00	\$0.00
TRASLADOS		\$1,278.17	\$0.00	\$0.00	\$0.00	\$0.00	\$0.00	\$1,278.17	\$0.00	\$0.00	\$0.00	\$0.00	\$0.00	\$0.00
1803	30jun-2019	\$2,900.00	\$0.00	\$0.00	\$0.00	\$0.00	\$2,900.00	\$0.00	\$0.00	\$0.00	\$0.00	\$0.00	\$0.00	\$0.00
TRASLADOS		\$2,900.00	\$0.00	\$0.00	\$0.00	\$0.00	\$0.00	\$2,900.00	\$0.00	\$0.00	\$0.00	\$0.00	\$0.00	\$0.00
1804	30jun-2019	\$16,000.00	\$0.00	\$0.00	\$0.00	\$0.00	\$16,000.00	\$0.00	\$0.00	\$0.00	\$0.00	\$0.00	\$0.00	\$0.00
TRASLADOS		\$16,000.00	\$0.00	\$0.00	\$0.00	\$0.00	\$0.00	\$16,000.00	\$0.00	\$0.00	\$0.00	\$0.00	\$0.00	\$0.00

ppp_AdqFlujo.rpt

Página 14 de 51
19-Jul-2019

Municipio de San Juan de Sabinas
Flujo de Adecuaciones
Del 01/jun/2019 al 30/jun/2019

Dependencia: Todas
Estatus: APLICADA

No. Ades.	Fecha	Total Origen	Enero	Febrero	Marzo	Abril	Mayo	Junio	Julio	Agosto	Septiembre	Octubre	Noviembre	Diciembre
188	30-jun-2019	\$307,520.00	\$0.00	\$0.00	\$0.00	\$0.00	\$307,520.00	\$0.00	\$0.00	\$0.00	\$0.00	\$0.00	\$0.00	\$0.00
TRASLADOS		\$307,520.00	\$0.00	\$0.00	\$0.00	\$0.00	\$0.00	\$307,520.00	\$0.00	\$0.00	\$0.00	\$0.00	\$0.00	\$0.00
189	30-jun-2019	\$46,000.00	\$0.00	\$0.00	\$0.00	\$0.00	\$46,000.00	\$0.00	\$0.00	\$0.00	\$0.00	\$0.00	\$0.00	\$0.00
TRASLADOS		\$46,000.00	\$0.00	\$0.00	\$0.00	\$0.00	\$0.00	\$46,000.00	\$0.00	\$0.00	\$0.00	\$0.00	\$0.00	\$0.00
190	30-jun-2019	\$6,900.00	\$0.00	\$0.00	\$0.00	\$0.00	\$6,900.00	\$0.00	\$0.00	\$0.00	\$0.00	\$0.00	\$0.00	\$0.00
TRASLADOS		\$6,900.00	\$0.00	\$0.00	\$0.00	\$0.00	\$0.00	\$6,900.00	\$0.00	\$0.00	\$0.00	\$0.00	\$0.00	\$0.00
191	30-jun-2019	\$798.38	\$0.00	\$0.00	\$0.00	\$0.00	\$798.38	\$0.00	\$0.00	\$0.00	\$0.00	\$0.00	\$0.00	\$0.00
TRASLADOS		\$798.38	\$0.00	\$0.00	\$0.00	\$0.00	\$0.00	\$798.38	\$0.00	\$0.00	\$0.00	\$0.00	\$0.00	\$0.00
192	30-jun-2019	\$6,984.00	\$0.00	\$0.00	\$0.00	\$0.00	\$6,984.00	\$0.00	\$0.00	\$0.00	\$0.00	\$0.00	\$0.00	\$0.00
TRASLADOS		\$6,984.00	\$0.00	\$0.00	\$0.00	\$0.00	\$0.00	\$6,984.00	\$0.00	\$0.00	\$0.00	\$0.00	\$0.00	\$0.00
193	30-jun-2019	\$11,996.18	\$0.00	\$0.00	\$0.00	\$0.00	\$11,996.18	\$0.00	\$0.00	\$0.00	\$0.00	\$0.00	\$0.00	\$0.00
TRASLADOS		\$11,996.18	\$0.00	\$0.00	\$0.00	\$0.00	\$0.00	\$11,996.18	\$0.00	\$0.00	\$0.00	\$0.00	\$0.00	\$0.00
194	30-jun-2019	\$10,882.00	\$0.00	\$0.00	\$0.00	\$0.00	\$10,882.00	\$0.00	\$0.00	\$0.00	\$0.00	\$0.00	\$0.00	\$0.00
TRASLADOS		\$10,882.00	\$0.00	\$0.00	\$0.00	\$0.00	\$0.00	\$10,882.00	\$0.00	\$0.00	\$0.00	\$0.00	\$0.00	\$0.00

ppp_AdqFlujo.rpt

Página 15 de 81
19-jul-2019

Municipio de San Juan de Sabinas
Flujo de Adecuaciones
Del 01/jun/2019 al 30/jun/2019

Dependencia: Todas
Estatus: APLICADA

No. Ades.	Fecha	Total Origen	Enero	Febrero	Marzo	Abril	Mayo	Junio	Julio	Agosto	Septiembre	Octubre	Noviembre	Diciembre
1912	30-jun-2019	\$5,000.00	\$0.00	\$0.00	\$0.00	\$0.00	\$5,000.00	\$0.00	\$0.00	\$0.00	\$0.00	\$0.00	\$0.00	\$0.00
TRASLADOS		\$5,000.00	\$0.00	\$0.00	\$0.00	\$0.00	\$0.00	\$5,000.00	\$0.00	\$0.00	\$0.00	\$0.00	\$0.00	\$0.00
1913	30-jun-2019	\$10,038.82	\$0.00	\$0.00	\$0.00	\$0.00	\$10,038.82	\$0.00	\$0.00	\$0.00	\$0.00	\$0.00	\$0.00	\$0.00
TRASLADOS		\$10,038.82	\$0.00	\$0.00	\$0.00	\$0.00	\$0.00	\$10,038.82	\$0.00	\$0.00	\$0.00	\$0.00	\$0.00	\$0.00
1914	30-jun-2019	\$11,000.00	\$0.00	\$0.00	\$0.00	\$0.00	\$11,000.00	\$0.00	\$0.00	\$0.00	\$0.00	\$0.00	\$0.00	\$0.00
TRASLADOS		\$11,000.00	\$0.00	\$0.00	\$0.00	\$0.00	\$0.00	\$11,000.00	\$0.00	\$0.00	\$0.00	\$0.00	\$0.00	\$0.00
1915	30-jun-2019	\$27,990.00	\$0.00	\$0.00	\$0.00	\$0.00	\$27,990.00	\$0.00	\$0.00	\$0.00	\$0.00	\$0.00	\$0.00	\$0.00
TRASLADOS		\$27,990.00	\$0.00	\$0.00	\$0.00	\$0.00	\$0.00	\$27,990.00	\$0.00	\$0.00	\$0.00	\$0.00	\$0.00	\$0.00
1916	30-jun-2019	\$14,791.80	\$0.00	\$0.00	\$0.00	\$0.00	\$14,791.80	\$0.00	\$0.00	\$0.00	\$0.00	\$0.00	\$0.00	\$0.00
TRASLADOS		\$14,791.80	\$0.00	\$0.00	\$0.00	\$0.00	\$0.00	\$14,791.80	\$0.00	\$0.00	\$0.00	\$0.00	\$0.00	\$0.00
1917	30-jun-2019	\$20,825.00	\$0.00	\$0.00	\$0.00	\$0.00	\$20,825.00	\$0.00	\$0.00	\$0.00	\$0.00	\$0.00	\$0.00	\$0.00
TRASLADOS		\$20,825.00	\$0.00	\$0.00	\$0.00	\$0.00	\$0.00	\$20,825.00	\$0.00	\$0.00	\$0.00	\$0.00	\$0.00	\$0.00
1918	30-jun-2019	\$90,000.00	\$0.00	\$0.00	\$0.00	\$0.00	\$90,000.00	\$0.00	\$0.00	\$0.00	\$0.00	\$0.00	\$0.00	\$0.00
TRASLADOS		\$90,000.00	\$0.00	\$0.00	\$0.00	\$0.00	\$0.00	\$90,000.00	\$0.00	\$0.00	\$0.00	\$0.00	\$0.00	\$0.00

ppp_AdqFlujo.rpt

Página 16 de 81
19-jul-2019

Municipio de San Juan de Sabinas
Flujo de Adecuaciones
Del 01/jun2019 al 30/jun2019

Dependencia: Todas
Estatus: APLICADA

Nº. Adm.	Fecha	Total Origen	Enero	Febrero	Marzo	Abril	Mayo	Junio	Julio	Agosto	Septiembre	Octubre	Noviembre	Diciembre
Tipo de Adecuación		Total Destino												
1818	30-jun-2019	\$82,906.00	\$0.00	\$0.00	\$0.00	\$0.00	\$82,906.00	\$0.00	\$0.00	\$0.00	\$0.00	\$0.00	\$0.00	\$0.00
TRASLADOS		\$82,906.00	\$0.00	\$0.00	\$0.00	\$0.00	\$82,906.00	\$0.00	\$0.00	\$0.00	\$0.00	\$0.00	\$0.00	\$0.00
1820	30-jun-2019	\$25,000.00	\$0.00	\$0.00	\$0.00	\$0.00	\$25,000.00	\$0.00	\$0.00	\$0.00	\$0.00	\$0.00	\$0.00	\$0.00
TRASLADOS		\$25,000.00	\$0.00	\$0.00	\$0.00	\$0.00	\$25,000.00	\$0.00	\$0.00	\$0.00	\$0.00	\$0.00	\$0.00	\$0.00
1821	30-jun-2019	\$30,000.00	\$0.00	\$0.00	\$0.00	\$0.00	\$30,000.00	\$0.00	\$0.00	\$0.00	\$0.00	\$0.00	\$0.00	\$0.00
TRASLADOS		\$30,000.00	\$0.00	\$0.00	\$0.00	\$0.00	\$30,000.00	\$0.00	\$0.00	\$0.00	\$0.00	\$0.00	\$0.00	\$0.00
1822	30-jun-2019	\$22,448.01	\$0.00	\$0.00	\$0.00	\$0.00	\$22,448.01	\$0.00	\$0.00	\$0.00	\$0.00	\$0.00	\$0.00	\$0.00
TRASLADOS		\$22,448.01	\$0.00	\$0.00	\$0.00	\$0.00	\$22,448.01	\$0.00	\$0.00	\$0.00	\$0.00	\$0.00	\$0.00	\$0.00
1823	30-jun-2019	\$16,350.78	\$0.00	\$0.00	\$0.00	\$0.00	\$16,350.78	\$0.00	\$0.00	\$0.00	\$0.00	\$0.00	\$0.00	\$0.00
TRASLADOS		\$16,350.78	\$0.00	\$0.00	\$0.00	\$0.00	\$16,350.78	\$0.00	\$0.00	\$0.00	\$0.00	\$0.00	\$0.00	\$0.00
1824	30-jun-2019	\$89,810.88	\$0.00	\$0.00	\$0.00	\$0.00	\$89,810.88	\$0.00	\$0.00	\$0.00	\$0.00	\$0.00	\$0.00	\$0.00
TRASLADOS		\$89,810.88	\$0.00	\$0.00	\$0.00	\$0.00	\$89,810.88	\$0.00	\$0.00	\$0.00	\$0.00	\$0.00	\$0.00	\$0.00
1825	30-jun-2019	\$3,990,087.50	\$0.00	\$0.00	\$0.00	\$0.00	\$3,990,087.50	\$0.00	\$0.00	\$0.00	\$0.00	\$0.00	\$0.00	\$0.00
TRASLADOS		\$3,990,087.50	\$0.00	\$0.00	\$0.00	\$0.00	\$3,990,087.50	\$0.00	\$0.00	\$0.00	\$0.00	\$0.00	\$0.00	\$0.00

ppp_Adqflujo.rpt

Página 17 de 81
19-jul-2019

Municipio de San Juan de Sabinas
Flujo de Adecuaciones
Del 01/jun2019 al 30/jun2019

Dependencia: Todas
Estatus: APLICADA

Nº. Adm.	Fecha	Total Origen	Enero	Febrero	Marzo	Abril	Mayo	Junio	Julio	Agosto	Septiembre	Octubre	Noviembre	Diciembre
Tipo de Adecuación		Total Destino												
1826	30-jun-2019	\$0,000.00	\$0.00	\$0.00	\$0.00	\$0.00	\$0,000.00	\$0.00	\$0.00	\$0.00	\$0.00	\$0.00	\$0.00	\$0.00
TRASLADOS		\$0,000.00	\$0.00	\$0.00	\$0.00	\$0.00	\$0,000.00	\$0.00	\$0.00	\$0.00	\$0.00	\$0.00	\$0.00	\$0.00
1827	30-jun-2019	\$4,114.29	\$0.00	\$0.00	\$0.00	\$0.00	\$4,114.29	\$0.00	\$0.00	\$0.00	\$0.00	\$0.00	\$0.00	\$0.00
TRASLADOS		\$4,114.29	\$0.00	\$0.00	\$0.00	\$0.00	\$4,114.29	\$0.00	\$0.00	\$0.00	\$0.00	\$0.00	\$0.00	\$0.00
1828	30-jun-2019	\$25,000.00	\$0.00	\$0.00	\$0.00	\$0.00	\$25,000.00	\$0.00	\$0.00	\$0.00	\$0.00	\$0.00	\$0.00	\$0.00
TRASLADOS		\$25,000.00	\$0.00	\$0.00	\$0.00	\$0.00	\$25,000.00	\$0.00	\$0.00	\$0.00	\$0.00	\$0.00	\$0.00	\$0.00
1829	30-jun-2019	\$2,803.72	\$0.00	\$0.00	\$0.00	\$0.00	\$2,803.72	\$0.00	\$0.00	\$0.00	\$0.00	\$0.00	\$0.00	\$0.00
TRASLADOS		\$2,803.72	\$0.00	\$0.00	\$0.00	\$0.00	\$2,803.72	\$0.00	\$0.00	\$0.00	\$0.00	\$0.00	\$0.00	\$0.00
1830	30-jun-2019	\$2,500.00	\$0.00	\$0.00	\$0.00	\$0.00	\$2,500.00	\$0.00	\$0.00	\$0.00	\$0.00	\$0.00	\$0.00	\$0.00
TRASLADOS		\$2,500.00	\$0.00	\$0.00	\$0.00	\$0.00	\$2,500.00	\$0.00	\$0.00	\$0.00	\$0.00	\$0.00	\$0.00	\$0.00
1831	30-jun-2019	\$2,800.00	\$0.00	\$0.00	\$0.00	\$0.00	\$2,800.00	\$0.00	\$0.00	\$0.00	\$0.00	\$0.00	\$0.00	\$0.00
TRASLADOS		\$2,800.00	\$0.00	\$0.00	\$0.00	\$0.00	\$2,800.00	\$0.00	\$0.00	\$0.00	\$0.00	\$0.00	\$0.00	\$0.00
1832	30-jun-2019	\$4,000.00	\$0.00	\$0.00	\$0.00	\$0.00	\$4,000.00	\$0.00	\$0.00	\$0.00	\$0.00	\$0.00	\$0.00	\$0.00
TRASLADOS		\$4,000.00	\$0.00	\$0.00	\$0.00	\$0.00	\$4,000.00	\$0.00	\$0.00	\$0.00	\$0.00	\$0.00	\$0.00	\$0.00

ppp_Adqflujo.rpt

Página 18 de 81
19-jul-2019

Municipio de San Juan de Sabinas
Flujo de Adecuaciones
Del 01/jun2019 al 30/jun2019

Dependencia: Todas
Estatus: **APLICADA**

No. Adec.	Fecha	Total Origen	Enero	Febrero	Marzo	Abril	Mayo	Junio	Julio	Agosto	Septiembre	Octubre	Noviembre	Diciembre
Tipo de Adecuación		Total Destino												
1833	01jun-2019	\$5,900.00	\$0.00	\$0.00	\$0.00	\$0.00	\$0.00	\$0.00	\$0.00	\$0.00	\$0.00	\$0.00	\$0.00	\$0.00
TRASLADOS		\$5,900.00	\$0.00	\$0.00	\$0.00	\$0.00	\$0.00	\$0.00	\$0.00	\$0.00	\$0.00	\$0.00	\$0.00	\$0.00
1834	05jun-2019	\$4,933.07	\$0.00	\$0.00	\$0.00	\$0.00	\$0.00	\$4,933.07	\$0.00	\$0.00	\$0.00	\$0.00	\$0.00	\$0.00
TRASLADOS		\$4,933.07	\$0.00	\$0.00	\$0.00	\$0.00	\$0.00	\$4,933.07	\$0.00	\$0.00	\$0.00	\$0.00	\$0.00	\$0.00
1835	05jun-2019	\$2,796.88	\$0.00	\$0.00	\$0.00	\$0.00	\$0.00	\$2,796.88	\$0.00	\$0.00	\$0.00	\$0.00	\$0.00	\$0.00
TRASLADOS		\$2,796.88	\$0.00	\$0.00	\$0.00	\$0.00	\$0.00	\$2,796.88	\$0.00	\$0.00	\$0.00	\$0.00	\$0.00	\$0.00
1836	05jun-2019	\$4,500.00	\$0.00	\$0.00	\$0.00	\$0.00	\$0.00	\$4,500.00	\$0.00	\$0.00	\$0.00	\$0.00	\$0.00	\$0.00
TRASLADOS		\$4,500.00	\$0.00	\$0.00	\$0.00	\$0.00	\$0.00	\$4,500.00	\$0.00	\$0.00	\$0.00	\$0.00	\$0.00	\$0.00
1837	05jun-2019	\$2,837.20	\$0.00	\$0.00	\$0.00	\$0.00	\$0.00	\$2,837.20	\$0.00	\$0.00	\$0.00	\$0.00	\$0.00	\$0.00
TRASLADOS		\$2,837.20	\$0.00	\$0.00	\$0.00	\$0.00	\$0.00	\$2,837.20	\$0.00	\$0.00	\$0.00	\$0.00	\$0.00	\$0.00
1838	05jun-2019	\$4,629.99	\$0.00	\$0.00	\$0.00	\$0.00	\$0.00	\$4,629.99	\$0.00	\$0.00	\$0.00	\$0.00	\$0.00	\$0.00
TRASLADOS		\$4,629.99	\$0.00	\$0.00	\$0.00	\$0.00	\$0.00	\$4,629.99	\$0.00	\$0.00	\$0.00	\$0.00	\$0.00	\$0.00
1839	05jun-2019	\$30,658.68	\$0.00	\$0.00	\$0.00	\$0.00	\$0.00	\$30,658.68	\$0.00	\$0.00	\$0.00	\$0.00	\$0.00	\$0.00
TRASLADOS		\$30,658.68	\$0.00	\$0.00	\$0.00	\$0.00	\$0.00	\$30,658.68	\$0.00	\$0.00	\$0.00	\$0.00	\$0.00	\$0.00

ppp_Adqflujo.rpt

Municipio de San Juan de Sabinas
Flujo de Adecuaciones
Del 01/jun2019 al 30/jun2019

Dependencia: Todas
Estatus: **APLICADA**

No. Adec.	Fecha	Total Origen	Enero	Febrero	Marzo	Abril	Mayo	Junio	Julio	Agosto	Septiembre	Octubre	Noviembre	Diciembre
Tipo de Adecuación		Total Destino												
1840	05jun-2019	\$2,994.83	\$0.00	\$0.00	\$0.00	\$0.00	\$0.00	\$2,994.83	\$0.00	\$0.00	\$0.00	\$0.00	\$0.00	\$0.00
TRASLADOS		\$2,994.83	\$0.00	\$0.00	\$0.00	\$0.00	\$0.00	\$2,994.83	\$0.00	\$0.00	\$0.00	\$0.00	\$0.00	\$0.00
1841	05jun-2019	\$3,780.08	\$0.00	\$0.00	\$0.00	\$0.00	\$0.00	\$3,780.08	\$0.00	\$0.00	\$0.00	\$0.00	\$0.00	\$0.00
TRASLADOS		\$3,780.08	\$0.00	\$0.00	\$0.00	\$0.00	\$0.00	\$3,780.08	\$0.00	\$0.00	\$0.00	\$0.00	\$0.00	\$0.00
1842	05jun-2019	\$2,984.47	\$0.00	\$0.00	\$0.00	\$0.00	\$0.00	\$2,984.47	\$0.00	\$0.00	\$0.00	\$0.00	\$0.00	\$0.00
TRASLADOS		\$2,984.47	\$0.00	\$0.00	\$0.00	\$0.00	\$0.00	\$2,984.47	\$0.00	\$0.00	\$0.00	\$0.00	\$0.00	\$0.00
1843	05jun-2019	\$1,841.38	\$0.00	\$0.00	\$0.00	\$0.00	\$0.00	\$1,841.38	\$0.00	\$0.00	\$0.00	\$0.00	\$0.00	\$0.00
TRASLADOS		\$1,841.38	\$0.00	\$0.00	\$0.00	\$0.00	\$0.00	\$1,841.38	\$0.00	\$0.00	\$0.00	\$0.00	\$0.00	\$0.00
1844	05jun-2019	\$2,900.00	\$0.00	\$0.00	\$0.00	\$0.00	\$0.00	\$2,900.00	\$0.00	\$0.00	\$0.00	\$0.00	\$0.00	\$0.00
TRASLADOS		\$2,900.00	\$0.00	\$0.00	\$0.00	\$0.00	\$0.00	\$2,900.00	\$0.00	\$0.00	\$0.00	\$0.00	\$0.00	\$0.00
1845	05jun-2019	\$3,054.53	\$0.00	\$0.00	\$0.00	\$0.00	\$0.00	\$3,054.53	\$0.00	\$0.00	\$0.00	\$0.00	\$0.00	\$0.00
TRASLADOS		\$3,054.53	\$0.00	\$0.00	\$0.00	\$0.00	\$0.00	\$3,054.53	\$0.00	\$0.00	\$0.00	\$0.00	\$0.00	\$0.00
1846	05jun-2019	\$1,801.80	\$0.00	\$0.00	\$0.00	\$0.00	\$0.00	\$1,801.80	\$0.00	\$0.00	\$0.00	\$0.00	\$0.00	\$0.00
TRASLADOS		\$1,801.80	\$0.00	\$0.00	\$0.00	\$0.00	\$0.00	\$1,801.80	\$0.00	\$0.00	\$0.00	\$0.00	\$0.00	\$0.00

ppp_Adqflujo.rpt

Municipio de San Juan de Sabinas
Flujo de Adecuaciones
Del 01/jun/2019 al 30/jun/2019

Dependencia: Todas

Estatus: APLICADA

No. Adec.	Fecha	Total Origen	Enero	Febrero	Marzo	Abril	Mayo	Junio	Julio	Agosto	Septiembre	Octubre	Noviembre	Diciembre
Tipo de Adecuación		Total Destino												
1847	30-jun-2019	\$2,790.00	\$0.00	\$0.00	\$0.00	\$0.00	\$2,790.00	\$0.00	\$0.00	\$0.00	\$0.00	\$0.00	\$0.00	\$0.00
TRASLADOS		\$2,790.00	\$0.00	\$0.00	\$0.00	\$0.00	\$0.00	\$2,790.00	\$0.00	\$0.00	\$0.00	\$0.00	\$0.00	\$0.00
1848	30-jun-2019	\$3,998.81	\$0.00	\$0.00	\$0.00	\$0.00	\$3,998.81	\$0.00	\$0.00	\$0.00	\$0.00	\$0.00	\$0.00	\$0.00
TRASLADOS		\$3,998.81	\$0.00	\$0.00	\$0.00	\$0.00	\$0.00	\$3,998.81	\$0.00	\$0.00	\$0.00	\$0.00	\$0.00	\$0.00
1849	30-jun-2019	\$13,000.00	\$0.00	\$0.00	\$0.00	\$0.00	\$13,000.00	\$0.00	\$0.00	\$0.00	\$0.00	\$0.00	\$0.00	\$0.00
TRASLADOS		\$13,000.00	\$0.00	\$0.00	\$0.00	\$0.00	\$0.00	\$13,000.00	\$0.00	\$0.00	\$0.00	\$0.00	\$0.00	\$0.00
1850	30-jun-2019	\$53,463.82	\$0.00	\$0.00	\$0.00	\$0.00	\$53,463.82	\$0.00	\$0.00	\$0.00	\$0.00	\$0.00	\$0.00	\$0.00
TRASLADOS		\$53,463.82	\$0.00	\$0.00	\$0.00	\$0.00	\$0.00	\$53,463.82	\$0.00	\$0.00	\$0.00	\$0.00	\$0.00	\$0.00
1851	30-jun-2019	\$412.13	\$0.00	\$0.00	\$0.00	\$0.00	\$412.13	\$0.00	\$0.00	\$0.00	\$0.00	\$0.00	\$0.00	\$0.00
TRASLADOS		\$412.13	\$0.00	\$0.00	\$0.00	\$0.00	\$0.00	\$412.13	\$0.00	\$0.00	\$0.00	\$0.00	\$0.00	\$0.00
1852	30-jun-2019	\$13,900.00	\$0.00	\$0.00	\$0.00	\$0.00	\$13,900.00	\$0.00	\$0.00	\$0.00	\$0.00	\$0.00	\$0.00	\$0.00
TRASLADOS		\$13,900.00	\$0.00	\$0.00	\$0.00	\$0.00	\$0.00	\$13,900.00	\$0.00	\$0.00	\$0.00	\$0.00	\$0.00	\$0.00
1853	30-jun-2019	\$24,304.00	\$0.00	\$0.00	\$0.00	\$0.00	\$24,304.00	\$0.00	\$0.00	\$0.00	\$0.00	\$0.00	\$0.00	\$0.00
TRASLADOS		\$24,304.00	\$0.00	\$0.00	\$0.00	\$0.00	\$0.00	\$24,304.00	\$0.00	\$0.00	\$0.00	\$0.00	\$0.00	\$0.00

ppp_Adqlujo.rpt

Página 21 de 81
19-jul-2019

Municipio de San Juan de Sabinas
Flujo de Adecuaciones
Del 01/jun/2019 al 30/jun/2019

Dependencia: Todas

Estatus: APLICADA

No. Adec.	Fecha	Total Origen	Enero	Febrero	Marzo	Abril	Mayo	Junio	Julio	Agosto	Septiembre	Octubre	Noviembre	Diciembre
Tipo de Adecuación		Total Destino												
1854	30-jun-2019	\$10,000.00	\$0.00	\$0.00	\$0.00	\$0.00	\$10,000.00	\$0.00	\$0.00	\$0.00	\$0.00	\$0.00	\$0.00	\$0.00
TRASLADOS		\$10,000.00	\$0.00	\$0.00	\$0.00	\$0.00	\$0.00	\$10,000.00	\$0.00	\$0.00	\$0.00	\$0.00	\$0.00	\$0.00
1855	30-jun-2019	\$9,000.00	\$0.00	\$0.00	\$0.00	\$0.00	\$9,000.00	\$0.00	\$0.00	\$0.00	\$0.00	\$0.00	\$0.00	\$0.00
TRASLADOS		\$9,000.00	\$0.00	\$0.00	\$0.00	\$0.00	\$0.00	\$9,000.00	\$0.00	\$0.00	\$0.00	\$0.00	\$0.00	\$0.00
1856	30-jun-2019	\$13,653.94	\$0.00	\$0.00	\$0.00	\$0.00	\$13,653.94	\$0.00	\$0.00	\$0.00	\$0.00	\$0.00	\$0.00	\$0.00
TRASLADOS		\$13,653.94	\$0.00	\$0.00	\$0.00	\$0.00	\$0.00	\$13,653.94	\$0.00	\$0.00	\$0.00	\$0.00	\$0.00	\$0.00
1857	30-jun-2019	\$9,808.00	\$0.00	\$0.00	\$0.00	\$0.00	\$9,808.00	\$0.00	\$0.00	\$0.00	\$0.00	\$0.00	\$0.00	\$0.00
TRASLADOS		\$9,808.00	\$0.00	\$0.00	\$0.00	\$0.00	\$0.00	\$9,808.00	\$0.00	\$0.00	\$0.00	\$0.00	\$0.00	\$0.00
1858	30-jun-2019	\$46,426.00	\$0.00	\$0.00	\$0.00	\$0.00	\$46,426.00	\$0.00	\$0.00	\$0.00	\$0.00	\$0.00	\$0.00	\$0.00
TRASLADOS		\$46,426.00	\$0.00	\$0.00	\$0.00	\$0.00	\$0.00	\$46,426.00	\$0.00	\$0.00	\$0.00	\$0.00	\$0.00	\$0.00
1859	30-jun-2019	\$34,000.00	\$0.00	\$0.00	\$0.00	\$0.00	\$34,000.00	\$0.00	\$0.00	\$0.00	\$0.00	\$0.00	\$0.00	\$0.00
TRASLADOS		\$34,000.00	\$0.00	\$0.00	\$0.00	\$0.00	\$0.00	\$34,000.00	\$0.00	\$0.00	\$0.00	\$0.00	\$0.00	\$0.00
1860	30-jun-2019	\$3,000.00	\$0.00	\$0.00	\$0.00	\$0.00	\$3,000.00	\$0.00	\$0.00	\$0.00	\$0.00	\$0.00	\$0.00	\$0.00
TRASLADOS		\$3,000.00	\$0.00	\$0.00	\$0.00	\$0.00	\$0.00	\$3,000.00	\$0.00	\$0.00	\$0.00	\$0.00	\$0.00	\$0.00

ppp_Adqlujo.rpt

Página 22 de 81
19-jul-2019

Municipio de San Juan de Sabinas
Flujo de Adecuaciones
Del 01/jun/2019 al 30/jun/2019

Dependencia: Todas
Estatus: APLICADA

No. Adec.	Fecha	Total Origen	Enero	Febrero	Marzo	Abril	Mayo	Junio	Julio	Agosto	Septiembre	Octubre	Noviembre	Diciembre
Tipo de Adecuación		Total Destino												
1861	30-jun-2019	\$168,250.00	\$0.00	\$0.00	\$0.00	\$0.00	\$168,250.00	\$0.00	\$0.00	\$0.00	\$0.00	\$0.00	\$0.00	\$0.00
TRASLADOS		\$168,250.00	\$0.00	\$0.00	\$0.00	\$0.00	\$0.00	\$168,250.00	\$0.00	\$0.00	\$0.00	\$0.00	\$0.00	\$0.00
1862	30-jun-2019	\$19,298.00	\$0.00	\$0.00	\$0.00	\$0.00	\$19,298.00	\$0.00	\$0.00	\$0.00	\$0.00	\$0.00	\$0.00	\$0.00
TRASLADOS		\$19,298.00	\$0.00	\$0.00	\$0.00	\$0.00	\$0.00	\$19,298.00	\$0.00	\$0.00	\$0.00	\$0.00	\$0.00	\$0.00
1863	30-jun-2019	\$2,014.98	\$0.00	\$0.00	\$0.00	\$0.00	\$2,014.98	\$0.00	\$0.00	\$0.00	\$0.00	\$0.00	\$0.00	\$0.00
TRASLADOS		\$2,014.98	\$0.00	\$0.00	\$0.00	\$0.00	\$0.00	\$2,014.98	\$0.00	\$0.00	\$0.00	\$0.00	\$0.00	\$0.00
1864	30-jun-2019	\$3,000.00	\$0.00	\$0.00	\$0.00	\$0.00	\$3,000.00	\$0.00	\$0.00	\$0.00	\$0.00	\$0.00	\$0.00	\$0.00
TRASLADOS		\$3,000.00	\$0.00	\$0.00	\$0.00	\$0.00	\$0.00	\$3,000.00	\$0.00	\$0.00	\$0.00	\$0.00	\$0.00	\$0.00
1865	30-jun-2019	\$4,480.02	\$0.00	\$0.00	\$0.00	\$0.00	\$4,480.02	\$0.00	\$0.00	\$0.00	\$0.00	\$0.00	\$0.00	\$0.00
TRASLADOS		\$4,480.02	\$0.00	\$0.00	\$0.00	\$0.00	\$0.00	\$4,480.02	\$0.00	\$0.00	\$0.00	\$0.00	\$0.00	\$0.00
1866	30-jun-2019	\$25,000.00	\$0.00	\$0.00	\$0.00	\$0.00	\$25,000.00	\$0.00	\$0.00	\$0.00	\$0.00	\$0.00	\$0.00	\$0.00
TRASLADOS		\$25,000.00	\$0.00	\$0.00	\$0.00	\$0.00	\$0.00	\$25,000.00	\$0.00	\$0.00	\$0.00	\$0.00	\$0.00	\$0.00
1867	30-jun-2019	\$11,533.80	\$0.00	\$0.00	\$0.00	\$0.00	\$11,533.80	\$0.00	\$0.00	\$0.00	\$0.00	\$0.00	\$0.00	\$0.00
TRASLADOS		\$11,533.80	\$0.00	\$0.00	\$0.00	\$0.00	\$0.00	\$11,533.80	\$0.00	\$0.00	\$0.00	\$0.00	\$0.00	\$0.00

ppp_AdqFlujo.rpt

Municipio de San Juan de Sabinas
Flujo de Adecuaciones
Del 01/jun/2019 al 30/jun/2019

Dependencia: Todas
Estatus: APLICADA

No. Adec.	Fecha	Total Origen	Enero	Febrero	Marzo	Abril	Mayo	Junio	Julio	Agosto	Septiembre	Octubre	Noviembre	Diciembre
Tipo de Adecuación		Total Destino												
1868	30-jun-2019	\$47,436.00	\$0.00	\$0.00	\$0.00	\$0.00	\$47,436.00	\$0.00	\$0.00	\$0.00	\$0.00	\$0.00	\$0.00	\$0.00
TRASLADOS		\$47,436.00	\$0.00	\$0.00	\$0.00	\$0.00	\$0.00	\$47,436.00	\$0.00	\$0.00	\$0.00	\$0.00	\$0.00	\$0.00
1869	30-jun-2019	\$1.31	\$0.00	\$0.00	\$0.00	\$0.00	\$1.31	\$0.00	\$0.00	\$0.00	\$0.00	\$0.00	\$0.00	\$0.00
TRASLADOS		\$1.31	\$0.00	\$0.00	\$0.00	\$0.00	\$0.00	\$1.31	\$0.00	\$0.00	\$0.00	\$0.00	\$0.00	\$0.00
1870	30-jun-2019	\$33,000.00	\$0.00	\$0.00	\$0.00	\$0.00	\$33,000.00	\$0.00	\$0.00	\$0.00	\$0.00	\$0.00	\$0.00	\$0.00
TRASLADOS		\$33,000.00	\$0.00	\$0.00	\$0.00	\$0.00	\$0.00	\$33,000.00	\$0.00	\$0.00	\$0.00	\$0.00	\$0.00	\$0.00
1871	30-jun-2019	\$90,000.00	\$0.00	\$0.00	\$0.00	\$0.00	\$90,000.00	\$0.00	\$0.00	\$0.00	\$0.00	\$0.00	\$0.00	\$0.00
TRASLADOS		\$90,000.00	\$0.00	\$0.00	\$0.00	\$0.00	\$0.00	\$90,000.00	\$0.00	\$0.00	\$0.00	\$0.00	\$0.00	\$0.00
1872	30-jun-2019	\$3,800.00	\$0.00	\$0.00	\$0.00	\$0.00	\$3,800.00	\$0.00	\$0.00	\$0.00	\$0.00	\$0.00	\$0.00	\$0.00
TRASLADOS		\$3,800.00	\$0.00	\$0.00	\$0.00	\$0.00	\$0.00	\$3,800.00	\$0.00	\$0.00	\$0.00	\$0.00	\$0.00	\$0.00
1873	30-jun-2019	\$1,813.90	\$0.00	\$0.00	\$0.00	\$0.00	\$1,813.90	\$0.00	\$0.00	\$0.00	\$0.00	\$0.00	\$0.00	\$0.00
TRASLADOS		\$1,813.90	\$0.00	\$0.00	\$0.00	\$0.00	\$0.00	\$1,813.90	\$0.00	\$0.00	\$0.00	\$0.00	\$0.00	\$0.00
1874	30-jun-2019	\$88,091.28	\$0.00	\$0.00	\$0.00	\$0.00	\$88,091.28	\$0.00	\$0.00	\$0.00	\$0.00	\$0.00	\$0.00	\$0.00
TRASLADOS		\$88,091.28	\$0.00	\$0.00	\$0.00	\$0.00	\$0.00	\$88,091.28	\$0.00	\$0.00	\$0.00	\$0.00	\$0.00	\$0.00

ppp_AdqFlujo.rpt

Municipio de San Juan de Sabinas
Flujo de Adecuaciones
Del 01/jun/2019 al 30/jun/2019

Dependencia: Todas

Estatus: APLICADA

No. Ades.	Fecha	Total Origen	Enero	Febrero	Marzo	Abril	Mayo	Junio	Julio	Agosto	Septiembre	Octubre	Noviembre	Diciembre
Tipo de Adecuación		Total Destino												
1875	30-jun-2019	\$7,723.96	\$0.00	\$0.00	\$0.00	\$0.00	\$7,723.96	\$0.00	\$0.00	\$0.00	\$0.00	\$0.00	\$0.00	\$0.00
TRASLADOS		\$7,723.96												
1876	30-jun-2019	\$14,000.00	\$0.00	\$0.00	\$0.00	\$0.00	\$14,000.00	\$0.00	\$0.00	\$0.00	\$0.00	\$0.00	\$0.00	\$0.00
TRASLADOS		\$14,000.00												
1877	30-jun-2019	\$19,200.00	\$0.00	\$0.00	\$0.00	\$0.00	\$19,200.00	\$0.00	\$0.00	\$0.00	\$0.00	\$0.00	\$0.00	\$0.00
TRASLADOS		\$19,200.00												
1878	30-jun-2019	\$4,840.00	\$0.00	\$0.00	\$0.00	\$0.00	\$4,840.00	\$0.00	\$0.00	\$0.00	\$0.00	\$0.00	\$0.00	\$0.00
TRASLADOS		\$4,840.00												
1879	30-jun-2019	\$6,000.00	\$0.00	\$0.00	\$0.00	\$0.00	\$6,000.00	\$0.00	\$0.00	\$0.00	\$0.00	\$0.00	\$0.00	\$0.00
TRASLADOS		\$6,000.00												
1880	30-jun-2019	\$20,833.30	\$0.00	\$0.00	\$0.00	\$0.00	\$20,833.30	\$0.00	\$0.00	\$0.00	\$0.00	\$0.00	\$0.00	\$0.00
TRASLADOS		\$20,833.30												
1881	30-jun-2019	\$20,000.00	\$0.00	\$0.00	\$0.00	\$0.00	\$20,000.00	\$0.00	\$0.00	\$0.00	\$0.00	\$0.00	\$0.00	\$0.00
TRASLADOS		\$20,000.00												

ppp_Adqflujo.rpt

Página 25 de 81
19-jul-2019

Municipio de San Juan de Sabinas
Flujo de Adecuaciones
Del 01/jun/2019 al 30/jun/2019

Dependencia: Todas

Estatus: APLICADA

No. Ades.	Fecha	Total Origen	Enero	Febrero	Marzo	Abril	Mayo	Junio	Julio	Agosto	Septiembre	Octubre	Noviembre	Diciembre
Tipo de Adecuación		Total Destino												
1882	30-jun-2019	\$10,000.00	\$0.00	\$0.00	\$0.00	\$0.00	\$10,000.00	\$0.00	\$0.00	\$0.00	\$0.00	\$0.00	\$0.00	\$0.00
TRASLADOS		\$10,000.00												
1883	30-jun-2019	\$10,000.00	\$0.00	\$0.00	\$0.00	\$0.00	\$10,000.00	\$0.00	\$0.00	\$0.00	\$0.00	\$0.00	\$0.00	\$0.00
TRASLADOS		\$10,000.00												
1884	30-jun-2019	\$194.80	\$0.00	\$0.00	\$0.00	\$0.00	\$194.80	\$0.00	\$0.00	\$0.00	\$0.00	\$0.00	\$0.00	\$0.00
TRASLADOS		\$194.80												
1885	30-jun-2019	\$20,000.00	\$0.00	\$0.00	\$0.00	\$0.00	\$20,000.00	\$0.00	\$0.00	\$0.00	\$0.00	\$0.00	\$0.00	\$0.00
TRASLADOS		\$20,000.00												
1886	30-jun-2019	\$4,341.89	\$0.00	\$0.00	\$0.00	\$0.00	\$4,341.89	\$0.00	\$0.00	\$0.00	\$0.00	\$0.00	\$0.00	\$0.00
TRASLADOS		\$4,341.89												
1887	30-jun-2019	\$5,500.00	\$0.00	\$0.00	\$0.00	\$0.00	\$5,500.00	\$0.00	\$0.00	\$0.00	\$0.00	\$0.00	\$0.00	\$0.00
TRASLADOS		\$5,500.00												
1888	30-jun-2019	\$20,315.18	\$0.00	\$0.00	\$0.00	\$0.00	\$20,315.18	\$0.00	\$0.00	\$0.00	\$0.00	\$0.00	\$0.00	\$0.00
TRASLADOS		\$20,315.18												

ppp_Adqflujo.rpt

Página 25 de 81
19-jul-2019

Municipio de San Juan de Sabinas
Flujo de Adecuaciones
Del 01/jun/2019 al 30/jun/2019

Dependencia: Todas
Estatus: APLICADA

No. Adec.	Fecha	Total Origen	Enero	Febrero	Marzo	Abril	Mayo	Junio	Julio	Agosto	Septiembre	Octubre	Noviembre	Diciembre
Tipo de Adecuación		Total Destino												
1889	30/jun/2019	\$25,841.18	\$0.00	\$0.00	\$0.00	\$0.00	\$25,841.18	\$0.00	\$0.00	\$0.00	\$0.00	\$0.00	\$0.00	\$0.00
TRASLADOS		\$25,841.18	\$0.00	\$0.00	\$0.00	\$0.00	\$0.00	\$25,841.18	\$0.00	\$0.00	\$0.00	\$0.00	\$0.00	\$0.00
1900	30/jun/2019	\$6,000.00	\$0.00	\$0.00	\$0.00	\$0.00	\$6,000.00	\$0.00	\$0.00	\$0.00	\$0.00	\$0.00	\$0.00	\$0.00
TRASLADOS		\$6,000.00	\$0.00	\$0.00	\$0.00	\$0.00	\$0.00	\$6,000.00	\$0.00	\$0.00	\$0.00	\$0.00	\$0.00	\$0.00
1881	30/jun/2019	\$4,179.08	\$0.00	\$0.00	\$0.00	\$0.00	\$4,179.08	\$0.00	\$0.00	\$0.00	\$0.00	\$0.00	\$0.00	\$0.00
TRASLADOS		\$4,179.08	\$0.00	\$0.00	\$0.00	\$0.00	\$0.00	\$4,179.08	\$0.00	\$0.00	\$0.00	\$0.00	\$0.00	\$0.00
1902	30/jun/2019	\$12,232.30	\$0.00	\$0.00	\$0.00	\$0.00	\$12,232.30	\$0.00	\$0.00	\$0.00	\$0.00	\$0.00	\$0.00	\$0.00
TRASLADOS		\$12,232.30	\$0.00	\$0.00	\$0.00	\$0.00	\$0.00	\$12,232.30	\$0.00	\$0.00	\$0.00	\$0.00	\$0.00	\$0.00
1883	30/jun/2019	\$1,244.88	\$0.00	\$0.00	\$0.00	\$0.00	\$1,244.88	\$0.00	\$0.00	\$0.00	\$0.00	\$0.00	\$0.00	\$0.00
TRASLADOS		\$1,244.88	\$0.00	\$0.00	\$0.00	\$0.00	\$0.00	\$1,244.88	\$0.00	\$0.00	\$0.00	\$0.00	\$0.00	\$0.00
1884	30/jun/2019	\$2,900.00	\$0.00	\$0.00	\$0.00	\$0.00	\$2,900.00	\$0.00	\$0.00	\$0.00	\$0.00	\$0.00	\$0.00	\$0.00
TRASLADOS		\$2,900.00	\$0.00	\$0.00	\$0.00	\$0.00	\$0.00	\$2,900.00	\$0.00	\$0.00	\$0.00	\$0.00	\$0.00	\$0.00
1888	30/jun/2019	\$374,168.76	\$0.00	\$0.00	\$0.00	\$0.00	\$374,168.76	\$0.00	\$0.00	\$0.00	\$0.00	\$0.00	\$0.00	\$0.00
TRASLADOS		\$374,168.76	\$0.00	\$0.00	\$0.00	\$0.00	\$0.00	\$374,168.76	\$0.00	\$0.00	\$0.00	\$0.00	\$0.00	\$0.00

ppp_AdqFlujo.rpt

Página 27 de 81
19-jul-2019

Municipio de San Juan de Sabinas
Flujo de Adecuaciones
Del 01/jun/2019 al 30/jun/2019

Dependencia: Todas
Estatus: APLICADA

No. Adec.	Fecha	Total Origen	Enero	Febrero	Marzo	Abril	Mayo	Junio	Julio	Agosto	Septiembre	Octubre	Noviembre	Diciembre
Tipo de Adecuación		Total Destino												
1886	30/jun/2019	\$191,433.73	\$0.00	\$0.00	\$0.00	\$0.00	\$191,433.73	\$0.00	\$0.00	\$0.00	\$0.00	\$0.00	\$0.00	\$0.00
TRASLADOS		\$191,433.73	\$0.00	\$0.00	\$0.00	\$0.00	\$0.00	\$191,433.73	\$0.00	\$0.00	\$0.00	\$0.00	\$0.00	\$0.00
1887	30/jun/2019	\$318.11	\$0.00	\$0.00	\$0.00	\$0.00	\$318.11	\$0.00	\$0.00	\$0.00	\$0.00	\$0.00	\$0.00	\$0.00
TRASLADOS		\$318.11	\$0.00	\$0.00	\$0.00	\$0.00	\$0.00	\$318.11	\$0.00	\$0.00	\$0.00	\$0.00	\$0.00	\$0.00
1888	30/jun/2019	\$3,944.71	\$0.00	\$0.00	\$0.00	\$0.00	\$3,944.71	\$0.00	\$0.00	\$0.00	\$0.00	\$0.00	\$0.00	\$0.00
TRASLADOS		\$3,944.71	\$0.00	\$0.00	\$0.00	\$0.00	\$0.00	\$3,944.71	\$0.00	\$0.00	\$0.00	\$0.00	\$0.00	\$0.00
1889	30/jun/2019	\$3,401.82	\$0.00	\$0.00	\$0.00	\$0.00	\$3,401.82	\$0.00	\$0.00	\$0.00	\$0.00	\$0.00	\$0.00	\$0.00
TRASLADOS		\$3,401.82	\$0.00	\$0.00	\$0.00	\$0.00	\$0.00	\$3,401.82	\$0.00	\$0.00	\$0.00	\$0.00	\$0.00	\$0.00
1882	30/jun/2019	\$828.53	\$0.00	\$0.00	\$0.00	\$0.00	\$828.53	\$0.00	\$0.00	\$0.00	\$0.00	\$0.00	\$0.00	\$0.00
TRASLADOS		\$828.53	\$0.00	\$0.00	\$0.00	\$0.00	\$0.00	\$828.53	\$0.00	\$0.00	\$0.00	\$0.00	\$0.00	\$0.00
1881	30/jun/2019	\$11,000.00	\$0.00	\$0.00	\$0.00	\$0.00	\$11,000.00	\$0.00	\$0.00	\$0.00	\$0.00	\$0.00	\$0.00	\$0.00
TRASLADOS		\$11,000.00	\$0.00	\$0.00	\$0.00	\$0.00	\$0.00	\$11,000.00	\$0.00	\$0.00	\$0.00	\$0.00	\$0.00	\$0.00
1882	30/jun/2019	\$3,000.00	\$0.00	\$0.00	\$0.00	\$0.00	\$3,000.00	\$0.00	\$0.00	\$0.00	\$0.00	\$0.00	\$0.00	\$0.00
TRASLADOS		\$3,000.00	\$0.00	\$0.00	\$0.00	\$0.00	\$0.00	\$3,000.00	\$0.00	\$0.00	\$0.00	\$0.00	\$0.00	\$0.00

ppp_AdqFlujo.rpt

Página 28 de 81
19-jul-2019

Municipio de San Juan de Sabinas
Flujo de Adecuaciones
Del 01/jun/2019 al 30/jun/2019

Dependencia: Todas
Estatus: **APLICADA**

No. Adec.	Fecha	Total Origen	Enero	Febrero	Marzo	Abril	Mayo	Junio	Julio	Agosto	Septiembre	Octubre	Noviembre	Diciembre
Tipo de Adecuación		Total Destino												
1903	30-jun-2019	\$1,000.00	\$0.00	\$0.00	\$0.00	\$0.00	\$1,000.00	\$0.00	\$0.00	\$0.00	\$0.00	\$0.00	\$0.00	\$0.00
TRASLADOS		\$1,000.00	\$0.00	\$0.00	\$0.00	\$0.00	\$0.00	\$1,000.00	\$0.00	\$0.00	\$0.00	\$0.00	\$0.00	\$0.00
1904	30-jun-2019	\$1,874.11	\$0.00	\$0.00	\$0.00	\$0.00	\$1,874.11	\$0.00	\$0.00	\$0.00	\$0.00	\$0.00	\$0.00	\$0.00
TRASLADOS		\$1,874.11	\$0.00	\$0.00	\$0.00	\$0.00	\$0.00	\$1,874.11	\$0.00	\$0.00	\$0.00	\$0.00	\$0.00	\$0.00
1905	30-jun-2019	\$9,200.00	\$0.00	\$0.00	\$0.00	\$0.00	\$9,200.00	\$0.00	\$0.00	\$0.00	\$0.00	\$0.00	\$0.00	\$0.00
TRASLADOS		\$9,200.00	\$0.00	\$0.00	\$0.00	\$0.00	\$0.00	\$9,200.00	\$0.00	\$0.00	\$0.00	\$0.00	\$0.00	\$0.00
1906	30-jun-2019	\$3,309.82	\$0.00	\$0.00	\$0.00	\$0.00	\$3,309.82	\$0.00	\$0.00	\$0.00	\$0.00	\$0.00	\$0.00	\$0.00
TRASLADOS		\$3,309.82	\$0.00	\$0.00	\$0.00	\$0.00	\$0.00	\$3,309.82	\$0.00	\$0.00	\$0.00	\$0.00	\$0.00	\$0.00
1907	30-jun-2019	\$7,907.04	\$0.00	\$0.00	\$0.00	\$0.00	\$7,907.04	\$0.00	\$0.00	\$0.00	\$0.00	\$0.00	\$0.00	\$0.00
TRASLADOS		\$7,907.04	\$0.00	\$0.00	\$0.00	\$0.00	\$0.00	\$7,907.04	\$0.00	\$0.00	\$0.00	\$0.00	\$0.00	\$0.00
1908	30-jun-2019	\$4,400.00	\$0.00	\$0.00	\$0.00	\$0.00	\$4,400.00	\$0.00	\$0.00	\$0.00	\$0.00	\$0.00	\$0.00	\$0.00
TRASLADOS		\$4,400.00	\$0.00	\$0.00	\$0.00	\$0.00	\$0.00	\$4,400.00	\$0.00	\$0.00	\$0.00	\$0.00	\$0.00	\$0.00
1909	30-jun-2019	\$10,948.99	\$0.00	\$0.00	\$0.00	\$0.00	\$10,948.99	\$0.00	\$0.00	\$0.00	\$0.00	\$0.00	\$0.00	\$0.00
TRASLADOS		\$10,948.99	\$0.00	\$0.00	\$0.00	\$0.00	\$0.00	\$10,948.99	\$0.00	\$0.00	\$0.00	\$0.00	\$0.00	\$0.00

ppp_Adqflujo.rpt

Página 29 de 81
19-jul-2019

Municipio de San Juan de Sabinas
Flujo de Adecuaciones
Del 01/jun/2019 al 30/jun/2019

Dependencia: Todas
Estatus: **APLICADA**

No. Adec.	Fecha	Total Origen	Enero	Febrero	Marzo	Abril	Mayo	Junio	Julio	Agosto	Septiembre	Octubre	Noviembre	Diciembre
Tipo de Adecuación		Total Destino												
1910	30-jun-2019	\$1,308.28	\$0.00	\$0.00	\$0.00	\$0.00	\$1,308.28	\$0.00	\$0.00	\$0.00	\$0.00	\$0.00	\$0.00	\$0.00
TRASLADOS		\$1,308.28	\$0.00	\$0.00	\$0.00	\$0.00	\$0.00	\$1,308.28	\$0.00	\$0.00	\$0.00	\$0.00	\$0.00	\$0.00
1911	30-jun-2019	\$1,308.03	\$0.00	\$0.00	\$0.00	\$0.00	\$1,308.03	\$0.00	\$0.00	\$0.00	\$0.00	\$0.00	\$0.00	\$0.00
TRASLADOS		\$1,308.03	\$0.00	\$0.00	\$0.00	\$0.00	\$0.00	\$1,308.03	\$0.00	\$0.00	\$0.00	\$0.00	\$0.00	\$0.00
1912	30-jun-2019	\$1,646.88	\$0.00	\$0.00	\$0.00	\$0.00	\$1,646.88	\$0.00	\$0.00	\$0.00	\$0.00	\$0.00	\$0.00	\$0.00
TRASLADOS		\$1,646.88	\$0.00	\$0.00	\$0.00	\$0.00	\$0.00	\$1,646.88	\$0.00	\$0.00	\$0.00	\$0.00	\$0.00	\$0.00
1913	30-jun-2019	\$91,864.86	\$0.00	\$0.00	\$0.00	\$0.00	\$91,864.86	\$0.00	\$0.00	\$0.00	\$0.00	\$0.00	\$0.00	\$0.00
TRASLADOS		\$91,864.86	\$0.00	\$0.00	\$0.00	\$0.00	\$0.00	\$91,864.86	\$0.00	\$0.00	\$0.00	\$0.00	\$0.00	\$0.00
1914	30-jun-2019	\$27,492.90	\$0.00	\$0.00	\$0.00	\$0.00	\$27,492.90	\$0.00	\$0.00	\$0.00	\$0.00	\$0.00	\$0.00	\$0.00
TRASLADOS		\$27,492.90	\$0.00	\$0.00	\$0.00	\$0.00	\$0.00	\$27,492.90	\$0.00	\$0.00	\$0.00	\$0.00	\$0.00	\$0.00
1915	30-jun-2019	\$9,870.38	\$0.00	\$0.00	\$0.00	\$0.00	\$9,870.38	\$0.00	\$0.00	\$0.00	\$0.00	\$0.00	\$0.00	\$0.00
TRASLADOS		\$9,870.38	\$0.00	\$0.00	\$0.00	\$0.00	\$0.00	\$9,870.38	\$0.00	\$0.00	\$0.00	\$0.00	\$0.00	\$0.00
1916	30-jun-2019	\$2,544,864.72	\$0.00	\$0.00	\$0.00	\$0.00	\$2,544,864.72	\$0.00	\$0.00	\$0.00	\$0.00	\$0.00	\$0.00	\$0.00
TRASLADOS		\$2,544,864.72	\$0.00	\$0.00	\$0.00	\$0.00	\$0.00	\$2,544,864.72	\$0.00	\$0.00	\$0.00	\$0.00	\$0.00	\$0.00

ppp_Adqflujo.rpt

Página 30 de 81
19-jul-2019

Municipio de San Juan de Sabinas
 Flujo de Adecuaciones
 Del 01/jun/2019 al 30/jun/2019

Dependencia: Todas
 Estatus: APLICADA

No. Adec.	Fecha	Total Origen	Enero	Febrero	Marzo	Abril	Mayo	Junio	Julio	Agosto	Septiembre	Octubre	Noviembre	Diciembre
1817	30jun-2019	\$20,000,000.00	\$0.00	\$0.00	\$0.00	\$0.00	\$20,000,000.00	\$0.00	\$0.00	\$0.00	\$0.00	\$0.00	\$0.00	\$0.00
TRASLADOS		\$20,000,000.00	\$0.00	\$0.00	\$0.00	\$0.00	\$0.00	\$20,000,000.00	\$0.00	\$0.00	\$0.00	\$0.00	\$0.00	\$0.00
1818	30jun-2019	\$12,000.00	\$0.00	\$0.00	\$0.00	\$0.00	\$12,000.00	\$0.00	\$0.00	\$0.00	\$0.00	\$0.00	\$0.00	\$0.00
TRASLADOS		\$12,000.00	\$0.00	\$0.00	\$0.00	\$0.00	\$0.00	\$12,000.00	\$0.00	\$0.00	\$0.00	\$0.00	\$0.00	\$0.00
1819	30jun-2019	\$12,000.00	\$0.00	\$0.00	\$0.00	\$0.00	\$12,000.00	\$0.00	\$0.00	\$0.00	\$0.00	\$0.00	\$0.00	\$0.00
TRASLADOS		\$12,000.00	\$0.00	\$0.00	\$0.00	\$0.00	\$0.00	\$12,000.00	\$0.00	\$0.00	\$0.00	\$0.00	\$0.00	\$0.00
1820	30jun-2019	\$3,628.84	\$0.00	\$0.00	\$0.00	\$0.00	\$3,628.84	\$0.00	\$0.00	\$0.00	\$0.00	\$0.00	\$0.00	\$0.00
TRASLADOS		\$3,628.84	\$0.00	\$0.00	\$0.00	\$0.00	\$0.00	\$3,628.84	\$0.00	\$0.00	\$0.00	\$0.00	\$0.00	\$0.00
1821	30jun-2019	\$10,000.00	\$0.00	\$0.00	\$0.00	\$0.00	\$10,000.00	\$0.00	\$0.00	\$0.00	\$0.00	\$0.00	\$0.00	\$0.00
TRASLADOS		\$10,000.00	\$0.00	\$0.00	\$0.00	\$0.00	\$0.00	\$10,000.00	\$0.00	\$0.00	\$0.00	\$0.00	\$0.00	\$0.00
1822	30jun-2019	\$5,428.55	\$0.00	\$0.00	\$0.00	\$0.00	\$5,428.55	\$0.00	\$0.00	\$0.00	\$0.00	\$0.00	\$0.00	\$0.00
TRASLADOS		\$5,428.55	\$0.00	\$0.00	\$0.00	\$0.00	\$0.00	\$5,428.55	\$0.00	\$0.00	\$0.00	\$0.00	\$0.00	\$0.00
1823	30jun-2019	\$3,330.36	\$0.00	\$0.00	\$0.00	\$0.00	\$3,330.36	\$0.00	\$0.00	\$0.00	\$0.00	\$0.00	\$0.00	\$0.00
TRASLADOS		\$3,330.36	\$0.00	\$0.00	\$0.00	\$0.00	\$0.00	\$3,330.36	\$0.00	\$0.00	\$0.00	\$0.00	\$0.00	\$0.00

ppp_Adqflujo.rpt

Página 31 de 81
19-jul-2019

Municipio de San Juan de Sabinas
 Flujo de Adecuaciones
 Del 01/jun/2019 al 30/jun/2019

Dependencia: Todas
 Estatus: APLICADA

No. Adec.	Fecha	Total Origen	Enero	Febrero	Marzo	Abril	Mayo	Junio	Julio	Agosto	Septiembre	Octubre	Noviembre	Diciembre
1824	30jun-2019	\$1,114.00	\$0.00	\$0.00	\$0.00	\$0.00	\$1,114.00	\$0.00	\$0.00	\$0.00	\$0.00	\$0.00	\$0.00	\$0.00
TRASLADOS		\$1,114.00	\$0.00	\$0.00	\$0.00	\$0.00	\$0.00	\$1,114.00	\$0.00	\$0.00	\$0.00	\$0.00	\$0.00	\$0.00
1825	30jun-2019	\$2,000.00	\$0.00	\$0.00	\$0.00	\$0.00	\$2,000.00	\$0.00	\$0.00	\$0.00	\$0.00	\$0.00	\$0.00	\$0.00
TRASLADOS		\$2,000.00	\$0.00	\$0.00	\$0.00	\$0.00	\$0.00	\$2,000.00	\$0.00	\$0.00	\$0.00	\$0.00	\$0.00	\$0.00
1826	30jun-2019	\$25,896.90	\$0.00	\$0.00	\$0.00	\$0.00	\$25,896.90	\$0.00	\$0.00	\$0.00	\$0.00	\$0.00	\$0.00	\$0.00
TRASLADOS		\$25,896.90	\$0.00	\$0.00	\$0.00	\$0.00	\$0.00	\$25,896.90	\$0.00	\$0.00	\$0.00	\$0.00	\$0.00	\$0.00
1827	30jun-2019	\$2,000.00	\$0.00	\$0.00	\$0.00	\$0.00	\$2,000.00	\$0.00	\$0.00	\$0.00	\$0.00	\$0.00	\$0.00	\$0.00
TRASLADOS		\$2,000.00	\$0.00	\$0.00	\$0.00	\$0.00	\$0.00	\$2,000.00	\$0.00	\$0.00	\$0.00	\$0.00	\$0.00	\$0.00
1828	30jun-2019	\$1,000.00	\$0.00	\$0.00	\$0.00	\$0.00	\$1,000.00	\$0.00	\$0.00	\$0.00	\$0.00	\$0.00	\$0.00	\$0.00
TRASLADOS		\$1,000.00	\$0.00	\$0.00	\$0.00	\$0.00	\$0.00	\$1,000.00	\$0.00	\$0.00	\$0.00	\$0.00	\$0.00	\$0.00
1829	30jun-2019	\$11,000.00	\$0.00	\$0.00	\$0.00	\$0.00	\$11,000.00	\$0.00	\$0.00	\$0.00	\$0.00	\$0.00	\$0.00	\$0.00
TRASLADOS		\$11,000.00	\$0.00	\$0.00	\$0.00	\$0.00	\$0.00	\$11,000.00	\$0.00	\$0.00	\$0.00	\$0.00	\$0.00	\$0.00
1830	30jun-2019	\$23,000.00	\$0.00	\$0.00	\$0.00	\$0.00	\$23,000.00	\$0.00	\$0.00	\$0.00	\$0.00	\$0.00	\$0.00	\$0.00
TRASLADOS		\$23,000.00	\$0.00	\$0.00	\$0.00	\$0.00	\$0.00	\$23,000.00	\$0.00	\$0.00	\$0.00	\$0.00	\$0.00	\$0.00

ppp_Adqflujo.rpt

Página 32 de 81
19-jul-2019

Municipio de San Juan de Sabinas
Flujo de Adecuaciones
Del 01/jun2019 al 30/jun2019

Dependencia: Todas
Estatus: APLICADA

No. Adec.	Fecha	Total Origen	Enero	Febrero	Marzo	Abril	Mayo	Junio	Julio	Agosto	Septiembre	Octubre	Noviembre	Diciembre
Tipo de Adecuación		Total Destino												
1911	30-jun-2019	\$9,900.00	\$0.00	\$0.00	\$0.00	\$0.00	\$9,900.00	\$0.00	\$0.00	\$0.00	\$0.00	\$0.00	\$0.00	\$0.00
TRASLADOS		\$9,900.00	\$0.00	\$0.00	\$0.00	\$0.00	\$0.00	\$9,900.00	\$0.00	\$0.00	\$0.00	\$0.00	\$0.00	\$0.00
1912	30-jun-2019	\$6,026.00	\$0.00	\$0.00	\$0.00	\$0.00	\$6,026.00	\$0.00	\$0.00	\$0.00	\$0.00	\$0.00	\$0.00	\$0.00
TRASLADOS		\$6,026.00	\$0.00	\$0.00	\$0.00	\$0.00	\$0.00	\$6,026.00	\$0.00	\$0.00	\$0.00	\$0.00	\$0.00	\$0.00
1913	30-jun-2019	\$53,801.96	\$0.00	\$0.00	\$0.00	\$0.00	\$53,801.96	\$0.00	\$0.00	\$0.00	\$0.00	\$0.00	\$0.00	\$0.00
TRASLADOS		\$53,801.96	\$0.00	\$0.00	\$0.00	\$0.00	\$0.00	\$53,801.96	\$0.00	\$0.00	\$0.00	\$0.00	\$0.00	\$0.00
1914	30-jun-2019	\$2,416.01	\$0.00	\$0.00	\$0.00	\$0.00	\$2,416.01	\$0.00	\$0.00	\$0.00	\$0.00	\$0.00	\$0.00	\$0.00
TRASLADOS		\$2,416.01	\$0.00	\$0.00	\$0.00	\$0.00	\$0.00	\$2,416.01	\$0.00	\$0.00	\$0.00	\$0.00	\$0.00	\$0.00
1919	30-jun-2019	\$106,747.37	\$0.00	\$0.00	\$0.00	\$0.00	\$106,747.37	\$0.00	\$0.00	\$0.00	\$0.00	\$0.00	\$0.00	\$0.00
TRASLADOS		\$106,747.37	\$0.00	\$0.00	\$0.00	\$0.00	\$0.00	\$106,747.37	\$0.00	\$0.00	\$0.00	\$0.00	\$0.00	\$0.00
1930	30-jun-2019	\$117,869.00	\$0.00	\$0.00	\$0.00	\$0.00	\$117,869.00	\$0.00	\$0.00	\$0.00	\$0.00	\$0.00	\$0.00	\$0.00
TRASLADOS		\$117,869.00	\$0.00	\$0.00	\$0.00	\$0.00	\$0.00	\$117,869.00	\$0.00	\$0.00	\$0.00	\$0.00	\$0.00	\$0.00
1917	30-jun-2019	\$2,000.00	\$0.00	\$0.00	\$0.00	\$0.00	\$2,000.00	\$0.00	\$0.00	\$0.00	\$0.00	\$0.00	\$0.00	\$0.00
TRASLADOS		\$2,000.00	\$0.00	\$0.00	\$0.00	\$0.00	\$0.00	\$2,000.00	\$0.00	\$0.00	\$0.00	\$0.00	\$0.00	\$0.00

ppp_Adqflujo.rpt

Página 33 de 51
19-Jul-2019

Municipio de San Juan de Sabinas
Flujo de Adecuaciones
Del 01/jun2019 al 30/jun2019

Dependencia: Todas
Estatus: APLICADA

No. Adec.	Fecha	Total Origen	Enero	Febrero	Marzo	Abril	Mayo	Junio	Julio	Agosto	Septiembre	Octubre	Noviembre	Diciembre
Tipo de Adecuación		Total Destino												
1938	30-jun-2019	\$1,016.88	\$0.00	\$0.00	\$0.00	\$0.00	\$1,016.88	\$0.00	\$0.00	\$0.00	\$0.00	\$0.00	\$0.00	\$0.00
TRASLADOS		\$1,016.88	\$0.00	\$0.00	\$0.00	\$0.00	\$0.00	\$1,016.88	\$0.00	\$0.00	\$0.00	\$0.00	\$0.00	\$0.00
1932	30-jun-2019	\$1,100.00	\$0.00	\$0.00	\$0.00	\$0.00	\$1,100.00	\$0.00	\$0.00	\$0.00	\$0.00	\$0.00	\$0.00	\$0.00
TRASLADOS		\$1,100.00	\$0.00	\$0.00	\$0.00	\$0.00	\$0.00	\$1,100.00	\$0.00	\$0.00	\$0.00	\$0.00	\$0.00	\$0.00
1940	30-jun-2019	\$2,000.00	\$0.00	\$0.00	\$0.00	\$0.00	\$2,000.00	\$0.00	\$0.00	\$0.00	\$0.00	\$0.00	\$0.00	\$0.00
TRASLADOS		\$2,000.00	\$0.00	\$0.00	\$0.00	\$0.00	\$0.00	\$2,000.00	\$0.00	\$0.00	\$0.00	\$0.00	\$0.00	\$0.00
1941	30-jun-2019	\$8,277.96	\$0.00	\$0.00	\$0.00	\$0.00	\$8,277.96	\$0.00	\$0.00	\$0.00	\$0.00	\$0.00	\$0.00	\$0.00
TRASLADOS		\$8,277.96	\$0.00	\$0.00	\$0.00	\$0.00	\$0.00	\$8,277.96	\$0.00	\$0.00	\$0.00	\$0.00	\$0.00	\$0.00
1942	30-jun-2019	\$6,720.00	\$0.00	\$0.00	\$0.00	\$0.00	\$6,720.00	\$0.00	\$0.00	\$0.00	\$0.00	\$0.00	\$0.00	\$0.00
TRASLADOS		\$6,720.00	\$0.00	\$0.00	\$0.00	\$0.00	\$0.00	\$6,720.00	\$0.00	\$0.00	\$0.00	\$0.00	\$0.00	\$0.00
1943	30-jun-2019	\$1,000.00	\$0.00	\$0.00	\$0.00	\$0.00	\$1,000.00	\$0.00	\$0.00	\$0.00	\$0.00	\$0.00	\$0.00	\$0.00
TRASLADOS		\$1,000.00	\$0.00	\$0.00	\$0.00	\$0.00	\$0.00	\$1,000.00	\$0.00	\$0.00	\$0.00	\$0.00	\$0.00	\$0.00
1944	30-jun-2019	\$6,000.00	\$0.00	\$0.00	\$0.00	\$0.00	\$6,000.00	\$0.00	\$0.00	\$0.00	\$0.00	\$0.00	\$0.00	\$0.00
TRASLADOS		\$6,000.00	\$0.00	\$0.00	\$0.00	\$0.00	\$0.00	\$6,000.00	\$0.00	\$0.00	\$0.00	\$0.00	\$0.00	\$0.00

ppp_Adqflujo.rpt

Página 34 de 51
19-Jul-2019

Municipio de San Juan de Sabinas
 Flujo de Adecuaciones
 Del 01/jun/2019 al 30/jun/2019

Dependencia: Todas
 Estatus: APLICADA

No. Adcc.	Fecha	Total Origen	Enero	Febrero	Marzo	Abril	Mayo	Junio	Julio	Agosto	Septiembre	Octubre	Noviembre	Diciembre
Tipo de Adecuación		Total Destino												
1946	30-jun-2019	\$1,000.01	\$0.00	\$0.00	\$0.00	\$0.01	\$1,000.01	\$0.00	\$0.00	\$0.00	\$0.00	\$0.00	\$0.00	\$0.00
TRASLADOS		\$1,000.01	\$0.00	\$0.00	\$0.00	\$0.01	\$0.00	\$1,000.01	\$0.00	\$0.00	\$0.00	\$0.00	\$0.00	\$0.00
1948	30-jun-2019	\$8,824.32	\$0.00	\$0.00	\$0.00	\$0.00	\$8,824.32	\$0.00	\$0.00	\$0.00	\$0.00	\$0.00	\$0.00	\$0.00
TRASLADOS		\$8,824.32	\$0.00	\$0.00	\$0.00	\$0.00	\$0.00	\$8,824.32	\$0.00	\$0.00	\$0.00	\$0.00	\$0.00	\$0.00
1947	30-jun-2019	\$13.96	\$0.00	\$0.00	\$0.00	\$0.02	\$13.96	\$0.00	\$0.00	\$0.00	\$0.00	\$0.00	\$0.00	\$0.00
TRASLADOS		\$13.96	\$0.00	\$0.00	\$0.00	\$0.02	\$0.00	\$13.96	\$0.00	\$0.00	\$0.00	\$0.00	\$0.00	\$0.00
1948	30-jun-2019	\$145.52	\$0.00	\$0.00	\$0.00	\$0.00	\$145.52	\$0.00	\$0.00	\$0.00	\$0.00	\$0.00	\$0.00	\$0.00
TRASLADOS		\$145.52	\$0.00	\$0.00	\$0.00	\$0.00	\$0.00	\$145.52	\$0.00	\$0.00	\$0.00	\$0.00	\$0.00	\$0.00
1948	30-jun-2019	\$792.98	\$0.00	\$0.00	\$0.00	\$0.00	\$792.98	\$0.00	\$0.00	\$0.00	\$0.00	\$0.00	\$0.00	\$0.00
TRASLADOS		\$792.98	\$0.00	\$0.00	\$0.00	\$0.00	\$0.00	\$792.98	\$0.00	\$0.00	\$0.00	\$0.00	\$0.00	\$0.00
1950	30-jun-2019	\$473.01	\$0.00	\$0.00	\$0.00	\$0.00	\$473.01	\$0.00	\$0.00	\$0.00	\$0.00	\$0.00	\$0.00	\$0.00
TRASLADOS		\$473.01	\$0.00	\$0.00	\$0.00	\$0.00	\$0.00	\$473.01	\$0.00	\$0.00	\$0.00	\$0.00	\$0.00	\$0.00
1961	30-jun-2019	\$501.85	\$0.00	\$0.00	\$0.00	\$0.00	\$501.85	\$0.00	\$0.00	\$0.00	\$0.00	\$0.00	\$0.00	\$0.00
TRASLADOS		\$501.85	\$0.00	\$0.00	\$0.00	\$0.00	\$0.00	\$501.85	\$0.00	\$0.00	\$0.00	\$0.00	\$0.00	\$0.00

ppp_Adqflujo.rpt

Página 35 de 81
19-jul-2019

Municipio de San Juan de Sabinas
 Flujo de Adecuaciones
 Del 01/jun/2019 al 30/jun/2019

Dependencia: Todas
 Estatus: APLICADA

No. Adcc.	Fecha	Total Origen	Enero	Febrero	Marzo	Abril	Mayo	Junio	Julio	Agosto	Septiembre	Octubre	Noviembre	Diciembre
Tipo de Adecuación		Total Destino												
1962	30-jun-2019	\$971.48	\$0.00	\$0.00	\$0.00	\$0.00	\$971.48	\$0.00	\$0.00	\$0.00	\$0.00	\$0.00	\$0.00	\$0.00
TRASLADOS		\$971.48	\$0.00	\$0.00	\$0.00	\$0.00	\$0.00	\$971.48	\$0.00	\$0.00	\$0.00	\$0.00	\$0.00	\$0.00
1963	30-jun-2019	\$2,000.00	\$0.00	\$0.00	\$0.00	\$0.00	\$2,000.00	\$0.00	\$0.00	\$0.00	\$0.00	\$0.00	\$0.00	\$0.00
TRASLADOS		\$2,000.00	\$0.00	\$0.00	\$0.00	\$0.00	\$0.00	\$2,000.00	\$0.00	\$0.00	\$0.00	\$0.00	\$0.00	\$0.00
1964	30-jun-2019	\$229.52	\$0.00	\$0.00	\$0.00	\$0.00	\$229.52	\$0.00	\$0.00	\$0.00	\$0.00	\$0.00	\$0.00	\$0.00
TRASLADOS		\$229.52	\$0.00	\$0.00	\$0.00	\$0.00	\$0.00	\$229.52	\$0.00	\$0.00	\$0.00	\$0.00	\$0.00	\$0.00
1968	30-jun-2019	\$2,015.81	\$0.00	\$0.00	\$0.00	\$0.00	\$2,015.81	\$0.00	\$0.00	\$0.00	\$0.00	\$0.00	\$0.00	\$0.00
TRASLADOS		\$2,015.81	\$0.00	\$0.00	\$0.00	\$0.00	\$0.00	\$2,015.81	\$0.00	\$0.00	\$0.00	\$0.00	\$0.00	\$0.00
1966	30-jun-2019	\$150.07	\$0.00	\$0.00	\$0.00	\$0.00	\$150.07	\$0.00	\$0.00	\$0.00	\$0.00	\$0.00	\$0.00	\$0.00
TRASLADOS		\$150.07	\$0.00	\$0.00	\$0.00	\$0.00	\$0.00	\$150.07	\$0.00	\$0.00	\$0.00	\$0.00	\$0.00	\$0.00
1967	30-jun-2019	\$1,300.01	\$0.00	\$0.00	\$0.00	\$0.00	\$1,300.01	\$0.00	\$0.00	\$0.00	\$0.00	\$0.00	\$0.00	\$0.00
TRASLADOS		\$1,300.01	\$0.00	\$0.00	\$0.00	\$0.00	\$0.00	\$1,300.01	\$0.00	\$0.00	\$0.00	\$0.00	\$0.00	\$0.00
1968	30-jun-2019	\$0.01	\$0.00	\$0.00	\$0.00	\$0.00	\$0.01	\$0.00	\$0.00	\$0.00	\$0.00	\$0.00	\$0.00	\$0.00
TRASLADOS		\$0.01	\$0.00	\$0.00	\$0.00	\$0.00	\$0.00	\$0.01	\$0.00	\$0.00	\$0.00	\$0.00	\$0.00	\$0.00

ppp_Adqflujo.rpt

Página 36 de 81
19-jul-2019

Municipio de San Juan de Sabinas
Flujo de Adecuaciones
Del 01/jun/2019 al 30/jun/2019

Dependencia: Todas

Estatus: APLICADA

No. Adec.	Fecha	Total Origen	Enero	Febrero	Marzo	Abril	Mayo	Junio	Julio	Agosto	Septiembre	Octubre	Noviembre	Diciembre
Tipo de Adecuación		Total Destino												
188	30-jun-2019	\$606.08	\$0.00	\$0.00	\$0.00	\$0.00	\$606.08	\$0.00	\$0.00	\$0.00	\$0.00	\$0.00	\$0.00	\$0.00
TRASLADOS		\$606.08	\$0.00	\$0.00	\$0.00	\$0.00	\$606.08	\$0.00	\$0.00	\$0.00	\$0.00	\$0.00	\$0.00	\$0.00
189	30-jun-2019	\$1,222.39	\$0.00	\$0.00	\$0.00	\$0.00	\$1,222.39	\$0.00	\$0.00	\$0.00	\$0.00	\$0.00	\$0.00	\$0.00
TRASLADOS		\$1,222.39	\$0.00	\$0.00	\$0.00	\$0.00	\$1,222.39	\$0.00	\$0.00	\$0.00	\$0.00	\$0.00	\$0.00	\$0.00
190	30-jun-2019	\$2,103.04	\$0.00	\$0.00	\$0.00	\$0.00	\$2,103.04	\$0.00	\$0.00	\$0.00	\$0.00	\$0.00	\$0.00	\$0.00
TRASLADOS		\$2,103.04	\$0.00	\$0.00	\$0.00	\$0.00	\$2,103.04	\$0.00	\$0.00	\$0.00	\$0.00	\$0.00	\$0.00	\$0.00
192	30-jun-2019	\$241.00	\$0.00	\$0.00	\$0.00	\$0.00	\$241.00	\$0.00	\$0.00	\$0.00	\$0.00	\$0.00	\$0.00	\$0.00
TRASLADOS		\$241.00	\$0.00	\$0.00	\$0.00	\$0.00	\$241.00	\$0.00	\$0.00	\$0.00	\$0.00	\$0.00	\$0.00	\$0.00
193	30-jun-2019	\$290.00	\$0.00	\$0.00	\$0.00	\$0.00	\$290.00	\$0.00	\$0.00	\$0.00	\$0.00	\$0.00	\$0.00	\$0.00
TRASLADOS		\$290.00	\$0.00	\$0.00	\$0.00	\$0.00	\$290.00	\$0.00	\$0.00	\$0.00	\$0.00	\$0.00	\$0.00	\$0.00
194	30-jun-2019	\$302.00	\$0.00	\$0.00	\$0.00	\$0.00	\$302.00	\$0.00	\$0.00	\$0.00	\$0.00	\$0.00	\$0.00	\$0.00
TRASLADOS		\$302.00	\$0.00	\$0.00	\$0.00	\$0.00	\$302.00	\$0.00	\$0.00	\$0.00	\$0.00	\$0.00	\$0.00	\$0.00
195	30-jun-2019	\$83.58	\$0.00	\$0.00	\$0.00	\$0.00	\$83.58	\$0.00	\$0.00	\$0.00	\$0.00	\$0.00	\$0.00	\$0.00
TRASLADOS		\$83.58	\$0.00	\$0.00	\$0.00	\$0.00	\$83.58	\$0.00	\$0.00	\$0.00	\$0.00	\$0.00	\$0.00	\$0.00

ppp_Adqflujo.rpt

Página 37 de 61
19-Jul-2019

Municipio de San Juan de Sabinas
Flujo de Adecuaciones
Del 01/jun/2019 al 30/jun/2019

Dependencia: Todas

Estatus: APLICADA

No. Adec.	Fecha	Total Origen	Enero	Febrero	Marzo	Abril	Mayo	Junio	Julio	Agosto	Septiembre	Octubre	Noviembre	Diciembre
Tipo de Adecuación		Total Destino												
196	30-jun-2019	\$952.00	\$0.00	\$0.00	\$0.00	\$0.00	\$952.00	\$0.00	\$0.00	\$0.00	\$0.00	\$0.00	\$0.00	\$0.00
TRASLADOS		\$952.00	\$0.00	\$0.00	\$0.00	\$0.00	\$952.00	\$0.00	\$0.00	\$0.00	\$0.00	\$0.00	\$0.00	\$0.00
197	30-jun-2019	\$460.00	\$0.00	\$0.00	\$0.00	\$0.00	\$460.00	\$0.00	\$0.00	\$0.00	\$0.00	\$0.00	\$0.00	\$0.00
TRASLADOS		\$460.00	\$0.00	\$0.00	\$0.00	\$0.00	\$460.00	\$0.00	\$0.00	\$0.00	\$0.00	\$0.00	\$0.00	\$0.00
198	30-jun-2019	\$100.00	\$0.00	\$0.00	\$0.00	\$0.00	\$100.00	\$0.00	\$0.00	\$0.00	\$0.00	\$0.00	\$0.00	\$0.00
TRASLADOS		\$100.00	\$0.00	\$0.00	\$0.00	\$0.00	\$100.00	\$0.00	\$0.00	\$0.00	\$0.00	\$0.00	\$0.00	\$0.00
199	30-jun-2019	\$5,833.31	\$0.00	\$0.00	\$0.00	\$0.00	\$5,833.31	\$0.00	\$0.00	\$0.00	\$0.00	\$0.00	\$0.00	\$0.00
TRASLADOS		\$5,833.31	\$0.00	\$0.00	\$0.00	\$0.00	\$5,833.31	\$0.00	\$0.00	\$0.00	\$0.00	\$0.00	\$0.00	\$0.00
190	30-jun-2019	\$463.68	\$0.00	\$0.00	\$0.00	\$0.00	\$463.68	\$0.00	\$0.00	\$0.00	\$0.00	\$0.00	\$0.00	\$0.00
TRASLADOS		\$463.68	\$0.00	\$0.00	\$0.00	\$0.00	\$463.68	\$0.00	\$0.00	\$0.00	\$0.00	\$0.00	\$0.00	\$0.00
191	30-jun-2019	\$12,798.98	\$0.00	\$0.00	\$0.00	\$0.00	\$12,798.98	\$0.00	\$0.00	\$0.00	\$0.00	\$0.00	\$0.00	\$0.00
TRASLADOS		\$12,798.98	\$0.00	\$0.00	\$0.00	\$0.00	\$12,798.98	\$0.00	\$0.00	\$0.00	\$0.00	\$0.00	\$0.00	\$0.00
192	30-jun-2019	\$150.80	\$0.00	\$0.00	\$0.00	\$0.00	\$150.80	\$0.00	\$0.00	\$0.00	\$0.00	\$0.00	\$0.00	\$0.00
TRASLADOS		\$150.80	\$0.00	\$0.00	\$0.00	\$0.00	\$150.80	\$0.00	\$0.00	\$0.00	\$0.00	\$0.00	\$0.00	\$0.00

ppp_Adqflujo.rpt

Página 38 de 61
19-Jul-2019

Municipio de San Juan de Sabinas
 Flujo de Adecuaciones
 Del 01/jun/2019 al 30/jun/2019

Dependencia: Todas
 Estatus: APLICADA

No. Adec. Tipo de Adecuación	Fecha	Total Origen Total Destino	Enero	Febrero	Marzo	Abril	Mayo	Junio	Julio	Agosto	Septiembre	Octubre	Noviembre	Diciembre
1873 TRASLADOS	30-jun-2019	\$278.20	\$0.00	\$0.00	\$0.00	\$0.00	\$278.20	\$0.00	\$0.00	\$0.00	\$0.00	\$0.00	\$0.00	\$0.00
1874 TRASLADOS	30-jun-2019	\$2,236.04	\$0.00	\$0.00	\$0.00	\$0.00	\$2,236.04	\$0.00	\$0.00	\$0.00	\$0.00	\$0.00	\$0.00	\$0.00
1875 TRASLADOS	30-jun-2019	\$842.32	\$0.00	\$0.00	\$0.00	\$0.00	\$842.32	\$0.00	\$0.00	\$0.00	\$0.00	\$0.00	\$0.00	\$0.00
1876 TRASLADOS	30-jun-2019	\$1,976.25	\$0.00	\$0.00	\$0.00	\$0.00	\$1,976.25	\$0.00	\$0.00	\$0.00	\$0.00	\$0.00	\$0.00	\$0.00
1877 TRASLADOS	30-jun-2019	\$383.41	\$0.00	\$0.00	\$0.00	\$0.00	\$383.41	\$0.00	\$0.00	\$0.00	\$0.00	\$0.00	\$0.00	\$0.00
1878 TRASLADOS	30-jun-2019	\$852.89	\$0.00	\$0.00	\$0.00	\$0.00	\$852.89	\$0.00	\$0.00	\$0.00	\$0.00	\$0.00	\$0.00	\$0.00
1879 TRASLADOS	30-jun-2019	\$893.70	\$0.00	\$0.00	\$0.00	\$0.00	\$893.70	\$0.00	\$0.00	\$0.00	\$0.00	\$0.00	\$0.00	\$0.00

ppp_AdeFlujo.rpt  Página 39 de 81
19-jul-2019

Municipio de San Juan de Sabinas
 Flujo de Adecuaciones
 Del 01/jun/2019 al 30/jun/2019

Dependencia: Todas
 Estatus: APLICADA

No. Adec. Tipo de Adecuación	Fecha	Total Origen Total Destino	Enero	Febrero	Marzo	Abril	Mayo	Junio	Julio	Agosto	Septiembre	Octubre	Noviembre	Diciembre
1880 TRASLADOS	30-jun-2019	\$33,000.00	\$0.00	\$0.00	\$0.00	\$0.00	\$33,000.00	\$0.00	\$0.00	\$0.00	\$0.00	\$0.00	\$0.00	\$0.00
1881 TRASLADOS	30-jun-2019	\$944.02	\$0.00	\$0.00	\$0.00	\$0.00	\$944.02	\$0.00	\$0.00	\$0.00	\$0.00	\$0.00	\$0.00	\$0.00
1882 TRASLADOS	30-jun-2019	\$74.80	\$0.00	\$0.00	\$0.00	\$0.00	\$74.80	\$0.00	\$0.00	\$0.00	\$0.00	\$0.00	\$0.00	\$0.00
1883 TRASLADOS	30-jun-2019	\$3,985.37	\$0.00	\$0.00	\$0.00	\$0.00	\$3,985.37	\$0.00	\$0.00	\$0.00	\$0.00	\$0.00	\$0.00	\$0.00
1884 TRASLADOS	30-jun-2019	\$98.18	\$0.00	\$0.00	\$0.00	\$0.00	\$98.18	\$0.00	\$0.00	\$0.00	\$0.00	\$0.00	\$0.00	\$0.00
1885 TRASLADOS	30-jun-2019	\$4,309.52	\$0.00	\$0.00	\$0.00	\$0.00	\$4,309.52	\$0.00	\$0.00	\$0.00	\$0.00	\$0.00	\$0.00	\$0.00
1886 TRASLADOS	30-jun-2019	\$21,877.07	\$0.00	\$0.00	\$0.00	\$0.00	\$21,877.07	\$0.00	\$0.00	\$0.00	\$0.00	\$0.00	\$0.00	\$0.00

ppp_AdeFlujo.rpt  Página 40 de 81
19-jul-2019

Municipio de San Juan de Sabinas
Flujo de Adecuaciones
Del 01/jun2019 al 30/jun2019

Dependencia: Todas
Estatus: APLICADA

No. Ades.	Fecha	Total Origen	Enero	Febrero	Marzo	Abril	Mayo	Junio	Julio	Agosto	Septiembre	Octubre	Noviembre	Diciembre
Tipo de Adecuación		Total Destino												
1887	30-jun-2019	\$90,000.00	\$0.00	\$0.00	\$0.00	\$0.00	\$90,000.00	\$0.00	\$0.00	\$0.00	\$0.00	\$0.00	\$0.00	\$0.00
TRASLADOS		\$90,000.00	\$0.00	\$0.00	\$0.00	\$0.00	\$0.00	\$90,000.00	\$0.00	\$0.00	\$0.00	\$0.00	\$0.00	\$0.00
1888	30-jun-2019	\$16,939.00	\$0.00	\$0.00	\$0.00	\$0.00	\$16,939.00	\$0.00	\$0.00	\$0.00	\$0.00	\$0.00	\$0.00	\$0.00
TRASLADOS		\$16,939.00	\$0.00	\$0.00	\$0.00	\$0.00	\$0.00	\$16,939.00	\$0.00	\$0.00	\$0.00	\$0.00	\$0.00	\$0.00
1889	30-jun-2019	\$97,510.00	\$0.00	\$0.00	\$0.00	\$0.00	\$97,510.00	\$0.00	\$0.00	\$0.00	\$0.00	\$0.00	\$0.00	\$0.00
TRASLADOS		\$97,510.00	\$0.00	\$0.00	\$0.00	\$0.00	\$0.00	\$97,510.00	\$0.00	\$0.00	\$0.00	\$0.00	\$0.00	\$0.00
1890	30-jun-2019	\$0.42	\$0.00	\$0.00	\$0.00	\$0.00	\$0.42	\$0.00	\$0.00	\$0.00	\$0.00	\$0.00	\$0.00	\$0.00
TRASLADOS		\$0.42	\$0.00	\$0.00	\$0.00	\$0.00	\$0.00	\$0.42	\$0.00	\$0.00	\$0.00	\$0.00	\$0.00	\$0.00
1891	30-jun-2019	\$15.09	\$0.00	\$0.00	\$0.00	\$0.00	\$15.09	\$0.00	\$0.00	\$0.00	\$0.00	\$0.00	\$0.00	\$0.00
TRASLADOS		\$15.09	\$0.00	\$0.00	\$0.00	\$0.00	\$0.00	\$15.09	\$0.00	\$0.00	\$0.00	\$0.00	\$0.00	\$0.00
1892	30-jun-2019	\$2,049.63	\$0.00	\$0.00	\$0.00	\$0.00	\$2,049.63	\$0.00	\$0.00	\$0.00	\$0.00	\$0.00	\$0.00	\$0.00
TRASLADOS		\$2,049.63	\$0.00	\$0.00	\$0.00	\$0.00	\$0.00	\$2,049.63	\$0.00	\$0.00	\$0.00	\$0.00	\$0.00	\$0.00
1893	30-jun-2019	\$1,064.60	\$0.00	\$0.00	\$0.00	\$0.00	\$1,064.60	\$0.00	\$0.00	\$0.00	\$0.00	\$0.00	\$0.00	\$0.00
TRASLADOS		\$1,064.60	\$0.00	\$0.00	\$0.00	\$0.00	\$0.00	\$1,064.60	\$0.00	\$0.00	\$0.00	\$0.00	\$0.00	\$0.00

ppp_Adqflujo.rpt

Página 41 de 81
19-jul-2019

Municipio de San Juan de Sabinas
Flujo de Adecuaciones
Del 01/jun2019 al 30/jun2019

Dependencia: Todas
Estatus: APLICADA

No. Ades.	Fecha	Total Origen	Enero	Febrero	Marzo	Abril	Mayo	Junio	Julio	Agosto	Septiembre	Octubre	Noviembre	Diciembre
Tipo de Adecuación		Total Destino												
1894	30-jun-2019	\$499.90	\$0.00	\$0.00	\$0.00	\$0.00	\$499.90	\$0.00	\$0.00	\$0.00	\$0.00	\$0.00	\$0.00	\$0.00
TRASLADOS		\$499.90	\$0.00	\$0.00	\$0.00	\$0.00	\$0.00	\$499.90	\$0.00	\$0.00	\$0.00	\$0.00	\$0.00	\$0.00
1895	30-jun-2019	\$1,178.70	\$0.00	\$0.00	\$0.00	\$0.00	\$1,178.70	\$0.00	\$0.00	\$0.00	\$0.00	\$0.00	\$0.00	\$0.00
TRASLADOS		\$1,178.70	\$0.00	\$0.00	\$0.00	\$0.00	\$0.00	\$1,178.70	\$0.00	\$0.00	\$0.00	\$0.00	\$0.00	\$0.00
1896	30-jun-2019	\$752.60	\$0.00	\$0.00	\$0.00	\$0.00	\$752.60	\$0.00	\$0.00	\$0.00	\$0.00	\$0.00	\$0.00	\$0.00
TRASLADOS		\$752.60	\$0.00	\$0.00	\$0.00	\$0.00	\$0.00	\$752.60	\$0.00	\$0.00	\$0.00	\$0.00	\$0.00	\$0.00
1897	30-jun-2019	\$474.30	\$0.00	\$0.00	\$0.00	\$0.00	\$474.30	\$0.00	\$0.00	\$0.00	\$0.00	\$0.00	\$0.00	\$0.00
TRASLADOS		\$474.30	\$0.00	\$0.00	\$0.00	\$0.00	\$0.00	\$474.30	\$0.00	\$0.00	\$0.00	\$0.00	\$0.00	\$0.00
1898	30-jun-2019	\$193.00	\$0.00	\$0.00	\$0.00	\$0.00	\$193.00	\$0.00	\$0.00	\$0.00	\$0.00	\$0.00	\$0.00	\$0.00
TRASLADOS		\$193.00	\$0.00	\$0.00	\$0.00	\$0.00	\$0.00	\$193.00	\$0.00	\$0.00	\$0.00	\$0.00	\$0.00	\$0.00
1899	30-jun-2019	\$39.99	\$0.00	\$0.00	\$0.00	\$0.00	\$39.99	\$0.00	\$0.00	\$0.00	\$0.00	\$0.00	\$0.00	\$0.00
TRASLADOS		\$39.99	\$0.00	\$0.00	\$0.00	\$0.00	\$0.00	\$39.99	\$0.00	\$0.00	\$0.00	\$0.00	\$0.00	\$0.00
2000	30-jun-2019	\$1,294.80	\$0.00	\$0.00	\$0.00	\$0.00	\$1,294.80	\$0.00	\$0.00	\$0.00	\$0.00	\$0.00	\$0.00	\$0.00
TRASLADOS		\$1,294.80	\$0.00	\$0.00	\$0.00	\$0.00	\$0.00	\$1,294.80	\$0.00	\$0.00	\$0.00	\$0.00	\$0.00	\$0.00

ppp_Adqflujo.rpt

Página 42 de 81
19-jul-2019

Municipio de San Juan de Sabinas
 Flujo de Adecuaciones
 Del 01/jun2019 al 30/jun2019

Dependencia: Todas
 Estatus: APLICADA

No. Adm.	Fecha	Total Origen	Enero	Febrero	Marzo	Abril	Mayo	Junio	Julio	Agosto	Septiembre	Octubre	Noviembre	Diciembre
Tipo de Adecuación		Total Destino												
2001	30-jun-2019	\$369.60	\$0.00	\$0.00	\$0.00	\$0.00	\$369.60	\$0.00	\$0.00	\$0.00	\$0.00	\$0.00	\$0.00	\$0.00
TRASLADOS		\$369.60	\$0.00	\$0.00	\$0.00	\$0.00	\$0.00	\$369.60	\$0.00	\$0.00	\$0.00	\$0.00	\$0.00	\$0.00
2002	30-jun-2019	\$113.13	\$0.00	\$0.00	\$0.00	\$0.00	\$113.13	\$0.00	\$0.00	\$0.00	\$0.00	\$0.00	\$0.00	\$0.00
TRASLADOS		\$113.13	\$0.00	\$0.00	\$0.00	\$0.00	\$0.00	\$113.13	\$0.00	\$0.00	\$0.00	\$0.00	\$0.00	\$0.00
2003	30-jun-2019	\$2,200.00	\$0.00	\$0.00	\$0.00	\$0.00	\$2,200.00	\$0.00	\$0.00	\$0.00	\$0.00	\$0.00	\$0.00	\$0.00
TRASLADOS		\$2,200.00	\$0.00	\$0.00	\$0.00	\$0.00	\$0.00	\$2,200.00	\$0.00	\$0.00	\$0.00	\$0.00	\$0.00	\$0.00
2004	30-jun-2019	\$86.94	\$0.00	\$0.00	\$0.00	\$0.00	\$86.94	\$0.00	\$0.00	\$0.00	\$0.00	\$0.00	\$0.00	\$0.00
TRASLADOS		\$86.94	\$0.00	\$0.00	\$0.00	\$0.00	\$0.00	\$86.94	\$0.00	\$0.00	\$0.00	\$0.00	\$0.00	\$0.00
2005	30-jun-2019	\$200.00	\$0.00	\$0.00	\$0.00	\$0.00	\$200.00	\$0.00	\$0.00	\$0.00	\$0.00	\$0.00	\$0.00	\$0.00
TRASLADOS		\$200.00	\$0.00	\$0.00	\$0.00	\$0.00	\$0.00	\$200.00	\$0.00	\$0.00	\$0.00	\$0.00	\$0.00	\$0.00
2006	30-jun-2019	\$77.00	\$0.00	\$0.00	\$0.00	\$0.00	\$77.00	\$0.00	\$0.00	\$0.00	\$0.00	\$0.00	\$0.00	\$0.00
TRASLADOS		\$77.00	\$0.00	\$0.00	\$0.00	\$0.00	\$0.00	\$77.00	\$0.00	\$0.00	\$0.00	\$0.00	\$0.00	\$0.00
2007	30-jun-2019	\$92,800.00	\$0.00	\$0.00	\$0.00	\$0.00	\$92,800.00	\$0.00	\$0.00	\$0.00	\$0.00	\$0.00	\$0.00	\$0.00
TRASLADOS		\$92,800.00	\$0.00	\$0.00	\$0.00	\$0.00	\$0.00	\$92,800.00	\$0.00	\$0.00	\$0.00	\$0.00	\$0.00	\$0.00

ppp_Adqflujo.rpt

Municipio de San Juan de Sabinas
 Flujo de Adecuaciones
 Del 01/jun2019 al 30/jun2019

Dependencia: Todas
 Estatus: APLICADA

No. Adm.	Fecha	Total Origen	Enero	Febrero	Marzo	Abril	Mayo	Junio	Julio	Agosto	Septiembre	Octubre	Noviembre	Diciembre
Tipo de Adecuación		Total Destino												
2008	30-jun-2019	\$6.66	\$0.00	\$0.00	\$0.00	\$0.00	\$6.66	\$0.00	\$0.00	\$0.00	\$0.00	\$0.00	\$0.00	\$0.00
TRASLADOS		\$6.66	\$0.00	\$0.00	\$0.00	\$0.00	\$0.00	\$6.66	\$0.00	\$0.00	\$0.00	\$0.00	\$0.00	\$0.00
2009	30-jun-2019	\$2,705.00	\$0.00	\$0.00	\$0.00	\$0.00	\$2,705.00	\$0.00	\$0.00	\$0.00	\$0.00	\$0.00	\$0.00	\$0.00
TRASLADOS		\$2,705.00	\$0.00	\$0.00	\$0.00	\$0.00	\$0.00	\$2,705.00	\$0.00	\$0.00	\$0.00	\$0.00	\$0.00	\$0.00
2010	30-jun-2019	\$226.94	\$0.00	\$0.00	\$0.00	\$0.00	\$226.94	\$0.00	\$0.00	\$0.00	\$0.00	\$0.00	\$0.00	\$0.00
TRASLADOS		\$226.94	\$0.00	\$0.00	\$0.00	\$0.00	\$0.00	\$226.94	\$0.00	\$0.00	\$0.00	\$0.00	\$0.00	\$0.00
2011	30-jun-2019	\$7,016.96	\$0.00	\$0.00	\$0.00	\$0.00	\$7,016.96	\$0.00	\$0.00	\$0.00	\$0.00	\$0.00	\$0.00	\$0.00
TRASLADOS		\$7,016.96	\$0.00	\$0.00	\$0.00	\$0.00	\$0.00	\$7,016.96	\$0.00	\$0.00	\$0.00	\$0.00	\$0.00	\$0.00
2012	30-jun-2019	\$62.00	\$0.00	\$0.00	\$0.00	\$0.00	\$62.00	\$0.00	\$0.00	\$0.00	\$0.00	\$0.00	\$0.00	\$0.00
TRASLADOS		\$62.00	\$0.00	\$0.00	\$0.00	\$0.00	\$0.00	\$62.00	\$0.00	\$0.00	\$0.00	\$0.00	\$0.00	\$0.00
2013	30-jun-2019	\$921.20	\$0.00	\$0.00	\$0.00	\$0.00	\$921.20	\$0.00	\$0.00	\$0.00	\$0.00	\$0.00	\$0.00	\$0.00
TRASLADOS		\$921.20	\$0.00	\$0.00	\$0.00	\$0.00	\$0.00	\$921.20	\$0.00	\$0.00	\$0.00	\$0.00	\$0.00	\$0.00
2014	30-jun-2019	\$1,068.86	\$0.00	\$0.00	\$0.00	\$0.00	\$1,068.86	\$0.00	\$0.00	\$0.00	\$0.00	\$0.00	\$0.00	\$0.00
TRASLADOS		\$1,068.86	\$0.00	\$0.00	\$0.00	\$0.00	\$0.00	\$1,068.86	\$0.00	\$0.00	\$0.00	\$0.00	\$0.00	\$0.00

ppp_Adqflujo.rpt

Municipio de San Juan de Sabinas
Flujo de Adecuaciones
Del 01/jun/2019 al 30/jun/2019

Dependencia: Todas
Estatus: APLICADA

No. Adc.	Fecha	Total Origen	Enero	Febrero	Marzo	Abril	Mayo	Junio	Julio	Agosto	Septiembre	Octubre	Noviembre	Diciembre
2015	30-jun-2019	\$3,708.00	\$0.00	\$0.00	\$0.00	\$0.00	\$3,708.00	\$0.00	\$0.00	\$0.00	\$0.00	\$0.00	\$0.00	\$0.00
TRASLADOS		\$3,708.00	\$0.00	\$0.00	\$0.00	\$0.00	\$3,708.00	\$0.00	\$0.00	\$0.00	\$0.00	\$0.00	\$0.00	\$0.00
2016	30-jun-2019	\$6,686.20	\$0.00	\$0.00	\$0.00	\$0.00	\$6,686.20	\$0.00	\$0.00	\$0.00	\$0.00	\$0.00	\$0.00	\$0.00
TRASLADOS		\$6,686.20	\$0.00	\$0.00	\$0.00	\$0.00	\$6,686.20	\$0.00	\$0.00	\$0.00	\$0.00	\$0.00	\$0.00	\$0.00
2017	30-jun-2019	\$512.50	\$0.00	\$0.00	\$0.00	\$0.00	\$512.50	\$0.00	\$0.00	\$0.00	\$0.00	\$0.00	\$0.00	\$0.00
TRASLADOS		\$512.50	\$0.00	\$0.00	\$0.00	\$0.00	\$512.50	\$0.00	\$0.00	\$0.00	\$0.00	\$0.00	\$0.00	\$0.00
2018	30-jun-2019	\$801.36	\$0.00	\$0.00	\$0.00	\$0.00	\$801.36	\$0.00	\$0.00	\$0.00	\$0.00	\$0.00	\$0.00	\$0.00
TRASLADOS		\$801.36	\$0.00	\$0.00	\$0.00	\$0.00	\$801.36	\$0.00	\$0.00	\$0.00	\$0.00	\$0.00	\$0.00	\$0.00
2019	30-jun-2019	\$2,926.58	\$0.00	\$0.00	\$0.00	\$0.00	\$2,926.58	\$0.00	\$0.00	\$0.00	\$0.00	\$0.00	\$0.00	\$0.00
TRASLADOS		\$2,926.58	\$0.00	\$0.00	\$0.00	\$0.00	\$2,926.58	\$0.00	\$0.00	\$0.00	\$0.00	\$0.00	\$0.00	\$0.00
2020	30-jun-2019	\$1,987.00	\$0.00	\$0.00	\$0.00	\$0.00	\$1,987.00	\$0.00	\$0.00	\$0.00	\$0.00	\$0.00	\$0.00	\$0.00
TRASLADOS		\$1,987.00	\$0.00	\$0.00	\$0.00	\$0.00	\$1,987.00	\$0.00	\$0.00	\$0.00	\$0.00	\$0.00	\$0.00	\$0.00
2021	30-jun-2019	\$900.00	\$0.00	\$0.00	\$0.00	\$0.00	\$900.00	\$0.00	\$0.00	\$0.00	\$0.00	\$0.00	\$0.00	\$0.00
TRASLADOS		\$900.00	\$0.00	\$0.00	\$0.00	\$0.00	\$900.00	\$0.00	\$0.00	\$0.00	\$0.00	\$0.00	\$0.00	\$0.00

ppp_Adqflujorpt

Página 45 de 81
19-jul-2019

Municipio de San Juan de Sabinas
Flujo de Adecuaciones
Del 01/jun/2019 al 30/jun/2019

Dependencia: Todas
Estatus: APLICADA

No. Adc.	Fecha	Total Origen	Enero	Febrero	Marzo	Abril	Mayo	Junio	Julio	Agosto	Septiembre	Octubre	Noviembre	Diciembre
2022	30-jun-2019	\$12.00	\$0.00	\$0.00	\$0.00	\$0.00	\$12.00	\$0.00	\$0.00	\$0.00	\$0.00	\$0.00	\$0.00	\$0.00
TRASLADOS		\$12.00	\$0.00	\$0.00	\$0.00	\$0.00	\$12.00	\$0.00	\$0.00	\$0.00	\$0.00	\$0.00	\$0.00	\$0.00
2023	30-jun-2019	\$900.00	\$0.00	\$0.00	\$0.00	\$0.00	\$900.00	\$0.00	\$0.00	\$0.00	\$0.00	\$0.00	\$0.00	\$0.00
TRASLADOS		\$900.00	\$0.00	\$0.00	\$0.00	\$0.00	\$900.00	\$0.00	\$0.00	\$0.00	\$0.00	\$0.00	\$0.00	\$0.00
2024	30-jun-2019	\$823.10	\$0.00	\$0.00	\$0.00	\$0.00	\$823.10	\$0.00	\$0.00	\$0.00	\$0.00	\$0.00	\$0.00	\$0.00
TRASLADOS		\$823.10	\$0.00	\$0.00	\$0.00	\$0.00	\$823.10	\$0.00	\$0.00	\$0.00	\$0.00	\$0.00	\$0.00	\$0.00
2025	30-jun-2019	\$0.98	\$0.00	\$0.00	\$0.00	\$0.00	\$0.98	\$0.00	\$0.00	\$0.00	\$0.00	\$0.00	\$0.00	\$0.00
TRASLADOS		\$0.98	\$0.00	\$0.00	\$0.00	\$0.00	\$0.98	\$0.00	\$0.00	\$0.00	\$0.00	\$0.00	\$0.00	\$0.00
2026	30-jun-2019	\$470.84	\$0.00	\$0.00	\$0.00	\$0.00	\$470.84	\$0.00	\$0.00	\$0.00	\$0.00	\$0.00	\$0.00	\$0.00
TRASLADOS		\$470.84	\$0.00	\$0.00	\$0.00	\$0.00	\$470.84	\$0.00	\$0.00	\$0.00	\$0.00	\$0.00	\$0.00	\$0.00
2027	30-jun-2019	\$122.10	\$0.00	\$0.00	\$0.00	\$0.00	\$122.10	\$0.00	\$0.00	\$0.00	\$0.00	\$0.00	\$0.00	\$0.00
TRASLADOS		\$122.10	\$0.00	\$0.00	\$0.00	\$0.00	\$122.10	\$0.00	\$0.00	\$0.00	\$0.00	\$0.00	\$0.00	\$0.00
2028	30-jun-2019	\$0.01	\$0.00	\$0.00	\$0.00	\$0.00	\$0.01	\$0.00	\$0.00	\$0.00	\$0.00	\$0.00	\$0.00	\$0.00
TRASLADOS		\$0.01	\$0.00	\$0.00	\$0.00	\$0.00	\$0.01	\$0.00	\$0.00	\$0.00	\$0.00	\$0.00	\$0.00	\$0.00

ppp_Adqflujorpt

Página 46 de 81
19-jul-2019

Municipio de San Juan de Sabinas
Flujo de Adecuaciones
Del 01/jun2019 al 30/jun2019

Dependencia: Todas
Estatus: **APLICADA**

No. Adec.	Fecha	Total Origen	Enero	Febrero	Marzo	Abril	Mayo	Junio	Julio	Agosto	Septiembre	Octubre	Noviembre	Diciembre
Tipo de Adecuación		Total Destino												
2005	30-jun-2019	6728.99	\$0.00	\$0.00	\$0.00	\$0.00	\$728.99	\$0.00	\$0.00	\$0.00	\$0.00	\$0.00	\$0.00	\$0.00
TRASLADOS		6728.99	\$0.00	\$0.00	\$0.00	\$0.00	\$0.00	\$728.99	\$0.00	\$0.00	\$0.00	\$0.00	\$0.00	\$0.00
0000	30-jun-2019	99.78	\$0.00	\$0.00	\$0.00	\$0.00	99.78	\$0.00	\$0.00	\$0.00	\$0.00	\$0.00	\$0.00	\$0.00
TRASLADOS		99.78	\$0.00	\$0.00	\$0.00	\$0.00	\$0.00	99.78	\$0.00	\$0.00	\$0.00	\$0.00	\$0.00	\$0.00
2001	30-jun-2019	992.09	\$0.00	\$0.00	\$0.00	\$0.00	992.09	\$0.00	\$0.00	\$0.00	\$0.00	\$0.00	\$0.00	\$0.00
TRASLADOS		992.09	\$0.00	\$0.00	\$0.00	\$0.00	\$0.00	992.09	\$0.00	\$0.00	\$0.00	\$0.00	\$0.00	\$0.00
2002	30-jun-2019	\$1,452.04	\$0.00	\$0.00	\$0.00	\$0.00	\$1,452.04	\$0.00	\$0.00	\$0.00	\$0.00	\$0.00	\$0.00	\$0.00
TRASLADOS		\$1,452.04	\$0.00	\$0.00	\$0.00	\$0.00	\$0.00	\$1,452.04	\$0.00	\$0.00	\$0.00	\$0.00	\$0.00	\$0.00
2003	30-jun-2019	992.00	\$0.00	\$0.00	\$0.00	\$0.00	992.00	\$0.00	\$0.00	\$0.00	\$0.00	\$0.00	\$0.00	\$0.00
TRASLADOS		992.00	\$0.00	\$0.00	\$0.00	\$0.00	\$0.00	992.00	\$0.00	\$0.00	\$0.00	\$0.00	\$0.00	\$0.00
2004	30-jun-2019	\$0.01	\$0.00	\$0.00	\$0.00	\$0.00	\$0.01	\$0.00	\$0.00	\$0.00	\$0.00	\$0.00	\$0.00	\$0.00
TRASLADOS		\$0.01	\$0.00	\$0.00	\$0.00	\$0.00	\$0.00	\$0.01	\$0.00	\$0.00	\$0.00	\$0.00	\$0.00	\$0.00
2008	30-jun-2019	\$49,900.02	\$0.00	\$0.00	\$0.00	\$0.00	\$49,900.02	\$0.00	\$0.00	\$0.00	\$0.00	\$0.00	\$0.00	\$0.00
TRASLADOS		\$49,900.02	\$0.00	\$0.00	\$0.00	\$0.00	\$0.00	\$49,900.02	\$0.00	\$0.00	\$0.00	\$0.00	\$0.00	\$0.00

ppp_Adqflujo.rpt

Página 47 de 61
19-jul-2019

Municipio de San Juan de Sabinas
Flujo de Adecuaciones
Del 01/jun2019 al 30/jun2019

Dependencia: Todas
Estatus: **APLICADA**

No. Adec.	Fecha	Total Origen	Enero	Febrero	Marzo	Abril	Mayo	Junio	Julio	Agosto	Septiembre	Octubre	Noviembre	Diciembre
Tipo de Adecuación		Total Destino												
2006	30-jun-2019	\$0.00	\$0.00	\$0.00	\$0.00	\$0.00	\$0.00	\$0.00	\$0.00	\$0.00	\$0.00	\$0.00	\$0.00	\$0.00
TRASLADOS		\$0.00	\$0.00	\$0.00	\$0.00	\$0.00	\$0.00	\$0.00	\$0.00	\$0.00	\$0.00	\$0.00	\$0.00	\$0.00
2007	30-jun-2019	\$0.00	\$0.00	\$0.00	\$0.00	\$0.00	\$0.00	\$0.00	\$0.00	\$0.00	\$0.00	\$0.00	\$0.00	\$0.00
TRASLADOS		\$0.00	\$0.00	\$0.00	\$0.00	\$0.00	\$0.00	\$0.00	\$0.00	\$0.00	\$0.00	\$0.00	\$0.00	\$0.00
2008	30-jun-2019	\$394.01	\$0.00	\$0.00	\$0.00	\$0.00	\$394.01	\$0.00	\$0.00	\$0.00	\$0.00	\$0.00	\$0.00	\$0.00
TRASLADOS		\$394.01	\$0.00	\$0.00	\$0.00	\$0.00	\$0.00	\$394.01	\$0.00	\$0.00	\$0.00	\$0.00	\$0.00	\$0.00
2009	30-jun-2019	\$19,004	\$0.00	\$0.00	\$0.00	\$0.00	\$19,004	\$0.00	\$0.00	\$0.00	\$0.00	\$0.00	\$0.00	\$0.00
TRASLADOS		\$19,004	\$0.00	\$0.00	\$0.00	\$0.00	\$0.00	\$19,004	\$0.00	\$0.00	\$0.00	\$0.00	\$0.00	\$0.00
2040	30-jun-2019	\$74.03	\$0.00	\$0.00	\$0.00	\$0.00	\$74.03	\$0.00	\$0.00	\$0.00	\$0.00	\$0.00	\$0.00	\$0.00
TRASLADOS		\$74.03	\$0.00	\$0.00	\$0.00	\$0.00	\$0.00	\$74.03	\$0.00	\$0.00	\$0.00	\$0.00	\$0.00	\$0.00
2041	30-jun-2019	\$349.62	\$0.00	\$0.00	\$0.00	\$0.00	\$349.62	\$0.00	\$0.00	\$0.00	\$0.00	\$0.00	\$0.00	\$0.00
TRASLADOS		\$349.62	\$0.00	\$0.00	\$0.00	\$0.00	\$0.00	\$349.62	\$0.00	\$0.00	\$0.00	\$0.00	\$0.00	\$0.00
2042	30-jun-2019	\$14.20	\$0.00	\$0.00	\$0.00	\$0.00	\$14.20	\$0.00	\$0.00	\$0.00	\$0.00	\$0.00	\$0.00	\$0.00
TRASLADOS		\$14.20	\$0.00	\$0.00	\$0.00	\$0.00	\$0.00	\$14.20	\$0.00	\$0.00	\$0.00	\$0.00	\$0.00	\$0.00

ppp_Adqflujo.rpt

Página 48 de 61
19-jul-2019

Municipio de San Juan de Sabinas
Flujo de Adecuaciones
Del 01/jun/2019 al 30/jun/2019

Dependencia: Todas
Estatus: **APLICADA**

No. Adec.	Fecha	Total Origen	Enero	Febrero	Marzo	Abril	Mayo	Junio	Juho	Agosto	Septiembre	Octubre	Noviembre	Diciembre
Tipo de Adecuación		Total Destino												
2543	30-jun-2019	\$71.00	\$0.00	\$0.00	\$0.00	\$0.00	\$71.00	\$0.00	\$0.00	\$0.00	\$0.00	\$0.00	\$0.00	\$0.00
TRASLADOS		\$71.00	\$0.00	\$0.00	\$0.00	\$0.00	\$0.00	\$71.00	\$0.00	\$0.00	\$0.00	\$0.00	\$0.00	\$0.00
2544	30-jun-2019	\$304.89	\$0.00	\$0.00	\$0.00	\$0.00	\$304.89	\$0.00	\$0.00	\$0.00	\$0.00	\$0.00	\$0.00	\$0.00
TRASLADOS		\$304.89	\$0.00	\$0.00	\$0.00	\$0.00	\$0.00	\$304.89	\$0.00	\$0.00	\$0.00	\$0.00	\$0.00	\$0.00
2545	30-jun-2019	\$7,100.00	\$0.00	\$0.00	\$0.00	\$0.00	\$7,100.00	\$0.00	\$0.00	\$0.00	\$0.00	\$0.00	\$0.00	\$0.00
TRASLADOS		\$7,100.00	\$0.00	\$0.00	\$0.00	\$0.00	\$0.00	\$7,100.00	\$0.00	\$0.00	\$0.00	\$0.00	\$0.00	\$0.00
2546	30-jun-2019	\$49.98	\$0.00	\$0.00	\$0.00	\$0.00	\$49.98	\$0.00	\$0.00	\$0.00	\$0.00	\$0.00	\$0.00	\$0.00
TRASLADOS		\$49.98	\$0.00	\$0.00	\$0.00	\$0.00	\$0.00	\$49.98	\$0.00	\$0.00	\$0.00	\$0.00	\$0.00	\$0.00
2547	30-jun-2019	\$24,000.00	\$0.00	\$0.00	\$0.00	\$0.00	\$24,000.00	\$0.00	\$0.00	\$0.00	\$0.00	\$0.00	\$0.00	\$0.00
TRASLADOS		\$24,000.00	\$0.00	\$0.00	\$0.00	\$0.00	\$0.00	\$24,000.00	\$0.00	\$0.00	\$0.00	\$0.00	\$0.00	\$0.00
2548	30-jun-2019	\$14,031.08	\$0.00	\$0.00	\$0.00	\$0.00	\$14,031.08	\$0.00	\$0.00	\$0.00	\$0.00	\$0.00	\$0.00	\$0.00
TRASLADOS		\$14,031.08	\$0.00	\$0.00	\$0.00	\$0.00	\$0.00	\$14,031.08	\$0.00	\$0.00	\$0.00	\$0.00	\$0.00	\$0.00
2549	30-jun-2019	\$2,100.00	\$0.00	\$0.00	\$0.00	\$0.00	\$2,100.00	\$0.00	\$0.00	\$0.00	\$0.00	\$0.00	\$0.00	\$0.00
TRASLADOS		\$2,100.00	\$0.00	\$0.00	\$0.00	\$0.00	\$0.00	\$2,100.00	\$0.00	\$0.00	\$0.00	\$0.00	\$0.00	\$0.00

ppp_Adqflujo.rpt

Página 49 de 81
19-jul-2019

Municipio de San Juan de Sabinas
Flujo de Adecuaciones
Del 01/jun/2019 al 30/jun/2019

Dependencia: Todas
Estatus: **APLICADA**

No. Adec.	Fecha	Total Origen	Enero	Febrero	Marzo	Abril	Mayo	Junio	Juho	Agosto	Septiembre	Octubre	Noviembre	Diciembre
Tipo de Adecuación		Total Destino												
2550	30-jun-2019	\$1,039.81	\$0.00	\$0.00	\$0.00	\$0.00	\$1,039.81	\$0.00	\$0.00	\$0.00	\$0.00	\$0.00	\$0.00	\$0.00
TRASLADOS		\$1,039.81	\$0.00	\$0.00	\$0.00	\$0.00	\$0.00	\$1,039.81	\$0.00	\$0.00	\$0.00	\$0.00	\$0.00	\$0.00
2551	30-jun-2019	\$112,536.80	\$0.00	\$0.00	\$0.00	\$0.00	\$112,536.80	\$0.00	\$0.00	\$0.00	\$0.00	\$0.00	\$0.00	\$0.00
TRASLADOS		\$112,536.80	\$0.00	\$0.00	\$0.00	\$0.00	\$0.00	\$112,536.80	\$0.00	\$0.00	\$0.00	\$0.00	\$0.00	\$0.00
2552	30-jun-2019	\$48,226.58	\$0.00	\$0.00	\$0.00	\$0.00	\$48,226.58	\$0.00	\$0.00	\$0.00	\$0.00	\$0.00	\$0.00	\$0.00
TRASLADOS		\$48,226.58	\$0.00	\$0.00	\$0.00	\$0.00	\$0.00	\$48,226.58	\$0.00	\$0.00	\$0.00	\$0.00	\$0.00	\$0.00
2553	30-jun-2019	\$2,349.98	\$0.00	\$0.00	\$0.00	\$0.00	\$2,349.98	\$0.00	\$0.00	\$0.00	\$0.00	\$0.00	\$0.00	\$0.00
TRASLADOS		\$2,349.98	\$0.00	\$0.00	\$0.00	\$0.00	\$0.00	\$2,349.98	\$0.00	\$0.00	\$0.00	\$0.00	\$0.00	\$0.00
2554	30-jun-2019	\$88.00	\$0.00	\$0.00	\$0.00	\$0.00	\$88.00	\$0.00	\$0.00	\$0.00	\$0.00	\$0.00	\$0.00	\$0.00
TRASLADOS		\$88.00	\$0.00	\$0.00	\$0.00	\$0.00	\$0.00	\$88.00	\$0.00	\$0.00	\$0.00	\$0.00	\$0.00	\$0.00
2555	30-jun-2019	\$1,938.28	\$0.00	\$0.00	\$0.00	\$0.00	\$1,938.28	\$0.00	\$0.00	\$0.00	\$0.00	\$0.00	\$0.00	\$0.00
TRASLADOS		\$1,938.28	\$0.00	\$0.00	\$0.00	\$0.00	\$0.00	\$1,938.28	\$0.00	\$0.00	\$0.00	\$0.00	\$0.00	\$0.00
2556	30-jun-2019	\$40.19	\$0.00	\$0.00	\$0.00	\$0.00	\$40.19	\$0.00	\$0.00	\$0.00	\$0.00	\$0.00	\$0.00	\$0.00
TRASLADOS		\$40.19	\$0.00	\$0.00	\$0.00	\$0.00	\$0.00	\$40.19	\$0.00	\$0.00	\$0.00	\$0.00	\$0.00	\$0.00

ppp_Adqflujo.rpt

Página 50 de 81
19-jul-2019

Municipio de San Juan de Sabinas
 Flujo de Adecuaciones
 Del 01/jun/2019 al 30/jun/2019

Dependencia: Todas

Estatus: **APLICADA**

No. Adic.	Fecha	Total Origen	Enero	Febrero	Marzo	Abril	Mayo	Junio	Julio	Agosto	Septiembre	Octubre	Noviembre	Diciembre
Tipo de Adecuación		Total Destino												
2097	30-jun-2019	\$30 000.00	\$0.00	\$0.00	\$0.00	\$0.00	\$30 000.00	\$0.00	\$0.00	\$0.00	\$0.00	\$0.00	\$0.00	\$0.00
TRASLADOS		\$30 000.00	\$0.00	\$0.00	\$0.00	\$0.00	\$0.00	\$30 000.00	\$0.00	\$0.00	\$0.00	\$0.00	\$0.00	\$0.00
2098	30-jun-2019	\$1 421.73	\$0.00	\$0.00	\$0.00	\$0.00	\$1 421.73	\$0.00	\$0.00	\$0.00	\$0.00	\$0.00	\$0.00	\$0.00
TRASLADOS		\$1 421.73	\$0.00	\$0.00	\$0.00	\$0.00	\$0.00	\$1 421.73	\$0.00	\$0.00	\$0.00	\$0.00	\$0.00	\$0.00
2099	30-jun-2019	\$1 647.48	\$0.00	\$0.00	\$0.00	\$0.00	\$1 647.48	\$0.00	\$0.00	\$0.00	\$0.00	\$0.00	\$0.00	\$0.00
TRASLADOS		\$1 647.48	\$0.00	\$0.00	\$0.00	\$0.00	\$0.00	\$1 647.48	\$0.00	\$0.00	\$0.00	\$0.00	\$0.00	\$0.00
2099	30-jun-2019	\$13.82	\$0.00	\$0.00	\$0.00	\$0.00	\$13.82	\$0.00	\$0.00	\$0.00	\$0.00	\$0.00	\$0.00	\$0.00
TRASLADOS		\$13.82	\$0.00	\$0.00	\$0.00	\$0.00	\$0.00	\$13.82	\$0.00	\$0.00	\$0.00	\$0.00	\$0.00	\$0.00
2091	30-jun-2019	\$39.04	\$0.00	\$0.00	\$0.00	\$0.00	\$39.04	\$0.00	\$0.00	\$0.00	\$0.00	\$0.00	\$0.00	\$0.00
TRASLADOS		\$39.04	\$0.00	\$0.00	\$0.00	\$0.00	\$0.00	\$39.04	\$0.00	\$0.00	\$0.00	\$0.00	\$0.00	\$0.00
2092	30-jun-2019	\$2 177.57	\$0.00	\$0.00	\$0.00	\$0.00	\$2 177.57	\$0.00	\$0.00	\$0.00	\$0.00	\$0.00	\$0.00	\$0.00
TRASLADOS		\$2 177.57	\$0.00	\$0.00	\$0.00	\$0.00	\$0.00	\$2 177.57	\$0.00	\$0.00	\$0.00	\$0.00	\$0.00	\$0.00
2093	30-jun-2019	\$254.79	\$0.00	\$0.00	\$0.00	\$0.00	\$254.79	\$0.00	\$0.00	\$0.00	\$0.00	\$0.00	\$0.00	\$0.00
TRASLADOS		\$254.79	\$0.00	\$0.00	\$0.00	\$0.00	\$0.00	\$254.79	\$0.00	\$0.00	\$0.00	\$0.00	\$0.00	\$0.00

ppp_Adqflujo.rpt

Municipio de San Juan de Sabinas
 Flujo de Adecuaciones
 Del 01/jun/2019 al 30/jun/2019

Dependencia: Todas

Estatus: **APLICADA**

No. Adic.	Fecha	Total Origen	Enero	Febrero	Marzo	Abril	Mayo	Junio	Julio	Agosto	Septiembre	Octubre	Noviembre	Diciembre
Tipo de Adecuación		Total Destino												
2094	30-jun-2019	\$983.14	\$0.00	\$0.00	\$0.00	\$0.00	\$983.14	\$0.00	\$0.00	\$0.00	\$0.00	\$0.00	\$0.00	\$0.00
TRASLADOS		\$983.14	\$0.00	\$0.00	\$0.00	\$0.00	\$0.00	\$983.14	\$0.00	\$0.00	\$0.00	\$0.00	\$0.00	\$0.00
2095	30-jun-2019	\$80.14	\$0.00	\$0.00	\$0.00	\$0.00	\$80.14	\$0.00	\$0.00	\$0.00	\$0.00	\$0.00	\$0.00	\$0.00
TRASLADOS		\$80.14	\$0.00	\$0.00	\$0.00	\$0.00	\$0.00	\$80.14	\$0.00	\$0.00	\$0.00	\$0.00	\$0.00	\$0.00
2098	30-jun-2019	\$282.23	\$0.00	\$0.00	\$0.00	\$0.00	\$282.23	\$0.00	\$0.00	\$0.00	\$0.00	\$0.00	\$0.00	\$0.00
TRASLADOS		\$282.23	\$0.00	\$0.00	\$0.00	\$0.00	\$0.00	\$282.23	\$0.00	\$0.00	\$0.00	\$0.00	\$0.00	\$0.00
2097	30-jun-2019	\$275.29	\$0.00	\$0.00	\$0.00	\$0.00	\$275.29	\$0.00	\$0.00	\$0.00	\$0.00	\$0.00	\$0.00	\$0.00
TRASLADOS		\$275.29	\$0.00	\$0.00	\$0.00	\$0.00	\$0.00	\$275.29	\$0.00	\$0.00	\$0.00	\$0.00	\$0.00	\$0.00
2098	30-jun-2019	\$73.00	\$0.00	\$0.00	\$0.00	\$0.00	\$73.00	\$0.00	\$0.00	\$0.00	\$0.00	\$0.00	\$0.00	\$0.00
TRASLADOS		\$73.00	\$0.00	\$0.00	\$0.00	\$0.00	\$0.00	\$73.00	\$0.00	\$0.00	\$0.00	\$0.00	\$0.00	\$0.00
2099	30-jun-2019	\$290.00	\$0.00	\$0.00	\$0.00	\$0.00	\$290.00	\$0.00	\$0.00	\$0.00	\$0.00	\$0.00	\$0.00	\$0.00
TRASLADOS		\$290.00	\$0.00	\$0.00	\$0.00	\$0.00	\$0.00	\$290.00	\$0.00	\$0.00	\$0.00	\$0.00	\$0.00	\$0.00
2070	30-jun-2019	\$910.00	\$0.00	\$0.00	\$0.00	\$0.00	\$910.00	\$0.00	\$0.00	\$0.00	\$0.00	\$0.00	\$0.00	\$0.00
TRASLADOS		\$910.00	\$0.00	\$0.00	\$0.00	\$0.00	\$0.00	\$910.00	\$0.00	\$0.00	\$0.00	\$0.00	\$0.00	\$0.00

ppp_Adqflujo.rpt

Municipio de San Juan de Sabinas
Flujo de Adecuaciones
Del 01/jun/2019 al 30/jun/2019

Dependencia: Todas
Estatus: APLICADA

No. Adec.	Fecha	Total Origen	Enero	Febrero	Marzo	Abril	Mayo	Junio	Julio	Agosto	Septiembre	Octubre	Noviembre	Diciembre
Tipo de Adecuación		Total Destino												
2071	30jun-2019	\$332.36	\$0.00	\$0.00	\$0.00	\$0.00	\$332.36	\$0.00	\$0.00	\$0.00	\$0.00	\$0.00	\$0.00	\$0.00
TRASLADOS		\$332.36	\$0.00	\$0.00	\$0.00	\$0.00	\$0.00	\$332.36	\$0.00	\$0.00	\$0.00	\$0.00	\$0.00	\$0.00
2072	30jun-2019	\$476.00	\$0.00	\$0.00	\$0.00	\$0.00	\$476.00	\$0.00	\$0.00	\$0.00	\$0.00	\$0.00	\$0.00	\$0.00
TRASLADOS		\$476.00	\$0.00	\$0.00	\$0.00	\$0.00	\$0.00	\$476.00	\$0.00	\$0.00	\$0.00	\$0.00	\$0.00	\$0.00
2073	30jun-2019	\$810.11	\$0.00	\$0.00	\$0.00	\$0.00	\$810.11	\$0.00	\$0.00	\$0.00	\$0.00	\$0.00	\$0.00	\$0.00
TRASLADOS		\$810.11	\$0.00	\$0.00	\$0.00	\$0.00	\$0.00	\$810.11	\$0.00	\$0.00	\$0.00	\$0.00	\$0.00	\$0.00
2074	30jun-2019	\$300.00	\$0.00	\$0.00	\$0.00	\$0.00	\$300.00	\$0.00	\$0.00	\$0.00	\$0.00	\$0.00	\$0.00	\$0.00
TRASLADOS		\$300.00	\$0.00	\$0.00	\$0.00	\$0.00	\$0.00	\$300.00	\$0.00	\$0.00	\$0.00	\$0.00	\$0.00	\$0.00
2075	30jun-2019	\$1,127.18	\$0.00	\$0.00	\$0.00	\$0.00	\$1,127.18	\$0.00	\$0.00	\$0.00	\$0.00	\$0.00	\$0.00	\$0.00
TRASLADOS		\$1,127.18	\$0.00	\$0.00	\$0.00	\$0.00	\$0.00	\$1,127.18	\$0.00	\$0.00	\$0.00	\$0.00	\$0.00	\$0.00
2076	30jun-2019	\$1,140.00	\$0.00	\$0.00	\$0.00	\$0.00	\$1,140.00	\$0.00	\$0.00	\$0.00	\$0.00	\$0.00	\$0.00	\$0.00
TRASLADOS		\$1,140.00	\$0.00	\$0.00	\$0.00	\$0.00	\$0.00	\$1,140.00	\$0.00	\$0.00	\$0.00	\$0.00	\$0.00	\$0.00
2077	30jun-2019	\$4,354.21	\$0.00	\$0.00	\$0.00	\$0.00	\$4,354.21	\$0.00	\$0.00	\$0.00	\$0.00	\$0.00	\$0.00	\$0.00
TRASLADOS		\$4,354.21	\$0.00	\$0.00	\$0.00	\$0.00	\$0.00	\$4,354.21	\$0.00	\$0.00	\$0.00	\$0.00	\$0.00	\$0.00

ppp_AdeFlujo.rpt

Municipio de San Juan de Sabinas
Flujo de Adecuaciones
Del 01/jun/2019 al 30/jun/2019

Dependencia: Todas
Estatus: APLICADA

No. Adec.	Fecha	Total Origen	Enero	Febrero	Marzo	Abril	Mayo	Junio	Julio	Agosto	Septiembre	Octubre	Noviembre	Diciembre
Tipo de Adecuación		Total Destino												
2078	30jun-2019	\$2,352.24	\$0.00	\$0.00	\$0.00	\$0.00	\$2,352.24	\$0.00	\$0.00	\$0.00	\$0.00	\$0.00	\$0.00	\$0.00
TRASLADOS		\$2,352.24	\$0.00	\$0.00	\$0.00	\$0.00	\$0.00	\$2,352.24	\$0.00	\$0.00	\$0.00	\$0.00	\$0.00	\$0.00
2079	30jun-2019	\$88.45	\$0.00	\$0.00	\$0.00	\$0.00	\$88.45	\$0.00	\$0.00	\$0.00	\$0.00	\$0.00	\$0.00	\$0.00
TRASLADOS		\$88.45	\$0.00	\$0.00	\$0.00	\$0.00	\$0.00	\$88.45	\$0.00	\$0.00	\$0.00	\$0.00	\$0.00	\$0.00
2080	30jun-2019	\$288.96	\$0.00	\$0.00	\$0.00	\$0.00	\$288.96	\$0.00	\$0.00	\$0.00	\$0.00	\$0.00	\$0.00	\$0.00
TRASLADOS		\$288.96	\$0.00	\$0.00	\$0.00	\$0.00	\$0.00	\$288.96	\$0.00	\$0.00	\$0.00	\$0.00	\$0.00	\$0.00
2081	30jun-2019	\$65.32	\$0.00	\$0.00	\$0.00	\$0.00	\$65.32	\$0.00	\$0.00	\$0.00	\$0.00	\$0.00	\$0.00	\$0.00
TRASLADOS		\$65.32	\$0.00	\$0.00	\$0.00	\$0.00	\$0.00	\$65.32	\$0.00	\$0.00	\$0.00	\$0.00	\$0.00	\$0.00
2082	30jun-2019	\$44.00	\$0.00	\$0.00	\$0.00	\$0.00	\$44.00	\$0.00	\$0.00	\$0.00	\$0.00	\$0.00	\$0.00	\$0.00
TRASLADOS		\$44.00	\$0.00	\$0.00	\$0.00	\$0.00	\$0.00	\$44.00	\$0.00	\$0.00	\$0.00	\$0.00	\$0.00	\$0.00
2083	30jun-2019	\$98.12	\$0.00	\$0.00	\$0.00	\$0.00	\$98.12	\$0.00	\$0.00	\$0.00	\$0.00	\$0.00	\$0.00	\$0.00
TRASLADOS		\$98.12	\$0.00	\$0.00	\$0.00	\$0.00	\$0.00	\$98.12	\$0.00	\$0.00	\$0.00	\$0.00	\$0.00	\$0.00
2084	30jun-2019	\$120.80	\$0.00	\$0.00	\$0.00	\$0.00	\$120.80	\$0.00	\$0.00	\$0.00	\$0.00	\$0.00	\$0.00	\$0.00
TRASLADOS		\$120.80	\$0.00	\$0.00	\$0.00	\$0.00	\$0.00	\$120.80	\$0.00	\$0.00	\$0.00	\$0.00	\$0.00	\$0.00

ppp_AdeFlujo.rpt

Municipio de San Juan de Sabinas
 Flujo de Adecuaciones
 Del 01/jun2019 al 30/jun2019

Dependencia: Todas
 Estatus: **APLICADA**

No. Adec.	Fecha	Total Origen	Enero	Febrero	Marzo	Abril	Mayo	Junio	Juho	Agosto	Septiembre	Octubre	Noviembre	Diciembre
Tipo de Adecuación		Total Destino												
206	30-jun-2019	873.38	\$0.00	\$0.00	\$0.00	\$0.00	873.38	\$0.00	\$0.00	\$0.00	\$0.00	\$0.00	\$0.00	\$0.00
TRASLADOS		873.38	\$0.00	\$0.00	\$0.00	\$0.00	\$0.00	873.38	\$0.00	\$0.00	\$0.00	\$0.00	\$0.00	\$0.00
206	30-jun-2019	112.00	\$0.00	\$0.00	\$0.00	\$0.00	112.00	\$0.00	\$0.00	\$0.00	\$0.00	\$0.00	\$0.00	\$0.00
TRASLADOS		112.00	\$0.00	\$0.00	\$0.00	\$0.00	\$0.00	112.00	\$0.00	\$0.00	\$0.00	\$0.00	\$0.00	\$0.00
207	30-jun-2019	864.80	\$0.00	\$0.00	\$0.00	\$0.00	864.80	\$0.00	\$0.00	\$0.00	\$0.00	\$0.00	\$0.00	\$0.00
TRASLADOS		864.80	\$0.00	\$0.00	\$0.00	\$0.00	\$0.00	864.80	\$0.00	\$0.00	\$0.00	\$0.00	\$0.00	\$0.00
208	30-jun-2019	443.40	\$0.00	\$0.00	\$0.00	\$0.00	443.40	\$0.00	\$0.00	\$0.00	\$0.00	\$0.00	\$0.00	\$0.00
TRASLADOS		443.40	\$0.00	\$0.00	\$0.00	\$0.00	\$0.00	443.40	\$0.00	\$0.00	\$0.00	\$0.00	\$0.00	\$0.00
209	30-jun-2019	4,896.40	\$0.00	\$0.00	\$0.00	\$0.00	4,896.40	\$0.00	\$0.00	\$0.00	\$0.00	\$0.00	\$0.00	\$0.00
TRASLADOS		4,896.40	\$0.00	\$0.00	\$0.00	\$0.00	\$0.00	4,896.40	\$0.00	\$0.00	\$0.00	\$0.00	\$0.00	\$0.00
209	30-jun-2019	894.48	\$0.00	\$0.00	\$0.00	\$0.00	894.48	\$0.00	\$0.00	\$0.00	\$0.00	\$0.00	\$0.00	\$0.00
TRASLADOS		894.48	\$0.00	\$0.00	\$0.00	\$0.00	\$0.00	894.48	\$0.00	\$0.00	\$0.00	\$0.00	\$0.00	\$0.00
201	30-jun-2019	\$15,443.98	\$0.00	\$0.00	\$0.00	\$0.00	\$15,443.98	\$0.00	\$0.00	\$0.00	\$0.00	\$0.00	\$0.00	\$0.00
TRASLADOS		\$15,443.98	\$0.00	\$0.00	\$0.00	\$0.00	\$0.00	\$15,443.98	\$0.00	\$0.00	\$0.00	\$0.00	\$0.00	\$0.00

ppp_AdfFlujo rpt

Municipio de San Juan de Sabinas
 Flujo de Adecuaciones
 Del 01/jun2019 al 30/jun2019

Dependencia: Todas
 Estatus: **APLICADA**

No. Adec.	Fecha	Total Origen	Enero	Febrero	Marzo	Abril	Mayo	Junio	Juho	Agosto	Septiembre	Octubre	Noviembre	Diciembre
Tipo de Adecuación		Total Destino												
200	30-jun-2019	93,279.00	\$0.00	\$0.00	\$0.00	\$0.00	93,279.00	\$0.00	\$0.00	\$0.00	\$0.00	\$0.00	\$0.00	\$0.00
TRASLADOS		93,279.00	\$0.00	\$0.00	\$0.00	\$0.00	\$0.00	93,279.00	\$0.00	\$0.00	\$0.00	\$0.00	\$0.00	\$0.00
201	30-jun-2019	4,700.00	\$0.00	\$0.00	\$0.00	\$0.00	4,700.00	\$0.00	\$0.00	\$0.00	\$0.00	\$0.00	\$0.00	\$0.00
TRASLADOS		4,700.00	\$0.00	\$0.00	\$0.00	\$0.00	\$0.00	4,700.00	\$0.00	\$0.00	\$0.00	\$0.00	\$0.00	\$0.00
204	30-jun-2019	888.08	\$0.00	\$0.00	\$0.00	\$0.00	888.08	\$0.00	\$0.00	\$0.00	\$0.00	\$0.00	\$0.00	\$0.00
TRASLADOS		888.08	\$0.00	\$0.00	\$0.00	\$0.00	\$0.00	888.08	\$0.00	\$0.00	\$0.00	\$0.00	\$0.00	\$0.00
205	30-jun-2019	858.52	\$0.00	\$0.00	\$0.00	\$0.00	858.52	\$0.00	\$0.00	\$0.00	\$0.00	\$0.00	\$0.00	\$0.00
TRASLADOS		858.52	\$0.00	\$0.00	\$0.00	\$0.00	\$0.00	858.52	\$0.00	\$0.00	\$0.00	\$0.00	\$0.00	\$0.00
208	30-jun-2019	87,800.00	\$0.00	\$0.00	\$0.00	\$0.00	87,800.00	\$0.00	\$0.00	\$0.00	\$0.00	\$0.00	\$0.00	\$0.00
TRASLADOS		87,800.00	\$0.00	\$0.00	\$0.00	\$0.00	\$0.00	87,800.00	\$0.00	\$0.00	\$0.00	\$0.00	\$0.00	\$0.00
207	30-jun-2019	1,984.22	\$0.00	\$0.00	\$0.00	\$0.00	1,984.22	\$0.00	\$0.00	\$0.00	\$0.00	\$0.00	\$0.00	\$0.00
TRASLADOS		1,984.22	\$0.00	\$0.00	\$0.00	\$0.00	\$0.00	1,984.22	\$0.00	\$0.00	\$0.00	\$0.00	\$0.00	\$0.00
208	30-jun-2019	81,358.48	\$0.00	\$0.00	\$0.00	\$0.00	81,358.48	\$0.00	\$0.00	\$0.00	\$0.00	\$0.00	\$0.00	\$0.00
TRASLADOS		81,358.48	\$0.00	\$0.00	\$0.00	\$0.00	\$0.00	81,358.48	\$0.00	\$0.00	\$0.00	\$0.00	\$0.00	\$0.00

ppp_AdfFlujo rpt

Municipio de San Juan de Sabinas
Flujo de Adecuaciones
Del 01/jun2019 al 30/jun2019

Dependencia: Todas
Estatus: APLICADA

No. Adec.	Fecha	Total Origen	Enero	Febrero	Marzo	Abril	Mayo	Junio	Julio	Agosto	Septiembre	Octubre	Noviembre	Diciembre
Tipo de Adecuación		Total Destino												
2098	30-jun-2019	\$720.00	\$0.00	\$0.00	\$0.00	\$0.00	\$720.00	\$0.00	\$0.00	\$0.00	\$0.00	\$0.00	\$0.00	\$0.00
TRASLADOS		\$720.00	\$0.00	\$0.00	\$0.00	\$0.00	\$0.00	\$720.00	\$0.00	\$0.00	\$0.00	\$0.00	\$0.00	\$0.00
2100	30-jun-2019	\$3,407.40	\$0.00	\$0.00	\$0.00	\$0.00	\$3,407.40	\$0.00	\$0.00	\$0.00	\$0.00	\$0.00	\$0.00	\$0.00
TRASLADOS		\$3,407.40	\$0.00	\$0.00	\$0.00	\$0.00	\$0.00	\$3,407.40	\$0.00	\$0.00	\$0.00	\$0.00	\$0.00	\$0.00
2101	30-jun-2019	\$534.70	\$0.00	\$0.00	\$0.00	\$0.00	\$534.70	\$0.00	\$0.00	\$0.00	\$0.00	\$0.00	\$0.00	\$0.00
TRASLADOS		\$534.70	\$0.00	\$0.00	\$0.00	\$0.00	\$0.00	\$534.70	\$0.00	\$0.00	\$0.00	\$0.00	\$0.00	\$0.00
2102	30-jun-2019	\$852.06	\$0.00	\$0.00	\$0.00	\$0.00	\$852.06	\$0.00	\$0.00	\$0.00	\$0.00	\$0.00	\$0.00	\$0.00
TRASLADOS		\$852.06	\$0.00	\$0.00	\$0.00	\$0.00	\$0.00	\$852.06	\$0.00	\$0.00	\$0.00	\$0.00	\$0.00	\$0.00
2103	30-jun-2019	\$72.00	\$0.00	\$0.00	\$0.00	\$0.00	\$72.00	\$0.00	\$0.00	\$0.00	\$0.00	\$0.00	\$0.00	\$0.00
TRASLADOS		\$72.00	\$0.00	\$0.00	\$0.00	\$0.00	\$0.00	\$72.00	\$0.00	\$0.00	\$0.00	\$0.00	\$0.00	\$0.00
2104	30-jun-2019	\$370.00	\$0.00	\$0.00	\$0.00	\$0.00	\$370.00	\$0.00	\$0.00	\$0.00	\$0.00	\$0.00	\$0.00	\$0.00
TRASLADOS		\$370.00	\$0.00	\$0.00	\$0.00	\$0.00	\$0.00	\$370.00	\$0.00	\$0.00	\$0.00	\$0.00	\$0.00	\$0.00
2105	30-jun-2019	\$2,992.92	\$0.00	\$0.00	\$0.00	\$0.00	\$2,992.92	\$0.00	\$0.00	\$0.00	\$0.00	\$0.00	\$0.00	\$0.00
TRASLADOS		\$2,992.92	\$0.00	\$0.00	\$0.00	\$0.00	\$0.00	\$2,992.92	\$0.00	\$0.00	\$0.00	\$0.00	\$0.00	\$0.00

ppp_AdoR440.rpt

Municipio de San Juan de Sabinas
Flujo de Adecuaciones
Del 01/jun2019 al 30/jun2019

Dependencia: Todas
Estatus: APLICADA

No. Adec.	Fecha	Total Origen	Enero	Febrero	Marzo	Abril	Mayo	Junio	Julio	Agosto	Septiembre	Octubre	Noviembre	Diciembre
Tipo de Adecuación		Total Destino												
2106	30-jun-2019	\$32.70	\$0.00	\$0.00	\$0.00	\$0.00	\$32.70	\$0.00	\$0.00	\$0.00	\$0.00	\$0.00	\$0.00	\$0.00
TRASLADOS		\$32.70	\$0.00	\$0.00	\$0.00	\$0.00	\$0.00	\$32.70	\$0.00	\$0.00	\$0.00	\$0.00	\$0.00	\$0.00
2107	30-jun-2019	\$432.00	\$0.00	\$0.00	\$0.00	\$0.00	\$432.00	\$0.00	\$0.00	\$0.00	\$0.00	\$0.00	\$0.00	\$0.00
TRASLADOS		\$432.00	\$0.00	\$0.00	\$0.00	\$0.00	\$0.00	\$432.00	\$0.00	\$0.00	\$0.00	\$0.00	\$0.00	\$0.00
2108	30-jun-2019	\$152.00	\$0.00	\$0.00	\$0.00	\$0.00	\$152.00	\$0.00	\$0.00	\$0.00	\$0.00	\$0.00	\$0.00	\$0.00
TRASLADOS		\$152.00	\$0.00	\$0.00	\$0.00	\$0.00	\$0.00	\$152.00	\$0.00	\$0.00	\$0.00	\$0.00	\$0.00	\$0.00
2109	30-jun-2019	\$790.00	\$0.00	\$0.00	\$0.00	\$0.00	\$790.00	\$0.00	\$0.00	\$0.00	\$0.00	\$0.00	\$0.00	\$0.00
TRASLADOS		\$790.00	\$0.00	\$0.00	\$0.00	\$0.00	\$0.00	\$790.00	\$0.00	\$0.00	\$0.00	\$0.00	\$0.00	\$0.00
2110	30-jun-2019	\$90.43	\$0.00	\$0.00	\$0.00	\$0.00	\$90.43	\$0.00	\$0.00	\$0.00	\$0.00	\$0.00	\$0.00	\$0.00
TRASLADOS		\$90.43	\$0.00	\$0.00	\$0.00	\$0.00	\$0.00	\$90.43	\$0.00	\$0.00	\$0.00	\$0.00	\$0.00	\$0.00
2111	30-jun-2019	\$426.23	\$0.00	\$0.00	\$0.00	\$0.00	\$426.23	\$0.00	\$0.00	\$0.00	\$0.00	\$0.00	\$0.00	\$0.00
TRASLADOS		\$426.23	\$0.00	\$0.00	\$0.00	\$0.00	\$0.00	\$426.23	\$0.00	\$0.00	\$0.00	\$0.00	\$0.00	\$0.00
2112	30-jun-2019	\$360.00	\$0.00	\$0.00	\$0.00	\$0.00	\$360.00	\$0.00	\$0.00	\$0.00	\$0.00	\$0.00	\$0.00	\$0.00
TRASLADOS		\$360.00	\$0.00	\$0.00	\$0.00	\$0.00	\$0.00	\$360.00	\$0.00	\$0.00	\$0.00	\$0.00	\$0.00	\$0.00

ppp_AdoR440.rpt

Municipio de San Juan de Sabinas
 Flujo de Adecuaciones
 Del 01/jun/2019 al 30/jun/2019

Dependencia: Todas
 Estatus: APLICADA

No. Adec.	Fecha	Total Origen	Enero	Febrero	Marzo	Abril	Mayo	Junio	Julio	Agosto	Septiembre	Octubre	Noviembre	Diciembre
Tipo de Adecuación		Total Destino												
2113	30-jun-2019	\$1,000.00	\$0.00	\$0.00	\$0.00	\$0.00	\$1,000.00	\$0.00	\$0.00	\$0.00	\$0.00	\$0.00	\$0.00	\$0.00
TRASLADOS		\$1,000.00	\$0.00	\$0.00	\$0.00	\$0.00	\$0.00	\$1,000.00	\$0.00	\$0.00	\$0.00	\$0.00	\$0.00	\$0.00
2114	30-jun-2019	\$304.00	\$0.00	\$0.00	\$0.00	\$0.00	\$304.00	\$0.00	\$0.00	\$0.00	\$0.00	\$0.00	\$0.00	\$0.00
TRASLADOS		\$304.00	\$0.00	\$0.00	\$0.00	\$0.00	\$0.00	\$304.00	\$0.00	\$0.00	\$0.00	\$0.00	\$0.00	\$0.00
2115	30-jun-2019	\$369.00	\$0.00	\$0.00	\$0.00	\$0.00	\$369.00	\$0.00	\$0.00	\$0.00	\$0.00	\$0.00	\$0.00	\$0.00
TRASLADOS		\$369.00	\$0.00	\$0.00	\$0.00	\$0.00	\$0.00	\$369.00	\$0.00	\$0.00	\$0.00	\$0.00	\$0.00	\$0.00
2116	30-jun-2019	\$50.00	\$0.00	\$0.00	\$0.00	\$0.00	\$50.00	\$0.00	\$0.00	\$0.00	\$0.00	\$0.00	\$0.00	\$0.00
TRASLADOS		\$50.00	\$0.00	\$0.00	\$0.00	\$0.00	\$0.00	\$50.00	\$0.00	\$0.00	\$0.00	\$0.00	\$0.00	\$0.00
2117	30-jun-2019	\$98.96	\$0.00	\$0.00	\$0.00	\$0.00	\$98.96	\$0.00	\$0.00	\$0.00	\$0.00	\$0.00	\$0.00	\$0.00
TRASLADOS		\$98.96	\$0.00	\$0.00	\$0.00	\$0.00	\$0.00	\$98.96	\$0.00	\$0.00	\$0.00	\$0.00	\$0.00	\$0.00
2118	30-jun-2019	\$258.17	\$0.00	\$0.00	\$0.00	\$0.00	\$258.17	\$0.00	\$0.00	\$0.00	\$0.00	\$0.00	\$0.00	\$0.00
TRASLADOS		\$258.17	\$0.00	\$0.00	\$0.00	\$0.00	\$0.00	\$258.17	\$0.00	\$0.00	\$0.00	\$0.00	\$0.00	\$0.00
2119	30-jun-2019	\$2,382.90	\$0.00	\$0.00	\$0.00	\$0.00	\$2,382.90	\$0.00	\$0.00	\$0.00	\$0.00	\$0.00	\$0.00	\$0.00
TRASLADOS		\$2,382.90	\$0.00	\$0.00	\$0.00	\$0.00	\$0.00	\$2,382.90	\$0.00	\$0.00	\$0.00	\$0.00	\$0.00	\$0.00

ppp_Aduflajo.rpt

Municipio de San Juan de Sabinas
 Flujo de Adecuaciones
 Del 01/jun/2019 al 30/jun/2019

Dependencia: Todas
 Estatus: APLICADA

No. Adec.	Fecha	Total Origen	Enero	Febrero	Marzo	Abril	Mayo	Junio	Julio	Agosto	Septiembre	Octubre	Noviembre	Diciembre
Tipo de Adecuación		Total Destino												
2120	30-jun-2019	\$363.20	\$0.00	\$0.00	\$0.00	\$0.00	\$363.20	\$0.00	\$0.00	\$0.00	\$0.00	\$0.00	\$0.00	\$0.00
TRASLADOS		\$363.20	\$0.00	\$0.00	\$0.00	\$0.00	\$0.00	\$363.20	\$0.00	\$0.00	\$0.00	\$0.00	\$0.00	\$0.00
2121	30-jun-2019	\$193.20	\$0.00	\$0.00	\$0.00	\$0.00	\$193.20	\$0.00	\$0.00	\$0.00	\$0.00	\$0.00	\$0.00	\$0.00
TRASLADOS		\$193.20	\$0.00	\$0.00	\$0.00	\$0.00	\$0.00	\$193.20	\$0.00	\$0.00	\$0.00	\$0.00	\$0.00	\$0.00
2122	30-jun-2019	\$45.40	\$0.00	\$0.00	\$0.00	\$0.00	\$45.40	\$0.00	\$0.00	\$0.00	\$0.00	\$0.00	\$0.00	\$0.00
TRASLADOS		\$45.40	\$0.00	\$0.00	\$0.00	\$0.00	\$0.00	\$45.40	\$0.00	\$0.00	\$0.00	\$0.00	\$0.00	\$0.00
2123	30-jun-2019	\$5,187.24	\$0.00	\$0.00	\$0.00	\$0.00	\$5,187.24	\$0.00	\$0.00	\$0.00	\$0.00	\$0.00	\$0.00	\$0.00
TRASLADOS		\$5,187.24	\$0.00	\$0.00	\$0.00	\$0.00	\$0.00	\$5,187.24	\$0.00	\$0.00	\$0.00	\$0.00	\$0.00	\$0.00
2124	30-jun-2019	\$620.00	\$0.00	\$0.00	\$0.00	\$0.00	\$620.00	\$0.00	\$0.00	\$0.00	\$0.00	\$0.00	\$0.00	\$0.00
TRASLADOS		\$620.00	\$0.00	\$0.00	\$0.00	\$0.00	\$0.00	\$620.00	\$0.00	\$0.00	\$0.00	\$0.00	\$0.00	\$0.00
2125	30-jun-2019	\$1,160.00	\$0.00	\$0.00	\$0.00	\$0.00	\$1,160.00	\$0.00	\$0.00	\$0.00	\$0.00	\$0.00	\$0.00	\$0.00
TRASLADOS		\$1,160.00	\$0.00	\$0.00	\$0.00	\$0.00	\$0.00	\$1,160.00	\$0.00	\$0.00	\$0.00	\$0.00	\$0.00	\$0.00
2126	30-jun-2019	\$1.53	\$0.00	\$0.00	\$0.00	\$0.00	\$1.53	\$0.00	\$0.00	\$0.00	\$0.00	\$0.00	\$0.00	\$0.00
TRASLADOS		\$1.53	\$0.00	\$0.00	\$0.00	\$0.00	\$0.00	\$1.53	\$0.00	\$0.00	\$0.00	\$0.00	\$0.00	\$0.00

ppp_Aduflajo.rpt

Municipio de San Juan de Sabinas
Flujo de Adecuaciones
Del 01/jun2019 al 30/jun2019

Dependencia: Todas
Estatus: **APLICADA**

No. Adec.	Fecha	Total Origen	Enero	Febrero	Marzo	Abril	Mayo	Junio	Julio	Agosto	Septiembre	Octubre	Noviembre	Diciembre
Tipo de Adecuación		Total Destino												
2127	30-jun-2019	\$3,874.00	\$0.00	\$0.00	\$0.00	\$0.00	\$3,874.00	\$0.00	\$0.00	\$0.00	\$0.00	\$0.00	\$0.00	\$0.00
TRASLADOS		\$3,874.00	\$0.00	\$0.00	\$0.00	\$0.00	\$0.00	\$3,874.00	\$0.00	\$0.00	\$0.00	\$0.00	\$0.00	\$0.00
2128	30-jun-2019	\$6,829.00	\$0.00	\$0.00	\$0.00	\$0.00	\$6,829.00	\$0.00	\$0.00	\$0.00	\$0.00	\$0.00	\$0.00	\$0.00
TRASLADOS		\$6,829.00	\$0.00	\$0.00	\$0.00	\$0.00	\$0.00	\$6,829.00	\$0.00	\$0.00	\$0.00	\$0.00	\$0.00	\$0.00
2129	30-jun-2019	\$1,500.00	\$0.00	\$0.00	\$0.00	\$0.00	\$1,500.00	\$0.00	\$0.00	\$0.00	\$0.00	\$0.00	\$0.00	\$0.00
TRASLADOS		\$1,500.00	\$0.00	\$0.00	\$0.00	\$0.00	\$0.00	\$1,500.00	\$0.00	\$0.00	\$0.00	\$0.00	\$0.00	\$0.00
2130	30-jun-2019	\$3,801.00	\$0.00	\$0.00	\$0.00	\$0.00	\$3,801.00	\$0.00	\$0.00	\$0.00	\$0.00	\$0.00	\$0.00	\$0.00
TRASLADOS		\$3,801.00	\$0.00	\$0.00	\$0.00	\$0.00	\$0.00	\$3,801.00	\$0.00	\$0.00	\$0.00	\$0.00	\$0.00	\$0.00
2131	30-jun-2019	\$3,447.70	\$0.00	\$0.00	\$0.00	\$0.00	\$3,447.70	\$0.00	\$0.00	\$0.00	\$0.00	\$0.00	\$0.00	\$0.00
TRASLADOS		\$3,447.70	\$0.00	\$0.00	\$0.00	\$0.00	\$0.00	\$3,447.70	\$0.00	\$0.00	\$0.00	\$0.00	\$0.00	\$0.00
2132	30-jun-2019	\$256.40	\$0.00	\$0.00	\$0.00	\$0.00	\$256.40	\$0.00	\$0.00	\$0.00	\$0.00	\$0.00	\$0.00	\$0.00
TRASLADOS		\$256.40	\$0.00	\$0.00	\$0.00	\$0.00	\$0.00	\$256.40	\$0.00	\$0.00	\$0.00	\$0.00	\$0.00	\$0.00
2133	30-jun-2019	\$0.48	\$0.00	\$0.00	\$0.00	\$0.00	\$0.48	\$0.00	\$0.00	\$0.00	\$0.00	\$0.00	\$0.00	\$0.00
TRASLADOS		\$0.48	\$0.00	\$0.00	\$0.00	\$0.00	\$0.00	\$0.48	\$0.00	\$0.00	\$0.00	\$0.00	\$0.00	\$0.00

ppp_AdfFlujo.rpt

Página 61 de 81
19-jul-2019

Municipio de San Juan de Sabinas
Flujo de Adecuaciones
Del 01/jun2019 al 30/jun2019

Dependencia: Todas
Estatus: **APLICADA**

No. Adec.	Fecha	Total Origen	Enero	Febrero	Marzo	Abril	Mayo	Junio	Julio	Agosto	Septiembre	Octubre	Noviembre	Diciembre
Tipo de Adecuación		Total Destino												
2134	30-jun-2019	\$4,819.00	\$0.00	\$0.00	\$0.00	\$0.00	\$4,819.00	\$0.00	\$0.00	\$0.00	\$0.00	\$0.00	\$0.00	\$0.00
TRASLADOS		\$4,819.00	\$0.00	\$0.00	\$0.00	\$0.00	\$0.00	\$4,819.00	\$0.00	\$0.00	\$0.00	\$0.00	\$0.00	\$0.00
2135	30-jun-2019	\$1,824.99	\$0.00	\$0.00	\$0.00	\$0.00	\$1,824.99	\$0.00	\$0.00	\$0.00	\$0.00	\$0.00	\$0.00	\$0.00
TRASLADOS		\$1,824.99	\$0.00	\$0.00	\$0.00	\$0.00	\$0.00	\$1,824.99	\$0.00	\$0.00	\$0.00	\$0.00	\$0.00	\$0.00
2136	30-jun-2019	\$194.00	\$0.00	\$0.00	\$0.00	\$0.00	\$194.00	\$0.00	\$0.00	\$0.00	\$0.00	\$0.00	\$0.00	\$0.00
TRASLADOS		\$194.00	\$0.00	\$0.00	\$0.00	\$0.00	\$0.00	\$194.00	\$0.00	\$0.00	\$0.00	\$0.00	\$0.00	\$0.00
2137	30-jun-2019	\$13,814.99	\$0.00	\$0.00	\$0.00	\$0.00	\$13,814.99	\$0.00	\$0.00	\$0.00	\$0.00	\$0.00	\$0.00	\$0.00
TRASLADOS		\$13,814.99	\$0.00	\$0.00	\$0.00	\$0.00	\$0.00	\$13,814.99	\$0.00	\$0.00	\$0.00	\$0.00	\$0.00	\$0.00
2138	30-jun-2019	\$21,381.99	\$0.00	\$0.00	\$0.00	\$0.00	\$21,381.99	\$0.00	\$0.00	\$0.00	\$0.00	\$0.00	\$0.00	\$0.00
TRASLADOS		\$21,381.99	\$0.00	\$0.00	\$0.00	\$0.00	\$0.00	\$21,381.99	\$0.00	\$0.00	\$0.00	\$0.00	\$0.00	\$0.00
2139	30-jun-2019	\$964.20	\$0.00	\$0.00	\$0.00	\$0.00	\$964.20	\$0.00	\$0.00	\$0.00	\$0.00	\$0.00	\$0.00	\$0.00
TRASLADOS		\$964.20	\$0.00	\$0.00	\$0.00	\$0.00	\$0.00	\$964.20	\$0.00	\$0.00	\$0.00	\$0.00	\$0.00	\$0.00
2140	30-jun-2019	\$367.00	\$0.00	\$0.00	\$0.00	\$0.00	\$367.00	\$0.00	\$0.00	\$0.00	\$0.00	\$0.00	\$0.00	\$0.00
TRASLADOS		\$367.00	\$0.00	\$0.00	\$0.00	\$0.00	\$0.00	\$367.00	\$0.00	\$0.00	\$0.00	\$0.00	\$0.00	\$0.00

ppp_AdfFlujo.rpt

Página 62 de 81
19-jul-2019

Municipio de San Juan de Sabinas
Flujo de Adecuaciones
Del 01/jun/2019 al 30/jun/2019

Dependencia: Todas
Estatus: **APLICADA**

No. Adec.	Fecha	Total Origen	Enero	Febrero	Marzo	Abril	Mayo	Junio	Julio	Agosto	Septiembre	Octubre	Noviembre	Diciembre
Tipo de Adecuación		Total Destino												
2141	30-jun-2019	\$442.00	\$0.00	\$0.00	\$0.00	\$0.00	\$442.00	\$0.00	\$0.00	\$0.00	\$0.00	\$0.00	\$0.00	\$0.00
TRASLADOS		\$442.00												
2142	30-jun-2019	\$008.00	\$0.00	\$0.00	\$0.00	\$0.00	\$008.00	\$0.00	\$0.00	\$0.00	\$0.00	\$0.00	\$0.00	\$0.00
TRASLADOS		\$008.00												
2143	30-jun-2019	\$199.99	\$0.00	\$0.00	\$0.00	\$0.00	\$199.99	\$0.00	\$0.00	\$0.00	\$0.00	\$0.00	\$0.00	\$0.00
TRASLADOS		\$199.99												
2144	30-jun-2019	\$184.98	\$0.00	\$0.00	\$0.00	\$0.00	\$184.98	\$0.00	\$0.00	\$0.00	\$0.00	\$0.00	\$0.00	\$0.00
TRASLADOS		\$184.98												
2145	30-jun-2019	\$96.20	\$0.00	\$0.00	\$0.00	\$0.00	\$96.20	\$0.00	\$0.00	\$0.00	\$0.00	\$0.00	\$0.00	\$0.00
TRASLADOS		\$96.20												
2146	30-jun-2019	\$295.00	\$0.00	\$0.00	\$0.00	\$0.00	\$295.00	\$0.00	\$0.00	\$0.00	\$0.00	\$0.00	\$0.00	\$0.00
TRASLADOS		\$295.00												
2147	30-jun-2019	\$2,900.00	\$0.00	\$0.00	\$0.00	\$0.00	\$2,900.00	\$0.00	\$0.00	\$0.00	\$0.00	\$0.00	\$0.00	\$0.00
TRASLADOS		\$2,900.00												

ppp_Adqflujo.rpt

Página 83 de 81
19-jul-2019

Municipio de San Juan de Sabinas
Flujo de Adecuaciones
Del 01/jun/2019 al 30/jun/2019

Dependencia: Todas
Estatus: **APLICADA**

No. Adec.	Fecha	Total Origen	Enero	Febrero	Marzo	Abril	Mayo	Junio	Julio	Agosto	Septiembre	Octubre	Noviembre	Diciembre
Tipo de Adecuación		Total Destino												
2148	30-jun-2019	\$199.32	\$0.00	\$0.00	\$0.00	\$0.00	\$199.32	\$0.00	\$0.00	\$0.00	\$0.00	\$0.00	\$0.00	\$0.00
TRASLADOS		\$199.32												
2149	30-jun-2019	\$739,062.30	\$0.00	\$0.00	\$0.00	\$0.00	\$739,062.30	\$0.00	\$0.00	\$0.00	\$0.00	\$0.00	\$0.00	\$0.00
TRASLADOS		\$739,062.30												
2150	30-jun-2019	\$396.80	\$0.00	\$0.00	\$0.00	\$0.00	\$396.80	\$0.00	\$0.00	\$0.00	\$0.00	\$0.00	\$0.00	\$0.00
TRASLADOS		\$396.80												
2151	30-jun-2019	\$249.98	\$0.00	\$0.00	\$0.00	\$0.00	\$249.98	\$0.00	\$0.00	\$0.00	\$0.00	\$0.00	\$0.00	\$0.00
TRASLADOS		\$249.98												
2152	30-jun-2019	\$1.43	\$0.00	\$0.00	\$0.00	\$0.00	\$1.43	\$0.00	\$0.00	\$0.00	\$0.00	\$0.00	\$0.00	\$0.00
TRASLADOS		\$1.43												
2153	30-jun-2019	\$203.40	\$0.00	\$0.00	\$0.00	\$0.00	\$203.40	\$0.00	\$0.00	\$0.00	\$0.00	\$0.00	\$0.00	\$0.00
TRASLADOS		\$203.40												
2154	30-jun-2019	\$20.96	\$0.00	\$0.00	\$0.00	\$0.00	\$20.96	\$0.00	\$0.00	\$0.00	\$0.00	\$0.00	\$0.00	\$0.00
TRASLADOS		\$20.96												

ppp_Adqflujo.rpt

Página 84 de 81
19-jul-2019

Municipio de San Juan de Sabinas
Flujo de Adecuaciones
Del 01/jun/2019 al 30/jun/2019

Dependencia: Todas
Estatus: APLICADA

No. Adic.	Fecha	Total Origen	Enero	Febrero	Marzo	Abril	Mayo	Junio	Julio	Agosto	Septiembre	Octubre	Noviembre	Diciembre
Tipo de Adecuación		Total Destino												
2188	30-jun-2019	\$6.82	\$0.00	\$0.00	\$0.00	\$0.00	\$6.82	\$0.00	\$0.00	\$0.00	\$0.00	\$0.00	\$0.00	\$0.00
TRASLADOS		\$6.82	\$0.00	\$0.00	\$0.00	\$0.00	\$6.82	\$0.00	\$0.00	\$0.00	\$0.00	\$0.00	\$0.00	\$0.00
2189	30-jun-2019	\$2,000.00	\$0.00	\$0.00	\$0.00	\$0.00	\$2,000.00	\$0.00	\$0.00	\$0.00	\$0.00	\$0.00	\$0.00	\$0.00
TRASLADOS		\$2,000.00	\$0.00	\$0.00	\$0.00	\$0.00	\$2,000.00	\$0.00	\$0.00	\$0.00	\$0.00	\$0.00	\$0.00	\$0.00
2187	30-jun-2019	\$4,363.10	\$0.00	\$0.00	\$0.00	\$0.00	\$4,363.10	\$0.00	\$0.00	\$0.00	\$0.00	\$0.00	\$0.00	\$0.00
TRASLADOS		\$4,363.10	\$0.00	\$0.00	\$0.00	\$0.00	\$4,363.10	\$0.00	\$0.00	\$0.00	\$0.00	\$0.00	\$0.00	\$0.00
2158	30-jun-2019	\$6,800.00	\$0.00	\$0.00	\$0.00	\$0.00	\$6,800.00	\$0.00	\$0.00	\$0.00	\$0.00	\$0.00	\$0.00	\$0.00
TRASLADOS		\$6,800.00	\$0.00	\$0.00	\$0.00	\$0.00	\$6,800.00	\$0.00	\$0.00	\$0.00	\$0.00	\$0.00	\$0.00	\$0.00
2159	30-jun-2019	\$95.39	\$0.00	\$0.00	\$0.00	\$0.00	\$95.39	\$0.00	\$0.00	\$0.00	\$0.00	\$0.00	\$0.00	\$0.00
TRASLADOS		\$95.39	\$0.00	\$0.00	\$0.00	\$0.00	\$95.39	\$0.00	\$0.00	\$0.00	\$0.00	\$0.00	\$0.00	\$0.00
2180	30-jun-2019	\$25,200.00	\$0.00	\$0.00	\$0.00	\$0.00	\$25,200.00	\$0.00	\$0.00	\$0.00	\$0.00	\$0.00	\$0.00	\$0.00
TRASLADOS		\$25,200.00	\$0.00	\$0.00	\$0.00	\$0.00	\$25,200.00	\$0.00	\$0.00	\$0.00	\$0.00	\$0.00	\$0.00	\$0.00
2181	30-jun-2019	\$292.94	\$0.00	\$0.00	\$0.00	\$0.00	\$292.94	\$0.00	\$0.00	\$0.00	\$0.00	\$0.00	\$0.00	\$0.00
TRASLADOS		\$292.94	\$0.00	\$0.00	\$0.00	\$0.00	\$292.94	\$0.00	\$0.00	\$0.00	\$0.00	\$0.00	\$0.00	\$0.00

ppp_Adoqflujp.rpt

Página 65 de 81
19-jul-2019

Municipio de San Juan de Sabinas
Flujo de Adecuaciones
Del 01/jun/2019 al 30/jun/2019

Dependencia: Todas
Estatus: APLICADA

No. Adic.	Fecha	Total Origen	Enero	Febrero	Marzo	Abril	Mayo	Junio	Julio	Agosto	Septiembre	Octubre	Noviembre	Diciembre
Tipo de Adecuación		Total Destino												
2182	30-jun-2019	\$60.01	\$0.00	\$0.00	\$0.00	\$0.00	\$60.01	\$0.00	\$0.00	\$0.00	\$0.00	\$0.00	\$0.00	\$0.00
TRASLADOS		\$60.01	\$0.00	\$0.00	\$0.00	\$0.00	\$60.01	\$0.00	\$0.00	\$0.00	\$0.00	\$0.00	\$0.00	\$0.00
2193	30-jun-2019	\$517.82	\$0.00	\$0.00	\$0.00	\$0.00	\$517.82	\$0.00	\$0.00	\$0.00	\$0.00	\$0.00	\$0.00	\$0.00
TRASLADOS		\$517.82	\$0.00	\$0.00	\$0.00	\$0.00	\$517.82	\$0.00	\$0.00	\$0.00	\$0.00	\$0.00	\$0.00	\$0.00
2184	30-jun-2019	\$82.01	\$0.00	\$0.00	\$0.00	\$0.00	\$82.01	\$0.00	\$0.00	\$0.00	\$0.00	\$0.00	\$0.00	\$0.00
TRASLADOS		\$82.01	\$0.00	\$0.00	\$0.00	\$0.00	\$82.01	\$0.00	\$0.00	\$0.00	\$0.00	\$0.00	\$0.00	\$0.00
2185	30-jun-2019	\$29.79	\$0.00	\$0.00	\$0.00	\$0.00	\$29.79	\$0.00	\$0.00	\$0.00	\$0.00	\$0.00	\$0.00	\$0.00
TRASLADOS		\$29.79	\$0.00	\$0.00	\$0.00	\$0.00	\$29.79	\$0.00	\$0.00	\$0.00	\$0.00	\$0.00	\$0.00	\$0.00
2186	30-jun-2019	\$77.20	\$0.00	\$0.00	\$0.00	\$0.00	\$77.20	\$0.00	\$0.00	\$0.00	\$0.00	\$0.00	\$0.00	\$0.00
TRASLADOS		\$77.20	\$0.00	\$0.00	\$0.00	\$0.00	\$77.20	\$0.00	\$0.00	\$0.00	\$0.00	\$0.00	\$0.00	\$0.00
2187	30-jun-2019	\$629.80	\$0.00	\$0.00	\$0.00	\$0.00	\$629.80	\$0.00	\$0.00	\$0.00	\$0.00	\$0.00	\$0.00	\$0.00
TRASLADOS		\$629.80	\$0.00	\$0.00	\$0.00	\$0.00	\$629.80	\$0.00	\$0.00	\$0.00	\$0.00	\$0.00	\$0.00	\$0.00
2188	30-jun-2019	\$548.09	\$0.00	\$0.00	\$0.00	\$0.00	\$548.09	\$0.00	\$0.00	\$0.00	\$0.00	\$0.00	\$0.00	\$0.00
TRASLADOS		\$548.09	\$0.00	\$0.00	\$0.00	\$0.00	\$548.09	\$0.00	\$0.00	\$0.00	\$0.00	\$0.00	\$0.00	\$0.00

ppp_Adoqflujp.rpt

Página 66 de 81
19-jul-2019

Municipio de San Juan de Sabinas
Flujo de Adecuaciones
Del 01/jun/2019 al 30/jun/2019

Dependencia: Todas

Estatus: **APLICADA**

No. Adm.	Fecha	Total Origen	Enero	Febrero	Marzo	Abril	Mayo	Junio	Julio	Agosto	Septiembre	Octubre	Noviembre	Diciembre
Tipo de Adecuación		Total Destino												
2166	30-jun-2019	\$345.25	\$0.00	\$0.00	\$0.00	\$0.00	\$345.25	\$0.00	\$0.00	\$0.00	\$0.00	\$0.00	\$0.00	\$0.00
TRASLADOS		\$345.25	\$0.00	\$0.00	\$0.00	\$0.00	\$0.00	\$345.25	\$0.00	\$0.00	\$0.00	\$0.00	\$0.00	\$0.00
2175	30-jun-2019	\$333.00	\$0.00	\$0.00	\$0.00	\$0.00	\$333.00	\$0.00	\$0.00	\$0.00	\$0.00	\$0.00	\$0.00	\$0.00
TRASLADOS		\$333.00	\$0.00	\$0.00	\$0.00	\$0.00	\$0.00	\$333.00	\$0.00	\$0.00	\$0.00	\$0.00	\$0.00	\$0.00
2171	30-jun-2019	\$307.50	\$0.00	\$0.00	\$0.00	\$0.00	\$307.50	\$0.00	\$0.00	\$0.00	\$0.00	\$0.00	\$0.00	\$0.00
TRASLADOS		\$307.50	\$0.00	\$0.00	\$0.00	\$0.00	\$0.00	\$307.50	\$0.00	\$0.00	\$0.00	\$0.00	\$0.00	\$0.00
2172	30-jun-2019	\$447.00	\$0.00	\$0.00	\$0.00	\$0.00	\$447.00	\$0.00	\$0.00	\$0.00	\$0.00	\$0.00	\$0.00	\$0.00
TRASLADOS		\$447.00	\$0.00	\$0.00	\$0.00	\$0.00	\$0.00	\$447.00	\$0.00	\$0.00	\$0.00	\$0.00	\$0.00	\$0.00
2173	30-jun-2019	\$68.30	\$0.00	\$0.00	\$0.00	\$0.00	\$68.30	\$0.00	\$0.00	\$0.00	\$0.00	\$0.00	\$0.00	\$0.00
TRASLADOS		\$68.30	\$0.00	\$0.00	\$0.00	\$0.00	\$0.00	\$68.30	\$0.00	\$0.00	\$0.00	\$0.00	\$0.00	\$0.00
2174	30-jun-2019	\$64.00	\$0.00	\$0.00	\$0.00	\$0.00	\$64.00	\$0.00	\$0.00	\$0.00	\$0.00	\$0.00	\$0.00	\$0.00
TRASLADOS		\$64.00	\$0.00	\$0.00	\$0.00	\$0.00	\$0.00	\$64.00	\$0.00	\$0.00	\$0.00	\$0.00	\$0.00	\$0.00
2175	30-jun-2019	\$135.00	\$0.00	\$0.00	\$0.00	\$0.00	\$135.00	\$0.00	\$0.00	\$0.00	\$0.00	\$0.00	\$0.00	\$0.00
TRASLADOS		\$135.00	\$0.00	\$0.00	\$0.00	\$0.00	\$0.00	\$135.00	\$0.00	\$0.00	\$0.00	\$0.00	\$0.00	\$0.00

ppp_AdeFlujo.rpt

Página 07 de 81
19-Jul-2019

Municipio de San Juan de Sabinas
Flujo de Adecuaciones
Del 01/jun/2019 al 30/jun/2019

Dependencia: Todas

Estatus: **APLICADA**

No. Adm.	Fecha	Total Origen	Enero	Febrero	Marzo	Abril	Mayo	Junio	Julio	Agosto	Septiembre	Octubre	Noviembre	Diciembre
Tipo de Adecuación		Total Destino												
2176	30-jun-2019	\$1,589.32	\$0.00	\$0.00	\$0.00	\$0.00	\$1,589.32	\$0.00	\$0.00	\$0.00	\$0.00	\$0.00	\$0.00	\$0.00
TRASLADOS		\$1,589.32	\$0.00	\$0.00	\$0.00	\$0.00	\$0.00	\$1,589.32	\$0.00	\$0.00	\$0.00	\$0.00	\$0.00	\$0.00
2177	30-jun-2019	\$1,477.12	\$0.00	\$0.00	\$0.00	\$0.00	\$1,477.12	\$0.00	\$0.00	\$0.00	\$0.00	\$0.00	\$0.00	\$0.00
TRASLADOS		\$1,477.12	\$0.00	\$0.00	\$0.00	\$0.00	\$0.00	\$1,477.12	\$0.00	\$0.00	\$0.00	\$0.00	\$0.00	\$0.00
2178	30-jun-2019	\$170,208.41	\$0.00	\$0.00	\$0.00	\$0.00	\$170,208.41	\$0.00	\$0.00	\$0.00	\$0.00	\$0.00	\$0.00	\$0.00
TRASLADOS		\$170,208.41	\$0.00	\$0.00	\$0.00	\$0.00	\$0.00	\$170,208.41	\$0.00	\$0.00	\$0.00	\$0.00	\$0.00	\$0.00
2179	30-jun-2019	\$1,079.00	\$0.00	\$0.00	\$0.00	\$0.00	\$1,079.00	\$0.00	\$0.00	\$0.00	\$0.00	\$0.00	\$0.00	\$0.00
TRASLADOS		\$1,079.00	\$0.00	\$0.00	\$0.00	\$0.00	\$0.00	\$1,079.00	\$0.00	\$0.00	\$0.00	\$0.00	\$0.00	\$0.00
2180	30-jun-2019	\$488.00	\$0.00	\$0.00	\$0.00	\$0.00	\$488.00	\$0.00	\$0.00	\$0.00	\$0.00	\$0.00	\$0.00	\$0.00
TRASLADOS		\$488.00	\$0.00	\$0.00	\$0.00	\$0.00	\$0.00	\$488.00	\$0.00	\$0.00	\$0.00	\$0.00	\$0.00	\$0.00
2181	30-jun-2019	\$304.00	\$0.00	\$0.00	\$0.00	\$0.00	\$304.00	\$0.00	\$0.00	\$0.00	\$0.00	\$0.00	\$0.00	\$0.00
TRASLADOS		\$304.00	\$0.00	\$0.00	\$0.00	\$0.00	\$0.00	\$304.00	\$0.00	\$0.00	\$0.00	\$0.00	\$0.00	\$0.00
2182	30-jun-2019	\$30,000.00	\$0.00	\$0.00	\$0.00	\$0.00	\$30,000.00	\$0.00	\$0.00	\$0.00	\$0.00	\$0.00	\$0.00	\$0.00
TRASLADOS		\$30,000.00	\$0.00	\$0.00	\$0.00	\$0.00	\$0.00	\$30,000.00	\$0.00	\$0.00	\$0.00	\$0.00	\$0.00	\$0.00

ppp_AdeFlujo.rpt

Página 55 de 81
19-Jul-2019

Municipio de San Juan de Sabinas
Flujo de Adecuaciones
Del 01/jun/2019 al 30/jun/2019

Dependencia: Todas

Estatus: APLICADA

No. Adm.	Fecha	Total Origen	Enero	Febrero	Marzo	Abril	Mayo	Junio	Julio	Agosto	Septiembre	Octubre	Noviembre	Diciembre
Tipo de Adecuación		Total Destino												
2183	30jun-2019	\$331.00	\$0.00	\$0.00	\$0.00	\$0.00	\$331.00	\$0.00	\$0.00	\$0.00	\$0.00	\$0.00	\$0.00	\$0.00
TRASLADOS		\$331.00	\$0.00	\$0.00	\$0.00	\$0.00	\$0.00	\$331.00	\$0.00	\$0.00	\$0.00	\$0.00	\$0.00	\$0.00
2184	30jun-2019	\$376.00	\$0.00	\$0.00	\$0.00	\$0.00	\$376.00	\$0.00	\$0.00	\$0.00	\$0.00	\$0.00	\$0.00	\$0.00
TRASLADOS		\$376.00	\$0.00	\$0.00	\$0.00	\$0.00	\$0.00	\$376.00	\$0.00	\$0.00	\$0.00	\$0.00	\$0.00	\$0.00
2185	30jun-2019	\$887.50	\$0.00	\$0.00	\$0.00	\$0.00	\$887.50	\$0.00	\$0.00	\$0.00	\$0.00	\$0.00	\$0.00	\$0.00
TRASLADOS		\$887.50	\$0.00	\$0.00	\$0.00	\$0.00	\$0.00	\$887.50	\$0.00	\$0.00	\$0.00	\$0.00	\$0.00	\$0.00
2186	30jun-2019	\$862.30	\$0.00	\$0.00	\$0.00	\$0.00	\$862.30	\$0.00	\$0.00	\$0.00	\$0.00	\$0.00	\$0.00	\$0.00
TRASLADOS		\$862.30	\$0.00	\$0.00	\$0.00	\$0.00	\$0.00	\$862.30	\$0.00	\$0.00	\$0.00	\$0.00	\$0.00	\$0.00
2187	30jun-2019	\$796.40	\$0.00	\$0.00	\$0.00	\$0.00	\$796.40	\$0.00	\$0.00	\$0.00	\$0.00	\$0.00	\$0.00	\$0.00
TRASLADOS		\$796.40	\$0.00	\$0.00	\$0.00	\$0.00	\$0.00	\$796.40	\$0.00	\$0.00	\$0.00	\$0.00	\$0.00	\$0.00
2188	30jun-2019	\$830.54	\$0.00	\$0.00	\$0.00	\$0.00	\$830.54	\$0.00	\$0.00	\$0.00	\$0.00	\$0.00	\$0.00	\$0.00
TRASLADOS		\$830.54	\$0.00	\$0.00	\$0.00	\$0.00	\$0.00	\$830.54	\$0.00	\$0.00	\$0.00	\$0.00	\$0.00	\$0.00
2189	30jun-2019	\$259.17	\$0.00	\$0.00	\$0.00	\$0.00	\$259.17	\$0.00	\$0.00	\$0.00	\$0.00	\$0.00	\$0.00	\$0.00
TRASLADOS		\$259.17	\$0.00	\$0.00	\$0.00	\$0.00	\$0.00	\$259.17	\$0.00	\$0.00	\$0.00	\$0.00	\$0.00	\$0.00

icc_Adqflujopr

Página 69 de 81
19-jul-2019

Municipio de San Juan de Sabinas
Flujo de Adecuaciones
Del 01/jun/2019 al 30/jun/2019

Dependencia: Todas

Estatus: APLICADA

No. Adm.	Fecha	Total Origen	Enero	Febrero	Marzo	Abril	Mayo	Junio	Julio	Agosto	Septiembre	Octubre	Noviembre	Diciembre
Tipo de Adecuación		Total Destino												
2190	30jun-2019	\$87.20	\$0.00	\$0.00	\$0.00	\$0.00	\$87.20	\$0.00	\$0.00	\$0.00	\$0.00	\$0.00	\$0.00	\$0.00
TRASLADOS		\$87.20	\$0.00	\$0.00	\$0.00	\$0.00	\$0.00	\$87.20	\$0.00	\$0.00	\$0.00	\$0.00	\$0.00	\$0.00
2191	30jun-2019	\$3,470.00	\$0.00	\$0.00	\$0.00	\$0.00	\$3,470.00	\$0.00	\$0.00	\$0.00	\$0.00	\$0.00	\$0.00	\$0.00
TRASLADOS		\$3,470.00	\$0.00	\$0.00	\$0.00	\$0.00	\$0.00	\$3,470.00	\$0.00	\$0.00	\$0.00	\$0.00	\$0.00	\$0.00
2192	30jun-2019	\$367.13	\$0.00	\$0.00	\$0.00	\$0.00	\$367.13	\$0.00	\$0.00	\$0.00	\$0.00	\$0.00	\$0.00	\$0.00
TRASLADOS		\$367.13	\$0.00	\$0.00	\$0.00	\$0.00	\$0.00	\$367.13	\$0.00	\$0.00	\$0.00	\$0.00	\$0.00	\$0.00
2193	30jun-2019	\$475.27	\$0.00	\$0.00	\$0.00	\$0.00	\$475.27	\$0.00	\$0.00	\$0.00	\$0.00	\$0.00	\$0.00	\$0.00
TRASLADOS		\$475.27	\$0.00	\$0.00	\$0.00	\$0.00	\$0.00	\$475.27	\$0.00	\$0.00	\$0.00	\$0.00	\$0.00	\$0.00
2194	30jun-2019	\$490.27	\$0.00	\$0.00	\$0.00	\$0.00	\$490.27	\$0.00	\$0.00	\$0.00	\$0.00	\$0.00	\$0.00	\$0.00
TRASLADOS		\$490.27	\$0.00	\$0.00	\$0.00	\$0.00	\$0.00	\$490.27	\$0.00	\$0.00	\$0.00	\$0.00	\$0.00	\$0.00
2195	30jun-2019	\$259.01	\$0.00	\$0.00	\$0.00	\$0.00	\$259.01	\$0.00	\$0.00	\$0.00	\$0.00	\$0.00	\$0.00	\$0.00
TRASLADOS		\$259.01	\$0.00	\$0.00	\$0.00	\$0.00	\$0.00	\$259.01	\$0.00	\$0.00	\$0.00	\$0.00	\$0.00	\$0.00
2196	30jun-2019	\$351.48	\$0.00	\$0.00	\$0.00	\$0.00	\$351.48	\$0.00	\$0.00	\$0.00	\$0.00	\$0.00	\$0.00	\$0.00
TRASLADOS		\$351.48	\$0.00	\$0.00	\$0.00	\$0.00	\$0.00	\$351.48	\$0.00	\$0.00	\$0.00	\$0.00	\$0.00	\$0.00

icc_Adqflujopr

Página 70 de 81
19-jul-2019

Municipio de San Juan de Sabinas
 Flujo de Adecuaciones
 Del 01/jun/2019 al 30/jun/2019

Dependencia: Todas
 Estatus: APLICADA

No. Adic.	Fecha	Total Origen	Enero	Febrero	Marzo	Abril	Mayo	Junio	Julio	Agosto	Septiembre	Octubre	Noviembre	Diciembre
Tipo de Adecuación		Total Destino												
2107	30-jun-2019	\$419.00	\$0.00	\$0.00	\$0.00	\$0.00	\$419.00	\$0.00	\$0.00	\$0.00	\$0.00	\$0.00	\$0.00	\$0.00
TRASLADOS		\$419.00	\$0.00	\$0.00	\$0.00	\$0.00	\$0.00	\$419.00	\$0.00	\$0.00	\$0.00	\$0.00	\$0.00	\$0.00
2108	30-jun-2019	\$1,082.40	\$0.00	\$0.00	\$0.00	\$0.00	\$1,082.40	\$0.00	\$0.00	\$0.00	\$0.00	\$0.00	\$0.00	\$0.00
TRASLADOS		\$1,082.40	\$0.00	\$0.00	\$0.00	\$0.00	\$0.00	\$1,082.40	\$0.00	\$0.00	\$0.00	\$0.00	\$0.00	\$0.00
2109	30-jun-2019	\$70.00	\$0.00	\$0.00	\$0.00	\$0.00	\$70.00	\$0.00	\$0.00	\$0.00	\$0.00	\$0.00	\$0.00	\$0.00
TRASLADOS		\$70.00	\$0.00	\$0.00	\$0.00	\$0.00	\$0.00	\$70.00	\$0.00	\$0.00	\$0.00	\$0.00	\$0.00	\$0.00
2200	30-jun-2019	\$102.83	\$0.00	\$0.00	\$0.00	\$0.00	\$102.83	\$0.00	\$0.00	\$0.00	\$0.00	\$0.00	\$0.00	\$0.00
TRASLADOS		\$102.83	\$0.00	\$0.00	\$0.00	\$0.00	\$0.00	\$102.83	\$0.00	\$0.00	\$0.00	\$0.00	\$0.00	\$0.00
2201	30-jun-2019	\$108.00	\$0.00	\$0.00	\$0.00	\$0.00	\$108.00	\$0.00	\$0.00	\$0.00	\$0.00	\$0.00	\$0.00	\$0.00
TRASLADOS		\$108.00	\$0.00	\$0.00	\$0.00	\$0.00	\$0.00	\$108.00	\$0.00	\$0.00	\$0.00	\$0.00	\$0.00	\$0.00
2202	30-jun-2019	\$12.56	\$0.00	\$0.00	\$0.00	\$0.00	\$12.56	\$0.00	\$0.00	\$0.00	\$0.00	\$0.00	\$0.00	\$0.00
TRASLADOS		\$12.56	\$0.00	\$0.00	\$0.00	\$0.00	\$0.00	\$12.56	\$0.00	\$0.00	\$0.00	\$0.00	\$0.00	\$0.00
2203	30-jun-2019	\$18.00	\$0.00	\$0.00	\$0.00	\$0.00	\$18.00	\$0.00	\$0.00	\$0.00	\$0.00	\$0.00	\$0.00	\$0.00
TRASLADOS		\$18.00	\$0.00	\$0.00	\$0.00	\$0.00	\$0.00	\$18.00	\$0.00	\$0.00	\$0.00	\$0.00	\$0.00	\$0.00

ppp_AdqBujorpt

Página 71 de 81
19-jul-2019

Municipio de San Juan de Sabinas
 Flujo de Adecuaciones
 Del 01/jun/2019 al 30/jun/2019

Dependencia: Todas
 Estatus: APLICADA

No. Adic.	Fecha	Total Origen	Enero	Febrero	Marzo	Abril	Mayo	Junio	Julio	Agosto	Septiembre	Octubre	Noviembre	Diciembre
Tipo de Adecuación		Total Destino												
2204	30-jun-2019	\$85.98	\$0.00	\$0.00	\$0.00	\$0.00	\$85.98	\$0.00	\$0.00	\$0.00	\$0.00	\$0.00	\$0.00	\$0.00
TRASLADOS		\$85.98	\$0.00	\$0.00	\$0.00	\$0.00	\$0.00	\$85.98	\$0.00	\$0.00	\$0.00	\$0.00	\$0.00	\$0.00
2205	30-jun-2019	\$0.80	\$0.00	\$0.00	\$0.00	\$0.00	\$0.80	\$0.00	\$0.00	\$0.00	\$0.00	\$0.00	\$0.00	\$0.00
TRASLADOS		\$0.80	\$0.00	\$0.00	\$0.00	\$0.00	\$0.00	\$0.80	\$0.00	\$0.00	\$0.00	\$0.00	\$0.00	\$0.00
2206	30-jun-2019	\$273.28	\$0.00	\$0.00	\$0.00	\$0.00	\$273.28	\$0.00	\$0.00	\$0.00	\$0.00	\$0.00	\$0.00	\$0.00
TRASLADOS		\$273.28	\$0.00	\$0.00	\$0.00	\$0.00	\$0.00	\$273.28	\$0.00	\$0.00	\$0.00	\$0.00	\$0.00	\$0.00
2207	30-jun-2019	\$1,425.00	\$0.00	\$0.00	\$0.00	\$0.00	\$1,425.00	\$0.00	\$0.00	\$0.00	\$0.00	\$0.00	\$0.00	\$0.00
TRASLADOS		\$1,425.00	\$0.00	\$0.00	\$0.00	\$0.00	\$0.00	\$1,425.00	\$0.00	\$0.00	\$0.00	\$0.00	\$0.00	\$0.00
2208	30-jun-2019	\$128.90	\$0.00	\$0.00	\$0.00	\$0.00	\$128.90	\$0.00	\$0.00	\$0.00	\$0.00	\$0.00	\$0.00	\$0.00
TRASLADOS		\$128.90	\$0.00	\$0.00	\$0.00	\$0.00	\$0.00	\$128.90	\$0.00	\$0.00	\$0.00	\$0.00	\$0.00	\$0.00
2209	30-jun-2019	\$28.30	\$0.00	\$0.00	\$0.00	\$0.00	\$28.30	\$0.00	\$0.00	\$0.00	\$0.00	\$0.00	\$0.00	\$0.00
TRASLADOS		\$28.30	\$0.00	\$0.00	\$0.00	\$0.00	\$0.00	\$28.30	\$0.00	\$0.00	\$0.00	\$0.00	\$0.00	\$0.00
2210	30-jun-2019	\$414.20	\$0.00	\$0.00	\$0.00	\$0.00	\$414.20	\$0.00	\$0.00	\$0.00	\$0.00	\$0.00	\$0.00	\$0.00
TRASLADOS		\$414.20	\$0.00	\$0.00	\$0.00	\$0.00	\$0.00	\$414.20	\$0.00	\$0.00	\$0.00	\$0.00	\$0.00	\$0.00

ppp_AdqBujorpt

Página 72 de 81
19-jul-2019

Municipio de San Juan de Sabinas
Flujo de Adecuaciones
Del 01/jun2019 al 30/jun2019

Dependencia: Todas
Estatus: APLICADA

No. Adec.	Fecha	Total Origen	Enero	Febrero	Marzo	Abril	Mayo	Junio	Julio	Agosto	Septiembre	Octubre	Noviembre	Diciembre
Tipo de Adecuación		Total Destino												
2211	30-jun-2019	\$10.00	\$0.00	\$0.00	\$0.00	\$0.00	\$0.00	\$10.00	\$0.00	\$0.00	\$0.00	\$0.00	\$0.00	\$0.00
TRASLADOS		\$10.00	\$0.00	\$0.00	\$0.00	\$0.00	\$0.00	\$10.00	\$0.00	\$0.00	\$0.00	\$0.00	\$0.00	\$0.00
2212	30-jun-2019	\$85.80	\$0.00	\$0.00	\$0.00	\$0.00	\$0.00	\$85.80	\$0.00	\$0.00	\$0.00	\$0.00	\$0.00	\$0.00
TRASLADOS		\$85.80	\$0.00	\$0.00	\$0.00	\$0.00	\$0.00	\$85.80	\$0.00	\$0.00	\$0.00	\$0.00	\$0.00	\$0.00
TOTAL POR 9191 PRESIDENCIA MUNICIPAL		\$34,948,261.28	\$0.00	\$0.00	\$0.00	\$0.00	\$0.00	\$32,976,827.93	\$1,071,433.35	\$0.00	\$0.00	\$0.00	\$0.00	\$0.00
		\$35,374,373.94	\$0.00	\$0.00	\$0.00	\$0.00	\$347,448.21	\$34,935,925.73	\$0.00	\$0.00	\$0.00	\$0.00	\$0.00	\$0.00

Dependencia: 001CABLDO

308	13-jun-2019	\$0.00	\$0.00	\$0.00	\$0.00	\$0.00	\$0.00	\$0.00	\$0.00	\$0.00	\$0.00	\$0.00	\$0.00	\$0.00
POR TESORERIA		\$134,400.00	\$0.00	\$0.00	\$0.00	\$0.00	\$0.00	\$134,400.00	\$0.00	\$0.00	\$0.00	\$0.00	\$0.00	\$0.00
TOTAL POR 001 CABLDO		\$0.00	\$0.00	\$0.00	\$0.00	\$0.00	\$0.00	\$0.00	\$0.00	\$0.00	\$0.00	\$0.00	\$0.00	\$0.00
		\$134,400.00	\$0.00	\$0.00	\$0.00	\$0.00	\$0.00	\$134,400.00	\$0.00	\$0.00	\$0.00	\$0.00	\$0.00	\$0.00

Dependencia: 0361 SECRETARIA DE PARTICIPACION CIUDADANA

313	13-jun-2019	\$0.00	\$0.00	\$0.00	\$0.00	\$0.00	\$0.00	\$0.00	\$0.00	\$0.00	\$0.00	\$0.00	\$0.00	\$0.00
POR TESORERIA		\$17,351.48	\$0.00	\$0.00	\$0.00	\$0.00	\$0.00	\$17,351.48	\$0.00	\$0.00	\$0.00	\$0.00	\$0.00	\$0.00

ppp_AdoFlujo.rpt

Página 73 de 81
19-jul-2019

Municipio de San Juan de Sabinas
Flujo de Adecuaciones
Del 01/jun2019 al 30/jun2019

Dependencia: Todas
Estatus: APLICADA

TOTAL POR 0361 SECRETARIA DE PARTICIPACION CIUDADANA		\$0.00	\$0.00	\$0.00	\$0.00	\$0.00	\$0.00	\$0.00	\$0.00	\$0.00	\$0.00	\$0.00	\$0.00	\$0.00
		\$17,351.48	\$0.00	\$0.00	\$0.00	\$0.00	\$0.00	\$17,351.48	\$0.00	\$0.00	\$0.00	\$0.00	\$0.00	\$0.00

Dependencia: 001TESORERIA MUNICIPAL

288	26-jun-2019	\$732,000.00	\$0.00	\$0.00	\$0.00	\$0.00	\$0.00	\$732,000.00	\$0.00	\$0.00	\$0.00	\$0.00	\$0.00	\$0.00
POR TESORERIA		\$732,000.00	\$0.00	\$0.00	\$0.00	\$0.00	\$0.00	\$732,000.00	\$0.00	\$0.00	\$0.00	\$0.00	\$0.00	\$0.00
300	19-jun-2019	\$112,073.37	\$0.00	\$0.00	\$0.00	\$0.00	\$0.00	\$112,073.37	\$0.00	\$0.00	\$0.00	\$0.00	\$0.00	\$0.00
POR TESORERIA		\$0.00	\$0.00	\$0.00	\$0.00	\$0.00	\$0.00	\$0.00	\$0.00	\$0.00	\$0.00	\$0.00	\$0.00	\$0.00
308	13-jun-2019	\$0.00	\$0.00	\$0.00	\$0.00	\$0.00	\$0.00	\$0.00	\$0.00	\$0.00	\$0.00	\$0.00	\$0.00	\$0.00
POR TESORERIA		\$54,900.00	\$0.00	\$0.00	\$0.00	\$0.00	\$0.00	\$54,900.00	\$0.00	\$0.00	\$0.00	\$0.00	\$0.00	\$0.00
314	14-jun-2019	\$0.00	\$0.00	\$0.00	\$0.00	\$0.00	\$0.00	\$0.00	\$0.00	\$0.00	\$0.00	\$0.00	\$0.00	\$0.00
POR TESORERIA		\$32,100.00	\$0.00	\$0.00	\$0.00	\$0.00	\$0.00	\$32,100.00	\$0.00	\$0.00	\$0.00	\$0.00	\$0.00	\$0.00
321	19-jun-2019	\$0.00	\$0.00	\$0.00	\$0.00	\$0.00	\$0.00	\$0.00	\$0.00	\$0.00	\$0.00	\$0.00	\$0.00	\$0.00
POR TESORERIA		\$1,300.00	\$0.00	\$0.00	\$0.00	\$0.00	\$0.00	\$1,300.00	\$0.00	\$0.00	\$0.00	\$0.00	\$0.00	\$0.00
338	25-jun-2019	\$0.00	\$0.00	\$0.00	\$0.00	\$0.00	\$0.00	\$0.00	\$0.00	\$0.00	\$0.00	\$0.00	\$0.00	\$0.00
POR TESORERIA		\$3,000.00	\$0.00	\$0.00	\$0.00	\$0.00	\$0.00	\$3,000.00	\$0.00	\$0.00	\$0.00	\$0.00	\$0.00	\$0.00

ppp_AdoFlujo.rpt

Página 74 de 81
19-jul-2019

Municipio de San Juan de Sabinas
Flujo de Adecuaciones
Del 01/jun/2019 al 30/jun/2019

Dependencia: Todas

Estatus: APLICADA

No. Adec.	Fecha	Total Origen	Enero	Febrero	Marzo	Abril	Mayo	Junio	Julio	Agosto	Septiembre	Octubre	Noviembre	Diciembre
Tipo de Adecuación		Total Destino												
337	25-jun-2019	\$0.00	\$0.00	\$0.00	\$0.00	\$0.00	\$0.00	\$0.00	\$0.00	\$0.00	\$0.00	\$0.00	\$0.00	\$0.00
POR TESORERIA		\$30,000.00	\$0.00	\$0.00	\$0.00	\$0.00	\$0.00	\$30,000.00	\$0.00	\$0.00	\$0.00	\$0.00	\$0.00	\$0.00
342	28-jun-2019	\$0.00	\$0.00	\$0.00	\$0.00	\$0.00	\$0.00	\$0.00	\$0.00	\$0.00	\$0.00	\$0.00	\$0.00	\$0.00
POR TESORERIA		\$18,000.00	\$0.00	\$0.00	\$0.00	\$0.00	\$0.00	\$18,000.00	\$0.00	\$0.00	\$0.00	\$0.00	\$0.00	\$0.00
344	28-jun-2019	\$362,000.00	\$0.00	\$0.00	\$0.00	\$0.00	\$0.00	\$362,000.00	\$0.00	\$0.00	\$0.00	\$0.00	\$0.00	\$0.00
POR TESORERIA		\$0.00	\$0.00	\$0.00	\$0.00	\$0.00	\$0.00	\$0.00	\$0.00	\$0.00	\$0.00	\$0.00	\$0.00	\$0.00
TOTAL POR 0601 TESORERIA MUNICIPAL		\$1,198,873.37	\$0.00	\$0.00	\$0.00	\$0.00	\$0.00	\$844,873.37	\$362,000.00	\$0.00	\$0.00	\$0.00	\$0.00	\$0.00
		\$298,000.00	\$0.00	\$0.00	\$0.00	\$0.00	\$0.00	\$232,000.00	\$166,000.00	\$0.00	\$0.00	\$0.00	\$0.00	\$0.00

Dependencia: 0601 DIRECCIÓN TÉCNICA Y DE PLANEACIÓN

297	07-jun-2019	\$17,800.00	\$0.00	\$0.00	\$0.00	\$0.00	\$17,800.00	\$0.00	\$0.00	\$0.00	\$0.00	\$0.00	\$0.00	\$0.00
POR TESORERIA		\$17,800.00	\$0.00	\$0.00	\$0.00	\$0.00	\$17,800.00	\$0.00	\$0.00	\$0.00	\$0.00	\$0.00	\$0.00	\$0.00
TOTAL POR 0601 DIRECCIÓN TÉCNICA Y DE PLANEACIÓN		\$17,800.00	\$0.00	\$0.00	\$0.00	\$0.00	\$17,800.00	\$0.00	\$0.00	\$0.00	\$0.00	\$0.00	\$0.00	\$0.00
		\$17,800.00	\$0.00	\$0.00	\$0.00	\$0.00	\$17,800.00	\$0.00	\$0.00	\$0.00	\$0.00	\$0.00	\$0.00	\$0.00

Dependencia: 0601 DIRECCIÓN DE SERVICIOS PÚBLICOS

298	07-jun-2019	\$207,000.00	\$0.00	\$0.00	\$0.00	\$0.00	\$0.00	\$207,000.00	\$0.00	\$0.00	\$0.00	\$0.00	\$0.00	\$0.00
POR TESORERIA		\$207,000.00	\$0.00	\$0.00	\$0.00	\$0.00	\$0.00	\$207,000.00	\$0.00	\$0.00	\$0.00	\$0.00	\$0.00	\$0.00
307	13-jun-2019	\$0.00	\$0.00	\$0.00	\$0.00	\$0.00	\$0.00	\$0.00	\$0.00	\$0.00	\$0.00	\$0.00	\$0.00	\$0.00
POR TESORERIA		\$408,000.00	\$0.00	\$0.00	\$0.00	\$0.00	\$0.00	\$408,000.00	\$0.00	\$0.00	\$0.00	\$0.00	\$0.00	\$0.00
318	16-jun-2019	\$0.00	\$0.00	\$0.00	\$0.00	\$0.00	\$0.00	\$0.00	\$0.00	\$0.00	\$0.00	\$0.00	\$0.00	\$0.00
POR TESORERIA		\$20,000.00	\$0.00	\$0.00	\$0.00	\$0.00	\$0.00	\$20,000.00	\$0.00	\$0.00	\$0.00	\$0.00	\$0.00	\$0.00
331	28-jun-2019	\$0.00	\$0.00	\$0.00	\$0.00	\$0.00	\$0.00	\$0.00	\$0.00	\$0.00	\$0.00	\$0.00	\$0.00	\$0.00
POR TESORERIA		\$12,500.00	\$0.00	\$0.00	\$0.00	\$0.00	\$0.00	\$12,500.00	\$0.00	\$0.00	\$0.00	\$0.00	\$0.00	\$0.00
341	28-jun-2019	\$0.00	\$0.00	\$0.00	\$0.00	\$0.00	\$0.00	\$0.00	\$0.00	\$0.00	\$0.00	\$0.00	\$0.00	\$0.00
POR TESORERIA		\$119,800.00	\$0.00	\$0.00	\$0.00	\$0.00	\$0.00	\$119,800.00	\$0.00	\$0.00	\$0.00	\$0.00	\$0.00	\$0.00
TOTAL POR 0601 DIRECCIÓN DE SERVICIOS PÚBLICOS		\$287,800.00	\$0.00	\$0.00	\$0.00	\$0.00	\$0.00	\$287,800.00	\$0.00	\$0.00	\$0.00	\$0.00	\$0.00	\$0.00
		\$287,800.00	\$0.00	\$0.00	\$0.00	\$0.00	\$0.00	\$287,800.00	\$0.00	\$0.00	\$0.00	\$0.00	\$0.00	\$0.00

Municipio de San Juan de Sabinas
Flujo de Adecuaciones
Del 01/jun/2019 al 30/jun/2019

Dependencia: Todas

Estatus: APLICADA

No. Adec.	Fecha	Total Origen	Enero	Febrero	Marzo	Abril	Mayo	Junio	Julio	Agosto	Septiembre	Octubre	Noviembre	Diciembre
Tipo de Adecuación		Total Destino												
298	07-jun-2019	\$207,000.00	\$0.00	\$0.00	\$0.00	\$0.00	\$0.00	\$207,000.00	\$0.00	\$0.00	\$0.00	\$0.00	\$0.00	\$0.00
POR TESORERIA		\$207,000.00	\$0.00	\$0.00	\$0.00	\$0.00	\$0.00	\$207,000.00	\$0.00	\$0.00	\$0.00	\$0.00	\$0.00	\$0.00
307	13-jun-2019	\$0.00	\$0.00	\$0.00	\$0.00	\$0.00	\$0.00	\$0.00	\$0.00	\$0.00	\$0.00	\$0.00	\$0.00	\$0.00
POR TESORERIA		\$408,000.00	\$0.00	\$0.00	\$0.00	\$0.00	\$0.00	\$408,000.00	\$0.00	\$0.00	\$0.00	\$0.00	\$0.00	\$0.00
318	16-jun-2019	\$0.00	\$0.00	\$0.00	\$0.00	\$0.00	\$0.00	\$0.00	\$0.00	\$0.00	\$0.00	\$0.00	\$0.00	\$0.00
POR TESORERIA		\$20,000.00	\$0.00	\$0.00	\$0.00	\$0.00	\$0.00	\$20,000.00	\$0.00	\$0.00	\$0.00	\$0.00	\$0.00	\$0.00
331	28-jun-2019	\$0.00	\$0.00	\$0.00	\$0.00	\$0.00	\$0.00	\$0.00	\$0.00	\$0.00	\$0.00	\$0.00	\$0.00	\$0.00
POR TESORERIA		\$12,500.00	\$0.00	\$0.00	\$0.00	\$0.00	\$0.00	\$12,500.00	\$0.00	\$0.00	\$0.00	\$0.00	\$0.00	\$0.00
341	28-jun-2019	\$0.00	\$0.00	\$0.00	\$0.00	\$0.00	\$0.00	\$0.00	\$0.00	\$0.00	\$0.00	\$0.00	\$0.00	\$0.00
POR TESORERIA		\$119,800.00	\$0.00	\$0.00	\$0.00	\$0.00	\$0.00	\$119,800.00	\$0.00	\$0.00	\$0.00	\$0.00	\$0.00	\$0.00
TOTAL POR 0601 DIRECCIÓN DE SEGURIDAD PÚBLICA		\$287,800.00	\$0.00	\$0.00	\$0.00	\$0.00	\$0.00	\$287,800.00	\$0.00	\$0.00	\$0.00	\$0.00	\$0.00	\$0.00
		\$287,800.00	\$0.00	\$0.00	\$0.00	\$0.00	\$0.00	\$287,800.00	\$0.00	\$0.00	\$0.00	\$0.00	\$0.00	\$0.00

Dependencia: 0601 DIRECCIÓN DE SEGURIDAD PÚBLICA

298	07-jun-2019	\$0.00	\$0.00	\$0.00	\$0.00	\$0.00	\$0.00	\$0.00	\$0.00	\$0.00	\$0.00	\$0.00	\$0.00	\$0.00
POR TESORERIA		\$28,000.00	\$0.00	\$0.00	\$0.00	\$0.00	\$0.00	\$28,000.00	\$0.00	\$0.00	\$0.00	\$0.00	\$0.00	\$0.00

ppp_AdoFlujo.rpt

Página 76 de 81
19-jul-2019

Municipio de San Juan de Sabinas
Flujo de Adecuaciones
Del 01/jun/2019 al 30/jun/2019

Dependencia: Todas
Estatus: APLICADA

No. Ades.	Fecha	Total Origen	Enero	Febrero	Marzo	Abril	Mayo	Junio	Julio	Agosto	Septiembre	Octubre	Noviembre	Diciembre
Tipo de Adecuación		Total Destino												
298	15-jun-2019	\$128,784.00	\$0.00	\$0.00	\$0.00	\$0.00	\$128,784.00	\$0.00	\$0.00	\$0.00	\$0.00	\$0.00	\$0.00	\$0.00
POR TESORERIA		\$0.00	\$0.00	\$0.00	\$0.00	\$0.00	\$0.00	\$0.00	\$0.00	\$0.00	\$0.00	\$0.00	\$0.00	\$0.00
303	12-jun-2019	\$0.00	\$0.00	\$0.00	\$0.00	\$0.00	\$0.00	\$0.00	\$0.00	\$0.00	\$0.00	\$0.00	\$0.00	\$0.00
POR TESORERIA		\$8,200.00	\$0.00	\$0.00	\$0.00	\$0.00	\$0.00	\$8,200.00	\$0.00	\$0.00	\$0.00	\$0.00	\$0.00	\$0.00
310	19-jun-2019	\$0.00	\$0.00	\$0.00	\$0.00	\$0.00	\$0.00	\$0.00	\$0.00	\$0.00	\$0.00	\$0.00	\$0.00	\$0.00
POR TESORERIA		\$36,500.00	\$0.00	\$0.00	\$0.00	\$0.00	\$0.00	\$36,500.00	\$0.00	\$0.00	\$0.00	\$0.00	\$0.00	\$0.00
328	26-jun-2019	\$0.00	\$0.00	\$0.00	\$0.00	\$0.00	\$0.00	\$0.00	\$0.00	\$0.00	\$0.00	\$0.00	\$0.00	\$0.00
POR TESORERIA		\$183,000.00	\$0.00	\$0.00	\$0.00	\$0.00	\$0.00	\$183,000.00	\$0.00	\$0.00	\$0.00	\$0.00	\$0.00	\$0.00
TOTAL POR 0001 DIRECCIÓN DE SEGURIDAD PÚBLICA		\$328,784.00	\$0.00	\$0.00	\$0.00	\$0.00	\$328,784.00	\$0.00	\$0.00	\$0.00	\$0.00	\$0.00	\$0.00	\$0.00
		\$188,390.00	\$0.00	\$0.00	\$0.00	\$0.00	\$28,990.00	\$188,390.00	\$0.00	\$0.00	\$0.00	\$0.00	\$0.00	\$0.00

Dependencia: 0001 DIRECCIÓN DE COMUNICACION SOCIAL E IMAGEN INSTITUCIONAL

306	19-jun-2019	\$0.00	\$0.00	\$0.00	\$0.00	\$0.00	\$0.00	\$0.00	\$0.00	\$0.00	\$0.00	\$0.00	\$0.00	\$0.00
POR TESORERIA		\$10,000.00	\$0.00	\$0.00	\$0.00	\$0.00	\$0.00	\$10,000.00	\$0.00	\$0.00	\$0.00	\$0.00	\$0.00	\$0.00

ppp_AdsFlujo.rpt  Página 77 de 81
19-jun-2019

Municipio de San Juan de Sabinas
Flujo de Adecuaciones
Del 01/jun/2019 al 30/jun/2019

Dependencia: Todas
Estatus: APLICADA

No. Ades.	Fecha	Total Origen	Enero	Febrero	Marzo	Abril	Mayo	Junio	Julio	Agosto	Septiembre	Octubre	Noviembre	Diciembre
Tipo de Adecuación		Total Destino												
TOTAL POR 0001 DIRECCIÓN DE COMUNICACION SOCIAL E IMAGEN INSTITUCIONAL		\$0.00	\$0.00	\$0.00	\$0.00	\$0.00	\$0.00	\$0.00	\$0.00	\$0.00	\$0.00	\$0.00	\$0.00	\$0.00
		\$10,000.00	\$0.00	\$0.00	\$0.00	\$0.00	\$0.00	\$10,000.00	\$0.00	\$0.00	\$0.00	\$0.00	\$0.00	\$0.00
Dependencia: 1001 DIRECCIÓN DE INCLUSIÓN Y DESARROLLO SOCIAL		\$0.00	\$0.00	\$0.00	\$0.00	\$0.00	\$0.00	\$0.00	\$0.00	\$0.00	\$0.00	\$0.00	\$0.00	\$0.00
340	27-jun-2019	\$0.00	\$0.00	\$0.00	\$0.00	\$0.00	\$0.00	\$0.00	\$0.00	\$0.00	\$0.00	\$0.00	\$0.00	\$0.00
POR TESORERIA		\$32,190.00	\$0.00	\$0.00	\$0.00	\$0.00	\$0.00	\$32,190.00	\$0.00	\$0.00	\$0.00	\$0.00	\$0.00	\$0.00
TOTAL POR 1001 DIRECCIÓN DE INCLUSIÓN Y DESARROLLO SOCIAL		\$0.00	\$0.00	\$0.00	\$0.00	\$0.00	\$0.00	\$0.00	\$0.00	\$0.00	\$0.00	\$0.00	\$0.00	\$0.00
		\$32,190.00	\$0.00	\$0.00	\$0.00	\$0.00	\$0.00	\$32,190.00	\$0.00	\$0.00	\$0.00	\$0.00	\$0.00	\$0.00
Dependencia: 1301 DIRECCIÓN DE DESARROLLO RURAL Y MEDIO AMBIENTE		\$0.00	\$0.00	\$0.00	\$0.00	\$0.00	\$0.00	\$0.00	\$0.00	\$0.00	\$0.00	\$0.00	\$0.00	\$0.00
294	07-jun-2019	\$0.00	\$0.00	\$0.00	\$0.00	\$0.00	\$0.00	\$0.00	\$0.00	\$0.00	\$0.00	\$0.00	\$0.00	\$0.00
POR TESORERIA		\$4,897.20	\$0.00	\$0.00	\$0.00	\$0.00	\$4,897.20	\$0.00	\$0.00	\$0.00	\$0.00	\$0.00	\$0.00	\$0.00
311	13-jun-2019	\$0.00	\$0.00	\$0.00	\$0.00	\$0.00	\$0.00	\$0.00	\$0.00	\$0.00	\$0.00	\$0.00	\$0.00	\$0.00
POR TESORERIA		\$8,290.00	\$0.00	\$0.00	\$0.00	\$0.00	\$0.00	\$8,290.00	\$0.00	\$0.00	\$0.00	\$0.00	\$0.00	\$0.00
TOTAL POR 1301 DIRECCIÓN DE DESARROLLO RURAL Y MEDIO AMBIENTE		\$0.00	\$0.00	\$0.00	\$0.00	\$0.00	\$0.00	\$0.00	\$0.00	\$0.00	\$0.00	\$0.00	\$0.00	\$0.00
		\$13,187.20	\$0.00	\$0.00	\$0.00	\$0.00	\$4,897.20	\$8,290.00	\$0.00	\$0.00	\$0.00	\$0.00	\$0.00	\$0.00

ppp_AdsFlujo.rpt  Página 78 de 81
19-jun-2019

Municipio de San Juan de Sabinas
 Flujo de Adecuaciones
 Del 01/jun2019 al 30/jun2019

Dependencia: Todas
 Estatus: APLICADA

No. Adec.	Fecha	Total Origen	Enero	Febrero	Marzo	Abril	Mayo	Junio	Julio	Agosto	Septiembre	Octubre	Noviembre	Diciembre
Tipo de Adecuación		Total Destino												
Dependencia: 1401 DIRECCION DE INFRAESTRUCTURA, DESARROLLO URBANO Y MOVILIDAD														
301	19-jun-2019	\$0.00	\$0.00	\$0.00	\$0.00	\$0.00	\$0.00	\$0.00	\$0.00	\$0.00	\$0.00	\$0.00	\$0.00	\$0.00
POR TESORERIA		\$88,773.57	\$0.00	\$0.00	\$0.00	\$0.00	\$88,773.57	\$0.00	\$0.00	\$0.00	\$0.00	\$0.00	\$0.00	\$0.00
302	11-jun-2019	\$0.00	\$0.00	\$0.00	\$0.00	\$0.00	\$0.00	\$0.00	\$0.00	\$0.00	\$0.00	\$0.00	\$0.00	\$0.00
POR TESORERIA		\$733.59	\$0.00	\$0.00	\$0.00	\$0.00	\$0.00	\$733.59	\$0.00	\$0.00	\$0.00	\$0.00	\$0.00	\$0.00
345	28-jun-2019	\$12,448.79	\$0.00	\$0.00	\$0.00	\$0.00	\$0.00	\$12,448.79	\$0.00	\$0.00	\$0.00	\$0.00	\$0.00	\$0.00
POR TESORERIA		\$0.00	\$0.00	\$0.00	\$0.00	\$0.00	\$0.00	\$0.00	\$0.00	\$0.00	\$0.00	\$0.00	\$0.00	\$0.00
346	28-jun-2019	\$0.00	\$0.00	\$0.00	\$0.00	\$0.00	\$0.00	\$0.00	\$0.00	\$0.00	\$0.00	\$0.00	\$0.00	\$0.00
POR TESORERIA		\$88,773.57	\$0.00	\$0.00	\$0.00	\$0.00	\$0.00	\$88,773.57	\$0.00	\$0.00	\$0.00	\$0.00	\$0.00	\$0.00
TOTAL POR 1401 DIRECCION DE INFRAESTRUCTURA, DESARROLLO URBANO Y MOVILIDAD		\$142,448.79	\$0.00	\$0.00	\$0.00	\$0.00	\$0.00	\$142,448.79	\$0.00	\$0.00	\$0.00	\$0.00	\$0.00	\$0.00
		\$142,448.79	\$0.00	\$0.00	\$0.00	\$0.00	\$0.00	\$142,448.79	\$0.00	\$0.00	\$0.00	\$0.00	\$0.00	\$0.00

Dependencia: 1801 SISTEMA MUNICIPAL DF														
391	08-jun-2019	\$0.00	\$0.00	\$0.00	\$0.00	\$0.00	\$0.00	\$0.00	\$0.00	\$0.00	\$0.00	\$0.00	\$0.00	\$0.00
POR TESORERIA		\$1,492.00	\$0.00	\$0.00	\$0.00	\$0.00	\$0.00	\$1,492.00	\$0.00	\$0.00	\$0.00	\$0.00	\$0.00	\$0.00

ppp_AdoFlujo.rpt  Pagina 79 de 81
19-jul-2019

Municipio de San Juan de Sabinas
 Flujo de Adecuaciones
 Del 01/jun2019 al 30/jun2019

Dependencia: Todas
 Estatus: APLICADA

No. Adec.	Fecha	Total Origen	Enero	Febrero	Marzo	Abril	Mayo	Junio	Julio	Agosto	Septiembre	Octubre	Noviembre	Diciembre
Tipo de Adecuación		Total Destino												
309	13-jun-2019	\$0.00	\$0.00	\$0.00	\$0.00	\$0.00	\$0.00	\$0.00	\$0.00	\$0.00	\$0.00	\$0.00	\$0.00	\$0.00
POR TESORERIA		\$20,500.00	\$0.00	\$0.00	\$0.00	\$0.00	\$0.00	\$20,500.00	\$0.00	\$0.00	\$0.00	\$0.00	\$0.00	\$0.00
327	25-jun-2019	\$0.00	\$0.00	\$0.00	\$0.00	\$0.00	\$0.00	\$0.00	\$0.00	\$0.00	\$0.00	\$0.00	\$0.00	\$0.00
POR TESORERIA		\$2,500.00	\$0.00	\$0.00	\$0.00	\$0.00	\$0.00	\$2,500.00	\$0.00	\$0.00	\$0.00	\$0.00	\$0.00	\$0.00
329	28-jun-2019	\$0.00	\$0.00	\$0.00	\$0.00	\$0.00	\$0.00	\$0.00	\$0.00	\$0.00	\$0.00	\$0.00	\$0.00	\$0.00
POR TESORERIA		\$4,300.00	\$0.00	\$0.00	\$0.00	\$0.00	\$0.00	\$4,300.00	\$0.00	\$0.00	\$0.00	\$0.00	\$0.00	\$0.00
331	28-jun-2019	\$0.00	\$0.00	\$0.00	\$0.00	\$0.00	\$0.00	\$0.00	\$0.00	\$0.00	\$0.00	\$0.00	\$0.00	\$0.00
POR TESORERIA		\$2,500.00	\$0.00	\$0.00	\$0.00	\$0.00	\$0.00	\$2,500.00	\$0.00	\$0.00	\$0.00	\$0.00	\$0.00	\$0.00
333	28-jun-2019	\$0.00	\$0.00	\$0.00	\$0.00	\$0.00	\$0.00	\$0.00	\$0.00	\$0.00	\$0.00	\$0.00	\$0.00	\$0.00
POR TESORERIA		\$2,500.00	\$0.00	\$0.00	\$0.00	\$0.00	\$0.00	\$2,500.00	\$0.00	\$0.00	\$0.00	\$0.00	\$0.00	\$0.00
334	28-jun-2019	\$0.00	\$0.00	\$0.00	\$0.00	\$0.00	\$0.00	\$0.00	\$0.00	\$0.00	\$0.00	\$0.00	\$0.00	\$0.00
POR TESORERIA		\$7,000.00	\$0.00	\$0.00	\$0.00	\$0.00	\$0.00	\$7,000.00	\$0.00	\$0.00	\$0.00	\$0.00	\$0.00	\$0.00
TOTAL POR 1801 SISTEMA MUNICIPAL DF		\$0.00	\$0.00	\$0.00	\$0.00	\$0.00	\$0.00	\$0.00	\$0.00	\$0.00	\$0.00	\$0.00	\$0.00	\$0.00
		\$42,300.00	\$0.00	\$0.00	\$0.00	\$0.00	\$0.00	\$42,300.00	\$0.00	\$0.00	\$0.00	\$0.00	\$0.00	\$0.00

ppp_AdoFlujo.rpt  Pagina 80 de 81
19-jul-2019

Municipio de San Juan de Sabinas

Flujo de Adecuaciones
Del 01/jun/2019 al 30/jun/2019

Dependencia: Todas
Estatus: APLICADA

No. Adec.	Fecha	Total Origen	Enero	Febrero	Marzo	Abril	Mayo	Junio	Julio	Agosto	Septiembre	Octubre	Noviembre	Diciembre
Tipo de Adecuación		Total Destino												
338	27-jun-2019	\$0.00	\$0.00	\$0.00	\$0.00	\$0.00	\$0.00	\$0.00	\$0.00	\$0.00	\$0.00	\$0.00	\$0.00	\$0.00
POR TESORERIA		\$211,300.00	\$0.00	\$0.00	\$0.00	\$0.00	\$0.00	\$211,300.00	\$0.00	\$0.00	\$0.00	\$0.00	\$0.00	\$0.00
TOTAL POR DABZ COORD. OFICINA DE ENLACE DE LA S.A.E.		\$0.00	\$0.00	\$0.00	\$0.00	\$0.00	\$0.00	\$0.00	\$0.00	\$0.00	\$0.00	\$0.00	\$0.00	\$0.00
		\$211,300.00	\$0.00	\$0.00	\$0.00	\$0.00	\$0.00	\$211,300.00	\$0.00	\$0.00	\$0.00	\$0.00	\$0.00	\$0.00
TOTAL POR APLICADA		\$35,510,458.41	\$0.00	\$0.00	\$0.00	\$0.00	\$34,374,148.32	\$1,436,373.09	\$0.00	\$0.00	\$0.00	\$0.00	\$0.00	\$0.00
		\$37,918,199.36	\$0.00	\$0.00	\$0.00	\$0.00	\$1,462,918.32	\$36,413,291.37	\$0.00	\$0.00	\$0.00	\$0.00	\$0.00	\$0.00

ppp_AdoFlujo709






MIGUEL ÁNGEL RIQUELME SOLÍS

Gobernador del Estado de Coahuila de Zaragoza

JOSÉ MARÍA FRAUSTRO SILLER

Secretario de Gobierno y Director del Periódico Oficial

ROBERTO OROZCO AGUIRRE

Subdirector del Periódico Oficial

De acuerdo con el artículo 90 de la Ley de Hacienda para el Estado de Coahuila de Zaragoza, los servicios prestados por el Periódico Oficial del Gobierno del Estado causarán derechos conforme a la siguiente tarifa:

I. Avisos judiciales y administrativos:

1. Por cada palabra en primera o única inserción, \$2.00 (DOS PESOS 00/100 M.N.).
2. Por cada palabra en inserciones subsecuentes, \$1.50 (UN PESO 50/100 M.N.).

II. Por publicación de aviso de registro de fierro de herrar, arete o collar o cancelación de los mismos, señal de sangre o venta, \$669.00 (SEISCIENTOS SESENTA Y NUEVE PESOS 00/100 M.N.).

III. Publicación de balances o estados financieros, \$909.00 (NOVECIENTOS NUEVE PESOS 00/100 M.N.).

IV. Suscripciones:

1. Por un año, \$2,489.00 (DOS MIL CUATROCIENTOS OCHENTA Y NUEVE PESOS 00/100 M.N.).
2. Por seis meses, \$1,245.00 (UN MIL DOSCIENTOS CUARENTA Y CINCO PESOS 00/100 M.N.).
3. Por tres meses, \$657.00 (SEISCIENTOS CINCUENTA Y SIETE PESOS 00/100 M.N.).

V. Número del día, \$27.00 (VEINTISIETE PESOS 00/100 M.N.).

VI. Números atrasados hasta 6 años, \$94.00 (NOVENTA Y CUATRO PESOS 00/100 M.N.).

VII. Números atrasados de más de 6 años, \$188.00 (CIENTO OCHENTA Y OCHO PESOS 00/100 M.N.).

VIII. Códigos, leyes, reglamentos, suplementos o ediciones de más de 24 páginas, \$335.00 (TRESCIENTOS TREINTA Y CINCO PESOS 00/100 M.N.).

IX. Por costo de tipografía relativa a los fierros de registro, arete o collar por cada figura, \$669.00 (SEISCIENTOS SESENTA Y NUEVE PESOS 00/100 M.N.).

Tarifas vigentes a partir del 01 de Enero de 2019.

El Periódico Oficial se publica ordinariamente los martes y viernes, pudiéndose hacer las ediciones extraordinarias cuando el trabajo así lo amerite.

Calle Hidalgo Esquina con Reynosa No. 510 Altos, Col. República Oriente, Código Postal 25280, Saltillo, Coahuila.

Teléfono y Fax 01 (844) 4 30 82 40

Horario de Atención: Lunes a Viernes de 08:00 a 15:00 horas.

Página de Internet del Gobierno de Coahuila: www.coahuila.gob.mx

Página de Internet del Periódico Oficial: periodico.sfpcoahuila.gob.mx

Correo Electrónico del Periódico Oficial: periodico.coahuiladezaragoza@outlook.es

Paga Fácil Coahuila: www.pagafacil.gob.mx