



TERCERA SECCION

ORGANO DEL GOBIERNO CONSTITUCIONAL DEL ESTADO
INDEPENDIENTE, LIBRE Y SOBERANO DE COAHUILA DE
ZARAGOZA



PERIODICO OFICIAL

TOMO CXXV

Saltillo, Coahuila, martes 28 de agosto de 2018

número 69

REGISTRADO COMO ARTÍCULO DE SEGUNDA CLASE EL DÍA 7 DE DICIEMBRE DE 1921.
FUNDADO EN EL AÑO DE 1860
LAS LEYES, DECRETOS Y DEMÁS DISPOSICIONES SUPERIORES SON OBLIGATORIAS POR EL HECHO
DE PUBLICARSE EN ESTE PERIÓDICO

MIGUEL ÁNGEL RIQUELME SOLÍS
Gobernador del Estado de Coahuila de Zaragoza

JOSÉ MARÍA FRAUSTRO SILLER
Secretario de Gobierno y Director del Periódico Oficial

ROBERTO OROZCO AGUIRRE
Subdirector del Periódico Oficial

I N D I C E

PODER EJECUTIVO DEL ESTADO

CUENTA Pública 2017 del municipio de Nadadores, Coahuila de Zaragoza.	2
AVANCE de Gestión Financiera del Segundo Trimestre 2018 del municipio de Nadadores, Coahuila de Zaragoza.	4
REPORTE Trimestral de Recursos Federales al 30 de junio de 2018 del municipio de Progreso, Coahuila de Zaragoza.	6
AVANCE de Gestión Financiera del Segundo Trimestre del Ejercicio Fiscal 2018 del municipio de Nava, Coahuila de Zaragoza.	10
INFORME de Avance de Gestión Financiera del Segundo Trimestre 2018 del municipio de Zaragoza, Coahuila de Zaragoza.	89

		MUNICIPIO NADADORES, COAHUILA			
		Estado de Situación Financiera			
		Al 31 de diciembre de 2017 y 2018			
ACTIVO	2017	2018	PASIVO	2017	2018
Activo Circulante			Pasivo Circulante		
Efectivo y Equivalentes	7,488,291.09	0.00	Cuentas por Pagar a Corto Plazo	15,907,020.22	0.00
Derechos a Recibir Efectivo o Equivalentes	5,325,839.63	0.00	Documentos por Pagar a Corto Plazo	0.00	0.00
Derechos a Recibir Bienes o Servicios	193,440.75	0.00	Porción a Corto Plazo de la Deuda Pública a Largo Plazo	8,308,425.68	0.00
Inventarios	0.00	0.00	Títulos y Valores a Corto Plazo	0.00	0.00
Almacenes	0.00	0.00	Pasivos Diferidos a Corto Plazo	7,666.00	0.00
Estimación por Pérdida o Deterioro de Activos Circulantes	0.00	0.00	Fondos y Bienes de Terceros en Garantía y/o Administración a Corto Plazo	0.00	0.00
Otros Activos Circulantes	0.00	0.00	Provisiones a Corto Plazo	0.00	0.00
Total de Activos Circulantes	12,987,571.47	0.00	Otros Pasivos a Corto Plazo	958,913.93	0.00
			Total de Pasivos Circulantes	251,080,046.03	0.00
Activo No Circulante			Pasivo No Circulante		
Inversiones Financieras a Largo Plazo	0.00	0.00	Cuentas por Pagar a Largo Plazo	0.00	0.00
Derechos a Recibir Efectivo o Equivalentes a Largo Plazo	0.00	0.00	Documentos por Pagar a Largo Plazo	0.00	0.00
Bienes Inmuebles, Infraestructura y Construcciones en Proceso	34,708,479.17	0.00	Deuda Pública a Largo Plazo	-7,008,939.85	0.00
Bienes Muebles	4,055,463.30	0.00	Pasivos Diferidos a Largo Plazo	0.00	0.00
Activos Intangibles	60,000.84	0.00	Fondos y Bienes de Terceros en Garantía y/o en Administración a Largo Plazo	0.00	0.00
Depreciación, Deterioro y Amortización Acumulada de Bienes	0.00	0.00	Provisiones a Largo Plazo	0.00	0.00
Activos Diferidos	0.00	0.00	Total de Pasivos No Circulantes	-7,008,939.85	0.00
Estimación por Pérdida o Deterioro de Activos no Circulantes	0.00	0.00	Total del Pasivo	18,171,106.18	0.00
Otros Activos no Circulantes	0.00	0.00			
Total de Activos No Circulantes	38,821,943.31	0.00	HACIENDA PÚBLICA/PATRIMONIO		
Total del Activo	51,809,514.78	0.00	Hacienda Pública/Patrimonio Contribuido	95,406.12	0.00
			Aportaciones	95,406.12	0.00
			Donaciones de Capital	0.00	0.00
			Actualización de la Hacienda Pública/Patrimonio	0.00	0.00
			Hacienda Pública/Patrimonio Generado	33,543,002.48	0.00
			Resultados del Ejercicio (Ahorro/Desahorro)	11,191,870.94	0.00
			Resultados de Ejercicios Anteriores	30,118,828.60	0.00
			Revalúos	0.00	0.00
			Reservas	0.00	0.00
			Rectificaciones de Resultados de Ejercicios Anteriores	-7,767,897.06	0.00
			Exceso o Insuficiencia en la Actualización de la Hacienda Pública/Patrimonio	0.00	0.00
			Resultado por Posición Monetaria	0.00	0.00
			Resultado por Tenencia de Activos no Monetarios	0.00	0.00
			Total Hacienda Pública/Patrimonio	33,538,408.60	0.00
			Total del Pasivo y Hacienda Pública/Patrimonio	51,809,514.78	0.00

"Bajo protesta de decir verdad declaramos que los Estados Financieros y sus notas, son razonablemente correctos y son responsabilidad del emisor"

PROF. ABRAHAM SEGUNDO GONZALEZ RUIZ
PRESIDENTE MUNICIPAL



ING. EDGAR CORONZO FLORES GARCIA
PRESIDENTE MUNICIPAL

MUNICIPIO NADADORES, COAHUILA		Estado de Actividades	
Del 01 de enero al 31 de diciembre de 2017 y 2016		2017	2016
INGRESOS Y OTROS BENEFICIOS			
Ingresos de la Gestión			
Impuestos		9,430,624.86	2,780,660.97
Cuotas y Aportaciones de Seguridad Social		1,061,469.85	1,258,851.79
Contribuciones de Mejoras		0.00	0.00
Derechos		0.00	0.00
Productos de Tipo Corriente		1,059,534.35	1,203,911.29
Aprovechamientos de Tipo Corriente		17,505.30	12,408.59
Ingresos por Venta de Bienes y Servicios		7,292,115.36	275,389.30
Ingresos no Comprendidos en las Fracciones de la Ley de Ingresos Causados en Ejercicios Fiscales Anteriores		0.00	0.00
Pendientes de Liquidación o Pago		0.00	0.00
Participaciones, Aportaciones, Transferencias, Asignaciones, Subsidios y Otras Ayudas		29,116,500.82	30,487,000.36
Participaciones y Aportaciones		29,116,500.82	30,487,000.36
Transferencia, Asignaciones, Subsidios y Otras Ayudas		0.00	0.00
Otros Ingresos y Beneficios		0.00	0.00
Ingresos Financieros		0.00	0.00
Incremento por Variación de Inventarios		0.00	0.00
Disminución del Exceso de Estimaciones por Pérdida o Deterioro u Obsolescencia		0.00	0.00
Disminución del Exceso de Provisiones		0.00	0.00
Otros Ingresos y Beneficios Varios		0.00	0.00
Total de Ingresos y Otros Beneficios		38,547,125.68	33,237,561.33
GASTOS Y OTRAS PÉRDIDAS			
Gastos de Funcionamiento			
Servicios Personales		25,967,068.16	25,039,874.03
Materiales y Suministros		18,788,466.35	15,665,924.80
Servicios Generales		2,580,067.81	2,337,077.26
Transferencia, Asignaciones, Subsidios y Otras Ayudas		6,508,554.00	7,036,871.97
Transferencias Internas y Asignaciones al Sector Público		955,549.47	1,680,445.28
Transferencias al Resto del Sector Público		0.00	0.00
Subsidios y Subvenciones		0.00	0.00
Ayudas Sociales		130,754.30	135,314.19
Pensiones y Jubilaciones		600,795.17	910,572.09
Transferencias a Fideicomisos, Mandatos y Contratos Antiguos		0.00	0.00
Transferencias a la Seguridad Social		0.00	150,000.00
Donativos		0.00	0.00
Transferencias al Exterior		0.00	0.00
Participaciones y Aportaciones		0.00	0.00
Participaciones		0.00	0.00
Aportaciones		0.00	0.00
Convenios		0.00	0.00
Intereses, Comisiones y Otros Gastos de la Deuda Pública		432,617.11	0.00
Intereses de la Deuda Pública		432,617.11	0.00
Comisiones de la Deuda Pública		0.00	0.00
Gastos de la Deuda Pública		0.00	0.00
Costo por Coberturas		0.00	0.00
Apoyos Financieros		0.00	0.00
Otros Gastos y Pérdidas Extraordinarias		0.00	0.00
Estimaciones, Depreciaciones, Deterioros, Obsolescencia y Amortizaciones		0.00	0.00
Provisiones		0.00	0.00
Disminución de Inventarios		0.00	0.00
Aumento por Insuficiencia de Estimaciones por Pérdida o Deterioro u Obsolescencia		0.00	0.00
Aumento por Insuficiencia de Provisiones		0.00	0.00
Otros Gastos		0.00	0.00
Inversión Pública		0.00	0.00
Inversión Pública no Capitalizable		0.00	0.00
Total de Gastos y Otras Pérdidas		27,366,264.74	26,620,323.31
Resultados del Ejercicio (Ahorro/Desahorro)		11,181,870.94	6,617,238.02


*No se incluyen: Utilidades e Intereses. Por regla de presentación se revelan como Ingresos Financieros.

Este proceso de decir verdad declaratorio que los estados financieros y sus notas, son razonablemente correctos y son responsabilidad del emisor


PROF. ABIMANÍ SEGUNDO GONZALEZ RUIZ
PRESIDENTE MUNICIPAL


ING. EDGAR LORENZO FLORES GARCIA
TESORERO MUNICIPAL



 Presidencia Municipal de Nadores, Coahuila Estado de Situación Financiera Al 30 de junio de 2018 y al 31 de diciembre de 2017 					
ACTIVO	2018	2017	PASIVO	2018	2017
Activo Circulante			Pasivo Circulante		
Efectivo y Equivalentes	8,179,458.92	7,468,291.09	Cuentas por Pagar a Corto Plazo	16,854,479.86	15,907,020.22
Derechos a Recibir Efectivo o Equivalentes	5,530,493.47	5,325,839.53	Documentos por Pagar a Corto Plazo	0.00	0.00
Derechos a Recibir Bienes o Servicios	193,440.75	193,440.75	Porción a Corto Plazo de la Deuda Pública a Largo Plazo	7,883,839.56	8,308,425.88
Inventarios	0.00	0.00	Títulos y Valores a Corto Plazo	0.00	0.00
Almacenes	0.00	0.00	Pasivos Diferidos a Corto Plazo	7,686.00	7,886.00
Estimación por Pérdida o Deterioro de Activos Circulantes	0.00	0.00	Fondos y Bienes de Terceros en Garantía y/o Administración a Corto Plazo	0.00	0.00
Otros Activos Circulantes	0.00	0.00	Provisiones a Corto Plazo	0.00	0.00
Total de Activos Circulantes	13,903,393.14	12,987,571.47	Otros Pasivos a Corto Plazo	960,733.84	956,913.93
Activo No Circulante			Total de Pasivos Circulantes	25,706,539.26	25,180,046.03
Inversiones Financieras a Largo Plazo	0.00	0.00	Pasivo No Circulante		
Derechos a Recibir Efectivo o Equivalentes a Largo Plazo	0.00	0.00	Cuentas por Pagar a Largo Plazo	0.00	0.00
Bienes Inmuebles, Infraestructura y Construcciones en Proceso	37,123,841.56	34,705,479.17	Documentos por Pagar a Largo Plazo	0.00	0.00
Bienes Muebles	4,311,976.20	4,055,463.30	Deuda Pública a Largo Plazo	0.00	-7,008,939.85
Activos Intangibles	60,000.84	60,000.84	Pasivos Diferidos a Largo Plazo	0.00	0.00
Depreciación, Deterioro y Amortización Acumulada de Bienes	0.00	0.00	Fondos y Bienes de Terceros en Garantía y/o en Administración a Largo Plazo	0.00	0.00
Activos Diferidos	470,100.01	0.00	Provisiones a Largo Plazo	0.00	0.00
Estimación por Pérdida o Deterioro de Activos no Circulantes	0.00	0.00	Total de Pasivos No Circulantes	0.00	-7,008,939.85
Otros Activos no Circulantes	0.00	0.00	Total del Pasivo	25,706,539.26	18,171,106.18
Total de Activos No Circulantes	41,965,918.61	38,821,943.31	HACIENDA PÚBLICA/PATRIMONIO		
Total del Activo	55,869,311.75	51,809,514.78	Hacienda Pública/Patrimonio Contribuido	95,406.12	95,406.12
			Aportaciones	95,406.12	95,406.12
			Donaciones de Capital	0.00	0.00
			Actualización de la Hacienda Pública/Patrimonio	0.00	0.00
			Hacienda Pública/Patrimonio Generado	30,067,366.37	33,543,002.48
			Resultados del Ejercicio (Ahoro/ Desahoro)	3,533,303.74	11,191,870.94
			Resultados de Ejercicios Anteriores	41,310,059.54	30,118,828.80
			Revalúos	0.00	0.00
			Reservas	0.00	0.00
			Rectificaciones de Resultados de Ejercicios Anteriores	-14,776,636.91	-7,767,697.06
			Exceso o Insuficiencia en la Actualización de la Hacienda Pública/Patrimonio	0.00	0.00
			Resultado por Posición Monetaria	0.00	0.00
			Resultado por Tenencia de Activos no Monetarios	0.00	0.00
			Total Hacienda Pública/Patrimonio	30,162,772.49	33,638,408.60
			Total del Pasivo y Hacienda Pública/Patrimonio	55,869,311.75	51,809,514.78


Bajo protesta de decir verdad declaramos que los Estados Financieros y sus notas, son razonablemente correctos y son responsabilidad del emisor



 Prof. Abraham-Segundo González Ruiz
 Presidente Municipal


 Ing. Edgar Lorenzo Flores García
 Tesorero Municipal

Presidencia Municipal de Nadadores, Coahuila			
Estado de Actividades			
Del 01 de abril al 30 de junio de 2018 y 2017			
	2018	2017	
INGRESOS Y OTROS BENEFICIOS			
Ingresos de la Gestión:	516,217.80	7,334,421.53	
Impuestos	256,190.91	161,101.52	
Cuotas y Aportaciones de Seguridad Social	0.00	0.00	
Contribuciones de Mejoras	0.00	0.00	
Derechos	248,154.39	146,568.45	
Productos de Tipo Corriente	3,172.50	7,805.23	
Aprovechamientos de Tipo Corriente	8,700.00	7,018,946.33	
Ingresos por Venta de Bienes y Servicios	0.00	0.00	
Ingresos no Comprendidos en las Fracciones de la Ley de Ingresos Causados en Ejercicios Fiscales Anteriores	0.00	0.00	
Pendientes de Liquidación o Pago	0.00	0.00	
Participaciones, Aportaciones, Transferencias, Asignaciones, Subsidios y Otras Ayudas:	8,582,962.76	7,284,102.38	
Participaciones y Aportaciones	8,582,962.76	7,284,102.38	
Transferencia, Asignaciones, Subsidios y Otras Ayudas	0.00	0.00	
Otros Ingresos y Beneficios:	0.00	0.00	
Ingresos Financieros	0.00	0.00	
Incremento por Variación de Inventarios	0.00	0.00	
Disminución del Exceso de Estimaciones por Pérdida o Deterioro u Obsolescencia	0.00	0.00	
Disminución del Exceso de Provisiones	0.00	0.00	
Otros Ingresos y Beneficios Varios	0.00	0.00	
Total de Ingresos y Otros Beneficios	9,099,180.56	14,618,523.91	
GASTOS Y OTRAS PÉRDIDAS			
Gastos de Funcionamiento:	7,731,005.44	5,805,186.81	
Servicios Personales	3,888,852.32	3,461,060.89	
Materiales y Suministros	1,333,528.86	574,563.14	
Servicios Generales	2,508,624.26	1,769,562.78	
Transferencia, Asignaciones, Subsidios y Otras Ayudas:	367,080.02	232,724.48	
Transferencias Internas y Asignaciones al Sector Público	0.00	0.00	
Transferencias al Resto del Sector Público	0.00	0.00	
Subsidios y Subvenciones	1,550.02	338.45	
Ayudas Sociales	48,500.00	148,388.00	
Pensiones y Jubilaciones	0.00	0.00	
Transferencias a Fideicomisos, Mandatos y Contratos Análogos	317,000.00	0.00	
Transferencias a la Seguridad Social	0.00	0.00	
Donativos	0.00	84,000.00	
Transferencias al Exterior	0.00	0.00	
Participaciones y Aportaciones:	0.00	0.00	
Participaciones	0.00	0.00	
Aportaciones	0.00	0.00	
Convenios	0.00	0.00	
Intereses, Comisiones y Otros Gastos de la Deuda Pública:	118,262.33	122,550.74	
Intereses de la Deuda Pública	118,262.33	122,550.74	
Comisiones de la Deuda Pública	0.00	0.00	
Gastos de la Deuda Pública	0.00	0.00	
Costo por Coberturas	0.00	0.00	
Apoyos Financieros	0.00	0.00	
Otros Gastos y Pérdidas Extraordinarias:	0.00	0.00	
Estimaciones, Depreciaciones, Deterioros, Obsolescencia y Amortizaciones	0.00	0.00	
Provisiones	0.00	0.00	
Disminución de Inventarios	0.00	0.00	
Aumento por Insuficiencia de Estimaciones por Pérdida o Deterioro y Obsolescencia	0.00	0.00	
Aumento por Insuficiencia de Provisiones	0.00	0.00	
Otros Gastos	0.00	0.00	
Inversión Pública:	0.00	0.00	
Inversión Pública no Capitalizable	0.00	0.00	
Total de Gastos y Otras Pérdidas	8,216,317.79	6,160,462.00	
Resultados del Ejercicio (Ahorro/Desahorro)	882,862.77	8,458,061.91	

"Bajo protesta de decir verdad declaramos que los Estados Financieros y sus notas, son razonablemente correctos y son responsabilidad del emisor"


 Prof. Abraham Segundo González Ruiz
 Presidente Municipal


 Ing. Edgar Lorenzo Flores García
 Tesorero Municipal

Estado: Coahuila de Zaragoza																	
Municipio: Progreso																	
Presupuesto: N.º 20 de Junio 2018																	
TIPO DE REGISTRO	CICLO RECURSO	TIPO RECURSO	DESCRIPCION RAMO	CLAVE RAMO	DESCRIPCION PROGRAMA	CLAVE PROGRAMA	DEPENDENCIA EJECUTIVA	TIPO DE GASTO	CANTIDAD		AVANCE FINANCIERO						
									PARTIDA GUBERNICA	PARTIDA APROBADO	MODIFICADO	RECALCULO (INSTRUMENTOS)	COMPLETADO	DEVENGADO	LIQUIDADO	PAGADO	
1.- Programa Presupuestario	2018	2.- APORTACIONES FEDERALES	Aportaciones Federales para Estudios Federales y Municipios	33	FORTALECIMIENTO	1005	MAYO DE PROGRESO COAH	2	818	740939.26	740939.26	1000000.00	2811843.66	277025.00	277025.00	277025.00	
									812	1270984.40	5270984.40	2851462.57	1270984.40	277025.00	277025.00	277025.00	
									814	740939.26	740939.26	740939.26	740939.26				
	2018	2.- APORTACIONES FEDERALES	Aportaciones Federales para Estudios Federales y Municipios	33	FORTALECIMIENTO	1005	MAYO DE PROGRESO COAH	2	818	740939.26	740939.26	740939.26	1000000.00	2811843.66	277025.00	277025.00	277025.00
									812	1270984.40	5270984.40	2851462.57	1270984.40	277025.00	277025.00	277025.00	
									814	740939.26	740939.26	740939.26	740939.26				
2018	2.- Puntos Gubernales	Aportaciones Federales para Estudios Federales y Municipios	33	FORTALECIMIENTO	1005	MAYO DE PROGRESO COAH	2	818	740939.26	740939.26	740939.26	1000000.00	2811843.66	277025.00	277025.00	277025.00	
								812	1270984.40	5270984.40	2851462.57	1270984.40	277025.00	277025.00	277025.00		
								814	740939.26	740939.26	740939.26	740939.26					

Entidad: Coahuila de Zaragoza															
Municipio: Progreso															
Periodo: Al 30 de Junio 2018															
Tipo de Recuento	CICLO Recuento	Tipo Recuento	CONCEPTOS				PARTIDAS			AVANCE FINANCIERO					
			DESCRIPCION RAMO	CLAVE RAMO	DESCRIPCION PROGRAMAS	CLAVE PROGRAMAS	DESCRIPCION EJECUTIVA	TIPO DE PARTIDA	ARTICULO	MODIFICADO	RECALCULO ANUALIZADO	COMPLETAMIENTO	ESTADUAL	FEDERAL	RAMOS
1 - Programa	2018 FEDERALES	3400110000000000	Asistencia Financiera para Estudios Federales y Municipales	33	FAS Municipal	004	UNO DE PROGRESO COAHUILA	1 141	305400 78	305400 78	180200 78	305400 78	0	0	0
2 - Otros Gastos	2018 FEDERALES	3400110000000000	Asistencia Financiera para Estudios Federales y Municipales	33	FAS Municipal	004	UNO DE PROGRESO COAHUILA	1 141	305400 78	305400 78	180200 78	305400 78	0	0	0

Entidad: Coahuila de Zaragoza																
Municipio: Progreso																
Periodo: Al 30 de junio 2018																
FONDOS						PARTIDAS			AVANCE FINANCIERO							
TIPO DE REGISTRO	CICLO	TIPO RECURSO	RAMO	CLAVE RAMO	DESCRIPCION PROGRAMA	CLAVE	DEPENDENCIA EJECUTIVA	TIPO DE GASTO	PARTIDA GNERICA	APROBADO	MODIFICADO	RECAUDADO MINISTRADO	COMPROMETIDO	DEVENGADO	EJERCIDO	PAGADO
1 - Programa Presupuestario	2018	1-SUBSIDIOS	Provisiones Salariales y Económicas	23	Provisiones Salariales y Económicas	23	DEPENDENCIA EJECUTIVA	U090	624	\$398330.20	\$398330.20	\$398330.20	\$398330.20	\$480051.21	\$480051.21	\$480051.21
2 - Partida Genérica	2018	1-SUBSIDIOS	Provisiones Salariales y Económicas	23	Provisiones Salariales y Económicas	23	DEPENDENCIA EJECUTIVA	U090	624	\$398330.20	\$398330.20	\$398330.20	\$398330.20	\$480051.21	\$480051.21	\$480051.21

Año 2018

**MUNICIPIO
DE NAVA
COAHUILA**

Ignacio Zaragoza 105
Sur Centro Nava
Coahuila, C.P. 26170,
Tels. 862-624-53-85,
862-624-53-86

**[AVANCE DE GESTIÓN
2DO TRIMESTRE 2018]**

Municipio de Nava Coahuila
Avance de Gestión del 2do. Trimestre 2018



I. INFORMACIÓN CONTABLE

**Municipio de Nava Coahuila
Avance de Gestión del 2do. Trimestre 2018**



**INFORMACIÓN CONTABLE
a.-) ESTADO DE SITUACIÓN FINANCIERA**

MUNICIPIO DE NAVA, COAHUILA					
Estado de Situación Financiera					
Al 30 de junio de 2018 y al 31 de diciembre de 2017					
ACTIVO	2018	2017	PASIVO	2018	2017
Activo Circulante			Pasivo Circulante		
Efectivo y Equivalentes	22,356,945.06	2,052,419.06	Cuentas por Pagar a Corto Plazo	8,560,039.18	14,027,776.03
Derechos a Recibir Efectivo o Equivalentes	1,560,325.20	1,768,093.19	Documentos por Pagar a Corto Plazo	0.00	0.00
Derechos a Recibir Bienes o Servicios	6,284,755.87	1,343,486.48	Porción a Corto Plazo de la Deuda Pública a Largo Plazo	2,112,940.56	0.00
Inventarios	0.00	0.00	Títulos y Valores a Corto Plazo	0.00	0.00
Almacenes	0.00	0.00	Pasivos Diferidos a Corto Plazo	0.00	0.00
Estimación por Pérdida o Deterioro de Activos Circulantes	0.00	0.00	Fondos y Bienes de Terceros en Garantía y/o Administración a Corto Plazo	0.00	0.00
Otros Activos Circulantes	0.00	0.00	Provisiones a Corto Plazo	725,588.97	734,004.17
Total de Activos Circulantes	30,652,026.73	5,163,998.73	Otros Pasivos a Corto Plazo	49,887.16	65,231.43
			Total de Pasivos Circulantes	11,448,455.87	14,627,011.63
Activo No Circulante			Pasivo No Circulante		
Inversiones Financieras a Largo Plazo	0.00	0.00	Cuentas por Pagar a Largo Plazo	0.00	0.00
Derechos a Recibir Efectivo o Equivalentes a Largo Plazo	0.00	0.00	Documentos por Pagar a Largo Plazo	0.00	0.00
Bienes Inmuebles, Infraestructura y Construcciones en Proceso	32,309,394.85	29,688,051.83	Deuda Pública a Largo Plazo	19,233,342.80	23,459,224.20
Bienes Muebles	35,678,492.33	34,869,883.29	Pasivos Diferidos a Largo Plazo	0.00	0.00
Activos Intangibles	0.00	0.00	Fondos y Bienes de Terceros en Garantía y/o en Administración a Largo Plazo	0.00	0.00
Depreciación, Deterioro y Amortización Acumulada de Bienes	0.00	0.00	Provisiones a Largo Plazo	0.00	0.00
Activos Diferidos	0.00	0.00			
Estimación por Pérdida o Deterioro de Activos no Circulantes	0.00	0.00	Total de Pasivos No Circulantes	19,233,342.80	23,459,224.20
Otros Activos no Circulantes	0.00	0.00			
Total de Activos No Circulantes	58,078,367.18	54,757,935.12	Total del Pasivo	30,681,798.67	38,086,235.83
Total del Activo	88,730,413.91	59,921,933.85	HACIENDA PÚBLICA/PATRIMONIO		
			Hacienda Pública/Patrimonio Contribuido	3,864,381.23	3,864,381.23
			Aportaciones	3,864,381.23	3,864,381.23
			Donaciones de Capital	0.00	0.00
			Actualización de la Hacienda Pública/Patrimonio	0.00	0.00
			Hacienda Pública/Patrimonio Generado	54,184,234.21	17,771,316.79
			Resultados del Ejercicio (Ahorro/ Desahorro)	36,413,214.58	-1,933,139.26
			Resultados de Ejercicios Anteriores	18,540,967.14	20,473,506.40
			Reservas	0.00	0.00
			Reservas	0.00	0.00
			Rectificaciones de Resultados de Ejercicios Anteriores	-769,547.51	-769,000.35
			Exceso o insuficiencia en la Actualización de la Hacienda Pública/Patrimonio	0.00	0.00
			Resultado por Posición Monetaria	0.00	0.00
			Resultado por Tenencia de Activos no Monetarios	0.00	0.00
			Total Hacienda Pública/Patrimonio	58,048,615.44	21,635,698.02
			Total del Pasivo y Hacienda Pública/Patrimonio	88,730,413.91	59,921,933.85

Nota de Gestión Administrativa 17

De conformidad con la nota de gestión administrativa número 17 la información Contable deberá estar firmada en cada página de la misma e incluir al final la siguiente leyenda: "Bajo protesta de decir verdad declaramos que los Estados Financieros y sus notas, son razonablemente correctos y son responsabilidad del emisor"


 LIC. SERGIO ZENÓN VELÁZQUEZ VÁZQUEZ
 PRESIDENTE MUNICIPAL


 LIC. OSVALDO BARRÓN DE OJEDA GÓMEZ
 TESORERO MUNICIPAL


 C. JUAN ANTONIO DÍAZ OBADARRAMA
 SINDICO DE MINORÍA


 LIC. SHEILA MORALES PATIÑO
 REGIDORA DE HACIENDA


 C.P. ZULMA BENZÁLEZ GARCÍA
 CONTADOR MUNICIPAL


 PROFR. ANA ELIZABETH CARDONA NUÑEZ
 SINDICA DE MAYORÍA

Municipio de Nava Coahuila
Avance de Gestión del 2do. Trimestre 2018



I. INFORMACIÓN CONTABLE
b.-) ESTADO DE
ACTIVIDADES/RESULTADOS*
DEL TRIMESTRE

Fuente: Artículo 46 fracción I inciso a) de la LGCG y Capítulo VII del Manual de Contabilidad Gubernamental
* El estado de resultados es elaborado por las entidades del Sector Parastatal y Paramunicipal lucrativas

MUNICIPIO DE NAVA, COAHUILA		
Estado de Actividades		
Del 01 de abril al 30 de junio de 2018 y 2017		
	2018	2017
INGRESOS Y OTROS BENEFICIOS		
Ingresos de la Gestión:	5,965,086.14	5,965,887.83
Impuestos	2,733,277.76	1,522,590.24
Cuotas y Aportaciones de Seguridad Social	0.00	0.00
Contribuciones de Mejoras	136,923.82	3,550.00
Derechos	2,303,870.99	2,434,969.51
Productos de Tipo Corriente	67,836.83	154,833.97
Aprovechamientos de Tipo Corriente	322,046.14	1,890,063.31
Ingresos por Venta de Bienes y Servicios	0.00	0.00
Ingresos no Comprendidos en las Fracciones de la Ley de Ingresos Causados en Ejercicios Fiscales Anteriores	0.00	0.00
Pendientes de Liquidación o Pago	0.00	0.00
Participaciones, Aportaciones, Transferencias, Asignaciones, Subsidios y Otras Ayudas	32,773,732.91	26,084,617.06
Participaciones y Aportaciones	32,773,732.91	26,084,617.06
Transferencias, Asignaciones, Subsidios y Otras Ayudas	0.00	0.00
Otros Ingresos y Beneficios	0.00	0.00
Ingresos Financieros	0.00	0.00
Incremento por Valor de Inventarios	0.00	0.00
Disminución del Exceso de Estimaciones por Pérdida o Deterioro u Obsolescencia	0.00	0.00
Distribución del Exceso de Provisiones	0.00	0.00
Otros Ingresos y Beneficios Varios	0.00	0.00
Total de Ingresos y Otros Beneficios	38,338,791.05	42,650,504.09
GASTOS Y OTRAS PÉRDIDAS		
Gastos de Funcionamiento	19,407,613.88	21,900,388.88
Servicios Personales	10,827,296.63	12,731,422.03
Materiales y Suministros	2,662,975.27	2,316,750.11
Servicios Generales	5,926,741.78	6,852,216.74
Transferencias, Asignaciones, Subsidios y Otras Ayudas	2,291,379.05	1,737,329.69
Transferencias Internas y Asignaciones al Sector Público	0.00	0.00
Transferencias al Resto del Sector Público	0.00	0.00
Subsidios y Subvenciones	432,968.43	229,847.80
Ayudas Sociales	1,548,601.62	1,281,484.18
Pensiones y Jubilaciones	0.00	0.00
Transferencias a Fideicomisos, Mandatos y Contratos Análogos	0.00	110,136.90
Transferencias a la Seguridad Social	0.00	0.00
Donativos	309,800.00	316,051.00
Transferencias al Exterior	0.00	0.00
Participaciones y Aportaciones	0.00	0.00
Participaciones	0.00	0.00
Aportaciones	0.00	0.00
Convenios	0.00	0.00
Intereses, Comisiones y Otros Gastos de la Deuda Pública	989,485.45	987,465.93
Intereses de la Deuda Pública	960,455.45	987,465.93
Comisiones de la Deuda Pública	0.00	0.00
Gastos de la Deuda Pública	0.00	0.00
Costo por Coberturas	0.00	0.00
Apoyos Financieros	0.00	0.00
Otros Gastos y Pérdidas Extraordinarias	0.00	0.00
Estimaciones, Depreciaciones, Geteros, Obsolescencia y Amortizaciones	0.00	0.00
Provisiones	0.00	0.00
Disminución de Inventarios	0.00	0.00
Aumento por insuficiencia de Estimaciones por Pérdida o Deterioro u Obsolescencia	0.00	0.00
Aumento por insuficiencia de Provisiones	0.00	0.00
Otros Gastos	0.00	0.00
Inversión Pública	0.00	0.00
Inversión Pública no Capitalizable	0.00	0.00
Total de Gastos y Otras Pérdidas	22,268,639.16	24,225,184.50
Resultados del Ejercicio (Ahorro/Desahorro)	16,070,151.87	18,425,319.59

Nota de Gestión Administrativa 17

De conformidad con la nota de gestión administrativa número 17 la información Contable deberá estar firmada en cada página de la misma e incluir al final la siguiente leyenda: "Bajo protesta de decir verdad declaramos que los Estados Financieros y sus notas, son razonablemente correctos y son responsabilidad del emisor"


 L.C. SERGIO LEONOR VELAZQUEZ VAZQUEZ
 PRESIDENTE MUNICIPAL


 L.C. CLARA DANIELA DE LARA GOMEZ
 GOBERNADORA MUNICIPAL


 C. JUAN ANTONIO DIAZ GUADARRAMA
 SINDICO DE MENORA


 L.C. NELA MORALES RASTRO
 REGIDORA DE HACIENDA


 C.P. JUANA MORALES RASTRO
 CONTRALORA MUNICIPAL


 PROPIA, JUANA LEONOR H. CARRASCO NUNEZ
 SINDICA DE MAYORIA

Municipio de Nava Coahuila
Avance de Gestión del 2do. Trimestre 2018



I. INFORMACIÓN CONTABLE
c.-) ESTADO DE
ACTIVIDADES/RESULTADOS* ACUMULADO

Fuente: Artículo 46 fracción I inciso a) de la LOCO y Capítulo VII del Manual de Contabilidad Gubernamental
* El estado de resultados es elaborado por las entidades del Sector Paraestatal y Paramunicipal lucrativas

MUNICIPIO DE NAVA, COAHUILA Estado de Coahuila Del 01 de enero al 30 de junio de 2018 y 2017		
	2018	2017
INGRESOS Y OTROS BENEFICIOS		
Ingresos de la Gestión:	25,890,894.30	25,825,692.84
Impuestos:	19,831,774.04	17,187,281.83
Cuentas y Aportaciones de Seguridad Social	0.00	0.00
Contribuciones de Mejoras	253,948.61	26,530.00
Derachos	9,136,793.09	6,907,359.03
Productos de Tipo Corriente	135,746.21	321,479.28
Aprovechamientos de Tipo Corriente	1,304,267.35	3,094,034.70
Ingreso por Venta de Bienes y Servicios	0.00	0.00
Ingresos no Comprendidos en las Fracciones de la Ley de Ingresos Causados en Ejercicios Fiscales Anteriores	0.00	0.00
Fondos de Liquidación o Pago	0.00	0.00
Participaciones, Aportaciones, Transferencias, Asignaciones, Subsidios y Otras Ayudas:	52,827,445.94	59,308,454.37
Participaciones y Aportaciones	52,827,445.94	59,308,454.37
Transferencias, Asignaciones, Subsidios y Otras Ayudas	0.00	0.00
Otros Ingresos y Beneficios:	8.00	8.00
Ingresos Financieros	0.00	0.00
Incremento por Variación de Inventarios	0.00	0.00
Disminución del Exceso de Estimaciones por Pérdida o Omitidos u Obsolescencia	0.00	0.00
Disminución del Exceso de Provisiones	0.00	0.00
Otros Ingresos y Beneficios Varios	0.00	0.00
Total de Ingresos y Otros Beneficios	82,863,629.34	88,636,107.21
GASTOS Y OTRAS PÉRDIDAS		
Gastos de Funcionamiento:	36,031,142.89	44,591,018.47
Servicios Personales	22,164,086.52	25,712,777.91
Materiales y Suministros	4,388,683.81	6,408,049.29
Servicios Generales	11,481,401.16	14,472,191.27
Transferencia, Asignaciones, Subsidios y Otras Ayudas:	7,334,781.11	9,577,744.46
Transferencias Internas y Asignaciones al Sector Público	0.00	0.00
Transferencias al Resto del Sector Público	0.00	0.00
Subsidios y Subvenciones	4,307,362.28	4,087,187.08
Ayudas Sociales	2,451,898.83	2,052,137.50
Pensiones y Jubilaciones	0.00	0.00
Transferencias a Fideicomisos, Mandatos y Contratos Análogos	0.00	110,138.35
Transferencias a la Seguridad Social	0.00	0.00
Donativos	575,420.00	388,283.05
Transferencias al Externo	0.00	0.00
Participaciones y Aportaciones:	8.00	8.00
Participaciones	0.00	0.00
Aportaciones	0.00	0.00
Convenios	0.00	0.00
Intereses, Comisiones y Otros Gastos de la Deuda Pública:	1,194,470.76	991,106.54
Intereses de la Deuda Pública	1,194,470.76	991,106.54
Comisiones de la Deuda Pública	0.00	0.00
Gastos de la Deuda Pública	0.00	0.00
Costo por Coberturas	0.00	0.00
Apoyo Financiero	0.00	0.00
Otros Gastos y Pérdidas Extraordinarias:	0.00	0.00
Estimaciones, Depreciaciones, Deterioros, Obsolescencia y Amortizaciones	0.00	0.00
Provisiones	0.00	0.00
Disminución de Inventarios	0.00	0.00
Aumento por Insuficiencia de Estimaciones por Pérdida o Omitidos u Obsolescencia	0.00	0.00
Aumento por Insuficiencia de Provisiones	0.00	0.00
Otros Gastos	0.00	0.00
Inversión Pública:	0.00	0.00
Inversión Pública no Capitalizable	0.00	0.00
Total de Gastos y Otras Pérdidas	46,470,314.76	52,148,869.49
Resultados del Ejercicio (Ahorro/Desahorro)	36,413,214.58	36,488,237.72

Nota de Gestión Administrativa 17

De conformidad con la nota de gestión administrativa número 17 la información Contable deberá estar formada en cada página de la misma e incluir al final la siguiente leyenda: "Ejemplo de hacer verdad declarando que los Estados Financieros y sus notas, son razonablemente correctos y son responsabilidad del emisor"


LIC. SERGIO ZENÓN VELÁZQUEZ VÁZQUEZ
PRESIDENTE MUNICIPAL


LIC. GABRIELA DE LA CRUZ GÓMEZ
REGIDORA MUNICIPAL


LIC. JUAN MANUEL BIAZ GUACARRAMA
SÍNDICO DE MAYORÍA


LIC. NELA MORALES PÁRRAGA
REGIDORA DE HACIENDA


LIC. JULIANA GONZÁLEZ BALCÓN
CONTRALORA MUNICIPAL


PROPIA ANA ELVIRA M. CARDONA NÚÑEZ
SÍNDICA DE MAYORÍA

Municipio de Nava Coahuila
Avance de Gestión del 2do. Trimestre 2018



I. INFORMACIÓN CONTABLE
d.- ESTADO DE VARIACIÓN EN LA HACIENDA
PÚBLICA

MUNICIPIO DE NAVA, COAHUILA		Estado de Veracruz en la Hacienda Pública		Del 01 de abril al 31 de agosto de 2018		NAVA	
Categoría	Hacienda Pública / Patrimonio Contribuido	Recaudación pública / Patrimonio Generado de Ejecución Adicional	Financiamiento Público / Patrimonio Generado del Gobierno	Cuentas o Insumos en la Activación de la Hacienda Pública / Patrimonio	Total		
Hacienda Pública / Patrimonio Contribuido	3,864,391.23				3,864,391.23		
Aperturas	3,864,391.23				3,864,391.23		
Comisiones de Capital	0.00				0.00		
Amortización de la Hacienda Pública/Patrimonio	0.00				0.00		
Hacienda Pública / Patrimonio Generado Neto de 2018		17,771,919.67	20,334,082.71	20,334,082.71	58,436,094.10		
Resultados del Periodo (Ejercicio/Quincenas)		18,802,387.34			18,802,387.34		
Resultados de Ejecución Adicional		0.00			0.00		
Resultados		(108,347.51)			(108,347.51)		
Modificaciones de Resultados de Ejecución Adicional							
Exceso o Insuficiencia en la Activación de la Hacienda Pública / Patrimonio Neto de 2018							
Recaudación por Fideicomiso Municipal							
Préstamos por Fideicomiso de Activos en Movimiento							
Hacienda Pública / Patrimonio Neto Final al 31 de Agosto de 2018	3,864,391.23	17,771,919.67	20,334,082.71		41,970,393.61		
Cambios en la Hacienda Pública / Patrimonio	0.00				0.00		
Aperturas	0.00				0.00		
Transferencias de Capital	0.00				0.00		
Actualización de la Hacienda Pública/Patrimonio	0.00				0.00		
Verificación de la Hacienda Pública / Patrimonio		0.00	16,078,193.87	16,078,193.87	16,078,193.87		
Compras del MVS de 2018			16,078,193.87	16,078,193.87	16,078,193.87		
Resultados del Ejercicio/Quincenas			0.00		0.00		
Resultados de Ejecución Adicional			0.00		0.00		
Resultados			0.00		0.00		
Modificaciones de Resultados de Ejecución Adicional			0.00		0.00		
Cambios en el Exceso o Insuficiencia en la Activación de la Hacienda Pública / Patrimonio							
Del 01 de 2018							
Compras por Fideicomiso Municipal							
Compras por Fideicomiso de Activos en Movimiento							
Hacienda Pública / Patrimonio Neto Final al 31 de Agosto de 2018	3,864,391.23	17,771,919.67	20,334,082.71		41,970,393.61		

De conformidad con la sede de gestión administrativa vigente (1) la información detallada sobre el Estado de Veracruz en la Hacienda Pública y su total a final de agosto de 2018, se ha actualizado con los datos de los Estados Financieros y sus notas, con el correspondiente contexto y con responsabilidad del emisor.

Marta de Guadalupe Adamezaca 17
 Directora General de Planeación y Desarrollo Municipal
 SECRETARÍA DE ECONOMÍA
 DIRECCIÓN GENERAL DE PLANEACIÓN Y DESARROLLO MUNICIPAL
 SECRETARÍA DE ECONOMÍA
 DIRECCIÓN GENERAL DE PLANEACIÓN Y DESARROLLO MUNICIPAL

Dr. Juan Carlos Rodríguez
 Director General de Planeación y Desarrollo Municipal
 SECRETARÍA DE ECONOMÍA
 DIRECCIÓN GENERAL DE PLANEACIÓN Y DESARROLLO MUNICIPAL

**Municipio de Nava Coahuila
Avance de Gestión del 2do. Trimestre 2018**



**I. INFORMACIÓN CONTABLE
e.-) ESTADO DE CAMBIOS EN LA SITUACIÓN
FINANCIERA**

Fuente: Artículo 46 fracción I inciso d) de la LDCG y Capítulo VII del Manual de Contabilidad Gubernamental

MUNICIPIO DE NAVA, COAHUILA			
Estado de Cambios en la Situación Financiera			
Del 01 de abril al 30 de junio de 2018			
	Origen		Aplicación
ACTIVO	0.00		11,590,937.09
Activo Circulante	0.00		8,969,780.32
Efectivo y Equivalentes	0.00		3,700,891.31
Derechos a Recibir Efectivo o Equivalentes	0.00		147,819.52
Derechos a Recibir Bienes o Servicios	0.00		4,941,269.39
Inventarios	0.00		0.00
Almacenes	0.00		0.00
Estimación por Pérdida o Deterioro de Activos Circulantes	0.00		0.00
Otros Activos Circulantes	0.00		0.00
Activo No Circulante	0.00		2,721,147.47
Inversiones Financieras a Largo Plazo	0.00		0.00
Derechos a Recibir Efectivo o Equivalentes a Largo Plazo	0.00		0.00
Bienes Inmuebles, Infraestructura y Construcciones en Proceso	0.00		2,152,776.36
Bienes Muebles	0.00		568,369.11
Activos Intangibles	0.00		0.00
Depreciación, Deterioro y Amortización Acumulada de Bienes	0.00		0.00
Activos Diferidos	0.00		0.00
Estimación por Pérdida o Deterioro de Activos no Circulantes	0.00		0.00
Otros Activos no Circulantes	0.00		0.00
PASIVO	0.00		4,488,324.18
Pasivo Circulante	0.00		282,342.98
Cuentas por Pagar a Corto Plazo	0.00		3,350,777.24
Documentos por Pagar a Corto Plazo	0.00		0.00
Prórroga a Corto Plazo de la Deuda Pública a Largo Plazo	3,169,411.08		0.00
Títulos y Valores a Corto Plazo	0.00		0.00
Pasivos Diferidos a Corto Plazo	0.00		0.00
Fondos y Bienes de Terceros en Garantía y/o Administración a Corto Plazo	0.00		0.00
Provisiones a Corto Plazo	0.00		85,832.17
Otros Pasivos a Corto Plazo	0.00		15,344.25
Pasivo No Circulante	0.00		4,225,981.60
Cuentas por Pagar a Largo Plazo	0.00		0.00
Documentos por Pagar a Largo Plazo	0.00		0.00
Deuda Pública a Largo Plazo	0.00		4,225,981.60
Pasivos Diferidos a Largo Plazo	0.00		0.00
Fondos y Bienes de Terceros en Garantía y/o en Administración a Largo Plazo	0.00		0.00
Provisiones a Largo Plazo	0.00		0.00
HACIENDA PÚBLICA/PATRIMONIO	0.00		0.00
Hacienda Pública/Patrimonio Contributivo	0.00		0.00
Aportaciones	0.00		0.00
Donaciones de Capital	0.00		0.00
Actualización de la Hacienda Pública/Patrimonio	0.00		0.00
Hacienda Pública/Patrimonio Generado	16,078,151.87		0.00
Resultados del Ejercicio (Ahora/ Desahora)	16,078,151.87		0.00
Resultados de Ejercicios Anteriores	0.00		0.00
Reservas	0.00		0.00
Reservas	0.00		0.00
Rectificaciones de Resultados de Ejercicios Anteriores	0.00		0.00
Exceso o Insuficiencia en la Actualización de la Hacienda Pública/Patrimonio	0.00		0.00
Resultado por Posición Monetaria	0.00		0.00
Resultado por Tenencia de Activos no Monetarios	0.00		0.00

Nota de Gestión Administrativa 17

De conformidad con la nota de gestión administrativa número 17 la información Contable deberá estar firmada en cada página de la misma e incluir al final la siguiente leyenda: "Bajo protesta de decir verdad declaramos que los Estados Financieros y sus notas, son razonablemente correctos y son responsabilidad del emisor"


 LIC. SERGIO ZÚNIGA VELÁZQUEZ
 PRESIDENTE MUNICIPAL

 LIC. LIDIA ZÚNIGA DÍAZ
 TESORERO MUNICIPAL

 JUAN ANTONIO DÍAZ GUIASA
 SINDICO DE MINORÍA


 LIC. ZELIA MIRALES PATIÑO
 REGIDORA DE HACIENDA

 LIC. P. JULIÁN GONZÁLEZ BARGA
 CONTADOR MUNICIPAL

 PROPIA, MAE EDICIÓN SARDONA VAREZ
 SINDICO DE MAYORÍA

Municipio de Nava Coahuila
Avance de Gestión del 2do. Trimestre 2018



I. INFORMACIÓN CONTABLE
f.-) ESTADO DE FLUJOS DE EFECTIVO

MUNICIPIO DE NAVA, COAHUILA		
Estado de Flujos de Efectivo		
Del 01 de abril al 30 de junio de 2018 y 2017		
Concepto	2018	2017
Flujos de Efectivo de las Actividades de Operación		
Origen	38,338,791.05	44,598,634.25
Impuestos	2,733,277.70	1,522,500.24
Cuotas y Aportaciones de Seguridad Social	0.00	0.00
Contribuciones de mejoras	138,023.82	3,500.00
Dividendos	2,303,870.59	2,434,969.51
Productos de Tipo Corriente	87,836.83	154,833.97
Aprovechamientos de Tipo Corriente	322,048.14	1,850,082.31
Ingresos por Venta de Bienes y Servicios	0.00	0.00
Ingresos no Comprendidos en las Fracciones de la Ley de Ingresos Causados en Ejercicios Fiscales Anteriores Pendientes de Liquidación o Pago	0.00	0.00
Participaciones y Aportaciones	32,773,732.91	36,684,617.08
Transferencias, Asignaciones y Subsidios y Otros Ayudas	0.00	0.00
Otros Orígenes de Operación	0.00	1,906,130.16
Aplicación	39,219,826.30	24,882,379.79
Servicios Personales	10,827,096.63	12,731,422.03
Materiales y Suministros	2,053,575.27	2,316,790.11
Servicios Generales	5,920,741.78	6,852,216.74
Transferencias Internas y Asignaciones al Sector Público	0.00	0.00
Transferencias al resto del Sector Público	0.00	0.00
Subsidios y Subvenciones	432,968.43	229,647.60
Ayudas Sociales	1,548,801.62	1,061,494.15
Pensiones y Jubilaciones	0.00	0.00
Transferencias a Fideicomisos, Mandatos y Contratos Análogos	0.00	110,136.90
Transferencias a la Seguridad Social	0.00	0.00
Donativos	309,800.00	318,051.00
Transferencias al Exterior	0.00	0.00
Participaciones	0.00	0.00
Aportaciones	0.00	0.00
Convenios	0.00	0.00
Otras Aplicaciones de Operación	8,520,642.57	1,244,661.18
Flujos Netos de Efectivo por Actividades de Operación	8,118,964.75	19,674,254.46
Flujos de Efectivo de las Actividades de Inversión		
Origen	0.00	0.00
Bienes Inmuebles, Infraestructura y Construcciones en Proceso	0.00	0.00
Bienes Muebles	0.00	0.00
Otros Orígenes de Inversión	0.00	0.00
Aplicación	2,721,147.47	15,815,642.55
Bienes Inmuebles, Infraestructura y Construcciones en Proceso	2,152,778.36	15,775,524.95
Bienes Muebles	568,369.11	39,917.60
Otras Aplicaciones de Inversión	0.00	0.00
Flujos Netos de Efectivo por Actividades de Inversión	-2,721,147.47	-15,815,642.55
Flujo de Efectivo de las Actividades de Financiamiento		
Origen	4,225,881.60	0.00
Endeudamiento Neto	4,225,881.60	0.00
Interno	4,225,881.60	0.00
Externo	0.00	0.00
Otros Orígenes de Financiamiento	0.00	0.00
Aplicación	5,642,807.57	1,643,936.45
Servicios de la Deuda	560,455.45	587,465.93
Interno	560,455.45	587,465.93
Externo	0.00	0.00
Otras Aplicaciones de Financiamiento	5,282,352.12	1,056,470.52
Flujos netos de Efectivo por Actividades de Financiamiento	-1,616,925.97	-1,643,936.45
Incremento/Disminución Neto en el Efectivo y Equivalentes al Efectivo	3,780,891.31	2,214,875.46
Efectivo y Equivalentes al Efectivo al Inicio del Ejercicio	18,596,054.35	16,458,646.51
Efectivo y Equivalentes al Efectivo al Final del Ejercicio	22,386,945.66	12,673,516.00

Nota de Gestión Administrativa 17

De conformidad con la nota de gestión administrativa número 17 la información Contable deberá estar firmada en cada página de la misma e incluir al final la siguiente leyenda: "Bajo protesta de decir verdad declaramos que los Estados Financieros y sus notas, son razonablemente correctos y son responsabilidad del emisor"


 LIC. SERGIO BENITO VELÁZQUEZ VAZQUEZ
 PRESIDENTE MUNICIPAL

 LIC. DORA GERRELLITA BECHUA GÓMEZ
 TRESORERO MUNICIPAL

 LIC. JUAN ANTONIO DÍAZ GUADARRAMA
 SINDICO DE MINORÍA


 LIC. YAELA MORALES PATIÑO
 REGIDORA DE HACIENDA

 CP. ELIZABETH GORDONA NÚÑEZ
 CONTADOR MUNICIPAL

 PROPIA ANA ELIZABETH GORDONA NÚÑEZ
 SINDICO DE MAYORÍA

**Municipio de Nava Coahuila
Avance de Gestión del 2do. Trimestre 2018**



**I. INFORMACIÓN CONTABLE
g.-) ESTADO ANALÍTICO DEL ACTIVO**

MUNICIPIO DE NAVA, COAHUILA Estado Analítico del Activo Del 01 de abril al 30 de junio de 2018					
Concepto	Saldo Inicial 1	Cargos del Periodo 2	Abonos del Periodo 3	Saldo Final 4 (1+2-3)	Variación del Periodo (4-1)
ACTIVO	77,139,486.22	103,839,899.15	92,248,971.46	88,730,413.91	11,590,927.69
Activo Circulante	21,782,248.51	101,118,751.88	92,248,971.46	30,652,026.73	8,869,778.22
Efectivo y Equivalentes	18,606,094.39	57,444,930.08	33,664,039.37	22,386,945.08	3,780,850.69
Derechos a Recibir Efectivo o Equivalentes	1,832,705.68	38,674,466.39	38,528,848.88	1,980,323.29	147,617.61
Derechos a Recibir Bienes o Servicios	1,343,488.48	4,969,352.92	58,083.23	6,284,755.87	4,941,267.39
Inventarios	0.00	0.00	0.00	0.00	0.00
Almacenes	0.00	0.00	0.00	0.00	0.00
Estimación por Pérdida o Deterioro de Activos Circulantes	0.00	0.00	0.00	0.00	0.00
Otros Activos Circulantes	0.00	0.00	0.00	0.00	0.00
Activo No Circulante	55,357,237.71	2,721,147.27	0.00	58,078,384.98	2,721,147.27
Inversiones Financieras a Largo Plazo	0.00	0.00	0.00	0.00	0.00
Derechos a Recibir Efectivo o Equivalentes a Largo Plazo	0.00	0.00	0.00	0.00	0.00
Bienes Inmuebles, Infraestructura y Construcciones en Proceso	30,247,116.49	2,162,779.38	0.00	32,409,894.88	2,162,778.38
Bienes Muebles	25,110,123.22	588,368.11	0.00	25,698,492.33	588,369.11
Activos Intangibles	0.00	0.00	0.00	0.00	0.00
Depreciación, Deterioro y Amortización Acumulada de Bienes	0.00	0.00	0.00	0.00	0.00
Activos Diferidos	0.00	0.00	0.00	0.00	0.00
Estimación por Pérdida o Deterioro de Activos no Circulantes	0.00	0.00	0.00	0.00	0.00
Otros Activos no Circulantes	0.00	0.00	0.00	0.00	0.00



Nota de Gestión Administrativa 17

De conformidad con la nota de gestión administrativa número 17, la información Contable deberá estar firmada en cada página de la misma e incluir al final la siguiente leyenda: "Bajo protesta de decir verdad declaramos que los Estados Financieros y sus notas, son razonablemente correctos y son responsabilidad del emisor"


 LIC. SERGIO ZEHON VEGA ZÚÑIGA
 PRESIDENTE MUNICIPAL

 LIC. DORIS MARCELA DE LUJÁN GÓMEZ
 TESAJERO MUNICIPAL

 LIC. JUAN ANTONIO DÍAZ GUADARRAMA
 SINDICO DE MINORIA


 LIC. ESLA MORALES PATINO
 REGIDORA DE HACIENDA

 C.P. SULEMA GONZÁLEZ GARCÍA
 CONTRALORA MUNICIPAL

 PROFRA. ANA ELIZABETH CARDONA LÓPEZ
 SINDICA DE MAYORIA

Municipio de Nava Coahuila
Avance de Gestión del 2do. Trimestre 2018



I. INFORMACIÓN CONTABLE
h.-) ESTADO ANALÍTICO DE LA DEUDA Y
OTROS PASIVOS

MUNICIPIO DE NAVA, COAHUILA Estado Analítico de la Deuda y Otros Pasivos Del 01 de abril al 30 de junio de 2018				
Denominación de las Deudas	Moneda de Contratación	Institución o País Acreedor	Saldo Inicial del Periodo	Saldo Final del Periodo
DEUDA PÚBLICA				
Corto Plazo				
Deuda Interna				
Instituciones de Crédito	Peso	BANOBRAS	-1,056,470.52	2,112,940.56
Titulos y Valores	Peso		0.00	0.00
Arrendamientos Financieros	Peso		0.00	0.00
Deuda Externa				
Organismos Financieros Internacionales	Peso		0.00	0.00
Deuda Bilateral	Peso		0.00	0.00
Titulos y Valores	Peso		0.00	0.00
Arrendamientos Financieros	Peso		0.00	0.00
<i>Subtotal Corto Plazo</i>			0.00	0.00
Largo Plazo				
Deuda Interna				
Instituciones de Crédito	Peso	BANOBRAS	23,459,224.20	19,233,342.60
Titulos y Valores	Peso		0.00	0.00
Arrendamientos Financieros	Peso		0.00	0.00
Deuda Externa				
Organismos Financieros Internacionales	Peso		0.00	0.00
Deuda Bilateral	Peso		0.00	0.00
Titulos y Valores	Peso		0.00	0.00
Arrendamientos Financieros	Peso		0.00	0.00
<i>Subtotal Largo Plazo</i>			0.00	0.00
Otros Pasivos	Peso		12,767,268.96	9,335,515.30
Total Deuda y Otros Pasivos			35,170,022.64	30,681,798.46

Nota de Gestión Administrativa 17

De conformidad con la nota de gestión administrativa número 17 la información Contable deberá estar firmada en cada página de la misma e incluir al final la siguiente leyenda: "Bajo protesta de decir verdad, declaramos que los Estados Financieros y sus notas, son razonablemente correctos y son responsabilidad del emisor".


 SR. SERGIO CENÓN VELÁZQUEZ VÁZQUEZ
 PRESIDENTE MUNICIPAL

 DRA. DORA GABRIELA DE LUNA DOMÍNGUEZ
 TESOGERO MUNICIPAL

 C. JUAN ANTONIO DÍAZ GUADARRAMA
 SINDICO DE HONOR


 LIC. LORENA MORALES PATIÑO
 REGIDORA DE HACIENDA

 CP. CELESTE GONZÁLEZ GARCÍA
 CONTRALORA MUNICIPAL

 PROPR. ANA ELIZABETH GARCÍA NÚÑEZ
 SINDICA DE MAYORA

Municipio de Nava Coahuila
Avance de Gestión del 2do. Trimestre 2018



I. INFORMACIÓN CONTABLE
INFORME SOBRE PASIVOS CONTINGENTES

El Municipio de Nava no cuenta con pasivos contingentes

**Municipio de Nava Coahuila
Avance de Gestión del 2do. Trimestre 2018**



**I. INFORMACIÓN CONTABLE
i.-) NOTAS DE DESGLOSE A LOS ESTADOS
FINANCIEROS**



Presidencia Municipal de Nava
Nota ESF-01 Activo - Efectivo y Equivalentes
al 30 de Junio de 2018



Cuenta	Descripción	Moneda	Tipo de Afectación	Tipo	Clasificación	Vencimiento
1111208	FONDOS FIJOS DE CAJA EMPLEADOS	90,000.00				
	TOTAL AL 30 DE JUNIO DE 2018	90,000.00				
1112305	BANCOS MONEDA NACIONAL - CUENTAS BANCARIAS					
C8001	BANAMEX 183489-8 MUNICIPIO DE NAVA COAHUILA	-202,188.46	RECURSOS PROPIOS	CHEQUES	CORTO PLAZO	A LA VISTA
C80045	SANTANDER 45-50415843-7 APHO NAVA101	1,821,368.29	RECURSOS PROPIOS	CHEQUES	CORTO PLAZO	A LA VISTA
C80048	SANTANDER 22-00040192-0 AGUA 201	2,884,428.35	RECURSOS PROPIOS	CHEQUES	CORTO PLAZO	A LA VISTA
C80047	SANTANDER 22-00040192-7 ACTIVOS 2013	-13.32	RECURSOS PROPIOS	CHEQUES	CORTO PLAZO	A LA VISTA
C80030	SANTANDER SANT-FORTEIDP 22-00040964-8	-30.18	RECURSOS PROPIOS	CHEQUES	CORTO PLAZO	A LA VISTA
C80053	SANTANDER SANTANDER 22-00042026-0 EMPLEO 2018	-1,829.48	RECURSOS PROPIOS	CHEQUES	CORTO PLAZO	A LA VISTA
C80056	SANTANDER FORTA 2015	27,238.90	FONDO DE FORTALECIMIENTO	CHEQUES	CORTO PLAZO	A LA VISTA
C80061	SANTANDER 22-00048210-8 HIDROCARBUROS	481,028.96	RECURSOS PROPIOS	CHEQUES	CORTO PLAZO	A LA VISTA
C80063	SANTANDER 85-505221617 08	368,797.79	RECURSOS PROPIOS	CHEQUES	CORTO PLAZO	A LA VISTA
C80064	SANTANDER AJORRO 85-500390753	964,886.11				
C80068	SANTANDER 85505495206 CARDOVEROS 2018	467.89				
C80074	SANTANDER 8550600808 RAMO 28	4,328.79				
C80075	SANTANDER INFRA 1017 8550588884	92,767.97	FONDO DE INFRAESTRUCTURA			
C8008	BANAMEX CUENTA FUENTE CAJA DE INGRESOS PROP	464,876.18	RECURSOS PROPIOS	CUENTA FUENTE		
C80090	SANTANDER 85506020036 F MIN COMPOST	22,078.20				
C80082	SANTANDER 85506021641 F MIN REN AREA DESC	318,131.00				
C80094	85506122958 CONST TECHUM VITO	299,008.00				
C80086	85506124948 CONST CAN PAUS 2	108,414.00				
C80088	FORFLECE	2,408,441.00				
C80089	RAMO 282018 85506962808	2,981,053.99				
C80090	RF 2018 85506955544	3,078,508.82				
C80091	FOR 2018 85506955436	2,805,762.83				
C80093	RECAPITEO 98806012994	793,843.20				
C80095	ANDADOR 85506814278	702,050.21				
C80094	PAV ENCONO	936,040.00				
C80091	LUM LED 3RA 85506814824	1,172,588.50				
C80098	HEROCAR 17 85506651138	568,813.00				
	TOTAL AL 30 DE JUNIO DE 2018	23,308,945.66				
1134105	INVERSIONES EN MONEDA NACIONAL CP					
C80059	SANTANDER 85-50415843-7 INV	0.00	RECURSOS PROPIOS	INVERSIÓN	CORTO PLAZO	DIARIO
	TOTAL AL 30 DE JUNIO DE 2018	0.00				
	TOTAL BANCOS MONEDA NACIONAL AL 30 DE JUNIO DE 2018	23,308,945.66				



Presidencia Municipal de Nava
 Nota ESF-02 Activo - Derechos a recibir Efectivo y Equivalentes y
 Bienes o Servicios a Recibir
 al 30 de Junio de 2018



Cuenta	Descripción	2016	2017	2018	2015	2014
11228	OTRAS CUENTAS POR COBRAR	-843.00	-843.00	-843.00	-843.00	-843.00
11290108	FALTANTES DE CENTROS DE COBRO - EMPLEADOS	0.00	0.00	0.00	0.00	0.00
1129208	GASTOS A COMPROBAR - EMPLEADOS	94,957.87	88,557.63	12,492.83	48,468.72	34,905.58
1129801	CREDITO AL SALARIO	23,890.46	6,062,680.80	23,890.46	23,890.46	23,890.46
1129961	SUBSIDIO AL EMPLEO	195,858.89	2,727,552.30	197,641.85	189,610.64	149,234.14
112997	OTROS DEUDORES DIVERSOS - POR DESCUENTOS NO AUTORIZADOS EN IMPUESTOS 2007	1,109,321.87	1,109,321.87	1,109,321.87	1,109,321.87	1,109,321.87
112998	OTROS DEUDORES DIVERSOS - POR DESCUENTOS NO AUTORIZADOS EN DERECHOS 2007	35,245.00	35,245.00	35,245.00	35,245.00	35,245.00
11241	CONTRIBUCIONES POR COBRAR	83,755.61	83,755.61	83,755.61	83,755.61	82,825.44
11248	DERECHOS POR COBRAR	290,849.20	290,849.20	290,849.20	290,849.20	290,849.20
1124E	APROVECHAMIENTOS POR COBRAR	-1,105.00	-1,105.00	-1,105.00	-1,105.00	-1,105.00
1126208	PRESTAMOS OTORGADOS A CP AL SECTOR PRIVADO - EMPLEADOS	128,400.00	480,774.19	14,100.00	13,600.00	12,600.00
	TOTAL AL 30 DE JUNIO DE 2018	1,986,325.20	10,826,768.40	1,785,348.42	1,772,993.56	1,736,923.67
	DERECHOS A RECIBIR BIENES O SERVICIOS					
113111	ANTICIPO A PROVEEDORES POR ADQUISICION DE BIENES Y PRESTACION DE SERVICIOS A CORTO PLAZO- PRESTADORES DE SERVICIO	214,600.01	188,500.01	957,700.02		
113112	ANTICIPO A PROVEEDORES POR ADQUISICION DE BIENES Y PRESTACION DE SERVICIOS A CORTO PLAZO- PROVEEDORES	9,999.20	-1,243.42	9,999.20		
1134108	ANTICIPO A CONTRATISTAS POR OBRA PÚBLICA EN BIENES DE DOMINIO PÚBLICO - CONTRATISTAS	3,979,358.84	1,178,558.31	1,742,047.28	52,358.91	0.00
1134111	ANTICIPO A CONTRATISTAS POR OBRA PÚBLICA EN BIENES DE DOMINIO PÚBLICO - PRESTADORES DE SERVICIO	40,188.82	-28,571.04	-28,571.04	-28,571.04	0.00
1134112	ANTICIPO A CONTRATISTAS POR OBRA PÚBLICA EN BIENES DE DOMINIO PÚBLICO - PROVEEDORES	40,608.00				
	TOTAL AL 30 DE JUNIO DE 2018	6,284,755.87	1,832,950.78	1,713,476.22	63,787.89	0.00



Presidencia Municipal de Nava
 Nota ESF-03 Activo - Deudores Diversos
 al 30 de Junio de 2018



Cuenta	Descripción	IMPORTE	VENCIMIENTO			
			90 días	180 días	Menor e igual a 365 días	Mayor a 365 días
11228	OTRAS CUENTAS POR COBRAR	-843.00				-843.00
11230208	GASTOS A COMPENSAR - EMPLEADOS	64,937.07	26,420.04	0.00	1,349.41	37,188.22
11239601	CREDITO AL SALARIO	23,890.46				23,890.46
11239611	SUBSIDIO AL EMPLEO	185,853.39	11,511.97	15,817.09	87,143.99	51,380.34
112397	OTROS DEUDORES DIVERSOS - POR DESCUENTOS NO AUTORIZADOS EN IMPUESTOS 2007	1,109,321.87				1,109,321.87
112398	OTROS DEUDORES DIVERSOS - POR DESCUENTOS NO AUTORIZADOS EN DERECHOS 2007	95,245.00				95,245.00
11241	CONTRIBUCIONES POR COBRAR	83,755.61				83,755.61
11242	DERECHOS POR COBRAR	290,849.20				290,849.20
11245	APROVECHAMIENTOS POR COBRAR	-1,105.00				-1,105.00
1126208	PRESTAMOS OTORGADOS A CP AL SECTOR PRIVADO - EMPLEADOS	188,400.00	174,300.00	0.00	100.00	13,999.99
	TOTAL AL 30 DE JUNIO DE 2018	1,980,325.20	212,232.01	15,817.09	88,993.40	1,713,282.70
DERECHOS A RECIBIR BIENES O SERVICIOS						
113111	ANTICIPO A PROVEEDORES POR ADQUISICION DE BIENES Y PRESTACION DE SERVICIOS A CORTO PLAZO- PRESTADORES DE SERVICIO	214,400.01	26,100.00	20,300.00	168,200.01	
113112	ANTICIPO A PROVEEDORES POR ADQUISICION DE BIENES Y PRESTACION DE SERVICIOS A CORTO PLAZO- PROVEEDORES	9,999.20			9,899.20	
1134103	ANTICIPO A CONTRATISTAS POR OBRA PÚBLICA EN BIENES DE DOMINIO PÚBLICO - CONTRATISTAS	5,779,359.84	4,805,801.53	773,854.87	350,703.34	0.00
1134111	ANTICIPO A CONTRATISTAS POR OBRA PÚBLICA EN BIENES DE DOMINIO PÚBLICO - PRESTADORES DE SERVICIO	40,188.82	68,759.88		0.00	-28,571.06
1134112	ANTICIPO A CONTRATISTAS POR OBRA PÚBLICA EN BIENES DE DOMINIO PÚBLICO - PROVEEDORES	40,608.00	40,608.00			
	TOTAL AL 30 DE JUNIO DE 2018	6,284,755.87	4,941,269.39	794,154.87	577,902.55	-28,571.06



Presidencia Municipal de Nava
Nota ESF-04 Activo - Inventarios
al 30 de Junio de 2018



ESTA NOTA NO LE APLICA A LA PRESIDENCIA MUNICIPAL DE NAVA, YA QUE NO RELIZA NINGÚN PROCESO DE TRANSFORMACIÓN Y/O ELABORACIÓN DE BIENES.



Presidencia Municipal de Nava
Nota ESF-05 Activo - Almacenes
al 30 de Junio de 2018



ESTA NOTA NO LE APLICA A LA PRESIDENCIA MUNICIPAL DE NAVA, YA QUE NO CUENTA CON REGISTROS EN LAS CUENTAS APLICABLES.



Presidencia Municipal de Nava
Nota ESF-06 Activo - Fideicomisos
al 30 de Junio de 2018



ESTA NOTA NO LE APLICA A LA PRESIDENCIA MUNICIPAL DE NAVA, YA QUE NO TIENE FIDEICOMISOS.



Presidencia Municipal de Nava
Nota ESF-07 Activo - Inversiones Financieras
al 30 de Junio de 2018



ESTA NOTA NO LE APLICA A LA PRESIDENCIA MUNICIPAL DE NAVA, YA QUE NO TIENE INVERSIONES FINANCIERAS, SOLO SE MANEJAN CUENTAS DE CHEQUES A LA VISTA.



Presidencia Municipal de Nava
 Nota ESF-08 Activo - Bienes Inmuebles y Muebles
 al 30 de Junio de 2018



Cuenta	Descripción	Monto Original de la inversión	Depreciación del Ejercicio	Depreciación Acumulada	Método de Depreciación	Tasa de Depreciación
BIENES INMUEBLES, INFRAESTRUCTURA Y CONSTRUCCIONES EN						
1231	TERRENOS	14,710,883.09				
12352	EDIFICACIÓN NO HABITACIONAL EN PROCESO	15,387,504.39				
12361	EDIFICACIÓN HABITACIONAL EN PROCESO	47,108.69				
12362	EDIFICACIÓN NO HABITACIONAL EN PROCESO	543,865.88				
12363	CONSTRUCCION DE OBRAS PARA AGUA, PETROLEO, GAS-ELECTRICIDAD, ETC	280,951.98				
12364	DIVISION DE TERRENOS Y CONSTRUCCION DE OBRAS DE URBANIZACION	778,468.79				
12365	CONSTRUCCION DE VIAS DE COMUNICACION EN PROCESO	107,872.00				
12366	OTRAS CONSTRUCCIONES DE INGENIERIA CIVIL U OBRA PESADA EN PROCESO	57,922.28				
12367	INSTALACIONES Y EQUIPAMIENTO EN CONSTRUCCIONES EN PROCESO	361,117.74				
12369	TRABAJOS DE ACABADOS EN EDIFICACIONES Y OTROS TRABAJOS ESPECIALIZADOS EN PROCESO	24,000.01				
	TOTAL AL 30 DE JUNIO DE 2018	32,309,894.85	0.00	0.00		
BIENES MUEBLES						
12411	MUEBLES DE OFICINA Y ESTANTERIA	932,161.21				
12412	MUEBLES, EXCEPTO DE OFICINA Y ESTANTERIA	1,158,971.73				
12413	EQUIPO DE COMPUTO Y TECNOLOGIAS DE LA INFORMACION	1,161,578.08				
12419	OTROS MOBILIARIOS Y EQUIPOS DE ADMINISTRACION	491,012.91				
12421	EQUIPOS Y APARATOS AUDIOVISUALES	25,043.57				
12423	CAMARAS FOTOGRAFICAS Y DE VIDEO	54,509.15				
12429	OTRO MOBILIARIO Y EQUIPO EDUCACIONAL Y RECREATIVO	-1,113.60				
12431	EQUIPO MEDICO Y DE LABORATORIO	17,095.51				
12432	INSTRUMENTAL MEDICO Y DE LABORATORIO	7,918.59				
12441	AUTOMOVILES Y CAMIONES	15,107,425.44				
12451	EQUIPO DE SEGURIDAD PUBLICA	437,067.50				
12461	MAQUINARIA Y EQUIPO AGROPECUARIO	647,702.26				
12462	MAQUINARIA Y EQUIPO INDUSTRIAL	2,606,445.19				
12463	MAQUINARIA Y EQUIPO DE CONSTRUCCION	921,604.24				
12465	EQUIPO DE COMUNICACION Y TELECOMUNICACION	1,079,348.77				
12466	EQUIPOS DE GENERACION ELECTRICA, APARATOS Y ACCESORIOS ELÉCTRICOS	137,504.39				
12467	HERRAMIENTAS Y MÁQUINAS-HERRAMIENTA	762,937.70				
12469	OTROS EQUIPOS	84,273.88				
12471	BIENES ARTISTICOS, CULTURALES Y CIENTÍFICOS	54,779.62				
	TOTAL AL 30 DE JUNIO DE 2018	25,678,492.35	0.00	0.00		



Presidencia Municipal de Nava
Nota ESF-09 Activo - Bienes Intangibles y Diferidos
al 30 de Junio de 2018



ESTA NOTA NO LE APLICA A LA PRESIDENCIA MUNICIPAL DE NAVA, YA QUE NO CUENTA CON REGISTROS EN LAS CUENTAS APLICABLES.



Presidencia Municipal de Nava
Nota ESF-10 Activo - Estimaciones y Deterioros
al 30 de Junio de 2018



ESTA NOTA NO LE APLICA A LA PRESIDENCIA MUNICIPAL DE NAVA, YA QUE NO CUENTA CON REGISTROS EN LAS CUENTAS APLICABLES.



Presidencia Municipal de Nava
Nota ESF-11 Activo - Otros Activos
al 30 de Junio de 2018



ESTA NOTA NO LE APLICA A LA PRESIDENCIA MUNICIPAL DE NAVA, YA QUE NO CUENTA CON REGISTROS EN LAS CUENTAS APLICABLES.



Presidencia Municipal de Nava
Nota ESF-12 Pasivo - Cuentas Por Pagar a Corto Plazo
al 30 de Junio de 2018



Cuenta	Descripción	IMPORTE	VENIMIENTOS			
			90 días	180 días	Menor o igual a 365 días	Mayor a 365 días
3111	SERVICIOS PERSONALES POR PAGAR CORTO PLAZO	41,120.03	35,418.89	25,701.14		
3112	PROVEEDORES POR PAGAR A CORTO PLAZO	3,782,712.40	3,883,112.13	121,800.79	0.00	
3113	CONTRATISTAS (OSPA) POR PAGAR A CORTO PLAZO	1,897,367.00	1,667,367.00	0.00	0.00	
3115	TRANSFERENCIAS OTORGADA POR PAGAR A CORTO PLAZO	143,154.89	0.00	0.00	143,154.89	
3134	INTERESES Y COMISIONES POR PAGAR CORTO PLAZO	0.00	0.00	0.00	0.00	
3117	RETENCIONES Y CONTRIBUCIONES POR PAGAR A CORTO PLAZO	3,662,490.87	2,899,322.23	0.00	0.00	1,181,968.63
3118	DEVOLUCIONES DE LA LEY DE HONORARIOS POR PAGAR A CORTO PLAZO	-174.81			-174.81	
3119	OTRAS CUENTAS POR PAGAR A CORTO PLAZO	-676,333.19	-208,548.09	28,352.30	-473,775.61	-22,861.68
	TOTAL AL 30 DE JUNIO DE 2018	8,580,029.18	7,634,872.64	175,654.29	-110,594.96	1,080,194.87



Presidencia Municipal de Nava
Nota ESF-13 Pasivo - Fondos de Bienes de Terceros y/o en Garantía
a Corto Plazo y Largo Plazo
al 30 de Junio de 2018



ESTA NOTA NO LE APLICA A LA PRESIDENCIA MUNICIPAL DE NAVA, YA QUE NO CUENTA CON REGISTROS EN LAS CUENTAS APLICABLES.



Presidencia Municipal de Nava
 Nota ESF-14 Pasivo - Pasivos Diferidos y Otros
 Pasivos Circulantes
 al 30 de Junio de 2018



Cuenta	Descripción	Monto
213	PORCIÓN A CORTO PLAZO DE LA DEUDA PÚBLICA A LARGO PLAZO	
2131	PORCIÓN A CORTO PLAZO DE LA DEUDA PÚBLICA INTERNA-DEPENDENCIAS EXTERNAS	2,112,940.56
	TOTAL AL 30 DE JUNIO DE 2018	2,112,940.56
217	PROVISIONES A CORTO PLAZO	
217908	OTRAS PROVISIONES A CORTO PLAZO - EMPLEADOS	725,588.97
	TOTAL AL 30 DE JUNIO DE 2018	725,588.97
218	OTROS PASIVOS A CORTO PLAZO	
218214	RETENCIONES I.S.P.T.	0.00
	TOTAL AL 30 DE JUNIO DE 2018	0.00
219	OTROS PASIVOS A CORTO PLAZO	
2199	OTROS PASIVOS CIRCULANTES	49,887.17
	TOTAL AL 30 DE JUNIO DE 2018	49,887.17



Presidencia Municipal de Nava

Nota EA-01 - Ingresos de Gestión
del 1 de Abril al 30 de Junio de 2018



Cuenta	Descripción	Trimestre	Acumulado
411	IMPUESTOS		
4112	IMPUESTOS SOBRE EL PATRIMONIO	2,505,572.62	18,639,771.03
4117	ACCESORIOS DE IMPUESTOS	587.64	197,136.61
4119	OTROS IMPUESTOS	127,117.50	194,866.40
	TOTAL DEL 1 DE ABRIL AL 30 DE JUNIO DE 2018	2,733,277.76	19,031,774.04
413	CONTRIBUCIONES DE MEJORAS		
4131	CONTRIBUCIONES DE MEJORAS POR OBRAS PÚBLICAS	138,023.82	253,946.61
	TOTAL DEL 1 DE ABRIL AL 30 DE JUNIO DE 2018	138,023.82	253,946.61
414	DERECHOS		
4143	DERECHOS POR PRESTACIÓN DE SERVICIOS	2,300,712.51	9,135,931.49
4144	ACCESORIOS DE DERECHOS	3,158.08	3,818.50
	TOTAL DEL 1 DE ABRIL AL 30 DE JUNIO DE 2018	2,303,870.59	9,139,750.09
415	PRODUCTOS DE TIPO CORRIENTE		
4151	PRODUCTOS DERIVADOS DEL USO Y APROVECHAMIENTO DE BIENES NO SUJETOS A RÉGIMEN DE DOMINIO PUB.	67,836.83	135,746.21
	TOTAL DEL 1 DE ABRIL AL 30 DE JUNIO DE 2018	67,836.83	135,746.21
416	APROVECHAMIENTOS DE TIPO CORRIENTE		
4169	OTROS APROVECHAMIENTOS	322,049.14	1,394,867.35
	TOTAL DEL 1 DE ABRIL AL 30 DE JUNIO DE 2018	322,049.14	1,394,867.35
	TOTAL INGRESOS DE GESTIÓN DEL 1 DE ABRIL AL 30 DE JUNIO DE 2018	5,565,058.14	29,956,084.30



Presidencia Municipal de Nava

Nota EA-02 - Otros Ingresos
del 1 de Abril al 30 de Junio de 2018



Cuenta	Descripción	Trimestre	Acumulado
435	OTROS INGRESOS		
	TOTAL DEL 1 DE ABRIL AL 30 DE JUNIO DE 2018	0.00	0.00
	TOTAL OTROS INGRESOS DEL 1 DE ABRIL AL 30 DE JUNIO DE 2018	0.00	0.00



Presidencia Municipal de Nava
 Nota EA-03 - Gastos y Otras Pérdidas
 del 1 de Abril al 30 de Junio de 2018



Cuenta	Descripción	Monto	% Cuota Total	Act.	Cuenta Actual	% Cuota Total	Act.
1	GASTOS Y OTRAS PÉRDIDAS						
01	GASTOS DE FUNCIONAMIENTO						
011	SERVICIOS PERSONALES						
0111	REMUNERACIONES AL PERSONAL DE CARÁCTER PERMANENTE	9,337,572.29	42.85%	(1)	18,137,760.01	89.67%	(1)
0113	REMUNERACIONES ADICIONALES Y ESPECIALES	877,187.53	3.69%		784,027.26	3.69%	
0114	SEGURIDAD SOCIAL	662,716.98	2.97%		1,776,567.47	8.61%	
0115	OTRAS PRESTACIONES SOCIALES Y ECONÓMICAS	716,109.81	3.12%		1,036,713.36	2.29%	
	TOTAL DEL 1 DE ABRIL AL 30 DE JUNIO DE 2018	10,837,096.61			22,364,068.12		
012	MATERIALES Y SUMINISTROS						
0121	MATERIALES DE ADMINISTRACIÓN, EMISIÓN DE DOCUMENTOS Y ARTÍCULOS OFICIALES	176,538.89	0.79%		491,579.86	1.04%	
0122	ALIMENTOS Y UTENSILIOS	21,014.94	0.10%		26,863.84	0.06%	
0123	MATERIALES Y ARTÍCULOS DE CONSTRUCCIÓN Y DE REPARACIÓN	43,024.03	0.19%		82,490.31	0.18%	
0125	PRODUCTOS QUÍMICOS, FARMACÉUTICOS Y DE LABORATORIO	682,286.58	1.48%		574,236.99	0.81%	
0126	COMBUSTIBLES, LUBRICANTES Y ADITIVOS	1,891,078.29	8.68%		3,179,627.29	6.89%	
0127	VESTUARIO, BLANCOS, PRENDAS DE PROTECCIÓN Y ARTÍCULOS DEPORTIVOS	87,224.82	0.44%		186,589.63	0.28%	
0129	HERRAMIENTAS, RETACIONES Y ACCESORIOS MENORES	94,918.34	0.21%		74,367.60	0.16%	
	TOTAL DEL 1 DE ABRIL AL 30 DE JUNIO DE 2018	2,653,879.27			4,386,655.81		
013	SERVICIOS GENERALES						
0131	SERVICIOS BÁSICOS	2,241,567.19	10.07%	(2)	4,308,132.36	9.27%	
0132	SERVICIOS DE ARRENDAMIENTO	242,516.86	1.09%		289,240.00	0.62%	
0133	SERVICIOS PROFESIONALES, CIENTÍFICOS Y TÉCNICOS Y OTROS SERVICIOS	174,868.76	0.80%		828,526.89	0.71%	
0134	SERVICIOS FINANCIEROS, BANCARIOS Y COMERCIALES	199,765.10	0.89%		507,862.26	1.09%	
0135	SERVICIOS DE INSTALACIÓN, REPARACIÓN, MANTENIMIENTO Y CONSERVACIÓN	1,891,158.79	8.50%		4,166,961.53	8.97%	
0136	SERVICIOS DE COMUNICACIÓN SOCIAL Y PUBLICIDAD	318,820.00	1.42%		531,580.00	1.14%	
0137	SERVICIOS DE TRASLADO Y VIÁTICOS	105,623.57	0.45%		179,727.41	0.39%	
0138	SERVICIOS OFICIALES	428,900.24	1.93%		772,637.94	1.68%	
0139	OTROS SERVICIOS GENERALES	121,897.42	0.56%		386,873.66	0.85%	
	TOTAL DEL 1 DE ABRIL AL 30 DE JUNIO DE 2018	5,928,741.79			11,481,681.16		
	TOTAL GASTOS DE FUNCIONAMIENTO DEL 1 DE ABRIL AL 30 DE JUNIO DE 2018	16,407,813.68			36,031,142.89		
02	TRANSFERENCIAS, ASIGNACIONES, SUBSIDIOS Y OTRAS AYUDAS SOCIALES						
023	SUBSIDIOS Y SUBVENCIÓNES						
0231	SUBSIDIOS	432,968.43	1.35%		4,307,382.28	9.27%	
	TOTAL DEL 1 DE ABRIL AL 30 DE JUNIO DE 2018	432,968.43			4,307,382.28		
024	AYUDAS SOCIALES						
0241	AYUDAS SOCIALES A PERSONAS	1,123,681.01	5.05%		1,872,652.48	4.09%	
0243	AYUDAS SOCIALES A INSTITUCIONES	424,910.61	1.91%		579,246.33	1.25%	
	TOTAL DEL 1 DE ABRIL AL 30 DE JUNIO DE 2018	1,548,591.62			2,451,898.81		
028	DONATIVOS						
0281	DONATIVOS A INSTITUCIONES SIN FINES DE LUCRO	208,800.00	0.94%		475,420.00	1.02%	
0282	DONATIVOS A ENTIDADES FEDERATIVAS Y MUNICIPIOS	100,000.00	0.45%		100,000.00	0.22%	
	TOTAL DEL 1 DE ABRIL AL 30 DE JUNIO DE 2018	308,800.00			575,420.00		
	TOTAL TRANSFERENCIAS, ASIGNACIONES, SUBSIDIOS Y OTRAS AYUDAS SOCIALES DEL 1 DE ABRIL AL 30 DE JUNIO DE 2018	2,291,379.86			7,334,701.13		
04	INTERESES, COMISIONES Y OTROS GASTOS DE LA DEUDA PÚBLICA						
041	INTERESES DE LA DEUDA PÚBLICA						
0411	INTERESES DE LA DEUDA PÚBLICA INTERNA	360,455.45	2.32%		1,104,470.76	2.38%	
	TOTAL DEL 1 DE ABRIL AL 30 DE JUNIO DE 2018	360,455.45			1,104,470.76		
	TOTAL TRANSFERENCIAS, ASIGNACIONES, SUBSIDIOS Y OTRAS AYUDAS SOCIALES DEL 1 DE ABRIL AL 30 DE JUNIO DE 2018	2,851,825.30			8,439,171.87		
	TOTAL GASTOS Y OTRAS PÉRDIDAS DEL 1 DE ABRIL AL 30 DE JUNIO DE 2018	22,219,638.18	100.00%		46,478,314.79	100.00%	

(1) CORRESPONDE A LOS GASTOS NORMALES POR PAGO DE NÓMINA A LOS EMPLEADOS DEL MUNICIPIO POR EL PERÍODO REFERIDO DEL 01 DE ABRIL AL 30 DE JUNIO DE 2018 Y DEL 01 DE ENERO AL 30 DE JUNIO DE 2018 RESPECTIVAMENTE.

(2) CORRESPONDE A LOS GASTOS NORMALES POR SERVICIOS BÁSICOS COMO LO SON LUZ, AGUA Y TELÉFONO DEL MUNICIPIO DEL 01 DE ABRIL AL 30 DE JUNIO DE 2018.



Presidencia Municipal de Nava
 Nota EVHP-01 - Patrimonio Contribuido
 del 1 de Abril al 30 de Junio de 2018



Cuenta	Descripción	Saldo Inicial	Saldo Final	Variación
31	PATRIMONIO CONTRIBUIDO			
311	APORTACIONES	3,864,381.23	3,864,381.23	0.00
	TOTAL DEL 1 DE ABRIL AL 30 DE JUNIO DE 2018	3,864,381.23	3,864,381.23	0.00

NOTA: NO HUBO CAMBIOS DENTRO DEL PERÍODO DE 01 DE ABRIL AL 30 DE JUNIO DE 2018 EN EL PATRIMONIO CONTRIBUIDO.



Presidencia Municipal de Nava
 Nota EVHP-02 - Patrimonio Generado
 del 1 de Abril al 30 de Junio de 2018



Cuenta	Descripción	Saldo Inicial	Saldo Final	Variación
32	PATRIMONIO GENERADO			
321	RESULTADO DE EJERCICIO: (AHORRO/DESAHORRO)	20,334,062.71	36,433,214.58	16,079,151.87 (1)
322	RESULTADO DE EJERCICIOS ANTERIORES	18,540,367.14	18,540,367.14	0.00
325	RECTIFICACIONES DE RESULTADOS DE EJERCICIOS ANTERIORES	-769,347.51	-769,347.51	0.00
	TOTAL DEL 1 DE ABRIL AL 30 DE JUNIO DE 2018	38,105,082.34	54,184,234.21	16,079,151.87

(1) CORRESPONDE A LAS VARIACIONES DEL TRIMESTRE
 (+) INGRESOS RECAUDADOS
 (-) GASTOS Y OTRAS PERDIDAS
 VARIACION DEL TRIMESTRE

38,338,791.05
27,259,639.18
\$ 16,079,151.87



Presidencia Municipal de Nava
 Nota EFE-01 - Flujo de Efectivo en cuenta de
 Efectivo y Equivalentes
 del 1 de Abril al 30 de Junio de 2018



Cuenta	Descripción	Saldo al 31 de Marzo de 2018	Saldo al 30 de Junio de 2018	Flujo
111	EFFECTIVO Y EQUIVALENTES			
1111	EFFECTIVO EN FONDOS FUOS DE CAJA	80,000.00	80,000.00	0.00
1112	EFFECTIVO EN BANCOS/CUENTAS BANCARIAS	18,526,054.35	22,306,945.66	3,780,891.31
1113	EFFECTIVO EN BANCOS/DEPENDENCIAS	0.00	0.00	0.00
1114	INVERSIONES TEMPORALES (HASTA 3 MESES)	0.00	0.00	0.00
1115	FONDOS CON AFECTACIÓN ESPECÍFICA	0.00	0.00	0.00
1116	DEPÓSITOS DE FONDOS DE TERCEROS Y OTROS	0.00	0.00	0.00
	TOTAL	18,606,054.35	22,386,945.66	3,780,891.31



Presidencia Municipal de Nava
 Nota EFE-02 - Adquisición de bienes Muebles,
 Inmuebles e Intangibles
 del 1 de Abril al 30 de Junio de 2018



Cuenta	Descripción	Monto
12352	EDIFICACION NO HABITACIONAL EN PROCESO	
	FACHADA DE LA PRESIDENCIA, PORC DALTILE, QUEJLA DALTILE CEMENTO BOQUILLA	56,790.12
	COSTALES DE ASFALTO EN FRIO PARA BACHEO EN LAS CALLES DE ESTE MUNICIPIO 30 TONELADAS	146,160.00
	QUARTZITE COPPER 45X90 PRIMERA PROMOCION ADHESIVO PORCELANICO GRIS BOQUILLA PARA FACHADA	9,650.62
	RELLENO Y VACIADO DE BANQUETA ASI COMO COLOCACION DE MESAS DE PICK NICK	35,728.00
	ELABORACION DE TECHO METALICO EN ESCUELA BENITO JUAREZ COLONIA MANANTIAL	43,929.20
	TOTAL	292,257.94
12361	EDIFICACION HABITACIONAL EN PROCESO	
	REHABILITACION DE DISPENSARIO MEDICO COL. L CADENAS CONTRATO MNC009/2018	47,108.69
	TOTAL	47,108.69
12362	EDIFICACION NO HABITACIONAL EN PROCESO	
	ARREGLO SUMINISTRO Y COMPACTACION DE CALLE PRIVADA EN LA COLONIA INDEPENDENCIA	21,576.00
	MATERIAL DE ARENA TODO LINDO PARA DIFERENTES OBRAS	6,728.00
	TRABAJO DIVERSOS EN EL MUNICIPIO	12,011.80
	CARPETA ASFALTICA PARA BACHEO DE CALLE RIO ESCONCIDO VIENDO DE PIEDRAS NEGRAS	11,386.56
	CARPETA ASFALTICA PARA BACHEO EN COL. V. CARRANZA	11,386.56
	SERVICIO DE INGENIERIA BASICA PARA KIOSCO DEL ENCINO	11,600.00
	VIAJE DE 12 METROS DE CALICHE EN PUENTE MEJOR MUZQUIZ	4,872.00
	TRABAJO DE DEMOLICION DE CORDON EN COL. 2 DE AGOSTO VIAJE DE 12 METROS DE MATERIAL	2,900.00
	AVANCE DE LA OBRA DE CONSTRUCCION DE ENTRADA PRINCIPAL AL PANTEON MUNICIPAL	73,840.41
	FABRICACION DE ANUNCIO LUMINOSO LEYENDA NAVA CAHUILA	47,726.46
	TRABAJO EN PLAZA DORA FABELA COL. 2 DE AGOSTO	6,261.43
	TRABAJO REALIZADO EN ESCUELA 20 DE NOVIEMBRE FORTUNATO OSUNA FERNANDEZ IMPERMEABILIZACION	53,740.00
		TOTAL
12363	CONSTRUCCION DE OBRAS PARA EL ABASTECIMIENTO DE AGUA, PETROLEO, GAS, ELECTRICIDAD Y TELECOMUNIC.	
	SERVICIO DE PRUEBAS DE GAS O AGUA PERFORACION DE 224 MTS CON 8" DE DIAMETRO TUBERIA Y MANGA HIDR.	232,502.26
	REGISTROS DOMICILIARIOS CON DESCARGA DE 6" ALCANTARILLADO TUBO DE 8"	48,449.72
	TOTAL	280,951.98
12364	DIVISION DE TERRENOS Y CONSTRUCCION DE OBRAS DE URBANIZACION	
	SUMINISTRO E INSTALACION DE REFLECTORES LED UNIDAD DEPORTIVA	113,253.12
	SERVICIO SUMINISTRO E INSTALACION DE REFLECTORES LED UNIDAD DEPORTIVA	75,502.08
	SUMINISTRO DE PERFIL DE ALUMINIO EN ACABADO ELECTRO	1,809.60
	ABONO A LA OBRA SERVICIOS DE CONSTRUCCION DE SISTEMAS DE DRENAJE PARA AGUAS RESIDUALES	60,000.00
	10 MESAS DE PICK NICK PARA PLAZA PROGRESO Y DORA FABELA	68,440.00
	LIMPIEZA EN AREA VERDE Y DIVERSAS CALLES DEL MUNICIPIO	20,503.00
	CONSTRUCCION DE FORO EN JARDIN DE NIÑOS JUAN ESCUTIA EN COLONIA BOSQUES DE RIO ESCONCIDO NAVA	16,936.00
	SERVICIO DE MANO DE OBRA REHABILITACION DE PLANTA POTABILIZADORA EN NAVA	309,388.99
	EXTENDIDO DE MATERIAL TIPO CALICHE CON MAQUINA MOTOCOMFORMADORA Y CAMION PIPA	22,271.00
	ARREGLO DE CAMINO EN EJIDO EL AVILEÑO	11,136.00
		TOTAL
12365	CONSTRUCCION DE VIAS DE COMUNICACION EN PROCESO	
	COSTALES DE ASFALTO EN FRIO PARA BACHEO EN CALLES DE ESTE MUNICIPIO	146,160.00
	LEVANTAMIENTO TOPOGRAFICO EN CALLE PRIVADA GALENA COL CENTRO POR PREVENCION DE INUNDACIONES	4,549.00
	CARGA Y ACARREO CON MATERIAL CALICHE PARA RELLENO EJIDO NAVA	77,840.00
	ARREGLO DE CALLE CUALHTEMOC Y ALREDEDORES	26,448.00
	CARGA Y ACARREO CON MATERIAL CALICHE PARA EMPAREJAR IGLESIA A VETEL CRISTIANA EN COLOSIO	2,784.00
	TOTAL	207,822.00
12367	INSTALACION Y EQUIPAMIENTO EN CONSTRUCCIONES EN PROCESO	
	SERVICIO DE ALBAÑILERIA Y MAMPOSTERIA PISO FIRME PARA ANDADOR PANTEON	62,500.00
	SERVICIO DE ALBAÑILERIA Y MAMPOSTERIA PISO FIRME PARA ANDADOR PANTEON	62,500.00
	SERVICIO DE ALBAÑILERIA Y MAMPOSTERIA 1 PUENTE, ANIVELAR, ESCARVAR Y ARMAR EN C, RAYON	30,000.00
	SERVICIO DE ALBAÑILERIA Y MAMPOSTERIA 1 PUENTE POR RAMOS ARIZPE DESESENSOLBAR, ARMAR ACERO,	20,500.00
	REMODELACION EN LAS DIFERENTES AREAS DE LA PRESIDENCIA MUNICIPAL	26,600.00
CONSTRUCCION DE 14 MTS DE BANQUETA SALON PENSIONADOS CALLE CARRANZA	4,524.00	

	REHABILITACION DE PRESIDENCIA REMATE PARA ESCALON 1.30 MTS BEIGE	1,441.74
	SERVICIO DE ALBAÑILERIA Y MAMPOSTERIA CIMBRADO DE PUENTE COLGADO DE PAREDES Y PISO	30,800.00
	SERVICIO DE ALBAÑILERIA Y MAMPOSTERIA VITROPISO EN BALCON Y COLOCACION ANDAMOS	7,200.00
	SERVICIO DE ALBAÑILERIA Y MAMPOSTERIA 40 MTS DE VITROPISO Y 16 ESCALONES VITROPISO FORRADO 17 MTS	18,600.00
	CONSTRUCCION DE PUENTE SOBRE ASEQUIA DE CALLE ARASOLO	31,800.00
	RELLENO, NIVELACION Y COLOCACION DE 3 MESAS DE CONCRETO Y COLADO ESCUELA PRIMARIA BENITO JUAREZ	22,852.00
	SERVICIO DE ALBAÑILERIA Y MAMPOSTERIA COLADO DE BANQUETAS Y CIMBRADO TERMINADO CANTIDAD 30M2S	40,000.00
	TOTAL	361,317.74
	TOTAL BIENES INMUEBLES DEL 1 DE ABRIL AL 30 DE JUNIO DE 2018	2,152,778.36
124	BIENES MUEBLES	
12411	MUEBLES DE OFICINA Y ESTANTERIA	
	COMPRA DE MOBILIARIO (MESAS PARA UTILIZARSE EN EL DIF MUNICIPAL)	3,996.00
	COMPRA DE 20 SILLAS TURLAR PARA LA DELEGACION V. CARRANZA	5,221.25
	TOTAL	9,217.25
12413	EQUIPO DE COMPUTO Y TECNOLOGIAS DE LA INFORMACION	
	COMPRA DE MULTIFUNCIONAL P. V. CARRANZA	4,298.00
	COMPRA DE MULTIFUNCIONAL PARA OBRAS PUBLICAS	4,298.00
	COMPRA DE MULTIFUNCIONAL PARA FOMENTO ECONOMICO	4,298.00
	COMPRA DE MULTIFUNCIONAL PARA DEPTO DE JUZGADO	4,298.00
	COMPRA DE MULTIFUNCIONAL Y TONER PARA SECRETARIA DEL AYUNTAMIENTO	6,999.00
	COMPRA DESKTOP HP PARA DEPARTAMENTO DE OBRAS PUBLICAS	7,999.00
	TOTAL	32,190.00
12419	OTROS MOBILIARIOS Y EQUIPOS DE ADMINISTRACION	
	COMPRA DE ESTUFA PARA COCINAR EN EL DIF MUNICIPAL	4,190.00
	COMPRA DE ESTUFA PARA EL SALON DE USOS MULTIPLES DE ECOLOGIA	2,690.00
	COMPRA DE MINISPLIT PARA OFICINA DE COMANDANCIA	6,000.00
	COMPRA DE MINISPLIT 1 TON PARA OFICINA DE ECOLOGIA	6,000.00
	COMPRA DE MINISPLIT 2 TON PARA SALON DE USOS MULTIPLES COLONIA 2 DE AGOSTO	10,400.00
	COMPRA E INSTALACION DE MINISPLIT 2 TON PARA SALON DE USOS MULTIPLES COLONIA 2 DE AGOSTO	12,904.00
	COMPRA DE MINISPLIT DE 2 TONELADAS PARA OFICINAS DE LA DELEGACION V. CARRANZA	10,400.00
	COMPRA DE AIRE LAVADO PARA VENTANA 1/8 HP LENOMEX PARA DELEGACION V. CARRANZA	3,798.85
	TOTAL	56,682.85
	TOTAL MOBILIARIO Y EQUIPO DE ADMINISTRACION	97,490.11
12441	AUTOMOVILES Y CAMIONES	
	COMPRA DE TRAILA DE PLATAFORMA PARA UTILIZARSE EN OBRAS PUBLICAS	25,520.00
	TOTAL	25,520.00
12462	MAQUINARIA Y EQUIPO INDUSTRIAL	
	COMPRA DE MOTOBOMBA AUTOCEVANTE PARA LA UNIDAD DE RESCATE PC-03 DEL DEPTO DE BOMBEROS	2,900.00
	COMPRA DE BOMBA CHUPACHARCOS CON DESCARGA DE 3" PARA DEPARTAMENTO DE ECOLOGIA	12,000.00
	COMPRA DE MOTOR SUMERGIBLE PARA BOMBA EN LUIS DONALDO COLASIO DEPTO DE AGUA POTABLE	27,631.50
	COMPRA DE 3 BOMBAS DOSIFICADORAS MILTON ROY PARA DIFERENTES POZOS DEPARTAMENTO DE AGUA	37,096.80
	COMPRA DE MOTOR SUMERGIBLE FRANKLIN PAR APODOS HUBICADOS EN ROSALES ESQ GUERRERO	27,936.20
	MOTOR SUMERGIBLE FRANKLIN SHP BOMBA Y VARIOS ACCESORIOS PAR APOZO EN COLONIA BOSQUE	95,906.54
	MOTOR SUMERGIBLE FRANKLIN SHP BOMBA Y VARIOS ACCESORIOS PARA POZO EN CALLE RETAMA COLONIA BOSQUE	79,988.42
	MOTOR SUMERGIBLE FRANKLIN SHP BOMBA Y VARIOS ACCESORIOS PARA POZO EN COL DEL VALLE, OCAMPO Y ZACATECAS	82,135.23
	COMPRA DE VALVULA CHEXC DOBLE 6" TANQUE OBRAS PUBLICAS	3,868.00
	COMPRA DE MOTOR SUMERGIBLE AQUAPACK 1HP PARA COLONIA JARDINES	9,611.81
	TOTAL	375,074.48
12466	EQUIPOS DE GENERACION ELECTRICA, APARATOS Y ACCESORIOS ELECTRICOS	
	COMPRA DE ANALIZADOR DE CLORO EN EL AGUA DIGITAL HACH FUNCIONA CON PILA SISTEMA DE MUESTREO DE CLORO	16,105.44
	TOTAL	16,105.44
12467	HERRAMIENTAS Y MAQUINAS-HERRAMIENTA	
	COMPRA DE PISTOLA PARA PINTURA MARCA CRACO PARA DIVERSOS TRABAJOS DE PINTURA	15,660.00
	COMPRA DE 1 PODADORA MARCA HUSQ PARA MANTENIMIENTO DE AREAS VERDES, PLAZAS EN NAVA	9,933.08
	COMPRA DE MOTOSIERRA DE GASOLINA PARA PODA Y TALA DE ARBOLES EN AREAS VERDES DEL MUNICIPIO DE NAVA	5,539.00
	COMPRA DE MAQUINA CORTA ZACATE BRIGGS PAR AMANTENIMIENTO DE AREAS VERDES, PLAZAS EN NAVA	2,320.00
	COMPRA DE DESMALEZADORA PARA UTILIZARSE EN DELAGACION V. CARRANZA	3,828.00
	TOTAL	37,280.08
12469	OTROS EQUIPOS	
	COMPRA DE 2 ARMAZONES DE TOLDOS Y TRASLADO	7,540.00


COMPRA BOMBA AUTOCÉBANTE MANGUERA HIDRAULICA ETC PAR APCED DE AGUA POTABE	5,359.00
	12,899.00
TOTAL MAQUINARIA, OTROS EQUIPOS Y HERRAMIENTAS	445,359.00
TOTAL BIENES MUEBLES DEL 1 DE ABRIL AL 30 DE JUNIO DE 2018	568,369.11
TOTAL BIENES INMUEBLES Y MUEBLES DEL 1 DE ABRIL AL 30 DE JUNIO DE 2018	2,721,147.47

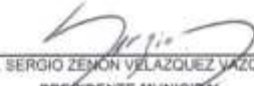




Presidencia Municipal de Nava
 Nota EFE-03 - Conciliación de los Flujos de Efectivo Netos
 de las Actividades de Operación
 del 1 de Abril al 30 de Junio de 2018



Descripción	2017
AHORRO/DESAHORRO ANTES DE RUBROS EXTRAORDINARIOS	16,079,151.87
MOVIMIENTOS DE PARTIDAS QUE NO AFECTAN AL EFECTIVO	0.00
DEPRECIACIÓN	0.00
AMORTIZACIÓN	0.00
INCREMENTOS EN LAS PROVISIONES	-3,431,753.66
INCREMENTO EN INVERSIONES PRODUCIDO POR REVALUACIÓN	0.00
GANANCIA/ PÉRDIDA EN VENTA DE PROPIEDAD, PLANTA Y EQUIPO	0.00
INCREMENTO EN CUENTAS POR COBRAR	-5,088,888.91
PARTIDAS EXTRAORDINARIAS(OTROS INGRESOS E INTERESES PAGADOS)	560,455.45
FLUJOS NETOS DE LAS ACTIVIDADES DE OPERACIÓN	8,118,964.75

 MUNICIPIO DE NAVA, COAHUILA EFE 01 - Efectivo y Equivalentes		
Descripción	Al 30 de junio de 2018	Al 31 de marzo de 2018
Efectivo en Bancos - Tesorería	22,386,945.66	18,606,054.35
Efectivo en Bancos - Dependencias	0.00	0.00
Inversiones temporales (hasta 3 meses)	0.00	0.00
Fondos con afectación específica *	0.00	0.00
Depositos de fondos de terceros y otros	0.00	0.00
Total de Efectivo y Equivalentes	22,386,945.66	18,606,054.35


 LIC. SERGIO ZEMON VELAZQUEZ VAZQUEZ
 PRESIDENTE MUNICIPAL

 LIC. DORA GABRIELA DE LUNA GOMEZ
 TESORERO MUNICIPAL

 C. JUAN ANTONIO DIAZ GUADARRAMA
 SINDICO DE MINORIA


 LIC. KEILA MORALES PATINO
 REGIDORA DE HACIENDA

 C.F. ZULEMA GONZALEZ GARCIA
 CONTRALOR MUNICIPAL

 PROFRA. ANA ELIZABETH CARDONA NUNEZ
 SINDICA DE MAYORIA

MUNICIPIO DE NAVA, COAHUILA		
Conciliación entre los Ingresos Presupuestarios y Contables		
Correspondiente del 01 de abril al 30 de junio de 2018		
(Cifras en pesos)		
1. Ingresos Presupuestarios		38,338,791.00
2. Más ingresos contables no presupuestarios		0.00
Incremento por variación de inventarios	0.00	
Diminución del exceso de estimaciones por pérdida o demerito u obsolescencia	0.00	
Diminución del exceso de provisiones	0.00	
Otros ingresos y beneficios varios	0.00	
Otros ingresos contables no presupuestarios	+	0.00
3. Menos ingresos presupuestarios no contables		0.00
Productos de capital	0.00	
Apropiaciones de capital	0.00	
Ingresos derivados de financiamientos	0.00	
Otros ingresos presupuestarios no contables		0.00
4. Ingresos Contables (4 = 1 + 2 - 3)		38,338,791.00

MUNICIPIO DE NAVA, COAHUILA		
Conciliación entre los Egresos Presupuestarios y los Gastos Contables		
Correspondiente del 01 de abril al 30 de junio de 2018		
1. Total de egresos (presupuestarios)		26,037,197.17
2. Menos egresos presupuestarios no contables		3,777,617.99
Mobiliario y equipo de administración	97,495.11	
Mobiliario y equipo educacional y recreativo	0.00	
Equipo e instrumental médico y de laboratorio	0.00	
Vehículos y equipo de transporte	29,020.00	
Equipo de defensa y seguridad	0.00	
Máquina, otros equipos y herramientas	448,358.00	
Activos biológicos	0.00	
Bienes inmuebles	0.00	
Activos intangibles	0.00	
Obras públicas en bienes propios	2,182,778.36	
Acciones y participaciones de capital	0.00	
Compra de flotas y valores	0.00	
Inversiones en fiducias, mandatos y otros análogos	0.00	
Provisiones para contingencias y otras erogaciones especiales	0.00	
Amortización de la deuda pública	1,058,475.52	
Adjudas de ejercicios fiscales anteriores (ADEFAS)	0.00	
Otros Egresos Presupuestarios No Contables		0.00
3. Más gastos contables no presupuestarios		0.00
Estimaciones, depreciaciones, deterioros, obsolescencia y amortizaciones	0.00	
Provisiones	0.00	
Diminución de inventarios	0.00	
Aumento por insuficiencia de estimaciones por pérdida o demerito u obsolescencia	0.00	
Aumento por insuficiencia de provisiones	0.00	
Otros Gastos	0.00	
Otros Gastos Contables No Presupuestarios		0.00
4. Total de Gasto Contable (4 = 1 - 2 + 3)		22,259,579.18

Nota de Gestión Administrativa 17

De conformidad con la nota de gestión administrativa número 17 la información Contable deberá estar firmada en cada página de la misma e incluir al final la siguiente leyenda: "Bajo protesta de decir verdad declaramos que los Estados Financieros y sus notas, son razonablemente correctos y son responsabilidad del emisor"


 LIC. SERGIO ZENCAVELE AZQUEZ VAZQUEZ
 PRESIDENTE MUNICIPAL

 LIC. MARÍA GUADALUPE DE LUNA GOMEZ
 TESORERO MUNICIPAL

 LIC. SANTIAGO DÍAZ GUADARRAMA
 SINDICO DE MINORIA


 LIC. ROCÍO MORALES PÁRRIDO
 REGIDORA DE HACIENDA

 LIC. ZULMA GONZÁLEZ GARCÍA
 CONTRALORA MUNICIPAL


 PROFRÍA RITA ELIZABETH CARDONA NÚÑEZ
 SINDICA DE MAYORÍA


MUNICIPIO DE NAVA, COAHUILA		
Conciliación entre los Ingresos Presupuestarios y Contables		
Correspondiente del 01 de enero al 30 de junio de 2018		
(Cifras en pesos)		
1. Ingresos Presupuestarios		82,883,529.34
2. Más ingresos contables no presupuestarios		0.00
Incremento por variación de inventarios	0.00	
Disminución del exceso de estimaciones por pérdida o deterioro u obsolescencia	0.00	
Disminución del exceso de provisiones	0.00	
Otros ingresos e beneficios varios	0.00	
Otros ingresos contables no presupuestarios	0.00	
3. Menos ingresos presupuestarios no contables		0.00
Productos de capital	0.00	
Aprovechamientos capital	0.00	
Ingresos derivados de financiamientos	0.00	
Otros ingresos presupuestarios no contables	0.00	
4. Ingresos Contables (A = 1 + 2 - 3)		82,883,529.34


MUNICIPIO DE NAVA, COAHUILA		
Conciliación entre los Egresos Presupuestarios y los Gastos Contables		
Correspondiente del 01 de enero al 30 de junio de 2018		
1. Total de egresos (presupuestarios)		51,903,797.88
2. Menos egresos presupuestarios no contables		6,433,393.10
Mobiliario y equipo de administración	225,511.70	
Mobiliario y equipo educacional y recreativo	0.00	
Equipo e instrumental médico y de laboratorio	0.00	
Vehículos y equipo de transporte	26,520.00	
Equipo de defensa y seguridad	0.00	
Maquinaria, otros equipos y herramientas	587,877.20	
Activos biológicos	0.00	
Bienes inmuebles	0.00	
Activos intangibles	0.00	
Obra pública en bienes propios	2,511,843.02	
Acciones y participaciones de capital	0.00	
Compra de títulos y valores	0.00	
Inversiones en fideicomisos, mandatos y otros análogos	0.00	
Provisiones para contingencias y otras obligaciones especiales	0.00	
Amortización de la deuda pública	2,112,941.04	
Rebajas de ejercicios fiscales anteriores (ADEFAS)	0.00	
Otros Egresos Presupuestarios No Contables	0.00	
3. Más gastos contables no presupuestales		0.00
Estimaciones, depreciaciones, deterioros, obsolescencia y amortizaciones	0.00	
Provisiones	0.00	
Disminución de inventarios	0.00	
Aumento por insuficiencia de estimaciones por pérdida o deterioro u obsolescencia	0.00	
Aumento por insuficiencia de provisiones	0.00	
Otros Gastos	0.00	
Otros Gastos Contables No Presupuestales	0.00	
4. Total de Gasto Contable (A = 1 - 2 + 3)		46,470,404.78

Nota de Gestión Administrativa 17

De conformidad con la nota de gestión administrativa número 17 la Información Contable deberá estar firmada en cada página de la misma e incluir al final la siguiente leyenda: "Bajo protesta de decir verdad declaramos que los Estados Financieros y sus notas, son razonablemente correctos y son responsabilidad del emisor"


 LIC. SERGIO ISIDRO VELÁZQUEZ VAZQUEZ
 PRESIDENTE MUNICIPAL


 LIC. SILVIA CAMARILLO DE LUNA GÓMEZ
 TESORERO MUNICIPAL


 C. JUAN ANTONIO DÍAZ GUADARRAMA
 SINDICO DE MINORÍA


 LIC. PAULA MORALES PINTIRO
 REGIDORA DE HACIENDA


 E.P. ZULAYMARÍA GARGUETA GARCÍA
 CONTRALOR MUNICIPAL


 PROPIA ANA ELIZABETH CARDONA NUNEZ
 SINDICA DE MAYORÍA

**Municipio de Nava Coahuila
Avance de Gestión del 2do. Trimestre 2018**



**I. INFORMACIÓN CONTABLE
j.-) NOTAS DE MEMORIA LOS ESTADOS
FINANCIEROS**

MUNICIPIO DE NAVA, COAHUILA Del 01 de enero al 30 de junio de 2018 CUENTAS DE ORDEN CONTABLES					
CUENTA	SALDO INICIAL	CARGOS	ABONOS	SALDO FINAL	
7 CUENTAS DE ORDEN CONTABLES	0.00	0.00	0.00	0.00	
7.1 VALORES	0.00	0.00	0.00	0.00	
7.1.1 Valores en Custodia	0.00	0.00	0.00	0.00	
7.1.2 Custodia de Valores	0.00	0.00	0.00	0.00	
7.1.3 Instrumentos de Crédito Prestados a Formadores de Mercado	0.00	0.00	0.00	0.00	
7.1.4 Préstamo de Instrumentos de Crédito a Formadores de Mercado y su Garantía	0.00	0.00	0.00	0.00	
7.1.5 Instrumentos de Crédito Recibidos en Garantía de los Formadores de Mercado	0.00	0.00	0.00	0.00	
7.1.6 Garantía de Créditos Recibidos de los Formadores de Mercado	0.00	0.00	0.00	0.00	
7.2 EMISION DE OBLIGACIONES	0.00	0.00	0.00	0.00	
7.2.1 Autorización para la Emisión de Bonos, Títulos y Valores de la Deuda Pública Interna	0.00	0.00	0.00	0.00	
7.2.2 Autorización para la Emisión de Bonos, Títulos y Valores de la Deuda Pública Externa	0.00	0.00	0.00	0.00	
7.2.3 Emisiones Autorizadas de la Deuda Pública Interna y Externa	0.00	0.00	0.00	0.00	
7.2.4 Suscripción de Contratos de Préstamos y Otras Obligaciones de la Deuda Pública Interna	0.00	0.00	0.00	0.00	
7.2.5 Suscripción de Contratos de Préstamos y Otras Obligaciones de la Deuda Pública Externa	0.00	0.00	0.00	0.00	
7.2.6 Contratos de Préstamos y Otras Obligaciones de la Deuda Pública Interna y Externa	0.00	0.00	0.00	0.00	
7.3 AVALES Y GARANTIAS	0.00	0.00	0.00	0.00	
7.3.1 Avalés Autorizados	0.00	0.00	0.00	0.00	
7.3.2 Avalés Firmados	0.00	0.00	0.00	0.00	
7.3.3 Fianzas y Garantías Recibidas por Deudas a Cobrar	0.00	0.00	0.00	0.00	
7.3.4 Fianzas y Garantías Recibidas	0.00	0.00	0.00	0.00	
7.3.5 Fianzas Otorgadas para Respaldo Obligaciones no Fiscales del Gobierno	0.00	0.00	0.00	0.00	
7.3.6 Fianzas Otorgadas del Gobierno para Respaldo Obligaciones no Fiscales	0.00	0.00	0.00	0.00	
7.4 JUICIOS	0.00	0.00	0.00	0.00	
7.4.1 Demandas Judicial en Proceso de Resolución	0.00	0.00	0.00	0.00	
7.4.2 Resolución de Demandas en Proceso Judicial	0.00	0.00	0.00	0.00	
7.5 INVERSION MEDIANTE PROYECTOS PARA PRESTACION DE SERVICIOS (PPS) Y SIMILARES	0.00	0.00	0.00	0.00	
7.5.1 Contratos para Inversión Mediante Proyectos para Prestación de Servicios (PPS) y Similares	0.00	0.00	0.00	0.00	
7.5.2 Inversión Pública Contratada Mediante Proyectos para Prestación de Servicios (PPS) y Similares	0.00	0.00	0.00	0.00	
7.6 BIENES EN CONCESIONADOS O EN COMODATO	0.00	0.00	0.00	0.00	
7.6.1 Bienes Bajo Contrato en Concesión	0.00	0.00	0.00	0.00	
7.6.2 Contrato de Concesión por Bienes	0.00	0.00	0.00	0.00	
7.6.3 Bienes Bajo Contrato en Comodato	0.00	0.00	0.00	0.00	
7.6.4 Contrato de Comodato por Bienes	0.00	0.00	0.00	0.00	

Nota 1. Las cuentas de orden contables secundarias en el Estado, son los recursos reportados de origen sectorial, que de acuerdo con las disposiciones de la Ley de Bases de la Cuenta de Orden de la Federación, se manejan en forma independiente.

Nota de Gestión Administrativa 17

De conformidad con la nota de gestión administrativa número 17 la información Contable deberá estar firmada en cada página de la misma e incluir al final la siguiente leyenda: "Bajo protesta de decir verdad declaramos que los Estados Financieros y sus notas, son razonablemente correctos y son responsabilidad del emisor".


 LIC. SERGIO ZENO VELÁZQUEZ VAZQUEZ
 PRESIDENTE MUNICIPAL


 LIC. LIDIA DORA BAEZELA DE LUNA GÓMEZ
 TESORERO MUNICIPAL


 JUAN ANTONIO DÍAZ GUADARRAMA
 SINDICO DE MINORIA


 LIC. LIDIA MORAES PATINO
 REGIDORA DE HACIENDA


 LIC. LIDIA MORAES PATINO
 CONTRALORA MUNICIPAL


 PROPR. ANA ELIZBETH CARDONA NUNEZ
 SINDICA DE MAYORIA

 MUNICIPIO DE NAVA, COAHUILA Del 01 de enero al 30 de junio de 2018 CUENTAS DE ORDEN PRESUPUESTALES					
CUENTA	SALDO INICIAL	CARGOS	ABONOS	SALDO FINAL	
8 CUENTAS DE ORDEN PRESUPUESTARIAS	0.00	583,836,188.52	583,836,188.52	0.00	0.00
8.1 LEY DE INGRESOS	0.00	165,767,058.68	165,767,058.68	0.00	0.00
8.1.1 Ley de Ingresos Estimada	0.00	0.00	0.00	0.00	0.00
8.1.2 Ley de Ingresos por Ejecutar	0.00	82,883,529.34	0.00	-82,883,529.34	0.00
8.1.3 Modificaciones a la Ley de Ingresos Estimada	0.00	0.00	0.00	0.00	0.00
8.1.4 Ley de Ingresos Devengada	0.00	82,883,529.34	82,883,529.34	0.00	0.00
8.1.5 Ley de Ingresos Recaudada	0.00	0.00	0.00	0.00	0.00
8.2 PRESUPUESTO DE EGRESOS	0.00	418,069,129.84	418,069,129.84	0.00	0.00
8.2.1 Presupuesto de Egresos Aprobado	0.00	0.00	0.00	-120,062,458.00	0.00
8.2.2 Presupuesto de Egresos por Ejercer	0.00	172,207,525.98	90,646,383.54	81,561,142.44	0.00
8.2.3 Modificaciones al Presupuesto de Egresos Aprobado	0.00	0.00	52,145,067.98	-52,145,067.98	0.00
8.2.4 Presupuesto de Egresos Comprometido	0.00	90,646,383.54	51,903,707.86	38,742,675.68	0.00
8.2.5 Presupuesto de Egresos Devengado	0.00	51,903,707.86	51,903,707.86	0.00	0.00
8.2.6 Presupuesto de Egresos Ejercido	0.00	51,903,707.86	51,407,804.60	495,903.26	0.00
8.2.7 Presupuesto de Egresos Pagado	0.00	51,407,804.60	0.00	51,407,804.60	0.00

Nota de Gestión Administrativa 17


De conformidad con la nota de gestión administrativa número 17 la Información Contable deberá estar firmada en cada página de la misma e incluir al final la siguiente leyenda:

"Bajo protesta de decir verdad declaramos que los Estados Financieros y sus notas, son razonablemente correctos y son responsabilidad del emisor"



 LIC. SERGIO ZERON VELAZQUEZ
 PRESIDENTE MUNICIPAL


 LIC. DORA GABRIELA DE LUNA GOMEZ
 TESORERO MUNICIPAL


 C. JUAN ANTONIO DIAZ GUADARRAMA
 SINDICO DE MINORIA


 LIC. KEILA MORALES PATINO
 REGIDORA DE HACIENDA


 C.F. ZULEMA GONZALEZ GARCIA
 CONTRALOR MUNICIPAL


 PROFRA. ANA ELIZABETH CARDONA NUNEZ
 SINDICA DE MAYORIA

Municipio de Nava Coahuila
Avance de Gestión del 2do. Trimestre 2018



I. INFORMACIÓN CONTABLE
K.-) NOTAS DE GESTIÓN ADMINISTRATIVA A
LOS ESTADOS FINANCIEROS



PRESIDENCIA MUNICIPAL DE NAVA

III.- NOTAS DE GESTION ADMINISTRATIVA

1.- DESCRIPCION DE LA ENTIDAD

Constitución y objeto.

Los antecedentes de la constitución del Municipio de Nava, Coahuila corresponde primeramente al decreto de fecha 21 de Febrero de 1801, que creó la villa de Nava, y no fue sino hasta que el 17 de Octubre de 1989 se le concedió título de ciudad, bajo el nombre de Nava, Coahuila, el municipio está constituido como un ente público autónomo regido por un ayuntamiento, integrado por el Presidente Municipal, el Síndico de mayoría, Síndico de minoría y un cabildo integrado por once regidores, formando el cuerpo colegiado de máxima autoridad del ayuntamiento.

El Municipio tiene por objeto:

- a) El bienestar de la comunidad local y su desarrollo cultural, social y material;
- b) La protección de la salud y la seguridad de las personas;
- c) El fomento del civismo y de la solidaridad entre los vecinos; y
- d) La cooperación con otras Municipalidades y entidades para el cumplimiento de obras de interés colectivo, dentro de sus fines específicos.

Organización y Objeto social.

El municipio tiene entre sus atribuciones y objeto social las siguientes:

- a) establecimiento de un sistema de planeamiento físico, urbano y rural, del Municipio;
- b) La construcción, mantenimiento y embellecimiento de calles, Avenidas, parques, plazas;
- c) La regulación y prestación de servicios de aseo y especialmente la recolección y disposición de residuos;
- d) La limpieza de vías de circulación y lugares públicos;
- e) La reglamentación y fiscalización de los planos de construcción, nomenclatura de calles, numeración de lotes y viviendas y ornato público;
- f) La creación de servicios que faciliten el mercado y abastecimiento de los productos de consumo de primera necesidad, como mercados, mataderos, ferias y similares, así como el control de la forma de elaboración, manipuleo y expendio de alimentos;

- g) El fomento de la educación pública, la cultura, el deporte y el turismo;
- h) La cooperación para la conservación de los monumentos históricos, de las obras de arte y demás bienes culturales;
- i) La reglamentación y fiscalización del tránsito, del funcionamiento de los transportes de pasajeros, y demás materias relativas a la circulación de vehículos;
- j) La reglamentación fiscalización de los espectáculos públicos, publicidad comercial, actividades deportivas y recreativas, tendientes a preservar la moral pública y las buenas costumbres.
- k) La reglamentación sobre apertura y funcionamiento de casas de empeño y de institutos municipales de crédito;
- l) La creación y reglamentación de la Policía Municipal para el cumplimiento y control de las actividades relativas a las materias de competencia Municipal;
- m) La provisión de los servicios de alumbrado, aprovisionamiento de agua y alcantarillado sanitario, en los casos en que estos servicios no fueren prestados por otros organismos públicos;
- n) El establecimiento de un régimen local de servidumbre y de delimitación de riberas de ríos, lagos y arroyos, con arreglo a lo dispuesto por el Código Civil;
- o) La reglamentación y prestación de servicios funerarios y de cementerios;
- p) La preservación del medio ambiente y el equilibrio ecológico, la creación de parques y reservas forestales, y promoción y cooperación para proteger los recursos naturales;
- q) El fomento de la salud pública, la construcción de viviendas de carácter social y programas de bienestar de la población;
- r) La promoción de la conciencia cívica y la solidaridad de la población para su participación de las actividades de interés comunal;
- s) El desarrollo de planes y programas de empleos en coordinación con el Ministerio de Justicia y Trabajo a fin de encausar la oferta y demanda de mano de obra y fomentar el empleo; y,
- t) Las demás funciones respectivas en forma conveniente al interés público.

La estructura organizacional básica del municipio en forma enunciativa más no limitativa, está basada en la siguiente gráfica:



Presidente Municipal

Representar política, jurídica y administrativamente al Ayuntamiento.

Secretario del Ayuntamiento

Ejecutar las políticas y reglamentos de gobierno, establecer comunicación con el H. Congreso del Estado para cumplir con los requisitos de ley en la elaboración de reglamentos e iniciativas; llevar la correspondencia del municipio y; garantizar el cumplimiento de los acuerdos emanados de las sesiones de Cabildo.

Tesorería Municipal

Fortalecer las finanzas del municipio implementando una cultura de disciplina presupuestal, con servicio de calidad al contribuyente, que permita recuperar el rezago en términos reales y genere los ingresos suficientes para modernizar la administración pública y canalizar mayores recursos a obra pública.

Seguridad Pública

Ofrecer seguridad y tranquilidad a la población, respetando sus derechos y su integridad, preservando las libertades individuales, el orden y la paz pública, a través del desarrollo de actividades encaminadas a la prevención del delito y a la reducción del índice de criminalidad.

Obras Públicas

Construir obra pública que mejore la imagen de la ciudad con calles bien pavimentadas e identificadas, buen alumbrado y equipamiento urbano que den vida y óptima funcionalidad; proteger a la comunidad de las inclemencias y daños causados por los fenómenos naturales; y minimizar el rezago en los servicios de agua y drenaje.

2.- PRINCIPALES POLITICAS CONTABLES**a) Base de preparación de los Estados Financieros**

La elaboración y presentación de los Estados Financieros, así como otros informes, atienden a los requerimientos necesarios dentro del marco conceptual del Consejo Nacional de Armonización contable (CONAC) que les aplique.

b) Presentación de cifras y aplicación de fondos.

La presentación de cifras que muestran como aplicación de fondos, se hace conforme a la clasificación establecida en la normativa correspondiente a la materia.

El Municipio de Nava, Coahuila, recibe fondos en forma directa del Poder Ejecutivo del Estado de Coahuila por conducto de la Secretaría de Finanzas, mismo que son afectados al presupuesto de la propia entidad.

c) Propiedades, Planta y Equipos.

De acuerdo a la normatividad del Consejo Nacional de Armonización Contable (CONAC), los bienes que integran este renglón se registran a su costo de adquisición.

d) Políticas de Contabilidad Significativas.

El Municipio de Nava, Coahuila, dentro de sus políticas de control interno, realiza provisiones a corto plazo por el concepto de aguinaldo para los trabajadores para el ejercicio fiscal 2018, su monto es variado de acuerdo al cálculo mensual realmente pagado por servicios personales.

Se encuentra en proceso de análisis el método de depreciación, vida útil, deterioro o amortización y tasas aplicables para los diferentes tipos de activos con los que cuenta la Entidad.

3.- REGIMEN FISCAL.**a) Impuesto Sobre la Renta.**

El Municipio de Nava, Coahuila no es contribuyente del Impuesto Sobre la Renta de acuerdo a lo establecido en el Título III de la Ley de la materia.

No obstante, tiene la obligación de retener y enterar el impuesto sobre la renta y exigir documentación que reúna los requisitos fiscales, cuando hagan pagos a terceros.

b) Impuesto al Valor Agregado.

De conformidad al Artículo 3, tercer párrafo de la Ley del Impuesto al Valor Agregado. El Municipio de Nava, Coahuila no está obligada a efectuar la retención del Impuesto al Valor Agregado cuando adquiera bienes; use o goce temporalmente o reciba servicios de personas físicas o de residentes en el extranjero sin establecimiento permanente en el país; o reciba servicios de auto transporte terrestre de bienes prestados por personas morales.

4.- CAMBIOS EN LAS NORMAS DE CONTABILIDAD GUBERNAMENTAL.

El Sistema de Contabilidad Gubernamental utilizado por El Municipio de Nava, Coahuila, es el "Sistema Integral de Información Financiera", que cumple con las características de diseño y operación emitidas por la ley correspondiente, debiendo ser: único, uniforme e integrador; integra en forma automática la operación contable con el ejercicio presupuestario: efectúa los registros considerando la base acumulativa (devengado) de las transacciones; registra de manera automática y por única vez, los momentos contables correspondientes; efectúa la interrelación automática de los clasificadores presupuestarios, la lista de cuentas y el catálogo de bienes que permiten su interrelación automática.

Efectúa en las cuentas contables el registro de las etapas del presupuesto de egresos en sus diferentes momentos contables: aprobado, modificado, comprometido, devengado, ejercido y pagado.


En lo relativo al ingreso se registran los momentos contables de: estimado, modificado, devengado y recaudado.

Genera en tiempo real, estados financieros, de ejecución presupuestaria y toda la información que coadyuve a la toma de decisiones, transparencia, programación con base en resultados, evaluación y rendición de cuentas. Está diseñado de forma tal que permite su procesamiento y generación de estados financieros mediante el uso de herramientas propias de la informática.


No existen partes relacionadas que pudieran ejercer influencia significativa para la toma de decisiones financieras y operativas.


"Bajo protesta de decir verdad, declaramos que los Estados Financieros y sus notas son razonablemente correctos y son responsabilidad del emisor".


C. LIC. SERGIO ZENON VELAZQUEZ VAZQUEZ
PRESIDENTE MUNICIPAL


C. PROFRA. ANA ELIZABETH CARDONA NUNEZ
SINDICA DE MAYORIA


C. LIC. DORA GABRIELA DE LUNA GOMEZ
TESORERO MUNICIPAL


C. C.P. ZULEMA GONZALEZ GARCIA
CONTRALOR MUNICIPAL


C. LIC. KEILA MORALES PATIÑO
REGIDOR DE HACIENDA


C. JUAN ANTONIO DIAZ GUADARRAMA
SINDICO DE MINORIA

Municipio de Nava Coahuila
Avance de Gestión del 2do. Trimestre 2018



I. INFORMACIÓN CONTABLE
I.-) BALANZA DE COMPROBACIÓN DEL
TRIMESTRE

MUNICIPIO DE NAVA, COAHUILA					
Balance de Comprobación					
Del 01 de abril al 30 de junio de 2018					
CÓDIGO	CUENTA CONTABLE	SALDO INICIAL	CARGOS	ABONOS	SALDO FINAL
1	ACTIVO	77,139,896.32	193,639,899.19	82,246,971.46	84,730,413.91
1.1	ACTIVO CIRCULANTE	27,782,246.31	191,118,171.68	82,246,971.46	38,682,624.73
1.1.1	EFFECTIVO Y EQUIVALENTES	16,699,254.35	27,644,939.86	22,664,939.27	22,399,245.66
1.1.1.1	EFFECTIVO	85,000.00	26,000.00	26,000.00	85,000.00
1.1.1.2	BANCO DE TESORERÍA	16,524,054.35	27,472,200.00	22,638,939.27	22,399,245.66
1.1.1.3	BANCOS DEPENDENCIAS Y OTROS	0.00	0.00	0.00	0.00
1.1.1.4	INVERSIONES TEMPORALES (HASTA 3 MESES)	0.00	0.00	0.00	0.00
1.1.1.5	FONDOS CON AFECTACIÓN ESPECÍFICA	0.00	0.00	0.00	0.00
1.1.1.6	DEPOSITOS DE FONDOS DE TERCEROS EN GARANTÍA Y/O ADMINISTRACIÓN	0.00	0.00	0.00	0.00
1.1.1.6	OTROS EFFECTIVOS Y EQUIVALENTES	0.00	0.00	0.00	0.00
1.1.2	DERECHOS A RECIBIR EFFECTIVO O EQUIVALENTES	1,332,705.99	26,674,498.24	38,579,040.69	1,989,325.28
1.1.2.1	INVERSIONES FINANCIERAS DE CORTO PLAZO	0.00	0.00	0.00	0.00
1.1.2.2	CUENTAS POR COBRAR A CORTO PLAZO	-843.00	32,773,732.61	32,773,732.61	-843.00
1.1.2.3	DEUDORES DIVERSOS POR COBRAR A CORTO PLAZO	1,439,148.97	99,617.23	99,617.61	1,439,206.29
1.1.2.4	INGRESOS POR RECUPERAR A CORTO PLAZO	373,499.91	3,585,058.14	5,889,099.14	372,466.91
1.1.2.5	DEUDORES POR ANTICIPOS DE LA TESORERÍA A CORTO PLAZO	0.00	0.00	0.00	0.00
1.1.2.6	PRESTAMOS OTORGADOS A CORTO PLAZO	56,988.20	2,86,190.00	98,000.00	198,400.00
1.1.2.6	OTROS DERECHOS A RECIBIR EFFECTIVO O EQUIVALENTES A CORTO PLAZO	0.00	0.00	0.00	0.00
1.1.3	DERECHOS A RECIBIR BIENES O SERVICIOS	1,243,496.46	4,299,392.82	50,083.23	4,234,789.47
1.1.3.1	ANTICIPO A PROVEEDORES POR ADQUISICIÓN DE BIENES Y PRESTACIÓN DE SERVICIOS A CORTO PLAZO	198,499.21	26,190.00	0.00	224,689.21
1.1.3.2	ANTICIPO A PROVEEDORES POR ADQUISICIÓN DE BIENES INMUEBLES Y MUEBLES A CORTO PLAZO	0.00	0.00	0.00	0.00
1.1.3.3	ANTICIPO A PROVEEDORES POR ADQUISICIÓN DE BIENES INMUEBLES A CORTO PLAZO	0.00	0.00	0.00	0.00
1.1.3.4	ANTICIPO A CONTRATISTAS POR OBRAS PÚBLICAS A CORTO PLAZO	1,144,387.27	4,973,202.82	50,083.23	4,280,189.66
1.1.3.6	OTROS DERECHOS A RECIBIR BIENES O SERVICIOS A CORTO PLAZO	0.00	0.00	0.00	0.00
1.1.4	INVENTARIOS	0.00	0.00	0.00	0.00
1.1.4.1	INVENTARIO DE MERCANCIAS PARA VENTA	0.00	0.00	0.00	0.00
1.1.4.2	INVENTARIO DE MERCANCIAS TERMINADAS	0.00	0.00	0.00	0.00
1.1.4.3	INVENTARIO DE MERCANCIAS EN PROCESO DE ELABORACIÓN	0.00	0.00	0.00	0.00
1.1.4.4	INVENTARIO DE MATERIAS PRIMAS, MATERIALES Y SUMINISTROS PARA PRODUCCIÓN	0.00	0.00	0.00	0.00
1.1.4.5	BIENES EN TRÁNSITO	0.00	0.00	0.00	0.00
1.1.5	ALMACENES	0.00	0.00	0.00	0.00
1.1.5.1	ALMACÉN DE MATERIALES Y SUMINISTROS DE CONSUMO	0.00	0.00	0.00	0.00
1.1.6	ESTIMACIÓN POR PERDIDA O DETERIORO DE ACTIVOS CIRCULANTES	0.00	0.00	0.00	0.00
1.1.6.1	ESTIMACIONES PARA CUENTAS INCOBRABLES POR DERECHOS A RECIBIR EFFECTIVO O EQUIVALENTES	0.00	0.00	0.00	0.00
1.1.6.2	ESTIMACIÓN POR DETERIORO DE INVENTARIOS	0.00	0.00	0.00	0.00
1.1.7	OTROS ACTIVOS CIRCULANTES	0.00	0.00	0.00	0.00
1.1.7.1	VALORES EN GARANTÍA	0.00	0.00	0.00	0.00
1.1.7.2	BIENES EN GARANTÍA (EXCLUYE DEPOSITOS DE FONDOS)	0.00	0.00	0.00	0.00
1.1.7.3	BIENES DERIVADOS DE EMBARGOS, DECOMISOS, ASERVIENTOS Y DACION EN PAGO	0.00	0.00	0.00	0.00
1.1.7.4	ADQUISICIÓN OCH FONDOS DE TERCEROS	0.00	0.00	0.00	0.00
1.2	ACTIVO NO CIRCULANTE	66,287,219.71	3,721,147.47	0.00	66,674,367.18
1.2.1	INVERSIONES FINANCIERAS A LARGO PLAZO	0.00	0.00	0.00	0.00
1.2.1.1	INVERSIONES A LARGO PLAZO	0.00	0.00	0.00	0.00
1.2.1.2	TÍTULOS Y VALORES A LARGO PLAZO	0.00	0.00	0.00	0.00
1.2.1.3	PIDECOMISOS, MANDATOS Y CONTRATOS ANALÓGICOS	0.00	0.00	0.00	0.00
1.2.1.4	PARTICIPACIONES Y APORTACIONES DE CAPITAL	0.00	0.00	0.00	0.00
1.2.2	DERECHOS A RECIBIR EFFECTIVO O EQUIVALENTES A LARGO PLAZO	0.00	0.00	0.00	0.00
1.2.2.1	DOCUMENTOS POR COBRAR A LARGO PLAZO	0.00	0.00	0.00	0.00
1.2.2.2	DEUDORES DIVERSOS A LARGO PLAZO	0.00	0.00	0.00	0.00
1.2.2.3	INGRESOS POR RECUPERAR A LARGO PLAZO	0.00	0.00	0.00	0.00
1.2.2.4	PRESTAMOS OTORGADOS A LARGO PLAZO	0.00	0.00	0.00	0.00
1.2.2.5	OTROS DERECHOS A RECIBIR EFFECTIVO O EQUIVALENTES A LARGO PLAZO	0.00	0.00	0.00	0.00
1.2.3	BIENES INMUEBLES, INFRAESTRUCTURA Y CONSTRUCCIONES EN PROCESO	39,247,116.48	3,162,774.38	0.00	32,399,694.85
1.2.3.1	TERRENOS	14,710,983.09	0.00	0.00	14,710,983.09
1.2.3.2	VIVIENDAS	0.00	0.00	0.00	0.00
1.2.3.3	EDIFICIOS NO HABITACIONALES	0.00	0.00	0.00	0.00
1.2.3.4	INFRAESTRUCTURA	0.00	0.00	0.00	0.00
1.2.3.5	CONSTRUCCIONES EN PROCESO EN BIENES DE DOMINIO PÚBLICO	15,998,245.45	202,257.94	0.00	16,200,503.39
1.2.3.6	CONSTRUCCIONES EN PROCESO EN BIENES PROPIOS	448,868.99	1,960,516.42	0.00	2,409,385.37
1.2.3.9	OTROS BIENES INMUEBLES	0.00	0.00	0.00	0.00
1.2.4	BIENES MUEBLES	26,116,123.23	668,368.11	0.00	23,676,492.33
1.2.4.1	MOBILIARIO Y EQUIPO DE ADMINISTRACIÓN	3,848,233.82	47,493.11	0.00	3,742,723.83
1.2.4.2	MOBILIARIO Y EQUIPO EDUCACIONAL Y RECREATIVO	70,698.32	0.00	0.00	70,698.32
1.2.4.3	EQUIPO E INSTRUMENTAL MÉDICO Y DE LABORATORIO	25,014.10	0.00	0.00	25,014.10
1.2.4.4	VEHÍCULOS Y EQUIPO DE TRANSPORTE	15,891,985.44	25,305.28	0.00	15,187,425.44

1.2.4.5	EQUIPO DE DEFENSA Y SEGURIDAD	427,067.50	0.00	0.00	427,067.50
1.2.4.6	MAQUINARIA, OTROS EQUIPOS Y HERRAMIENTAS	5,791,496.42	448,399.80	0.00	6,239,896.22
1.2.4.7	COLECCIONES, OBRAS DE ARTES Y OBJETOS VALIOSOS	34,779.83	0.00	0.00	34,779.83
1.2.4.8	ACTIVOS BIOLÓGICOS	0.00	0.00	0.00	0.00
1.2.F	ACTIVOS INTANGIBLES	0.00	0.00	0.00	0.00
1.2.F.1	SOFTWARE	0.00	0.00	0.00	0.00
1.2.F.2	PATENTES, MARCAS Y DERECHOS	0.00	0.00	0.00	0.00
1.2.F.3	CONCESIONES Y FRANQUICIAS	0.00	0.00	0.00	0.00
1.2.F.4	LICENCIAS	0.00	0.00	0.00	0.00
1.2.F.6	OTROS ACTIVOS INTANGIBLES	0.00	0.00	0.00	0.00
1.2.H	DEPRECIACIÓN, DETERIORO Y AMORTIZACIÓN ACUMULADA DE BIENES	0.00	0.00	0.00	0.00
1.2.H.1	DEPRECIACIÓN ACUMULADA DE BIENES INMUEBLES	0.00	0.00	0.00	0.00
1.2.H.2	DEPRECIACIÓN ACUMULADA DE INFRAESTRUCTURA	0.00	0.00	0.00	0.00
1.2.H.3	DEPRECIACIÓN ACUMULADA DE BIENES MUEBLES	0.00	0.00	0.00	0.00
1.2.H.4	DETERIORO ACUMULADO DE ACTIVOS BIOLÓGICOS	0.00	0.00	0.00	0.00
1.2.H.6	AMORTIZACIÓN ACUMULADA DE ACTIVOS INTANGIBLES	0.00	0.00	0.00	0.00
1.2.I	ACTIVOS DIFERIDOS	0.00	0.00	0.00	0.00
1.2.I.1	ESTUDIOS, FORMULACIÓN Y EVALUACIÓN DE PROYECTOS	0.00	0.00	0.00	0.00
1.2.I.2	DERECHOS SOBRE BIENES EN RÉGIMEN DE ARRENDAMIENTO FINANCIERO	0.00	0.00	0.00	0.00
1.2.I.3	GASTOS PAGADOS POR ADELANTADO A LARGO PLAZO	0.00	0.00	0.00	0.00
1.2.I.4	ANTICIPOS A LARGO PLAZO	0.00	0.00	0.00	0.00
1.2.I.5	BENEFICIOS AL RETIRO DE EMPLEADOS PAGADOS POR ADELANTADO	0.00	0.00	0.00	0.00
1.2.I.6	OTROS ACTIVOS DIFERIDOS	0.00	0.00	0.00	0.00
1.2.A	ESTIMACIÓN POR PÉRDIDA O DETERIORO DE ACTIVOS NO CIRCULANTES	0.00	0.00	0.00	0.00
1.2.A.1	ESTIMACIONES POR PÉRDIDA DE CUENTAS INCORRIBLES DE DOCUMENTOS POR COBRAR A LARGO PLAZO	0.00	0.00	0.00	0.00
1.2.A.2	ESTIMACIONES POR PÉRDIDA DE CUENTAS INCORRIBLES DE DEUDORES DIFERIDOS POR COBRAR A LARGO PLAZO	0.00	0.00	0.00	0.00
1.2.A.3	ESTIMACIONES POR PÉRDIDA DE CUENTAS INCORRIBLES DE INGRESOS POR COBRAR A LARGO PLAZO	0.00	0.00	0.00	0.00
1.2.A.4	ESTIMACIONES POR PÉRDIDA DE CUENTAS INCORRIBLES DE PRESTAMOS OTORGADOS A LARGO PLAZO	0.00	0.00	0.00	0.00
1.2.A.6	ESTIMACIONES POR PÉRDIDA DE OTRAS CUENTAS INCORRIBLES A LARGO PLAZO	0.00	0.00	0.00	0.00
1.2.B	OTROS ACTIVOS NO CIRCULANTES	0.00	0.00	0.00	0.00
1.2.B.1	BIENES EN CONCESIÓN	0.00	0.00	0.00	0.00
1.2.B.2	BIENES EN ARRENDAMIENTO FINANCIERO	0.00	0.00	0.00	0.00
1.2.B.3	BIENES EN COMODATO	0.00	0.00	0.00	0.00
3	PASIVO	35,179,222.64	41,547,221.40	36,228,997.27	35,991,796.49
3.F	PASIVO CIRCULANTE	11,818,798.48	38,321,318.80	34,828,997.27	11,448,495.84
3.1	CUENTAS POR PAGAR A CORTO PLAZO	11,818,798.48	35,605,430.81	33,220,463.87	4,588,038.58
3.1.1	SERVICIOS PERSONALES POR PAGAR A CORTO PLAZO	29,701.14	6,300,230.01	6,300,668.90	41,120.03
3.1.1.2	PROVEEDORES POR PAGAR A CORTO PLAZO	4,288,499.22	6,000,211.50	6,024,884.73	3,792,712.85
3.1.1.3	CONTRATISTAS POR OBRAS PÚBLICAS POR PAGAR A CORTO PLAZO	4,738,099.55	16,140,103.04	7,096,411.50	1,887,587.80
3.1.1.4	PARTICIPACIONES Y APORTACIONES POR PAGAR A CORTO PLAZO	0.00	0.00	0.00	0.00
3.1.1.6	TRANSFERENCIAS OTORGADAS POR PAGAR A CORTO PLAZO	148,087.16	1,917,393.10	1,911,628.86	143,354.36
3.1.1.8	INTERESES, COMISIONES Y OTROS GASTOS DE LA DEUDA PÚBLICA POR PAGAR A CORTO PLAZO	0.00	989,499.66	989,499.44	0.00
3.1.1.7	RETRIBUCIONES Y CONTRIBUCIONES POR PAGAR A CORTO PLAZO	3,183,871.70	3,001,397.70	3,363,279.08	3,002,486.87
3.1.1.9	DEVOLUCIONES DE LA LEY DE INGRESOS POR PAGAR A CORTO PLAZO	-174.01	23,198.38	23,198.36	-174.01
3.1.1.9	OTRAS CUENTAS POR PAGAR A CORTO PLAZO	-433,790.30	1,288,304.34	1,330,260.36	-676,032.36
3.1.2	DOCUMENTOS POR PAGAR A CORTO PLAZO	0.00	0.00	0.00	0.00
3.1.2.1	DOCUMENTOS COMERCIALES POR PAGAR A CORTO PLAZO	0.00	0.00	0.00	0.00
3.1.2.2	DOCUMENTOS CON CONTRATISTAS POR OBRAS PÚBLICAS POR PAGAR A CORTO PLAZO	0.00	0.00	0.00	0.00
3.1.2.9	OTROS DOCUMENTOS POR PAGAR A CORTO PLAZO	0.00	0.00	0.00	0.00
3.1.3	PORCIÓN A CORTO PLAZO DE LA DEUDA PÚBLICA A LARGO PLAZO	-1,298,470.92	1,298,470.92	4,220,891.00	2,512,940.00
3.1.3.1	PORCIÓN A CORTO PLAZO DE LA DEUDA PÚBLICA INTERNA	-1,298,470.92	1,298,470.92	4,220,891.00	2,512,940.00
3.1.3.2	PORCIÓN A CORTO PLAZO DE LA DEUDA PÚBLICA EXTERNA	0.00	0.00	0.00	0.00
3.1.3.3	PORCIÓN A CORTO PLAZO DE ARRENDAMIENTO FINANCIERO	0.00	0.00	0.00	0.00
3.1.4	TÍTULOS Y VALORES A CORTO PLAZO	0.00	0.00	0.00	0.00
3.1.4.1	TÍTULOS Y VALORES DE LA DEUDA PÚBLICA INTERNA A CORTO PLAZO	0.00	0.00	0.00	0.00
3.1.4.2	TÍTULOS Y VALORES DE LA DEUDA PÚBLICA EXTERNA A CORTO PLAZO	0.00	0.00	0.00	0.00
3.1.5	PASIVOS DIFERIDOS A CORTO PLAZO	0.00	0.00	0.00	0.00
3.1.5.1	INGRESOS COBRADOS POR ADELANTADO A CORTO PLAZO	0.00	0.00	0.00	0.00
3.1.5.2	INTERESES COBRADOS POR ADELANTADO A CORTO PLAZO	0.00	0.00	0.00	0.00
3.1.5.9	OTROS PASIVOS DIFERIDOS A CORTO PLAZO	0.00	0.00	0.00	0.00
3.1.6	FONDOS Y BIENES DE TERCEROS EN GARANTÍA Y/O ADMINISTRACIÓN A CORTO PLAZO	0.00	0.00	0.00	0.00
3.1.6.1	FONDOS EN GARANTÍA A CORTO PLAZO	0.00	0.00	0.00	0.00
3.1.6.2	FONDOS EN ADMINISTRACIÓN A CORTO PLAZO	0.00	0.00	0.00	0.00
3.1.6.3	FONDOS CONTINGENTES A CORTO PLAZO	0.00	0.00	0.00	0.00
3.1.6.4	FONDOS DE FIDEICOMISOS, MANDATOS Y CONTRATOS ANálogos A CORTO PLAZO	0.00	0.00	0.00	0.00
3.1.6.5	OTROS FONDOS DE TERCEROS EN GARANTÍA Y/O ADMINISTRACIÓN A CORTO PLAZO	0.00	0.00	0.00	0.00
3.1.6.6	VALORES Y BIENES EN GARANTÍA A CORTO PLAZO	0.00	0.00	0.00	0.00
3.1.7	PROVISIONES A CORTO PLAZO	791,221.14	95,632.17	0.00	725,588.97

2.1.7.1	PROVISIÓN PARA DEMANDAS Y JUICIOS A CORTO PLAZO	0.00	0.00	0.00	0.00
2.1.7.2	PROVISIÓN PARA CONTINGENCIAS A CORTO PLAZO	0.00	0.00	0.00	0.00
2.1.7.8	OTRAS PROVISIONES A CORTO PLAZO	791,221.14	86,832.17	0.00	729,589.97
2.1.8	OTROS PASIVOS A CORTO PLAZO	62,251.42	197,886.25	182,482.00	49,987.17
2.1.8.1	INGRESOS POR CLASIFICAR	0.00	0.00	0.00	0.00
2.1.8.2	RECALIFICACIÓN POR PARTICIPAR	0.00	0.00	0.00	0.00
2.1.8.8	OTROS PASIVOS CIRCULANTES	62,251.42	197,886.25	182,482.00	49,987.17
2.2	PASIVO NO CIRCULANTE	23,489,224.20	4,225,891.86	0.00	19,233,342.60
2.2.1	CUENTAS POR PAGAR A LARGO PLAZO	0.00	0.00	0.00	0.00
2.2.1.1	PROVISIONES POR PAGAR A LARGO PLAZO	0.00	0.00	0.00	0.00
2.2.1.2	CONTRATISTAS POR OBRAS PÚBLICAS POR PAGAR A LARGO PLAZO	0.00	0.00	0.00	0.00
2.2.2	DOCUMENTOS POR PAGAR A LARGO PLAZO	8.88	8.88	0.00	8.88
2.2.2.1	DOCUMENTOS COMERCIALES POR PAGAR A LARGO PLAZO	0.00	0.00	0.00	0.00
2.2.2.2	DOCUMENTOS CON CONTRATISTAS POR OBRAS PÚBLICAS POR PAGAR A LARGO PLAZO	0.00	0.00	0.00	0.00
2.2.2.8	OTROS DOCUMENTOS POR PAGAR A LARGO PLAZO	0.00	0.00	0.00	0.00
2.2.3	DEUDA PÚBLICA A LARGO PLAZO	23,489,224.20	4,225,891.86	0.00	19,233,342.60
2.2.3.1	TÍTULOS Y VALORES DE LA DEUDA PÚBLICA INTERNA A LARGO PLAZO	0.00	0.00	0.00	0.00
2.2.3.2	TÍTULOS Y VALORES DE LA DEUDA PÚBLICA EXTERNA A LARGO PLAZO	0.00	0.00	0.00	0.00
2.2.3.3	PRESTAMOS DE LA DEUDA PÚBLICA INTERNA POR PAGAR A LARGO PLAZO	23,489,224.20	4,225,891.86	0.00	19,233,342.60
2.2.3.4	PRESTAMOS DE LA DEUDA PÚBLICA EXTERNA POR PAGAR A LARGO PLAZO	0.00	0.00	0.00	0.00
2.2.4	ARRENDAMIENTO FINANCIERO POR PAGAR A LARGO PLAZO	0.00	0.00	0.00	0.00
2.2.4.1	PASIVOS DEFERIDOS A LARGO PLAZO	0.00	0.00	0.00	0.00
2.2.4.2	INTERESES COBRADOS POR ADELANTADO A LARGO PLAZO	0.00	0.00	0.00	0.00
2.2.4.8	OTROS PASIVOS DEFERIDOS A LARGO PLAZO	0.00	0.00	0.00	0.00
2.2.8	FONDOS Y BIENES DE TERCEROS EN GARANTÍA Y/O ADMINISTRACIÓN A LARGO PLAZO	0.00	0.00	0.00	0.00
2.2.8.1	FONDOS EN GARANTÍA A LARGO PLAZO	0.00	0.00	0.00	0.00
2.2.8.2	FONDOS EN ADMINISTRACIÓN A LARGO PLAZO	0.00	0.00	0.00	0.00
2.2.8.3	FONDOS CONTINGENTES A LARGO PLAZO	0.00	0.00	0.00	0.00
2.2.8.4	FONDOS DE FIDEJACIONES, MANDATOS Y CONTRATOS ANÁLOGOS A LARGO PLAZO	0.00	0.00	0.00	0.00
2.2.8.5	OTROS FONDOS DE TERCEROS EN GARANTÍA Y/O ADMINISTRACIÓN A LARGO PLAZO	0.00	0.00	0.00	0.00
2.2.8.8	VALORES Y BIENES EN GARANTÍA A LARGO PLAZO	0.00	0.00	0.00	0.00
2.2.8	PROVISIONES A LARGO PLAZO	0.00	0.00	0.00	0.00
2.2.8.1	PROVISIÓN PARA DEMANDAS Y JUICIOS A LARGO PLAZO	0.00	0.00	0.00	0.00
2.2.8.2	PROVISIÓN PARA PENSIONES A LARGO PLAZO	0.00	0.00	0.00	0.00
2.2.8.3	PROVISIÓN PARA CONTINGENCIAS A LARGO PLAZO	0.00	0.00	0.00	0.00
2.2.8.8	OTRAS PROVISIONES A LARGO PLAZO	0.00	0.00	0.00	0.00
3	HACIENDA PÚBLICA PATRIMONIO	41,968,463.57	22,299,629.19	26,328,791.85	58,048,615.44
3.1	HACIENDA PÚBLICA PATRIMONIO CONTRIBUIDO	3,864,381.23	0.00	0.00	3,864,381.23
3.1.1	APORTACIONES	3,864,381.23	0.00	0.00	3,864,381.23
3.1.2	DONACIONES DE CAPITAL	0.00	0.00	0.00	0.00
3.1.8	ACTUALIZACIÓN DE LA HACIENDA PÚBLICA PATRIMONIO	0.00	0.00	0.00	0.00
3.2	HACIENDA PÚBLICA PATRIMONIO GENERADO	38,104,082.34	22,299,629.19	26,328,791.85	54,184,234.21
3.2.1	RESULTADOS DEL EJERCICIO (AJUSTADO/DEAJUSTADO)	20,124,062.71	22,299,629.19	26,328,791.85	26,811,214.86
3.2.2	RESULTADOS DE EJERCICIOS ANTERIORES	18,040,387.14	0.00	0.00	18,040,387.14
3.2.3	REVALÚOS	0.00	0.00	0.00	0.00
3.2.3.1	REVALÚO DE BIENES MUEBLES	0.00	0.00	0.00	0.00
3.2.3.2	REVALÚO DE BIENES VALIABLES	0.00	0.00	0.00	0.00
3.2.3.3	REVALÚO DE BIENES INTANGIBLES	0.00	0.00	0.00	0.00
3.2.3.8	OTROS REVALÚOS	0.00	0.00	0.00	0.00
3.2.4	RESERVAS	0.00	0.00	0.00	0.00
3.2.4.1	RESERVAS DE PATRIMONIO	0.00	0.00	0.00	0.00
3.2.4.2	RESERVAS TERRITORIALES	0.00	0.00	0.00	0.00
3.2.4.3	RESERVAS POR CONTINGENCIAS	0.00	0.00	0.00	0.00
3.2.8	RECTIFICACIONES DE RESULTADOS DE EJERCICIOS ANTERIORES	-769,347.51	0.00	0.00	-769,347.51
3.2.8.1	CAMBIO EN POLÍTICAS CONTABLES	-1,041,164.80	0.00	0.00	-1,041,164.80
3.2.8.2	CAMBIO POR ERRORES CONTABLES	271,817.29	0.00	0.00	271,817.29
3.3	EXCESO O INSUFICIENCIA EN LA ACTUALIZACIÓN DE LA HACIENDA PÚBLICA PATRIMONIO	0.00	0.00	0.00	0.00
3.3.1	RESULTADO POR POSICIÓN MONETARIA	0.00	0.00	0.00	0.00
3.3.2	RESULTADO POR TENENCIA DE ACTIVOS NO MONETARIOS	0.00	0.00	0.00	0.00
4	INGRESOS Y OTROS BENEFICIOS	0.00	26,328,791.85	26,328,791.85	0.00
4.1	INGRESOS DE GESTIÓN	0.00	5,965,056.14	5,965,056.14	0.00
4.1.1	IMPUESTOS	0.00	2,721,277.76	2,721,277.76	0.00
4.1.1.1	IMPUESTOS SOBRE LOS INGRESOS	0.00	0.00	0.00	0.00
4.1.1.2	IMPUESTOS SOBRE EL PATRIMONIO	0.00	2,698,072.62	2,698,072.62	0.00
4.1.1.3	IMPUESTOS SOBRE LA PRODUCCIÓN, EL COMERCIO Y LAS TRANSACCIONES	0.00	0.00	0.00	0.00
4.1.1.4	IMPUESTOS AL COMERCIO EXTERIOR	0.00	0.00	0.00	0.00
4.1.1.5	IMPUESTOS SOBRE RÓMPAS Y ASIMILABLES	0.00	0.00	0.00	0.00

4.1.1.6	IMPUESTOS ECOLÓGICOS	0.00	0.00	0.00	0.00
4.1.1.7	ACCESORIOS DE IMPUESTOS	0.00	887.84	887.84	0.00
4.1.1.8	OTROS IMPUESTOS	0.00	127,117.90	127,117.90	0.00
4.1.2	CUOTAS Y APORTACIONES DE SEGURIDAD SOCIAL	0.00	0.00	0.00	0.00
4.1.2.1	APORTACIONES PARA FONDOS DE VEJECIA	0.00	0.00	0.00	0.00
4.1.2.2	CUOTAS PARA EL SEGURO SOCIAL	0.00	0.00	0.00	0.00
4.1.2.3	CUOTAS DE AHORRO PARA EL RETIRO	0.00	0.00	0.00	0.00
4.1.2.4	ACCESORIOS DE CUOTAS Y APORTACIONES DE SEGURIDAD SOCIAL	0.00	0.00	0.00	0.00
4.1.2.9	OTRAS CUOTAS Y APORTACIONES PARA LA SEGURIDAD SOCIAL	0.00	0.00	0.00	0.00
4.1.3	CONTRIBUCIONES DE MEJORAS	0.00	138,023.82	138,023.82	0.00
4.1.3.1	CONTRIBUCIONES DE MEJORAS POR OBRAS PÚBLICAS	0.00	138,023.82	138,023.82	0.00
4.1.4	DERECHOS	0.00	2,363,878.58	2,363,878.58	0.00
4.1.4.1	DERECHOS POR EL USO, GOCE, APROVECHAMIENTO O EXPLOTACIÓN DE BIENES DE DOMINIO PÚBLICO	0.00	0.00	0.00	0.00
4.1.4.3	DERECHOS A LOS HIDROCARBUROS	0.00	0.00	0.00	0.00
4.1.4.5	DERECHOS POR PRESTACIÓN DE SERVICIOS	0.00	2,360,712.51	2,360,712.51	0.00
4.1.4.4	ACCESORIOS DE DERECHOS	0.00	3,158.08	3,158.08	0.00
4.1.4.9	OTROS DERECHOS	0.00	0.00	0.00	0.00
4.1.8	PRODUCTOS DE TIPO CORRIENTE	0.00	47,836.82	47,836.82	0.00
4.1.5.1	PRODUCTOS DERIVADOS DEL USO Y APROVECHAMIENTO DE BIENES NO SUJETOS A RÉGIMEN DE COMERCIALIZACIÓN	0.00	47,836.82	47,836.82	0.00
4.1.5.2	ENAJENACIÓN DE BIENES MUEBLES NO SUJETOS A SER INVENTARIADOS	0.00	0.00	0.00	0.00
4.1.5.3	ACCESORIOS DE PRODUCTOS	0.00	0.00	0.00	0.00
4.1.5.9	OTROS PRODUCTOS QUE GENERAN INGRESOS CORRIENTES	0.00	0.00	0.00	0.00
4.1.6	APROVECHAMIENTOS DE TIPO CORRIENTE	0.00	322,948.14	322,948.14	0.00
4.1.6.1	INCENTIVOS DERIVADOS DE LA COLABORACIÓN FISCAL (DEROGADA)	0.00	0.00	0.00	0.00
4.1.6.2	MULTAS	0.00	0.00	0.00	0.00
4.1.6.3	REDEMOSIONES	0.00	0.00	0.00	0.00
4.1.6.4	RESGATOS	0.00	0.00	0.00	0.00
4.1.6.5	APROVECHAMIENTOS PROVENIENTES DE OBRAS PÚBLICAS	0.00	0.00	0.00	0.00
4.1.6.6	APROVECHAMIENTOS POR PARTICIPACIONES DERIVADAS DE LA APLICACIÓN DE LEYES	0.00	0.00	0.00	0.00
4.1.6.7	APROVECHAMIENTOS POR APORTACIONES Y COOPERACIONES	0.00	0.00	0.00	0.00
4.1.6.8	ACCESORIOS DE APROVECHAMIENTOS	0.00	0.00	0.00	0.00
4.1.6.9	OTROS APROVECHAMIENTOS	0.00	322,948.14	322,948.14	0.00
4.1.7	INGRESOS POR VENTA DE BIENES Y SERVICIOS	0.00	0.00	0.00	0.00
4.1.7.1	INGRESOS POR VENTA DE MERCANCIAS	0.00	0.00	0.00	0.00
4.1.7.2	INGRESOS POR VENTA DE BIENES Y SERVICIOS PRODUCIDOS EN ESTABLECIMIENTOS DEL GOBIERNO	0.00	0.00	0.00	0.00
4.1.7.3	INGRESOS POR VENTA DE BIENES Y SERVICIOS DE ORGANISMOS DESCENTRALIZADOS	0.00	0.00	0.00	0.00
4.1.7.4	INGRESOS DE OPERACIÓN DE ENTIDADES PARAESTATALES EMPRESARIALES Y NO FINANCIERAS	0.00	0.00	0.00	0.00
4.1.8	INGRESOS NO COMPRENDIDOS EN LAS FRACCIONES DE LA LEY DE INGRESOS CAUSADOS EN EJERCICIO	0.00	0.00	0.00	0.00
4.1.8.1	IMPUESTOS NO COMPRENDIDOS EN LAS FRACCIONES DE LA LEY DE INGRESOS CAUSADOS EN EJERCICIO	0.00	0.00	0.00	0.00
4.1.8.2	CONTRIBUCIONES DE MEJORAS, DERECHOS, PRODUCTOS Y APROVECHAMIENTOS NO COMPRENDIDOS EN LAS FRACCIONES DE LA LEY DE INGRESOS CAUSADOS EN EJERCICIO	0.00	0.00	0.00	0.00
4.2	PARTICIPACIONES, APORTACIONES, TRANSFERENCIAS, ASIGNACIONES, SUBSIDIOS Y OTRAS AYUDAS	0.00	32,773,733.91	32,773,733.91	0.00
4.2.1	PARTICIPACIONES Y APORTACIONES	0.00	32,773,733.91	32,773,733.91	0.00
4.2.1.1	PARTICIPACIONES	0.00	18,310,896.15	18,310,896.15	0.00
4.2.1.2	APORTACIONES	0.00	16,462,838.76	16,462,838.76	0.00
4.2.1.3	CONVENIOS	0.00	0.00	0.00	0.00
4.2.1.4	INCENTIVOS DERIVADOS DE LA COLABORACIÓN FISCAL	0.00	0.00	0.00	0.00
4.2.2	TRANSFERENCIAS, ASIGNACIONES, SUBSIDIOS Y OTRAS AYUDAS	0.00	0.00	0.00	0.00
4.2.2.1	TRANSFERENCIAS INTERNAS Y ASIGNACIONES DEL SECTOR PÚBLICO	0.00	0.00	0.00	0.00
4.2.2.2	TRANSFERENCIAS DEL SECTOR PÚBLICO	0.00	0.00	0.00	0.00
4.2.2.3	SUBSIDIOS Y SUBVENCIÓNES	0.00	0.00	0.00	0.00
4.2.2.4	AYUDAS SOCIALES	0.00	0.00	0.00	0.00
4.2.2.5	PENSIONES Y JUBILACIONES	0.00	0.00	0.00	0.00
4.2.2.8	TRANSFERENCIAS DEL EXTERIOR	0.00	0.00	0.00	0.00
4.3	OTROS INGRESOS Y BENEFICIOS	0.00	0.00	0.00	0.00
4.3.1	INGRESOS FINANCIEROS	0.00	0.00	0.00	0.00
4.3.1.1	INTERESES GANADOS DE VALORES, CRÉDITOS, BONOS Y OTROS	0.00	0.00	0.00	0.00
4.3.1.8	OTROS INGRESOS FINANCIEROS	0.00	0.00	0.00	0.00
4.3.2	INCREMENTO POR VARIACIÓN DE INVENTARIOS	0.00	0.00	0.00	0.00
4.3.2.1	INCREMENTO POR VARIACIÓN DE INVENTARIOS DE MERCANCIAS PARA VENTA	0.00	0.00	0.00	0.00
4.3.2.2	INCREMENTO POR VARIACIÓN DE INVENTARIOS DE MERCANCIAS TERMINADAS	0.00	0.00	0.00	0.00
4.3.2.3	INCREMENTO POR VARIACIÓN DE INVENTARIOS DE MERCANCIAS EN PROCESO DE ELABORACIÓN	0.00	0.00	0.00	0.00
4.3.2.4	INCREMENTO POR VARIACIÓN DE INVENTARIOS DE MATERIAS PRIMAS, MATERIALES Y SUMINISTROS	0.00	0.00	0.00	0.00
4.3.2.5	INCREMENTO POR VARIACIÓN DE ALMACÉN DE MATERIAS PRIMAS, MATERIALES Y SUMINISTROS DE BIENES	0.00	0.00	0.00	0.00
4.3.3	DISMINUCIÓN DEL EXCESO DE ESTIMACIONES POR PÉRDIDA O DETENIMIENTO O OBSOLESCENCIA	0.00	0.00	0.00	0.00
4.3.3.1	DISMINUCIÓN DEL EXCESO DE ESTIMACIONES POR PÉRDIDA O DETENIMIENTO O OBSOLESCENCIA	0.00	0.00	0.00	0.00
4.3.4	DISMINUCIÓN DEL EXCESO DE PROVISIONES	0.00	0.00	0.00	0.00
4.3.4.1	DISMINUCIÓN DEL EXCESO EN PROVISIONES	0.00	0.00	0.00	0.00
4.3.8	OTROS INGRESOS Y BENEFICIOS VARIOS	0.00	0.00	0.00	0.00

4.3.0.1	OTROS INGRESOS DE EJERCICIOS ANTERIORES	0.00	0.00	0.00	0.00
4.3.0.2	RECONIFICACIONES Y DESGASTOS OBTENIDOS	0.00	0.00	0.00	0.00
4.3.0.3	DIFERENCIAS POR TIPO DE CAMBIO A FAVOR EN EFECTIVO Y EQUIVALENTES	0.00	0.00	0.00	0.00
4.3.0.4	DIFERENCIAS DE COTIZACIONES A FAVOR EN VALORES NEGOCIABLES	0.00	0.00	0.00	0.00
4.3.0.5	RESULTADO POR POSICION MONETARIA	0.00	0.00	0.00	0.00
4.3.0.6	UTILIDADES POR PARTICIPACION PATRIMONIAL	0.00	0.00	0.00	0.00
4.3.0.0	OTROS INGRESOS Y BENEFICIOS VARIOS	0.00	0.00	0.00	0.00
5	GASTOS Y OTRAS PERDIDAS	8.88	33,230,838.18	33,230,838.18	0.00
5.1	GASTOS DE FUNCIONAMIENTO	8.88	19,407,913.68	19,407,913.68	0.00
5.1.1	SERVICIOS PERSONALES	8.88	19,407,913.68	19,407,913.68	0.00
5.1.1.1	REMUNERACIONES AL PERSONAL DE CARACTER PERMANENTE	0.00	6,837,672.23	6,837,672.23	0.00
5.1.1.2	REMUNERACIONES AL PERSONAL DE CARACTER TRANSITORIO	0.00	0.00	0.00	0.00
5.1.1.3	REMUNERACIONES ADICIONALES Y ESPECIALES	0.00	377,197.69	377,197.69	0.00
5.1.1.4	SEGURIDAD SOCIAL	0.00	882,218.88	882,218.88	0.00
5.1.1.5	OTRAS PRESTACIONES SOCIALES Y ECONOMICAS	0.00	255,108.91	255,108.91	0.00
5.1.1.6	PAGO DE ESTIMAS DE A SERVIDORES PUBLICOS	0.00	0.00	0.00	0.00
5.1.2	MATERIALES Y SUMINISTROS	0.00	2,882,075.27	2,882,075.27	0.00
5.1.2.1	MATERIALES DE ADMINISTRACION, EMISION DE DOCUMENTOS Y ARTICULOS OFICIALES	0.00	176,008.02	176,008.02	0.00
5.1.2.2	ALIMENTOS Y UTENSILIOS	0.00	23,914.94	23,914.94	0.00
5.1.2.3	MATERIAS PRIMAS Y MATERIALES DE PRODUCCION Y COMERCIALIZACION	0.00	0.00	0.00	0.00
5.1.2.4	MATERIALES Y ARTICULOS DE CONSTRUCCION Y DE REPARACION	0.00	41,834.04	41,834.04	0.00
5.1.2.5	PRODUCTOS QUIMICOS, FARMACEUTICOS Y DE LABORATORIO	0.00	352,284.38	352,284.38	0.00
5.1.2.6	COMBUSTIBLES, LUBRICANTES Y ADITIVOS	0.00	1,006,619.26	1,006,619.26	0.00
5.1.2.7	VESTUARIO, BLANCO, PRENDAS DE PROTECCION Y ARTICULOS DEPORTIVOS	0.00	97,234.82	97,234.82	0.00
5.1.2.8	MATERIALES Y SUMINISTROS PARA SEGURIDAD	0.00	0.00	0.00	0.00
5.1.2.9	HERRAMIENTAS, REPLICACIONES Y ACCESORIOS MENORES	0.00	46,819.26	46,819.26	0.00
5.1.3	SERVICIOS GENERALES	0.00	3,206,741.79	3,206,741.79	0.00
5.1.3.1	SERVICIOS BASICOS	0.00	2,242,937.11	2,242,937.11	0.00
5.1.3.2	SERVICIOS DE ARRENDAMIENTO	0.00	242,318.80	242,318.80	0.00
5.1.3.3	SERVICIOS PROFESIONALES, CIENTIFICOS Y TECNICOS Y OTROS SERVICIOS	0.00	176,003.79	176,003.79	0.00
5.1.3.4	SERVICIOS FINANCIEROS, BANCARIOS Y COMERCIALES	0.00	306,709.19	306,709.19	0.00
5.1.3.5	SERVICIOS DE INSTALACION, REPARACION, MANTENIMIENTO Y CONSERVACION	0.00	1,001,158.70	1,001,158.70	0.00
5.1.3.6	SERVICIOS DE COMUNICACION SOCIAL Y PUBLICIDAD	0.00	318,020.00	318,020.00	0.00
5.1.3.7	SERVICIOS DE TRABAJO Y VIAJES	0.00	100,000.00	100,000.00	0.00
5.1.3.8	SERVICIOS OFICIALES	0.00	428,000.00	428,000.00	0.00
5.1.3.9	OTROS SERVICIOS GENERALES	0.00	123,007.42	123,007.42	0.00
5.2	TRANSFERENCIAS, ASIGNACIONES, SUBSIDIOS Y OTRAS AYUDAS	0.00	2,291,370.83	2,291,370.83	0.00
5.2.1	TRANSFERENCIAS INTERNAS Y ASIGNACIONES AL SECTOR PUBLICO	0.00	0.00	0.00	0.00
5.2.1.1	ASIGNACIONES AL SECTOR PUBLICO	0.00	0.00	0.00	0.00
5.2.1.2	TRANSFERENCIAS INTERNAS AL SECTOR PUBLICO	0.00	0.00	0.00	0.00
5.2.2	TRANSFERENCIAS AL RESTO DEL SECTOR PUBLICO	0.00	0.00	0.00	0.00
5.2.2.1	TRANSFERENCIAS A ENTIDADES PARAESTATALES	0.00	0.00	0.00	0.00
5.2.2.2	TRANSFERENCIAS A ENTIDADES FEDERATIVAS Y MUNICIPIOS	0.00	0.00	0.00	0.00
5.2.3	SUBSIDIOS Y SUBVENCIONES	0.00	432,968.43	432,968.43	0.00
5.2.3.1	SUBSIDIOS	0.00	432,968.43	432,968.43	0.00
5.2.3.2	SUBVENCIONES	0.00	0.00	0.00	0.00
5.2.4	AYUDAS SOCIALES	0.00	1,244,881.01	1,244,881.01	0.00
5.2.4.1	AYUDAS SOCIALES A PERSONAS	0.00	1,123,881.01	1,123,881.01	0.00
5.2.4.2	RECA	0.00	0.00	0.00	0.00
5.2.4.3	AYUDAS SOCIALES A INSTITUCIONES	0.00	404,000.00	404,000.00	0.00
5.2.4.4	AYUDAS SOCIALES POR DESASTRES NATURALES Y OTROS SUESTROS	0.00	0.00	0.00	0.00
5.2.5	PENSIONES Y JUBILACIONES	0.00	0.00	0.00	0.00
5.2.5.1	PENSIONES	0.00	0.00	0.00	0.00
5.2.5.2	JUBILACIONES	0.00	0.00	0.00	0.00
5.2.5.3	OTRAS PENSIONES Y JUBILACIONES	0.00	0.00	0.00	0.00
5.2.6	TRANSFERENCIAS A FEDERACIONES, MANDATOS Y CONTRATOS ANALOGOS	0.00	0.00	0.00	0.00
5.2.6.1	TRANSFERENCIAS A FEDERACIONES, MANDATOS Y CONTRATOS ANALOGOS AL GOBIERNO	0.00	0.00	0.00	0.00
5.2.6.2	TRANSFERENCIAS A FEDERACIONES, MANDATOS Y CONTRATOS ANALOGOS A ENTIDADES PARAESTATALES	0.00	0.00	0.00	0.00
5.2.7	TRANSFERENCIAS A LA SEGURIDAD SOCIAL	0.00	0.00	0.00	0.00
5.2.7.1	TRANSFERENCIAS POR OBLIGACIONES DE LEY	0.00	0.00	0.00	0.00
5.2.8	DONATIVOS	0.00	399,000.00	399,000.00	0.00
5.2.8.1	DONATIVOS A INSTITUCIONES SIN FINES DE LUCRO	0.00	399,000.00	399,000.00	0.00
5.2.8.2	DONATIVOS A ENTIDADES FEDERATIVAS Y MUNICIPIOS	0.00	190,000.00	190,000.00	0.00
5.2.8.3	DONATIVOS A FEDERACIONES, MANDATOS Y CONTRATOS ANALOGOS PRIVADOS	0.00	0.00	0.00	0.00
5.2.8.4	DONATIVOS A FEDERACIONES, MANDATOS Y CONTRATOS ANALOGOS ESTATALES	0.00	0.00	0.00	0.00
5.2.8.5	DONATIVOS INTERNACIONALES	0.00	0.00	0.00	0.00
5.2.9	TRANSFERENCIAS AL EXTERIOR	0.00	0.00	0.00	0.00
5.2.9.1	TRANSFERENCIAS AL EXTERIOR A GOBIERNOS EXTRANJEROS Y ORGANISMOS INTERNACIONALES	0.00	0.00	0.00	0.00

5.2.2	TRANSFERENCIAS AL SECTOR PRIVADO EXTERNO	0.00	0.00	0.00	0.00
5.3	PARTICIPACIONES Y APORTACIONES	0.00	0.00	0.00	0.00
5.3.1	PARTICIPACIONES	0.00	0.00	0.00	0.00
5.3.1.1	PARTICIPACIONES DE LA FEDERACIÓN A ENTIDADES FEDERATIVAS Y MUNICIPIOS	0.00	0.00	0.00	0.00
5.3.1.2	PARTICIPACIONES DE LAS ENTIDADES FEDERATIVAS A LOS MUNICIPIOS	0.00	0.00	0.00	0.00
5.3.2	APORTACIONES	0.00	0.00	0.00	0.00
5.3.2.1	APORTACIONES DE LA FEDERACIÓN A ENTIDADES FEDERATIVAS Y MUNICIPIOS	0.00	0.00	0.00	0.00
5.3.2.2	APORTACIONES DE LAS ENTIDADES FEDERATIVAS A LOS MUNICIPIOS	0.00	0.00	0.00	0.00
5.3.3	CONVENIOS	0.00	0.00	0.00	0.00
5.3.3.1	CONVENIOS DE REASIGNACIÓN	0.00	0.00	0.00	0.00
5.3.3.2	CONVENIOS DE DESCENTRALIZACIÓN Y OTROS	0.00	0.00	0.00	0.00
6.4	INTERESES, COMISIONES Y OTROS GASTOS DE LA DEUDA PÚBLICA	0.00	0.00	0.00	0.00
6.4.1	INTERESES DE LA DEUDA PÚBLICA	0.00	0.00	0.00	0.00
6.4.1.1	INTERESES DE LA DEUDA PÚBLICA INTERNA	0.00	0.00	0.00	0.00
6.4.1.2	INTERESES DE LA DEUDA PÚBLICA EXTERNA	0.00	0.00	0.00	0.00
6.4.2	COMISIONES DE LA DEUDA PÚBLICA	0.00	0.00	0.00	0.00
6.4.2.1	COMISIONES DE LA DEUDA PÚBLICA INTERNA	0.00	0.00	0.00	0.00
6.4.2.2	COMISIONES DE LA DEUDA PÚBLICA EXTERNA	0.00	0.00	0.00	0.00
6.4.3	GASTOS DE LA DEUDA PÚBLICA	0.00	0.00	0.00	0.00
6.4.3.1	GASTOS DE LA DEUDA PÚBLICA INTERNA	0.00	0.00	0.00	0.00
6.4.3.2	GASTOS DE LA DEUDA PÚBLICA EXTERNA	0.00	0.00	0.00	0.00
6.4.4	COSTO POR COBERTURAS	0.00	0.00	0.00	0.00
6.4.4.1	COSTO POR COBERTURAS	0.00	0.00	0.00	0.00
6.4.5	APOYOS FINANCIEROS	0.00	0.00	0.00	0.00
6.4.5.1	APOYOS FINANCIEROS A INTERMEDIARIOS	0.00	0.00	0.00	0.00
6.4.5.2	APOYO FINANCIERO A AHORRADORES Y DEPOSITORES DEL SISTEMA FINANCIERO NACIONAL	0.00	0.00	0.00	0.00
6.8	OTROS GASTOS Y PÉRDIDAS EXTRAORDINARIAS	0.00	0.00	0.00	0.00
6.8.1	ESTIMACIONES, DEPRECIACIONES, DETERIOROS, OBSOLESCENCIA Y AMORTIZACIONES	0.00	0.00	0.00	0.00
6.8.1.1	ESTIMACIONES POR PÉRDIDA O DETERIORO DE ACTIVOS CIRCULANTES	0.00	0.00	0.00	0.00
6.8.1.2	ESTIMACIONES POR PÉRDIDA O DETERIORO DE ACTIVO NO CIRCULANTE	0.00	0.00	0.00	0.00
6.8.1.3	DEPRECIACIÓN DE BIENES MUEBLES	0.00	0.00	0.00	0.00
6.8.1.4	DEPRECIACIÓN DE INFRAESTRUCTURA	0.00	0.00	0.00	0.00
6.8.1.5	DEPRECIACIÓN DE BIENES MUEBLES	0.00	0.00	0.00	0.00
6.8.1.6	DETERIORO DE LOS ACTIVOS BIOLÓGICOS	0.00	0.00	0.00	0.00
6.8.1.7	AMORTIZACIÓN DE ACTIVOS INTANGIBLES	0.00	0.00	0.00	0.00
6.8.1.8	DISMINUCIÓN DE BIENES POR PÉRDIDA, OBSOLESCENCIA Y DETERIORO	0.00	0.00	0.00	0.00
6.8.2	PROVISIONES	0.00	0.00	0.00	0.00
6.8.2.1	PROVISIONES DE PASIVOS A CORTO PLAZO	0.00	0.00	0.00	0.00
6.8.2.2	PROVISIONES DE PASIVOS A LARGO PLAZO	0.00	0.00	0.00	0.00
6.8.3	DISMINUCIÓN DE INVENTARIOS	0.00	0.00	0.00	0.00
6.8.3.1	DISMINUCIÓN DE INVENTARIOS DE MERCANCIAS PARA VENTA	0.00	0.00	0.00	0.00
6.8.3.2	DISMINUCIÓN DE INVENTARIOS DE MERCANCIAS TERMINADAS	0.00	0.00	0.00	0.00
6.8.3.3	DISMINUCIÓN DE INVENTARIOS DE MERCANCIAS EN PROCESO DE ELABORACIÓN	0.00	0.00	0.00	0.00
6.8.3.4	DISMINUCIÓN DE INVENTARIOS DE MATERIAS PRIMAS, MATERIALES Y SUMINISTROS PARA PRODUCTO	0.00	0.00	0.00	0.00
6.8.3.5	DISMINUCIÓN DE ALMACÉN DE MATERIALES Y SUMINISTROS DE CONSUMO	0.00	0.00	0.00	0.00
6.8.4	AUMENTO POR INSUFICIENCIA DE ESTIMACIONES POR PÉRDIDA O DETERIORO U OBSOLESCENCIA	0.00	0.00	0.00	0.00
6.8.4.1	AUMENTO POR INSUFICIENCIA DE ESTIMACIONES POR PÉRDIDA O DETERIORO U OBSOLESCENCIA	0.00	0.00	0.00	0.00
6.8.5	AUMENTO POR INSUFICIENCIA DE PROVISIONES	0.00	0.00	0.00	0.00
6.8.5.1	AUMENTO POR INSUFICIENCIA DE PROVISIONES	0.00	0.00	0.00	0.00
6.8.6	OTROS GASTOS	0.00	0.00	0.00	0.00
6.8.6.1	GASTOS DE EJERCICIOS ANTERIORES	0.00	0.00	0.00	0.00
6.8.6.2	PÉRDIDAS POR RESPONSABILIDADES	0.00	0.00	0.00	0.00
6.8.6.3	CONFISCACIONES Y DESCUENTOS OTORGADOS	0.00	0.00	0.00	0.00
6.8.6.4	DIFERENCIAS POR TIPO DE CAMBIO NEGATIVAS EN EFECTIVO Y EQUIVALENTES	0.00	0.00	0.00	0.00
6.8.6.5	DIFERENCIAS DE COTIZACIONES NEGATIVAS EN VALORES NEGOCIABLES	0.00	0.00	0.00	0.00
6.8.6.6	RESULTADO POR POSICIÓN MONETARIA	0.00	0.00	0.00	0.00
6.8.6.7	PÉRDIDAS POR PARTICIPACIÓN PATRIMONIAL	0.00	0.00	0.00	0.00
6.8.6.8	OTROS GASTOS VARIOS	0.00	0.00	0.00	0.00
6.8	INVERSIÓN PÚBLICA	0.00	0.00	0.00	0.00
6.8.1	INVERSIÓN PÚBLICA NO CAPITALIZABLE	0.00	0.00	0.00	0.00
6.8.1.1	CONSTRUCCIÓN EN BIENES NO CAPITALIZABLE	0.00	0.00	0.00	0.00
7	CUENTAS DE ORDEN CONTABLES	0.00	0.00	0.00	0.00
7.1	VALORES	0.00	0.00	0.00	0.00
7.1.1	VALORES EN CUSTODIA	0.00	0.00	0.00	0.00
7.1.2	CUSTODIA DE VALORES	0.00	0.00	0.00	0.00
7.1.3	INSTRUMENTOS DE CRÉDITO PRESTADOS A FORMADORES DE MERCADO	0.00	0.00	0.00	0.00
7.1.4	PRESTAMOS DE INSTRUMENTOS DE CRÉDITO A FORMADORES DE MERCADO Y SU GARANTÍA	0.00	0.00	0.00	0.00
7.1.5	INSTRUMENTOS DE CRÉDITO RECIBIDOS EN GARANTÍA DE LOS FORMADORES DE MERCADO	0.00	0.00	0.00	0.00

7.1.8	GUARANTÍA DE CRÉDITOS RECIBIDOS DE LOS FORMADORES DE MERCADO	0.00	0.00	0.00	0.00
7.2	EMISIÓN DE OBLIGACIONES	0.00	0.00	0.00	0.00
7.2.1	AUTORIZACIÓN PARA LA EMISIÓN DE BONOS, TÍTULOS Y VALORES DE LA DEUDA PÚBLICA INTERNA	0.00	0.00	0.00	0.00
7.2.2	AUTORIZACIÓN PARA LA EMISIÓN DE BONOS, TÍTULOS Y VALORES DE LA DEUDA PÚBLICA EXTERNA	0.00	0.00	0.00	0.00
7.2.3	EMISIONES AUTORIZADAS DE LA DEUDA PÚBLICA INTERNA Y EXTERNA	0.00	0.00	0.00	0.00
7.2.4	SUSCRIPCIÓN DE CONTRATOS DE PRESTAMOS Y OTRAS OBLIGACIONES DE LA DEUDA PÚBLICA INTERNA	0.00	0.00	0.00	0.00
7.2.5	SUSCRIPCIÓN DE CONTRATOS DE PRESTAMOS Y OTRAS OBLIGACIONES DE LA DEUDA PÚBLICA EXTERNA	0.00	0.00	0.00	0.00
7.2.6	CONTRATOS DE PRESTAMOS Y OTRAS OBLIGACIONES DE LA DEUDA PÚBLICA INTERNA Y EXTERNA	0.00	0.00	0.00	0.00
7.3	AVALES Y GARANTÍAS	0.00	0.00	0.00	0.00
7.3.1	AVALES AUTORIZADOS	0.00	0.00	0.00	0.00
7.3.2	AVALES FIRMADOS	0.00	0.00	0.00	0.00
7.3.3	PANZAS Y GARANTÍAS RECIBIDAS POR DEUDAS A COBRAR	0.00	0.00	0.00	0.00
7.3.4	PANZAS Y GARANTÍAS RECIBIDAS	0.00	0.00	0.00	0.00
7.3.5	PANZAS OTORGADAS PARA RESPALDAR OBLIGACIONES NO FISCALES DEL GOBIERNO	0.00	0.00	0.00	0.00
7.3.6	PANZAS OTORGADAS DEL GOBIERNO PARA RESPALDAR OBLIGACIONES NO FISCALES	0.00	0.00	0.00	0.00
7.4	JUICIOS	0.00	0.00	0.00	0.00
7.4.1	DEMANDAS JUDICIAL EN PROCESO DE RESOLUCIÓN	0.00	0.00	0.00	0.00
7.4.2	RESOLUCIÓN DE DEMANDAS EN PROCESO JUDICIAL	0.00	0.00	0.00	0.00
7.5	INVERSIÓN MEDIANTE PROYECTOS PARA PRESTACIÓN DE SERVICIOS (PPS) Y SIMILARES	0.00	0.00	0.00	0.00
7.5.1	CONTRATOS PARA INVERSIÓN MEDIANTE PROYECTOS PARA PRESTACIÓN DE SERVICIOS (PPS) Y SIMILARES	0.00	0.00	0.00	0.00
7.5.2	INVERSIÓN PÚBLICA CONTRATADA MEDIANTE PROYECTOS PARA PRESTACIÓN DE SERVICIOS (PPS)	0.00	0.00	0.00	0.00
7.6	BIENES EN CONCESIONADOS O EN CONCORDATO	0.00	0.00	0.00	0.00
7.6.1	BIENES BAJO CONTRATO EN CONCESIÓN	0.00	0.00	0.00	0.00
7.6.2	CONTRATO DE CONCESIÓN POR BIENES	0.00	0.00	0.00	0.00
7.6.3	BIENES BAJO CONTRATO EN CONCORDATO	0.00	0.00	0.00	0.00
7.6.4	CONTRATO DE CONCORDATO POR BIENES	0.00	0.00	0.00	0.00

Nota de Gestión Administrativa 17

De conformidad con la nota de gestión administrativa número 17 la información Contable deberá estar presente en cada página de la memoria a partir de aquí en adelante. Bajo protesta de decir verdad declaramos que los Estados Financieros y sus notas, son razonablemente correctos y son responsabilidad del emisor.


 LIC. SERGIO SÁNCHEZ RODRÍGUEZ
 PRESIDENTE MUNICIPAL

 SR. JUAN ANTONIO GUZMÁN
 SINDACO MUNICIPAL


 LIC. YOLA MORALES ARIÑO
 REGIDORA DE HACIENDA

 SR. ZULMA RODRÍGUEZ
 SINDACA MUNICIPAL
 REGIDORA DE HACIENDA
 SINDACA DE HACIENDA

MUNICIPIO DE MAYA COATEL					
Balanza de Comparación					
Del 01 de abril al 30 de julio de 2018					
CODIGO	CUENTA CONTABLE	SALDO INICIAL	CARGOS	ABONOS	SALDO FINAL
0	CUENTAS DE ORDEN PRESUPUESTARIAS	0.00	184,793,948.06	184,793,948.06	0.00
0.1	LEY DE INGRESOS	0.00	78,877,862.19	78,877,862.19	0.00
0.1.1	LEY DE INGRESOS ESTIMADA	0.00	0.00	0.00	0.00
0.1.2	LEY DE INGRESOS POR EJECUTAR	-44,544,738.29	38,338,761.05	0.00	-62,863,528.24
0.1.3	MODIFICACIONES A LA LEY DE INGRESOS ESTIMADA	0.00	0.00	0.00	0.00
0.1.4	LEY DE INGRESOS DEVENGADA	0.00	38,338,761.05	38,338,761.05	0.00
0.1.5	LEY DE INGRESOS RECAUDADA	44,544,738.29	0.00	38,338,761.05	62,863,528.24
0.2	PRESUPUESTO DE EGRESOS	0.00	198,068,383.88	198,068,383.88	0.00
0.2.1	PRESUPUESTO DE EGRESOS APROBADO	-120,562,404.00	0.00	0.00	-120,562,404.00
0.2.2	PRESUPUESTO DE EGRESOS POR EJECUTAR	82,788,898.24	-10,912,290.00	16,188,913.80	81,981,142.44
0.2.3	MODIFICACIONES AL PRESUPUESTO DE EGRESOS APROBADO	-38,232,917.88	0.00	13,812,290.00	-62,149,067.88
0.2.4	PRESUPUESTO DE EGRESOS COMPROMETIDO	48,478,210.00	14,104,912.88	29,037,257.11	38,742,475.68
0.2.5	PRESUPUESTO DE EGRESOS DEVENGADO	0.00	28,037,257.17	28,037,257.17	0.00
0.2.6	PRESUPUESTO DE EGRESOS EJERCIDO	448,334.81	28,037,257.17	28,990,088.42	498,603.28
0.2.7	PRESUPUESTO DE EGRESOS PAGADO	25,438,118.78	23,088,895.92	0.00	11,407,484.00

Nota de Gestión Administrativa 17
 De conformidad con la nota de gestión administrativa número 17 la Información Contable deberá estar firmada en cada página de la misma e incluir al final la siguiente leyenda: "Digo certificar de la veracidad de los datos financieros y sus notas, con responsabilidad correcta y sin imputabilidad del erario".


 LE. TERESA ROSA VILLALBA VILLALBA
 ALCALDESA MUNICIPAL

 LE. JUAN CARLOS VILLALBA VILLALBA
 SECRETARIO MUNICIPAL
 E. JUAN CARLOS VILLALBA VILLALBA
 SECCION DE MAYORA


 LE. JUAN CARLOS VILLALBA VILLALBA
 SECRETARIO MUNICIPAL

 LE. TERESA ROSA VILLALBA VILLALBA
 ALCALDESA MUNICIPAL
 E. JUAN CARLOS VILLALBA VILLALBA
 SECCION DE MAYORA

Municipio de Nava Coahuila
Avance de Gestión del 2do. Trimestre 2018



I. INFORMACIÓN CONTABLE
m.-) BALANZA DE COMPROBACIÓN
ACUMULADA

MUNICIPIO DE NAVA, COAHUILA Balanza de Contabilidad Del 01 de enero al 30 de julio de 2018					
CÓDIGO	CUENTA CONTABLE	SALDO INICIAL	CARGOS	ABONOS	SALDO FINAL
1	ACTIVO	33,927,933.88	225,796,811.88	188,358,331.88	88,739,413.81
1.1	ACTIVO CIRCULANTE	2,163,999.73	232,446,338.08	198,338,331.88	16,852,626.73
1.1.1	EFFECTIVO Y EQUIVALENTES	2,262,416.06	134,029,588.11	115,895,439.31	22,368,348.66
1.1.1.1	EFFECTIVO	0.00	95,052.20	15,000.00	95,052.20
1.1.1.2	BANCO/TESORERÍA	2,262,416.06	133,934,536.11	112,895,439.31	22,368,348.66
1.1.1.3	BANCOS DEPENDENCIAS Y OTROS	0.00	0.00	0.00	0.00
1.1.1.4	INVERSIONES TEMPORALES (HASTA 3 MESES)	0.00	0.00	0.00	0.00
1.1.1.5	FONDOS CON AFECTACIÓN ESPECÍFICA	0.00	0.00	0.00	0.00
1.1.1.6	DEPOSITOS DE FONDOS DE TERCEROS EN GARANTÍA Y/O ADMINISTRACIÓN	0.00	0.00	0.00	0.00
1.1.1.9	OTROS EFFECTIVOS Y EQUIVALENTES	0.00	0.00	0.00	0.00
1.1.2	DERECHOS A RECIBIR EFFECTIVO O EQUIVALENTES	1,768,091.59	83,417,829.27	83,204,796.20	1,088,326.20
1.1.2.1	INVERSIONES FINANCIERAS DE CORTO PLAZO	0.00	0.00	0.00	0.00
1.1.2.2	CUENTAS POR COBRAR A CORTO PLAZO	(843.28)	52,927,445.34	52,927,445.34	(843.28)
1.1.2.3	DEUDORES DIVERSOS POR COBRAR A CORTO PLAZO	1,801,336.38	278,899.30	195,998.92	1,414,236.76
1.1.2.4	INGRESOS POR RECUPERAR A CORTO PLAZO	275,668.81	23,000,004.30	23,000,004.30	273,496.81
1.1.2.5	DEUDORES POR ANTICIPOS DE LA TESORERÍA A CORTO PLAZO	0.00	0.00	0.00	0.00
1.1.2.6	PRESTAMOS OTORGADOS A CORTO PLAZO	14,700.00	204,800.88	132,348.00	186,400.00
1.1.2.9	OTROS DERECHOS A RECIBIR EFFECTIVO O EQUIVALENTES A CORTO PLAZO	0.00	0.00	0.00	0.00
1.1.3	DERECHOS A RECIBIR BIENES O SERVICIOS	1,343,696.48	4,999,332.83	50,093.23	6,284,796.47
1.1.3.1	ANTICIPO A PROVEEDORES POR ADQUISICIÓN DE BIENES Y PRESTACIÓN DE SERVICIOS A CORTO PLAZO	198,498.21	26,100.00	0.00	224,598.21
1.1.3.2	ANTICIPO A PROVEEDORES POR ADQUISICIÓN DE BIENES MUEBLES Y MUEBLES A CORTO PLAZO	0.00	0.00	0.00	0.00
1.1.3.3	ANTICIPO A PROVEEDORES POR ADQUISICIÓN DE BIENES INTANGIBLES A CORTO PLAZO	0.00	0.00	0.00	0.00
1.1.3.4	ANTICIPO A CONTRATISTAS POR OBRAS PÚBLICAS A CORTO PLAZO	1,144,687.37	4,873,232.83	50,093.23	6,169,126.88
1.1.3.9	OTROS DERECHOS A RECIBIR BIENES O SERVICIOS A CORTO PLAZO	0.00	0.00	0.00	0.00
1.1.4	INVENTARIOS	0.00	0.00	0.00	0.00
1.1.4.1	INVENTARIO DE MERCANCIAS PARA VENTA	0.00	0.00	0.00	0.00
1.1.4.2	INVENTARIO DE MERCANCIAS TERMINADAS	0.00	0.00	0.00	0.00
1.1.4.3	INVENTARIO DE MERCANCIAS EN PROCESO DE ELABORACIÓN	0.00	0.00	0.00	0.00
1.1.4.4	INVENTARIO DE MATERIAS PRIMAS, MATERIALES Y SUMINISTROS PARA PRODUCCIÓN	0.00	0.00	0.00	0.00
1.1.4.5	BIENES EN TRÁNSITO	0.00	0.00	0.00	0.00
1.1.5	ALMACENES	0.00	0.00	0.00	0.00
1.1.5.1	ALMACÉN DE MATERIALES Y SUMINISTROS DE CONSUMO	0.00	0.00	0.00	0.00
1.1.6	ESTIMACIÓN POR PERDIDA O DETERIORO DE ACTIVOS CIRCULANTES	0.00	0.00	0.00	0.00
1.1.6.1	ESTIMACIÓN PARA CLIENTES ACORDABLES POR DERECHOS A RECIBIR EFFECTIVO O EQUIVALENTES	0.00	0.00	0.00	0.00
1.1.6.2	ESTIMACIÓN POR DETERIORO DE INVENTARIOS	0.00	0.00	0.00	0.00
1.1.7	OTROS ACTIVOS CIRCULANTES	0.00	0.00	0.00	0.00
1.1.7.1	VALORES EN GARANTÍA	0.00	0.00	0.00	0.00
1.1.7.2	BIENES EN GARANTÍA (EXCLUYE DEPOSITOS DE FONDOS)	0.00	0.00	0.00	0.00
1.1.7.3	BIENES DERIVADOS DE EMBARCOS, DECOMISOS, ASEGURAMIENTOS Y DONACIÓN EN PAGO	0.00	0.00	0.00	0.00
1.1.7.4	ADQUISICIÓN CON FONDOS DE TERCEROS	0.00	0.00	0.00	0.00
1.2	ACTIVO NO CIRCULANTE	34,757,934.12	3,329,482.00	0.00	38,077,387.12
1.2.1	INVERSIONES FINANCIERAS A LARGO PLAZO	0.00	0.00	0.00	0.00
1.2.1.1	INVERSIONES A LARGO PLAZO	0.00	0.00	0.00	0.00
1.2.1.2	TÍTULOS Y VALORES A LARGO PLAZO	0.00	0.00	0.00	0.00
1.2.1.3	PARTICIPACIONES, MANDATOS Y CONTRATOS ANálogos	0.00	0.00	0.00	0.00
1.2.1.4	PARTICIPACIONES Y APORTACIONES DE CAPITAL	0.00	0.00	0.00	0.00
1.2.2	DERECHOS A RECIBIR EFFECTIVO O EQUIVALENTES A LARGO PLAZO	0.00	0.00	0.00	0.00
1.2.2.1	DOCUMENTOS POR COBRAR A LARGO PLAZO	0.00	0.00	0.00	0.00
1.2.2.2	DEUDORES DIVERSOS A LARGO PLAZO	0.00	0.00	0.00	0.00
1.2.2.3	INGRESOS POR RECUPERAR A LARGO PLAZO	0.00	0.00	0.00	0.00
1.2.2.4	PRESTAMOS OTORGADOS A LARGO PLAZO	0.00	0.00	0.00	0.00
1.2.2.9	OTROS DERECHOS A RECIBIR EFFECTIVO O EQUIVALENTES A LARGO PLAZO	0.00	0.00	0.00	0.00
1.2.3	BIENES INMUEBLES, INFRAESTRUCTURA Y CONSTRUCCIONES EN PROCESO	28,888,261.83	2,911,441.00	0.00	32,309,994.83
1.2.3.1	TERRENOS	14,710,983.09	0.00	0.00	14,710,983.09
1.2.3.2	VIVIENDAS	0.00	0.00	0.00	0.00
1.2.3.3	EDIFICIOS NO HABITACIONALES	0.00	0.00	0.00	0.00
1.2.3.4	INFRAESTRUCTURA	0.00	0.00	0.00	0.00
1.2.3.5	CONSTRUCCIONES EN PROCESO EN BIENES DE DOMINIO PÚBLICO	15,088,348.45	292,237.96	0.00	15,267,884.26
1.2.3.6	CONSTRUCCIONES EN PROCESO EN BIENES PROPIOS	81,002.29	2,219,895.08	0.00	2,301,037.37
1.2.3.9	OTROS BIENES INMUEBLES	0.00	0.00	0.00	0.00
1.2.4	BIENES MUEBLES	24,869,673.29	868,893.04	0.00	25,678,492.23
1.2.4.1	MOBILIARIO Y EQUIPO DE ADMINISTRACIÓN	2,919,212.18	225,311.75	0.00	3,143,723.93
1.2.4.2	MOBILIARIO Y EQUIPO EDUCACIONAL Y RECREATIVO	70,686.30	0.00	0.00	70,686.30
1.2.4.3	EQUIPO E INSTRUMENTAL MÉDICO Y DE LABORATORIO	33,014.10	0.00	0.00	33,014.10
1.2.4.4	VEHÍCULOS Y EQUIPO DE TRANSPORTE	15,881,990.44	25,320.00	0.00	15,907,420.44

1.2.4.5	EQUIPO DE DEFENSA Y SEGURIDAD	437,007.00	0.00	0.00	437,007.00
1.2.4.6	MAQUINARIA, OTROS EQUIPOS Y HERRAMIENTAS	6,982,236.13	107,377.29	0.00	8,239,819.43
1.2.4.7	COLECCIONES, OBRAS DE ARTE Y OBJETOS VALIOSOS	14,779.82	0.00	0.00	14,779.82
1.2.4.8	ACTIVOS BIOLÓGICOS	0.00	0.00	0.00	0.00
1.2.5	ACTIVOS INTANGIBLES	0.00	0.00	0.00	0.00
1.2.5.1	SOFTWARE	0.00	0.00	0.00	0.00
1.2.5.2	PATENTES, MARCAS Y DERECHOS	0.00	0.00	0.00	0.00
1.2.5.3	CONCESIONES Y FRANQUICIAS	0.00	0.00	0.00	0.00
1.2.5.4	LICENCIAS	0.00	0.00	0.00	0.00
1.2.5.5	OTROS ACTIVOS INTANGIBLES	0.00	0.00	0.00	0.00
1.2.6	DEPRECIACIÓN, DETERIORO Y AMORTIZACIÓN ACUMULADA DE BIENES	0.00	0.00	0.00	0.00
1.2.6.1	DEPRECIACIÓN ACUMULADA DE BIENES INMUEBLES	0.00	0.00	0.00	0.00
1.2.6.2	DEPRECIACIÓN ACUMULADA DE INFRAESTRUCTURA	0.00	0.00	0.00	0.00
1.2.6.3	DEPRECIACIÓN ACUMULADA DE BIENES MUEBLES	0.00	0.00	0.00	0.00
1.2.6.4	DETERIORO ACUMULADO DE ACTIVOS BIOLÓGICOS	0.00	0.00	0.00	0.00
1.2.6.5	AMORTIZACIÓN ACUMULADA DE ACTIVOS INTANGIBLES	0.00	0.00	0.00	0.00
1.2.7	ACTIVOS DIFERIDOS	0.00	0.00	0.00	0.00
1.2.7.1	ESTUDIOS, FORMULACIÓN Y EVALUACIÓN DE PROYECTOS	0.00	0.00	0.00	0.00
1.2.7.2	DERECHOS SOBRE BIENES EN RÉGIMEN DE ARRENDAMIENTO FINANCIERO	0.00	0.00	0.00	0.00
1.2.7.3	GASTOS PAGADOS POR ADELANTADO A LARGO PLAZO	0.00	0.00	0.00	0.00
1.2.7.4	ANTICIPOS A LARGO PLAZO	0.00	0.00	0.00	0.00
1.2.7.5	BENEFICIOS AL RETIRO DE EMPLEADOS PAGADOS POR ADELANTADO	0.00	0.00	0.00	0.00
1.2.7.9	OTROS ACTIVOS DIFERIDOS	0.00	0.00	0.00	0.00
1.2.8	ESTIMACIÓN POR PERDIDA O DETERIORO DE ACTIVOS NO CIRCULANTES	0.00	0.00	0.00	0.00
1.2.8.1	ESTIMACIONES POR PERDIDA DE CUENTAS RECOBRABLES DE DOCUMENTOS POR COBRAR A LARGO PLAZO	0.00	0.00	0.00	0.00
1.2.8.2	ESTIMACIONES POR PERDIDA DE CUENTAS RECOBRABLES DE INGRESOS POR COBRAR A LARGO PLAZO	0.00	0.00	0.00	0.00
1.2.8.3	ESTIMACIONES POR PERDIDA DE CUENTAS RECOBRABLES DE INGRESOS POR COBRAR A LARGO PLAZO	0.00	0.00	0.00	0.00
1.2.8.4	ESTIMACIONES POR PERDIDA DE CUENTAS RECOBRABLES DE PRESTAMOS OTORGADOS A LARGO PLAZO	0.00	0.00	0.00	0.00
1.2.8.5	ESTIMACIONES POR PERDIDA DE OTRAS CUENTAS RECOBRABLES A LARGO PLAZO	0.00	0.00	0.00	0.00
1.2.9	OTROS ACTIVOS NO CIRCULANTES	0.00	0.00	0.00	0.00
1.2.9.1	BIENES EN CONCESIÓN	0.00	0.00	0.00	0.00
1.2.9.2	BIENES EN ARRENDAMIENTO FINANCIERO	0.00	0.00	0.00	0.00
1.2.9.3	BIENES EN COMODATO	0.00	0.00	0.00	0.00
2	PASIVO	14,291,074.97	10,947,285.28	22,442,588.63	16,081,758.46
2.1	PASIVO CIRCULANTE	14,291,074.97	10,947,285.28	22,442,588.63	16,081,758.46
2.1.1	CUENTAS POR PAGAR A CORTO PLAZO	14,291,074.97	10,947,285.28	22,442,588.63	16,081,758.46
2.1.1.1	SERVICIOS PERSONALES POR PAGAR A CORTO PLAZO	20,701.14	16,413,854.63	16,428,273.52	41,120.83
2.1.1.2	PROVEEDORES POR PAGAR A CORTO PLAZO	3,073,399.98	17,262,591.57	16,311,614.91	1,057,367.60
2.1.1.3	CONTRATISTAS POR OBRAS PÚBLICAS POR PAGAR A CORTO PLAZO	4,736,994.06	16,524,187.70	7,195,475.73	1,057,367.60
2.1.1.4	PARTICIPACIONES Y APORTACIONES POR PAGAR A CORTO PLAZO	0.00	0.00	0.00	0.00
2.1.1.5	TRANSFERENCIAS OTORGADAS POR PAGAR A CORTO PLAZO	1,033,284.88	3,894,715.99	3,024,802.87	142,309.89
2.1.1.6	INTERESES, COMISIONES Y OTROS GASTOS DE LA DEUDA PÚBLICA POR PAGAR A CORTO PLAZO	3,206.82	1,107,887.28	1,134,470.79	0.00
2.1.1.7	RETENCIONES Y CONTRIBUCIONES POR PAGAR A CORTO PLAZO	3,331,113.74	8,205,689.70	7,077,036.63	3,632,430.47
2.1.1.8	DEVOLUCIONES DE LA LEY DE IMPUESTOS POR PAGAR A CORTO PLAZO	-174.01	1,007,884.39	1,061,808.39	-174.01
2.1.1.9	OTRAS CUENTAS POR PAGAR A CORTO PLAZO	-144,875.55	3,183,814.55	2,261,447.10	-879,832.39
2.1.2	DOCUMENTOS POR PAGAR A CORTO PLAZO	0.00	0.00	0.00	0.00
2.1.2.1	DOCUMENTOS COMERCIALES POR PAGAR A CORTO PLAZO	0.00	0.00	0.00	0.00
2.1.2.2	DOCUMENTOS CON CONTRATISTAS POR OBRAS PÚBLICAS POR PAGAR A CORTO PLAZO	0.00	0.00	0.00	0.00
2.1.2.3	OTROS DOCUMENTOS POR PAGAR A CORTO PLAZO	0.00	0.00	0.00	0.00
2.1.3	PORCIÓN A CORTO PLAZO DE LA DEUDA PÚBLICA A LARGO PLAZO	0.00	2,112,341.24	4,223,391.46	2,112,341.24
2.1.3.1	PORCIÓN A CORTO PLAZO DE LA DEUDA PÚBLICA INTERNA	0.00	0.00	0.00	0.00
2.1.3.2	PORCIÓN A CORTO PLAZO DE LA DEUDA PÚBLICA EXTERNA	0.00	0.00	0.00	0.00
2.1.3.3	PORCIÓN A CORTO PLAZO DE ARRENDAMIENTO FINANCIERO	0.00	0.00	0.00	0.00
2.1.4	TÍTULOS Y VALORES A CORTO PLAZO	0.00	0.00	0.00	0.00
2.1.4.1	TÍTULOS Y VALORES DE LA DEUDA PÚBLICA INTERNA A CORTO PLAZO	0.00	0.00	0.00	0.00
2.1.4.2	TÍTULOS Y VALORES DE LA DEUDA PÚBLICA EXTERNA A CORTO PLAZO	0.00	0.00	0.00	0.00
2.1.5	PASIVOS DIFERIDOS A CORTO PLAZO	0.00	0.00	0.00	0.00
2.1.5.1	INGRESOS COBRADOS POR ADELANTADO A CORTO PLAZO	0.00	0.00	0.00	0.00
2.1.5.2	INTERESES COBRADOS POR ADELANTADO A CORTO PLAZO	0.00	0.00	0.00	0.00
2.1.5.3	OTROS PASIVOS DIFERIDOS A CORTO PLAZO	0.00	0.00	0.00	0.00
2.1.6	FONDOS Y BIENES DE TERCEROS EN GARANTÍA Y/O ADMINISTRACIÓN A CORTO PLAZO	0.00	0.00	0.00	0.00
2.1.6.1	FONDOS EN GARANTÍA A CORTO PLAZO	0.00	0.00	0.00	0.00
2.1.6.2	FONDOS EN ADMINISTRACIÓN A CORTO PLAZO	0.00	0.00	0.00	0.00
2.1.6.3	FONDOS CONTINGENTES A CORTO PLAZO	0.00	0.00	0.00	0.00
2.1.6.4	FONDOS DE FIDEICOMISOS, MANDATOS Y CONTRATOS ANálogos A CORTO PLAZO	0.00	0.00	0.00	0.00
2.1.6.5	OTROS FONDOS DE TERCEROS EN GARANTÍA Y/O ADMINISTRACIÓN A CORTO PLAZO	0.00	0.00	0.00	0.00
2.1.6.6	VALORES Y BIENES EN GARANTÍA A CORTO PLAZO	0.00	0.00	0.00	0.00
2.1.7	PROVISIONES A CORTO PLAZO	0.00	0.00	0.00	0.00
		714,884.17	186,128.42	186,128.42	125,586.97

2.1.7.1	PROVISIÓN PARA DEMANDAS Y JUICIOS A CORTO PLAZO	0.00	0.00	0.00	0.00
2.1.7.2	PROVISIÓN PARA CONTINGENCIAS A CORTO PLAZO	0.00	0.00	0.00	0.00
2.1.7.9	OTRAS PROVISIONES A CORTO PLAZO	734,094.17	100,120.02	100,714.42	734,094.17
2.1.8	OTROS PASIVOS A CORTO PLAZO	95,231.42	329,728.97	314,384.72	49,087.17
2.1.9.1	INGRESOS POR CLASIFICAR	0.00	0.00	0.00	0.00
2.1.9.2	RECAUDACIÓN POR PARTICIPAR	0.00	0.00	0.00	0.00
2.1.9.9	OTROS PASIVOS CIRCULANTES	95,231.42	329,728.97	314,384.72	49,087.17
2.2	PASIVO NO CIRCULANTE	21,479,224.20	4,223,991.00	4.00	19,255,232.80
2.2.1	CUENTAS POR PAGAR A LARGO PLAZO	0.00	0.00	0.00	0.00
2.2.1.1	PROVEEDORES POR PAGAR A LARGO PLAZO	0.00	0.00	0.00	0.00
2.2.1.2	CONTRATISTAS POR OBRAS PÚBLICAS POR PAGAR A LARGO PLAZO	0.00	0.00	0.00	0.00
2.2.2	DOCUMENTOS POR PAGAR A LARGO PLAZO	0.00	0.00	0.00	0.00
2.2.2.1	DOCUMENTOS COMERCIALES POR PAGAR A LARGO PLAZO	0.00	0.00	0.00	0.00
2.2.2.2	DOCUMENTOS CON CONTRATISTAS POR OBRAS PÚBLICAS POR PAGAR A LARGO PLAZO	0.00	0.00	0.00	0.00
2.2.2.3	OTROS DOCUMENTOS POR PAGAR A LARGO PLAZO	0.00	0.00	0.00	0.00
2.2.3	DEUDA PÚBLICA A LARGO PLAZO	21,479,224.20	4,223,991.00	0.00	18,255,232.80
2.2.3.1	TÍTULOS Y VALORES DE LA DEUDA PÚBLICA INTERNA A LARGO PLAZO	0.00	0.00	0.00	0.00
2.2.3.2	TÍTULOS Y VALORES DE LA DEUDA PÚBLICA EXTERNA A LARGO PLAZO	0.00	0.00	0.00	0.00
2.2.3.3	PRESTAMOS DE LA DEUDA PÚBLICA INTERNA POR PAGAR A LARGO PLAZO	21,479,224.20	4,223,991.00	0.00	18,255,232.80
2.2.3.4	PRESTAMOS DE LA DEUDA PÚBLICA EXTERNA POR PAGAR A LARGO PLAZO	0.00	0.00	0.00	0.00
2.2.3.5	ARRENDAMIENTO FINANCIERO POR PAGAR A LARGO PLAZO	0.00	0.00	0.00	0.00
2.2.4	PASIVOS DIFERIDOS A LARGO PLAZO	0.00	0.00	0.00	0.00
2.2.4.1	INTERESES DIFERIDOS A LARGO PLAZO	0.00	0.00	0.00	0.00
2.2.4.2	INTERESES COBRADOS POR ADELANTADO A LARGO PLAZO	0.00	0.00	0.00	0.00
2.2.4.3	OTROS PASIVOS DIFERIDOS A LARGO PLAZO	0.00	0.00	0.00	0.00
2.2.5	FONDOS Y BIENES DE TERCEROS EN GARANTÍA Y/O ADMINISTRACIÓN A LARGO PLAZO	0.00	0.00	0.00	0.00
2.2.5.1	FONDOS EN GARANTÍA A LARGO PLAZO	0.00	0.00	0.00	0.00
2.2.5.2	FONDOS EN ADMINISTRACIÓN A LARGO PLAZO	0.00	0.00	0.00	0.00
2.2.5.3	FONDOS CONTRINGENTES A LARGO PLAZO	0.00	0.00	0.00	0.00
2.2.5.4	FONDOS DE FIDEICOMISOS, MANDATOS Y CONTRATOS ANALÓGOS A LARGO PLAZO	0.00	0.00	0.00	0.00
2.2.5.5	OTROS FONDOS DE TERCEROS EN GARANTÍA Y/O ADMINISTRACIÓN A LARGO PLAZO	0.00	0.00	0.00	0.00
2.2.5.6	VALORES Y BIENES EN GARANTÍA A LARGO PLAZO	0.00	0.00	0.00	0.00
2.2.6	PROVISIONES A LARGO PLAZO	0.00	0.00	0.00	0.00
2.2.6.1	PROVISIÓN PARA DEMANDAS Y JUICIOS A LARGO PLAZO	0.00	0.00	0.00	0.00
2.2.6.2	PROVISIÓN PARA PREVISIONES A LARGO PLAZO	0.00	0.00	0.00	0.00
2.2.6.3	PROVISIÓN PARA CONTINGENCIAS A LARGO PLAZO	0.00	0.00	0.00	0.00
2.2.6.9	OTRAS PROVISIONES A LARGO PLAZO	0.00	0.00	0.00	0.00
3	HACIENDA PÚBLICA PATRIMONIO	21,433,006.02	46,476,911.02	42,983,029.34	20,048,815.44
3.1	HACIENDA PÚBLICA PATRIMONIO CONTRIBUIDO	3,864,381.23	0.00	0.00	3,864,381.23
3.1.1	APORTACIONES	3,864,381.23	0.00	0.00	3,864,381.23
3.1.2	DONACIONES DE CAPITAL	0.00	0.00	0.00	0.00
3.1.3	ACTUALIZACIÓN DE LA HACIENDA PÚBLICA PATRIMONIO	0.00	0.00	0.00	0.00
3.2	HACIENDA PÚBLICA PATRIMONIO GENERADO	17,571,316.79	46,476,911.02	42,983,029.34	16,184,434.21
3.2.1	RESULTADOS DEL EJERCICIO (AHORRO/DESAHORRO)	0.00	46,476,314.76	42,983,029.34	16,113,214.58
3.2.2	RESULTADOS DE EJERCICIOS ANTERIORES	19,548,367.14	0.00	0.00	19,548,367.14
3.2.3	REVALUOS	0.00	0.00	0.00	0.00
3.2.3.1	REVALUO DE BIENES MUEBLES	0.00	0.00	0.00	0.00
3.2.3.2	REVALUO DE BIENES MUEBLES	0.00	0.00	0.00	0.00
3.2.3.3	REVALUO DE BIENES INTANGIBLES	0.00	0.00	0.00	0.00
3.2.3.4	OTROS REVALUOS	0.00	0.00	0.00	0.00
3.2.4	RESERVAS	0.00	0.00	0.00	0.00
3.2.4.1	RESERVAS DE PATRIMONIO	0.00	0.00	0.00	0.00
3.2.4.2	RESERVAS TERRITORIALES	0.00	0.00	0.00	0.00
3.2.4.3	RESERVAS POR CONTINGENCIAS	0.00	0.00	0.00	0.00
3.2.5	RECTIFICACIONES DE RESULTADOS DE EJERCICIOS ANTERIORES	-199,000.10	207.10	0.00	-199,347.20
3.2.6	CAMBIO EN POLÍTICAS CONTABLES	-1,030,967.04	207.10	0.00	-1,031,164.94
3.2.7	CAMBIO POR ERRORES CONTABLES	271,817.29	0.00	0.00	271,817.29
3.3	EXCESO O INSUFICIENCIA EN LA ACTUALIZACIÓN DE LA HACIENDA PÚBLICA PATRIMONIO	0.00	0.00	0.00	0.00
3.3.1	RESULTADO POR POSICIÓN MONETARIA	0.00	0.00	0.00	0.00
3.3.2	RESULTADO POR TENENCIA DE ACTIVOS NO MONETARIOS	0.00	0.00	0.00	0.00
4	INGRESOS Y OTROS BENEFICIOS	0.00	42,983,029.34	42,983,029.34	0.00
4.1	INGRESOS DE GESTIÓN	0.00	26,956,064.33	26,956,064.33	0.00
4.1.1	IMPUESTOS	0.00	16,831,774.04	16,831,774.04	0.00
4.1.1.1	IMPUESTOS SOBRE LOS INGRESOS	0.00	0.00	0.00	0.00
4.1.1.2	IMPUESTOS SOBRE EL PATRIMONIO	0.00	16,831,774.04	16,831,774.04	0.00
4.1.1.3	IMPUESTOS SOBRE LA PRODUCCIÓN, EL CONSUMO Y LAS TRANSACCIONES	0.00	0.00	0.00	0.00
4.1.1.4	IMPUESTOS AL COMERCIO EXTERIOR	0.00	0.00	0.00	0.00
4.1.1.5	IMPUESTOS SOBRE RÓTMAS Y ADMISIONES	0.00	0.00	0.00	0.00

4.1.1.6	IMPUESTOS ECOLÓGICOS	0.00	0.00	0.00	0.00
4.1.1.7	ACCESORIOS DE IMPUESTOS	0.00	187,136.81	187,136.81	0.00
4.1.1.8	OTROS IMPUESTOS	0.00	184,886.83	184,886.83	0.00
4.1.2	CUOTAS Y APORTACIONES DE SEGURIDAD SOCIAL	0.00	0.00	0.00	0.00
4.1.2.1	APORTACIONES PARA FONDOS DE VIVIENDA	0.00	0.00	0.00	0.00
4.1.2.2	CUOTAS PARA EL SEGURO SOCIAL	0.00	0.00	0.00	0.00
4.1.2.3	CUOTAS DE ANCIANO PARA EL RETIRO	0.00	0.00	0.00	0.00
4.1.2.4	ACCESORIOS DE CUOTAS Y APORTACIONES DE SEGURIDAD SOCIAL	0.00	0.00	0.00	0.00
4.1.2.5	OTRAS CUOTAS Y APORTACIONES PARA LA SEGURIDAD SOCIAL	0.00	0.00	0.00	0.00
4.1.3	CONTRIBUCIONES DE MEJORAS	0.00	253,848.81	253,848.81	0.00
4.1.3.1	CONTRIBUCIONES DE MEJORAS POR OBRAS PÚBLICAS	0.00	253,848.81	253,848.81	0.00
4.1.4	DERECHOS	0.00	6,159,768.09	6,159,768.09	0.00
4.1.4.1	DERECHOS POR EL USO, GOCE, APROVECHAMIENTO O EXPLOTACIÓN DE BIENES DE DOMINIO PÚBLICO	0.00	0.00	0.00	0.00
4.1.4.2	DERECHOS A LOS HIDROCARBUROS	0.00	0.00	0.00	0.00
4.1.4.3	DERECHOS POR PRESTACIÓN DE SERVICIOS	0.00	6,159,768.09	6,159,768.09	0.00
4.1.4.4	ACCESORIOS DE DERECHOS	0.00	0.00	0.00	0.00
4.1.4.5	OTROS DERECHOS	0.00	0.00	0.00	0.00
4.1.5	PRODUCTOS DE TIPO CORRIENTE	0.00	135,748.21	135,748.21	0.00
4.1.5.1	PRODUCTOS DERIVADOS DEL USO Y APROVECHAMIENTO DE BIENES NO SUJETOS A RÉGIMEN DE EVALUACIÓN DE BIENES MUEBLES NO SUJETOS A SER INVENTARIADOS	0.00	0.00	0.00	0.00
4.1.5.2	ACCESORIOS DE PRODUCTOS	0.00	0.00	0.00	0.00
4.1.5.3	OTROS PRODUCTOS QUE GENERAN INGRESOS CORRIENTES	0.00	135,748.21	135,748.21	0.00
4.1.6	APROVECHAMIENTOS DE TIPO CORRIENTE	0.00	1,384,867.35	1,384,867.35	0.00
4.1.6.1	ACENTIVOS DERIVADOS DE LA COLABORACIÓN FISCAL (CROGADA)	0.00	0.00	0.00	0.00
4.1.6.2	MULTAS	0.00	0.00	0.00	0.00
4.1.6.3	INDIGNIDADES	0.00	0.00	0.00	0.00
4.1.6.4	RENTGROS	0.00	0.00	0.00	0.00
4.1.6.5	APROVECHAMIENTOS PROVENIENTES DE OBRAS PÚBLICAS	0.00	0.00	0.00	0.00
4.1.6.6	APROVECHAMIENTOS POR PARTICIPACIONES DERIVADAS DE LA APLICACIÓN DE LEYES	0.00	0.00	0.00	0.00
4.1.6.7	APROVECHAMIENTOS POR APORTACIONES Y COOPERACIONES	0.00	0.00	0.00	0.00
4.1.6.8	ACCESORIOS DE APROVECHAMIENTOS	0.00	0.00	0.00	0.00
4.1.6.9	OTROS APROVECHAMIENTOS	0.00	1,384,867.35	1,384,867.35	0.00
4.1.7	INGRESOS POR VENTA DE BIENES Y SERVICIOS	0.00	0.00	0.00	0.00
4.1.7.1	INGRESOS POR VENTA DE MERCANCIAS	0.00	0.00	0.00	0.00
4.1.7.2	INGRESOS POR VENTA DE BIENES Y SERVICIOS PRODUCIDOS EN ESTABLECIMIENTOS DEL GOBIERNO	0.00	0.00	0.00	0.00
4.1.7.3	INGRESOS POR VENTA DE BIENES Y SERVICIOS DE ORGANISMOS DESCENTRALIZADOS	0.00	0.00	0.00	0.00
4.1.7.4	INGRESOS DE OPERACIÓN DE ENTIDADES PARAESTATALES EMPRESARIALES Y NO FINANCIERAS	0.00	0.00	0.00	0.00
4.1.8	INGRESOS NO COMPRENDIDOS EN LAS FRACCIONES DE LA LEY DE INGRESOS CAUSADOS EN EJERCICIO	0.00	0.00	0.00	0.00
4.1.9	IMPUESTOS NO COMPRENDIDOS EN LAS FRACCIONES DE LA LEY DE INGRESOS CAUSADOS EN EJERCICIO	0.00	0.00	0.00	0.00
4.1.9.1	CONTRIBUCIONES DE MEJORAS, DERECHOS, PRODUCTOS Y APROVECHAMIENTOS NO COMPRENDIDOS	0.00	0.00	0.00	0.00
4.2	PARTICIPACIONES, APORTACIONES, TRANSFERENCIAS, ASIGNACIONES, SUBSIDIOS Y OTRAS AYUDAS	0.00	52,927,445.34	52,927,445.34	0.00
4.2.1	PARTICIPACIONES Y APORTACIONES	0.00	52,927,445.34	52,927,445.34	0.00
4.2.1.1	PARTICIPACIONES	0.00	28,573,126.43	28,573,126.43	0.00
4.2.1.2	APORTACIONES	0.00	24,354,318.91	24,354,318.91	0.00
4.2.1.3	CONVENIOS	0.00	0.00	0.00	0.00
4.2.1.4	ACENTIVOS DERIVADOS DE LA COLABORACIÓN FISCAL	0.00	0.00	0.00	0.00
4.2.2	TRANSFERENCIAS, ASIGNACIONES, SUBSIDIOS Y OTRAS AYUDAS	0.00	0.00	0.00	0.00
4.2.2.1	TRANSFERENCIAS INTERINAS Y ASIGNACIONES DEL SECTOR PÚBLICO	0.00	0.00	0.00	0.00
4.2.2.2	TRANSFERENCIAS DEL SECTOR PÚBLICO	0.00	0.00	0.00	0.00
4.2.2.3	SUBSIDIOS Y SUBVENIONES	0.00	0.00	0.00	0.00
4.2.2.4	AYUDAS SOCIALES	0.00	0.00	0.00	0.00
4.2.2.5	PENSIONES Y JURISDICCIONES	0.00	0.00	0.00	0.00
4.2.2.6	TRANSFERENCIAS DEL EXTERIOR	0.00	0.00	0.00	0.00
4.3	OTROS INGRESOS Y BENEFICIOS	0.00	0.00	0.00	0.00
4.3.1	INGRESOS FINANCIEROS	0.00	0.00	0.00	0.00
4.3.1.1	INTERESES GANADOS DE VALORES, CRÉDITOS, BONDS Y OTROS	0.00	0.00	0.00	0.00
4.3.1.2	OTROS INGRESOS FINANCIEROS	0.00	0.00	0.00	0.00
4.3.2	INCREMENTO POR VARIACIÓN DE INVENTARIOS	0.00	0.00	0.00	0.00
4.3.2.1	INCREMENTO POR VARIACIÓN DE INVENTARIOS DE MERCANCIAS PARA VENTA	0.00	0.00	0.00	0.00
4.3.2.2	INCREMENTO POR VARIACIÓN DE INVENTARIOS DE MERCANCIAS TERMINADAS	0.00	0.00	0.00	0.00
4.3.2.3	INCREMENTO POR VARIACIÓN DE INVENTARIOS DE MERCANCIAS EN PROCESO DE ELABORACIÓN	0.00	0.00	0.00	0.00
4.3.2.4	INCREMENTO POR VARIACIÓN DE INVENTARIOS DE MATERIAS PRIMAS, MATERIALES Y SUMINISTROS	0.00	0.00	0.00	0.00
4.3.2.5	INCREMENTO POR VARIACIÓN DE ALMACÉN DE MATERIAS PRIMAS, MATERIALES Y SUMINISTROS DE	0.00	0.00	0.00	0.00
4.3.3	DISMINUCIÓN DEL EXCESO DE ESTIMACIONES POR PÉRDIDA O DETERIORO U OBSOLESCENCIA	0.00	0.00	0.00	0.00
4.3.3.1	DISMINUCIÓN DEL EXCESO DE ESTIMACIONES POR PÉRDIDA O DETERIORO U OBSOLESCENCIA	0.00	0.00	0.00	0.00
4.3.4	DISMINUCIÓN DEL EXCESO DE PROVISIONES	0.00	0.00	0.00	0.00
4.3.4.1	DISMINUCIÓN DEL EXCESO EN PROVISIONES	0.00	0.00	0.00	0.00
4.3.5	OTROS INGRESOS Y BENEFICIOS VARIOS	0.00	0.00	0.00	0.00

4.3.0.1	OTROS INGRESOS DE EJERCICIOS ANTERIORES	0.00	0.00	0.00	0.00
4.3.0.2	CONFINACIONES / DESCUENTOS OBTENIDOS	0.00	0.00	0.00	0.00
4.3.0.3	DIFERENCIAS POR TIPO DE CAMBIO A FAVOR EN EFECTIVO Y EQUIVALENTES	0.00	0.00	0.00	0.00
4.3.0.4	DIFERENCIAS DE COTIZACIONES A FAVOR EN VALORES NEGOCIABLES	0.00	0.00	0.00	0.00
4.3.0.5	RESULTADO POR POSICIÓN MONETARIA	0.00	0.00	0.00	0.00
4.3.0.6	UTILIDADES POR PARTICIPACIÓN PATRIMONIAL	0.00	0.00	0.00	0.00
4.3.0.8	OTROS INGRESOS Y BENEFICIOS VARIOS	0.00	0.00	0.00	0.00
5	GASTOS Y OTRAS PERDIDAS	0.00	46,470,214.78	46,470,214.78	0.00
5.1	GASTOS DE FUNCIONAMIENTO	0.00	38,931,542.89	38,931,542.89	0.00
5.1.1	SERVICIOS PERSONALES	0.00	22,784,086.12	22,784,086.12	0.00
5.1.1.1	REMUNERACIONES AL PERSONAL DE CARÁCTER PERMANENTE	0.00	18,872,790.03	18,872,790.03	0.00
5.1.1.2	REMUNERACIONES AL PERSONAL DE CARÁCTER TRANSITORIO	0.00	0.00	0.00	0.00
5.1.1.3	REMUNERACIONES ADICIONALES Y ESPECIALES	0.00	794,927.28	794,927.28	0.00
5.1.1.4	SEGURIDAD SOCIAL	0.00	1,775,587.47	1,775,587.47	0.00
5.1.1.5	OTRAS PRESTACIONES SOCIALES Y ECONÓMICAS	0.00	1,238,713.36	1,238,713.36	0.00
5.1.1.6	PAGO DE ESTÍMULOS A SERVIDORES PÚBLICOS	0.00	0.00	0.00	0.00
5.1.2	MATERIALES Y SUMINISTROS	0.00	4,265,853.61	4,265,853.61	0.00
5.1.2.1	MATERIALES DE ADMINISTRACIÓN, EMISIÓN DE DOCUMENTOS Y ARTÍCULOS OFICIALES	0.00	401,679.80	401,679.80	0.00
5.1.2.2	ALIMENTOS Y UTENSILIOS	0.00	26,891.94	26,891.94	0.00
5.1.2.3	MATERIAS PRIMAS Y MATERIALES DE PRODUCCIÓN Y COMERCIALIZACIÓN	0.00	0.00	0.00	0.00
5.1.2.4	MATERIALES Y ARTÍCULOS DE CONSTRUCCIÓN Y DE REPARACIÓN	0.00	82,490.31	82,490.31	0.00
5.1.2.5	PRODUCTOS QUÍMICOS, FARMACÉUTICOS Y DE LABORATORIO	0.00	274,219.99	274,219.99	0.00
5.1.2.6	COMBUSTIBLES, LUBRICANTES Y ADITIVOS	0.00	3,199,827.39	3,199,827.39	0.00
5.1.2.7	VESTUARIO, BLANCOS, PRENDAS DE PROTECCIÓN Y ARTÍCULOS DEPORTIVOS	0.00	130,330.00	130,330.00	0.00
5.1.2.8	MATERIALES Y SUMINISTROS PARA SEGURIDAD	0.00	0.00	0.00	0.00
5.1.2.9	HERRAMIENTAS, REPARACIONES Y ACCESORIOS MENORES	0.00	74,387.83	74,387.83	0.00
5.1.3	SERVICIOS GENERALES	0.00	11,681,481.18	11,681,481.18	0.00
5.1.3.1	SERVICIOS BÁSICOS	0.00	4,208,132.28	4,208,132.28	0.00
5.1.3.2	SERVICIOS DE ARRENDAMIENTO	0.00	200,240.88	200,240.88	0.00
5.1.3.3	SERVICIOS PROFESIONALES, CENTROS Y TÉCNICOS Y OTROS SERVICIOS	0.00	328,520.86	328,520.86	0.00
5.1.3.4	SERVICIOS FINANCIEROS, BANCARIOS Y COMERCIALES	0.00	507,652.38	507,652.38	0.00
5.1.3.5	SERVICIOS DE INSTALACIÓN, REPARACIÓN, MANTENIMIENTO Y CONSERVACIÓN	0.04	4,188,901.53	4,188,901.53	0.00
5.1.3.6	SERVICIOS DE COMUNICACIÓN SOCIAL Y PUBLICIDAD	0.00	537,080.00	537,080.00	0.00
5.1.3.7	SERVICIOS DE TRASLADO Y VIÁTICOS	0.00	179,717.41	179,717.41	0.00
5.1.3.8	SERVICIOS OFICIALES	0.00	772,637.84	772,637.84	0.00
5.1.3.9	OTROS SERVICIOS GENERALES	0.00	388,972.29	388,972.29	0.00
5.2	TRANSFERENCIAS, ASIGNACIONES, SUBSIDIOS Y OTRAS AYUDAS	0.00	7,334,795.11	7,334,795.11	0.00
5.2.1	TRANSFERENCIAS INTERNAS Y ASIGNACIONES AL SECTOR PÚBLICO	0.00	0.00	0.00	0.00
5.2.1.1	ASIGNACIONES AL SECTOR PÚBLICO	0.00	0.00	0.00	0.00
5.2.1.2	TRANSFERENCIAS INTERNAS AL SECTOR PÚBLICO	0.00	0.00	0.00	0.00
5.2.2	TRANSFERENCIAS AL RESTO DEL SECTOR PÚBLICO	0.00	0.00	0.00	0.00
5.2.2.1	TRANSFERENCIAS A ENTIDADES PARAESTATALES	0.00	0.00	0.00	0.00
5.2.2.2	TRANSFERENCIAS A ENTIDADES FEDERATIVAS Y MUNICIPALES	0.00	0.00	0.00	0.00
5.2.3	SUBSIDIOS Y SUBVENCIÓNES	0.00	4,317,382.29	4,317,382.29	0.00
5.2.3.1	SUBSIDIOS	0.00	4,317,382.29	4,317,382.29	0.00
5.2.3.2	SUBVENCIÓNES	0.00	0.00	0.00	0.00
5.2.4	AYUDAS SOCIALES	0.00	2,485,988.83	2,485,988.81	0.00
5.2.4.1	AYUDAS SOCIALES A PERSONAS	0.00	1,872,882.49	1,872,882.49	0.00
5.2.4.2	SECCAS	0.00	0.00	0.00	0.00
5.2.4.3	AYUDAS SOCIALES A INSTITUCIONES	0.00	579,246.35	579,246.35	0.00
5.2.4.4	AYUDAS SOCIALES POR DESASTRES NATURALES Y OTROS SINISTROS	0.00	0.00	0.00	0.00
5.2.5	PENSIONES Y JUBILACIONES	0.00	0.00	0.00	0.00
5.2.5.1	PENSIONES	0.00	0.00	0.00	0.00
5.2.5.2	JUBILACIONES	0.00	0.00	0.00	0.00
5.2.5.3	OTRAS PENSIONES Y JUBILACIONES	0.00	0.00	0.00	0.00
5.2.6	TRANSFERENCIAS A FIDEICOMISOS, MANDATOS Y CONTRATOS ANALÓGOS	0.00	0.00	0.00	0.00
5.2.6.1	TRANSFERENCIAS A FIDEICOMISOS, MANDATOS Y CONTRATOS ANALÓGOS AL GOBIERNO	0.00	0.00	0.00	0.00
5.2.6.2	TRANSFERENCIAS A FIDEICOMISOS, MANDATOS Y CONTRATOS ANALÓGOS A ENTIDADES PARAESTATALES	0.00	0.00	0.00	0.00
5.2.7	TRANSFERENCIAS A LA SEGURIDAD SOCIAL	0.00	0.00	0.00	0.00
5.2.7.1	TRANSFERENCIAS POR OBLIGACIONES DE LEY	0.00	0.00	0.00	0.00
5.2.8	DONATIVOS	0.00	375,420.00	375,420.00	0.00
5.2.8.1	DONATIVOS A INSTITUCIONES EN FIDES DE LUORO	0.00	475,420.00	475,420.00	0.00
5.2.8.2	DONATIVOS A ENTIDADES FEDERATIVAS Y MUNICIPALES	0.00	180,000.00	180,000.00	0.00
5.2.8.3	DONATIVOS A FIDEICOMISOS, MANDATOS Y CONTRATOS ANALÓGOS PRIVADOS	0.00	0.00	0.00	0.00
5.2.8.4	DONATIVOS A FIDEICOMISOS, MANDATOS Y CONTRATOS ANALÓGOS ESTATALES	0.00	0.00	0.00	0.00
5.2.8.5	DONATIVOS INTERNACIONALES	0.00	0.00	0.00	0.00
5.2.9	TRANSFERENCIAS AL EXTERIOR	0.00	0.00	0.00	0.00
5.2.9.1	TRANSFERENCIAS AL EXTERIOR A GOBIERNOS EXTRANJEROS Y ORGANISMOS INTERNACIONALES	0.00	0.00	0.00	0.00

5.2.2	TRANSFERENCIAS AL SECTOR PRIVADO EXTERNO	0.00	0.00	0.00	0.00
5.3	PARTICIPACIONES Y APORTACIONES	0.00	0.00	0.00	0.00
5.3.1	PARTICIPACIONES	0.00	0.00	0.00	0.00
5.3.1.1	PARTICIPACIONES DE LA FEDERACIÓN A ENTIDADES FEDERATIVAS Y MUNICIPIOS	0.00	0.00	0.00	0.00
5.3.1.2	PARTICIPACIONES DE LAS ENTIDADES FEDERATIVAS A LOS MUNICIPIOS	0.00	0.00	0.00	0.00
5.3.2	APORTACIONES	0.00	0.00	0.00	0.00
5.3.2.1	APORTACIONES DE LA FEDERACIÓN A ENTIDADES FEDERATIVAS Y MUNICIPIOS	0.00	0.00	0.00	0.00
5.3.2.2	APORTACIONES DE LAS ENTIDADES FEDERATIVAS A LOS MUNICIPIOS	0.00	0.00	0.00	0.00
5.3.3	CONVENIOS	0.00	0.00	0.00	0.00
5.3.3.1	CONVENIOS DE REASIGNACIÓN	0.00	0.00	0.00	0.00
5.3.3.2	CONVENIOS DE DESCENTRALIZACIÓN Y OTROS	0.00	0.00	0.00	0.00
5.4	INTERESES, COMISIONES Y OTROS GASTOS DE LA DEUDA PÚBLICA	0.00	1,104,479.78	1,104,479.78	0.00
5.4.1	INTERESES DE LA DEUDA PÚBLICA	0.00	1,104,479.78	1,104,479.78	0.00
5.4.1.1	INTERESES DE LA DEUDA PÚBLICA INTERNA	0.00	1,104,479.78	1,104,479.78	0.00
5.4.1.2	INTERESES DE LA DEUDA PÚBLICA EXTERNA	0.00	0.00	0.00	0.00
5.4.2	COMISIONES DE LA DEUDA PÚBLICA	0.00	0.00	0.00	0.00
5.4.2.1	COMISIONES DE LA DEUDA PÚBLICA INTERNA	0.00	0.00	0.00	0.00
5.4.2.2	COMISIONES DE LA DEUDA PÚBLICA EXTERNA	0.00	0.00	0.00	0.00
5.4.3	GASTOS DE LA DEUDA PÚBLICA	0.00	0.00	0.00	0.00
5.4.3.1	GASTOS DE LA DEUDA PÚBLICA INTERNA	0.00	0.00	0.00	0.00
5.4.3.2	GASTOS DE LA DEUDA PÚBLICA EXTERNA	0.00	0.00	0.00	0.00
5.4.4	COSTO POR COBERTURAS	0.00	0.00	0.00	0.00
5.4.4.1	COSTO POR COBERTURAS	0.00	0.00	0.00	0.00
5.4.5	APORTOS FINANCIEROS	0.00	0.00	0.00	0.00
5.4.5.1	APORTOS FINANCIEROS A INTERMEDIARIOS	0.00	0.00	0.00	0.00
5.4.5.2	APORTO FINANCIEROS A AHORRADORES Y DEPOSITANTES DEL SISTEMA FINANCIERO NACIONAL	0.00	0.00	0.00	0.00
5.5	OTROS GASTOS Y PERDIDAS EXTRAORDINARIAS	0.00	0.00	0.00	0.00
5.5.1	ESTIMACIONES, DEPRECIACIONES, DETERIOROS, OBSOLESCENCIA Y AMORTIZACIONES	0.00	0.00	0.00	0.00
5.5.1.1	ESTIMACIONES POR PÉRDIDA O DETERIORO DE ACTIVOS CIRCULANTES	0.00	0.00	0.00	0.00
5.5.1.2	ESTIMACIONES POR PÉRDIDA O DETERIORO DE ACTIVO NO CIRCULANTE	0.00	0.00	0.00	0.00
5.5.1.3	DEPRECIACIÓN DE BIENES MUEBLES	0.00	0.00	0.00	0.00
5.5.1.4	DEPRECIACIÓN DE INFRAESTRUCTURA	0.00	0.00	0.00	0.00
5.5.1.5	DEPRECIACIÓN DE BIENES MUEBLES	0.00	0.00	0.00	0.00
5.5.1.6	DETERIORO DE LOS ACTIVOS BIOLÓGICOS	0.00	0.00	0.00	0.00
5.5.1.7	AMORTIZACIÓN DE ACTIVOS INTANGIBLES	0.00	0.00	0.00	0.00
5.5.1.8	DISMINUCIÓN DE BIENES POR PÉRDIDA, OBSOLESCENCIA Y DETERIORO	0.00	0.00	0.00	0.00
5.5.2	PROVISIONES	0.00	0.00	0.00	0.00
5.5.2.1	PROVISIONES DE PASIVOS A CORTO PLAZO	0.00	0.00	0.00	0.00
5.5.2.2	PROVISIONES DE PASIVOS A LARGO PLAZO	0.00	0.00	0.00	0.00
5.5.3	DISMINUCIÓN DE INVENTARIOS	0.00	0.00	0.00	0.00
5.5.3.1	DISMINUCIÓN DE INVENTARIOS DE MERCANCIAS PARA VENTA	0.00	0.00	0.00	0.00
5.5.3.2	DISMINUCIÓN DE INVENTARIOS DE MERCANCIAS TERMINADAS	0.00	0.00	0.00	0.00
5.5.3.3	DISMINUCIÓN DE INVENTARIOS DE MERCANCIAS EN PROCESO DE ELABORACIÓN	0.00	0.00	0.00	0.00
5.5.3.4	DISMINUCIÓN DE INVENTARIOS DE MATERIAS PRIMAS, MATERIALES Y SUMINISTROS PARA PRODUCCIÓN	0.00	0.00	0.00	0.00
5.5.3.5	DISMINUCIÓN DE ALMACÉN DE MATERIALES Y SUMINISTROS DE CONSUMO	0.00	0.00	0.00	0.00
5.5.4	AUMENTO POR INSUFICIENCIA DE ESTIMACIONES POR PÉRDIDA O DETERIORO U OBSOLESCENCIA	0.00	0.00	0.00	0.00
5.5.4.1	AUMENTO POR INSUFICIENCIA DE ESTIMACIONES POR PÉRDIDA O DETERIORO U OBSOLESCENCIA	0.00	0.00	0.00	0.00
5.5.5	AUMENTO POR INSUFICIENCIA DE PROVISIONES	0.00	0.00	0.00	0.00
5.5.5.1	AUMENTO POR INSUFICIENCIA DE PROVISIONES	0.00	0.00	0.00	0.00
5.5.6	OTROS GASTOS	0.00	0.00	0.00	0.00
5.5.6.1	GASTOS DE EJERCICIOS ANTERIORES	0.00	0.00	0.00	0.00
5.5.6.2	PÉRDIDAS POR RESPONSABILIDADES	0.00	0.00	0.00	0.00
5.5.6.3	BONIFICACIONES Y DESCUENTOS OTORGADOS	0.00	0.00	0.00	0.00
5.5.6.4	DIFERENCIAS POR TIPO DE CAMBIO NEGATIVAS EN EFECTIVO Y EQUIVALENTES	0.00	0.00	0.00	0.00
5.5.6.5	DIFERENCIAS DE COTIZACIONES NEGATIVAS EN VALORES NEGOCIABLES	0.00	0.00	0.00	0.00
5.5.6.6	RESULTADO POR POSICIÓN MONETARIA	0.00	0.00	0.00	0.00
5.5.6.7	PÉRDIDAS POR PARTICIPACIÓN PATRIMONIAL	0.00	0.00	0.00	0.00
5.5.6.8	OTROS GASTOS VARIOS	0.00	0.00	0.00	0.00
5.6	INVERSIÓN PÚBLICA	0.00	0.00	0.00	0.00
5.6.1	INVERSIÓN PÚBLICA NO CAPITALIZABLE	0.00	0.00	0.00	0.00
5.6.1.1	CONSTRUCCIÓN EN BIENES NO CAPITALIZABLE	0.00	0.00	0.00	0.00
7	CUENTAS DE ORDEN CONTABLES	0.00	0.00	0.00	0.00
7.1	VALORES	0.00	0.00	0.00	0.00
7.1.1	VALORES EN CUSTODIA	0.00	0.00	0.00	0.00
7.1.2	CUSTODIA DE VALORES	0.00	0.00	0.00	0.00
7.1.3	INSTRUMENTOS DE CRÉDITO PRESTADOS A FORMADORES DE MERCADO	0.00	0.00	0.00	0.00
7.1.4	PRÉSTAMO DE INSTRUMENTOS DE CRÉDITO A FORMADORES DE MERCADO Y SU GARANTÍA	0.00	0.00	0.00	0.00
7.1.5	INSTRUMENTOS DE CRÉDITO RECIBIDOS EN GARANTÍA DE LOS FORMADORES DE MERCADO	0.00	0.00	0.00	0.00

T.1.8	GARANTIA DE CRÉDITOS RECIBIDOS DE LOS FORMADORES DE MERCADO	0.00	0.00	0.00	0.00
T.2	EMISIÓN DE OBLIGACIONES	0.00	0.00	0.00	0.00
T.2.1	AUTORIZACIÓN PARA LA EMISIÓN DE BONOS, TÍTULOS Y VALORES DE LA DEUDA PÚBLICA INTERNA	0.00	0.00	0.00	0.00
T.2.2	AUTORIZACIÓN PARA LA EMISIÓN DE BONOS, TÍTULOS Y VALORES DE LA DEUDA PÚBLICA EXTERNA	0.00	0.00	0.00	0.00
T.2.3	EMISIONES AUTORIZADAS DE LA DEUDA PÚBLICA INTERNA Y EXTERNA	0.00	0.00	0.00	0.00
T.2.4	SUSCRIPCIÓN DE CONTRATOS DE PRÉSTAMOS Y OTRAS OBLIGACIONES DE LA DEUDA PÚBLICA INT	0.00	0.00	0.00	0.00
T.2.5	SUSCRIPCIÓN DE CONTRATOS DE PRÉSTAMOS Y OTRAS OBLIGACIONES DE LA DEUDA PÚBLICA EX	0.00	0.00	0.00	0.00
T.2.8	CONTRATOS DE PRÉSTAMOS Y OTRAS OBLIGACIONES DE LA DEUDA PÚBLICA INTERNA Y EXTERNA	0.00	0.00	0.00	0.00
T.3	AVALES Y GARANTÍAS	0.00	0.00	0.00	0.00
T.3.1	AVALES AUTORIZADOS	0.00	0.00	0.00	0.00
T.3.2	AVALES FIRMADOS	0.00	0.00	0.00	0.00
T.3.3	FIANZAS Y GARANTÍAS RECIBIDAS POR DEUDAS A COBRAR	0.00	0.00	0.00	0.00
T.3.4	FIANZAS Y GARANTÍAS RECIBIDAS	0.00	0.00	0.00	0.00
T.3.5	FIANZAS OTORGADAS PARA RESPALDAR OBLIGACIONES NO FISCAL DEL GOBIERNO	0.00	0.00	0.00	0.00
T.3.8	FIANZAS OTORGADAS DEL GOBIERNO PARA RESPALDAR OBLIGACIONES NO FISCAL	0.00	0.00	0.00	0.00
T.4	JUICIOS	0.00	0.00	0.00	0.00
T.4.1	DEMANDAS JUDICIAL EN PROCESO DE RESOLUCIÓN	0.00	0.00	0.00	0.00
T.4.2	RESOLUCIÓN DE DEMANDAS EN PROCESO JUDICIAL	0.00	0.00	0.00	0.00
T.5	INVERSIÓN MEDIANTE PROYECTOS PARA PRESTACIÓN DE SERVICIOS (PPS) Y SIMILARES	0.00	0.00	0.00	0.00
T.5.1	CONTRATOS PARA INVERSIÓN MEDIANTE PROYECTOS PARA PRESTACIÓN DE SERVICIOS (PPS) Y S	0.00	0.00	0.00	0.00
T.5.2	INVERSIÓN PÚBLICA CONTRATADA MEDIANTE PROYECTOS PARA PRESTACIÓN DE SERVICIOS (PPS)	0.00	0.00	0.00	0.00
T.6	BIENES EN CONCESIONADOS O EN COMODATO	0.00	0.00	0.00	0.00
T.6.1	BIENES BAJO CONTRATO EN CONCESION	0.00	0.00	0.00	0.00
T.6.2	CONTRATO DE CONCESIÓN POR BIENES	0.00	0.00	0.00	0.00
T.6.3	BIENES BAJO CONTRATO EN COMODATO	0.00	0.00	0.00	0.00
T.6.4	CONTRATO DE COMODATO POR BIENES	0.00	0.00	0.00	0.00

Nota de Gestión Administrativa 17

De conformidad con la nota de gestión administrativa número 17 la información contenida deberá estar firmada en cada página de la misma e incluir al final la siguiente leyenda: "Bajo protesta de decir verdad declaro que los Estados Financieros y sus notas, son fehacientemente correctos y son responsabilidad del emisor"


 D.C. SERGIO BENAVENTE VAZQUEZ
 PRESIDENTE MUNICIPAL

 LIC. LIDIA GABRIELA DE LUNA GOMEZ
 TENDIENTE MUNICIPAL

 C. JUAN ANTONIO DEL GUADALUPE
 JEFE DE SECCIÓN


 LIC. LIDIA GABRIELA DE LUNA GOMEZ
 SECRETARIA DE HACIENDA

 LIC. LIDIA GABRIELA DE LUNA GOMEZ
 CONTABLE MUNICIPAL

 PROFRA. ANA ELIZABETH GARCERAN TRUJILLO
 SECRETARIA DE MAYORIA

MUNICIPIO DE NAVA, COAHUILA					
Balance de Comprobación					
Del 01 de enero al 30 de junio de 2018					
CÓDIGO	CUENTA CONTABLE	SALDO INICIAL	CARGOS	ADONES	SALDO FINAL
0	CUENTAS DE ORDEN PRESUPUESTARIAS	0.00	383,836,198.52	383,836,198.52	0.00
0.1	LEY DE INGRESOS	0.00	188,787,888.00	188,787,888.00	0.00
0.1.3	LEY DE INGRESOS EXTRAÑA	0.00	0.00	0.00	0.00
0.1.2	LEY DE INGRESOS POR EJERCER	0.00	82,893,329.34	0.00	82,893,329.34
0.1.3	MODIFICACIONES A LA LEY DE INGRESOS EXTRAÑA	0.00	0.00	0.00	0.00
0.1.4	LEY DE INGRESOS DEVENGADA	0.00	82,893,329.34	82,893,329.34	0.00
0.1.6	LEY DE INGRESOS RECAUDADA	0.00	0.00	82,893,329.34	82,893,329.34
0.2	PRESUPUESTO DE EGRESOS	0.00	418,086,128.84	418,086,128.84	0.00
0.2.1	PRESUPUESTO DE EGRESOS APROBADO	0.00	0.00	128,082,404.00	128,082,404.00
0.2.2	PRESUPUESTO DE EGRESOS POR EJERCER	0.00	172,397,525.96	38,846,383.34	91,865,142.44
0.2.3	MODIFICACIONES AL PRESUPUESTO DE EGRESOS APROBADO	0.00	0.00	82,145,007.88	48,145,007.88
0.2.4	PRESUPUESTO DE EGRESOS COMPROMETIDO	0.00	88,846,383.34	81,803,707.88	88,142,879.88
0.2.6	PRESUPUESTO DE EGRESOS DEVENGADO	0.00	81,803,707.88	81,803,707.88	0.00
0.2.8	PRESUPUESTO DE EGRESOS EJERCIDO	0.00	81,803,707.88	81,807,804.80	488,303.08
0.2.7	PRESUPUESTO DE EGRESOS PAGADO	0.00	81,807,804.80	0.00	81,807,804.80

Nota de Gestión Administrativa 17
 De conformidad con la nota de gestión administrativa número 17 la información Contable deberá estar firmada por todos los jefes de la cuenta a incluir al final la siguiente leyenda: "Dejo promesa de decir verdad declarando que los Estados de Situación y sus Anexos, son razonablemente correctos y son responsabilidad del proceso"

 LIC. SERGIO IBARRA VILLALBA PARRAL
 PRESIDENTE MUNICIPAL

 LIC. ROSA MARÍA DE LOS ANGELES
 SECRETARÍA MUNICIPAL

 E. AYDAR VILLALBA GARCÍA
 JEFE DE OFICINA

 LIC. FELIX MONTESS PATRICIO
 REGIDOR DE HACIENDA

 CP. JULIÁN FERNÁNDEZ SANCHEZ
 CONTADOR MUNICIPAL

 PROFRA. SILVIA ELIZABETH LÓPEZ ROSALES
 JEFE DE OFICINA

Municipio de Nava Coahuila
Avance de Gestión del 2do. Trimestre 2018



I. INFORMACIÓN CONTABLE
n.-) INFORME O DICTAMEN DE LOS
PROFESIONALES DE AUDITORÍA
INDEPENDIENTES O, EN SU CASO, UNA
DECLARATORIA DE LOS ÓRGANOS
INTERNOS DE CONTROL



PEÑA MONETA Y COMPAÑÍA, S.C.

CONTADORES PÚBLICOS Y CONSULTORES

LIC. SERGIO ZENÓN VELÁZQUEZ VÁZQUEZ
PRESIDENTE MUNICIPAL DE NAVA, COAHUILA

En cumplimiento a lo establecido en la cláusula primera del contrato celebrado con el MUNICIPIO DE NAVA, COAHUILA para auditar sus estados financieros por el periodo comprendido del 1 de Enero al 31 de Diciembre del 2018, para efectos de Cuenta Pública y en acatamiento a lo dispuesto en el artículo 15 de la Ley de Rendición de Cuentas y Fiscalización Superior del Estado de Coahuila de Zaragoza, publicada el 14 de Noviembre del año 2014, relativo a la Declaratoria requerida a los auditores independientes en los informes de Avance de Gestión Financiera a cargo de los Municipios del Estado de Coahuila, nos permitimos emitir la siguiente.

Declaratoria sobre la revisión del Informe de Avance de Gestión Financiera

Declaramos bajo protesta de decir verdad, que hemos examinado el Estado de Situación Financiera del MUNICIPIO DE NAVA, COAHUILA, por el periodo comprendido del 01 de Abril al 30 de Junio del 2018 y los Estados de Actividades, Estado de Variación de Hacienda Pública y Estado de Flujo de Efectivo, proporcionados por la Administración, unidad responsable de dicha información. Nuestra responsabilidad consiste en informar el resultado parcial o avance de nuestra auditoría, ya que la revisión integral se considera por todo el ejercicio 2018.

El examen mencionado fue realizado de acuerdo con las Normas Internacionales de Auditoría, observando lo establecido en el memorando inicial de planeación que forma parte del programa de revisión acordado contractualmente para el ejercicio, de tal manera que a la conclusión de ésta, se obtenga una seguridad razonable de que los estados financieros no contienen errores importantes y de que están preparados de acuerdo a las políticas contables aplicables a entidades gubernamentales y en lo conducente, con las normas de información financiera. De acuerdo a las pruebas selectivas aplicadas, se examinó el ejercicio presupuestal según la programación debidamente calendarizada para que el mismo no presentara desviaciones relevantes.

Declaratoria sobre la Revisión del Control.

Hemos examinado la situación que guarda el Control Interno del Municipio de Nava, Coahuila y respecto a ello, se ha formulado un reporte de observaciones en el que se plasman las debilidades y sugerencias para su solventación y seguimiento, mismo que forma parte integral de este informe.

A la fecha el Municipio de Nava, Coahuila cumple en materia contable presupuestal, de acuerdo con el Art. 15 de la Ley de Rendición de Cuentas y Fiscalización Superior del Estado de Coahuila de Zaragoza con el sistema integral de información financiera, sin embargo, es necesario

**PEÑA MONETA Y COMPAÑÍA, S.C.**

CONTADORES PÚBLICOS Y CONSULTORES

mencionar que a dicho sistema, le falta actualización programática presupuestal para producir información contable presupuestal de acuerdo a requerimientos del CONAC.

Al 30 de Junio del 2018 el Municipio de Nava, Coahuila ha incumplido con lo dispuesto en los artículos 23 al 32 de la ley General de Contabilidad Gubernamental y con los lineamientos en materia de control de bienes muebles e inmuebles emitidos por el Consejo Nacional de Armonización Contable CONAC. Dicha obligación debería ser cumplida a más tardar el día 31 de Diciembre del 2015. Cabe mencionar que la auditoría superior del estado de Coahuila, ha exigido el cumplimiento de dicha disposición so pena de tener que ser sancionados por la autoridad correspondiente.

Pasivos Laborales.

Al 30 de Junio del 2018 el Municipio de Nava, Coahuila no ha reconocido la creación del pasivo laboral, de acuerdo con lo establecido en el boletín D-3 emitido de acuerdo a lo establecido en las Normas Internacionales de Información Financiera, así como las disposiciones en materia gubernamental.

Monclova, Coahuila al 23 de Julio del 2018.

C.P.C. GENARO ENRIQUE PEÑA MONETA
REG. D.G.P. 257914
REG. AGAFF 4290
REG. ASE. 006



PRESIDENCIA MUNICIPAL
NAVA, COAHUILA.



POR UN NAVA MEJOR



"2018, Año del Centenario de la Constitución de Coahuila"

Of. No.: **CM-104/2018**

NAVA, COAH A. 27 DE JULIO DEL 2018.

C.P.C. JOSE ARMANDO PLATA SANDOVAL
AUDITOR SUPERIOR DEL ESTADO
PRESENTE-

En cumplimiento a las disposiciones establecidas en los Art. 132 y 133 del Código Municipal para el Estado de Coahuila y por ser mi facultad y obligación la vigilancia, fiscalización, control y evaluación de los ingresos, así como los recursos, bienes y obligaciones de la Administración Pública Municipal, y toda vez que he revisado, evaluado y verificado los resultados que muestran el Informe de Avance de Gestión Financiera del segundo Trimestre de 2018, integrado por el Balance General, Balanza de Comprobación, Estado de Resultados, Estado de Origen y Aplicación de Recursos, Estado de Egresos por Departamento, Eventos por cuenta contable, Control Presupuestal por Partida, Presupuesto por Programas, Estado Detallado de la Deuda Pública, Flujo Contable de los Ingresos y Egresos, y los Procesos Concluidos al 30 de Junio del 2018, así como el Presupuesto por Objetivos Estrategias y Programas de Abril a Junio del 2018; dichos estados financieros fueron cotejados debidamente contra las cifras de los estados financieros mensuales, así como con los saldos acumulados.

De la misma forma, las erogaciones y compromisos que son las evidencias que soportan las cifras que se informan en los Estados Financieros que integran el Segundo Trimestre del año de 2018 del R. Ayuntamiento de Nava Coahuila; contienen los requisitos fiscales y administrativos establecidos en las leyes correspondientes.

Así mismo, los ingresos registrados fueron los efectivamente cobrados en base a la Ley de Ingresos Municipales, las erogaciones ejercidas fueron aplicadas a los programas correspondientes y al Presupuesto de Egresos Autorizado, por lo que con fundamento en la fracción VII del Art. 133 se emite el presente dictamen sobre los Estados Financieros de la Tesorería Municipal al día 30 de Junio del 2018.


C.P. ZULEMA GONZALEZ GARCIA
CONTRALOR MUNICIPAL



CONTRALORIA MUNICIPAL
NAVA, COAHUILA

C.C.P. LIC. SERGIO ZENÓN VELÁZQUEZ VÁZQUEZ.- PRESIDENTE MUNICIPAL.
C.C.P. ARCHIVO.

**Municipio de Nava Coahuila
Avance de Gestión del 2do. Trimestre 2018**



**I. INFORMACIÓN CONTABLE
o.-) ACTA DE CABILDO EN LA QUE SE HAGA
CONSTAR LA PRESENTACIÓN DEL INFORME
DE AVANCE DE GESTIÓN FINANCIERA
CORRESPONDIENTE AL SEGUNDO
TRIMESTRE DE 2018**



REPUBLICANO AYUNTAMIENTO

2018

ZARAGOZA 105 SUR NAVA, COAHUILA DE ZARAGOZA

ACTA DE CABILDO NÚMERO DIECINUEVE
SESIÓN ORDINARIA

En la ciudad de Nava, Estado de Coahuila de Zaragoza, siendo las 10:00 horas (Diez horas), del día 19 de Julio de 2018, reunidos en la sala de sesiones de cabildo en la Presidencia Municipal de Nava, Coahuila, los ciudadanos miembros del R. Ayuntamiento para el año 2018, para celebrar la **SESIÓN ORDINARIA**: Presidente Municipal el C. Lic. Sergio Zenón Velázquez Vázquez, C. Ana Elizabeth Cardoza Núñez, Síndico Municipal, el C. Juan Antonio Díaz Guadarrama, Síndico Municipal de Minoría, Regidores del Republicano Ayuntamiento de Nava, Coahuila para el periodo 2018, el C. Carlos Alberto Gómez Garza, C. Diana Isela Guardiola Sandoval, C. José Joel Alvarado Martínez, C. Keila Morales Patiño, C. Noeh Castillo Uvarios, C. Ignacia Aguilar Delgado, C. Raymundo Rangel de la Cruz, C. Juan Fernando Paredes Blanco, C. Karina Janeth García Valdez, C. Rosa Aradillas Barrón.----

Preside la reunión el Lic. Sergio Zenón Velázquez Vázquez Presidente Municipal, conforme a lo dispuesto por el artículo 86 del Código Municipal para el Estado de Coahuila de Zaragoza, iniciando la sesión poniendo a consideración del H. Cabildo lo siguiente: -----

ORDEN DEL DÍA:

- I.- Lista de Asistencia y Aprobación del Orden del Día.-----
- II.- Declaración de la existencia legal del Quórum Legal.-----
- III.- Declaración de validez de la sesión.-----
- IV.- Solicitud de la Profre. Ma. Eugenia Ramos Zamora, Directora de Educación y Cultura; los cambios de los Perfiles del Consejo de Desarrollo Cultural Municipal.-----
- V.- Solicitud de la Tesorera Municipal la Lic. Dora Gabriela De Luna Gómez, la presentación del Avance de Gestión del Segundo Trimestre 2018.-----
- VI.- Clausura de la Sesión.-----

PRIMER PUNTO DEL ORDEN DEL DÍA.- Lista de asistencia y aprobación del orden del día.-----

El Lic. José Fortunato Trejo Gutiérrez, Secretario del R. Ayuntamiento de Nava, Coahuila, paso lista de asistencia constatando que se encontraban presentes

*Bajo Protesta
Sindicato de Vigilancia*

Karina Garcia

[Signature]

Ignacia Aguilar

[Signature]

[Signature]

[Signature]

[Signature]

[Signature]

13 de 13 miembros del R. Ayuntamiento, quienes con fundamento en lo dispuesto por el artículo 94 del Código Municipal para el Estado de Coahuila de Zaragoza aprobaron que se trate y resuelva el orden del día.-----

*Junta
Baja Protesta
Sindicato de Vigilancia*

SEGUNDO PUNTO DEL ORDEN DEL DÍA.- Declaración de la existencia legal del Quórum Legal.-----

El R. Ayuntamiento tomo el siguiente **ACUERDO**.-----

Karina García

Con fundamento en lo dispuesto por el artículo 85 del Código Municipal del Estado de Coahuila se **RESUELVE**.-----

Que estando los presentes 13 miembros del R. Ayuntamiento existe Quórum legal.-----

TERCER PUNTO DEL ORDEN DEL DÍA.- Declaración de Validez de la Sesión y obligatorios los acuerdos que en ella se tomen.-----

[Signature]

Los miembros del R. Ayuntamiento, tomando en consideración las resoluciones tomadas en los dos puntos anteriores, por unanimidad de votos tomaron el siguiente **ACUERDO**.-----

Con fundamento en los artículos 85 y 88 del Código Municipal para el Estado de Coahuila se **RESUELVE**.-----

I. Ignacia Aguilar et al.

Que es válida la presente sesión y obligatorios los acuerdos que en ella se tomen.-----

CUARTO PUNTO DEL ORDEN DEL DÍA.- En la voz del Secretario del R. Ayuntamiento el Lic. José Fortunato Trejo Gutiérrez, expone ante el Cabildo la solicitud de la Profre. Ma. Eugenia Ramos Zamora, Directora de Educación y Cultura; los cambios de los Perfiles del Consejo de Desarrollo Cultural Municipal, el cual estará conformado de la siguiente manera: -----

[Signature]

Representante Estatal:

Coordinador: Profre. Ramiro Mejía Salazar.

Secretaria Técnica: Profra. Adriana Hernández Gutiérrez.

Tesorero: Profra. Ma. Eugenia Ramos Zamora.

Primer Vocal: Profra. Blanca Estela Robles Díaz.

Segundo Vocal: Ing. Juan Morales Avena.

Tercer Vocal: Sra. Martha Patricia Peña Flores.

Cuarto Vocal: Sra. Alma Leticia Pérez Lira.

Quinto Vocal: Sr. Eloy Nevarez Esparza.

[Signature]

[Signature]

[Signature]

[Signature]

[Signature]

Una vez analizada la propuesta por unanimidad de 13 votos a favor, se tomó el siguiente ACUERDO.-----

ACUERDO NO. 117 -----

Se aprueba los cambios de los perfiles del Consejo de Desarrollo Cultural Municipal, el cual estará conformado de la siguiente manera:

Representante Estatal:

- Coordinador:** Profre. Ramiro Mejía Salazar.
- Secretaria Técnica:** Profra. Adriana Hernández Gutiérrez.
- Tesorero:** Profra. Ma. Eugenia Ramos Zamora.
- Primer Vocal:** Profra. Blanca Estela Robles Díaz.
- Segundo Vocal:** Ing. Juan Morales Avena.
- Tercer Vocal:** Sra. Martha Patricia Peña Flores.
- Cuarto Vocal:** Sra. Alma Leticia Pérez Lira.
- Quinto Vocal:** Sr. Eloy Nevarez Esparza.

QUINTO PUNTO DEL ORDEN DEL DÍA.- En uso de la voz de la Regidora la Lic. Keila Morales Patiño, explica al Honorable Cabildo la Solicitud de la Tesorera Municipal la Lic. Dora Gabriela De Luna Gómez, la presentación del Avance de Gestión del Segundo Trimestre 2018; de conformidad con el Primer párrafo del artículo 10, 13 y 14 de la Ley de Rendición de Cuentas y Fiscalización Superior del Estado de Coahuila de Zaragoza.-----

Una vez analizada la propuesta por unanimidad de 13 votos a favor, se tomó el siguiente ACUERDO.-----

ACUERDO NO.118 -----

Se presentan el Avance de Gestión del Segundo Trimestre 2018; de conformidad con el Primer párrafo del artículo 10, 13 y 14 de la Ley de Rendición de Cuentas y Fiscalización Superior del Estado de Coahuila de Zaragoza.

SEXTO PUNTO DEL ORDEN DEL DÍA.- Clausura de la Sesión.-----

Con lo anterior se da por terminada la sesión a las 10:31 horas (Diez Horas con Treinta y Un Minutos) del día 19 de Julio del año 2018, levantándose la presente acta por triplicado en términos del artículo 98 del Código Municipal vigente en el Estado de Coahuila de Zaragoza, firmando al margen y al calce los que en ella intervinieron, aprobándola así para debida constancia ante el Secretario del R. Ayuntamiento.-----

Juan Profeta
 Karina García
 Ignacio Aguilar
 Juan


Clelio
 Tala Co. Co.
 Juan
 Ramiro

Damos Fe.


El Presidente Municipal

Lic. Sergio Zenón Velázquez Vázquez 



El Síndico Municipal
C. Ana Elizabeth Cardoza Núñez

 Base Protestas
El Síndico Municipal de Minoría
C. Juan Antonio Díaz Guadarrama

Regidores

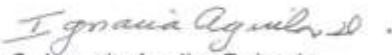

C. Carlos Alberto Gómez Garza


C. Diana Isela Guardiola Sandoval


C. José Joel Alvarado Martínez


C. Keila Morales Patiño


C. Noeh Castillo Uvarios


C. Ignacia Aguilar Delgado


C. Raymundo Rangel de la Cruz


C. Juan Fernando Paredes Blanco


C. Karina Janeth García Valdez


C. Rosa Aradillas Barrón

Secretario del R. Ayuntamiento


Lic. José Fortunato Trejo Gutiérrez.

CERTIFICACIÓN DE ACTA DE CABILDO

EL SUSCRITO LIC. JOSÉ FORTUNATO TREJO GUTIÉRREZ, SECRETARIO DEL R. AYUNTAMIENTO DE NAVA, COAHUILA, **CERTIFICO** QUE EN EL LIBRO DE ACTAS DE CABILDO CELEBRADAS EN EL PRESENTE AÑO, OBRA EL ACTA DE CABILDO, DE SESIÓN CELEBRADA EL DÍA 19 DE JULIO DEL 2018 A LA CUAL CORRESPONDIO EL N° 019 EN SESION ORDINARIA.

ATENTAMENTE
NAVA, COAHUILA A; 27 DE JULIO DE 2018



Secretaria del Ayuntamiento
Nava, Coahuila


LIC. JOSÉ FORTUNATO TREJO GUTIÉRREZ
SECRETARIO DEL R. AYUNTAMIENTO

MUNICIPIO DE ZARAGOZA, COAHUILA					
Estado de Situación Financiera					
Al 30 de junio de 2018 y al 31 de diciembre de 2017					
ACTIVO	2018	2017	PASIVO	2018	2017
Activo Circulante			Pasivo Circulante		
Efectivo y Equivalentes	3,208,872.80	-3,188.73	Cuentas por Pagar a Corto Plazo	10,518,813.33	10,100,806.01
Derechos a Recibir Efectivo o Equivalentes	882,838.83	98,545.47	Documentos por Pagar a Corto Plazo	0.00	0.00
Derechos a Recibir Bienes o Servicios	0.00	0.00	Pérdida a Corto Plazo de la Deuda Pública a Largo Plazo	0.00	0.00
Inventarios	0.00	0.00	Títulos y Valores a Corto Plazo	0.00	0.00
Almacenes	0.00	0.00	Pasivos Diferidos a Corto Plazo	0.00	35,718.92
Estimación por Pérdida o Deterioro de Activos Circulantes	0.00	0.00	Fondos y Bienes de Terceros en Garantía y/o Administración a Corto Plazo	0.00	0.00
Otros Activos Circulantes	0.00	0.00	Provisiones a Corto Plazo	0.00	0.00
Total de Activos Circulantes	4,071,811.43	98,346.74	Otros Pasivos a Corto Plazo	51,008.32	51,008.32
			Total de Pasivos Circulantes	10,569,821.65	10,187,533.25
Activo No Circulante			Pasivo No Circulante		
Inversiones Financieras a Largo Plazo	0.00	0.00	Cuentas por Pagar a Largo Plazo	0.00	0.00
Derechos a Recibir Efectivo o Equivalentes a Largo Plazo	0.00	0.00	Documentos por Pagar a Largo Plazo	0.00	0.00
Bienes Inmuebles, Infraestructura y Construcciones en Proceso	5,484,069.82	8,997,479.82	Deuda Pública a Largo Plazo	0.00	0.00
Bienes Muebles	8,338,458.36	7,881,088.73	Pasivos Diferidos a Largo Plazo	0.00	0.00
Activos Intangibles	0.00	0.00	Fondos y Bienes de Terceros en Garantía y/o en Administración a Largo Plazo	0.00	0.00
Depreciación, Deterioro y Amortización Acumulada de Bienes	0.00	0.00	Provisiones a Largo Plazo	0.00	0.00
Activos Diferidos	0.00	0.00	Total de Pasivos No Circulantes	0.00	0.00
Estimación por Pérdida o Deterioro de Activos no Circulantes	0.00	0.00	Total del Pasivo	10,569,821.65	10,187,533.25
Otros Activos no Circulantes	0.00	0.00			
Total de Activos No Circulantes	17,722,527.98	18,858,568.34	HACIENDA PÚBLICA/PATRIMONIO		
Total del Activo	21,794,339.41	18,754,915.08	Hacienda Pública/Patrimonio Contribuido	2,866,758.86	2,866,758.86
			Aportaciones	0.00	0.00
			Donaciones de Capital	0.00	0.00
			Actualización de la Hacienda Pública/Patrimonio	2,866,758.86	2,866,758.86
			Hacienda Pública/Patrimonio Generado	8,367,689.20	3,700,821.17
			Resultados del Ejercicio (Ahorro/ Desahorro)	4,821,420.11	4,443,607.10
			Resultados de Ejercicios Anteriores	25,553,854.10	21,110,447.00
			Reservas	0.00	0.00
			Reservas	0.00	0.00
			Rectificaciones de Resultados de Ejercicios Anteriores	-21,817,615.01	-21,893,332.83
			Exceso o Insuficiente en la Actualización de la Hacienda Pública/Patrimonio	0.00	0.00
			Resultado por Posición Monetaria	0.00	0.00
			Resultado por Tenencia de Activos no Monetarios	0.00	0.00
			Total Hacienda Pública/Patrimonio	11,234,417.86	6,567,579.83
			Total del Pasivo y Hacienda Pública/Patrimonio	21,794,339.41	16,754,915.08

Nota de Gestión Administrativa 17

De conformidad con la nota de gestión administrativa número 17 la información Contable deberá estar firmada en cada página de la misma e incluir al final la siguiente leyenda: "Bajo protesta de decir verdad declaramos que los Estados Financieros y sus notas, son razonablemente correctos y son responsabilidad del emisor"


 C. ANGELES B. CONTRERAS TORRES
 PRESIDENTE MUNICIPAL


 C. SANDRA PATRICIA NUÑEZ ALVAREZ
 CONTRALOR MUNICIPAL


 C. LIC. ETEFVINA RODRIGUEZ FLORES
 REGIDOR DE HACIENDA


 C. JUAN MARTIN SALINAS LOPEZ
 SINDICO DE MAYORIA


 C. GUADALUPE LOPEZ LUNA
 TESORERO MUNICIPAL


 C. EUSEBIO HERNANDEZ VAZQUEZ
 SINDICO DE MINORIA

MUNICIPIO DE ZARAGOZA, COAHUILA		
Estado de Actividades		
Del 01 de abril al 30 de junio de 2018 y 2017		
	2018	2017
INGRESOS Y OTROS BENEFICIOS		
Ingresos de la Gestión:	1,639,474.28	1,934,399.01
Impuestos	795,303.66	770,948.39
Cuentas y Aportaciones de Seguridad Social	0.00	0.00
Contribuciones de Mejoras	0.00	0.00
Derechos	604,312.42	699,076.79
Productos de Tipo Corriente	6,374.00	6,795.00
Aprovechamientos de Tipo Corriente	30,484.20	457,538.63
Ingresos por Venta de Bienes y Servicios	0.00	0.00
Ingresos no Comprendidos en las Fracciones de la Ley de Ingresos Causados en Ejercicios Fiscales Anteriores	0.00	0.00
Pendientes de Liquidación o Pago	0.00	0.00
Participaciones, Aportaciones, Transferencias, Asignaciones, Subsidios y Otras Ayudas	13,228,410.83	9,542,821.82
Participaciones y Aportaciones	13,228,410.83	9,512,821.82
Transferencia, Asignaciones, Subsidios y Otras Ayudas	0.00	30,000.00
Otros Ingresos y Beneficios	30,242.59	0.00
Ingreso Financiero	26,242.35	0.00
Incremento por Variación de Inventarios	0.00	0.00
Disminución del Exceso de Estimaciones por Pérdida o Deterioro u Obsolescencia	0.00	0.00
Disminución del Exceso de Provisiones	0.00	0.00
Otros Ingresos y Beneficios Varios	2,000.24	0.00
Total de Ingresos y Otros Beneficios	14,898,127.70	11,477,180.83
GASTOS Y OTRAS PÉRDIDAS		
Gastos de Funcionamiento	15,294,677.12	10,817,549.74
Servicios Personales	5,369,779.68	5,572,491.51
Materiales y Suministros	7,124,272.23	2,490,111.37
Servicios Generales	2,600,825.21	2,754,966.96
Transferencia, Asignaciones, Subsidios y Otras Ayudas	783,641.42	544,508.01
Transferencias Internas y Asignaciones al Sector Público	0.00	0.00
Transferencias al Resto del Sector Público	0.00	0.00
Subsidios y Subvenciones	92,782.18	64,793.01
Ayudas Sociales	398,003.24	98,898.00
Pensiones y Jubilaciones	413,856.00	360,817.00
Transferencias a Fideicomisos, Mandatos y Contratos Análogos	0.00	0.00
Transferencias a la Seguridad Social	0.00	0.00
Donativos	0.00	0.00
Transferencias al Exterior	0.00	0.00
Participaciones y Aportaciones	0.00	0.00
Participaciones	0.00	0.00
Aportaciones	0.00	0.00
Convenios	0.00	0.00
Intereses, Comisiones y Otros Gastos de la Deuda Pública	0.00	0.00
Intereses de la Deuda Pública	0.00	0.00
Comisiones de la Deuda Pública	0.00	0.00
Gastos de la Deuda Pública	0.00	0.00
Costo por Coberturas	0.00	0.00
Apoyos Financieros	0.00	0.00
Otros Gastos y Pérdidas Extraordinarias	0.00	0.00
Extinciones, Depreciaciones, Deterioros, Obsolescencia y Amortizaciones	0.00	0.00
Provisiones	0.00	0.00
Disminución de Inventarios	0.00	0.00
Aumento por insuficiencia de Estimaciones por Pérdida o Deterioro u Obsolescencia	0.00	0.00
Aumento por insuficiencia de Provisiones	0.00	0.00
Otros Gastos	0.00	0.00
Inversión Pública	0.00	0.00
Inversión Pública no Capitalizable	0.00	0.00
Total de Gastos y Otras Pérdidas	16,078,318.54	11,362,057.75
Resultados del Ejercicio (Ahorro/Desahorro)	-1,180,190.84	115,123.08

Nota de Gestión Administrativa 17

De conformidad con la nota de gestión administrativa número 17 la Información Contable deberá estar firmada en cada página de la misma e incluir al final la siguiente leyenda: "Bajo protesta de su verdad declaramos que los Estados Financieros y sus notas, son razonablemente correctos y son responsabilidad del emisor"


 C. ANGEL MARTIN TORRES
 PRESIDENTE MUNICIPAL


 C. SANDRA PATRICIA LOPEZ ALVARADO
 CONTADOR MUNICIPAL


 C. LIC. EITELMA RODRIGUEZ FLORES
 REGIDOR DE HACIENDA


 C. JUAN MARTIN SALINAS LOPEZ
 SINDICO DE MAYORIA


 C. GUADALUPE LOPEZ LUNA
 TESORERO MUNICIPAL


 C. MARIA EUGENIA RODRIGUEZ VAZQUEZ
 SINDICA DE MINORIA

MUNICIPIO DE ZARAGOZA, COAHUILA		
Estado de Actividades		
Del 01 de enero al 30 de junio de 2018 y 2017		
	2018	2017
INGRESOS Y OTROS BENEFICIOS		
Ingresos de la Gestión:	8,738,793.02	8,585,608.59
Impuestos	5,216,968.05	4,506,793.13
Cuotas y Aportaciones de Seguridad Social	0.00	0.00
Contribuciones de Mejoras	0.00	0.00
Derivos	3,268,364.33	2,890,756.11
Productos de Tipo Comente	24,511.00	7,701.00
Aprovechamientos de Tipo Comente	129,419.54	1,060,367.35
Ingresos por Venta de Bienes y Servicios	0.00	0.00
Ingresos no Comprendidos en las Fracciones de la Ley de Ingresos Causados en Ejercicios Fiscales Anteriores	0.00	0.00
Pendientes de Liquidación o Pago	0.00	0.00
Participaciones, Aportaciones, Transferencias, Asignaciones, Subsidios y Otras Ayudas	23,568,742.79	18,975,355.66
Participaciones y Aportaciones	23,568,742.79	18,945,355.66
Transferencia, Asignaciones, Subsidios y Otras Ayudas	0.00	30,000.00
Otros Ingresos y Beneficios	30,862.42	0.00
Ingresos Financieros	28,862.18	0.00
Incremento por Variación de Inventarios	0.00	0.00
Disminución del Exceso de Estimaciones por Pérdida o Deterioro u Obsolescencia	0.00	0.00
Disminución del Exceso de Provisiones	0.00	0.00
Otros Ingresos y Beneficios Varios	2,000.24	0.00
Total de Ingresos y Otros Beneficios	32,328,398.23	27,530,962.25
GASTOS Y OTRAS PÉRDIDAS		
Gastos de Funcionamiento	25,753,802.66	22,185,181.46
Servicios Personales	11,105,302.18	10,872,973.44
Materiales y Suministros	8,748,343.16	5,696,153.60
Servicios Generales	4,930,160.32	5,435,054.22
Transferencia, Asignaciones, Subsidios y Otras Ayudas	1,963,165.48	1,770,491.67
Transferencias Internas y Asignaciones al Sector Público	0.00	0.00
Transferencias al Resto del Sector Público	0.00	0.00
Subsidios y Subvenciones	666,804.81	657,133.07
Ayudas Sociales	445,114.85	185,826.00
Retiro y Jubilaciones	851,246.00	727,649.00
Transferencias a Fiduciarias, Mandatos y Contratos Análogos	0.00	0.00
Transferencias a la Seguridad Social	0.00	0.00
Donativos	0.00	0.00
Transferencias al Exterior	0.00	0.00
Participaciones y Aportaciones	0.00	0.00
Participaciones	0.00	0.00
Aportaciones	0.00	0.00
Convenios	0.00	0.00
Intereses, Comisiones y Otros Gastos de la Deuda Pública	0.00	0.00
Intereses de la Deuda Pública	0.00	0.00
Comisiones de la Deuda Pública	0.00	0.00
Gastos de la Deuda Pública	0.00	0.00
Costo por Coberturas	0.00	0.00
Apoyos Financieros	0.00	0.00
Otros Gastos y Pérdidas Extraordinarias	0.00	0.00
Estimaciones, Depreciaciones, Deterioros, Obsolescencia y Amortizaciones	0.00	0.00
Provisiones	0.00	0.00
Disminución de Inventarios	0.00	0.00
Aumento por insuficiencia de Estimaciones por Pérdida o Deterioro y Obsolescencia	0.00	0.00
Aumento por insuficiencia de Provisiones	0.00	0.00
Otros Gastos	0.00	0.00
Inversión Pública	0.00	0.00
Inversión Pública no Capitalizable	0.00	0.00
Total de Gastos y Otras Pérdidas	27,716,968.12	23,955,672.53
Resultados del Ejercicio (Ahorro/Desahorro)	4,621,430.11	3,575,289.72

Nota de Gestión Administrativa 17

De conformidad con la nota de gestión administrativa número 17 la información contenida deberá estar firmada en cada página de la misma e incluir al final la siguiente leyenda: "Bajo protesta de decir verdad declaramos que los Estados Financieros y sus notas, son razonablemente correctos y son responsabilidad del emisor"


C. ANGELES TORRES
 PRESIDENTE MUNICIPAL



C. SARA PATRICIA PÉREZ ALVÁREZ
 CONTADOR MUNICIPAL


C. LIDIA RODRÍGUEZ FLORES
 REGIDOR DE HACIENDA


JUAN MARTÍN SALINAS LÓPEZ
 SINDICO DE MAYORA


C. GUADALUPE LÓPEZ LINA
 TESORERO MUNICIPAL


C. MARÍA GUADALUPE MÉNDEZ YANO
 SINDICA DE MINORA

 MUNICIPIO DE ZARAGOZA, COAHUILA Estado de Veracruz en la Hacienda Pública Del 01 de abril al 30 de junio de 2018					
Concepto	Hacienda Pública / Patrimonio Contribuido	Hacienda Pública / Patrimonio Generado de Ejercicios Anteriores	Hacienda Pública / Patrimonio Generado del Ejercicio	Exceso e Insuficiencia en la Actualización de la Hacienda Pública / Patrimonio	Total
Hacienda Pública / Patrimonio Contribuido Neto de 2018	2,866,758.66				2,866,758.66
Aportaciones	0.00				0.00
Donaciones de Capital	0.00				0.00
Actualización de la Hacienda Pública/ Patrimonio	2,866,758.66				2,866,758.66
Hacienda Pública / Patrimonio Generado Neto de 2018		3,736,240.09		5,801,510.95	9,537,851.34
Resultados del Ejercicio (Almó/Deshorro)				5,801,510.95	5,801,510.95
Resultados de Ejercicios Anteriores		25,553,854.10			25,553,854.10
Revaluos	0.00				0.00
Reservas	0.00				0.00
Rectificaciones de Resultados de Ejercicios Anteriores		-21,817,614.01			-21,817,614.01
Exceso e Insuficiencia en la Actualización de la Hacienda Pública / Patrimonio Neto de 2018				8.00	8.00
Resultado por Tenencia de Activos no Monetarios				0.00	0.00
Hacienda Pública / Patrimonio Neto Fiel al 31 de marzo de 2018	2,866,758.66	3,736,240.09	5,801,510.95	0.00	12,404,829.70
Cambios en la Hacienda Pública / Patrimonio					0.00
Aportaciones	0.00				0.00
Donaciones de Capital	0.00				0.00
Actualización de la Hacienda Pública/ Patrimonio	0.00				0.00
Variaciones de la Hacienda Pública / Patrimonio Generado Neto de 2018		-1.00		-1,180,190.84	-1,180,191.84
Resultados del Ejercicio (Almó/Deshorro)				-1,180,190.84	-1,180,190.84
Resultados de Ejercicios Anteriores		-1.00		0.00	-1.00
Revaluos				0.00	0.00
Reservas				0.00	0.00
Rectificaciones de Resultados de Ejercicios Anteriores				0.00	0.00
Cambios en el Exceso e Insuficiencia en la Actualización de la Hacienda Pública / Patrimonio Neto de 2018				0.00	0.00
Resultado por Tenencia de Activos no Monetarios				0.00	0.00
Hacienda Pública / Patrimonio Neto Final al 30 de junio de 2018	2,866,758.66	3,736,239.09	4,621,420.11	0.00	11,224,417.86

De conformidad con la nota de gestión administrativa número 17 la información Contable deberá estar firmada en cada página de la misma e incluir al final la siguiente leyenda: "Hecho protesta de decir verdad declarando que los Estados Financieros y sus notas, son razonablemente correctos y son responsabilidad del emisor".



 C. ANDELIS ESPINOZA RODRIGUEZ
 PRESIDENTA MUNICIPAL



 C. TUC ETELUNA RODRIGUEZ
 CONTADOR MUNICIPAL
 RESPONDE DE HACIENDA



 C. JUAN MARTIN SALINAS
 SINDICO DE MAYORIA



 C. RUDOLFO LOPEZ ALINA
 TESORERO MUNICIPAL



 C. MARIA JOSELA VILLALBA
 SINDICA DE MINORIA

MUNICIPIO DE ZARAGOZA, COAHUILA			
Estado de Cambios en la Situación Financiera			
Del 01 de abril al 30 de junio de 2018			
	Origen	Aplicación	
ACTIVO			0.00
Activo Circulante	1,199,195.57		0.00
Efectivo y Equivalentes	977,532.98		0.00
Derechos a Recibir Efectivo o Equivalentes	221,562.59		0.00
Derechos a Recibir Bienes o Servicios	0.00		0.00
Inventarios	0.00		0.00
Almacenes	0.00		0.00
Estimación por Pérdida o Deterioro de Activos Circulantes	0.00		0.00
Otros Activos Circulantes	0.00		0.00
Activo No Circulante	0.00	245,863.63	
Inversiones Financieras a Largo Plazo	0.00		0.00
Derechos a Recibir Efectivo o Equivalentes a Largo Plazo	0.00		0.00
Bienes Inmuebles, Infraestructura y Construcciones en Proceso	0.00		15,796.00
Bienes Muebles	0.00		230,072.63
Activos Intangibles	0.00		0.00
Depreciación, Deterioro y Amortización Acumulada de Bienes	0.00		0.00
Activos Diferidos	0.00		0.00
Estimación por Pérdida o Deterioro de Activos no Circulantes	0.00		0.00
Otros Activos no Circulantes	0.00		0.00
PASIVO	245,863.90		0.00
Pasivo Circulante	245,863.90		0.00
Cuentas por Pagar a Corto Plazo	245,863.90		0.00
Documentos por Pagar a Corto Plazo	0.00		0.00
Porción a Corto Plazo de la Deuda Pública a Largo Plazo	0.00		0.00
Títulos y Valores a Corto Plazo	0.00		0.00
Pasivos Diferidos a Corto Plazo	0.00		0.00
Fondos y Bienes de Terceros en Garantía y/o Administración a Corto Plazo	0.00		0.00
Provisiones a Corto Plazo	0.00		0.00
Otros Pasivos a Corto Plazo	0.00		0.00
Pasivo No Circulante	0.00		0.00
Cuentas por Pagar a Largo Plazo	0.00		0.00
Documentos por Pagar a Largo Plazo	0.00		0.00
Deuda Pública a Largo Plazo	0.00		0.00
Pasivos Diferidos a Largo Plazo	0.00		0.00
Fondos y Bienes de Terceros en Garantía y/o en Administración a Largo Plazo	0.00		0.00
Provisiones a Largo Plazo	0.00		0.00
HACIENDA PUBLICA/PATRIMONIO	0.00	1,180,191.84	
Hacienda Pública/Patrimonio Contribuido	0.00	0.00	
Aportaciones	0.00		0.00
Donaciones de Capital	0.00		0.00
Actualización de la Hacienda Pública/Patrimonio	0.00		0.00
Hacienda Pública/Patrimonio Generado	0.00	1,180,191.84	
Resultados del Ejercicio (Ahorro/ Desahorro)	0.00		1,180,191.84
Resultados de Ejercicios Anteriores	0.00		0.00
Revalúos	0.00		0.00
Reservas	0.00		0.00
Rectificaciones de Resultados de Ejercicios Anteriores	0.00		1.00
Exceso o Insuficiencia en la Actualización de la Hacienda Pública/Patrimonio	0.00		0.00
Resultado por Posición Monetaria	0.00		0.00
Resultado por Tenencia de Activos no Monetarios	0.00		0.00

Nota de Gestión Administrativa 17

De conformidad con la nota de gestión administrativa número 17 la información Contable deberá estar firmada en cada página de la misma e incluir al final la siguiente leyenda: "Bajo protesta de decir verdad declaramos que los Estados Financieros y sus notas, son razonablemente correctos y son responsabilidad del emisor"


 C. ANGELES MARTÍNEZ TORRES
 PRESIDENTE MUNICIPAL


 C. SAÚL PATRICIA PÉREZ ALVÁREZ
 COORDINADOR MUNICIPAL


 C. LIC. ETELVNA RODRÍGUEZ FLORES
 REGIDOR DE HACIENDA


 C. JUAN MARTÍN SALINAS LÓPEZ
 SINDICO DE MAYORÍA


 C. GUADALUPE LÓPEZ LLUNA
 TESORERO MUNICIPAL


 C. MARÍA EUGENIA MENDOZA YARE
 SINDICA DE MINORÍA

MUNICIPIO DE ZARAGOZA, COAHUILA		
Estado de Flujos de Efectivo		
Del 01 de abril al 30 de junio de 2018 y 2017		
Concepto	2018	2017
Flujos de Efectivo de las Actividades de Operación		
Origen	15,388,554.19	12,709,255.93
Impuestos	795,303.98	770,948.39
Cuotas y Aportaciones de Seguridad Social	0.00	0.00
Contribuciones de mejoras	0.00	0.00
Derechos	804,312.42	699,076.79
Productos de Tipo Corriente	9,374.00	6,795.00
Aprovechamientos de Tipo Corriente	30,484.20	457,538.83
Ingresos por Venta de Bienes y Servicios	0.00	0.00
Ingresos no Comprendidos en las Fracciones de la Ley de Ingresos Causados en Ejercicios Fiscales Anteriores Pendientes de Liquidación o Pago	0.00	0.00
Participaciones y Aportaciones	13,228,410.83	9,512,821.82
Transferencias, Asignaciones y Subsidios y Otras Ayudas	0.00	30,000.00
Otros Orígenes de Operación	498,869.08	1,232,075.10
Aplicación	16,078,319.54	11,392,060.76
Servicios Personales	5,569,779.88	5,572,481.51
Materiales y Suministros	7,124,272.23	2,490,111.37
Servicios Generales	2,600,825.21	2,754,958.86
Transferencias Internas y Asignaciones al Sector Público	0.00	0.00
Transferencias al resto del Sector Público	0.00	0.00
Subsidios y Subvenciones	83,782.18	84,793.01
Ayudas Sociales	289,003.24	98,898.00
Pensiones y Jubilaciones	413,856.00	360,817.00
Transferencias a Fideicomisos, Mandatos y Contratos Análogos	0.00	0.00
Transferencias a la Seguridad Social	0.00	0.00
Donativos	0.00	0.00
Transferencias al Exterior	0.00	0.00
Participaciones	0.00	0.00
Aportaciones	0.00	0.00
Convenios	0.00	0.00
Otras Aplicaciones de Operación	1.00	30,003.01
Flujos Netos de Efectivo por Actividades de Operación	-711,765.35	1,317,195.17
Flujos de Efectivo de las Actividades de Inversión		
Origen	0.00	0.00
Bienes inmuebles, Infraestructura y Construcciones en Proceso	0.00	0.00
Bienes Muebles	0.00	0.00
Otros Orígenes de Inversión	0.00	0.00
Aplicación	265,867.63	1,563,621.80
Bienes inmuebles, Infraestructura y Construcciones en Proceso	15,795.00	1,504,521.70
Bienes Muebles	250,072.63	59,100.10
Otras Aplicaciones de Inversión	0.00	0.00
Flujos Netos de Efectivo por Actividades de Inversión	-265,867.63	-1,563,621.80
Flujo de Efectivo de las Actividades de Financiamiento		
Origen	0.00	0.00
Endeudamiento Neto	0.00	0.00
Interno	0.00	0.00
Externo	0.00	0.00
Otros Orígenes de Financiamiento	0.00	0.00
Aplicación	0.00	0.00
Servicios de la Deuda	0.00	0.00
Interno	0.00	0.00
Externo	0.00	0.00
Otras Aplicaciones de Financiamiento	0.00	0.00
Flujos netos de Efectivo por Actividades de Financiamiento	0.00	0.00
Incremento/Disminución Neta en el Efectivo y Equivalentes al Efectivo	-977,632.98	-246,426.63
Efectivo y Equivalentes al Efectivo al inicio del Ejercicio	4,186,505.78	1,389,938.58
Efectivo y Equivalentes al Efectivo al Final del Ejercicio	3,208,872.80	1,143,511.95

Nota de Gestión Administrativa 17

De conformidad con la nota de gestión administrativa número 17 la información Contable deberá estar firmada en cada página de la misma e incluir al final la siguiente leyenda: "Bajo protesta de decir verdad declaramos que los Estados Financieros y sus notas, son razonablemente correctos y son responsabilidad del emisor"


 C. ANGELES RODRIGUEZ FLORES TORRES
 PRESIDENTE MUNICIPAL

 C. ANILDA PATRICIA PEREZ ALVAREZ
 CONTRALOR MUNICIPAL

 C. LIC. ETELVINA RODRIGUEZ FLORES
 REGIDOR DE HACIENDA


 C. JUAN MARTIN SALINAS LOPEZ
 SINDICO DE MAYORIA

 C. GUADALUPE LOPEZ LUNA
 TESORERO MUNICIPAL

 C. MARIA EUGENIA MENDOZA YANEZ
 SINDICA DE MINORIA

MUNICIPIO DE ZARAGOZA, COAHUILA					
Estado Analítico del Activo					
Del 01 de abril al 30 de junio de 2018					
Concepto	Saldo Inicial 1	Cargos del Periodo 2	Abonos del Periodo 3	Saldo Final 4 (1+2-3)	Variación del Periodo (4-1)
ACTIVO	22,727,367.38	38,130,248.91	40,063,573.85	21,794,039.41	-833,327.94
Activo Circulante	5,270,707.00	38,864,378.28	40,063,573.85	4,071,511.43	-1,199,195.57
Efectivo y Equivalentes	4,186,505.78	23,146,371.55	24,124,004.53	3,208,872.80	-877,632.98
Derechos a Recibir Efectivo o Equivalentes	1,084,201.22	15,718,006.73	15,939,569.32	862,538.63	-221,562.59
Derechos a Recibir Bienes o Servicios	0.00	0.00	0.00	0.00	0.00
Inventarios	0.00	0.00	0.00	0.00	0.00
Almacenes	0.00	0.00	0.00	0.00	0.00
Estimación por Pérdida o Deterioro de Activos Circulantes	0.00	0.00	0.00	0.00	0.00
Otros Activos Circulantes	0.00	0.00	0.00	0.00	0.00
Activo No Circulante	17,456,660.38	265,867.63	0.00	17,722,327.98	265,867.63
Inversiones Financieras a Largo Plazo	0.00	0.00	0.00	0.00	0.00
Derechos a Recibir Efectivo o Equivalentes a Largo Plazo	0.00	0.00	0.00	0.00	0.00
Bienes Inmuebles, Infraestructura y Construcciones en Proceso	9,468,274.62	15,795.00	0.00	9,484,069.62	15,795.00
Bienes Muebles	7,988,385.73	250,072.63	0.00	8,238,458.36	250,072.63
Activos Intangibles	0.00	0.00	0.00	0.00	0.00
Depreciación, Deterioro y Amortización Acumulada de Bienes	0.00	0.00	0.00	0.00	0.00
Activos Diferidos	0.00	0.00	0.00	0.00	0.00
Estimación por Pérdida o Deterioro de Activos no Circulantes	0.00	0.00	0.00	0.00	0.00
Otros Activos no Circulantes	0.00	0.00	0.00	0.00	0.00

Nota de Gestión Administrativa 17

De conformidad con la nota de gestión administrativa número 17 la información Contable deberá estar firmada en cada página de la misma e incluir al final la siguiente leyenda: "Bajo protesta de decir verdad declaramos que los Estados Financieros y sus notas, son razonablemente correctos y son responsabilidad del emisor"


 C. ANGELES ENCARNACION TORRES
 PRESIDENTA MUNICIPAL



 C. SANDRA PATRICIA PEREZ ALVAREZ
 CONTRALORA MUNICIPAL


 C. LIC. ETELVINA RODRIGUEZ FLORES
 REGIDOR DE HACIENDA


 C. JUAN MARTIN SALINAS LOPEZ
 SINDICO DE MAYORIA


 C. GUADALUPE LOPEZ LUNA
 TESORERO MUNICIPAL


 C. MARIA ELCENIA MENDOZA YANES
 SINDICA DE MINORIA

 MUNICIPIO DE ZARAGOZA, COAHUILA Estado Analítico de la Deuda y Otros Pasivos Del 01 de abril al 30 de junio de 2018				
Denominación de las Deudas	Moneda de Contratación	Institución o País Acreedor	Saldo Inicial del Periodo	Saldo Final del Periodo
DEUDA PUBLICA				
Corto Plazo				
Deuda Interna				
Instituciones de Crédito	Peso		0.00	0.00
Títulos y Valores	Peso		0.00	0.00
Arrendamientos Financieros	Peso		0.00	0.00
Deuda Externa				
Organismos Financieros Internacionales	Peso		0.00	0.00
Deuda Bilateral	Peso		0.00	0.00
Títulos y Valores	Peso		0.00	0.00
Arrendamientos Financieros	Peso		0.00	0.00
<i>Subtotal Corto Plazo</i>			0.00	0.00
Largo Plazo				
Deuda Interna				
Instituciones de Crédito	Peso		0.00	0.00
Títulos y Valores	Peso		0.00	0.00
Arrendamientos Financieros	Peso		0.00	0.00
Deuda Externa				
Organismos Financieros Internacionales	Peso		0.00	0.00
Deuda Bilateral	Peso		0.00	0.00
Títulos y Valores	Peso		0.00	0.00
Arrendamientos Financieros	Peso		0.00	0.00
<i>Subtotal Largo Plazo</i>			0.00	0.00
Otros Pasivos	Peso		10,322,757.65	10,569,621.55
Total Deuda y Otros Pasivos			10,322,757.65	10,569,621.55

Nota de Gestión Administrativa 17

De conformidad con la nota de gestión administrativa número 17 la Información Contable deberá estar firmada en cada página de la misma e incluir al final la siguiente leyenda: "Bajo protesta de decir verdad declaramos que los Estados Financieros y sus notas, son razonablemente correctos y son responsabilidad del emisor"


 C. ANGELES TORRES TORRES
 PRESIDENTE MUNICIPAL


 C. SANDRA PATRICIA PÉREZ ALVARADO
 CONTRALOR MUNICIPAL

 C. LIC. ETELVINA RODRÍGUEZ FLORES
 REGIDOR DE HACIENDA


 C. JUAN MARTÍN SALINAS LÓPEZ
 SINDICO DE MAYORIA

 C. GUADALUPE LÓPEZ LUNA
 TESORERO MUNICIPAL

 C. MARÍA EUGENIA MENGÓZZA SALAS
 SINDICA DE MINORIA

 MUNICIPIO DE ZARAGOZA, COAHUILA EFE 01 - Efectivo y Equivalentes		
Descripción	Al 30 de junio de 2018	Al 31 de marzo de 2018
Efectivo en Bancos - Tesorería	3,208,872.80	4,186,505.78
Efectivo en Bancos - Dependencias	0.00	0.00
Inversiones temporales (hasta 3 meses)	0.00	0.00
Fondos con afectación específica	0.00	0.00
Depósitos de fondos de terceros y otros	0.00	0.00
Total de Efectivo y Equivalentes	3,208,872.80	4,186,505.78


 C. ANGELES EDGNA FLORES TORRES
 PRESIDENTE MUNICIPAL


 C. SANDRA PATRICIA PEREZ ALVAREZ
 CONTRALOR MUNICIPAL


 C. LIC. ETELVINA RODRIGEZ FLORES
 REGIDOR DE HACIENDA


 C. JUAN MARTIN SALINAS LOPEZ
 SINDICO DE MAYORIA


 C. GUADALUPE LOPEZ LUNA
 TESORERO MUNICIPAL


 C. MARIA EUGENIA MENDOZA YANEZ
 SINDICA DE MINORIA

MUNICIPIO DE ZARAGOZA, COAHUILA
Conciliación entre los Ingresos Presupuestarios y Contables
Correspondiente del 01 de abril al 30 de junio de 2018
 (Cifras en pesos)

1. Ingresos Presupuestarios		14,867,886.11
2. Más ingresos contables no presupuestarios		30,242.59
Incremento por variación de inventarios	0.00	
Diminución del exceso de estimaciones por pérdida o deterioro u obsolescencia	0.00	
Diminución del exceso de provisiones	0.00	
Otros ingresos y beneficios varios	0.00	
Otros ingresos contables no presupuestarios	30,242.59	
3. Menos ingresos presupuestarios no contables		0.00
Productos de capital	0.00	
Aprovechamientos capital	0.00	
Ingresos derivados de financiamientos	0.00	
Otros ingresos presupuestarios no contables	0.00	
4. Ingresos Contables (4 = 1 + 2 - 3)		14,898,127.70

MUNICIPIO DE ZARAGOZA, COAHUILA
Conciliación entre los Egresos Presupuestarios y los Gastos Contables
Correspondiente del 01 de abril al 30 de junio de 2018

1. Total de egresos (presupuestarios)		16,344,196.17
2. Menos egresos presupuestarios no contables		366,867.63
Mobiliario y equipo de administración	98,327.04	
Mobiliario y equipo educacional y recreativo	0.00	
Equipo e instrumental médico y de laboratorio	0.00	
Vehículos y equipo de transporte	0.00	
Equipo de defensa y seguridad	0.00	
Maquinaria, otros equipos y herramientas	191,745.59	
Activos biológicos	0.00	
Bienes inmuebles	0.00	
Activos intangibles	0.00	
Otra pública en bienes propios	15,795.00	
Acciones y participaciones de capital	0.00	
Compra de títulos y valores	0.00	
Inversiones en fideicomisos, mandatos y otros análogos	0.00	
Provisiones para contingencias y otras erogaciones especiales	0.00	
Amortización de la deuda pública	0.00	
Aduidos de ejercicios fiscales anteriores (ADEFAS)	0.00	
Otros Egresos Presupuestarios No Contables	0.00	
3. Más gastos contables no presupuestales		0.00
Estimaciones, depreciaciones, deterioros, obsolescencia y amortizaciones	0.00	
Provisiones	0.00	
Diminución de inventarios	0.00	
Aumento por insuficiencia de estimaciones por pérdida o deterioro u obsolescencia	0.00	
Aumento por insuficiencia de provisiones	0.00	
Otros Gastos	0.00	
Otros Gastos Contables No Presupuestales	0.00	
4. Total de Gasto Contable (4 = 1 - 2 + 3)		16,078,318.64

Nota de Gestión Administrativa 17

De conformidad con la nota de gestión administrativa número 17 la Información Contable deberá estar firmada en cada página de la misma e incluir al final la siguiente leyenda: "Bajo protesta de decir verdad declaramos que los Estados Financieros y sus notas, son razonablemente correctos y son responsabilidad del emisor"


 C. ANGELES ELORA TORRES
 PRESIDENTE MUNICIPAL



 C. SANDRA PATRICIA PEREZ ALVAREZ
 CONTRALOR MUNICIPAL


 C. LIC ESTELVINA RODRIGUEZ FLORES
 REGISOR DE HACIENDA


 C. JUAN MARTIN SALINAS LOPEZ
 SINDICO DE MAYORIA


 C. GUADALUPE LOPEZ LUNA
 TESORERO MUNICIPAL



 C. MARIA EUGENIA MENDOCINA VAZQUEZ
 SINDICA DE MINORIA

 MUNICIPIO DE ZARAGOZA, COAHUILA Conciliación entre los Ingresos Presupuestarios y Contables Correspondiente del 01 de enero al 30 de junio de 2018 (Cifras en pesos)		
1. Ingresos Presupuestarios		32,307,905.81

2. Más ingresos contables no presupuestarios		30,882.42
Incremento por variación de inventarios	0.00	
Disminución del exceso de estimaciones por pérdida o deterioro u obsolescencia	0.00	
Disminución del exceso de provisiones	0.00	
Otros ingresos y beneficios varios	0.00	
Otros ingresos contables no presupuestarios	30,882.42	

3. Menos ingresos presupuestarios no contables		0.00
Productos de capital	0.00	
Aprovechamientos capital	0.00	
Ingresos derivados de financiamientos	0.00	
Otros ingresos presupuestarios no contables	0.00	

4. Ingresos Contables (4 = 1 + 2 - 3)		32,338,788.23
--	--	----------------------

 MUNICIPIO DE ZARAGOZA, COAHUILA Conciliación entre los Egresos Presupuestarios y los Gastos Contables Correspondiente del 01 de enero al 30 de junio de 2018		
1. Total de egresos (presupuestarios)		28,700,929.76

2. Menos egresos presupuestarios no contables		1,053,961.64
Mobiliario y equipo de administración	95,877.04	
Mobiliario y equipo educacional y recreativo	0.00	
Equipo e instrumental médico y de laboratorio	0.00	
Vehículos y equipo de transporte	275,300.00	
Equipo de defensa y seguridad	0.00	
Maquinaria, otros equipos y herramientas	200,194.60	
Activos biológicos	0.00	
Bienes inmuebles	0.00	
Activos intangibles	0.00	
Obra pública en bienes propios	486,590.00	
Acciones y participaciones de capital	0.00	
Compra de títulos y valores	0.00	
Inversiones en fideicomisos, mandatos y otros análogos	0.00	
Provisiones para contingencias y otras erogaciones especiales	0.00	
Amortización de la deuda pública	0.00	
Adeudos de ejercicios fiscales anteriores (ADEFAS)	0.00	
Otros Egresos Presupuestarios No Contables	0.00	

3. Más gastos contables no presupuestarios		0.00
Estimaciones, depreciaciones, deterioros, obsolescencia y amortizaciones	0.00	
Provisiones	0.00	
Disminución de inventarios	0.00	
Aumento por insuficiencia de estimaciones por pérdida o deterioro u obsolescencia	0.00	
Aumento por insuficiencia de provisiones	0.00	
Otros Gastos	0.00	
Otros Gastos Contables No Presupuestarios	0.00	


4. Total de Gasto Contable (4 = 1 - 2 + 3)		27,718,968.12
---	--	----------------------

Nota de Gestión Administrativa 17

De conformidad con la nota de gestión administrativa número 17 la información Contable deberá estar firmada en cada página de la misma e incluir al final la siguiente leyenda: "Bajo protesta de decir verdad declaramos que los Estados Financieros y sus notas, son razonablemente correctos y son responsabilidad del emisor"


 C. ANGELES FLORES TORRES
 PRESIDENTE MUNICIPAL


 C. SANDRA PATRICIA PÉREZ ALVÁREZ
 CONTRALOR MUNICIPAL


 C. LIC. EITELVINA RODRÍGUEZ FLORES
 REGIDOR DE HACIENDA


 C. JUAN MARTÍN SALINAS LÓPEZ
 SINDICO DE MAYORÍA


 C. GUADALUPE LÓPEZ LUNA
 TESORERO MUNICIPAL


 C. MARÍA EUGENIA RENDÓN NÁJERA
 SINDICA DE MINORÍA



Presidencia Municipal de Zaragoza

Nota EA-01 - Ingresos de Gestión
del 1 de Abril al 30 de Junio de 2018

Cuenta	Descripción	Trimestre	Acumulado
411	IMPUESTOS		
4112	IMPUESTOS SOBRE EL PATRIMONIO		
4117	ACCESORIOS DE IMPUESTOS	610,527.60	4,924,203.14
4119	OTROS IMPUESTOS	89,315.06	225,703.41
	TOTAL DEL 1 DE ABRIL AL 30 DE JUNIO DE 2018	95,461.00	167,061.50
		795,303.66	5,316,968.05
414	DERECHOS		
4141	DERECHOS POR USO, GOCE APROVECHAMIENTO O EXPLOTACION DE BIENES DOMINIO PUBLICO	0.00	1,814.50
4143	DERECHOS POR PRESTACION DE SERVICIOS	510,129.17	2,314,094.13
4149	OTROS DERECHOS	294,183.25	952,455.71
	TOTAL DEL 1 DE ABRIL AL 30 DE JUNIO DE 2018	804,312.42	3,258,364.33
415	PRODUCTOS DE TIPO CORRIENTE		
4151	PRODUCTOS DERIVADOS DEL USO Y APROVECHAMIENTO DE BIENES NO SUJETOS A RÉGIMEN DE DOMINIO PÚBLICO	9,374.00	24,011.00
	TOTAL DEL 1 DE ABRIL AL 30 DE JUNIO DE 2018	9,374.00	24,011.00
416	APROVECHAMIENTOS DE TIPO CORRIENTE		
4169	OTROS APROVECHAMIENTOS	30,484.20	129,419.64
	TOTAL DEL 1 DE ABRIL AL 30 DE JUNIO DE 2018	30,484.20	129,419.64
	TOTAL INGRESOS DE GESTIÓN DEL 1 DE ABRIL AL 30 DE JUNIO DE 2018	1,639,474.28	8,738,763.02



Presidencia Municipal de Zaragoza

Nota EA-02 - Otros Ingresos
del 1 de Abril al 30 de Junio de 2018

Cuenta	Descripción	Trimestre	Acumulado
431	INGRESOS FINANCIEROS		
4311	INTERESES GANADOS DE VALORES, CREDITOS, BONOS Y OTROS.	28,242.35	28,882.18
	TOTAL DEL 1 DE ABRIL AL 30 DE JUNIO DE 2018	28,242.35	28,882.18
439	OTROS INGRESOS Y BENEFICIOS VARIOS		
4399	INTERESES GANADOS DE VALORES, CREDITOS, BONOS Y OTROS.	2,000.24	2,000.24
	TOTAL DEL 1 DE ABRIL AL 30 DE JUNIO DE 2018	2,000.24	2,000.24
	TOTAL OTROS INGRESOS Y BENEFICIOS DEL 1 DE ABRIL AL 30 DE JUNIO DE 2018	30,242.59	30,882.42



Presidencia Municipal de Zaragoza
 Nota EA-03 - Gastos y Otras Pérdidas
 del 1 de Abril al 30 de Junio de 2018

Cuenta	Descripción	Monto	% Gasto Total	Ref.	Monto Acum.	% Gasto Total	Ref.
6	GASTOS Y OTRAS PÉRDIDAS						
61	GASTOS DE FUNCIONAMIENTO						
611	SERVICIOS PERSONALES						
6111	REMUNERACIONES AL PERSONAL DE CARÁCTER PERMANENTE	5,403,890.00	33.58%	(1)	15,619,455.00	38.30%	(1)
6113	REMUNERACIONES ADICIONALES Y ESPECIALES	144,286.00	0.90%		260,722.00	0.94%	
6115	OTRAS PRESTACIONES SOCIALES Y ECONÓMICAS	24,003.88	0.15%		228,125.18	0.82%	
	TOTAL DEL 1 DE ABRIL AL 30 DE JUNIO DE 2018	5,569,779.88			16,108,302.18		
612	MATERIALES Y SUMINISTROS						
6121	MATERIALES DE ADMINISTRACIÓN, EMISIÓN DE DOCUMENTOS Y ARTÍCULOS OFICIALES	312,799.76	1.95%		714,828.88	2.58%	
6122	ALIMENTOS Y UTENSILIOS	36,776.41	0.28%		130,646.13	0.40%	
6123	MATERIAS PRIMAS Y MATERIALES DE PRODUCCIÓN Y COMERCIALIZACIÓN	228,890.00	1.42%		309,250.00	1.32%	
6124	MATERIALES Y ARTÍCULOS DE CONSTRUCCIÓN Y DE REPARACIÓN	4,028,641.72	29.22%	(2)	5,483,100.43	19.78%	(2)
6125	PRODUCTOS QUÍMICOS, FARMACÉUTICOS Y DE LABORATORIO	105,539.65	0.66%		141,173.50	0.51%	
6126	COMBUSTIBLES, LUBRICANTES Y ADITIVOS	1,294,792.15	8.67%		2,320,349.24	8.37%	
6127	VESTUARIO, BLANCOS, FRENTAS DE PROTECCIÓN Y ARTÍCULOS DEPORTIVOS	123,473.88	0.77%		201,124.28	0.73%	
6129	HERRAMIENTAS, REFACCIONES Y ACCESORIOS MENORES	223,373.72	1.38%		467,373.68	1.63%	
	TOTAL DEL 1 DE ABRIL AL 30 DE JUNIO DE 2018	7,124,272.33			9,745,340.16		
613	SERVICIOS GENERALES						
6131	SERVICIOS BÁSICOS	845,308.14	5.28%		1,881,124.82	6.82%	
6132	SERVICIOS DE ARRENDAMIENTO	48,882.89	0.30%		79,610.00	0.29%	
6133	SERVICIOS PROFESIONALES, CIENTÍFICOS Y TÉCNICOS Y OTROS SERVICIOS	146,113.28	0.91%		221,810.53	0.84%	
6134	SERVICIOS FINANCIEROS, BANCARIOS Y COMERCIALES	24,752.29	0.15%		39,884.47	0.14%	
6135	SERVICIOS DE INSTALACIÓN, REPARACIÓN, MANTENIMIENTO Y CONSERVACIÓN	186,221.85	1.12%		231,496.05	0.84%	
6136	SERVICIOS DE COMUNICACIÓN SOCIAL Y PUBLICIDAD	147,804.00	0.92%		386,980.03	1.37%	
6137	SERVICIOS DE TRASLADO Y VIÁTICOS	211,512.18	1.44%		273,894.57	1.00%	
6138	SERVICIOS OFICIALES	848,900.14	5.28%		1,543,359.28	5.57%	
6139	OTROS SERVICIOS GENERALES	122,330.20	0.76%		221,185.18	0.81%	
	TOTAL DEL 1 DE ABRIL AL 30 DE JUNIO DE 2018	3,600,621.21			4,905,160.32		
	TOTAL GASTOS DE FUNCIONAMIENTO DEL 1 DE ABRIL AL 30 DE JUNIO DE 2018	15,294,677.12			25,761,802.46		
62	TRANSFERENCIAS, ASIGNACIONES, SUBSIDIOS Y OTRAS AYUDAS SOCIALES						
623	SUBSIDIOS Y SUBVENCIONES						
6231	SUBSIDIOS	83,783.18	0.52%		686,804.81	2.48%	
	TOTAL DEL 1 DE ABRIL AL 30 DE JUNIO DE 2018	83,783.18			686,804.81		
624	AYUDAS SOCIALES						
6241	AYUDAS SOCIALES A PERSONAS	189,100.36	0.68%		147,488.81	0.60%	
6242	BECAS	49,000.00	0.30%		82,600.00	0.30%	
6243	AYUDAS SOCIALES A INSTITUCIONES	127,902.88	0.80%		135,626.34	0.70%	
	TOTAL DEL 1 DE ABRIL AL 30 DE JUNIO DE 2018	366,003.24			365,715.15		
625	PENSIONES Y JUBILACIONES						
6251	PENSIONES	413,856.00	2.57%		831,744.00	3.00%	
	TOTAL DEL 1 DE ABRIL AL 30 DE JUNIO DE 2018	413,856.00			831,744.00		
	TOTAL TRANSFERENCIAS, ASIGNACIONES, SUBSIDIOS Y OTRAS AYUDAS SOCIALES DEL 1 DE ABRIL AL 30 DE JUNIO DE 2018	783,642.42			1,965,364.46		
	TOTAL GASTOS Y OTRAS PÉRDIDAS DEL 1 DE ABRIL AL 30 DE JUNIO DE 2018	16,078,319.54	100.00%		27,716,966.92	100.00%	

(1) CORRESPONDE A LOS GASTOS NORMALES POR PAGO DE NÓMINA A LOS EMPLEADOS DEL MUNICIPIO POR EL PERÍODO REFERIDO DEL 01 DE ENERO AL 30 DE JUNIO Y DEL 01 DE ABRIL AL 30 DE JUNIO DE 2018, RESPECTIVAMENTE.

(2) CORRESPONDE A LOS GASTOS NORMALES POR PAGO DE MATERIALES DE CONSTRUCCIÓN DE OBRAS DEL MUNICIPIO POR EL PERÍODO REFERIDO DEL 01 DE ENERO AL 30 DE JUNIO Y DEL 01 DE ABRIL AL 30 DE JUNIO DE 2018, RESPECTIVAMENTE.



Presidencia Municipal de Zaragoza

Nota EFE-01 - Flujo de Efectivo en cuenta de

Efectivo y Equivalentes

del 1 de Abril al 31 de Junio de 2018

Cuenta	Descripción	Saldo al 31 de Marzo de 2018	Saldo al 30 de Junio de 2018	Flujo
111	EFFECTIVO Y EQUIVALENTES			
1111	EFFECTIVO EN FONDOS FIJOS DE CAJA	0.00	0.00	0.00
1112	EFFECTIVO EN BANCOS/TESORERÍA	4,186,505.78	3,208,872.80	-977,632.98
1113	EFFECTIVO EN BANCOS/DEPENDENCIAS	0.00	0.00	0.00
1114	INVERSIONES TEMPORALES (HASTA 3 MESES)	0.00	0.00	0.00
1115	FONDOS CON AFECTACIÓN ESPECÍFICA	0.00	0.00	0.00
1116	DEPÓSITOS DE FONDOS DE TERCEROS Y OTROS	0.00	0.00	0.00
	TOTAL	4,186,505.78	3,208,872.80	-977,632.98



Presidencia Municipal de Zaragoza
 Nota EFE-02 - Adquisición de bienes Muebles,
 Inmuebles e Intangibles
 del 1 de Abril al 30 de Junio de 2018

Cuenta	Descripción	Monto
123	BIENES INMUEBLES, INFRAESTRUCTURA Y CONSTRUCCIONES EN PROCESO	
12364	DIVISIÓN DE TERRENOS Y CONSTRUCCIÓN DE OBRAS DE URBANIZACIÓN	
	PAGO DE ACARREO DE MATERIAL CALICHE	15,080.00
	PAGO DE MATERIAL PARA AGUA POTABLE	715.00
	TOTAL	15,795.00
	TOTAL BIENES INMUEBLES DEL 1 DE ABRIL AL 30 DE JUNIO DE 2018	15,795.00
124	BIENES MUEBLES	
1241	MOBILIARIO Y EQUIPO DE ADMINISTRACIÓN	
12413	EQUIPO DE COMPUTO Y DE TECNOLOGIAS DE LA INFORMACION	
	ADQUISICION DE COMPUTADORA PARA EL DEPARTAMENTO DE DESARROLLO SOCIAL	17,950.00
	COMPRA DE MONITOR LED VORAGO 19.5 WIDE NEGRO Y 1 COMPUTADORA LENOVO SFF 300S W10	10,550.00
	COMPRA DE IMPRESORA MULTIFUNCIONAL HP PARA EL DEPARTAMENTO DE SECRETARI DEL AYUNTAMIENTO	2,200.00
	COMPRA DE IMPRESORA HP PARA TRABAJOS DEL DEPARTAMENTO DE PROTECCION CIVIL	2,500.00
	PAGO DE COMPRA DE IMPRESORA MULTIFUNCIONAL HP PRO 6970 PARA EL DEPARTAMENTO DE TESORERIA	2,200.00
	PAGO DE COMPRA EQUIPO DE COMPUTO VOLT3 J1800 4GBRAM 500GB Y UN MONITOR VARGO 19.5	10,747.04
	TOTAL	46,147.04
12419	OTROS MOBILIARIOS Y EQUIPOS DE ADMINISTRACION	
	PAGO DE MINISPLIT MARCA AUX MODELO ASW-H24B275SR1	12,180.00
	TOTAL	12,180.00
12462	MAQUINARIA Y EQUIPO INDUSTRIAL	
	PAGO COMPRA DE MOTOR SUMERGIBLE AQUAPAK 5HP 4" PARA INSTALACION EN POZO COL. INFONAVIT	11,495.84
	PAGO COMPRA 1 BOMBA SUMERGIBLE MAX 5HP 4" PARA INSTALACION EN POZO COL. INFONAVIT	6,748.10
	PAGO COMPRA 1 BOMBA SUMERGIBLE MAX 0.6HP NOVA UP 600 INSTALACION ALBERCA BALNEAREO SANTA FE	3,502.47
	PAGO COMPRA MOTOR SUMERGIBLE AQUAPAK 5HP 4" Y UNA CAJA DE CONTROL AQUAPAK	14,900.00
	PAGO DE COMPRA DE MOTOR SUMERGIBLE PARA BOMBA DE CONGREGACION EL REMOLINO	14,800.00
	PAGO DE BOMBA SUMERGIBLE PARA CONGREGACION EL REMOLINO	12,702.78
	PAGO DE COMPRA DE MOTOR SUMERGIBLE BOMBA SUMERGIBLE KIT ADAPTADOR, ROSCA CUADRADA ETC	102,997.03
	PAGO DE COMPRA DE UN MOTOR 2.5 BOMBA 1.5HP KIT EMPATE PARA REPARACION CAMBIO EQUIPO DE BOMBEO	9,493.44
	TOTAL	176,639.66
12465	EQUIPO DE COMUNICACIÓN Y TELECOMUNICACION	
	PAGO DE ADQUISICION DE UN REGULADOR DE VOLTAJE FUENTE DE PODER UPS Y SERVICIO DE INSTALACION	10,395.92
	TOTAL	10,395.92
12467	HERRAMIENTAS Y MAQUINAS Y HERRAMIENTA	
	COMPRA DE UNA SIERRA MECANICA PARA EL DEPARTAMENTO DE OBRAS PUBLICAS	4,710.01
	TOTAL	4,710.01
	TOTAL BIENES MUEBLES	250,072.63
	TOTAL BIENES INMUEBLES Y MUEBLES DEL 1 DE ABRIL AL 30 DE JUNIO DE 2018	265,867.63



Presidencia Municipal de Zaragoza
 Nota EFE-03 - Conciliación de los Flujos de Efectivo Netos
 y de las Actividades de Operación
 del 1 de Abril al 30 de Junio de 2018

Descripción	2018
AHORRO/DESAHORRO ANTES DE RUBROS EXTRAORDINARIOS	-1,180,190.84
MOVIMIENTOS DE PARTIDAS QUE AFECTAN AL EFECTIVO Y POR AJUSTES EN BIENES MUEBLES E INMUEBLES	-1.00
DEPRECIACIÓN	0.00
AMORTIZACIÓN	0.00
INCREMENTOS EN LAS PROVISIONES	246,863.90
INCREMENTO EN INVERSIONES PRODUCIDO POR REVALUACIÓN	0.00
GANACIA/ PÉRDIDA EN VENTA DE PROPIEDAD, PLANTA Y EQUIPO	0.00
INCREMENTO EN CUENTAS POR COBRAR	221,562.59
PARTIDAS EXTRAORDINARIAS	0.00
FLUJOS NETOS DE LAS ACTIVIDADES DE OPERACIÓN	-711,765.35



Presidencia Municipal de Zaragoza
 Nota ESF-01 Activo - Efectivo y Equivalentes
 al 30 de Junio de 2018

Cuenta	Descripción	Monto	Tipo de Afectación	Tipo	Clasificación	Vencimiento
1112105	BANCOS MONEDA NACIONAL - CUENTAS BANCARIAS					
CB0013	SERFIN CUENTA PUENTE (INGRESOS - 1348	202.22	RECURSOS PROPIOS			
CB0073	SERFIN 22000585280 (FORTALECEJ017)	0.00	RECURSOS PROPIOS	CHEQUES	CORTO PLAZO	A LA VISTA
CB0075	SERFIN 22000585506	186,337.30	RECURSOS PROPIOS	CHEQUES	CORTO PLAZO	A LA VISTA
CB0077	FORTALECIMIENTO MUNICIPAL 2018	728,078.45	FONDO DE FORTALECIMIENTO	CHEQUES	CORTO PLAZO	A LA VISTA
CB0078	INFRAESTRUCTURA MUNICIPAL 2018	811,034.11	FONDO DE INFRAESTRUCTURA	CHEQUES	CORTO PLAZO	A LA VISTA
CB0079	MUNICIPIO DE ZARAGOZA CDHUIJLA	1,158,860.83	RECURSOS PROPIOS	CHEQUES	CORTO PLAZO	A LA VISTA
CB0080	FONDO FORTALECE-E 2018 UNIDAD DEPORTIVA	119,667.38				
CB0081	PROYECTO DESARROLLO REGIONAL 2018 AUIXTORIO	457,076.36				
CB0082	AGUINALDOS 2018	5,000.00				
CB009	SERFIN 85501281348	-57,461.85	RECURSOS PROPIOS	CHEQUES	CORTO PLAZO	A LA VISTA
	TOTAL AL 30 DE JUNIO DE 2018	3,208,872.80				
	TOTAL BANCOS MONEDA NACIONAL AL 30 DE JUNIO DE 2018	3,208,872.80				

NOTA: LA PRESIDENCIA MUNICIPAL DE ZARAGOZA NO CUENTA CON INVERSIONES A PLAZO, LOS RECURSOS SE ENCUENTRAN EN CUENTAS DE CHEQUES DISPONIBLES A LA VISTA, TAL Y COMO ARRIBA SE INTEGRÁ.



Presidencia Municipal de Zaragoza
 Nota ESF-02 Activo - Derechos a recibir Efectivo y Equivalentes y
 Bienes o Servicios a Recibir
 al 30 de Junio de 2018

Cuenta	Descripción	2018	2017	2016	2015	2014
	DERECHOS A RECIBIR EFECTIVO O EQUIVALENTES					
11220	OTRAS CUENTAS POR COBRAR	0.00	0.00	0.00	-963,121.00	-963,121.00
11239208	GASTOS A COMPROBAR - EMPLEADOS	129,276.16	0.00	0.00	0.00	1,950.86
11239505	CARGOS MAYORES REGISTRADOS POR BANCOS - CUENTAS BANCARIAS	0.00	0.00	0.00	2,057,236.03	1,025,180.23
11239961	SUBSIDIO AL EMPLEO	100,257.47	99,545.47	1,500,833.00	1,388,458.00	1,057,654.00
11241	CONTRIBUCIONES POR COBRAR	0.00	0.00	5,489,379.47	5,469,979.47	5,469,979.47
11243	DERECHOS POR COBRAR	0.00	0.00	-154,221.71	-154,221.71	-154,221.71
11244	PRODUCTOS POR COBRAR	0.00	0.00	5,532.00	5,532.00	5,532.00
11245	APROVECHAMIENTOS POR COBRAR	0.00	0.00	107,981.70	107,981.70	107,981.70
1125108	DEUDORES POR FONDOS ROTATORIOS - EMPLEADOS	0.00	0.00	5,909.53	-84.47	-53.43
1126208	PRÉSTAMOS OTORGADOS A CP AL SECTOR PRIVADO - EMPLEADOS	633,105.00	0.00	38,740.00	30,000.00	0.00
1129910	OTRAS CUENTAS POR COBRAR A CP - OTROS	0.00	0.00	716,933.94	716,933.94	716,933.94
	TOTAL AL 30 DE JUNIO DE 2018	867,638.63	99,545.47	7,889,707.93	8,548,763.96	7,267,816.07



Presidencia Municipal de Zaragoza
 Nota ESF-03 Activo - Deudores Diversos
 al 30 de Junio de 2018

Cuenta	Descripción	IMPORTE	VENCIMIENTO			
			90 días	180 días	Menor o igual a 365 días	Mayor a 365 días
	DERECHOS A RECIBIR EFECTIVO O EQUIVALENTES					
11239208	GASTOS A COMPROBAR - EMPLEADOS	129,276.16	128,934.68	341.48	0.00	
11239961	SUBSIDIO AL EMPLEO	100,257.47	99,700	11,089.47	23,667.00	63,144.00
11241	CONTRIBUCIONES POR COBRAR	0.00				0.00
11243	DERECHOS POR COBRAR	0.00				0.00
11244	PRODUCTOS POR COBRAR	0.00				0.00
11245	APROVECHAMIENTOS POR COBRAR	0.00				0.00
1125108	DEUDORES POR FONDOS ROTATORIOS - EMPLEADOS	0.00		0.00		0.00
1126208	PRÉSTAMOS OTORGADOS A CP AL SECTOR PRIVADO - EMPLEADOS	633,105.00	309,543.00	423,561.00	0.00	0.00
1129910	OTRAS CUENTAS POR COBRAR A CP - OTROS	0.00				0.00
	TOTAL AL 30 DE JUNIO DE 2018	867,638.63	338,834.68	434,992.95	23,667.00	63,144.00



Presidencia Municipal de Zaragoza

Nota ESF-04 Activo - Inventarios
al 30 de Junio de 2018

ESTA NOTA NO LE APLICA A LA PRESIDENCIA MUNICIPAL DE ZARAGOZA, YA QUE NO RELIZA NINGÚN PROCESO DE TRANSFORMACIÓN Y/O ELABORACIÓN DE BIENES.



Presidencia Municipal de Zaragoza

Nota ESF-05 Activo - Almacenes
al 30 de Junio de 2018

ESTA NOTA NO LE APLICA A LA PRESIDENCIA MUNICIPAL DE ZARAGOZA, YA QUE NO CUENTA CON REGISTROS EN LAS CUENTAS APLICABLES.



Presidencia Municipal de Zaragoza

Nota ESF-06 Activo - Fideicomisos
al 30 de Junio de 2018

ESTA NOTA NO LE APLICA A LA PRESIDENCIA MUNICIPAL DE ZARAGOZA, YA QUE NO TIENE FIDEICOMISOS.



Presidencia Municipal de Zaragoza

Nota ESF-07 Activo - Inversiones Financieras
al 30 de Junio de 2018

ESTA NOTA NO LE APLICA A LA PRESIDENCIA MUNICIPAL DE ZARAGOZA, YA QUE NO TIENE INVERSIONES FINANCIERAS, SOLO SE MANEJAN CUENTAS DE CHEQUES A LA VISTA.



Presidencia Municipal de Zaragoza
 Nota ESF-08 Activo - Bienes Inmuebles y Muebles
 al 30 de Junio de 2018

Cuenta	Descripción	Monto Original de la Inversión	Depreciación del Ejercicio	Depreciación Acumulada	Método de Depreciación	Tasa de Depreciación
BIENES INMUEBLES, INFRAESTRUCTURA Y CONSTRUCCIONES EN PROCESO						
1231	TERRENOS					
1233	EDIFICIOS NO HABITACIONALES	4,247,238.40				
12333	CONSTR. SW OBRAS PARA EL ABASTECIMIENTO DE AGUA, PETRÓLEO, GAS, ELECTRICIDAD Y TELECOMUNICACIONES EN PROCESO	100,000.00				
12364	DIVISIÓN DE TERRENOS Y CONSTRUCCIÓN DE OBRAS DE URBANIZACIÓN	0.00				
	TOTAL AL 30 DE JUNIO DE 2018	5,116,811.22	0.00	0.00		
BIENES MUEBLES						
12411	MUEBLES DE OFICINA Y ESTANTERÍA	779,865.56				
12413	EQUIPO DE CÓMPUTO Y TECNOLOGÍAS DE LA INFORMACIÓN	811,004.05				
12419	OTROS MOBILIARIOS Y EQUIPOS DE ADMINISTRACIÓN	476,489.59				
12421	EQUIPOS Y APARATOS AUDIOVISUALES	5,507.00				
12422	APARATOS DEPORTIVOS	7,000.00				
12423	CÁMARAS FOTOGRAFICAS Y DE VIDEO	92,208.85				
12431	EQUIPO MÉDICO Y DE LABORATORIO	23,603.40				
12441	AUTOMÓVILES Y CAMIONES	1,695,038.00				
12442	CARRICERIAS Y REMOLQUES	22,620.00				
12448	OTROS EQUIPOS DE TRANSPORTE	10,000.00				
12461	MAQUINARIA Y EQUIPO AGROPECUARIO	310,000.00				
12462	MAQUINARIA Y EQUIPO INDUSTRIAL	1,004,499.62				
12463	MAQUINARIA Y EQUIPO DE CONSTRUCCIÓN	670,000.00				
12465	EQUIPO DE COMUNICACIÓN Y TELECOMUNICACIÓN	147,832.13				
12467	HERRAMIENTAS Y MÁQUINAS-HERRAMIENTA	272,491.06				
	TOTAL AL 30 DE JUNIO DE 2018	8,236,458.36	0.00	0.00		

NOTA: CONFORME AL ACUERDO 1 APROBADO POR EL CONSEJO DE ARMONIZACIÓN CONTABLE Y PUBLICADO EN EL DIARIO OFICIAL DE LA FEDERACION EL DIA JUEVES 16 DE MAYO DE 2015, SE DETERMINÓ QUE ES A MÁS TARDAR EL 31 DE DICIEMBRE DE 2015 EL PLAZO ESTABLECIDO PARA REALIZAR LOS REGISTROS CONTABLES CON BASE EN LAS REGLAS DE REGISTRO Y VALORACIÓN DEL PATRIMONIO PARA LOS MUNICIPIOS Y SUS ENTES PÚBLICOS, MOTIVO POR EL CUAL SE ESTÁ TRABAJANDO PARA CUMPLIR EN TIEMPO Y FORMA CON LO ESTABLECIDO EN DICHO ACUERDO, SE ENCUENTRA EN PROCESO DE ANÁLISIS EL MÉTODO DE DEPRECIACIÓN, TASAS APLICABLES, INTEGRACIÓN DE LISTADO DE BIENES MUEBLES E INMUEBLES Y LOS CRITERIOS DE APLICACIÓN DE LOS MISMOS.



Presidencia Municipal de Zaragoza
Nota ESF-09 Activo - Bienes Intangibles y Diferidos
al 30 de Junio de 2018

ESTA NOTA NO LE APLICA A LA PRESIDENCIA MUNICIPAL DE ZARAGOZA, YA QUE NO CUENTA CON REGISTROS EN LAS CUENTAS APLICABLES.



Presidencia Municipal de Zaragoza
Nota ESF-10 Activo - Estimaciones y Deterioros
al 30 de Junio de 2018

ESTA NOTA NO LE APLICA A LA PRESIDENCIA MUNICIPAL DE ZARAGOZA, YA QUE NO CUENTA CON REGISTROS EN LAS CUENTAS APLICABLES.



Presidencia Municipal de Zaragoza
Nota ESF-11 Activo - Otros Activos
al 30 de Junio de 2018

ESTA NOTA NO LE APLICA A LA PRESIDENCIA MUNICIPAL DE ZARAGOZA, YA QUE NO CUENTA CON REGISTROS EN LAS CUENTAS APLICABLES.



Presidencia Municipal de Zaragoza
 Nota ESF-12 Pasivo - Cuentas Por Pagar a Corto Plazo
 al 30 de Junio de 2018

Cuenta	Descripción	IMPORTE	VENCIMIENTO			
			90 días	180 días	Menor o igual a 365 días	Mayor a 365 días
	CUENTAS POR PAGAR A CORTO PLAZO					
2110	SERVICIOS PERSONALES POR PAGAR A CORTO PLAZO	-30,575.42				-30,575.42
2111	CUENTAS POR PAGAR A CORTO PLAZO	3,137,953.06				3,137,953.06
2112	PROVEEDORES POR PAGAR A CORTO PLAZO	1,608,618.23		157,929.39		1,450,688.84
2113	CONTRATISTAS (OBRA) POR PAGAR A CORTO PLAZO	2,325,256.83	0.00	14,920.22	96,500.00	2,273,836.11
2115	TRANSFERENCIAS OTORGADAS POR PAGAR A CORTO PLAZO	0.00	0.00			
2117	RETENCIONES Y CONTRIBUCIONES POR PAGAR A CORTO PLAZO	3,480,957.83	151,610.99	203,930.59	941,301.57	2,684,110.68
2119	OTRAS CUENTAS POR PAGAR A CORTO PLAZO	-3,593.80	406.20			-4,000.00
	TOTAL AL 30 DE JUNIO DE 2018	10,516,613.23	152,017.19	276,780.20	577,801.57	9,512,014.27



Presidencia Municipal de Zaragoza
 Nota ESF-13 Pasivo - Fondos de Bienes de Terceros y/o
 en Garantía a Corto Plazo y Largo Plazo
 al 30 de Junio de 2018

ESTA NOTA NO LE APLICA A LA PRESIDENCIA MUNICIPAL DE ZARAGOZA, YA QUE NO CUENTA CON REGISTROS EN LAS CUENTAS APLICABLES.



Presidencia Municipal de Zaragoza
 Nota ESF-14 Pasivo - Pasivos Diferidos y Otros
 Pasivos Circulantes
 al 30 de Junio de 2018

Cuenta	Descripción	IMPORTE
215	PASIVOS DIFERIDOS A CORTO PLAZO	
2153	INGRESOS POR DAP NO REGISTRADO	0.00
	TOTAL AL 30 DE JUNIO DE 2018	0.00
219	OTROS PASIVOS A CORTO PLAZO	
2191	INGRESOS POR CLASIFICAR	129,935.94
2192	RECAUDACIÓN POR PARTICIPAR	-78,927.62
	TOTAL AL 30 DE JUNIO DE 2018	51,008.32
21921	CUENTAS POR PAGAR A CORTO PLAZO	
21921	CUENTAS POR PAGAR SECRETARIA DE FINANZAS	0.00
	TOTAL AL 30 DE JUNIO DE 2018	51,008.32



Presidencia Municipal de Zaragoza
 Nota EVHP-01 - Patrimonio Contribuido
 del 1 de Abril al 30 de Junio de 2018

Cuenta	Descripción	Saldo Inicial	Saldo Final	Variación
31	PATRIMONIO CONTRIBUIDO			
313	ACTUALIZACIÓN DE LA HACIENDA PUBLICA/PATRIMONIO	2,866,758.66	2,866,758.66	0.00
	TOTAL DEL 1 DE ABRIL AL 30 DE JUNIO DE 2018	2,866,758.66	2,866,758.66	0.00

NOTA: NO HUBO CAMBIOS DENTRO DEL PERÍODO DE 01 DE ABRIL AL 30 DE JUNIO DE 2018 EN EL PATRIMONIO CONTRIBUIDO.



Presidencia Municipal de Zaragoza

Nota EVHP-02 - Patrimonio Generado
del 1 de Abril al 30 de Junio de 2018

Cuenta	Descripción	Saldo Inicial	Saldo Final	Variación
32	PATRIMONIO GENERADO			
321	RESULTADO DE EJERCICIOS ANTERIORES (AHORRO/DESAHORRO)	5,801,610.95	4,621,420.11	-1,180,190.84 (1)
322	RESULTADO DE EJERCICIOS ANTERIORES	25,553,854.10	25,553,854.10	0.00
325	RECTIFICACION DE RESULTADOS DE EJERCICIOS ANTERIORES	-21,817,614.01	-21,817,615.01	-1.00 (2)
	TOTAL DEL 1 DE ABRIL AL 30 DE JUNIO DE 2018	9,537,851.04	8,357,659.20	-1,180,191.84


(1) LAS VARIACIONES AL RUBRO DE RESULTADO DEL EJERCICIO SE INTEGRA COMO SIGUE:

INGRESOS RECAUDADOS	\$14,898,127.70
GASTOS Y OTRAS PERDIDAS	\$16,078,318.54
RESULTADO DEL TRIMESTRE (AHORRO/DESAHORRO)	<u>-1,180,190.84</u>

(2) LAS VARIACIONES AL RUBRO DE RESULTADOS DE EJERCICIOS ANTERIORES SE INTEGRA COMO SIGUE:

<p>APLICACIÓN CONTABLE A R.E.A.</p>

(-) TOTAL DE CARGOS POR CAMBIOS POR ERRORES CONTABLES	1.00
(+) TOTAL DE ABONOS POR CAMBIOS POR ERRORES CONTABLES	0.00
VARIACIÓN DEL PERÍODO DEL 01 DE ABRIL AL 30 DE JUNIO DE 2018	<u>-1.00</u>

 MUNICIPIO DE ZARAGOZA, COAHUILA Del 01 de enero al 30 de junio de 2018 CUENTAS DE ORDEN CONTABLES				
CUENTA	SALDO INICIAL	CARGOS	ABONOS	SALDO FINAL
7 CUENTAS DE ORDEN CONTABLES	0.00	0.00	0.00	0.00
7.1 VALORES	0.00	0.00	0.00	0.00
7.1.1 Valores en Custodia	0.00	0.00	0.00	0.00
7.1.2 Custodia de Valores	0.00	0.00	0.00	0.00
7.1.3 Instrumentos de Crédito Prestados a Formadores de Mercado	0.00	0.00	0.00	0.00
7.1.4 Préstamo de Instrumentos de Crédito a Formadores de Mercado y su Garantía	0.00	0.00	0.00	0.00
7.1.5 Instrumentos de Crédito Recibidos en Garantía de los Formadores de Mercado	0.00	0.00	0.00	0.00
7.1.6 Garantía de Créditos Recibidos de los Formadores de Mercado	0.00	0.00	0.00	0.00
7.2 EMISION DE OBLIGACIONES	0.00	0.00	0.00	0.00
7.2.1 Autorización para la Emisión de Bonos, Títulos y Valores de la Deuda Pública Interna	0.00	0.00	0.00	0.00
7.2.2 Autorización para la Emisión de Bonos, Títulos y Valores de la Deuda Pública Externa	0.00	0.00	0.00	0.00
7.2.3 Emisiones Autorizadas de la Deuda Pública Interna y Externa	0.00	0.00	0.00	0.00
7.2.4 Suscripción de Contratos de Préstamos y Otras Obligaciones de la Deuda Pública Interna	0.00	0.00	0.00	0.00
7.2.5 Suscripción de Contratos de Préstamos y Otras Obligaciones de la Deuda Pública Externa	0.00	0.00	0.00	0.00
7.2.6 Contratos de Préstamos y Otras Obligaciones de la Deuda Pública Interna y Externa	0.00	0.00	0.00	0.00
7.3 AVALES Y GARANTIAS	0.00	0.00	0.00	0.00
7.3.1 Avales Autorizados	0.00	0.00	0.00	0.00
7.3.2 Avales Firmados	0.00	0.00	0.00	0.00
7.3.3 Fianzas y Garantías Recibidas por Deudas a Cobrar	0.00	0.00	0.00	0.00
7.3.4 Fianzas y Garantías Recibidas	0.00	0.00	0.00	0.00
7.3.5 Fianzas Otorgadas para Respaldo Obligaciones no Fiscales del Gobierno	0.00	0.00	0.00	0.00
7.3.6 Fianzas Otorgadas del Gobierno para Respaldo Obligaciones no Fiscales	0.00	0.00	0.00	0.00
7.4 JUICIOS	0.00	0.00	0.00	0.00
7.4.1 Demandas Judicial en Proceso de Resolución	0.00	0.00	0.00	0.00
7.4.2 Resolución de Demandas en Proceso Judicial	0.00	0.00	0.00	0.00
7.5 INVERSION MEDIANTE PROYECTOS PARA PRESTACION DE SERVICIOS (PPS) Y SIMILARES	0.00	0.00	0.00	0.00
7.5.1 Contratos para Inversión Mediante Proyectos para Prestación de Servicios (PPS) y Similares	0.00	0.00	0.00	0.00
7.5.2 Inversión Pública Contratada Mediante Proyectos para Prestación de Servicios (PPS) y Similares	0.00	0.00	0.00	0.00
7.6 BIENES EN CONCESIONADOS O EN COMODATO	0.00	0.00	0.00	0.00
7.6.1 Bienes Bajo Contrato en Concesión	0.00	0.00	0.00	0.00
7.6.2 Contrato de Concesión por Bienes	0.00	0.00	0.00	0.00
7.6.3 Bienes Bajo Contrato en Comodato	0.00	0.00	0.00	0.00
7.6.4 Contrato de Comodato por Bienes	0.00	0.00	0.00	0.00

Nota 1: Las cuentas de orden contables reflejadas en el recuadro, son las mínimas necesarias, se podrán apertura otras, de acuerdo con las necesidades de los entes públicos, incluidas las cuentas de orden de los bienes inventariados, arrendados e Arrendados.

Nota de Gestión Administrativa 17

De conformidad con la nota de gestión administrativa número 17 la información Contable deberá estar firmada en cada página de la misma e incluir al final la siguiente leyenda: "Bajo protesta de decir verdad declaramos que los Estados Financieros y sus notas, son razonablemente correctos y son responsabilidad del emisor"


 C. ANGELES PATRICIA TORRES
 PRESIDENTE MUNICIPAL



 C. ANGELES PATRICIA PEREZ ALVAREZ
 CONTRALORA MUNICIPAL


 C. D.C. ETELEVINA RODRIGUEZ FLORES
 REGIDOR DE HACIENDA


 C. JUAN MARTIN SALINAS LOPEZ
 SINDICO DE MAYORIA


 C. GUADALUPE LOPEZ LINARES
 TESORERO MUNICIPAL


 C. MARIA EUGENIA MENDOZA YAÑEZ
 SINDICA DE MINORIA

 MUNICIPIO DE ZARAGOZA, COAHUILA Del 01 de enero al 30 de junio de 2018 CUENTAS DE ORDEN PRESUPUESTALES				
CUENTA	SALDO INICIAL	CARGOS	ABONOS	SALDO FINAL
8 CUENTAS DE ORDEN PRESUPUESTARIAS	0.00	352,699,188.74	352,699,188.74	0.00
8.1 LEY DE INGRESOS	0.00	134,815,011.62	134,815,011.62	0.00
8.1.1 Ley de Ingresos Estimada	0.00	70,200,000.00	0.00	-70,200,000.00
8.1.2 Ley de Ingresos por Ejecutar	0.00	32,307,505.81	70,200,000.00	37,892,494.19
8.1.3 Modificaciones a la Ley de Ingresos Estimada	0.00	0.00	0.00	0.00
8.1.4 Ley de Ingresos Devengada	0.00	32,307,505.81	32,307,505.81	0.00
8.1.5 Ley de Ingresos Recaudada	0.00	0.00	32,307,505.81	32,307,505.81
8.2 PRESUPUESTO DE EGRESOS	0.00	217,884,177.12	217,884,177.12	0.00
8.2.1 Presupuesto de Egresos Aprobado	0.00	0.00	70,200,000.00	-70,200,000.00
8.2.2 Presupuesto de Egresos por Ejercer	0.00	83,595,803.19	48,107,344.09	35,488,459.10
8.2.3 Modificaciones al Presupuesto de Egresos Aprobado	0.00	3,615,500.00	13,395,803.19	-9,780,303.19
8.2.4 Presupuesto de Egresos Comprometido	0.00	44,491,844.09	28,780,929.76	15,710,914.33
8.2.5 Presupuesto de Egresos Devengado	0.00	28,780,929.76	28,780,929.76	0.00
8.2.6 Presupuesto de Egresos Ejercido	0.00	28,780,929.76	28,619,170.32	161,759.44
8.2.7 Presupuesto de Egresos Pagado	0.00	28,619,170.32	0.00	28,619,170.32

Nota de Gestión Administrativa 17

De conformidad con la nota de gestión administrativa número 17 la Información Contable deberá estar firmada en cada página de la misma e incluir al final la siguiente leyenda:
 "Bajo protesta de decir verdad declaramos que los Estados Financieros y sus notas, son razonablemente correctos y son responsabilidad del emisor"

C. ANGELES ESCOBAR TORRES
 PRESIDENTE MUNICIPAL

C. SANBRA EXTRICIA PEREZ ALVAREZ
 CONTRALOR MUNICIPAL

C. LIC. ETELVINA RODRIGUEZ FLORES
 REGIDOR DE HACIENDA

Juan Martin Salinas Lopez
 C. JUAN MARTIN SALINAS LOPEZ
 SINDICO DE MAYORIA

Guadalupe Lopez Luna
 C/ GUADALUPE LOPEZ LUNA
 TESORERO MUNICIPAL

Maria Eugenia Mendoza Yañez
 C. MARIA EUGENIA MENDOZA YAÑEZ
 SINDICA DE MINORIA

PRESIDENCIA MUNICIPAL DE ZARAGOZA
INFORME DE AVANCE DE GESTION
FINANCIERA



2DO TRIMESTRE DE 2018

PRESIDENCIA MUNICIPAL DE ZARAGOZA



II.- NOTAS DE GESTION ADMINISTRATIVA

1.- DESCRIPCION DE LA ENTIDAD

Constitución y objeto.

El Municipio de Zaragoza Coahuila, por decreto del 7 de Agosto de 1827, creo la villa de San Fernando de Rosas, hasta que el 27 de Febrero de 1868 se le concedió título de ciudad, bajo el nombre de Zaragoza Coahuila, el municipio está constituido como un ente público autónomo regido por un ayuntamiento y es formado por el Presidente Municipal, el Síndico mayoría, Síndico de minoría y un cabildo integrado por ocho regidores, formando el cuerpo colegiado de máxima autoridad del ayuntamiento.

El Municipio tiene por objeto:

- a) El bienestar de la comunidad local y su desarrollo cultural, social y material;
- b) La protección de la salud y la seguridad de las personas;
- c) El fomento del civismo y de la solidaridad entre los vecinos; y
- d) La cooperación con otras Municipalidades y entidades para el cumplimiento de obras de interés colectivo, dentro de sus fines específicos.

Organización y Objeto social.

El municipio tiene entre sus atribuciones y objeto social las siguientes:

- a) establecimiento de un sistema de planeamiento físico, urbano y rural, del Municipio;
- b) La construcción, mantenimiento y embellecimiento de calles, Avenidas, parques, plazas;
- c) La regulación y prestación de servicios de aseo y especialmente la recolección y disposición de residuos;
- d) La limpieza de vías de circulación y lugares públicos;
- e) La reglamentación y fiscalización de los planos de construcción, nomenclatura de calles, numeración de lotes y viviendas y ornato público;
- f) La creación de servicios que faciliten el mercado y abastecimiento de los productos de consumo de primera necesidad, como mercados, mataderos, ferias y similares, así como el control de la forma de elaboración, manipuleo y expendio de alimentos;
- g) El fomento de la educación pública, la cultura, el deporte y el turismo;

- h) La cooperación para la conservación de los monumentos históricos, de las obras de arte y demás bienes culturales;
- i) La reglamentación y fiscalización del tránsito, del funcionamiento de los transportes de pasajeros, y demás materias relativas a la circulación de vehículos;
- j) La reglamentación fiscalización de los espectáculos públicos, publicidad comercial, actividades deportivas y recreativas, tendientes a preservar la moral pública y las buenas costumbres.
- k) La reglamentación sobre apertura y funcionamiento de casas de empeño y de institutos municipales de crédito;
- l) La creación y reglamentación de la Policía Municipal para el cumplimiento y control de las actividades relativas a las materias de competencia Municipal;
- m) La provisión de los servicios de alumbrado, aprovisionamiento de agua y alcantarillado sanitario, en los casos en que estos servicios no fueren prestados por otros organismos públicos;
- n) El establecimiento de un régimen local de servidumbre y de delimitación de riberas de ríos, lagos y arroyos, con arreglo a lo dispuesto por el Código Civil;
- o) La reglamentación y prestación de servicios funerarios y de cementerios;
- p) La preservación del medio ambiente y el equilibrio ecológico, la creación de parques y reservas forestales, y promoción y cooperación para proteger los recursos naturales;
- q) El fomento de la salud pública, la construcción de viviendas de carácter social y programas de bienestar de la población;
- r) La promoción de la conciencia cívica y la solidaridad de la población para su participación de las actividades de interés comunal;
- s) El desarrollo de planes y programas de empleos en coordinación con el Ministerio de Justicia y Trabajo a fin de encausar la oferta y demanda de mano de obra y fomentar el empleo; y,
- t) Las demás funciones respectivas en forma conveniente al interés público.

La estructura organizacional del municipio, está basada en la siguiente gráfica:



Presidente Municipal

Representar política, jurídica y administrativamente al Ayuntamiento.

Secretario del Ayuntamiento

Ejecutar las políticas y reglamentos de gobierno, establecer comunicación con el H. Congreso del Estado para cumplir con los requisitos de ley en la elaboración de reglamentos e iniciativas; llevar la correspondencia del municipio y; garantizar el cumplimiento de los acuerdos emanados de las sesiones de Cabildo.

Tesorería Municipal

Fortalecer las finanzas del municipio implementando una cultura de disciplina presupuestal, con servicio de calidad al contribuyente, que permita recuperar el rezago en términos reales y genere los ingresos suficientes para modernizar la administración pública y canalizar mayores recursos a obra pública.

Seguridad Pública

Ofrecer seguridad y tranquilidad a la población, respetando sus derechos y su integridad, preservando las libertades individuales, el orden y la paz pública, a través del desarrollo de actividades encaminadas a la prevención del delito y a la reducción del índice de criminalidad.

Obras Públicas

Construir obra pública que mejore la imagen de la ciudad con calles bien pavimentadas e identificadas, buen alumbrado y equipamiento urbano que den vida y óptima funcionalidad; proteger a la comunidad de las inclemencias y daños causados por los fenómenos naturales; y minimizar el rezago en los servicios de agua y drenaje.

2.- PRINCIPALES POLITICAS CONTABLES**a) Base de preparación de los Estados Financieros**

La elaboración y presentación de los Estados Financieros, así como otros informes, atienden a los requerimientos necesarios dentro del marco conceptual del Consejo Nacional de Armonización contable (CONAC) que les aplique.

b) Presentación de cifras y aplicación de fondos.

La presentación de cifras que muestran como aplicación de fondos, se hace conforme a la clasificación establecida en la normativa correspondiente a la materia.

El Municipio de Zaragoza Coahuila, recibe fondos en forma directa del Poder Ejecutivo del Estado de Coahuila por conducto de la Secretaría de Finanzas, mismo que son afectados al presupuesto de la propia entidad.

c) Propiedades, Planta y Equipos.

De acuerdo a la normatividad del Consejo Nacional de Armonización Contable (CONAC), los bienes que integran este renglón se registran a su costo de adquisición.

d) Políticas de Contabilidad Significativas.

El Municipio de Zaragoza Coahuila, dentro de sus políticas de control interno, realiza provisiones a corto plazo por el concepto de aguinaldo para los trabajadores para el ejercicio fiscal 2018, su monto es variado de acuerdo al cálculo mensual realmente pagado por servicios personales. Se encuentra en proceso de análisis el método de depreciación, vida útil, deterioro o amortización y tasas aplicables para los diferentes tipos de activos con los que cuenta la Entidad.

3.- REGIMEN FISCAL.

a) Impuesto Sobre la Renta.

El Municipio de Zaragoza Coahuila no es contribuyente del Impuesto Sobre la Renta de acuerdo a lo establecido en el Título III de la Ley de la materia.

No obstante, tiene la obligación de retener y enterar el impuesto sobre la renta y exigir documentación que reúna los requisitos fiscales, cuando hagan pagos a terceros.

b) Impuesto al Valor Agregado.

De conformidad al Artículo 3, tercer párrafo de la Ley del Impuesto al Valor Agregado. El Municipio de Zaragoza Coahuila no está obligada a efectuar la retención del Impuesto al Valor Agregado cuando adquiera bienes; use o goce temporalmente o reciba servicios de personas físicas o de residentes en el extranjero sin establecimiento permanente en el país; o reciba servicios de auto transporte terrestre de bienes prestados por personas morales.

4.- CAMBIOS EN LAS NORMAS DE CONTABILIDAD GUBERNAMENTAL.

El Sistema de Contabilidad Gubernamental utilizado por El Municipio de Zaragoza Coahuila, es el "Sistema Integral de Información Financiera", que cumple con las características de diseño y operación emitidas por la ley correspondiente, debiendo ser: único, uniforme e integrador; integra en forma automática la operación contable con el ejercicio presupuestario: efectúa los registros considerando la base acumulativa (devengado) de las transacciones; registra de manera automática y por única vez, los momentos contables correspondientes; efectúa la interrelación automática de los clasificadores presupuestarios, la lista de cuentas y el catálogo de bienes que permiten su interrelación automática.

Efectúa en las cuentas contables el registro de las etapas del presupuesto de egresos en sus diferentes momentos contables: aprobado, modificado, comprometido, devengado, ejercido y pagado.

En lo relativo al ingreso se registran los momentos contables de: estimado, modificado, devengado y recaudado.


Genera en tiempo real, estados financieros, de ejecución presupuestaria y toda la información que coadyuve a la toma de decisiones, transparencia, programación con base en resultados, evaluación y rendición de cuentas. Está diseñado de forma tal que permite su procesamiento y generación de estados financieros mediante el uso de herramientas propias de la informática.

No existen partes relacionadas que pudieran ejercer influencia significativa para la toma de decisiones financieras y operativas.

"Bajo protesta de decir verdad, declaramos que los Estados Financieros y sus notas son razonablemente correctos y son responsabilidad del emisor".



C. ANGELES ELOISA FLORES TORRES
PRESIDENTE MUNICIPAL



C. JUAN MARTIN SALINAS LOPEZ
SINDICA DE MAYORIA



C. GUADALUPE LOPEZ LUNA
TESORERO MUNICIPAL



LIC. SANDRA PATRICIA PEREZ ALVAREZ
CONTRALOR MUNICIPAL



LIC. ETELVINA RODRIGUEZ FLORES
REGIDOR DE HACIENDA



C. MARIA EUGENIA MENDOZA YAÑEZ
SINDICA DE MINORIA



ACTA No. 18/2018/O



En la Ciudad de Zaragoza, Coahuila de Zaragoza siendo las doce horas con cincuenta y ocho minutos del día viernes 27 de julio del año dos mil dieciocho, día y hora señalado para que tenga verificativo en calidad Sesión Ordinaria de Cabildo correspondiente al mes de julio del dos mil dieciocho, misma que con fundamento en el Capítulo V referente al Funcionamiento del Ayuntamiento, a los artículos 85, 86, 87, 89, 91 y 104 del Código Municipal para el Estado de Coahuila de Zaragoza, del artículo 22 y demás relativos del Reglamento Interior para la Organización Política y Administrativa del Municipio de Zaragoza, Coahuila de Zaragoza; fueron convocados los integrantes del Honorable Cabildo por la C. Presidente Municipal para estar presentes en la Sala de Juntas de la Presidencia Municipal con sitio en Calle Allende #104 Oriente, Recinto Oficial para la celebración de la Sesión, los siguientes integrantes del Republicano Ayuntamiento de Zaragoza, Coahuila de Zaragoza; Ejercicio Constitucional 2018. C. Presidente Municipal, Ángeles Eloísa Flores Torres; miembros electos del Republicano Ayuntamiento 2018; Primer Sindico Electo, C. Juan Martín Salinas López; Primera Regidora Electa; Lic. Etelvina Rodríguez Flores; Segundo Regidor Electo, Ing. José Manuel Lara Alvizo; Tercera Regidora Electa, C. Claudia Margarita Sánchez García; Cuarto Regidor Electo, Lic. Juan Francisco Olvera Santos; Quinta Regidora Electa; C. María Leticia Rodríguez García; Sexto Regidor Electo, Lic. José Faustino Bocanegra Galindo; Séptimo Regidor Electo, C. Ernesto Romo Herrera; Sindico de Vigilancia Electo, C. María Eugenia Mendoza Yañez y el C. Sergio Rogiero Valdés Reyes, Secretario del Republicano Ayuntamiento a efecto de tratar asuntos tales como, y bajo el siguiente:

Orden del día.

1. Declaratoria de Apertura de la Sesión.
2. Lista de asistencia.
3. Verificación Legal del Quórum e instalación legal de la Sesión.
4. Aprobación del orden del día.
5. Lectura y aprobación del Acta anterior.
6. Aprobación del Informe de Avance de Gestión Financiera del Segundo Trimestre del 2018.
7. Aprobación de presupuesto para celebración de Grito de Independencia 15 y 16 de septiembre.
8. Adquisición de una camioneta usada para uso en diferente departamento.
9. Aprobación para presupuesto y gastos que originen la feria Zaragoza.
10. Formación del Comité de la Feria Zaragoza.
11. Traspaso de local Comercial.
12. Subsanar la designación del contratador municipal.
13. Solicitud para apoyo de una beca Universitaria por parte de la C. Beatriz Aidé Cervantes Lara.
14. Autorización para cambio de enface de programas federales, 65 y más, y prospera.
15. Asuntos Generales.
16. Clausura de la Sesión.

1. Declaratoria de Apertura de la Sesión.
 la C. Presidente Municipal dio la bienvenida a todos los integrantes del Honorable Cabildo, solicitando al Secretario del Republicano Ayuntamiento, proceder a la toma formal de la lista de asistencia para determinar la existencia del quórum legal y así estar en posibilidad de proveer al respecto.

2. Lista de Asistencia.

Etelvina Rodríguez Flores
 Juan Martín Salinas López

Sergio Rogiero Valdés Reyes
 Gerardo Palacios

Atendiendo la solicitud indicada por la C. Presidente Municipal y con base al listado preparado con anticipación se procedió a tomar razón de asistencia a los integrantes del Honorable Cabildo, quienes para tal efecto fueron convocados, cada uno de ellos por su nombre y cargo, resultando y de ello da fe el Secretario del Republicano Ayuntamiento, que a la presente Sesión han concurrido en su totalidad los miembros del Honorable Cabildo.

3. Verificación Legal del Quórum e Instalación Legal de la Sesión.

A continuación se da cuenta a la C. Presidente Municipal de que a esta Sesión de Cabildo han concurrido la mayoría de los integrantes del Honorable Cabildo, a lo anterior y conforme a la razón la C. Presidente Municipal manifiesta que "Con fundamento a lo señalado por los artículos 85 y 88 del Código Municipal para el Estado de Coahuila de Zaragoza, declaro la existencia legal del quórum requerido para la celebración de esta Sesión y decretó a la vez instalada la misma y validos así todos los acuerdos que de esta Sesión emanen así como el carácter de obligatorios".

4. Aprobación del orden del día.

La C. Presidente Municipal pone a consideración de los miembros del Honorable Cabildo el orden del día, mismo que fue acompañado por escrito al oficio de convocatoria y citación a los miembros del Honorable Cabildo, y se les pide que externen su voto, a favor, en contra o quienes se abstengan del mismo, por lo que se requiere al Secretario del Republicano Ayuntamiento para que de fe y cuenta del resultado que se obtenga, al efecto la Secretaria designada del Republicano Ayuntamiento da fe que al ser cuestionados los miembros del Honorable Cabildo resulto que todos y cada uno de ellos emitió "voto a favor" de la propuesta del orden del día, y en ese mismo sentido emitió su voto la C. Presidente Municipal, sin que existiera en obvio razón de voto en contra o abstención alguna sobre el orden del día y de lo cual se procedió a dar cuenta la declaratoria consecuente a lo anterior la C. Presidente Municipal declara que **"Ha sido aprobado por Unanimidad de los Municipales el orden del día para esta Sesión"** Lectura y Aprobación en su caso del orden del día.

La Secretaria designada en apego al artículo 55 del Código Municipal del Estado de Coahuila de Zaragoza se sometió a consideración de los presentes el objeto de esta sesión de instalación.

5. Lectura y aprobación del Acta anterior.

Se procedió a la Lectura del Acta Anterior por parte del Secretario del Republicano Ayuntamiento, y después de someter los acuerdos contenidos en el Acta a consideración del Honorable Cabildo esta fue **Aprobada por Unanimidad de los Municipales presentes en la Sesión de Cabildo.**

6. Aprobación del Informe de Avance de Gestión Financiera del Segundo Trimestre del 2018.

Presentación y Consideración al Honorable Cabildo del Avance de Gestión Financiera correspondiente al segundo trimestre del Ejercicio Fiscal 2018, siendo esta analizada y **Aprobada por Unanimidad** en el siguiente:

Acuerdo 01/18/2018

Se **Aprueba por Unanimidad** de los miembros del Honorable Cabildo el Informe de Avance de Gestión Financiera correspondiente al segundo trimestre del Ejercicio Fiscal 2018.

7. Aprobación de presupuesto para celebración de Grito de Independencia 15 y 16 de septiembre.

Aprobación de presupuesto para la celebración de Grito de Independencia 15 y 16 de septiembre, siendo esta analizada y **Aprobada por Unanimidad** en el siguiente:

Juan Antonio Salazar L. Eleonora Ref. Encesio Romo Al

Sociedad

H. Ayuntamiento

H. Ayuntamiento

H. Ayuntamiento

H. Ayuntamiento

Eloin Ref. Juan Martin Salinas L.

GUESTO KAMEL

12. Subsanan la designación del contralor municipal.
Con la finalidad de subsanar la designación del Contralor Municipal aprobado mediante sesión ordinaria con fecha del 1 de enero del año 2018 en el acuerdo 03/02/2018, con fundamento en el Art. 102 fracción II punto núm. 6 del Código Municipal de Coahuila, el Ayuntamiento propone ante los miembros del honorable cabildo, a la Lic. Sandra Patricia Pérez Álvarez ocupar el cargo de Contralora Municipal, siendo esta **Aprobada por Unanimidad** en el siguiente:

Acuerdo 07/18/2018

Se **Aprueba por Unanimidad** de los miembros del Honorable Cabildo subsanar la designación del Contralor Municipal aprobado mediante sesión ordinaria con fecha del 1 de enero del año 2018 en el acuerdo 03/02/2018, con fundamento en el Art. 102 fracción II punto núm. 6 del Código Municipal de Coahuila, el Ayuntamiento propone ante los miembros del honorable cabildo, a la Lic. Sandra Patricia Pérez Álvarez ocupar el cargo de Contralora Municipal.

13. Solicitud para apoyo de una beca Universitaria por parte de la C. Beatriz Aidé Cervantes Lara.

Se presentó por parte de la C. Beatriz Aidé Cervantes Lara referente a una beca para solventar los gastos durante su estadia en sus estudios universitarios en la Universidad Autónoma Agraria Antonio Narro en la la Cd. de Saltillo Coahuila, siendo esta **Aprobada por Unanimidad** en el siguiente:

Acuerdo 08/18/2018

Se **Aprueba por Unanimidad** de los miembros del Honorable Cabildo brindarle una beca de \$1,000.00 (un mil pesos 00/100 m.n.) a la C. Beatriz Aidé Cervantes Lara para solventar los gastos durante su estadia en sus estudios universitarios en la Universidad Autónoma Agraria Antonio Narro en la la Cd. de Saltillo Coahuila.

14. Autorización para cambio de enlace de programas federales, 65 y más, y prospera.

Autorización para cambio de enlace de programas federales, 65 y más, y prospera de la C. Aidé Elizabeth López Castillo a la C. Norma Leticia Delgado, siendo esta **Aprobada por Unanimidad** en el siguiente:

Acuerdo 09/18/2018

Se **Aprueba por Unanimidad** de los miembros del Honorable Cabildo el cambio de enlace de programas federales, 65 y más, y prospera de la C. Aidé Elizabeth López Castillo a la C. Norma Leticia Delgado Alejandro.

15. Asuntos Generales.

Se propone al C. Juan Martin Salinas López como responsable del Auditorio Municipal Humberto Galindo.

16. Clausura de la Sesión.

Sin otro asunto que tratar se dio por terminada, esta Sesión Ordinaria a las catorce horas con treinta y cuatro minutos del día 27 de julio del dos mil dieciocho, firmando los que en ella participaron y así quisieron hacerlo ante el suscrito Secretario del R. Ayuntamiento, en función del Secretario de Actas según lo dispuesto por el artículo 126 Fracción II del Código Municipal para el Estado de Coahuila de Zaragoza, conste y doy fe.

Selma Rey Juan Martin Salinas

Eusebio Ramo

Acuerdo 02/18/2018

Se **Aprueba por Unanimidad** de los miembros del Honorable Cabildo Aprobación de presupuesto para celebración de Grito de Independencia 15 y 16 de septiembre.

- 8. Adquisición de una camioneta usada para uso en diferente departamento.

Petición por parte de la alcaldesa para la compra de una camioneta Ford F-200 modelo 1991 por la cantidad de \$25,000.00 (veinticinco mil pesos 00/100 m.n.) y este será utilizado para las diversas necesidades de los diferentes departamentos, siendo esta **Aprobada por Unanimidad** en el siguiente:

Acuerdo 03/18/2018

Se **Aprueba por Unanimidad** de los miembros del Honorable Cabildo la compra de una camioneta Ford F-200 modelo 1991 por la cantidad de \$25,000.00 (veinticinco mil pesos 00/100 m.n.).

- 9. Aprobación para presupuesto y gastos que originen la feria Zaragoza.

Aprobación de gastos que se deberán efectuar en la feria Zaragoza 2018. Teniendo por consecuencia esta actividad el reembolso parcial o total de dicho gasto, siendo esta **Aprobada por Unanimidad** en el siguiente:

Acuerdo 04/18/2018

Se **Aprueba por Unanimidad** de los miembros del Honorable Cabildo los gastos que se deberán efectuar en la feria Zaragoza 2018. Teniendo por consecuencia esta actividad el reembolso parcial o total de dicho gasto.

- 10. Formación del Comité de la Feria Zaragoza.

Aprobación de los integrantes del comité de la feria Zaragoza 2018 siendo esta **Aprobada por Unanimidad** en el siguiente:

Acuerdo 05/18/2018

Se **Aprueba por Unanimidad** de los miembros del Honorable Cabildo los integrantes del comité de la feria Zaragoza 2018.

- 11. Traspaso de local Comercial.

Se forma una comisión integrado por el C. Juan Martin Salinas López, la Lic. Etelvina Rodriguez Flores, Lic. Juan Francisco Olvera Santos y el C. Sergio Rogiero Valdés Reyes para dar seguimiento a este caso y ubicar el dicho puesto predio que pertenecía a la C. Manuela Flores Ruiz y será traspasado a la C. Norma Mirella Mares Hernández, siendo esta **Aprobada por Unanimidad** en el siguiente:

Acuerdo 06/18/2018

Se **Aprueba por Unanimidad** de los miembros del Honorable Cabildo ubicar el dicho puesto, predio que pertenecía a la C. Manuela Flores Ruiz y será traspasado a la C. Norma Mirella Mares Hernández.

PRESIDENTE MUNICIPAL



C. ANGELES ELVIRA FLORES
TOBRES

SINDICO MUNICIPAL



C. JUAN MARTIN SALINAS
LOPEZ

PRIMER REGIDOR



LIC. ETELVINA RODRIGUEZ
FLORES

SEGUNDO REGIDOR

ING. JOSE MANUEL LARA
ALVIZO

TERCER REGIDOR



C. CLAUDIA MARGARITA
SANCHEZ GARCIA

CUARTO REGIDOR



LIC. JUAN FRANCISCO
OLVERA SANTOS

QUINTO REGIDOR



C. MARIA LETICIA RODRIGUEZ
GARCIA

SEXTO REGIDOR




LIC. JOSE JUSTINO
BOCANEGRA GALINDO

SEPTIMO REGIDOR




C. ERNESTO ROMO
HERRERA

SINDICO DE VIGILANCIA





C. MARIA EUGENIA
MENDOZA YAÑEZ



SECRETARIO DEL REP.
AYUNTAMIENTO

C. SERGIO ROGIERO
VALDES REYES

 MUNICIPIO DE ZARAGOZA, COAHUILA Balanza de Comprobación Del 01 de abril al 30 de junio de 2018					
CÓDIGO	CUENTA CONTABLE	SALDO INICIAL	CARGOS	ABONOS	SALDO FINAL
1	ACTIVO				
1.1	ACTIVO CIRCULANTE	32,727,267.38	39,139,245.91	40,063,673.85	21,794,520.41
1.1.1	EFFECTIVO Y EQUIVALENTES	4,276,707.00	28,894,378.89	40,063,673.85	4,071,611.43
1.1.1.1	EFFECTIVO	4,186,508.78	23,146,371.95	24,124,004.53	3,206,672.80
1.1.1.2	BANCOS/TESORERÍA	0.00	0.00	0.00	0.00
1.1.1.3	BANCOS/DEPENDENCIAS Y OTROS	4,186,508.78	23,146,371.95	24,124,004.53	3,206,672.80
1.1.1.4	INVERSIONES TEMPORALES (HASTA 3 MESES)	0.00	0.00	0.00	0.00
1.1.1.5	FONDOS CON AFECTACIÓN ESPECÍFICA	0.00	0.00	0.00	0.00
1.1.1.6	DEPÓSITOS DE FONDOS DE TERCEROS EN GARANTÍA Y/O ADMINISTRACIÓN	0.00	0.00	0.00	0.00
1.1.1.9	OTROS EFFECTIVOS Y EQUIVALENTES	0.00	732.76	732.76	0.00
1.1.2	DERECHOS A RECIBIR EFFECTIVO O EQUIVALENTES	0.00	0.00	0.00	0.00
1.1.2.1	INVERSIONES FINANCIERAS DE CORTO PLAZO	1,094,201.23	15,716,004.73	15,928,568.32	892,638.43
1.1.2.2	CUENTAS POR COBRAR A CORTO PLAZO	0.00	0.00	0.00	0.00
1.1.2.3	DEUDORES DIVERSOS POR COBRAR A CORTO PLAZO	0.00	13,226,410.83	13,226,410.83	0.00
1.1.2.4	INGRESOS POR RECUPERAR A CORTO PLAZO	298,532.22	557,401.62	538,410.21	228,533.63
1.1.2.5	DEUDORES POR ANTICIPOS DE LA TESORERÍA A CORTO PLAZO	0.00	1,830,474.28	1,830,474.28	0.00
1.1.2.6	PRÉSTAMOS OTORGADOS A CORTO PLAZO	0.00	0.00	0.00	0.00
1.1.2.9	OTROS DERECHOS A RECIBIR EFFECTIVO O EQUIVALENTES A CORTO PLAZO	875,679.00	260,756.80	595,274.00	633,109.80
1.1.3	DERECHOS A RECIBIR BIENES O SERVICIOS	0.00	0.00	0.00	0.00
1.1.3.1	ANTICIPO A PROVEEDORES POR ADQUISICIÓN DE BIENES Y PRESTACIÓN DE SERVICIOS A CORTO PLAZO	0.00	0.00	0.00	0.00
1.1.3.2	ANTICIPO A PROVEEDORES POR ADQUISICIÓN DE BIENES INMUEBLES Y MUEBLES A CORTO PLAZO	0.00	0.00	0.00	0.00
1.1.3.3	ANTICIPO A PROVEEDORES POR ADQUISICIÓN DE BIENES INTANGIBLES A CORTO PLAZO	0.00	0.00	0.00	0.00
1.1.3.4	ANTICIPO A CONTRATISTAS POR OBRAS PÚBLICAS A CORTO PLAZO	0.00	0.00	0.00	0.00
1.1.3.9	OTROS DERECHOS A RECIBIR BIENES O SERVICIOS A CORTO PLAZO	0.00	0.00	0.00	0.00
1.1.4	INVENTARIOS	0.00	0.00	0.00	0.00
1.1.4.1	INVENTARIO DE MERCANCIAS PARA VENTA	0.00	0.00	0.00	0.00
1.1.4.2	INVENTARIO DE MERCANCIAS TERMINADAS	0.00	0.00	0.00	0.00
1.1.4.3	INVENTARIO DE MERCANCIAS EN PROCESO DE ELABORACIÓN	0.00	0.00	0.00	0.00
1.1.4.4	INVENTARIO DE MATERIAS PRIMAS, MATERIALES Y SUMINISTROS PARA PRODUCCIÓN	0.00	0.00	0.00	0.00
1.1.4.5	BIENES EN TRÁMITE	0.00	0.00	0.00	0.00
1.1.5	ALMACENES	0.00	0.00	0.00	0.00
1.1.5.1	ALMACÉN DE MATERIALES Y SUMINISTROS DE CONSUMO	0.00	0.00	0.00	0.00
1.1.6	ESTIMACIÓN POR PÉRDIDA O DETERIORO DE ACTIVOS CIRCULANTES	0.00	0.00	0.00	0.00
1.1.6.1	ESTIMACIONES PARA CUENTAS INCOBRABLES POR DERECHOS A RECIBIR EFFECTIVO O EQUIVALENTES	0.00	0.00	0.00	0.00
1.1.6.2	ESTIMACIÓN POR DETERIORO DE INVENTARIOS	0.00	0.00	0.00	0.00
1.1.7	OTROS ACTIVOS CIRCULANTES	0.00	0.00	0.00	0.00
1.1.7.1	VALORES EN GARANTÍA	0.00	0.00	0.00	0.00
1.1.7.2	BIENES EN GARANTÍA (EXCLUYE DEPÓSITOS DE FONDOS)	0.00	0.00	0.00	0.00
1.1.7.3	BIENES DERIVADOS DE EMBARGOS, DECOMISOS, ASEGURAMIENTOS Y DACIÓN EN PAGO	0.00	0.00	0.00	0.00
1.1.7.4	ADQUISICIÓN CON FONDOS DE TERCEROS	0.00	0.00	0.00	0.00
1.2	ACTIVO NO CIRCULANTE	17,459,660.35	265,867.83	0.00	17,725,528.18
1.2.1	INVERSIONES FINANCIERAS A LARGO PLAZO	0.00	0.00	0.00	0.00
1.2.1.1	INVERSIONES A LARGO PLAZO	0.00	0.00	0.00	0.00
1.2.1.2	TÍTULOS Y VALORES A LARGO PLAZO	0.00	0.00	0.00	0.00
1.2.1.3	FIDUCIARIOS, MANDATOS Y CONTRATOS ANÁLOGOS	0.00	0.00	0.00	0.00
1.2.1.4	PARTICIPACIONES Y APORTACIONES DE CAPITAL	0.00	0.00	0.00	0.00
1.2.2	DERECHOS A RECIBIR EFFECTIVO O EQUIVALENTES A LARGO PLAZO	0.00	0.00	0.00	0.00
1.2.2.1	DOCUMENTOS POR COBRAR A LARGO PLAZO	0.00	0.00	0.00	0.00
1.2.2.2	DEUDORES DIVERSOS A LARGO PLAZO	0.00	0.00	0.00	0.00
1.2.2.3	INGRESOS POR RECUPERAR A LARGO PLAZO	0.00	0.00	0.00	0.00
1.2.2.4	PRÉSTAMOS OTORGADOS A LARGO PLAZO	0.00	0.00	0.00	0.00
1.2.2.9	OTROS DERECHOS A RECIBIR EFFECTIVO O EQUIVALENTES A LARGO PLAZO	0.00	0.00	0.00	0.00
1.2.3	BIENES INMUEBLES, INFRAESTRUCTURA Y CONSTRUCCIONES EN PROCESO	3,468,274.62	15,795.00	0.00	3,484,069.62
1.2.3.1	TERRENOS	4,247,256.40	0.00	0.00	4,247,256.40
1.2.3.2	VIVIENDAS	0.00	0.00	0.00	0.00
1.2.3.3	EDIFICIOS NO HABITACIONALES	100,000.00	0.00	0.00	100,000.00
1.2.3.4	INFRAESTRUCTURA	0.00	0.00	0.00	0.00
1.2.3.5	CONSTRUCCIONES EN PROCESO EN BIENES DE DOMINIO PÚBLICO	0.00	0.00	0.00	0.00
1.2.3.6	CONSTRUCCIONES EN PROCESO EN BIENES PROPIOS	5,121,018.22	15,795.00	0.00	5,136,813.22
1.2.3.9	OTROS BIENES INMUEBLES	0.00	0.00	0.00	0.00
1.2.4	BIENES MUEBLES	7,988,385.73	250,072.83	0.00	8,238,458.56
1.2.4.1	MOBILIARIO Y EQUIPO DE ADMINISTRACIÓN	3,009,032.18	0.00	0.00	3,009,032.18
1.2.4.2	MOBILIARIO Y EQUIPO EDUCACIONAL Y RECREATIVO	75,015.85	0.00	0.00	75,015.85
1.2.4.3	EQUIPO E INSTRUMENTAL MÉDICO Y DE LABORATORIO	23,602.40	0.00	0.00	23,602.40
1.2.4.4	VEHÍCULOS Y EQUIPO DE TRANSPORTE	3,667,948.00	0.00	0.00	3,667,948.00

1.2.4.5	EQUIPO DE DEFENSA Y SEGURIDAD	0.00	0.00	0.00	0.00
1.2.4.6	MAQUINARIA, OTROS EQUIPOS Y HERRAMIENTAS	2,213,037.32	181,745.59	0.00	2,404,782.91
1.2.4.7	COLECCIONES, OBRAS DE ARTE Y OBJETOS VALIOSOS	0.00	0.00	0.00	0.00
1.2.4.8	ACTIVOS BIOLÓGICOS	0.00	0.00	0.00	0.00
1.2.5	ACTIVOS INTANGIBLES	0.00	0.00	0.00	0.00
1.2.5.1	SOFTWARE	0.00	0.00	0.00	0.00
1.2.5.2	PATENTES, MARCAS Y DERECHOS	0.00	0.00	0.00	0.00
1.2.5.3	CONCESIONES Y FRANQUICIAS	0.00	0.00	0.00	0.00
1.2.5.4	LICENCIAS	0.00	0.00	0.00	0.00
1.2.5.5	OTROS ACTIVOS INTANGIBLES	0.00	0.00	0.00	0.00
1.2.6	DEPRECIACIÓN, DETERIORO Y AMORTIZACIÓN ACUMULADA DE BIENES	0.00	0.00	0.00	0.00
1.2.6.1	DEPRECIACIÓN ACUMULADA DE BIENES INMUEBLES	0.00	0.00	0.00	0.00
1.2.6.2	DEPRECIACIÓN ACUMULADA DE INFRAESTRUCTURA	0.00	0.00	0.00	0.00
1.2.6.3	DEPRECIACIÓN ACUMULADA DE BIENES MUEBLES	0.00	0.00	0.00	0.00
1.2.6.4	DETERIORO ACUMULADO DE ACTIVOS BIOLÓGICOS	0.00	0.00	0.00	0.00
1.2.6.5	AMORTIZACIÓN ACUMULADA DE ACTIVOS INTANGIBLES	0.00	0.00	0.00	0.00
1.2.7	ACTIVOS DIFERIDOS	0.00	0.00	0.00	0.00
1.2.7.1	ESTUDIOS, FORMULACIÓN Y EVALUACIÓN DE PROYECTOS	0.00	0.00	0.00	0.00
1.2.7.2	DERECHOS SOBRE BIENES EN RÉGIMEN DE ARRENDAMIENTO FINANCIERO	0.00	0.00	0.00	0.00
1.2.7.3	GASTOS PAGADOS POR ADELANTADO A LARGO PLAZO	0.00	0.00	0.00	0.00
1.2.7.4	ANTICIPOS A LARGO PLAZO	0.00	0.00	0.00	0.00
1.2.7.5	BENEFICIOS AL RETIRO DE EMPLEADOS PAGADOS POR ADELANTADO	0.00	0.00	0.00	0.00
1.2.7.6	OTROS ACTIVOS DIFERIDOS	0.00	0.00	0.00	0.00
1.2.8	ESTIMACIÓN POR PÉRDIDA O DETERIORO DE ACTIVOS NO CIRCULANTES	0.00	0.00	0.00	0.00
1.2.8.1	ESTIMACIONES POR PÉRDIDA DE CUENTAS INCOBRABLES DE DOCUMENTOS POR COBRAR A LARGO PLAZO	0.00	0.00	0.00	0.00
1.2.8.2	ESTIMACIONES POR PÉRDIDA DE CUENTAS INCOBRABLES DE DEUDORES DIVERSOS POR COBRAR A LARGO PLAZO	0.00	0.00	0.00	0.00
1.2.8.3	ESTIMACIONES POR PÉRDIDA DE CUENTAS INCOBRABLES DE INGRESOS POR COBRAR A LARGO PLAZO	0.00	0.00	0.00	0.00
1.2.8.4	ESTIMACIONES POR PÉRDIDA DE CUENTAS INCOBRABLES DE PRESTAMOS OTORGADOS A LARGO PLAZO	0.00	0.00	0.00	0.00
1.2.8.5	ESTIMACIONES POR PÉRDIDA DE OTRAS CUENTAS INCOBRABLES A LARGO PLAZO	0.00	0.00	0.00	0.00
1.2.9	OTROS ACTIVOS NO CIRCULANTES	0.00	0.00	0.00	0.00
1.2.9.1	BIENES EN CONCESIÓN	0.00	0.00	0.00	0.00
1.2.9.2	BIENES EN ARRENDAMIENTO FINANCIERO	0.00	0.00	0.00	0.00
1.2.9.3	BIENES EN COMODATO	0.00	0.00	0.00	0.00
1.2.9.4	OTROS BIENES EN CONCESIÓN	0.00	0.00	0.00	0.00
2	PASIVO	16,332,787.88	18,891,248.24	18,137,913.14	16,369,821.88
2.1	PASIVO CIRCULANTE	16,332,787.88	18,891,248.24	18,137,913.14	16,369,821.88
2.1.1	CUENTAS POR PAGAR A CORTO PLAZO	16,271,749.33	16,341,892.79	16,588,356.68	16,318,913.23
2.1.1.1	SERVICIOS PERSONALES POR PAGAR A CORTO PLAZO	3,107,377.84	4,354,310.88	4,354,310.88	3,107,377.84
2.1.1.2	PROVEEDORES POR PAGAR A CORTO PLAZO	1,513,772.83	8,308,571.33	8,491,418.54	1,506,819.23
2.1.1.3	CONTRATISTAS POR OBRAS PÚBLICAS POR PAGAR A CORTO PLAZO	2,326,296.33	15,795.00	15,795.00	2,326,296.33
2.1.1.4	PARTICIPACIONES Y APORTACIONES POR PAGAR A CORTO PLAZO	0.00	0.00	0.00	0.00
2.1.1.5	TRANSFERENCIAS OTORGADAS POR PAGAR A CORTO PLAZO	0.00	699,159.24	699,159.24	0.00
2.1.1.6	INTERESES, COMISIONES Y OTROS GASTOS DE LA DEUDA PÚBLICA POR PAGAR A CORTO PLAZO	0.00	0.00	0.00	0.00
2.1.1.7	RETENCIONES Y CONTRIBUCIONES POR PAGAR A CORTO PLAZO	3,328,342.84	1,259,851.82	1,210,892.81	3,486,953.83
2.1.1.8	DEVOLUCIONES DE LA LÉY DE INGRESOS POR PAGAR A CORTO PLAZO	0.00	0.00	0.00	0.00
2.1.1.9	OTRAS CUENTAS POR PAGAR A CORTO PLAZO	-4,500.50	916,599.42	817,605.62	-5,593.80
2.1.2	DOCUMENTOS POR PAGAR A CORTO PLAZO	0.00	0.00	0.00	0.00
2.1.2.1	DOCUMENTOS COMERCIALES POR PAGAR A CORTO PLAZO	0.00	0.00	0.00	0.00
2.1.2.2	DOCUMENTOS CON CONTRATISTAS POR OBRAS PÚBLICAS POR PAGAR A CORTO PLAZO	0.00	0.00	0.00	0.00
2.1.2.3	OTROS DOCUMENTOS POR PAGAR A CORTO PLAZO	0.00	0.00	0.00	0.00
2.1.3	PORCIÓN A CORTO PLAZO DE LA DEUDA PÚBLICA A LARGO PLAZO	0.00	0.00	0.00	0.00
2.1.3.1	PORCIÓN A CORTO PLAZO DE LA DEUDA PÚBLICA INTERNA	0.00	0.00	0.00	0.00
2.1.3.2	PORCIÓN A CORTO PLAZO DE LA DEUDA PÚBLICA EXTERNA	0.00	0.00	0.00	0.00
2.1.3.3	PORCIÓN A CORTO PLAZO DE ARRENDAMIENTO FINANCIERO	0.00	0.00	0.00	0.00
2.1.4	TÍTULOS Y VALORES A CORTO PLAZO	0.00	0.00	0.00	0.00
2.1.4.1	TÍTULOS Y VALORES DE LA DEUDA PÚBLICA INTERNA A CORTO PLAZO	0.00	0.00	0.00	0.00
2.1.4.2	TÍTULOS Y VALORES DE LA DEUDA PÚBLICA EXTERNA A CORTO PLAZO	0.00	0.00	0.00	0.00
2.1.5	PASIVOS DIFERIDOS A CORTO PLAZO	0.00	0.00	0.00	0.00
2.1.5.1	INGRESOS COBRADOS POR ADELANTADO A CORTO PLAZO	0.00	0.00	0.00	0.00
2.1.5.2	INTERESES COBRADOS POR ADELANTADO A CORTO PLAZO	0.00	0.00	0.00	0.00
2.1.5.3	OTROS PASIVOS DIFERIDOS A CORTO PLAZO	0.00	0.00	0.00	0.00
2.1.6	FONDOS Y BIENES DE TERCEROS EN GARANTÍA Y/O ADMINISTRACIÓN A CORTO PLAZO	0.00	0.00	0.00	0.00
2.1.6.1	FONDOS EN GARANTÍA A CORTO PLAZO	0.00	0.00	0.00	0.00
2.1.6.2	FONDOS EN ADMINISTRACIÓN A CORTO PLAZO	0.00	0.00	0.00	0.00
2.1.6.3	FONDOS CONTINGENTES A CORTO PLAZO	0.00	0.00	0.00	0.00
2.1.6.4	FONDOS DE FIDEICOMISOS, MANDATOS Y CONTRATOS ANÁLOGOS A CORTO PLAZO	0.00	0.00	0.00	0.00
2.1.6.5	OTROS FONDOS DE TERCEROS EN GARANTÍA Y/O ADMINISTRACIÓN A CORTO PLAZO	0.00	0.00	0.00	0.00
2.1.6.6	VALORES Y BIENES EN GARANTÍA A CORTO PLAZO	0.00	0.00	0.00	0.00
2.1.7	PROVISIONES A CORTO PLAZO	0.00	0.00	0.00	0.00

2.1.7.1	PROVISIÓN PARA DEMANDAS Y JUICIOS A CORTO PLAZO	0.00	0.00	0.00	0.00
2.1.7.2	PROVISIÓN PARA CONTINGENCIAS A CORTO PLAZO	0.00	0.00	0.00	0.00
2.1.7.9	OTRAS PROVISIONES A CORTO PLAZO	0.00	0.00	0.00	0.00
2.1.8	OTROS PASIVOS A CORTO PLAZO	91,008.33	2,548,356.45	2,949,364.45	91,008.33
2.1.8.1	INGRESOS POR CLASIFICAR	129,833.94	-2,548,356.45	2,548,356.45	129,833.94
2.1.8.2	RECALCULACIÓN POR PARTICIPAR	-78,827.61	0.00	0.00	-78,827.61
2.1.8.9	OTROS PASIVOS CIRCULANTES	0.00	0.00	0.00	0.00
2.2	PASIVO NO CIRCULANTE	0.00	0.00	0.00	0.00
2.2.1	CUENTAS POR PAGAR A LARGO PLAZO	0.00	0.00	0.00	0.00
2.2.1.1	PROVEEDORES POR PAGAR A LARGO PLAZO	0.00	0.00	0.00	0.00
2.2.1.2	CONTRATISTAS POR OBRAS PÚBLICAS POR PAGAR A LARGO PLAZO	0.00	0.00	0.00	0.00
2.2.2	DOCUMENTOS POR PAGAR A LARGO PLAZO	0.00	0.00	0.00	0.00
2.2.2.1	DOCUMENTOS COMERCIALES POR PAGAR A LARGO PLAZO	0.00	0.00	0.00	0.00
2.2.2.2	DOCUMENTOS CON CONTRATISTAS POR OBRAS PÚBLICAS POR PAGAR A LARGO PLAZO	0.00	0.00	0.00	0.00
2.2.2.3	OTROS DOCUMENTOS POR PAGAR A LARGO PLAZO	0.00	0.00	0.00	0.00
2.2.3	DEUDA PÚBLICA A LARGO PLAZO	0.00	0.00	0.00	0.00
2.2.3.1	TÍTULOS Y VALORES DE LA DEUDA PÚBLICA INTERNA A LARGO PLAZO	0.00	0.00	0.00	0.00
2.2.3.2	TÍTULOS Y VALORES DE LA DEUDA PÚBLICA EXTERNA A LARGO PLAZO	0.00	0.00	0.00	0.00
2.2.3.3	PRÉSTAMOS DE LA DEUDA PÚBLICA INTERNA POR PAGAR A LARGO PLAZO	0.00	0.00	0.00	0.00
2.2.3.4	PRÉSTAMOS DE LA DEUDA PÚBLICA EXTERNA POR PAGAR A LARGO PLAZO	0.00	0.00	0.00	0.00
2.2.3.5	ARRENDAMIENTO FINANCIERO POR PAGAR A LARGO PLAZO	0.00	0.00	0.00	0.00
2.2.4	PASIVOS DIFERIDOS A LARGO PLAZO	0.00	0.00	0.00	0.00
2.2.4.1	CRÉDITOS DIFERIDOS A LARGO PLAZO	0.00	0.00	0.00	0.00
2.2.4.2	INTERESES COBRADOS POR ADELANTADO A LARGO PLAZO	0.00	0.00	0.00	0.00
2.2.4.9	OTROS PASIVOS DIFERIDOS A LARGO PLAZO	0.00	0.00	0.00	0.00
2.2.5	FONDOS Y BIENES DE TERCEROS EN GARANTÍA Y/O ADMINISTRACIÓN A LARGO PLAZO	0.00	0.00	0.00	0.00
2.2.5.1	FONDOS EN GARANTÍA A LARGO PLAZO	0.00	0.00	0.00	0.00
2.2.5.2	FONDOS EN ADMINISTRACIÓN A LARGO PLAZO	0.00	0.00	0.00	0.00
2.2.5.3	FONDOS CONTINGENTES A LARGO PLAZO	0.00	0.00	0.00	0.00
2.2.5.4	FONDOS DE FIDEICOMISOS, MANDATOS Y CONTRATOS ANÁLOGOS A LARGO PLAZO	0.00	0.00	0.00	0.00
2.2.5.5	OTROS FONDOS DE TERCEROS EN GARANTÍA Y/O ADMINISTRACIÓN A LARGO PLAZO	0.00	0.00	0.00	0.00
2.2.5.8	VALORES Y BIENES EN GARANTÍA A LARGO PLAZO	0.00	0.00	0.00	0.00
2.2.6	PROVISIONES A LARGO PLAZO	0.00	0.00	0.00	0.00
2.2.6.1	PROVISIÓN PARA DEMANDAS Y JUICIOS A LARGO PLAZO	0.00	0.00	0.00	0.00
2.2.6.2	PROVISIÓN PARA PENSIONES A LARGO PLAZO	0.00	0.00	0.00	0.00
2.2.6.3	PROVISIÓN PARA CONTINGENCIAS A LARGO PLAZO	0.00	0.00	0.00	0.00
2.2.6.9	OTRAS PROVISIONES A LARGO PLAZO	0.00	0.00	0.00	0.00
3	HACIENDA PÚBLICA/PATRIMONIO	12,404,609.79	16,076,318.34	16,096,127.79	11,224,417.86
3.1	HACIENDA PÚBLICA/PATRIMONIO CONTRIBUIDO	2,896,798.84	0.00	0.00	2,896,798.84
3.1.1	APORTACIONES	0.00	0.00	0.00	0.00
3.1.2	DONACIONES DE CAPITAL	0.00	0.00	0.00	0.00
3.1.3	ACTUALIZACIÓN DE LA HACIENDA PÚBLICA/PATRIMONIO	2,896,798.84	0.00	0.00	2,896,798.84
3.2	HACIENDA PÚBLICA/PATRIMONIO GENERADO	9,507,810.95	16,076,318.34	16,096,127.79	8,327,618.92
3.2.1	RESULTADOS DEL EJERCICIO (AHORRO/ DESAHORRO)	5,901,610.95	16,076,318.34	16,096,127.79	4,821,429.11
3.2.2	RESULTADOS DE EJERCICIOS ANTERIORES	26,582,854.10	0.00	0.00	26,582,854.10
3.2.3	REVALUOS	0.00	0.00	0.00	0.00
3.2.3.1	REVALUO DE BIENES INMUEBLES	0.00	0.00	0.00	0.00
3.2.3.2	REVALUO DE BIENES MUEBLES	0.00	0.00	0.00	0.00
3.2.3.3	REVALUO DE BIENES INTANGIBLES	0.00	0.00	0.00	0.00
3.2.3.8	OTROS REVALUOS	0.00	0.00	0.00	0.00
3.2.4	RESERVAS	0.00	0.00	0.00	0.00
3.2.4.1	RESERVAS DE PATRIMONIO	0.00	0.00	0.00	0.00
3.2.4.2	RESERVAS TERRITORIALES	0.00	0.00	0.00	0.00
3.2.4.3	RESERVAS POR CONTINGENCIAS	0.00	0.00	0.00	0.00
3.2.5	RECTIFICACIONES DE RESULTADOS DE EJERCICIOS ANTERIORES	-21,817,814.01	1.00	0.00	-21,817,813.01
3.2.5.1	CAMBIO EN POLÍTICAS CONTABLES	71,589.08	0.00	0.00	71,589.08
3.2.5.2	CAMBIO POR ERRORES CONTABLES	-21,889,194.07	1.00	0.00	-21,889,193.07
3.3	EXCESO O INSUFICIENCIA EN LA ACTUALIZACIÓN DE LA HACIENDA PÚBLICA/PATRIMONIO	0.00	0.00	0.00	0.00
3.3.1	RESULTADO POR POSICIÓN MONETARIA	0.00	0.00	0.00	0.00
3.3.2	RESULTADO POR TENENCIA DE ACTIVOS NO MONETARIOS	0.00	0.00	0.00	0.00
4	INGRESOS Y OTROS BENEFICIOS	0.00	14,867,885.11	14,867,885.11	0.00
4.1	INGRESOS DE GESTIÓN	0.00	1,839,474.39	1,839,474.39	0.00
4.1.1	IMPUESTOS	0.00	795,353.66	795,353.66	0.00
4.1.1.1	IMPUESTOS SOBRE LOS INGRESOS	0.00	0.00	0.00	0.00
4.1.1.2	IMPUESTOS SOBRE EL PATRIMONIO	0.00	810,327.60	810,327.60	0.00
4.1.1.3	IMPUESTOS SOBRE LA PRODUCCIÓN, EL CONSUMO Y LAS TRANSACCIONES	0.00	0.00	0.00	0.00
4.1.1.4	IMPUESTOS AL COMERCIO EXTERIOR	0.00	0.00	0.00	0.00
4.1.1.5	IMPUESTOS SOBRE NÓMINAS Y ASIMILABLES	0.00	0.00	0.00	0.00

4.1.6	IMPUESTOS ECOLÓGICOS	0.00	0.00	0.00	0.00
4.1.7	ACCESORIOS DE IMPUESTOS	0.00	0.00	0.00	0.00
4.1.8	OTROS IMPUESTOS	0.00	88,315.06	88,315.06	0.00
4.2	CUOTAS Y APORTACIONES DE SEGURIDAD SOCIAL	0.00	95,461.00	95,461.00	0.00
4.2.1	APORTACIONES PARA FONDOS DE VIVIENDA	0.00	0.00	0.00	0.00
4.2.2	CUOTAS PARA EL SEGURO SOCIAL	0.00	0.00	0.00	0.00
4.2.3	CUOTAS DE AHORRO PARA EL RETIRO	0.00	0.00	0.00	0.00
4.2.4	ACCESORIOS DE CUOTAS Y APORTACIONES DE SEGURIDAD SOCIAL	0.00	0.00	0.00	0.00
4.2.5	OTRAS CUOTAS Y APORTACIONES PARA LA SEGURIDAD SOCIAL	0.00	0.00	0.00	0.00
4.3	CONTRIBUCIONES DE MEJORAS	0.00	0.00	0.00	0.00
4.3.1	CONTRIBUCIONES DE MEJORAS POR OBRAS PÚBLICAS	0.00	0.00	0.00	0.00
4.4	DERECHOS	0.00	894,312.42	894,312.42	0.00
4.4.1	DERECHOS POR EL USO, GOCE, APROVECHAMIENTO O EXPLOTACIÓN DE BIENES DE DOMINIO PÚBLICO	0.00	0.00	0.00	0.00
4.4.2	DERECHOS A LOS HIDROCARBUROS	0.00	0.00	0.00	0.00
4.4.3	DERECHOS POR PRESTACIÓN DE SERVICIOS	0.00	0.00	0.00	0.00
4.4.4	ACCESORIOS DE DERECHOS	0.00	810,128.17	810,128.17	0.00
4.4.5	OTROS DERECHOS	0.00	0.00	0.00	0.00
4.5	PRODUCTOS DE TIPO CORRIENTE	0.00	284,183.25	284,183.25	0.00
4.5.1	PRODUCTOS DERIVADOS DEL USO Y APROVECHAMIENTO DE BIENES NO SUJETOS A RÉGIMEN DE ENAJENACIÓN	0.00	0.00	0.00	0.00
4.5.2	ENAJENACIÓN DE BIENES MUEBLES NO SUJETOS A SER INVENTARIADOS	0.00	0.00	0.00	0.00
4.5.3	ACCESORIOS DE PRODUCTOS	0.00	0.00	0.00	0.00
4.5.4	OTROS PRODUCTOS QUE GENERAN INGRESOS CORRIENTES	0.00	0.00	0.00	0.00
4.6	APROVECHAMIENTOS DE TIPO CORRIENTE	0.00	30,484.20	30,484.20	0.00
4.6.1	INCENTIVOS DERIVADOS DE LA COLABORACIÓN FISCAL (SOLICITADA)	0.00	0.00	0.00	0.00
4.6.2	MULTAS	0.00	0.00	0.00	0.00
4.6.3	INDENIZACIONES	0.00	0.00	0.00	0.00
4.6.4	REINTEGROS	0.00	0.00	0.00	0.00
4.6.5	APROVECHAMIENTOS PROVENIENTES DE OBRAS PÚBLICAS	0.00	0.00	0.00	0.00
4.6.6	APROVECHAMIENTOS POR PARTICIPACIONES DERIVADAS DE LA APLICACIÓN DE LEYES	0.00	0.00	0.00	0.00
4.6.7	APROVECHAMIENTOS POR APORTACIONES Y COOPERACIONES	0.00	0.00	0.00	0.00
4.6.8	ACCESORIOS DE APROVECHAMIENTOS	0.00	0.00	0.00	0.00
4.6.9	OTROS APROVECHAMIENTOS	0.00	0.00	0.00	0.00
4.7	INGRESOS POR VENTA DE BIENES Y SERVICIOS	0.00	30,484.20	30,484.20	0.00
4.7.1	INGRESOS POR VENTA DE MERCANCÍAS	0.00	0.00	0.00	0.00
4.7.2	INGRESOS POR VENTA DE BIENES Y SERVICIOS PRODUCIDOS EN ESTABLECIMIENTOS DEL GOBIERNO	0.00	0.00	0.00	0.00
4.7.3	INGRESOS POR VENTA DE BIENES Y SERVICIOS DE ORGANISMOS DESCENTRALIZADOS	0.00	0.00	0.00	0.00
4.7.4	INGRESOS DE OPERACIÓN DE ENTIDADES PARASTATALES EMPRESARIALES Y NO FINANCIERAS	0.00	0.00	0.00	0.00
4.8	INGRESOS NO COMPRENDIDOS EN LAS FRACCIONES DE LA LEY DE INGRESOS CAUSADOS EN EJERCICIO	0.00	0.00	0.00	0.00
4.8.1	IMPUESTOS NO COMPRENDIDOS EN LAS FRACCIONES DE LA LEY DE INGRESOS CAUSADOS EN EJERCICIO	0.00	0.00	0.00	0.00
4.8.2	CONTRIBUCIONES DE MEJORAS, DERECHOS, PRODUCTOS Y APROVECHAMIENTOS NO COMPRENDIDOS EN LAS FRACCIONES DE LA LEY DE INGRESOS CAUSADOS EN EJERCICIO	0.00	0.00	0.00	0.00
4.9	PARTICIPACIONES, APORTACIONES, TRANSFERENCIAS, ASIGNACIONES, SUBSIDIOS Y OTRAS AYUDAS	0.00	13,228,410.83	13,228,410.83	0.00
4.2.1	PARTICIPACIONES Y APORTACIONES	0.00	13,228,410.83	13,228,410.83	0.00
4.2.1.1	PARTICIPACIONES	0.00	13,228,410.83	13,228,410.83	0.00
4.2.1.2	APORTACIONES	0.00	0.00	0.00	0.00
4.2.1.3	CONVENIOS	0.00	0.00	0.00	0.00
4.2.1.4	INCENTIVOS DERIVADOS DE LA COLABORACIÓN FISCAL	0.00	0.00	0.00	0.00
4.2.2	TRANSFERENCIAS, ASIGNACIONES, SUBSIDIOS Y OTRAS AYUDAS	0.00	0.00	0.00	0.00
4.2.2.1	TRANSFERENCIAS INTERNAS Y ASIGNACIONES DEL SECTOR PÚBLICO	0.00	0.00	0.00	0.00
4.2.2.2	TRANSFERENCIAS DEL SECTOR PÚBLICO	0.00	0.00	0.00	0.00
4.2.2.3	SUBSIDIOS Y SUBVENCIÓNES	0.00	0.00	0.00	0.00
4.2.2.4	AYUDAS SOCIALES	0.00	0.00	0.00	0.00
4.2.2.5	PENSIONES Y JUBILACIONES	0.00	0.00	0.00	0.00
4.2.2.6	TRANSFERENCIAS DEL EXTERIOR	0.00	0.00	0.00	0.00
4.3	OTROS INGRESOS Y BENEFICIOS	0.00	0.00	0.00	0.00
4.3.1	INGRESOS FINANCIEROS	0.00	38,242.35	38,242.35	0.00
4.3.1.1	INTERESES GANADOS DE VALORES, CRÉDITOS, BONOS Y OTROS	0.00	38,242.35	38,242.35	0.00
4.3.1.2	OTROS INGRESOS FINANCIEROS	0.00	0.00	0.00	0.00
4.3.2	INCREMENTO POR VARIACIÓN DE INVENTARIOS	0.00	0.00	0.00	0.00
4.3.2.1	INCREMENTO POR VARIACIÓN DE INVENTARIOS DE MERCANCÍAS PARA VENTA	0.00	0.00	0.00	0.00
4.3.2.2	INCREMENTO POR VARIACIÓN DE INVENTARIOS DE MERCANCÍAS TERMINADAS	0.00	0.00	0.00	0.00
4.3.2.3	INCREMENTO POR VARIACIÓN DE INVENTARIOS DE MERCANCÍAS EN PROCESO DE ELABORACIÓN	0.00	0.00	0.00	0.00
4.3.2.4	INCREMENTO POR VARIACIÓN DE INVENTARIOS DE MATERIAS PRIMAS, MATERIALES Y SUMINISTROS DE FABRIL	0.00	0.00	0.00	0.00
4.3.2.5	INCREMENTO POR VARIACIÓN DE ALMACÉN DE MATERIAS PRIMAS, MATERIALES Y SUMINISTROS DE FABRIL	0.00	0.00	0.00	0.00
4.3.3	DISMINUCIÓN DEL EXCESO DE ESTIMACIONES POR PÉRDIDA O DETERIORO U OBSOLESCENCIA	0.00	0.00	0.00	0.00
4.3.3.1	DISMINUCIÓN DEL EXCESO DE ESTIMACIONES POR PÉRDIDA O DETERIORO U OBSOLESCENCIA	0.00	0.00	0.00	0.00
4.3.4	DISMINUCIÓN DEL EXCESO DE PROVISIONES	0.00	0.00	0.00	0.00
4.3.4.1	DISMINUCIÓN DEL EXCESO EN PROVISIONES	0.00	0.00	0.00	0.00
4.3.5	OTROS INGRESOS Y BENEFICIOS VARIOS	0.00	0.00	0.00	0.00

4.3.9.1	OTROS INGRESOS DE EJERCICIOS ANTERIORES	0.00	0.00	0.00	0.00
4.3.9.2	BONIFICACIONES Y DESCUENTOS OBTENIDOS	0.00	0.00	0.00	0.00
4.3.9.3	DIFERENCIAS POR TIPO DE CAMBIO A FAVOR EN EFECTIVO Y EQUIVALENTES	0.00	0.00	0.00	0.00
4.3.9.4	DIFERENCIAS DE COTIZACIONES A FAVOR EN VALORES NEGOCIABLES	0.00	0.00	0.00	0.00
4.3.9.5	RESULTADO POR POSICIÓN MONETARIA	0.00	0.00	0.00	0.00
4.3.9.9	UTILIDADES POR PARTICIPACIÓN PATRIMONIAL	0.00	0.00	0.00	0.00
4.3.9.9	OTROS INGRESOS Y BENEFICIOS VARIOS	0.00	0.00	0.00	0.00
5	GASTOS Y OTRAS PERDIDAS	0.00	2,000.24	2,000.24	0.00
5.1	GASTOS DE FUNCIONAMIENTO	0.00	16,078,318.84	16,078,318.84	0.00
5.1.1	SERVICIOS PERSONALES	0.00	5,969,779.88	5,969,779.88	0.00
5.1.1.1	REMUNERACIONES AL PERSONAL DE CARÁCTER PERMANENTE	0.00	5,400,690.00	5,400,690.00	0.00
5.1.1.2	REMUNERACIONES AL PERSONAL DE CARÁCTER TRANSITORIO	0.00	0.00	0.00	0.00
5.1.1.3	REMUNERACIONES ADICIONALES Y ESPECIALES	0.00	144,286.00	144,286.00	0.00
5.1.1.4	SEGURIDAD SOCIAL	0.00	0.00	0.00	0.00
5.1.1.5	OTRAS PRESTACIONES SOCIALES Y ECONÓMICAS	0.00	24,603.88	24,603.88	0.00
5.1.1.6	PAGO DE ESTÍMULOS A SERVIDORES PÚBLICOS	0.00	0.00	0.00	0.00
5.1.2	MATERIALES Y SUMINISTROS	0.00	7,124,272.23	7,124,272.23	0.00
5.1.2.1	MATERIALES DE ADMINISTRACIÓN, EMISIÓN DE DOCUMENTOS Y ARTÍCULOS OFICIALES	0.00	312,798.70	312,798.70	0.00
5.1.2.2	ALIMENTOS Y UTENSILIOS	0.00	36,776.41	36,776.41	0.00
5.1.2.3	MATERIAS PRIMAS Y MATERIALES DE PRODUCCIÓN Y COMERCIALIZACIÓN	0.00	228,896.00	228,896.00	0.00
5.1.2.4	MATERIALES Y ARTÍCULOS DE CONSTRUCCIÓN Y DE REPARACIÓN	0.00	4,896,645.72	4,896,645.72	0.00
5.1.2.5	PRODUCTOS QUÍMICOS, FARMACÉUTICOS Y DE LABORATORIO	0.00	105,530.65	105,530.65	0.00
5.1.2.6	COMBUSTIBLES, LUBRICANTES Y ADITIVOS	0.00	1,384,782.15	1,384,782.15	0.00
5.1.2.7	VESTUARIO, BLANCOS, PRENDAS DE PROTECCIÓN Y ARTÍCULOS DEPORTIVOS	0.00	123,473.88	123,473.88	0.00
5.1.2.8	MATERIALES Y SUMINISTROS PARA SEGURIDAD	0.00	0.00	0.00	0.00
5.1.2.9	HERRAMIENTAS, REFACCIONES Y ACCESORIOS MENORES	0.00	203,373.72	203,373.72	0.00
5.1.3	SERVICIOS GENERALES	0.00	2,690,625.21	2,690,625.21	0.00
5.1.3.1	SERVICIOS BÁSICOS	0.00	645,128.16	645,128.16	0.00
5.1.3.2	SERVICIOS DE ARRENDAMIENTO	0.00	48,882.00	48,882.00	0.00
5.1.3.3	SERVICIOS PROFESIONALES, CIENTÍFICOS Y TÉCNICOS Y OTROS SERVICIOS	0.00	146,113.28	146,113.28	0.00
5.1.3.4	SERVICIOS FINANCIEROS, BANCARIOS Y COMERCIALES	0.00	24,752.29	24,752.29	0.00
5.1.3.5	SERVICIOS DE INSTALACIÓN, REPARACIÓN, MANTENIMIENTO Y CONSERVACIÓN	0.00	165,222.85	165,222.85	0.00
5.1.3.6	SERVICIOS DE COMUNICACIÓN SOCIAL Y PUBLICIDAD	0.00	147,804.00	147,804.00	0.00
5.1.3.7	SERVICIOS DE TRASLADO Y VIÁTICOS	0.00	231,312.18	231,312.18	0.00
5.1.3.8	SERVICIOS OFICIALES	0.00	849,800.16	849,800.16	0.00
5.1.3.9	OTROS SERVICIOS GENERALES	0.00	122,330.28	122,330.28	0.00
5.2	TRANSFERENCIAS, ASIGNACIONES, SUBSIDIOS Y OTRAS AYUDAS	0.00	783,641.43	783,641.43	0.00
5.2.1	TRANSFERENCIAS INTERNAS Y ASIGNACIONES AL SECTOR PÚBLICO	0.00	0.00	0.00	0.00
5.2.1.1	ASIGNACIONES AL SECTOR PÚBLICO	0.00	0.00	0.00	0.00
5.2.1.2	TRANSFERENCIAS INTERNAS AL SECTOR PÚBLICO	0.00	0.00	0.00	0.00
5.2.2	TRANSFERENCIAS AL RESTO DEL SECTOR PÚBLICO	0.00	0.00	0.00	0.00
5.2.2.1	TRANSFERENCIAS A ENTIDADES PARAESTATALES	0.00	0.00	0.00	0.00
5.2.2.2	TRANSFERENCIAS A ENTIDADES FEDERATIVAS Y MUNICIPIOS	0.00	0.00	0.00	0.00
5.2.3	SUBSIDIOS Y SUBVENCIÓNES	0.00	83,782.18	83,782.18	0.00
5.2.3.1	SUBSIDIOS	0.00	83,782.18	83,782.18	0.00
5.2.3.2	SUBVENCIÓNES	0.00	0.00	0.00	0.00
5.2.4	AYUDAS SOCIALES	0.00	284,003.34	284,003.34	0.00
5.2.4.1	AYUDAS SOCIALES A PERSONAS	0.00	106,100.36	106,100.36	0.00
5.2.4.2	SECCAS	0.00	48,000.00	48,000.00	0.00
5.2.4.3	AYUDAS SOCIALES A INSTITUCIONES	0.00	127,902.88	127,902.88	0.00
5.2.4.4	AYUDAS SOCIALES POR DESASTRES NATURALES Y OTROS SINIESTROS	0.00	0.00	0.00	0.00
5.2.5	PENSIONES Y JUBILACIONES	0.00	413,898.00	413,898.00	0.00
5.2.5.1	PENSIONES	0.00	413,898.00	413,898.00	0.00
5.2.5.2	JUBILACIONES	0.00	0.00	0.00	0.00
5.2.5.3	OTRAS PENSIONES Y JUBILACIONES	0.00	0.00	0.00	0.00
5.2.6	TRANSFERENCIAS A FIDEICOMISOS, MANDATOS Y CONTRATOS ANÁLOGOS	0.00	0.00	0.00	0.00
5.2.6.1	TRANSFERENCIAS A FIDEICOMISOS, MANDATOS Y CONTRATOS ANÁLOGOS AL GOBIERNO	0.00	0.00	0.00	0.00
5.2.6.2	TRANSFERENCIAS A FIDEICOMISOS, MANDATOS Y CONTRATOS ANÁLOGOS A ENTIDADES PARAEST	0.00	0.00	0.00	0.00
5.2.7	TRANSFERENCIAS A LA SEGURIDAD SOCIAL	0.00	0.00	0.00	0.00
5.2.7.1	TRANSFERENCIAS POR OBLIGACIONES DE LEY	0.00	0.00	0.00	0.00
5.2.8	DONATIVOS	0.00	0.00	0.00	0.00
5.2.8.1	DONATIVOS A INSTITUCIONES SIN FINES DE LUCRO	0.00	0.00	0.00	0.00
5.2.8.2	DONATIVOS A ENTIDADES FEDERATIVAS Y MUNICIPIOS	0.00	0.00	0.00	0.00
5.2.8.3	DONATIVOS A FIDEICOMISO, MANDATOS Y CONTRATOS ANÁLOGOS PRIVADOS	0.00	0.00	0.00	0.00
5.2.8.4	DONATIVOS A FIDEICOMISO, MANDATOS Y CONTRATOS ANÁLOGOS ESTATALES	0.00	0.00	0.00	0.00
5.2.8.5	DONATIVOS INTERNACIONALES	0.00	0.00	0.00	0.00
5.2.9	TRANSFERENCIAS AL EXTERIOR	0.00	0.00	0.00	0.00
5.2.9.1	TRANSFERENCIAS AL EXTERIOR A GOBIERNOS EXTRANJEROS Y ORGANISMOS INTERNACIONALES	0.00	0.00	0.00	0.00

5.2.9.2	TRANSFERENCIAS AL SECTOR PRIVADO EXTERNO	0.00	0.00	0.00	0.00
5.3	PARTICIPACIONES Y APORTACIONES	0.00	0.00	0.00	0.00
5.3.1	PARTICIPACIONES	0.00	0.00	0.00	0.00
5.3.1.1	PARTICIPACIONES DE LA FEDERACIÓN A ENTIDADES FEDERATIVAS Y MUNICIPIOS	0.00	0.00	0.00	0.00
5.3.1.2	PARTICIPACIONES DE LAS ENTIDADES FEDERATIVAS A LOS MUNICIPIOS	0.00	0.00	0.00	0.00
5.3.2	APORTACIONES	0.00	0.00	0.00	0.00
5.3.2.1	APORTACIONES DE LA FEDERACIÓN A ENTIDADES FEDERATIVAS Y MUNICIPIOS	0.00	0.00	0.00	0.00
5.3.2.2	APORTACIONES DE LAS ENTIDADES FEDERATIVAS A LOS MUNICIPIOS	0.00	0.00	0.00	0.00
5.3.3	CONVENIOS	0.00	0.00	0.00	0.00
5.3.3.1	CONVENIOS DE REASIGNACIÓN	0.00	0.00	0.00	0.00
5.3.3.2	CONVENIOS DE DESCENTRALIZACIÓN Y OTROS	0.00	0.00	0.00	0.00
5.4	INTERESES, COMISIONES Y OTROS GASTOS DE LA DEUDA PÚBLICA	0.00	0.00	0.00	0.00
5.4.1	INTERESES DE LA DEUDA PÚBLICA	0.00	0.00	0.00	0.00
5.4.1.1	INTERESES DE LA DEUDA PÚBLICA INTERNA	0.00	0.00	0.00	0.00
5.4.1.2	INTERESES DE LA DEUDA PÚBLICA EXTERNA	0.00	0.00	0.00	0.00
5.4.2	COMISIONES DE LA DEUDA PÚBLICA	0.00	0.00	0.00	0.00
5.4.2.1	COMISIONES DE LA DEUDA PÚBLICA INTERNA	0.00	0.00	0.00	0.00
5.4.2.2	COMISIONES DE LA DEUDA PÚBLICA EXTERNA	0.00	0.00	0.00	0.00
5.4.3	GASTOS DE LA DEUDA PÚBLICA	0.00	0.00	0.00	0.00
5.4.3.1	GASTOS DE LA DEUDA PÚBLICA INTERNA	0.00	0.00	0.00	0.00
5.4.3.2	GASTOS DE LA DEUDA PÚBLICA EXTERNA	0.00	0.00	0.00	0.00
5.4.4	COSTO POR COBERTURAS	0.00	0.00	0.00	0.00
5.4.4.1	COSTO POR COBERTURAS	0.00	0.00	0.00	0.00
5.4.5	APYOS FINANCIEROS	0.00	0.00	0.00	0.00
5.4.5.1	APYOS FINANCIEROS A INTERMEDIARIOS	0.00	0.00	0.00	0.00
5.4.5.2	APYOS FINANCIEROS A AHORRADORES Y DEUDORES DEL SISTEMA FINANCIERO NACIONAL	0.00	0.00	0.00	0.00
5.5	OTROS GASTOS Y PÉRDIDAS EXTRAORDINARIAS	0.00	0.00	0.00	0.00
5.5.1	ESTIMACIONES, DEPRECIACIONES, DETERIOROS, OBSOLESCENCIA Y AMORTIZACIONES	0.00	0.00	0.00	0.00
5.5.1.1	ESTIMACIONES POR PÉRDIDA O DETERIORO DE ACTIVOS CIRCULANTES	0.00	0.00	0.00	0.00
5.5.1.2	ESTIMACIONES POR PÉRDIDA O DETERIORO DE ACTIVO NO CIRCULANTE	0.00	0.00	0.00	0.00
5.5.1.3	DEPRECIACIÓN DE BIENES MUEBLES	0.00	0.00	0.00	0.00
5.5.1.4	DEPRECIACIÓN DE INFRAESTRUCTURA	0.00	0.00	0.00	0.00
5.5.1.5	DEPRECIACIÓN DE BIENES MUEBLES	0.00	0.00	0.00	0.00
5.5.1.6	DETERIORO DE LOS ACTIVOS BIOLÓGICOS	0.00	0.00	0.00	0.00
5.5.1.7	AMORTIZACIÓN DE ACTIVOS INTANGIBLES	0.00	0.00	0.00	0.00
5.5.1.8	DISMINUCIÓN DE BIENES POR PÉRDIDA, OBSOLESCENCIA Y DETERIORO	0.00	0.00	0.00	0.00
5.5.2	PROVISIONES	0.00	0.00	0.00	0.00
5.5.2.1	PROVISIONES DE PASIVOS A CORTO PLAZO	0.00	0.00	0.00	0.00
5.5.2.2	PROVISIONES DE PASIVOS A LARGO PLAZO	0.00	0.00	0.00	0.00
5.5.3	DISMINUCIÓN DE INVENTARIOS	0.00	0.00	0.00	0.00
5.5.3.1	DISMINUCIÓN DE INVENTARIOS DE MERCANCIAS PARA VENTA	0.00	0.00	0.00	0.00
5.5.3.2	DISMINUCIÓN DE INVENTARIOS DE MERCANCIAS TERMINADAS	0.00	0.00	0.00	0.00
5.5.3.3	DISMINUCIÓN DE INVENTARIOS DE MERCANCIAS EN PROCESO DE ELABORACIÓN	0.00	0.00	0.00	0.00
5.5.3.4	DISMINUCIÓN DE INVENTARIOS DE MATERIAS PRIMAS, MATERIALES Y SUMINISTROS PARA PRODUCIR	0.00	0.00	0.00	0.00
5.5.3.5	DISMINUCIÓN DE ALMACÉN DE MATERIALES Y SUMINISTROS DE CONSUMO	0.00	0.00	0.00	0.00
5.5.4	AUMENTO POR INSUFICIENCIA DE ESTIMACIONES POR PÉRDIDA O DETERIORO U OBSOLESCENCIA	0.00	0.00	0.00	0.00
5.5.4.1	AUMENTO POR INSUFICIENCIA DE ESTIMACIONES POR PÉRDIDA O DETERIORO U OBSOLESCENCIA	0.00	0.00	0.00	0.00
5.5.5	AUMENTO POR INSUFICIENCIA DE PROVISIONES	0.00	0.00	0.00	0.00
5.5.5.1	AUMENTO POR INSUFICIENCIA DE PROVISIONES	0.00	0.00	0.00	0.00
5.5.6	OTROS GASTOS	0.00	0.00	0.00	0.00
5.5.6.1	GASTOS DE EJERCICIOS ANTERIORES	0.00	0.00	0.00	0.00
5.5.6.2	PÉRDIDAS POR RESPONSABILIDADES	0.00	0.00	0.00	0.00
5.5.6.3	BONIFICACIONES Y DESCUENTOS OTORGADOS	0.00	0.00	0.00	0.00
5.5.6.4	DIFERENCIAS POR TIPO DE CAMBIO NEGATIVAS EN EFECTIVO Y EQUIVALENTES	0.00	0.00	0.00	0.00
5.5.6.5	DIFERENCIAS DE COTIZACIONES NEGATIVAS EN VALORES NEGOCIABLES	0.00	0.00	0.00	0.00
5.5.6.6	RESULTADO POR POSICIÓN MONETARIA	0.00	0.00	0.00	0.00
5.5.6.7	PÉRDIDAS POR PARTICIPACIÓN PATRIMONIAL	0.00	0.00	0.00	0.00
5.5.6.8	OTROS GASTOS VARIOS	0.00	0.00	0.00	0.00
5.6	INVERSIÓN PÚBLICA	0.00	0.00	0.00	0.00
5.6.1	INVERSIÓN PÚBLICA NO CAPITALIZABLE	0.00	0.00	0.00	0.00
5.6.1.1	CONSTRUCCIÓN EN BIENES NO CAPITALIZABLE	0.00	0.00	0.00	0.00
7	CUENTAS DE ORDEN CONTABLES	0.00	0.00	0.00	0.00
7.1	VALORES	0.00	0.00	0.00	0.00
7.1.1	VALORES EN CUSTODIA	0.00	0.00	0.00	0.00
7.1.2	CUSTODIA DE VALORES	0.00	0.00	0.00	0.00
7.1.3	INSTRUMENTOS DE CRÉDITO PRESTADOS A FORMADORES DE MERCADO	0.00	0.00	0.00	0.00
7.1.4	PRÉSTAMO DE INSTRUMENTOS DE CRÉDITO A FORMADORES DE MERCADO Y SU GARANTÍA	0.00	0.00	0.00	0.00
7.1.5	INSTRUMENTOS DE CRÉDITO RECIBIDOS EN GARANTÍA DE LOS FORMADORES DE MERCADO	0.00	0.00	0.00	0.00

7.1.8	GARANTIA DE CRÉDITOS RECIBIDOS DE LOS FORMADORES DE MERCADO	0.00	0.00	0.00	0.00
7.2	EMISIÓN DE OBLIGACIONES	0.00	0.00	0.00	0.00
7.2.1	AUTORIZACIÓN PARA LA EMISIÓN DE BONOS, TÍTULOS Y VALORES DE LA DEUDA PÚBLICA INTERNA	0.00	0.00	0.00	0.00
7.2.2	AUTORIZACIÓN PARA LA EMISIÓN DE BONOS, TÍTULOS Y VALORES DE LA DEUDA PÚBLICA EXTERNA	0.00	0.00	0.00	0.00
7.2.3	EMISIONES AUTORIZADAS DE LA DEUDA PÚBLICA INTERNA Y EXTERNA	0.00	0.00	0.00	0.00
7.2.4	SUSCRIPCIÓN DE CONTRATOS DE PRÉSTAMOS Y OTRAS OBLIGACIONES DE LA DEUDA PÚBLICA INT	0.00	0.00	0.00	0.00
7.2.5	SUSCRIPCIÓN DE CONTRATOS DE PRÉSTAMOS Y OTRAS OBLIGACIONES DE LA DEUDA PÚBLICA EX	0.00	0.00	0.00	0.00
7.2.6	CONTRATOS DE PRÉSTAMOS Y OTRAS OBLIGACIONES DE LA DEUDA PÚBLICA INTERNA Y EXTERNA	0.00	0.00	0.00	0.00
7.3	AVALES Y GARANTÍAS	0.00	0.00	0.00	0.00
7.3.1	AVALES AUTORIZADOS	0.00	0.00	0.00	0.00
7.3.2	AVALES FIRMADOS	0.00	0.00	0.00	0.00
7.3.3	FIANZAS Y GARANTÍAS RECIBIDAS POR DEUDAS A COBRAR	0.00	0.00	0.00	0.00
7.3.4	FIANZAS Y GARANTÍAS RECIBIDAS	0.00	0.00	0.00	0.00
7.3.5	FIANZAS OTORGADAS PARA RESPALDAR OBLIGACIONES NO FISCALES DEL GOBIERNO	0.00	0.00	0.00	0.00
7.3.6	FIANZAS OTORGADAS DEL GOBIERNO PARA RESPALDAR OBLIGACIONES NO FISCALES	0.00	0.00	0.00	0.00
7.4	JUICIOS	0.00	0.00	0.00	0.00
7.4.1	DEMANDAS JUDICIAL EN PROCESO DE RESOLUCIÓN	0.00	0.00	0.00	0.00
7.4.2	RESOLUCIÓN DE DEMANDAS EN PROCESO JUDICIAL	0.00	0.00	0.00	0.00
7.5	INVERSIÓN MEDIANTE PROYECTOS PARA PRESTACIÓN DE SERVICIOS (PPS) Y SIMILARES	0.00	0.00	0.00	0.00
7.5.1	CONTRATOS PARA INVERSIÓN MEDIANTE PROYECTOS PARA PRESTACIÓN DE SERVICIOS (PPS) Y S	0.00	0.00	0.00	0.00
7.5.2	INVERSIÓN PÚBLICA CONTRATADA MEDIANTE PROYECTOS PARA PRESTACIÓN DE SERVICIOS (PPS)	0.00	0.00	0.00	0.00
7.6	BIENES EN CONCESIONADOS O EN COMODATO	0.00	0.00	0.00	0.00
7.6.1	BIENES BAJO CONTRATO EN CONCESIÓN	0.00	0.00	0.00	0.00
7.6.2	CONTRATO DE CONCESIÓN POR BIENES	0.00	0.00	0.00	0.00
7.6.3	BIENES BAJO CONTRATO EN COMODATO	0.00	0.00	0.00	0.00
7.6.4	CONTRATO DE COMODATO POR BIENES	0.00	0.00	0.00	0.00

Nota de Gestión Administrativa 17
De conformidad con la nota de gestión administrativa número 17 la información Contable deberá estar firmada en cada página de la misma e incluir al final la siguiente leyenda: "Bajo protesta de decir verdad declaramos que los Estados Financieros y sus notas, son razonablemente correctos y son responsabilidad del emisor"


C. ANGEL LUIS TORRES TORRES
PRESIDENTE MUNICIPAL


C. SANDRA PATRICIA PÉREZ ALVAREZ
CONTROLORA MUNICIPAL


C. LIC. ETELVINA RODRIGUEZ FLORES
REGIDOR DE HACIENDA


C. JUAN MARTÍN SALINAS LÓPEZ
SINDICO DE MAYORIA


C. GUARDALUPE LÓPEZ LUNA
SINDICO DE MAYORIA


C. MARIA EUGENIA MENDOZA YANEZ
SINDICA DE MINORIA

MUNICIPIO DE ZARAGOZA, COAHUILA					
Balance de Comprobación					
Del 01 de abril al 30 de junio de 2018					
CÓDIGO	CUENTA CONTABLE	BALDO INICIAL	CARGOS	ABONOS	BALDO FINAL
8	CUENTAS DE ORDEN PRESUPUESTARIAS	0.00	100,724,917.42	100,724,917.42	0.00
8.1	LEY DE INGRESOS	0.00	28,735,770.22	28,735,770.22	0.00
8.1.1	LEY DE INGRESOS ESTIMADA	-70,200,000.00	0.00	0.00	-70,200,000.00
8.1.2	LEY DE INGRESOS POR EJECUTAR	52,782,319.32	14,867,885.11	0.00	57,650,204.19
8.1.3	MODIFICACIONES A LA LEY DE INGRESOS ESTIMADA	0.00	0.00	0.00	0.00
8.1.4	LEY DE INGRESOS DEVENGADA	0.00	14,867,885.11	14,867,885.11	0.00
8.1.5	LEY DE INGRESOS RECALCADA	17,428,820.70	0.00	14,867,885.11	32,307,325.81
8.2	PRESUPUESTO DE EGRESOS	0.00	70,988,747.40	70,988,747.40	0.00
8.2.1	PRESUPUESTO DE EGRESOS APROBADO	-70,200,000.00	0.00	0.00	-70,200,000.00
8.2.2	PRESUPUESTO DE EGRESOS POR EJERCER	41,134,502.02	8,202,486.10	13,849,369.50	35,486,490.10
8.2.3	MODIFICACIONES AL PRESUPUESTO DE EGRESOS APROBADO	-3,862,437.09	2,284,800.00	8,202,486.10	-8,780,323.19
8.2.4	PRESUPUESTO DE EGRESOS COMPROMETIDO	20,491,131.00	11,502,909.00	16,344,186.17	15,710,914.33
8.2.5	PRESUPUESTO DE EGRESOS DEVENGADO	0.00	16,344,186.17	16,344,186.17	0.00
8.2.6	PRESUPUESTO DE EGRESOS EJERCIDO	80,912.73	16,344,186.17	16,249,339.40	161,759.44
8.2.7	PRESUPUESTO DE EGRESOS PAGADO	12,365,930.88	18,249,339.48	0.00	28,615,170.32

Nota de Gestión Administrativa 17
De conformidad con la nota de gestión administrativa número 17 la información Contable deberá estar firmada en cada página de la misma e incluir al final la siguiente leyenda: "Bajo protesta de decir verdad declaramos que los Estados Financieros y sus notas, son razonablemente correctos y son responsabilidad del emisor"


C. ANGEL LUIS TORRES TORRES
PRESIDENTE MUNICIPAL



C. SANDRA PATRICIA PÉREZ ALVAREZ
CONTROLORA MUNICIPAL


C. LIC. ETELVINA RODRIGUEZ FLORES
REGIDOR DE HACIENDA


C. JUAN MARTÍN SALINAS LÓPEZ
SINDICO DE MAYORIA


C. GUARDALUPE LÓPEZ LUNA
SINDICO DE MAYORIA


C. MARIA EUGENIA MENDOZA YANEZ
SINDICA DE MINORIA

 MUNICIPIO DE ZARAGOZA, COAHUILA Balance de Comprobación Del 01 de enero al 30 de junio de 2018					
CÓDIGO	CUENTA CONTABLE	SALDO INICIAL	CARGOS	ABONOS	SALDO FINAL
1	ACTIVO	16,734,913.08	86,596,888.66	81,506,732.33	21,794,638.41
1.1	ACTIVO CIRCULANTE	96,346.74	85,831,887.82	81,506,732.33	4,071,811.43
1.1.1	EFFECTIVO Y EQUIVALENTES	-3,198.73	80,303,283.61	47,881,212.58	3,338,872.80
1.1.1.1	EFFECTIVO	-3,198.73	10,302,553.83	47,881,479.30	3,208,872.80
1.1.1.2	BANCOS/TESORERÍA	0.00	0.00	0.00	0.00
1.1.1.3	BANCOS DEPENDENCIAS Y OTROS	0.00	0.00	0.00	0.00
1.1.1.4	INVERSIONES TEMPORALES (HASTA 3 MESES)	0.00	0.00	0.00	0.00
1.1.1.5	FONDOS CON AFECTACIÓN ESPECÍFICA	0.00	0.00	0.00	0.00
1.1.1.6	DEPÓSITOS DE FONDOS DE TERCEROS EN GARANTÍA Y/O ADMINISTRACIÓN	0.00	0.00	0.00	0.00
1.1.1.8	OTROS EFFECTIVOS Y EQUIVALENTES	0.00	732.78	732.78	0.00
1.1.2	DERECHOS A RECIBIR EFFECTIVO O EQUIVALENTES	88,545.47	34,628,613.61	32,668,529.25	492,638.83
1.1.2.1	INVERSIONES FINANCIERAS DE CORTO PLAZO	0.00	0.00	0.00	0.00
1.1.2.2	CUENTAS POR COBRAR A CORTO PLAZO	0.00	23,388,742.78	23,388,742.79	0.00
1.1.2.3	DEUDORES DIVERSOS POR COBRAR A CORTO PLAZO	88,545.47	881,207.80	731,218.44	228,533.83
1.1.2.4	INGRESOS POR RECUPERAR A CORTO PLAZO	0.00	8,738,783.02	8,738,783.02	0.00
1.1.2.5	DEUDORES POR ANTICIPOS DE LA TESORERÍA A CORTO PLAZO	0.00	0.00	0.00	0.00
1.1.2.8	PRÉSTAMOS OTORGADOS A CORTO PLAZO	0.00	7,428,930.00	828,798.00	633,135.00
1.1.2.9	OTROS DERECHOS A RECIBIR EFFECTIVO O EQUIVALENTES A CORTO PLAZO	0.00	0.00	0.00	0.00
1.1.3	DERECHOS A RECIBIR BIENES O SERVICIOS	0.00	0.00	0.00	0.00
1.1.3.1	ANTICIPO A PROVEEDORES POR ADQUISICIÓN DE BIENES Y PRESTACIÓN DE SERVICIOS A CORTO PLAZO	0.00	0.00	0.00	0.00
1.1.3.2	ANTICIPO A PROVEEDORES POR ADQUISICIÓN DE BIENES INMUEBLES Y MUEBLES A CORTO PLAZO	0.00	0.00	0.00	0.00
1.1.3.3	ANTICIPO A PROVEEDORES POR ADQUISICIÓN DE BIENES INTANGIBLES A CORTO PLAZO	0.00	0.00	0.00	0.00
1.1.3.4	ANTICIPO A CONTRATISTAS POR OBRAS PÚBLICAS A CORTO PLAZO	0.00	0.00	0.00	0.00
1.1.3.8	OTROS DERECHOS A RECIBIR BIENES O SERVICIOS A CORTO PLAZO	0.00	0.00	0.00	0.00
1.1.4	INVENTARIOS	0.00	0.00	0.00	0.00
1.1.4.1	INVENTARIO DE MERCANCIAS PARA VENTA	0.00	0.00	0.00	0.00
1.1.4.2	INVENTARIO DE MERCANCIAS TERMINADAS	0.00	0.00	0.00	0.00
1.1.4.3	INVENTARIO DE MERCANCIAS EN PROCESO DE ELABORACIÓN	0.00	0.00	0.00	0.00
1.1.4.4	INVENTARIO DE MATERIAS PRIMAS, MATERIALES Y SUMINISTROS PARA PRODUCCIÓN	0.00	0.00	0.00	0.00
1.1.4.5	BIENES EN TRÁNSITO	0.00	0.00	0.00	0.00
1.1.5	ALMACENES	0.00	0.00	0.00	0.00
1.1.5.1	ALMACÉN DE MATERIALES Y SUMINISTROS DE CONSUMO	0.00	0.00	0.00	0.00
1.1.6	ESTIMACIÓN POR PÉRDIDA O DETERIORO DE ACTIVOS CIRCULANTES	0.00	0.00	0.00	0.00
1.1.6.1	ESTIMACIONES PARA CUENTAS INCOBRABLES POR DERECHOS A RECIBIR EFFECTIVO O EQUIVALENTES	0.00	0.00	0.00	0.00
1.1.6.2	ESTIMACIÓN POR DETERIORO DE INVENTARIOS	0.00	0.00	0.00	0.00
1.1.9	OTROS ACTIVOS CIRCULANTES	0.00	0.00	0.00	0.00
1.1.9.1	VALORES EN GARANTÍA	0.00	0.00	0.00	0.00
1.1.9.2	BIENES EN GARANTÍA (EXCLUYE DEPÓSITOS DE FONDOS)	0.00	0.00	0.00	0.00
1.1.9.3	BIENES DERIVADOS DE EMBARGOS, DECOMISOS, ASEGURAMIENTOS Y DACIÓN EN PAGO	0.00	0.00	0.00	0.00
1.1.9.4	ADQUISICIÓN CON FONDOS DE TERCEROS	0.00	0.00	0.00	0.00
1.2	ACTIVO NO CIRCULANTE	16,668,088.34	1,083,981.84	0.00	17,722,627.88
1.2.1	INVERSIONES FINANCIERAS A LARGO PLAZO	0.00	0.00	0.00	0.00
1.2.1.1	INVERSIONES A LARGO PLAZO	0.00	0.00	0.00	0.00
1.2.1.2	TÍTULOS Y VALORES A LARGO PLAZO	0.00	0.00	0.00	0.00
1.2.1.3	FIDUCIARIOS, MANDATOS Y CONTRATOS ANÁLOGOS	0.00	0.00	0.00	0.00
1.2.1.4	PARTICIPACIONES Y APORTACIONES DE CAPITAL	0.00	0.00	0.00	0.00
1.2.2	DERECHOS A RECIBIR EFFECTIVO O EQUIVALENTES A LARGO PLAZO	0.00	0.00	0.00	0.00
1.2.2.1	DOCUMENTOS POR COBRAR A LARGO PLAZO	0.00	0.00	0.00	0.00
1.2.2.2	DEUDORES DIVERSOS A LARGO PLAZO	0.00	0.00	0.00	0.00
1.2.2.3	INGRESOS POR RECUPERAR A LARGO PLAZO	0.00	0.00	0.00	0.00
1.2.2.4	PRÉSTAMOS OTORGADOS A LARGO PLAZO	0.00	0.00	0.00	0.00
1.2.2.9	OTROS DERECHOS A RECIBIR EFFECTIVO O EQUIVALENTES A LARGO PLAZO	0.00	0.00	0.00	0.00
1.2.3	BIENES INMUEBLES, INFRAESTRUCTURA Y CONSTRUCCIONES EN PROCESO	8,997,475.82	488,596.00	0.00	9,486,071.82
1.2.3.1	TERRENOS	4,247,258.40	0.00	0.00	4,247,258.40
1.2.3.2	VIVIENDAS	0.00	0.00	0.00	0.00
1.2.3.3	EDIFICIOS NO HABITACIONALES	180,000.00	0.00	0.00	180,000.00
1.2.3.4	INFRAESTRUCTURA	0.00	0.00	0.00	0.00
1.2.3.5	CONSTRUCCIONES EN PROCESO EN BIENES DE DOMINIO PÚBLICO	0.00	0.00	0.00	0.00
1.2.3.6	CONSTRUCCIONES EN PROCESO EN BIENES PROPIOS	4,850,221.32	488,596.00	0.00	5,138,817.32
1.2.3.9	OTROS BIENES INMUEBLES	0.00	0.00	0.00	0.00
1.2.4	BIENES MUEBLES	7,661,086.72	577,371.84	0.00	8,238,458.56
1.2.4.1	MOBILIARIO Y EQUIPO DE ADMINISTRACIÓN	1,371,482.18	85,877.04	0.00	2,067,359.20
1.2.4.2	MOBILIARIO Y EQUIPO EDUCACIONAL Y RECREATIVO	75,015.95	0.00	0.00	75,015.95
1.2.4.3	EQUIPO E INSTRUMENTAL MÉDICO Y DE LABORATORIO	23,852.40	0.00	0.00	23,852.40
1.2.4.4	VEHÍCULOS Y EQUIPO DE TRANSPORTE	3,382,348.00	276,300.00	0.00	3,667,948.00

1.2.4.3	EQUIPO DE DEFENSA Y SEGURIDAD	0.00	0.00	0.00	0.00
1.2.4.8	MAQUINARIA, OTROS EQUIPOS Y HERRAMIENTAS				
1.2.4.7	COLECCIONES, OBRAS DE ARTE Y OBJETOS VALIOSOS	2,146,988.21	208,194.85	0.00	2,454,782.81
1.2.4.8	ACTIVOS BIOLÓGICOS	0.00	0.00	0.00	0.00
1.2.5	ACTIVOS INTANGIBLES	0.00	0.00	0.00	0.00
1.2.5.1	SOFTWARE	0.00	0.00	0.00	0.00
1.2.5.2	PATENTES, MARCAS Y DERECHOS	0.00	0.00	0.00	0.00
1.2.5.3	CONCESIONES Y FRANQUICIAS	0.00	0.00	0.00	0.00
1.2.5.4	LICENCIAS	0.00	0.00	0.00	0.00
1.2.5.9	OTROS ACTIVOS INTANGIBLES	0.00	0.00	0.00	0.00
1.2.6	DEPRECIACIÓN, DETERIORO Y AMORTIZACIÓN ACUMULADA DE BIENES	0.00	0.00	0.00	0.00
1.2.6.1	DEPRECIACIÓN ACUMULADA DE BIENES INMUEBLES	0.00	0.00	0.00	0.00
1.2.6.2	DEPRECIACIÓN ACUMULADA DE INFRAESTRUCTURA	0.00	0.00	0.00	0.00
1.2.6.3	DEPRECIACIÓN ACUMULADA DE BIENES MUEBLES	0.00	0.00	0.00	0.00
1.2.6.4	DETERIORO ACUMULADO DE ACTIVOS BIOLÓGICOS	0.00	0.00	0.00	0.00
1.2.6.5	AMORTIZACIÓN ACUMULADA DE ACTIVOS INTANGIBLES	0.00	0.00	0.00	0.00
1.2.7	ACTIVOS DIFERIDOS	0.00	0.00	0.00	0.00
1.2.7.1	ESTUDIOS, FORMULACIÓN Y EVALUACIÓN DE PROYECTOS	0.00	0.00	0.00	0.00
1.2.7.2	DERECHOS SOBRE BIENES EN RÉGIMEN DE ARRENDAMIENTO FINANCIERO	0.00	0.00	0.00	0.00
1.2.7.3	GASTOS PAGADOS POR ADELANTADO A LARGO PLAZO	0.00	0.00	0.00	0.00
1.2.7.4	ANTICIPOS A LARGO PLAZO	0.00	0.00	0.00	0.00
1.2.7.5	BENEFICIOS AL RETIRO DE EMPLEADOS PAGADOS POR ADELANTADO	0.00	0.00	0.00	0.00
1.2.7.9	OTROS ACTIVOS DIFERIDOS	0.00	0.00	0.00	0.00
1.2.8	ESTIMACIONES POR PÉRDIDA O DETERIORO DE ACTIVOS NO CIRCULANTES	0.00	0.00	0.00	0.00
1.2.8.1	ESTIMACIONES POR PÉRDIDA DE CUENTAS INCOBRABLES DE DOCUMENTOS POR COBRAR A LARGO PLAZO	0.00	0.00	0.00	0.00
1.2.8.2	ESTIMACIONES POR PÉRDIDA DE CUENTAS INCOBRABLES DE DEUDORES DIVERSOS POR COBRAR A LARGO PLAZO	0.00	0.00	0.00	0.00
1.2.8.3	ESTIMACIONES POR PÉRDIDA DE CUENTAS INCOBRABLES DE INGRESOS POR COBRAR A LARGO PLAZO	0.00	0.00	0.00	0.00
1.2.8.4	ESTIMACIONES POR PÉRDIDA DE CUENTAS INCOBRABLES DE PRESTAMOS OTORGADOS A LARGO PLAZO	0.00	0.00	0.00	0.00
1.2.8.9	ESTIMACIONES POR PÉRDIDA DE OTRAS CUENTAS INCOBRABLES A LARGO PLAZO	0.00	0.00	0.00	0.00
1.2.9	OTROS ACTIVOS NO CIRCULANTES	0.00	0.00	0.00	0.00
1.2.9.1	BIENES EN CONCESIÓN	0.00	0.00	0.00	0.00
1.2.9.2	BIENES EN ARRENDAMIENTO FINANCIERO	0.00	0.00	0.00	0.00
1.2.9.3	BIENES EN COMODATO	0.00	0.00	0.00	0.00
2	PASIVO	10,187,033.25	32,120,430.06	32,602,419.38	10,949,821.88
2.1	PASIVO CIRCULANTE	10,187,033.25	32,120,430.06	32,602,419.38	10,949,821.88
2.1.1	CUENTAS POR PAGAR A CORTO PLAZO	10,108,808.81	28,486,826.40	28,968,834.15	10,818,613.23
2.1.1.1	SERVICIOS PERSONALES POR PAGAR A CORTO PLAZO	3,107,377.84	8,989,344.18	8,080,344.18	3,107,377.84
2.1.1.2	PROVEEDORES POR PAGAR A CORTO PLAZO	1,448,850.79	14,388,872.88	14,548,832.42	1,808,810.23
2.1.1.3	CONTRATISTAS POR OBRAS PÚBLICAS POR PAGAR A CORTO PLAZO	2,325,256.33	499,590.00	499,590.00	2,325,256.33
2.1.1.4	PARTICIPACIONES Y APORTACIONES POR PAGAR A CORTO PLAZO	0.00	0.00	0.00	0.00
2.1.1.5	TRANSFERENCIAS OTORGADAS POR PAGAR A CORTO PLAZO	0.00	1,275,800.80	1,275,800.80	0.00
2.1.1.6	INTERESES, COMISIONES Y OTROS GASTOS DE LA DEUDA PÚBLICA POR PAGAR A CORTO PLAZO	0.00	0.00	0.00	0.00
2.1.1.7	RETENCIONES Y CONTRIBUCIONES POR PAGAR A CORTO PLAZO	3,225,412.25	2,080,738.32	2,331,278.90	3,440,953.83
2.1.1.8	DEVOLUCIONES DE LA LEY DE INGRESOS POR PAGAR A CORTO PLAZO	0.00	806.40	806.40	0.00
2.1.1.9	OTRAS CUENTAS POR PAGAR A CORTO PLAZO	-4,000.00	2,255,814.40	2,256,220.60	-3,983.00
2.1.2	DOCUMENTOS POR PAGAR A CORTO PLAZO	0.00	0.00	0.00	0.00
2.1.2.1	DOCUMENTOS COMERCIALES POR PAGAR A CORTO PLAZO	0.00	0.00	0.00	0.00
2.1.2.2	DOCUMENTOS CON CONTRATISTAS POR OBRAS PÚBLICAS POR PAGAR A CORTO PLAZO	0.00	0.00	0.00	0.00
2.1.2.9	OTROS DOCUMENTOS POR PAGAR A CORTO PLAZO	0.00	0.00	0.00	0.00
2.1.3	PORCIÓN A CORTO PLAZO DE LA DEUDA PÚBLICA A LARGO PLAZO	0.00	0.00	0.00	0.00
2.1.3.1	PORCIÓN A CORTO PLAZO DE LA DEUDA PÚBLICA INTERNA	0.00	0.00	0.00	0.00
2.1.3.2	PORCIÓN A CORTO PLAZO DE LA DEUDA PÚBLICA EXTERNA	0.00	0.00	0.00	0.00
2.1.3.3	PORCIÓN A CORTO PLAZO DE ARRENDAMIENTO FINANCIERO	0.00	0.00	0.00	0.00
2.1.4	TÍTULOS Y VALORES A CORTO PLAZO	0.00	0.00	0.00	0.00
2.1.4.1	TÍTULOS Y VALORES DE LA DEUDA PÚBLICA INTERNA A CORTO PLAZO	0.00	0.00	0.00	0.00
2.1.4.2	TÍTULOS Y VALORES DE LA DEUDA PÚBLICA EXTERNA A CORTO PLAZO	0.00	0.00	0.00	0.00
2.1.5	PASIVOS DIFERIDOS A CORTO PLAZO	35,718.92	79,808.10	44,088.18	0.00
2.1.5.1	INGRESOS COBRADOS POR ADELANTADO A CORTO PLAZO	0.00	0.00	0.00	0.00
2.1.5.2	INTERESES COBRADOS POR ADELANTADO A CORTO PLAZO	0.00	0.00	0.00	0.00
2.1.5.9	OTROS PASIVOS DIFERIDOS A CORTO PLAZO	35,718.92	79,808.10	44,088.18	0.00
2.1.6	FONDOS Y BIENES DE TERCEROS EN GARANTÍA Y/O ADMINISTRACIÓN A CORTO PLAZO	0.00	0.00	0.00	0.00
2.1.6.1	FONDOS EN GARANTÍA A CORTO PLAZO	0.00	0.00	0.00	0.00
2.1.6.2	FONDOS EN ADMINISTRACIÓN A CORTO PLAZO	0.00	0.00	0.00	0.00
2.1.6.3	FONDOS CONTINGENTES A CORTO PLAZO	0.00	0.00	0.00	0.00
2.1.6.4	FONDOS DE FIDEICOMISOS, MANDATOS Y CONTRATOS ANÁLOGOS A CORTO PLAZO	0.00	0.00	0.00	0.00
2.1.6.5	OTROS FONDOS DE TERCEROS EN GARANTÍA Y/O ADMINISTRACIÓN A CORTO PLAZO	0.00	0.00	0.00	0.00
2.1.6.9	VALORES Y BIENES EN GARANTÍA A CORTO PLAZO	0.00	0.00	0.00	0.00
2.1.7	PROVISIONES A CORTO PLAZO	0.00	0.00	0.00	0.00

2.1.7.1	PROVISIÓN PARA DEMANDAS Y JUICIOS A CORTO PLAZO	0.00	0.00	0.00	0.00
2.1.7.2	PROVISIÓN PARA CONTINGENCIAS A CORTO PLAZO	0.00	0.00	0.00	0.00
2.1.7.9	OTRAS PROVISIONES A CORTO PLAZO	0.00	0.00	0.00	0.00
2.1.8	OTROS PASIVOS A CORTO PLAZO	91,808.32	2,548,895.03	2,848,895.03	91,808.32
2.1.8.1	INGRESOS POR CLASIFICAR	128,933.94	2,548,895.03	2,548,895.03	128,933.94
2.1.8.2	RECALCACIÓN POR PARTICIPAR	0.00	0.00	0.00	0.00
2.1.8.9	OTROS PASIVOS CIRCULANTES	-78,827.82	0.00	0.00	-78,827.82
2.2	PASIVO NO CIRCULANTE	0.00	0.00	0.00	0.00
2.2.1	CUENTAS POR PAGAR A LARGO PLAZO	0.00	0.00	0.00	0.00
2.2.1.1	PROVEEDORES POR PAGAR A LARGO PLAZO	0.00	0.00	0.00	0.00
2.2.1.2	CONTRATISTAS POR OBRAS PÚBLICAS POR PAGAR A LARGO PLAZO	0.00	0.00	0.00	0.00
2.2.2	DOCUMENTOS POR PAGAR A LARGO PLAZO	0.00	0.00	0.00	0.00
2.2.2.1	DOCUMENTOS COMERCIALES POR PAGAR A LARGO PLAZO	0.00	0.00	0.00	0.00
2.2.2.2	DOCUMENTOS CON CONTRATISTAS POR OBRAS PÚBLICAS POR PAGAR A LARGO PLAZO	0.00	0.00	0.00	0.00
2.2.2.9	OTROS DOCUMENTOS POR PAGAR A LARGO PLAZO	0.00	0.00	0.00	0.00
2.2.3	DEUDA PÚBLICA A LARGO PLAZO	0.00	0.00	0.00	0.00
2.2.3.1	TÍTULOS Y VALORES DE LA DEUDA PÚBLICA INTERNA A LARGO PLAZO	0.00	0.00	0.00	0.00
2.2.3.2	TÍTULOS Y VALORES DE LA DEUDA PÚBLICA EXTERNA A LARGO PLAZO	0.00	0.00	0.00	0.00
2.2.3.3	PRÉSTAMOS DE LA DEUDA PÚBLICA INTERNA POR PAGAR A LARGO PLAZO	0.00	0.00	0.00	0.00
2.2.3.4	PRÉSTAMOS DE LA DEUDA PÚBLICA EXTERNA POR PAGAR A LARGO PLAZO	0.00	0.00	0.00	0.00
2.2.3.5	ARRENDAMIENTO FINANCIERO POR PAGAR A LARGO PLAZO	0.00	0.00	0.00	0.00
2.2.4	PASIVOS DIFERIDOS A LARGO PLAZO	0.00	0.00	0.00	0.00
2.2.4.1	CRÉDITOS DIFERIDOS A LARGO PLAZO	0.00	0.00	0.00	0.00
2.2.4.2	INTERESES COBRADOS POR ADELANTADO A LARGO PLAZO	0.00	0.00	0.00	0.00
2.2.4.3	OTROS PASIVOS DIFERIDOS A LARGO PLAZO	0.00	0.00	0.00	0.00
2.2.5	FONDOS Y BIENES DE TERCEROS EN GARANTÍA Y/O ADMINISTRACIÓN A LARGO PLAZO	0.00	0.00	0.00	0.00
2.2.5.1	FONDOS EN GARANTÍA A LARGO PLAZO	0.00	0.00	0.00	0.00
2.2.5.2	FONDOS EN ADMINISTRACIÓN A LARGO PLAZO	0.00	0.00	0.00	0.00
2.2.5.3	FONDOS CONTINGENTES A LARGO PLAZO	0.00	0.00	0.00	0.00
2.2.5.4	FONDOS DE FIDEICOMISOS, MANDATOS Y CONTRATOS ANÁLOGOS A LARGO PLAZO	0.00	0.00	0.00	0.00
2.2.5.5	OTROS FONDOS DE TERCEROS EN GARANTÍA Y/O ADMINISTRACIÓN A LARGO PLAZO	0.00	0.00	0.00	0.00
2.2.5.6	VALORES Y BIENES EN GARANTÍA A LARGO PLAZO	0.00	0.00	0.00	0.00
2.2.6	PROVISIONES A LARGO PLAZO	0.00	0.00	0.00	0.00
2.2.6.1	PROVISIÓN PARA DEMANDAS Y JUICIOS A LARGO PLAZO	0.00	0.00	0.00	0.00
2.2.6.2	PROVISIÓN PARA PENSIÓN A LARGO PLAZO	0.00	0.00	0.00	0.00
2.2.6.3	PROVISIÓN PARA CONTINGENCIAS A LARGO PLAZO	0.00	0.00	0.00	0.00
2.2.6.9	OTRAS PROVISIONES A LARGO PLAZO	0.00	0.00	0.00	0.00
3	HACIENDA PÚBLICA/PATRIMONIO	4,867,279.83	27,714,969.12	32,374,107.18	11,224,617.86
3.1	HACIENDA PÚBLICA/PATRIMONIO CONTRIBUIDO	2,866,758.66	0.00	0.00	2,866,758.66
3.1.1	APORTACIONES	0.00	0.00	0.00	0.00
3.1.2	DONACIONES DE CAPITAL	0.00	0.00	0.00	0.00
3.1.3	ACTUALIZACIÓN DE LA HACIENDA PÚBLICA/PATRIMONIO	2,866,758.66	0.00	0.00	2,866,758.66
3.2	HACIENDA PÚBLICA/PATRIMONIO GENERADO	3,700,521.17	27,714,969.12	32,374,107.18	8,257,859.20
3.2.1	RESULTADOS DEL EJERCICIO (AHORRO/DESAHORRO)	0.00	27,714,969.12	32,338,388.23	4,521,420.11
3.2.2	RESULTADOS DE EJERCICIOS ANTERIORES	25,553,894.15	0.00	0.00	25,553,894.15
3.2.3	REVALÚOS	0.00	0.00	0.00	0.00
3.2.3.1	REVALÚO DE BIENES MUEBLES	0.00	0.00	0.00	0.00
3.2.3.2	REVALÚO DE BIENES MUEBLES	0.00	0.00	0.00	0.00
3.2.3.3	REVALÚO DE BIENES INTANGIBLES	0.00	0.00	0.00	0.00
3.2.3.9	OTROS REVALÚOS	0.00	0.00	0.00	0.00
3.2.4	RESERVAS	0.00	0.00	0.00	0.00
3.2.4.1	RESERVAS DE PATRIMONIO	0.00	0.00	0.00	0.00
3.2.4.2	RESERVAS TERRITORIALES	0.00	0.00	0.00	0.00
3.2.4.3	RESERVAS POR CONTINGENCIAS	0.00	0.00	0.00	0.00
3.2.5	RECTIFICACIONES DE RESULTADOS DE EJERCICIOS ANTERIORES	-21,883,332.93	1.00	35,718.92	-21,817,614.01
3.2.5.1	CAMBIO EN POLÍTICAS CONTABLES	71,583.06	0.00	0.00	71,583.06
3.2.5.2	CAMBIO POR ERRORES CONTABLES	-21,954,915.99	1.00	35,718.92	-21,919,197.07
3.3	EXCESO O INSUFICIENCIA EN LA ACTUALIZACIÓN DE LA HACIENDA PÚBLICA/PATRIMONIO	0.00	0.00	0.00	0.00
3.3.1	RESULTADO POR POSICIÓN MONETARIA	0.00	0.00	0.00	0.00
3.3.2	RESULTADO POR TENENCIA DE ACTIVOS NO MONETARIOS	0.00	0.00	0.00	0.00
4	INGRESOS Y OTROS BENEFICIOS	0.00	32,338,388.23	32,338,388.23	0.00
4.1	INGRESOS DE GESTIÓN	0.00	8,736,763.02	8,736,763.02	0.00
4.1.1	IMPUESTOS	0.00	8,316,968.06	8,316,968.06	0.00
4.1.1.1	IMPUESTOS SOBRE LOS INGRESOS	0.00	0.00	0.00	0.00
4.1.1.2	IMPUESTOS SOBRE EL PATRIMONIO	0.00	4,824,203.14	4,824,203.14	0.00
4.1.1.3	IMPUESTOS SOBRE LA PRODUCCIÓN, EL CONSUMO Y LAS TRANSACCIONES	0.00	0.00	0.00	0.00
4.1.1.4	IMPUESTOS AL COMERCIO EXTERIOR	0.00	0.00	0.00	0.00
4.1.1.5	IMPUESTOS SOBRE NÓMINAS Y ASIMILABLES	0.00	0.00	0.00	0.00

4.1.6	IMPUESTOS ECOLÓGICOS	0.00	0.00	0.00	0.00
4.1.7	ACCESORIOS DE IMPUESTOS	0.00	0.00	0.00	0.00
4.1.8	OTROS IMPUESTOS	0.00	225,703.41	225,703.41	0.00
4.1.9	OTROS IMPUESTOS	0.00	187,061.50	187,061.50	0.00
4.2	CUOTAS Y APORTACIONES DE SEGURIDAD SOCIAL	0.00	0.00	0.00	0.00
4.2.1	APORTACIONES PARA FONDOS DE VIVIENDA	0.00	0.00	0.00	0.00
4.2.2	CUOTAS PARA EL SEGURO SOCIAL	0.00	0.00	0.00	0.00
4.2.3	CUOTAS DE AHORRO PARA EL RETIRO	0.00	0.00	0.00	0.00
4.2.4	ACCESORIOS DE CUOTAS Y APORTACIONES DE SEGURIDAD SOCIAL	0.00	0.00	0.00	0.00
4.2.5	OTRAS CUOTAS Y APORTACIONES PARA LA SEGURIDAD SOCIAL	0.00	0.00	0.00	0.00
4.3	CONTRIBUCIONES DE MEJORAS	0.00	0.00	0.00	0.00
4.3.1	CONTRIBUCIONES DE MEJORAS POR OBRAS PÚBLICAS	0.00	0.00	0.00	0.00
4.4	DERECHOS	0.00	0.00	0.00	0.00
4.4.1	DERECHOS POR EL USO, DOCE, APROVECHAMIENTO O EXPLOTACIÓN DE BIENES DE DOMINIO PÚBLICO	0.00	1,814.50	1,814.50	0.00
4.4.2	DERECHOS A LOS HIDROCARBUROS	0.00	0.00	0.00	0.00
4.4.3	DERECHOS POR PRESTACIÓN DE SERVICIOS	0.00	2,314,094.12	2,314,094.12	0.00
4.4.4	ACCESORIOS DE DERECHOS	0.00	0.00	0.00	0.00
4.4.5	OTROS DERECHOS	0.00	0.00	0.00	0.00
4.5	PRODUCTOS DE TIPO CORRIENTE	0.00	952,455.71	952,455.71	0.00
4.5.1	PRODUCTOS DERIVADOS DEL USO Y APROVECHAMIENTO DE BIENES NO SUJETOS A RÉGIMEN DE COMERCIALIZACIÓN	0.00	24,011.00	24,011.00	0.00
4.5.2	ENAJENACIÓN DE BIENES MUEBLES NO SUJETOS A SER INVENTARIADOS	0.00	0.00	0.00	0.00
4.5.3	ACCESORIOS DE PRODUCTOS	0.00	0.00	0.00	0.00
4.5.4	OTROS PRODUCTOS QUE GENERAN INGRESOS CORRIENTES	0.00	0.00	0.00	0.00
4.6	APROVECHAMIENTOS DE TIPO CORRIENTE	0.00	129,419.64	129,419.64	0.00
4.6.1	INCENTIVOS DERIVADOS DE LA COLABORACIÓN FISCAL (DEROGADA)	0.00	0.00	0.00	0.00
4.6.2	MULTAS	0.00	0.00	0.00	0.00
4.6.3	INDEMNIZACIONES	0.00	0.00	0.00	0.00
4.6.4	RENTEGROS	0.00	0.00	0.00	0.00
4.6.5	APROVECHAMIENTOS PROVENIENTES DE OBRAS PÚBLICAS	0.00	0.00	0.00	0.00
4.6.6	APROVECHAMIENTOS POR PARTICIPACIONES DERIVADAS DE LA APLICACIÓN DE LEYES	0.00	0.00	0.00	0.00
4.6.7	APROVECHAMIENTOS POR APORTACIONES Y COOPERACIONES	0.00	0.00	0.00	0.00
4.6.8	ACCESORIOS DE APROVECHAMIENTOS	0.00	0.00	0.00	0.00
4.6.9	OTROS APROVECHAMIENTOS	0.00	129,419.64	129,419.64	0.00
4.7	INGRESOS POR VENTA DE BIENES Y SERVICIOS	0.00	0.00	0.00	0.00
4.7.1	INGRESOS POR VENTA DE MERCANCÍAS	0.00	0.00	0.00	0.00
4.7.2	INGRESOS POR VENTA DE BIENES Y SERVICIOS PRODUCIDOS EN ESTABLECIMIENTOS DEL GOBIERNO	0.00	0.00	0.00	0.00
4.7.3	INGRESOS POR VENTA DE BIENES Y SERVICIOS DE ORGANISMOS DESCENTRALIZADOS	0.00	0.00	0.00	0.00
4.7.4	INGRESOS DE OPERACIÓN DE ENTIDADES PARAESTATALES EMPRESARIALES Y NO FINANCIERAS	0.00	0.00	0.00	0.00
4.8	INGRESOS NO COMPRENDIDOS EN LAS FRACCIONES DE LA LEY DE INGRESOS CAUSADOS EN EJERCICIO	0.00	0.00	0.00	0.00
4.8.1	IMPUESTOS NO COMPRENDIDOS EN LAS FRACCIONES DE LA LEY DE INGRESOS CAUSADOS EN EJERCICIO	0.00	0.00	0.00	0.00
4.8.2	CONTRIBUCIONES DE MEJORAS, DERECHOS, PRODUCTOS Y APROVECHAMIENTOS NO COMPRENDIDOS EN LAS FRACCIONES DE LA LEY DE INGRESOS CAUSADOS EN EJERCICIO	0.00	0.00	0.00	0.00
4.9	PARTICIPACIONES, APORTACIONES, TRANSFERENCIAS, ASIGNACIONES, SUBSIDIOS Y OTRAS AYUDAS	0.00	23,566,742.79	23,566,742.79	0.00
4.9.1	PARTICIPACIONES Y APORTACIONES	0.00	23,566,742.79	23,566,742.79	0.00
4.9.2	PARTICIPACIONES	0.00	0.00	0.00	0.00
4.9.3	APORTACIONES	0.00	0.00	0.00	0.00
4.9.4	CONVENIOS	0.00	0.00	0.00	0.00
4.9.5	INCENTIVOS DERIVADOS DE LA COLABORACIÓN FISCAL	0.00	0.00	0.00	0.00
4.10	TRANSFERENCIAS, ASIGNACIONES, SUBSIDIOS Y OTRAS AYUDAS	0.00	0.00	0.00	0.00
4.10.1	TRANSFERENCIAS INTERNAS Y ASIGNACIONES DEL SECTOR PÚBLICO	0.00	0.00	0.00	0.00
4.10.2	TRANSFERENCIAS DEL SECTOR PÚBLICO	0.00	0.00	0.00	0.00
4.10.3	SUBSIDIOS Y SUBVENCIONES	0.00	0.00	0.00	0.00
4.10.4	AYUDAS SOCIALES	0.00	0.00	0.00	0.00
4.10.5	PENSIONES Y JUBILACIONES	0.00	0.00	0.00	0.00
4.10.6	TRANSFERENCIAS DEL EXTERIOR	0.00	0.00	0.00	0.00
4.11	OTROS INGRESOS Y BENEFICIOS	0.00	30,882.42	30,882.42	0.00
4.11.1	INGRESOS FINANCIEROS	0.00	28,882.18	28,882.18	0.00
4.11.2	INTERESES GANADOS DE VALORES, CRÉDITOS, BONOS Y OTROS	0.00	28,882.18	28,882.18	0.00
4.11.3	OTROS INGRESOS FINANCIEROS	0.00	0.00	0.00	0.00
4.12	INCREMENTO POR VARIACIÓN DE INVENTARIOS	0.00	0.00	0.00	0.00
4.12.1	INCREMENTO POR VARIACIÓN DE INVENTARIOS DE MERCANCÍAS PARA VENTA	0.00	0.00	0.00	0.00
4.12.2	INCREMENTO POR VARIACIÓN DE INVENTARIOS DE MERCANCÍAS TERMINADAS	0.00	0.00	0.00	0.00
4.12.3	INCREMENTO POR VARIACIÓN DE INVENTARIOS DE MERCANCÍAS EN PROCESO DE ELABORACIÓN	0.00	0.00	0.00	0.00
4.12.4	INCREMENTO POR VARIACIÓN DE INVENTARIOS DE MATERIAS PRIMAS, MATERIALES Y SUMINISTROS	0.00	0.00	0.00	0.00
4.12.5	INCREMENTO POR VARIACIÓN DE ALMACÉN DE MATERIAS PRIMAS, MATERIALES Y SUMINISTROS	0.00	0.00	0.00	0.00
4.13	DISMINUCIÓN DEL EXCESO DE ESTIMACIONES POR PÉRDIDA O DETERIORO U OBSOLESCENCIA	0.00	0.00	0.00	0.00
4.13.1	DISMINUCIÓN DEL EXCESO DE ESTIMACIONES POR PÉRDIDA O DETERIORO U OBSOLESCENCIA	0.00	0.00	0.00	0.00
4.14	DISMINUCIÓN DEL EXCESO DE PROVISIONES	0.00	0.00	0.00	0.00
4.14.1	DISMINUCIÓN DEL EXCESO EN PROVISIONES	0.00	0.00	0.00	0.00
4.15	OTROS INGRESOS Y BENEFICIOS VARIOS	0.00	2,096.24	2,096.24	0.00

4.3.1	OTROS INGRESOS DE EJERCICIOS ANTERIORES	0.00	0.00	0.00	0.00
4.3.2	BONIFICACIONES Y DESCUENTOS OBTENIDOS	0.00	0.00	0.00	0.00
4.3.3	DIFERENCIAS POR TIPO DE CAMBIO A FAVOR EN EFECTIVO Y EQUIVALENTES	0.00	0.00	0.00	0.00
4.3.4	DIFERENCIAS DE COTIZACIONES A FAVOR EN VALORES NEGOCIABLES	0.00	0.00	0.00	0.00
4.3.5	RESULTADO POR POSICIÓN MONETARIA	0.00	0.00	0.00	0.00
4.3.6	UTILIDADES POR PARTICIPACIÓN PATRIMONIAL	0.00	0.00	0.00	0.00
4.3.8	OTROS INGRESOS Y BENEFICIOS VARIOS	0.00	0.00	0.00	0.00
5	GASTOS Y OTRAS PERDIDAS	0.00	2,003.24	2,000.24	0.00
5.1	GASTOS DE FUNCIONAMIENTO	0.00	27,716,966.12	27,716,966.12	0.00
5.1.1	SERVICIOS PERSONALES	0.00	26,753,802.66	26,753,802.66	0.00
5.1.1.1	REMUNERACIONES AL PERSONAL DE CARÁCTER PERMANENTE	0.00	11,106,392.18	11,106,392.18	0.00
5.1.1.2	REMUNERACIONES AL PERSONAL DE CARÁCTER TRANSITORIO	0.00	10,816,633.00	10,816,633.00	0.00
5.1.1.3	REMUNERACIONES ADICIONALES Y ESPECIALES	0.00	0.00	0.00	0.00
5.1.1.4	SEGURIDAD SOCIAL	0.00	290,732.00	290,732.00	0.00
5.1.1.5	OTRAS PRESTACIONES SOCIALES Y ECONÓMICAS	0.00	0.00	0.00	0.00
5.1.1.6	PAGO DE ESTÍMULOS A SERVIDORES PÚBLICOS	0.00	228,125.18	228,125.18	0.00
5.1.2	MATERIALES Y SUMINISTROS	0.00	0.00	0.00	0.00
5.1.2.1	MATERIALES DE ADMINISTRACIÓN, EMISIÓN DE DOCUMENTOS Y ARTÍCULOS OFICIALES	0.00	9,748,346.16	9,748,346.16	0.00
5.1.2.2	ALIMENTOS Y UTENSILIOS	0.00	714,828.88	714,828.88	0.00
5.1.2.3	MATERIAS PRIMAS Y MATERIALES DE PRODUCCIÓN Y COMERCIALIZACIÓN	0.00	110,640.15	110,640.15	0.00
5.1.2.4	MATERIALES Y ARTÍCULOS DE CONSTRUCCIÓN Y DE REPARACIÓN	0.00	308,250.00	308,250.00	0.00
5.1.2.5	PRODUCTOS QUÍMICOS, FARMACÉUTICOS Y DE LABORATORIO	0.00	5,463,300.43	5,463,300.43	0.00
5.1.2.6	COMBUSTIBLES, LUBRICANTES Y ADITIVOS	0.00	141,173.00	141,173.00	0.00
5.1.2.7	VESTUARIO, BLANCOS, PRENDAS DE PROTECCIÓN Y ARTÍCULOS DEPORTIVOS	0.00	230,948.24	230,948.24	0.00
5.1.2.8	MATERIALES Y SUMINISTROS PARA SEGURIDAD	0.00	0.00	0.00	0.00
5.1.2.9	HERRAMIENTAS, REFACCIONES Y ACCESORIOS MENORES	0.00	201,124.28	201,124.28	0.00
5.1.3	SERVICIOS GENERALES	0.00	487,073.68	487,073.68	0.00
5.1.3.1	SERVICIOS BÁSICOS	0.00	4,809,160.32	4,809,160.32	0.00
5.1.3.2	SERVICIOS DE ARRENDAMIENTO	0.00	1,881,316.62	1,881,316.62	0.00
5.1.3.3	SERVICIOS PROFESIONALES, CIENTÍFICOS Y TÉCNICOS Y OTROS SERVICIOS	0.00	79,810.00	79,810.00	0.00
5.1.3.4	SERVICIOS FINANCIEROS, BANCARIOS Y COMERCIALES	0.00	231,810.58	231,810.58	0.00
5.1.3.5	SERVICIOS DE INSTALACIÓN, REPARACIÓN, MANTENIMIENTO Y CONSERVACIÓN	0.00	38,884.47	38,884.47	0.00
5.1.3.6	SERVICIOS DE COMUNICACIÓN SOCIAL Y PUBLICIDAD	0.00	233,460.00	233,460.00	0.00
5.1.3.7	SERVICIOS DE TRASLADO Y VÍATICOS	0.00	380,980.00	380,980.00	0.00
5.1.3.8	SERVICIOS OFICIALES	0.00	275,934.57	275,934.57	0.00
5.1.3.9	OTROS SERVICIOS GENERALES	0.00	1,543,350.28	1,543,350.28	0.00
5.2	TRANSFERENCIAS, ASIGNACIONES, SUBSIDIOS Y OTRAS AYUDAS	0.00	223,583.58	223,583.58	0.00
5.2.1	TRANSFERENCIAS INTERNAS Y ASIGNACIONES AL SECTOR PÚBLICO	0.00	1,963,165.44	1,963,165.44	0.00
5.2.1.1	ASIGNACIONES AL SECTOR PÚBLICO	0.00	0.00	0.00	0.00
5.2.1.2	TRANSFERENCIAS INTERNAS AL SECTOR PÚBLICO	0.00	0.00	0.00	0.00
5.2.2	TRANSFERENCIAS AL RESTO DEL SECTOR PÚBLICO	0.00	0.00	0.00	0.00
5.2.2.1	TRANSFERENCIAS A ENTIDADES PARAESTATALES	0.00	0.00	0.00	0.00
5.2.2.2	TRANSFERENCIAS A ENTIDADES FEDERATIVAS Y MUNICIPIOS	0.00	0.00	0.00	0.00
5.2.3	SUBSIDIOS Y SUBVENIONES	0.00	0.00	0.00	0.00
5.2.3.1	SUBSIDIOS	0.00	686,804.81	686,804.81	0.00
5.2.3.2	SUBVENIONES	0.00	0.00	0.00	0.00
5.2.4	AYUDAS SOCIALES	0.00	0.00	0.00	0.00
5.2.4.1	AYUDAS SOCIALES A PERSONAS	0.00	445,114.88	445,114.88	0.00
5.2.4.2	BECAS	0.00	187,498.31	187,498.31	0.00
5.2.4.3	AYUDAS SOCIALES A INSTITUCIONES	0.00	62,600.00	62,600.00	0.00
5.2.4.4	AYUDAS SOCIALES POR DESASTRES NATURALES Y OTROS SINIESTROS	0.00	195,026.34	195,026.34	0.00
5.2.5	PENSIONES Y JUBILACIONES	0.00	0.00	0.00	0.00
5.2.5.1	PENSIONES	0.00	831,246.00	831,246.00	0.00
5.2.5.2	JUBILACIONES	0.00	0.00	0.00	0.00
5.2.5.3	OTRAS PENSIONES Y JUBILACIONES	0.00	0.00	0.00	0.00
5.2.6	TRANSFERENCIAS A FIDEICOMISOS, MANDATOS Y CONTRATOS ANÁLOGOS	0.00	0.00	0.00	0.00
5.2.6.1	TRANSFERENCIAS A FIDEICOMISOS, MANDATOS Y CONTRATOS ANÁLOGOS AL GOBIERNO	0.00	0.00	0.00	0.00
5.2.6.2	TRANSFERENCIAS A FIDEICOMISOS, MANDATOS Y CONTRATOS ANÁLOGOS A ENTIDADES PARAESTATALES	0.00	0.00	0.00	0.00
5.2.7	TRANSFERENCIAS A LA SEGURIDAD SOCIAL	0.00	0.00	0.00	0.00
5.2.7.1	TRANSFERENCIAS POR OBLIGACIONES DE LEY	0.00	0.00	0.00	0.00
5.2.8	DONATIVOS	0.00	0.00	0.00	0.00
5.2.8.1	DONATIVOS A INSTITUCIONES SIN FINES DE LUCRO	0.00	0.00	0.00	0.00
5.2.8.2	DONATIVOS A ENTIDADES FEDERATIVAS Y MUNICIPIOS	0.00	0.00	0.00	0.00
5.2.8.3	DONATIVOS A FIDEICOMISOS, MANDATOS Y CONTRATOS ANÁLOGOS PRIVADOS	0.00	0.00	0.00	0.00
5.2.8.4	DONATIVOS A FIDEICOMISOS, MANDATOS Y CONTRATOS ANÁLOGOS ESTATALES	0.00	0.00	0.00	0.00
5.2.8.5	DONATIVOS INTERNACIONALES	0.00	0.00	0.00	0.00
5.2.9	TRANSFERENCIAS AL EXTERIOR	0.00	0.00	0.00	0.00
5.2.9.1	TRANSFERENCIAS AL EXTERIOR A GOBIERNOS EXTRANJEROS Y ORGANISMOS INTERNACIONALES	0.00	0.00	0.00	0.00

5.2.2	TRANSFERENCIAS AL SECTOR PRIVADO (EXTERNO)	0.00	0.00	0.00	0.00
5.3	PARTICIPACIONES Y APORTACIONES	0.00	0.00	0.00	0.00
5.3.1	PARTICIPACIONES	0.00	0.00	0.00	0.00
5.3.1.1	PARTICIPACIONES DE LA FEDERACIÓN A ENTIDADES FEDERATIVAS Y MUNICIPIOS	0.00	0.00	0.00	0.00
5.3.1.2	PARTICIPACIONES DE LAS ENTIDADES FEDERATIVAS A LOS MUNICIPIOS	0.00	0.00	0.00	0.00
5.3.2	APORTACIONES	0.00	0.00	0.00	0.00
5.3.2.1	APORTACIONES DE LA FEDERACIÓN A ENTIDADES FEDERATIVAS Y MUNICIPIOS	0.00	0.00	0.00	0.00
5.3.2.2	APORTACIONES DE LAS ENTIDADES FEDERATIVAS A LOS MUNICIPIOS	0.00	0.00	0.00	0.00
5.3.3	CONVENIOS	0.00	0.00	0.00	0.00
5.3.3.1	CONVENIOS DE REASIGNACIÓN	0.00	0.00	0.00	0.00
5.3.3.2	CONVENIOS DE DESCENTRALIZACIÓN Y OTROS	0.00	0.00	0.00	0.00
5.4	INTERESES, COMISIONES Y OTROS GASTOS DE LA DEUDA PÚBLICA	0.00	0.00	0.00	0.00
5.4.1	INTERESES DE LA DEUDA PÚBLICA	0.00	0.00	0.00	0.00
5.4.1.1	INTERESES DE LA DEUDA PÚBLICA INTERNA	0.00	0.00	0.00	0.00
5.4.1.2	INTERESES DE LA DEUDA PÚBLICA EXTERNA	0.00	0.00	0.00	0.00
5.4.2	COMISIONES DE LA DEUDA PÚBLICA	0.00	0.00	0.00	0.00
5.4.2.1	COMISIONES DE LA DEUDA PÚBLICA INTERNA	0.00	0.00	0.00	0.00
5.4.2.2	COMISIONES DE LA DEUDA PÚBLICA EXTERNA	0.00	0.00	0.00	0.00
5.4.3	GASTOS DE LA DEUDA PÚBLICA	0.00	0.00	0.00	0.00
5.4.3.1	GASTOS DE LA DEUDA PÚBLICA INTERNA	0.00	0.00	0.00	0.00
5.4.3.2	GASTOS DE LA DEUDA PÚBLICA EXTERNA	0.00	0.00	0.00	0.00
5.4.4	COSTO POR COBERTURAS	0.00	0.00	0.00	0.00
5.4.4.1	COSTO POR COBERTURAS	0.00	0.00	0.00	0.00
5.4.5	APOYOS FINANCIEROS	0.00	0.00	0.00	0.00
5.4.5.1	APOYOS FINANCIEROS A INTERMEDIARIOS	0.00	0.00	0.00	0.00
5.4.5.2	APOYO FINANCIEROS A AHORRADORES Y DEUDORES DEL SISTEMA FINANCIERO NACIONAL	0.00	0.00	0.00	0.00
5.5	OTROS GASTOS Y PÉRDIDAS EXTRAORDINARIAS	0.00	0.00	0.00	0.00
5.5.1	ESTIMACIONES, DEPRECIACIONES, DETERIOROS, OBSOLESCENCIA Y AMORTIZACIONES	0.00	0.00	0.00	0.00
5.5.1.1	ESTIMACIONES POR PÉRDIDA O DETERIORO DE ACTIVOS CIRCULANTES	0.00	0.00	0.00	0.00
5.5.1.2	ESTIMACIONES POR PÉRDIDA O DETERIORO DE ACTIVO NO CIRCULANTE	0.00	0.00	0.00	0.00
5.5.1.3	DEPRECIACIÓN DE BIENES INMUEBLES	0.00	0.00	0.00	0.00
5.5.1.4	DEPRECIACIÓN DE INFRAESTRUCTURA	0.00	0.00	0.00	0.00
5.5.1.5	DEPRECIACIÓN DE BIENES MUEBLES	0.00	0.00	0.00	0.00
5.5.1.6	DETERIORO DE LOS ACTIVOS BIOLÓGICOS	0.00	0.00	0.00	0.00
5.5.1.7	AMORTIZACIÓN DE ACTIVOS INTANGIBLES	0.00	0.00	0.00	0.00
5.5.1.8	DISMINUCIÓN DE BIENES POR PÉRDIDA, OBSOLESCENCIA Y DETERIORO	0.00	0.00	0.00	0.00
5.5.2	PROVISIONES	0.00	0.00	0.00	0.00
5.5.2.1	PROVISIONES DE PASIVOS A CORTO PLAZO	0.00	0.00	0.00	0.00
5.5.2.2	PROVISIONES DE PASIVOS A LARGO PLAZO	0.00	0.00	0.00	0.00
5.5.3	DISMINUCIÓN DE INVENTARIOS	0.00	0.00	0.00	0.00
5.5.3.1	DISMINUCIÓN DE INVENTARIOS DE MERCANCIAS PARA VENTA	0.00	0.00	0.00	0.00
5.5.3.2	DISMINUCIÓN DE INVENTARIOS DE MERCANCIAS TERMINADAS	0.00	0.00	0.00	0.00
5.5.3.3	DISMINUCIÓN DE INVENTARIOS DE MERCANCIAS EN PROCESO DE ELABORACIÓN	0.00	0.00	0.00	0.00
5.5.3.4	DISMINUCIÓN DE INVENTARIOS DE MATERIAS PRIMAS, MATERIALES Y SUMINISTROS PARA PRODUCCIÓN	0.00	0.00	0.00	0.00
5.5.3.5	DISMINUCIÓN DE ALMACÉN DE MATERIALES Y SUMINISTROS DE CONSUMO	0.00	0.00	0.00	0.00
5.5.4	ALIMENTO POR INSUFICIENCIA DE ESTIMACIONES POR PÉRDIDA O DETERIORO U OBSOLESCENCIA	0.00	0.00	0.00	0.00
5.5.4.1	ALIMENTO POR INSUFICIENCIA DE ESTIMACIONES POR PÉRDIDA O DETERIORO U OBSOLESCENCIA	0.00	0.00	0.00	0.00
5.5.5	ALIMENTO POR INSUFICIENCIA DE PROVISIONES	0.00	0.00	0.00	0.00
5.5.5.1	ALIMENTO POR INSUFICIENCIA DE PROVISIONES	0.00	0.00	0.00	0.00
5.5.6	OTROS GASTOS	0.00	0.00	0.00	0.00
5.5.6.1	GASTOS DE EJERCICIOS ANTERIORES	0.00	0.00	0.00	0.00
5.5.6.2	PÉRDIDAS POR RESPONSABILIDADES	0.00	0.00	0.00	0.00
5.5.6.3	BONIFICACIONES Y DESCUENTOS OTORGADOS	0.00	0.00	0.00	0.00
5.5.6.4	DIFERENCIAS POR TIPO DE CAMBIO NEGATIVAS EN EFECTIVO Y EQUIVALENTES	0.00	0.00	0.00	0.00
5.5.6.5	DIFERENCIAS DE COTIZACIONES NEGATIVAS EN VALORES NEGOCIABLES	0.00	0.00	0.00	0.00
5.5.6.6	RESULTADO POR POSICIÓN MONETARIA	0.00	0.00	0.00	0.00
5.5.6.7	PÉRDIDAS POR PARTICIPACIÓN PATRIMONIAL	0.00	0.00	0.00	0.00
5.5.6.8	OTROS GASTOS VARIOS	0.00	0.00	0.00	0.00
5.6	INVERSIÓN PÚBLICA	0.00	0.00	0.00	0.00
5.6.1	INVERSIÓN PÚBLICA NO CAPITALIZABLE	0.00	0.00	0.00	0.00
5.6.1.1	CONSTRUCCIÓN EN BIENES NO CAPITALIZABLE	0.00	0.00	0.00	0.00
7	CUENTAS DE ORDEN CONTABLES	0.00	0.00	0.00	0.00
7.1	VALORES	0.00	0.00	0.00	0.00
7.1.1	VALORES EN CUSTODIA	0.00	0.00	0.00	0.00
7.1.2	CUSTODIA DE VALORES	0.00	0.00	0.00	0.00
7.1.3	INSTRUMENTOS DE CRÉDITO PRESTADOS A FORMADORES DE MERCADO	0.00	0.00	0.00	0.00
7.1.4	PRÉSTAMO DE INSTRUMENTOS DE CRÉDITO A FORMADORES DE MERCADO Y SU GARANTÍA	0.00	0.00	0.00	0.00
7.1.5	INSTRUMENTOS DE CRÉDITO RECIBIDOS EN GARANTÍA DE LOS FORMADORES DE MERCADO	0.00	0.00	0.00	0.00

7.1.8	GARANTÍA DE CRÉDITOS RECIBIDOS DE LOS FORMADORES DE MERCADO	0.00	0.00	0.00	0.00
7.2	EMISIÓN DE OBLIGACIONES	0.00	0.00	0.00	0.00
7.2.1	AUTORIZACIÓN PARA LA EMISIÓN DE BONOS, TÍTULOS Y VALORES DE LA DEUDA PÚBLICA INTERNA	0.00	0.00	0.00	0.00
7.2.2	AUTORIZACIÓN PARA LA EMISIÓN DE BONOS, TÍTULOS Y VALORES DE LA DEUDA PÚBLICA EXTERNA	0.00	0.00	0.00	0.00
7.2.3	EMISIONES AUTORIZADAS DE LA DEUDA PÚBLICA INTERNA Y EXTERNA	0.00	0.00	0.00	0.00
7.2.4	SUSCRIPCIÓN DE CONTRATOS DE PRÉSTAMOS Y OTRAS OBLIGACIONES DE LA DEUDA PÚBLICA INT	0.00	0.00	0.00	0.00
7.2.5	SUSCRIPCIÓN DE CONTRATOS DE PRÉSTAMOS Y OTRAS OBLIGACIONES DE LA DEUDA PÚBLICA EXT	0.00	0.00	0.00	0.00
7.2.6	CONTRATOS DE PRÉSTAMOS Y OTRAS OBLIGACIONES DE LA DEUDA PÚBLICA INTERNA Y EXTERNA	0.00	0.00	0.00	0.00
7.3	AVALES Y GARANTÍAS	0.00	0.00	0.00	0.00
7.3.1	AVALES AUTORIZADOS	0.00	0.00	0.00	0.00
7.3.2	AVALES FIRMADOS	0.00	0.00	0.00	0.00
7.3.3	FIANZAS Y GARANTÍAS RECIBIDAS POR DEUDAS A COBRAR	0.00	0.00	0.00	0.00
7.3.4	FIANZAS Y GARANTÍAS RECIBIDAS	0.00	0.00	0.00	0.00
7.3.5	FIANZAS OTORGADAS PARA RESPALDAR OBLIGACIONES NO FISCALES DEL GOBIERNO	0.00	0.00	0.00	0.00
7.3.6	FIANZAS OTORGADAS DEL GOBIERNO PARA RESPALDAR OBLIGACIONES NO FISCALES	0.00	0.00	0.00	0.00
7.4	JUDICIOS	0.00	0.00	0.00	0.00
7.4.1	DEMANDAS JUDICIAL EN PROCESO DE RESOLUCIÓN	0.00	0.00	0.00	0.00
7.4.2	RESOLUCIÓN DE DEMANDAS EN PROCESO JUDICIAL	0.00	0.00	0.00	0.00
7.5	INVERSIÓN MEDIANTE PROYECTOS PARA PRESTACIÓN DE SERVICIOS (PPS) Y SIMILARES	0.00	0.00	0.00	0.00
7.5.1	CONTRATOS PARA INVERSIÓN MEDIANTE PROYECTOS PARA PRESTACIÓN DE SERVICIOS (PPS) Y SI	0.00	0.00	0.00	0.00
7.5.2	INVERSIÓN PÚBLICA CONTRATADA MEDIANTE PROYECTOS PARA PRESTACIÓN DE SERVICIOS (PPS)	0.00	0.00	0.00	0.00
7.6	BIENES EN CONCESIONADOS O EN COMODATO	0.00	0.00	0.00	0.00
7.6.1	BIENES BAJO CONTRATO EN CONCESIÓN	0.00	0.00	0.00	0.00
7.6.2	CONTRATO DE CONCESIÓN POR BIENES	0.00	0.00	0.00	0.00
7.6.3	BIENES BAJO CONTRATO EN COMODATO	0.00	0.00	0.00	0.00
7.6.4	CONTRATO DE COMODATO POR BIENES	0.00	0.00	0.00	0.00

Nota de Gestión Administrativa 17
 De conformidad con la nota de gestión administrativa número 17 la información Contable deberá estar firmada en cada página de la misma e incluir al final la siguiente leyenda: "Bajo protesta de decir verdad declaramos que los Estados Financieros y sus notas, son razonablemente correctos y son responsabilidad del emisor".


 C. ANGELA TORRES ESPINORRES
 PRESIDENTE MUNICIPAL

 C. DAVID FERRER RODRIGUEZ ALVAREZ
 CONTRALORA MUNICIPAL

 C. ESTELINA RODRIGUEZ FLORES
 REGIDOR DE HACIENDA


 C. JUAN MARTIN SALINAS LOPEZ
 SINDICO DE MAYORIA

 C. GUADALUPE LOPEZ LUNA
 SINDICO DE MAYORIA

 C. MARIA EUGENIA MENDOZA YANEZ
 SINDICA DE MINORIA

MUNICIPIO DE ZARAGOZA, COAHUILA					
Balanza de Comparación					
Del 01 de enero al 30 de junio de 2018					
CÓDIGO	CUENTA CONTABLE	SALDO INICIAL	CARGOS	ABONOS	SALDO FINAL
8	CUENTAS DE ORDEN PRESUPUESTARIAS	0.00	352,698,188.74	352,698,188.74	0.00
8.1	LEY DE INGRESOS	0.00	134,815,011.62	134,815,011.62	0.00
8.1.1	LEY DE INGRESOS ESTIMADA	0.00	70,200,000.00	0.00	-70,200,000.00
8.1.2	LEY DE INGRESOS POR EJECUTAR	0.00	32,307,505.81	70,200,000.00	37,892,494.19
8.1.3	MODIFICACIONES A LA LEY DE INGRESOS ESTIMADA	0.00	0.00	0.00	0.00
8.1.4	LEY DE INGRESOS DEVENGADA	0.00	32,307,505.81	32,307,505.81	0.00
8.1.5	LEY DE INGRESOS RECAUDADA	0.00	0.00	32,307,505.81	32,307,505.81
8.2	PRESUPUESTO DE EGRESOS	0.00	217,884,177.12	217,884,177.12	0.00
8.2.1	PRESUPUESTO DE EGRESOS APROBADO	0.00	0.00	70,200,000.00	-70,200,000.00
8.2.2	PRESUPUESTO DE EGRESOS POR EJERCER	0.00	83,595,803.19	48,107,344.00	35,488,459.10
8.2.3	MODIFICACIONES AL PRESUPUESTO DE EGRESOS APROBADO	0.00	3,610,500.00	13,386,803.19	-8,780,303.19
8.2.4	PRESUPUESTO DE EGRESOS COMPROMETIDO	0.00	44,407,044.00	28,780,329.78	15,710,914.33
8.2.5	PRESUPUESTO DE EGRESOS DEVENGADO	0.00	28,780,329.78	28,780,329.78	0.00
8.2.6	PRESUPUESTO DE EGRESOS EJERCIDO	0.00	28,780,329.78	28,818,170.32	181,758.44
8.2.7	PRESUPUESTO DE EGRESOS PAGADO	0.00	28,818,170.32	0.00	28,818,170.32

Nota de Gestión Administrativa 17
 De conformidad con la nota de gestión administrativa número 17 la información Contable deberá estar firmada en cada página de la misma e incluir al final la siguiente leyenda: "Bajo protesta de decir verdad declaramos que los Cálculos Financieros y sus notas, son razonablemente correctos y son responsabilidad del emisor."



 C. ANA LIDIA FLORES TORRES
 PRESIDENTE MUNICIPAL



 C. SARAYAN FRIAS GARCÍA ALVAREZ
 CONTADORIA MUNICIPAL



 C. LIC. EITELVINA RODRIGUEZ FLORES
 REGIDOR DE HACIENDA



 C. JUAN MARTÍN SALINAS LÓPEZ
 SINDICO DE MAYORÍA



 C. GUADALUPE LÓPEZ LUNA
 SINDICO DE MAYORÍA



 C. MARÍA EUGENIA VERDUGO TORRES
 SINDICA DE MINORÍA

MIGUEL ÁNGEL RIQUELME SOLÍS

Gobernador del Estado de Coahuila de Zaragoza

JOSÉ MARÍA FRAUSTRO SILLER

Secretario de Gobierno y Director del Periódico Oficial

ROBERTO OROZCO AGUIRRE

Subdirector del Periódico Oficial

De acuerdo con el artículo 90 de la Ley de Hacienda para el Estado de Coahuila de Zaragoza, los servicios prestados por el Periódico Oficial del Gobierno del Estado causarán derechos conforme a la siguiente tarifa:

I. Avisos judiciales y administrativos:

1. Por cada palabra en primera o única inserción, \$2.00 (DOS PESOS 00/100 M.N.).
2. Por cada palabra en inserciones subsecuentes, \$1.50 (UN PESO 50/100 M.N.).

II. Por publicación de aviso de registro de fierro de herrar, arete o collar o cancelación de los mismos, señal de sangre o venta, \$638.00 (SEISCIENTOS TREINTA Y OCHO PESOS 00/100 M.N.).

III. Publicación de balances o estados financieros, \$867.00 (OCHOCIENTOS SESENTA Y SIETE PESOS 00/100 M.N.).

IV. Suscripciones:

1. Por un año, \$2,373.00 (DOS MIL TRESCIENTOS SETENTA Y TRES PESOS 00/100 M.N.).
2. Por seis meses, \$1,187.00 (UN MIL CIENTO OCHENTA Y SIETE PESOS 00/100 M.N.).
3. Por tres meses, \$626.00 (SEISCIENTOS VEINTISÉIS PESOS 00/100 M.N.).

V. Número del día, \$26.00 (VEINTISÉIS PESOS 00/100 M.N.).

VI. Números atrasados hasta 6 años, \$90.00 (NOVENTA PESOS 00/100 M.N.).

VII. Números atrasados de más de 6 años, \$179.00 (CIENTO SETENTA Y NUEVE PESOS 00/100 M.N.).

VIII. Códigos, leyes, reglamentos, suplementos o ediciones de más de 24 páginas, \$319.00 (TRESCIENTOS DIECINUEVE PESOS 00/100 M.N.).

IX. Por costo de tipografía relativa a los fierros de registro, arete o collar por cada figura, \$638.00 (SEISCIENTOS TREINTA Y OCHO PESOS 00/100 M.N.).

Tarifas vigentes a partir del 01 de Enero de 2018.

El Periódico Oficial se publica ordinariamente los martes y viernes, pudiéndose hacer las ediciones extraordinarias cuando el trabajo así lo amerite.

Calle Hidalgo Esquina con Reynosa No. 510 Altos, Col. República Oriente, Código Postal 25280, Saltillo, Coahuila.

Teléfono y Fax 01 (844) 4 30 82 40

Horario de Atención: Lunes a Viernes de 08:00 a 15:00 horas.

Página de Internet del Gobierno de Coahuila: www.coahuila.gob.mx

Página de Internet del Periódico Oficial: periodico.sfpc.coahuila.gob.mx

Correo Electrónico del Periódico Oficial: periodico.coahuiladezaragoza@outlook.es

Paga Fácil Coahuila: www.pagafacil.gob.mx