



CUARTA SECCION

ORGANO DEL GOBIERNO CONSTITUCIONAL DEL ESTADO
INDEPENDIENTE, LIBRE Y SOBERANO DE COAHUILA DE
ZARAGOZA



PERIODICO OFICIAL

TOMO CXXV

Saltillo, Coahuila, martes 28 de agosto de 2018

número 69

REGISTRADO COMO ARTÍCULO DE SEGUNDA CLASE EL DÍA 7 DE DICIEMBRE DE 1921.
FUNDADO EN EL AÑO DE 1860
LAS LEYES, DECRETOS Y DEMÁS DISPOSICIONES SUPERIORES SON OBLIGATORIAS POR EL HECHO
DE PUBLICARSE EN ESTE PERIÓDICO

MIGUEL ÁNGEL RIQUELME SOLÍS
Gobernador del Estado de Coahuila de Zaragoza

JOSÉ MARÍA FRAUSTRO SILLER
Secretario de Gobierno y Director del Periódico Oficial

ROBERTO OROZCO AGUIRRE
Subdirector del Periódico Oficial

I N D I C E

PODER EJECUTIVO DEL ESTADO

INFORME de Avance de Gestión Financiera correspondiente a la Cuenta Pública del Ejercicio Fiscal 2017 del municipio de Cuatro Ciénegas, Coahuila de Zaragoza. 2

INFORME de Avance de Gestión Financiera correspondiente al Segundo Trimestre del Ejercicio Fiscal 2018 de la Universidad Tecnológica de Parras de la Fuente. 66

INFORMACIÓN CONTABLE

I.- ESTADO DE SITUACIÓN FINANCIERA

Fuente: Artículo 46 fracción I inciso b) de la LGCG y Capítulo VII del Manual de Contabilidad Gubernamental

Presidencia Municipal de Cuatro Ciénegas Coahuila		Estado de Situación Financiera		Al 31 de diciembre de 2017 y 2016	
ACTIVO	2017	2016	PASIVO	2017	2016
Activo Circulante			Pasivo Circulante		
Efectivo y Equivalentes	4,166,979.48	9,722,271.64	Cuentas por Pagar a Corto Plazo	2,990,427.06	5,550,066.30
Derechos a Recibir Efectivo o Equivalentes	146,992.75	1,793,876.38	Documentos por Pagar a Corto Plazo	0.00	0.00
Derechos a Recibir Bienes o Servicios	83,738.49	0.10	Porción a Corto Plazo de la Deuda Pública a Largo Plazo	0.00	0.00
Inventarios	0.00	0.00	Títulos y Valores a Corto Plazo	0.00	0.00
Almacenes	0.00	0.00	Pasivos Diferidos a Corto Plazo	0.00	0.00
Estimación por Pérdida o Detenoreo de Activos Circulantes	0.00	0.00	Fondos y Bienes de Terceros en Garantía y/o Administración a Corto Plazo	0.00	0.00
Otros Activos Circulantes	0.00	18,747.00	Provisiones a Corto Plazo	0.00	0.00
Total de Activos Circulantes	4,397,710.72	11,534,895.12	Otros Pasivos a Corto Plazo	0.00	0.00
Activo No Circulante			Total de Pasivos Circulantes	2,990,427.06	5,550,066.30
Inversiones Financieras a Largo Plazo	0.00	0.00	Pasivo No Circulante		
Derechos a Recibir Efectivo o Equivalentes a Largo Plazo	0.00	0.00	Cuentas por Pagar a Largo Plazo	0.00	0.00
Bienes Inmuebles, Infraestructura y Construcciones en Proceso	17,787,967.93	15,397,627.40	Documentos por Pagar a Largo Plazo	0.00	0.00
Bienes Muebles	8,902,099.14	8,902,099.14	Deuda Pública a Largo Plazo	0.00	0.00
Activos Intangibles	0.00	0.00	Pasivos Diferidos a Largo Plazo	0.00	0.00
Depreciación, Detenoreo y Amortización Acumulada de Bienes	0.00	0.00	Fondos y Bienes de Terceros en Garantía y/o en Administración a Largo Plazo	777,732.79	23,589.63
Activos Diferidos	0.00	0.00	Provisiones a Largo Plazo	0.00	0.00
Estimación por Pérdida o Detenoreo de Activos no Circulantes	0.00	0.00	Total de Pasivos No Circulantes	777,732.79	23,589.63
Otros Activos no Circulantes	0.00	0.00	Total del Pasivo	3,768,159.85	5,573,645.93
Total de Activos No Circulantes	26,690,067.07	24,299,726.54	HACIENDA PÚBLICA/PATRIMONIO		
Total del Activo	31,087,777.79	35,834,621.66	Hacienda Pública/Patrimonio Contribuido	6,498,842.55	6,498,842.55
			Aportaciones	6,498,842.55	6,498,842.55
			Donaciones de Capital	0.00	0.00
			Actualización de la Hacienda Pública/Patrimonio	0.00	0.00

Hacienda Pública/Patrimonio Generado	20,820,775.79	23,762,133.58
Resultados del Ejercicio (Ahorro/ Desahorro)	1,146,591.25	-3,291,427.84
Resultados de Ejercicios Anteriores	55,993,787.76	59,285,215.60
Revalúos	0.00	0.00
Reservas	0.00	0.00
Rectificaciones de Resultados de Ejercicios Anteriores	-36,319,603.22	-32,231,654.18
Exceso o Insuficiencia en la Actualización de la Hacienda Pública/Patrimonio	0.00	0.00
Resultado por Posición Monetaria	0.00	0.00
Resultado por Tenencia de Activos no Monetarios	0.00	0.00
Total Hacienda Pública/Patrimonio	27,319,618.34	30,260,975.13
Total del Pasivo y Hacienda Pública/Patrimonio	31,087,778.19	35,834,622.06

Nota de Gestión Administrativa 17

De conformidad con la nota de gestión administrativa número 17 la información Contable deberá estar firmada en cada página de la misma e incluir al final la siguiente leyenda: "Bajo protesta de decir verdad declaramos que los Estados Financieros y sus notas, son razonablemente correctos y son responsabilidad del emisor"



DR. JOSE LUIS FERNANDEZ HERNANDEZ



C. SERGIO ALEJANDRO ZUÑIGA TORRES

M.V.Z. MIGUEL ANGEL GARCIA NIETO



PROFR. RAMÓN ISABEL GARCIA FERRINO



C.P. NORMA ADECIA SALINAS BANDA



C. MANUELA RODRIGUEZ GONZALEZ

INFORMACIÓN CONTABLE

II.- ESTADO DE ACTIVIDADES/RESULTADOS*

Fuente: Artículo 46 fracción I inciso a) de la LGCG y Capítulo VII del Manual de Contabilidad Gubernamental
* El estado de resultados es elaborado por las entidades del Sector Parastatal y Paramunicipal lucrativas.

Presidencia Municipal de Cuatro Ciénegas Coahuila Estado de Actividades Del 01 de enero al 31 de diciembre de 2017 y 2016		2017	2016
INGRESOS Y OTROS BENEFICIOS			
Ingresos de la Gestión			
	EA-01	5,538,397.04	5,394,632.88
Impuestos		3,671,234.63	2,508,344.34
Cuotas y Aportaciones de Seguridad Social		0.00	0.00
Contribuciones de Mejoras		0.00	0.00
Derechos		757,952.29	894,078.30
Productos de Tipo Corriente*		136,881.14	1,150,863.59
Aprovechamientos de Tipo Corriente		972,328.98	841,346.65
Ingresos por Venta de Bienes y Servicios		0.00	0.00
Ingresos no Comprendidos en las Fracciones de la Ley de Ingresos Causados en Ejercicios Fiscales Anteriores		0.00	0.00
Pendientes de Liquidación o Pago		0.00	0.00
Participaciones, Aportaciones, Transferencias, Asignaciones, Subsidios y Otras Ayudas			
	EA-01	40,911,217.55	40,740,852.51
Participaciones y Aportaciones		40,911,217.55	40,740,852.51
Transferencia, Asignaciones, Subsidios y Otras Ayudas		0.00	0.00
Otros Ingresos y Beneficios			
Ingresos Financieros		0.00	0.00
Incremento por Variación de Inventarios		0.00	0.00
Disminución del Exceso de Estimaciones por Pérdida o Deterioro u Obsolescencia		0.00	0.00
Disminución del Exceso de Provisiones		0.00	0.00
Otros Ingresos y Beneficios Varios		0.00	0.00
Total de Ingresos y Otros Beneficios		46,449,614.59	46,135,485.39
GASTOS Y OTRAS PÉRDIDAS			
Gastos de Funcionamiento			
	EA-03	33,945,908.11	31,363,433.46
Servicios Personales		23,963,806.67	20,044,137.44
Materiales y Suministros		3,066,885.84	2,988,862.50
Servicios Generales		6,915,215.60	8,330,413.52
Transferencia, Asignaciones, Subsidios y Otras Ayudas			
	EA-03	4,081,151.78	4,282,925.65
Transferencias Internas y Asignaciones al Sector Público		0.00	0.00
Transferencias al Resto del Sector Público		0.00	248,685.00
Subsidios y Subvenciones		97,622.24	100,479.38
Ayudas Sociales		3,225,073.06	3,695,452.32
Pensionés y Jubilaciones		563,456.48	238,308.95
Transferencias a Fideicomisos, Mandatos y Contratos Análogos		195,000.00	0.00
Transferencias a la Seguridad Social		0.00	0.00
Donativos		0.00	0.00
Transferencias al Exterior		0.00	0.00
Participaciones y Aportaciones			
	EA-03	1,430,191.00	0.00
Participaciones		0.00	0.00

Aportaciones	0.00	0.00	0.00
Convenios	1,430,191.00	0.00	0.00
Intereses, Comisiones y Otros Gastos de la Deuda Pública	0.00	0.00	0.00
Intereses de la Deuda Pública	0.00	0.00	0.00
Comisiones de la Deuda Pública	0.00	0.00	0.00
Gastos de la Deuda Pública	0.00	0.00	0.00
Costo por Coberturas	0.00	0.00	0.00
Apoyos Financieros	0.00	0.00	0.00
Otros Gastos y Pérdidas Extraordinarias	0.00	0.00	0.00
Estimaciones, Depreciaciones, Deterioros, Obsolescencia y Amortizaciones	0.00	0.00	0.00
Provisiones	0.00	0.00	0.00
Disminución de Inventarios	0.00	0.00	0.00
Aumento por Insuficiencia de Estimaciones por Pérdida o Deterioro y Obsolescencia	0.00	0.00	0.00
Aumento por Insuficiencia de Provisiones	0.00	0.00	0.00
Otros Gastos	0.00	0.00	0.00
Inversión Pública	EA-03	5,845,772.45	13,780,554.12
Inversión Pública no Capitalizable		5,845,772.45	13,780,554.12
Total de Gastos y Otras Pérdidas		45,303,023.34	49,426,913.23
Resultados del Ejercicio (Ahorro/Desahorro)		1,146,591.25	-3,291,427.84

*No se incluyen: Utilidades e Intereses. Por regla de presentación se revelan como Ingresos Financieros.

Nota de Gestión Administrativa 17

De conformidad con la nota de gestión administrativa número 17 la Información Contable deberá estar firmada en cada página de la misma e incluir al final la siguiente leyenda: "Bajo protesta de decir verdad declaramos que los Estados Financieros y sus notas, son razonablemente correctos y son responsabilidad del emisor"



DR. JOSÉ LUIS FERNÁNDEZ HERNÁNDEZ



PROF. RAMÓN ISABEL GARCÍA FERRINO



C. SERGIO ALEJANDRO ZÚNIGA TORRES



C.P. NORMA ALICIA SALINAS BANDA



M.V.Z. MIGUEL ÁNGEL GARCÍA NIETO



C. MANUELA RODRÍGUEZ GONZÁLEZ

INFORMACIÓN CONTABLE
III.- ESTADO DE VARIACIÓN EN LA
HACIENDA PÚBLICA

Presidencia Municipal de Cuatro Ciéngas Coahuila Estado de Variación en la Hacienda Pública Del 01 de enero al 31 de diciembre de 2017						
Concepto	Hacienda Pública/ Patrimonio Contribuido	Hacienda Pública/ Patrimonio Generado de Ejercicio Anteriores	Hacienda Pública/ Patrimonio Generado del Ejercicio	Ajustes por Cambios de Valor	Total	
Rectificaciones de Resultados de Ejercicios Anteriores <small>EVP-02</small>	0.00	-32,231,654.18	-4,087,949.04	0.00	-36,319,603.22	
Patrimonio Neto inicial Ajustado del Ejercicio <small>EVP-01</small>	6,498,842.55	0.00	0.00	0.00	0.00	
Aportaciones	6,498,842.55	0.00	0.00	0.00	0.00	
Donaciones de Capital	0.00	0.00	0.00	0.00	0.00	
Actualización de la Hacienda Pública/ Patrimonio	0.00	0.00	0.00	0.00	0.00	
Variaciones de la Hacienda Pública / Patrimonio Neto del Ejercicio <small>EVP-02</small>	0.00	55,993,787.76	0.00	0.00	55,993,787.76	
Resultados del Ejercicio (Ahorro/Desahorro)	0.00	-3,291,427.84	0.00	0.00	-3,291,427.84	
Resultados de Ejercicios Anteriores	0.00	59,285,215.60	0.00	0.00	59,285,215.60	
Revaluos	0.00	0.00	0.00	0.00	0.00	
Reservas	0.00	0.00	0.00	0.00	0.00	
Hacienda Pública / Patrimonio Neto Final del Ejercicio 2016	6,498,842.55	23,762,133.58	0.00	0.00	30,260,976.13	
Cambios en la Hacienda Pública / Patrimonio Neto del Ejercicio 2017	0.00	0.00	0.00	0.00	0.00	
Aportaciones	0.00	0.00	0.00	0.00	0.00	
Donaciones de Capital	0.00	0.00	0.00	0.00	0.00	
Actualización de la Hacienda Pública/Patrimonio	0.00	0.00	0.00	0.00	0.00	
Variaciones de la Hacienda Pública / Patrimonio Neto del Ejercicio <small>EVP-02</small>	0.00	0.00	1,146,591.25	0.00	1,146,591.25	
Resultados del Ejercicio (Ahorro/Desahorro)	0.00	0.00	1,146,591.25	0.00	1,146,591.25	
Resultados de Ejercicios Anteriores	0.00	0.00	0.00	0.00	0.00	
Revaluos	0.00	0.00	0.00	0.00	0.00	
Reservas	0.00	0.00	0.00	0.00	0.00	
Saldo Neto en la Hacienda Pública / Patrimonio 2017	6,498,842.55	23,762,133.58	-2,941,357.79	0.00	27,319,618.34	

Nota de Gestión Administrativa 17

De conformidad con la nota de gestión administrativa número 17 la Información Contable deberá estar firmada en cada página de la misma e incluir al final la siguiente leyenda: "Bajo protesta de decir verdad declaramos que los Estados Financieros y sus notas, son razonablemente correctos y son responsabilidad del emisor"



DR. JOSE LUIS FERNANDEZ HERNANDEZ



PROFR. RAMON ISABEL GARCIA FERRINO



C. SERGIO ALEJANDRO ZUÑIGA TORRES



C.P. NORMA ALICIA SALINAS BANDA



M.V.Z. MIGUEL ANGEL GARCIA NIETO

C. MANUELA RODRIGUEZ GONZALEZ

INFORMACIÓN CONTABLE
IV.- ESTADO DE CAMBIOS EN LA SITUACIÓN
FINANCIERA

Fuente: Artículo 46 fracción I inciso d) de la LCOG y Capítulo VII del Manual de Contabilidad Gubernamental

Jefatura Municipal de Cuatro Ciénegas Coahuila
Estado de Cambios en la Situación Financiera
Del 01 de enero al 31 de diciembre de 2017

	Origen	Aplicación
ACTIVO		
Activo Circulante	4,746,843.87	0.00
Efectivo y Equivalentes	7,220,922.79	0.00
Derechos a Recibir Efectivo o Equivalentes	5,555,292.16	0.00
Derechos a Recibir Bienes o Servicios	1,646,883.63	0.00
Inventarios	0.00	83,738.39
Almacenes	0.00	0.00
Estimación por Pérdida o Deterioro de Activos Circulantes	0.00	0.00
Otros Activos Circulantes	0.00	0.00
Otros Activos Circulantes	18,747.00	0.00
Activo No Circulante	0.00	2,390,340.53
Inversiones Financieras a Largo Plazo	0.00	0.00
Derechos a Recibir Efectivo o Equivalentes a Largo Plazo	0.00	0.00
Bienes Inmuebles, Infraestructura y Construcciones en Proceso	0.00	0.00
Bienes Muebles	0.00	2,390,340.53
Activos Intangibles	0.00	0.00
Depreciación, Deterioro y Amortización Acumulada de Bienes	0.00	0.00
Activos Diferidos	0.00	0.00
Estimación por Pérdida o Deterioro de Activos no Circulantes	0.00	0.00
Otros Activos no Circulantes	0.00	0.00
PASIVO		
Pasivo Circulante	0.00	1,805,486.08
Cuentas por Pagar a Corto Plazo	0.00	0.00
Documentos por Pagar a Corto Plazo	0.00	2,559,629.24
Porción a Corto Plazo de la Deuda Pública a Largo Plazo	0.00	2,559,629.24
Títulos y Valores a Corto Plazo	0.00	0.00
Pasivos Diferidos a Corto Plazo	0.00	0.00
Fondos y Bienes de Terceros en Garantía y/o Administración a Corto Plazo	0.00	0.00
Provisiones a Corto Plazo	0.00	0.00
Otros Pasivos a Corto Plazo	0.00	0.00
Pasivo No Circulante	754,143.16	0.00
Cuentas por Pagar a Largo Plazo	0.00	0.00
Documentos por Pagar a Largo Plazo	0.00	0.00
Deuda Pública a Largo Plazo	0.00	0.00
Pasivos Diferidos a Largo Plazo	0.00	0.00



Fondos y Bienes de Terceros en Garantía y/o en Administrac. a Largo Plazo	143.16	0.00
Provisiones a Largo Plazo	0.00	0.00
HACIENDA PÚBLICA/PATRIMONIO		2,941,357.79
<i>Hacienda Pública/Patrimonio Contribuido</i>		0.00
Aportaciones	0.00	0.00
Donaciones de Capital	0.00	0.00
Actualización de la Hacienda Pública/Patrimonio	0.00	0.00
	0.00	0.00
Hacienda Pública/Patrimonio Generado		2,941,357.79
Resultados del Ejercicio (Ahorro/ Desahorro)	1,146,591.25	0.00
Resultados de Ejercicios Anteriores	0.00	0.00
Revaluos	0.00	0.00
Reservas	0.00	0.00
Rectificaciones de Resultados de Ejercicios Anteriores	0.00	0.00
		4,087,949.04
Exceso o Insuficiencia en la Actualización de la Hacienda Pública/Patrimonio	0.00	0.00
Resultado por Posición Monetaria	0.00	0.00
Resultado por Tenencia de Activos no Monetarios	0.00	0.00

Nota de Gestión Administrativa 17


De conformidad con la nota de gestión administrativa número 17 la información Contable deberá estar firmada en cada página de la misma e incluir al final la siguiente leyenda:
 "Bajo protesta de decir verdad declaramos que los Estados Financieros y sus notas, son razonablemente correctos y son responsabilidad del emisor"



DR. JOSE LUIS FERNANDEZ HERNANDEZ



PROFR. RAMÓN ISABEL GARCÍA FERRIÑO



C. SERGIO ALEJANDRO ZUNIGA TORRES



C.P. NORMA ALICIA SALINAS BANDA



M.V.Z. MIGUEL ANGEL GARCIA NIETO

C. MANUELA RODRIGUEZ GONZALEZ


INFORMACIÓN CONTABLE V.- ESTADO DE FLUJOS DE EFECTIVO

residencia Municipal de Cuatro Ciénegas Coahuila		2017	2016
Estado de Flujos de Efectivo			
Del 01 de enero al 31 de diciembre de 2017 y 2016			
Concepto		2017	2016
Flujos de Efectivo de las Actividades de Operación			
Origen		48,869,388.38	50,102,894.35
Impuestos:		3,671,234.63	2,508,344.34
Cuotas y Aportaciones de Seguridad Social		0.00	0.00
Contribuciones de mejoras		0.00	0.00
Derechos		757,952.29	894,078.30
Productos de Tipo Corriente		136,881.14	1,150,863.59
Aprovechamientos de Tipo Corriente		972,328.98	841,346.65
Ingresos por Venta de Bienes y Servicios		0.00	0.00
Ingresos no Comprendidos en las Fracciones de la Ley de		0.00	0.00
Ingresos Causados en Ejercicios Fiscales Anteriores		0.00	0.00
Pendientes de Liquidación o Pago		0.00	0.00
Participaciones y Aportaciones		40,911,217.55	40,740,852.51
Transferencias, Asignaciones y Subsidios y Otras Ayudas		0.00	0.00
Otros Orígenes de Operación		2,419,773.79	3,967,408.96
Aplicación		52,034,340.01	81,745,229.21
Servicios Personales		23,963,806.67	20,044,137.44
Materiales y Suministros		3,066,885.84	2,988,882.50
Servicios Generales		6,915,215.60	8,330,413.52
Transferencias Internas y Asignaciones al Sector Público		0.00	0.00
Transferencias al resto del Sector Público		0.00	248,685.00
Subsidios y Subvenciones		97,622.24	100,479.38
Ayudas Sociales		3,225,073.06	3,695,452.32
Pensiones y Jubilaciones		563,456.48	238,308.95
Transferencias a Fideicomisos, Mandatos y Contratos		195,000.00	0.00
Análogos		0.00	0.00
Transferencias a la Seguridad Social		0.00	0.00
Donativos		0.00	0.00
Transferencias al Exterior		0.00	0.00
Participaciones		0.00	0.00
Aportaciones		0.00	0.00
Convenios		1,430,191.00	0.00
Otras Aplicaciones de Operación		12,577,089.12	46,098,870.10
Flujos Netos de Efectivo por Actividades de Operación		-3,164,951.63	-31,642,334.86
Flujos de Efectivo de las Actividades de Inversión			
Origen		0.00	32,833,723.04
Bienes Inmuebles, Infraestructura y Construcciones en		0.00	32,833,723.04
Proceso		0.00	0.00
Bienes Muebles		0.00	0.00
Otros Orígenes de Inversión		0.00	0.00

Aplicación			
Bienes Inmuebles, Infraestructura y Construcciones en Proceso		2,390,340.53	158,263.30
Bienes Muebles		0.00	0.00
Otras Aplicaciones de Inversión		0.00	158,263.30
Fiujos Netos de Efectivo por Actividades de Inversión		-2,390,340.53	32,675,459.74
Flujo de Efectivo de las Actividades de Financiamiento			
Origen			
Endeudamiento Neto		0.00	0.00
Interno		0.00	0.00
Externo		0.00	0.00
Otros Orígenes de Financiamiento		0.00	0.00
Aplicación		0.00	-1,200.00
Servicios de la Deuda		0.00	0.00
Interno		0.00	0.00
Externo		0.00	0.00
Otras Aplicaciones de Financiamiento		0.00	0.00
Fiujos netos de Efectivo por Actividades de Financiamiento		0.00	-1,200.00
Incremento/Disminución Neta en el Efectivo y Equivalentes al Efectivo		-5,555,292.16	1,034,324.88
Efectivo y Equivalentes al Efectivo al Inicio del Ejercicio		9,722,271.64	8,687,946.76
Efectivo y Equivalentes al Efectivo al Final del Ejercicio		4,166,979.48	9,722,271.64

Nota de Gestión Administrativa 17

De conformidad con la nota de gestión administrativa número 17 la Información Contable deberá estar firmada en cada página de la misma e incluir al final la siguiente leyenda: "Bajo protesta de decir verdad declaramos que los Estados Financieros y sus notas, son razonablemente correctos y son responsabilidad del emisor"



DR. JOSE LUIS FERNANDEZ HERNANDEZ



PROFR. RAMON ISABEL GARCIA FERRINO



Sr. SERGIO ALEJANDRO ZUÑIGA TORRES



C.P. NORMA ALICIA SALINAS BANDA



M.V.Z. MIGUEL ANGEL GARCIA NIETO



C. MANUEL RODRIGUEZ GONZALEZ

INFORMACIÓN CONTABLE VI.- ESTADO ANALÍTICO DEL ACTIVO


Presidencia Municipal de Cuatro Ciénegas Coahuila					
Estado Analítico del Activo					
Del 01 de enero al 31 de diciembre de 2017					
Concepto	Saldo Inicial 1	Cargos del Periodo 2	Abonos del Periodo 3	Saldo Final 4 (1+2-3)	Variación del Periodo (4-1)
ACTIVO	35,834,621.66	134,330,013.72	139,076,857.59	31,087,777.79	-4,746,843.87
Activo Circulante	11,534,895.12	126,238,013.11	133,375,197.51	4,397,710.72	-7,137,184.40
Efectivo y Equivalentes	9,722,271.64	73,787,341.81	79,342,633.97	4,166,979.48	-5,555,292.16
Derechos a Recibir Efectivo o Equivalentes	1,793,876.38	48,461,789.51	50,108,673.14	146,992.75	-1,646,883.63
Derechos a Recibir Bienes o Servicios	0.10	3,988,881.79	3,905,143.40	83,736.49	83,736.39
Inventarios	0.00	0.00	0.00	0.00	0.00
Almacenes	0.00	0.00	0.00	0.00	0.00
Estimación por Pérdida o Deterioro de Activos Circulantes	0.00	0.00	0.00	0.00	0.00
Otros Activos Circulantes	18,747.00	0.00	18,747.00	0.00	-18,747.00
Activo No Circulante	24,299,726.54	8,092,000.61	5,701,660.08	26,690,067.07	2,390,340.53
Inversiones Financieras a Largo Plazo	0.00	0.00	0.00	0.00	0.00
Derechos a Recibir Efectivo o Equivalentes a Largo Plazo	0.00	0.00	0.00	0.00	0.00
Bienes Inmuebles, Infraestructura y Construcciones en Proceso	15,397,627.40	8,092,000.61	5,701,660.08	17,787,967.93	2,390,340.53
Bienes Muebles	8,902,099.14	0.00	0.00	8,902,099.14	0.00
Activos Intangibles	0.00	0.00	0.00	0.00	0.00
Depreciación, Deterioro y Amortización Acumulada de Bienes	0.00	0.00	0.00	0.00	0.00
Activos Diferidos	0.00	0.00	0.00	0.00	0.00
Estimación por Pérdida o Deterioro de Activos no Circulantes	0.00	0.00	0.00	0.00	0.00
Otros Activos no Circulantes	0.00	0.00	0.00	0.00	0.00

Nota de Gestión Administrativa 17

De conformidad con la nota de gestión administrativa número 17 la Información Contable deberá estar firmada en cada página de la misma e incluir al final la siguiente leyenda: "Bajo protesta de decir verdad declaramos que los Estados Financieros y sus notas, son razonablemente correctos y son responsabilidad del emisor"


DR. JOSE LUIS FERNANDEZ HERNANDEZ


PROFR. RAMON ISABEL GARCIA FERRINO


C. SÉRGIO ALEJANDRO ZUÑIGA TORRES


C.P. NORMA ALICIA SALINAS BANDA


M.V.Z. MIGUEL ANGEL GARCIA NIETO


C. MANUELA RODRIGUEZ GONZALEZ

INFORMACIÓN CONTABLE
VII.- ESTADO ANALÍTICO DE LA DEUDA Y
OTROS PASIVOS

Presidencia Municipal de Cuatro Ciénegas Coahuila				
Estado Analítico de la Deuda y Otros Pasivos				
Del 01 de enero al 31 de diciembre de 2017				
Denominación de las Deudas	Moneda de Contratación	Institución o País Acreedor	Saldo Inicial del Periodo	Saldo Final del Periodo
DEUDA PÚBLICA				
Corto Plazo				
Deuda Interna			0.00	0.00
Instituciones de Crédito	Peso		0.00	0.00
Títulos y Valores	Peso		0.00	0.00
Arrendamientos Financieros	Peso		0.00	0.00
Deuda Externa			0.00	0.00
Organismos Financieros Internacionales	Peso		0.00	0.00
Deuda Bilateral	Peso		0.00	0.00
Títulos y Valores	Peso		0.00	0.00
Arrendamientos Financieros	Peso		0.00	0.00
<i>Subtotal Corto Plazo</i>			<i>0.00</i>	<i>0.00</i>
Largo Plazo				
Deuda Interna			0.00	0.00
Instituciones de Crédito	Peso		0.00	0.00
Títulos y Valores	Peso		0.00	0.00
Arrendamientos Financieros	Peso		0.00	0.00
Deuda Externa			0.00	0.00
Organismos Financieros Internacionales	Peso		0.00	0.00
Deuda Bilateral	Peso		0.00	0.00
Títulos y Valores	Peso		0.00	0.00
Arrendamientos Financieros	Peso		0.00	0.00
<i>Subtotal Largo Plazo</i>			<i>0.00</i>	<i>0.00</i>
Otros Pasivos	Peso		5,573,645.93	3,768,159.85
Total Deuda y Otros Pasivos			5,573,645.93	3,768,159.85

Nota de Gestión Administrativa 17

De conformidad con la nota de gestión administrativa número 17 la Información Contable deberá estar firmada en cada página de la misma e incluir al final la siguiente leyenda: "Bajo protesta de decir verdad declaramos que los Estados Financieros y sus notas, son razonablemente correctos y son responsabilidad del emisor"



DR. JOSÉ LUIS FERNÁNDEZ HERNÁNDEZ



PROF. RAMÓN ISABEL GARCÍA FERRÍNO



C. SERGIO ALEJANDRO ZUÑIGA TORRES



C.P. NORMA ALICIA SALINAS BANDA



M.V.Z. MIGUEL ÁNGEL GARCÍA NIETO



C. MANUELA RODRÍGUEZ GONZÁLEZ

INFORMACIÓN CONTABLE

IX.- NOTAS A LOS ESTADOS FINANCIEROS

PRESIDENCIA MUNICIPAL DE CUATRO CIÉNEGAS, COAHUILA

Informe de Avance de Gestión Financiera
Cuenta Pública 2017

NOTAS A LOS ESTADOS FINANCIEROS

a) Notas de desglose
(Pesos)

I) NOTAS AL ESTADO DE SITUACIÓN FINANCIERA

ACTIVO

Efectivo y Equivalentes.

ESF-01 FONDOS CON AFECTACIÓN ESPECÍFICA E INVERSIONES FINANCIERAS.

Esta Nota No le Aplica al Ente Público, por no existir éstos.

Derechos a recibir Efectivo y Equivalentes y Bienes o Servicios a Recibir.

ESF-02 CONTRIBUCIONES POR RECUPERAR

CUENTA	NOMBRE DE LA CUENTA	MONTO	90 DIAS	180 DIAS	365 DIAS	+ 365 DIAS
1122	Cuentas por Cobrar	0.00	0.00	0.00	0.00	0.00
1123	Deudores Diversos	1,892.75	1,892.75	0.00	0.00	0.00
1124	Ingresos por Recuperar	0.00	0.00	0.00	0.00	0.00
1126	Préstamos Otorgados a Corto Plazo	145,100.00	145,100.00	0.00	0.00	0.00
	Total	146,992.75	146,992.75	0.00	0.00	0.00

ESF-03 CONTRIBUCIONES POR RECUPERAR A CORTO PLAZO.

CUENTA	NOMBRE DE LA CUENTA	MONTO	90 DIAS	180 DIAS	365 DIAS	+ 365 DIAS
1130	Anticipo de Proveedores	83,738.49	0.00	83,738.49	0.00	0.00
1131	Anticipo a proveedores por adquisición de bienes y prestación de servicios a corto plazo	0.00	0.00	0.00	0.00	0.00
1132	Anticipo a proveedores por adquisición de bienes inmuebles y muebles a corto plazo	0.00	0.00	0.00	0.00	0.00
1133	Anticipo a proveedores por adquisición de bienes intangibles a corto plazo	0.00	0.00	0.00	0.00	0.00
1134	Anticipo a contratistas por obras públicas a corto plazo	83,738.49	0.00	83,738.49	0.00	0.00
1139	Otros derechos a recibir bienes o servicios a corto plazo	0.00	0.00	0.00	0.00	0.00
	Total	83,738.49	0.00	83,738.49	0.00	0.00

Bienes Disponibles para su Transformación o Consumo (inventarios).

ESF-04 INVENTARIO.

Esta Nota No le Aplica al Ente Público.
El ente público no realiza ningún proceso de transformación y/o elaboración de bienes.

ESF-05 ALMACENES.

Esta Nota No le Aplica al Ente Público.
No se cuenta con un almacén y como consecuencia de esto no contamos con método de evaluación.

Inversiones Financieras.

ESF-06 FIDEICOMISOS, MANDATOS Y CONTRATOS ANÁLOGOS.

Esta Nota No le Aplica al Ente Público.
A la fecha no se cuenta con fideicomisos, mandatos y contratos análogos.

ESF-07 PARTICIPACIONES Y APORTACIONES DE CAPITAL.

Esta Nota No le Aplica al Ente Público.
A la fecha no se cuenta con inversiones.

Bienes Muebles, Inmuebles e Intangibles.

ESF-08 BIENES MUEBLES E INMUEBLES

El ente público se encuentra en proceso de identificación de sus bienes y a la fecha no registró la depreciación

CUENTA	NOMBRE DE LA CUENTA	MONTO	DEP. GASTO	DEP. ACUM	METODO	TASAS
1230	Inmuebles	17,787,967.93	0.00	0.00	N/A	N/A
1231	Terrenos	535,000.00	0.00	0.00	N/A	N/A
1233	Edificios no habitacionales	14,804,531.66	0.00	0.00	N/A	N/A
1236	Construcciones en proceso en bienes propios	2,446,436.27	0.00	0.00	N/A	N/A
1240	Muebles	8,902,099.14	0.00	0.00	N/A	N/A
1241	Mobiliario y equipo de administración	2,643,686.49	0.00	0.00	N/A	N/A
1242	Mobiliario y equipo educacional y recreativo	5,094.51	0.00	0.00	N/A	N/A
1244	Vehículos y equipo de transporte	5,118,706.57	0.00	0.00	N/A	N/A
1245	Equipo de defensa y seguridad	80,000.00	0.00	0.00	N/A	N/A
1246	Maquinaria, otros equipos y herramientas	1,054,611.57	0.00	0.00	N/A	N/A
	Total	26,690,067.07	0.00	0.00	N/A	N/A

ESF-09 INTANGIBLES Y DIFERIDOS.

Esta Nota No le Aplica al Ente Público.
A la fecha no se cuenta con activos intangibles y diferidos, como se puede observar, los Estados Financieros no reflejan saldo en estas cuentas.

Estimaciones y Deterioros.

ESF-10 ESTIMACIONES Y DETERIOROS.

Esta Nota No le Aplica al Ente Público.
En sus estados financieros, el ente público no tiene registradas estimaciones para cuentas incobrables, inventarios ni deterioros de activos biológicos.

ESF-11 OTROS ACTIVOS.

Esta Nota No le Aplica al Ente Público.

El ente público no registró otros activos

CUENTA	NOMBRE DE LA CUENTA	MONTO	CARACTERISTICA
1293	Bienes muebles derivados de embargo, decomisos, aseguramiento y dación en pagos	0.00	

PASIVO

ESF-12 CUENTAS Y DOCUMENTOS POR PAGAR

CUENTA	NOMBRE DE LA CUENTA	MONTO	90 DIAS	180 DIAS	365 DIAS	+ 365 DIAS
2111	Servicios personales por pagar a corto plazo	0.00	0.00	0.00	0.00	0.00
2112	Proveedores por pagar a corto plazo	0.00	0.00	0.00	0.00	0.00
2113	Contratistas por obras públicas por pagar a corto plazo	550,050.34	550,050.34	0.00	0.00	0.00
2115	Transferencias otorgadas por pagar a corto plazo	0.00	0.00	0.00	0.00	0.00
2117	Retenciones y contribuciones por pagar a corto plazo	2,422,451.18	1,395,062.73	0.00	0.00	1,027,388.45
2119	Otras cuentas por pagar a corto plazo	17,925.54	0.00	0.00	0.00	17,925.54
	Total	2,990,427.06	1,945,113.07	0.00	0.00	1,045,313.99

ESF-13 FONDOS Y BIENES DE TERCEROS.

CUENTA	NOMBRE DE LA CUENTA	MONTO	NATURALEZA	CARACTERISTICA
2110	Cuentas por pagar			
2160	Fondos y bienes de terceros en garantía y/o administración a corto plazo			
2161	Fondos en garantía a corto plazo			
2162	Fondos en administración a corto plazo			
2163	Fondos contingentes a corto plazo			
2164	Fondos de fideicomisos, mandatos y contratos análogos a corto plazo			
2165	Otros fondos de terceros en garantía y/o administración a corto plazo			
2166	Valores y bienes en garantía a corto plazo			
2250	Fondos y bienes de terceros en garantía y/o en administración a largo plazo			
2251	Fondos en garantía a largo plazo			
2252	Fondos en administración a largo plazo			
2253	Fondos contingentes a largo plazo			
2254	Fondos de fideicomisos, mandatos y contratos análogos a largo plazo	777,732.79		

ESF-14 PASIVOS DIFERIDOS Y OTROS.

Esta Nota No le Aplica al Ente Público.

CUENTA	NOMBRE DE LA CUENTA	MONTO	NATURALEZA	CARACTERISTICA
2199	Otros Pasivos a c.p	0.00		
		0.00		

II) NOTAS AL ESTADO DE ACTIVIDADES

Ingresos de Gestión.

EA-01 INGRESOS

CUENTA	NOMBRE DE LA CUENTA	MONTO ACUMULADO AL 31 DE DICIEMBRE DE 2017
4100	INGRESOS DE GESTION	5,538,397.04
4110	Impuestos	3,671,234.63
4112	Impuestos sobre el patrimonio	3,355,277.63
4117	Accesorios de impuestos	149,031.75
4119	Otros impuestos	166,925.25
4140	Derechos	757,952.29
4141	Derechos por el uso, goce, aprovechamiento o explotación de bienes de dominio público	34,000.00
4143	Derechos por prestación de servicios	375,755.23
4144	Accesorios de derechos	18,403.12
4149	Otros derechos	329,793.94
4150	Productos de tipo corriente	136,881.14
4151	Productos derivados del uso y aprovechamiento de bienes no sujetos a régimen de dominio público	20,034.00
4159	Otros productos que generan ingresos corrientes	116,847.14
4160	Aprovechamientos de tipo corriente	972,328.98
4169	Otros aprovechamientos	972,328.98
4200	PARTICIPACIONES, APORTACIONES, TRANSFERENCIAS, ASIGNACIONES, SUBSIDIOS Y OTRAS AYUDAS	40,911,217.55
4210	Participaciones y aportaciones	40,911,217.55
4211	Participaciones	26,131,607.00
4212	Aportaciones	14,491,874.55
4213	Convenios	287,736.00
		46,449,614.59

EA-02 OTROS INGRESOS

Esta Nota No le Aplica al Ente Público por no existir éstos.

Gastos y Otras Pérdidas.**EA-03 GASTOS**

CUENTA	NOMBRE DE LA CUENTA	MONTO ACUMULADO AL 31 DE DICIEMBRE DE 2017	%	Explicacion
5100	GASTOS DE FUNCIONAMIENTO	33,945,908.11	0.75	
5110	Servicios personales	23,963,806.67	0.53	
5111	Remuneraciones al personal de carácter permanente	11,383,164.17	0.25	
5112	Remuneraciones al personal de carácter transitorio	67,855.00	0.00	
5113	Remuneraciones adicionales y especiales	5,192,867.65	0.11	
5114	Seguridad social	1,144,562.06	0.03	
5115	Otras prestaciones sociales y económicas	6,175,357.79	0.14	
5116	Pago de estímulos a servidores	0.00	0.00	
5120	Materiales y suministros	3,066,885.84	0.07	
5121	Materiales de administración, emisión de documentos y artículos oficiales	265,191.53	0.01	
5122	Alimentos y utensilios	159,331.35	0.00	
5123	Materias primas y materiales de producción y comercialización	0.00	0.00	
5124	Materiales y artículos de construcción y de reparación	312,667.70	0.01	
5125	Productos químicos, farmacéuticos y de laboratorio	3,350.00	0.00	
5126	Combustibles, lubricantes y aditivos	1,970,999.25	0.04	
5127	Vestuario, blancos, prendas de protección y artículos deportivos	99,264.43	0.00	
5128	Materiales y suministros para seguridad	2,054.50	0.00	
5129	Herramientas, refacciones y accesorios menores	254,027.08	0.01	
5130	Servicios generales	6,915,215.60	0.15	
5131	Servicios básicos	3,386,915.25	0.07	
5132	Servicios de arrendamiento	151,307.25	0.00	
5133	Servicios profesionales, científicos y técnicos y otros servicios	593,425.11	0.01	
5134	Servicios financieros, bancarios y comerciales	207,081.78	0.00	
5135	Servicios de instalación, reparación, mantenimiento y conservación	378,347.87	0.01	
5136	Servicios de comunicación social y publicidad	279,149.08	0.01	

5137	Servicios de traslado y viáticos	904,386.18	0.02
5138	Servicios oficiales	598,744.92	0.01
5139	Otros servicios generales	415,858.16	0.01
5200	TRANSFERENCIAS, ASIGNACIONES, SUBSIDIOS Y OTRAS AYUDAS	4,081,151.78	0.09
5230	Subsidios y subvenciones	97,622.24	0.00
5231	Subsidios	97,622.24	0.00
5240	Ayudas sociales	3,225,073.06	0.07
5241	Ayudas sociales a personas	3,225,073.06	0.07
5250	Pensiones y jubilaciones	563,456.48	0.01
5251	Pensiones	563,456.48	0.01
5260	Transferencias a fideicomisos, mandatos y contratos análogos	195,000.00	0.00
5261	Transferencias a Fideicomisos, Mandatos y Contratos Análogos al Gobierno	195,000.00	0.00
5262	Transferencias a fideicomisos, ma	0.00	0.00
5270	Transferencias a la seguridad soci	0.00	0.00
5271	Transferencias por obligaciones de	0.00	0.00
5280	Donativos	0.00	0.00
5281	Donativos a instituciones sin fines	0.00	0.00
5282	Donativos a entidades federativas	0.00	0.00
5283	Donativos a fideicomisos, mandato	0.00	0.00
5284	Donativos a fideicomisos, mandato	0.00	0.00
5285	Donativos internacionales	0.00	0.00
5290	Transferencias al exterior	0.00	0.00
5291	Transferencias al exterior a gobier	0.00	0.00
5292	Transferencias al sector privado es	0.00	0.00
5300	PARTICIPACIONES Y APORTACIONES	1,430,191.00	0.03
5310	Participaciones	0.00	0.00
5311	Participaciones de la federación a	0.00	0.00
5312	Participaciones de las entidades fe	0.00	0.00
5320	Aportaciones	0.00	0.00
5321	Aportaciones de la federación a er	0.00	0.00
5322	Aportaciones de las entidades fed	0.00	0.00
5330	Convenios	0.00	0.00
5331	Convenios de reasignación	1,430,191.00	0.03
5332	Convenios de descentralización y	0.00	0.00
5400	INTERESES, COMISIONES Y OT	0.00	0.00
5410	Intereses de la deuda pública	0.00	0.00
5411	Intereses de la deuda pública inter	0.00	0.00
5412	Intereses de la deuda pública exte	0.00	0.00
5420	Comisiones de la deuda pública	0.00	0.00
5421	Comisiones de la deuda pública in	0.00	0.00
5422	Comisiones de la deuda pública ex	0.00	0.00
5430	Gastos de la deuda pública	0.00	0.00
5431	Gastos de la deuda pública interna	0.00	0.00

5432	Gastos de la deuda pública extern	0.00	0.00
5440	Costo por coberturas	0.00	0.00
5441	Costo por coberturas	0.00	0.00
5450	Apoyos financieros	0.00	0.00
5451	Apoyos Financieros a Intermediari	0.00	0.00
5452	Apoyo Financieros a Ahorradores	0.00	0.00
5500	OTROS GASTOS Y PÉRDIDAS EXTRAORDINARIAS	0.00	0.00
5510	Estimaciones, depreciaciones, det	0.00	0.00
5511	Estimaciones por pérdida o deterio	0.00	0.00
5512	Estimaciones por pérdida o deterio	0.00	0.00
5513	Depreciación de bienes inmuebles	0.00	0.00
5514	Depreciación de infraestructura	0.00	0.00
5515	Depreciación de bienes muebles	0.00	0.00
5516	Deterioro de los activos biológicos	0.00	0.00
5517	Amortización de activos intangibles	0.00	0.00
5518	Disminución de Bienes por pérdida	0.00	0.00
5520	Provisiones	0.00	0.00
5521	Provisiones de pasivos a corto pla	0.00	0.00
5522	Provisiones de pasivos a largo pla	0.00	0.00
5530	Disminución de inventarios	0.00	0.00
5531	Disminución de inventarios de mer	0.00	0.00
5532	Disminución de inventarios de mer	0.00	0.00
5533	Disminución de inventarios de mer	0.00	0.00
5534	Disminución de inventarios de mat	0.00	0.00
5535	Disminución de almacén de mater	0.00	0.00
5540	Aumento por insuficiencia de estim	0.00	0.00
5541	Aumento por insuficiencia de estim	0.00	0.00
5550	Aumento por insuficiencia de prov	0.00	0.00
5551	Aumento por insuficiencia de prov	0.00	0.00
5590	Otros gastos	0.00	0.00
5591	Gastos de ejercicios anteriores	0.00	0.00
5592	Pérdidas por responsabilidades	0.00	0.00
5593	Bonificaciones y descuentos otorg	0.00	0.00
5594	Diferencias por tipo de cambio neg	0.00	0.00
5595	Diferencias de cotizaciones negati	0.00	0.00
5596	Resultado por posición monetaria	0.00	0.00
5597	Pérdidas por participación patrimo	0.00	0.00
5599	Otros gastos varios	0.00	0.00
5600	INVERSIÓN PÚBLICA	5,845,772.45	0.13
5610	Inversión pública no capitalizable	0.00	0.00
5611	Construcción en bienes no capitalizable	5,845,772.45	0.13
		45,303,023.34	1.00

III) NOTAS AL ESTADO DE VARIACIÓN EN LA HACIENDA PÚBLICA

EVHP-01 PATRIMONIO CONTRIBUIDO

CUENTA	NOMBRE DE LA CUENTA	MONTO	TIPO	NATURALEZA
3110	Aportaciones	6,498,842.55		
3120	Donaciones	0.00		
3130	Actualización	0.00		

EVHP-02 PATRIMONIO GENERADO

CUENTA	NOMBRE DE LA CUENTA	MONTO	PROCEDENCIA
3210	Resultado del Ejercicio	1,146,591.25	
3220	Resultado del Ejercicio Anterior	55,993,787.76	
3250	Rectificaciones de resultados de ejercicios anteriores	-36,319,603.22	
3252	Cambios por errores contables	-36,319,603.22	
		20,820,775.79	

IV) NOTAS AL ESTADO DE FLUJOS DE EFECTIVO

EFFECTIVO Y EQUIVALENTES
EFE-01 FLUJO DE EFECTIVO

CUENTA	NOMBRE DE LA CUENTA	Al 31 de diciembre de 2017	Al 31 de diciembre de 2016
1111	Efectivo	0.00	17,988.23
1112	Bancos/Tesorería	4,166,979.48	9,704,283.41
1113	Bancos/Dependencias y otros	0.00	0.00
1114	Inversiones Temporales(3 meses)	0.00	0.00
1115	Fondos Afectación Específica	0.00	0.00
1116	Depósitos de Fondos de Terceros	0.00	0.00
1119	Otros Efectivos y Equivalentes	0.00	0.00
	Total de Efectivo y Equivalentes	4,166,979.48	9,722,271.64

EFE-02 ADQ. DE BIENES MUEBLES E INMUEBLES

CUENTA	NOMBRE DE LA CUENTA	MONTO	SUBSIDIO
1230	Inmuebles	2,390,340.53	
1231	Terrenos	0.00	
1232	Viviendas	0.00	
1233	Edificios no habitacionales	0.00	
1234	Infraestructura	0.00	
1235	Construcciones en proceso en bienes de dominio público	0.00	
1236	Construcciones en proceso en bienes Propios	2,390,340.53	
1239	Otros bienes inmuebles	0.00	
1240	Muebles	0.00	
1241	Mobiliario y equipo de administración	0.00	
1242	Mobiliario y equipo educacional y recreativo	0.00	
1243	Equipo e instrumental médico y de laboratorio	0.00	
1244	Vehículos y equipo de transporte	0.00	
1245	Equipo de defensa y seguridad	0.00	
1246	Maquinaria, otros equipos y herramientas	0.00	
1247	Colecciones, obras de arte y objetos valiosos		
1248	Activos biológicos		
1250	Intangibles	0.00	
1251	Software		
1252	Patentes, marcas y derechos		
1253	Concesiones y franquicias		
1254	Licencias		
1259	Otros activos intangibles		
	Total	2,390,340.53	

EFE-03 CONCILIACIÓN DEL FLUJO DE EFECTIVO

CUENTA	NOMBRE DE LA CUENTA	Del 01 de enero al 31 de diciembre de 2017	Del 01 de enero al 31 de diciembre de 2016
	FLUJO NETO DE EFECTIVO DE LAS ACTIVIDADES DE OPERACIÓN		
		-3,164,951.63	-31,642,334.86
	menos:		
	Movimientos de partidas (o rubros) que no afectan al efectivo.		
		-4,311,542.88	-28,350,907.02
5500	Otros		
5510	Estimaciones, depreciaciones, deterioros, obsolescencia y amortizaciones		
5511	Estimaciones por pérdida o deterioro de activos circulantes		

5512	Estimaciones por pérdida o deterioro de activos no circulantes		
5513	Depreciación de bienes inmuebles		
5514	Depreciación de infraestructura		
5515	Depreciación de bienes muebles		
5516	Deterioro de los activos biológicos		
5517	Amortización de activos intangibles		
5518	Disminución de Bienes por pérdida, obsolescencia y deterioro		
5520	Provisiones		
5521	Provisiones de pasivos a corto plazo		
5522	Provisiones de pasivos a largo plazo		
5530	Disminución de inventarios		
5531	Disminución de inventarios de mercancías para venta		
5532	Disminución de inventarios de mercancías terminadas		
5533	Disminución de inventarios de mercancías en proceso de elaboración		
5534	Disminución de inventarios de materias primas, materiales y suministros para producción		
5535	Disminución de almacén de materiales y suministros de consumo		
5540	Aumento por insuficiencia de estimaciones por pérdida o deterioro u obsolescencia		
5541	Aumento por insuficiencia de estimaciones por pérdida o deterioro u obsolescencia		
5550	Aumento por insuficiencia de provisiones		
5551	Aumento por insuficiencia de provisiones		
5590	Otros gastos		
5591	Gastos de ejercicios anteriores		
5592	Pérdidas por responsabilidades		
5593	Bonificaciones y descuentos otorgados		
5594	Diferencias por tipo de cambio negativas en efectivo y equivalentes		
5595	Diferencias de cotizaciones negativas en valores negociables		
5596	Resultado por posición monetaria		
5597	Pérdidas por participación patrimonial		
5599	Otros gastos varios	-10,157,315.33	-42,131,461.14
5600	INVERSIÓN PÚBLICA		
5610	Inversión pública no capitalizable	5,845,772.45	13,780,554.12
5611	Construcción en bienes no capitalizable		
	Igual:		
3210	RESULTADOS DEL EJERCICIO (AHORRO/ DESAHORRO)	1,146,591.25	-3,291,427.84

Presidencia Municipal de Cuatro Ciénegas Coahuila Del 01 de enero al 31 de diciembre de 2017 CUENTAS DE ORDEN CONTABLES					
CUENTA	SALDO INICIAL	CARGOS	ABONOS	SALDO FINAL	
7 CUENTAS DE ORDEN CONTABLES	0.00	0.00	0.00	0.00	0.00
7.1 VALORES	0.00	0.00	0.00	0.00	0.00
7.1.1 Valores en Custodia	0.00	0.00	0.00	0.00	0.00
7.1.2 Custodia de Valores	0.00	0.00	0.00	0.00	0.00
7.1.3 Instrumentos de Crédito Prestados a Formadores de Mercado	0.00	0.00	0.00	0.00	0.00
7.1.4 Préstamo de Instrumentos de Crédito a Formadores de Mercado y su Garantía	0.00	0.00	0.00	0.00	0.00
7.1.5 Instrumentos de Crédito Recibidos en Garantía de los Formadores de Mercado	0.00	0.00	0.00	0.00	0.00
7.1.6 Garantía de Créditos Recibidos de los Formadores de Mercado	0.00	0.00	0.00	0.00	0.00
7.2 EMISION DE OBLIGACIONES	0.00	0.00	0.00	0.00	0.00
7.2.1 Autorización para la Emisión de Bonos, Títulos y Valores de la Deuda Pública Interna	0.00	0.00	0.00	0.00	0.00
7.2.2 Autorización para la Emisión de Bonos, Títulos y Valores de la Deuda Pública Externa	0.00	0.00	0.00	0.00	0.00
7.2.3 Emisiones Autorizadas de la Deuda Pública Interna y Externa	0.00	0.00	0.00	0.00	0.00
7.2.4 Suscripción de Contratos de Préstamos y Otras Obligaciones de la Deuda Pública Interna	0.00	0.00	0.00	0.00	0.00
7.2.5 Suscripción de Contratos de Préstamos y Otras Obligaciones de la Deuda Pública Externa	0.00	0.00	0.00	0.00	0.00
7.2.6 Contratos de Préstamos y Otras Obligaciones de la Deuda Pública Interna y Externa	0.00	0.00	0.00	0.00	0.00
7.3 AVALES Y GARANTIAS	0.00	0.00	0.00	0.00	0.00
7.3.1 Avales Autorizados	0.00	0.00	0.00	0.00	0.00
7.3.2 Avales Firmados	0.00	0.00	0.00	0.00	0.00
7.3.3 Fianzas y Garantías Recibidas por Deudas a Cobrar	0.00	0.00	0.00	0.00	0.00
7.3.4 Fianzas y Garantías Recibidas	0.00	0.00	0.00	0.00	0.00
7.3.5 Fianzas Otorgadas para Respaldar Obligaciones no Fiscales del Gobierno	0.00	0.00	0.00	0.00	0.00
7.3.6 Fianzas Otorgadas del Gobierno para Respaldar Obligaciones no Fiscales	0.00	0.00	0.00	0.00	0.00
7.4 JUICIOS	0.00	0.00	0.00	0.00	0.00
7.4.1 Demandas Judicial en Proceso de Resolución	0.00	0.00	0.00	0.00	0.00

7.4.2 Resolución de Demandas en Proceso Judicial	0.00	0.00	0.00	0.00
7.5 INVERSION MEDIANTE PROYECTOS PARA PRESTACION DE SERVICIOS (PPS) Y SIMILARES	0.00	0.00	0.00	0.00
7.5.1 Contratos para Inversión Mediante Proyectos para Prestación de Servicios (PPS) y Similares	0.00	0.00	0.00	0.00
7.5.2 Inversión Pública Contratada Mediante Proyectos para Prestación de Servicios (PPS) y Similares	0.00	0.00	0.00	0.00
7.6 BIENES EN CONCESIONADOS O EN COMODATO	0.00	0.00	0.00	0.00
7.6.1 Bienes Bajo Contrato en Concesión	0.00	0.00	0.00	0.00
7.6.2 Contrato de Concesión por Bienes	0.00	0.00	0.00	0.00
7.6.3 Bienes Bajo Contrato en Comodato	0.00	0.00	0.00	0.00
7.6.4 Contrato de Comodato por Bienes	0.00	0.00	0.00	0.00

Nota 1: Las cuentas de orden contables señaladas en el recuadro, son las mínimas necesarias. Se podrá abrir otras, de acuerdo con las necesidades de los entes públicos, incluidas las cuentas de orden de las áreas arqueológicas, artísticas e históricas.

Nota de Gestión Administrativa 17

De conformidad con la nota de gestión administrativa número 17 la Información Contable deberá estar firmada en cada página de la misma e incluir al final la siguiente leyenda: "Bajo protesta de decir verdad declaramos que los Estados Financieros y sus notas, son razonablemente correctos y son responsabilidad del emisor"



Presidencia Municipal de Cuatro Ciénegas Coahuila					
Del 01 de enero al 31 de diciembre de 2017					
CUENTAS DE ORDEN PRESUPUESTALES					
CUENTA	SALDO INICIAL	CARGOS	ABONOS	SALDO FINAL	
8 CUENTAS DE ORDEN PRESUPUESTARIAS	0.00	-142,221,794.20	-142,221,794.20	0.00	0.00
8.1 LEY DE INGRESOS	0.00	144,082,889.71	144,082,889.71	0.00	0.00
8.1.1 Ley de Ingresos Estimada	0.00	51,180,111.97	0.00	0.00	51,180,111.97
8.1.2 Ley de Ingresos por Ejecutar	0.00	46,449,614.59	51,180,111.97	4,730,497.38	4,730,497.38
8.1.3 Modificaciones a la Ley de Ingresos Estimada	0.00	0.00	0.00	0.00	0.00
8.1.4 Ley de Ingresos Devengada	0.00	46,453,163.15	46,449,614.59	-3,548.56	-3,548.56
8.1.5 Ley de Ingresos Recaudada	0.00	0.00	46,453,163.15	46,453,163.15	46,453,163.15
8.2 PRESUPUESTO DE EGRESOS	0.00	286,304,683.91	286,304,683.91	0.00	0.00
8.2.1 Presupuesto de Egresos Aprobado	0.00	0.00	51,180,112.00	51,180,112.00	51,180,112.00
8.2.2 Presupuesto de Egresos por Ejercer	0.00	77,736,811.32	67,376,287.71	10,360,523.61	10,360,523.61
8.2.3 Modificaciones al Presupuesto de Egresos Aprobado	0.00	11,866,433.85	26,556,699.32	14,690,265.47	14,690,265.47
8.2.4 Presupuesto de Egresos Comprometido	0.00	55,509,853.86	47,224,034.73	8,285,819.13	8,285,819.13
8.2.5 Presupuesto de Egresos Devengado	0.00	47,224,034.73	47,224,034.73	0.00	0.00
8.2.6 Presupuesto de Egresos Ejercido	0.00	47,224,034.73	46,743,515.42	480,519.31	480,519.31
8.2.7 Presupuesto de Egresos Pagado	0.00	46,743,515.42	0.00	46,743,515.42	46,743,515.42

Nota de Gestión Administrativa 17

De conformidad con la nota de gestión administrativa número 17 la Información Contable deberá estar firmada en cada página de la misma e incluir al final la siguiente leyenda:
 "Bajo protesta de decir verdad declaramos que los Estados Financieros y sus notas, son razonablemente correctos y son responsabilidad del emisor"

c) NOTAS DE GESTIÓN ADMINISTRATIVA.

01.- INTRODUCCIÓN

Los estados financieros del municipio, proveen información financiera a los principales usuarios de la misma, al Congreso del Estado y a sus ciudadanos.

El objetivo del presente documento es la revelación del contexto y de los aspectos económicos-financieros más relevantes que influyeron en las decisiones del periodo, y que deberán ser considerados en la elaboración de los estados financieros para la mayor comprensión de los mismos y sus particularidades.

De esta manera, se informa y explica la respuesta del gobierno a las condiciones relacionadas con la información financiera de cada periodo de gestión, además de exponer aquellas políticas que podrían afectar la toma de decisiones en periodos posteriores.

El Gobierno Municipal en la esfera de su competencia y de conformidad con las disposiciones aplicables, mantiene con las partes integrantes de la Federación una relación de respeto y de colaboración mutua para el desarrollo político, económico, social y cultural del país. El Municipio ejerce de manera coordinada, en los términos de las disposiciones aplicables, las facultades coincidentes o concurrentes con la Federación o el Estado.

02.- PANORAMA ECONÓMICO Y FINANCIERO

El Municipio de Cuatro Ciénegas, cuenta con aportaciones Federales y Estatales, de acuerdo con la Ley de coordinación fiscal y el presupuesto de egreso del Estado de Coahuila para el ejercicio fiscal 2017, y convenios de colaboración para financiar los programas establecidos para el beneficio de la población.

03.-AUTORIZACIÓN E HISTORIA

a) Fecha de Creación del ente.

La fundación del municipio de Cuatro Ciénegas Coahuila, se lleva a cabo el 24 de mayo de 1800, encontrándose presentes el gobernador Cordero y Bustamante, el agrimensor Sebastián Rodríguez, que trazó las primeras ocho calles, cuatro de norte a sur y cuatro de oriente a poniente.

Cuenta con una extensión territorial de 10, 699.80 kilómetros, representando el 7.06 por ciento de la superficie total del estado de Coahuila.

b) Principales Cambios en su estructura.

El día 22 de marzo del año 2012, la Secretaría de Turismo por conducto de la profesora Gloria Guevara Manzo, otorgó la constancia que acredita a la Ciudad de Cuatro Ciénegas Coahuila, como integrante del programa "Pueblos Mágicos".

04.-ORGANIZACIÓN Y OBJETO SOCIAL.

a) Objeto social.

El Municipio de Cuatro Ciénegas Coahuila, tiene por objeto principal, asegurar en una relación de subordinación al poder público depositado en el Ayuntamiento, la elaboración, la ejecución, la evaluación y el control de las políticas públicas municipales, y cumplir así el propósito de satisfacer las necesidades colectivas en materia de desarrollo integral y de prestación de los servicios públicos.

b) Principal actividad.

El Municipio de Cuatro Ciénegas del Estado de Coahuila, tiene como principal actividad la elaboración, la ejecución, la evaluación y el control de las políticas públicas municipales, y cumplir el propósito de satisfacer las necesidades colectivas en materia de desarrollo integral y de prestación de los servicios públicos.

c) Ejercicio Fiscal.

El ejercicio fiscal es de enero a diciembre de cada año.

d) Régimen jurídico.

El Municipio de Cuatro Ciénegas del Estado de Coahuila, fue creado como un ente público autónomo con personalidad jurídica y patrimonio propio.

e) Consideraciones Fiscales.

- IMPUESTO SOBRE LA RENTA (ISR).

El Municipio de Cuatro Ciénegas del Estado de Coahuila, en su calidad de ente autónomo, no es contribuyente del Impuesto Sobre la Renta (ISR), de acuerdo a lo establecido en el título III de la Ley en mención. No obstante tiene la obligación de retener y enterar el impuesto y exigir documentación que reúna requisitos fiscales, cuando hagan pagos a terceros que estén obligado a ello en los términos de esta Ley y causará dicho impuesto a la tasa o porcentaje máximo para aplicarse sobre el excedente del límite inferior que establece la tarifa contenida en el artículo 152 de la Ley en materia sobre las erogaciones que efectúe y que no sean deducibles en el Impuesto Sobre la Renta por no reunir los requisitos previstos para el efecto en dicha Ley, en cuyo caso se considerará como impuesto definitivo.

- IMPUESTO AL VALOR AGREGADO (IVA).

Por lo que se refiere al Impuesto al Valor Agregado, el municipio tendrá la obligación de pagar el impuesto únicamente cuando realice los actos o actividades siguientes: enajenación de bienes, presten sus servicios independientes, otorgue el uso o goce temporal de bienes e importe bienes o servicios.

f) Estructura organizacional básica.

El municipio de Cuatro Ciénegas, es un ente autónomo local, que deposita la potestad de su gobierno y administración en un órgano colegiado al que se le denomina Ayuntamiento.

El Ayuntamiento constituye la autoridad máxima, como cuerpo colegiado tiene carácter deliberante, decisorio, y representante de municipio.

El Ayuntamiento dispone de un órgano ejecutivo a cargo del Presidente Municipal, responsable ante el ayuntamiento mismo. La presidencia municipal es el órgano ejecutivo unipersonal, que ejecuta las disposiciones y acuerdos del Ayuntamiento y tiene su responsabilidad legal y administrativa.

Los regidores son los miembros del Ayuntamiento encarados de gobernar y administrar como cuerpo colegiado.

El síndico es el integrante del ayuntamiento encargado de vigilar los aspectos financieros del mismo, de procurar y defender los intereses del municipio y representarlo jurídicamente.

g) Fideicomisos, mandatos y análogos de los cuales es fideicomitente o fiduciario.

El municipio de Cuatro Ciénegas no cuenta con fideicomisos, mandatos ni ningún mecanismo análogo.

05.- BASE DE PREPARACIÓN DE LOS ESTADOS FINANCIEROS.

a) La preparación de los estados financieros se realiza de acuerdo a la normatividad emitida por el Consejo de Armonización Contable (CONAC) y las disposiciones legales aplicables.

b) Para el reconocimiento, valuación y revelación de los diferentes rubros de la información financiera, la entidad ha aplicado los postulados básicos emitidos por el CONAC; así mismo los estados financieros se preparan a valores históricos y las cifras están expresadas con base en la unidad monetaria mexicana, el peso.

c) Características del Sistema de Contabilidad Gubernamental.

Para el cumplimiento de las características que debe contener el Sistema de Contabilidad Gubernamental, se cuenta con el programa contable "Sistema Integral de Información Financiera (SIIF)".

En relación a la presentación de cifras por concepto del Impuesto al Valor Agregado (IVA), el municipio, por no estar obligado al pago de este impuesto, tiene la política de registrar como parte del gasto o de sus inversiones el Impuesto al Valor Agregado pagado por los mismos.

06.- POLITICAS DE CONTABILIDAD SIGNIFICATIVAS.

- a) Actualización.
Efecto de la inflación. De acuerdo a los lineamientos contenidos en la NIF B-10, vigente a partir del 01 de enero de 2008, los efectos de la inflación solo deben cuantificarse y registrarse cuando el monto acumulado de ésta en los tres ejercicios anuales anteriores, sea igual o superior al 26% (aspecto al que se le denomina entorno económico inflacionario). En este sentido, la inflación acumulada medida al cierre del ejercicio 2014, al cierre del ejercicio 2016, no excedió el porcentaje antes señalado, consecuentemente, no es necesario realizar los cálculos relativos a la determinación de los efectos inflacionarios.
- Por lo anterior las cifras al 31 de diciembre de 2017, se presentan en pesos a la fecha en que se realizaron y contabilizaron los actos respectivos.
- b) Informar sobre la realización de operaciones en el extranjero y de sus efectos en la información financiera gubernamental.
Esta nota no le aplica al ente público. El Municipio de Cuatro Ciénegas Coahuila, no realiza operaciones en el extranjero.
- c) Método de valuación de la inversión en acciones en el Sector Paraestatal.
Esta nota no le aplica al ente público. El Municipio de Cuatro Ciénegas Coahuila, no tiene inversiones en acciones de Compañías subsidiarias no consolidadas y asociadas.
- d) Sistema y método de valuación de inventarios.
Esta nota no le aplica al ente público. El Municipio de Cuatro Ciénegas Coahuila, no realiza procesos de transformación y/o elaboración de bienes.
- e) Beneficios a los empleados.
De acuerdo a lo señalado en la NIF D-3, Beneficio a los Empleados, la entidad realizó en el ejercicio fiscal 2015, la determinación y cuantificación del pasivo actuarial correspondiente a favor de esas personas, sin incluir como parte de ello la participación de utilidades a los trabajadores diferida, ya que el municipio como entidad gubernamental municipal, no es contribuyente del Título II de la Ley del Impuesto Sobre la Renta.

- PRIMA DE ANTIGÜEDAD E INDEMNIZACIONES.

La entidad no cuenta con reserva de prima de antigüedad e indemnizaciones, en vista de que se tiene la política de cargarlas al resultado del ejercicio en que se paguen.

- PARTICIPACIÓN DE UTILIDADES.

La entidad no determina participación de utilidades a los trabajadores por no ser contribuyente de los señalados en el Título II de la Ley del Impuesto Sobre la Renta.

- f) Provisiones: objetivo de su creación, monto y plazo.
Esta nota no le aplica al ente público. El Municipio de Cuatro Ciénegas del Estado de Coahuila, no cuenta con Provisiones.
- g) Reservas: objetivo de su creación, monto y plazo.
Esta nota no le aplica al ente público. El Municipio de Cuatro Ciénegas del Estado de Coahuila, no cuenta con Reservas.
- h) Cambios en políticas contables y corrección de errores junto con la revelación de los efectos que se tendrá en la información financiera del ente público, ya sea retrospectivos o prospectivos.
Se siguen realizando de conformidad a lo establecido en las normas y acuerdos del Consejo Nacional de Armonización Contable y conforme a los procedimientos de la normatividad aplicable al municipio.
- i) Reclasificaciones: se deben revelar todos aquellos movimientos entre cuentas por efectos de cambios en los tipos de operaciones.
Se siguen realizando de conformidad a lo establecido en las normas y acuerdos del Consejo Nacional de Armonización Contable y conforme a los procedimientos de la normatividad aplicable al municipio.
- Durante el trimestre se realizaron diversas reclasificaciones, afectando en la situación financiera los resultados en la cuenta de Rectificación de Ejercicios Anteriores.
- j) Depuración y cancelación de saldos.
El 31 de diciembre, se depuraron saldos con motivo de la entrega recepción, afectando la cuenta de Rectificación de Ejercicios Anteriores con un desahorro de: \$998,441.92, observando lo establecido en las normas y acuerdos del Consejo Nacional de Armonización Contable y conforme a los procedimientos de la normatividad aplicable a la entidad.

07.- POSICIÓN EN MONEDA EXTRANJERA Y PROTECCIÓN POR RIESGO CAMBIARIO.


Esta nota No le Aplica al ente público. El Municipio de Cuatro Ciénegas del Estado de Coahuila, no tiene activos/pasivos en moneda extranjera.

08.- REPORTE ANALITICO DEL ACTIVO.

- a) Vida útil o porcentajes de depreciación, deterioro o amortización utilizados en los diferentes tipos de activos.

Los bienes que integran este renglón se registran a su costo de adquisición. Los gastos de mantenimiento y reparación se cargan a resultados, mientras que las mejoras que prolongan la vida útil de los mismos, se capitalizan.

Se cuenta con un inventario de los activos fijos de la entidad, al cual se está realizando el análisis correspondiente para determinar la vida útil de acuerdo a las Reglas de Registro y Valoración del Patrimonio, para determinar la vida útil o el valor de deshecho de los activos y realizar a su vez el cálculo y registro de las depreciaciones correspondientes.

- b) Cambios en el porcentaje de depreciación o valor residual de los activos.
Al cierre del trimestre no se determinó y tampoco se registró en el estado de situación financiera y en el estado de actividades del trimestre, la depreciación de sus activos fijos, tanto la acumulada como la del trimestre; por lo mencionado en el punto anterior.
- c) Importe de los gastos capitalizados en el ejercicio, tanto financieros como de investigación y desarrollo.
En el trimestre, no se llevó a cabo la capitalización de gastos que prolongaran la vida útil de los bienes, ni de gastos de investigación y desarrollo.
- d) Riesgos por tipo de cambio o tipo de interés de las inversiones financieras.
Esta nota no le aplica al ente público, ya que no maneja moneda extranjera ni cuenta con inversiones financieras.
- e) Valor activado en el ejercicio de los bienes construidos por la entidad.
Esta nota no le aplica al ente público.
- f) Otras circunstancias de carácter significativo que afecten el activo, tales como bienes en garantía, señalados en embargos, litigios, títulos de inversiones entregados en garantías, baja significativa del valor de inversiones financieras, etc.
Esta nota no le aplica al ente público, por no existir éstas.
- 

- g) Desmantelamiento de Activos, procedimientos, implicaciones, efectos contables.
Esta nota no le aplica al ente público, pues a la fecha no se ha presentado esta situación.
- h) Administración de activos; planeación con el objetivo de que el ente los utilice de manera más efectiva.
Esta nota no le aplica al ente público por no existir esta situación.

Adicionalmente

El Municipio de Cuatro Ciénegas del Estado de Coahuila, no cuenta con:

- a) Inversiones en valores.
- b) Patrimonio de organismos descentralizados.
- c) Inversiones en empresas de participación mayoritaria.
- d) Inversiones en empresas de participación minoritaria.
- e) Patrimonio de organismos descentralizados de control presupuestario directo, según corresponda.

09.- FIDEICOMISOS, MANDATOS Y ANÁLOGOS.

Esta nota no le aplica al ente público. El Municipio de Ocampo del Estado de Coahuila, no cuenta con fideicomisos, mandatos ni ningún mecanismo análogo.

10.- REPORTE DE LA RECAUDACIÓN.

- a) Del 1 de enero al 31 de diciembre de 2017, se recaudaron \$ 5'538,397.04 por cobro de impuestos, derechos productos y aprovechamientos y \$ 40'911,217.55 por concepto de participaciones y aportaciones.
- b) La proyección en el mediano plazo de la recaudación está supeditada a la promoción de descuentos a los contribuyentes.

11.- INFORMACIÓN SOBRE LA DEUDA Y EL REPORTE ANALÍTICO DE LA DEUDA.

Esta nota no le aplica al ente público. No se tiene contratada deuda pública, por lo que los estados financieros no muestran registros por este concepto.

12.- CALIFICACIONES ORTOGADAS.

Esta nota no le aplica al ente público. El Municipio de Cuatro Ciénegas del Estado de Coahuila, no ha sido sujeto a proceso de calificación crediticia.

13.- PROCESO DE MEJORA.

El ente público, actualmente se encuentra en proceso de revisión y actualización de sus manuales de organización, políticas y reglamentos de operación.

14.- INFORMACIÓN POR SEGMENTOS.

Esta nota no le aplica al ente público.No se considera necesario revelar la información financiera de manera segmentada.

15.- EVENTOS POSTERIORES AL CIERRE.

Esta nota no le aplica al ente público.No hay eventos posteriores al cierre que afecten en los estados financieros de la entidad.

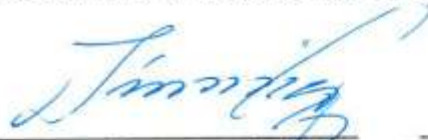
16.- PARTES RELACIONADAS.

Esta nota no le aplica al ente público.No existen Partes Relacionadas que pudieran ejercer influencia significativa sobre la toma de decisiones financieras y operativas; por lo que los estados financieros no muestran partidas de ingresos y egresos que provengan de operaciones con partes relacionadas.

17.-RESPONSABILIDAD SOBRE LA PRESENTACION RAZONABLE DE LA INFORMACION CONTABLE.

La información contable que se aporta como parte de esta Cuenta Pública del ejercicio fiscal 2017, cuenta con las firmas de las personas responsables de dicha información, así mismo contienen la leyenda "BAJO PROTESTA DE DECIR VERDAD DECLARAMOS QUE LOS ESTADOS FINANCIEROS Y SUS NOTAS SON RAZONABLEMENTE CORRECTOS Y SON RESPONSABILIDAD DEL EMISOR".

Bajo protesta de decir verdad declaramos que los estados financieros y sus notas son razonablemente correctos y son responsabilidad del emisor.



DR. JOSÉ LUIS FERNÁNDEZ HERNÁNDEZ

PROFR. RAMÓN ISABEL GARCIA FERRIÑO



C. SERGIO ALEJANDRO ZUÑIGA TORRES



C. P. NORMA ALICIA SALINAS BANDA

M.V.Z. MIGUEL ÁNGEL GARCIA NIETO

Manuela Rodríguez González
C. MANUELA RODRÍGUEZ GONZÁLEZ



INFORMACIÓN CONTABLE
X.- BALANZA DE COMPROBACIÓN

Fuente: Reglas para la Presentación y Contenido de la Cuenta Pública Correspondiente al Ejercicio Fiscal 2017

Presidencia Municipal de Cuatro Ciénegas Coahuila					
Balanza de Comprobación					
Del 01 de enero al 31 de diciembre de 2017					
CÓDIGO	CUENTA CONTABLE	SALDO INICIAL	CARGOS	ABONOS	SALDO FINAL
1	ACTIVO	35,834,621.66	134,330,013.72	139,076,857.59	31,087,777.79
1.1	ACTIVO CIRCULANTE	11,534,895.12	126,238,013.11	133,375,197.51	4,397,710.72
1.1.1	EFFECTIVO Y EQUIVALENTES:	9,722,271.54	73,787,341.81	79,342,633.97	4,166,979.48
1.1.1.1	EFFECTIVO	17,988.23	25,000.00	42,988.23	0.00
1.1.1.2	BANCOS/TESORERÍA	9,704,283.41	73,762,341.81	79,299,645.74	4,166,979.48
1.1.1.3	BANCOS/DEPENDENCIAS Y OTROS	0.00	0.00	0.00	0.00
1.1.1.4	INVERSIONES TEMPORALES (HASTA 3 MESES)	0.00	0.00	0.00	0.00
1.1.1.5	FONDOS CON AFECTACIÓN ESPECÍFICA	0.00	0.00	0.00	0.00
1.1.1.6	DEPÓSITOS DE FONDOS DE TERCEROS EN GARANTÍA Y/O ADMINISTRACIÓN	0.00	0.00	0.00	0.00
1.1.1.9	OTROS EFFECTIVOS Y EQUIVALENTES	0.00	0.00	0.00	0.00
1.1.2	DERECHOS A RECIBIR EFFECTIVO O EQUIVALENTES	1,793,876.38	48,461,789.51	50,108,673.14	146,982.75
1.1.2.1	INVERSIONES FINANCIERAS DE CORTO PLAZO	0.00	0.00	0.00	0.00
1.1.2.2	CUENTAS POR COBRAR A CORTO PLAZO	0.00	40,911,217.55	40,911,217.55	0.00
1.1.2.3	DEUDORES DIVERSOS POR COBRAR A CORTO PLAZO	1,347,897.48	1,569,107.88	2,914,112.61	1,892.75
1.1.2.4	INGRESOS POR RECUPERAR A CORTO PLAZO	-0.10	5,542,073.70	5,542,073.60	0.00
1.1.2.5	DEUDORES POR ANTICIPOS DE LA TESORERÍA A CORTO PLAZO	0.00	0.00	0.00	0.00
1.1.2.6	PRESTAMOS OTORGADOS A CORTO PLAZO	445,979.00	440,390.38	741,269.38	145,100.00
1.1.2.9	OTROS DERECHOS A RECIBIR EFFECTIVO O EQUIVALENTES A CORTO PLAZO	0.00	0.00	0.00	0.00
1.1.3	DERECHOS A RECIBIR BIENES O SERVICIOS	0.10	3,988,881.79	3,905,143.40	83,738.49
1.1.3.1	ANTICIPO A PROVEEDORES POR ADQUISICIÓN DE BIENES Y PRESTACIÓN DE SERVICIOS A CORTO PLAZO	0.10	2,032,050.13	2,032,050.23	0.00
1.1.3.2	ANTICIPO A PROVEEDORES POR ADQUISICIÓN DE BIENES INMUEBLES Y MUEBLES A CORTO PLAZO	0.00	0.00	0.00	0.00
1.1.3.3	ANTICIPO A PROVEEDORES POR ADQUISICIÓN DE BIENES INTANGIBLES A CORTO PLAZO	0.00	0.00	0.00	0.00
1.1.3.4	ANTICIPO A CONTRATISTAS POR OBRAS PÚBLICAS A CORTO PLAZO	0.00	1,956,831.66	1,673,093.17	83,738.49
1.1.3.9	OTROS DERECHOS A RECIBIR BIENES O SERVICIOS A CORTO PLAZO	0.00	0.00	0.00	0.00
1.1.4	INVENTARIOS	0.00	0.00	0.00	0.00
1.1.4.1	INVENTARIO DE MERCANCIAS PARA VENTA	0.00	0.00	0.00	0.00
1.1.4.2	INVENTARIO DE MERCANCIAS TERMINADAS	0.00	0.00	0.00	0.00
1.1.4.3	INVENTARIO DE MERCANCIAS EN PROCESO DE ELABORACIÓN	0.00	0.00	0.00	0.00
1.1.4.4	INVENTARIO DE MATERIAS PRIMAS, MATERIALES Y SUMINISTROS PARA PRODUCCIÓN	0.00	0.00	0.00	0.00
1.1.4.5	BIENES EN TRÁNSITO	0.00	0.00	0.00	0.00

1.1.5	ALMACENES		0.00	0.00	0.00	0.00	0.00	0.00
1.1.5.1	ALMACEN DE MATERIALES Y SUMINISTROS DE CONSUMO		0.00	0.00	0.00	0.00	0.00	0.00
1.1.6	ESTIMACIÓN POR PÉRDIDA O DETERIORO DE ACTIVOS CIRCULANTES		0.00	0.00	0.00	0.00	0.00	0.00
1.1.6.1	ESTIMACIONES PARA CUENTAS INCOBRABLES POR DERECHOS A RECIBIR EFECTIVO O EQUIVALEN		0.00	0.00	0.00	0.00	0.00	0.00
1.1.6.2	ESTIMACIÓN POR DETERIORO DE INVENTARIOS		0.00	0.00	0.00	0.00	0.00	0.00
1.1.9	OTROS ACTIVOS CIRCULANTES		18,747.00	18,747.00	0.00	0.00	18,747.00	0.00
1.1.9.1	VALORES EN GARANTÍA		0.00	0.00	0.00	0.00	0.00	0.00
1.1.9.2	BIENES EN GARANTÍA (EXCLUYE DEPÓSITOS DE FONDOS)		0.00	0.00	0.00	0.00	0.00	0.00
1.1.9.3	BIENES DERIVADOS DE EMBARGOS, DECIMOS, ASEGURAMIENTOS Y DACIÓN EN PAGO		18,747.00	18,747.00	0.00	0.00	18,747.00	0.00
1.1.9.4	ADQUISICIÓN CON FONDOS DE TERCEROS		0.00	0.00	0.00	0.00	0.00	0.00
1.2	ACTIVO NO CIRCULANTE		24,299,726.54	8,092,000.61	5,701,660.08	26,690,067.07		
1.2.1	INVERSIONES FINANCIERAS A LARGO PLAZO		0.00	0.00	0.00	0.00	0.00	0.00
1.2.1.1	INVERSIONES A LARGO PLAZO		0.00	0.00	0.00	0.00	0.00	0.00
1.2.1.2	TÍTULOS Y VALORES A LARGO PLAZO		0.00	0.00	0.00	0.00	0.00	0.00
1.2.1.3	FIDEICOMISOS, MANDATOS Y CONTRATOS ANALOGOS		0.00	0.00	0.00	0.00	0.00	0.00
1.2.1.4	PARTICIPACIONES Y APORTACIONES DE CAPITAL		0.00	0.00	0.00	0.00	0.00	0.00
1.2.2	DERECHOS A RECIBIR EFECTIVO O EQUIVALENTES A LARGO PLAZO		0.00	0.00	0.00	0.00	0.00	0.00
1.2.2.1	DOCUMENTOS POR COBRAR A LARGO PLAZO		0.00	0.00	0.00	0.00	0.00	0.00
1.2.2.2	DEUDORES DIVERSOS A LARGO PLAZO		0.00	0.00	0.00	0.00	0.00	0.00
1.2.2.3	INGRESOS POR RECUPERAR A LARGO PLAZO		0.00	0.00	0.00	0.00	0.00	0.00
1.2.2.4	PRÉSTAMOS OTORGADOS A LARGO PLAZO		0.00	0.00	0.00	0.00	0.00	0.00
1.2.2.9	OTROS DERECHOS A RECIBIR EFECTIVO O EQUIVALENTES A LARGO PLAZO		0.00	0.00	0.00	0.00	0.00	0.00
1.2.3	BIENES INMUEBLES, INFRAESTRUCTURA Y CONSTRUCCIONES EN PROCESO		15,397,627.40	8,092,000.61	5,701,660.08	17,787,967.93		
1.2.3.1	TERRENOS		535,000.00	0.00	0.00	535,000.00		
1.2.3.2	VIVIENDAS		0.00	0.00	0.00	0.00		
1.2.3.3	EDIFICIOS NO HABITACIONALES		14,862,627.40	-58,095.74	0.00	14,804,531.66		
1.2.3.4	INFRAESTRUCTURA		0.00	0.00	0.00	0.00		
1.2.3.5	CONSTRUCCIONES EN PROCESO EN BIENES DE DOMINIO PÚBLICO		0.00	0.00	0.00	0.00		
1.2.3.6	CONSTRUCCIONES EN PROCESO EN BIENES PROPIOS		0.00	8,150,096.35	5,701,660.08	2,448,436.27		
1.2.3.9	OTROS BIENES INMUEBLES		0.00	0.00	0.00	0.00		
1.2.4	BIENES MUEBLES		8,902,099.14	0.00	0.00	8,902,099.14		
1.2.4.1	MOBILIARIO Y EQUIPO DE ADMINISTRACIÓN		2,643,686.49	0.00	0.00	2,643,686.49		
1.2.4.2	MOBILIARIO Y EQUIPO EDUCACIONAL Y RECREATIVO		5,094.51	0.00	0.00	5,094.51		

1.2.4.3	EQUIPO E INSTRUMENTAL MEDICO Y DE LABORATORIO	0.00	0.00	0.00	0.00	0.00
1.2.4.4	VEHICULOS Y EQUIPO DE TRANSPORTE	5,118,706.57	0.00	0.00	0.00	5,118,706.57
1.2.4.5	EQUIPO DE DEFENSA Y SEGURIDAD	80,000.00	0.00	0.00	0.00	80,000.00
1.2.4.6	MAQUINARIA, OTROS EQUIPOS Y HERRAMIENTAS	1,054,611.57	0.00	0.00	0.00	1,054,611.57
1.2.4.7	COLECCIONES, OBRAS DE ARTE Y OBJETOS VALIOSOS	0.00	0.00	0.00	0.00	0.00
1.2.4.8	ACTIVOS BIOLÓGICOS	0.00	0.00	0.00	0.00	0.00
1.2.5	ACTIVOS INTANGIBLES	0.00	0.00	0.00	0.00	0.00
1.2.5.1	SOFTWARE	0.00	0.00	0.00	0.00	0.00
1.2.5.2	PATENTES, MARCAS Y DERECHOS	0.00	0.00	0.00	0.00	0.00
1.2.5.3	CONCESIONES Y FRANQUICIAS	0.00	0.00	0.00	0.00	0.00
1.2.5.4	LICENCIAS	0.00	0.00	0.00	0.00	0.00
1.2.5.8	OTROS ACTIVOS INTANGIBLES	0.00	0.00	0.00	0.00	0.00
1.2.6	DEPRECIACIÓN, DETERIORO Y AMORTIZACIÓN ACUMULADA DE BIENES	0.00	0.00	0.00	0.00	0.00
1.2.6.1	DEPRECIACIÓN ACUMULADA DE BIENES INMUEBLES	0.00	0.00	0.00	0.00	0.00
1.2.6.2	DEPRECIACIÓN ACUMULADA DE INFRAESTRUCTURA	0.00	0.00	0.00	0.00	0.00
1.2.6.3	DEPRECIACIÓN ACUMULADA DE BIENES MUEBLES	0.00	0.00	0.00	0.00	0.00
1.2.6.4	DETERIORO ACUMULADO DE ACTIVOS BIOLÓGICOS	0.00	0.00	0.00	0.00	0.00
1.2.6.5	AMORTIZACIÓN ACUMULADA DE ACTIVOS INTANGIBLES	0.00	0.00	0.00	0.00	0.00
1.2.7	ACTIVOS DIFERIDOS	0.00	0.00	0.00	0.00	0.00
1.2.7.1	ESTUDIOS, FORMULACIÓN Y EVALUACIÓN DE PROYECTOS	0.00	0.00	0.00	0.00	0.00
1.2.7.2	DERECHOS SOBRE BIENES EN RÉGIMEN DE ARRENDAMIENTO FINANCIERO	0.00	0.00	0.00	0.00	0.00
1.2.7.3	GASTOS PAGADOS POR ADELANTADO A LARGO PLAZO	0.00	0.00	0.00	0.00	0.00
1.2.7.4	ANTICIPOS A LARGO PLAZO	0.00	0.00	0.00	0.00	0.00
1.2.7.5	BENEFICIOS AL RETIRO DE EMPLEADOS PAGADOS POR ADELANTADO	0.00	0.00	0.00	0.00	0.00
1.2.7.9	OTROS ACTIVOS DIFERIDOS	0.00	0.00	0.00	0.00	0.00
1.2.8	ESTIMACIÓN POR PÉRDIDA O DETERIORO DE ACTIVOS NO CIRCULANTES	0.00	0.00	0.00	0.00	0.00
1.2.8.1	ESTIMACIONES POR PÉRDIDA DE CUENTAS INCOBRABLES DE DOCUMENTOS POR COBRAR A LARGO PLAZO	0.00	0.00	0.00	0.00	0.00
1.2.8.2	ESTIMACIONES POR PÉRDIDA DE CUENTAS INCOBRABLES DE DEUDORES DIVERSOS POR COBRAR A LARGO PLAZO	0.00	0.00	0.00	0.00	0.00
1.2.8.3	ESTIMACIONES POR PÉRDIDA DE CUENTAS INCOBRABLES DE INGRESOS POR COBRAR A LARGO PLAZO	0.00	0.00	0.00	0.00	0.00
1.2.8.4	ESTIMACIONES POR PÉRDIDA DE CUENTAS INCOBRABLES DE PRESTAMOS OTORGADOS A LARGO PLAZO	0.00	0.00	0.00	0.00	0.00
1.2.8.9	ESTIMACIONES POR PÉRDIDA DE OTRAS CUENTAS INCOBRABLES A LARGO PLAZO	0.00	0.00	0.00	0.00	0.00
1.2.9	OTROS ACTIVOS NO CIRCULANTES	0.00	0.00	0.00	0.00	0.00
1.2.9.1	BIENES EN CONCESIÓN	0.00	0.00	0.00	0.00	0.00

1.2.9.2	BIENES EN ARRENDAMIENTO FINANCIERO	0.00	0.00	0.00	0.00	0.00
1.2.9.3	BIENES EN COMODATO	0.00	0.00	0.00	0.00	0.00
2	PASIVO	5,573,645.93	83,143,470.74	81,337,984.66	3,768,159.85	
2.1	PASIVO CIRCULANTE	5,550,056.30	83,143,470.74	80,583,841.50	2,990,427.06	
2.1.1	CUENTAS POR PAGAR A CORTO PLAZO	5,550,056.30	82,129,434.22	79,559,804.98	2,990,427.06	
2.1.1.1	SERVICIOS PERSONALES POR PAGAR A CORTO PLAZO	30,885.17	16,143,612.50	16,112,727.33	0.00	
2.1.1.2	PROVEEDORES POR PAGAR A CORTO PLAZO	109,779.66	8,931,877.40	8,822,097.74	0.00	
2.1.1.3	CONTRATISTAS POR OBRAS PÚBLICAS POR PAGAR A CORTO PLAZO	4,761,644.34	10,563,066.23	6,351,472.23	550,050.34	
2.1.1.4	PARTICIPACIONES Y APORTACIONES POR PAGAR A CORTO PLAZO	0.00	0.00	0.00	0.00	
2.1.1.5	TRANSFERENCIAS OTORGADAS POR PAGAR A CORTO PLAZO	30,742.60	3,420,869.21	3,390,126.61	0.00	
2.1.1.6	INTERESES, COMISIONES Y OTROS GASTOS DE LA DEUDA PÚBLICA POR PAGAR A CORTO PLAZO	0.00	0.00	0.00	0.00	
2.1.1.7	RETENCIONES Y CONTRIBUCIONES POR PAGAR A CORTO PLAZO	1,318,902.64	17,206,113.66	16,309,662.30	2,422,451.18	
2.1.1.8	DEVOLUCIONES DE LA LEY DE INGRESOS POR PAGAR A CORTO PLAZO	0.00	5,322.84	5,322.84	0.00	
2.1.1.9	OTRAS CUENTAS POR PAGAR A CORTO PLAZO	-701,898.01	25,850,572.36	26,578,395.93	17,926.54	
2.1.2	DOCUMENTOS POR PAGAR A CORTO PLAZO	0.00	0.00	0.00	0.00	
2.1.2.1	DOCUMENTOS COMERCIALES POR PAGAR A CORTO PLAZO	0.00	0.00	0.00	0.00	
2.1.2.2	DOCUMENTOS CON CONTRATISTAS POR OBRAS PÚBLICAS POR PAGAR A CORTO PLAZO	0.00	0.00	0.00	0.00	
2.1.2.9	OTROS DOCUMENTOS POR PAGAR A CORTO PLAZO	0.00	0.00	0.00	0.00	
2.1.3	PORCIÓN A CORTO PLAZO DE LA DEUDA PÚBLICA A LARGO PLAZO	0.00	0.00	0.00	0.00	
2.1.3.1	PORCIÓN A CORTO PLAZO DE LA DEUDA PÚBLICA INTERNA	0.00	0.00	0.00	0.00	
2.1.3.2	PORCIÓN A CORTO PLAZO DE LA DEUDA PÚBLICA EXTERNA	0.00	0.00	0.00	0.00	
2.1.3.3	PORCIÓN A CORTO PLAZO DE ARRENDAMIENTO FINANCIERO	0.00	0.00	0.00	0.00	
2.1.4	TÍTULOS Y VALORES A CORTO PLAZO	0.00	0.00	0.00	0.00	
2.1.4.1	TÍTULOS Y VALORES DE LA DEUDA PÚBLICA INTERNA A CORTO PLAZO	0.00	0.00	0.00	0.00	
2.1.4.2	TÍTULOS Y VALORES DE LA DEUDA PÚBLICA EXTERNA A CORTO PLAZO	0.00	0.00	0.00	0.00	
2.1.5	PASIVOS DIFERIDOS A CORTO PLAZO	0.00	0.00	0.00	0.00	
2.1.5.1	INGRESOS COBRADOS POR ADELANTADO A CORTO PLAZO	0.00	0.00	0.00	0.00	
2.1.5.2	INTERESES COBRADOS POR ADELANTADO A CORTO PLAZO	0.00	0.00	0.00	0.00	
2.1.5.9	OTROS PASIVOS DIFERIDOS A CORTO PLAZO	0.00	0.00	0.00	0.00	
2.1.6	FONDOS Y BIENES DE TERCEROS EN GARANTÍA Y/O ADMINISTRACIÓN A CORTO PLAZO	0.00	0.00	0.00	0.00	
2.1.6.1	FONDOS EN GARANTÍA A CORTO PLAZO	0.00	0.00	0.00	0.00	
2.1.6.2	FONDOS EN ADMINISTRACIÓN A CORTO PLAZO	0.00	0.00	0.00	0.00	
2.1.6.3	FONDOS CONTINGENTES A CORTO PLAZO	0.00	0.00	0.00	0.00	

2.1.6.4	FONDOS DE FIDEICOMISOS, MANDATOS Y CONTRATOS ANALOGOS A CORTO PLAZO	0.00	0.00	0.00	0.00
2.1.6.5	OTROS FONDOS DE TERCEROS EN GARANTIA Y/O ADMINISTRACIÓN A CORTO PLAZO	0.00	0.00	0.00	0.00
2.1.6.6	VALORES Y BIENES EN GARANTIA A CORTO PLAZO	0.00	0.00	0.00	0.00
2.1.7	PROVISIONES A CORTO PLAZO	0.00	0.00	0.00	0.00
2.1.7.1	PROVISIÓN PARA DEMANDAS Y JUICIOS A CORTO PLAZO	0.00	0.00	0.00	0.00
2.1.7.2	PROVISIÓN PARA CONTINGENCIAS A CORTO PLAZO	0.00	0.00	0.00	0.00
2.1.7.9	OTRAS PROVISIONES A CORTO PLAZO	0.00	0.00	0.00	0.00
2.1.9	OTROS PASIVOS A CORTO PLAZO	0.00	1,014,036.52	1,014,036.52	0.00
2.1.9.1	INGRESOS POR CLASIFICAR	0.00	1,014,036.52	1,014,036.52	0.00
2.1.9.2	RECAUDACIÓN POR PARTICIPAR	0.00	0.00	0.00	0.00
2.1.9.9	OTROS PASIVOS CIRCULANTES	0.00	0.00	0.00	0.00
2.2	PASIVO NO CIRCULANTE	0.00	0.00	0.00	0.00
2.2.1	CUENTAS POR PAGAR A LARGO PLAZO	0.00	0.00	0.00	0.00
2.2.1.1	PROVEEDORES POR PAGAR A LARGO PLAZO	0.00	0.00	0.00	0.00
2.2.1.2	CONTRATISTAS POR OBRAS PÚBLICAS POR PAGAR A LARGO PLAZO	0.00	0.00	0.00	0.00
2.2.2	DOCUMENTOS POR PAGAR A LARGO PLAZO	0.00	0.00	0.00	0.00
2.2.2.1	DOCUMENTOS COMERCIALES POR PAGAR A LARGO PLAZO	0.00	0.00	0.00	0.00
2.2.2.2	DOCUMENTOS CON CONTRATISTAS POR OBRAS PÚBLICAS POR PAGAR A LARGO PLAZO	0.00	0.00	0.00	0.00
2.2.2.9	OTROS DOCUMENTOS POR PAGAR A LARGO PLAZO	0.00	0.00	0.00	0.00
2.2.3	DEUDA PÚBLICA A LARGO PLAZO	0.00	0.00	0.00	0.00
2.2.3.1	TÍTULOS Y VALORES DE LA DEUDA PÚBLICA INTERNA A LARGO PLAZO	0.00	0.00	0.00	0.00
2.2.3.2	TÍTULOS Y VALORES DE LA DEUDA PÚBLICA EXTERNA A LARGO PLAZO	0.00	0.00	0.00	0.00
2.2.3.3	PRÉSTAMOS DE LA DEUDA PÚBLICA INTERNA POR PAGAR A LARGO PLAZO	0.00	0.00	0.00	0.00
2.2.3.4	PRÉSTAMOS DE LA DEUDA PÚBLICA EXTERNA POR PAGAR A LARGO PLAZO	0.00	0.00	0.00	0.00
2.2.3.5	ARRENDAMIENTO FINANCIERO POR PAGAR A LARGO PLAZO	0.00	0.00	0.00	0.00
2.2.4	PASIVOS DIFERIDOS A LARGO PLAZO	0.00	0.00	0.00	0.00
2.2.4.1	CRÉDITOS DIFERIDOS A LARGO PLAZO	0.00	0.00	0.00	0.00
2.2.4.2	INTERESES COBRADOS POR ADELANTADO A LARGO PLAZO	0.00	0.00	0.00	0.00
2.2.4.9	OTROS PASIVOS DIFERIDOS A LARGO PLAZO	0.00	0.00	0.00	0.00
2.2.5	FONDOS Y BIENES DE TERCEROS EN GARANTÍA Y/O ADMINISTRACIÓN A LARGO PLAZO	23,589.63	0.00	754,143.16	777,732.79
2.2.5.1	FONDOS EN GARANTIA A LARGO PLAZO	0.00	0.00	0.00	0.00
2.2.5.2	FONDOS EN ADMINISTRACIÓN A LARGO PLAZO	0.00	0.00	0.00	0.00
2.2.5.3	FONDOS CONTINGENTES A LARGO PLAZO	0.00	0.00	0.00	0.00

2.2.5.4	FONDOS DE FIDEICOMISOS, MANDATOS Y CONTRATOS ANALÓGOS A LARGO PLAZO	23,569.63	0.00	754,143.16	777,732.79
2.2.5.5	OTROS FONDOS DE TERCEROS EN GARANTÍA Y/O ADMINISTRACIÓN A LARGO PLAZO	0.00	0.00	0.00	0.00
2.2.5.6	VALORES Y BIENES EN GARANTÍA A LARGO PLAZO	0.00	0.00	0.00	0.00
2.2.6	PROVISIONES A LARGO PLAZO	0.00	0.00	0.00	0.00
2.2.6.1	PROVISIÓN PARA DEMANDAS Y JUICIOS A LARGO PLAZO	0.00	0.00	0.00	0.00
2.2.6.2	PROVISIÓN PARA PENSIONES A LARGO PLAZO	0.00	0.00	0.00	0.00
2.2.6.3	PROVISIÓN PARA CONTINGENCIAS A LARGO PLAZO	0.00	0.00	0.00	0.00
2.2.6.9	OTRAS PROVISIONES A LARGO PLAZO	0.00	0.00	0.00	0.00
3	HACIENDA PÚBLICA/PATRIMONIO	30,260,976.13	50,165,787.25	47,244,429.46	27,339,618.34
3.1	HACIENDA PÚBLICA/PATRIMONIO CONTRIBUIDO	6,498,842.55	0.00	0.00	6,498,842.55
3.1.1	APORTACIONES	6,498,842.55	0.00	0.00	6,498,842.55
3.1.2	DONACIONES DE CAPITAL	0.00	0.00	0.00	0.00
3.1.3	ACTUALIZACIÓN DE LA HACIENDA PÚBLICA/PATRIMONIO	0.00	0.00	0.00	0.00
3.2	HACIENDA PÚBLICA/PATRIMONIO GENERADO	23,762,133.58	50,165,787.25	47,244,429.46	20,840,775.79
3.2.1	RESULTADOS DEL EJERCICIO (AHORRO/ DESAHOOR)	0.00	45,303,023.34	46,449,614.59	1,146,591.25
3.2.2	RESULTADOS DE EJERCICIOS ANTERIORES	55,993,787.76	0.00	0.00	55,993,787.76
3.2.3	REVALUOS	0.00	0.00	0.00	0.00
3.2.3.1	REVALUO DE BIENES INMUEBLES	0.00	0.00	0.00	0.00
3.2.3.2	REVALUO DE BIENES MUEBLES	0.00	0.00	0.00	0.00
3.2.3.3	REVALUO DE BIENES INTANGIBLES	0.00	0.00	0.00	0.00
3.2.3.9	OTROS REVALUOS	0.00	0.00	0.00	0.00
3.2.4	RESERVAS	0.00	0.00	0.00	0.00
3.2.4.1	RESERVAS DE PATRIMONIO	0.00	0.00	0.00	0.00
3.2.4.2	RESERVAS TERRITORIALES	0.00	0.00	0.00	0.00
3.2.4.3	RESERVAS POR CONTINGENCIAS	0.00	0.00	0.00	0.00
3.2.5	RECTIFICACIONES DE RESULTADOS DE EJERCICIOS ANTERIORES	-32,231,654.18	4,862,763.91	794,814.87	-36,299,603.22
3.2.5.1	CAMBIOS EN POLÍTICAS CONTABLES	0.00	0.00	0.00	0.00
3.2.5.2	CAMBIOS POR ERRORES CONTABLES	-32,231,654.18	4,862,763.91	794,814.87	-36,299,603.22
3.3	EXCESO O INSUFICIENCIA EN LA ACTUALIZACIÓN DE LA HACIENDA PÚBLICA/PATRIMONIO	0.00	0.00	0.00	0.00
3.3.1	RESULTADO POR POSICIÓN MONETARIA	0.00	0.00	0.00	0.00
3.3.2	RESULTADO POR TENENCIA DE ACTIVOS NO MONETARIOS	0.00	0.00	0.00	0.00
4	INGRESOS Y OTROS BENEFICIOS	0.00	46,449,614.59	46,449,614.59	0.00
4.1	INGRESOS DE GESTIÓN	0.00	5,538,397.04	5,538,397.04	0.00

4.1.1	IMPUESTOS		0.00	3,671,234.63	3,671,234.63	0.00
4.1.1.1	IMPUESTOS SOBRE LOS INGRESOS		0.00	0.00	0.00	0.00
4.1.1.2	IMPUESTOS SOBRE EL PATRIMONIO		0.00	3,355,277.63	3,355,277.63	0.00
4.1.1.3	IMPUESTOS SOBRE LA PRODUCCIÓN, EL CONSUMO Y LAS TRANSACCIONES		0.00	0.00	0.00	0.00
4.1.1.4	IMPUESTOS AL COMERCIO EXTERIOR		0.00	0.00	0.00	0.00
4.1.1.5	IMPUESTOS SOBRE NOMINAS Y ASIMILABLES		0.00	0.00	0.00	0.00
4.1.1.6	IMPUESTOS ECOLÓGICOS		0.00	0.00	0.00	0.00
4.1.1.7	ACCESORIOS DE IMPUESTOS		0.00	149,031.75	149,031.75	0.00
4.1.1.9	OTROS IMPUESTOS		0.00	166,925.25	166,925.25	0.00
4.1.2	CUOTAS Y APORTACIONES DE SEGURIDAD SOCIAL		0.00	0.00	0.00	0.00
4.1.2.1	APORTACIONES PARA FONDOS DE VIVIENDA		0.00	0.00	0.00	0.00
4.1.2.2	CUOTAS PARA EL SEGURO SOCIAL		0.00	0.00	0.00	0.00
4.1.2.3	CUOTAS DE AHORRO PARA EL RETIRO		0.00	0.00	0.00	0.00
4.1.2.4	ACCESORIOS DE CUOTAS Y APORTACIONES DE SEGURIDAD SOCIAL		0.00	0.00	0.00	0.00
4.1.2.9	OTRAS CUOTAS Y APORTACIONES PARA LA SEGURIDAD SOCIAL		0.00	0.00	0.00	0.00
4.1.3	CONTRIBUCIONES DE MEJORAS		0.00	0.00	0.00	0.00
4.1.3.1	CONTRIBUCIONES DE MEJORAS POR OBRAS PÚBLICAS		0.00	0.00	0.00	0.00
4.1.4	DERECHOS		0.00	757,952.29	757,952.29	0.00
4.1.4.1	DERECHOS POR EL USO, GOCE, APROVECHAMIENTO O EXPLOTACIÓN DE BIENES DE DOMINIO PÚBLICO		0.00	34,000.00	34,000.00	0.00
4.1.4.2	DERECHOS A LOS HIDROCARBUROS		0.00	0.00	0.00	0.00
4.1.4.3	DERECHOS POR PRESTACIÓN DE SERVICIOS		0.00	375,755.23	375,755.23	0.00
4.1.4.4	ACCESORIOS DE DERECHOS		0.00	18,403.12	18,403.12	0.00
4.1.4.9	OTROS DERECHOS		0.00	329,793.94	329,793.94	0.00
4.1.5	PRODUCTOS DE TIPO CORRIENTE		0.00	136,881.14	136,881.14	0.00
4.1.5.1	PRODUCTOS DERIVADOS DEL USO Y APROVECHAMIENTO DE BIENES NO SUJETOS A RÉGIMEN DE ENAJENACIÓN DE BIENES MUEBLES NO SUJETOS A SER INVENTARIADOS		0.00	20,034.00	20,034.00	0.00
4.1.5.2	ENAJENACIÓN DE BIENES MUEBLES NO SUJETOS A SER INVENTARIADOS		0.00	0.00	0.00	0.00
4.1.5.3	ACCESORIOS DE PRODUCTOS		0.00	0.00	0.00	0.00
4.1.5.9	OTROS PRODUCTOS QUE GENERAN INGRESOS CORRIENTES		0.00	116,847.14	116,847.14	0.00
4.1.6	APROVECHAMIENTOS DE TIPO CORRIENTE		0.00	972,328.98	972,328.98	0.00
4.1.6.1	INCENTIVOS DERIVADOS DE LA COLABORACIÓN FISCAL		0.00	0.00	0.00	0.00
4.1.6.2	MULTAS		0.00	0.00	0.00	0.00
4.1.6.3	INDEMNIZACIONES		0.00	0.00	0.00	0.00
4.1.6.4	REINTEGROS		0.00	0.00	0.00	0.00

4.1.6.5	APROVECHAMIENTOS PROVENIENTES DE OBRAS PÚBLICAS	0.00	0.00	0.00	0.00	0.00
4.1.6.6	APROVECHAMIENTOS POR PARTICIPACIONES DERIVADAS DE LA APLICACIÓN DE LEYES	0.00	0.00	0.00	0.00	0.00
4.1.6.7	APROVECHAMIENTOS POR APORTACIONES Y COOPERACIONES	0.00	0.00	0.00	0.00	0.00
4.1.6.8	ACCESORIOS DE APROVECHAMIENTOS	0.00	0.00	0.00	0.00	0.00
4.1.6.9	OTROS APROVECHAMIENTOS	0.00	972,326.98	0.00	972,326.98	0.00
4.1.7	INGRESOS POR VENTA DE BIENES Y SERVICIOS	0.00	0.00	0.00	0.00	0.00
4.1.7.1	INGRESOS POR VENTA DE MERCANCIAS	0.00	0.00	0.00	0.00	0.00
4.1.7.2	INGRESOS POR VENTA DE BIENES Y SERVICIOS PRODUCIDOS EN ESTABLECIMIENTOS DEL GOBIERNO	0.00	0.00	0.00	0.00	0.00
4.1.7.3	INGRESOS POR VENTA DE BIENES Y SERVICIOS DE ORGANISMOS DESCENTRALIZADOS	0.00	0.00	0.00	0.00	0.00
4.1.7.4	INGRESOS DE OPERACIÓN DE ENTIDADES PARAESTATALES EMPRESARIALES Y NO FINANCIERAS	0.00	0.00	0.00	0.00	0.00
4.1.9	INGRESOS NO COMPRENDIDOS EN LAS FRACCIONES DE LA LEY DE INGRESOS CAUSADOS EN EJE	0.00	0.00	0.00	0.00	0.00
4.1.9.1	IMPUESTOS NO COMPRENDIDOS EN LAS FRACCIONES DE LA LEY DE INGRESOS CAUSADOS EN EJE	0.00	0.00	0.00	0.00	0.00
4.1.9.2	CONTRIBUCIONES DE MEJORAS, DERECHOS, PRODUCTOS Y APROVECHAMIENTOS NO COMPRENDIDOS EN LAS FRACCIONES DE LA LEY DE INGRESOS CAUSADOS EN EJE	0.00	0.00	0.00	0.00	0.00
4.2	PARTICIPACIONES, APORTACIONES, TRANSFERENCIAS, ASIGNACIONES, SUBSIDIOS Y OTRAS AYUDAS	0.00	40,911,217.55	0.00	40,911,217.55	0.00
4.2.1	PARTICIPACIONES Y APORTACIONES	0.00	40,911,217.55	0.00	40,911,217.55	0.00
4.2.1.1	PARTICIPACIONES	0.00	26,131,607.00	0.00	26,131,607.00	0.00
4.2.1.2	APORTACIONES	0.00	14,491,874.55	0.00	14,491,874.55	0.00
4.2.1.3	CONVENIOS	0.00	287,736.00	0.00	287,736.00	0.00
4.2.2	TRANSFERENCIAS, ASIGNACIONES, SUBSIDIOS Y OTRAS AYUDAS	0.00	0.00	0.00	0.00	0.00
4.2.2.1	TRANSFERENCIAS INTERNAS Y ASIGNACIONES DEL SECTOR PÚBLICO	0.00	0.00	0.00	0.00	0.00
4.2.2.2	TRANSFERENCIAS DEL SECTOR PÚBLICO	0.00	0.00	0.00	0.00	0.00
4.2.2.3	SUBSIDIOS Y SUBVENCIONES	0.00	0.00	0.00	0.00	0.00
4.2.2.4	AYUDAS SOCIALES	0.00	0.00	0.00	0.00	0.00
4.2.2.5	PENSIONES Y JUBILACIONES	0.00	0.00	0.00	0.00	0.00
4.2.2.6	TRANSFERENCIAS DEL EXTERIOR	0.00	0.00	0.00	0.00	0.00
4.3	OTROS INGRESOS Y BENEFICIOS	0.00	0.00	0.00	0.00	0.00
4.3.1	INGRESOS FINANCIEROS	0.00	0.00	0.00	0.00	0.00
4.3.1.1	INTERESES GANADOS DE VALORES, CRÉDITOS, BONOS Y OTROS	0.00	0.00	0.00	0.00	0.00
4.3.1.9	OTROS INGRESOS FINANCIEROS	0.00	0.00	0.00	0.00	0.00
4.3.2	INCREMENTO POR VARIACIÓN DE INVENTARIOS	0.00	0.00	0.00	0.00	0.00
4.3.2.1	INCREMENTO POR VARIACIÓN DE INVENTARIOS DE MERCANCIAS PARA VENTA	0.00	0.00	0.00	0.00	0.00
4.3.2.2	INCREMENTO POR VARIACIÓN DE INVENTARIOS DE MERCANCIAS TERMINADAS	0.00	0.00	0.00	0.00	0.00
4.3.2.3	INCREMENTO POR VARIACIÓN DE INVENTARIOS DE MERCANCIAS EN PROCESO DE ELABORACIÓN	0.00	0.00	0.00	0.00	0.00

4.3.2.4	INCREMENTO POR VARIACION DE INVENTARIOS DE MATERIAS PRIMAS, MATERIALES Y SUMINISTROS	0.00	0.00	0.00	0.00
4.3.2.5	INCREMENTO POR VARIACION DE ALMACEN DE MATERIAS PRIMAS, MATERIALES Y SUMINISTROS D	0.00	0.00	0.00	0.00
4.3.3	DISMINUCIÓN DEL EXCESO DE ESTIMACIONES POR PÉRDIDA O DETERIORO U OBSOLESCENCIA	0.00	0.00	0.00	0.00
4.3.3.1	DISMINUCIÓN DEL EXCESO DE ESTIMACIONES POR PÉRDIDA O DETERIORO U OBSOLESCENCIA	0.00	0.00	0.00	0.00
4.3.4	DISMINUCIÓN DEL EXCESO DE PROVISIONES	0.00	0.00	0.00	0.00
4.3.4.1	DISMINUCIÓN DEL EXCESO EN PROVISIONES	0.00	0.00	0.00	0.00
4.3.9	OTROS INGRESOS Y BENEFICIOS VARIOS	0.00	0.00	0.00	0.00
4.3.9.1	OTROS INGRESOS DE EJERCICIOS ANTERIORES	0.00	0.00	0.00	0.00
4.3.9.2	BONIFICACIONES Y DESCUENTOS OBTENIDOS	0.00	0.00	0.00	0.00
4.3.9.3	DIFERENCIAS POR TIPO DE CAMBIO A FAVOR EN EFECTIVO Y EQUIVALENTES	0.00	0.00	0.00	0.00
4.3.9.4	DIFERENCIAS DE COTIZACIONES A FAVOR EN VALORES NEGOCIABLES	0.00	0.00	0.00	0.00
4.3.9.5	RESULTADO POR POSICIÓN MONETARIA	0.00	0.00	0.00	0.00
4.3.9.6	UTILIDADES POR PARTICIPACIÓN PATRIMONIAL	0.00	0.00	0.00	0.00
4.3.9.9	OTROS INGRESOS Y BENEFICIOS VARIOS	0.00	0.00	0.00	0.00
5	GASTOS Y OTRAS PERDIDAS	0.00	45,303,023.34	45,303,023.34	0.00
5.1	GASTOS DE FUNCIONAMIENTO	0.00	33,945,908.11	33,945,908.11	0.00
5.1.1	SERVICIOS PERSONALES	0.00	23,963,806.67	23,963,806.67	0.00
5.1.1.1	REMUNERACIONES AL PERSONAL DE CARÁCTER PERMANENTE	0.00	11,363,164.17	11,363,164.17	0.00
5.1.1.2	REMUNERACIONES AL PERSONAL DE CARÁCTER TRANSITORIO	0.00	67,855.00	67,855.00	0.00
5.1.1.3	REMUNERACIONES ADICIONALES Y ESPECIALES	0.00	5,192,867.65	5,192,867.65	0.00
5.1.1.4	SEGURIDAD SOCIAL	0.00	1,144,562.06	1,144,562.06	0.00
5.1.1.5	OTRAS PRESTACIONES SOCIALES Y ECONÓMICAS	0.00	6,175,357.79	6,175,357.79	0.00
5.1.1.6	PAGO DE ESTÍMULOS A SERVIDORES PÚBLICOS	0.00	0.00	0.00	0.00
5.1.2	MATERIALES Y SUMINISTROS	0.00	3,066,885.84	3,066,885.84	0.00
5.1.2.1	MATERIALES DE ADMINISTRACIÓN, EMISIÓN DE DOCUMENTOS Y ARTÍCULOS OFICIALES	0.00	265,191.53	265,191.53	0.00
5.1.2.2	ALIMENTOS Y UTENSILIOS	0.00	159,331.35	159,331.35	0.00
5.1.2.3	MATERIAS PRIMAS Y MATERIALES DE PRODUCCIÓN Y COMERCIALIZACIÓN	0.00	0.00	0.00	0.00
5.1.2.4	MATERIALES Y ARTÍCULOS DE CONSTRUCCIÓN Y DE REPARACIÓN	0.00	312,667.70	312,667.70	0.00
5.1.2.5	PRODUCTOS QUÍMICOS, FARMACÉUTICOS Y DE LABORATORIO	0.00	3,350.00	3,350.00	0.00
5.1.2.6	COMBUSTIBLES, LUBRICANTES Y ADITIVOS	0.00	1,970,699.25	1,970,699.25	0.00
5.1.2.7	VESTUARIO, BLANCOS, PRENDAS DE PROTECCIÓN Y ARTÍCULOS DEPORTIVOS	0.00	99,264.43	99,264.43	0.00
5.1.2.8	MATERIALES Y SUMINISTROS PARA SEGURIDAD	0.00	2,054.50	2,054.50	0.00
5.1.2.9	HERRAMIENTAS, REFACCIONES Y ACCESORIOS MENORES	0.00	254,027.06	254,027.06	0.00

5.1.3	SERVICIOS GENERALES		0.00	6,915,215.60	6,915,215.60	0.00
5.1.3.1	SERVICIOS BASICOS		0.00	3,386,915.25	3,386,915.25	0.00
5.1.3.2	SERVICIOS DE ARRENDAMIENTO		0.00	151,307.25	151,307.25	0.00
5.1.3.3	SERVICIOS PROFESIONALES, CIENTÍFICOS Y TÉCNICOS Y OTROS SERVICIOS		0.00	593,425.11	593,425.11	0.00
5.1.3.4	SERVICIOS FINANCIEROS, BANCARIOS Y COMERCIALES		0.00	207,081.78	207,081.78	0.00
5.1.3.5	SERVICIOS DE INSTALACION, REPARACIÓN, MANTENIMIENTO Y CONSERVACIÓN		0.00	378,347.87	378,347.87	0.00
5.1.3.6	SERVICIOS DE COMUNICACION SOCIAL Y PUBLICIDAD		0.00	279,149.08	279,149.08	0.00
5.1.3.7	SERVICIOS DE TRASLADO Y VIÁTICOS		0.00	904,386.18	904,386.18	0.00
5.1.3.8	SERVICIOS OFICIALES		0.00	598,744.92	598,744.92	0.00
5.1.3.9	OTROS SERVICIOS GENERALES		0.00	415,856.16	415,856.16	0.00
5.2	TRANSFERENCIAS, ASIGNACIONES, SUBSIDIOS Y OTRAS AYUDAS		0.00	4,081,151.78	4,081,151.78	0.00
5.2.1	TRANSFERENCIAS INTERNAS Y ASIGNACIONES AL SECTOR PÚBLICO		0.00	0.00	0.00	0.00
5.2.1.1	ASIGNACIONES AL SECTOR PÚBLICO		0.00	0.00	0.00	0.00
5.2.1.2	TRANSFERENCIAS INTERNAS AL SECTOR PÚBLICO		0.00	0.00	0.00	0.00
5.2.2	TRANSFERENCIAS AL RESTO DEL SECTOR PÚBLICO		0.00	0.00	0.00	0.00
5.2.2.1	TRANSFERENCIAS A ENTIDADES PARAESTATALES		0.00	0.00	0.00	0.00
5.2.2.2	TRANSFERENCIAS A ENTIDADES FEDERATIVAS Y MUNICIPIOS		0.00	0.00	0.00	0.00
5.2.3	SUBSIDIOS Y SUBVENCIONES		0.00	97,622.24	97,622.24	0.00
5.2.3.1	SUBSIDIOS		0.00	97,622.24	97,622.24	0.00
5.2.3.2	SUBVENCIONES		0.00	0.00	0.00	0.00
5.2.4	AYUDAS SOCIALES		0.00	3,225,073.06	3,225,073.06	0.00
5.2.4.1	AYUDAS SOCIALES A PERSONAS		0.00	3,225,073.06	3,225,073.06	0.00
5.2.4.2	BECAS		0.00	0.00	0.00	0.00
5.2.4.3	AYUDAS SOCIALES A INSTITUCIONES		0.00	0.00	0.00	0.00
5.2.4.4	AYUDAS SOCIALES POR DESASTRES NATURALES Y OTROS SINIESTROS		0.00	0.00	0.00	0.00
5.2.5	PENSIONES Y JUBILACIONES		0.00	563,456.48	563,456.48	0.00
5.2.5.1	PENSIONES		0.00	563,456.48	563,456.48	0.00
5.2.5.2	JUBILACIONES		0.00	0.00	0.00	0.00
5.2.5.9	OTRAS PENSIONES Y JUBILACIONES		0.00	0.00	0.00	0.00
5.2.6	TRANSFERENCIAS A FIDEICOMISOS, MANDATOS Y CONTRATOS ANALOGOS		0.00	195,000.00	195,000.00	0.00
5.2.6.1	TRANSFERENCIAS A FIDEICOMISOS, MANDATOS Y CONTRATOS ANALOGOS AL GOBIERNO		0.00	195,000.00	195,000.00	0.00
5.2.6.2	TRANSFERENCIAS A FIDEICOMISOS, MANDATOS Y CONTRATOS ANALOGOS A ENTIDADES PARAÉ		0.00	0.00	0.00	0.00
5.2.7	TRANSFERENCIAS A LA SEGURIDAD SOCIAL		0.00	0.00	0.00	0.00

5.2.7.1	TRANSFERENCIAS POR OBLIGACIONES DE LEY		0.00	0.00	0.00	0.00
5.2.8	DONATIVOS		0.00	0.00	0.00	0.00
5.2.8.1	DONATIVOS A INSTITUCIONES SIN FINES DE LUCRO		0.00	0.00	0.00	0.00
5.2.8.2	DONATIVOS A ENTIDADES FEDERATIVAS Y MUNICIPIOS		0.00	0.00	0.00	0.00
5.2.8.3	DONATIVOS A FIDEICOMISO, MANDATOS Y CONTRATOS ANALOGOS PRIVADOS		0.00	0.00	0.00	0.00
5.2.8.4	DONATIVOS A FIDEICOMISO, MANDATOS Y CONTRATOS ANALOGOS ESTATALES		0.00	0.00	0.00	0.00
5.2.8.5	DONATIVOS INTERNACIONALES		0.00	0.00	0.00	0.00
5.2.9	TRANSFERENCIAS AL EXTERIOR		0.00	0.00	0.00	0.00
5.2.9.1	TRANSFERENCIAS AL EXTERIOR A GOBIERNOS EXTRANJEROS Y ORGANISMOS INTERNACIONALES		0.00	0.00	0.00	0.00
5.2.9.2	TRANSFERENCIAS AL SECTOR PRIVADO EXTERNO		0.00	0.00	0.00	0.00
5.3	PARTICIPACIONES Y APORTACIONES		0.00	1,430,191.00	1,430,191.00	0.00
5.3.1	PARTICIPACIONES		0.00	0.00	0.00	0.00
5.3.1.1	PARTICIPACIONES DE LA FEDERACIÓN A ENTIDADES FEDERATIVAS Y MUNICIPIOS		0.00	0.00	0.00	0.00
5.3.1.2	PARTICIPACIONES DE LAS ENTIDADES FEDERATIVAS A LOS MUNICIPIOS		0.00	0.00	0.00	0.00
5.3.2	APORTACIONES		0.00	0.00	0.00	0.00
5.3.2.1	APORTACIONES DE LA FEDERACIÓN A ENTIDADES FEDERATIVAS Y MUNICIPIOS		0.00	0.00	0.00	0.00
5.3.2.2	APORTACIONES DE LAS ENTIDADES FEDERATIVAS A LOS MUNICIPIOS		0.00	0.00	0.00	0.00
5.3.3	CONVENIOS		0.00	1,430,191.00	1,430,191.00	0.00
5.3.3.1	CONVENIOS DE REASIGNACION		0.00	1,430,191.00	1,430,191.00	0.00
5.3.3.2	CONVENIOS DE DESCENTRALIZACIÓN Y OTROS		0.00	0.00	0.00	0.00
5.4	INTERESES, COMISIONES Y OTROS GASTOS DE LA DEUDA PUBLICA		0.00	0.00	0.00	0.00
5.4.1	INTERESES DE LA DEUDA PUBLICA		0.00	0.00	0.00	0.00
5.4.1.1	INTERESES DE LA DEUDA PUBLICA INTERNA		0.00	0.00	0.00	0.00
5.4.1.2	INTERESES DE LA DEUDA PUBLICA EXTERNA		0.00	0.00	0.00	0.00
5.4.2	COMISIONES DE LA DEUDA PUBLICA		0.00	0.00	0.00	0.00
5.4.2.1	COMISIONES DE LA DEUDA PUBLICA INTERNA		0.00	0.00	0.00	0.00
5.4.2.2	COMISIONES DE LA DEUDA PUBLICA EXTERNA		0.00	0.00	0.00	0.00
5.4.3	GASTOS DE LA DEUDA PUBLICA		0.00	0.00	0.00	0.00
5.4.3.1	GASTOS DE LA DEUDA PUBLICA INTERNA		0.00	0.00	0.00	0.00
5.4.3.2	GASTOS DE LA DEUDA PÚBLICA EXTERNA		0.00	0.00	0.00	0.00
5.4.4	COSTO POR COBERTURAS		0.00	0.00	0.00	0.00
5.4.4.1	COSTO POR COBERTURAS		0.00	0.00	0.00	0.00
5.4.5	APOYOS FINANCIEROS		0.00	0.00	0.00	0.00

5.4.5.1	APOYOS FINANCIEROS A INTERMEDIARIOS		0.00	0.00	0.00	0.00	0.00
5.4.5.2	APOYO FINANCIEROS A AHORRADORES Y DEUDORES DEL SISTEMA FINANCIERO NACIONAL		0.00	0.00	0.00	0.00	0.00
5.5	OTROS GASTOS Y PERDIDAS EXTRAORDINARIAS		0.00	0.00	0.00	0.00	0.00
5.5.1	ESTIMACIONES, DEPRECIACIONES, DETERIOROS, OBSOLESCENCIA Y AMORTIZACIONES		0.00	0.00	0.00	0.00	0.00
5.5.1.1	ESTIMACIONES POR PÉRDIDA O DETERIORO DE ACTIVOS CIRCULANTES		0.00	0.00	0.00	0.00	0.00
5.5.1.2	ESTIMACIONES POR PÉRDIDA O DETERIORO DE ACTIVO NO CIRCULANTE		0.00	0.00	0.00	0.00	0.00
5.5.1.3	DEPRECIACIÓN DE BIENES INMUEBLES		0.00	0.00	0.00	0.00	0.00
5.5.1.4	DEPRECIACIÓN DE INFRAESTRUCTURA		0.00	0.00	0.00	0.00	0.00
5.5.1.5	DEPRECIACIÓN DE BIENES MUEBLES		0.00	0.00	0.00	0.00	0.00
5.5.1.6	DETERIORO DE LOS ACTIVOS BIOLÓGICOS		0.00	0.00	0.00	0.00	0.00
5.5.1.7	AMORTIZACIÓN DE ACTIVOS INTANGIBLES		0.00	0.00	0.00	0.00	0.00
5.5.1.8	DISMINUCIÓN DE BIENES POR PÉRDIDA, OBSOLESCENCIA Y DETERIORO		0.00	0.00	0.00	0.00	0.00
5.5.2	PROVISIONES		0.00	0.00	0.00	0.00	0.00
5.5.2.1	PROVISIONES DE PASIVOS A CORTO PLAZO		0.00	0.00	0.00	0.00	0.00
5.5.2.2	PROVISIONES DE PASIVOS A LARGO PLAZO		0.00	0.00	0.00	0.00	0.00
5.5.3	DISMINUCIÓN DE INVENTARIOS		0.00	0.00	0.00	0.00	0.00
5.5.3.1	DISMINUCIÓN DE INVENTARIOS DE MERCANCIAS PARA VENTA		0.00	0.00	0.00	0.00	0.00
5.5.3.2	DISMINUCIÓN DE INVENTARIOS DE MERCANCIAS TERMINADAS		0.00	0.00	0.00	0.00	0.00
5.5.3.3	DISMINUCIÓN DE INVENTARIOS DE MERCANCIAS EN PROCESO DE ELABORACIÓN		0.00	0.00	0.00	0.00	0.00
5.5.3.4	DISMINUCIÓN DE INVENTARIOS DE MATERIAS PRIMAS, MATERIALES Y SUMINISTROS PARA PRODUCTOS		0.00	0.00	0.00	0.00	0.00
5.5.3.5	DISMINUCIÓN DE ALMACÉN DE MATERIALES Y SUMINISTROS DE CONSUMO		0.00	0.00	0.00	0.00	0.00
5.5.4	AUMENTO POR INSUFICIENCIA DE ESTIMACIONES POR PÉRDIDA O DETERIORO U OBSOLESCENCIA		0.00	0.00	0.00	0.00	0.00
5.5.4.1	AUMENTO POR INSUFICIENCIA DE ESTIMACIONES POR PÉRDIDA O DETERIORO U OBSOLESCENCIA		0.00	0.00	0.00	0.00	0.00
5.5.5	AUMENTO POR INSUFICIENCIA DE PROVISIONES		0.00	0.00	0.00	0.00	0.00
5.5.5.1	AUMENTO POR INSUFICIENCIA DE PROVISIONES		0.00	0.00	0.00	0.00	0.00
5.5.9	OTROS GASTOS		0.00	0.00	0.00	0.00	0.00
5.5.9.1	GASTOS DE EJERCICIOS ANTERIORES		0.00	0.00	0.00	0.00	0.00
5.5.9.2	PERDIDAS POR RESPONSABILIDADES		0.00	0.00	0.00	0.00	0.00
5.5.9.3	BONIFICACIONES Y DESCUENTOS OTORGADOS		0.00	0.00	0.00	0.00	0.00
5.5.9.4	DIFERENCIAS POR TIPO DE CAMBIO NEGATIVAS EN EFECTIVO Y EQUIVALENTES		0.00	0.00	0.00	0.00	0.00
5.5.9.5	DIFERENCIAS DE COTIZACIONES NEGATIVAS EN VALORES NEGOCIABLES		0.00	0.00	0.00	0.00	0.00
5.5.9.6	RESULTADO POR POSICIÓN MONETARIA		0.00	0.00	0.00	0.00	0.00
5.5.9.7	PERDIDAS POR PARTICIPACIÓN PATRIMONIAL		0.00	0.00	0.00	0.00	0.00

5.5.9.9	OTROS GASTOS VARIOS	0.00	0.00	0.00	0.00	0.00
5.6	INVERSIÓN PÚBLICA	0.00	5,845,772.45	5,845,772.45	5,845,772.45	0.00
5.6.1	INVERSIÓN PÚBLICA NO CAPITALIZABLE	0.00	5,845,772.45	5,845,772.45	5,845,772.45	0.00
5.6.1.1	CONSTRUCCIÓN EN BIENES NO CAPITALIZABLE	0.00	5,845,772.45	5,845,772.45	5,845,772.45	0.00
6	CUENTAS DE CIERRE CONTABLE	0.00	0.00	0.00	0.00	0.00
6.1	RESUMEN DE INGRESOS Y GASTOS	0.00	0.00	0.00	0.00	0.00
6.2	AHORRO DE LA GESTIÓN	0.00	0.00	0.00	0.00	0.00
6.3	DESAHORRO DE LA GESTIÓN	0.00	0.00	0.00	0.00	0.00
7	CUENTAS DE ORDEN CONTABLES	0.00	0.00	0.00	0.00	0.00
7.1	VALORES	0.00	0.00	0.00	0.00	0.00
7.1.1	VALORES EN CUSTODIA	0.00	0.00	0.00	0.00	0.00
7.1.2	CUSTODIA DE VALORES	0.00	0.00	0.00	0.00	0.00
7.1.3	INSTRUMENTOS DE CRÉDITO PRESTADOS A FORMADORES DE MERCADO	0.00	0.00	0.00	0.00	0.00
7.1.4	PRÉSTAMO DE INSTRUMENTOS DE CRÉDITO A FORMADORES DE MERCADO Y SU GARANTÍA	0.00	0.00	0.00	0.00	0.00
7.1.5	INSTRUMENTOS DE CRÉDITO RECIBIDOS EN GARANTÍA DE LOS FORMADORES DE MERCADO	0.00	0.00	0.00	0.00	0.00
7.1.6	GARANTÍA DE CRÉDITOS RECIBIDOS DE LOS FORMADORES DE MERCADO	0.00	0.00	0.00	0.00	0.00
7.2	EMISIÓN DE OBLIGACIONES	0.00	0.00	0.00	0.00	0.00
7.2.1	AUTORIZACIÓN PARA LA EMISIÓN DE BONOS, TÍTULOS Y VALORES DE LA DEUDA PÚBLICA INTERNA	0.00	0.00	0.00	0.00	0.00
7.2.2	AUTORIZACIÓN PARA LA EMISIÓN DE BONOS, TÍTULOS Y VALORES DE LA DEUDA PÚBLICA EXTERNA	0.00	0.00	0.00	0.00	0.00
7.2.3	EMISIONES AUTORIZADAS DE LA DEUDA PÚBLICA INTERNA Y EXTERNA	0.00	0.00	0.00	0.00	0.00
7.2.4	SUSCRIPCIÓN DE CONTRATOS DE PRÉSTAMOS Y OTRAS OBLIGACIONES DE LA DEUDA PÚBLICA INTERNA	0.00	0.00	0.00	0.00	0.00
7.2.5	SUSCRIPCIÓN DE CONTRATOS DE PRÉSTAMOS Y OTRAS OBLIGACIONES DE LA DEUDA PÚBLICA EXTERNA	0.00	0.00	0.00	0.00	0.00
7.2.6	CONTRATOS DE PRÉSTAMOS Y OTRAS OBLIGACIONES DE LA DEUDA PÚBLICA INTERNA Y EXTERNA	0.00	0.00	0.00	0.00	0.00
7.3	AVALES Y GARANTÍAS	0.00	0.00	0.00	0.00	0.00
7.3.1	AVALES AUTORIZADOS	0.00	0.00	0.00	0.00	0.00
7.3.2	AVALES FIRMADOS	0.00	0.00	0.00	0.00	0.00
7.3.3	FIANZAS Y GARANTÍAS RECIBIDAS POR DEUDAS A COBRAR	0.00	0.00	0.00	0.00	0.00
7.3.4	FIANZAS Y GARANTÍAS RECIBIDAS	0.00	0.00	0.00	0.00	0.00
7.3.5	FIANZAS OTORGADAS PARA RESPALDAR OBLIGACIONES NO FISCALES DEL GOBIERNO	0.00	0.00	0.00	0.00	0.00
7.3.6	FIANZAS OTORGADAS DEL GOBIERNO PARA RESPALDAR OBLIGACIONES NO FISCALES	0.00	0.00	0.00	0.00	0.00
7.4	JUICIOS	0.00	0.00	0.00	0.00	0.00
7.4.1	DEMANDAS JUDICIAL EN PROCESO DE RESOLUCIÓN	0.00	0.00	0.00	0.00	0.00
7.4.2	RESOLUCIÓN DE DEMANDAS EN PROCESO JUDICIAL	0.00	0.00	0.00	0.00	0.00

7.5	INVERSION MEDIANTE PROYECTOS PARA PRESTACION DE SERVICIOS (PPS) Y SIMILARES	0.00	0.00	0.00	0.00	0.00
7.5.1	CONTRATOS PARA INVERSION MEDIANTE PROYECTOS PARA PRESTACION DE SERVICIOS (PPS) Y SIMILARES	0.00	0.00	0.00	0.00	0.00
7.5.2	INVERSION PUBLICA CONTRATADA MEDIANTE PROYECTOS PARA PRESTACION DE SERVICIOS (PPS) Y SIMILARES	0.00	0.00	0.00	0.00	0.00
7.6	BIENES EN CONCESIONADOS O EN COMODATO	0.00	0.00	0.00	0.00	0.00
7.6.1	BIENES BAJO CONTRATO EN CONCESION	0.00	0.00	0.00	0.00	0.00
7.6.2	CONTRATO DE CONCESION POR BIENES	0.00	0.00	0.00	0.00	0.00
7.6.3	BIENES BAJO CONTRATO EN COMODATO	0.00	0.00	0.00	0.00	0.00
7.6.4	CONTRATO DE COMODATO POR BIENES	0.00	0.00	0.00	0.00	0.00

Nota de Gestión Administrativa 17

De conformidad con la nota de gestión administrativa número 17 la información Contable deberá estar firmada en cada página de la misma e incluir al final la siguiente leyenda: "Bajo protesta de decir verdad declaramos que los Estados Financieros y sus notas, son razonablemente correctos y son responsabilidad del emisor"




DR. JOSE LUIS FERNANDEZ HERNANDEZ

PROFR. RAMON ISABEL GARCIA FERRIÑO



C. SERGIO ALVARADO ZURIGA TORRES



C.P. NORMA ALICIA SALINAS BARRIOS



M.V.Z. MIGUEL ANGEL GARCIA NIETO




C. MANUELA RODRIGUEZ GONZALEZ

Presidencia Municipal de Cuatro Ciénegas Coahuila Balanza de Comprobación Del 01 de enero al 31 de diciembre de 2017					
CÓDIGO	CUENTA CONTABLE	SALDO INICIAL	CARGOS	ABONOS	SALDO FINAL
8	CUENTAS DE ORDEN PRESUPUESTARIAS	0.00	-142,221,794.20	-142,221,794.20	0.00
8.1	LEY DE INGRESOS	0.00	144,082,889.71	144,082,889.71	0.00
8.1.1	LEY DE INGRESOS ESTIMADA	0.00	51,180,111.97	0.00	51,180,111.97
8.1.2	LEY DE INGRESOS POR EJECUTAR	0.00	46,449,514.59	51,180,111.97	4,730,497.38
8.1.3	MODIFICACIONES A LA LEY DE INGRESOS ESTIMADA	0.00	0.00	0.00	0.00
8.1.4	LEY DE INGRESOS DEVENGADA	0.00	46,453,163.15	46,449,514.59	-3,548.56
8.1.5	LEY DE INGRESOS RECAUDADA	0.00	0.00	40,453,163.15	40,453,163.15
8.2	PRESUPUESTO DE EGRESOS	0.00	286,304,683.91	286,304,683.91	0.00
8.2.1	PRESUPUESTO DE EGRESOS APROBADO	0.00	0.00	51,180,112.00	51,180,112.00
8.2.2	PRESUPUESTO DE EGRESOS POR EJERCER	0.00	77,736,811.32	67,376,287.71	10,360,523.61
8.2.3	MODIFICACIONES AL PRESUPUESTO DE EGRESOS APROBADO	0.00	11,886,433.85	28,556,699.32	14,690,265.47
8.2.4	PRESUPUESTO DE EGRESOS COMPROMETIDO	0.00	55,509,853.86	47,224,034.73	6,285,819.13
8.2.5	PRESUPUESTO DE EGRESOS DEVENGADO	0.00	47,224,034.73	47,224,034.73	0.00
8.2.6	PRESUPUESTO DE EGRESOS EJERCIDO	0.00	47,224,034.73	46,743,515.42	480,519.31
8.2.7	PRESUPUESTO DE EGRESOS PAGADO	0.00	46,743,515.42	0.00	46,743,515.42
9	CUENTAS DE CIERRE PRESUPUESTARIO	0.00	0.00	0.00	0.00
9.1	SUPERAVIT FINANCIERO	0.00	0.00	0.00	0.00
9.2	DEFICIT FINANCIERO	0.00	0.00	0.00	0.00
9.3	ADEUDOS DE EJERCICIOS FISCALES ANTERIORES	0.00	0.00	0.00	0.00

Nota de Gestión Administrativa 17

De conformidad con la nota de gestión administrativa número 17 la información contable deberá estar firmada en cada página de la misma e incluir al final la siguiente leyenda: "Bajo protesta de decir verdad declaramos que los Estados Financieros y sus notas, son razonablemente correctos y son responsabilidad del emisor"


DR. JOSÉ LUIS FERNÁNDEZ HERNÁNDEZ


PROFR. RAMÓN ISABEL GARCÍA FERRERO


S. SERGIO ALEJANDRO ZUÑIGA TORRES


C.P. NORMA ALICIA SALINAS BANDA


M.V.Z. MIGUEL ÁNGEL GARCÍA NIETO


C. MANUEL RODRÍGUEZ GONZÁLEZ

**INFORMACIÓN CONTABLE
XI.- INFORME O DICTAMEN DE LOS
PROFESIONALES DE AUDITORÍA
INDEPENDIENTES O, EN SU CASO, UNA
DECLARATORIA DE LAS INSTANCIAS DE
CONTROL COMPETENTES**



Informe sobre la auditoría a los estados financieros

Al R. Ayuntamiento de la Presidencia Municipal de Cuatro Ciénegas, Coahuila.

Opinión con salvedad.

Hemos auditado los estados financieros adjuntos de la Presidencia Municipal de Cuatro Ciénegas, Coahuila, que comprenden los estados de situación financiera, los estados analíticos del activo y los estados analíticos de la deuda y otros pasivos al 31 de diciembre de 2017 y 2016, y los estados de actividades, los estados de variaciones en el patrimonio, los estados de flujos de efectivo y los estados de cambios en la situación financiera, correspondientes a los años terminados en dichas fechas, así como las notas explicativas a los estados financieros que incluyen un resumen de las políticas contables significativas.

En nuestra opinión, excepto por los efectos de las cuestiones descritas en la sección de Fundamento de la opinión con salvedades de nuestro informe, los estados financieros adjuntos, que se describen en el párrafo anterior, expresan razonablemente, en todos los aspectos materiales, la Situación Financiera de la Presidencia Municipal de Cuatro Ciénegas, Coahuila, al 31 de diciembre de 2017 y 2016, y están preparados de conformidad con las disposiciones en materia de información financiera que se indican en las notas 5 y 6 a los estados financieros que se acompañan y que están establecidas en Ley General de Contabilidad Gubernamental, por el Consejo Nacional de Armonización Contable y por el Consejo de Armonización Contable del Estado de Coahuila de Zaragoza.

Fundamento de la Opinión con Salvedades.

La entidad no reconoce los efectos de la inflación en la información financiera, por considerarlos dentro de un entorno económico no inflacionario, tal como lo dispone la Norma de Información Financiera B-10 Efectos de la Inflación.

Cuentas por cobrar. Los estados financieros no incluyen estimación alguna por cualquier pérdida que pudiera incurirse en la cobranza de éstas cuentas.

La entidad no aplica la depreciación correspondiente a los activos fijos que aparecen registrados como de su propiedad, de conformidad con lo establecido en la Ley General de Contabilidad Gubernamental y en la Normatividad emitida por el Consejo Nacional de Armonización Contable.

Norma de Información Financiera D-3 Beneficio a los empleados. La entidad cuenta con personal subordinado a su servicio, sin embargo, como se menciona en la nota 6, a la fecha de emisión de este informe, la entidad, no ha reconocido en los estados financieros el pasivo correspondiente a favor de éstos.



Hemos llevado a cabo nuestra auditoría de conformidad con las Normas Internacionales de Auditoría. Nuestras responsabilidades, de acuerdo con estas normas, se describen con más detalle en la sección "Responsabilidades del auditor sobre la auditoría de los estados financieros" de nuestro informe.

Somos independientes de la entidad de conformidad con el Código de Ética Profesional del Instituto Mexicano de Contadores Públicos, A.C., junto con los requerimientos de ética que son aplicables a nuestras auditorías de los estados financieros en México, y hemos cumplido con las demás responsabilidades de ética de conformidad con esos requerimientos y con el Código de Ética Profesional.

Párrafo de énfasis base de preparación contable y utilización de este informe.

Los estados financieros adjuntos, fueron preparados, de acuerdo a las políticas contables aplicables a entidades gubernamentales y en lo conducente, con la Ley General de Contabilidad Gubernamental, los cuales están presentados en los formatos que para tal efecto fueron establecidos por el Consejo Nacional de Armonización Contable y por el Consejo de Armonización Contable del Estado de Coahuila de Zaragoza; consecuentemente, éstos pueden no ser apropiados para otra finalidad. Nuestra opinión no se modifica por esta cuestión.

Responsabilidad de la Administración y de los encargados del gobierno de la entidad sobre los estados financieros.

La Administración de la entidad, es la responsable de la preparación y presentación fiel de los estados financieros adjuntos de conformidad con las disposiciones en materia de información financiera establecida en la Ley General de Contabilidad Gubernamental, la Normatividad emitida por el Consejo Nacional de Armonización Contable y por el Consejo de Armonización Contable del Estado de Coahuila de Zaragoza, y del control interno que la administración considere necesario para permitir la preparación de estados financieros libres de incorrección material, debido a fraude o error.

En la preparación de los estados financieros, la administración es responsable de la valoración de la capacidad de la entidad para continuar operando como una entidad en funcionamiento, revelando, en su caso, las cuestiones relativas a la entidad en funcionamiento y utilizando las bases contables aplicables a una entidad en funcionamiento, a menos que la administración tenga la intención de liquidar la entidad o cesar sus operaciones, o bien no exista una alternativa realista.

Los encargados del gobierno de la entidad son responsables de la supervisión del proceso de información financiera de la entidad.



Responsabilidades del Auditor en relación con la auditoría de los estados financieros..

Nuestra responsabilidad es expresar una opinión sobre los estados financieros adjuntos basada en nuestra auditoría. Hemos llevado a cabo nuestra auditoría de conformidad con las Normas Internacionales de Auditoría. Dichas normas exigen que cumplamos los requerimientos de ética, así como que planifiquemos y ejecutemos la auditoría con el fin de obtener una seguridad razonable sobre si los Estados Financieros están libres de incorrección material, y de que están preparados, de acuerdo a las políticas contables aplicables a entidades gubernamentales y en lo conducente, con la Ley General de Contabilidad Gubernamental, la Normatividad emitida por el Consejo Nacional de Armonización Contable y por el Consejo de Armonización Contable del Estado de Coahuila de Zaragoza.

Una auditoría conlleva la aplicación de procedimientos para obtener evidencia de auditoría sobre los importes y la información revelada en los estados financieros. Los procedimientos seleccionados dependen del juicio del auditor, incluida la valoración de los riesgos de incorrección material en los estados financieros, debido a fraude o error. Al efectuar dicha valoración del riesgo, el auditor tiene en cuenta el control interno relevante para la preparación y presentación fiel por parte de la entidad de los estados financieros, con el fin de diseñar los procedimientos de auditoría que sean adecuados en función a las circunstancias, y no con la finalidad de expresar una opinión sobre la eficacia del control interno de la entidad. Una auditoría también incluye la evaluación de la adecuación de las políticas contables aplicadas y de la razonabilidad de las estimaciones contables realizadas por la administración, así como la evaluación de la presentación de los estados financieros en su conjunto.

Consideramos que la evidencia de auditoría que hemos obtenido proporciona una base suficiente y adecuada para nuestra opinión de auditoría con salvedades.

Como parte de una auditoría de conformidad con las Normas Internacionales de Auditoría, aplicamos nuestro juicio profesional y mantenemos una actitud de escepticismo profesional durante toda la auditoría. También:


- Identificamos y valoramos los riesgos de incorrección material en los estados financieros, debido a fraude o error, diseñamos y aplicamos procedimientos de auditoría para responder a dichos riesgos y obtuvimos evidencia de auditoría suficiente y adecuada para proporcionar una base para nuestra opinión. El riesgo de no detectar una incorrección material debido a fraude es mayor que en el caso de una incorrección material debido a error, ya que el fraude puede implicar colusión, falsificación, manifestaciones intencionalmente erróneas, omisiones intencionales o la anulación del control interno.
- Obtenemos conocimiento del control interno relevante para la auditoría con el fin de diseñar los procedimientos de auditoría que sean adecuados en función de las circunstancias, y no con la finalidad de expresar una opinión sobre la eficacia del control interno de la entidad.



- Evaluamos lo adecuación de las políticas contables utilizadas y la razonabilidad de las estimaciones contables, así como las revelaciones hechas por la administración de la entidad.
- Concluimos sobre lo adecuado del uso de la administración de las bases contables aplicables a una entidad en funcionamiento y, con base en la evidencia de auditoría obtenida, concluimos sobre si existe o no una incertidumbre material relacionada con hechos o con condiciones que pueden generar dudas significativas sobre la capacidad de la entidad para continuar como entidad en funcionamiento. Si concluimos que existe una incertidumbre material, se requiere que llamemos la atención en nuestro informe de auditoría sobre la correspondiente información revelada en los estados financieros o, si dichas revelaciones no son adecuadas, que expresemos una opinión modificada. Nuestras conclusiones se basan en la evidencia de auditoría obtenida hasta la fecha de nuestro informe de auditoría. Sin embargo, hechos o condiciones futuros pueden ser causa de que la entidad deje de ser una entidad en funcionamiento.
- Evaluamos en su conjunto, la presentación general, la estructura y el contenido de los estados financieros, incluida la información revelada, y si los estados financieros representan las transacciones y hechos subyacentes de un modo que logran la presentación fiel.

Nos comunicamos con los responsables del gobierno de la entidad en relación, entre otras cuestiones, con el alcance planeado y el momento de realización de la auditoría y los hallazgos importantes de la auditoría, así como cualquier deficiencia significativa en el control interno que identificamos durante nuestra auditoría.

También proporcionamos a los responsables del gobierno de la entidad una declaración de que hemos cumplido los requerimientos de ética aplicables en relación con la independencia, y comunicado con ellos acerca de todas las relaciones y demás asuntos de las que se pueda esperar razonablemente que pueden afectar a nuestra independencia y, cuando es aplicable, las correspondientes.



C.P.C. Agustín Ignacio López Barrón
Cédula Profesional No. 930756

Saltillo, Coahuila a, 30 de abril de 2018

INFORMACIÓN CONTABLE
XII.- ACTA DE CABILDO EN LA QUE SE HAGA
CONSTAR LA PRESENTACIÓN DE LA
CUENTA PÚBLICA CORRESPONDIENTE AL
EJERCICIO 2017



PROFR. ALBERTO VILLARREAL FERRIÑO, SECRETARIO DEL R. AYUNTAMIENTO DE ESTA CIUDAD Y SU JURISDICCIÓN RESPECTIVAMENTE:

CERTIFICA

QUE EN EL LIBRO DE ACTAS QUE SE LLEVA EN ESTA PRESIDENCIA MUNICIPAL, SE ENCUENTRA EL ACTA No. 05 DE CABILDO QUE EN LO CONDUCENTE AL PUNTO NÚMERO **SEPTIMO** DE LA ORDEN DEL DIA, QUE A LA LETRA DICE:

ESTANDO REUNIDOS LOS CC. DR. JOSE LUIS FERNANDEZ HERNANDEZ, PRESIDENTE MUNICIPAL, C. SERGIO ALEJANDRO ZUÑIGA TORRES, PRIMER REGIDOR, LIC. MAGALY NEREIDA ZARAGOZA GUAJARDO, SEGUNDA REGIDORA, PROFR. SAN MARTIN MARTINEZ ALMAGUER, TERCER REGIDOR, ING. ELIA GUEVARA MERCADO, CUARTA REGIDORA, PROFR. JOSE PEREZ IBARRA, QUINTO REGIDOR, D.F.B MAGDA LETICIA VALDÉS GONZÁLEZ, SEXTA REGIDORA, C. MARIA ARMANDINA HERNANDEZ SANCHEZ, SEPTIMA REGIDORA, LIC. MANUELA RODRIGUEZ GONZALEZ, SÍNDICA MUNICIPAL, MVZ. MIGUEL GARCIA NIETO, SINDICO DE FISCALIZACION, EN LA SALA DE CABILDO DE LA PRESIDENCIA MUNICIPAL Y SIENDO LAS DOCE HORAS DEL DIA 28 DE FEBRERO DE DOS MIL DIECIOCHO, SE LLEVO A CABO SESION ORDINARIA, EN LOS TERMINOS DE LOS ARTICULOS 86, 89, 90 Y 104 DEL CODIGO MUNICIPAL PARA EL ESTADO DE COAHUILA DE ZARAGOZA Y DE CONFORMIDAD CON LO DISPUESTO EN EL ARTÍCULO 63 DEL CITADO ORDENAMIENTO PROCEEDO A DAR LECTURA AL SIGUIENTE:

ORDEN DEL DIA

SEPTIMO.- ASUNTOS GENERALES (ASUNTO GENERAL NÚMERO 6)

DESARROLLO

SEPTIMO.- 6.- EN USO DE LA VOZ EL PRIMER REGIDOR C. SERGIO ALEJANDRO ZUÑIGA TORRES PRESIDENTE DE LA COMISIÓN DE HACIENDA SOMETE PARA ANÁLISIS, DISCUSIÓN Y EN SU CASO APROBACIÓN LA CUENTA PUBLICA CORRESPONDIENTE AL EJERCICIO FISCAL 2017 QUE PREVIAMENTE SE DICTAMINÓ POR MEDIO DE LA COMISIÓN DE HACIENDA UNA VEZ QUE SE ANALIZÓ EL PRESENTE ASUNTO GENERAL SE PROCEDIÓ A SU VOTACIÓN APROBANDOSE POR **UNANIMIDAD DE LOS PRESENTES**.

SIN OTRO ASUNTO QUE TRATAR SE DAN POR TERMINADOS LOS TRABAJOS DE LA PRESENTE SESION ORDINARIA DE CABILDO SIENDO LAS QUINCE HORAS DEL DIA ANTES CITADO.- DOY FE.

SE EXTIENDE LA PRESENTE CERTIFICACIÓN AL DIA 01 DEL MES DE MARZO DEL AÑO DOS MIL DIECIOCHO EN CUATRO CIÉNEGAS DE CARRANZA, COAHUILA DE ZARAGOZA: CIUDAD PROCEER, EN LOS TERMINOS DEL ARTICULO 126 FRACCION XV DEL CODIGO MUNICIPAL PARA EL ESTADO DE COAHUILA DE ZARAGOZA.



[Firma manuscrita]

SECRETARIO DEL REPUBLICANO AYUNTAMIENTO

PROFR. ALBERTO VILLARREAL FERRIÑO

[Firma manuscrita]

Presidente Carranza y Juárez No. 100 Zona Centro. Cuatro Ciénegas de Carranza, Coah. Tel. (869)6960650 y 6960339



Universidad Tecnológica de Parras de la Fuente



AVANCE DE GESTION
FINANCIERA
SEGUNDO TRIMESTRE DEL
EJERCICIO FISCAL 2018



Calle 20 de noviembre #100, Col. José G. Madero
C.P. 27509, Parras de la Fuente, Coahuila
Tel: (01 842) 422 3313
www.utparrae.edu.mx





Estado de Situación Financiera
Al 30 de Junio de 2018 y 2017
(Pesos)

Este Planillo

UNIVERSIDAD TECNOLÓGICA DE PARRAL DE LA FUENTE

ACTIVO		PASIVO	
Activo Circulante		Pasivo Circulante	
Cuentos y Cuentas por Cobrar	130,820	Cuentos por Pagar a Corto Plazo	1,225,630
Deberes a Recibir de Clientes y Proveedores	121,152	Deberes por Pagar a Largo Plazo	0
Deberes a Recibir de Bancos y Entidades	0	Pasivo a Corto Plazo de la Entidad Pública a Largo Plazo	0
Inventarios	0	Títulos y Valores a Corto Plazo	0
Dividendos	0	Pasivos Diferidos a Corto Plazo	0
Exceso de Pagos o Débitos de Activo Circulante	0	Préstamos y Bienes de Terceiros en Garantía en Administración a Corto Plazo	0
Otros Activos Circulantes	0	Pasivos a Corto Plazo	374,346
Total de Activos Circulantes	251,972	Otros Pasivos a Corto Plazo	0
		Total de Pasivos Circulantes	1,600,016
			1,251,000
Activo No Circulante		Pasivo No Circulante	
Inventarios Financieros a Largo Plazo	0	Cuentos por Pagar a Largo Plazo	0
Deberes a Recibir de Clientes y Proveedores a Largo Plazo	0	Deberes por Pagar a Largo Plazo	0
Bienes Inmuebles, Inmuebles y Derivaciones en Proceso	43,313	Deuda Pública a Largo Plazo	0
Bienes Muebles	8,077,084	Pasivos Diferidos a Largo Plazo	0
Activo Intangible	360,018	Pasivos y Bienes de Terceiros en Garantía en Administración a Largo Plazo	0
Depositos, Cuentas y Acreditación Acumulada de Bancos	0	Préstamos a Largo Plazo	0
Activo Diferido	0		
Exceso de Pagos o Débitos de Activo No Circulante	0	Total de Pasivos No Circulantes	0
Otros Activos No Circulantes	0	Total del Pasivo	1,600,016
Total de Activos No Circulantes	8,880,415		1,251,000
Total del Activo	9,132,387	VALORES PÚBLICOS PATRIMONIO	
		Recursos Públicos/Patrimonio Contributivo	7,724,101
		Aportaciones	0
		Donaciones de Capital	7,724,101
		Actualización de la Hacienda Pública/Patrimonio	0
		Recursos Públicos/Patrimonio Generado	-225,700
		Resultados del Ejercicio (Gastos) / Resultados	-112,859
		Resultados de Ejercicios Anteriores	-112,841
		Reservas	0
		Reservas	0
		Reservaciones de Resultados de Ejercicios Anteriores	-112,841
		Exceso o Insuficiencia en la Actualización de la Hacienda Pública/Patrimonio	0
		Resultados por Pasivos Monetarios	0
		Resultados por Variación de Activos no Monetarios	0
		Total Recursos Públicos/Patrimonio	7,601,401
		Total del Pasivo y Hacienda Pública / Patrimonio	9,132,387

Nota: El App proceso de diez verificación de cuentas que los Estados Financieros y sus datos son completamente correctos y responsables de error.





RECTORÍA
 UNIVERSIDAD TECNOLÓGICA
 PARRAL DE LA FUENTE

LIC. GUSTAVO GARCÍA GARCÍA
 CONTADOR PÚBLICO



Estado de Actividades
Del 1 de Abril al 30 de Junio de 2018 y 2017
(Pesos)

Ente Público: UNIVERSIDAD TECNOLÓGICA DE PARRAS DE LA FUENTE

Concepto	2018	2017
INGRESOS Y OTROS BENEFICIOS		
Ingresos de la Gestión	776,512	627,522
Ingresos	0	0
Cuotas y Aportaciones de Seguridad Social	0	0
Contribuciones de Mejoras	0	0
Devoluciones	0	0
Productos de Tipo Corriente	0	0
Ajustes de Tipo Corriente	0	0
Ingresos por Venta de Bienes y Servicios	776,512	627,522
Ingresos no Comprendidos en las Fracciones de la Ley de Ingresos Causados en Ejercicios Fiscales Anteriores Pendientes de Liquidación	0	0
Participaciones, Aportaciones, Transferencias, Asignaciones	3,071,384	2,533,655
Participaciones y Aportaciones	3,071,384	2,533,655
Transferencias, Asignaciones, Subsidios y Otras Ayudas	0	0
Otros Ingresos y Beneficios	0	1
Ingresos Financieros	0	0
Incremento por variación de inventarios	0	0
Disminución del Saldo de Estimaciones por Pérdida o Omitidos u	0	0
Disminución del Exceso de Provisiones	0	0
Otros Ingresos y Beneficios Varios	0	1
Total de Ingresos y Otros Beneficios	3,850,896	3,160,178
GASTOS Y OTRAS PÉRDIDAS		
Gastos de Funcionamiento	4,704,318	3,126,437
Servicios Personales	2,531,030	1,747,646
Materiales y Suministros	230,587	167,812
Servicios Generales	1,330,692	1,188,979
Transferencias, Asignaciones, Subsidios y Otras Ayudas	0	0
Transferencias Internas y Asignaciones al Sector Público	0	0
Transferencias al Resto del Sector Público	0	0
Subsidios y Subvenciones	0	0
Ayudas Sociales	0	0
Pensiones y Jubilaciones	0	0
Transferencias a Fiduciarios, Maestros y Contratos-Arbitros	0	0
Transferencias a la Seguridad Social	0	0
Donativos	0	0
Transferencias al Exterior	0	0
Participaciones y Aportaciones	0	0
Participaciones	0	0
Aportaciones	0	0
Comercios	0	0
Intereses, Comisiones y Otros Gastos de la Deuda Pública	0	0
Intereses de la Deuda Pública	0	0
Comisiones de la Deuda Pública	0	0
Gastos de la Deuda Pública	0	0
Costo por Coberturas	0	0
Apoyo Financiero	0	0
Otros Gastos y Pérdidas Extraordinarias	0	0
Estimaciones, Depreciaciones, Deterioros, Obsolescencia e	0	0
Provisiones	0	0
Disminución de Inventarios	0	0
Aumento por Insuficiencia de Estimaciones por Pérdida o Omitidos y	0	0
Aumento por Insuficiencia de Provisiones	0	0
Otros Gastos	0	0
Inversión Pública	0	0
Inversión Pública en Capitalización	0	0
Total de Gastos y Otras Pérdidas	4,704,318	3,126,437
Resultados del Ejercicio (Ahorro/Desahorro)	-853,422	-30,741

NOTA 17 Bajo protesta se aprueban los estados financieros que los Estados Financieros y sus notas son razonablemente correctos y razonables




MAE ADRIANA SANCHEZ VERA CASALERO
 DIRECTORA
RECTORÍA
 UNIVERSIDAD TECNOLÓGICA
 PARRAS DE LA FUENTE

LOURDES JIMENEZ MOLINA SALAS
 JEFE CONTABILIDAD



Estado de Actividades
Del 1 de Enero al 30 de Junio de 2018 y 2017
(Pesos)

Ente Público: UNIVERSIDAD TECNOLÓGICA DE PARRAS DE LA FUENTE

Concepto	2018	2017
INGRESOS Y OTROS BENEFICIOS		
Ingresos de la Gestión		
Impuestos	1,170,437	1,245,206
Cuentas y Aportaciones de Seguridad Social	0	0
Contribuciones de Medios	0	0
Derechos	0	0
Productos de Tipo Corriente	0	0
Aprovechamientos de Tipo Corriente	0	0
Ingresos por venta de Bienes y Servicios	0	0
Ingresos no Comprendidos en las Fracciones de la Ley de Ingresos	1,170,437	1,245,206
Cuentas en Ejercicio Faltas Anteriores Pendientes de Liquidación	0	0
Participaciones, Aportaciones, Transferencias, Asignaciones,		
Participaciones y Aportaciones	5,542,769	4,398,201
Transferencias, Asignaciones, Subsidios y Otras Ayudas	0	0
Otros Ingresos y Beneficios		
Ingresos Financieros	0	1
Incremento por Variación de Inventarios	0	0
Demerción del Exceso de Estimaciones por Pérdida o Deterioro	0	0
Distribución del Exceso de Provisiones	0	0
Otros Ingresos y Beneficios Varios	0	1
Total de Ingresos y Otros Beneficios	8,713,206	6,643,208
GASTOS Y OTRAS PÉRDIDAS		
Gastos de Funcionamiento		
Servicios Personales	3,886,199	4,122,117
Materiales y Suministros	4,634,796	3,303,421
Servicios Generales	212,919	412,836
	1,716,886	2,454,825
Transferencias, Asignaciones, Subsidios y Otras Ayudas		
Transferencias Internas y Asignaciones al Sector Público	0	0
Transferencias al Resto del Sector Público	0	0
Subsidios y Subvenciones	0	0
Ayudas Sociales	0	0
Pensiones y Jubilaciones	0	0
Transferencias a Pólizas, Mandatos y Contratos Analógicos	0	0
Transferencias a la Seguridad Social	0	0
Donaciones	0	0
Transferencias al Extranjero	0	0
Participaciones y Aportaciones		
Participaciones	0	0
Aportaciones	0	0
Cooperación	0	0
Intereses, Comisiones y Otros Gastos de la Deuda Pública		
Intereses de la Deuda Pública	0	0
Comisiones de la Deuda Pública	0	0
Gastos de la Deuda Pública	0	0
Costo por Cobertura	0	0
Ayudas Financieras	0	0
Otros Gastos y Pérdidas Extraordinarias		
Extracciones, Depreciaciones, Deterioros, Obsolescencia y	0	0
Provechos	0	0
Demerción de Inventarios	0	0
Aumento por insuficiencia de Estimaciones por Pérdida o Deterioro	0	0
Aumento por insuficiencia de Provisiones	0	0
Otros Gastos	0	0
Inversión Pública		
Inversión Pública no Capitalizable	0	0
Total de Gastos y Otras Pérdidas	8,886,199	8,122,117
Resultados del Ejercicio: (Menos/Desahorro)	-172,994	-478,917

NOTA 17 Bajo protesta de decir verdad declaro que los Estados Financieros y sus Notas son razonablemente correctos y responsables.




RECTORÍA
UNIVERSIDAD TECNOLÓGICA
PARRAS DE LA FUENTE
 MAE ADRIANA CLAYTON FLORES GALLERÍ
 LUIS MONTAÑA SALAS
 CPTO. CONTABILIDAD



Estado de Vinculados en la Hacienda Pública
Del 1 de Abril al 31 de Junio de 2018
(pesos)

UNIVERSIDAD TECNOLÓGICA DE PARRAS DE LA FUENTE

Este Público:

Concepto	Ingresos		Egresos		TOTAL
	Recepción de Ejercicios Anteriores	Publicación de Ejercicios	Publicación de Ejercicios Anteriores	Publicación de Ejercicios	
HACIENDA PÚBLICA PATRIMONIO CONTRIBUIDO NETO 2017	7,724,181	0	0	0	7,724,181
Aplicaciones	0	0	0	0	0
Donaciones de Capital	0	0	0	0	0
Actualización de la Hacienda Pública Patrimonio	7,724,181	0	0	0	7,724,181
HACIENDA PÚBLICA PATRIMONIO GENERADO NETO 2017	0	1,084,786	1,234,440	0	333,654
Resultados de Ejercicios (Anteriores/Actuales)	0	0	(1,234,440)	0	(1,234,440)
Revisión	0	1,164,212	0	0	1,164,212
Reservas	0	0	0	0	0
Rectificaciones de Resultados de Ejercicios Anteriores	0	(119,426)	0	0	(119,426)
EXCESO O INSUFICIENCIA EN LA ACTUALIZACIÓN DE LA HACIENDA PÚBLICA PATRIMONIO NETO 2017	0	0	0	0	0
Resultado por Proyección Monetaria	0	0	0	0	0
Resultado por Transferencia de Activos no Monetarios	0	0	0	0	0
HACIENDA PÚBLICA / PATRIMONIO NETO FINAL 2017	7,724,181	1,084,786	1,234,440	0	7,494,447
CAMBIO EN LA HACIENDA PÚBLICA PATRIMONIO CONTRIBUIDO NETO 2018	0	0	0	0	0
Aplicaciones	0	0	0	0	0
Donaciones de Capital	0	0	0	0	0
Actualización de la Hacienda Pública Patrimonio	0	0	0	0	0
VARIACIONES DE LA HACIENDA PÚBLICA / PATRIMONIO GENERADO NETO 2018	0	1,234,440	1,118,387	0	(118,387)
Resultados de Ejercicios (Anteriores/Actuales)	0	0	(1,234,440)	0	(1,234,440)
Revisión	0	1,234,440	0	0	1,234,440
Reservas	0	0	0	0	0
Rectificaciones de Resultados de Ejercicios Anteriores	0	0	0	0	0
CAMBIO EN EL EXCESO O INSUFICIENCIA EN LA ACTUALIZACIÓN DE LA HACIENDA PÚBLICA PATRIMONIO NETO 2018	0	0	0	0	0
Resultado por Proyección Monetaria	0	0	0	0	0
Resultado por Transferencia de Activos no Monetarios	0	0	0	0	0
HACIENDA PÚBLICA / PATRIMONIO NETO FINAL 2018	7,724,181	2,319,226	2,352,827	0	7,346,234

Nota 17: Bajo protesta de decir verdad declaramos que los Estados Financieros y Vinculados son íntegramente correctos y fehacientes al emitir.

MARCELO GONZÁLEZ VILLALBA CARRASCO
DIRECTOR GENERAL

RECTORÍA
UNIVERSIDAD TECNOLÓGICA
PARRAS DE LA FUENTE

LUCIANO MARTÍNEZ MOLINA
DIRECTOR CONTABILIDAD



Estado de Cambios en la Situación Financiera

Del 1 de Abril al 30 de Junio de 2018

(Pesos)

Ente Público: UNIVERSIDAD TECNOLÓGICA DE PARRAS DE LA FUENTE

Concepto	Origen	Aplicación
ACTIVO	423,630	99,660
Activo Circulante	423,630	99,660
Efectivo y Equivalencias	423,630	0
Derechos a Recibir Efectivo o Equivalentes	0	99,660
Derechos a Recibir Bienes o Servicios	0	0
Inventarios	0	0
Almacenes	0	0
Extracción por Pérdida o Deterioro de Activos Circulantes	0	0
Otros Activos Circulantes	0	0
Activo No Circulante	0	0
Inversiones Financieras a Largo Plazo	0	0
Derechos a Recibir Efectivo o Equivalentes a Largo Plazo	0	0
Bienes Inmuebles, Infraestructura y Construcciones en Proceso	0	0
Bienes Muebles	0	0
Activos Intangibles	0	0
Depreciación, Deterioro y Amortización Acumulada de Bienes	0	0
Activos Diferidos	0	0
Extracción por Pérdida o Deterioro de Activos no Circulantes	0	0
Otros Activos no Circulantes	0	0
PASIVO	0	99,660
Pasivo Circulante	0	99,660
Cuentas por Pagar a Corto Plazo	0	99,660
Documentos por Pagar a Corto Plazo	0	0
Préstamo a Corto Plazo de la Deuda Pública a Largo Plazo	0	0
Títulos y Valores a Corto Plazo	0	0
Pasivos Diferidos a Corto Plazo	0	0
Fondos y Bienes de Terceros en Garantía y/o Administración a Corto Plazo	0	0
Provisiones a Corto Plazo	0	0
Otros Pasivos a Corto Plazo	0	0
Pasivo No Circulante	0	0
Cuentas por Pagar a Largo Plazo	0	0
Documentos por Pagar a Largo Plazo	0	0
Deuda Pública a Largo Plazo	0	0
Pasivos Diferidos a Largo Plazo	0	0
Fondos y Bienes de Terceros en Garantía y/o en Administración a Largo Plazo	0	0
Provisiones a Largo Plazo	0	0
HACIENDA PÚBLICA/ PATRIMONIO	0	254,133
Hacienda Pública/Patrimonio Contribuido	0	0
Aportaciones	0	0
Donaciones de Capital	0	0
Actualización de la Hacienda Pública / Patrimonio	0	0
Hacienda Pública/Patrimonio Generado	0	254,133
Resultados del Ejercicio (Alfabeto / Desafuero)	0	254,133
Resultados de Ejercicios Anteriores	0	0
Reservas	0	0
Retenidos	0	0
Reasignaciones de Resultados de Ejercicios Anteriores	0	0
Exceso o Insuficiencia en la Actualización de la Hacienda Pública/Patrimonio	0	0
Resultado por Provisión Monetaria	0	0
Resultado por Tenencia de Activos no Monetarios	0	0

NOTA 17 Bajo protesta de decir verdad declaramos que los Estados Financieros y los datos son razonablemente correctos y responsabilidad del emisor


 MRE. ADRIANA DE LA CRUZ CABALLERO
 RECTORA

 **RECTORÍA**
 UNIVERSIDAD TECNOLÓGICA
 PARRAS DE LA FUENTE


 LIC. MERCEDES MILÁN SALAS
 CIFO CONTABILIDAD



Estado de Flujos de Efectivo
Del 1 de Abril al 30 de Junio de 2018 y 2017
(Pesos)

Ente Público:

UNIVERSIDAD TECNOLÓGICA DE PARRAS DE LA FUENTE

Concepto	2018	2017
Flujos de Efectivo de las Actividades de Operación		
Origen	3,850,896	14,955,912
Ingresos	0	0
Cuotas y Aportaciones de Seguridad Social	0	0
Contribuciones de mejoras	0	0
Derechos	0	0
Productos de Tipo Comerte	0	0
Aprovechamientos de Tipo Comerte	0	0
Ingresos por venta de Bienes y Servicios	776,512	3,026,888
Ingresos no Compendidos en las Fracciones de la Ley de Ingresos Causados en Ejercicios	0	0
Participaciones y Aportaciones	3,074,384	10,929,027
Transferencias, Asignaciones y Subsidios y Otras Ayudas	0	0
Otros Orígenes de Operación	0	1,000,000
Aplicación	4,156,319	15,188,696
Servicios Personales	2,531,030	9,290,452
Materiales y Suministros	239,587	742,295
Servicios Generales	1,333,692	5,158,949
Transferencias Internas y Asignaciones al Sector Público	0	0
Transferencias al resto del Sector Público	0	0
Subsidios y Subvenciones	0	0
Ayudas Sociales	0	0
Pensiones y Jubilaciones	0	0
Transferencias a Fiduciarios, Mandatos y Contratos Análogos	0	0
Transferencias a la Seguridad Social	0	0
Donativos	0	0
Transferencias al Exterior	0	0
Participaciones	0	0
Aportaciones	0	0
Convencios	0	0
Otras Aplicaciones de Operación	0	0
Flujo Neto de Efectivo por Actividades de Operación	-353,423	-221,784
Flujos de Efectivo de las Actividades de Inversión		
Origen	0	0
Bienes Inmuebles, Infraestructura y Construcciones en Proceso	0	0
Bienes Muebles	0	0
Otros Orígenes de Inversión	0	0
Aplicación	0	429,019
Bienes Inmuebles, Infraestructura y Construcciones en Proceso	0	0
Bienes Muebles	0	175,142
Otras Aplicaciones de Inversión	0	253,877
Flujo Neto de Efectivo por Actividades de Inversión	0	-429,019
Flujo de Efectivo de las Actividades de Financiamiento		
Origen	253,423	0
Endeudamiento Neto	0	0
Internos	0	0
Externos	0	0
Otros Orígenes de Financiamiento	253,423	0
Aplicación	423,650	0
Servicios de la Deuda	0	0
Internos	0	0
Externos	0	0
Otras Aplicaciones de Financiamiento	423,650	0
Flujo neto de Efectivo por Actividades de Financiamiento	-170,228	0
Incremento/Disminución Neta en el Efectivo y Equivalentes al Efectivo	-423,650	-650,803
Efectivo y Equivalentes al Efectivo al inicio del Ejercicio	590,481	705,081
Efectivo y Equivalentes al Efectivo al final del Ejercicio	126,830	54,278

NOTA 17 Bajo protesta de decir verdad declaramos que los Estados Financieros y sus Notas son razonablemente correctos y responsabilidad del emisor.


RECTORÍA
UNIVERSIDAD TECNOLÓGICA
PARRAS DE LA FUENTE
MAE ADRIANA ROSSETTI VIDAL CABALLERO
RECTORÍA


LIC MARY CRUZ MOLINA SALAS
DIR. CONTABILIDAD



Estado Analítico del Activo
Del 1 de Abril al 30 de Junio de 2018
(Pesos)

Ente Público: UNIVERSIDAD TECNOLÓGICA DE PARRAS DE LA FUENTE

Concepto	Saldo Inicial 1	Cargos del Periodo 2	Abonos del Periodo 3	Saldo Final 4 = (1+2-3)	Variación del Periodo (4-1)
ACTIVO					
Activo Circulante	601,036	12,538,998	12,862,072	277,962	-323,074
Electivo y Equivalentes	560,481	8,452,989	8,876,639	126,800	-423,850
Derechos a Recibir Electivo o Equivalentes	50,556	4,086,009	3,985,433	151,132	100,576
Derechos a Recibir Bienes o Servicios	0	0	0	0	0
Inventarios	0	0	0	0	0
Antuones	0	0	0	0	0
Estimación por Pérdida o Deterioro de Activos Circulantes	0	0	0	0	0
Otros Activos Circulantes	0	0	0	0	0
Activo No Circulante	8,666,407	0	0	8,666,407	0
Inversiones Financieras a Largo Plazo	0	0	0	0	0
Derechos a Recibir Electivo o Equivalentes a Largo Plazo	0	0	0	0	0
Bienes Inmuebles, Infraestructura y Construcciones en Proceso	43,313	0	0	43,313	0
Bienes Muebles	8,077,084	0	0	8,077,084	0
Activos Intangibles	546,010	0	0	546,010	0
Depreciación, Deterioro y Amortización Acumulada de Bienes	0	0	0	0	0
Activos Diferidos	0	0	0	0	0
Estimación por Pérdida o Deterioro de Activos no Circulantes	0	0	0	0	0
Otros Activos no Circulantes	0	0	0	0	0
TOTAL DEL ACTIVO	9,267,444	12,538,998	12,862,072	8,944,370	-323,074

NOTA 17) Bajo protesta de decir verdad declaro que los Estados Financieros y sus Notas son razonablemente correctos y responsabilidad del emisor

MAE AURORA BEZBEH VIDAL CABALLERO
RECTORA

LIC MARY CRUZ MOLINA SALAS
DPTO. CONTABILIDAD

RECTORÍA
UNIVERSIDAD TECNOLÓGICA
PARRAS DE LA FUENTE



Estado Analítico de la Deuda y Otros Pasivos
Del 1 de Abril al 31 de Junio de 2018
(Pesos)

Ente Público: UNIVERSIDAD TECNOLÓGICA DE PARRAS DE LA FUENTE

Denominación de las Deudas	Moneda de Contratación	Institución o País Acreedor	Saldo Inicial del Periodo	Saldo Final del Periodo
DEUDA PÚBLICA				
Corto Plazo				
Deuda Interna				
Instituciones de Crédito	Peso	México	0	0
Títulos y Valores	Peso	México	0	0
Arrendamientos Financieros	Peso	México	0	0
Deuda Externa				
Organismos Financieros Internacionales	Peso	México	0	0
Deuda Bilateral	Peso	México	0	0
Títulos y Valores	Peso	México	0	0
Arrendamientos Financieros	Peso	México	0	0
Subtotal a Corto Plazo			0	0
Largo Plazo				
Deuda Interna				
Instituciones de Crédito	Peso	México	0	0
Títulos y Valores	Peso	México	0	0
Arrendamientos Financieros	Peso	México	0	0
Deuda Externa				
Organismos Financieros Internacionales	Peso	México	0	0
Deuda Bilateral	Peso	México	0	0
Títulos y Valores	Peso	México	0	0
Arrendamientos Financieros			0	0
Subtotal a Largo Plazo			0	0
Otros Pasivos	Peso	México	1,673,627	1,603,976
Total Deuda y Otros Pasivos			1,673,627	1,603,976

NOTA 17 Bajo protesta de decir verdad declaramos que los Estados Financieros y sus Notas son razonablemente correctos y responsabilidad del emisor


MAE. ADRIANA ELIZBETH AGUILAR CABALLERO
RECTORA


LIC. MARY CRUZ MOLINA SALAS
DFTO. CONTABILIDAD

INFORME DE PASIVOS CONTINGENTES DEL 1 DE ABRIL AL 30 DE JUNIO 2018

A LA FECHA 30 DE JUNIO 2018 EL ORGANISMO NO CUENTA CON NINGUN PASIVO CONTINGENTE, YA QUE LA CREACIÓN DEL MISMO ES RECIENTE Y POR EL MOMENTO NO SE CONTEMPLA NADA EN ESE SENTIDO.

Bajo protesta de decir verdad declaramos que los Estados Financieros y sus notas son razonablemente correctos y son responsabilidad del emisor.



UTP
RECTORÍA
UNIVERSIDAD TECNOLÓGICA
DE LA FUENTE

MAE ADRIANA E. VIDAL CABALLERO
RECTORA



LIC. MARY CRUZ MOLINA SALAS
DPTO CONTABILIDAD



II.- NOTAS DE DESGLOSE

ESF.- AL ESTADO DE SITUACIÓN FINANCIERA

ESF 01. INVERSIONES FINANCIERAS Y FONDOS

En este sentido la Universidad no tiene inversiones temporales a la fecha.

ESF 02. DERECHOS A RECIBIR EN EFECTIVO

CUENTA	VENCIMIENTO	30/06/2018	30/06/2017
DERECHOS A RECIBIR EFECTIVO O EQUIVALENTES		151,132.06	136,578.75
DEUDORES DIVERSOS POR COBRAR A CORTO PLAZO		135,404.06	120,926.80
COMPROBACION VIATICOS	30 días	135,404.06	42,406.56
DEUDORES DIVERSOS			
UNIVERSIDAD TECNOLOGICA DE TORREON		0.00	38,337.64
OTROS DERECHOS A RECIBIR EFECTIVO O EQUIVALENTES A CORTO PLAZO			
SUBSIDIO AL EMPLEO	30 días	15,728.00	15,126.85

ESF 03. DERECHOS A RECIBIR EN BIENES O SERVICIOS

A la fecha el Organismo no tiene nada pendiente en este rubro.

ESF 04. INVENTARIO

Esta nota no aplica al ente público, ya que no realiza ningún proceso de transformación o elaboración de bienes.

ESF 05. ALMACENES

Esta nota no aplica en este periodo ya que la Entidad no presenta saldo en esta cuenta al final del periodo revisado.

ESF 06. FIDEICOMISOS, MANDATOS Y CONTRATOS ANÁLOGOS

Esta nota no aplica al ente público ya que no cuenta con fideicomisos, mandatos ni contratos análogos.



ESF 07. PARTICIPACIONES Y APORTACIONES DE CAPITAL

Esta nota no aplica al ente público ya que a la fecha no cuenta con aportaciones de este tipo.

ESF 08. BIENES MUEBLES E INMUEBLES

CUENTA	AL 30/06/2018	GASTO DEP	METODO
BIENES INMUEBLES, INFRAESTRUCTURA Y CONST.	43,312.00		
OTROS BIENES INMUEBLES	43,312.00		
BIENES MUEBLES	8,077,084.28		<i>línea recta</i>
MOBILIARIO Y EQUIPO DE ADMINISTRACIÓN	5,431,847.75		
MOBILIARIO Y EQ EDUCACIONAL Y RECREAT	653,401.28		
EQUIPO E INSTRUMENTAL MÉDICO Y DE LAB.	4,549.00		
VEHICULOS Y EQUIPO DE TRANSPORTE	85,000.00		
MAQUINARIA, OTROS EQUIPOS Y HERRAMIENTA	1,589,028.12		
ACTIVOS BIOLÓGICOS	333,258.13		

Actualmente se están integrando los bienes muebles e inmuebles que componen el patrimonio y se determinará el método y las tasas a las que habrá de depreciarse los bienes, considerando las tasas dadas a conocer por el CONAC.

ESF 09. INTANGIBLES Y DIFERIDOS

CUENTA	AL 30/06/2018	GTO AMORT	METODO
ACTIVOS INTANGIBLES	546,010.33		
SOFTWARE	235,963.67		
LICENCIAS	310,046.66		

La cuenta solo representa la compra del sistema de contabilidad gubernamental adquirido en este 2016, así como las licencias y otros sistemas incorporados con la separación de la UTC.

ESF 010. ESTIMACIONES Y DETERIOROS

Esta nota no aplica al ente público ya que a la fecha no presenta estimaciones de ningún tipo.

ESF 011. CUENTAS Y DOCUMENTOS POR PAGAR

La cuenta se refiere a los montos pendientes por pagar a proveedores de bienes y servicios de las operaciones que realiza el Organismo para el desarrollo de sus funciones, así como las retenciones que se derivan de la relación laboral con sus trabajadores, como el impuesto sobre la renta retenido por sueldos y salarios, honorarios y arrendamientos, así como las derivadas de prestaciones sociales.

CUENTA	VENC.	AL 30/06/2018	AL 30/06/2017
--------	-------	---------------	---------------



<i>PASIVO</i>		1,603,976.08	280,914.90
<i>PASIVO CIRCULANTE</i>		1,603,976.08	280,914.90
<i>CUENTAS POR PAGAR A CORTO PLAZO</i>		1,229,629.82	280,914.90
<i>SERVICIOS PERSONALES POR PAGAR A CORTO PLAZO</i>	30 días	-97,655.42	- 54,005.67
<i>PROVEEDORES POR PAGAR A C.P.</i>	30 días	0.00	- 10,345.86
<i>RETENCIONES Y CONTRIBUCIONES POR PAGAR A CORTO PLAZO</i>	90 días	1,207,028.46	328,979.66
<i>OTRAS CUENTAS POR PAGAR A CORTO PLAZO</i>	30 días	120,266.78	16,286.77

ESF 012. OTROS PASIVOS CIRCULANTES

El Organismo a la fecha de estas notas no presenta otros pasivos.

ESF 013. OTROS PASIVOS A LARGO PLAZO

El Organismo a la fecha de estas notas no presenta otros pasivos.

ESF 014. DEUDA PÚBLICA INTERNA A LARGO PLAZO

El Organismo a la fecha de estas notas no presenta otros pasivos.

EA.- AL ESTADO DE ACTIVIDADES

EA 01. INGRESOS

Representan los ingresos que por venta de bienes y servicios el Organismo esta autorizado a cobrar durante el ejercicio fiscal, incluidas las aportaciones estatales y federales.

CUENTA	AL 30/06/2018	AL 30/06/2017
<i>INGRESOS Y OTROS BENEFICIOS</i>	3,850,895.98	3,160,176.43
<i>INGRESOS DE GESTIÓN</i>	779,512.00	627,521.85
<i>INGRESOS POR VENTA DE BIENES Y SERVICIOS</i>	779,512.00	627,521.85
<i>Ingresos por Venta de Servicios de Organismos Descentralizados</i>	779,512.00	627,521.85
<i>FICHAS DE ADMISIÓN</i>	0.00	48,000.00
<i>EX EXTRAORDINARIOS</i>	0.00	14,200.00
<i>INSCRIPCIONES ING</i>	290,376.00	103,036.80
<i>INSCRIPCIONES TSU</i>	497,066.00	395,063.05
<i>CANDADOS</i>	40.00	0.00
<i>PROYECTOS</i>	290.00	10,512.00
<i>CURSOS</i>	1,74000	58,400.00
<i>PARTICIPACIONES, APORTACIONES, TRANSFERENCIAS, ASIGNACIONES, SUBSIDIOS Y OTRAS AYUDAS</i>	3,071,383.98	2,532,654.58

**EA 02. OTROS INGRESOS**

El Organismo a la fecha no presenta saldo en alguna cuenta de otros ingresos.

EA 03. GASTOS Y OTRAS PÉRDIDAS

CUENTA	AL 30/06/2018	%	AL 30/06/2017
GASTOS Y OTRAS PÉRDIDAS	4,104,318.73		3,129,437.10
GASTOS DE FUNCIONAMIENTO	4,104,318.73		3,129,437.10
SERVICIOS PERSONALES	2,531,030.31		1,747,848.78
REMUNERACIONES AL PERSONAL DE CARÁCTER PERMANENTE	2,216,057.33		1,550,990.35
REMUNERACIONES DE CARÁCTER TRANSITORIO	52,690.88		0.00
REMUNERACIONES ADICIONALES Y ESPECIALES	109,443.48		0.00
SEGURIDAD SOCIAL	98,161.55		0.00
OTRAS PRESTACIONES SOCIALES Y ECONOM.	54,677.07		0.00
MATERIALES Y SUMINISTROS	239,596.75		187,611.59
SERVICIOS GENERALES	1,333,691.67		1,193,976.73
SERVICIOS BASICOS	166,017.39		117,373.00
SERVICIOS DE ARRENDAMIENTO	278,028.10		176,447.78
SERVICIOS PROFESIONALES	490,032.29		417,465.17
SERVICIOS FINANCIEROS	15,234.70		0.00
SERVICIOS DE INSTALACION, REPARACIÓN Y MTTO	112,184.47		0.00
SERVICIOS DE TRASLADO Y VIATICOS	139,789.78		241,762.82
SRVICIOS OFICIALES	56,010.67		0.00
OTROS SERVICIOS GENERALES	76,394.28		17,941.74

VHP.- AL ESTADO DE VARIACIONES EN LA HACIENDA PÚBLICA**VHP 01. PATRIMONIO CONTRIBUIDO**

DESCRIPCIÓN DE LA CUENTA	MONTO 30/06/2018
PATRIMONIO CONTRIBUIDO	7,724,101.15
APORTACIONES	0.00
DONACIONES DE CAPITAL	7,724,101.15

Esta cuenta se encuentra a la fecha en **cero** ya que se está en proceso la entrega de los bienes muebles e inmuebles, aportados por la UTC y que dé inicio formaran parte del patrimonio contribuido del Organismo.

VHP 02. ÁTRIMONIO GENERADO



DESCRIPCIÓN DE LA CUENTA	MONTO 30/06/2018
PATRIMONIO GENERADO	- 383,707.58
RESULTADOS DEL EJERCICIO: (AHORRO/ DESAHORRO)	152,993.60
RESULTADOS DE EJERCICIOS ANTERIORES	- 124,227.96
REVALÚOS	
OTROS REVALÚOS	
RECTIFICACIONES DE RESULTADOS DE EJERCICIOS ANTERIORES	- 106,485.62
CAMBIOS POR ERRORES CONTABLES	

EFE.- AL ESTADO DE FLUJO DE EFECTIVO

EFE 01. EFECTIVO Y EQUIVALENTES

CUENTA	AL 30/06/2018	AL 30/06/2017
<i>EFECTIVO Y EQUIVALENTES</i>	126,830.28	40,291.05
<i>BANCOS MONEDA NACIONAL</i>	126,830.28	40,291.05
BBVA BANCOMER 0105892872	6,098.66	1,000.00
BBVA BANCOMER 0105891736	4,052.01	2,527.49
BBVA BANCOMER 0105892465	7,330.60	1,458.60
BBVA BANCOMER 0110285803	0.00	34,249.48
BBVA BANCOMER 0110812464	0.00	1,055.48
BBVA BANCOMER 0111130323	10,000.00	0.00
BBVA BANCOMER 0111130498	10,000.00	0.00
BBVA BANCOMER 0111501305	33,613.38	0.00
BBVA BANCOMER 0111518224	55,735.63	0.00

EFE 02. BIENES MUEBLES E INMUEBLES

A continuación se detallan las adquisiciones del periodo, las cuales se ejercieron con recurso propio o federal de acuerdo a sus reglas de operación.

CUENTA	ADQUISICIONES DEL PERIODO	ORIGEN DEL RECURSO
<i>ACTIVO NO CIRCULANTE</i>	0.00	<i>Rec. Propio</i>
<i>BIENES MUEBLES</i>	0.00	
<i>MAQUINARIA Y OTROS EQUIPOS</i>		
<i>OBRAS DE ARTE Y OBJETOS VALIOSOS</i>		



EFE 03. CONCILIACIÓN DEL FLUJO DE EFECTIVO

NO	NOMBRE DE LA CUENTA	MONTO
	FLUJO NETO DE EFECTIVO DE LAS ACTIVIDADES DE OPERACIÓN	- 253,422.75
	menos:	
	Movimientos de partidas (o rubros) que no afectan al efectivo.	
5500	Otros	
5510	Estimaciones, depreciaciones, deterioros, obsolescencia y amortizaciones	
5511	Estimaciones por pérdida o deterioro de activos circulantes	
5512	Estimaciones por pérdida o deterioro de activos no circulantes	
5513	Depreciación de bienes inmuebles	
5514	Depreciación de infraestructura	
5520	Provisiones	
5521	Provisiones de pasivos a corto plazo	
5522	Provisiones de pasivos a largo plazo	
5530	Disminución de inventarios	
5590	Otros gastos	
85591	Gastos de ejercicios anteriores	
5592	Pérdidas por responsabilidades	
5593	Bonificaciones y descuentos otorgados	
5594	Diferencias por tipo de cambio negativas en efectivo y equivalentes	
5595	Diferencias de cotizaciones negativas en valores negociables	
5596	Resultado por posición monetaria	
5597	Pérdidas por participación patrimonial	
5599	Otros gastos varios	
5600	INVERSIÓN PÚBLICA	
5610	Inversión pública no capitalizable	
5611	Construcción en bienes no capitalizable	
3210	RESULTADOS DEL EJERCICIO (AHORRO/ DESAHORRO)	- 253,422.75

CONCILIACIONES.-

- a. INGRESOS PRESUPUESTALES Y CONTABLES
- b. EGRESOS PRESUPUESTALES Y CONTABLES

- a. Conciliación entre Ingresos Presupuestarios y Contables

UNIVERSIDAD TECNOLÓGICA DE PARRAS DE LA FUENTE		
Conciliación entre los Ingresos Presupuestarios y Contables		
Del 01 de Abril al 30 de Junio de 2018		
1. Ingresos Presupuestarios		3,850,895.98
2. Más ingresos contables no presupuestarios		0.00
Incremento por variación de inventarios	0.00	
Disminución del exceso de estimaciones por pérdida o deterioro u	0.00	



obsolescencia		
Disminución del exceso de provisiones	0.00	
Otros ingresos y beneficios varios	0.00	
Otros ingresos contables no presupuestarios	0.00	
3. Menos ingresos presupuestarios no contables		0.00
Productos de capital	0.00	
Aprovechamientos capital	0.00	
Ingresos derivados de financiamientos	0.00	
Otros ingresos presupuestarios no contables	0.00	
4. Ingresos Contables (4 = 1 + 2 - 3)		3,850,895.98

b. Conciliación de Egresos Presupuestales y Contables

UNIVERSIDAD TECNOLÓGICA DE PARRAS DE LA FUENTE		
Conciliación entre los Egresos Presupuestarios y los Gastos Contables		
Del 01 de Abril al 30 de Junio de 2017		
1. Total de egresos (presupuestarios)		4,104,318.73
2. Menos egresos presupuestarios no contables		0.00
Mobiliario y equipo de administración	0.00	
Mobiliario y equipo educacional y recreativo	0.00	
Equipo y Aparatos Audiovisuales	0.00	
Vehículos y equipo de transporte	0.00	
Equipo de defensa y seguridad	0.00	
Maquinaria, otros equipos y herramientas	0.00	
Colecciones, Obras de Arte	0.00	
Activos biológicos	0.00	
Bienes inmuebles	0.00	
Activos intangibles	0.00	
Obra pública en bienes propios	0.00	
Acciones y participaciones de capital	0.00	
Compra de títulos y valores	0.00	
Inversiones en fideicomisos, mandatos y otros análogos	0.00	
Provisiones para contingencias y otras erogaciones especiales	0.00	
Amortización de la deuda pública	0.00	
Adeudos de ejercicios fiscales anteriores (ADEFAS)	0.00	
Otros Egresos Presupuestales No Contables		
3. Más Gasto Contables No Presupuestales		0.00
Estimaciones, depreciaciones, deterioros, obsolescencia y amortizaciones	0.00	
Provisiones	0.00	
Disminución de inventarios	0.00	
Aumento por insuficiencia de estimaciones por pérdida o deterioro u obsolescencia	0.00	
Aumento por insuficiencia de provisiones	0.00	
Otros Gastos	0.00	
Otros Gastos Contables No Presupuestales		0.00



4. Total de Gasto Contable (4 = 1 - 2 + 3)

4,104,318.73

Bajo protesta de decir verdad declaramos que los Estados Financieros y sus notas son razonablemente correctos y son responsabilidad del emisor.



MAE ADRIANA E. VIDAL CABALLERO
RECTORA



RECTORÍA
UNIVERSIDAD TECNOLÓGICA
PARRAS DE LA FUENTE



MARY CRUZ MOLINA SALAS
DPTO CONTABILIDAD



III.- NOTAS DE MEMORIA

Cuentas de Orden Presupuestales:

8000	CUENTAS DE ORDEN PRESUPUESTARIAS	-	30,751,468.28	30,751,468.28	-
8100	LEY DE INGRESOS	-	7,783,677.96	7,783,677.96	-
8110	LEY DE INGRESOS ESTIMADA	-15,460,410.00	-	-	-15,460,410.00
8120	LEY DE INGRESOS POR EJECUTAR	12,604,901.02	3,850,895.98	81,886.00	8,835,891.04
8130	MOD A LA LEY DE ING ESTIMADA	- 6,800.00	81,886.00	-	- 88,686.00
8140	LEY DE INGRESOS DEVENGADA	-	3,850,895.98	3,850,895.98	-
8150	LEY DE INGRESOS RECAUDADA	2,862,308.98	-	3,850,895.98	6,713,204.96
8200	PRESUPUESTO DE EGRESOS	-	22,967,790.32	22,967,790.32	-
8210	PRES DE EGRESOS APROBADO	-15,460,410.00	-	-	-15,460,410.00
8220	PRES DE EGRESOS POR EJERCER	12,698,529.97	3,275,257.70	7,379,576.43	8,594,211.24
8230	MOD AL PRES DE EGRESOS APROBADO	-	3,275,257.70	3,275,257.70	-
8240	PRES DE EGRES COMPROMETIDO	-	4,104,318.73	4,104,318.73	-
8250	PRES DE EGRESOS DEVENGADO	-	4,104,318.73	4,104,318.73	-
8260	PRES DE EGRESOS EJERCIDO	-	4,104,318.73	4,104,318.73	-
8270	PRES DE EGRESOS PAGADO	2,761,880.03	4,104,318.73	-	6,866,198.76

Ley de Ingresos

La finalidad es llevar el registro de los ingresos públicos de acuerdo a su función o actividad que desarrolla en ente público.

Ley de Ingresos por Ejecutar

Representa la ley de ingresos aprobada por todos los conceptos incluidas las modificaciones, y la forma en que se va ejecutando según se va ejecutando la misma.

Ley de Ingresos Devengada

Representa los derechos de cobro de impuestos, cuotas y aportaciones de seguridad social, contribuciones, derechos, productos, aprovechamientos, financiamientos, así como la venta de bienes y servicios, además de las participaciones y aportaciones, recursos convenidos y otros ingresos por parte del ente público, esta cuenta no presenta saldo ya que solo se carga y abona al momento de recaudar.

Ley de Ingresos Recaudada

Representa el cobro de impuestos, cuotas y aportaciones de seguridad social, contribuciones, derechos, productos, aprovechamientos, financiamientos, así como la venta de bienes y servicios, además de las participaciones y aportaciones, recursos convenidos y otros ingresos por parte del ente público, el saldo de esta cuenta es el total acumulado de ingresos cobrados por la entidad a la fecha del reporte.



Presupuesto de Egresos por Ejercer

La finalidad es registrar todas las operaciones presupuestarias del periodo, a partir del presupuesto aprobado para el ejercicio en curso.

Presupuesto de Egresos Modificado

Representa las asignaciones presupuestales que por necesidades de la ejecución del presupuesto se tienen que hacer y se conocen como adecuaciones presupuestales al presupuesto aprobado.

Presupuesto de Egresos Comprometido

Es el momento contable que refleja la aprobación, por la autoridad competente de un acto administrativo, u otro instrumento jurídico que formaliza una relación jurídica, para la adquisición de bienes y servicios, o ejecución de obras públicas.

Presupuesto de Egresos Devengado

Este momento contable de los egresos, refleja el reconocimiento de una obligación de pago a favor de terceros por la recepción de conformidad, de bienes o servicios u obras, que en su momento hayan sido debidamente contratadas.


Presupuesto de Egresos Ejercido

Es el momento en que se reconoce mediante un documento la cuenta por liquidar, normalmente cuando se emite la orden de pago de una cuenta de pasivo, una vez aprobado por la autoridad competente.

Presupuesto de Egresos Pagado

Refleja el momento de pago de las obligaciones, cuando se emite el cheque por el total o parcial de la obligación, el saldo representa las erogaciones totalmente liquidadas a la fecha de emisión del reporte.

Bajo protesta de decir verdad declaramos que los Estados Financieros y sus notas son razonablemente correctos y son responsabilidad del emisor.


MAE ADRIANA E. VIDAL CABALLERO
RECTORA


MARY CRUZ MOLINA SALAS
DPTO CONTABILIDAD



NOTAS A LOS ESTADOS FINANCIEROS

Al Balance General con fecha 30 de junio de 2018, el Estado de Actividades, el Estado de Cambios en la Situación Financiera y el de Variación en el Patrimonio, que le son relativos por el periodo comprendido del 01 de abril al 30 de junio de 2018, y que corresponden al Segundo Avance de Gestión Financiera del Ejercicio 2018, las notas se emiten de conformidad con el artículo 11 y 16 de la Ley de Rendición de Cuentas y Fiscalización Superior del Estado de Coahuila.

I.- NOTAS DE GESTIÓN ADMINISTRATIVA

A. INFORMACIÓN GENERAL

1. INTRODUCCIÓN

Los Estados financieros que se presentan, proveen de información financiera a los principales usuarios de la misma, al Congreso y a los ciudadanos.

El objetivo del presente documento es la revelación del contexto y de los aspectos económicos-financieros más relevantes del periodo comprendido del 1 de abril al 30 de junio de 2018.

2. PANORAMA ECONOMICO Y FINANCIERO

Para el presente ejercicio y como se espera, las aportaciones por parte del gobierno del Estado se estima que se verán disminuidas en un porcentaje muy pequeño, pero significativo para la Universidad por lo que el presupuesto de egresos, en este mismo sentido ha sido estimado de forma conservadora pero siempre pensando en mantener la calidad del servicio y la óptima condición de las instalaciones.

3. AUTORIZACIÓN E HISTORIA

Bajo decreto de fecha 23 de noviembre de 2015 y publicado en el periódico oficial del Estado el día 26 de enero de 2016, siendo Gobernador Constitucional del Estado de Coahuila de Zaragoza el C. Rubén Ignacio Moreira Valdez, se crea el Organismo Público Descentralizado denominado "Universidad Tecnológica de Parras de la Fuente"

El Ente público es establecido por una legislación específica, la cual determina los objetivos de la misma, su ámbito de acción y sus limitaciones, así mismo, el ente público es aquel que tiene las atribuciones para asumir derechos, y contraer obligaciones derivadas de las facultades que le confieren los marcos jurídicos y técnicos que le apliquen; es decir, que maneje, utilice, recaude, ejecute o administre recursos públicos.



B. ADMINISTRACIÓN DEL ORGANISMO.

4. ORGANIZACIÓN Y OBJETO SOCIAL

La "Universidad" contará con un Órgano máximo de Gobierno, que será la Junta Directiva, y está tendrá las funciones y atribuciones que le confieran este Decreto y la Ley de Entidades Paraestatales del Estado de Coahuila

El Órgano de Administración de "La Universidad" será representado por el o la Titular de la Rectoría

Instancias de apoyo de la "Universidad" las siguientes:

1. El Secretario Académico;
2. El Secretario Administrativo;
3. Los Directores de División;
4. Los Directores de Programa Académico, y
5. Los demás órganos colegiados que apruebe la Junta Directiva.

La Junta Directiva estará integrada por diez miembros que serán los siguientes:

1. Por una Presidencia que será el o la Titular de la Secretaría de Educación;
2. Por un Secretario Técnico que será el o la Titular de la Rectoría, mismo que contará con derecho a voz pero sin voto;
3. Por ocho vocales que se distribuirán de la siguiente manera:
 1. Dos representantes del Gobierno Estatal que serán el o la Titular de la Secretaría de Finanzas y por el o la Titular de la Subsecretaría de Educación Superior, mismo que contara con derecho a voz y voto;
 2. Tres representantes del Gobierno Federal designados por el Titular de la Secretaría de Educación Pública, con derecho a voz y voto;
 3. Un representante del Municipio de Parras de la Fuente, Coahuila de Zaragoza, designado por el Ayuntamiento, con derecho a voz y voto;
 4. Un representante del sector productivo y un representante del sector social de la región, los cuales serán invitados por el o la Titular de la Presidencia, con derecho a voz y voto;

La Universidad tendrá por objeto:



1. Ofrecer programas cortos de educación superior, de dos años, con las características de intensidad, pertinencia, flexibilidad y calidad;
2. Formar, a partir de egresados del bachillerato, Técnicos Superiores Universitarios aptos para la aplicación de conocimientos y la solución de problemas con un sentido de innovación en la incorporación de los avances científicos y tecnológicos;
3. Ofrecer programas de continuidad de estudios para sus egresados y para los egresados del Nivel Técnico Superior Universitario o Profesional Asociado de otras instituciones de Educación Superior, que permitan a los estudiantes alcanzar los niveles académicos de Ingeniería Técnica, Licenciatura y Posgrado
4. Desarrollar estudios o proyectos en las áreas de su competencia, que se traduzcan en aportaciones concretas que contribuyan al mejoramiento y mayor eficiencia de la producción de bienes o servicios y a la elevación de la calidad de vida de la comunidad;
5. Llevar a cabo investigación aplicada y desarrollo tecnológico, así como programas de innovación, pertinentes para el desarrollo económico y social de la región, del Estado de Coahuila de Zaragoza y del país;
6. Difundir el conocimiento y cultura a través de la extensión universitaria y la formación a lo largo de toda la vida;
7. Llevar a cabo programas de apoyo técnicos en beneficio de la comunidad;
8. Suscribir convenios de colaboración y coordinación y demás instrumentos jurídicos, relacionados con su objeto, con instituciones de educación nacionales e internacionales, así como con dependencias de las administraciones públicas Federal, Estatal, Municipales y con los sectores privado y social;
9. Promover la cultura científica y tecnológica;
10. Realizar las funciones de vinculación con los sectores público, privado, y social, para contribuir al desarrollo tecnológico y social de la comunidad, y
11. Cumplir con cualquier otra actividad que le permita consolidar su modelo educativo.

El patrimonio de la "Universidad" se integrará por:

1. Los ingresos que obtenga por los servicios que preste en cumplimiento de su objeto;
2. Las aportaciones, participaciones, subsidios y apoyos que le otorguen los gobiernos Federal, Estatal y Municipal, así como en general, las personas físicas y morales para el cumplimiento de su objeto;
3. Los legados, herencia y donaciones, otorgadas en su favor,
4. Los bienes muebles e inmuebles de su propiedad y los que adquiera por cualquier título legal, y
5. Las utilidades, intereses, dividendos, rendimientos, derechos y, en general todo ingreso que adquiera por cualquier título legal.



C. RESUMEN DE POLITICAS CONTABLES SIGNIFICATIVAS.

5. BASES DE PREPARACIÓN DE LOS ESTADOS FINANCIEROS

Los estados financieros están preparados bajo la normatividad vigente aplicable al Organismo, como es la Ley General de Contabilidad Gubernamental (LGCG) y los documentos emitidos por el Consejo Nacional de Armonización Contable (CONAC).

6. POLITICAS CONTABLES SIGNIFICATIVAS

1.- REGISTRO DE OPERACIONES

a) Es necesario que cada ente público cuente con un sistema de registro contable que permita al usuario identificar de forma individual el registro de las operaciones en las cuentas presupuestarias; de balance y de resultados correspondientes; así como generar registros a diferentes niveles de agrupación, para lo cual el Organismo cuenta con el sistema denominado SAACG Sistema Automatizado de Administración y Contabilidad Gubernamental, mismo que cumple con las características técnicas y permite llevar una contabilidad financiera a la par de la contabilidad presupuestal.

b) De conformidad con el Código Municipal para el estado de Coahuila y las Normas de Información Financiera Gubernamental, la Administración de la Entidad utiliza el método de registro devengado (acumulativo), esto es, el ingreso devengado, es el momento contable que se realiza cuando existe jurídicamente el derecho de cobro (modificado el 8 de agosto de 2013, para quedar como devengado-recaudado), el gasto devengado, es el momento contable que refleja el reconocimiento de una obligación de pago a favor de terceros por la recepción de conformidad de bienes, servicios y obra pública contratada; así como de las obligaciones que derivan de tratados, leyes, decretos, resoluciones y sentencias definitivas.

c) El registro de operaciones se efectúa al valor que tienen en el momento de realizarse, por lo que las cifras de los Estados Financieros no reflejan los cambios en el poder adquisitivo de la moneda de conformidad con lo establecido en la Norma de Información Financiera D-3 y la NIFG que le es correlativa.

d) La Administración del Organismo no reconoce la depreciación dentro de sus políticas contables, cuando el objetivo de esta, es distribuir de manera sistemática y razonable el costo de los activos fijos tangibles, menos el valor de desecho, si lo tienen, entre la vida útil estimada del bien.

e) La consistencia en el registro de operaciones entre entes públicos es significativa, de manera que la información financiera pueda ser comparada, así como el tratamiento contable de los registros que debe permanecer a través del tiempo, en tanto no cambie la sustancia económica de las operaciones que la



originan, así entonces, el Organismo con estricto apego a las normas de información financiera gubernamental registra el total de sus operaciones.

7. POSICIÓN EN MONEDA EXTRANJERA Y PROTECCIÓN DE RIESGO

- a).- Activos en moneda extranjera- El organismo no cuenta con activos en moneda extranjera.
- b).- Pasivos en moneda extranjera.- El organismo no cuenta con pasivos en moneda extranjera.
- c).- Posición en moneda extranjera.- El organismo no cuenta con activos y pasivos en moneda extranjera por lo que no hay resultado por Posición en moneda extranjera.
- d).- Tipo de cambio.- n/a
- c).- Equivalente en moneda nacional.- n/a

8. REPORTE DEL ACTIVO

El Organismo es de nueva creación y actualmente se trabaja en la elaboración del inventario físico de bienes muebles e inmuebles que serán traspasados a la Universidad Tecnológica de Parras por parte de la Universidad Tecnológica de Coahuila y que formaran parte del patrimonio de la Entidad.

9. FIDEICOMISOS, MANDATOS Y ANÁLOGOS

El Organismo no cuenta con ningún instrumento o contrato de este tipo a la fecha de estas notas.

10. REPORTE DE RECAUDACIÓN

Los ingresos del Organismo se componen de tres partidas que son las aportaciones Federales, aportaciones Estatales y los recursos propios, los propios y las aportaciones estatales han sigó recaudados de manera normal y según lo presupuestado, la parte federal no ha sido enviada a la fecha.

11. INFORMACIÓN SOBRE LA DEUDA

El Organismo a la fecha no cuenta con pasivos bancarios contratados

12. CALIFICACIONES OTORGADAS

El Organismo no ha sido sujeto de análisis por ninguna calificadoradora.



13. PROCESO DE MEJORA

El organismo cuenta con controles establecidos en sus diferentes áreas para garantizar la integridad de la operación e información que genera, tales como reglamentos, procedimientos, manuales de operación, etc.

14. INFORMACIÓN POR SEGMENTOS

El organismo presenta su información financiera de forma conjunta, integrando todas las áreas que lo componen.

15. EVENTOS POSTERIORES AL CIERRE

A la fecha el Organismo no tiene considerados eventos posteriores que pudieran afectarlo económica o financieramente.

16. PARTES RELACIONADAS

El organismo no cuenta con partes relacionadas.

Bajo protesta de decir verdad declaramos que los Estados Financieros y sus notas son razonablemente correctos y son responsabilidad del emisor.



MAE ADRIANA E. VIDAL CABALLERO
RECTORA



MARY CRUZ MOLINA SALAS
DPTO CONTABILIDAD



UNIVERSIDAD TECNOLÓGICA DE PARRAS DE LA FUENTE

COAHUILA DE ZARAGOZA

Balanza de Comprobación del 01/Abril/2018 al 30/Junio/2018

Nat.	Cuenta	Nombre de la cuenta	DEUDOR	ACREEDOR	DEUDOR	ACREEDOR	DEUDOR	ACREEDOR
D	1000	ACTIVO	\$9,267,443.75	\$0.00	\$12,538,997.63	\$12,862,071.73	\$8,944,369.65	\$0.00
D	1100	ACTIVO CIRCULANTE	\$601,036.44	\$0.00	\$12,538,997.63	\$12,862,071.73	\$277,962.34	\$0.00
D	1110	EFFECTIVO Y EQUIVALENTES	\$550,480.63	\$0.00	\$8,452,988.59	\$8,676,638.94	\$126,830.28	\$0.00
D	1112	BANCOS/TESORERÍA	\$550,480.63	\$0.00	\$8,452,988.59	\$8,676,638.94	\$126,830.28	\$0.00
D	1122	CUENTAS POR COBRAR A CORTO	\$0.00	\$0.00	\$3,850,895.98	\$3,850,895.98	\$0.00	\$0.00
D	1123	DEUDORES DIVERSOS POR	\$40,748.35	\$0.00	\$227,615.46	\$132,959.75	\$135,404.06	\$0.00
D	1129	OTROS DERECHOS A RECIBIR	\$9,807.46	\$0.00	\$7,497.60	\$1,577.06	\$15,728.00	\$0.00
D	1239	OTROS BIENES INMUEBLES	\$43,312.70	\$0.00	\$0.00	\$0.00	\$43,312.70	\$0.00
D	1241	MOBILIARIO Y EQUIPO DE	\$5,431,847.75	\$0.00	\$0.00	\$0.00	\$5,431,847.75	\$0.00
D	1242	MOBILIARIO Y EQUIPO	\$653,401.28	\$0.00	\$0.00	\$0.00	\$653,401.28	\$0.00
D	1243	EQUIPO E INSTRUMENTAL	\$4,549.00	\$0.00	\$0.00	\$0.00	\$4,549.00	\$0.00
D	1244	Vehículos y Equipo de Transporte	\$65,000.00	\$0.00	\$0.00	\$0.00	\$65,000.00	\$0.00
D	1246	MAQUINARIA, OTROS EQUIPOS Y	\$1,589,028.12	\$0.00	\$0.00	\$0.00	\$1,589,028.12	\$0.00
D	1248	ACTIVOS BIOLÓGICOS	\$333,258.13	\$0.00	\$0.00	\$0.00	\$333,258.13	\$0.00
D	1251	SOFTWARE	\$235,963.67	\$0.00	\$0.00	\$0.00	\$235,963.67	\$0.00
D	1254	LICENCIAS	\$310,046.66	\$0.00	\$0.00	\$0.00	\$310,046.66	\$0.00
A	2111	SERVICIOS PERSONALES POR	\$0.00	\$0.00	\$2,628,895.73	\$2,531,030.31	\$0.00	-\$97,865.42
A	2112	PROVEEDORES POR PAGAR A	\$0.00	\$0.00	\$1,592,184.00	\$1,592,184.00	\$0.00	\$0.00
A	2117	RETENCIONES Y	\$0.00	\$1,104,647.04	\$272,068.75	\$374,450.17	\$0.00	\$1,207,028.46
A	2119	OTRAS CUENTAS POR PAGAR A	\$0.00	\$194,634.13	\$274,901.44	\$200,534.09	\$0.00	\$120,266.78
A	2179	OTRAS PROVISIONES A CORTO	\$0.00	\$374,346.26	\$0.00	\$0.00	\$0.00	\$374,346.26
A	3120	DONACIONES DE CAPITAL	\$0.00	\$7,724,101.15	\$0.00	\$0.00	\$0.00	\$7,724,101.15
A	3210	RESULTADOS DEL EJERCICIO	\$0.00	\$0.00	\$0.00	\$0.00	\$0.00	\$0.00
A	3220	RESULTADOS DE EJERCICIOS	\$0.00	-\$124,227.96	\$0.00	\$0.00	\$0.00	-\$124,227.96
A	3252	CAMBIOS POR ERRORES	\$0.00	-\$106,485.82	\$0.00	\$0.00	\$0.00	-\$106,485.82
A	4173	INGRESOS POR VENTA DE BIENES	\$0.00	\$390,925.00	\$0.00	\$779,512.00	\$0.00	\$1,170,437.00
A	4212	APORTACIONES	\$0.00	\$2,471,383.98	\$0.00	\$2,047,569.32	\$0.00	\$4,518,953.30
A	4213	CONVENIOS	\$0.00	\$0.00	\$0.00	\$1,023,794.66	\$0.00	\$1,023,794.66
D	5111	REMUNERACIONES AL PERSONAL	\$2,225,129.16	\$0.00	\$2,216,057.33	\$0.00	\$4,441,186.49	\$0.00
D	5112	REMUNERACIONES AL PERSONAL I	\$378.23	\$0.00	\$52,690.88	\$0.00	\$53,067.11	\$0.00
D	5113	REMUNERACIONES ADICIONALES	\$23,657.30	\$0.00	\$109,443.48	\$0.00	\$133,100.78	\$0.00
D	5114	SEGURIDAD SOCIAL	\$0.00	\$0.00	\$98,181.55	\$0.00	\$98,181.55	\$0.00
D	5115	OTRAS PRESTACIONES SOCIALES	\$54,603.48	\$0.00	\$54,677.07	\$0.00	\$109,280.55	\$0.00
D	5121	MATERIALES DE	\$33,088.80	\$0.00	\$99,761.42	\$0.00	\$132,850.22	\$0.00
D	5122	ALIMENTOS Y UTENSILIOS	\$31,950.56	\$0.00	\$96,301.77	\$0.00	\$128,252.33	\$0.00
D	5124	MATERIALES Y ARTICULOS DE	\$1,022.97	\$0.00	\$118.50	\$0.00	\$1,141.47	\$0.00
D	5125	PRODUCTOS QUÍMICOS,	\$0.00	\$0.00	\$12,659.24	\$0.00	\$12,659.24	\$0.00
D	5126	COMBUSTIBLES, LUBRICANTES Y	\$6,857.03	\$0.00	\$12,399.14	\$0.00	\$19,256.17	\$0.00
D	5127	VESTUARIO, BLANCOS, PRENDAS	\$0.00	\$0.00	\$4,365.48	\$0.00	\$4,365.48	\$0.00
D	5129	HERRAMIENTAS, REFACCIONES Y	\$0.00	\$0.00	\$13,991.20	\$0.00	\$13,991.20	\$0.00
D	5131	SERVICIOS BÁSICOS	\$133,435.90	\$0.00	\$166,017.38	\$0.00	\$299,453.28	\$0.00
D	5132	SERVICIOS DE ARRENDAMIENTO	\$51,998.83	\$0.00	\$278,028.10	\$0.00	\$330,026.93	\$0.00
D	5133	SERVICIOS PROFESIONALES,	\$68,103.67	\$0.00	\$490,032.29	\$0.00	\$558,135.96	\$0.00
D	5134	SERVICIOS FINANCIEROS,	\$9,087.70	\$0.00	\$15,234.70	\$0.00	\$24,322.40	\$0.00
D	5135	SERVICIOS DE INSTALACIÓN,	\$31,343.41	\$0.00	\$112,184.47	\$0.00	\$143,527.88	\$0.00
D	5136	SERVICIOS DE COMUNICACIÓN	\$6,500.00	\$0.00	\$0.00	\$0.00	\$6,500.00	\$0.00
D	5137	SERVICIOS DE TRASLADO Y	\$66,678.07	\$0.00	\$139,789.78	\$0.00	\$206,467.85	\$0.00
D	5138	SERVICIOS OFICIALES	\$17,486.92	\$0.00	\$6,010.67	\$0.00	\$73,497.59	\$0.00
D	5139	OTROS SERVICIOS GENERALES	\$560.00	\$0.00	\$76,394.28	\$0.00	\$76,954.28	\$0.00
D	8110	LEY DE INGRESOS ESTIMADA	\$15,460,410.00	\$0.00	\$0.00	\$0.00	\$15,460,410.00	\$0.00
D	8120	LEY DE INGRESOS POR	\$0.00	\$12,604,901.02	\$3,850,895.98	\$1,147,210.66	\$0.00	\$9,901,215.70
A	8130	MODIFICACIONES A LA LEY DE	\$6,800.00	\$0.00	\$1,147,210.66	\$0.00	\$1,154,010.66	\$0.00
A	8140	LEY DE INGRESOS DEVENGADA	\$0.00	\$0.00	\$3,850,895.98	\$3,850,895.98	\$0.00	\$0.00
D	8150	LEY DE INGRESOS RECAUDADA	\$0.00	\$2,862,308.98	\$0.00	\$3,850,895.98	\$0.00	\$6,713,204.96
D	8210	PRESUPUESTO DE EGRESOS	\$0.00	\$15,460,410.00	\$0.00	\$0.00	\$0.00	\$15,460,410.00
D	8220	PRESUPUESTO DE EGRESOS POR	\$12,698,529.97	\$0.00	\$3,275,257.70	\$7,379,576.43	\$8,594,211.24	\$0.00
D	8230	MODIFICACIONES AL	\$0.00	\$0.00	\$3,275,257.70	\$3,275,257.70	\$0.00	\$0.00
D	8240	PRESUPUESTO DE EGRESOS	\$0.00	\$0.00	\$4,104,318.73	\$4,104,318.73	\$0.00	\$0.00
D	8250	PRESUPUESTO DE EGRESOS	\$0.00	\$0.00	\$4,104,318.73	\$4,104,318.73	\$0.00	\$0.00
D	8260	PRESUPUESTO DE EGRESOS	\$0.00	\$0.00	\$4,104,318.73	\$4,104,318.73	\$0.00	\$0.00
D	8270	PRESUPUESTO DE EGRESOS	\$2,761,880.03	\$0.00	\$4,104,318.73	\$0.00	\$6,866,198.76	\$0.00

Nota 17. Bajo protesta de decir verdad declaramos que los Estados Financieros y sus Notas son razonablemente correctos y responsabilidad del em

MAE ADRIANA E. VIDAL CABALLERO
RECTORA

RECTORÍA
UNIVERSIDAD TECNOLÓGICA
PARRAS DE LA FUENTE

MARY CRUZ MOLINA SALAS
DPTO. CONTABILIDAD



UNIVERSIDAD TECNOLÓGICA DE PARRAS DE LA FUENTE
COAHUILA DE ZARAGOZA

Balanza de Comprobación del 01/Enero/2018 al 30/Junio/2018

Núm. Cuenta	Nombre de la cuenta	DEUDOR	ACREEDOR	DEUDOR	ACREEDOR	DEUDOR	ACREEDOR
D 1000	ACTIVO	\$8,741,447.71	\$0.00	\$21,821,519.88	\$21,818,597.74	\$8,944,909.65	\$0.00
D 1100	ACTIVO CIRCULANTE	\$75,040.40	\$0.00	\$21,821,519.88	\$21,818,597.74	\$277,862.34	\$0.00
D 1112	BANCOS/TEBONERÍA	\$54,277.67	\$0.00	\$14,798,298.60	\$14,725,745.99	\$126,830.29	\$0.00
D 1122	CUENTAS POR COBRAR A CORTO	-\$2,409.80	\$0.00	\$0.715,614.76	\$6,713,204.96	\$0.00	\$0.00
D 1123	DEUDORES DIVERSOS POR	\$23,081.49	\$0.00	\$290,301.26	\$177,878.68	\$135,494.06	\$0.00
D 1129	OTROS DERECHOS A RECIBIR	\$91.05	\$0.00	\$17,305.06	\$1,668.11	\$15,738.00	\$0.00
D 1209	OTROS BIENES INMUEBLES	\$43,312.70	\$0.00	\$0.00	\$0.00	\$43,312.70	\$0.00
D 1241	MOBILIARIO Y EQUIPO DE ADMINISTRACIÓN	\$5,431,847.75	\$0.00	\$0.00	\$0.00	\$5,431,847.75	\$0.00
D 1242	MOBILIARIO Y EQUIPO	\$653,401.28	\$0.00	\$0.00	\$0.00	\$653,401.28	\$0.00
D 1243	EQUIPO E INSTRUMENTAL MÉDICO Y DE LABORATORIO	\$4,549.00	\$0.00	\$0.00	\$0.00	\$4,549.00	\$0.00
D 1244	Veículos y Flotas de Transporte	\$65,000.00	\$0.00	\$0.00	\$0.00	\$65,000.00	\$0.00
D 1246	MAQUINARIA, OTROS EQUIPOS Y	\$1,588,028.12	\$0.00	\$0.00	\$0.00	\$1,588,028.12	\$0.00
D 1248	ACTIVOS BIOLÓGICOS	\$332,258.13	\$0.00	\$0.00	\$0.00	\$332,258.13	\$0.00
D 1251	SOFTWARE	\$235,963.67	\$0.00	\$0.00	\$0.00	\$235,963.67	\$0.00
D 1254	LICENCIAS	\$310,046.66	\$0.00	\$0.00	\$0.00	\$310,046.66	\$0.00
A 2111	SERVICIOS PERSONALES POR	\$0.00	\$0.00	\$4,932,481.90	\$4,834,796.48	\$0.00	-\$97,685.42
A 2112	PROVEEDORES POR PAGAR A	\$0.00	-\$0.02	\$2,050,297.66	\$2,050,297.88	\$0.00	\$0.00
A 2117	RETENCIONES Y	\$0.00	\$755,240.71	\$272,068.75	\$723,056.50	\$0.00	\$1,207,028.46
A 2119	OTRAS CUENTAS POR PAGAR A	\$0.00	\$121,413.72	\$507,881.61	\$506,714.67	\$0.00	\$130,266.76
A 2179	OTRAS PROVISIONES A CORTO	\$0.00	\$374,346.26	\$0.00	\$0.00	\$0.00	\$374,346.26
A 3120	DONACIONES DE CAPITAL	\$0.00	\$7,724,101.15	\$0.00	\$0.00	\$0.00	\$7,724,101.15
A 3210	RESULTADOS DEL EJERCICIO	\$0.00	\$0.00	\$0.00	\$0.00	\$0.00	\$0.00
A 3220	RESULTADOS DE EJERCICIOS	\$0.00	-\$124,227.96	\$0.00	\$0.00	\$0.00	-\$124,227.96
3252	CAMBIO POR ERRORES	\$0.00	-\$109,426.15	\$91.07	\$3,031.45	\$0.00	-\$106,485.82
A 4173	INGRESOS POR VENTA DE BIENES	\$0.00	\$0.00	\$0.00	\$1,170,437.00	\$0.00	\$1,170,437.00
A 4212	APORTACIONES	\$0.00	\$0.00	\$0.00	\$4,518,973.30	\$0.00	\$4,518,973.30
A 4213	CONVENIOS	\$0.00	\$0.00	\$0.00	\$1,023,794.68	\$0.00	\$1,023,794.68
D 5111	REMUNERACIONES AL PERSONAL	\$0.00	\$0.00	\$4,441,186.49	\$0.00	\$4,441,186.49	\$0.00
D 5112	REMUNERACIONES AL PERSONAL	\$0.00	\$0.00	\$53,067.11	\$0.00	\$53,067.11	\$0.00
D 5113	REMUNERACIONES ADICIONALES	\$0.00	\$0.00	\$133,100.78	\$0.00	\$133,100.78	\$0.00
D 5114	SEGURIDAD SOCIAL	\$0.00	\$0.00	\$99,161.55	\$0.00	\$99,161.55	\$0.00
D 5115	OTRAS PRESTACIONES SOCIALES	\$0.00	\$0.00	\$109,280.55	\$0.00	\$109,280.55	\$0.00
D 5121	MATERIALES DE ADMINISTRACIÓN	\$0.00	\$0.00	\$132,850.22	\$0.00	\$132,850.22	\$0.00
D 5122	ALIMENTOS Y UTENSILIOS	\$0.00	\$0.00	\$128,252.33	\$0.00	\$128,252.33	\$0.00
D 5124	MATERIALES Y ARTICULOS DE	\$0.00	\$0.00	\$1,141.47	\$0.00	\$1,141.47	\$0.00
D 5125	PRODUCTOS QUÍMICOS	\$0.00	\$0.00	\$12,658.24	\$0.00	\$12,658.24	\$0.00
D 5126	COMBUSTIBLES, LUBRICANTES Y	\$0.00	\$0.00	\$19,256.17	\$0.00	\$19,256.17	\$0.00
D 5127	VESTUARIO, BLANCOS, PRENDAS	\$0.00	\$0.00	\$4,365.48	\$0.00	\$4,365.48	\$0.00
D 5129	HERRAMIENTAS, REFACCIONES Y	\$0.00	\$0.00	\$13,991.20	\$0.00	\$13,991.20	\$0.00
D 5131	SERVICIOS BÁSICOS	\$0.00	\$0.00	\$299,453.28	\$0.00	\$299,453.28	\$0.00
D 5132	SERVICIOS DE ARRENDAMIENTO	\$0.00	\$0.00	\$330,026.93	\$0.00	\$330,026.93	\$0.00
D 5133	SERVICIOS PROFESIONALES	\$0.00	\$0.00	\$558,135.96	\$0.00	\$558,135.96	\$0.00
D 5134	SERVICIOS FINANCIEROS	\$0.00	\$0.00	\$24,322.40	\$0.00	\$24,322.40	\$0.00
D 5135	SERVICIOS DE INSTALACIÓN	\$0.00	\$0.00	\$143,527.88	\$0.00	\$143,527.88	\$0.00
D 5136	SERVICIOS DE COMUNICACIÓN	\$0.00	\$0.00	\$6,500.00	\$0.00	\$6,500.00	\$0.00
D 5137	SERVICIOS DE TRASLADO Y	\$0.00	\$0.00	\$206,487.85	\$0.00	\$206,487.85	\$0.00
D 5138	SERVICIOS OFICIALES	\$0.00	\$0.00	\$73,497.59	\$0.00	\$73,497.59	\$0.00
D 5139	OTROS SERVICIOS GENERALES	\$0.00	\$0.00	\$76,954.28	\$0.00	\$76,954.28	\$0.00
D 8110	LEY DE INGRESOS ESTIMADA	\$0.00	\$0.00	\$15,480,410.00	\$0.00	\$15,480,410.00	\$0.00
D 8120	LEY DE INGRESOS POR	\$0.00	\$0.00	\$6,713,204.96	\$15,588,886.90	\$0.00	\$8,875,681.94
A 8130	MODIFICACIONES A LA LEY DE	\$0.00	\$0.00	\$128,476.00	\$0.00	\$128,476.00	\$0.00
A 8140	LEY DE INGRESOS DEVENGADA	\$0.00	\$0.00	\$6,713,204.96	\$6,713,204.96	\$0.00	\$0.00
8160	LEY DE INGRESOS RECALCADA	\$0.00	\$0.00	\$0.00	\$6,713,204.96	\$0.00	\$6,713,204.96
8210	PRESUPUESTO DE EGRESOS	\$0.00	\$0.00	\$0.00	\$15,480,410.00	\$0.00	\$15,480,410.00
8220	PRESUPUESTO DE EGRESOS	\$0.00	\$0.00	\$20,025,472.94	\$11,431,259.70	\$8,594,211.24	\$0.00
8230	MODIFICACIONES AL	\$0.00	\$0.00	\$4,565,060.94	\$4,565,060.94	\$0.00	\$0.00
8240	PRESUPUESTO DE EGRESOS	\$0.00	\$0.00	\$6,866,198.76	\$6,866,198.76	\$0.00	\$0.00
8250	PRESUPUESTO DE EGRESOS	\$0.00	\$0.00	\$6,866,198.76	\$6,866,198.76	\$0.00	\$0.00
8260	PRESUPUESTO DE EGRESOS	\$0.00	\$0.00	\$6,866,198.76	\$6,866,198.76	\$0.00	\$0.00
8270	PRESUPUESTO DE EGRESOS	\$0.00	\$0.00	\$6,866,198.76	\$0.00	\$6,866,198.76	\$0.00
		\$8,741,447.71	\$8,741,447.71	\$117,521,122.67	\$117,521,122.67	\$46,859,964.41	\$46,859,964.41

Nota 17. Bajo protesta de decir verdad declaramos que los Estados Financieros y sus Notas son razonablemente correctos y responsabilidad del emisor




RECTORÍA
 UNIVERSIDAD TECNOLÓGICA
 PARRAS DE LA FUENTE

MAE ADRIANA E. VIDAL CABALLERO
 RECTORA

MARYCELIA MOLINA SALAS
 DPTO. CONTABILIDAD



C.P. VICENTE MIRELES S.
CONTADORES Y AUDITORES

SECRETARIA DE FISCALIZACIÓN Y RENDICIÓN DE CUENTAS
C. TERESA GUAJARDO BERLANGA
SECRETARIA DE FISCALIZACIÓN Y RENDICIÓN DE CUENTAS

Hemos auditado los estados financieros de la Entidad Gubernamental denominada **Universidad Tecnológica de Parras de la Fuente, Coahuila** que comprenden los estados de situación financiera, los estados analíticos del activo y los estados analíticos de la deuda y otros pasivos al **30 de junio de 2018 y 2017**, y los estados de actividades, de variaciones en el patrimonio, de flujos de efectivo y los de cambios en la situación financiera, correspondientes a los periodos terminados en dichas fechas, así como las notas explicativas a los estados financieros que incluyen un resumen de las políticas contables significativas.

En nuestra opinión, los estados financieros adjuntos, que se describen en el párrafo anterior, están preparados, en todos los aspectos materiales, de conformidad con las disposiciones en materia de información financiera que se indican en la **Nota 5 y 6 de gestión administrativa** a los estados financieros que se acompañan y que están establecidas en la **Ley General de Contabilidad Gubernamental** y en los documentos emitidos por el Consejo Nacional de Armonización Contable (CONAC).

Hemos llevado a cabo nuestra auditoría de conformidad con las Normas Internacionales de Auditoría, nuestras responsabilidades, de acuerdo con estas normas, se describen con más detalle en párrafos siguientes de nuestro informe. Somos independientes de la entidad de conformidad con el Código de Ética Profesional del Instituto Mexicano de Contadores Públicos, A.C., junto con los requerimientos de ética que son aplicables a nuestras auditorías de los estados financieros en México, hemos cumplido con las demás responsabilidades de ética de conformidad con esos requerimientos y con el Código de Ética Profesional. Consideramos que la evidencia de auditoría que hemos obtenido proporciona una base suficiente y adecuada para nuestra opinión.

Llamamos la atención sobre la **Nota 5 y 6 de gestión administrativa** a los estados financieros adjuntos en la que se describen las bases contables utilizadas para la preparación de los mismos. Dichos estados financieros fueron preparados para cumplir con los requerimientos normativos gubernamentales a que está sujeta la entidad y para ser integrados en el Reporte de la Cuenta Pública Federal, los cuales están presentados en los formatos que para tal efecto fueron establecidos por la Unidad de Contabilidad gubernamental de la Secretaría de Hacienda; consecuentemente, éstos pueden no ser apropiados para otra finalidad. Nuestra opinión no se modifica por esta cuestión.

La administración es responsable de la preparación de los estados financieros adjuntos de conformidad con las disposiciones en materia de información financiera establecidas en la **Ley General de Contabilidad Gubernamental** que se describen en la **Nota 5 y 6 de Gestión administrativa** a dichos estados financieros, y del control interno que la administración consideró



C.P. VICENTE MIRELES S.
CONTADORES Y AUDITORES

necesario para permitir la preparación de estados financieros libres de incorrección material debida a fraude o error.

En la preparación de los estados financieros, la administración es responsable de la valoración de la capacidad de la entidad para continuar operando como una entidad en funcionamiento, revelando, en su caso, las cuestiones relativas a la entidad en funcionamiento y utilizando las bases contables aplicables a una entidad en funcionamiento, a menos que la administración tenga la intención de liquidar la entidad o cesar sus operaciones, o bien no exista una alternativa realista.

Los encargados del gobierno de la entidad son responsables de la supervisión del proceso de información financiera de la entidad.

Nuestros objetivos son obtener una seguridad razonable sobre que los estados financieros, en su conjunto, se encuentren libres de incorrección material, bebido a fraude o error, y emitir un informe de auditoría que contiene nuestra opinión. Seguridad razonable es un alto nivel de seguridad. Pero no es una garantía, de que una auditoría realizada de conformidad con las Normas Internacionales de Auditoría siempre detecte una incorrección material cuando existe. Las incorrecciones pueden deberse a fraude o error y son consideradas materiales si individualmente, o en su conjunto, puede preverse razonablemente que influyan en las decisiones económicas que los usuarios hacen basándose en los estados financieros.

Como parte de una auditoría de conformidad con las Normas Internacionales de Auditoría, aplicamos nuestro juicio profesional y mantenemos una actitud de escepticismo profesional durante toda la auditoría. También:

- Identificamos y evaluamos los riesgos de incorrección material en los estados financieros, debida a fraude o error, diseñamos y aplicamos los procedimientos de auditoría para responder a esos riesgos y obtener evidencia de auditoría suficiente y apropiada para obtener una base para nuestra opinión. El riesgo de no detectar una incorrección material debida a fraude es mayor que en el caso de un error no intencional, ya que el fraude puede implicar colusión, falsificación, manifestaciones intencionalmente erróneas, omisiones intencionales o la anulación de control interno.
- Obtenemos conocimiento del control interno relevante para la auditoría, con el fin de diseñar los procedimientos de auditoría que consideramos adecuados en las circunstancias, y no con la finalidad de expresar una opinión sobre la eficacia del control interno de la entidad.
- Evaluamos lo apropiado de las políticas contables utilizadas y la razonabilidad de las estimaciones contables, así como las revelaciones hechas por la administración de la entidad.



C.P. VICENTE MIRELES S.
CONTADORES Y AUDITORES

- Concluimos sobre lo apropiado del uso de la administración de las bases contables aplicables a una entidad en funcionamiento y, con base en la evidencia de auditoría obtenida, concluimos sobre si existe o no una incertidumbre importante relacionada con eventos o con condiciones que pueden originar dudas significativas sobre la capacidad de la entidad para continuar como entidad en funcionamiento. Si concluimos que existe una incertidumbre importante, se nos requiere que llamemos la atención en nuestro informe de auditoría sobre la correspondiente información revelada en los estados financieros o, si dicha revelación es insuficiente, que expresemos una opinión modificada. Nuestras conclusiones se basan en la evidencia de auditoría obtenida hasta la fecha de nuestro informe. Sin embargo, hechos o condiciones futuros pueden ser causa de que la entidad deje de ser una entidad en funcionamiento.

Nos comunicamos con los responsables del gobierno de la entidad en relación, entre otras cuestiones, con el alcance planteado y el momento de realización de la auditoría y los hallazgos importantes de la auditoría, así como cualquier deficiencia significativa en el control interno que identifiquemos durante nuestra auditoría.



CPC Vicente Mireles Sepúlveda
Niños héroes 166 sur col. Centro
Ced. Profesional 1663138
Registro ASEC-RPI-010-2017
Torreón Coahuila a 10 de julio de 2018

RECIBI
10-Jul-2018


Clasificación Económica		Ingreso					Diferencia
		Estimado (1)	Ampliaciones y Reducciones (2)	Modificado (3= 1 + 2)	Devengado (4)	Recaudado (5)	
1	INGRESOS	15,460,410.00	128,476.00	15,588,886.00	6,713,204.96	6,713,204.96	8,747,205.04
1.1	INGRESOS CORRIENTES	15,460,410.00	128,476.00	15,588,886.00	6,713,204.96	6,713,204.96	8,747,205.04
1.1.1	Ingresos	0	0	0	0	0	0
1.1.2	Contribuciones a la Seguridad Social	0	0	0	0	0	0
1.1.3	Contribuciones de Mejoras	0	0	0	0	0	0
1.1.4	Derechos, Productos y Aprovechamientos Corrientes	0	0	0	0	0	0
1.1.5	Rentas de la Propiedad	0	0	0	0	0	0
1.1.6	Venta de Bienes y Servicios de Entidades del Gobierno Federal/ Ingresos de Explotación de Entidades Empresariales	2,460,410	128,476	2,588,886	1,170,437	1,170,437	-1,208,073
1.1.7	Subsidios y Subvenciones Recibidos por las Entidades Empresariales Públicas	0	0	0	0	0	0
1.1.8	Transferencias, Asignaciones y Donativos Comunes Recibidos	0	0	0	0	0	0
1.1.9	Participaciones	13,000,000	0	13,000,000	5,542,766	5,542,766	-8,828,616
1.2	INGRESOS DE CAPITAL	0	0	0	0	0	0
1.2.1	Venta (Disposición) de Activos	0	0	0	0	0	0
1.2.1.1	Venta de Activos Fijos	0	0	0	0	0	0
1.2.1.2	Venta de Objetos de Valor	0	0	0	0	0	0
1.2.1.3	Venta de Activos No Prohibidos	0	0	0	0	0	0
1.2.2	Diminución de Entidades	0	0	0	0	0	0
1.2.3	Incremento de la depreciación, amortización, estimaciones y provisiones acumuladas	0	0	0	0	0	0
1.2.4	Transferencias, asignaciones y donativos de capital recibidos	0	0	0	0	0	0
1.2.5	Reconstrucción de inversiones financieras realizadas con fines de política	0	0	0	0	0	0
3	FINANCIAMIENTO	0	0	0	0	0	0
3.1	FUENTES FINANCIERAS	0	0	0	0	0	0
3.1.1	Disminución de activos financieros	0	0	0	0	0	0
3.1.2	Incremento de pasivos	0	0	0	0	0	0
3.1.3	Incremento del patrimonio	0	0	0	0	0	0
Total		15,460,410	128,476	15,588,886	6,713,205	6,713,205	8,747,205
					Ingresos excedentes		

NOTA 17: Bajo protesta de decir verdad declaramos que los Estados Financieros y sus notas, son razonablemente correctos y son responsabilidad del emisor


 MAE ADRIANA E. VIDAL CABALLERO
 RECTORA


 LIC. MARY CRUZ MOLINA SALAS
 DIPTO CONTABILIDAD

RECTORÍA
 UNIVERSIDAD TECNOLÓGICA
 PARRAS DE LA FUENTE

Estado Analítico de Ingresos: Por Fuente de Financiamiento	UNIVERSIDAD TECNOLÓGICA DE PARRAS DE LA FUENTE Estado Analítico de Ingresos Del 01 de Enero al 30 de Junio de 2018					Diferencia (6= 5 - 1)
	Estimado (1)	Ampliaciones y Reducciones (2)	Ingreso		Recaudado (5)	
			Modificado (3= 1 + 2)	Devengado (4)		
Ingresos del Gobierno	13,000,000	0	13,000,000	5,542,768	5,542,768	-7,457,232
Impuestos	0	0	0	0	0	0
Contribuciones de Mejoras	0	0	0	0	0	0
Derechos	0	0	0	0	0	0
Productos	0	0	0	0	0	0
Comerita	0	0	0	0	0	0
Capital	0	0	0	0	0	0
Aprovechamientos	0	0	0	0	0	0
Comerita	0	0	0	0	0	0
Capital	0	0	0	0	0	0
Participaciones y Aportaciones	13,000,000	0	13,000,000	5,542,768	5,542,768	-7,457,232
Transferencias, Asignaciones, Subsidios y Otras Ayudas	0	0	0	0	0	0
Ingresos de Organismos y Empresas	2,460,410	128,476	2,588,886	1,170,437	1,170,437	-1,209,973
Cuentas y Aportaciones de Seguridad Social	0	0	0	0	0	0
Ingresos por Ventas de Bienes y Servicios	2,460,410	128,476	2,588,886	1,170,437	1,170,437	-1,209,973
Transferencias, Asignaciones, Subsidios y Otras Ayudas	0	0	0	0	0	0
Ingresos derivados de financiamiento	0	0	0	0	0	0
Ingresos Derivados de Financiamientos	0	0	0	0	0	0
Total	15,460,410	128,476	15,588,886	6,713,205	6,713,205	-8,747,205
				Ingresos excedentarios ¹		

NOTA 17 Bajo protesta de decir verdad declaramos que los Estados Financieros y sus notas, son razonablemente correctos y son responsabilidad del emisor



 MAE ADRIANA VIDAL CABALLERO
 RECTORA



 LIC. MARY CRUZ MOLINA SALAS
 DEPARTAMENTO CONTABILIDAD

UTP
UNIVERSIDAD TECNOLÓGICA DE PARRAS DE LA FUENTE
Estado Analítico de Ingresos
Del 01 de Enero al 30 de Junio de 2018

Rubro de Ingresos	Ingreso					Diferencia
	Estimado (1)	Ampliaciones y Reducciones (2)	Modificado (3= 1 + 2)	Devengado (4)	Recaudado (5)	
Impuestos						0
Cuotas y Aportaciones de Seguridad Social	0	0	0	0	0	0
Contribuciones de Mejoras	0	0	0	0	0	0
Derechos	0	0	0	0	0	0
Productos	0	0	0	0	0	0
Corriente	0	0	0	0	0	0
Capital	0	0	0	0	0	0
Aprovechamientos	0	0	0	0	0	0
Corriente	0	0	0	0	0	0
Capital	2,460,410		2,588,886	1,170,437	1,170,437	-1,289,973
Ingresos por Ventas de Bienes y Servicios	13,000,000	128,476	13,000,000	5,542,768	5,542,768	-7,457,232
Participaciones y Aportaciones	0	0	0	0	0	0
Transferencias, Asignaciones, Subsidios y Otras Ayudas	0	0	0	0	0	0
Ingresos Derivados de Financiamientos	0	0	0	0	0	0
Total	15,460,410	128,476	15,588,886	6,713,205	6,713,205	-8,747,205
				Ingresos excedentes'		


NOTA 17 Bajo protesta de decir verdad declaramos que los Estados Financieros y sus notas, son razonablemente correctos y son responsabilidad del emisor


UTP
MAE ADRIANA E. VIDAL CABALLERO
RECTORA

RECTORÍA
UNIVERSIDAD TECNOLÓGICA
PARRAS DE LA FUENTE
LIC. MARY CRUZ MOLINA SALAS
DPTO CONTABILIDAD

Concepto	Egresos						Subejercicio
	Aprobado	Ampliaciones/ (Reducciones)	Modificado	Devengado	Pagado		
	1	2	3 = (1 + 2)	4	5	6 = (3 - 4)	
100 UNIVERSIDAD TECNOLÓGICA DE PARRAS DE LA FUENTE	\$15,460,410	\$0	\$15,460,410	\$6,866,199	\$6,866,199	\$8,594,211	
101 RECTORIA	\$773,890	-\$141,599	\$632,291	\$357,744	\$357,744	\$274,547	
102 DIRECCION ACADEMICA	\$269,025	\$21,307	\$290,332	\$218,676	\$218,676	\$71,656	
103 ADMINISTRACION Y FINANZAS	\$14,114,770	-\$800,432	\$13,514,338	\$5,456,982	\$5,456,982	\$8,057,356	
104 PLANEACION	\$8,850	\$11,963	\$20,813	\$15,187	\$15,187	\$5,627	
105 SERVICIOS ESCOLARES	\$53,025	\$372,808	\$425,833	\$385,547	\$385,547	\$40,286	
106 SITE	\$231,200	\$11,455	\$242,655	\$26,964	\$26,964	\$215,691	
107 VINULACION	\$9,650	\$324,468	\$334,148	\$405,099	\$405,099	-\$70,951	
Total del Gasto	15,460,410.00	\$0	15,460,410.00	6,866,198.76	6,866,198.76	8,594,211.24	


NOTA 17: Bajo protesta de decir verdad declaramos que los Estados Financieros y sus notas son razonablemente correctos y son responsabilidad del emisor.


 MAE ADRIANA EVIDAL CABALLERO
 RECTORIA
 UNIVERSIDAD TECNOLÓGICA
 PARRAS DE LA FUENTE


 MARY CRUZ MOLINA SALAS
 DPTO. CONTABILIDAD

Concepto	Egresos					
	Aprobado	Ampliaciones/ (Reducciones)	Modificado	Devengado	Pagado	Subejercicio
	1	2	3 = (1 + 2)	4	5	6 = (3 - 4)
Gasto Corriente	15,286,210	10,436	15,296,646	6,866,199	6,866,199	6,430,447
Gasto de Capital	174,200	-10,436	163,764	0	0	163,764
Amortización de la Deuda y Disminución de Pasivos	0	0	0	0	0	0
Pensiones y Jubilaciones	0	0	0	0	0	0
Participaciones	0	0	0	0	0	0
Total del Gasto	15,460,410.00	0.00	15,460,410.00	6,866,198.76	6,866,198.76	8,594,211.24

NOTA 17: Bajo protesta de decir verdad declaramos que los Estados Financieros y sus notas son razonablemente correctos y son responsabilidad del emisor.


 MAE ADRIANA VIDAL CABALLERO
 RECTORÍA


 MARY CRUZ MOLINA SALAS
 DPTO. CONTABILIDAD

Aportaciones	0.00	0.00	0.00	0.00	0.00	0.00
Comvenios	0.00	0.00	0.00	0.00	0.00	0.00
Deuda Pública	0.00	0.00	0.00	0.00	0.00	0.00
Amortización de la Deuda Pública	0.00	0.00	0.00	0.00	0.00	0.00
Intereses de la Deuda Pública	0.00	0.00	0.00	0.00	0.00	0.00
Comisiones de la Deuda Pública	0.00	0.00	0.00	0.00	0.00	0.00
Gastos de la Deuda Pública	0.00	0.00	0.00	0.00	0.00	0.00
Costo por Coberturas	0.00	0.00	0.00	0.00	0.00	0.00
Apoyos Financieros	0.00	0.00	0.00	0.00	0.00	0.00
Aduanos de Ejercicios Fiscales Anteriores (Adafes)	0.00	0.00	0.00	0.00	0.00	0.00
Total del Gasto	15,480,410.00	0.00	15,480,410.00	8,868,198.76	8,868,198.76	8,584,211.24

NOTA 17 Bajo protesta de decir verdad declaramos que los Estados Financieros y sus notas son razonablemente correctos y son responsabilidad del emisor



MAE ADRIANA MON CABALLERO
RECTORA



RECTORÍA
UNIVERSIDAD TECNOLÓGICA
MARIA DE LA FUENTE



MARY CRUZ MOLINA SALAS
DPTO. CONTABILIDAD

Concepto	Egresos					Subejercicio
	Aprobado	Ampliaciones/ (Reducciones)	Modificado	Devengado	Pagado	
	1	2	3 = (1 + 2)	4	5	
Gobierno	0	0	0	0	0	0
Legislación	0	0	0	0	0	0
Justicia	0	0	0	0	0	0
Continuación de la Política de Gobierno	0	0	0	0	0	0
Relaciones Exteriores	0	0	0	0	0	0
Asuntos Financieros y Hacendarios	0	0	0	0	0	0
Seguridad Nacional	0	0	0	0	0	0
Asuntos de Orden Público y de Seguridad Interior	0	0	0	0	0	0
Otros Servicios Generales	0	0	0	0	0	0
Desarrollo Social	15,460,410	0	15,460,410	6,866,199	6,866,199	8,594,211
Protección Ambiental	0	0	0	0	0	0
Vivienda y Servicios a la Comunidad	0	0	0	0	0	0
Salud	0	0	0	0	0	0
Recreación, Cultura y Otras Manifestaciones Sociales	0	0	0	0	0	0
Educación	15,460,410	0	15,460,410	6,866,199	6,866,199	8,594,211
Protección Social	0	0	0	0	0	0
Otros Asuntos Sociales	0	0	0	0	0	0
Desarrollo Económico	0	0	0	0	0	0
Asuntos Económicos, Comerciales y Laborales en General	0	0	0	0	0	0
Agronegocios, Silvicultura, Pesca y Caza	0	0	0	0	0	0
Combustibles y Energía	0	0	0	0	0	0
Minería, Manufacturas y Construcción	0	0	0	0	0	0
Transporte	0	0	0	0	0	0
Comunicaciones	0	0	0	0	0	0
Turismo	0	0	0	0	0	0
Ciencia, Tecnología e Innovación	0	0	0	0	0	0
Otras Industrias y Otros Asuntos Económicos	0	0	0	0	0	0
Otras no Clasificadas en Funciones Anteriores	0	0	0	0	0	0
Transacciones de la Deuda Pública / Costo Financiero de la Deuda	0	0	0	0	0	0
Transferencias, Participaciones y Aportaciones entre Diferentes Niveles y Ordenes	0	0	0	0	0	0
Saneamiento del Sistema Financiero	0	0	0	0	0	0
Adjudas de Ejercicios Fiscales Anteriores	0	0	0	0	0	0
Total del Gasto	15,460,410.00	0	15,460,410.00	6,866,198.76	6,866,198.76	8,594,211.24

NOTA 17: Bajo protesta de decir verdad declaramos que los Estados Financieros y sus notas son razonablemente correctos y son responsabilidad del emisor.



MAE ADRIANE VIDAL CEBALLERO
 RECTORA


RECTORÍA
 UNIVERSIDAD TECNOLÓGICA
 PARRAS DE LA FUENTE



MARY ORLANDO MOLINA SALAS
 SEPTO. CONTABILIDAD

 UNIVERSIDAD TECNOLÓGICA DE PARRAS DE LA FUENTE Endeudamiento Neto Del 1 de Enero al 30 de Junio de 2018			
Identificación de Crédito o Instrumento	Contratación/Colocación	Amortización	Endeudamiento Neto
	A	B	C = A - B
Creditos Bancarios			
			0
			0
			0
			0
LA UNIVERSIDAD NO CUENTA CON FINANCIAMIENTOS DE ESTE TIPO			0
			0
			0
			0
			0
			0
			0
			0
Total Créditos Bancarios	0	0	0
Otros Instrumentos de Deuda			
			0
			0
			0
			0
			0
			0
			0
			0
			0
			0
Total Otros Instrumentos de Deuda	0	0	0
TOTAL	0	0	0


NOTA 17. Bajo protesta de decir verdad declaramos que los Estados Financieros y sus notas, son razonablemente correctos y son responsabilidad del emisor



MAE ADRIANA E. VIDAL CABALLERO
RECTORA



RECTORÍA
UNIVERSIDAD TECNOLÓGICA
PARRAS DE LA FUENTE




LIC. MARY CRUZ MOLINA SALAS
DPTO. CONTABILIDAD

 UNIVERSIDAD TECNOLÓGICA DE PARRAS DE LA FUENTE Intereses de la Deuda Del 1 de Enero al 30 de Junio de 2018		
Identificación de Crédito o Instrumento	Devengado	Pagado
Créditos Bancarios		
LA UNIVERSIDAD NO CUENTA CON CRÉDITOS BANCARIOS		
Total Créditos Bancarios	0	0
Otros Instrumentos de Deuda		
Total Otros Instrumentos de Deuda	0	0
TOTAL	0	0

NOTA 17: Bajo protesta de decir verdad declaramos que los Estados Financieros y sus notas, son razonablemente correctos y son responsabilidad del emisor

 MAE ADRIANA E. VIDAL CABALLERO RECTORA	 RECTORÍA UNIVERSIDAD TECNOLÓGICA PARRAS DE LA FUENTE	 LIC. MARY CRUZ MOLINA SALAS DPTO. CONTABILIDAD
----------------------------------------------------------------------------------------------------------------------------------	---------------------------------------------------------------------------------------------------------------------------------------------------	-------------------------------------------------------------------------------------------------------------------------------------------

 UNIVERSIDAD TECNOLÓGICA DE PARRAS DE LA FUENTE Indicadores de Postura Fiscal (FLUJO DE FONDOS) Del 1 de Enero al 30 de Junio de 2018			
Concepto	Estimado	Devengado	Pagado ³
I. Ingresos Presupuestarios (I=1+2)	15,460,410.00	6,713,204.96	6,713,204.96
1. Ingresos del Gobierno de la Entidad Federativa ¹	0	0	0
2. Ingresos del Sector Paraestatal ¹	15,460,410.00	6,713,204.96	6,713,204.96
II. Egresos Presupuestarios (II=3+4)	15,460,410.00	6,866,198.76	6,866,198.76
3. Egresos del Gobierno de la Entidad Federativa ²	0	0	0
4. Egresos del Sector Paraestatal ²	15,460,410.00	6,866,198.76	6,866,198.76
III. Balance Presupuestario (Superávit o Déficit) (III = I - II)	-	152,993.80	- 152,993.80

Concepto	Estimado	Devengado	Pagado ³
III. Balance presupuestario (Superávit o Déficit)	-	152,993.80	- 152,993.80
IV. Intereses, Comisiones y Gastos de la Deuda	-	-	-
V. Balance Primario (Superávit o Déficit) (V= III - IV)	-	152,993.80	- 152,993.80

Concepto	Estimado	Devengado	Pagado ³
A. Financiamiento	-	-	-
B. Amortización de la deuda	-	-	-
C. Endeudamiento ó desendeudamiento (C = A - B)	-	-	-

1. Los ingresos que se presentan son los ingresos presupuestarios totales sin incluir los ingresos por financiamientos. Los Ingresos del Gobierno de la Entidad Federativa corresponden a los del Poder Ejecutivo, Legislativo Judicial y Autónomos

2. Los egresos que se presentan son los egresos presupuestarios totales sin incluir los egresos por amortización. Los egresos del Gobierno de la Entidad Federativa corresponden a los del Poder Ejecutivo, Legislativo, Judicial y Órganos Autónomos

3. Para Ingresos se reportan los ingresos recaudados; para egresos se reportan los egresos pagados

MAE ADRIANA E. VIDAL CABALLERO
 RECTORA

LIC. MARY CRUZ MOLINA SALAS
 OPTO. CONTABILIDAD



UNIVERSIDAD TECNOLÓGICA DE PARRAS DE LA FUENTE
 Gasto por Categoría Programática
 Del 1 de Enero al 30 de Junio de 2018

Concepto	Egresos						Subejercicio
	1 Aprobado	2 Ampliaciones/ (Reducciones)	3 = (1 + 2) Modificado	4 Devengado	5 Pagado	6 = (3 - 4)	
Programas:							
Subsidios: Sector Social y Privado o Entidades Federativas y Municipios	15,460,410	0	15,460,410	6,866,199	6,866,199	8,594,211	
Sujetos a Reglas de Operación	0	0	0	0	0	0	
Otros Subsidios	0	0	0	0	0	0	
Desempeño de las Funciones	15,460,410	0	15,460,410	6,866,199	6,866,199	8,594,211	
Prestación de Servicios Públicos	15,460,410	0	15,460,410	6,866,199	6,866,199	8,594,211	
Provisión de Bienes Públicos	0	0	0	0	0	0	
Planeación, seguimiento y evaluación de políticas públicas	0	0	0	0	0	0	
Promoción y fomento	0	0	0	0	0	0	
Regulación y supervisión	0	0	0	0	0	0	
Funciones de las Fuerzas Armadas (Únicamente Gobierno Federal)	0	0	0	0	0	0	
Específicos	0	0	0	0	0	0	
Proyectos de Inversión	0	0	0	0	0	0	
Administrativos y de Apoyo	0	0	0	0	0	0	
Apoyo al proceso presupuestario y para mejorar la eficiencia institucional	0	0	0	0	0	0	
Apoyo a la función pública y al mejoramiento de la gestión	0	0	0	0	0	0	
Operaciones ajenas	0	0	0	0	0	0	
Compromisos	0	0	0	0	0	0	
Obligaciones de cumplimiento de resolución jurisdiccional	0	0	0	0	0	0	
Desastres Naturales	0	0	0	0	0	0	
Obligaciones	0	0	0	0	0	0	
Pensiones y jubilaciones	0	0	0	0	0	0	
Aportaciones a la seguridad social	0	0	0	0	0	0	
Aportaciones a fondos de estabilización	0	0	0	0	0	0	
Aportaciones a fondos de inversión y reestructura de pensiones	0	0	0	0	0	0	
Programas de Gasto Federalizado (Gobierno Federal)	0	0	0	0	0	0	
Gasto Federalizado	0	0	0	0	0	0	

Participaciones a entidades federativas y municipios	0	0	0	0	0	0	0
Costo financiero, deuda o apoyos a deudores y ahorradores de la banca	0	0	0	0	0	0	0
Adeudos de ejercicios fiscales anteriores	0	0	0	0	0	0	0
Total del Gasto	15,460,410	0	15,460,410	6,866,199	6,866,199	8,594,211	

NOTA17: Bajo protesta de decir verdad declaramos que los Estados Financieros y sus notas son razonablemente correctos y son responsabilidad del emisor.


 MAE ADRIANA E. VIDAL CABALLERO
 RECTORA


 LIC. MARY CRUZ MOLINA SALAS
 DPTO. CONTABILIDAD

PROGRAMAS Y PROYECTOS DE INVERSIÓN DEL 01 DE ENERO AL 30 DE JUNIO 2018

A LA FECHA 30 DE JUNIO DE 2018 EL ORGANISMO NO CUENTA CON NINGUN PROGRAMA Y PROYECTOS DE INVERSIÓN, YA QUE LA CREACIÓN DEL MISMO ES RECIENTE Y POR EL MOMENTO NO SE CONTEMPLA NADA EN ESE SENTIDO.

Bajo protesta de decir verdad declaramos que los Estados Financieros y sus notas son razonablemente correctos y son responsabilidad del emisor.



MAE ADRIANA E. VIDAL CABALLERO
RECTORA

RECTORÍA
UNIVERSIDAD TECNOLÓGICA
NUEVAS DE LA FUENTE



LIC. MABY CRUZ MOLINA SALAS
DPTO. CONTABILIDAD



UNIVERSIDAD TECNOLÓGICA DE PARRAS DE LA FUENTE
Indicadores de Resultados
 Del 1 de Abril al 30 de Junio de 2018

AUTONOMÍA FINANCIERA

1. **Objetivo del indicador:** conocer la capacidad que tiene la administración para cubrir los gastos de operación utilizados para proporcionar los servicios públicos en relación a la recaudación de ingresos propios.

2. **Interpretación:** a mayor valor del porcentaje una mayor capacidad de cobertura de los gastos de operación.

3. **Variables componentes:** IP = Ingreso Propio
 GC = Gasto de Operación

4. **Unidad de medida de variables componentes:** pesos (\$)

5. **Fórmula:** IP / GO

6. **Unidad de medida del resultado:** porcentaje (%)

7. **Rango de valor:** 0 a 100%

8. **Parámetros:**
 Positivo = mayor a 55%
 Aceptable = 45 a 55%
 No aceptable = menor a 45%

EVALUACIÓN PRESUPUESTAL Y DESEMPEÑO	LOS INGRESOS SON SOLO LOS PROPIOS Y LOS GASTOS SON LOS DE OPERACIÓN O CORRIENTES		
	VARIABLES	IP	779,512.00
		GO / GC	4,104,318.73
			18.99%



MAE ADRIANA E. VIDAL CABALLERO
RECTORA



RECTORÍA
UNIVERSIDAD TECNOLÓGICA
PARRAS DE LA FUENTE



MARY CRUZ MOLINA SALAS
DPTO. CONTABILIDAD



UNIVERSIDAD TECNOLÓGICA DE PARRAS DE LA FUENTE

Indicadores de Resultados

Del 1 de Abril al 30 de Junio de 2018

GESTIÓN DE NÓMINA

1. **Objetivo del indicador:** conocer el nivel de acercamiento del monto de los servicios personales ejercidos contra los presupuestados, y por ello la capacidad de planeación y seguimiento institucional.

2. **Interpretación:** a mayor acercamiento al monto presupuestado una mejor gestión de nómina.

3. **Variables componentes:** GN = Gasto de Nómina
GNP = Gasto de Nómina Presupuestada

4. **Unidad de medida de variables componentes:** pesos (\$)

5. **Fórmula:** GN / GNP

6. **Unidad de medida del resultado:** veces (múltiples)

7. **Rango de valor:** 0 o más veces


8. **Parámetros:**
Positivo = 0.98 a 1.00 veces
Aceptable = 0.97 a 1.03 veces
No aceptable = mayor a 1.03 veces

EVALUACIÓN PRESUPUESTAL Y DESEMPEÑO	SE REFIERE AL GASTO DEVENGADO EN EL RENGLON DE SERVICIOS PERSONALES MENOS SEGURIDAD SOCIAL, CONTRA LA PRESUPUESTADO		
	VARIABLES	GN	2,531,030.31
		GNP	1,416,939.50
			1.79

MAE ADRIANA E. VIDAL DABALLERO
RECTORA

RECTORÍA
UNIVERSIDAD TECNOLÓGICA
PARRAS DE LA FUENTE

MARY CRUZ MOLINA SALAS
DPTO CONTABILIDAD



UNIVERSIDAD TECNOLÓGICA DE PARRAS DE LA FUENTE

Indicadores de Resultados

Del 1 de Abril al 30 de Junio de 2018


MARGEN DE SEGURIDAD

1. **Objetivo del indicador:** conocer si el Organismo contempla para su mejor administración un fondo de contingencia para cubrir imprevistos, con una meta de aproximadamente a tres meses de nómina.
2. **Interpretación:** a mayor frecuencia en el indicador, mayor seguridad para solventar contingencias.
3. **Variables componentes:** AC = Activo Circulante
PC = Pasivo Circulante
4. **Unidad de medida de variables componentes:** pesos (\$)
5. **Fórmula:** $(AC - PC) / PC$
6. **Unidad de medida del resultado:** porcentaje (%)
7. **Rango de valor:** 0 a 100%
8. **Parámetros:**
Positivo = mayor a 10 hasta 35%
Aceptable = 0 a 10%
No aceptable = menor a 0% y mayor a 35%

EVALUACIÓN PRESUPUESTAL Y DESEMPEÑO	SE REFIERE EN ACTIVO CIRCULANTE A LOS REFLEJADO EN BALANCE Y DE PRONTA RECUPERACIÓN Y EL PASIVO AL MENOS A UN AÑO		
	VARIABLES	AC	277,962.34
		PC	1,603,976.08
		—	-
		17%	


 MAE ADRIANA E. VIDAL CABALLERO
 RECTORA


 MARY CRUZ MOLINA SALAS
 DPTO CONTABILIDAD



UNIVERSIDAD TECNOLÓGICA DE PARRAS DE LA FUENTE

Indicadores de Resultados

Del 1 de Abril al 30 de Junio de 2018

RESULTADO FINANCIERO

1. Objetivo del indicador: conocer el grado de equilibrio financiero en la administración de los recursos.

2. Interpretación: a mejor resultado dentro de un parámetro preestablecido, mayor equilibrio financiero en la administración de los recursos.

3. Variables componentes: IT = Ingresos Totales
 SI = Saldo Inicial
 ET = Egresos Totales

4. Unidad de medida de variables componentes: pesos (\$)

5. Fórmula: $IT + SI / ET$

6. Unidad de medida del resultado: veces (múltiples)

7. Rango de valor: 0 (cero) o más veces

8. Parámetros:
Positivo = 1.07 a 1.18 veces
Aceptable = 1.00 a 1.06 veces
No aceptable = menor a 1.00 y mayor a 1.18 veces

EVALUACIÓN PRESUPUESTAL Y DESEMPEÑO	LOS INGRESOS TOTALES SON LOS REFLEJADOS EN EL FLUJO DE EFECTIVO Y LOS EGRESOS SON LOS DEVENGADOS DEL PERIODO		
	VARIABLES	IT	3,071,383.98
		SI	-
		ET	4,104,318.73
		0.75	



MAE ADRIANA E. VIDAL CABALLERO
RECTORA



RECTORÍA
UNIVERSIDAD TECNOLÓGICA
PARRAS DE LA FUENTE



MARY CRUZ MOLINA SALAS
DPTO. CONTABILIDAD



MATRÍCULA TOTAL ATENDIDA.

En el cuatrimestre mayo – agosto 2018 se atiende una matrícula total de 292 alumnos. Lo que representa un crecimiento del 29 por ciento en comparación con el periodo mayo – agosto 2017.

MATRÍCULA POR GÉNERO.

La matrícula total atendida por género para el cuatrimestre muestra una población total de 114 mujeres y 178 hombres en donde predominan los hombres, en una relación de 39 y 61 por ciento respectivamente.

POBLACIÓN ESCOLAR POR PROGRAMA EDUCATIVO.

La matrícula total atendida para el cuatrimestre mayo – agosto 2018, se distribuye en 10 programas educativos, se destaca el programa de Procesos Industriales Área Manufactura con el 34 por ciento de la matrícula total. En el nivel de Ingeniería la carrera de Procesos y Operaciones Industriales concentra el 13 por ciento de la matrícula.

NIVEL DE APROVECHAMIENTO ACADÉMICO.

El aprovechamiento Académico institucional en el cuatrimestre enero – abril 2018 fue de 8.8, el cual se sitúa por encima de la meta del indicador institucional del 8.5, manteniéndose en el mismo nivel del periodo de 2017. Estos resultados, nos sitúa en línea con el indicador de la CGUTyP.





ÍNDICE DE DESERCIÓN.

En el cuatrimestre enero - abril 2018, se reportaron 4 casos de deserción estudiantil que representa el 1 por ciento de la matrícula total atendida. Nuestros valores actuales se encuentran muy por debajo de los registrados en el Subsistema de Universidades Tecnológicas.

Deserción enero – abril 2018.

TASA DE RETENCIÓN.

Para el cuatrimestre enero - abril 2018, se alcanza una tasa de retención del 98 por ciento, al registrarse 6 bajas definitivas del total de la matrícula atendida. Nuestros valores actuales se ubican por encima de los registrados a nivel nacional en educación superior, gracias al Acompañamiento Académico al estudiante.

EGRESADOS.

La segunda generación del nivel Ingeniería de la Universidad, tiene una eficiencia terminal del 90 por ciento, de los cuales el 50 por ciento están activos profesionalmente. Cabe señalar que el nivel de eficiencia terminal de la Universidad en el nivel Ingeniería se sitúa por encima de la Media Nacional que es del 65 por ciento.

ÍNDICE DE REPROBACIÓN.

Para el cuatrimestre enero – abril 2018, la tasa de reprobación fue de 2 por ciento de la matrícula total atendida, es menor en relación al año 2017. Nuestros valores actuales se encuentran por debajo de los registrados en el Subsistema de Universidades Tecnológicas. Esto se ha logrado gracias al acompañamiento académico a nuestros estudiantes a través de tutorías, talleres y cursos remediales, de nivelación, capacitación docente en el modelo EBC, coaching y el servicio psicopedagógico.





BECAS.

Durante el periodo mayo – agosto 2018 son beneficiados con la Beca de Manutención - Pronabes 144 estudiantes. Así mismo 22 estudiantes con la beca de Prospera y 3 con Beca Institucional.

Dando un total de 169 estudiantes becados que corresponde el 58 por ciento de la población estudiantil.

BECAS POR PROGRAMA EDUCATIVO.

En la asignación de becas, se destaca el programa educativo de TSU en Procesos Industriales Área Manufactura con 85 becas representando un 39 por ciento de la matrícula de TSU. En el nivel Ingeniería destaca el programa educativo de Ingeniería en Tecnologías de la Información con 2 becas, representando un 3 por ciento de la matrícula.

PERSONAL DOCENTE.

En el cuatrimestre abril – agosto 2018, se cuenta con una plantilla de 35 docentes, de los cuales 4 son Profesores de Tiempo Completo (PTC) y 31 Profesores de Asignatura (PA). El 13 por ciento del profesorado cuenta con posgrado y el 50 por ciento de los PTC están cursando estudios de doctorado.



CAPACITACIÓN DEL PERSONAL DOCENTE.

Se actualizaron diferentes temas del proceso general del funcionamiento de los módulos del sistema académico PLURA2LIS en donde los docentes fueron capacitados para subir evidencias, toma de asistencia y se despejaron diferentes dudas con respecto a la captura de calificaciones.

ASISTENCIA AL CONGRESO DE AGRICULTURA SUSTENTABLE Y PROTEGIDA.

Se participó en la 1ª Reunión de Planeación del IV Congreso Internacional y V Internacional de Agricultura Sustentable y Protegida "La Sustentabilidad Agrícola Ante el Uso, Manejo y Conservación del Agua" el cual se realizó en la Universidad Tecnológica de Tehuacán, Puebla. Con la participación de diferentes Universidades que cuentan con la impartición de esta Carrera.

FORMACIÓN DE EVALUADORES DE CACECA

Con el fin de iniciar el proceso de acreditación de los programas Educativos de Desarrollo de Negocios y Turismo, asistieron los presidentes de academias al Curso-Taller "Formación de Pares Evaluadores Académicos" El cual se llevó a cabo en el Consejo de Acreditación de Ciencias Administrativas, Contables y Afines (CACECA) en la Cd de México, D.F.

COLABORACIÓN INTERNACIONAL EN EL ÁREA DE VITIVINICULTURA.

En el programa de movilidad internación Recibimos por periodo de un mes a la Enóloga Miriam Angélica Quiroga Azcurra, Jefa del Área de Coordinación de INV (Instituto Nacional de Vitivinicultura) en la Municipalidad de Lavalle, Mendoza Argentina, estuvo a cargo de impartir el Taller "Elaboración de Vino Casero y Artesanal" dirigido a los alumnos de la carrera de T.S.U. en Agricultura Área Vitivinicultura con una duración de 4 semanas.



Dentro de las actividades realizadas en su estancia la Enóloga Miriam Quiroga, llevó a cabo la plática "Trabajo Asociativo de Pequeños Productores, Elaboradores de Vino Casero y Artesanal en Lavalle, Mendoza, Argentina" dirigida a pequeños productores de Vino Artesanal de Parras de la Fuente.

CONFERENCIA A ALUMNOS Y EXALUMNOS DE VITIVINICULTURA, TURISMO Y DESARROLLO DE NEGOCIOS.

Con el apoyo del Consejo Mexicano Vitivinícola A.C. Se ofreció la conferencia "La Realidad del Vino" impartida por el Enólogo mexicano Carlos Padorri Anaya a alumnos de distintas carreras de nuestra Universidad.

SEMINARIO DE VENDIMIA.

En las instalaciones de la Universidad y con apoyo de Casa Madero, personal de la empresa OENOFRANCE USA ofreció el "Seminario de Vendimia e Introducción a OENOFRANCE USA y sus Productos", con la participación de alumnos y exalumnos de la carrera de TSU en Agricultura Área Vitivinicultura, y miembros del Comité Vitivinícola del Estado de Coahuila.

VIÑEDO EXPERIMENTAL UNIVERSIDAD TECNOLÓGICA DE PARRAS DE LA FUENTE.

Se ha continuado realizando diferentes labores en el Viñedo Experimental de la Universidad, principalmente formación de plantas, desmamone, amarre de guías.

Colocación de alambre de sostén, colocación de alambre para levantar la manguera de riego. Mantenimiento general, control de malezas, programa de fertilización foliar y al suelo.

Prevención y trampeo de plagas y enfermedades con el apoyo de la Oficina de Sanidad Vegetal de la localidad.



TALLER PREPARÁNDOTE PARA LA ESTADÍA.

Conforme a la fecha establecida en el calendario oficial de la Universidad Tecnológica de Parras de la Fuente, el día 19 de abril del presente año se realizó en el auditorio de la Universidad el taller **"Preparándote Para la Estadía"**. Con el objetivo de que los alumnos adquieran el conocimiento de cómo presentarse en la empresa, así como la manera correctamente de elaborar su tesina. Contando con la exposición del Ing. Alejandro Guerrero Gerente de Recursos Humanos de la empresa Star del Norte y del MATSI. Marco Julio Rodríguez López profesor de la carrera de tecnologías de la Universidad.

ACTO PROTOCOLARIO DE ALUMNOS DEL NIVEL INGENIERÍA.

El día 20 de abril del presente año se llevó a cabo el acto protocolario de titulación de ingeniería en Procesos y Operaciones Industriales con un total de 26 alumnos. Cabe resaltar que ningún alumno llevó a cabo la sustentación de Tesina, lo que refleja que el 100 por ciento de los egresados alcanzaron promedio de 9.0.

FIRMA DE CONVENIOS ENTRE UNIVERSIDADES TECNOLÓGICAS PARA LA MOVILIDAD DE ALUMNOS DE GASTRONOMÍA

El día 2 de mayo de 2018 se realizó la firma de convenios de colaboración mutua por las Rectorías de universidades Tecnológicas de Parras de la Fuente, Usumacinta, Valles Centrales de Oaxaca, León, Rodeo, Norte de Coahuila, Saltillo; y se llevó a cabo la firma de convenios de estadías de gastronomía entre Universidades Tecnológicas y Hotel Rincón del Montero, Hostal María de Lourdes y Hotel la casona del Banco.

Contando con la presencia del Subsecretario de Educación Media y Superior Dr. Francisco Manuel Osorio Morales y como testigos de honor el presidente de Asociación Nacional de Universidades Tecnológicas el Ing. Raúl Martínez Hernández, Lic. Olga Lara Rodríguez Directora de Turismo en Parras, Sr Rolando marcos Ramones Consejero directivo UT Parras, Sr Armando Marcos Ramones Regidor.





FIRMA DE CONVENIO CON LA ESCUELA NORMAL OFICIAL DORA MADERO.

18 de mayo de 2018 se realiza la firma de convenio de colaboración mutua con la escuela normal oficial "Dora Madero" en donde estuvieron presentes la MAE Adriana Elizabeth Vidal Caballero Rectora de la UT Parras, el Mtro. Luis Alberto Luna García Director de la Escuela Normal Oficial Dora Madero, la Lic. Claudia Guadalupe Chao Adame Subdirectora de Servicios Escolares, el Mtro. Basilio J. Hernández Arroyo Subdirector Administrativo de la Escuela Normal Oficial Dora Madero, y el Prof. Oscar Jaime Aguilar Verastegui Coordinador de Docencia y Desarrollo Profesional de la Escuela Normal Oficial Dora Madero.

FIRMA DE CONVENIO CON DIRECCIÓN ESTATAL DE PREPARATORIAS ABIERTA.

El día 19 de junio de 2018, se llevó a cabo la firma de convenio de colaboración entre la Dirección Estatal de Preparatorias abiertas y la Universidad Tecnológica de Parras de la Fuente para la prestación del servicio de preparatoria abierta en las instalaciones de la Universidad, contando con la participación del Ing. Manuel F. Flores Revuelta Director Estatal de Preparatoria Abierta y la MAE. Adriana Elizabeth Vidal Caballero, Rectora de la Universidad.

UNIDADES PRODUCTIVAS VINCULADAS POR UBICACIÓN GEOGRÁFICA Y TIPO DE VINCULACIÓN.

Las actividades de vinculación comprenden estadías, visitas empresariales, bolsa de trabajo y servicios de educación continua, firma de convenios, en el período de referencia, se concretaron actividades de vinculación, con un total de 49 empresas, de las cuales 76 por ciento (37 empresas) se ubican en la región sureste del Estado, 2 por ciento (1 empresa) en el interior del estado, 22 por ciento (11 empresas) fuera del estado.

De las actividades de Vinculación, el 86 por ciento correspondieron a estadías, el 12 por ciento a Convenios y el 2 por ciento a bolsa de trabajo.





UNIDADES PRODUCTIVAS POR ACTIVIDAD ECONÓMICA.

De acuerdo a la actividad económica de las unidades productivas vinculadas, 18 por ciento de ellas se dedican a la manufactura el 49 por ciento a los servicios y el 33 por ciento al comercio.

COLOCACIÓN DE EGRESADOS ING GENERACIÓN 2016 – 2018.

La segunda generación del nivel ingeniería corresponde a 26 egresados, donde actualmente el 50% se encuentra laborando, 62% = 8 egresados trabajan en su perfil y 38% = 5 egresados fuera de él.

BOLSA DE TRABAJO

La bolsa de trabajo se maneja en la plataforma web (vinculacion.utparras.edu.mx) donde el egresado podrá observar las ofertas laborales de las empresas a fin de tener un contacto directo de alumno a empresa con datos en tiempo real e información verídica.

	UNIVERSIDAD TECNOLÓGICA DE PARRAS DE LA FUENTE Evaluación de Desempeño #¡REF!
--	---------------------------------------------------------------------------------------------------

AUTONOMIA FINANCIERA

EVALUACIÓN PRESUPUESTAL Y DESEMPEÑO	LOS INGRESOS SON SOLO LOS PROPIOS Y LOS GASTOS SON LOS DE OPERACIÓN O CORRIENTES		
	VARIABLES	IP	779,512.00
		GO / GC	4,104,318.73
			18.99%

GESTIÓN DE NOMINA

EVALUACIÓN PRESUPUESTAL Y DESEMPEÑO	SE REFIERE AL GASTO DEVENGADO EN EL RENGLON DE SERVICIOS PERSONALES MENOS SEGURIDAD SOCIAL, CONTRA LA PRESUPUESTADO		
	VARIABLES	GN	2,531,030.31
		GNP	1,416,939.50
			1.79

RESULTADO FINANCIERO

EVALUACIÓN PRESUPUESTAL Y DESEMPEÑO	LOS INGRESOS TOTALES SON LOS REFLEJADOS EN EL FLUJO DE EFECTIVO Y LOS EGRESOS SON LOS DEVENGADOS DEL PERIODO		
	VARIABLES	IT	3,071,383.98
		SI	-
		ET	4,104,318.73
			0.75

MARGEN DE SEGURIDAD

EVALUACIÓN PRESUPUESTAL Y DESEMPEÑO	SE REFIERE EN ACTIVO CIRCULANTE A LOS REFLEJADO EN BALANCE Y DE PRONTA RECUPARACIÓN Y EL PASIVO AL MENOS A UN AÑO		
	VARIABLES	AC	277,962.34
		PC	1,603,976.08
			-
			17%

INDICE DE REPROBACIÓN

EVALUACIÓN Y DESEMPEÑO EDUCATIVO	SE REFIERE AL APROVECHAMIENTO EDUCATIVO POR CADA UNO DE LOS PROGRAMAS QUE SE MANEJAN EN LA UNIVERISDAD POR NUMERO DE ALUMNOS		
	VARIABLES	MAT inc	347
		MAT fin	327
		REP alum	21
			6.05

INDICE DE APROVECHAMIENTO


EVALUACIÓN Y DESEMPEÑO EDUCATIVO	SE REFIERE AL APROVECHAMIENTO EDUCATIVO POR CADA UNO DE LOS PROGRAMAS QUE SE MANEJAN EN LA UNIVERISDAD POR PROM DE CALIFICACIONES		
	VARIABLES	NUM mat	10
		SUM prom	86
			8.60


 MAE ADRIANA E. VIDAL CABALLERO
 RECTORA


 MARY CRUZ MOLINA SALAS
 DPTO. CONTABILIDAD

 UNIVERSIDAD TECNOLÓGICA DE PARRAS DE LA FUENTE Relación de Bienes Muebles que Comprenden su Patrimonio Avance de Gestión al 30 de Junio 2018		
Código	Descripción del Bien	Valor en libros
1241-1	Muebles de oficina y Estantería	1,752,125.39
1241-2	Muebles, Excepto de Oficina y Estantería	867,499.65
1241-3	Equipo de Cómputo y de Tecnologías de la Información	2,691,742.16
1241-9	Otros Mobiliarios y Equipo de Administración	120,480.55
1242-1	Equipos y Aparatos Audiovisuales	22,444.60
1242-2	Aparatos Deportivos	20,456.00
1242-3	Cameras Fotograficas y de Video	425,283.50
1242-9	Otro Mobiliario y Equipo Educativo y Recreativo	185,217.18
1243-1	Equipo Médico y de Laboratorio	4,549.00
1244-1	Vehículos y Equipo Terrestre	65,000.00
1246-1	Maquinaria y Equipo Agropecuario	124,066.89
1246-2	Maquinaria y Equipo Industrial	3,290.33
1246-5	Equipo de Comunicación y Telecomunicación	1,461,670.90
1248-8	Árboles y Plantas	333,258.13
		8,077,084.28

Bajo protesta de decir verdad declaramos que los Estados Financieros y sus Notas son razonablemente correctos y responsabilidad del emisor.



 MAE ADRIANA E. VIDAL CABALLERO
 RECTORA


 LIC. MARY CRUZ MOLINA SALAS
 DPTO. CONTABILIDAD

 UNIVERSIDAD TECNOLÓGICA DE PARRAS DE LA FUENTE		
Relación de Bienes Inmuebles que Comprenden su Patrimonio		
Avance de Gestión Al 30 de Junio 2017		
Código	Descripción del Bien	Valor en libros
1239	Otros Bienes Inmuebles	43,312.70
-	-	-
-	-	-

NOTA17: Bajo protesta de decir verdad declaramos que los Estados Financieros y sus Notas son razonablemente correctos y responsabilidad del emisor.


MAE ADRIANA E. VIDAL CABALLERO
RECTORA


LIC. MARY CRUZ MOLINA SALAS
DPTO. CONTABILIDAD

REPORTE DE ESQUEMAS BURSÁTILES Y DE COBERTURAS FINANCIERAS DEL 1 DE
ENERO AL 30 DE JUNIO 2018

A LA FECHA 30 DE JUNIO DE 2018 EL ORGANISMO NO CUENTA CON NINGUN INSTRUMENTO FINANCIERO DE ESTE TIPO, YA QUE LA CREACIÓN DEL MISMO ES RECIENTE Y POR EL MOMENTO NO SE CONTEMPLA NADA EN ESE SENTIDO.

Bajo protesta de decir verdad declaramos que los Estados Financieros y sus notas son razonablemente correctos y son responsabilidad del emisor.




MAE ADRIANA E. VIDAL CABALLERO
RECTORA

RECTORÍA
UNIVERSIDAD TECNOLÓGICA
PARRAL DE LA FUENTE



LIC. MARY CRUZ MOLINA SALAS
DPTO CONTABILIDAD

 UNIVERSIDAD TECNOLÓGICA DE PARRAS DE LA FUENTE Formato del ejercicio y destino de gasto federalizado y reintegros Avance de Gestión del 1 Abril Al 30 de Junio 2017				
Programa o Fondo	Destino de los Recursos	Ejercicio		Reintegro
		DEVENGADO	PAGADO	
		0	0	0
		0	0	0
		0	0	0
		0	0	0
		0	0	0
		0	0	0
		0	0	0
		0	0	0
		0	0	0

NOTA 17: Bajo protesta de decir verdad declaramos que los Estados Financieros y sus Notas son razonablemente correctos y responsabilidad del emisor




RECTORÍA
 UNIVERSIDAD TECNOLÓGICA
 PARRAS DE LA FUENTE

MAE ADRIANA E. VIDAL CABALLERO
 RECTORA



LIC. MARY CRUZ MOLINA SALAS
 DPTO. CONTABILIDAD

INFORME DE PROYECTOS PARA PRESTACION DE SERVICIOS (PPS)

DEL 1 DE ABRIL AL 30 DE JUNIO 2018

EL INFORME SOBRE LA SITUACION QUE GUARDAN LOS CONTRATOS DE PROYECTOS PARA LA PRESTACION DE SERVICIOS (PPS) CELEBRADOS Y LICITADOS POR LAS DEPENDENCIAS Y ENTIDADES ESTATALES AL AMPARO DE LA LEY DE PROYECTOS PARA PRESTACION DE SERVICIOS PARA EL ESTADO LIBRE Y SOBERANO DEL ESTADO DE COAHUILA DE ZARAGOZA Y EL AVANCE DE LOS PROYECTOS (PPS) CORRESPONDIENTES DURANTE EL PERIODO DEL 01 DE ABRIL AL 30 DE JUNIO 2018, NO APLICA A LA UNIVERSIDAD TECNOLOGICA DE PARRAS DE LA FUENTE, YA QUE ES EXCLUSIVO DE LA SECRETARIA DE FINANZAS DEL GOBIERNO DEL ESTADO.

Bajo protesta de decir verdad declaramos que los Estados Financieros y sus notas son razonablemente correctos y son responsabilidad del emisor.



MAE ADRIANA E. VIDAL CABALLERO
RECTORA

RECTORÍA
UNIVERSIDAD TECNOLÓGICA
PARRAS DE LA FUENTE



LIC. MARY CRUZ MOLINA SALAS
DPTO. CONTABILIDAD





ARCHIVO ELECTRONICO BAK

EL ARCHIVO ELECTRONICO QUE SE PRESENTA PERMITE EL USO INFORMATICO BAK Y COMPRENDE LA INFORMACION DEL 01 DE ENERO AL 30 DE JUNIO 2018:











- UN RESPALDO DE LA INFORMACION FINANCIERA QUE CONTIENE EL SISTEMA DE CONTABILIDAD SAAACG.
- LA UNIVERSIDAD NO CUENTA CON SISTEMAS DE GESTION Y CONTROL DE COBRO DE LOS INGRESOS.
- UN RESPALDO DE LA INFORMACION QUE CONTIENEN LOS SISTEMAS DE NOMINAS QUE CONTENGA LOS ELEMENTOS, FORMULAS DE CALCULO Y LOS PAGOS EFECTUADOS A LOS TRABAJADORES DE LA ENTIDAD, DE ACUERDO A LA PERIODICIDAD (QUINCENAL) Y LA BASE ACUMULADA AL 30 DE JUNIO 2018:
- LA UNIVERSIDAD NO CUENTA CON UN SISTEMA DE GESTION DE CONTROL DE ADQUISICIONES Y DE LA OBRA PÚBLICA.

		UNIVERSIDAD TECNOLÓGICA DE PARRAS DE LA FUENTE COAHUILA DE ZARAGOZA			
BBVA		Conciliación Bancaria CTA: 0105891736 30 de Junio del 2018			
		CONTABILIDAD		BANCO	
		DEBE	HABER	DEBE	HABER
SALDO AL: 30 de Junio del 2018		4,052.01		4,052.01	
CHEQUES EN TRANSITO					
Fecha	No. Cheque	Beneficiario			
DEPOSITOS EN TRANSITO: 30 de Junio del 2018					
ABONOS BANCARIOS NO CONTABILIZADOS					
CARGOS BANCARIOS NO CONTABILIZADOS					
		4,052.01		4,052.01	
SUMAS IGUALES			4,052.01	4,052.01	
 CP. MARCELA MARTINEZ CAMACHO DEPTO. DE CONTABILIDAD		 LIC. MARY CRUZ MOLINA SALAS SUBDIRECCION DE ADMON Y FINANZAS		 MAE ADRIANA VIDAL CABALLERO RECTORIA	

	UNIVERSIDAD TECNOLÓGICA DE PARRAS DE LA FUENTE COAHUILA DE ZARAGOZA				
	BBVA		Conciliación Bancaria CTA 0111518224 30 de Junio del 2018		
		CONTABILIDAD		BANCO	
		DEBE	HABER	DEBE	HABER
SALDO AL: 30 de Junio del 2018		55,735.63		55,735.63	
CHEQUES EN TRANSITO <small>Fecha No. Cheque Beneficiario</small>					
DEPOSITOS EN TRANSITO:					
ABONOS BANCARIOS NO CONTABILIZADOS					
CARGOS BANCARIOS NO CONTABILIZADOS					
		SUMAS IGUALES		55,735.63	55,735.63
		-	55,735.63	-	55,735.63
 CP MARCELA MARTINEZ CAMACHO DEPTO. DE CONTABILIDAD		 LIC. MARY CRUZ MOLINA SALAS SUBDIRECCION DE ADMON Y FINANZAS		 MAE ADRIANA EVIDA CABALLERO RECTORA	

	UNIVERSIDAD TECNOLÓGICA DE PARRAS DE LA FUENTE COAHUILA DE ZARAGOZA				
	BBVA		Conciliación Bancaria CTA: 0105892872 30 de Junio del 2018		
		CONTABILIDAD		BANCO	
		DEBE	HABER	DEBE	HABER
SALDO AL: 30 de Junio del 2018		6,098.66	-	6,098.66	
CHEQUES EN TRANSITO Fecha: No Cheque Beneficiario:					
DEPOSITOS EN TRANSITO:					
ABONOS BANCARIOS NO CONTABILIZADOS					
CARGOS BANCARIOS NO CONTABILIZADOS					
		SUMAS IGUALES		6,098.66	6,098.66
				6,098.66	6,098.66
 CP MARCO A. MARTINEZ CAMACHO DEPTO. DE CONTABILIDAD		 LIC. MARY CRUZ MOLINA SALAS SUBDIRECCION DE ADMON Y FINANZAS		 MAE ADRIANA E. CABALLERO RECTORA	

 BBVA	UNIVERSIDAD TECNOLOGICA DE PARRAS DE LA FUENTE COAHUILA DE ZARAGOZA				
	Conciliación Bancaria CTA 0105892465 30 de Junio del 2018				
		CONTABILIDAD		BANCO	
		DEBE	HABER	DEBE	HABER
SALDO AL: 30 de Junio del 2018		7,330.60	-	7,330.60	
CHEQUES EN TRANSITO					
Fecha		No. Cheque		Beneficiario	
DEPOSITOS EN TRANSITO:					
ABONOS BANCARIOS NO CONTABILIZADOS					
CARGOS BANCARIOS NO CONTABILIZADOS					
		7,330.60	-	7,330.60	
SUMAS IGUALES		7,330.60	-	7,330.60	
 CP. MARCO A. MARTINEZ CAMACHO DEPTO. DE CONTABILIDAD		 LIC. MARY CRUZ MOLINA SALAS SUBDIRECCION DE ADMON Y FINANZAS		 MAE ADRIANA E VERA CABALLERO RRHH	

		UNIVERSIDAD TECNOLÓGICA DE PARRAS DE LA FUENTE COAHUILA DE ZARAGOZA																																																																									
BBVA		Conciliación Bancaria CTA: 0111130323 30 de Junio del 2018																																																																									
		<table border="1"> <thead> <tr> <th colspan="2">CONTABILIDAD</th> <th colspan="2">BANCO</th> </tr> <tr> <th>DEBE</th> <th>HABER</th> <th>DEBE</th> <th>HABER</th> </tr> </thead> <tbody> <tr> <td colspan="4">SALDO AL: 30 de Junio del 2018</td> </tr> <tr> <td>10,000.00</td> <td></td> <td></td> <td>10,000.00</td> </tr> <tr> <td colspan="4">CHEQUES EN TRANSITO</td> </tr> <tr> <td>Fecha</td> <td>Nº Cheque</td> <td colspan="2">Beneficiario</td> </tr> <tr> <td colspan="4"> </td> </tr> <tr> <td colspan="4">DEPOSITOS EN TRANSITO:</td> </tr> <tr> <td colspan="4"> </td> </tr> <tr> <td colspan="4">ABONOS BANCARIOS NO CONTABILIZADOS</td> </tr> <tr> <td colspan="4"> </td> </tr> <tr> <td colspan="4">CARGOS BANCARIOS NO CONTABILIZADOS</td> </tr> <tr> <td colspan="4"> </td> </tr> <tr> <td colspan="2"></td> <td colspan="2" style="text-align: center;"> <table border="1"> <tr> <td>10,000.00</td> <td>-</td> <td>10,000.00</td> <td></td> </tr> <tr> <td colspan="2">SUMAS IGUALES</td> <td>10,000.00</td> <td>10,000.00</td> </tr> </table> </td> </tr> <tr> <td colspan="2" style="text-align: center;">  CP MARCO A. MARTINEZ CAMACHO DEPTO. DE CONTABILIDAD </td> <td colspan="2" style="text-align: center;">  LIC. MARY CRUZ MOLINA SALAS SUBDIRECCIÓN DE ADMON Y FINANZAS </td> </tr> <tr> <td colspan="2"></td> <td colspan="2" style="text-align: center;">  MAE ADRIANA EVELYN CABALLERO RECTORA </td> </tr> </tbody></table>		CONTABILIDAD		BANCO		DEBE	HABER	DEBE	HABER	SALDO AL: 30 de Junio del 2018				10,000.00			10,000.00	CHEQUES EN TRANSITO				Fecha	Nº Cheque	Beneficiario						DEPOSITOS EN TRANSITO:								ABONOS BANCARIOS NO CONTABILIZADOS								CARGOS BANCARIOS NO CONTABILIZADOS										<table border="1"> <tr> <td>10,000.00</td> <td>-</td> <td>10,000.00</td> <td></td> </tr> <tr> <td colspan="2">SUMAS IGUALES</td> <td>10,000.00</td> <td>10,000.00</td> </tr> </table>		10,000.00	-	10,000.00		SUMAS IGUALES		10,000.00	10,000.00	 CP MARCO A. MARTINEZ CAMACHO DEPTO. DE CONTABILIDAD		 LIC. MARY CRUZ MOLINA SALAS SUBDIRECCIÓN DE ADMON Y FINANZAS				 MAE ADRIANA EVELYN CABALLERO RECTORA	
CONTABILIDAD		BANCO																																																																									
DEBE	HABER	DEBE	HABER																																																																								
SALDO AL: 30 de Junio del 2018																																																																											
10,000.00			10,000.00																																																																								
CHEQUES EN TRANSITO																																																																											
Fecha	Nº Cheque	Beneficiario																																																																									
DEPOSITOS EN TRANSITO:																																																																											
ABONOS BANCARIOS NO CONTABILIZADOS																																																																											
CARGOS BANCARIOS NO CONTABILIZADOS																																																																											
		<table border="1"> <tr> <td>10,000.00</td> <td>-</td> <td>10,000.00</td> <td></td> </tr> <tr> <td colspan="2">SUMAS IGUALES</td> <td>10,000.00</td> <td>10,000.00</td> </tr> </table>		10,000.00	-	10,000.00		SUMAS IGUALES		10,000.00	10,000.00																																																																
10,000.00	-	10,000.00																																																																									
SUMAS IGUALES		10,000.00	10,000.00																																																																								
 CP MARCO A. MARTINEZ CAMACHO DEPTO. DE CONTABILIDAD		 LIC. MARY CRUZ MOLINA SALAS SUBDIRECCIÓN DE ADMON Y FINANZAS																																																																									
		 MAE ADRIANA EVELYN CABALLERO RECTORA																																																																									

		UNIVERSIDAD TECNOLÓGICA DE PARRAS DE LA FUENTE COAHUILA DE ZARAGOZA			
BBVA		Conciliación Bancaria CTA 0111501305 30 de Junio del 2018			
		CONTABILIDAD		BANCO	
		DEBE	HABER	DEBE	HABER
SALDO AL 30 de Junio del 2018		33 613.38		33 613.38	
CHEQUES EN TRANSITO					
Fecha No. Cheque Beneficiario					
DEPOSITOS EN TRANSITO:					
ABONOS BANCARIOS NO CONTABILIZADOS					
CARGOS BANCARIOS NO CONTABILIZADOS					
		33 613.38		33 613.38	
SUMAS IGUALES		33,613.38 -		33 613.38	
 CP MARCO MARTINEZ CAMACHO DEPTO. DE CONTABILIDAD		 LIC. MARYCROZ MOLINA SALAS SUBDIRECCION DE ADMON Y FINANZAS		 MAE ADRIANA EVIDA CABALLERO REC. UPA	



UTP
PARRAS DE LA FUENTE

UNIVERSIDAD TECNOLÓGICA DE PARRAS DE LA FUENTE
COAHUILA DE ZARAGOZA

BBVA

Conciliación Bancaria CTA. 0111130498
30 de Junio del 2018

	CONTABILIDAD		BANCO	
	DEBE	HABER	DEBE	HABER
SALDO AL: 30 de Junio del 2018	10,000.00		10,000.00	
CHEQUES EN TRANSITO				
Fecha	No. Cheque	Beneficiario		
DEPOSITOS EN TRANSITO:				
ABONOS BANCARIOS NO CONTABILIZADOS				
CARGOS BANCARIOS NO CONTABILIZADOS				
		10,000.00		10,000.00
SUMAS IGUALES		10,000.00	-	10,000.00

ELABORÓ



CP. MARCO A. MARTINEZ CAMACHO
DEPTO. DE CONTABILIDAD

REVISÓ



LIC. MARY CRUZ MOLINA SALAS
SUBDIRECCIÓN DE ADMON Y FINANZAS

AUTORIZÓ



MAE ADRIANA B. DE LA CABALLERO
RECTORA

ENTREGA DE LOS ARCHIVOS ELECTRONICOS DE LOS COMPROBANTES FISCALES DIGITALES POR INTERNET (CFDI) EN SU FORMATO XML, MEDIANTE LA HERRAMIENTA TECNOLÓGICA DISPUESTA POR ESTE ÓRGANO TÉCNICO, SE ENCUENTRA EN PROCESO DE CAPTURA EN LA PLATAFORMA POR LO QUE SE ENCUENTRA EN PROCESO.



MAE. ADRIANA E. VIDAL CABALLERO
RECTORA

RECTORÍA
SERVICIO TECNOLÓGICO
INGENIEROS DE LA FUENTE



LIC. MARY ORUZ MOLINA SALAS
DPTO. CONTABILIDAD

UNIVERSIDAD TECNOLÓGICA DE PARRIS DE LA FUENTE (U)					
Estado de Situación Financiera Detallado - LSP					
Al 31 de diciembre de 2017 y al 28 de Junio de 2018 (u)					
PERIODO					
Concepto (u)	30/12/17 (u)	31 de diciembre de 2017 (u)	Concepto (u)	2018 (u)	31 de diciembre de 2017 (u)
ACTIVO			PASIVO		
Activo Circulante			Activo Circulante		
a. Efectivo y Equivalentes (a1+a2+a3+a4+a5+a7)	125,830	54,275	a. Cuentas por Pagar a Corto Plazo (a1+a2+a3+a4+a5+a7+a8)	1,229,930	876,054
a1) Efectivo	0	0	a1) Servicios Participativos por Pagar a Corto Plazo	0	0
a2) Bienes/Inventarios	125,830	54,275	a2) Proveedores por Pagar a Corto Plazo	0	0
a3) Bienes/Descuentos a Otros	0	0	a3) Contribuciones por Otros Públicos por Pagar a Corto Plazo	0	0
a4) Inversiones Temporales (Menos 3 meses)	0	0	a4) Participaciones e Aportaciones por Pagar a Corto Plazo	0	0
a5) Fondos con Asignación Específica	0	0	a5) Transferencias Contingentes por Pagar a Corto Plazo	0	0
a6) Depósitos de Termino de Termino en Garantía y/o Administración	0	0	a6) Intereses, Comisiones y Otros Gastos de la Deuda Pública por Pagar a Corto Plazo	0	0
a7) Otros Efectivos y Equivalentes	0	0	a7) Referencias e Contribuciones por Pagar a Corto Plazo	1,207,029	750,241
b. Derechos a Recibir (Efectivo y Equivalentes) (b1+b2+b3+b4+b5+b7)	101,152	26,769	a8) Devoluciones de Impuesto de Ingresos por Pagar a Corto Plazo	0	0
b1) Inversiones Financieras a Corto Plazo	0	0	a9) Otras Cuentas por Pagar a Corto Plazo	181,901	121,419
b2) Cuentas por Cobrar a Corto Plazo	0	0	b. Documentos por Pagar a Corto Plazo (b1+b2+b3)	0	0
b3) Deudas Diferidas por Cobrar a Corto Plazo	135,404	22,091	b1) Documentos Comerciales por Pagar a Corto Plazo	0	0
b4) Ingresos por Recuperar a Corto Plazo	0	0	b2) Documentos con Contratos por Otros Públicos por Pagar a Corto Plazo	0	0
b5) Devoluciones por Anticipo de la Tesorería a Corto Plazo	0	0	b3) Otros Documentos con Pagar a Corto Plazo	0	0
b6) Préstamos Contingentes a Corto Plazo	0	0	c. Préstamos a Corto Plazo de la Deuda Pública a Largo Plazo (c1+c2)	0	0
b7) Otros Derechos a Recibir Efectivo y Equivalentes a Corto Plazo	15,728	31	c1) Préstamo a Corto Plazo de la Deuda Pública	0	0
c. Anticipo a Proveedores por Adquisición de Bienes y Prestación de Servicios a Corto Plazo	0	0	c2) Préstamo a Corto Plazo de Arrendamiento Financiero	0	0
d. Anticipo a Proveedores por Adquisición de Bienes Intangibles y Muebles a Corto Plazo	0	0	d. Títulos y Valores a Corto Plazo	0	0
e. Anticipo a Proveedores por Adquisición de Bienes Intangibles a Corto Plazo	0	0	e. Pasivos Diferidos a Corto Plazo (e1+e2+e3)	0	0
f. Anticipo a Contratistas por Otros Públicos a Corto Plazo	0	0	e1) Ingresos Contingentes por Anticipo a Corto Plazo	0	0
g. Otros Derechos a Recibir Bienes o Servicios a Corto Plazo	0	0	e2) Ingresos Cobrados por Anticipo a Corto Plazo	0	0
h. Inventarios (h1+h2+h3+h4+h5)	0	0	e3) Otros Pasivos Diferidos a Corto Plazo	0	0
h1) Inventario de Mercancías para Venta	0	0	f. Fondos y Bienes de Termino en Garantía y/o Administración a Corto Plazo (f1+f2+f3+f4+f5+f6)	0	0
h2) Inventario de Mercancías Terminadas	0	0	f1) Fondos en Garantía a Corto Plazo	0	0
h3) Inventario de Materias Primas en Proceso de Elaboración	0	0	f2) Fondos en Administración a Corto Plazo	0	0
h4) Inventario de Materias Primas, Materiales y Suministros para Producción	0	0	f3) Fondos Contingentes a Corto Plazo	0	0
h5) Bienes en Tránsito	0	0	f4) Fondos de Fideicomiso, Mandatos y Contratos Analógicos a Corto Plazo	0	0
i. Arrendos	0	0	f5) Otros Fondos de Termino en Garantía y/o Administración a Corto Plazo	0	0
j. Estimación por Pérdida o Detenido de Activos Circulantes (j1+j2)	0	0	f6) Valores y Bienes en Garantía a Corto Plazo	0	0
j1) Subvaluaciones para Cuentas Inmobiliares por Derechos a Recibir Efectivo y Equivalentes	0	0	g. Proveedores a Corto Plazo (g1+g2+g3)	374,340	374,340
j2) Estimación por Detenido de Inventarios	0	0	g1) Proveedores para Demandas y Juicios a Corto Plazo	0	0
k. Otros Activos Circulantes (k1+k2+k3+k4)	0	0	g2) Proveedores para Contingencias a Corto Plazo	0	0
k1) Valores en Garantía	0	0	g3) Otros Proveedores a Corto Plazo (g1+g2+g3)	374,340	374,340
k2) Bienes en Garantía (Incluye resultados de fondos)	0	0	h. Otros Pasivos a Corto Plazo (h1+h2+h3)	0	0
k3) Bienes Diferidos de Embargos, Decretos, Asignaciones y Gastos en Pago	0	0	h1) Ingresos por Cuasirrotas	0	0
k4) Anticipo con Fondos de Termino	0	0	h2) Recepciones por Participar	0	0
IA. Total de Activos Circulantes (IA = a + b + c + d + e + f + g)	277,982	79,044	h3) Otros Pasivos Circulantes	0	0
Activo No Circulante			Pasivo No Circulante		
a. Inversiones Financieras a Largo Plazo	0	0	a. Cuentas por Pagar a Largo Plazo	0	0
b. Derechos a Recibir (Efectivo y Equivalentes) a Largo Plazo	0	0	b. Documentos por Pagar a Largo Plazo	0	0
c. Bienes Intangibles, Intangibles y Contribuciones en Proceso	43,313	43,313	c. Deuda Pública a Largo Plazo	0	0
d. Bienes Muebles	8,077,084	8,077,084	d. Pasivos Diferidos a Largo Plazo	0	0
e. Activos Intangibles	546,010	546,010	e. Fondos y Bienes de Termino en Garantía y/o Administración a Largo Plazo	0	0
f. Depreciación, Detenido y Amortización Acumulada de Bienes y Activo Diferidos	0	0	f. Proveedores a Largo Plazo	0	0
g. Estimación por Pérdida o Detenido de Activos No Circulantes	0	0	IB. Total de Pasivos No Circulantes (IB = a + b + c + d + e + f)	0	0
h. Otros Activos No Circulantes	0	0	B. Total del Pasivo (B = IA + IB)	1,604,270	1,251,361
IB. Total de Activos No Circulantes (IB = a + b + c + d + e + f + g + h)	8,666,407	8,666,407	HACIENDA PÚBLICA/PATRIMONIO		
I. Total del Activo (I = IA + IB)	8,944,389	8,745,448	IA. Hacienda Pública/Patrimonio Contribuido (IA = a + b + c)	7,724,101	7,724,101
			a. Aportaciones	0	0
			b. Donaciones de Capital	7,724,101	7,724,101
			c. Actualización de la Hacienda Pública/Patrimonio	0	0
			IB. Hacienda Pública/Patrimonio Generado (IB = a + b + c + d + e)	341,169	527,260
			a. Resultados del Ejercicio (Resultado Desahogado)	-74,142	1,119,321
			b. Resultados de Ejercicios Anteriores	114,171	1,984,212
			c. Reservas	0	0
			d. Reservas	0	0
			e. Revalorizaciones de Resultados de Ejercicios Anteriores	109,201	517,939
			IC. Exceso o Insuficiencia en la Actualización de la Hacienda Pública/Patrimonio (IC = a + b)	0	0
			a. Resultado por Proceso Monetario	0	0
			b. Resultado por Termino de Activos no Monetarios	0	0
			B. Total Hacienda Pública/Patrimonio (B = IA + IB + IC)	8,065,339	8,251,361
			IV. Total del Pasivo y Hacienda Pública/Patrimonio (IV = B + IB)	8,944,389	8,745,448

UNIVERSIDAD TECNOLÓGICA DE PARRAS DE LA FUENTE (a)							
Informe Analítico de la Deuda Pública y Otros Pasivos - LDF							
Del 1 de Enero al 30 de Junio de 2018 (b)							
(PESOS)							
Denominación de la Deuda Pública y Otros Pasivos (c)	Saldo al 31 de diciembre de 2017 (d)	Disposiciones del Periodo (e)	Amortizaciones del Periodo (f)	Revaluaciones, Reclasificaciones y Otros Ajustes (g)	Saldo Final del Periodo (h=d+e-f+g)	Pago de Intereses del Periodo (i)	Pago de Comisiones y demás costos asociados durante el Periodo (j)
1. Deuda Pública (1=A+B)	0	0	0	0	0	0	0
A. Corto Plazo (A=a1+a2+a3)	0	0	0	0	0	0	0
a1) Instituciones de Crédito	0	0	0	0	0	0	0
a2) Títulos y Valores	0	0	0	0	0	0	0
a3) Amendamientos Financieros	0	0	0	0	0	0	0
B. Largo Plazo (B=b1+b2+b3)	0	0	0	0	0	0	0
b1) Instituciones de Crédito	0	0	0	0	0	0	0
b2) Títulos y Valores	0	0	0	0	0	0	0
b3) Amendamientos Financieros	0	0	0	0	0	0	0
2. Otros Pasivos	1,251,001	0	0	0	1,603,976	0	0
3. Total de la Deuda Pública y Otros Pasivos	1,251,001	0	0	0	1,603,976	0	0
4. Deuda Contingente 1 (Informativo)	0	0	0	0	0	0	0
A. Deuda Contingente 1	0	0	0	0	0	0	0
B. Deuda Contingente 2	0	0	0	0	0	0	0
C. Deuda Contingente XX	0	0	0	0	0	0	0
5. Valor de Instrumentos Bono Cupón Cero 2 (Informativo)	0	0	0	0	0	0	0
A. Instrumento Bono Cupón Cero 1	0	0	0	0	0	0	0
B. Instrumento Bono Cupón Cero 2	0	0	0	0	0	0	0
C. Instrumento Bono Cupón Cero XX	0	0	0	0	0	0	0

1. Se refiere a cualquier financiamiento en efectivo o garantía de pago diferido, que sea asumido de manera solidaria o subsidiaria por los Estados Federales con sus Municipios, organismos descentralizados y empresas de participación estatal mayoritaria y fedatarias, locales o municipales, y por los Municipios con sus respectivos organismos descentralizados y empresas de participación municipal mayoritaria.

2. Se refiere al valor del Bono Cupón Cero que respecta el pago de los créditos asociados al mismo (Anexo).

Obligaciones a Corto Plazo (k)	Monto Contratado (l)	Plazo Pactado (m)	Tasa de Interés (n)	Comisiones y Costos Relacionados (o)	Tasa Efectiva (p)
6. Obligaciones a Corto Plazo (Informativo)	0	0	0	0	0
A. Crédito 1					
B. Crédito 2					
C. Crédito XX					

UNIVERSIDAD TECNOLÓGICA DE PARRAS DE LA FUENTE (a)			
Balance Presupuestario - LDF			
Del 1 de Enero al 30 de Junio de 2018 (b)			
(PESOS)			
Concepto (c)	Estimado/ Aprobado (d)	Devengado	Recaudado/ Pagado
A. Ingresos Totales (A = A1+A2+A3)	2,460,410	1,170,437	1,170,437
A1. Ingresos de Libre Disposición	2,460,410	1,170,437	1,170,437
A2. Transferencias Federales Etiquetadas			
A3. Financiamiento Neto	0	0	0
B. Egresos Presupuestarios¹ (B = B1+B2)	15,460,410	8,866,199	8,866,199
B1. Gasto No Etiquetado (sin incluir Amortización de la Deuda Pública)	2,460,410	1,427,118	1,427,118
B2. Gasto Etiquetado (sin incluir Amortización de la Deuda Pública)	13,000,000	5,439,081	5,439,081
C. Remanentes del Ejercicio Anterior (C = C1 + C2)		0	0
C1. Remanentes de Ingresos de Libre Disposición aplicados en el periodo			
C2. Remanentes de Transferencias Federales Etiquetadas aplicados en el periodo			
I. Balance Presupuestario (I = A - B + C)	-13,000,000	-5,695,762	-5,695,762
II. Balance Presupuestario sin Financiamiento Neto (II = I - A3)	-13,000,000	-5,695,762	-5,695,762
III. Balance Presupuestario sin Financiamiento Neto y sin Remanentes del Ejercicio Anterior (III = II - C)	-13,000,000	-5,695,762	-5,695,762

Concepto	Aprobado	Devengado	Pagado
E. Intereses, Comisiones y Gastos de la Deuda (E = E1+E2)	0	0	0
E1. Intereses, Comisiones y Gastos de la Deuda con Gasto No Etiquetado			
E2. Intereses, Comisiones y Gastos de la Deuda con Gasto Etiquetado			
IV. Balance Primario (IV = III - E)	-13,000,000	-5,695,762	-5,695,762

Concepto	Estimado/ Aprobado	Devengado	Recaudado/ Pagado
F. Financiamiento (F = F1 + F2)	0	0	0
F1. Financiamiento con Fuente de Pago de Ingresos de Libre Disposición			
F2. Financiamiento con Fuente de Pago de Transferencias Federales Etiquetadas			
G. Amortización de la Deuda (G = G1 + G2)	0	0	0
G1. Amortización de la Deuda Pública con Gasto No Etiquetado			
G2. Amortización de la Deuda Pública con Gasto Etiquetado			
A3. Financiamiento Neto (A3 = F - G)	0	0	0

Concepto	Estimado/ Aprobado	Devengado	Recaudado/ Pagado
A1. Ingresos de Libre Disposición	2,460,410	1,170,437	1,170,437
A3.1 Financiamiento Neto con Fuente de Pago de Ingresos de Libre Disposición (A3.1 = F1 - G1)	0	0	0
F1. Financiamiento con Fuente de Pago de Ingresos de Libre Disposición	0	0	0
G1. Amortización de la Deuda Pública con Gasto No Etiquetado	0	0	0
B1. Gasto No Etiquetado (sin incluir Amortización de la Deuda Pública)	2,460,410	1,427,118	1,427,118
C1. Remanentes de Ingresos de Libre Disposición aplicados en el periodo		0	0
V. Balance Presupuestario de Recursos Disponibles (V = A1 + A3.1 - B1 + C1)	0	294,681	294,681
VI. Balance Presupuestario de Recursos Disponibles sin Financiamiento Neto (VI = V - A3.1)	0	-294,681	-294,681

Concepto	Estimado/ Aprobado	Devengado	Recaudado/ Pagado
A2 Transferencias Federales Etiquetadas	0	0	0
A3.2 Financiamiento Neto con Fuente de Pago de Transferencias Federales Etiquetadas (A3.2 = F2 - G2)	0	0	0
F2. Financiamiento con Fuente de Pago de Transferencias Federales Etiquetadas	0	0	0
G2. Amortización de la Deuda Pública con Gasto Etiquetado	0	0	0
B2 Gasto Etiquetado (sin incluir Amortización de la Deuda Pública)	13,000,000	5,439,081	5,439,081
C2 Remanentes de Transferencias Federales Etiquetadas aplicados en el periodo		0	0
VII. Balance Presupuestario de Recursos Etiquetados (VII = A2 + A3.2 - B2 + C2)	-13,000,000	-5,439,081	-5,439,081
VIII. Balance Presupuestario de Recursos Etiquetados sin Financiamiento Neto (VIII = VII - A3.2)	-13,000,000	-5,439,081	-5,439,081

UNIVERSIDAD TECNOLÓGICA DE PARRAS DE LA FUENTE (A)						
Estado Analítico de Ingresos Detallado - LDF						
Del 1 de Enero al 30 de Junio de 2018						
(PESOS)						
Concepto (c)	Ingreso					Diferencia (e)
	Estimado (f)	Ampliaciones/ (Reducciones)	Modificado	Devengado	Recaudado	
Ingresos de Libre Disposición						
A. Impuestos			0			0
B. Cuotas y Aportaciones de Seguridad Social			0			0
C. Contribuciones de Mejoras			0			0
D. Derechos			0			0
E. Productos			0			0
F. Aprovechamientos			0			0
G. Ingresos por Ventas de Bienes y Servicios	2,462,410	128,475	2,588,886	1,170,437	1,170,437	-1,289,973
H. Participaciones (H=H1+H2+H3+H4+H5+H6+H7+H8+H9+H10+H11)	0	0	0	0	0	0
H1) Fondo General de Participaciones			0			0
H2) Fondo de Fomento Municipal			0			0
H3) Fondo de Fiscalización y Recaudación			0			0
H4) Fondo de Compensación			0			0
H5) Fondo de Extracción de Hidrocarburos			0			0
H6) Impuesto Especial Sobre Producción y Servicios			0			0
H7) 0.136% de la Recaudación Federal Participable			0			0
H8) 3.17% Sobre Extracción de Petróleo			0			0
H9) Gasolinas y Diesel			0			0
H10) Fondo del Impuesto Sobre la Renta			0			0
H11) Fondo de Estabilización de los Ingresos de las Entidades Federativas			0			0
I. Incentivos Derivados de la Colaboración Fiscal (I=I1+I2+I3+I4+I5)	0	0	0	0	0	0
I1) Tenencia o Uto de Vehículos			0			0
I2) Fondo de Compensación ISAN			0			0
I3) Impuesto Sobre Automóviles Nuevos			0			0
I4) Fondo de Compensación de Repuestos-Intermedios			0			0
I5) Otros Incentivos Económicos			0			0
J. Transferencias			0			0
K. Convenios K1) Otros Convenios y Subsidios	0	0	0	0	0	0
L. Otros Ingresos de Libre Disposición (L=L1+L2)	0	0	0	0	0	0
L1) Participaciones en Ingresos Locales			0			0
L2) Otros Ingresos de Libre Disposición			0			0
I. Total de Ingresos de Libre Disposición (I=A+B+C+D+E+F+G+H+I+J+K+L)	2,462,410	128,475	2,588,886	1,170,437	1,170,437	-1,289,973
Ingresos Excedentes de Ingresos de Libre Disposición						
Transferencias Federales Etiquetadas						
A. Aportaciones (A=a1+a2+a3+a4+a5+a6+a7+a8)	13,000,000	0	13,000,000	5,542,768	5,542,768	-7,457,232
a1) Fondo de Aportaciones para la Nómina Educativa y Gasto Operativo	13,000,000	0	13,000,000	5,542,768	5,542,768	-7,457,232
a2) Fondo de Aportaciones para los Servicios de Salud			0			0
a3) Fondo de Aportaciones para la Infraestructura Social			0			0
a4) Fondo de Aportaciones para el Fortalecimiento de los Municipios y de las Demarcaciones Territoriales del Distrito Federal			0			0
a5) Fondo de Aportaciones Múltiples			0			0
a6) Fondo de Aportaciones para la Educación Tecnológica y de Adultos			0			0
a7) Fondo de Aportaciones para la Seguridad Pública de los Estados y del Distrito Federal			0			0
a8) Fondo de Aportaciones para el Fortalecimiento de las Entidades Federativas			0			0
B. Convenios (B=b1+b2+b3+b4)	0	0	0	0	0	0
b1) Convenios de Protección Social en Salud			0			0
b2) Convenios de Descentralización			0			0
b3) Convenios de Reasignación			0			0
b4) Otros Convenios y Subsidios	0	0	0	0	0	0
C. Fondos Distintos de Aportaciones (C=c1+c2)	0	0	0	0	0	0
c1) Fondo para Entidades Federativas y Municipios Productores de Hidrocarburos			0			0
c2) Fondo Minero			0			0
D. Transferencias, Subsidios y Subvenciones, y Pensiones y Jubilaciones			0			0
E. Otras Transferencias Federales Etiquetadas			0			0

UNIVERSIDAD TECNOLÓGICA DE PARRAS DE LA FUENTE (a)						
Estado Analítico de Ingresos Detallado - LDF						
Del 1 de Enero al 30 de Junio de 2018						
(PESOS)						
Concepto (c)	Ingreso					Diferencia (e)
	Estimado (d)	Ampliaciones/ (Reducciones)	Modificado	Devengado	Recaudado	
II. Total de Transferencias Federales Etiquetadas (II = A + B + C + D + E)	13,000,000	0	13,000,000	5,542,768	5,542,768	-7,457,232
III. Ingresos Derivados de Financiamientos (III = A)	0	0	0	0	0	0
A. Ingresos Derivados de Financiamientos			0			0
IV. Total de Ingresos (IV = I + II + III)	15,460,410	128,476	15,588,886	6,713,205	6,713,205	-8,747,205
Datos Informativos						
1. Ingresos Derivados de Financiamientos con Fuente de Pago de Ingresos de Libre Disposición			0			0
2. Ingresos Derivados de Financiamientos con Fuente de Pago de Transferencias Federales Etiquetadas			0			0
3. Ingresos Derivados de Financiamientos (3 = 1 + 2)	0	0	0	0	0	0


UNIVERSIDAD TECNOLÓGICA DE PARRAL DE LA FUENTE (a)						
Estado Analítico del Ejercicio del Presupuesto de Egresos Detallado - LDF						
Clasificación por Objeto del Gasto (Capítulo y Concepto)						
Del 1 de Enero al 30 de Junio de 2018 (b)						
(PESOS)						
Concepto (c)	Egresos					Subejercicio (e)
	Aprobado (d)	Ampliaciones/ (Reducciones)	Modificado	Devengado	Pagado	
I. Gasto No Etiquetado (I=A+B+C+D+E+F+G+H+I)	2,660,410	-149,313	2,511,097	1,427,118	1,427,118	883,807
A. Servicios Personales (A=A1+A2+A3+A4+A5+A6+A7)	0	278,936	278,936	278,936	278,936	0
a1) Remuneraciones al Personal de Carácter Permanente	0	267,140	267,140	267,140	267,140	0
a2) Remuneraciones al Personal de Carácter Transitorio	0	0	0	0	0	0
a3) Remuneraciones Adicionales y Especiales	0	930	930	930	930	0
a4) Seguridad Social	0	0	0	0	0	0
a5) Otras Prestaciones Sociales y Económicas	0	9,936	9,936	9,936	9,936	0
a6) Provisiones	0	0	0	0	0	0
a7) Pago de Estímulos a Servidores Públicos	0	0	0	0	0	0
B. Materiales y Suministros (B=B1+B2+B3+B4+B5+B6+B7+B8+B9)	146,800	171,271	318,071	252,014	252,014	68,857
b1) Materiales de Administración, Emisión de Documentos y Artículos Oficiales	31,350	61,631	93,181	86,345	86,345	8,836
b2) Alimentos y Utensilios	16,800	106,483	123,283	115,533	115,533	7,750
b3) Materiales Primos y Materiales de Producción y Comercialización	525	214	261	0	0	261
b4) Materiales y Artículos de Construcción y de Reparación	25,200	11,518	13,282	1,623	1,623	12,259
b5) Productos Químicos, Farmacéuticos y de Laboratorio	4,200	8,459	12,659	12,659	12,659	0
b6) Combustibles, Lubricantes y Aditivos	16,200	5,770	16,160	17,897	17,897	28,463
b7) Vestuario, Bienes, Prendas de Protección y Artículos Deportivos	14,175	-9,657	4,528	4,365	4,365	173
b8) Materiales y Suministros Para Seguridad	0	0	0	0	0	0
b9) Herramientas, Refacciones y Accesorios Menores	4,100	10,596	14,756	13,891	13,891	265
C. Servicios Generales (C=C1+C2+C3+C4+C5+C6+C7+C8+C9)	2,138,410	399,943	1,940,746	897,696	897,696	842,650
c1) Servicios Básicos	448,210	542,914	305,291	103,573	103,573	201,718
c2) Servicios de Arrendamiento	165,000	49,291	120,739	142,964	142,964	2,100
c3) Servicios Profesionales, Científicos, Técnicos y Otros Servicios	255,000	255,040	510,040	367,804	367,804	142,438
c4) Servicios Financieros, Bancarios y Comerciales	28,000	165	28,165	17,598	17,598	16,569
c5) Servicios de Instalación, Reparación, Mantenimiento y Conservación	414,500	293,440	123,552	63,751	63,751	59,791
c6) Servicios de Comunicación Social y Publicidad	0	6,500	6,500	6,500	6,500	0
c7) Servicios de Tratado y Video	720,000	163,334	366,046	134,763	134,763	221,283
c8) Servicios Oficiales	88,200	-27,700	71,500	58,170	58,170	18,230
c9) Otros Servicios Generales	10,000	-1,000	8,945	5,665	5,665	3,880
D. Transferencias, Asignaciones, Subsidios y Otras Ayudas (D=D1+D2+D3+D4+D5+D6+D7+D8+D9)	0	0	0	0	0	0
d1) Transferencias Internas y Asignaciones al Sector Público	0	0	0	0	0	0
d2) Transferencias al Resto del Sector Público	0	0	0	0	0	0
d3) Subsidios y Subvenciones	0	0	0	0	0	0
d4) Ayudas Sociales	0	0	0	0	0	0
d5) Pensiones y Adiciones	0	0	0	0	0	0
d6) Transferencias a Fiduciarios, Mandatos y Otros Análogos	0	0	0	0	0	0
d7) Transferencias a la Seguridad Social	0	0	0	0	0	0
d8) Donativos	0	0	0	0	0	0
d9) Transferencias al Exterior	0	0	0	0	0	0
E. Bienes Muebles, Inmuebles e Intangibles (E=E1+E2+E3+E4+E5+E6+E7+E8+E9)	174,200	0	174,200	0	0	174,200
e1) Mobiliario y Equipo de Administración	74,200	0	74,200	0	0	74,200
e2) Mobiliario y Equipo Educativo y Recreativo	0	0	0	0	0	0
e3) Equipo e Instrumental Médico y de Laboratorio	0	0	0	0	0	0
e4) Vehículos y Equipo de Transporte	0	0	0	0	0	0
e5) Equipo de Defensa y Seguridad	0	0	0	0	0	0
e6) Maquinaria, Otros Equipos y Herramientas	0	0	0	0	0	0
e7) Activos Biológicos	0	0	0	0	0	0
e8) Bienes Inmuebles	0	0	0	0	0	0
e9) Activos Intangibles	100,000	0	100,000	0	0	100,000
F. Inversión Pública (F=F1+F2+F3)	0	0	0	0	0	0
f1) Otra Pública en Bienes de Dominio Público	0	0	0	0	0	0
f2) Otra Pública en Bienes Propios	0	0	0	0	0	0
f3) Proyectos Productivos y Acciones de Fomento	0	0	0	0	0	0
G. Inversiones Financieras y Otras Provisiones (G=G1+G2+G3+G4+G5+G6+G7)	0	0	0	0	0	0
g1) Inversiones Para el Fomento de Actividades Productivas	0	0	0	0	0	0
g2) Acciones y Participaciones de Capital	0	0	0	0	0	0
g3) Compra de Títulos y Valores	0	0	0	0	0	0
g4) Contratos de Préstamos	0	0	0	0	0	0
g5) Inversiones en Fiduciarios, Mandatos y Otros Análogos	0	0	0	0	0	0
g6) Inversiones de Desastres Naturales (Informatos)	0	0	0	0	0	0
g7) Otras Inversiones Financieras	0	0	0	0	0	0
g8) Provisiones para Contingencias y Otras Obligaciones Especiales	0	0	0	0	0	0
H. Participaciones y Aportaciones (H=H1+H2+H3)	0	0	0	0	0	0
h1) Participaciones	0	0	0	0	0	0
h2) Aportaciones	0	0	0	0	0	0
h3) Comisiones	0	0	0	0	0	0
I. Deuda Pública (I=I1+I2+I3+I4+I5+I6+I7)	0	0	0	0	0	0
i1) Amortización de la Deuda Pública	0	0	0	0	0	0
i2) Intereses de la Deuda Pública	0	0	0	0	0	0
i3) Comisiones de la Deuda Pública	0	0	0	0	0	0
i4) Gastos de la Deuda Pública	0	0	0	0	0	0
i5) Costo por Coberturas	0	0	0	0	0	0
i6) Apechos Financieros	0	0	0	0	0	0
i7) Adelantos de Ejercicios Fiscales Anteriores (ADEFAS)	0	0	0	0	0	0

UNIVERSIDAD TECNOLÓGICA DE PARRAS DE LA FUENTE (U)						
Estado Analítico del Ejercicio del Presupuesto de Egresos Detallado - LDF						
Clasificación por Objeto del Gasto (Capítulo y Concepto)						
Del 1 de Enero al 30 de Junio de 2018 (B)						
(PESOS)						
Concepto (C)	Egresos					Subejercicio (A)
	Aprorizado (E)	Ampliaciones (Reducciones)	Modificado	Devengado	Pagado	
B. Gasto Estructurado (B=A+B+C+D+E+F+G+H)	13,806,090	149,383	13,149,383	3,439,081	3,439,081	7,716,384
A. Servicios Personales (A=1+2+3+4+5+6+7+8)	11,869,430	229,156	11,940,724	4,936,791	4,936,791	7,981,933
a1) Remuneraciones al Personal de Cuello Puntado	8,271,984	1,149,048	9,421,532	4,174,047	4,174,047	5,246,586
a2) Remuneraciones al Personal de Cuello Transitorio	0	53,067	53,067	53,067	53,067	0
a3) Remuneraciones Adicionales y Especiales	1,321,768	-70,183	1,251,585	122,171	122,171	869,412
a4) Seguridad Social	1,923,240	-742,639	1,180,601	96,162	96,162	1,982,450
a5) Otras Prestaciones Sociales y Económicas	142,440	41,890	194,430	95,345	95,345	85,086
a6) Provisiones	0	0	0	0	0	0
a7) Pago de Estímulos a Servidores Públicos	0	0	0	0	0	0
B. Materiales y Suministros (B=1+2+3+4+5+6+7+8+9)	0	67,313	67,313	60,902	60,902	6,812
b1) Materiales de Administración, Emisión de Documentales y Artículos Oficiales	0	53,224	53,224	46,505	46,505	6,719
b2) Alimentos y Utensilios	0	12,412	12,412	12,326	12,326	83
b3) Materiales Primos y Materiales de Producción y Comercialización	0	0	0	0	0	0
b4) Materiales y Artículos de Construcción y de Reparación	0	119	119	119	119	0
b5) Productos Químicos, Farmacéuticos y de Laboratorio	0	0	0	0	0	0
b6) Combustibles, Lubricantes y Aditivos	0	1,559	1,559	1,559	1,559	0
b7) Vestuario, Blancos, Prendas de Protección y Artículos Deportivos	0	0	0	0	0	0
b8) Materiales y Suministros Para Seguridad	0	0	0	0	0	0
b9) Herramientas, Relaciones y Accesorios Menores	0	0	0	0	0	0
C. Servicios Generales (C=1+2+3+4+5+6+7+8+9)	1,130,670	216,777	1,441,247	821,788	821,788	616,558
c1) Servicios Básicos	288,200	37,121	326,877	195,880	195,880	142,997
c2) Servicios de Asesoramiento	0	188,014	188,014	187,862	187,862	52
c3) Servicios Profesionales, Científicos, Técnicos y Otros Servicios	300,000	-32,216	477,782	190,532	190,532	282,240
c4) Servicios Financieros, Bancarios y Comerciales	0	6,879	6,879	6,725	6,725	155
c5) Servicios de Instalación, Reparación, Mantenimiento y Conservación	264,370	-49,511	214,717	79,787	79,787	134,940
c6) Servicios de Comunicación Social y Publicidad	0	0	0	0	0	0
c7) Servicios de Viaje y Viáticos	0	84,309	84,309	71,705	71,705	12,604
c8) Servicios Oficiales	0	18,879	18,879	17,227	17,227	1,652
c9) Otros Servicios Generales	0	111,890	111,890	71,890	71,890	40,000
D. Transferencias, Asignaciones, Subsidios y Otras Ayudas (D=1+2+3+4+5+6+7+8+9)	0	0	0	0	0	0
d1) Transferencias Internas y Asignaciones al Sector Público	0	0	0	0	0	0
d2) Transferencias al Resto del Sector Público	0	0	0	0	0	0
d3) Subsidios y Subvenciones	0	0	0	0	0	0
d4) Ayudas Sociales	0	0	0	0	0	0
d5) Pensiones y Jubilaciones	0	0	0	0	0	0
d6) Transferencias a Fideicomisos, Mandatos y Otros Análogos	0	0	0	0	0	0
d7) Transferencias a la Seguridad Social	0	0	0	0	0	0
d8) Donativos	0	0	0	0	0	0
d9) Transferencias al Exterio	0	0	0	0	0	0
E. Bienes Muebles, Inmuebles e Intangibles (E=1+2+3+4+5+6+7+8+9)	0	0	0	0	0	0
e1) Mobiliario y Equipo de Administración	0	0	0	0	0	0
e2) Mobiliario y Equipo Educativo y Recreativo	0	0	0	0	0	0
e3) Equipo e Instrumental Médico y de Laboratorio	0	0	0	0	0	0
e4) Vehículos y Equipo de Transporte	0	0	0	0	0	0
e5) Equipo de Defensa y Seguridad	0	0	0	0	0	0
e6) Mecánica, Otros Equipos y Herramientas	0	0	0	0	0	0
e7) Activos Biológicos	0	0	0	0	0	0
e8) Bienes Inmuebles	0	0	0	0	0	0
e9) Activos Intangibles	0	0	0	0	0	0
F. Inversión Pública (F=1+2+3)	0	0	0	0	0	0
f1) Obra Pública en Bienes de Dominio Público	0	0	0	0	0	0
f2) Obra Pública en Bienes Propios	0	0	0	0	0	0
f3) Proyectos Productivos y Acciones de Fomento	0	0	0	0	0	0
G. Inversiones Financieras y Otras Provisiones (G=1+2+3+4+5+6+7)	0	0	0	0	0	0
g1) Inversiones Para el Fomento de Actividades Productivas	0	0	0	0	0	0
g2) Acciones y Participaciones de Capital	0	0	0	0	0	0
g3) Compra de Títulos y Valores	0	0	0	0	0	0
g4) Gestión de Fideicomisos	0	0	0	0	0	0
g5) Inversiones en Fideicomisos, Mandatos y Otros Análogos	0	0	0	0	0	0
Fideicomiso de Desastres Naturales (Informativos)	0	0	0	0	0	0
g6) Otras Inversiones Financieras	0	0	0	0	0	0
g7) Provisiones para Contingencias y Otras erogaciones Especiales	0	0	0	0	0	0
H. Participaciones y Aportaciones (H=1+2+3)	0	0	0	0	0	0
h1) Participaciones	0	0	0	0	0	0
h2) Aportaciones	0	0	0	0	0	0
h3) Convenios	0	0	0	0	0	0
I. Deuda Pública (I=1+2+3+4+5+6+7)	0	0	0	0	0	0
i1) Amortización de la Deuda Pública	0	0	0	0	0	0
i2) Intereses de la Deuda Pública	0	0	0	0	0	0
i3) Comisiones de la Deuda Pública	0	0	0	0	0	0
i4) Gastos de la Deuda Pública	0	0	0	0	0	0
i5) Costo por Coberturas	0	0	0	0	0	0
i6) Apoyos Financieros	0	0	0	0	0	0
i7) Adulterio de Ejercicios Fiscales Anteriores (ADEFAS)	0	0	0	0	0	0
II. Total de Egresos (II = I + B)	15,460,410	0	15,460,410	6,866,199	6,866,199	8,394,211

UNIVERSIDAD TECNOLÓGICA DE PARRAS DE LA FUENTE (a)						
Estado Analítico del Ejercicio del Presupuesto de Egresos Detallado - LDF						
Clasificación Administrativa						
Del 1 de Enero al 30 de Junio de 2018 (b)						
(PESOS)						
Concepto (c)	Egresos					Subejercicio (e)
	Aprobado (d)	Ampliaciones/ (Reducciones)	Modificado	Devengado	Pagado	
I. Gasto No Etiquetado (I=A+B+C+D+E+F+G+H)	2,460,410	-149,385	2,311,025	1,427,118	1,427,118	883,907
RECTORIA	773,890	-221,741	552,149	277,602	277,602	274,547
DIRRECCION ACADEMICA	269,025	-55,228	209,797	141,348	141,348	68,449
ADMINISTRACION Y FINANZAS	1,114,770	-255,624	859,147	490,689	490,689	368,458
PLANEACION	8,850	11,963	20,813	15,187	15,187	5,627
SERVICIOS ESCOLARES	53,025	204,317	257,342	218,100	218,100	39,242
SITE	231,200	-12,419	218,781	20,245	20,245	198,536
VINCULACION	9,650	193,346	192,996	263,947	263,947	25,351
						0
II. Gasto Etiquetado (II=A+B+C+D+E+F+G+H)	13,000,000	149,385	13,149,385	5,439,091	5,439,091	7,719,304
RECTORIA	0	80,142	80,142	80,142	80,142	0
DIRRECCION ACADEMICA	0	80,536	80,536	77,329	77,329	3,207
ADMINISTRACION Y FINANZAS	13,000,000	-344,809	12,655,191	4,966,293	4,966,293	7,688,898
SERVICIOS ESCOLARES	0	168,491	168,491	167,447	167,447	1,044
SITE	0	23,873	23,873	6,719	6,719	17,155
VINCULACION	0	141,152	141,152	141,152	141,152	0
						0
						0
						0
III. Total de Egresos (III = I + II)	15,460,410	0	15,460,410	6,866,199	6,866,199	8,594,211

UNIVERSIDAD TECNOLÓGICA DE PARRAS DE LA FUENTE (a)						
Estado Analítico del Ejercicio del Presupuesto de Egresos Detallado - LDF						
Clasificación Funcional (Finalidad y Función)						
Del 1 de Enero al 30 de Junio de 2018 (b)						
(PESOS)						
Concepto (c)	Egresos					Subejercicio (e)
	Aprobado (d)	Ampliaciones/Reducciones	Modificado	Devengado	Pagado	
I. Gasto No Etiquetado (I=A+B+C+D)	2,460,410	-149,385	2,311,025	1,427,118	1,427,118	883,907
A. Gobierno (A=a1+a2+a3+a4+a5+a6+a7+a8)	0	0	0	0	0	0
a1) Legislación			0	0	0	0
a2) Justicia			0	0	0	0
a3) Coordinación de la Política de Gobierno			0	0	0	0
a4) Relaciones Exteriores			0	0	0	0
a5) Asuntos Financieros y Hacendarios			0	0	0	0
a6) Seguridad Nacional			0	0	0	0
a7) Asuntos de Orden Público y de Seguridad Interior			0	0	0	0
a8) Otros Servicios Generales			0	0	0	0
B. Desarrollo Social (B=b1+b2+b3+b4+b5+b6+b7)	2,460,410	-149,385	2,311,025	1,427,118	1,427,118	883,907
b1) Protección Ambiental			0	0	0	0
b2) Vivienda y Servicios a la Comunidad			0	0	0	0
b3) Salud			0	0	0	0
b4) Recreación, Cultura y Otras Manifestaciones Sociales			0	0	0	0
b5) Educación	2,460,410	-149,385	2,311,025	1,427,118	1,427,118	883,907
b6) Protección Social			0	0	0	0
b7) Otros Asuntos Sociales			0	0	0	0
C. Desarrollo Económico (C=c1+c2+c3+c4+c5+c6+c7+c8+c9)	0	0	0	0	0	0
c1) Asuntos Económicos, Comerciales y Laborales en General			0	0	0	0
c2) Agropecuaria, Silvicultura, Pesca y Caza			0	0	0	0
c3) Combustibles y Energía			0	0	0	0
c4) Minería, Manufacturas y Construcción			0	0	0	0
c5) Transporte			0	0	0	0
c6) Comunicaciones			0	0	0	0
c7) Turismo			0	0	0	0
c8) Ciencia, Tecnología e Innovación			0	0	0	0
c9) Otras Industrias y Otros Asuntos Económicos			0	0	0	0
D. Otras No Clasificadas en Funciones Anteriores (D=d1+d2+d3+d4)	0	0	0	0	0	0
d1) Transacciones de la Deuda Pública / Costo Financiero de la Deuda			0	0	0	0
d2) Transferencias, Participaciones y Aportaciones Entre Gobiernos Niveles y Ordenes de Gobierno			0	0	0	0
d3) Sanamiento del Sistema Financiero			0	0	0	0
d4) Aduenas de Ejercicio FISCAL Anteriores			0	0	0	0
II. Gasto Etiquetado (II=A+I+C+D)	13,000,000	149,385	13,149,385	5,439,081	5,439,081	7,710,304
A. Gobierno (A=a1+a2+a3+a4+a5+a6+a7+a8)	0	0	0	0	0	0
a1) Legislación			0	0	0	0
a2) Justicia			0	0	0	0
a3) Coordinación de la Política de Gobierno			0	0	0	0
a4) Relaciones Exteriores			0	0	0	0
a5) Asuntos Financieros y Hacendarios			0	0	0	0
a6) Seguridad Nacional			0	0	0	0
a7) Asuntos de Orden Público y de Seguridad Interior			0	0	0	0
a8) Otros Servicios Generales			0	0	0	0
B. Desarrollo Social (B=b1+b2+b3+b4+b5+b6+b7)	13,000,000	149,385	13,149,385	5,439,081	5,439,081	7,710,304
b1) Protección Ambiental			0	0	0	0
b2) Vivienda y Servicios a la Comunidad			0	0	0	0
b3) Salud			0	0	0	0
b4) Recreación, Cultura y Otras Manifestaciones Sociales			0	0	0	0
b5) Educación	13,000,000	149,385	13,149,385	5,439,081	5,439,081	7,710,304
b6) Protección Social			0	0	0	0
b7) Otros Asuntos Sociales			0	0	0	0
C. Desarrollo Económico (C=c1+c2+c3+c4+c5+c6+c7+c8+c9)	0	0	0	0	0	0
c1) Asuntos Económicos, Comerciales y Laborales en General			0	0	0	0
c2) Agropecuaria, Silvicultura, Pesca y Caza			0	0	0	0
c3) Combustibles y Energía			0	0	0	0
c4) Minería, Manufacturas y Construcción			0	0	0	0
c5) Transporte			0	0	0	0
c6) Comunicaciones			0	0	0	0
c7) Turismo			0	0	0	0
c8) Ciencia, Tecnología e Innovación			0	0	0	0
c9) Otras Industrias y Otros Asuntos Económicos			0	0	0	0

UNIVERSIDAD TECNOLÓGICA DE PARRAS DE LA FUENTE (a)						
Estado Analítico del Ejercicio del Presupuesto de Egresos Detallado - LDF						
Clasificación Funcional (Finalidad y Función)						
Del 1 de Enero al 30 de Junio de 2018 (b)						
(PESOS)						
Concepto (c)	Egresos					Subejercicio (e)
	Aprobado (d)	Ampliaciones/Reducciones	Modificado	Devengado	Pagado	
D. Otras No Clasificadas en Funciones Anteriores (D=d1+d2+d3+d4)	0	0	0	0	0	0
d1) Transacciones de la Deuda Pública / Costo Financiero de la Deuda			0			0
d2) Transferencias, Participaciones y Aportaciones Entre Diferentes Niveles y Órdenes de Gobierno			0			0
d3) saneamiento del Sistema Financiero			0			0
d4) Adeudos de Ejercicios Fiscales Anteriores			0			0
III. Total de Egresos (III = I + II)	15,460,410	0	15,460,410	6,866,199	6,866,199	6,594,211

 UNIVERSIDAD TECNOLÓGICA DE PARRAS DE LA FUENTE, COAHUILA Estado Analítico del Ejercicio del Presupuesto de Egresos Detallado - LDF Clasificación de Servicios Personales por Categoría Del 01 de enero al 30 de Junio de 2017 (b) (PESOS)						
Concepto (c)	Egresos					Subejercicio (e)
	Aprobado (d)	Ampliaciones/ (Reducciones)	Modificado	Devengado	Pagado	
I. Gasto No Etiquetado (I=A+B+C+D+E+F)	11,898,430.00	228,705.91	11,640,724.09	4,556,790.68	4,556,790.68	7,083,933.41
A. Personal Administrativo y de Servicio Público	-	-	-	-	-	-
B. Magistero	-	-	-	-	-	-
C. Servicios de Salud (C=C1+C2)	-	-	-	-	-	-
c1) Personal Administrativo	-	-	-	-	-	-
c2) Personal Médico, Paramédico y afín	-	-	-	-	-	-
D. Seguridad Pública	-	-	-	-	-	-
E. Gastos asociados a la implementación de nuevas leyes federales o reformas a las mismas (E = e1 + e2)	-	-	-	-	-	-
e1) Nombre del Programa o Ley 1	-	-	-	-	-	-
e2) Nombre del Programa o Ley 2	-	-	-	-	-	-
F. Sentencias laborales definitivas	-	-	-	-	-	-
No Clasificado (Etiquetado)	11,898,430.00	228,705.91	11,640,724.09	4,556,790.68	4,556,790.68	7,083,933.41
K. Gasto Etiquetado (K=A+B+C+D+E+F)	-	-	-	-	-	-
A. Personal Administrativo y de Servicio Público	-	-	-	-	-	-
B. Magistero	-	-	-	-	-	-
C. Servicios de Salud (C=C1+C2)	-	-	-	-	-	-
c1) Personal Administrativo	-	-	-	-	-	-
c2) Personal Médico, Paramédico y afín	-	-	-	-	-	-
D. Seguridad Pública	-	-	-	-	-	-
E. Gastos asociados a la implementación de nuevas leyes federales o reformas a las mismas (E = e1 + e2)	-	-	-	-	-	-
e1) Nombre del Programa o Ley 1	-	-	-	-	-	-
e2) Nombre del Programa o Ley 2	-	-	-	-	-	-
F. Sentencias laborales definitivas	-	-	-	-	-	-

EL AVANCE DE LAS ACCIONES, HASTA EN TANTO SE RECUPERE EL PRESUPUESTO SOSTENIBLE DE LOS RECURSOS DISPONIBLES, NO APLICA A LA UNIVERSIDAD TECNOLOGICA DE PARRAS DE LA FUENTE YA QUE DICHO FORMATO ES EXCLUSIVO PARA EL PODER EJECUTIVO DEL ESTADO, ATRAVES DE LA SECRETARIA DE FINANZAS DE GOBIERNO DEL ESTADO.



MAE. ADRIANA E. VIDAL CABALLERO
RECTORA




LIC. MARY CRUZ MOLINA SALAS
DPTO. CONTABILIDAD

EL INFORME SOBRE LA FUENTE DE INGRESOS CON LA QUE SE HAYA PAGADO UN NUEVO GASTO, NO APLICA A LA UNIVERSIDAD TECNOLOGICA DE PARRAS DE LA FUENTE YA QUE DICHO FORMATO ES EXCLUSIVO PARA EL PODER EJECUTIVO DEL ESTADO, ATRAVES DE LA SECRETARIA DE FINANZAS DE GOBIERNO DEL ESTADO.



MAE. ADRIANA E. VIDAL CABALLERO
RECTORA



LIC. MARY CRUZ MOLINA SALAS
DPTO. CONTABILIDAD

LA INFORMACION RELATIVA AL CONVENIO DE LOS CONVENIOS CELEBRADOS CON LA SECRETARIA DE HACIENDA Y CREDITO PUBLICO, EN TERMINOS DEL CAPITULO IV DE LA LDF, NO APLICA A LA UNIVERSIDAD TECNOLOGICA DE PARRAS DE LA FUENTE



MAE. ADRIANA E. VIDAL CABALLERO
RECTORA



LIC. MARY CRUZ MOLINA SALAS
DPTO. CONTABILIDAD



Universidad Tecnológica de Parras



**II SESIÓN ORDINARIA DEL H. CONSEJO DIRECTIVO
20 DE ABRIL DE 2018
SOLICITUD DE ACUERDOS.**

Acuerdo 33/04/2018.

Aprobación de los Estados Financieros del primer Trimestre enero – marzo 2018.

Justificación: Con fundamento en lo dispuesto por la fracción VII del artículo 12 del Decreto de Creación de la Universidad Tecnológica de Parras de la Fuente, se solicita al H. Consejo Directivo:

- 1. La aprobación de los estados Financieros dictaminados por el Despacho externo del primer trimestre enero-marzo 2018.
- 2. La aprobación para que la Rectora a nombre de la Universidad, presente ante el Congreso del Estado los estados Financieros del primer trimestre enero-marzo 2018
- 3. La aprobación para que la Rectora a nombre de la Universidad realice la publicación en el periódico oficial del Estado los estados Financieros del primer trimestre enero-marzo 2018

Acuerdo: Se autoriza de manera unánime por los Miembros del H. Consejo Directivo

- 1. La aprobación de los estados Financieros dictaminados por el Despacho externo del primer trimestre enero-marzo 2018.
- 2. La aprobación para que la Rectora a nombre de la Universidad, presente ante el Congreso del Estado los estados Financieros del primer trimestre enero-marzo 2018
- 3. La aprobación para que la Rectora a nombre de la Universidad realice la publicación en el periódico oficial del Estado los estados Financieros del primer trimestre enero-marzo 2018

Firma de Consejeros:



Estado de Situación Financiera
Al 31 de Mayo de 2018 y 2017
(Presal)
UNIVERSIDAD TECNOLÓGICA DE PANAMÁ DE LA FUENTE

	2018	2017	2018	2017
ACTIVO				
Activo Circulante				
Efectivo y Equivalentes	550,481	54,278	1,299,281	875,654
Derechos a Recibir Efectivo o Equivalentes	51,285	20,283	0	0
Derechos a Recibir Bienes o Servicios	0	0	0	0
Activaciones	0	0	0	0
Estimador por Pérdida o Débito de Activos Circulantes	0	0	0	0
Otros Activos Circulantes	0	0	374,246	374,246
Total de Activos Circulantes	601,766	75,040	1,673,527	1,251,091
Activo No Circulante				
Inversiones Financieras a Largo Plazo	0	0	0	0
Derechos a Recibir Efectivo o Equivalentes a Largo Plazo	0	0	0	0
Bienes Intangibles, Intangibilización y Conexiones en Proceso	43,313	43,313	0	0
Bienes Muebles	8,077,884	6,927,684	0	0
Activos Intangibles	546,070	546,070	0	0
Depreciación, Deterioro y Amortización Acumulada de Bienes	0	0	0	0
Activos Diferidos	0	0	0	0
Estimador por Pérdida o Débito de Activos no Circulantes	0	0	0	0
Otros Activos no Circulantes	0	0	0	0
Total de Activos No Circulantes	8,668,407	8,521,448	1,673,527	1,251,091
Total del Activo	9,280,154	8,171,448	3,347,054	2,502,182
PASIVO				
Pasivo Circulante				
Cuentas por Pagar a Corto Plazo	0	0	0	0
Deuda por Pagar a Corto Plazo	0	0	0	0
Deuda Pública a Largo Plazo	0	0	0	0
Pasivos Diferidos a Largo Plazo	0	0	0	0
Fondos y Bienes de Terceiros en Garantía por Administración a Corto Plazo	0	0	0	0
Provisiones a Corto Plazo	0	0	0	0
Otros Pasivos a Corto Plazo	0	0	0	0
Total de Pasivos Circulantes	0	0	0	0
Pasivo No Circulante				
Cuentas por Pagar a Largo Plazo	0	0	0	0
Deuda por Pagar a Largo Plazo	0	0	0	0
Deuda Pública a Largo Plazo	0	0	0	0
Pasivos Diferidos a Largo Plazo	0	0	0	0
Fondos y Bienes de Terceiros en Garantía por Administración a Largo Plazo	0	0	0	0
Provisiones a Largo Plazo	0	0	0	0
Otros Pasivos a Largo Plazo	0	0	0	0
Total de Pasivos No Circulantes	0	0	0	0
Total del Pasivo	0	0	0	0
HECIEDA PÚBLICA / PATRIMONIO				
Hechenda Pública/ Patrimonio Contribuido	7,724,101	7,724,101	7,724,101	7,724,101
Aportaciones	0	0	0	0
Donaciones de Capital	0	0	0	0
Actualización de la Hechenda Pública / Patrimonio	7,724,101	7,724,101	7,724,101	7,724,101
Mantenimiento Público/ Patrimonio Operativo	-179,575	-223,654	0	0
Resultados del Ejercicio (Labor / Desahorro)	101,139	-1,288,449	0	0
Resultados de Ejercicios anteriores	-124,238	1,184,212	0	0
Reservas	0	0	0	0
Reservaciones de Resultados de Ejercicios Anteriores	-109,489	-109,428	0	0
Exceso o Insuficiencia en la Actualización de la Hechenda Pública/ Patrimonio	0	0	0	0
Resultado por Pérdida Operativa	0	0	0	0
Resultado por Pérdida de Activos no Monetarios	0	0	0	0
Total del Pasivo y Hechenda Pública / Patrimonio	9,280,154	8,171,448	3,347,054	2,502,182

Nota 17: Este prometa de datos veraces declaramos que el Estado Financiero y sus notas son verdaderos y correctos y responsabilidad del emisor

MAE ADRINA BLANCO VILLALBA
VICERRECTORA GENERAL
RECTORIA
UNIVERSIDAD TECNOLÓGICA
PANAMÁ DE LA FUENTE
LIC. NURY CALVO JIMÉNEZ GALAS
DIR. CONTABILIDAD



C.P. VICENTE MIRELES S.
CONTADORES Y AUDITORES

SECRETARIA DE FISCALIZACIÓN Y RENDICIÓN DE CUENTAS
C. TERESA GUAJARDO BERLANGA
SECRETARIA DE FISCALIZACIÓN Y RENDICIÓN DE CUENTAS

Hemos auditado los estados financieros de la Entidad Gubernamental denominada **Universidad Tecnológica de Parras de la Fuente, Coahuila** que comprenden los estados de situación financiera, los estados analíticos del activo y los estados analíticos de la deuda y otros pasivos al **31 de marzo de 2018 y 2017**, y los estados de actividades, de variaciones en el patrimonio, de flujos de efectivo y los de cambios en la situación financiera, correspondientes a los periodos terminados en dichas fechas, así como las notas explicativas a los estados financieros que incluyen un resumen de las políticas contables significativas.

En nuestra opinión, los estados financieros adjuntos, que se describen en el párrafo anterior, están preparados, en todos los aspectos materiales, de conformidad con las disposiciones en materia de información financiera que se indican en la Nota 5 y 6 de gestión administrativa a los estados financieros que se acompañan y que están establecidas en la Ley General de Contabilidad Gubernamental y en los documentos emitidos por el Consejo Nacional de Armonización Contable (CONAC).

Hemos llevado a cabo nuestra auditoría de conformidad con las Normas Internacionales de Auditoría, nuestras responsabilidades, de acuerdo con estas normas, se describen con más detalle en párrafos siguientes de nuestro informe. Somos independientes de la entidad de conformidad con el Código de Ética Profesional del Instituto Mexicano de Contadores Públicos, A.C., junto con los requerimientos de ética que son aplicables a nuestras auditorías de los estados financieros en México, hemos cumplido con las demás responsabilidades de ética de conformidad con esos requerimientos y con el Código de Ética Profesional. Consideramos que la evidencia de auditoría que hemos obtenido proporciona una base suficiente y adecuada para nuestra opinión.

Llamamos la atención sobre la Nota 5 y 6 de gestión administrativa a los estados financieros adjuntos en la que se describen las bases contables utilizadas para la preparación de los mismos. Dichos estados financieros fueron preparados para cumplir con los requerimientos normativos gubernamentales a que está sujeta la entidad y para ser integrados en el Reporte de la Cuenta Pública Federal, los cuales están presentados en los formatos que para tal efecto fueron establecidos por la Unidad de Contabilidad gubernamental de la Secretaría de Hacienda; consecuentemente, éstos pueden no ser apropiados para otra finalidad. Nuestra opinión no se modifica por esta cuestión.

La administración es responsable de la preparación de los estados financieros adjuntos de conformidad con las disposiciones en materia de información financiera establecidas en la Ley General de Contabilidad Gubernamental que se describen en la Nota 5 y 6 de Gestión administrativa a dichos estados financieros, y del control interno que la administración consideró



C.P. VICENTE MIRELES S.
CONTADORES Y AUDITORES

necesario para permitir la preparación de estados financieros libres de incorrección material debida a fraude o error.

En la preparación de los estados financieros, la administración es responsable de la valoración de la capacidad de la entidad para continuar operando como una entidad en funcionamiento, revelando, en su caso, las cuestiones relativas a la entidad en funcionamiento y utilizando las bases contables aplicables a una entidad en funcionamiento, a menos que la administración tenga la intención de liquidar la entidad o cesar sus operaciones, o bien no exista una alternativa realista.

Los encargados del gobierno de la entidad son responsables de la supervisión del proceso de información financiera de la entidad.

Nuestros objetivos son obtener una seguridad razonable sobre que los estados financieros, en su conjunto, se encuentren libres de incorrección material, bebido a fraude o error, y emitir un informe de auditoría que contiene nuestra opinión. Seguridad razonable es un alto nivel de seguridad. Pero no es una garantía, de que una auditoría realizada de conformidad con las Normas Internacionales de Auditoría siempre detecte una incorrección material cuando existe. Las incorrecciones pueden deberse a fraude o error y son consideradas materiales si individualmente, o en su conjunto, puede preverse razonablemente que influyan en las decisiones económicas que los usuarios hacen basándose en los estados financieros.

Como parte de una auditoría de conformidad con las Normas Internacionales de Auditoría, aplicamos nuestro juicio profesional y mantenemos una actitud de escepticismo profesional durante toda la auditoría. También:

- Identificamos y evaluamos los riesgos de incorrección material en los estados financieros, debida a fraude o error, diseñamos y aplicamos los procedimientos de auditoría para responder a esos riesgos y obtener evidencia de auditoría suficiente y apropiada para obtener una base para nuestra opinión. El riesgo de no detectar una incorrección material debida a fraude es mayor que en el caso de un error no intencional, ya que el fraude puede implicar colusión, falsificación, manifestaciones intencionalmente erróneas, omisiones intencionales o la anulación de control interno.
- Obtenemos conocimiento del control interno relevante para la auditoría, con el fin de diseñar los procedimientos de auditoría que consideramos adecuados en las circunstancias, y no con la finalidad de expresar una opinión sobre la eficacia del control interno de la entidad.
- Evaluamos lo apropiado de las políticas contables utilizadas y la razonabilidad de las estimaciones contables, así como las revelaciones hechas por la administración de la entidad.



C.P. VICENTE MIRELES S.
CONTADORES Y AUDITORES

- Concluimos sobre lo apropiado del uso de la administración de las bases contables aplicables a una entidad en funcionamiento y, con base en la evidencia de auditoría obtenida, concluimos sobre si existe o no una incertidumbre importante relacionada con eventos o con condiciones que pueden originar dudas significativas sobre la capacidad de la entidad para continuar como entidad en funcionamiento. Si concluimos que existe una incertidumbre importante, se nos requiere que llamemos la atención en nuestro informe de auditoría sobre la correspondiente información revelada en los estados financieros o, si dicha revelación es insuficiente, que expresemos una opinión modificada. Nuestras conclusiones se basan en la evidencia de auditoría obtenida hasta la fecha de nuestro informe. Sin embargo, hechos o condiciones futuros pueden ser causa de que la entidad deje de ser una entidad en funcionamiento.

Nos comunicamos con los responsables del gobierno de la entidad en relación, entre otras cuestiones, con el alcance planteado y el momento de realización de la auditoría y los hallazgos importantes de la auditoría, así como cualquier deficiencia significativa en el control interno que identifiquemos durante nuestra auditoría.

CPC Vicente Mireles Sepúlveda
Niños héroes 166 sur col. Centro
Ced. Profesional 1663138
Registro ASEC-RPI-010-2017
Torreón Coahuila a 15 de abril de 2018



Universidad Tecnológica de Parras



**II SESIÓN ORDINARIA DEL H. CONSEJO DIRECTIVO
20 DE ABRIL DE 2018
SOLICITUD DE ACUERDOS.**

Acuerdo 34/04/2018.

**Aprobación de los Estados Financieros del ejercicio
fiscal Cuenta Pública 2017.**

Justificación: Con fundamento en lo dispuesto por la fracción VI del artículo 12 del Decreto de Creación de la Universidad Tecnológica de Parras de la Fuente, se solicita al H. Consejo Directivo:

1. La aprobación de la Cuenta Publica dictaminados por el despacho externo del ejercicio fiscal 2017.
2. La aprobación para que la Rectora a nombre de la Universidad, Presente ante el Congreso del Estado la Cuenta Pública ejercicio fiscal 2017.
3. La aprobación para que la Rectora a nombre de la Universidad realice la publicación de la cuenta publica 2017 en el periódico oficial del Estado

Vertical signature in blue ink.

Acuerdo: Se autoriza de manera unánime por los Miembros del H. Consejo Directivo

Handwritten signatures in blue ink.

1. La aprobación de la Cuenta Publica dictaminados por el despacho externo del ejercicio fiscal 2017.
2. La aprobación para que la Rectora a nombre de la Universidad, Presente ante el Congreso del Estado la Cuenta Pública ejercicio fiscal 2017.
3. La aprobación para que la Rectora a nombre de la Universidad realice la publicación de la cuenta publica 2017 en el periódico oficial del Estado

**Firmas de
Consejeros:**

Five handwritten signatures in blue ink.



C.P. VICENTE MIRELES S.
CONTADORES Y AUDITORES

SECRETARIA DE FISCALIZACIÓN Y RENDICIÓN DE CUENTAS
C. TERESA GUAJARDO BERLANGA
SECRETARIA DE FISCALIZACIÓN Y RENDICIÓN DE CUENTAS

Hemos auditado los estados financieros de la Entidad Gubernamental denominada **Universidad Tecnológica de Parras de la Fuente, Coahuila** que comprenden los estados de situación financiera, los estados analíticos del activo y los estados analíticos de la deuda y otros pasivos al **31 de diciembre de 2017 y 2016**, y los estados de actividades, de variaciones en el patrimonio, de flujos de efectivo y los de cambios en la situación financiera, correspondientes a los periodos terminados en dichas fechas, así como las notas explicativas a los estados financieros que incluyen un resumen de las políticas contables significativas.

En nuestra opinión, los estados financieros adjuntos, que se describen en el párrafo anterior, están preparados, en todos los aspectos materiales, de conformidad con las disposiciones en materia de información financiera que se indican en la Nota 5 y 6 de gestión administrativa a los estados financieros que se acompañan y que están establecidas en la Ley General de Contabilidad Gubernamental y en los documentos emitidos por el Consejo Nacional de Armonización Contable (CONAC).

Hemos llevado a cabo nuestra auditoría de conformidad con las Normas Internacionales de Auditoría, nuestras responsabilidades, de acuerdo con estas normas, se describen con más detalle en párrafos siguientes de nuestro informe. Somos independientes de la entidad de conformidad con el Código de Ética Profesional del Instituto Mexicano de Contadores Públicos, A.C. , junto con los requerimientos de ética que son aplicables a nuestras auditorías de los estados financieros en México, hemos cumplido con las demás responsabilidades de ética de conformidad con esos requerimientos y con el Código de Ética Profesional. Consideramos que la evidencia de auditoría que hemos obtenido proporciona una base suficiente y adecuada para nuestra opinión.

Llamamos la atención sobre la Nota 5 y 6 de gestión administrativa a los estados financieros adjuntos en la que se describen las bases contables utilizadas para la preparación de los mismos. Dichos estados financieros fueron preparados para cumplir con los requerimientos normativos gubernamentales a que está sujeta la entidad y para ser integrados en el Reporte de la Cuenta Pública Federal, los cuales están presentados en los formatos que para tal efecto fueron establecidos por la Unidad de Contabilidad gubernamental de la Secretaría de Hacienda; consecuentemente, éstos pueden no ser apropiados para otra finalidad. Nuestra opinión no se modifica por esta cuestión.

La administración es responsable de la preparación de los estados financieros adjuntos de conformidad con las disposiciones en materia de información financiera establecidas en la Ley General de Contabilidad Gubernamental que se describen en la Nota 5 y 6 de Gestión administrativa a dichos estados financieros, y del control interno que la administración consideró



C.P. VICENTE MIRELES S.
CONTADORES Y AUDITORES

necesario para permitir la preparación de estados financieros libres de incorrección material debida a fraude o error.

En la preparación de los estados financieros, la administración es responsable de la valoración de la capacidad de la entidad para continuar operando como una entidad en funcionamiento, revelando, en su caso, las cuestiones relativas a la entidad en funcionamiento y utilizando las bases contables aplicables a una entidad en funcionamiento, a menos que la administración tenga la intención de liquidar la entidad o cesar sus operaciones, o bien no exista una alternativa realista.

Los encargados del gobierno de la entidad son responsables de la supervisión del proceso de información financiera de la entidad.

Nuestros objetivos son obtener una seguridad razonable sobre que los estados financieros, en su conjunto, se encuentren libres de incorrección material, debido a fraude o error, y emitir un informe de auditoría que contiene nuestra opinión. Seguridad razonable es un alto nivel de seguridad. Pero no es una garantía, de que una auditoría realizada de conformidad con las Normas Internacionales de Auditoría siempre detecte una incorrección material cuando existe. Las incorrecciones pueden deberse a fraude o error y son consideradas materiales si individualmente, o en su conjunto, puede preverse razonablemente que influyan en las decisiones económicas que los usuarios hacen basándose en los estados financieros.

Como parte de una auditoría de conformidad con las Normas Internacionales de Auditoría, aplicamos nuestro juicio profesional y mantenemos una actitud de escepticismo profesional durante toda la auditoría. También:




- Identificamos y evaluamos los riesgos de incorrección material en los estados financieros, debida a fraude o error, diseñamos y aplicamos los procedimientos de auditoría para responder a esos riesgos y obtener evidencia de auditoría suficiente y apropiada para obtener una base para nuestra opinión. El riesgo de no detectar una incorrección material debida a fraude es mayor que en el caso de un error no intencional, ya que el fraude puede implicar colusión, falsificación, manifestaciones intencionalmente erróneas, omisiones intencionales o la anulación de control interno.
- Obtenemos conocimiento del control interno relevante para la auditoría, con el fin de diseñar los procedimientos de auditoría que consideramos adecuados en las circunstancias, y no con la finalidad de expresar una opinión sobre la eficacia del control interno de la entidad.
- Evaluamos lo apropiado de las políticas contables utilizadas y la razonabilidad de las estimaciones contables, así como las revelaciones hechas por la administración de la entidad.



C.P. VICENTE MIRELES S.
CONTADORES Y AUDITORES

- Concluimos sobre lo apropiado del uso de la administración de las bases contables aplicables a una entidad en funcionamiento y, con base en la evidencia de auditoría obtenida, concluimos sobre si existe o no una incertidumbre importante relacionada con eventos o con condiciones que pueden originar dudas significativas sobre la capacidad de la entidad para continuar como entidad en funcionamiento. Si concluimos que existe una incertidumbre importante, se nos requiere que llamemos la atención en nuestro informe de auditoría sobre la correspondiente información revelada en los estados financieros o, si dicha revelación es insuficiente, que expresemos una opinión modificada. Nuestras conclusiones se basan en la evidencia de auditoría obtenida hasta la fecha de nuestro informe. Sin embargo, hechos o condiciones futuros pueden ser causa de que la entidad deje de ser una entidad en funcionamiento.

Nos comunicamos con los responsables del gobierno de la entidad en relación, entre otras cuestiones, con el alcance planteado y el momento de realización de la auditoría y los hallazgos importantes de la auditoría, así como cualquier deficiencia significativa en el control interno que identifiquemos durante nuestra auditoría.



CPC Vicente Mireles Sepúlveda
Niños héroes 166 sur col. Centro
Ced. Profesional 1663138
Registro ASEC-RPI-010-2017
Torreón Coahuila a 15 de marzo de 2018




**II SESIÓN ORDINARIA DEL H. CONSEJO DIRECTIVO
20 DE ABRIL DE 2018
SOLICITUD DE ACUERDOS.**

Acuerdo 37/04/2018.

Aprobación del Presupuesto y Programa Operativo 2018

Justificación: Con fundamento en lo dispuesto por la fracción II del artículo 12 del Decreto de Creación de la Universidad Tecnológica de Parras de la Fuente, en virtud de la ampliación de \$3'000,000.00 (tres millones de pesos) por parte del Estado de Coahuila al presupuesto 2018 de esta Universidad, se solicita al H. Consejo Directivo:




- 1. La aprobación del presupuesto y programa operativo 2018 con carácter de solidario y la programación plurianual de la Universidad.

Acuerdo: Se autoriza de manera unánime por los Miembros del H. Consejo Directivo

- 1. La aprobación del presupuesto y programa operativo 2018 con carácter de solidario y la programación plurianual de la Universidad.

**Firma de
Consejeros:**

A collection of approximately ten handwritten signatures in blue ink, arranged in a loose cluster below the text. The signatures vary in style and legibility, representing the members of the H. Consejo Directivo.

PROGRAMA OPERATIVO ANUAL 2018																		
FORMATO 01 "DESARROLLO DE PROCESOS"																		
UNIVERSIDAD TECNOLÓGICA DE PARRAS DE LA FUENTE																		
DENOMINACIÓN DEL PROCESO: EQUIDAD + GRUPOS VULNERABLES						NUM. DE PROCESO	TIPO DE PROCESO											
						2	Equidad de Género											
ÁREA EJECUTORA																		
SECRETARÍA ACADÉMICO																		
Líneas estratégicas del PIDE del SUT o SUP 2013-2018 al que se da atención:																		
Igualdad de Oportunidades y No Discriminación Contra las Mujeres																		
INDICADORES																		
NOMBRE DEL INDICADOR	FORMULA	UNIDAD DE MEDIDA	META NACIONAL 2017 PIDE 2013-2018	CONTEXTO ACTUAL Y A FUTURO DEL INDICADOR				Total alcanzado (Se reporta en el mejor cuatrimestre)										
				2017		2018												
Indicador: Porcentaje de estudiantes mujeres atendidas en la institución	(Número de estudiantes mujeres atendidas en la institución/ número total de estudiantes en la institución)*100	Mujeres atendidas	40	Número actual	Porcentaje actual	Número a lograr	Porcentaje a lograr											
				130	37.4%	175	34%											
NOMBRE DEL INDICADOR	FORMULA	UNIDAD DE MEDIDA	META NACIONAL 2017 PIDE 2013-2018	CONTEXTO ACTUAL Y A FUTURO DEL INDICADOR				Total alcanzado (Se reporta en el mejor cuatrimestre)										
				2017		2018												
Indicador: Porcentaje de estudiantes mujeres becadas	(Número de estudiantes mujeres becadas/ número total de estudiantes mujeres en la institución)*100	Mujeres becadas	56	Número actual	Porcentaje actual	Número a lograr	Porcentaje a lograr											
				66	42%	87	60%											
OBJETIVO QUE ATIENDE EL PROCESO E IMPACTO	1.- Atender la transversalidad de la perspectiva de género en las instituciones del Subsistema de Universidades Tecnológicas, tanto académicas e investigativas, así como en las actividades.																	
CALENDARIZACIÓN Y SEGUIMIENTO DE LAS PRINCIPALES ACTIVIDADES																		
ACTIVIDADES	UNIDAD DE MEDIDA	META ANUAL	CALENDARIO 2018 CUATRIMESTRAL												JUSTIFICACIÓN DE LAS DESVIACIONES POSITIVAS O NEGATIVAS	ÁREA EJECUTORA		
			1				2				3							
			PROG	ALC	PROG	ALC	PROG	ALC	PROG	ALC	PROG	ALC	PROG	ALC				
Promover y gestionar becas para apoyo a los alumnos y su seguimiento	convocatorias	8	4	34%	1	33%			1	33%						1	33%	Servicios Escolares
Atención psicológica a los alumnos	número de alumnos atendidos	50	30	34%	20	33%			10	33%								Servicios Escolares
Aplicación de exámenes psicométricos a alumnos de nuevo ingreso	número de aplicaciones	1							1	100%								Servicios Escolares
Apoyo a la formación integral de los alumnos a través del programa de Tutorías	porcentual	100%	1	33%	1	33%			1	34%								Servicios Escolares
Pláticas dirigidas hacia la equidad de género	pláticas	2			1	50%			1	50%								Servicios Escolares
DESCRIPCIÓN DEL ALCANCE DEL INDICADOR Y EFECTO SOCIOECONOMICO																		
																		
MAE. ADRIANA ELIZABETH VIDAL CARRILERO								RECTORÍA UNIVERSIDAD TECNOLÓGICA PARRAS DE LA FUENTE				ING. JUAN CARLOS LOPEZ DE LA VEGA 						



**II SESIÓN ORDINARIA DEL H. CONSEJO DIRECTIVO
20 DE ABRIL DE 2018
SOLICITUD DE ACUERDOS.**

Acuerdo 38/04/2018.

Aprobación para iniciar tramite a fin de dar de baja del inventario los bienes muebles e intangibles cuyo costo de adquisición no cumple con el monto de capitalización.

Justificación: Con fundamento en lo dispuesto por la fracción XVI del artículo 12 del Decreto de Creación de la Universidad Tecnológica de Parras de la Fuente, y en respuesta las observaciones establecidas por personal de la Contraloría Interna de la SEP del Estado de Coahuila se solicita al H. Consejo Directivo:

1. La aprobación para iniciar tramite a fin de dar de baja del inventario de activo fijo los bienes muebles cuyo costo de adquisición no cumplen con el monto de capitalización de los bienes muebles e intangibles establecidos en las reglas de registro y valoración del patrimonio de la CONAC

Acuerdo: Se autoriza iniciar tramite a fin de dar de baja el listado de bienes muebles intangibles de la Universidad por los Miembros del H. Consejo Directivo

Firma de consejeros:



Estado de Coahuila

**III SESIÓN ORDINARIA DEL H. CONSEJO DIRECTIVO
12 DE JULIO DE 2018
SOLICITUD DE ACUERDOS.**

Acuerdo 39/07/2018.

Aprobación de los Estados Financieros del segundo Trimestre abril - junio 2018.

Justificación: Con fundamento en lo dispuesto por la fracción VII del artículo 12 del Decreto de Creación de la Universidad Tecnológica de Parras de la Fuente, se solicita al H. Consejo Directivo:

1. La aprobación de los estados Financieros dictaminados por el Despacho externo del segundo trimestre abril - junio 2018.
2. La aprobación para que la Rectora a nombre de la Universidad, presente ante el Congreso del Estado los estados Financieros del segundo trimestre abril - junio 2018.
3. La aprobación para que la Rectora a nombre de la Universidad realice la publicación en el periódico oficial del Estado los estados Financieros del segundo trimestre abril - junio 2018.

Acuerdo: Se autoriza de manera unánime por los Miembros del H. Consejo Directivo

Firma de consejeros:

DR. HIGINIO GONZALEZ CALDERÓN
PRESIDENTE
EN SU REPRESENTACION
DR. FRANCISCO OSORIO MORALES

PROFA. MARIA DOLORES TORRES
CEPEDA
VOCAL

LIC. BLAS JOSÉ FLORES DAVILA
VOCAL
EN SU REPRESENTACION
LIC. MARIA TERESA NARES CISNEROS

MC. ALEJANDRO JAIMES GARCIA
VOCAL
EN SU REPRESENTACION
MC. VICTOR ALEJANDRO ZARCO TEJEDA

DR. FRANCISCO OSORIO MORALES
VOCAL
EN SU REPRESENTACION
LIC. CARLOS FERNANDO DE LA PEÑA
VALDES

MC FRANCISCO CUAUHTEMOC
SANTIAGO JAIME
VOCAL
EN SU REPRESENTACION
MC VICTOR ALEJANDRO ZARCO TEJEDA

C.P. ANTONIO DE LA PEÑA JIMÉNEZ
VOCAL
EN SU REPRESENTACION
LIC. FERNANDO JAVIER GUTIERREZ PADILLA

M.A.E. ADRIANA ELIZABETH VIDAL
CABALLERO
RECTORA

LIC. BRANDON MILMO BRITTINGHAM
VOCAL
EN SU REPRESENTACION
ING. FRANCISCO RODRIGUEZ GONZALEZ

SR. EVARISTO MADERO MARCOS
VOCAL
EN SU REPRESENTACION:
C. ARMANDO GERARDO MARCOS RAMONES

SR. ROLANDO MARCOS RAMONES
VOCAL



III SESIÓN ORDINARIA DEL H. CONSEJO DIRECTIVO 12 DE JULIO DE 2018 SOLICITUD DE ACUERDOS.

Acuerdo 40/07/2018.

Aprobación de la actualización de la Normatividad Académica.

Justificación: Con fundamento en lo dispuesto por la fracción XI del artículo 12 del Decreto de Creación de la Universidad Tecnológica de Parras de la Fuente, en virtud de que por acuerdo de academias se vio necesaria la modificación a los artículos 28 y 29, se solicita al H. Consejo Directivo:

1. La aprobación de la actualización de la normatividad académica Rev. 01 se anexa visto bueno del área Jurídica de la CGUTyP

Acuerdo: Previa autorización de la Coordinación General de Universidades Tecnológicas.

Firma de consejeros:

DR. HIGINIO GONZALEZ CALDERÓN
PRESIDENTE
EN SU REPRESENTACION
DR. FRANCISCO OSORIO MORALES

PROFA. MARÍA DOLORES TORRES
CEPEDA
VOCAL

LIC. BLAS JOSE FLORES DAVILA
VOCAL
EN SU REPRESENTACION
LIC. MARIA TERESA NARES CISNEROS

MC. ALEJANDRO JAIMES GARCIA
VOCAL
EN SU REPRESENTACION
MC. VICTOR ALEJANDRO ZARCO TEJEDA

DR. FRANCISCO OSORIO MORALES
VOCAL
LIC. CARLOS FERNANDO DE LA PEÑA
VALDES

MC FRANCISCO CUAUHTÉMOC
SANTIAGO JAIME
VOCAL
EN SU REPRESENTACION
MC. VICTOR ALEJANDRO ZARCO TEJEDA

C.P. ANTONIO DE LA PEÑA JIMENEZ
VOCAL
EN SU REPRESENTACION
LIC. FERNANDO JAVIER GUTIERREZ PADILLA

M.A.E. ADRIANA ELIZABETH VIDAL
CABALLERO
RECTORA

LIC. BRANDON MILMO BRITTINGHAM
VOCAL
EN SU REPRESENTACION
ING. FRANCISCO RODRIGUEZ GONZALEZ

SR. EVARISTO MADERO MARCOS
VOCAL
EN SU REPRESENTACION
C. ARMANDO GERARDO MARCOS RAMONES

SR. ROLANDO MARCOS RAMONES
VOCAL



**III SESIÓN ORDINARIA DEL H. CONSEJO DIRECTIVO
12 DE JULIO DE 2018
SOLICITUD DE ACUERDOS.**

Acuerdo 41/07/2018.

Aprobación de la actualización del Reglamento Interior de Trabajo.

Justificación: Con fundamento en lo dispuesto por la fracción X del artículo 12 del Decreto de Creación de la Universidad Tecnológica de Parras de la Fuente y en respuesta a las modificaciones realizadas al manual de organización dictadas por la SEFIR fue necesario la modificación de varios artículos del Reglamento Interior con la finalidad de empatar dos documentos, se solicita al H. Consejo Directivo:

1. La aprobación de la actualización del Reglamento Interior de Trabajo se anexa visto bueno del área Jurídica de la CGUTyP.
2. Autorización para presentar Reglamento Interior de trabajo ante la junta de conciliación y arbitraje
3. Autorización para presentar ante SEFIR el reglamento interior de trabajo
4. Autorización para publicar en el periódico oficial del estado el reglamento interior de trabajo.

Acuerdo: Se autoriza de manera unánime por los Miembros del H. Consejo Directivo.

Firma de consejeros:

DR. HIGINIO GONZALEZ CALDERÓN
PRESIDENTE
EN SU REPRESENTACION
DR. FRANCISCO OSORIO MORALES

PROFA. MARIA DOLORES TORRES
CEPEDA
VOCAL

LIC. BLAS JOSÉ FLORES DAVILA
VOCAL
EN SU REPRESENTACION
LIC. MARIA TERESA NARES CISNEROS

MC. ALEJANDRO JAIMES GARCÍA
VOCAL
EN SU REPRESENTACION
MC. VICTOR ALEJANDRO ZARCO TEJEDA

DR. FRANCISCO OSORIO MORALES
VOCAL
LIC. CARLOS FERNANDO DE LA PEÑA
VALDES

MC FRANCISCO CUAUHEMOC
SANTIAGO JAIME
VOCAL
EN SU REPRESENTACION
MC. VICTOR ALEJANDRO ZARCO TEJEDA

C.P. ANTONIO DE LA PEÑA JIMENEZ
VOCAL
EN SU REPRESENTACION
LIC. FERNANDO JAVIER GUTIERREZ PADILLA

M.A.E. ADRIANA ELIZABETH VIDAL
CABALLERO
RECTORA

LIC. BRANDON WILMO BRITTINGHAM
VOCAL
EN SU REPRESENTACION
ING. FRANCISCO RODRIGUEZ GONZALEZ

SR. EVARISTO MADERO MARCOS
VOCAL
EN SU REPRESENTACION
C. ARMANDO GERARDO MARCOS RAMONES

SR. ROLANDO MARCOS RAMONES
VOCAL



Subsecretaría de Educación Superior
Coordinación General de Universidades Tecnológicas y Politécnicas

Oficio No. 514.2.103/2018

Ciudad de México, a 27 de abril de 2018


**MAE ADRIANA ELIZABETH VIDAL CABALLERO
RECTORA DE LA UNIVERSIDAD TECNOLÓGICA
DE PARRAS DE LA FUENTE
PRESENTE**

Después de haber sido atendidas las observaciones al Reglamento Interior folio (874) se emite opinión favorable por parte de esta Coordinación General. Dicho instrumento ha quedado registrado, bajo el folio señalado con anterioridad, en fecha 24 de abril de 2018.

Le hago llegar versión definitiva de manera electrónica al correo de su institución y le solicito que posteriormente envíe una copia impresa de dicho documento, con las firmas de los consejeros.

Sin otro particular, reciba un cordial saludo.

ATENTAMENTE


**LIC. CARLOS MANZANO PÉREZ
SUBDIRECTOR DE ENLACE NORMATIVO**

c.c.p. Mtro. Alejandro James García.- Coordinador General de Universidades Tecnológicas y Politécnicas.
Director de Desarrollo y Fortalecimiento de la CGUTyP.

CMP/RCN



**III SESIÓN ORDINARIA DEL H. CONSEJO DIRECTIVO
12 DE JULIO DE 2018
SOLICITUD DE ACUERDOS.**

Acuerdo 42/07/2018.

Aprobación en apoyo solidario del Presupuesto 2019.

Justificación: Con fundamento en lo dispuesto por la fracción II del artículo 12 del Decreto de Creación de la Universidad Tecnológica de Parras de la Fuente, se solicita al H. Consejo Directivo:

La aprobación del anteproyecto de presupuesto de ingresos y egresos 2019.

Se autoriza de manera unánime por los Miembros del H. Consejo Directivo.

Acuerdo: Se comenta por parte de Autoridades Estatales, que ya está la aprobación por parte del Estado, falta por parte de la Federación

Firma de Consejeros:

DR. HIGINIO GONZÁLEZ CALDERÓN
PRESIDENTE
EN SU REPRESENTACION
DR. FRANCISCO OSORIO MORALES

PROFA. MARÍA DOLORES TORRES
CEPEDA
VOCAL

LIC. BLAS JOSÉ FLORES DÁVILA
VOCAL
EN SU REPRESENTACION
LIC. MARÍA TERESA MARES CISNEROS

MC. ALEJANDRO JAIMES GARCÍA
VOCAL
EN SU REPRESENTACION
MC. VÍCTOR ALEJANDRO ZARCO TEJEDA

DR. FRANCISCO OSORIO MORALES
VOCAL
LIC. CARLOS FERNANDO DE LA PEÑA
VALDÉS

MC FRANCISCO CUAUHTÉMOC
SANTIAGO JAIME
VOCAL EN SU REPRESENTACION
MC. VÍCTOR ALEJANDRO ZARCO TEJEDA

C.P. ANTONIO DE LA PEÑA JIMÉNEZ
VOCAL
EN SU REPRESENTACION
LIC. FERNANDO JAVIER GUTIÉRREZ PADILLA

M.A.E. ADRIANA ELIZABETH VIDAL
CABALLERO
RECTORA

LIC. BRANDON MILMO BRITTINGHAM
VOCAL
EN SU REPRESENTACION
ING. FRANCISCO RODRIGUEZ GONZALEZ

SR. EVARISTO MADERO MARCOS
VOCAL
EN SU REPRESENTACION
C. ARMANDO GERARDO MARCOS RAMONES

SR. ROLANDO MARCOS RAMONES
VOCAL



Estado de Coahuila

Anteproyecto de presupuesto 2019 UT Parras de la Fuente

Cuenta	Partida	Total
11301	Sueldo Base	\$ 8,561,503.44
13201	Primas Vacacionales	\$ 570,767.31
13202	Aguinaldo	\$ 951,277.82
13409	Compensaciones Adquisición de Material Didáctico	\$ 63,332.69
14103	Aportaciones de Seguridad Social, Infonavit, SAR	\$ 1,923,240.00
15903	Despensa	\$ 147,425.40
21101	Materiales y Útiles de Equipo Menor de Oficina	\$ 19,845.00
21201	Materiales y Útiles De Impresión y Reproducción	\$ 8,820.00
21601	Material de Limpieza	\$ 5,512.50
21800	Material Para el Registro e Identificación de Bienes	\$ 4,410.00
22106	Productos Alimenticios para personas	\$ 13,230.00
22301	Utensilios para el servicio de Alimentación	\$ 4,410.00
23501	Productos Químicos Farmacéuticos y de Laboratorio	\$ 551.25
24601	Material Eléctrico y Electrónico	\$ 8,820.00
24801	Materiales Complementarios	\$ 8,820.00
24901	Otros materiales y artículos de Reconstrucción y Reparación	\$ 8,820.00
25301	Medicinas y Productos Farmacéuticos	\$ 4,410.00
26103	Combustibles Lubricantes y Aditivos	\$ 52,909.50
27101	Vestuarios y Uniformes	\$ 8,820.00
27301	Artículos Deportivos	\$ 4,410.00
27401	Producto Textiles	\$ 1,653.75
29101	Herramientas Menores	\$ 2,163.00
29401	Refacciones y Accesorios Menores de Equipo de Computo	\$ 2,205.00
31101	Servicio Energía Eléctrica	\$ 721,843.50
31301	Servicio de Agua	\$ 67,200.00
31401	Servicio de Telefonía Convencional	\$ 64,827.00
31801	Servicios Postales	\$ 1,260.00
32301	Arrendamiento de Equipo y Bienes Informáticos	\$ 47,250.00
32503	Arrendamiento de Equipo de Transporte	\$ 126,000.00
33104	Servicios de Consultoría a Procesos	\$ 126,000.00
33106	Servicios Legales de Contabilidad, Auditoria	\$ 110,250.00
33401	Servicios de Capacitaciones	\$ 31,500.00
33801	Servicios de Vigilancia	\$ 525,000.00
34101	Servicios de Financieros y Bancarios	\$ 10,500.00
34701	Fletes y Maniobras	\$ 8,400.00
35101	Conservación y Mantenimiento Menor de Inmuebles	\$ 126,000.00
35102	Instalación, Reparación y Mantenimiento de Equipo	\$ 168,000.00

[Handwritten signature]

[Handwritten signature]



Estado de Coahuila

35501	Reparación y Mantenimiento de Equipo de Transporte	\$ 25,200.00
35801	Servicios de Limpieza	\$ 277,588.50
35901	Servicio de Jardinería y Fumigación	\$ 115,500.00
37104	Pasajes Aéreos Nacionales	\$ 252,000.00
37106	Pasajes Aéreos Internacionales	\$ -
37504	Viáticos En El País	\$ 189,000.00
37602	Viáticos en el Extranjero	\$ 315,000.00
38201	Gastos de Orden Social y Cultural	\$ 50,400.00
38301	Congresos y Convenciones	\$ 52,500.00
39202	Otros Impuestos y Derechos	\$ 10,500.00
51501	Equipo de Cómputo y Tecnologías de la Información	\$ 84,000.00
54104	Automóviles y Camiones	\$ -
57800	Arboles y Plantas	\$ -
59701	Software	\$ 105,000.00
		\$ 15,988,075.65

ingresos mensuales	
estatal	\$7,500,000.00
federal	\$7,500,000.00
propios	\$988,075.65
	15,988,075.65

[Handwritten signatures]



III SESIÓN ORDINARIA DEL H. CONSEJO DIRECTIVO 12 DE JULIO DE 2018 SOLICITUD DE ACUERDOS.

Acuerdo 43/07/2018.

Aprobación para iniciar tramite a fin de dar de baja del inventario los bienes muebles e intangibles cuyo costo de adquisición no cumple con el monto de capitalización.

Justificación: Con fundamento en lo dispuesto por la fracción XVI del artículo 12 del Decreto de Creación de la Universidad Tecnológica de Parras de la Fuente, y en respuesta las observaciones establecidas por personal de la Contraloría Interna de la SEP del Estado de Coahuila se solicita al H. Consejo Directivo:

1. La aprobación para iniciar tramite a fin de dar de baja del inventario de activo fijo los bienes muebles cuyo costo de adquisición no cumplen con el monto de capitalización de los bienes muebles e intangibles establecidos en las reglas de registro y valoración del patrimonio de la CONAC siendo de un monto total de \$1'219,983.34

Acuerdo: Se autoriza de manera unánime por los Miembros del H. Consejo Directivo

Firma de consejeros:

 DR. HIGINIO GONZALEZ CALDERÓN PRESIDENTE EN SU REPRESENTACION: DR. FRANCISCO OSORIO MORALES	 PROFA. MARIA DOLORES TORRES CEPEDA VOCAL	 LIC. BLAS JOSÉ FLORES DAVILA VOCAL EN SU REPRESENTACION: LIC. MARIA TERESA NARES CISNEROS
 MC. ALEJANDRO JAIMES GARCÍA VOCAL EN SU REPRESENTACION: MC. VICTOR ALEJANDRO ZARCO TEJEDA	 DR. FRANCISCO OSORIO MORALES VOCAL LIC. CARLOS FERNANDO DE LA PEÑA VALDES	 MC FRANCISCO CUAUHTEMOC SANTIAGO JAIME VOCAL EN SU REPRESENTACION: MC VICTOR ALEJANDRO ZARCO TEJEDA
 C.P. ANTONIO DE LA PEÑA JIMENEZ VOCAL EN SU REPRESENTACION: LIC. FERNANDO JAVIER GONZALEZ PADILLA	 M.A.E. ADRIANA ELIZABETH VIDAL CABALLERO RECTORA	 LIC. BRANDON MIUMO BRITTINGHAM VOCAL EN SU REPRESENTACION: ING. FRANCISCO RODRIGUEZ GONZALEZ
 SR. EVARISTO MADERO MARCOS VOCAL EN SU REPRESENTACION: C. ARMANDO GERARDO MARCOS RAMONES	 SR. ROLANDO MARCOS RAMONES VOCAL	

MIGUEL ÁNGEL RIQUELME SOLÍS

Gobernador del Estado de Coahuila de Zaragoza

JOSÉ MARÍA FRAUSTRO SILLER

Secretario de Gobierno y Director del Periódico Oficial

ROBERTO OROZCO AGUIRRE

Subdirector del Periódico Oficial

De acuerdo con el artículo 90 de la Ley de Hacienda para el Estado de Coahuila de Zaragoza, los servicios prestados por el Periódico Oficial del Gobierno del Estado causarán derechos conforme a la siguiente tarifa:

I. Avisos judiciales y administrativos:

1. Por cada palabra en primera o única inserción, \$2.00 (DOS PESOS 00/100 M.N.).
2. Por cada palabra en inserciones subsecuentes, \$1.50 (UN PESO 50/100 M.N.).

II. Por publicación de aviso de registro de fierro de herrar, arete o collar o cancelación de los mismos, señal de sangre o venta, \$638.00 (SEISCIENTOS TREINTA Y OCHO PESOS 00/100 M.N.).

III. Publicación de balances o estados financieros, \$867.00 (OCHOCIENTOS SESENTA Y SIETE PESOS 00/100 M.N.).

IV. Suscripciones:

1. Por un año, \$2,373.00 (DOS MIL TRESCIENTOS SETENTA Y TRES PESOS 00/100 M.N.).
2. Por seis meses, \$1,187.00 (UN MIL CIENTO OCHENTA Y SIETE PESOS 00/100 M.N.).
3. Por tres meses, \$626.00 (SEISCIENTOS VEINTISÉIS PESOS 00/100 M.N.).

V. Número del día, \$26.00 (VEINTISÉIS PESOS 00/100 M.N.).

VI. Números atrasados hasta 6 años, \$90.00 (NOVENTA PESOS 00/100 M.N.).

VII. Números atrasados de más de 6 años, \$179.00 (CIENTO SETENTA Y NUEVE PESOS 00/100 M.N.).

VIII. Códigos, leyes, reglamentos, suplementos o ediciones de más de 24 páginas, \$319.00 (TRESCIENTOS DIECINUEVE PESOS 00/100 M.N.).

IX. Por costo de tipografía relativa a los fierros de registro, arete o collar por cada figura, \$638.00 (SEISCIENTOS TREINTA Y OCHO PESOS 00/100 M.N.).

Tarifas vigentes a partir del 01 de Enero de 2018.

El Periódico Oficial se publica ordinariamente los martes y viernes, pudiéndose hacer las ediciones extraordinarias cuando el trabajo así lo amerite.

Calle Hidalgo Esquina con Reynosa No. 510 Altos, Col. República Oriente, Código Postal 25280, Saltillo, Coahuila.

Teléfono y Fax 01 (844) 4 30 82 40

Horario de Atención: Lunes a Viernes de 08:00 a 15:00 horas.

Página de Internet del Gobierno de Coahuila: www.coahuila.gob.mx

Página de Internet del Periódico Oficial: periodico.sfpcihuahua.gob.mx

Correo Electrónico del Periódico Oficial: periodico.coahuiladezaragoza@outlook.es

Paga Fácil Coahuila: www.pagafacil.gob.mx