



## TERCERA SECCION

ORGANO DEL GOBIERNO CONSTITUCIONAL DEL ESTADO  
INDEPENDIENTE, LIBRE Y SOBERANO DE COAHUILA DE  
ZARAGOZA



# PERIODICO OFICIAL

TOMO CXXV

Saltillo, Coahuila, viernes 24 de agosto de 2018

número 68

REGISTRADO COMO ARTÍCULO DE SEGUNDA CLASE EL DÍA 7 DE DICIEMBRE DE 1921.  
FUNDADO EN EL AÑO DE 1860  
LAS LEYES, DECRETOS Y DEMÁS DISPOSICIONES SUPERIORES SON OBLIGATORIAS POR EL HECHO  
DE PUBLICARSE EN ESTE PERIÓDICO

**MIGUEL ÁNGEL RIQUELME SOLÍS**  
Gobernador del Estado de Coahuila de Zaragoza

**JOSÉ MARÍA FRAUSTRO SILLER**  
Secretario de Gobierno y Director del Periódico Oficial

**ROBERTO OROZCO AGUIRRE**  
Subdirector del Periódico Oficial

## I N D I C E

### PODER EJECUTIVO DEL ESTADO

ESTADOS Financieros correspondientes al Primer Trimestre del Ejercicio Fiscal 2018 del municipio de Progreso, Coahuila de Zaragoza.	2
ESTADOS Financieros correspondientes al Segundo Trimestre del Ejercicio Fiscal 2018 del municipio de Progreso, Coahuila de Zaragoza.	68
SISTEMA Aplicativo de la Secretaría de Hacienda y Crédito Pública correspondiente a los fondos, subsidios y convenios, relativos Informe Definitivo 2017 y al Segundo Trimestre de 2018.	133

Presidencia Municipal de Progreso  
Estado de Situación Financiera  
Al 31 de Marzo de 2018

Concepto	2018	Año	2017	Concepto	2018	Año	2017
ACTIVO				PASIVO			
ACTIVO CIRCULANTE				PASIVO CIRCULANTE			
EFFECTIVO Y EQUIVALENTES	15,110,411.67		7,205,767.66	CUENTAS POR PAGAR A CORTO PLAZO	363,245.90		970,732.69
EFFECTIVO	20,000.00		0.00	SERVICIOS PERSONALES POR PAGAR A CORTO PLAZO	6,441.72		6,441.72
FONDOS FIJOS DE CALA	20,000.00		0.00	SERVICIOS PERSONALES POR PAGAR A CORTO PLAZO - EMPLEADOS	6,441.72		6,441.72
FONDOS FIJOS DE CALA - EMPLEADOS	20,000.00		0.00	SERVICIOS PERSONALES POR PAGAR A CORTO PLAZO - OTROS	0.00		0.00
BANCOS/ TESORERIA	15,110,411.67		7,205,767.66	SERVICIOS PERSONALES POR PAGAR A CORTO PLAZO - DEPARTAMENTOS	0.00		0.00
BANCOS MONEDA NACIONAL	15,110,411.67		7,205,767.66	PROVEEDORES POR PAGAR A CORTO PLAZO	0.00		61,267.00
BANCOS MONEDA NACIONAL - CUENTAS BANCARIAS	15,110,411.67		7,205,767.66	PROVEEDORES POR PAGAR A CORTO PLAZO - DEPENDENCIAS EXTERNAS	0.00		61,267.00
DERECHOS A RECIBIR EFFECTIVO O EQUIVALENTES	227,698.00		15,119.00	PROVEEDORES POR PAGAR A CORTO PLAZO - OTROS	0.00		0.00
CUENTAS POR COBRAR A CORTO PLAZO	0.00		0.00	PROVEEDORES POR PAGAR A CORTO PLAZO - PRESTADORES DE SERVICIO	0.00		0.00
OTRAS CUENTAS POR COBRAR	0.00		0.00	PROVEEDORES POR PAGAR A CORTO PLAZO - PROVEEDORES	0.00		0.00
DEUDORES DIVERSOS POR COBRAR A CORTO PLAZO	6,688.00		15,119.00	PROVEEDORES POR PAGAR A CORTO PLAZO - PRENSA	0.00		0.00
OTROS DEUDORES DIVERSOS POR COBRAR A CP	6,688.00		15,119.00	CONTRATISTAS (OBRA) POR PAGAR A CORTO PLAZO	0.00		0.00
GASTOS A CONTRIBUIR	5,000.00		0.00	CONTRATISTAS (OBRA) POR PAGAR A CORTO PLAZO - CONTRATISTAS	0.00		0.00
GASTOS A CONTRIBUIR - EMPLEADOS	5,000.00		0.00	CONTRATISTAS (OBRA) POR PAGAR A CORTO PLAZO - PROVEEDORES	0.00		0.00
CONTRIBUCIONES POR RECUPERAR	1,488.00		15,119.00	TRANSFERENCIAS OTORGADAS POR PAGAR A CORTO PLAZO	0.00		0.00
SUBSIDIO AL EMPLEO	1,488.00		15,119.00	TRANSFERENCIAS OTORGADAS POR PAGAR A CORTO PLAZO - APOYOS	0.00		0.00
FALTANTES DE CENTROS DE COBRO	0.00		0.00	TRANSFERENCIAS OTORGADAS POR PAGAR A CORTO PLAZO - EMPLEADOS	0.00		0.00
FALTANTES DE CENTROS DE COBRO - EMPLEADOS	0.00		0.00	TRANSFERENCIAS OTORGADAS POR PAGAR A CORTO PLAZO - PROVEEDORES	0.00		0.00
MISEROS POR RECUPERAR A CORTO PLAZO	0.00		0.00	RETENCIONES Y CONTRIBUCIONES POR PAGAR A CORTO PLAZO	345,804.16		903,034.17
CONTRIBUCIONES POR COBRAR	0.00		0.00	RETENCIONES Y CONTRIBUCIONES POR PAGAR A CORTO PLAZO	0.00		0.00
DERECHOS POR COBRAR	0.00		0.00	RETENCIONES Y CONTRIBUCIONES POR PAGAR A CORTO PLAZO - DEPENDENCIAS EXTERNAS	0.00		0.00
PRODUCTOS POR COBRAR	0.00		0.00	CITA AQUÍ RETENCIONES Y CONTRIBUCIONES POR PAGAR A CORTO PLAZO	345,804.16		903,034.17
PRESTAMOS OTORGADOS A CORTO PLAZO	221,012.00		0.00	METODOS A EMPLEADOS	310,996.00		573,927.00
PRESTAMOS OTORGADOS A CP AL SECTOR PUBLICO	221,012.00		0.00				
PRESTAMOS OTORGADOS A CP AL SECTOR PUBLICO - EMPLEADOS	221,012.00		0.00				
DERECHOS A RECIBIR BIENES O SERVICIOS	892,455.91		0.00				
Anticipo a Contratistas por Obras Publicas a Corto Plazo	892,455.91		0.00				

clapub\_balances-horizontal\_comparativo-CONAC.rpt

Presidencia Municipal de Progreso  
Estado de Situación Financiera  
Al 31 de Marzo de 2018

Concepto	2018	Año	2017	Concepto	2018	Año	2017
ANTICIPO A CONTRATISTAS POR OBRA PÚBLICA EN BIENES DE DOMINIO PÚBLICO	882,459.91		0.00	RETENCIONES FISCALES A EMPLEADOS	114,018.00		573,927.00
ANTICIPO A CONTRATISTAS POR OBRA PÚBLICA EN BIENES DE DOMINIO PÚBLICO - CONTRATISTAS	882,459.91		0.00	RETENCION I.S.P.T	0.00		0.00
ANTICIPO A CONTRATISTAS POR OBRA PÚBLICA EN BIENES DE DOMINIO PÚBLICO - PROVEEDORES	0.00		0.00	RETENCION I.S.P.T	114,018.00		573,927.00
TOTAL DE ACTIVO CIRCULANTE	\$16,246,295.58		\$7,329,984.66	PRESTAMOS	196,668.00		0.00
				PRESTAMO CALA DE AHORRO	196,668.00		0.00
ACTIVO NO CIRCULANTE				OTRAS RETENCIONES	34,818.18		378,097.17
BIENES INMUEBLES, INFRAESTRUCTURA Y CONSTRUCCIONES EN PROCESO	12,829,722.37		11,092,698.79	RETENCIONES FISCALES A TERCEROS	0.01		8,371.97
TERRENOS	672,822.87		672,822.87	I.S.R	0.01		8,371.97
Edificios no habitacionales	10,419,875.92		10,419,875.92	RETENCIONES OBRA PÚBLICA	34,818.17		320,725.20
CONSTRUCCIONES EN PROCESO EN BIENES DE DOMINIO PÚBLICO	1,377,023.58		0.00	I.V.C	34,818.17		320,725.20
EDIFICACION NO HABITACIONAL EN PROCESO	297,183.56		0.00	OTRAS CUENTAS POR PAGAR A CORTO PLAZO	0.00		0.00
CONSTRUCCION DE VÍAS DE COMUNICACION EN PROCESO	1,419,840.00		0.00	OTRAS CUENTAS POR PAGAR A CORTO PLAZO - EMPLEADOS	0.00		0.00
BIENES MUEBLES	7,628,152.25		7,588,155.25	TOTAL DE PASIVO CIRCULANTE	\$392,245.98		\$870,732.88
MOBILIARIO Y EQUIPO DE ADMINISTRACION	-404,328.05		380,928.05	TOTAL DEL PASIVO	\$392,245.98		\$870,732.88
MATERIES DE OFICINA Y ESTANTERIA	75,253.02		75,253.02	HACIENDA PÚBLICA PATRIMONIO			
MATERIES, EXCEPTO DE OFICINA Y ESTANTERIA	22,932.29		22,932.29	HACIENDA PÚBLICA PATRIMONIO GENERAL			
EQUIPO DE COMPUTO Y DE TECNOLOGIAS DE LA INFORMACION	217,010.18		217,010.18	(Resultado del Ejercicio /Anexo/ Desahorro)	11,295,659.49		2,361,997.75
OTROS MOBILIARIOS Y EQUIPOS DE ADMINISTRACION	89,122.50		65,732.50	RESULTADOS DE EJERCICIOS ANTERIORES	64,424,583.63		62,082,695.84
MOBILIARIO Y EQUIPO EDUCACIONAL, Y RECREATIVO	64,178.00		57,559.00	RECARGACIONES DE RESULTADOS DE EJERCICIOS ANTERIORES	-43,113,463.55		-43,118,713.55
EQUIPOS Y APARATOS AUDIOVISUALES	47,634.00		47,634.00	CAMBIOS EN POLÍTICAS CONTABLES	-31,052,657.44		-31,042,690.44
CÁMARAS FOTOGRAFICAS Y DE VIDEO	10,542.00		9,925.00	CAMBIOS POR ERRORES CONTABLES	-12,060,913.11		-12,057,063.11
EQUIPO E INSTRUMENTAL, MÉDICO Y DE LABORATORIO	5,000.00		5,000.00	TOTAL DE HACIENDA PÚBLICA PATRIMONIO GENERAL	\$32,619,778.57		\$21,214,870.68
EQUIPO MÉDICO Y DE LABORATORIO	5,000.00		5,000.00	TOTAL HACIENDA PÚBLICA PATRIMONIO	\$32,619,778.57		\$21,214,870.68
Vehículos y Equipo de Transporte	8,593,242.20		6,580,242.20	TOTAL DEL PASIVO Y HACIENDA PÚBLICA / PATRIMONIO	\$32,961,024.47		\$22,216,602.97
AUTOMÓVILES Y CAMIONES	6,594,742.20		6,594,742.20				
CARRIOCELTAS Y REMOLQUES	18,500.00		18,500.00				
MAQUINARIA, OTROS EQUIPOS Y HERRAMIENTAS	572,400.00		591,426.00				
SISTEMAS DE AIRE ACONDICIONADO, CALERACION Y DE REFRIGERACION INDUSTRIAL Y COMERCIAL	196,045.80		156,045.80				
EQUIPO DE COMUNICACION Y TELECOMUNICACION	2,830.01		2,830.01				
OTROS EQUIPOS	273,590.19		362,590.19				
Depreciación, Obsolescencia y Amortización Acumulada de Bienes	-3,716,215.73		-3,716,215.73				
DEPRECIACIÓN ACUMULADA DE BIENES INMUEBLES	-77,874.15		-77,874.15				

clapub\_balanza-horizontal\_comparativo-CONMAC.rpt

**Presidencia Municipal de Progreso  
Estado de Situación Financiera  
Al 31 de Marzo de 2018**

Concepto	Año		Concepto	Año	
	2018	2017		2018	2017
DEPRECIACION ACUMULADA DE EDIFICIOS NO RESIDENCIALES	-77,874.15	-77,874.15			
Depreciación acumulada de Bienes Muebles					
DEPRECIACION ACUMULADA DE MOBILIARIO Y EQUIPO DE ADMINISTRACION	-3,638,341.58	-3,638,341.58			
DEPRECIACION ACUMULADA DE EQUIPO DE EDUCACIONAL Y RECREATIVO	-282,225.25	-282,225.25			
DEPRECIACION ACUMULADA DE EQUIPO E INSTRUMENTAL MEDICO Y DE LABORATORIO	-48,307.20	-48,307.20			
DEPRECIACION ACUMULADA DE EQUIPO DE TRANSPORTE	-1,500.00	-1,500.00			
DEPRECIACION ACUMULADA DE MAQUINARIA OTRO EQUIPO Y HERRAMIENTAS	-2,975,849.51	-2,975,849.51			
TOTAL DE ACTIVO NO CIRCULANTE	-330,459.82	-330,459.82			
	\$16,722,688.89	\$14,964,638.31			
TOTAL DEL ACTIVO	\$32,963,624.47	\$22,288,692.87			

Presidencia Municipal de Progreso  
Estado de Situación Financiera  
Al 31 de Marzo de 2018

Bajo protesta de decir verdad declaramos que los Estados Financieros y sus notas, son razonablemente correctos y son responsabilidad del emisor.

DRA. SELENE MARGARITA LUGO VAZQUEZ

ROBERTO CARLOS CAMACHO MONTALVO

ZOILA NOHEMI ORTIZ FLORES

LIC. JUAN JOSE GARCIA BALDERAS

C.P. LORENA PATRICIA SALAS GONZALEZ

**Presidencia Municipal de Progreso**  
ESTADO DE ACTIVIDADES  
Del 1 de Enero al 31 de Marzo de 2018

	2016	2018	2017	2017
<b>INGRESOS Y OTROS BENEFICIOS</b>				
<b>INGRESOS DE GESTION</b>	716,435.93	0.77%	782,692.21	0.82%
<b>IMPUESTOS</b>	604,448.95	0.68%	674,193.96	0.71%
IMPUESTOS SOBRE LOS INGRESOS	0.00	0.00%	0.00	0.00%
IMPUESTOS SOBRE EL PATRIMONIO	553,132.28	0.59%	620,808.50	0.65%
IMPUESTOS SOBRE LA PRODUCCION, EL CONSUMO Y LAS TRANSACCIONES	0.00	0.00%	0.00	0.00%
IMPUESTOS AL COMERCIO EXTERIOR	0.00	0.00%	0.00	0.00%
IMPUESTOS SOBRE NOMINAS Y ASIMILABLES	0.00	0.00%	0.00	0.00%
IMPUESTOS ECOLOGICOS	0.00	0.00%	0.00	0.00%
ACCESORIOS DE IMPUESTOS	51,315.57	0.05%	53,385.46	0.05%
OTROS IMPUESTOS	0.00	0.00%	0.00	0.00%
CUOTAS Y APORTACIONES DE SEGURIDAD SOCIAL	0.00	0.00%	0.00	0.00%
APORTACIONES PARA FONDOS DE VIVIENDA	0.00	0.00%	0.00	0.00%
CUOTAS PARA EL SEGURO SOCIAL	0.00	0.00%	0.00	0.00%
CUOTAS DE AHORRO PARA EL RETIRO	0.00	0.00%	0.00	0.00%
ACCESORIOS DE CUOTAS Y APORTACIONES DE SEGURIDAD SOCIAL	0.00	0.00%	0.00	0.00%
OTRAS CUOTAS Y APORTACIONES PARA LA SEGURIDAD SOCIAL	0.00	0.00%	0.00	0.00%
CONTRIBUCIONES DE MEJORAS	0.00	0.00%	0.00	0.00%
CONTRIBUCIONES DE MEJORAS POR OBRAS PUBLICAS	0.00	0.00%	0.00	0.00%
<b>DERECHOS</b>	109,376.23	0.12%	105,803.37	0.11%
DERECHOS POR EL USO, GOCE, APROVECHAMIENTO O EXPLOTACION DE BIENES DE DOMINIO PUBLICO	0.00	0.00%	0.00	0.00%
DERECHOS A LOS HIDROCARBUROS	0.00	0.00%	0.00	0.00%
DERECHOS POR PRESTACION DE SERVICIOS	13,860.04	0.01%	24,314.09	0.02%
ACCESORIOS DE DERECHOS	1,688.19	0.00%	3,154.28	0.00%
OTROS DERECHOS	94,828.00	0.10%	77,385.00	0.08%
<b>PRODUCTOS DE TIPO CORRIENTE</b>	2,510.75	0.00%	3,494.88	0.00%
PRODUCTOS DERIVADOS DEL USO Y APROVECHAMIENTO DE BIENES NO SUJETOS A REGIMEN DE DOMINIO PUBLICO	714.00	0.00%	687.00	0.00%
ENAJENACION DE BIENES MUEBLES NO SUJETOS A SER INVENTARIADOS	0.00	0.00%	0.00	0.00%
ACCESORIOS DE PRODUCTOS	0.00	0.00%	0.00	0.00%
OTROS PRODUCTOS QUE GENERAN INGRESOS CORRIENTES	1,896.75	0.00%	2,807.88	0.00%
APROVECHAMIENTOS DE TIPO CORRIENTE	0.00	0.00%	0.00	0.00%
INCENTIVOS DERIVADOS DE LA COLABORACION FISCAL	0.00	0.00%	0.00	0.00%
MULTAS	0.00	0.00%	0.00	0.00%
INDEMNIZACIONES	0.00	0.00%	0.00	0.00%
REINTEGROS	0.00	0.00%	0.00	0.00%
APROVECHAMIENTOS PROVENIENTES DE OBRAS PUBLICAS	0.00	0.00%	0.00	0.00%
APROVECHAMIENTOS POR PARTICIPACIONES DERIVADAS DE LA APLICACION DE LEYES	0.00	0.00%	0.00	0.00%
APROVECHAMIENTOS POR APORTACIONES Y COOPERACIONES	0.00	0.00%	0.00	0.00%
ACCESORIOS DE APROVECHAMIENTOS	0.00	0.00%	0.00	0.00%
OTROS APROVECHAMIENTOS	0.00	0.00%	0.00	0.00%
INGRESOS POR VENTA DE BIENES Y SERVICIOS	0.00	0.00%	0.00	0.00%
INGRESOS POR VENTA DE MERCANCIAS	0.00	0.00%	0.00	0.00%
INGRESOS POR VENTA DE BIENES Y SERVICIOS PRODUCIDOS EN ESTABLECIMIENTOS DEL GOBIERNO	0.00	0.00%	0.00	0.00%
INGRESOS POR VENTA DE BIENES Y SERVICIOS DE ORGANISMOS DESCENTRALIZADOS	0.00	0.00%	0.00	0.00%
INGRESOS DE OPERACION DE ENTIDADES PARAESTATALES EMPRESARIALES Y NO FINANCIERAS	0.00	0.00%	0.00	0.00%
INGRESOS NO COMPRENDIDOS EN LAS FRACCIONES DE LA LEY DE INGRESOS CAUSADOS EN EJERCICIOS FISCALES ANTERIORES PENDIENTES DE LIQUIDACION O PAGO	0.00	0.00%	0.00	0.00%
IMPUESTOS NO COMPRENDIDOS EN LAS FRACCIONES DE LA LEY DE INGRESOS CAUSADOS EN EJERCICIOS FISCALES ANTERIORES PENDIENTES DE LIQUIDACION O PAGO	0.00	0.00%	0.00	0.00%
CONTRIBUCIONES DE MEJORAS, DERECHOS, PRODUCTOS Y APROVECHAMIENTOS NO COMPRENDIDOS EN LAS FRACCIONES DE LA LEY DE INGRESOS CAUSADOS EN EJERCICIOS FISCALES ANTERIORES PENDIENTES DE LIQUIDACION O PAGO	0.00	0.00%	0.00	0.00%

**Presidencia Municipal de Progreso**  
**ESTADO DE ACTIVIDADES**  
 Del 1 de Enero al 31 de Marzo de 2018

NIVEL 5

	2018	2018	2017	2017
<b>PARTICIPACIONES, APORTACIONES, TRANSFERENCIAS, ASIGNACIONES, SUBSIDIOS Y OTRAS AYUDAS</b>	<b>15,195,778.42</b>	<b>18.27%</b>	<b>15,809,208.14</b>	<b>18.88%</b>
PARTICIPACIONES Y APORTACIONES	15,195,778.42	18.27%	15,809,208.14	18.88%
PARTICIPACIONES	5,572,121.46	6.97%	5,356,238.30	6.82%
APORTACIONES	1,419,361.72	1.82%	808,778.84	0.88%
CONVENIOS	8,204,305.24	9.78%	9,644,194.00	11.12%
TRANSFERENCIAS, ASIGNACIONES, SUBSIDIOS Y OTRAS AYUDAS	0.00	0.00%	0.00	0.00%
TRANSFERENCIAS INTERNAS Y ASIGNACIONES DEL SECTOR PUBLICO	0.00	0.00%	0.00	0.00%
TRANSFERENCIAS DEL SECTOR PUBLICO	0.00	0.00%	0.00	0.00%
SUBSIDIOS Y SUBVENCIONES	0.00	0.00%	0.00	0.00%
AYUDAS SOCIALES	0.00	0.00%	0.00	0.00%
PENSIONES Y JUBILACIONES	0.00	0.00%	0.00	0.00%
TRANSFERENCIAS DEL EXTERIOR	0.00	0.00%	0.00	0.00%
<b>OTROS INGRESOS Y BENEFICIOS</b>	<b>0.00</b>	<b>0.00%</b>	<b>0.00</b>	<b>0.00%</b>
INGRESOS FINANCIEROS	0.00	0.00%	0.00	0.00%
INTERESES GANADOS DE VALORES, CREDITOS, BONOS Y OTROS	0.00	0.00%	0.00	0.00%
INTERESES GANADOS DE VALORES, CREDITOS, BONOS Y OTROS	0.00	0.00%	0.00	0.00%
INTERESES POR CREDITOS, BONOS Y TITULOS Y VALORES INTERNOS	0.00	0.00%	0.00	0.00%
INTERESES POR CREDITOS BONOS Y TITULOS Y VALORES EXTERNOS	0.00	0.00%	0.00	0.00%
OTROS INGRESOS FINANCIEROS	0.00	0.00%	0.00	0.00%
INCREMENTO POR VARIACION DE INVENTARIOS	0.00	0.00%	0.00	0.00%
INCREMENTO POR VARIACION DE INVENTARIOS DE MERCANCIAS PARA VENTA	0.00	0.00%	0.00	0.00%
INCREMENTO POR VARIACION DE INVENTARIOS DE MERCANCIAS TERMINADAS	0.00	0.00%	0.00	0.00%
INCREMENTO POR VARIACION DE INVENTARIOS DE MERCANCIAS EN PROCESO DE ELABORACION	0.00	0.00%	0.00	0.00%
INCREMENTO POR VARIACION DE INVENTARIOS DE MATERIAS PRIMAS, MATERIALES Y SUMINISTROS PARA PRODUCCION	0.00	0.00%	0.00	0.00%
INCREMENTO POR VARIACION DE ALMACEN DE MATERIAS PRIMAS, MATERIALES Y SUMINISTROS DE CONSUMO	0.00	0.00%	0.00	0.00%
DISMINUCION DEL EXCESO DE ESTIMACIONES POR PERDIDA O DETERIORO U OBSOLESCENCIA	0.00	0.00%	0.00	0.00%
DISMINUCION DE ESTIMACIONES POR PERDIDAS O DETERIORO DE ACTIVOS NO CIRCULANTES POR EXCESO	0.00	0.00%	0.00	0.00%
DISMINUCION DEL EXCESO DE PROVISIONES	0.00	0.00%	0.00	0.00%
DISMINUCION DEL EXCESO EN PROVISIONES	0.00	0.00%	0.00	0.00%
DISMINUCION DE PROVISIONES A LARGO PLAZO POR EXCESO	0.00	0.00%	0.00	0.00%
OTROS INGRESOS	0.00	0.00%	0.00	0.00%
OTROS INGRESOS DE EJERCICIOS ANTERIORES	0.00	0.00%	0.00	0.00%
BONIFICACIONES Y DESCUENTOS OBTENIDOS	0.00	0.00%	0.00	0.00%
DIFERENCIAS DE CAMBIO POSITIVA EN EFECTIVO Y EQUIVALENTES	0.00	0.00%	0.00	0.00%
DIFERENCIAS DE COTIZACION POSITIVA EN VALORES NEGOCIABLES	0.00	0.00%	0.00	0.00%
RESULTADO POSITIVO POR POSICION MONETARIA	0.00	0.00%	0.00	0.00%
OTROS INGRESOS VARIOS	0.00	0.00%	0.00	0.00%
INGRESOS EXTRAORDINARIOS (BAJA)	0.00	0.00%	0.00	0.00%
OTROS INGRESOS Y BENEFICIOS VARIOS	0.00	0.00%	0.00	0.00%
OTROS INGRESOS DE EJERCICIOS ANTERIORES	0.00	0.00%	0.00	0.00%
BONIFICACIONES Y DESCUENTOS OBTENIDOS	0.00	0.00%	0.00	0.00%
DIFERENCIAS POR TIPO DE CAMBIO A FAVOR EN EFECTIVO Y EQUIVALENTES	0.00	0.00%	0.00	0.00%
DIFERENCIAS DE COTIZACIONES A FAVOR EN VALORES NEGOCIABLES	0.00	0.00%	0.00	0.00%
RESULTADO POR POSICION MONETARIA	0.00	0.00%	0.00	0.00%
UTILIDADES POR PARTICIPACION PATRIMONIAL	0.00	0.00%	0.00	0.00%
OTROS INGRESOS Y BENEFICIOS VARIOS	0.00	0.00%	0.00	0.00%
<b>TOTAL DE INGRESOS OTROS BENEFICIOS</b>	<b>\$15,912,214.35</b>		<b>\$16,591,900.35</b>	

**Presidencia Municipal de Progreso**  
ESTADO DE ACTIVIDADES  
Del 1 de Enero al 31 de Marzo de 2018

	2018	2018	2017	2017
<b>GASTOS Y OTRAS PERDIDAS</b>				
<b>GASTOS DE FUNCIONAMIENTO</b>	4,113,988.48	4.49%	3,373,307.31	3.84%
SERVICIOS PERSONALES	2,529,318.00	2.72%	2,046,756.00	2.19%
REMUNERACIONES AL PERSONAL DE CARACTER PERMANENTE	2,426,765.00	2.62%	1,956,296.00	2.08%
REMUNERACIONES AL PERSONAL DE CARACTER TRANSITORIO	80,550.00	0.09%	66,960.00	0.07%
REMUNERACIONES ADICIONALES Y ESPECIALES	0.00	0.00%	20,500.00	0.22%
SEGURIDAD SOCIAL	0.00	0.00%	0.00	0.00%
OTRAS PRESTACIONES SOCIALES Y ECONOMICAS	0.00	0.00%	0.00	0.00%
PAGO DE ESTIMULOS A SERVIDORES PUBLICOS	0.00	0.00%	0.00	0.00%
PAGO DE ESTIMULOS A SERVIDORES PUBLICOS (BAJA)	0.00	0.00%	0.00	0.00%
IMPUESTOS SOBRE NOMINAS Y OTROS QUE SE DERIVEN DE UNA RELACION LABORAL	0.00	0.00%	0.00	0.00%
MATERIALES Y SUMINISTROS	507,428.74	0.54%	480,298.06	0.47%
MATERIALES DE ADMINISTRACION, EMISION DE DOCUMENTOS Y ARTICULOS OFICIALES	30,066.63	0.03%	20,584.58	0.02%
ALIMENTOS Y UTENSILIOS	47,986.42	0.05%	17,692.00	0.02%
MATERIAS PRIMAS Y MATERIALES DE PRODUCCION Y COMERCIALIZACION	440.00	0.00%	808.00	0.00%
MATERIALES Y ARTICULOS DE CONSTRUCCION Y DE REPARACION	4,774.67	0.01%	13,254.88	0.01%
PRODUCTOS QUIMICOS, FARMACEUTICOS Y DE LABORATORIO	2,661.53	0.00%	10,691.37	0.01%
COMBUSTIBLES, LUBRICANTES Y ADITIVOS	380,887.49	0.41%	387,073.62	0.38%
VESTUARIO, BLANCOS, PRENDAS DE PROTECCION Y ARTICULOS DEPORTIVOS	3,918.74	0.00%	612.00	0.00%
MATERIALES Y SUMINISTROS PARA SEGURIDAD	0.00	0.00%	0.00	0.00%
HERRAMIENTAS, REFACCIONES Y ACCESORIOS MENORES	36,693.36	0.04%	20,686.99	0.02%
SERVICIOS GENERALES	1,067,244.72	1.14%	878,256.25	0.92%
SERVICIOS BASICOS	762,686.69	0.82%	602,147.67	0.62%
SERVICIOS DE ARRENDAMIENTO	1,740.00	0.00%	0.00	0.00%
SERVICIOS PROFESIONALES, CIENTIFICOS Y TECNICOS Y OTROS SERVICIOS	70,036.00	0.07%	94,616.80	0.10%
SERVICIOS FINANCIEROS, BANCARIOS Y COMERCIALES	7,616.80	0.01%	4,780.98	0.01%
SERVICIOS DE INSTALACION, REPARACION, MANTENIMIENTO Y CONSERVACION	98,657.33	0.11%	74,473.33	0.08%
SERVICIOS DE COMUNICACION SOCIAL Y PUBLICIDAD	41,726.04	0.04%	33,048.08	0.03%
SERVICIOS DE TRASLADO Y VIATICOS	64,666.86	0.07%	22,616.39	0.02%
SERVICIOS OFICIALES	928.00	0.00%	0.00	0.00%
OTROS SERVICIOS GENERALES	19,288.00	0.02%	44,678.00	0.05%
TRANSFERENCIAS, ASIGNACIONES, SUBSIDIOS Y OTRAS AYUDAS	408,667.40	0.43%	733,156.65	0.77%
TRANSFERENCIAS INTERNAS Y ASIGNACIONES AL SECTOR PUBLICO	0.00	0.00%	245,000.00	0.26%
ASIGNACIONES AL SECTOR PUBLICO	0.00	0.00%	0.00	0.00%
TRANSFERENCIAS INTERNAS AL SECTOR PUBLICO	0.00	0.00%	245,000.00	0.26%
TRANSFERENCIAS AL RESTO DEL SECTOR PUBLICO	0.00	0.00%	0.00	0.00%
TRANSFERENCIAS A ENTIDADES PARAESTATALES	0.00	0.00%	0.00	0.00%
TRANSFERENCIAS A ENTIDADES FEDERATIVAS Y MUNICIPIOS	0.00	0.00%	0.00	0.00%
TRANSFERENCIAS A MUNICIPIOS	0.00	0.00%	0.00	0.00%
SUBSIDIOS Y SUBVENCIONES	68,050.38	0.07%	66,198.49	0.07%
SUBSIDIOS	66,060.38	0.07%	66,198.49	0.07%
SUBVENCIONES	0.00	0.00%	0.00	0.00%
AYUDAS SOCIALES	432,517.02	0.46%	477,966.68	0.49%
AYUDAS SOCIALES A PERSONAS	432,517.02	0.46%	477,966.68	0.49%
BECAS	0.00	0.00%	0.00	0.00%
AYUDAS SOCIALES A INSTITUCIONES	0.00	0.00%	0.00	0.00%
AYUDAS SOCIALES POR DESASTRES NATURALES Y OTROS SINIESTROS	0.00	0.00%	0.00	0.00%
PENSIONES Y JUBLACIONES	0.00	0.00%	0.00	0.00%
PENSIONES	0.00	0.00%	0.00	0.00%



**Presidencia Municipal de Progreso**  
ESTADO DE ACTIVIDADES  
Del 1 de Enero al 31 de Marzo de 2018

NIVEL 5

	2018	2018	2017	2017
JUBILACIONES	0.00	0.00%	0.00	0.00%
OTRAS PENSIONES Y JUBILACIONES	0.00	0.00%	0.00	0.00%
TRANSFERENCIAS A FIDEICOMISOS, MANDATOS Y CONTRATOS ANALOGOS	0.00	0.00%	0.00	0.00%
TRANSFERENCIAS A FIDEICOMISOS, MANDATOS Y CONTRATOS ANALOGOS AL GOBIERNO	0.00	0.00%	-56,006.52	-0.00%
TRANSFERENCIAS A FIDEICOMISOS, MANDATOS Y CONTRATOS ANALOGOS A ENTIDADES PARAESTATALES	0.00	0.00%	0.00	0.00%
TRANSFERENCIAS A LA SEGURIDAD SOCIAL	0.00	0.00%	-56,006.52	-0.00%
TRANSFERENCIAS POR OBLIGACIONES DE LEY	0.00	0.00%	0.00	0.00%
TRANSFERENCIAS AL SECTOR PRIVADO EXTERNO	0.00	0.00%	0.00	0.00%
DONATIVOS	0.00	0.00%	0.00	0.00%
DONATIVOS A INSTITUCIONES SIN FINES DE LUCRO	0.00	0.00%	0.00	0.00%
DONATIVOS A ENTIDADES FEDERATIVAS Y MUNICIPIOS	0.00	0.00%	0.00	0.00%
DONATIVOS A FIDEICOMISO, MANDATOS Y CONTRATOS ANALOGOS PRIVADOS	0.00	0.00%	0.00	0.00%
DONATIVOS A FIDEICOMISO, MANDATOS Y CONTRATOS ANALOGOS ESTATALES	0.00	0.00%	0.00	0.00%
DONATIVOS INTERNACIONALES	0.00	0.00%	0.00	0.00%
TRANSFERENCIAS AL EXTERIOR	0.00	0.00%	0.00	0.00%
TRANSFERENCIAS AL EXTERIOR A GOBIERNOS EXTRANJEROS Y ORGANISMOS INTERNACIONALES	0.00	0.00%	0.00	0.00%
TRANSFERENCIAS AL SECTOR PRIVADO EXTERNO	0.00	0.00%	0.00	0.00%
PARTICIPACIONES Y APORTACIONES	0.00	0.00%	0.00	0.00%
PARTICIPACIONES	0.00	0.00%	0.00	0.00%
PARTICIPACIONES DE LA FEDERACION A ENTIDADES FEDERATIVAS Y MUNICIPIOS	0.00	0.00%	0.00	0.00%
PARTICIPACIONES DE LAS ENTIDADES FEDERATIVAS A LOS MUNICIPIOS	0.00	0.00%	0.00	0.00%
APORTACIONES	0.00	0.00%	0.00	0.00%
APORTACIONES DE LA FEDERACION A ENTIDADES FEDERATIVAS Y MUNICIPIOS	0.00	0.00%	0.00	0.00%
APORTACIONES DE LAS ENTIDADES FEDERATIVAS A LOS MUNICIPIOS	0.00	0.00%	0.00	0.00%
CONVENIOS	0.00	0.00%	0.00	0.00%
CONVENIOS DE REASIGNACION	0.00	0.00%	0.00	0.00%
CONVENIOS DE DESCENTRALIZACION Y OTROS	0.00	0.00%	0.00	0.00%
INTERESES, COMISIONES Y OTROS GASTOS DE LA DEUDA PUBLICA	0.00	0.00%	0.00	0.00%
INTERESES DE LA DEUDA PUBLICA	0.00	0.00%	0.00	0.00%
INTERESES DE LA DEUDA PUBLICA INTERNA	0.00	0.00%	0.00	0.00%
INTERESES DE LA DEUDA PUBLICA EXTERNA	0.00	0.00%	0.00	0.00%
COMISIONES DE LA DEUDA PUBLICA	0.00	0.00%	0.00	0.00%
COMISIONES DE LA DEUDA PUBLICA INTERNA	0.00	0.00%	0.00	0.00%
COMISIONES DE LA DEUDA PUBLICA EXTERNA	0.00	0.00%	0.00	0.00%
GASTOS DE LA DEUDA PUBLICA	0.00	0.00%	0.00	0.00%
GASTOS DE LA DEUDA PUBLICA INTERNA	0.00	0.00%	0.00	0.00%
GASTOS DE LA DEUDA PUBLICA EXTERNA	0.00	0.00%	0.00	0.00%
COSTO POR COBERTURAS	0.00	0.00%	0.00	0.00%
COSTO POR COBERTURAS DE LA DEUDA PUBLICA EXTERNA	0.00	0.00%	0.00	0.00%
APOYOS FINANCIEROS	0.00	0.00%	0.00	0.00%
APOYOS FINANCIEROS A INTERMEDIARIOS	0.00	0.00%	0.00	0.00%
APOYO FINANCIEROS A AHORRADORES Y DEUDORES DEL SISTEMA FINANCIERO NACIONAL	0.00	0.00%	0.00	0.00%
OTROS GASTOS Y PERDIDAS EXTRAORDINARIAS	0.00	0.00%	0.00	0.00%
ESTIMACIONES, DEPRECIACIONES, DETERIOROS, OBSOLESCENCIA Y AMORTIZACIONES	0.00	0.00%	0.00	0.00%
ESTIMACIONES POR PERDIDA O DETERIORO DE ACTIVOS CIRCULANTES	0.00	0.00%	0.00	0.00%
ESTIMACIONES DE DETERIORO DE INVERSIONES FINANCIERAS	0.00	0.00%	0.00	0.00%
ESTIMACIONES PARA CUENTAS INCOBRABLES A CP	0.00	0.00%	0.00	0.00%
ESTIMACIONES PARA CUENTAS INCOBRABLES POR DEUDORES DIVERSOS A CP	0.00	0.00%	0.00	0.00%

**Presidencia Municipal de Progreso**  
ESTADO DE ACTIVIDADES  
Del 1 de Enero al 31 de Marzo de 2018

NIVEL 5


	2018	2018	2017	2017
ESTIMACIONES PARA CUENTAS INCOBRABLES POR INGRESOS POR RECUPERAR A CP	0.00	0.00%	0.00	0.00%
ESTIMACIONES PARA CUENTAS INCOBRABLES POR PRESTAMOS OTORGADOS A CP	0.00	0.00%	0.00	0.00%
OTRAS ESTIMACIONES PARA CUENTAS INCOBRABLES POR DERECHOS A RECIBIR EFECTIVO O EQUIVALENTES A CP	0.00	0.00%	0.00	0.00%
ESTIMACION PARA CUENTAS INCOBRABLES POR DERECHOS A RECIBIR BIENES O SERVICIOS	0.00	0.00%	0.00	0.00%
ESTIMACION POR PERDIDAS DE INVENTARIOS	0.00	0.00%	0.00	0.00%
ESTIMACION POR PERDIDAS DE ALMACEN DE MATERIALES Y SUMINISTRO DE CONSUMO	0.00	0.00%	0.00	0.00%
ESTIMACIONES POR PERDIDA O DETERIORO DE ACTIVO NO CIRCULANTE	0.00	0.00%	0.00	0.00%
DETERIORO DE INVERSIONES FINANCIERAS A LP	0.00	0.00%	0.00	0.00%
ESTIMACIONES PARA CUENTAS INCOBRABLES DE DOCUMENTOS POR COBRAR A LP	0.00	0.00%	0.00	0.00%
ESTIMACIONES PARA CUENTAS INCOBRABLES DE DEUDORES DIVERSOS POR COBRAR A LP	0.00	0.00%	0.00	0.00%
ESTIMACIONES PARA CUENTAS INCOBRABLES DE INGRESOS POR COBRAR A LP	0.00	0.00%	0.00	0.00%
ESTIMACIONES PARA CUENTAS INCOBRABLES DE PRESTAMOS OTORGADOS POR COBRAR LP	0.00	0.00%	0.00	0.00%
ESTIMACIONES PARA OTRAS CUENTAS INCOBRABLES POR COBRAR A LP	0.00	0.00%	0.00	0.00%
DEPRECIACION DE BIENES INMUEBLES	0.00	0.00%	0.00	0.00%
DEPRECIACION DE VIVIENDAS	0.00	0.00%	0.00	0.00%
DEPRECIACION DE EDIFICIOS NO RESIDENCIALES	0.00	0.00%	0.00	0.00%
DEPRECIACION DE OTROS INMUEBLES	0.00	0.00%	0.00	0.00%
DEPRECIACION DE INFRAESTRUCTURA	0.00	0.00%	0.00	0.00%
DEPRECIACION DE INFRAESTRUCTURA DE CARRETERAS	0.00	0.00%	0.00	0.00%
DEPRECIACION DE INFRAESTRUCTURA FERROVIARIA Y MULTIMODAL	0.00	0.00%	0.00	0.00%
DEPRECIACION DE INFRAESTRUCTURA PORTUARIA	0.00	0.00%	0.00	0.00%
DEPRECIACION DE INFRAESTRUCTURA AEROPORTUARIA	0.00	0.00%	0.00	0.00%
DEPRECIACION DE INFRAESTRUCTURA DE TELECOMUNICACIONES	0.00	0.00%	0.00	0.00%
DEPRECIACION DE INFRAESTRUCTURA DE AGUA POTABLE, SANEAMIENTO, HIDROAGRICOLA Y CONTROL DE INUNDACIONES	0.00	0.00%	0.00	0.00%
DEPRECIACION DE INFRAESTRUCTURA ELECTRICA	0.00	0.00%	0.00	0.00%
DEPRECIACION DE INFRAESTRUCTURA DE PRODUCCION DE HIDROCARBUROS	0.00	0.00%	0.00	0.00%
DEPRECIACION DE INFRAESTRUCTURA DE REFINACION, GAS Y PETROQUIMICA	0.00	0.00%	0.00	0.00%
DEPRECIACION DE BIENES MUEBLES	0.00	0.00%	0.00	0.00%
DEPRECIACION DE MOBILIARIO Y EQUIPO DE ADMINISTRACION	0.00	0.00%	0.00	0.00%
DEPRECIACION DE MOBILIARIO Y EQUIPO EDUCACIONAL Y RECREATIVO	0.00	0.00%	0.00	0.00%
DEPRECIACION DE EQUIPO E INSTRUMENTAL MEDICO Y DE LABORATORIO	0.00	0.00%	0.00	0.00%
DEPRECIACION DE EQUIPO DE TRANSPORTE	0.00	0.00%	0.00	0.00%
DEPRECIACION DE EQUIPO DE DEFENSA Y DE SEGURIDAD	0.00	0.00%	0.00	0.00%
DEPRECIACION DE MAQUINARIA, OTROS EQUIPOS Y HERRAMIENTAS	0.00	0.00%	0.00	0.00%
DETERIORO DE LOS ACTIVOS BIOLÓGICOS	0.00	0.00%	0.00	0.00%
DETERIORO DE BOVINOS	0.00	0.00%	0.00	0.00%
DETERIORO DE PORCINOS	0.00	0.00%	0.00	0.00%
DETERIORO DE AVES	0.00	0.00%	0.00	0.00%
DETERIORO DE OVINOS Y CAPRINOS	0.00	0.00%	0.00	0.00%
DETERIORO DE PECES Y ACUICULTURA	0.00	0.00%	0.00	0.00%
DETERIORO DE EQUINOS	0.00	0.00%	0.00	0.00%
DETERIORO DE ESPECIES MENORES Y DE ZOOLOGICO	0.00	0.00%	0.00	0.00%
DETERIORO ARBOLES Y PLANTAS	0.00	0.00%	0.00	0.00%
DETERIORO DE OTROS ACTIVOS BIOLÓGICOS	0.00	0.00%	0.00	0.00%
AMORTIZACION DE ACTIVOS INTANGIBLES	0.00	0.00%	0.00	0.00%
AMORTIZACION DE SOFTWARE	0.00	0.00%	0.00	0.00%
AMORTIZACION DE PATENTES, MARCAS Y DERECHOS	0.00	0.00%	0.00	0.00%
AMORTIZACION DE CONCESIONES Y FRANQUICIAS	0.00	0.00%	0.00	0.00%
AMORTIZACION DE LICENCIAS	0.00	0.00%	0.00	0.00%

**Presidencia Municipal de Progreso**  
ESTADO DE ACTIVIDADES  
Del 1 de Enero al 31 de Marzo de 2018

NIVEL 5

	2018	2018	2017	2017
AMORTIZACION DE OTROS INTANGIBLES	0.00	0.00%	0.00	0.00%
DISMINUCION DE BIENES POR PERDIDA, OBSOLESCENCIA Y DETERIORO	0.00	0.00%	0.00	0.00%
PROVISIONES	0.00	0.00%	0.00	0.00%
PROVISIONES DE PASIVOS A CORTO PLAZO	0.00	0.00%	0.00	0.00%
PROVISION PARA DEMANDAS Y LITIGIOS A CP	0.00	0.00%	0.00	0.00%
PROVISION PARA CONTINGENCIAS A CP	0.00	0.00%	0.00	0.00%
OTRAS PROVISIONES A CP	0.00	0.00%	0.00	0.00%
PROVISIONES DE PASIVOS A LARGO PLAZO	0.00	0.00%	0.00	0.00%
PROVISION PARA DEMANDAS Y LITIGIOS A LP	0.00	0.00%	0.00	0.00%
PROVISION POR PENSIONES A LP	0.00	0.00%	0.00	0.00%
PROVISION PARA CONTINGENCIAS A LP	0.00	0.00%	0.00	0.00%
OTRAS PROVISIONES A LP	0.00	0.00%	0.00	0.00%
DISMINUCION DE INVENTARIOS	0.00	0.00%	0.00	0.00%
DISMINUCION DE INVENTARIOS DE MERCANCIAS PARA VENTA	0.00	0.00%	0.00	0.00%
DISMINUCION DE INVENTARIOS DE MERCANCIAS TERMINADAS	0.00	0.00%	0.00	0.00%
DISMINUCION DE INVENTARIOS DE MERCANCIAS EN PROCESO DE ELABORACION	0.00	0.00%	0.00	0.00%
DISMINUCION DE INVENTARIOS DE MATERIAS PRIMAS, MATERIALES Y SUMINISTROS PARA PRODUCCION	0.00	0.00%	0.00	0.00%
DISMINUCION DE ALMACEN DE MATERIALES Y SUMINISTROS DE CONSUMO	0.00	0.00%	0.00	0.00%
AUMENTO POR INSUFICIENCIA DE ESTIMACIONES POR PERDIDA O DETERIORO U OBSOLESCENCIA	0.00	0.00%	0.00	0.00%
PERDIDAS POR INSUFICIENCIA DE ESTIMACIONES Y DETERIOROS DEL ACTIVO NO CIRCULANTE	0.00	0.00%	0.00	0.00%
AUMENTO POR INSUFICIENCIA DE PROVISIONES	0.00	0.00%	0.00	0.00%
PERDIDAS POR INSUFICIENCIA DE PROVISIONES DE LARGO PLAZO	0.00	0.00%	0.00	0.00%
OTROS GASTOS	0.00	0.00%	0.00	0.00%
PENAS, MULTAS, ACCESORIOS Y ACTUALIZACIONES	0.00	0.00%	0.00	0.00%
PERDIDAS POR RESPONSABILIDADES	0.00	0.00%	0.00	0.00%
SENTENCIAS Y RESOLUCIONES JUDICIALES	0.00	0.00%	0.00	0.00%
BONIFICACIONES Y DESCUENTOS OTORGADOS	0.00	0.00%	0.00	0.00%
DIFERENCIAS DE CAMBIO NEGATIVAS EN EFECTIVO Y EQUIVALENTES	0.00	0.00%	0.00	0.00%
DIFERENCIAS DE COTIZACION NEGATIVA EN VALORES NEGOCIABLES	0.00	0.00%	0.00	0.00%
RESULTADO INTEGRAL DE FINANCIAMIENTO	0.00	0.00%	0.00	0.00%
OTROS GASTOS VARIOS	0.00	0.00%	0.00	0.00%
GASTOS EXTRAORDINARIOS	0.00	0.00%	0.00	0.00%
GASTOS DE EJERCICIOS ANTERIORES	0.00	0.00%	0.00	0.00%
DEVOLUCIONES DE INGRESOS EJERCICIOS ANTERIORES	0.00	0.00%	0.00	0.00%
OTROS GASTOS EXTRAORDINARIOS	0.00	0.00%	0.00	0.00%
OTROS GASTOS	0.00	0.00%	0.00	0.00%
GASTOS DE EJERCICIOS ANTERIORES	0.00	0.00%	0.00	0.00%
PERDIDAS POR RESPONSABILIDADES	0.00	0.00%	0.00	0.00%
BONIFICACIONES Y DESCUENTOS OTORGADOS	0.00	0.00%	0.00	0.00%
DIFERENCIAS POR TIPO DE CAMBIO NEGATIVAS EN EFECTIVO Y EQUIVALENTES	0.00	0.00%	0.00	0.00%
DIFERENCIAS DE COTIZACIONES NEGATIVAS EN VALORES NEGOCIABLES	0.00	0.00%	0.00	0.00%
RESULTADO POR POSICION MONETARIA	0.00	0.00%	0.00	0.00%
PERDIDAS POR PARTICIPACION PATRIMONIAL	0.00	0.00%	0.00	0.00%
OTROS GASTOS VARIOS	0.00	0.00%	0.00	0.00%
INVERSION PUBLICA	0.00	0.00%	0.00	0.00%
INVERSION PUBLICA NO CAPITALIZABLE	0.00	0.00%	0.00	0.00%
CONSTRUCCION EN BIENES NO CAPITALIZABLE	0.00	0.00%	0.00	0.00%

**Presidencia Municipal de Progreso**  
**ESTADO DE ACTIVIDADES**  
 Del 1 de Enero al 31 de Marzo de 2018



	NIVEL 5			
	2018	2018	2017	2017
TOTAL DE GASTOS Y OTRAS PÉRDIDAS	\$4,612,555.86		\$4,106,463.98	
RESULTADO DEL EJERCICIO (AHORRO/DESAHORRO)	\$11,299,658.49		\$12,485,436.39	

**NOTAS**

---

Bajo protesta de decir verdad declaramos que los Estados Financieros y sus notas, son razonablemente correctos y son responsabilidad del emisor.

  
 \_\_\_\_\_  
 DRA. SELENE MARGARITA LUGO VÁZQUEZ

  
 \_\_\_\_\_  
 ROBERTO CARLOS CAMACHO MONTALVO

  
 \_\_\_\_\_  
 ZOILA NOHEMI ORTIZ FLORES

  
 \_\_\_\_\_  
 LIC. JUAN JOSE GARCIA BALDERAS

  
 \_\_\_\_\_  
 C.P. LORENA PATRÍCIA SALAS GONZALEZ

**CUENIA PÚBLICA 2018**  
**Presidencia Municipal de Progreso**  
**Estado de Variación en la Hacienda Pública**  
**Del 1 de Enero al 31 de Marzo de 2018**

CONCEPTO	HACIENDA PÚBLICA/PATRIMONIO CONTRIBUTIVO	HACIENDA PÚBLICA/PATRIMONIO GENERADO DE EJERCICIOS ANTERIORES	HACIENDA PÚBLICA/PATRIMONIO GENERADO DEL EJERCICIO	AJUSTES POR CAMBIOS DE VALOR	TOTAL
RECTIFICACIONES DE RESULTADOS DE EJERCICIOS ANTERIORES	\$0.00			\$0.00	-\$43,113,463.55
PATRIMONIO NETO INICIAL AJUSTADO DEL EJERCICIO	\$0.00	-\$43,109,713.55	-\$3,750.00	\$0.00	\$0.00
APORTACIONES	0.00	0.00	0.00	0.00	0.00
DONACIONES DE CAPITAL	0.00	0.00	0.00	0.00	0.00
Actualización de la Hacienda Pública/Patrimonio	0.00	0.00	0.00	0.00	0.00
VARIACIONES DE LA HACIENDA PÚBLICA/PATRIMONIO NETO DEL EJERCICIO	\$0.00	\$62,062,595.84	\$2,361,987.79	\$0.00	\$64,424,583.63
Resultado del Ejercicio (Ahorro/ Desahorro)	0.00	0.00	2,361,987.79	0.00	2,361,987.79
RESULTADOS DE EJERCICIOS ANTERIORES	0.00	62,062,595.84	0.00	0.00	62,062,595.84
REVALUOS	0.00	0.00	0.00	0.00	0.00
RESERVAS	0.00	0.00	0.00	0.00	0.00
HACIENDA PÚBLICA / PATRIMONIO NETO AL FINAL DEL EJERCICIO 2017	\$0.00	\$18,952,882.29	\$2,361,987.79	\$0.00	\$21,314,870.08
PATRIMONIO NETO INICIAL AJUSTADO DEL EJERCICIO	\$0.00	\$0.00	\$0.00	\$0.00	\$0.00
APORTACIONES	0.00	0.00	0.00	0.00	0.00
DONACIONES DE CAPITAL	0.00	0.00	0.00	0.00	0.00
Actualización de la Hacienda Pública/Patrimonio	0.00	0.00	0.00	0.00	0.00
VARIACIONES DE LA HACIENDA PÚBLICA/PATRIMONIO NETO DEL EJERCICIO	\$0.00	\$2,361,987.79	\$11,299,658.49	\$0.00	\$13,661,646.28
Resultado del Ejercicio (Ahorro/ Desahorro)	0.00	0.00	11,299,658.49	0.00	11,299,658.49
RESULTADOS DE EJERCICIOS ANTERIORES	0.00	2,361,987.79	0.00	0.00	2,361,987.79
REVALUOS	0.00	0.00	0.00	0.00	0.00
RESERVAS	0.00	0.00	0.00	0.00	0.00
<b>SALDO NETO EN LA HACIENDA PÚBLICA / PATRIMONIO 2018</b>	<b>\$0.00</b>	<b>\$21,314,870.08</b>	<b>\$11,299,658.49</b>	<b>\$0.00</b>	<b>\$32,610,778.57</b>

degu presentia de tres, cuatro o cinco, que los citados funcionarios y sus hijos, sus representantes legales y sus representantes del emisor.

\_\_\_\_\_  
DRA. SELENE MARGARITA LUGO VAZQUEZ

\_\_\_\_\_  
ROBERTO CARLOS CAMACHO MONTALVO

\_\_\_\_\_  
Zoila N. Ortiz F.L.  
ZOILA NOHEMI ORTIZ FLORES

\_\_\_\_\_  
LIC. JUAN JOSE GARCIA BALDERAS

\_\_\_\_\_  
C.P. LORENA PATRICIA SALAS GONZALEZ



**Cuenta Pública**  
**Presidencia Municipal de Progreso**  
**Estado de Cambios en la Situación Financiera**  
**DEL 1 DE ENERO AL 31 DE MARZO DE 2018**

	Origen	Aplicación		Origen	Aplicación
DEPOSITO DE FONDOS, FIDEICOMISOS, MANDATOS Y ANALOGO	0.00				
OTROS DEPOSITOS DE FONDOS DE TERCEROS	0.00				
OTROS EFECTIVOS Y EQUIVALENTES	0.00				
DERECHOS A RECIBIR EFECTIVO O EQUIVALENTES					
INVERSIONES FINANCIERAS DE CORTO PLAZO	212,291.00				
INVERSIONES A CP (DE 3 A 12 MESES)	0.00				
TITULOS Y VALORES A CP	0.00				
FIDEICOMISOS, MANDATOS Y ANALOGOS	0.00				
PARTICIPACIONES Y APORTACIONES DE CAPITAL	0.00				
CUENTAS POR COBRAR A CORTO PLAZO	0.00				
CUENTAS POR COBRAR POR VENTA DE BIENES Y PRESTACION DE SERVICIOS	0.00				
BIENES E INTANGIBLES	0.00				
CUENTAS POR COBRAR POR CONTRATOS DE COBERTURA CAMBIARIA	0.00				
CUENTAS POR COBRAR DE ENTIDADES PARAESTATALES POR DEUDA PUBLICA REESTRUCTURADA	0.00				
CUENTAS POR COBRAR A LA FEDERACION	0.00				
CUENTAS POR COBRAR A ENTIDADES FEDERATIVAS Y MUNICIPIOS	0.00				
ROBAMOS O EXTRAÑADOS	0.00				
CUENTAS POR COBRAR DERIVADAS DE LA REESTRUCTURACION DE LA DEUDA PUBLICA	0.00				
OTRAS CUENTAS POR COBRAR	0.00				
DEUDORES DIVERSOS POR COBRAR A CORTO PLAZO	0.00				
DEUDORES MICHOSOS POR COBRAR A CP	8,711.00				
OTROS DEUDORES DIVERSOS POR COBRAR A CP	0.00				
CHEQUES DEVUELTO CONTIBUYENTES	8,711.00				
CHEQUES A COBRAR	0.00				
CHEQUES A COBRAR - EMPLEADOS	5,000.00				
AVANCE DE AGUINALDO PERSONAL ACTIVO	15,000.00				
OTROS	0.00				
INTERESES, COMISIONES Y OTROS GASTOS DE LA DEUDA PUBLICA POR PAGAR A CORTO PLAZO	0.00				
RETENCIONES Y CONTRIBUCIONES POR PAGAR A CORTO PLAZO	557,219.99				
RETENCIONES Y CONTRIBUCIONES POR PAGAR A CORTO PLAZO	0.00				
RETENCIONES Y CONTRIBUCIONES POR PAGAR A CORTO PLAZO - APORTOS	0.00				
RETENCIONES Y CONTRIBUCIONES POR PAGAR A CORTO PLAZO - DEPENDENCIAS EXTERNAS	0.00				
RETENCIONES Y CONTRIBUCIONES POR PAGAR A CORTO PLAZO - OTROS	0.00				
RETENCIONES Y CONTRIBUCIONES POR PAGAR A CORTO PLAZO - PRESTADORES DE SERVICIO	0.00				
RETENCIONES Y CONTRIBUCIONES POR PAGAR A CORTO PLAZO - PROVEEDORES	0.00				
CTA ACUMULADAS RETENCIONES Y CONTRIBUCIONES POR PAGAR A CORTO PLAZO	557,219.99				
RETENCIONES A EMPLEADOS	202,541.00				
RETENCIONES FISCALES A EMPLEADOS	459,909.00				
RETENCION I.S.P.T.	0.00				
RETENCION I.M.S.S.	0.00				
RETENCION I.S.S.T.E.	0.00				
RETENCION I.S.R.	0.00				
RETENCIONES POR PRESTACIONES	0.00				
RETENCION FONDO DE PENSIONES	0.00				
RETENCION FONDO DE PENSIONES	0.00				
RETENCION FONACOT	0.00				
RETENCION CALA AMORRO	0.00				
RETENCION DESPESA	0.00				
RETENCION MARULSORIA PROCAJUBIEN	0.00				
RETENCION INCAVAVT	0.00				





**Cuenta Publica**  
**Presidencia Municipal de Progreso**  
**Estado de Cambios en la Situación Financiera**  
**DEL 1 DE ENERO AL 31 DE MARZO DE 2018**

Origen	Aplicación	Origen	Aplicación
ANTICIPO A PROVEEDORES POR ADQUISICION DE BIENES INMUEBLES A CORTO PLAZO	0.00	APORTACION SEGUNO COLECTIVO DE RETIRO	0.00
ANTICIPO A PROVEEDORES POR ADQUISICION DE BIENES INMUEBLES A CORTO PLAZO	0.00	APORTACION OTRAS PRESTACIONES	0.00
ANTICIPO A CONTRATISTAS POR OBRAS PUBLICAS A CORTO PLAZO	0.00	APORTACION PARA PAGO DE DEFUNCION	0.00
ANTICIPO A CONTRATISTAS POR OBRAS PUBLICAS EN BIENES DE DOMINIO PUBLICO	0.00	APORTACION DESPESA	0.00
ANTICIPO A CONTRATISTAS POR OBRAS PUBLICAS EN BIENES DE DOMINIO PUBLICO - CONTRATISTAS	0.00	APORTACION CUOTA SERVICIO MEDICO	0.00
ANTICIPO A CONTRATISTAS POR OBRAS PUBLICAS EN BIENES DE DOMINIO PUBLICO - PROVEEDORES	0.00	APORTACION AL SINDICATO	0.00
ANTICIPO A CONTRATISTAS POR OBRAS PUBLICAS EN BIENES PIONVU	0.00	APORTACION I.S.S.T.E.	0.00
OTROS DERECHOS A RECIBIR BIENES O SERVICIOS A CORTO PLAZO	0.00	APORTACION FONDO DE PENSIONES	0.00
INVENTARIO DE MERCANCIAS PARA VENTA	0.00	APORTACIONES CAJA DE AHORRO	0.00
INVENTARIO DE MERCANCIAS TERMINADAS	0.00	APORTACION CUOTAS INFONAVIT	0.00
PRODUCTOS ALIMENTICIOS, AGROPECUARIOS Y FORESTALES	0.00	APORTACION SEGURO DE VIDA	0.00
PRODUCTOS TEXTILES TERMINADOS	0.00	APORTACION SEGURO DE GASTOS MEDICOS	0.00
PRODUCTOS DE PAPEL, CARTON E IMPRESOS TERMINADOS	0.00	APORTACION SEGURO DE AUTOMOVILES	0.00
PRODUCTOS COMBUSTIBLES, LUBRICANTES Y ADITIVOS	0.00	APORTACION TENENCIAS Y PLACAS	0.00
TERMINADOS	0.00	OTRAS RETENCIONES	0.00
PRODUCTOS QUIMICOS, FARMACEUTICOS Y DE LABORATORIO	0.00		
PRODUCTOS METALICOS Y A BASE DE MINERALES NO METALICOS	0.00		
TERMINADOS	0.00		
PRODUCTOS DE CUERO, PIEL, PLASTICO Y HULE TERMINADOS	0.00	RETENCIONES FISCALES A TERCEROS	8,371.96
OTROS PRODUCTOS Y MERCANCIAS TERMINADAS	0.00	I.S.R.	8,371.96
INVENTARIO DE MERCANCIAS EN PROCESO DE ELABORACION	0.00	RETENCION ISR HONORARIOS	0.00
PRODUCTOS ALIMENTICIOS, AGROPECUARIOS Y FORESTA EN PROCESO DE ELABORACION	0.00	RETENCION IVA HONORARIOS	0.00
PRODUCTOS TEXTILES EN PROCESO DE ELABORACION	0.00	IVA AGUA COMERCIAL E INDUSTRIAL	0.00
PRODUCTOS DE PAPEL, CARTON E IMPRESOS EN PROCESO DE ELABORACION	0.00	RETENCION IVA TRANSPORTISTAS	0.00
PRODUCTOS COMBUSTIBLES, LUBRICANTES Y ADITIVOS EN PROCESO DE ELABORACION	0.00	RETENCION ISR ASSEMBLADOS A SALARIOS	0.00
PRODUCTOS QUIMICOS, FARMACEUTICOS Y DE LABORATORIO EN PROCESO DE ELABORACION	0.00	RETENCION ISR HONORARIOS EXTRAJERO	0.00
PRODUCTOS METALICOS Y A BASE DE MINERALES NO METALICOS EN PROCESO DE ELABORACION	0.00	RETENCION ISR X ARRENDAMIENTO	0.00
PRODUCTOS DE CUERO, PIEL, PLASTICO Y HULE ADQUIRIDOS EN PROCESO DE ELABORACION	0.00	RETENCIONES OBRA PUBLICA	0.00
OTROS PRODUCTOS Y MERCANCIAS EN PROCESO DE ELABORACION	0.00	I.C.T.C.	0.00
INVENTARIO DE MATERIAS PRIMAS, MATERIALES Y SUMINISTROS PARA PRODUCCION	0.00		

Clapub\_EstadoCambiosFinanciera-CONAC.rpt



**Cuenta Pública**  
**Presidencia Municipal de Progreso**  
**Estado de Cambios en la Situación Financiera**  
**DEL 1 DE ENERO AL 31 DE MARZO DE 2018**

Origen	Aplicación	Origen	Aplicación
ESTIMACION PARA CUENTAS INCORRIBLES POR PRESTAMOS OTORGADOS A CP	0.00		
OTRAS ESTIMACIONES PARA CUENTAS INCORRIBLES POR DERECHOS A RECIBIR EFECTIVO O EQUIVALENTES	0.00		
ESTIMACION POR DETERMINO DE INVENTARIOS	0.00		
ESTIMACION PARA CUENTAS INCORRIBLES POR ANTICIPA A PROVEEDORES POR ADQUISICION DE BIENES Y PRESTACION DE SERVICIOS A CP	0.00		
ESTIMACION PARA CUENTAS INCORRIBLES POR ANTICIPA A PROVEEDORES POR ADQUISICION DE BIENES INMUEBLES, MUEBLE E INMUEBLES A CP	0.00		
ESTIMACION PARA CUENTAS INCORRIBLES POR ANTICIPA A CONTRATISTAS (OBRAS) A CP	0.00		
ESTIMACION PARA CUENTAS INCORRIBLES POR OTROS DERECHO A RECIBIR BIENES O SERVICIOS A CP	0.00		
ESTIMACION POR PERIODOS DE INVENTARIOS	0.00		
ESTIMACION POR PERIODOS DE MERCANCIAS PARA REVENTA	0.00		
ESTIMACION POR PERIODOS DE MERCANCIAS TERMINADAS	0.00		
ESTIMACION POR PERIODOS DE MERCANCIAS EN PROCESO DE ELABORACION	0.00		
ESTIMACION POR PERIODOS DE MATERIAS PRIMAS, MATERIALES Y SUMINISTROS PARA PRODUCCION	0.00		
ESTIMACION POR PERIODOS DE ALMACEN DE MATERIALES Y SUMINISTROS DE CONSUMO	0.00		
OTROS ACTIVOS CIRCULANTES	0.00		
VALORES EN GARANTIA	0.00		
BIENES EN GARANTIA	0.00		
BIENES INMUEBLES EN GARANTIA	0.00		
BIENES MOVIBLES EN GARANTIA	0.00		
BIENES INTANGIBLES EN GARANTIA	0.00		
BIENES EN GARANTIA (EXCLUYE DEPÓSITOS DE FONDOS)	0.00		
BIENES INMUEBLES EN GARANTIA	0.00		
BIENES MOVIBLES EN GARANTIA	0.00		
BIENES INTANGIBLES EN GARANTIA	0.00		
BIENES DEPOSITADOS DE EMBARGOS, DECOMISOS, ASESURAMIENTOS Y DACION EN PAGO	0.00		
MATERIAL Y EQUIPO DE ADMINISTRACION, DERIVADO DE EMBARGO, DECOMISOS, ASESURAMIENTO Y DACION EN PAGO	0.00		
MATERIAL Y EQUIPO DE ADMINISTRACION, Y RECIBATIVO, DERIVADO DE EMBARGO, DECOMISOS, ASESURAMIENTO Y DACION EN PAGO	0.00		
EQUIPO E INSTRUMENTAL MEDICO Y DE LABORATORIO, DERIVADO DE EMBARGO, DECOMISOS, ASESURAMIENTO Y DACION EN PAGO	0.00		
EQUIPO DE TRANSPORTE, DERIVADO DE EMBARGO, DECOMISOS, ASESURAMIENTO Y DACION EN PAGO	0.00		
EQUIPO DE DEFENSA Y SEGURIDAD, DERIVADO DE EMBARGO, DECOMISOS, ASESURAMIENTO Y DACION EN PAGO	0.00		
RECOMISOS, ASESURAMIENTO Y DACION EN PAGO	0.00		
PASE A CALA COBRADO CON ANTERIORIDAD	0.00		
DOCUMENTOS POR PAGAR A CORTO PLAZO	0.00		
DOCUMENTOS COMERCIALES POR PAGAR A CORTO PLAZO	0.00		
DOCUMENTOS CON CONTRATISTAS POR OBRAS PUBLICAS POR PAGAR A CORTO PLAZO	0.00		
OTROS DOCUMENTOS POR PAGAR A CORTO PLAZO	0.00		
PORCION A CORTO PLAZO DE LA DEUDA PUBLICA A LARGO PLAZO	0.00		
PORCION A CORTO PLAZO DE LA DEUDA PUBLICA INTERNA	0.00		
PORCION A CORTO PLAZO DE LA DEUDA PUBLICA EXTERNA	0.00		
TITULOS Y VALORES A CORTO PLAZO	0.00		
TITULOS Y VALORES DE LA DEUDA PUBLICA INTERNA A CORTO PLAZO	0.00		
TITULOS Y VALORES DE LA DEUDA PUBLICA EXTERNA A CORTO PLAZO	0.00		
PASIVOS DIFERIDOS A CORTO PLAZO	0.00		
INGRESOS COBRADOS POR ADELANTADO A CORTO PLAZO	0.00		
OTROS PASIVOS DIFERIDOS A CORTO PLAZO	0.00		
FONDOS Y BIENES DE TERCEROS EN GARANTIA V/O ADMINISTRACION A CORTO PLAZO	0.00		
FONDOS EN GARANTIA A CORTO PLAZO	0.00		
FONDOS EN ADMINISTRACION A CORTO PLAZO	0.00		
FONDOS DE FIDELCOMISOS, MANDATOS Y CONTRATOS ANALOGOS A CORTO PLAZO	0.00		
OTROS FONDOS DE TERCEROS EN GARANTIA V/O ADMINISTRACION A CORTO PLAZO	0.00		
VALORES Y BIENES EN GARANTIA A CORTO PLAZO	0.00		
PROVISIONES A CORTO PLAZO	0.00		
PROVISION PARA DEMANDAS Y JUICIOS A CORTO PLAZO	0.00		
PROVISION PARA CONTINGENCIAS A CORTO PLAZO	0.00		
OTRAS PROVISIONES A CORTO PLAZO	0.00		

**Cuenta Pública**  
**Presidencia Municipal de Progreso**  
**Estado de Cambios en la Situación Financiera**  
**DEL 1 DE ENERO AL 31 DE MARZO DE 2018**

Origen	Aplicación	Origen	Aplicación
MAQUILLARIA, OTROS EQUIPOS Y HERRAMIENTAS, DERIVADOS DE EMBARGO, DECOMISOS, ASEGURAMIENTO Y DACION EN PAGO	0.00	0.00	
ACTIVOS BIENICORROS, DERIVADOS DE EMBARGO, DECOMISOS, ASEGURAMIENTO Y DACION EN PAGO	0.00	0.00	
ACTIVO NO CIRCULANTE	1,754,026.88	0.00	
INVERSIONES FINANCIERAS A LARGO PLAZO	0.00	0.00	
DEPOSITOS A L/P EN MONEDA NACIONAL	0.00	0.00	
DEPOSITOS A L/P EN MONEDA EXTRANJERA	0.00	0.00	
TITULOS Y VALORES A LARGO PLAZO	0.00	0.00	
BONOS	0.00	0.00	
VALORES REPRESENTATIVOS DE LA DEUDA PUBLICA	0.00	0.00	
OTROS VALORES	0.00	0.00	
FIDEICOMISOS, MANDATOS Y CONTRATOS ANALOGOS	0.00	0.00	
FIDEICOMISOS, MANDATOS Y ANALOGOS DEL PODER EJECUTIVO	0.00	0.00	
FIDEICOMISOS, MANDATOS Y ANALOGOS DEL PODER LEGISLATIVO	0.00	0.00	
FIDEICOMISOS, MANDATOS Y ANALOGOS DEL PODER JUDICIAL	0.00	0.00	
FIDEICOMISOS, MANDATOS Y ANALOGOS PUBLICOS NO EMPRESARIALES Y NO FINANCIEROS	0.00	0.00	
FIDEICOMISOS, MANDATOS Y ANALOGOS PUBLICOS	0.00	0.00	
FIDEICOMISOS, MANDATOS Y ANALOGOS FINANCIEROS	0.00	0.00	
FIDEICOMISOS, MANDATOS Y ANALOGOS DE ENTIDADES FEDERATIVAS	0.00	0.00	
FIDEICOMISOS, MANDATOS Y ANALOGOS DE MUNICIPIOS PARTICULARES	0.00	0.00	
FIDEICOMISOS, MANDATOS Y ANALOGOS DE EMPRESAS PRIVADAS PARTICULARES	0.00	0.00	
PARTICIPACIONES Y APORTACIONES DE CAPITAL	0.00	0.00	
PARTICIPACIONES Y APORTACIONES DE CAPITAL EN EL SECTOR PUBLICO	0.00	0.00	
PARTICIPACIONES Y APORTACIONES DE CAPITAL EN EL SECTOR PRIVADO	0.00	0.00	
PARTICIPACIONES Y APORTACIONES DE CAPITAL EN EL SECTOR EXTERNO	0.00	0.00	
DERECHOS A RECIBIR EFECTIVO O EQUIVALENTES A LARGO PLAZO	0.00	0.00	
DOCUMENTOS POR COBRAR A LARGO PLAZO	0.00	0.00	
DOCUMENTOS POR COBRAR A L/P POR VENTA DE BIENES Y PRESTACIONES DE SERVICIOS	0.00	0.00	
DOCUMENTOS POR COBRAR A L/P POR VENTA DE BIENES	0.00	0.00	
INMUEBLES, MUEBLES E INTANGIBLES	0.00	0.00	
OTROS MOVIMIENTOS POR COBRAR A L/P	0.00	0.00	
DEUDORES MADROSOS A L/P	0.00	0.00	
OTROS DEUDORES DIVERSOS A L/P	0.00	0.00	
Cuentas por pagar acumuladas (BAJA)			
RETENCIONES A EMPLEADOS (BAJA)			
RETENCIONES FISCALES A EMPLEADOS (BAJA)			
RETENCION I.S.P.T. (BAJA)			
RETENCION I.M.S.S. (BAJA)			
RETENCION I.S.S.S.TE. (BAJA)			
RETENCION I.S.P.T. (BAJA)			
RETENCION I.M.S.S. (BAJA)			
RETENCION I.S.S.S.TE. (BAJA)			
RETENCION I.S.R. (BAJA)			
RETENCIONES POR PRESTACIONES (BAJA)			
RETENCION FONDO DE PENSIONES (BAJA)			
RETENCION FONDO DE PENSIONES (BAJA)			
RETENCION FONDOT (BAJA)			
RETENCION CAJA AHORRO (BAJA)			
RETENCION DISPENSA (BAJA)			
RETENCION AMPULSORA PROMOCION (BAJA)			
RETENCION INFINAVIT (BAJA)			
RETENCION POR CAJA CHICA (BAJA)			
PRESTAMOS (BAJA)			
PRESTAMO PENSIONES (BAJA)			
PRESTAMO SINDICATO (BAJA)			
PRESTAMO PENSIONES (BAJA)			
PRESTAMO SINDICATO (BAJA)			
PRESTAMO CAJA DE AHORRO (BAJA)			
PRESTAMOS CAJA GENERAL (BAJA)			
DESCUENTOS A TRABAJADORES (BAJA)			
RETENCION PENSION ALIMENTICIA (BAJA)			
DAÑOS AL MARCHEPO (BAJA)			
LLAMADOS L.D. PERSONALES (BAJA)			
EXTRAVIDA DE BOLETAS DE HERRACION (BAJA)			
POSQUIS MAJDERNAS (BAJA)			
RECAPITACION NOMINAL (BAJA)			
INCAPACIDADES EXCESIVAS (BAJA)			
PAGO DE DEFUNCIÓN (BAJA)			

Clapub\_EstadoCambioFinanciera-CONAC.rpt

**Cuenta Pública**  
**Presidencia Municipal de Progreso**  
**Estado de Cambios en la Situación Financiera**  
**DEL 1 DE ENERO AL 31 DE MARZO DE 2018**

Origen	Aplicación	Origen	Aplicación
INGRESOS POR RECUPERAR A LARGO PLAZO	0.00		
CONTRIBUCIONES OBLIGATORIAS ALP	0.00	0.00	
DEUDORES FISCALES EN PARCIALIDADES ALP	0.00	0.00	
CONTRIBUCIONES CON RESOLUCION JUDICIAL FISCAL DEFINITIVA LP	0.00	0.00	
OTRAS CONTRIBUCIONES A LP	0.00	0.00	
PRESTAMOS OTORGADOS A LARGO PLAZO	0.00	0.00	
PRESTAMOS OTORGADOS A LP AL SECTOR PUBLICO	0.00	0.00	
PRESTAMOS OTORGADOS A LP AL SECTOR PRIVADO	0.00	0.00	
OTROS DERECHOS A RECIBIR EFECTIVO O EQUIVALENTES A LARGO PLAZO	0.00	0.00	
BIENES INMUEBLES, INFRAESTRUCTURA Y CONSTRUCCIONES EN PROCESO	1,777,923.88	0.00	
VIVIENDAS	0.00	0.00	
EDIFICIOS NO HABITACIONALES	0.00	0.00	
INFRAESTRUCTURA	0.00	0.00	
INFRAESTRUCTURA DE CARRETERAS	0.00	0.00	
INFRAESTRUCTURA FERROVIARIA Y MULTIMODAL	0.00	0.00	
INFRAESTRUCTURA PORTUARIA	0.00	0.00	
INFRAESTRUCTURA AEROPORTUARIA	0.00	0.00	
INFRAESTRUCTURA DE AGUA POTABLE, SANEAMIENTO, HIDROAGRIOLA Y CONTROL DE INUNDACIONES	0.00	0.00	
INFRAESTRUCTURA ELECTRICA	0.00	0.00	
INFRAESTRUCTURA DE PRODUCCION DE HIDROCARBUROS	0.00	0.00	
CONSTRUCCIONES EN PROCESO EN BIENES DE DOMINIO PUBLICO	0.00	0.00	
EDIFICACION HABITACIONAL EN PROCESO	0.00	0.00	
EDIFICACION NO HABITACIONAL EN PROCESO	0.00	0.00	
CONSTRUCCION DE OBRAS PARA EL ABASTECIMIENTO DE AGUA, PETROLEO, GAS, ELECTRICIDAD Y TELECOMUNICACIONES EN PROCESO	0.00	0.00	
DIVISION DE TERRENOS Y CONSTRUCCION DE OBRAS DE URBANIZACION EN PROCESO	0.00	0.00	
CONSTRUCCION DE VIAS DE COMUNICACION EN PROCESO	0.00	0.00	
OTRAS CONSTRUCCIONES DE INGENIERIA CIVIL U OBRA PESADA E INSTALACIONES Y EQUIPAMIENTO EN CONSTRUCCIONES EN PROCESO	0.00	0.00	
TRABAJOS DE ACABADOS EN EDIFICACIONES Y OTROS TRABAJOS ESPECIALIZADOS EN PROCESO	0.00	0.00	
CONSTRUCCIONES EN PROCESO EN BIENES PROPIOS	0.00	0.00	

Clapub\_EstadoCambioFinanciera-CONAC.rpt

**Cuenta Pública**  
**Presidencia Municipal de Progreso**  
**Estado de Cambios en la Situación Financiera**  
**DEL 1 DE ENERO AL 31 DE MARZO DE 2018**

Origen	Aplicación	Origen	Aplicación
EDIFICACION HABITACIONAL EN PROCESO	0.00	OTRAS RETENCIONES (BAJA)	0.00
EDIFICACION NO HABITACIONAL EN PROCESO	0.00	RETENCIONES FISCALES A TERCEROS (BAJA)	0.00
CONSTRUCCION DE OBRAS PARA EL ABASTECIMIENTO DE AGUA	0.00	ISR (BAJA)	0.00
PETROLEO, GAS, ELECTRICIDAD Y TELECOMUNICACIONES EN PROCESO	0.00		
DIVISION DE TERRENOS Y CONSTRUCCION DE OBRAS DE URBANIZACION	0.00	RETENCION ISR HONORARIOS (BAJA)	0.00
CONSTRUCCION DE VAS DE COMUNICACION EN PROCESO	0.00	RETENCION IVA HONORARIOS (BAJA)	0.00
OTRAS CONSTRUCCIONES DE INGENIERIA CIVIL U OBRA PESADA E INSTALACIONES Y EQUIPAMIENTO EN CONSTRUCCIONES EN PROCESO	0.00	IVA AGUA COMERCIAL E INDUSTRIAL (BAJA)	0.00
TRABAJOS DE ACABADOS EN EDIFICACIONES Y OTROS TRABAJOS ESPECIALIZADOS EN PROCESO	0.00	RETENCION IVA TRANSPORTISTAS (BAJA)	0.00
OTROS BIENES INMUEBLES	0.00	RETENCION ISR ARRENDADOS A SALARIOS (BAJA)	0.00
BIENES MUEBLES	48,997.00	RETENCION ISR HONORARIOS EXTRAORDINARIO (BAJA)	0.00
		RETENCION ISR X ARRENDAMIENTO (BAJA)	0.00
MOBILIARIO Y EQUIPO DE ADMINISTRACION	23,400.00	RETENCIONES OBRA PUBLICA (BAJA)	0.00
MAQUINARIA Y EQUIPO DE OFICINA Y ESTANTERIA	0.00	ICLC (BAJA)	0.00
MAQUINARIA EXCEPTO DE OFICINA Y ESTANTERIA	0.00	IVC (BAJA)	0.00
EQUIPO DE COMPUTO Y DE TECNOLOGIAS DE LA INFORMACION	23,400.00	O.B.S. (BAJA)	0.00
OTROS MOBILIARIOS Y EQUIPOS DE ADMINISTRACION		REQUISITOS DE LA LEY DE INGRESOS (BAJA)	0.00
		SOBRANTES DE CENTROS DE GOBNO (BAJA)	0.00
		SOBRANTES DE CENTROS DE GOBNO - CUENTAS BANCARIAS (BAJA)	0.00
		SOBRANTES DE CENTROS DE GOBNO - CAJAS DE INGRESOS (BAJA)	0.00
		OTRAS CUENTAS POR PAGAR ACUMULADAS (BAJA)	0.00
		CUENTAS ACUMULADAS PROV. INV. PUBLICA ACREED. (BAJA)	0.00
		CUENTAS POR PAGAR DE INGRESOS ESTATALES (BAJA)	0.00
		CUENTAS POR COBRAR INGRESOS ESTATALES Y FEDERALES (BAJA)	0.00
		CARGOS MENORES REGISTRADOS POR BANCOS (DEPOSITOS) (BAJA)	0.00
		CHQUES EN TRANSITO CANCELADOS (BAJA)	0.00
		CUENTAS POR PAGAR SECURETARIA DE FINANZAS (BAJA)	0.00
		ACREEDORES VARIOS (BAJA)	0.00
		CUENTAS ACUMULADAS POR COMPRAS A CREDITO (BAJA)	0.00
		CUENTAS POR PAGAR SECURETARIA DE FINANZAS CONVENIO DE COORDINACION FISCAL ESTATAL (BAJA)	0.00
		CUENTAS ACUMULADAS PROV. INV. PUBLICA ACREED. (GETALE) (BAJA)	0.00
		PASE A CAJA COBRADO CON ANTERIORIDAD (BAJA)	0.00
		OTROS PASIVOS A CORTO PLAZO	0.00
		INGRESOS POR CLASIFICAR	0.00
		RECAUDACION POR PARTICIPAR	0.00
		OTROS PASIVOS CIRCULANTES	0.00

C:\apub\_EstadoCambiosFinanciera-CONMAC.rpt

**Cuenta Pública**  
**Presidencia Municipal de Progreso**  
**Estado de Cambios en la Situación Financiera**  
**DEL 1 DE ENERO AL 31 DE MARZO DE 2018**

	Origen	Aplicación	Origen	Aplicación
OTROS EQUIPOS DE TRANSPORTE	0.00		0.00	
EQUIPO DE DEFENSA Y SEGURIDAD	0.00		0.00	
EQUIPO DE DEFENSA Y SEGURIDAD	0.00		0.00	
MAQUINARIA OTROS EQUIPOS Y HERRAMIENTAS	19,980.00		0.00	
MAQUINARIA Y EQUIPO AGROPECUARIO	0.00		0.00	
MAQUINARIA Y EQUIPO INDUSTRIAL	0.00		0.00	
MAQUINARIA Y EQUIPO DE CONSTRUCCION	0.00		0.00	
SISTEMAS DE AIRE ACONDICIONADO, CALENTACION Y DE REFRIGERACION INDUSTRIAL Y COMERCIAL	0.00		0.00	
EQUIPO DE COMUNICACION Y TELECOMUNICACION	0.00		0.00	
EQUIPOS DE GENERACION ELECTRICA, APARATOS Y ACCESORIOS ELECTRICOS	0.00		0.00	
HERRAMIENTAS Y MAQUINAS HERRAMIENTA	0.00		0.00	
OTROS EQUIPOS	10,980.00		0.00	
COLECCIONES, OBRAS DE ARTE Y OBJETOS VALIOSOS	0.00		0.00	
BIENES ARTISTICOS, CULTURALES Y CIENTIFICOS	0.00		0.00	
OBJETOS DE VALOR	0.00		0.00	
ACTIVOS BIOLÓGICOS	0.00		0.00	
BONINOS	0.00		0.00	
MONICINOS	0.00		0.00	
AVES	0.00		0.00	
OVANOS Y CAPRINOS	0.00		0.00	
PECES Y ACUICULTURA	0.00		0.00	
EQUIPOS	0.00		0.00	
ESPECIES MENORES Y DE ZOOLOGICO	0.00		0.00	
ARBOLES Y PLANTAS	0.00		0.00	
OTROS ACTIVOS BIOLÓGICOS	0.00		0.00	
ACTIVOS INTANGIBLES	0.00		0.00	
SOFTWARE	0.00		0.00	
PATENTE, MARCAS Y DERECHOS	0.00		0.00	
PATENTES	0.00		0.00	
MARCAS	0.00		0.00	
DERECHOS	0.00		0.00	
CONCESIONES Y FINANCIARIAS	0.00		0.00	
CONCESIONES	0.00		0.00	
FINANCIARIAS	0.00		0.00	
			1,256,908.49	
			0.00	
			0.00	
			0.00	

Clapub\_EstadoCambioFinanciera-CONAC.rpt



**Cuenta Pública  
Presidencia Municipal de Progreso  
Estado de Cambios en la Situación Financiera  
DEL 1 DE ENERO AL 31 DE MARZO DE 2018**

	Origen	Aplicación		Origen	Aplicación
LICENCIAS	0.00	ACTUALIZACION DE LA HACIENDA PUBLICA/PATRIMONIO	0.00		
LICENCIAS INFORMATICAS E INTELLECTUALES	0.00	HACIENDA PUBLICA /PATRIMONIO GERERADO	11,299,899.48		
LICENCIAS INDUSTRIALES, COMERCIALES Y OTRAS	0.00	RESULTADO DEL EJERCICIO (AJUSTO/ OSEAJUSTO)	11,299,899.48		
OTROS ACTIVOS INTANGIBLES	0.00	RESULTADOS DE EJERCICIOS ANTERIORES	0.00		
	0.00	REVALUOS	0.00		
DEPRECIACION, DETERIORO Y AMORTIZACION ACUMULADA DE BIENES	0.00	REVALUO DE BIENES INMUEBLES	0.00		
DEPRECIACION ACUMULADA DE BIENES INMUEBLES	0.00	REVALUO DE BIENES MUEBLES	0.00		
DEPRECIACION ACUMULADA DE VIVIENDAS	0.00	REVALUO DE BIENES INTANGIBLES	0.00		
DEPRECIACION ACUMULADA DE EDIFICIOS NO RESIDENCIALES	0.00	OTROS REVALUOS	0.00		
DEPRECIACION ACUMULADA DE OTROS BIENES INMUEBLES	0.00	RESERVAS	0.00		
DEPRECIACION ACUMULADA DE INFRAESTRUCTURA	0.00	RESERVAS DE PATRIMONIO	0.00		
DEPRECIACION ACUMULADA DE INFRAESTRUCTURA DE CARRETERAS	0.00	RESERVAS TERRITORIALES	0.00		
DEPRECIACION ACUMULADA DE INFRAESTRUCTURA FERROVIARIA Y MULTIMODAL	0.00	RESERVAS POR CONTINGENCIAS	0.00		
DEPRECIACION ACUMULADA DE INFRAESTRUCTURA PORTUARIA	0.00				
DEPRECIACION ACUMULADA DE INFRAESTRUCTURA AEROPORTUARIA	0.00	RECTIFICACIONES DE RESULTADOS DE EJERCICIOS ANTERIORES	3,750.00		
DEPRECIACION ACUMULADA DE INFRAESTRUCTURA DE TELECOMUNICACIONES	0.00	CAMBIO EN POLITICAS CONTABLES	0.00		
DEPRECIACION ACUMULADA DE INFRAESTRUCTURA DE AGUA POTABLE, SANEAMIENTO, HIDROLOGICOLA Y CONTROL DE INUNDACIONES	0.00	CAMBIO POR ERRORES CONTABLES	3,750.00		
DEPRECIACION ACUMULADA DE INFRAESTRUCTURA ELECTRICA	0.00				
DEPRECIACION ACUMULADA DE INFRAESTRUCTURA DE PRODUCCION DE HIDROCARBUROS	0.00				
DEPRECIACION ACUMULADA DE BIENES MUEBLES	0.00	EXCESO O INSUFICIENCIA EN LA ACTUALIZACION DE LA HACIENDA PUBLICA/PATRIMONIO	0.00		
DEPRECIACION ACUMULADA DE MOBILIARIO Y EQUIPO DE ADMINISTRACION	0.09	RESULTADO POR POSICION MONETARIA	0.00		
DEPRECIACION ACUMULADA DE MOBILIARIO Y EQUIPO EDUCACIONAL Y RECREATIVO	0.00	RESULTADO POR TENENCIA DE ACTIVOS NO MONETARIOS	0.00		
DEPRECIACION ACUMULADA DE EQUIPO E INSTRUMENTAL MEDICO Y DE LABORATORIO	0.00				
DEPRECIACION ACUMULADA DE EQUIPO DE TRANSPORTE	0.00				
DEPRECIACION ACUMULADA DE EQUIPO DE DEFENSA Y SEGURIDAD	0.00				
DEPRECIACION ACUMULADA DE MAQUINARIA, OTRO EQUIPO Y HERRAMIENTAS	0.00				
DETERIORO ACUMULADO DE ACTIVOS BIOLÓGICOS	0.00				
DETERIORO ACUMULADO DE BOVINOS	0.00				
DETERIORO ACUMULADO DE PORCINOS	0.00				
DETERIORO ACUMULADO DE AVES	0.00				

Clapub\_EstadoCambioFinanciera-CONAC.rpt

**Cuenta Pública**  
**Presidencia Municipal de Progreso**  
**Estado de Cambio en la Situación Financiera**  
**DEL 1 DE ENERO AL 31 DE MARZO DE 2018**

Origen	Aplicación
DETERIORO ACUMULADO DE OVINOS Y CAPRINOS	0.00
DETERIORO ACUMULADO DE PECES Y ACUICULTURA	0.00
DETERIORO ACUMULADO DE SOLINOS	0.00
DETERIORO ACUMULADO DE ESPERDES MENORES Y DE ZOOLOGIA	0.00
DETERIORO ACUMULADO DE AMBIENTES Y PLANTAS	0.00
DETERIORO ACUMULADO DE OTROS ACTIVOS BIOLÓGICOS	0.00
AMORTIZACION ACUMULADA DE ACTIVOS INTANGIBLES	0.00
AMORTIZACION ACUMULADA DE SOFTWARE	0.00
AMORTIZACION ACUMULADA DE PATENTES, MARCAS Y DERECHO	0.00
AMORTIZACION ACUMULADA DE CONCESSIONES Y FRANQUICIAS	0.00
AMORTIZACION ACUMULADA DE LICENCIAS	0.00
AMORTIZACION ACUMULADA DE OTROS INTANGIBLES	0.00
ACTIVOS DIFERIDOS	0.00
ESTUDIOS, FORMULACION Y EVALUACION DE PROYECTOS	0.00
DERECHOS SOBRE BIENES EN RÉGIMEN DE ARRENDAMIENTO FINANCIERO	0.00
DERECHOS SOBRE BIENES EN RÉGIMEN DE ARRENDAMIENTO FINANCIERO NACIONALES	0.00
DERECHOS SOBRE BIENES EN RÉGIMEN DE ARRENDAMIENTO FINANCIERO INTERNACIONAL	0.00
GASTOS PAGADOS POR ADELANTADO A LARGO PLAZO	0.00
INTERESES ANTICIPADOS POR ARRENDAMIENTO FINANCIERO A L.P.	0.00
ANTICIPOS A LARGO PLAZO	0.00
ANTICIPOS A PROVEEDORES POR ADQUISICIÓN DE BIENES Y PRESTACION DE SERVICIOS LP	0.00
ANTICIPOS A PROVEEDORES POR ADQUISICIÓN DE BIENES INMUEBLES Y MUEBLES A LP	0.00
ANTICIPOS A PROVEEDORES POR ADQUISICIÓN DE BIENES INTANGIBLES A LP	0.00
ANTICIPOS A CONTRATISTAS (OBRAS) A LP	0.00
RENTENCIAS AL RETIRO DE EMPLEADOS PAGADOS POR ADELANTADO	0.00
OTROS ACTIVOS DIFERIDOS	0.00
ESTIMACION POR PERDIDA O DETERIORO DE ACTIVOS NO CIRCULANTES	0.00
ESTIMACIONES POR PERDIDA DE CUENTAS INCOBRABLES DE DOCUMENTOS POR COBRAR A LARGO PLAZO	0.00
ESTIMACION PARA DIFERENCIAS DE COLACIONES A LP	0.00
ESTIMACION PARA DIFERENCIAS DE TÍTULOS Y VALORES A LP	0.00
ESTIMACION PARA DIFERENCIAS DE FIDEICOMISOS, MANDATOS Y AUXILIOS A LP	0.00
ESTIMACION PARA DIFERENCIAS DE PARTICIPACIÓN Y APORTACIONES DE CAPITAL LP	0.00
ESTIMACIONES POR PERDIDA DE CUENTAS INCOBRABLES DE DEUDORES DIVERSOS POR COBRAR A LARGO PLAZO	0.00

Clapub\_EstadoCambioFinanciera-CONAC.rpt

Origen Aplicación

**Cuenta Pública**  
**Presidencia Municipal de Progreso**  
**Estado de Cambio en la Situación Financiera**  
**DEL 1 DE ENERO AL 31 DE MARZO DE 2018**

Origen	Aplicación
ESTIMACIONES PARA CUENTAS INCOBRABLES DE DOCUMENTOS POR COBRAR A LP POR VENTA DE BIENES Y PRESTACION DE SERVICIOS	0.00
ESTIMACIONES PARA CUENTAS INCOBRABLES DE DOCUMENTOS POR COBRAR A LP POR VENTA DE BIENES INMUEBLES, MUEBLES E INTANGIBLES	0.00
ESTIMACIONES PARA OTRAS CUENTAS INCOBRABLES DE DOCUMENTOS POR COBRAR A LP	0.00
ESTIMACIONES POR PERDIDA DE CUENTAS INCOBRABLES DE INGRESOS POR COBRAR A LARGO PLAZO	0.00
ESTIMACIONES PARA CUENTAS INCOBRABLES DE DEUDORES MOROSOS	0.00
ESTIMACIONES PARA CUENTAS INCOBRABLES DE OTROS DEUDORES DIVERSOS	0.00
ESTIMACIONES POR PERDIDA DE CUENTAS INCOBRABLES DE PRESTAMOS OTORGADOS A LARGO PLAZO	0.00
ESTIMACIONES PARA CUENTAS INCOBRABLES DE CONTRIBUCIONES GARANTIZADAS A LP	0.00
ESTIMACIONES PARA CUENTAS INCOBRABLES DE DEUDORES FISCALES EN PARCIALIDADES A LP	0.00
ESTIMACIONES PARA CUENTAS INCOBRABLES DE CONTRIBUCIONES CON RESOLUCION ADICIONAL FISCAL DEFINITIVA A LP	0.00
ESTIMACIONES PARA OTRAS CUENTAS INCOBRABLES DE CONTRIBUCIONES A LP	0.00
ESTIMACIONES PARA CUENTAS INCOBRABLES DE PRESTAMOS OTORGADOS A LARGO PLAZO	0.00
ESTIMACIONES PARA CUENTAS INCOBRABLES DE PRESTAMOS OTORGADOS A LP AL SECTOR PUBLICO	0.00
ESTIMACIONES PARA CUENTAS INCOBRABLES DE PRESTAMOS OTORGADOS A LP AL SECTOR PRIVADO	0.00
ESTIMACIONES PARA CUENTAS INCOBRABLES DE PRESTAMOS OTORGADOS A LP AL SECTOR EXTERNO	0.00
ESTIMACIONES POR PERDIDA DE OTRAS CUENTAS INCOBRABLES / LARGO PLAZO	0.00
OTROS ACTIVOS NO CIRCULANTES	0.00
BIENES EN CONCESION	0.00
TERRENOS EN CONCESION	0.00
VANEDIAS EN CONCESION	0.00
EDIFICIOS NO RESIDENCIALES Y OTROS INMUEBLES EN CONCESION	0.00
INFRAESTRUCTURA EN CONCESION	0.00
MOBILIARIO Y EQUIPO DE ADMINISTRACION, EDUCACIONAL Y RECREATIVO EN CONCESION	0.00
EQUIPO E INSTRUMENTAL MEDICO Y DE LABORATORIO EN CONCESION	0.00
EQUIPO DE TRANSPORTE EN CONCESION	0.00
MAQUINARIA, OTRO EQUIPO Y HERRAMIENTAS EN CONCESION	0.00
ACTIVOS INTANGIBLES EN CONCESION	0.00

C:\pub\_EstadoCambioFinanciera-CONAC.rpt

Origen      Aplicación

Cuenta Pública  
 Presidencia Municipal de Progreso  
 Estado de Cam bios en la Situación Financiera  
 DEL 1 DE ENERO AL 31 DE MARZO DE 2018

Origen	Aplicación
BIENES EN ARRENDAMIENTO FINANCIERO	0.00
TERRENOS EN ARRENDAMIENTO FINANCIERO	0.00
VIVIENDAS EN ARRENDAMIENTO FINANCIERO	0.00
EDIFICIOS NO RESIDENCIALES Y OTROS INMUEBLES EN ARRENDAMIENTO FINANCIERO	0.00
ARRENDAMIENTO FINANCIERO	0.00
MOBILIARIO Y EQUIPO DE ADMINISTRACIÓN, EDUCACIONAL Y RECREATIVO EN ARRENDAMIENTO FINANCIERO	0.00
EQUIPO E INSTRUMENTAL MÉDICO Y DE LABORATORIO EN ARRENDAMIENTO FINANCIERO	0.00
EQUIPO DE TRANSPORTE EN ARRENDAMIENTO FINANCIERO	0.00
MAQUINARIA, OTRO EQUIPO Y HERRAMIENTAS EN ARRENDAMIENTO FINANCIERO	0.00
ACTIVOS INTANGIBLES EN ARRENDAMIENTO FINANCIERO	0.00
BIENES EN COMODATO	0.00
TERRENOS EN COMODATO	0.00
VIVIENDAS EN COMODATO	0.00
EDIFICIOS NO RESIDENCIALES Y OTROS INMUEBLES EN COMODATO	0.00
MOBILIARIO Y EQUIPO DE ADMINISTRACIÓN, EDUCACIONAL, Y RECREATIVO EN COMODATO	0.00
EQUIPO E INSTRUMENTAL MÉDICO Y DE LABORATORIO EN COMODATO	0.00
EQUIPO DE TRANSPORTE EN COMODATO	0.00
MAQUINARIA, OTRO EQUIPO Y HERRAMIENTAS EN COMODATO	0.00
ACTIVOS INTANGIBLES EN COMODATO	0.00

Bajo protesta de decir verdad declaramos que los Estados Financieros y sus notas, son razonablemente correctos y son responsabilidad del emisor.

DIRA SELENE MARGARITA LUGO VAZQUEZ


*[Handwritten signature]*

ZOLA NOHEMI ORTIZ FLORES

*[Handwritten signature]*

Presidencia Municipal De Progreso  
Estado de Flujos de Efectivo  
Del 01 de Enero al 31 de Marzo de 2018

Concepto	2018	2017
<b>Flujos de Efectivo de Actividades de Operación</b>		
<b>ORIGEN</b>		
IMPUESTOS	\$16,912,214.35	\$16,591,900.35
CUOTAS Y APORTACIONES DE SEGURIDAD SOCIAL	604,448.95	674,193.96
CONTRIBUCIONES DE MEJORAS	0.00	0.00
DERECHOS	0.00	0.00
PRODUCTOS DE TIPO CORRIENTE	109,376.23	105,003.37
APRÓVECHAMIENTOS DE TIPO CORRIENTE	2,610.75	3,494.88
INGRESOS POR VENTA DE BIENES Y SERVICIOS	0.00	0.00
INGRESOS NO COMPRENDIDOS EN LAS FRACCIONES DE LA LEY DE INGRESOS CAUSADOS EN EJERCICIOS FISCALES ANTERIORES	0.00	0.00
PENDIENTES DE LIQUIDACIÓN O PAGO	0.00	0.00
PARTICIPACIONES Y APORTACIONES		
TRANSFERENCIAS, ASIGNACIONES, SUBSIDIOS Y OTRAS AYUDAS	15,195,776.42	15,809,208.14
OTROS ORIGENES DE OPERACIÓN	0.00	0.00
<b>APLICACIÓN</b>		
SERVICIOS PERSONALES	\$6,329,549.76	\$4,710,036.37
MATERIALES Y SUMINISTROS	2,539,315.00	2,046,756.00
SERVICIOS GENERALES	507,428.74	450,295.06
TRANSFERENCIAS INTERNAS Y ASIGNACIONES AL SECTOR PÚBLICO	1,067,244.72	876,266.25
TRANSFERENCIAS AL RESTO DEL SECTOR PÚBLICO	0.00	245,000.00
SUBSIDIOS Y SUBVENCIONES	0.00	0.00
AYUDAS SOCIALES	66,050.38	66,196.49
PENSIONES Y JUBILACIONES	432,517.02	477,966.68
TRANSFERENCIAS A FIDEICOMISOS, MANDATOS Y CONTRATOS ANÁLOGOS	0.00	0.00
TRANSFERENCIAS A LA SEGURIDAD SOCIAL	0.00	-56,006.52
DONATIVOS	0.00	0.00
TRANSFERENCIAS AL EXTERIOR	0.00	0.00
PARTICIPACIONES	0.00	0.00
APORTACIONES	0.00	0.00
CONVENIOS	0.00	0.00
OTROS APLICACIONES DE OPERACIÓN	0.00	0.00
<b>FLUJOS NETOS DE EFECTIVO POR ACTIVIDADES DE OPERACIÓN</b>	1,710,993.90	603,572.41
<b>FLUJOS DE EFECTIVO DE LAS ACTIVIDADES DE INVERSIÓN</b>	\$9,582,664.58	\$11,661,663.96
<b>ORIGEN</b>		
BIENES INMUEBLES, INFRAESTRUCTURA Y CONSTRUCCIONES EN PROCESO	0.00	0.00
BIENES MUEBLES	0.00	0.00
OTROS ORIGENES DE INVERSIÓN	0.00	0.00
<b>APLICACIÓN</b>		
BIENES INMUEBLES, INFRAESTRUCTURA Y CONSTRUCCIONES EN PROCESO	1,758,020.58	4,157,966.37
BIENES MUEBLES	1,717,023.58	4,157,966.37
OTRAS APLICACIONES DE INVERSIÓN	40,987.00	0.00
<b>FLUJOS NETOS DE EFECTIVO POR ACTIVIDADES DE INVERSIÓN</b>	0.00	0.00
<b>FLUJOS DE EFECTIVO DE LAS ACTIVIDADES DE FINANCIAMIENTO</b>	-1,758,020.58	-4,157,966.37
<b>ORIGEN</b>		
ENDEUDAMIENTO NETO	0.00	0.00
EXTERNO	0.00	0.00
<b>APLICACIÓN</b>		
SERVICIOS DE LA DEUDA	0.00	0.00
INTERNO	0.00	0.00
EXTERNO	0.00	0.00
<b>FLUJOS NETOS DE EFECTIVO POR ACTIVIDADES DE FINANCIAMIENTO</b>	0.00	0.00
<b>INCREMENTO/DISMINUCIÓN NETA EN EL EFECTIVO Y EQUIVALENTES AL EFECTIVO</b>	\$0.00	\$0.00
<b>EQUVALENTES AL EFECTIVO</b>	\$7,824,844.01	\$7,723,897.61
<b>EFECTIVO Y EQUIVALENTES AL INICIO DEL EJERCICIO</b>	\$7,306,787.66	\$12,813,413.63
<b>EFECTIVO Y EQUIVALENTES AL EFECTIVO AL FINAL DEL</b>	\$7,306,787.66	\$12,813,413.63



Presidencia Municipal De Progreso  
Estado de Flujos de Efectivo  
Del 01 de Enero al 31 de Marzo de 2018



**Concepto** **2018** **2017**  
Bajo protesta de decir verdad declaramos que los Estados Financieros y sus notas, son razonablemente correctos y son responsabilidad del emisor.

  
\_\_\_\_\_  
DRA. SELENE MARGARITA LUGO  
VÁZQUEZ

  
\_\_\_\_\_  
ROBERTO CARLOS CAMACHO  
MONTALVO

  
\_\_\_\_\_  
ZOILA NOHEMI ORTIZ FLORES

  
\_\_\_\_\_  
LIC. JUAN JOSÉ GARCÍA BALDERAS

  
\_\_\_\_\_  
C.P. LORENA PATRICIA SALAS GONZALE

\_\_\_\_\_  
0

**Cuenta Pública 2018**  
**Presidencia Municipal de Progreso**  
**Estado Analítico del Activo**  
**Del 1 de Enero al 31 de Marzo del 2018**

CUENTA CONTABLE	SALDO INICIAL (\$)	CARGOS DEL PERIODO	ABONOS DEL PERIODO	SALDO FINAL (\$S)	VARIACIONES DEL PERIODO
<b>ACTIVO</b>					
<b>ACTIVO CIRCULANTE</b>	<b>7,320,964.66</b>	<b>33,527,480.32</b>	<b>24,608,079.40</b>	<b>16,240,365.58</b>	<b>8,919,400.92</b>
EFFECTIVO Y EQUIVALENTES	7,305,767.66	15,916,163.97	8,091,519.96	15,130,411.67	7,824,644.01
EFFECTIVO	0.00	20,000.00	0.00	20,000.00	20,000.00
CAJA	0.00	0.00	0.00	0.00	0.00
FONDOS FLUOS DE CAJA	0.00	20,000.00	0.00	20,000.00	20,000.00
FONDOS FLUOS DE CAJA - EMPLEADOS	0.00	20,000.00	0.00	20,000.00	20,000.00
FONDOS FLUOS DE CAJA - EMPLEADOS	0.00	20,000.00	0.00	20,000.00	20,000.00
BANCOS/ TESORERIA	7,305,767.66	15,896,163.97	8,091,519.96	15,110,411.67	7,804,644.01
BANCOS MONEDA NACIONAL	7,305,767.66	15,896,163.97	8,091,519.96	15,110,411.67	7,804,644.01
BANCOS MONEDA NACIONAL - CUENTAS BANCARIAS	7,305,767.66	15,896,163.97	8,091,519.96	15,110,411.67	7,804,644.01
BANCOS MONEDA NACIONAL - CUENTAS BANCARIAS	7,305,767.66	15,896,163.97	8,091,519.96	15,110,411.67	7,804,644.01
BANCOS MONEDA NACIONAL - PROVEEDORES	0.00	0.00	0.00	0.00	0.00
BANCOS MONEDA EXTRANJERA	0.00	0.00	0.00	0.00	0.00
BANCOS/DEPENDENCIAS Y OTROS	0.00	0.00	0.00	0.00	0.00
BANCOS MONEDA NACIONAL	0.00	0.00	0.00	0.00	0.00
BANCOS MONEDA EXTRANJERA	0.00	0.00	0.00	0.00	0.00
INVERSIONES TEMPORALES (HASTA 3 MESES)	0.00	0.00	0.00	0.00	0.00
INVERSIONES EN MONEDA NACIONAL CP	0.00	0.00	0.00	0.00	0.00
INVERSIONES EN MONEDA EXTRANJERA CP	0.00	0.00	0.00	0.00	0.00
FONDOS CON AFECTACIÓN ESPECÍFICA	0.00	0.00	0.00	0.00	0.00
FONDO DESTINADO A OPERACIONES NO RECURRENTES	0.00	0.00	0.00	0.00	0.00
Depósitos de Fondos de Terceros en Garantía y/o Administración	0.00	0.00	0.00	0.00	0.00
DEPOSITOS EN GARANTIA	0.00	0.00	0.00	0.00	0.00
DEPOSITOS EN ADMINISTRACION	0.00	0.00	0.00	0.00	0.00
DEPOSITOS CONTINGENTES	0.00	0.00	0.00	0.00	0.00
DEPOSITO DE FONDOS, FIDEICOMISOS, MANDATOS Y ANALOGO	0.00	0.00	0.00	0.00	0.00

cdapub\_AnaliticoActivoCONAC.rpt

**Cuenta Pública 2018**  
**Presidencia Municipal de Progreso**  
**Estado Analítico del Activo**  
**Del 1 de Enero al 31 de Marzo del 2018**

CUENTA CONTABLE	SALDO INICIAL (S/)	CARGOS DEL PERIODO	ABONOS DEL PERIODO	SALDO FINAL (S/)	VARIACIONES DEL PERIODO
OTROS DEPÓSITOS DE FONDOS DE TERCEROS	0.00	0.00	0.00	0.00	0.00
OTROS EFECTIVOS Y EQUIVALENTES	0.00	0.00	0.00	0.00	0.00
DERECHOS A RECIBIR EFECTIVO O EQUIVALENTES	15,197.00	16,224,558.35	16,012,257.35	227,498.00	212,301.00
INVERSIONES FINANCIERAS DE CORTO PLAZO	0.00	0.00	0.00	0.00	0.00
INVERSIONES A CP (DE 3 A 12 MESES)	0.00	0.00	0.00	0.00	0.00
TÍTULOS Y VALORES A CP	0.00	0.00	0.00	0.00	0.00
FIDECOMISOS, MANDATOS Y ANALOGOS	0.00	0.00	0.00	0.00	0.00
PARTICIPACIONES Y APORTACIONES DE CAPITAL	0.00	0.00	0.00	0.00	0.00
CUENTAS POR COBRAR A CORTO PLAZO	0.00	15,195,778.42	15,195,778.42	0.00	0.00
CUENTAS POR COBRAR POR VENTA DE BIENES Y PRESTACION DE SERVICIOS	0.00	0.00	0.00	0.00	0.00
CUENTAS POR COBRAR POR VENTA DE BIENES INMUEBLES, MUEBLES E INTANGIBLES	0.00	0.00	0.00	0.00	0.00
CUENTAS POR COBRAR POR CONTRATOS DE COBERTURA CAMBIARIA	0.00	0.00	0.00	0.00	0.00
CUENTAS POR COBRAR DE ENTIDADES PARAESTATALES POR DEUDA PÚBLICA REESTRUCTURADA	0.00	0.00	0.00	0.00	0.00
CUENTAS POR COBRAR A LA FEDERACION	0.00	0.00	0.00	0.00	0.00
CUENTAS POR COBRAR A ENTIDADES FEDERATIVAS Y MUNICIPIOS	0.00	0.00	0.00	0.00	0.00
CUENTAS POR COBRAR POR RECURSOS MONETARIOS FEDERALES ROBADOS O EXTRAVADOS	0.00	0.00	0.00	0.00	0.00
CUENTAS POR COBRAR DERIVADAS DE LA REESTRUCTURACION DE LA DEUDA PÚBLICA	0.00	0.00	0.00	0.00	0.00
OTRAS CUENTAS POR COBRAR	0.00	15,195,778.42	15,195,778.42	0.00	0.00
OTRAS CUENTAS POR COBRAR	0.00	15,195,778.42	15,195,778.42	0.00	0.00
DEUDORES DIVERSOS POR COBRAR A CORTO PLAZO	15,197.00	14,344.00	23,055.00	6,486.00	-8,711.00
DEUDORES MOROSOS POR COBRAR A CP	0.00	0.00	0.00	0.00	0.00
OTROS DEUDORES DIVERSOS POR COBRAR A CP	15,197.00	14,344.00	23,055.00	6,486.00	-8,711.00
CHEQUES DEVUELTOS CONTRIBUYENTES	0.00	0.00	0.00	0.00	0.00
GASTOS A COMPRAR	0.00	10,000.00	5,000.00	5,000.00	5,000.00
GASTOS A COMPRAR - EMPLEADOS	0.00	10,000.00	5,000.00	5,000.00	5,000.00
GASTOS A COMPRAR - EMPLEADOS	0.00	10,000.00	5,000.00	5,000.00	5,000.00
ATRAVANTO DE AQUIVALDO PERSONAL ACTIVO	0.00	0.00	0.00	0.00	0.00

clapub\_AnaliticoActivoCONAC.rpt



**Cuenta Publica 2018**  
**Presidencia Municipal de Progreso**  
**Estado Analítico del Activo**  
**Del 1 de Enero al 31 de Marzo del 2018**

CUENTA CONTABLE	SALDO INICIAL (\$H)	CARGOS DEL PERIODO	ABONOS DEL PERIODO	SALDO FINAL (\$H)	VARIACIONES DEL PERIODO
ACERCA DEL AGUINALDO JUBIADOS PENSIONADOS Y BENEFICIARIOS	0.00	0.00	0.00	0.00	0.00
CARGOS MAYORES REGISTRADOS POR BANCOS	0.00	0.00	0.00	0.00	0.00
CARGOS MAYORES REGISTRADOS POR BANCOS - CUENTAS BANCARIAS	0.00	0.00	0.00	0.00	0.00
CONTRIBUCIONES POR RECUPERAR	15,197.00	4,344.00	18,055.00	1,486.00	-13,711.00
SUBSIDIO AL EMPLEO	15,197.00	4,344.00	18,055.00	1,486.00	-13,711.00
SUBSIDIO AL EMPLEO	15,197.00	4,344.00	18,055.00	1,486.00	-13,711.00
CREDITO AL SALARIO	0.00	0.00	0.00	0.00	0.00
FALTANTES DE CENTROS DE COBRO - EMPLEADOS	0.00	0.00	0.00	0.00	0.00
FALTANTES DE CENTROS DE COBRO - EMPLEADOS INGRESOS POR RECUPERAR A CORTO PLAZO	0.00	0.00	0.00	0.00	0.00
CONTRIBUCIONES POR COBRAR	0.00	716,435.93	716,435.93	0.00	0.00
CONTRIBUCIONES POR COBRAR	0.00	804,448.95	804,448.95	0.00	0.00
CONTRIBUCIONES POR COBRAR	0.00	804,448.95	804,448.95	0.00	0.00
CONTRIBUCIONES DE MEJORA POR COBRAR	0.00	0.00	0.00	0.00	0.00
DERECHOS POR COBRAR	0.00	109,376.23	109,376.23	0.00	0.00
DERECHOS POR COBRAR	0.00	109,376.23	109,376.23	0.00	0.00
DERECHOS POR COBRAR	0.00	109,376.23	109,376.23	0.00	0.00
PRODUCTOS POR COBRAR	0.00	2,610.75	2,610.75	0.00	0.00
PRODUCTOS POR COBRAR	0.00	2,610.75	2,610.75	0.00	0.00
APROVECHAMIENTOS POR COBRAR	0.00	0.00	0.00	0.00	0.00
DEUDORES FISCALES EN PARCIALIDADES POR COBRAR	0.00	0.00	0.00	0.00	0.00
CONTRIBUCIONES CON RESOLUCION JUDICIAL FISCAL DEFINITIVA POR COBRAR	0.00	0.00	0.00	0.00	0.00
DEUDORES MADROSOS POR INCUMPLIMIENTOS FISCALES POR COBRAR	0.00	0.00	0.00	0.00	0.00
OTRAS CONTRIBUCIONES POR COBRAR	0.00	0.00	0.00	0.00	0.00
DEUDORES POR ANTICIPOS DE LA TESORERIA A CORTO PLAZO	0.00	0.00	0.00	0.00	0.00
DEUDORES POR FONDOS ROTATORIOS	0.00	0.00	0.00	0.00	0.00
DEUDORES POR MINISTRACION DE FONDOS	0.00	0.00	0.00	0.00	0.00
ANTICIPOS DE PARTICIPACIONES	0.00	0.00	0.00	0.00	0.00
PRESTAMOS OTORGADOS A CORTO PLAZO	0.00	298,000.00	76,989.00	221,012.00	221,012.00
PRESTAMOS OTORGADOS A CP AL SECTOR PUBLICO	0.00	298,000.00	76,989.00	221,012.00	221,012.00

clapub\_AnaliticoActivoCCMAC.rpt

**Cuenta Publica 2018**  
**Presidencia Municipal de Progreso**  
**Estado Analitico del Activo**  
**Del 1 de Enero al 31 de Marzo del 2018**

CUENTA CONTABLE	SALDO INICIAL (SI)	CARGOS DEL PERIODO	ABONOS DEL PERIODO	SALDO FINAL (SF)	VARIACIONES DEL PERIODO
PRESTAMOS OTORGADOS A CP AL SECTOR PUBLICO - EMPLEADOS	0.00	298,000.00	76,988.00	221,012.00	221,012.00
PRESTAMOS OTORGADOS A CP AL SECTOR PUBLICO - EMPLEADOS	0.00	298,000.00	76,988.00	221,012.00	221,012.00
PRESTAMOS OTORGADOS A CP AL SECTOR PUBLICO - OTROS	0.00	0.00	0.00	0.00	0.00
PRESTAMOS OTORGADOS A CP AL SECTOR PRIMARIO	0.00	0.00	0.00	0.00	0.00
PRESTAMOS OTORGADOS A CP AL SECTOR EXTERNO	0.00	0.00	0.00	0.00	0.00
OTROS DERECHOS A RECIBIR EFECTIVO O EQUIVALENTES A CORTO PLAZO	0.00	0.00	0.00	0.00	0.00
DOCUMENTOS POR COBRAR A CP	0.00	0.00	0.00	0.00	0.00
AVALES POR RECUPERAR A CP	0.00	0.00	0.00	0.00	0.00
OTRAS CUENTAS POR COBRAR A CP	0.00	0.00	0.00	0.00	0.00
DERECHOS A RECIBIR BIENES O SERVICIOS	0.00	1,386,758.00	504,302.09	882,455.91	882,455.91
ANTICIPO A PROVEEDORES POR ADQUISICION DE BIENES Y PRESTACION DE SERVICIOS A CORTO PLAZO	0.00	0.00	0.00	0.00	0.00
ANTICIPO A PROVEEDORES POR ADQUISICION DE BIENES INMUEBLES Y MAQUINARIAS A CORTO PLAZO	0.00	0.00	0.00	0.00	0.00
ANTICIPO A PROVEEDORES POR ADQUISICION DE BIENES INTANGIBLES A CORTO PLAZO	0.00	0.00	0.00	0.00	0.00
Anticipo a Contratistas por Obras Publicas a Corto Plazo	0.00	1,386,758.00	504,302.09	882,455.91	882,455.91
ANTICIPO A CONTRATISTAS POR OBRA PUBLICA EN BIENES DE DOMINIO PUBLICO	0.00	1,386,758.00	504,302.09	882,455.91	882,455.91
ANTICIPO A CONTRATISTAS POR OBRA PUBLICA EN BIENES DE DOMINIO PUBLICO - CONTRATISTAS	0.00	1,386,758.00	504,302.09	882,455.91	882,455.91
ANTICIPO A CONTRATISTAS POR OBRA PUBLICA EN BIENES DE DOMINIO PUBLICO - CONTRATISTAS	0.00	1,386,758.00	504,302.09	882,455.91	882,455.91
ANTICIPO A CONTRATISTAS POR OBRA PUBLICA EN BIENES DE DOMINIO PUBLICO - PROVEEDORES	0.00	0.00	0.00	0.00	0.00
ANTICIPO A CONTRATISTAS POR OBRA PUBLICA EN BIENES PROPIOS	0.00	0.00	0.00	0.00	0.00
OTROS DERECHOS A RECIBIR BIENES O SERVICIOS A CORTO PLAZO	0.00	0.00	0.00	0.00	0.00
INVENTARIOS	0.00	0.00	0.00	0.00	0.00
Inventario de Mercancias para Venta	0.00	0.00	0.00	0.00	0.00
INVENTARIO DE MERCANCIAS TERMINADAS	0.00	0.00	0.00	0.00	0.00
PRODUCTOS ALIMENTICIOS, AGROPECUARIOS Y FORESTALES TERMINADOS	0.00	0.00	0.00	0.00	0.00

dapub\_AnaliticoActivoCONAC.rpt

**Cuenta Pública 2018**  
**Presidencia Municipal de Progreso**  
**Estado Analítico del Activo**  
**Del 1 de Enero al 31 de Marzo del 2018**

CUENTA CONTABLE	SALDO INICIAL (SI)	CARGOS DEL PERIODO	ABONOS DEL PERIODO	SALDO FINAL (SF)	VARIACIONES DEL PERIODO
PRODUCTOS TEXTILES TERMINADOS	0.00	0.00	0.00	0.00	0.00
PRODUCTOS DE PAPEL, CARTÓN E IMPRESOS TERMINADOS	0.00	0.00	0.00	0.00	0.00
PRODUCTOS COMBUSTIBLES, LUBRICANTES Y AGITIVOS TERMINADOS	0.00	0.00	0.00	0.00	0.00
PRODUCTOS QUÍMICOS, FARMACÉUTICOS Y DE LABORATORIO TERMINADOS	0.00	0.00	0.00	0.00	0.00
PRODUCTOS METÁLICOS Y A BASE DE MINERALES NO METÁLICOS TERMINADOS	0.00	0.00	0.00	0.00	0.00
PRODUCTOS DE CUERO, PIEL, PLÁSTICO Y HULE TERMINADOS	0.00	0.00	0.00	0.00	0.00
OTROS PRODUCTOS Y MERCANCIAS TERMINADAS	0.00	0.00	0.00	0.00	0.00
INVENTARIO DE MERCANCIAS EN PROCESO DE ELABORACION	0.00	0.00	0.00	0.00	0.00
PRODUCTOS ALIMENTICIOS, AGROPECUARIOS Y FORESTA EN PROCESO DE ELABORACION	0.00	0.00	0.00	0.00	0.00
PRODUCTOS TEXTILES EN PROCESO DE ELABORACION	0.00	0.00	0.00	0.00	0.00
PRODUCTOS DE PAPEL, CARTÓN E IMPRESOS EN PROCESO DE ELABORACION	0.00	0.00	0.00	0.00	0.00
PRODUCTOS COMBUSTIBLES, LUBRICANTES Y AGITIVOS EN PROCESO DE ELABORACION	0.00	0.00	0.00	0.00	0.00
PRODUCTOS QUÍMICOS, FARMACÉUTICOS Y DE LABORATORIO EN PROCESO DE ELABORACION	0.00	0.00	0.00	0.00	0.00
PRODUCTOS METÁLICOS Y A BASE DE MINERALES NO METÁLICOS EN PROCESO DE ELABORACION	0.00	0.00	0.00	0.00	0.00
PRODUCTOS DE CUERO, PIEL, PLÁSTICO Y HULE ADQUIRIDOS EN PROCESO DE ELABORACION	0.00	0.00	0.00	0.00	0.00
OTROS PRODUCTOS Y MERCANCIAS EN PROCESO DE ELABORACION	0.00	0.00	0.00	0.00	0.00
INVENTARIO DE MATERIAS PRIMAS, MATERIALES Y SUMINISTROS PARA PRODUCCION	0.00	0.00	0.00	0.00	0.00
PRODUCTOS ALIMENTICIOS, AGROPECUARIOS Y FORESTALES ADQUIRIDOS COMO MATERIA PRIMA	0.00	0.00	0.00	0.00	0.00
PRODUCTOS TEXTILES ADQUIRIDOS COMO MATERIA PRIMA	0.00	0.00	0.00	0.00	0.00
PRODUCTOS DE PAPEL, CARTÓN E IMPRESOS ADQUIRIDOS COMO MATERIA PRIMA	0.00	0.00	0.00	0.00	0.00
PRODUCTOS COMBUSTIBLES, LUBRICANTES Y AGITIVOS ADQUIRIDOS COMO MATERIA PRIMA	0.00	0.00	0.00	0.00	0.00
PRODUCTOS QUÍMICOS, FARMACÉUTICOS Y DE LABORATORIO ADQUIRIDOS COMO MATERIA PRIMA	0.00	0.00	0.00	0.00	0.00

clapub\_AnaliticoActivoCCNAC.rpt

**Cuenta Pública 2018**  
**Presidencia Municipal de Progreso**  
**Estado Analítico del Activo**  
**Del 1 de Enero al 31 de Marzo del 2018**

CUENTA CONTABLE	SALDO INICIAL (SI)	CARGOS DEL PERIODO	ABONOS DEL PERIODO	SALDO FINAL (SF)	VARIACIONES DEL PERIODO
PRODUCTOS METALICOS Y A BASE DE MINERALES NO METALICOS ADQUIRIDOS COMO MATERIA PRIMA	0.00	0.00	0.00	0.00	0.00
PRODUCTOS DE CUERO, PIEL, PLASTICO Y HULE	0.00	0.00	0.00	0.00	0.00
ADQUIRIDOS COMO MATERIA PRIMA					
OTROS PRODUCTOS Y MERCANCIAS ADQUIRIDAS COMO MATERIA PRIMA	0.00	0.00	0.00	0.00	0.00
Bienes en Tránsito					
MERCANCIAS PARA REVENTA EN TRANSITO	0.00	0.00	0.00	0.00	0.00
MATERIAS PRIMAS, MATERIALES Y SUMINISTROS PARA PRODUCCION EN TRANSITO	0.00	0.00	0.00	0.00	0.00
MATERIALES Y SUMINISTROS DE CONSUMO EN TRANSITO	0.00	0.00	0.00	0.00	0.00
BIENES MUEBLES EN TRANSITO	0.00	0.00	0.00	0.00	0.00
ALMACENES	0.00	0.00	0.00	0.00	0.00
ALMACEN DE MATERIALES Y SUMINISTROS DE CONSUMO	0.00	0.00	0.00	0.00	0.00
MATERIALES DE ADMINISTRACION, EMISION DE DOCUMENTOS Y ARTICULOS OFICIALES	0.00	0.00	0.00	0.00	0.00
ALIMENTOS Y UTENSILIOS	0.00	0.00	0.00	0.00	0.00
MATERIALES Y ARTICULOS DE CONSTRUCCION Y DE REPARACION	0.00	0.00	0.00	0.00	0.00
PRODUCTOS QUIMICOS, FARMACEUTICOS Y DE LABORATORIO	0.00	0.00	0.00	0.00	0.00
COMBUSTIBLES, LUBRICANTES Y ADITIVOS	0.00	0.00	0.00	0.00	0.00
VESTUARIO, BLANCOS, PRENDAS DE PROTECCION Y ARTICULOS DEPORTIVOS	0.00	0.00	0.00	0.00	0.00
MATERIALES Y SUMINISTROS DE SEGURIDAD	0.00	0.00	0.00	0.00	0.00
HERRAMIENTAS, REFACCIONES Y ACCESORIOS	0.00	0.00	0.00	0.00	0.00
MEINORES PARA CONSUMO					
Estimacion por Perdida o Deterioro de Activos Circulantes	0.00	0.00	0.00	0.00	0.00
ESTIMACIONES PARA CUENTAS INCOBRABLES POR DERECHOS A RECIBIR EFECTIVO O EQUIVALENTES	0.00	0.00	0.00	0.00	0.00
ESTIMACION PARA CUENTAS INCOBRABLES POR INVERSIONES FINANCIERAS A CP	0.00	0.00	0.00	0.00	0.00
ESTIMACION PARA CUENTAS INCOBRABLES POR COBRAR A CP	0.00	0.00	0.00	0.00	0.00
ESTIMACION PARA CUENTAS INCOBRABLES POR DELUORES DIVERSOS A CP	0.00	0.00	0.00	0.00	0.00

**Cuenta Pública 2018**  
**Presidencia Municipal de Progreso**  
**Estado Analítico del Activo**  
**Del 1 de Enero al 31 de Marzo del 2018**

CUENTA CONTABLE	SALDO INICIAL (\$)	CARGOS DEL PERIODO	ABONOS DEL PERIODO	SALDO FINAL (\$)	VARIACIONES DEL PERIODO
ESTIMACION PARA CUENTAS INCOBRABLES POR INGRESOS POR RECUPERAR A CP	0.00	0.00	0.00	0.00	0.00
ESTIMACION PARA CUENTAS INCOBRABLES POR PRESTAMOS OTORGADOS A CP	0.00	0.00	0.00	0.00	0.00
OTRAS ESTIMACIONES PARA CUENTAS INCOBRABLES POR DERECHOS A RECIBIR EFECTIVO O EQUIVALENTES	0.00	0.00	0.00	0.00	0.00
Estimación por Deterioro de Inventarios	0.00	0.00	0.00	0.00	0.00
ESTIMACION PARA CUENTAS INCOBRABLES POR ANTICIPO A PROVEEDORES POR ADQUISICION DE BIENES Y PRESTACION DE SERVICIOS A CP	0.00	0.00	0.00	0.00	0.00
ESTIMACION PARA CUENTAS INCOBRABLES POR ANTICIPO A PROVEEDORES POR ADQUISICION DE BIENES INMUEBLES, MUEBLES E INTANGIBLES A CP	0.00	0.00	0.00	0.00	0.00
ESTIMACION PARA CUENTAS INCOBRABLES POR ANTICIPO A CONTRATISTAS (OBRAS) A CP	0.00	0.00	0.00	0.00	0.00
ESTIMACION PARA CUENTAS INCOBRABLES POR OTROS DERECHOS A RECIBIR BIENES O SERVICIOS A CP	0.00	0.00	0.00	0.00	0.00
ESTIMACION POR PERDIDAS DE INVENTARIOS	0.00	0.00	0.00	0.00	0.00
ESTIMACION POR PERDIDAS DE MERCANCIAS PARA REVENTA	0.00	0.00	0.00	0.00	0.00
ESTIMACION POR PERDIDAS DE MERCANCIAS TERMINADAS	0.00	0.00	0.00	0.00	0.00
ESTIMACION POR PERDIDAS DE MERCANCIAS EN PROCESO DE ELABORACION	0.00	0.00	0.00	0.00	0.00
ESTIMACION POR PERDIDAS DE MATERIAS PRIMAS, MATERIALES Y SUMINISTROS PARA PRODUCCION	0.00	0.00	0.00	0.00	0.00
ESTIMACION POR PERDIDAS DE ALMACEN DE MATERIALES Y SUMINISTRO DE CONSUMO	0.00	0.00	0.00	0.00	0.00
OTROS ACTIVOS CIRCULANTES	0.00	0.00	0.00	0.00	0.00
VALORES EN GARANTIA	0.00	0.00	0.00	0.00	0.00
BONOS EN GARANTIA	0.00	0.00	0.00	0.00	0.00
OTROS VALORES EN GARANTIA	0.00	0.00	0.00	0.00	0.00
BIENES EN GARANTIA (EXCLUYE DEPOSITOS DE FONDOS)	0.06	0.00	0.00	0.06	0.00
BIENES INMUEBLES EN GARANTIA	0.06	0.00	0.00	0.06	0.00
BIENES MUEBLES EN GARANTIA	0.00	0.00	0.00	0.00	0.00
BIENES INTANGIBLES EN GARANTIA	0.00	0.00	0.00	0.00	0.00

clapub\_AnaliticoActivoCONMAC.rpt

Cuenta Pública 2018  
 Presidencia Municipal de Progreso  
 Estado Analítico del Activo  
 Del 1 de Enero al 31 de Marzo del 2018

CUENTA CONTABLE	SALDO INICIAL (SI)	CARGOS DEL PERIODO	ABONOS DEL PERIODO	SALDO FINAL (SF)	VARIACIONES DEL PERIODO
Bienes Derivados de Embargos, Decomisos, Aseguramientos y Dación en Pago	0.00	0.00	0.00	0.00	0.00
Mobiliario y Equipo de Administración, Derivado de Embargo, Decomisos, Aseguramiento y Dación en Pago	0.00	0.00	0.00	0.00	0.00
Mobiliario y Equipo Educativo, Recreativo, Derivados de Embargo, Decomisos, Aseguramiento y Dación en Pago	0.00	0.00	0.00	0.00	0.00
Equipo e Instrumental Médico y de Laboratorio, Derivados de Embargo, Decomisos, Aseguramiento y Dación en Pago	0.00	0.00	0.00	0.00	0.00
Equipo de Transporte, Derivados de Embargo, Decomisos, Aseguramiento y Dación en Pago	0.00	0.00	0.00	0.00	0.00
Equipo de Defensa y Seguridad, Derivado de Embargo, Decomisos, Aseguramiento y Dación en Pago	0.00	0.00	0.00	0.00	0.00
Maquinaria, Otros Equipos y Herramientas, Derivados de Embargo, Decomisos, Aseguramiento y Dación en Pago	0.00	0.00	0.00	0.00	0.00
Activos Biológicos, Derivados de Embargo, Decomisos, Aseguramiento y Dación en Pago	0.00	0.00	0.00	0.00	0.00
<b>ACTIVO NO CIRCULANTE</b>	<b>14,964,838.31</b>	<b>1,758,020.58</b>	<b>0.00</b>	<b>16,722,858.89</b>	<b>1,758,020.58</b>
INVERSIONES FINANCIERAS A LARGO PLAZO	0.00	0.00	0.00	0.00	0.00
DEPOSITOS A L.P. EN MONEDA NACIONAL	0.00	0.00	0.00	0.00	0.00
DEPOSITOS A L.P. EN MONEDA EXTRANJERA	0.00	0.00	0.00	0.00	0.00
TITULOS Y VALORES A LARGO PLAZO	0.00	0.00	0.00	0.00	0.00
BANOS	0.00	0.00	0.00	0.00	0.00
VALORES REPRESENTATIVOS DE LA DEUDA PÚBLICA	0.00	0.00	0.00	0.00	0.00
OBLIGACIONES NEGOCIABLES	0.00	0.00	0.00	0.00	0.00
OTROS VALORES	0.00	0.00	0.00	0.00	0.00
Fideicomisos, Mandatos y Contratos Análogos	0.00	0.00	0.00	0.00	0.00
FIDEICOMISOS, MANDATOS Y ANALOGOS DEL PODER EJECUTIVO	0.00	0.00	0.00	0.00	0.00

dtapub\_AnaliticoActivoCNVAC.rpt

**Cuenta Pública 2018**  
**Presidencia Municipal de Progreso**  
**Estado Analítico del Activo**  
**Del 1 de Enero al 31 de Marzo del 2018**

CUENTA CONTABLE	SALDO INICIAL (SI)	CARGOS DEL PERIODO	ABONOS DEL PERIODO	SALDO FINAL (SF)	VARIACIONES DEL PERIODO
FIDEICOMISOS, MANDATOS Y ANALOGOS DEL PODER LEGISLATIVO	0.00	0.00	0.00	0.00	0.00
FIDEICOMISOS, MANDATOS Y ANALOGOS DEL PODER JUDICIAL	0.00	0.00	0.00	0.00	0.00
FIDEICOMISOS, MANDATOS Y ANALOGOS PUBLICOS NO EMPRESARIALES Y NO FINANCIEROS	0.00	0.00	0.00	0.00	0.00
FIDEICOMISOS, MANDATOS Y ANALOGOS PUBLICOS EMPRESARIALES Y NO FINANCIEROS	0.00	0.00	0.00	0.00	0.00
FIDEICOMISOS, MANDATOS Y ANALOGOS PUBLICOS FINANCIEROS	0.00	0.00	0.00	0.00	0.00
FIDEICOMISOS, MANDATOS Y ANALOGOS DE ENTIDADES FEDERATIVAS	0.00	0.00	0.00	0.00	0.00
FIDEICOMISOS, MANDATOS Y ANALOGOS DE MUNICIPIOS	0.00	0.00	0.00	0.00	0.00
FIDEICOMISOS, MANDATOS Y ANALOGOS DE EMPRESAS PRIVADAS Y PARTICULARES	0.00	0.00	0.00	0.00	0.00
PARTICIPACIONES Y APORTACIONES DE CAPITAL EN EL SECTOR PUBLICO	0.00	0.00	0.00	0.00	0.00
PARTICIPACIONES Y APORTACIONES DE CAPITAL EN EL SECTOR PRIVADO	0.00	0.00	0.00	0.00	0.00
PARTICIPACIONES Y APORTACIONES DE CAPITAL EN EL SECTOR EXTERNO	0.00	0.00	0.00	0.00	0.00
DERECHOS A RECIBIR EFECTIVO O EQUIVALENTES A LARGO PLAZO	0.00	0.00	0.00	0.00	0.00
DOCUMENTOS POR COBRAR A LARGO PLAZO	0.00	0.00	0.00	0.00	0.00
DOCUMENTOS POR COBRAR A LP POR VENTA DE BIENES Y PRESTACION DE SERVICIOS	0.00	0.00	0.00	0.00	0.00
DOCUMENTOS POR COBRAR A LP POR VENTA DE BIENES INMUEBLES, MUEBLES E INTANGIBLES	0.00	0.00	0.00	0.00	0.00
OTROS DOCUMENTOS POR COBRAR A LP	0.00	0.00	0.00	0.00	0.00
DEUDORES DIVERSOS A LARGO PLAZO	0.00	0.00	0.00	0.00	0.00
DEUDORES MOROSOS A LP	0.00	0.00	0.00	0.00	0.00
OTROS DEUDORES DIVERSOS A LP	0.00	0.00	0.00	0.00	0.00
Ingresos por Recuperar a Largo Plazo	0.00	0.00	0.00	0.00	0.00
CONTRIBUCIONES GARANTIZADAS A LP	0.00	0.00	0.00	0.00	0.00
DEUDORES FISCALES EN PARCIALIDADES A LP	0.00	0.00	0.00	0.00	0.00

clapub\_AnaliticoActivoCCMNAc.rpt

**Cuenta Pública 2018**  
**Presidencia Municipal de Progreso**  
**Estado Analítico del Activo**  
**Del 1 de Enero al 31 de Marzo del 2018**

CUENTA CONTABLE	SALDO INICIAL (SI)	CARGOS DEL PERIODO	ABONOS DEL PERIODO	SALDO FINAL (SF)	VARIACIONES DEL PERIODO
CONTRIBUCIONES CON RESOLUCION JUDICIAL FISCAL DEFINITIVA A LP	0.00	0.00	0.00	0.00	0.00
OTRAS CONTRIBUCIONES A LP	0.00	0.00	0.00	0.00	0.00
PRESTAMOS OTORGADOS A LARGO PLAZO	0.00	0.00	0.00	0.00	0.00
PRESTAMOS OTORGADOS A LP AL SECTOR PÚBLICO	0.00	0.00	0.00	0.00	0.00
PRESTAMOS OTORGADOS A LP AL SECTOR PRIVADO	0.00	0.00	0.00	0.00	0.00
PRESTAMOS OTORGADOS A LP AL SECTOR EXTERNO	0.00	0.00	0.00	0.00	0.00
OTROS DERECHOS A RECIBIR EFECTIVO O EQUIVALENTES A LARGO PLAZO	0.00	0.00	0.00	0.00	0.00
BIENES INMUEBLES, INFRAESTRUCTURA Y CONSTRUCCIONES EN PROCESO	11,092,696.79	1,717,023.58	0.00	12,809,722.37	1,717,023.58
TERRENOS	672,822.87	0.00	0.00	672,822.87	0.00
TERRENOS	672,822.87	0.00	0.00	672,822.87	0.00
VIVIENDAS	0.00	0.00	0.00	0.00	0.00
Edificios no Habitationales	10,419,875.92	0.00	0.00	10,419,875.92	0.00
Edificios no Habitationales	10,419,875.92	0.00	0.00	10,419,875.92	0.00
INFRAESTRUCTURA	0.00	0.00	0.00	0.00	0.00
INFRAESTRUCTURA DE CARRETERAS	0.00	0.00	0.00	0.00	0.00
INFRAESTRUCTURA FERROVIARIA Y MULTIMODAL	0.00	0.00	0.00	0.00	0.00
INFRAESTRUCTURA PORTUARIA	0.00	0.00	0.00	0.00	0.00
INFRAESTRUCTURA AEROPORTUARIA	0.00	0.00	0.00	0.00	0.00
INFRAESTRUCTURA DE TELECOMUNICACIONES	0.00	0.00	0.00	0.00	0.00
INFRAESTRUCTURA DE AGUA POTABLE, SANEAMIENTO, HIDROAGRICOLA Y CONTROL DE INUNDACIONES	0.00	0.00	0.00	0.00	0.00
INFRAESTRUCTURA ELECTRICA	0.00	0.00	0.00	0.00	0.00
INFRAESTRUCTURA DE PRODUCCION DE HIDROCARBUROS	0.00	0.00	0.00	0.00	0.00
INFRAESTRUCTURA DE REFINACION, GAS Y PETROQUIMICA	0.00	0.00	0.00	0.00	0.00
CONSTRUCCIONES EN PROCESO EN BIENES DE DOMINIO PÚBLICO	0.00	1,717,023.58	0.00	1,717,023.58	1,717,023.58
EDIFICACION HABITACIONAL EN PROCESO	0.00	0.00	0.00	0.00	0.00
EDIFICACION NO HABITACIONAL EN PROCESO	0.00	297,183.58	0.00	297,183.58	297,183.58
EDIFICACION NO HABITACIONAL EN PROCESO	0.00	297,183.58	0.00	297,183.58	297,183.58

cdapub\_AnaliticoActivoCCINAC.rpt



**Cuenta Pública 2018**  
**Presidencia Municipal de Progreso**  
**Estado Analítico del Activo**  
**Del 1 de Enero al 31 de Marzo del 2018**

CUENTA CONTABLE	SALDO INICIAL (\$P)	CARGOS DEL PERIODO	ABONOS DEL PERIODO	SALDO FINAL (\$P)	VARIACIONES DEL PERIODO
CONSTRUCCION DE OBRAS PARA EL ABASTECIMIENTO DE AGUA, PETROLEO, GAS, ELECTRICIDAD Y TELECOMUNICACIONES EN PROCESO	0.00	0.00	0.00	0.00	0.00
DIVISION DE TERRENOS Y CONSTRUCCION DE OBRAS DE URBANIZACION EN PROCESO	0.00	0.00	0.00	0.00	0.00
CONSTRUCCION DE VIAS DE COMUNICACION EN PROCESO	0.00	1,419,840.00	0.00	1,419,840.00	1,419,840.00
CONSTRUCCION DE VIAS DE COMUNICACION EN PROCESO	0.00	1,419,840.00	0.00	1,419,840.00	1,419,840.00
OTRAS CONSTRUCCIONES DE INGENIERIA CIVIL U OBRA PESADA EN PROCESO	0.00	0.00	0.00	0.00	0.00
INSTALACIONES Y EQUIPAMIENTO EN CONSTRUCCIONES EN PROCESO	0.00	0.00	0.00	0.00	0.00
TRABAJOS DE ACABADOS EN EDIFICACIONES Y OTROS TRABAJOS ESPECIALIZADOS EN PROCESO	0.00	0.00	0.00	0.00	0.00
CONSTRUCCIONES EN PROCESO EN BIENES PROPIOS	0.00	0.00	0.00	0.00	0.00
EDIFICACION HABITACIONAL EN PROCESO	0.00	0.00	0.00	0.00	0.00
EDIFICACION NO HABITACIONAL EN PROCESO	0.00	0.00	0.00	0.00	0.00
CONSTRUCCION DE OBRAS PARA EL ABASTECIMIENTO DE AGUA, PETROLEO, GAS, ELECTRICIDAD Y TELECOMUNICACIONES EN PROCESO	0.00	0.00	0.00	0.00	0.00
DIVISION DE TERRENOS Y CONSTRUCCION DE OBRAS DE URBANIZACION	0.00	0.00	0.00	0.00	0.00
CONSTRUCCION DE VIAS DE COMUNICACION EN PROCESO	0.00	0.00	0.00	0.00	0.00
OTRAS CONSTRUCCIONES DE INGENIERIA CIVIL U OBRA PESADA EN PROCESO	0.00	0.00	0.00	0.00	0.00
INSTALACIONES Y EQUIPAMIENTO EN CONSTRUCCIONES EN PROCESO	0.00	0.00	0.00	0.00	0.00
TRABAJOS DE ACABADOS EN EDIFICACIONES Y OTROS TRABAJOS ESPECIALIZADOS EN PROCESO	0.00	0.00	0.00	0.00	0.00
OTROS BIENES INMUEBLES	0.00	0.00	0.00	0.00	0.00
BIENES MUEBLES	7,588,155.25	0.00	0.00	7,588,155.25	0.00
MOBILIARIO Y EQUIPO DE ADMINISTRACION	380,928.05	40,987.00	0.00	404,328.05	40,987.00
MUEBLES DE OFICINA Y ESTANTERIA	75,253.08	23,400.00	0.00	98,653.08	23,400.00
MUEBLES DE OFICINA Y ESTANTERIA	75,253.08	0.00	0.00	75,253.08	0.00
MUEBLES, EXCEPTO DE OFICINA Y ESTANTERIA	22,832.29	0.00	0.00	22,832.29	0.00
MUEBLES, EXCEPTO DE OFICINA Y ESTANTERIA	22,832.29	0.00	0.00	22,832.29	0.00

clapub\_AnaliticoActivoCCNAAC.rpt

**Cuenta Pública 2018**  
**Presidencia Municipal de Progreso**  
**Estado Analítico del Activo**  
**Del 1 de Enero al 31 de Marzo del 2018**

CUENTA CONTABLE	SALDO INICIAL (SI)	CARGOS DEL PERIODO	ABONOS DEL PERIODO	SALDO FINAL (SP)	VARIACIONES DEL PERIODO
EQUIPO DE COMPUTO Y DE TECNOLOGIAS DE LA INFORMACION	217,010.18	0.00	0.00	217,010.18	0.00
EQUIPO DE COMPUTO Y DE TECNOLOGIAS DE LA INFORMACION	217,010.18	0.00	0.00	217,010.18	0.00
OTROS MOBILIARIOS Y EQUIPOS DE ADMINISTRACION	65,732.50	23,400.00	0.00	89,132.50	23,400.00
OTROS MOBILIARIOS Y EQUIPOS DE ADMINISTRACION	65,732.50	23,400.00	0.00	89,132.50	23,400.00
MOBILIARIO Y EQUIPO EDUCACIONAL Y RECREATIVO	57,559.00	6,617.00	0.00	64,176.00	6,617.00
MOBILIARIO Y EQUIPO EDUCACIONAL Y RECREATIVO	57,559.00	6,617.00	0.00	64,176.00	6,617.00
EQUIPOS Y APARATOS AUDIOVISUALES	47,534.00	0.00	0.00	47,534.00	0.00
EQUIPOS Y APARATOS AUDIOVISUALES	47,534.00	0.00	0.00	47,534.00	0.00
AFARATOS DEPORTIVOS	47,534.00	0.00	0.00	47,534.00	0.00
AFARATOS DEPORTIVOS	47,534.00	0.00	0.00	47,534.00	0.00
CAMARAS FOTOGRAFICAS Y DE VIDEO	0.00	0.00	0.00	0.00	0.00
CAMARAS FOTOGRAFICAS Y DE VIDEO	0.00	0.00	0.00	0.00	0.00
CAMARAS FOTOGRAFICAS Y DE VIDEO	8,925.00	6,617.00	0.00	15,542.00	6,617.00
CAMARAS FOTOGRAFICAS Y DE VIDEO	8,925.00	6,617.00	0.00	15,542.00	6,617.00
OTRO MOBILIARIO Y EQUIPO EDUCACIONAL Y RECREATIVO	5,925.00	6,617.00	0.00	12,542.00	6,617.00
OTRO MOBILIARIO Y EQUIPO EDUCACIONAL Y RECREATIVO	5,925.00	6,617.00	0.00	12,542.00	6,617.00
EQUIPO E INSTRUMENTAL MEDICO Y DE LABORATORIO	0.00	0.00	0.00	0.00	0.00
EQUIPO E INSTRUMENTAL MEDICO Y DE LABORATORIO	0.00	0.00	0.00	0.00	0.00
EQUIPO MEDICO Y DE LABORATORIO	5,000.00	0.00	0.00	5,000.00	0.00
EQUIPO MEDICO Y DE LABORATORIO	5,000.00	0.00	0.00	5,000.00	0.00
INSTRUMENTAL MEDICO Y DE LABORATORIO	5,000.00	0.00	0.00	5,000.00	0.00
INSTRUMENTAL MEDICO Y DE LABORATORIO	5,000.00	0.00	0.00	5,000.00	0.00
Vehiculos y Equipo de Transporte:	0.00	0.00	0.00	0.00	0.00
Vehiculos y Equipo de Transporte:	0.00	0.00	0.00	0.00	0.00
AUTOMOVILES Y CAMIONES	6,583,242.20	0.00	0.00	6,583,242.20	0.00
AUTOMOVILES Y CAMIONES	6,583,242.20	0.00	0.00	6,583,242.20	0.00
AUTOMOVILES Y CAMIONES	6,584,742.20	0.00	0.00	6,584,742.20	0.00
AUTOMOVILES Y CAMIONES	6,584,742.20	0.00	0.00	6,584,742.20	0.00
CARROCERIAS Y REMOLQUES	18,500.00	0.00	0.00	18,500.00	0.00
CARROCERIAS Y REMOLQUES	18,500.00	0.00	0.00	18,500.00	0.00
CARROCERIAS Y REMOLQUES	18,500.00	0.00	0.00	18,500.00	0.00
CARROCERIAS Y REMOLQUES	18,500.00	0.00	0.00	18,500.00	0.00
EQUIPO AERODINAMICO	18,500.00	0.00	0.00	18,500.00	0.00
EQUIPO AERODINAMICO	18,500.00	0.00	0.00	18,500.00	0.00
EQUIPO FERROVIARIO	0.00	0.00	0.00	0.00	0.00
EQUIPO FERROVIARIO	0.00	0.00	0.00	0.00	0.00
EMBARCACIONES	0.00	0.00	0.00	0.00	0.00
EMBARCACIONES	0.00	0.00	0.00	0.00	0.00
OTROS EQUIPOS DE TRANSPORTE	0.00	0.00	0.00	0.00	0.00
OTROS EQUIPOS DE TRANSPORTE	0.00	0.00	0.00	0.00	0.00
EQUIPO DE DEFENSA Y SEGURIDAD	0.00	0.00	0.00	0.00	0.00
EQUIPO DE DEFENSA Y SEGURIDAD	0.00	0.00	0.00	0.00	0.00
EQUIPO DE DEFENSA Y SEGURIDAD	0.00	0.00	0.00	0.00	0.00
EQUIPO DE DEFENSA Y SEGURIDAD	0.00	0.00	0.00	0.00	0.00
MAQUINARIA, OTROS EQUIPOS Y HERRAMIENTAS	561,426.00	10,580.00	0.00	572,006.00	10,580.00
MAQUINARIA, OTROS EQUIPOS Y HERRAMIENTAS	561,426.00	10,580.00	0.00	572,006.00	10,580.00
MAQUINARIA Y EQUIPO AGROPECUARIO	0.00	0.00	0.00	0.00	0.00
MAQUINARIA Y EQUIPO AGROPECUARIO	0.00	0.00	0.00	0.00	0.00
MAQUINARIA Y EQUIPO INDUSTRIAL	0.00	0.00	0.00	0.00	0.00
MAQUINARIA Y EQUIPO INDUSTRIAL	0.00	0.00	0.00	0.00	0.00

clapub\_AnaliticoActivoCMAA.Crpt

**Cuenta Pública 2018**  
**Presidencia Municipal de Progreso**  
**Estado Analítico del Activo**  
**Del 1 de Enero al 31 de Marzo del 2018**

CUENTA CONTABLE	SALDO INICIAL (SI)	CARGOS DEL PERIODO	ABONOS DEL PERIODO	SALDO FINAL (SF)	VARIACIONES DEL PERIODO
MAQUINARIA Y EQUIPO DE CONSTRUCCIÓN	0.00	0.00	0.00	0.00	0.00
SISTEMAS DE AIRE ACONDICIONADO, CALEFACCIÓN Y DE REFRIGERACIÓN INDUSTRIAL Y COMERCIAL	198,045.80	0.00	0.00	198,045.80	0.00
SISTEMAS DE AIRE ACONDICIONADO, CALEFACCIÓN Y DE REFRIGERACIÓN INDUSTRIAL Y COMERCIAL	198,045.80	0.00	0.00	198,045.80	0.00
EQUIPO DE COMUNICACIÓN Y TELECOMUNICACIÓN	2,830.01	0.00	0.00	2,830.01	0.00
EQUIPO DE COMUNICACIÓN Y TELECOMUNICACIÓN	2,830.01	0.00	0.00	2,830.01	0.00
EQUIPOS DE GENERACIÓN ELÉCTRICA, APARATOS Y ACCESORIOS ELÉCTRICOS	0.00	0.00	0.00	0.00	0.00
HERRAMIENTAS Y MAQUINAS-HERRAMIENTA	0.00	0.00	0.00	0.00	0.00
OTROS EQUIPOS	302,550.19	10,860.00	0.00	373,530.19	10,960.00
OTROS EQUIPOS	302,550.19	10,860.00	0.00	373,530.19	10,960.00
COLECCIONES, OBRAS DE ARTE Y OBJETOS VALIOSOS	0.00	0.00	0.00	0.00	0.00
BIENES ARTÍSTICOS, CULTURALES Y CIENTÍFICOS	0.00	0.00	0.00	0.00	0.00
OBJETOS DE VALOR	0.00	0.00	0.00	0.00	0.00
ACTIVOS BIOLÓGICOS	0.00	0.00	0.00	0.00	0.00
BOVINOS	0.00	0.00	0.00	0.00	0.00
PORCINOS	0.00	0.00	0.00	0.00	0.00
AVES	0.00	0.00	0.00	0.00	0.00
OVINOS Y CAPRINOS	0.00	0.00	0.00	0.00	0.00
PECES Y ACUICULTURA	0.00	0.00	0.00	0.00	0.00
EQUINOS	0.00	0.00	0.00	0.00	0.00
ESPECIES MENORES Y DE ZOOLOGICO	0.00	0.00	0.00	0.00	0.00
ARBOLES Y PLANTAS	0.00	0.00	0.00	0.00	0.00
OTROS ACTIVOS BIOLÓGICOS	0.00	0.00	0.00	0.00	0.00
ACTIVOS INTANGIBLES	0.00	0.00	0.00	0.00	0.00
SOFTWARE	0.00	0.00	0.00	0.00	0.00
PATENTES, MARCAS Y DERECHOS	0.00	0.00	0.00	0.00	0.00
PATENTES	0.00	0.00	0.00	0.00	0.00
MARCAS	0.00	0.00	0.00	0.00	0.00
DERECHOS	0.00	0.00	0.00	0.00	0.00
CONCESIONES Y FRANQUICIAS	0.00	0.00	0.00	0.00	0.00

clapub\_AnaliticoActivoCCNAC.rpt

**Cuenta Pública 2018**  
**Presidencia Municipal de Progreso**  
**Estado Analítico del Activo**  
**Del 1 de Enero al 31 de Marzo del 2018**

CUENTA CONTABLE	SALDO INICIAL (SI)	CARGOS DEL PERIODO	ABONOS DEL PERIODO	SALDO FINAL (SF)	VARIACIONES DEL PERIODO
CONCESIONES	0.00	0.00	0.00	0.00	0.00
FRANQUICIAS	0.00	0.00	0.00	0.00	0.00
LICENCIAS	0.00	0.00	0.00	0.00	0.00
LICENCIAS INFORMATICAS E INTELECTUALES	0.00	0.00	0.00	0.00	0.00
LICENCIAS INDUSTRIALES, COMERCIALES Y OTRAS	0.00	0.00	0.00	0.00	0.00
OTROS ACTIVOS INTANGIBLES	0.00	0.00	0.00	0.00	0.00
Depreciación, Deterioro y Amortización Acumulada de Bienes	-3,716,215.73	0.00	0.00	-3,716,215.73	0.00
DEPRECIACION ACUMULADA DE BIENES INMUEBLES	-77,874.15	0.00	0.00	-77,874.15	0.00
DEPRECIACION ACUMULADA DE VIVIENDAS	0.00	0.00	0.00	0.00	0.00
DEPRECIACION ACUMULADA DE EDIFICIOS NO RESIDENCIALES	-77,874.15	0.00	0.00	-77,874.15	0.00
DEPRECIACION ACUMULADA DE EDIFICIOS NO RESIDENCIALES	-77,874.15	0.00	0.00	-77,874.15	0.00
DEPRECIACION ACUMULADA DE OTROS BIENES INMUEBLES	0.00	0.00	0.00	0.00	0.00
DEPRECIACION ACUMULADA DE INFRAESTRUCTURA	0.00	0.00	0.00	0.00	0.00
DEPRECIACION ACUMULADA DE INFRAESTRUCTURA DE CARRETERAS	0.00	0.00	0.00	0.00	0.00
DEPRECIACION ACUMULADA DE INFRAESTRUCTURA FERROVIARIA Y MULTIMODAL	0.00	0.00	0.00	0.00	0.00
DEPRECIACION ACUMULADA DE INFRAESTRUCTURA PORTUARIA	0.00	0.00	0.00	0.00	0.00
DEPRECIACION ACUMULADA DE INFRAESTRUCTURA AEROPORTUARIA	0.00	0.00	0.00	0.00	0.00
DEPRECIACION ACUMULADA DE INFRAESTRUCTURA DE TELECOMUNICACIONES	0.00	0.00	0.00	0.00	0.00
DEPRECIACION ACUMULADA DE INFRAESTRUCTURA DE AGUA POTABLE, SANEAMIENTO, HIDROAGRICOLA Y CONTROL DE INUNDACIONES	0.00	0.00	0.00	0.00	0.00
DEPRECIACION ACUMULADA DE INFRAESTRUCTURA ELÉCTRICA	0.00	0.00	0.00	0.00	0.00
DEPRECIACION ACUMULADA DE INFRAESTRUCTURA DE PRODUCCION DE HIDROCARBUROS	0.00	0.00	0.00	0.00	0.00
DEPRECIACION ACUMULADA DE INFRAESTRUCTURA DE REFINACION, GAS Y PETROQUIMICA	0.00	0.00	0.00	0.00	0.00
Depreciación Acumulada de Bienes Muebles	-3,638,341.58	0.00	0.00	-3,638,341.58	0.00
DEPRECIACION ACUMULADA DE MOBILIARIO Y EQUIPO DE ADMINISTRACION	-282,225.25	0.00	0.00	-282,225.25	0.00

clspub\_AnaliticoActivoCCMNAc.rpt

Cuenta Pública 2018  
Presidencia Municipal de Progreso  
Estado Analítico del Activo  
Del 1 de Enero al 31 de Marzo del 2018

CUENTA CONTABLE	SALDO INICIAL (\$I)	CARGOS DEL PERIODO	ABONOS DEL PERIODO	SALDO FINAL (\$F)	VARIACIONES DEL PERIODO
DEPRECIACIÓN ACUMULADA DE MOBILIARIO Y EQUIPO DE ADMINISTRACIÓN	-282,225.25	0.00	0.00	-282,225.25	0.00
DEPRECIACIÓN ACUMULADA DE MOBILIARIO Y EQUIPO EDUCACIONAL Y RECREATIVO	-48,307.20	0.00	0.00	-48,307.20	0.00
DEPRECIACIÓN ACUMULADA DE MOBILIARIO Y EQUIPO EDUCACIONAL Y RECREATIVO	-48,307.20	0.00	0.00	-48,307.20	0.00
DEPRECIACIÓN ACUMULADA DE EQUIPO E INSTRUMENTAL MÉDICO Y DE LABORATORIO	-1,500.00	0.00	0.00	-1,500.00	0.00
DEPRECIACIÓN ACUMULADA DE EQUIPO E INSTRUMENTAL MÉDICO Y DE LABORATORIO	-1,500.00	0.00	0.00	-1,500.00	0.00
DEPRECIACIÓN ACUMULADA DE EQUIPO DE TRANSPORTE	-2,975,849.51	0.00	0.00	-2,975,849.51	0.00
DEPRECIACIÓN ACUMULADA DE EQUIPO DE TRANSPORTE	-2,975,849.51	0.00	0.00	-2,975,849.51	0.00
DEPRECIACIÓN ACUMULADA DE EQUIPO DE DEFENSA Y SEGURIDAD	0.00	0.00	0.00	0.00	0.00
DEPRECIACIÓN ACUMULADA DE MAQUINARIA, OTRO EQUIPO Y HERRAMIENTAS	-330,459.62	0.00	0.00	-330,459.62	0.00
DEPRECIACIÓN ACUMULADA DE MAQUINARIA, OTRO EQUIPO Y HERRAMIENTAS	-330,459.62	0.00	0.00	-330,459.62	0.00
DETERIORO ACUMULADO DE ACTIVOS BIOLÓGICOS	0.00	0.00	0.00	0.00	0.00
DETERIORO ACUMULADO DE IROVINOS	0.00	0.00	0.00	0.00	0.00
DETERIORO ACUMULADO DE PORCINOS	0.00	0.00	0.00	0.00	0.00
DETERIORO ACUMULADO DE AVES	0.00	0.00	0.00	0.00	0.00
DETERIORO ACUMULADO DE DIVINOS Y CAPRINOS	0.00	0.00	0.00	0.00	0.00
DETERIORO ACUMULADO DE PECES Y ACUICULTURA	0.00	0.00	0.00	0.00	0.00
DETERIORO ACUMULADO DE EQUINOS	0.00	0.00	0.00	0.00	0.00
DETERIORO ACUMULADO DE ESPECIES MENORES Y DE ZOOLOGICO	0.00	0.00	0.00	0.00	0.00
DETERIORO ACUMULADO DE ÁRBOLES Y PLANTAS	0.00	0.00	0.00	0.00	0.00
DETERIORO ACUMULADO DE OTROS ACTIVOS BIOLÓGICOS	0.00	0.00	0.00	0.00	0.00
AMORTIZACIÓN ACUMULADA DE ACTIVOS INTANGIBLES	0.00	0.00	0.00	0.00	0.00
AMORTIZACIÓN ACUMULADAS DE SOFTWARE	0.00	0.00	0.00	0.00	0.00
AMORTIZACIÓN ACUMULADAS DE PATENTES, MARCAS Y DERECHOS	0.00	0.00	0.00	0.00	0.00
AMORTIZACIÓN ACUMULADAS DE CONCESIONES Y FINANCIAS	0.00	0.00	0.00	0.00	0.00

clapub\_AnaliticoActivoCCMAC.rpt

**Cuenta Pública 2018**  
**Presidencia Municipal de Progreso**  
**Estado Analítico del Activo**  
**Del 1 de Enero al 31 de Marzo del 2018**

CUENTA CONTABLE	SALDO INICIAL (SI)	CARGOS DEL PERIODO	ABONOS DEL PERIODO	SALDO FINAL (SF)	VARIACIONES DEL PERIODO
AMORTIZACIÓN ACUMULADAS DE LICENCIAS	0.00	0.00	0.00	0.00	0.00
AMORTIZACIÓN ACUMULADAS DE OTROS INTANGIBLES	0.00	0.00	0.00	0.00	0.00
ACTIVOS DIFERIDOS	0.00	0.00	0.00	0.00	0.00
ESTUDIOS, FORMULACION Y EVALUACION DE PROYECTOS	0.00	0.00	0.00	0.00	0.00
DERECHOS SOBRE BIENES EN RÉGIMEN DE ARRENDAMIENTO FINANCIERO	0.00	0.00	0.00	0.00	0.00
DERECHOS SOBRE BIENES EN RÉGIMEN DE ARRENDAMIENTO FINANCIERO NACIONALES	0.00	0.00	0.00	0.00	0.00
DERECHOS SOBRE BIENES EN RÉGIMEN DE ARRENDAMIENTO FINANCIERO INTERNACIONAL	0.00	0.00	0.00	0.00	0.00
GASTOS PAGADOS POR ADELANTADO A LARGO PLAZO	0.00	0.00	0.00	0.00	0.00
INTERESES ANTICIPADOS POR ARRENDAMIENTO FINANCIERO A L.P	0.00	0.00	0.00	0.00	0.00
ANTICIPOS A LARGO PLAZO	0.00	0.00	0.00	0.00	0.00
ANTICIPOS A PROVEEDORES POR ADQUISICIÓN DE BIENES Y PRESTACION DE SERVICIOS LP	0.00	0.00	0.00	0.00	0.00
ANTICIPOS A PROVEEDORES POR ADQUISICIÓN DE BIENES INMUEBLES Y MUEBLES A LP	0.00	0.00	0.00	0.00	0.00
ANTICIPOS A PROVEEDORES POR ADQUISICIÓN DE BIENES INTANGIBLES A LP	0.00	0.00	0.00	0.00	0.00
ANTICIPOS A CONTRATISTAS (OBRAS) A LP	0.00	0.00	0.00	0.00	0.00
BENEFICIOS AL RETIRO DE EMPLEADOS PAGADOS POR ADELANTADO	0.00	0.00	0.00	0.00	0.00
OTROS ACTIVOS DIFERIDOS	0.00	0.00	0.00	0.00	0.00
Estimación por Pérdida o Deterioro de Activos no Circulantes	0.00	0.00	0.00	0.00	0.00
Estimaciones por Pérdida de Cuentas Incoobrables de Documentos por Cobrar a Largo Plazo	0.00	0.00	0.00	0.00	0.00
ESTIMACIÓN PARA DIFERENCIAS DE COLOCACIONES A LP	0.00	0.00	0.00	0.00	0.00
ESTIMACIÓN PARA DIFERENCIAS DE TÍTULOS Y VALORES A LP	0.00	0.00	0.00	0.00	0.00
ESTIMACIÓN PARA DIFERENCIAS DE FIDEICOMISOS, MANDATOS Y ANALOGOS A LP	0.00	0.00	0.00	0.00	0.00
ESTIMACIÓN PARA DIFERENCIAS DE PARTICIPACIÓN Y AFORTACIONES DE CAPITAL LP	0.00	0.00	0.00	0.00	0.00
Estimaciones por Pérdida de Cuentas Incoobrables de Deudores Diversos por Cobrar a Largo Plazo	0.00	0.00	0.00	0.00	0.00

clapub\_AnaliticoActivoCONAOC.rpt

**Cuenta Pública 2018**  
**Presidencia Municipal de Progreso**  
**Estado Analítico del Activo**  
**Del 1 de Enero al 31 de Marzo del 2018**

CUENTA CONTABLE	SALDO INICIAL (\$)	CARGOS DEL PERIODO	ABOROS DEL PERIODO	SALDO FINAL (\$)	VARIACIONES DEL PERIODO
ESTIMACIONES PARA CUENTAS INCOBRABLES DE DOCUMENTOS POR COBRAR A LP POR VENTA DE BIENES Y PRESTACION DE SERVICIOS	0.00	0.00	0.00	0.00	0.00
ESTIMACIONES PARA CUENTAS INCOBRABLES DE DOCUMENTOS POR COBRAR A LP POR VENTA DE BIENES INMUEBLES, MUEBLES E INTANGIBLES	0.00	0.00	0.00	0.00	0.00
ESTIMACIONES PARA OTRAS CUENTAS INCOBRABLES DE DOCUMENTOS POR COBRAR A LP	0.00	0.00	0.00	0.00	0.00
Estimaciones por Pérdida de Cuentas Incobrables de Ingresos por Cobrar a Largo Plazo	0.00	0.00	0.00	0.00	0.00
ESTIMACIONES PARA CUENTAS INCOBRABLES DE DEUDORES MOROSOS	0.00	0.00	0.00	0.00	0.00
ESTIMACIONES PARA CUENTAS INCOBRABLES DE OTROS DEUDORES DIVERSOS	0.00	0.00	0.00	0.00	0.00
Eliminaciones por Pérdida de Cuentas Incobrables de Préstamos Otorgados a Largo Plazo	0.00	0.00	0.00	0.00	0.00
ESTIMACIONES PARA CUENTAS INCOBRABLES DE CONTRIBUCIONES GARANTIZADAS A LP	0.00	0.00	0.00	0.00	0.00
ESTIMACIONES PARA CUENTAS INCOBRABLES DE DEUDORES FISCALES EN PARCIALIDADES A LP	0.00	0.00	0.00	0.00	0.00
ESTIMACIONES PARA CUENTAS INCOBRABLES DE CONTRIBUCIONES CON RESOLUCION JUDICIAL FISCAL DEFINITIVA A LP	0.00	0.00	0.00	0.00	0.00
ESTIMACIONES PARA OTRAS CUENTAS INCOBRABLES DE CONTRIBUCIONES A LP	0.00	0.00	0.00	0.00	0.00
ESTIMACIONES PARA CUENTAS INCOBRABLES DE PRESTAMOS OTORGADOS A LARGO PLAZO	0.00	0.00	0.00	0.00	0.00
ESTIMACIONES PARA CUENTAS INCOBRABLES DE PRESTAMOS OTORGADOS A LP AL SECTOR PUBLICO	0.00	0.00	0.00	0.00	0.00
ESTIMACIONES PARA CUENTAS INCOBRABLES DE PRESTAMOS OTORGADOS A LP AL SECTOR PRIVADO	0.00	0.00	0.00	0.00	0.00
ESTIMACIONES PARA CUENTAS INCOBRABLES DE PRESTAMOS OTORGADOS A LP AL SECTOR EXTERNO	0.00	0.00	0.00	0.00	0.00
Estimaciones por Pérdida de Otras Cuentas Incobrables a Largo Plazo	0.00	0.00	0.00	0.00	0.00
OTROS ACTIVOS NO CIRCULANTES	0.00	0.00	0.00	0.00	0.00
BIENES EN CONCESION	0.00	0.00	0.00	0.00	0.00
TERRENOS EN CONCESION	0.00	0.00	0.00	0.00	0.00
VIVIENDAS EN CONCESION	0.00	0.00	0.00	0.00	0.00

**Cuenta Pública 2018**  
**Presidencia Municipal de Progreso**  
**Estado Analítico del Activo**  
**Del 1 de Enero al 31 de Marzo del 2018**

CUENTA CONTABLE	SALDO INICIAL (SI)	CARGOS DEL PERIODO	ABOROS DEL PERIODO	SALDO FINAL (SF)	VARIACIONES DEL PERIODO
EDIFICIOS NO RESIDENCIALES Y OTROS INMUEBLES EN CONCESION	0.00	0.00	0.00	0.00	0.00
INFRAESTRUCTURA EN CONCESION	0.00	0.00	0.00	0.00	0.00
MOBILIARIO Y EQUIPO DE ADMINISTRACION, EDUCACIONAL Y RECREATIVO EN CONCESION	0.00	0.00	0.00	0.00	0.00
EQUIPO E INSTRUMENTAL MEDICO Y DE LABORATORIO EN CONCESION	0.00	0.00	0.00	0.00	0.00
EQUIPO DE TRANSPORTE EN CONCESION	0.00	0.00	0.00	0.00	0.00
MAQUINARIA, OTRO EQUIPO Y HERRAMIENTAS EN CONCESION	0.00	0.00	0.00	0.00	0.00
ACTIVOS INTANGIBLES EN CONCESION	0.00	0.00	0.00	0.00	0.00
BIENES EN ARRENDAMIENTO FINANCIERO	0.00	0.00	0.00	0.00	0.00
TERRENOS EN ARRENDAMIENTO FINANCIERO	0.00	0.00	0.00	0.00	0.00
VIVIENDAS EN ARRENDAMIENTO FINANCIERO	0.00	0.00	0.00	0.00	0.00
EDIFICIOS NO RESIDENCIALES Y OTROS INMUEBLES EN ARRENDAMIENTO FINANCIERO	0.00	0.00	0.00	0.00	0.00
MOBILIARIO Y EQUIPO DE ADMINISTRACION, EDUCACIONAL Y RECREATIVO EN ARRENDAMIENTO FINANCIERO	0.00	0.00	0.00	0.00	0.00
EQUIPO E INSTRUMENTAL MEDICO Y DE LABORATORIO EN ARRENDAMIENTO FINANCIERO	0.00	0.00	0.00	0.00	0.00
EQUIPO DE TRANSPORTE EN ARRENDAMIENTO FINANCIERO	0.00	0.00	0.00	0.00	0.00
MAQUINARIA, OTRO EQUIPO Y HERRAMIENTAS EN ARRENDAMIENTO FINANCIERO	0.00	0.00	0.00	0.00	0.00
ACTIVOS INTANGIBLES EN ARRENDAMIENTO FINANCIERO	0.00	0.00	0.00	0.00	0.00
BIENES EN COMODATO	0.00	0.00	0.00	0.00	0.00
TERRENOS EN COMODATO	0.00	0.00	0.00	0.00	0.00
VIVIENDAS EN COMODATO	0.00	0.00	0.00	0.00	0.00
EDIFICIOS NO RESIDENCIALES Y OTROS INMUEBLES EN COMODATO	0.00	0.00	0.00	0.00	0.00
MOBILIARIO Y EQUIPO DE ADMINISTRACION, EDUCACIONAL Y RECREATIVO EN COMODATO	0.00	0.00	0.00	0.00	0.00
EQUIPO E INSTRUMENTAL MEDICO Y DE LABORATORIO EN COMODATO	0.00	0.00	0.00	0.00	0.00
EQUIPO DE TRANSPORTE EN COMODATO	0.00	0.00	0.00	0.00	0.00

cdapub\_AnaliticoactivoC/NAC.rpt



Cuenta Pública 2018  
 Presidencia Municipal de Progreso  
 Estado Analítico del Activo  
 Del 1 de Enero al 31 de Marzo del 2018

CUENTA CONTABLE	SALDO INICIAL (SI)	CARGOS DEL PERIODO	ABONOS DEL PERIODO	SALDO FINAL (SF)	VARIACIONES DEL PERIODO
MACQUINARIA, OTRO EQUIPO Y HERRAMIENTAS EN COMODATO	0.00	0.00	0.00	0.00	0.00
ACTIVOS INTANGIBLES EN COMODATO	0.00	0.00	0.00	0.00	0.00
<b>TOTAL DEL ACTIVO</b>	<b>22,285,602.97</b>	<b>36,285,500.90</b>	<b>24,608,079.40</b>	<b>32,963,024.47</b>	<b>10,677,421.50</b>

Bajo protesta de decir verdad declaramos que los Estados Financieros y sus notas, son razonablemente correctos y son responsabilidad del emisor.

\_\_\_\_\_  
 DRA. SELENE MARGARITA LUJO VÁZQUEZ

\_\_\_\_\_  
 ROBERTO GARCILLOS CAMACHO MONTALVO

\_\_\_\_\_  
 Zoila N. Ortiz F.L.  
 ZOILA NOHEMI ORTIZ FLORES

\_\_\_\_\_  
 LIC. JUAN JOSE GARCIA BALDERAS

\_\_\_\_\_  
 C.F. LORENA PATRICIA SALAS GONZALEZ

**Presidencia Municipal de Progreso**  
**Estado Analítico de la Deuda y Otros Pasivos**  
**Del 01 de Enero al 31 de Marzo de 2018**  
 Cifras en Pesos

	MONEDA DE CONTRATACION	INSTITUCIÓN O PAÍS ACREEDOR	SALDO INICIAL DEL PERIODO	SALDO FINAL DEL PERIODO
<b>DENOMINACIÓN DE LAS DEUDAS</b>				
<b>DEUDA PÚBLICA</b>				
<b>Corto Plazo</b>				
<b>Deuda Interna</b>				
Instituciones de Crédito				
Títulos y Valores				
Arrendamiento Financiero				
<b>Deuda Externa</b>				
Organismos Financieros Internacionales				
Deuda Bilateral				
Títulos y Valores				
Arrendamiento Financiero				
<b>Subtotal a Corto Plazo</b>				
<b>Largo Plazo</b>				
<b>Deuda Interna</b>				
Instituciones de Crédito				
Títulos y Valores				
Arrendamiento Financiero				
<b>Deuda Externa</b>				
Organismos Financieros Internacionales				
Deuda Bilateral				
Títulos y Valores				
Arrendamiento Financiero				
<b>Subtotal a Largo Plazo</b>				
<b>OTROS PASIVOS</b>				
211702214 RETENCION I.S.P.T.				
			\$573,927.00	\$114,018.00
cdapub_EstAnoDeudasYOtrosPasivo.rpt				

**Presidencia Municipal de Progreso**  
**Estado Analítico de la Deuda y Otros Pasivos**  
 Del 01 de Enero al 31 de Marzo de 2018  
 Cifras en Pesos

DENOMINACION DE LAS DEUDAS	SALDO INICIAL DEL PERIODO	SALDO FINAL DEL PERIODO
211702235 PRESTAMO CAJA DE AHORRO	90.00	1190,908.00
211702411 ISR	\$8,371.97	30.01
211702422 I/V.C	\$320,725.20	\$34,818.17
211208 PROVEEDORES POR PAGAR A CORTO PLAZO - DEPENDENCIAS EXTERNAS	951,287.00	50.00
211108 SERVICIOS PERSONALES POR PAGAR A CORTO PLAZO - EMPLEADOS	\$6,441.72	\$6,441.72
<b>Subtotal: OTROS PASIVOS</b>	<b>\$979,732.89</b>	<b>\$352,245.90</b>
<b>Total Deuda y Otros Pasivos</b>	<b>\$979,732.89</b>	<b>\$352,245.90</b>

Bajo protesta de decir verdad declaramos que los Estados Financieros y sus notas, son razonablemente correctos y son responsabilidad del emisor

\_\_\_\_\_  
 DRA. SELENE MARGARITA LUGO VÁZQUEZ

\_\_\_\_\_  
 ROBERTO GÁRLOS CAMACHO MONTALVO

*Zoila N. Ortiz Fl.*  
 \_\_\_\_\_  
 ZOILA NOHEMI ORTIZ FLORES

*[Signature]*  
 \_\_\_\_\_  
 LIC. JUAN JOSE GARCIA BALDERAS

*[Signature]*  
 \_\_\_\_\_  
 C.P. LORENA PATRICIA SALAS GONZALEZ

**MUNICIPIO DE PROGRESO COAHUILA**  
**NOTAS A LOS ESTADOS FINANCIEROS**  
**AVANCE DE GESTION FINANCIERA PRIMER TRIMESTRE**  
**EJERCICIO 2018**

hoja 1 de 8

## NOTAS DE DESGLOSE.

## I) Notas al Estado de Situación Financiera

## Activo

## ESF-01.- Efectivo y Equivalentes

## 1. Fondos revolventes para sufragar gastos menores.

## Tesorería

	Al 31 de Dic. de 2018	Al 31 de Dic. de 2017
\$	20,000.00	-
		\$ -
<b>Suma fondos revolventes</b>	<b>\$ 20,000.00</b>	<b>\$ -</b>

## Cuentas Bancarias

## Banorte Recursos Propios

## Scotiabank Inverlat Recursos Propios

## Scotiabank Inverlat Fondo de Infraestructura

## Scotiabank Inverlat Fondo de Fortalecimiento

## Scotiabank Inverlat Hidrocarburos

## Scotiabank Inverlat Participaciones (ramo 28)

## Scotiabank Inverlat Fondo Minero

\$	5,572.20	6,964.20
\$	632,720.45	818,602.02
\$	916,517.17	7,830.72
\$	182,393.88	8,112.44
\$	11,365,261.30	5,690,413.06
\$	1,996,195.42	741,284.15
\$	11,751.25	32,561.07

## Suma efectivo en Bancos

\$	15,110,411.67	7,305,767.66
----	---------------	--------------

## Total de Efectivo y Equivalentes

## Derechos a Recibir Efectivo y Equivalentes

## ESF 02.-No se tienen registradas Contribuciones por Cobrar.

## ESF.03.- Cuentas por Cobrar a Empleados

## Cuentas por cobrar por prestamos a empleados

## Subsidio para el empleo

\$	5,000.00	
\$	221,012.00	
\$	1,486.00	15,197.00

## Bienes Disponibles para su Transformación o Consumo (inventarios)

## ESF-04.-Esta nota no aplica por no manejar inventarios.

## ESF-05.-Esta nota no aplica por no manejar Almacén.

## ESF 06.- esta nota no aplica por no manejar inversiones financieras.

## ESF 07.- Esta nota no aplica por no manejar inversiones financieras.

## Bienes Muebles Inmuebles e intangibles.

## ESF-08

## Terrenos

## Edificación no Habitacional

## Muebles excepto de Oficina y Estantería

## Muebles de Oficina y Estantería

## Equipo de Computo y de Tecnologías de la Información

## Otros Mobiliarios y Equipos de Administración

## Equipos y aparatos audiovisuales

## Equipo medico y de laboratorio

## Camaras Fotográficas y de video

\$	672,822.87	672,822.87
\$	10,419,875.92	10,419,875.92
\$	22,932.29	22,932.29
\$	75,253.08	75,253.08
\$	217,010.18	217,010.18
\$	89,132.50	65,732.50
\$	47,634.00	47,634.00
\$	5,000.00	5,000.00
\$	16,542.00	9,925.00

**MUNICIPIO DE PROGRESO COAHUILA**  
**NOTAS A LOS ESTADOS FINANCIEROS**  
**AVANCE DE GESTION FINANCIERA PRIMER TRIMESTRE**  
**EJERCICIO 2018**

		<b>2 de 8</b>
Automoviles y Camiones	\$ 6,564,742.20	\$ 6,564,742.20
Carrocerías y Remolques	\$ 18,500.00	\$ 18,500.00
Sistemas de Aire Acondicionado y Calefacción	\$ 196,045.80	\$ 196,045.80
Equipo de Comunicación y Telecomunicación	\$ 2,830.01	\$ 2,830.01
otros Equipos	\$ 373,530.19	\$ 362,550.19
<b>Suma</b>	<b>\$ 18,721,851.04</b>	<b>\$ 18,680,854.04</b>

Los importes arriba expresados representan el monto original de la inversión.

En el ejercicio 2017 se aplicaron las depreciaciones al activo fijo, correspondientes al ejercicio.

Se aplicó a cada una de las partidas que componen el activo fijo los porcentajes de depreciación de acuerdo a las normativas emitidas por el CONAC, obteniendo las siguientes cifras:

Depreciación Acumulada Edificios no Residenciales	\$ 77,874.15
Depreciación Acumulada Mobiliario y Equipo de Administración	\$ 282,225.25
Depreciación Acumulada Mobiliario y Equipo Educativo	\$ 48,307.20
Depreciación Acumulada de Equipo e Instrumental Médico	\$ 1,500.00
Depreciación Acumulada de Automoviles y Camiones	\$ 2,975,849.51
Depreciación Acumulada de Maquinaria	\$ 330,459.62

Suma Depreciaciones \$ 3,716,215.73

Las depreciaciones correspondientes al actual ejercicio se calcularán al cierre del mismo.

**Activos Intangibles**

ESF 09.- El municipio no tiene registrados activos intangibles.

**Estimaciones y Deterioros.**

ESF 10.- No aplica en virtud de que el municipio no calcula este tipo de estimaciones.

**Otros Activos.**

ESF 11.- No aplica por no tener el municipio nada contabilizado en este concepto.

**Pasivo**

ESF 12.- No se tiene registrado ningún pasivo, ni se tiene contratada deuda pública.

ESF 13.- No aplica. El municipio no tiene recursos en Fondos de bienes de terceros en administración y/o en garantía a corto y largo plazo.

ESF 14.- No aplica por no tener el municipio pasivos diferidos.

**MUNICIPIO DE PROGRESO COAHUILA**  
**NOTAS A LOS ESTADOS FINANCIEROS**  
**AVANCE DE GESTION FINANCIERA PRIMER TRIMESTRE**  
**EJERCICIO 2018**

hoja 3 de 8

**II) Notas al Estado de Actividades****EA 1.- Ingresos de Gestión**

	Primer Trimestre 2018	Primer Trimestre 2017
Impuestos	\$ 604,488.95	\$ 674,193.96
Derechos	\$ 109,376.23	\$ 105,003.37
Productos	\$ 2,610.75	\$ 3,494.88
Aprovechamientos		
Ingresos de Gestión	<u>\$ 716,475.93</u>	<u>\$ 782,692.21</u>
Participaciones	\$ 5,572,121.46	\$ 5,356,238.30
Aportaciones	\$ 1,419,351.72	\$ 806,775.84
Convenios	\$ 8,204,305.24	\$ 9,646,194.00
Suma participaciones Aportaciones y convenios	<u>\$ 15,195,778.42</u>	<u>\$ 15,809,208.14</u>
<b>total Ingresos</b>	<u>\$ 15,912,254.35</u>	<u>\$ 16,591,900.35</u>

**EA 2.- otros Ingresos**

No se obtuvieron ingresos por este concepto.

**Gastos y Otras Pérdidas****EA 3.-**

Servicios Personales	\$ 2,539,315.00	\$ 2,046,756.00
Materiales y Suministros	\$ 507,428.74	\$ 450,295.08
Servicios Generales	\$ 1,067,244.72	\$ 876,256.25
Transferencias	\$ 498,567.40	\$ 733,156.65
Depreciaciones		
Inversión pública		
<b>Total Gastos y Otras Perdidas</b>	<u>\$ 4,612,555.86</u>	<u>\$ 4,106,463.98</u>

**III) Notas al Estado de Variación en la Hacienda Pública****EVHP 1.-**

Resultados del Ejercicio (Ahorro -Desahorro)	\$ 11,299,698.49	\$ 12,485,436.37
--	------------------	------------------

**EVHP 2.-****procedencia de los recursos que modificaron al patrimonio generado.**

Ingresos de Gestión	\$ 716,475.93	\$ 782,692.21
Participaciones y Aportaciones	\$ 15,195,778.42	\$ 15,809,208.14
Total Ingresos	\$ 15,912,254.35	\$ 16,591,900.35
Gastos y Otras Pérdidas	\$ 4,612,555.86	\$ 4,106,463.98
<b>variación en la hacienda Pública</b>	<u>\$ 11,299,698.49</u>	<u>\$ 12,485,436.37</u>

**MUNICIPIO DE PROGRESO COAHUILA**  
**NOTAS A LOS ESTADOS FINANCIEROS**  
**AVANCE DE GESTION FINANCIERA PRIMER TRIMESTRE**  
**EJERCICIO 2018**

hoja 4 de 8

	Al 31 de Marzo de 2018	AL 31 DE Dic. DE 2017
<b>IV) Notas al Estado de Flujos de Efectivo</b>		
<b>EFE 1.-</b>		
Efectivo en Bancos Tesoreria	\$ 15,110,411.67	\$ 7,305,767.66
<b>fondos revolventes</b>	\$ 20,000.00	\$ -
Inversiones Temporales		0
Fondos de Afectación específica		0
Depósitos de Fondos de Terceros y Otros		0
<b>Total de Efectivo y Equivalentes</b>	<u>\$ 15,130,411.67</u>	<u>\$ 7,305,767.66</u>
<b>EFE 2.-</b>	2018	2017
<b>Adquisiciones de Bienes</b>	En el Trimestre	en el trimestre
Bienes Inmuebles, Infraestructura y Construcciones	\$ 1,717,023.58	\$ 4,157,966.37
Bienes Muebles	\$ 40,997.00	
<b>Suma Adquisiciones</b>	<u>\$ 1,758,020.58</u>	<u>\$ 4,157,966.37</u>

**EFE 3.-**

Conciliación de los Flujos Netos de las actividades de operación y la cuenta de Ahorro /desahorro.

	Primer Trimestre DE 2018
Ahorro del periodo	\$ 11,299,698.49
Movimiento de partidas (o rubros) que no afectan el efectivo	
Depreciación y Amortización	
Incrementos en las provisiones	
aumento en cuentas por cobrar	<u>\$ 212,301.00</u>
<b>Ahorro neto</b>	<u>\$ 11,087,397.49</u>

**EA 4) Conciliación entre los Ingresos Presupuestarios y Contables**  
**correspondiente del 1 de Enero al 31 de Diciembre de 2018**

<b>1.- Ingresos Presupuestarios</b>	<u>\$ 15,912,254.35</u>
Mas	
<b>2.- Ingresos Contables no Presupuestales</b>	\$ -
Incremento por Variación de Inventarios	\$ -
Disminución del exceso de estimaciones por pérdida o deterioro u obsolescencia	\$ -
Disminución del exceso de provisiones	\$ -
Otros Ingresos y beneficios varios	\$ -

**MUNICIPIO DE PROGRESO COAHUILA**  
**NOTAS A LOS ESTADOS FINANCIEROS**  
**AVANCE DE GESTION FINANCIERA PRIMER TRIMESTRE**  
**EJERCICIO 2018**

hoja 5 de 8

Otros Ingresos y Beneficios Varios	\$ -
<b>3.- Menos Ingresos Presupuestarios no Contables</b>	<b>\$ -</b>
Productos de Capital	\$ -
Aprovechamientos Capital	\$ -
Ingresos derivados de financiamientos	\$ -
Otros Ingresos Presupuestarios no Contables	\$ -
<b>4.-Ingresos Contables (4=1+2-3)</b>	<b><u>\$ 15,912,254.35</u></b>

**Conciliación entre Egresos presupuestarios y los Gastos contables**  
**correspondiente del 1 de enero al 31 de marzo de 2018**

<b>1.- Total de Egresos (presupuestarios)</b>	<b>\$ 6,370,576.44</b>
<b>2.- Menos egresos presupuestarios no contables</b>	
Mobiliario y Equipo de Administración	
Mobiliario y Equipo educacional y recreativo	
Equipo e Instrumental médico y de laboratorio	
Vehículos y equipo de transporte	
Equipo de defensa y seguridad	
Maquinaria y otros equipos y herramientas	
Activos Biológicos	
Bienes Inmuebles	\$ 40,997.00
Activos Intangibles	
<b>Inversión Pública</b>	<b>\$ 1,717,023.58</b>
Acciones y participaciones de capital	
Compra de títulos y valores	
Inversiones en fideicomisos, mandatos y otros analogos	
Provisiones para contingencias	
Amortización d deuda pública	
Adeudos de ejercicios anteriores (ADEFAS)	
Otros egresos Presupuestarios no contables	
<b>3.- Más gastos contables no presupuestarios</b>	
depreciaciones, deterioros, obsolescencia, y	\$ -
amortizaciones	
Provisiones	
Disminución de inventarios	
Aumento por insuficiencia de provisiones	
Inversión Pública	\$ -
Otros Gastos Contables no Presupuetales	
<b>4.- Total gasto contable (4= 1-2+3)</b>	<b><u>\$ 4,612,555.86</u></b>



**MUNICIPIO DE PROGRESO COAHUILA**  
**NOTAS A LOS ESTADOS FINANCIEROS**  
**AVANCE DE GESTION FINANCIERA PRIMER TRIMESTRE**  
**EJERCICIO 2018**

HOJA 6 DE 8

**b) Notas de Memoria (Cuentas de Orden)**

Las únicas cuentas de orden que se manejan son las presupuestarias, de las cuales a continuación se presenta el detalle:

**Ingresos**

Los saldos que arrojan las cuentas de ingresos al final del periodo, son como sigue:

	saldo		cargos		abonos		saldo
<b>8.1.1 Ley de ingresos estimada</b>	inicial						final
8.1.2 Ley de Ingresos por ejecutar	\$	-	\$	15,912,214.35		27397300	\$ 11,485,085.65
8.1.4 Ley de Ingresos Devengada		0	\$	15,912,214.35	\$	15,912,214.35	\$ -
8.1.5 Ley de Ingresos Recaudada	\$	-		0	\$	15,912,214.35	\$ 15,912,214.35
<b>8.2 Presupuesto de Egresos</b>							
son como sigue:							
8.2.1 Presupuesto de Egresos Aprobado	\$	-	\$	-	\$	27,347,657.00	\$ 27,347,657.00
8.2.2 Presupuesto de Egresos por Ejercer	\$	-	\$	27,767,183.95	\$	17,498,075.10	\$ 10,269,108.85
8.2.3 Presupuesto de Egresos Modificado	\$	-	\$	253,025.66	\$	419,526.95	\$ 166,501.29
8.2.4 Presupuesto de Egresos Comprometido	\$	-	\$	17,245,049.44	\$	6,370,576.44	\$ 10,874,473.00
8.2.5 Presupuesto de Egresos Devengado	\$	-	\$	6,370,576.44	\$	6,370,576.44	\$ -
8.2.6 Presupuesto de Egresos Ejercido	\$	-	\$	6,370,576.44	\$	6,370,576.44	\$ -
8.2.7 Presupuesto de Egresos Pagado	\$	-	\$	6,370,576.44	\$	-	\$ 6,370,576.44

**MUNICIPIO DE PROGRESO COAHUILA**  
**NOTAS A LOS ESTADOS FINANCIEROS**  
**AVANCE DE GESTION FINANCIERA PRIMER TRIMESTRE**  
**EJERCICIO 2018**

HOJA 7 DE 8

**c) Notas de Gestión.**

El municipio de Progreso se encuentra localizado en la parte central del estado de Coahuila, cuenta con aproximadamente 3500 habitantes. Su actividad económica es básicamente agricultura y ganadería, cuenta también con mantos de carbón, los cuales son explotados mediante la actividad minera. Adicionalmente fueron encontrados yacimientos de gas natural y petróleo, de cuya explotación el municipio recibe ingresos.

En el artículo 158G de la Constitución Política del Estado Libre y Soberano del estado de Coahuila de Zaragoza, se reconoce como municipio el de Progreso.

La administración está a cargo del ayuntamiento, el cual constituye la autoridad máxima, y dispone de un órgano ejecutivo, a cargo del presidente municipal, quien es responsable ante el ayuntamiento mismo. Todo ello está regulado por el código municipal, código financiero y otros ordenamientos emanados de la Constitución Política del estado.

Consta además de un departamento de Tesorería, de Obras Públicas, DIF Municipal, Seguridad Pública, Desarrollo Social, Secretario de Ayuntamiento, Protección Civil y Cuerpo Edilicio.

El municipio tiene como Ingresos Impuestos, Derechos, Productos, Aprovechamientos, y Participaciones Sobre impuestos Federales básicamente.

Es causante como retenedor de Impuesto Sobre la Renta en pago de salarios y de Honorarios a Profesionistas, y causante del Impuesto Estatal sobre Nóminas.

Desde el ejercicio 2014, inició con la implantación del sistema de Contabilidad Gubernamental, apegándose a los lineamientos de la ley de la materia, así como a las normativas emitidas por el CONAC.

Los activos están registrados de acuerdo a su valor histórico, y en el ejercicio 2016 se inició la aplicación de depreciaciones, las cuales fueron calculadas de acuerdo a los porcentajes y vida útil sugeridas dentro de las normativas emitidas por el CONAC.

En los estados financieros no se reconocen los efectos de la inflación en el valor de los activos, así como tampoco los pasivos contingentes.

7.- El municipio no efectúa operaciones en moneda extranjera, ni tiene contraída Deuda Pública. El municipio no cuenta con un almacén, por lo cual no maneja inventarios.

El municipio liquida a sus empleados y trabajadores sueldos de acuerdo a su capacidad y responsabilidad, y otorga las prestaciones de acuerdo a la ley Federal del trabajo. Los empleados y trabajadores no están afiliados a ninguna institución de seguridad social, ni se está haciendo ninguna aportación para fondos de jubilación.

el municipio no ha formado ninguna provisión ni reserva.

**MUNICIPIO DE PROGRESO COAHUILA**  
**NOTAS A LOS ESTADOS FINANCIEROS**  
**AVANCE DE GESTION FINANCIERA PRIMER TRIMESTRE**  
**EJERCICIO 2018**

HOJA 8 DE 8

8.- Durante el primer trimestre de 2018 no se calculó de la depreciación de sus activos fijos. Este cálculo se lleva a cabo al cierre de cada ejercicio.

No ha realizado el municipio inversiones en valores durante el ejercicio 2017, ni cuenta con organismos descentralizados, ni de participación mayoritaria ni minoritaria.

9.- El municipio no tiene ningún fideicomiso contratado.

10.- durante el primer trimestre de 2018 no se tuvo una variación en la recaudación de impuestos, en relación con el mismo periodo del ejercicio anterior.

11.- El municipio no tiene contraída deuda pública.

12.- El municipio no ha realizado ninguna gestión que implique una calificación crediticia.

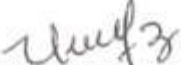
13.- se está procediendo a mejorar el control interno de acuerdo a la evaluación recibida por nuestro Auditor Externo.

14.- No se presenta la información financiera segmentada, ya que el municipio no tiene gran diversidad de actividades, sino únicamente las que le atañen como municipio.


15.- No se visualiza ningún acto ocurrido posteriormente al cierre del cuarto trimestre que afecte la información financiera presentada.

16.- Partes Relacionadas.- El municipio no ha realizado operaciones con partes relacionadas.

17.- Bajo protesta de decir verdad, declaramos que los estados financieros y sus notas, son razonablemente correctos, y son responsabilidad del emisor.

  
DRA. SELENE MARGARITA LUGO VÁZQUEZ  
Presidente Municipal

  
ROBERTO CARLOS CAMACHO MONTALVO  
Tesorero

  
LORENA PATRICIA SALAS GONZALEZ  
Contralor

  
LIC. JUÁN JOSÉ GARCÍA BALDERAS  
Síndico

  
ZOILA NOHEMI ORTIZ FLORES  
Comisionado de Hacienda

**Presidencia Municipal de Progreso**  
**TESORERIA MUNICIPAL**  
 Balanza de Comprobación  
 Del 1 de enero al 31 de marzo de 2018

Cuenta	Descripción	Saldo Inicial	Debe	Haber	Saldo Final
1	<b>ACTIVO</b>	<b>22,285,602.97</b>			<b>32,963,024.47</b>
11	ACTIVO CIRCULANTE	7,320,964.66	33,527,400.32	24,608,079.40	16,240,365.58
111	EFFECTIVO Y EQUIVALENTES	7,206,767.66	15,916,163.97	8,091,519.96	15,120,411.67
1111	EFFECTIVO	0.00	20,000.00	0.00	20,000.00
1112	BANCOS/TESORERIA	7,206,767.66	15,896,163.97	8,091,519.96	15,110,411.67
112	DERECHOS A RECIBIR EFFECTIVO O EQUIVALENTES	15,197.00	18,224,558.35	16,012,257.35	227,499.00
1122	CUENTAS POR COBRAR A CORTO PLAZO	0.00	15,195,778.42	15,195,778.42	0.00
1123	DEUDORES DIVERSOS POR COBRAR A CORTO PLAZO	15,197.00	14,344.00	23,055.00	6,486.00
1124	INGRESOS POR RECUPERAR A CORTO PLAZO	0.00	716,435.93	716,435.93	0.00
1125	PRESTAMOS OTORGADOS A CORTO PLAZO	0.00	298,000.00	76,988.00	221,012.00
113	DERECHOS A RECIBIR BIENES O SERVICIOS	0.00	1,386,758.00	504,302.09	882,455.91
1134	Anticipo a Contratistas por Obras Publicas a Corto Plazo	0.00	1,386,758.00	504,302.09	882,455.91
12	ACTIVO NO CIRCULANTE	14,964,638.31	1,758,020.58	0.00	16,722,658.89
123	BIENES INMUEBLES, INFRAESTRUCTURA Y CONSTRUCCIONES EN PROCESO	11,092,698.79	1,717,023.58	0.00	12,809,722.37
1231	TERRENOS	672,822.87	0.00	0.00	672,822.87
1233	Edificios no Habilitados	10,419,875.92	0.00	0.00	10,419,875.92
1235	CONSTRUCCIONES EN PROCESO EN BIENES DE DOMINIO PUBLICO	0.00	1,717,023.58	0.00	1,717,023.58
124	BIENES MUEBLES	7,868,155.25	40,997.00	0.00	7,829,152.25
1241	MOBILIARIO Y EQUIPO DE ADMINISTRACION	380,928.05	23,400.00	0.00	404,328.05
1242	MOBILIARIO Y EQUIPO EDUCACIONAL Y RECREATIVO	57,559.00	6,817.00	0.00	64,176.00
1243	EQUIPO E INSTRUMENTAL MEDICO Y DE LABORATORIO	5,000.00	0.00	0.00	5,000.00
1244	Veiculos y Equipo de Transporte	6,583,242.20	0.00	0.00	6,583,242.20
1246	MAQUINARIA, OTROS EQUIPOS Y HERRAMIENTAS	561,426.00	10,980.00	0.00	572,406.00
126	Depreciación, Detentore y Amortización Acumulada de Bienes	-3,716,215.73	0.00	0.00	-3,716,215.73
1261	DEPRECIACION ACUMULADA DE BIENES INMUEBLES	-77,874.15	0.00	0.00	-77,874.15
1263	Depreciación Acumulada de Bienes Muebles	-3,638,341.58	0.00	0.00	-3,638,341.58

Nivel 4

**Presidencia Municipal de Progreso**  
**TESORERIA MUNICIPAL**  
 Balanza de Comprobación  
 Del 1 de enero al 31 de marzo de 2018

Cuenta	Descripción	Saldo Inicial	Debe	Haber	Saldo Final	Nivel
2	PASIVO	970,732.89	8,847,100.14	8,228,613.15	352,245.90	4
21	PASIVO CIRCULANTE	970,732.89	8,847,100.14	8,228,613.15	352,245.90	
211	CUENTAS POR PAGAR A CORTO PLAZO	970,732.89	8,847,100.14	8,228,613.15	352,245.90	
2111	SERVICIOS PERSONALES POR PAGAR A CORTO PLAZO	6,441.72	1,977,774.00	1,977,774.00	6,441.72	
2112	PROVEEDORES POR PAGAR A CORTO PLAZO	61,267.00	1,657,506.62	1,596,239.62	0.00	
2113	CONTRATISTAS (OBRAS) POR PAGAR A CORTO PLAZO	0.00	2,593,914.54	2,593,914.54	0.00	
2115	TRANSFERENCIAS OTORGADAS POR PAGAR A CORTO PLAZO	0.00	432,217.02	432,217.02	0.00	
2117	RETENCIONES Y CONTRIBUCIONES POR PAGAR A CORTO PLAZO	903,024.17	1,857,687.96	1,300,467.97	345,004.18	
2119	OTRAS CUENTAS POR PAGAR A CORTO PLAZO	0.00	328,000.00	328,000.00	0.00	
3	HACIENDA PÚBLICA/ PATRIMONIO	21,314,870.00	4,616,305.86	15,912,214.35	32,610,778.57	
32	HACIENDA PÚBLICA (PATRIMONIO GENERADO)	21,314,870.00	4,616,305.86	15,912,214.35	32,610,778.57	
321	Resultado del Ejercicio (Ahorro/ Desahorro)	0.00	4,612,585.86	15,912,214.35	11,299,628.49	
321	Resultado del Ejercicio (Ahorro/ Desahorro)	0.00	4,612,585.86	15,912,214.35	11,299,628.49	
322	RESULTADOS DE EJERCICIOS ANTERIORES	64,424,583.63	0.00	0.00	64,424,583.63	
322	RESULTADOS DE EJERCICIOS ANTERIORES	64,424,583.63	0.00	0.00	64,424,583.63	
323	RECTIFICACIONES DE RESULTADOS DE EJERCICIOS ANTERIORES	-43,109,713.56	3,750.00	0.00	-43,113,463.56	
3231	CAMBIOS EN POLÍTICAS CONTABLES	-31,052,650.44	0.00	0.00	-31,052,650.44	
3232	CAMBIOS POR ERRORES CONTABLES	-12,057,063.11	3,750.00	0.00	-12,060,813.11	
4	INGRESOS Y OTROS BENEFICIOS	0.00	15,912,214.35	15,912,214.35	0.00	
41	INGRESOS DE GESTIÓN	0.00	716,435.93	716,435.93	0.00	
411	IMPUESTOS	0.00	604,448.95	604,448.95	0.00	
4112	IMPUESTOS SOBRE EL PATRIMONIO	0.00	553,132.28	553,132.28	0.00	
4117	ACCESORIOS DE IMPUESTOS	0.00	51,316.67	51,316.67	0.00	
414	DERECHOS	0.00	109,376.23	109,376.23	0.00	
4143	DERECHOS POR PRESTACION DE SERVICIOS	0.00	13,050.04	13,050.04	0.00	
4144	ACCESORIOS DE DERECHOS	0.00	1,688.19	1,688.19	0.00	

cl:\pub\_balanza\Firmas.rpt

**Presidencia Municipal de Progreso**  
**TESORERIA MUNICIPAL**  
 Balanza de Comprobación  
 Del 1 de enero al 31 de marzo de 2018

Cuenta	Descripción	Saldo Inicial	Debe	Haber	Saldo Final	Nivel
4149	OTROS DERECHOS	0.00	94,638.00	94,638.00	0.00	4
415	PRODUCTOS DE TIPO CORRIENTE	0.00	2,610.75	2,610.75	0.00	
4151	PRODUCTOS DERIVADOS DEL USO Y APROVECHAMIENTO DE BIENES NO SUJETOS A RÉGIMEN DE DOMINIO PÚBLICO	0.00	714.00	714.00	0.00	
4159	OTROS PRODUCTOS QUE GENERAN INGRESOS CORRIENTES	0.00	1,896.75	1,896.75	0.00	
42	PARTICIPACIONES, APORTACIONES, TRANSFERENCIAS, ASIGNACIONES, SUBSIDIOS Y OTRAS AYUDAS	0.00	15,195,778.42	15,195,778.42	0.00	
421	PARTICIPACIONES Y APORTACIONES	0.00	15,195,778.42	15,195,778.42	0.00	
4211	PARTICIPACIONES	0.00	5,572,121.46	5,572,121.46	0.00	
4212	APORTACIONES	0.00	1,419,351.72	1,419,351.72	0.00	
4213	CONVENIOS	0.00	8,204,305.24	8,204,305.24	0.00	
5	GASTOS Y OTRAS PÉRDIDAS	0.00	4,612,555.86	4,612,555.86	0.00	
51	GASTOS DE FUNCIONAMIENTO	0.00	4,113,988.46	4,113,988.46	0.00	
511	SERVICIOS PERSONALES	0.00	2,539,315.00	2,539,315.00	0.00	
5111	REMUNERACIONES AL PERSONAL DE CARÁCTER PERMANENTE	0.00	2,458,765.00	2,458,765.00	0.00	
5112	REMUNERACIONES AL PERSONAL DE CARÁCTER TRANSITORIO	0.00	80,550.00	80,550.00	0.00	
512	MATERIALES Y SUMINISTROS	0.00	507,428.74	507,428.74	0.00	
5121	MATERIALES DE ADMINISTRACIÓN, EMISIÓN DE DOCUMENTOS Y ARTÍCULOS OFICIALES	0.00	30,066.63	30,066.63	0.00	
5122	ALIMENTOS Y UTENSILIOS	0.00	47,986.42	47,986.42	0.00	
5123	MATERIAS PRIMAS Y MATERIALES DE PRODUCCIÓN Y COMERCIALIZACIÓN	0.00	440.00	440.00	0.00	
5124	MATERIALES Y ARTÍCULOS DE CONSTRUCCIÓN Y DE REPARACIÓN	0.00	4,774.57	4,774.57	0.00	
5125	PRODUCTOS QUÍMICOS, FARMACÉUTICOS Y DE LABORATORIO	0.00	2,661.53	2,661.53	0.00	
5126	COMBUSTIBLES, LUBRICANTES Y ADITIVOS	0.00	380,887.49	380,887.49	0.00	
5127	VESTUARIO, BLANCOS, PRENDAS DE PROTECCIÓN Y ARTÍCULOS DEPORTIVOS	0.00	3,918.74	3,918.74	0.00	
5129	HERRAMIENTAS, REFACCIONES Y ACCESORIOS MENORES	0.00	36,693.36	36,693.36	0.00	
513	SERVICIOS GENERALES	0.00	1,067,244.72	1,067,244.72	0.00	
5131	SERVICIOS BÁSICOS	0.00	762,686.99	762,686.99	0.00	

diagpub\_balanzafirmas.rpt

**Presidencia Municipal de Progreso**  
**TESORERIA MUNICIPAL**  
 Balanza de Comprobación  
 Del 1 de enero al 31 de marzo de 2018

Cuenta	Descripción	Saldo Inicial	Debe	Haber	Saldo Final	Nivel
5132	SERVICIOS DE ARRENDAMIENTO	0.00	1,740.00	1,740.00	0.00	4
5133	SERVICIOS PROFESIONALES, CIENTÍFICOS Y TÉCNICOS Y OTROS SERVICIOS	0.00	70,035.00	70,035.00	0.00	
5134	SERVICIOS FINANCIEROS, BANCARIOS Y COMERCIALES	0.00	7,516.80	7,516.80	0.00	
5135	SERVICIOS DE INSTALACIÓN, REPARACIÓN, MANTENIMIENTO Y CONSERVACIÓN	0.00	98,657.33	98,657.33	0.00	
5136	SERVICIOS DE COMUNICACIÓN SOCIAL Y PUBLICIDAD	0.00	41,726.04	41,726.04	0.00	
5137	SERVICIOS DE TRASLADO Y VIÁTICOS	0.00	64,666.86	64,666.86	0.00	
5138	SERVICIOS OFICIALES	0.00	928.00	928.00	0.00	
5139	OTROS SERVICIOS GENERALES	0.00	19,288.00	19,288.00	0.00	
52	TRANSFERENCIAS, ASIGNACIONES, SUBSIDIOS Y OTRAS AYUDAS	0.00	498,567.40	498,567.40	0.00	
523	SUBSIDIOS Y SUBVENCIÓNES	0.00	66,050.38	66,050.38	0.00	
5231	SUBSIDIOS	0.00	66,050.38	66,050.38	0.00	
524	AYUDAS SOCIALES	0.00	432,517.02	432,517.02	0.00	
5241	AYUDAS SOCIALES A PERSONAS	0.00	432,517.02	432,517.02	0.00	
<b>TOTAL GENERAL</b>			<b>\$69,273,677.11</b>	<b>\$69,273,677.11</b>		

D.F.A. SELENE MARGARITA LUGO VAZQUEZ

*[Handwritten Signature]*

Presidencia Municipal de Progreso  
**TESORERIA MUNICIPAL**  
 Balanza de Comprobación  
 Del 1 de enero al 31 de marzo de 2018

Cuenta	Descripción	Saldo Inicial	Debe	Haber	Saldo Final
5	CUENTAS DE ORDEN PRESUPUESTARIAS	0.00	123,596,717.07	123,596,717.07	0.00
81	LEY DE INGRESOS	0.00	59,221,728.70	59,221,728.70	0.00
811	LEY DE INGRESOS ESTIMADA	0.00	27,397,300.00	0.00	27,397,300.00
811-1	LEY DE INGRESOS ESTIMADA - IMPUESTOS	0.00	1,470,000.00	0.00	1,470,000.00
811-4	LEY DE INGRESOS ESTIMADA - DERECHOS:	0.00	186,300.00	0.00	186,300.00
811-5	LEY DE INGRESOS ESTIMADA - PRODUCTOS	0.00	11,000.00	0.00	11,000.00
811-8	LEY DE INGRESOS ESTIMADA - PARTICIPACIONES Y APORTACIONES	0.00	25,730,000.00	0.00	25,730,000.00
812	LEY DE INGRESOS POR EJECUTAR	0.00	15,912,214.35	27,397,300.00	11,485,085.65
812-1	LEY DE INGRESOS POR EJECUTAR - IMPUESTOS	0.00	604,448.95	1,470,000.00	865,551.05
812-4	LEY DE INGRESOS POR EJECUTAR - DERECHOS	0.00	109,376.23	186,300.00	76,923.77
812-5	LEY DE INGRESOS POR EJECUTAR - PRODUCTOS	0.00	2,610.75	11,000.00	8,389.25
812-8	LEY DE INGRESOS POR EJECUTAR - PARTICIPACIONES Y APORTACIONES	0.00	15,195,778.42	25,730,000.00	10,534,221.58
814	LEY DE INGRESOS DEVENGADA	0.00	15,912,214.35	15,912,214.35	0.00
814-1	LEY DE INGRESOS DEVENGADA - IMPUESTOS	0.00	604,448.95	604,448.95	0.00
814-4	LEY DE INGRESOS DEVENGADA - DERECHOS	0.00	109,376.23	109,376.23	0.00
814-5	LEY DE INGRESOS DEVENGADA - PRODUCTOS	0.00	2,610.75	2,610.75	0.00
814-8	LEY DE INGRESOS DEVENGADA - PARTICIPACIONES Y APORTACIONES	0.00	15,195,778.42	15,195,778.42	0.00
815	LEY DE INGRESOS RECAUDADA	0.00	0.00	15,912,214.35	15,912,214.35
815-1	LEY DE INGRESOS RECAUDADA - IMPUESTOS	0.00	0.00	604,448.95	604,448.95
815-4	LEY DE INGRESOS RECAUDADA - DERECHOS	0.00	0.00	109,376.23	109,376.23
815-5	LEY DE INGRESOS RECAUDADA - PRODUCTOS	0.00	0.00	2,610.75	2,610.75
815-8	LEY DE INGRESOS RECAUDADA - PARTICIPACIONES Y APORTACIONES	0.00	0.00	15,195,778.42	15,195,778.42
82	PRESUPUESTO DE EGRESOS	0.00	64,376,988.37	64,376,988.37	0.00
821	PRESUPUESTO DE EGRESOS APROBADO	0.00	0.00	27,347,657.00	27,347,657.00
821-10000	PRESUPUESTO DE EGRESOS APROBADO - SERVICIOS PERSONALES	0.00	0.00	13,413,788.00	13,413,788.00
821-20000	PRESUPUESTO DE EGRESOS APROBADO - MATERIALES Y SUMINISTROS	0.00	0.00	2,927,000.00	2,927,000.00

cl:\pub\_balanzaFirmas.rpt



**Presidencia Municipal de Progreso**  
**TESORERIA MUNICIPAL**  
 Balanza de Comprobación  
 Del 1 de enero al 31 de marzo de 2018

Cuenta	Descripción	Saldo Inicial	Debe	Haber	Saldo Final
821-30000	PRESUPUESTO DE EGRESOS APROBADO - SERVICIOS GENERALES	0.00	0.00	4,803,780.00	4,803,780.00
821-40000	PRESUPUESTO DE EGRESOS APROBADO - TRANSFERENCIAS, ASIGNACIONES, SUBSIDIOS Y OTRAS AYUDAS	0.00	0.00	3,690,292.00	3,690,292.00
821-60000	PRESUPUESTO DE EGRESOS APROBADO - INVERSION PÚBLICA	0.00	0.00	2,402,817.00	2,402,817.00
822	PRESUPUESTO DE EGRESOS POR EJERCER	0.00	27,767,183.95	17,488,075.10	10,269,108.85
822-10000	PRESUPUESTO DE EGRESOS POR EJERCER - SERVICIOS PERSONALES	0.00	13,413,788.00	13,413,788.00	0.00
822-20000	PRESUPUESTO DE EGRESOS POR EJERCER - MATERIALES Y SUMINISTROS	0.00	2,997,907.33	558,351.80	2,439,555.53
822-30000	PRESUPUESTO DE EGRESOS POR EJERCER - SERVICIOS GENERALES	0.00	5,173,746.60	1,207,628.32	3,966,120.28
822-40000	PRESUPUESTO DE EGRESOS POR EJERCER - TRANSFERENCIAS, ASIGNACIONES, SUBSIDIOS Y OTRAS AYUDAS	0.00	3,744,545.62	560,288.40	3,184,256.62
822-50000	PRESUPUESTO DE EGRESOS POR EJERCER - BIENES MUEBLES, INMUEBLES E INTANGIBLES	0.00	34,380.00	40,997.00	-6,617.00
822-60000	PRESUPUESTO DE EGRESOS POR EJERCER - INVERSION PÚBLICA	0.00	2,402,817.00	1,717,023.58	685,793.42
823	PRESUPUESTO MODIFICADO	0.00	253,025.66	419,526.95	166,501.29
823-20000	PRESUPUESTO MODIFICADO - MATERIALES Y SUMINISTROS	0.00	50,823.06	80,907.33	9,084.27
823-30000	PRESUPUESTO MODIFICADO - SERVICIOS GENERALES	0.00	140,381.60	269,886.80	129,505.00
823-40000	PRESUPUESTO MODIFICADO - TRANSFERENCIAS, ASIGNACIONES, SUBSIDIOS Y OTRAS AYUDAS	0.00	61,721.00	54,253.02	-7,467.98
823-50000	PRESUPUESTO MODIFICADO - BIENES MUEBLES, INMUEBLES E INTANGIBLES	0.00	0.00	34,380.00	34,380.00
824	PRESUPUESTO DE EGRESOS COMPROMETIDO	0.00	17,245,049.44	6,370,576.44	10,874,473.00
824-10000	PRESUPUESTO DE EGRESOS COMPROMETIDO - SERVICIOS PERSONALES	0.00	13,413,788.00	2,538,315.00	10,874,473.00
824-20000	PRESUPUESTO DE EGRESOS COMPROMETIDO - MATERIALES Y SUMINISTROS	0.00	507,428.74	507,428.74	0.00
824-30000	PRESUPUESTO DE EGRESOS COMPROMETIDO - SERVICIOS GENERALES	0.00	1,067,244.72	1,067,244.72	0.00
824-40000	PRESUPUESTO DE EGRESOS COMPROMETIDO - TRANSFERENCIAS, ASIGNACIONES, SUBSIDIOS Y OTRAS AYUDAS	0.00	498,567.40	498,567.40	0.00
824-50000	PRESUPUESTO DE EGRESOS COMPROMETIDO - BIENES MUEBLES, INMUEBLES E INTANGIBLES	0.00	40,997.00	40,997.00	0.00
824-60000	PRESUPUESTO DE EGRESOS COMPROMETIDO - INVERSION PÚBLICA	0.00	1,717,023.58	1,717,023.58	0.00
825	PRESUPUESTO DE EGRESOS DEVENGADO	0.00	6,370,576.44	6,370,576.44	0.00
825-10000	PRESUPUESTO DE EGRESOS DEVENGADO - SERVICIOS PERSONALES	0.00	2,539,315.00	2,539,315.00	0.00

cl:pub\_balanzaFirmas.rpt

**Presidencia Municipal de Progreso**  
**TESORERIA MUNICIPAL**  
 Balanza de Comprobación  
 Del 1 de enero al 31 de marzo de 2018

Cuenta	Descripción	Saldo Inicial	Debe	Haber	Saldo Final	Nivel
825-20000	PRESUPUESTO DE EGRESOS DEVENGADO - MATERIALES Y SUMINISTROS	0.00	507,428.74	507,428.74	0.00	4
825-30000	PRESUPUESTO DE EGRESOS DEVENGADO - SERVICIOS GENERALES	0.00	1,067,244.72	1,067,244.72	0.00	4
825-40000	PRESUPUESTO DE EGRESOS DEVENGADO - TRANSFERENCIAS, ASIGNACIONES, SUBSIDIOS Y OTRAS AYUDAS	0.00	498,567.40	498,567.40	0.00	4
825-50000	PRESUPUESTO DE EGRESOS DEVENGADO - BIENES MUEBLES, INMUEBLES E INTANGIBLES	0.00	40,997.00	40,997.00	0.00	4
825-60000	PRESUPUESTO DE EGRESOS DEVENGADO - INVERSION PUBLICA	0.00	1,717,023.58	1,717,023.58	0.00	4
<b>826</b>	<b>PRESUPUESTO DE EGRESOS EJERCIDO</b>	<b>0.00</b>	<b>6,370,576.44</b>	<b>6,370,576.44</b>	<b>0.00</b>	
826-10000	PRESUPUESTO DE EGRESOS EJERCIDO - SERVICIOS PERSONALES	0.00	2,539,315.00	2,539,315.00	0.00	4
826-20000	PRESUPUESTO DE EGRESOS EJERCIDO - MATERIALES Y SUMINISTROS	0.00	507,428.74	507,428.74	0.00	4
826-30000	PRESUPUESTO DE EGRESOS EJERCIDO - SERVICIOS GENERALES	0.00	1,067,244.72	1,067,244.72	0.00	4
826-40000	PRESUPUESTO DE EGRESOS EJERCIDO - TRANSFERENCIAS, ASIGNACIONES, SUBSIDIOS Y OTRAS AYUDAS	0.00	498,567.40	498,567.40	0.00	4
826-50000	PRESUPUESTO DE EGRESOS EJERCIDO - BIENES MUEBLES, INMUEBLES E INTANGIBLES	0.00	40,997.00	40,997.00	0.00	4
826-60000	PRESUPUESTO DE EGRESOS EJERCIDO - INVERSION PUBLICA	0.00	1,717,023.58	1,717,023.58	0.00	4
<b>827</b>	<b>PRESUPUESTO DE EGRESOS PAGADO</b>	<b>0.00</b>	<b>6,370,576.44</b>	<b>0.00</b>	<b>6,370,576.44</b>	
827-10000	PRESUPUESTO DE EGRESOS PAGADO - SERVICIOS PERSONALES	0.00	2,539,315.00	0.00	2,539,315.00	4
827-20000	PRESUPUESTO DE EGRESOS PAGADO - MATERIALES Y SUMINISTROS	0.00	507,428.74	0.00	507,428.74	4
827-30000	PRESUPUESTO DE EGRESOS PAGADO - SERVICIOS GENERALES	0.00	1,067,244.72	0.00	1,067,244.72	4
827-40000	PRESUPUESTO DE EGRESOS PAGADO - TRANSFERENCIAS, ASIGNACIONES, SUBSIDIOS Y OTRAS AYUDAS	0.00	498,567.40	0.00	498,567.40	4
827-50000	PRESUPUESTO DE EGRESOS PAGADO - BIENES MUEBLES, INMUEBLES E INTANGIBLES	0.00	40,997.00	0.00	40,997.00	4
827-60000	PRESUPUESTO DE EGRESOS PAGADO - INVERSION PUBLICA	0.00	1,717,023.58	0.00	1,717,023.58	4
	<b>TOTAL GENERAL</b>		<b><u>\$133,596,717.07</u></b>	<b><u>\$133,596,717.07</u></b>		

clapub\_balanzaFirmas.rpt

Presidencia Municipal de Progreso  
TESORERIA MUNICIPAL  
Balanza de Comprobación  
Del 1 de enero al 31 de marzo de 2018

Cuentas	Descripción	Saldo Inicial	Debe	Haber	Saldo Final
---------	-------------	---------------	------	-------	-------------

Nivel: 4

*[Handwritten Signature]*  
Dña. SELENE MARGARITA LUJO VAZQUEZ

Presidencia Municipal de Progreso  
Estado de Situación Financiera  
Al 30 de Junio de 2018

Concepto	2018	%	Año	2017	%	Concepto	2018	%	Año	2017	%
<b>ACTIVO</b>						<b>PASIVO</b>					
<b>ACTIVO CIRCULANTE</b>						<b>PASIVO CIRCULANTE</b>					
EFFECTIVO Y EQUIVALENTES	24 521 965.12	50		2 205 787.66	0	CUENTAS POR PAGAR A CORTO PLAZO	666 541.26	100		970 732.69	0
FONDOS FIJOS DE CALA	30 000.00	0		0.00	0	SERVICIOS PERSONALES POR PAGAR A CORTO PLAZO	6 441.72	0		6 441.72	0
BANCOS TESORERIA	24 891 955.12	50		7 205 787.66	0	SERVICIOS PERSONALES POR PAGAR A CORTO PLAZO - EMPLÉADOS	6 441.72	0		6 441.72	0
BANCOS MONEDA NACIONAL	24 891 955.12	50		2 205 787.66	0	SERVICIOS PERSONALES POR PAGAR A CORTO PLAZO - OTROS	0.00	0		0.00	0
DEBECHOS A RECIBIR EFFECTIVO O EQUIVALENTES	292 262.00	0		15 187.00	0	SERVICIOS PERSONALES POR PAGAR A CORTO PLAZO - DEPARTAMENTOS	0.00	0		0.00	0
CUENTAS POR COBRAR A CORTO PLAZO	0.00	0		0.00	0	PROVEEDORES POR PAGAR A CORTO PLAZO	0.00	0		61 267.00	0
OTRAS CUENTAS POR COBRAR	0.00	0		0.00	0	PROVEEDORES POR PAGAR A CORTO PLAZO - DEPENDENCIA EXTERNA	0.00	0		61 267.00	0
DEBECHOS DIVERSOS POR COBRAR A CORTO PLAZO	6 486.00	0		15 187.00	0	PROVEEDORES POR PAGAR A CORTO PLAZO - EMPLEADOS	0.00	0		0.00	0
OTROS DEBECHOS DIVERSOS POR COBRAR A CP	6 486.00	0		15 187.00	0	PROVEEDORES POR PAGAR A CORTO PLAZO - OTROS	0.00	0		0.00	0
IMPRESOS POR RECUPERAR A CORTO PLAZO	0.00	0		0.00	0	PROVEEDORES POR PAGAR A CORTO PLAZO - PRESTADORES DE SERVICIO	0.00	0		0.00	0
CONTRIBUCIONES POR COBRAR	0.00	0		0.00	0	PROVEEDORES POR PAGAR A CORTO PLAZO - PRENSA	0.00	0		0.00	0
PRODUCTOS POR COBRAR	0.00	0		0.00	0	CONTRATISTAS (OBRAS) POR PAGAR A CORTO PLAZO	0.00	0		0.00	0
PRESTAMOS OTORGADOS A CORTO PLAZO	290 596.00	0		0.00	0	CONTRATISTAS (SERVICIOS) POR PAGAR A CORTO PLAZO	0.00	0		0.00	0
PRESTAMOS OTORGADOS A CP AL SECTOR PUBLICO	290 596.00	0		0.00	0	CONTRATISTAS (OBRAS) POR PAGAR A CORTO PLAZO - PROVEEDORES	0.00	0		0.00	0
DEBECHOS A RECIBIR BIENES O SERVICIOS	1 071 202.06	2		0.00	0	TRANSFERENCIAS OTORGADAS POR PAGAR A CORTO PLAZO	0.00	0		0.00	0
Antigua a Constitutas por Casas Pálidas a Casa Muar	1 071 202.06	2		0.00	0	TRANSFERENCIAS OTORGADAS POR PAGAR A CORTO PLAZO - APORTOS	0.00	0		0.00	0
AUMENTO A CONTRATISTAS POR OBRA PUBLICA EN BIENES DE DOMINIO PUBLICO	1 071 202.06	2		0.00	0	TRANSFERENCIAS OTORGADAS POR PAGAR A CORTO PLAZO - DEPENDENCIAS EXTERNAS	0.00	0		0.00	0
TOTAL DE ACTIVO CIRCULANTE	\$24 296 129.20	53		\$7 226 584.86	9	TRANSFERENCIAS OTORGADAS POR PAGAR A CORTO PLAZO - EMPLEADOS	0.00	0		0.00	0
<b>ACTIVO NO CIRCULANTE</b>						TRANSFERENCIAS OTORGADAS POR PAGAR A CORTO PLAZO - PRESTADORES DE SERVICIO	0.00	0		0.00	0
BIENES INMUEBLES, INFRAESTRUCTURA Y CONSTRUCCIONES EN PROCESO	19 124 416.45	39		11 092 698.79	0	TRANSFERENCIAS OTORGADAS POR PAGAR A CORTO PLAZO - PROVEEDORES	0.00	0		0.00	0
TERRENOS	672 422.87	1		672 422.87	0	RENTAS Y CONTRIBUCIONES POR PAGAR A CORTO PLAZO	660 199.66	99		323 024.17	0
Edificios no habitacionales	10 416 675.52	21		10 416 675.52	0	RENTAS Y CONTRIBUCIONES POR PAGAR A CORTO PLAZO - CIA ADJAL RESENCIONES Y CONTRIBUCIONES POR PAGAR A CORTO PLAZO	0.00	0		0.00	0
CONSTRUCCIONES EN PROCESO EN BIENES DE DOMINIO PUBLICO	7 257 228.57	14		0.00	0	OTRAS CUENTAS POR PAGAR A CORTO PLAZO	0.00	0		0.00	0
EDIFICACION NO HABITACIONAL EN PROCESO	328 684.57	0		0.00	0	OTRAS CUENTAS POR PAGAR A CORTO PLAZO	0.00	0		0.00	0
CONSTRUCCION DE MAS DE COMUNICACION EN PROCESO	6 928 600.00	14		0.00	0		0.00	0		0.00	0
CONSTRUCCIONES EN PROCESO EN BIENES PROPIOS	703 960.69	1		0.00	0		0.00	0		0.00	0
EDIFICACION HABITACIONAL EN PROCESO	0.00	0		0.00	0		0.00	0		0.00	0

clapub\_balance horizontal\_comparativo-CONAC.rpt

Presidencia Municipal de Progreso  
Estado de Situación Financiera  
Al 30 de Junio de 2018

Concepto	2018	% Año	2017	%	Concepto	2018	% Año	2017	%
EFECTUACION NO HABITACIONAL EN PROCESO	703,980.66	1	0.00	0	OTROS PAGOS A CORTO PLAZO	0.00	0	0.00	0
BENEFICIOS	7,507,547.25	15	7,598,155.25	0	INGRESOS POR CLASIFICAR	0.00	0	0.00	0
MOBILIARIO Y EQUIPO DE ADMINISTRACION	413,327.65	0	380,028.05	0	TOTAL DEL PASIVO CIRCULANTE	\$666,641.28	100	\$970,732.89	9
MARQUES DE OFICINA Y ESTANTERIA	75,253.08	0	75,253.08	0	TOTAL DEL PASIVO	0	0	0	0
MARQUES EXCEPTO DE OFICINA Y ESTANTERIA	31,521.29	0	22,932.25	0	HACIENDA PUBLICA/PATRIMONIO	0	0	0	0
EQUIPO DE COMPUTO Y DE TECNOLOGIAS DE LA INFORMACION	217,016.18	0	217,016.18	0	HACIENDA PUBLICA/PATRIMONIO GENERADO	0	0	0	0
OTROS MOBILIARIOS Y EQUIPOS DE ADMINISTRACION	88,132.90	0	85,773.56	0	(Pasado del ejercicio anterior) Pasivo	27,422,323.71	96	2,361,580.79	0
MOBILIARIO Y EQUIPO EDUCACIONAL Y RECREATIVO	80,577.00	0	57,529.00	0	RECURSOS DE EJERCICIOS ANTERIORES	64,424,583.53	132	62,002,659.84	0
EQUIPOS Y APARATOS AUDIOVISUALES	64,026.00	0	47,634.00	0	RECTIFICACIONES DE RESULTADOS DE EJERCICIOS	-43,113,483.55	-88	-43,109,713.56	0
CAMARAS FOTOGRAFICAS Y DE VIDEO	16,547.00	0	9,925.00	0	ANTERIORES	-37,052,650.44	-63	-31,052,650.44	0
EQUIPO E INSTRUMENTAL MEDICO Y DE LABORATORIO	5,000.00	0	5,000.00	0	CAMBIOS EN POLITICAS CONTABLES	-17,080,813.11	-34	-12,057,280.19	0
EQUIPO MEDICO Y DE LABORATORIO	5,000.00	0	5,000.00	0	TOTAL DE HACIENDA PUBLICA/PATRIMONIO GENERADO	\$48,732,646.79	100	\$71,314,870.68	0
Veiculos y Equipo de Transporte	6,580,342.20	13	6,580,342.20	0	TOTAL HACIENDA PUBLICA/PATRIMONIO	\$48,732,646.79	100	\$71,314,870.68	0
AUTOMOVILES Y CAMIONES	6,584,742.20	13	6,584,742.20	0	TOTAL DEL PASIVO Y HACIENDA PUBLICA / PATRIMONIO	\$48,400,287.17	100	\$72,286,602.87	0
CARROCIERAS Y REMOLQUES	18,500.00	0	18,500.00	0					
SISTEMAS DE AIRE ACONDICIONADO, CALEFACCION Y DE REFRIGERACION INDUSTRIAL Y DOMESTICA	599,000.00	1	961,426.00	0					
REFRIGERACION INDUSTRIAL Y DOMESTICA	213,445.90	0	198,046.80	0					
OTROS EQUIPOS	2,800.01	0	2,800.01	0					
Depreciación, Deterioro y Amortización Acumulada de Bienes	-3,716,213.73	-7	-3,716,213.73	0					
DEPRECIACION ACUMULADA DE BIENES MATERIALES	-2,787,874.15	-6	-2,787,874.15	0					
DEPRECIACION ACUMULADA DE EDIFICIOS NO RESIDENCIALES	-27,874.15	-0	-27,874.15	0					
Depreciación Acumulada de Bienes Muebles	-3,628,341.59	-7	-3,628,341.59	0					
DEPRECIACION ACUMULADA DE MOBILIARIO Y EQUIPO DE ADMINISTRACION	-282,225.25	-0	-282,225.25	0					
DEPRECIACION ACUMULADA DE MOBILIARIO Y EQUIPO EDUCACIONAL Y RECREATIVO	-48,307.20	-0	-48,307.20	0					
DEPRECIACION ACUMULADA DE EQUIPO E INSTRUMENTAL MEDICO Y DE LABORATORIO	-1,530.00	0	-1,500.00	0					
DEPRECIACION ACUMULADA DE EQUIPO DE TRANSPORTE Y HERMANERIAS	-2,975,849.51	-6	-2,975,849.51	0					
DEPRECIACION ACUMULADA DE MAQUINARIA, OTRO EQUIPO Y HERMANERIAS	-330,459.62	-0	-330,459.62	0					
TOTAL DE ACTIVO NO CIRCULANTE	\$21,190,482.87	46	\$14,944,628.31	6					
TOTAL DEL ACTIVO	\$48,400,287.17	100	\$72,286,602.87	0					

chapub\_balanza-horizontal\_comparativo-CONAC.rpt

Presidencia Municipal de Progreso  
Estado de Situación Financiera  
Al 30 de Junio de 2018

Bajo protesta de decir verdad declaramos que los Estados Financieros y sus notas, son razonablemente correctos y son responsabilidad del emisor.

DRA. SELENE MARGARITA LUGO VAZQUEZ

ROBERTO CARLOS CAMACHO MONTALVO

ZOLA NOHEMI ORTIZ FLORES

LIC. JUAN JOSE GARCIA BALDERAS

C.P. CORENA PATRICIA SALAS GONZALEZ

**Presidencia Municipal de Progreso**  
**ESTADO DE ACTIVIDADES**  
 Del 1 de Abril al 30 de Junio de 2018

	2018		2017	
	2018	2018	2017	2017
<b>INGRESOS Y OTROS BENEFICIOS</b>				
<b>INGRESOS DE GESTION</b>	<b>489,816.68</b>	<b>8.27%</b>	<b>100,798.63</b>	<b>0.11%</b>
<b>IMPUESTOS</b>	<b>434,346.17</b>	<b>8.88%</b>	<b>81,888.39</b>	<b>0.89%</b>
IMPUESTOS SOBRE LOS INGRESOS	0.00	0.00%	0.00	0.00%
IMPUESTOS SOBRE EL PATRIMONIO	306,315.33	0.25%	63,297.18	0.06%
IMPUESTOS SOBRE LA PRODUCCION, EL CONSUMO Y LAS TRANSACCIONES	0.00	0.00%	0.00	0.00%
IMPUESTOS AL COMERCIO EXTERIOR	0.00	0.00%	0.00	0.00%
IMPUESTOS SOBRE NOMINAS Y ASIMILABLES	0.00	0.00%	0.00	0.00%
IMPUESTOS ECOLOGICOS	0.00	0.00%	0.00	0.00%
ACCESORIOS DE IMPUESTOS	128,030.84	0.10%	18,598.21	0.02%
OTROS IMPUESTOS	0.00	0.00%	0.00	0.00%
CUOTAS Y APORTACIONES DE SEGURIDAD SOCIAL	0.00	0.00%	0.00	0.00%
AFORTACIONES PARA FONDOS DE VIVIENDA	0.00	0.00%	0.00	0.00%
CUOTAS PARA EL SEGURO SOCIAL	0.00	0.00%	0.00	0.00%
CUOTAS DE AHORRO PARA EL RETIRO	0.00	0.00%	0.00	0.00%
ACCESORIOS DE CUOTAS Y APORTACIONES DE SEGURIDAD SOCIAL	0.00	0.00%	0.00	0.00%
OTRAS CUOTAS Y APORTACIONES PARA LA SEGURIDAD SOCIAL	0.00	0.00%	0.00	0.00%
CONTRIBUCIONES DE MEJORAS	0.00	0.00%	0.00	0.00%
CONTRIBUCIONES DE MEJORAS POR OBRAS PUBLICAS	0.00	0.00%	0.00	0.00%
<b>DERECHOS</b>	<b>20,713.99</b>	<b>0.44%</b>	<b>23,085.84</b>	<b>0.24%</b>
DERECHOS POR EL USO, GOCE, APROVECHAMIENTO O EXPLOTACION DE BIENES DE DOMINIO PUBLICO	0.00	0.00%	0.00	0.00%
DERECHOS A LOS HIDROCARBUROS	0.00	0.00%	0.00	0.00%
DERECHOS POR PRESTACION DE SERVICIOS	19,675.96	0.02%	6,785.61	0.01%
ACCESORIOS DE DERECHOS	0.00	0.00%	2,302.73	0.00%
OTROS DERECHOS	1,038.00	0.00%	13,998.60	0.01%
<b>PRODUCTOS DE TIPO CORRIENTE</b>	<b>4,450.49</b>	<b>0.00%</b>	<b>4,828.70</b>	<b>0.00%</b>
PRODUCTOS DERIVADOS DEL USO Y APROVECHAMIENTO DE BIENES NO SUJETOS A REGIMEN DE DOMINIO PUBLICO	0.00	0.00%	0.00	0.00%
ENAJENACION DE BIENES MUEBLES NO SUJETOS A SER INVENTARIADOS	0.00	0.00%	0.00	0.00%
ACCESORIOS DE PRODUCTOS	0.00	0.00%	0.00	0.00%
OTROS PRODUCTOS QUE GENERAN INGRESOS CORRIENTES	4,450.49	0.00%	4,828.70	0.00%
<b>APROVECHAMIENTOS DE TIPO CORRIENTE</b>	<b>0.00</b>	<b>0.00%</b>	<b>0.00</b>	<b>0.00%</b>
INCENTIVOS DERIVADOS DE LA COLABORACION FISCAL	0.00	0.00%	0.00	0.00%
MULTAS	0.00	0.00%	0.00	0.00%
INDENIZACIONES	0.00	0.00%	0.00	0.00%
REINTEGROS	0.00	0.00%	0.00	0.00%
APROVECHAMIENTOS PROVENIENTES DE OBRAS PUBLICAS	0.00	0.00%	0.00	0.00%
APROVECHAMIENTOS POR PARTICIPACIONES DERIVADAS DE LA APLICACION DE LEYES	0.00	0.00%	0.00	0.00%
APROVECHAMIENTOS POR APORTACIONES Y COOPERACIONES	0.00	0.00%	0.00	0.00%
ACCESORIOS DE APROVECHAMIENTOS	0.00	0.00%	0.00	0.00%
OTROS APROVECHAMIENTOS	0.00	0.00%	0.00	0.00%
<b>INGRESOS POR VENTA DE BIENES Y SERVICIOS</b>	<b>0.00</b>	<b>0.00%</b>	<b>0.00</b>	<b>0.00%</b>
INGRESOS POR VENTA DE MERCANCIAS	0.00	0.00%	0.00	0.00%
INGRESOS POR VENTA DE BIENES Y SERVICIOS PRODUCIDOS EN ESTABLECIMIENTOS DEL GOBIERNO	0.00	0.00%	0.00	0.00%
INGRESOS POR VENTA DE BIENES Y SERVICIOS DE ORGANISMOS DESCENTRALIZADOS	0.00	0.00%	0.00	0.00%
INGRESOS DE OPERACION DE ENTIDADES PARAESTATALES EMPRESARIALES Y NO FINANCIERAS	0.00	0.00%	0.00	0.00%
INGRESOS NO COMPRENDIDOS EN LAS FRACCIONES DE LA LEY DE INGRESOS CAUSADOS EN EJERCICIOS FISCALES ANTERIORES PENDIENTES DE LIQUIDACION O PAGO	0.00	0.00%	0.00	0.00%
IMPUESTOS NO COMPRENDIDOS EN LAS FRACCIONES DE LA LEY DE INGRESOS CAUSADOS EN EJERCICIOS FISCALES ANTERIORES PENDIENTES DE LIQUIDACION O PAGO	0.00	0.00%	0.00	0.00%
CONTRIBUCIONES DE MEJORAS, DERECHOS, PRODUCTOS Y APROVECHAMIENTOS NO COMPRENDIDOS EN LAS FRACCIONES DE LA LEY DE INGRESOS CAUSADOS EN EJERCICIOS FISCALES ANTERIORES PENDIENTES DE LIQUIDACION O PAGO	0.00	0.00%	0.00	0.00%

**Presidencia Municipal de Progreso**  
ESTADO DE ACTIVIDADES  
Del 1 de Abril al 30 de Junio de 2018

NIVEL 4

	2018	2018	2017	2017
<b>PARTICIPACIONES, APORTACIONES, TRANSFERENCIAS, ASIGNACIONES, SUBSIDIOS Y OTRAS AYUDAS</b>	<b>20,987,269.01</b>	<b>17.34%</b>	<b>17,292,907.84</b>	<b>17.19%</b>
PARTICIPACIONES Y APORTACIONES	20,987,269.01	17.34%	17,292,907.84	17.19%
PARTICIPACIONES	6,334,377.64	3.15%	5,389,407.00	5.39%
APORTACIONES	1,807,595.37	1.47%	806,775.84	0.80%
CONVENIOS	12,815,296.00	18.42%	11,096,725.00	11.03%
TRANSFERENCIAS, ASIGNACIONES, SUBSIDIOS Y OTRAS AYUDAS	0.00	0.00%	0.00	0.00%
TRANSFERENCIAS INTERNAS Y ASIGNACIONES DEL SECTOR PUBLICO	0.00	0.00%	0.00	0.00%
TRANSFERENCIAS DEL SECTOR PUBLICO	0.00	0.00%	0.00	0.00%
SUBSIDIOS Y SUBVENCIONES	0.00	0.00%	0.00	0.00%
AYUDAS SOCIALES	0.00	0.00%	0.00	0.00%
PENSIONES Y JUBILACIONES	0.00	0.00%	0.00	0.00%
TRANSFERENCIAS DEL EXTERIOR	0.00	0.00%	0.00	0.00%
OTROS INGRESOS Y BENEFICIOS	0.00	0.00%	0.00	0.00%
INGRESOS FINANCIEROS	0.00	0.00%	0.00	0.00%
INTERESES GANADOS DE VALORES, CREDITOS, BONOS Y OTROS	0.00	0.00%	0.00	0.00%
INTERESES GANADOS DE VALORES, CREDITOS, BONOS Y OTROS	0.00	0.00%	0.00	0.00%
OTROS INGRESOS FINANCIEROS	0.00	0.00%	0.00	0.00%
INCREMENTO POR VARIACION DE INVENTARIOS	0.00	0.00%	0.00	0.00%
INCREMENTO POR VARIACION DE INVENTARIOS DE MERCANCIAS PARA VENTA	0.00	0.00%	0.00	0.00%
INCREMENTO POR VARIACION DE INVENTARIOS DE MERCANCIAS TERMINADAS	0.00	0.00%	0.00	0.00%
INCREMENTO POR VARIACION DE INVENTARIOS DE MERCANCIAS EN PROCESO DE ELABORACION	0.00	0.00%	0.00	0.00%
INCREMENTO POR VARIACION DE INVENTARIOS DE MATERIAS PRIMAS, MATERIALES Y SUMINISTROS PARA PRODUCCION	0.00	0.00%	0.00	0.00%
INCREMENTO POR VARIACION DE ALMACEN DE MATERIAS PRIMAS, MATERIALES Y SUMINISTROS DE CONSUMO	0.00	0.00%	0.00	0.00%
DISMINUCION DEL EXCESO DE ESTIMACIONES POR PERDIDA O DETERIORO U OBSOLESCENCIA	0.00	0.00%	0.00	0.00%
DISMINUCION DE ESTIMACIONES POR PERDIDAS O DETERIORO DE ACTIVOS NO CIRCULANTES POR EXCESO	0.00	0.00%	0.00	0.00%
DISMINUCION DEL EXCESO DE PROVISIONES	0.00	0.00%	0.00	0.00%
DISMINUCION DEL EXCESO EN PROVISIONES	0.00	0.00%	0.00	0.00%
DISMINUCION DE PROVISIONES A LARGO PLAZO POR EXCESO	0.00	0.00%	0.00	0.00%
OTROS INGRESOS	0.00	0.00%	0.00	0.00%
OTROS INGRESOS DE EJERCICIOS ANTERIORES	0.00	0.00%	0.00	0.00%
BONIFICACIONES Y DESCUENTOS OBTENIDOS	0.00	0.00%	0.00	0.00%
DIFERENCIAS DE CAMBIO POSITIVA EN EFECTIVO Y EQUIVALENTES	0.00	0.00%	0.00	0.00%
DIFERENCIAS DE COTIZACION POSITIVA EN VALORES NEGOCIABLES	0.00	0.00%	0.00	0.00%
RESULTADO POSITIVO POR POSICION MONETARIA	0.00	0.00%	0.00	0.00%
OTROS INGRESOS VARIOS	0.00	0.00%	0.00	0.00%
INGRESOS EXTRAORDINARIOS (BAJA)	0.00	0.00%	0.00	0.00%
OTROS INGRESOS Y BENEFICIOS VARIOS	0.00	0.00%	0.00	0.00%
OTROS INGRESOS DE EJERCICIOS ANTERIORES	0.00	0.00%	0.00	0.00%
BONIFICACIONES Y DESCUENTOS OBTENIDOS	0.00	0.00%	0.00	0.00%
DIFERENCIAS POR TIPO DE CAMBIO A FAVOR EN EFECTIVO Y EQUIVALENTES	0.00	0.00%	0.00	0.00%
DIFERENCIAS DE COTIZACIONES A FAVOR EN VALORES NEGOCIABLES	0.00	0.00%	0.00	0.00%
RESULTADO POR POSICION MONETARIA	0.00	0.00%	0.00	0.00%
UTILIDADES POR PARTICIPACION PATRIMONIAL	0.00	0.00%	0.00	0.00%
OTROS INGRESOS Y BENEFICIOS VARIOS	0.00	0.00%	0.00	0.00%
<b>TOTAL DE INGRESOS OTROS BENEFICIOS</b>	<b>\$21,416,779.66</b>		<b>\$17,402,705.87</b>	
<b>GASTOS Y OTRAS PERDIDAS</b>				
GASTOS DE FUNCIONAMIENTO	4,516,822.12	2.47%	3,814,833.88	3.79%



**Presidencia Municipal de Progreso**  
**ESTADO DE ACTIVIDADES**  
 Del 1 de Abril al 30 de Junio de 2018

NIVEL 4

	2018	2018	2017	2017
SERVICIOS PERSONALES	2,837,374.46	2.06%	2,022,209.90	2.91%
REMUNERACIONES AL PERSONAL DE CARACTER PERMANENTE	2,418,551.85	1.91%	1,913,245.00	1.92%
REMUNERACIONES AL PERSONAL DE CARACTER TRANSITORIO	96,660.00	0.08%	69,960.00	0.07%
REMUNERACIONES ADICIONALES Y ESPECIALES	22,162.56	0.02%	39,000.00	0.04%
SEGURIDAD SOCIAL	0.00	0.00%	0.00	0.00%
OTRAS PRESTACIONES SOCIALES Y ECONOMICAS	0.00	0.00%	0.00	0.00%
PAGO DE ESTIMULOS A SERVIDORES PUBLICOS	0.00	0.00%	0.00	0.00%
PAGO DE ESTIMULOS A SERVIDORES PUBLICOS (BAJA)	0.00	0.00%	0.00	0.00%
IMPUESTOS SOBRE NOMINAS Y OTROS QUE SE DERIVEN DE UNA RELACION LABORAL	0.00	0.00%	0.00	0.00%
MATERIALES Y SUMINISTROS	817,863.36	0.61%	641,861.35	0.64%
MATERIALES DE ADMINISTRACION, EMISION DE DOCUMENTOS Y ARTICULOS OFICIALES	106,062.07	0.01%	37,272.55	0.04%
ALIMENTOS Y UTENSILIOS	77,872.39	0.06%	5,752.60	0.01%
MATERIAS PRIMAS Y MATERIALES DE PRODUCCION Y COMERCIALIZACION	357.00	0.00%	0.00	0.00%
MATERIALES Y ARTICULOS DE CONSTRUCCION Y DE REPARACION	73,044.90	0.06%	12,181.83	0.01%
PRODUCTOS QUIMICOS, FARMACEUTICOS Y DE LABORATORIO	43,189.92	0.04%	29,752.28	0.03%
COMBUSTIBLES, LUBRICANTES Y ADITIVOS	479,482.77	0.39%	538,391.69	0.53%
VESTUARIO, BLANCOS, PRENDAS DE PROTECCION Y ARTICULOS DEPORTIVOS	11,047.40	0.01%	6,400.00	0.01%
MATERIALES Y SUMINISTROS PARA SEGURIDAD	0.00	0.00%	0.00	0.00%
HERRAMIENTAS, REFACCIONES Y ACCESORIOS MENORES	29,786.01	0.02%	14,101.58	0.01%
SERVICIOS GENERALES	1,101,304.30	0.84%	1,160,737.88	1.14%
SERVICIOS BASICOS	653,646.98	0.51%	709,223.29	0.70%
SERVICIOS DE ARRENDAMIENTO	73,080.00	0.06%	2,320.00	0.00%
SERVICIOS PROFESIONALES, CIENTIFICOS Y TECNICOS Y OTROS SERVICIOS	74,199.00	0.06%	85,381.67	0.08%
SERVICIOS FINANCIEROS, BANCARIOS Y COMERCIALES	2,086.84	0.00%	9,702.24	0.01%
SERVICIOS DE INSTALACION, REPARACION, MANTENIMIENTO Y CONSERVACION	74,821.80	0.06%	123,846.09	0.12%
SERVICIOS DE COMUNICACION SOCIAL Y PUBLICIDAD	59,109.06	0.05%	65,432.10	0.06%
SERVICIOS DE TRASLADO Y VIATICOS	62,122.94	0.05%	41,153.66	0.04%
SERVICIOS OFICIALES	94,562.78	0.08%	84,034.52	0.08%
OTROS SERVICIOS GENERALES	67,955.00	0.05%	39,845.00	0.04%
TRANSFERENCIAS, ASIGNACIONES, SUBSIDIOS Y OTRAS AYUDAS	777,080.32	0.60%	721,413.86	0.72%
TRANSFERENCIAS INTERNAS Y ASIGNACIONES AL SECTOR PUBLICO	0.00	0.00%	0.00	0.00%
ASIGNACIONES AL SECTOR PUBLICO	0.00	0.00%	0.00	0.00%
TRANSFERENCIAS INTERNAS AL SECTOR PUBLICO	0.00	0.00%	0.00	0.00%
TRANSFERENCIAS AL RESTO DEL SECTOR PUBLICO	0.00	0.00%	0.00	0.00%
TRANSFERENCIAS A ENTIDADES PARAESTATALES	0.00	0.00%	0.00	0.00%
TRANSFERENCIAS A ENTIDADES FEDERATIVAS Y MUNICIPIOS	0.00	0.00%	0.00	0.00%
TRANSFERENCIAS A MUNICIPIOS	0.00	0.00%	0.00	0.00%
SUBSIDIOS Y SUBVENCIONES	1,402.84	0.00%	303.82	0.00%
SUBSIDIOS	1,402.84	0.00%	303.82	0.00%
SUBVENCIONES	0.00	0.00%	0.00	0.00%
AYUDAS SOCIALES	678,887.48	0.51%	621,399.84	0.62%
AYUDAS SOCIALES A PERSONAS	575,687.48	0.47%	521,209.84	0.52%
BECAS	0.00	0.00%	0.00	0.00%
AYUDAS SOCIALES A INSTITUCIONES	0.00	0.00%	0.00	0.00%
AYUDAS SOCIALES POR DESASTRES NATURALES Y OTROS SINIESTROS	0.00	0.00%	0.00	0.00%
PENSIONES Y JUBILACIONES	0.00	0.00%	0.00	0.00%
PENSIONES	0.00	0.00%	0.00	0.00%
JUBILACIONES	0.00	0.00%	0.00	0.00%
OTRAS PENSIONES Y JUBILACIONES	0.00	0.00%	0.00	0.00%

**Presidencia Municipal de Progreso**  
**ESTADO DE ACTIVIDADES**  
 Del 1 de Abril al 30 de Junio de 2018

NIVEL 4

	2018	2018	2017	2017
TRANSFERENCIAS A FIDEICOMISOS, MANDATOS Y CONTRATOS ANALOGOS	200,000.00	5.18%	200,000.00	5.28%
TRANSFERENCIAS A FIDEICOMISOS, MANDATOS Y CONTRATOS ANALOGOS AL GOBIERNO	0.00	0.00%	0.00	0.00%
TRANSFERENCIAS A FIDEICOMISOS, MANDATOS Y CONTRATOS ANALOGOS A ENTIDADES PARAESTATALES	200,000.00	5.18%	200,000.00	5.28%
TRANSFERENCIAS A LA SEGURIDAD SOCIAL	0.00	0.00%	0.00	0.00%
TRANSFERENCIAS POR OBLIGACIONES DE LEY	0.00	0.00%	0.00	0.00%
TRANSFERENCIAS AL SECTOR PRIVADO EXTERNO	0.00	0.00%	0.00	0.00%
DONATIVOS	0.00	0.00%	0.00	0.00%
DONATIVOS A INSTITUCIONES SIN FINES DE LUCRO	0.00	0.00%	0.00	0.00%
DONATIVOS A ENTIDADES FEDERATIVAS Y MUNICIPIOS	0.00	0.00%	0.00	0.00%
DONATIVOS A FIDEICOMISO, MANDATOS Y CONTRATOS ANALOGOS PRIVADOS	0.00	0.00%	0.00	0.00%
DONATIVOS A FIDEICOMISO, MANDATOS Y CONTRATOS ANALOGOS ESTATALES	0.00	0.00%	0.00	0.00%
DONATIVOS INTERNACIONALES	0.00	0.00%	0.00	0.00%
TRANSFERENCIAS AL EXTERIOR	0.00	0.00%	0.00	0.00%
TRANSFERENCIAS AL EXTERIOR A GOBIERNOS EXTRANJEROS Y ORGANISMOS INTERNACIONALES	0.00	0.00%	0.00	0.00%
TRANSFERENCIAS AL SECTOR PRIVADO EXTERNO	0.00	0.00%	0.00	0.00%
PARTICIPACIONES Y APORTACIONES	0.00	0.00%	0.00	0.00%
PARTICIPACIONES	0.00	0.00%	0.00	0.00%
PARTICIPACIONES DE LA FEDERACION A ENTIDADES FEDERATIVAS Y MUNICIPIOS	0.00	0.00%	0.00	0.00%
PARTICIPACIONES DE LAS ENTIDADES FEDERATIVAS A LOS MUNICIPIOS	0.00	0.00%	0.00	0.00%
APORTACIONES	0.00	0.00%	0.00	0.00%
APORTACIONES DE LA FEDERACION A ENTIDADES FEDERATIVAS Y MUNICIPIOS	0.00	0.00%	0.00	0.00%
APORTACIONES DE LAS ENTIDADES FEDERATIVAS A LOS MUNICIPIOS	0.00	0.00%	0.00	0.00%
CONVENIOS	0.00	0.00%	0.00	0.00%
CONVENIOS DE REASIGNACION	0.00	0.00%	0.00	0.00%
CONVENIOS DE DESCENTRALIZACION Y OTROS	0.00	0.00%	0.00	0.00%
INTERESES, COMISIONES Y OTROS GASTOS DE LA DEUDA PUBLICA	0.00	0.00%	0.00	0.00%
INTERESES DE LA DEUDA PUBLICA	0.00	0.00%	0.00	0.00%
INTERESES DE LA DEUDA PUBLICA INTERNA	0.00	0.00%	0.00	0.00%
INTERESES DE LA DEUDA PUBLICA EXTERNA	0.00	0.00%	0.00	0.00%
COMISIONES DE LA DEUDA PUBLICA	0.00	0.00%	0.00	0.00%
COMISIONES DE LA DEUDA PUBLICA INTERNA	0.00	0.00%	0.00	0.00%
COMISIONES DE LA DEUDA PUBLICA EXTERNA	0.00	0.00%	0.00	0.00%
GASTOS DE LA DEUDA PUBLICA	0.00	0.00%	0.00	0.00%
GASTOS DE LA DEUDA PUBLICA INTERNA	0.00	0.00%	0.00	0.00%
GASTOS DE LA DEUDA PUBLICA EXTERNA	0.00	0.00%	0.00	0.00%
COSTO POR COBERTURAS	0.00	0.00%	0.00	0.00%
COSTO POR COBERTURAS DE LA DEUDA PUBLICA EXTERNA	0.00	0.00%	0.00	0.00%
APOYOS FINANCIEROS	0.00	0.00%	0.00	0.00%
APOYOS FINANCIEROS A INTERMEDIARIOS	0.00	0.00%	0.00	0.00%
APOYO FINANCIEROS A AHORRADORES Y DEUDORES DEL SISTEMA FINANCIERO NACIONAL	0.00	0.00%	0.00	0.00%
OTROS GASTOS Y PERDIDAS EXTRAORDINARIAS	0.00	0.00%	0.00	0.00%
ESTIMACIONES, DEPRECIACIONES, DETERIOROS, OBSOLESCENCIA Y AMORTIZACIONES	0.00	0.00%	0.00	0.00%
ESTIMACIONES POR PERDIDA O DETERIORO DE ACTIVOS CIRCULANTES	0.00	0.00%	0.00	0.00%
ESTIMACIONES POR PERDIDA O DETERIORO DE ACTIVO NO CIRCULANTE	0.00	0.00%	0.00	0.00%
DEPRECIACION DE BIENES INMUEBLES	0.00	0.00%	0.00	0.00%
DEPRECIACION DE INFRAESTRUCTURA	0.00	0.00%	0.00	0.00%
DEPRECIACION DE BIENES MUEBLES	0.00	0.00%	0.00	0.00%
DETERIORO DE LOS ACTIVOS BIOLÓGICOS	0.00	0.00%	0.00	0.00%

**Presidencia Municipal de Progreso**  
**ESTADO DE ACTIVIDADES**  
 Del 1 de Abril al 30 de Junio de 2018

NIVEL 4

	2018	2018	2017	2017
AMORTIZACION DE ACTIVOS INTANGIBLES	0.00	0.00%	0.00	0.00%
DISMINUCION DE BIENES POR PERDIDA, OBSOLESCENCIA Y DETERIORO	0.00	0.00%	0.00	0.00%
PROVISIONES	0.00	0.00%	0.00	0.00%
PROVISIONES DE PASIVOS A CORTO PLAZO	0.00	0.00%	0.00	0.00%
PROVISIONES DE PASIVOS A LARGO PLAZO	0.00	0.00%	0.00	0.00%
DISMINUCION DE INVENTARIOS	0.00	0.00%	0.00	0.00%
DISMINUCION DE INVENTARIOS DE MERCANCIAS PARA VENTA	0.00	0.00%	0.00	0.00%
DISMINUCION DE INVENTARIOS DE MERCANCIAS TERMINADAS	0.00	0.00%	0.00	0.00%
DISMINUCION DE INVENTARIOS DE MERCANCIAS EN PROCESO DE ELABORACION	0.00	0.00%	0.00	0.00%
DISMINUCION DE INVENTARIOS DE MATERIAS PRIMAS, MATERIALES Y SUMINISTROS PARA PRODUCCION	0.00	0.00%	0.00	0.00%
DISMINUCION DE ALMACEN DE MATERIALES Y SUMINISTROS DE CONSUMO	0.00	0.00%	0.00	0.00%
AUMENTO POR INSUFICIENCIA DE ESTIMACIONES POR PERDIDA O DETERIORO U OBSOLESCENCIA	0.00	0.00%	0.00	0.00%
PERDIDAS POR INSUFICIENCIA DE ESTIMACIONES Y DETERIORS DEL ACTIVO NO CIRCULANTE	0.00	0.00%	0.00	0.00%
AUMENTO POR INSUFICIENCIA DE PROVISIONES	0.00	0.00%	0.00	0.00%
PERDIDAS POR INSUFICIENCIA DE PROVISIONES DE LARGO PLAZO	0.00	0.00%	0.00	0.00%
OTROS GASTOS	0.00	0.00%	0.00	0.00%
PENAS, MULTAS, ACCESORIOS Y ACTUALIZACIONES	0.00	0.00%	0.00	0.00%
PERDIDAS POR RESPONSABILIDADES	0.00	0.00%	0.00	0.00%
SENTENCIAS Y RESOLUCIONES JUDICIALES	0.00	0.00%	0.00	0.00%
BONIFICACIONES Y DESCUENTOS OTORGADOS	0.00	0.00%	0.00	0.00%
DIFERENCIAS DE CAMBIO NEGATIVAS EN EFECTIVO Y EQUIVALENTES	0.00	0.00%	0.00	0.00%
DIFERENCIAS DE COTIZACION NEGATIVA EN VALORES NEGOCIABLES	0.00	0.00%	0.00	0.00%
RESULTADO INTEGRAL DE FINANCIAMIENTO	0.00	0.00%	0.00	0.00%
OTROS GASTOS VARIOS	0.00	0.00%	0.00	0.00%
GASTOS EXTRAORDINARIOS	0.00	0.00%	0.00	0.00%
GASTOS DE EJERCICIOS ANTERIORES	0.00	0.00%	0.00	0.00%
DEVOLUCIONES DE INGRESOS EJERCICIOS ANTERIORES	0.00	0.00%	0.00	0.00%
OTROS GASTOS EXTRAORDINARIOS	0.00	0.00%	0.00	0.00%
OTROS GASTOS	0.00	0.00%	0.00	0.00%
GASTOS DE EJERCICIOS ANTERIORES	0.00	0.00%	0.00	0.00%
PERDIDAS POR RESPONSABILIDADES	0.00	0.00%	0.00	0.00%
BONIFICACIONES Y DESCUENTOS OTORGADOS	0.00	0.00%	0.00	0.00%
DIFERENCIAS POR TIPO DE CAMBIO NEGATIVAS EN EFECTIVO Y EQUIVALENTES	0.00	0.00%	0.00	0.00%
DIFERENCIAS DE COTIZACIONES NEGATIVAS EN VALORES NEGOCIABLES	0.00	0.00%	0.00	0.00%
RESULTADO POR POSICION MONETARIA	0.00	0.00%	0.00	0.00%
PERDIDAS POR PARTICIPACION PATRIMONIAL	0.00	0.00%	0.00	0.00%
OTROS GASTOS VARIOS	0.00	0.00%	0.00	0.00%
INVERSION PUBLICA	0.00	0.00%	0.00	0.00%
INVERSION PUBLICA NO CAPITALIZABLE	0.00	0.00%	0.00	0.00%
CONSTRUCCION EN BIENES NO CAPITALIZABLE	0.00	0.00%	0.00	0.00%
<b>TOTAL DE GASTOS Y OTRAS PÉRDIDAS</b>	<b>\$5,293,912.44</b>		<b>\$4,536,217.64</b>	
<b>RESULTADO DEL EJERCICIO (AHORRO/DESAHORRO)</b>	<b>\$16,122,867.22</b>		<b>\$12,866,488.33</b>	

Presidencia Municipal de Progreso  
ESTADO DE ACTIVIDADES  
Del 1 de Abril al 30 de Junio de 2018

NIVEL 4

2018 2018

2017 2017

NOTAS

---

Bajo protesta de decir verdad declaramos que los Estados Financieros y sus notas, son razonablemente correctos y son responsabilidad del emisor.

  
\_\_\_\_\_  
DRA. SELENÉ MARGARITA LUGO VÁZQUEZ

  
\_\_\_\_\_  
ROBERTO CARLOS CAMACHO MONTALVO

  
\_\_\_\_\_  
ZOILA NOHEMI ORTIZ FLORES

  
\_\_\_\_\_  
LIC. JUAN JOSE GARCIA BALDERAS

  
\_\_\_\_\_  
C.P. LORENA PATRICIA SALAS GONZALEZ

**Presidencia Municipal de Progreso**  
ESTADO DE ACTIVIDADES  
Del 1 de Enero al 30 de Junio de 2018

	2018		2017	
	2018	2018	2017	2017
<b>INGRESOS Y OTROS BENEFICIOS</b>				
<b>INGRESOS DE GESTION</b>	<b>1,175,948.58</b>	<b>0.34%</b>	<b>892,490.24</b>	<b>0.48%</b>
<b>IMPUESTOS</b>	<b>1,036,795.12</b>	<b>0.48%</b>	<b>756,579.35</b>	<b>0.39%</b>
IMPUESTOS SOBRE LOS INGRESOS	0.00	0.00%	0.00	0.00%
IMPUESTOS SOBRE EL PATRIMONIO	856,447.61	0.40%	694,095.69	0.31%
IMPUESTOS SOBRE LA PRODUCCION, EL CONSUMO Y LAS TRANSACCIONES	0.00	0.00%	0.00	0.00%
IMPUESTOS AL COMERCIO EXTERIOR	0.00	0.00%	0.00	0.00%
IMPUESTOS SOBRE NOMINAS Y ASIMILABLES	0.00	0.00%	0.00	0.00%
IMPUESTOS ECOLOGICOS	0.00	0.00%	0.00	0.00%
ACCESORIOS DE IMPUESTOS	178,347.51	0.08%	71,983.67	0.04%
OTROS IMPUESTOS	0.00	0.00%	0.00	0.00%
CUOTAS Y APORTACIONES DE SEGURIDAD SOCIAL	0.00	0.00%	0.00	0.00%
APORTACIONES PARA FONDOS DE VIVIENDA	0.00	0.00%	0.00	0.00%
CUOTAS PARA EL SEGURO SOCIAL	0.00	0.00%	0.00	0.00%
CUOTAS DE AHORRO PARA EL RETIRO	0.00	0.00%	0.00	0.00%
ACCESORIOS DE CUOTAS Y APORTACIONES DE SEGURIDAD SOCIAL	0.00	0.00%	0.00	0.00%
OTRAS CUOTAS Y APORTACIONES PARA LA SEGURIDAD SOCIAL	0.00	0.00%	0.00	0.00%
CONTRIBUCIONES DE MEJORAS	8.68	0.00%	9.98	0.00%
CONTRIBUCIONES DE MEJORAS POR OBRAS PUBLICAS	0.00	0.00%	0.00	0.00%
<b>DERECHOS</b>	<b>130,098.22</b>	<b>0.08%</b>	<b>128,689.31</b>	<b>0.07%</b>
DERECHOS POR EL USO, GOCE, APROVECHAMIENTO O EXPLOTACION DE BIENES DE DOMINIO PUBLICO	0.00	0.00%	0.00	0.00%
DERECHOS A LOS HIDROCARBUROS	0.00	0.00%	0.00	0.00%
DERECHOS POR PRESTACION DE SERVICIOS	32,726.03	0.02%	31,300.70	0.02%
ACCESORIOS DE DERECHOS	1,688.19	0.00%	3,407.01	0.00%
OTROS DERECHOS	95,678.00	0.04%	91,381.80	0.02%
<b>PRODUCTOS DE TIPO CORRIENTE</b>	<b>7,061.24</b>	<b>0.00%</b>	<b>6,321.58</b>	<b>0.00%</b>
PRODUCTOS DERIVADOS DEL USO Y APROVECHAMIENTO DE BIENES NO SUJETOS A REGIMEN DE DOMINIO PUBLICO	714.00	0.00%	687.00	0.00%
ENAJENACION DE BIENES MUEBLES NO SUJETOS A SER INVENTARIADOS	0.00	0.00%	0.00	0.00%
ACCESORIOS DE PRODUCTOS	0.00	0.00%	0.00	0.00%
OTROS PRODUCTOS QUE GENERAN INGRESOS CORRIENTES	6,347.24	0.00%	7,634.58	0.00%
APROVECHAMIENTOS DE TIPO CORRIENTE	0.00	0.00%	0.00	0.00%
INCENTIVOS DERIVADOS DE LA COLABORACION FISCAL	0.00	0.00%	0.00	0.00%
MULTAS	0.00	0.00%	0.00	0.00%
INDEMNIZACIONES	0.00	0.00%	0.00	0.00%
REINTEGROS	0.00	0.00%	0.00	0.00%
APROVECHAMIENTOS PROVENIENTES DE OBRAS PUBLICAS	0.00	0.00%	0.00	0.00%
APROVECHAMIENTOS POR PARTICIPACIONES DERIVADAS DE LA APLICACION DE LEYES	0.00	0.00%	0.00	0.00%
APROVECHAMIENTOS POR APORTACIONES Y COOPERACIONES	0.00	0.00%	0.00	0.00%
ACCESORIOS DE APROVECHAMIENTOS	0.00	0.00%	0.00	0.00%
OTROS APROVECHAMIENTOS	0.00	0.00%	0.00	0.00%
INGRESOS POR VENTA DE BIENES Y SERVICIOS	6.00	0.00%	6.00	0.00%
INGRESOS POR VENTA DE MERCANCIAS	0.00	0.00%	0.00	0.00%
INGRESOS POR VENTA DE BIENES Y SERVICIOS PRODUCCION EN ESTABLECIMIENTOS DEL GOBIERNO	0.00	0.00%	0.00	0.00%
INGRESOS POR VENTA DE BIENES Y SERVICIOS DE ORGANISMOS DESCENTRALIZADOS	0.00	0.00%	0.00	0.00%
INGRESOS DE OPERACION DE ENTIDADES PARAESTATALES EMPRESARIALES Y NO FINANCIERAS	0.00	0.00%	0.00	0.00%
INGRESOS NO COMPRENDIDOS EN LAS FRACCIONES DE LA LEY DE INGRESOS CAUSADOS EN EJERCICIOS FISCALES ANTERIORES PENDIENTES DE LIQUIDACION O PAGO	0.00	0.00%	0.00	0.00%
IMPUESTOS NO COMPRENDIDOS EN LAS FRACCIONES DE LA LEY DE INGRESOS CAUSADOS EN EJERCICIOS FISCALES ANTERIORES PENDIENTES DE LIQUIDACION O PAGO	0.00	0.00%	0.00	0.00%
CONTRIBUCIONES DE MEJORAS, DERECHOS, PRODUCTOS Y APROVECHAMIENTOS NO COMPRENDIDOS EN LAS FRACCIONES DE LA LEY DE INGRESOS CAUSADOS EN EJERCICIOS FISCALES ANTERIORES PENDIENTES DE LIQUIDACION O PAGO	0.00	0.00%	0.00	0.00%

**Presidencia Municipal de Progreso**  
**ESTADO DE ACTIVIDADES**  
 Del 1 de Enero al 30 de Junio de 2018

NIVEL 4

	2018	2018	2017	2017
<b>PARTICIPACIONES, APORTACIONES, TRANSFERENCIAS, ASIGNACIONES, SUBSIDIOS Y OTRAS AYUDAS</b>	<b>36,153,047.43</b>	<b>16.71%</b>	<b>33,162,116.98</b>	<b>16.98%</b>
<b>PARTICIPACIONES Y APORTACIONES</b>	<b>36,153,047.43</b>	<b>16.71%</b>	<b>33,162,116.98</b>	<b>16.98%</b>
PARTICIPACIONES	11,006,499.10	3.02%	10,746,645.30	5.48%
APORTACIONES	3,226,947.09	1.49%	1,613,551.69	0.82%
CONVENIOS	21,019,601.24	9.71%	20,742,919.00	10.58%
<b>TRANSFERENCIAS, ASIGNACIONES, SUBSIDIOS Y OTRAS AYUDAS</b>	<b>0.00</b>	<b>0.00%</b>	<b>0.00</b>	<b>0.00%</b>
TRANSFERENCIAS INTERNAS Y ASIGNACIONES DEL SECTOR PUBLICO	0.00	0.00%	0.00	0.00%
TRANSFERENCIAS DEL SECTOR PUBLICO	0.00	0.00%	0.00	0.00%
SUBSIDIOS Y SUBVENCIONES	0.00	0.00%	0.00	0.00%
AYUDAS SOCIALES	0.00	0.00%	0.00	0.00%
PENSIONES Y JUBILACIONES	0.00	0.00%	0.00	0.00%
TRANSFERENCIAS DEL EXTERIOR	0.00	0.00%	0.00	0.00%
<b>OTROS INGRESOS Y BENEFICIOS</b>	<b>0.00</b>	<b>0.00%</b>	<b>0.00</b>	<b>0.00%</b>
INGRESOS FINANCIEROS	0.00	0.00%	0.00	0.00%
INTERESES GANADOS DE VALORES, CREDITOS, BONOS Y OTROS	0.00	0.00%	0.00	0.00%
INTERESES GANADOS DE VALORES, CREDITOS, BONOS Y OTROS	0.00	0.00%	0.00	0.00%
OTROS INGRESOS FINANCIEROS	0.00	0.00%	0.00	0.00%
INCREMENTO POR VARIACION DE INVENTARIOS	0.00	0.00%	0.00	0.00%
INCREMENTO POR VARIACION DE INVENTARIOS DE MERCANCIAS PARA VENTA	0.00	0.00%	0.00	0.00%
INCREMENTO POR VARIACION DE INVENTARIOS DE MERCANCIAS TERMINADAS	0.00	0.00%	0.00	0.00%
INCREMENTO POR VARIACION DE INVENTARIOS DE MERCANCIAS EN PROCESO DE ELABORACION	0.00	0.00%	0.00	0.00%
INCREMENTO POR VARIACION DE INVENTARIOS DE MATERIAS PRIMAS, MATERIALES Y SUMINISTROS PARA PRODUCCION	0.00	0.00%	0.00	0.00%
INCREMENTO POR VARIACION DE ALMACEN DE MATERIAS PRIMAS, MATERIALES Y SUMINISTROS DE CONSUMO	0.00	0.00%	0.00	0.00%
DISMINUCION DEL EXCESO DE ESTIMACIONES POR PERDIDA O DETERIORO U OBSOLESCENCIA	0.00	0.00%	0.00	0.00%
DISMINUCION DE ESTIMACIONES POR PERDIDAS O DETERIORO DE ACTIVOS NO CIRCULANTES POR EXCESO	0.00	0.00%	0.00	0.00%
DISMINUCION DEL EXCESO DE PROVISIONES	0.00	0.00%	0.00	0.00%
DISMINUCION DEL EXCESO EN PROVISIONES	0.00	0.00%	0.00	0.00%
DISMINUCION DE PROVISIONES A LARGO PLAZO POR EXCESO	0.00	0.00%	0.00	0.00%
OTROS INGRESOS	0.00	0.00%	0.00	0.00%
OTROS INGRESOS DE EJERCICIOS ANTERIORES	0.00	0.00%	0.00	0.00%
BONIFICACIONES Y DESCUENTOS OBTENIDOS	0.00	0.00%	0.00	0.00%
DIFERENCIAS DE CAMBIO POSITIVA EN EFECTIVO Y EQUIVALENTES	0.00	0.00%	0.00	0.00%
DIFERENCIAS DE COTIZACION POSITIVA EN VALORES NEGOCIABLES	0.00	0.00%	0.00	0.00%
RESULTADO POSITIVO POR POSICION MONETARIA	0.00	0.00%	0.00	0.00%
OTROS INGRESOS VARIOS	0.00	0.00%	0.00	0.00%
INGRESOS EXTRAORDINARIOS (BAJA)	0.00	0.00%	0.00	0.00%
OTROS INGRESOS Y BENEFICIOS VARIOS	0.00	0.00%	0.00	0.00%
OTROS INGRESOS DE EJERCICIOS ANTERIORES	0.00	0.00%	0.00	0.00%
BONIFICACIONES Y DESCUENTOS OBTENIDOS	0.00	0.00%	0.00	0.00%
DIFERENCIAS POR TIPO DE CAMBIO A FAVOR EN EFECTIVO Y EQUIVALENTES	0.00	0.00%	0.00	0.00%
DIFERENCIAS DE COTIZACIONES A FAVOR EN VALORES NEGOCIABLES	0.00	0.00%	0.00	0.00%
RESULTADO POR POSICION MONETARIA	0.00	0.00%	0.00	0.00%
UTILIDADES POR PARTICIPACION PATRIMONIAL	0.00	0.00%	0.00	0.00%
OTROS INGRESOS Y BENEFICIOS VARIOS	0.00	0.00%	0.00	0.00%
<b>TOTAL DE INGRESOS OTROS BENEFICIOS</b>	<b>\$37,328,994.01</b>		<b>\$33,994,606.22</b>	
<b>GASTOS Y OTRAS PERDIDAS</b>				
<b>GASTOS DE FUNCIONAMIENTO</b>	<b>8,830,810.68</b>	<b>3.99%</b>	<b>7,188,111.19</b>	<b>3.47%</b>

**Presidencia Municipal de Progreso**  
**ESTADO DE ACTIVIDADES**  
 Del 1 de Enero al 30 de Junio de 2018

NIVEL 4

	2018	2018	2017	2017
SERVICIOS PERSONALES				
REMUNERACIONES AL PERSONAL DE CARACTER PERMANENTE	5,076,689.48	2.35%	4,066,961.00	2.88%
REMUNERACIONES AL PERSONAL DE CARACTER TRANSITORIO	4,877,216.88	2.21%	3,869,541.00	1.89%
REMUNERACIONES ADICIONALES Y ESPECIALES	177,210.00	0.08%	139,920.00	0.07%
SEGURIDAD SOCIAL	22,192.58	0.01%	58,500.00	0.03%
OTRAS PRESTACIONES SOCIALES Y ECONOMICAS	0.00	0.00%	0.00	0.00%
PAGO DE ESTIMULOS A SERVIDORES PUBLICOS	0.00	0.00%	0.00	0.00%
PAGO DE ESTIMULOS A SERVIDORES PUBLICOS (BAJA)	0.00	0.00%	0.00	0.00%
IMPUESTOS SOBRE NOMINAS Y OTROS QUE SE DERIVEN DE UNA RELACION LABORAL	0.00	0.00%	0.00	0.00%
MATERIALES Y SUMINISTROS				
MATERIALES DE ADMINISTRACION, EMISION DE DOCUMENTOS Y ARTICULOS OFICIALES	1,325,392.10	0.61%	1,092,199.39	0.58%
ALIMENTOS Y UTENSILIOS	130,158.70	0.06%	87,857.14	0.03%
MATERIAS PRIMAS Y MATERIALES DE PRODUCCION Y COMERCIALIZACION	125,858.81	0.06%	23,344.60	0.01%
MATERIALES Y ARTICULOS DE CONSTRUCCION Y DE REPARACION	797.00	0.00%	800.00	0.00%
PRODUCTOS QUIMICOS, FARMACEUTICOS Y DE LABORATORIO	77,819.47	0.04%	35,436.22	0.01%
COMBUSTIBLES, LUBRICANTES Y ADITIVOS	45,861.45	0.02%	40,443.55	0.02%
VESTUARIO, BLANCOS, FRENDAS DE PROTECCION Y ARTICULOS DEPORTIVOS	860,350.26	0.40%	894,365.31	0.48%
MATERIALES Y SUMINISTROS PARA SEGURIDAD	14,986.14	0.01%	7,221.00	0.00%
HERRAMIENTAS, REFACCIONES Y ACCESORIOS MENORES	0.00	0.00%	0.00	0.00%
SERVICIOS GENERALES	63,480.27	0.03%	42,688.57	0.02%
SERVICIOS BASICOS	2,226,829.02	1.03%	2,826,993.80	1.40%
SERVICIOS DE ARRENDAMIENTO	1,416,333.57	0.65%	1,311,370.95	0.61%
SERVICIOS PROFESIONALES, CIENTIFICOS Y TECNICOS Y OTROS SERVICIOS	74,820.00	0.03%	2,320.00	0.00%
SERVICIOS FINANCIEROS, BANCARIOS Y COMERCIALES	144,234.00	0.07%	179,859.47	0.08%
SERVICIOS DE INSTALACION, REPARACION, MANTENIMIENTO Y CONSERVACION	9,503.64	0.00%	14,483.22	0.01%
SERVICIOS DE COMUNICACION SOCIAL Y PUBLICIDAD	173,479.13	0.08%	198,118.43	0.10%
SERVICIOS DE TRASLADO Y VIATICOS	100,935.10	0.05%	88,481.18	0.04%
SERVICIOS OFICIALES	126,789.80	0.06%	63,764.04	0.03%
OTROS SERVICIOS GENERALES	95,490.79	0.04%	84,034.52	0.04%
TRANSFERENCIAS, ASIGNACIONES, SUBSIDIOS Y OTRAS AYUDAS	87,243.00	0.04%	84,523.00	0.04%
TRANSFERENCIAS INTERNAS Y ASIGNACIONES AL SECTOR PUBLICO	1,278,687.72	0.59%	1,494,570.21	0.74%
ASIGNACIONES AL SECTOR PUBLICO	0.00	0.00%	245,000.00	0.12%
TRANSFERENCIAS INTERNAS AL SECTOR PUBLICO	0.00	0.00%	0.00	0.00%
TRANSFERENCIAS AL RESTO DEL SECTOR PUBLICO	0.00	0.00%	245,000.00	0.12%
TRANSFERENCIAS A ENTIDADES PARAESTATALES	0.00	0.00%	0.00	0.00%
TRANSFERENCIAS A ENTIDADES FEDERATIVAS Y MUNICIPIOS	0.00	0.00%	0.00	0.00%
TRANSFERENCIAS A MUNICIPIOS	0.00	0.00%	0.00	0.00%
SUBSIDIOS Y SUBVENCIONES				
SUBSIDIOS	87,453.22	0.04%	86,400.31	0.04%
SUBVENCIONES	67,453.22	0.03%	60,400.31	0.03%
AYUDAS SOCIALES	0.00	0.00%	0.00	0.00%
AYUDAS SOCIALES A PERSONAS	1,008,204.50	0.47%	999,176.52	0.51%
BECAS	1,008,204.50	0.47%	999,176.52	0.51%
AYUDAS SOCIALES A INSTITUCIONES	0.00	0.00%	0.00	0.00%
AYUDAS SOCIALES POR DESASTRES NATURALES Y OTROS SINIESTROS	0.00	0.00%	0.00	0.00%
PENSIONES Y JUBILACIONES				
PENSIONES	0.00	0.00%	0.00	0.00%
JUBILACIONES	0.00	0.00%	0.00	0.00%
OTRAS PENSIONES Y JUBILACIONES	0.00	0.00%	0.00	0.00%

**Presidencia Municipal de Progreso**  
**ESTADO DE ACTIVIDADES**  
 Del 1 de Enero al 30 de Junio de 2018

NIVEL 4

	2018	2018	2017	2017
TRANSFERENCIAS A FIDEICOMISOS, MANDATOS Y CONTRATOS ANALOGOS	200,000.00	0.00%	143,993.48	0.07%
TRANSFERENCIAS A FIDEICOMISOS, MANDATOS Y CONTRATOS ANALOGOS AL GOBIERNO	0.00	0.00%	0.00	0.00%
TRANSFERENCIAS A FIDEICOMISOS, MANDATOS Y CONTRATOS ANALOGOS A ENTIDADES PARAESTATALES	200,000.00	0.00%	143,993.48	0.07%
TRANSFERENCIAS A LA SEGURIDAD SOCIAL	0.00	0.00%	0.00	0.00%
TRANSFERENCIAS POR OBLIGACIONES DE LEY	0.00	0.00%	0.00	0.00%
TRANSFERENCIAS AL SECTOR PRIVADO EXTERNO	0.00	0.00%	0.00	0.00%
DONATIVOS	0.00	0.00%	0.00	0.00%
DONATIVOS A INSTITUCIONES SIN FINES DE LUCRO	0.00	0.00%	0.00	0.00%
DONATIVOS A ENTIDADES FEDERATIVAS Y MUNICIPIOS	0.00	0.00%	0.00	0.00%
DONATIVOS A FIDEICOMISO, MANDATOS Y CONTRATOS ANALOGOS PRIVADOS	0.00	0.00%	0.00	0.00%
DONATIVOS A FIDEICOMISO, MANDATOS Y CONTRATOS ANALOGOS ESTATALES	0.00	0.00%	0.00	0.00%
DONATIVOS INTERNACIONALES	0.00	0.00%	0.00	0.00%
TRANSFERENCIAS AL EXTERIOR	0.00	0.00%	0.00	0.00%
TRANSFERENCIAS AL EXTERIOR A GOBIERNOS EXTRANJEROS Y ORGANISMOS INTERNACIONALES	0.00	0.00%	0.00	0.00%
TRANSFERENCIAS AL SECTOR PRIVADO EXTERNO	0.00	0.00%	0.00	0.00%
<b>PARTICIPACIONES Y APORTACIONES</b>	<b>0.00</b>	<b>0.00%</b>	<b>0.00</b>	<b>0.00%</b>
PARTICIPACIONES	0.00	0.00%	0.00	0.00%
PARTICIPACIONES DE LA FEDERACION A ENTIDADES FEDERATIVAS Y MUNICIPIOS	0.00	0.00%	0.00	0.00%
PARTICIPACIONES DE LAS ENTIDADES FEDERATIVAS A LOS MUNICIPIOS	0.00	0.00%	0.00	0.00%
APORTACIONES	0.00	0.00%	0.00	0.00%
APORTACIONES DE LA FEDERACION A ENTIDADES FEDERATIVAS Y MUNICIPIOS	0.00	0.00%	0.00	0.00%
APORTACIONES DE LAS ENTIDADES FEDERATIVAS A LOS MUNICIPIOS	0.00	0.00%	0.00	0.00%
CONVENIOS	0.00	0.00%	0.00	0.00%
CONVENIOS DE REASIGNACION	0.00	0.00%	0.00	0.00%
CONVENIOS DE DESCENTRALIZACION Y OTROS	0.00	0.00%	0.00	0.00%
<b>INTERESES, COMISIONES Y OTROS GASTOS DE LA DEUDA PUBLICA</b>	<b>0.00</b>	<b>0.00%</b>	<b>0.00</b>	<b>0.00%</b>
INTERESES DE LA DEUDA PUBLICA	0.00	0.00%	0.00	0.00%
INTERESES DE LA DEUDA PUBLICA INTERNA	0.00	0.00%	0.00	0.00%
INTERESES DE LA DEUDA PUBLICA EXTERNA	0.00	0.00%	0.00	0.00%
COMISIONES DE LA DEUDA PUBLICA	0.00	0.00%	0.00	0.00%
COMISIONES DE LA DEUDA PUBLICA INTERNA	0.00	0.00%	0.00	0.00%
COMISIONES DE LA DEUDA PUBLICA EXTERNA	0.00	0.00%	0.00	0.00%
GASTOS DE LA DEUDA PUBLICA	0.00	0.00%	0.00	0.00%
GASTOS DE LA DEUDA PUBLICA INTERNA	0.00	0.00%	0.00	0.00%
GASTOS DE LA DEUDA PUBLICA EXTERNA	0.00	0.00%	0.00	0.00%
COSTO POR COBERTURAS	0.00	0.00%	0.00	0.00%
COSTO POR COBERTURAS DE LA DEUDA PUBLICA EXTERNA	0.00	0.00%	0.00	0.00%
<b>APOYOS FINANCIEROS</b>	<b>0.00</b>	<b>0.00%</b>	<b>0.00</b>	<b>0.00%</b>
APOYOS FINANCIEROS A INTERMEDIARIOS	0.00	0.00%	0.00	0.00%
APOYO FINANCIEROS A AHORRADORES Y DEUDORES DEL SISTEMA FINANCIERO NACIONAL	0.00	0.00%	0.00	0.00%
<b>OTROS GASTOS Y PERDIDAS EXTRAORDINARIAS</b>	<b>0.00</b>	<b>0.00%</b>	<b>0.00</b>	<b>0.00%</b>
ESTIMACIONES, DEPRECIACIONES, DETERIOROS, OBSOLESCENCIA Y AMORTIZACIONES	0.00	0.00%	0.00	0.00%
ESTIMACIONES POR PERDIDA O DETERIORO DE ACTIVOS CIRCULANTES	0.00	0.00%	0.00	0.00%
ESTIMACIONES POR PERDIDA O DETERIORO DE ACTIVO NO CIRCULANTE	0.00	0.00%	0.00	0.00%
DEPRECIACION DE BIENES INMUEBLES	0.00	0.00%	0.00	0.00%
DEPRECIACION DE INFRAESTRUCTURA	0.00	0.00%	0.00	0.00%
DEPRECIACION DE BIENES MUEBLES	0.00	0.00%	0.00	0.00%
DETERIORO DE LOS ACTIVOS BIOLÓGICOS	0.00	0.00%	0.00	0.00%



**Presidencia Municipal de Progreso**  
ESTADO DE ACTIVIDADES  
Del 1 de Enero al 30 de Junio de 2018

NIVEL 4

	2018	2018	2017	2017
AMORTIZACION DE ACTIVOS INTANGIBLES	0.00	0.00%	0.00	0.00%
DISMINUCION DE BIENES POR PERDIDA, OBSOLESCENCIA Y DETERIORO	0.00	0.00%	0.00	0.00%
PROVISIONES	0.00	0.00%	0.00	0.00%
PROVISIONES DE PASIVOS A CORTO PLAZO	0.00	0.00%	0.00	0.00%
PROVISIONES DE PASIVOS A LARGO PLAZO	0.00	0.00%	0.00	0.00%
DISMINUCION DE INVENTARIOS	0.00	0.00%	0.00	0.00%
DISMINUCION DE INVENTARIOS DE MERCANCIAS PARA VENTA	0.00	0.00%	0.00	0.00%
DISMINUCION DE INVENTARIOS DE MERCANCIAS TERMINADAS	0.00	0.00%	0.00	0.00%
DISMINUCION DE INVENTARIOS DE MERCANCIAS EN PROCESO DE ELABORACION	0.00	0.00%	0.00	0.00%
DISMINUCION DE INVENTARIOS DE MATERIAS PRIMAS, MATERIALES Y SUMINISTROS PARA PRODUCCION	0.00	0.00%	0.00	0.00%
DISMINUCION DE ALMACEN DE MATERIALES Y SUMINISTROS DE CONSUMO	0.00	0.00%	0.00	0.00%
AUMENTO POR INSUFICIENCIA DE ESTIMACIONES POR PERDIDA O DETERIORO U OBSOLESCENCIA	0.00	0.00%	0.00	0.00%
PERDIDAS POR INSUFICIENCIA DE ESTIMACIONES Y DETERIORS DEL ACTIVO NO CIRCULANTE	0.00	0.00%	0.00	0.00%
AUMENTO POR INSUFICIENCIA DE PROVISIONES	0.00	0.00%	0.00	0.00%
PERDIDAS POR INSUFICIENCIA DE PROVISIONES DE LARGO PLAZO	0.00	0.00%	0.00	0.00%
OTROS GASTOS	0.00	0.00%	0.00	0.00%
PENAS, MULTAS, ACCESORIOS Y ACTUALIZACIONES	0.00	0.00%	0.00	0.00%
PERDIDAS POR RESPONSABILIDADES	0.00	0.00%	0.00	0.00%
SENTENCIAS Y RESOLUCIONES JUDICIALES	0.00	0.00%	0.00	0.00%
BONIFICACIONES Y DESCUENTOS OTORGADOS	0.00	0.00%	0.00	0.00%
DIFERENCIAS DE CAMBIO NEGATIVAS EN EFECTIVO Y EQUIVALENTES	0.00	0.00%	0.00	0.00%
DIFERENCIAS DE COTIZACION NEGATIVA EN VALORES NEGOCIABLES	0.00	0.00%	0.00	0.00%
RESULTADO INTEGRAL DE FINANCIAMIENTO	0.00	0.00%	0.00	0.00%
OTROS GASTOS VARIOS	0.00	0.00%	0.00	0.00%
GASTOS EXTRAORDINARIOS	0.00	0.00%	0.00	0.00%
GASTOS DE EJERCICIOS ANTERIORES	0.00	0.00%	0.00	0.00%
DEVOLUCIONES DE INGRESOS EJERCICIOS ANTERIORES	0.00	0.00%	0.00	0.00%
OTROS GASTOS EXTRAORDINARIOS	0.00	0.00%	0.00	0.00%
OTROS GASTOS	0.00	0.00%	0.00	0.00%
GASTOS DE EJERCICIOS ANTERIORES	0.00	0.00%	0.00	0.00%
PERDIDAS POR RESPONSABILIDADES	0.00	0.00%	0.00	0.00%
BONIFICACIONES Y DESCUENTOS OTORGADOS	0.00	0.00%	0.00	0.00%
DIFERENCIAS POR TIPO DE CAMBIO NEGATIVAS EN EFECTIVO Y EQUIVALENTES	0.00	0.00%	0.00	0.00%
DIFERENCIAS DE COTIZACIONES NEGATIVAS EN VALORES NEGOCIABLES	0.00	0.00%	0.00	0.00%
RESULTADO POR POSICION MONETARIA	0.00	0.00%	0.00	0.00%
PERDIDAS POR PARTICIPACION PATRIMONIAL	0.00	0.00%	0.00	0.00%
OTROS GASTOS VARIOS	0.00	0.00%	0.00	0.00%
INVERSION PUBLICA	0.00	0.00%	0.00	0.00%
INVERSION PUBLICA NO CAPITALIZABLE	0.00	0.00%	0.00	0.00%
CONSTRUCCION EN BIENES NO CAPITALIZABLE	0.00	0.00%	0.00	0.00%
<b>TOTAL DE GASTOS Y OTRAS PERDIDAS</b>	<b>\$9,906,468.30</b>		<b>\$8,642,681.50</b>	
<b>RESULTADO DEL EJERCICIO (AHORRO/DESAHORRO)</b>	<b>\$27,422,525.71</b>		<b>\$26,351,924.72</b>	

**Presidencia Municipal de Progreso**  
ESTADO DE ACTIVIDADES  
Del 1 de Enero al 30 de Junio de 2018



NIVEL 4

2018 2018

2017 2017

**NOTAS**

---

Bajo protesta de decir verdad declaramos que los Estados Financieros y sus notas, son razonablemente correctos y son responsabilidad del emisor.

DRA. SELENE MARGARITA LUGO VÁZQUEZ

ROBERTO CARLOS CAMACHO MONTALVO

ZOILA NOHEMI ORTIZ FLORES

LIC. JUAN JOSE GARCIA BALDERAS

C.P. LORENA PATRICIA SALAS GONZALEZ

Presidencia Municipal de Progreso  
Estado de Variación en la Hacienda Pública  
Del 1 de Abril al 30 de Junio de 2018

CONCEPTO	HACIENDA PUBLICA/PATRIMONIO CONTRIBUIDO	HACIENDA PUBLICA/PATRIMONIO GENERADO DE EJERCICIOS ANTERIORES	HACIENDA PUBLICA/PATRIMONIO GENERADO DEL EJERCICIO	AJUSTES POR CAMBIOS DE VALOR	TOTAL
RECTIFICACIONES DE RESULTADOS DE EJERCICIOS ANTERIORES	\$0.00	-\$43,109,713.55		\$0.00	-\$43,113,453.55
PATRIMONIO NETO INICIAL AJUSTADO DEL EJERCICIO	\$0.00	\$0.00	\$0.00	\$0.00	\$0.00
APORTACIONES	0.00	0.00	0.00	0.00	0.00
DONACIONES DE CAPITAL	0.00	0.00	0.00	0.00	0.00
Actualización de la Hacienda Pública/Patrimonio	0.00	0.00	0.00	0.00	0.00
VARIACIONES DE LA HACIENDA PÚBLICA/PATRIMONIO NETO DEL EJERCICIO	\$0.00	\$62,062,595.84	\$2,361,987.79	\$0.00	\$64,424,583.63
Resultado del Ejercicio (Ahorro/ Desahorro)	0.00	0.00	2,361,987.79	0.00	2,361,987.79
RESULTADOS DE EJERCICIOS ANTERIORES	0.00	62,062,595.84	0.00	0.00	62,062,595.84
REVALUOS	0.00	0.00	0.00	0.00	0.00
RESERVAS	0.00	0.00	0.00	0.00	0.00
HACIENDA PÚBLICA / PATRIMONIO NETO AL FINAL DEL EJERCICIO 2017	\$0.00	\$18,952,882.29	\$2,361,987.79	\$0.00	\$21,314,870.08
PATRIMONIO NETO INICIAL AJUSTADO DEL EJERCICIO	\$0.00	\$0.00	\$0.00	\$0.00	\$0.00
APORTACIONES	0.00	0.00	0.00	0.00	0.00
DONACIONES DE CAPITAL	0.00	0.00	0.00	0.00	0.00
Actualización de la Hacienda Pública/Patrimonio	0.00	0.00	0.00	0.00	0.00
VARIACIONES DE LA HACIENDA PÚBLICA/PATRIMONIO NETO DEL EJERCICIO	\$0.00	\$2,361,987.79	\$27,422,525.71	\$0.00	\$29,784,513.50
Resultado del Ejercicio (Ahorro/ Desahorro)	0.00	0.00	27,422,525.71	0.00	27,422,525.71
RESULTADOS DE EJERCICIOS ANTERIORES	0.00	2,361,987.79	0.00	0.00	2,361,987.79
REVALUOS	0.00	0.00	0.00	0.00	0.00
RESERVAS	0.00	0.00	0.00	0.00	0.00
SALDO NETO EN LA HACIENDA PÚBLICA / PATRIMONIO 2018	\$0.00	\$21,314,870.08	\$27,418,775.71	\$0.00	\$48,733,645.79

Clasificación de Variación de Hacienda Pública/Patrimonio CONAC - IPI

UNO ENTISOR.

DRA. SELENE MARGARITA LUGO VAZQUEZ

ROBERTO CARLOS CANMACHO MONTALVO

ZOLA NOHEMI ORTIZ FLORES

LIC. JUAN JOSE GARCIA BALDERAS

C.P.FLORENA PATRICIA SALAS GONZALEZ

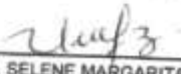




Presidencia Municipal De Progreso  
Estado de Flujos de Efectivo  
Del 01 de Abril al 30 de Junio de 2018

Concepto	2018	2017
<b>Flujos de Efectivo de Actividades de Operación</b>		
<b>ORIGEN</b>		
IMPUESTOS	\$21,731,175.14	\$17,459,169.94
CUOTAS Y APORTACIONES DE SEGURIDAD SOCIAL	434,346.17	81,885.39
CONTRIBUCIONES DE MEJORAS	0.00	0.00
DERECHOS	0.00	0.00
PRODUCTOS DE TIPO CORRIENTE	20,713.99	23,085.94
APRÓVECHAMIENTOS DE TIPO CORRIENTE	4,450.49	4,826.70
INGRESOS POR VENTA DE BIENES Y SERVICIOS	0.00	0.00
INGRESOS NO COMPRENDIDOS EN LAS FRACCIONES DE LA LEY DE INGRESOS CAUSADOS EN EJERCICIOS FISCALES ANTERIORES	0.00	0.00
PENDIENTES DE LIQUIDACIÓN O PAGO	0.00	0.00
PARTICIPACIONES Y APORTACIONES		
TRANSFERENCIAS, ASIGNACIONES, SUBSIDIOS Y OTRAS AYUDAS	20,957,266.01	17,292,907.84
OTROS ORIGENES DE OPERACIÓN	0.00	0.00
<b>APLICACIÓN</b>	314,395.48	56,494.07
SERVICIOS PERSONALES	\$5,552,132.61	\$4,633,040.54
MATERIALES Y SUMINISTROS	2,537,374.48	2,022,205.00
SERVICIOS GENERALES	817,863.36	641,861.33
TRANSFERENCIAS INTERNAS Y ASIGNACIONES AL SECTOR PÚBLICO	1,161,584.30	1,150,737.55
TRANSFERENCIAS AL RESTO DEL SECTOR PÚBLICO	0.00	0.00
SUBSIDIOS Y SUBVENCIONES	0.00	0.00
AYUDAS SOCIALES	1,402.84	203.82
PENSIONES Y JUBILACIONES	575,667.48	521,209.84
TRANSFERENCIAS A FIDEICOMISOS, MANDATOS Y CONTRATOS ANÁLOGOS	0.00	0.00
TRANSFERENCIAS A LA SEGURIDAD SOCIAL	200,000.00	200,000.00
DONATIVOS	0.00	0.00
TRANSFERENCIAS AL EXTERIOR	0.00	0.00
PARTICIPACIONES	0.00	0.00
APORTACIONES	0.00	0.00
CONVENIOS	0.00	0.00
OTROS APLICACIONES DE OPERACIÓN	0.00	0.00
<b>FLUJOS NETOS DE EFECTIVO POR ACTIVIDADES DE OPERACIÓN</b>	258,220.17	96,823.00
<b>FLUJOS DE EFECTIVO DE LAS ACTIVIDADES DE INVERSIÓN</b>	\$16,179,042.83	\$12,826,129.40
<b>ORIGEN</b>		
BIENES INMUEBLES, INFRAESTRUCTURA Y CONSTRUCCIONES EN PROCESO	0.00	0.00
BIENES MUEBLES	0.00	0.00
OTROS ORIGENES DE INVERSIÓN	0.00	0.00
<b>APLICACIÓN</b>	0.00	0.00
BIENES INMUEBLES, INFRAESTRUCTURA Y CONSTRUCCIONES EN PROCESO	6,387,489.08	8,190,368.43
BIENES MUEBLES	6,344,694.08	8,144,016.44
OTRAS APLICACIONES DE INVERSIÓN	42,795.00	48,349.99
FLUJOS NETOS DE EFECTIVO POR ACTIVIDADES DE INVERSIÓN	0.00	0.00
<b>FLUJOS DE EFECTIVO DE LAS ACTIVIDADES DE FINANCIAMIENTO</b>	-4,287,489.08	-8,190,368.43
<b>ORIGEN</b>		
ENDEUDAMIENTO NETO	0.00	0.00
EXTERNO	0.00	0.00
<b>APLICACIÓN</b>	0.00	0.00
SERVICIOS DE LA DEUDA	0.00	0.00
INTERNO	0.00	0.00
EXTERNO	0.00	0.00
FLUJOS NETOS DE EFECTIVO POR ACTIVIDADES DE FINANCIAMIENTO	0.00	0.00
<b>INCREMENTO/DESMINUCIÓN NETA EN EL EFECTIVO Y EQUIVALENTES AL EFECTIVO</b>	\$0.00	\$0.00
<b>EQUVALENTES AL EFECTIVO</b>	\$9,791,653.48	\$4,638,763.97
<b>EQUVALENTES AL EFECTIVO AL INICIO DEL EJERCICIO</b>		
<b>EQUVALENTES AL EFECTIVO AL FINAL DEL</b>	\$15,130,411.67	\$21,537,311.44
	\$24,921,365.12	\$28,173,074.81



Presidencia Municipal De Progreso  
Estado de Flujos de Efectivo  
Del 01 de Abril al 30 de Junio de 2018



Concepto	2018	2017
Bajo protesta de decir verdad declaramos que los Estados Financieros y sus notas, son razonablemente correctos y son responsabilidad del emisor.		
 DRA. SELENE MARGARITA LUGO VÁZQUEZ	 ROBERTO CARLOS CAMACHO MONTALVO	 ZOILA NOHEMI ORTIZ FLORES
 LIC. JUAN JOSE GARCIA BALDERAS	 C.P. LORENA PATRICIA SALAS GONZALE	0

**Presidencia Municipal de Progreso  
Estado Analítico del Activo  
Del 1 de Abril al 30 de Junio del 2018**

CUENTA CONTABLE	SALDO INICIAL (\$B)	CARGOS DEL PERIODO	ABONOS DEL PERIODO	SALDO FINAL (\$B)	VARIACIONES DEL PERIODO
<b>ACTIVO</b>					
<b>ACTIVO CIRCULANTE</b>	<b>16,240,385.58</b>	<b>58,989,205.65</b>	<b>48,938,432.03</b>	<b>26,290,139.20</b>	<b>10,049,773.62</b>
EFFECTIVO Y EQUIVALENTES	19,130,411.67	36,271,875.91	28,480,322.46	24,921,965.12	9,791,553.45
EFFECTIVO	20,000.00	10,000.00	0.00	20,000.00	10,000.00
CAJA	0.00	0.00	0.00	0.00	0.00
FONDOS FIJOS DE CAJA	20,000.00	10,000.00	0.00	30,000.00	10,000.00
BANCO TESORERIA	15,110,411.67	36,261,875.91	28,480,322.46	24,891,965.12	9,781,553.45
BANCO MONEDA NACIONAL	15,110,411.67	36,261,875.91	28,480,322.46	24,891,965.12	9,781,553.45
BANCO MONEDA EXTRANJERA	0.00	0.00	0.00	0.00	0.00
BANCO DEPENDENCIAS Y OTROS	0.00	0.00	0.00	0.00	0.00
BANCO MONEDA NACIONAL	0.00	0.00	0.00	0.00	0.00
BANCO MONEDA EXTRANJERA	0.00	0.00	0.00	0.00	0.00
INVERSIONES TEMPORALES (HASTA 3 MESES)	0.00	0.00	0.00	0.00	0.00
INVERSIONES EN MONEDA NACIONAL CP	0.00	0.00	0.00	0.00	0.00
INVERSIONES EN MONEDA EXTRANJERA CP	0.00	0.00	0.00	0.00	0.00
FONDOS CON AFECTACION ESPECIFICA	0.00	0.00	0.00	0.00	0.00
FONDO DESTINADO A OPERACIONES NO RECURRENTES	0.00	0.00	0.00	0.00	0.00
Depositos de Terceros en Garantía y/o Administradas	0.00	0.00	0.00	0.00	0.00
DEPOSITOS EN GARANTIA	0.00	0.00	0.00	0.00	0.00
DEPOSITOS EN ADMINISTRACION	0.00	0.00	0.00	0.00	0.00
DEPOSITOS CONTINGENTES	0.00	0.00	0.00	0.00	0.00
DEPOSITO DE FONDOS, FIDELICOMISOS, MANDATOS Y ANALOGO	0.00	0.00	0.00	0.00	0.00
OTROS DEPOSITOS DE FONDOS DE TERCEROS	0.00	0.00	0.00	0.00	0.00
OTROS EFFECTIVOS Y EQUIVALENTES	227,498.00	0.00	0.00	227,498.00	0.00
DERECHOS A RECIBIR EFFECTIVO O EQUIVALENTES	0.00	21,848,237.86	21,576,653.96	297,282.00	69,584.00
INVERSIONES FINANCIERAS DE CORTO PLAZO	0.00	0.00	0.00	0.00	0.00
INVERSIONES A CP (DE 3 A 12 MESES)	0.00	0.00	0.00	0.00	0.00

Presidencia Municipal de Progreso  
Estado Analítico del Activo  
Del 1 de Abril al 30 de Junio del 2018

CUENTA CONTABLE	SALDO INICIAL (\$I)	CARGOS DEL PERIODO	ABONOS DEL PERIODO	SALDO FINAL (\$F)	VARIACIONES DEL PERIODO
TITULOS Y VALORES A CP	0.00	0.00	0.00	0.00	0.00
FIDEICOMISOS, MANDATOS Y ANALOGOS	0.00	0.00	0.00	0.00	0.00
PARTICIPACIONES Y APORTACIONES DE CAPITAL	0.00	0.00	0.00	0.00	0.00
CUENTAS POR COBRAR A CORTO PLAZO	0.00	30,957,269.01	20,957,269.01	0.00	0.00
CUENTAS POR COBRAR POR VENTA DE BIENES Y PRESTACION DE SERVICIOS	0.00	0.00	0.00	0.00	0.00
CUENTAS POR COBRAR POR VENTA DE BIENES INMUEBLES, MUEBLES E INTANGIBLES	0.00	0.00	0.00	0.00	0.00
CUENTAS POR COBRAR POR CONTRATOS DE COBERTURA CAMBIARIA	0.00	0.00	0.00	0.00	0.00
CUENTAS POR COBRAR DE ENTIDADES PARAESTATALES POR DEUDA PUBLICA REESTRUCTURADA	0.00	0.00	0.00	0.00	0.00
CUENTAS POR COBRAR A LA FEDERACION	0.00	0.00	0.00	0.00	0.00
CUENTAS POR COBRAR A ENTIDADES FEDERATIVAS Y MUNICIPIOS	0.00	0.00	0.00	0.00	0.00
CUENTAS POR COBRAR POR RECURSOS MONETARIOS FEDERALES ROBADOS O EXTRAÑADOS	0.00	0.00	0.00	0.00	0.00
CUENTAS POR COBRAR DERIVADAS DE LA REESTRUCTURACION DE LA DEUDA PUBLICA	0.00	0.00	0.00	0.00	0.00
OTRAS CUENTAS POR COBRAR	0.00	0.00	0.00	0.00	0.00
DEUDORES DIVERSOS POR COBRAR A CORTO PLAZO	0.00	20,957,269.01	20,957,269.01	0.00	0.00
DEUDORES MOROSOS POR COBRAR A CP	5,486.00	47,453.00	47,453.00	6,486.00	0.00
OTROS DEUDORES DIVERSOS POR COBRAR A CP	0.00	0.00	0.00	0.00	0.00
INGRESOS POR RECUPERAR A CORTO PLAZO	6,486.00	47,453.00	47,453.00	5,486.00	0.00
CONTRIBUCIONES POR COBRAR	0.00	459,510.65	459,510.65	0.00	0.00
CONTRIBUCIONES DE MEJORAS POR COBRAR	0.00	434,346.17	434,346.17	0.00	0.00
DERECHOS POR COBRAR	0.00	0.00	0.00	0.00	0.00
PRODUCTOS POR COBRAR	0.00	30,713.98	30,713.98	0.00	0.00
APROVECHAMIENTOS POR COBRAR	0.00	4,450.48	4,450.48	0.00	0.00
DEUDORES FISCALES EN PARCIALIDADES POR COBRAR	0.00	0.00	0.00	0.00	0.00
CONTRIBUCIONES CON RESOLUCION JUDICIAL FISCAL DEFINITIVA POR COBRAR	0.00	0.00	0.00	0.00	0.00
DEUDORES MOROSOS POR INCUMPLIMIENTOS FISCALES POR COBRAR	0.00	0.00	0.00	0.00	0.00
OTRAS CONTRIBUCIONES POR COBRAR	0.00	0.00	0.00	0.00	0.00

dpupub\_AnaliticoActivoCONVAC.rpt



**Presidencia Municipal de Progreso  
Estado Analítico del Activo  
Del 1 de Abril al 30 de Junio del 2018**

CUENTA CONTABLE	SALDO INICIAL (\$I)	CARGOS DEL PERIODO	ABONOS DEL PERIODO	SALDO FINAL (\$F)	VARIACIONES DEL PERIODO
DEUDORES POR ANTICIPOS DE LA TESORERÍA A CORTO PLAZO	0.00	0.00	0.00	0.00	0.00
DEUDORES POR FONDOS ROTATORIOS	0.00	0.00	0.00	0.00	0.00
DEUDORES POR ADMINISTRACIÓN DE FONDOS:	0.00	0.00	0.00	0.00	0.00
ANTICIPOS DE PARTICIPACIONES	0.00	0.00	0.00	0.00	0.00
PRESTAMOS OTORGADOS A CORTO PLAZO	221,012.00	182,000.00	112,418.00	290,596.00	69,584.00
PRESTAMOS OTORGADOS A CP AL SECTOR PÚBLICO	0.00	0.00	0.00	0.00	0.00
PRESTAMOS OTORGADOS A CP AL SECTOR PRIVADO	0.00	0.00	0.00	0.00	0.00
PRESTAMOS OTORGADOS A CP AL SECTOR EXTERNO	0.00	0.00	0.00	0.00	0.00
OTROS DERECHOS A RECIBIR EFECTIVO O EQUIVALENTES A CORTO PLAZO	0.00	0.00	0.00	0.00	0.00
DOCUMENTOS POR COBRAR A CP	0.00	0.00	0.00	0.00	0.00
AVALES POR RECUPERAR A CP	0.00	0.00	0.00	0.00	0.00
OTRAS CUENTAS POR COBRAR A CP	0.00	0.00	0.00	0.00	0.00
DERECHOS A RECIBIR BIENES O SERVICIOS	882,455.91	1,071,092.08	882,455.91	1,071,092.08	188,636.17
ANTICIPO A PROVEEDORES POR ADQUISICIÓN DE BIENES Y PRESTACIÓN DE SERVICIOS A CORTO PLAZO	0.00	0.00	0.00	0.00	0.00
ANTICIPO A PROVEEDORES POR ADQUISICIÓN DE BIENES INMUEBLES Y MUEBLES A CORTO PLAZO	0.00	0.00	0.00	0.00	0.00
ANTICIPO A PROVEEDORES POR ADQUISICIÓN DE BIENES INTANGIBLES A CORTO PLAZO	0.00	0.00	0.00	0.00	0.00
Anticipo a Contratistas por Obras Públicas a Corto Plazo	882,455.91	1,071,092.08	882,455.91	1,071,092.08	188,636.17
ANTICIPO A CONTRATISTAS POR OBRA PÚBLICA EN BIENES DE DOMINIO PÚBLICO	882,455.91	1,071,092.08	882,455.91	1,071,092.08	188,636.17
ANTICIPO A CONTRATISTAS POR OBRA PÚBLICA EN BIENES PROPIOS	0.00	0.00	0.00	0.00	0.00
OTROS DERECHOS A RECIBIR BIENES O SERVICIOS A CORTO PLAZO	0.00	0.00	0.00	0.00	0.00
INVENTARIOS	0.00	0.00	0.00	0.00	0.00
Inventario de Mercancías para Venta	0.00	0.00	0.00	0.00	0.00
INVENTARIO DE MERCANCIAS TERMINADAS	0.00	0.00	0.00	0.00	0.00
PRODUCTOS ALIMENTICIOS, AGROPECUARIOS Y FORESTALES TERMINADOS	0.00	0.00	0.00	0.00	0.00
PRODUCTOS TEXTILES TERMINADOS	0.00	0.00	0.00	0.00	0.00
PRODUCTOS DE PAPEL, CARTÓN E IMPRESOS TERMINADOS	0.00	0.00	0.00	0.00	0.00

dapub\_AnaliticoactivoCINAC.rpt

**Presidencia Municipal de Progreso  
Estado Analítico del Activo  
Del 1 de Abril al 30 de Junio del 2018**

CUENTA CONTABLE	SALDO INICIAL (\$I)	CARGOS DEL PERIODO	ABONOS DEL PERIODO	SALDO FINAL (\$F)	VARIACIONES DEL PERIODO
PRODUCTOS COMBUSTIBLES, LUBRICANTES Y ADITIVOS TERMINADOS	0.00	0.00	0.00	0.00	0.00
PRODUCTOS QUIMICOS, FARMACEUTICOS Y DE LABORATORIO TERMINADOS	0.00	0.00	0.00	0.00	0.00
PRODUCTOS METALICOS Y A BASE DE MINERALES NO METALICOS TERMINADOS	0.00	0.00	0.00	0.00	0.00
PRODUCTOS DE CUERO, PIEL, PLASTICO Y HULE TERMINADOS	0.00	0.00	0.00	0.00	0.00
OTROS PRODUCTOS Y MERCANCIAS TERMINADAS	0.00	0.00	0.00	0.00	0.00
INVENTARIO DE MERCANCIAS EN PROCESO DE ELABORACION	0.00	0.00	0.00	0.00	0.00
PRODUCTOS ALIMENTICIOS, AGROPECUARIOS Y FORESTA EN PROCESO DE ELABORACION	0.00	0.00	0.00	0.00	0.00
PRODUCTOS TEXTILES EN PROCESO DE ELABORACION	0.00	0.00	0.00	0.00	0.00
PRODUCTOS DE PAPEL, CARTON E IMPRESOS EN PROCESO DE ELABORACION	0.00	0.00	0.00	0.00	0.00
PRODUCTOS COMBUSTIBLES, LUBRICANTES Y ADITIVOS EN PROCESO DE ELABORACION	0.00	0.00	0.00	0.00	0.00
PRODUCTOS QUIMICOS, FARMACEUTICOS Y DE LABORATORIO EN PROCESO DE ELABORACION	0.00	0.00	0.00	0.00	0.00
PRODUCTOS METALICOS Y A BASE DE MINERALES NO METALICOS EN PROCESO DE ELABORACION	0.00	0.00	0.00	0.00	0.00
PRODUCTOS DE CUERO, PIEL, PLASTICO Y HULE ADQUIRIDOS EN PROCESO DE ELABORACION	0.00	0.00	0.00	0.00	0.00
OTROS PRODUCTOS Y MERCANCIAS EN PROCESO DE ELABORACION	0.00	0.00	0.00	0.00	0.00
INVENTARIO DE MATERIAS PRIMAS MATERIALES Y SUMINISTROS PARA PRODUCCION	0.00	0.00	0.00	0.00	0.00
PRODUCTOS ALIMENTICIOS, AGROPECUARIOS Y FORESTALES ADQUIRIDOS COMO MATERIA PRIMA	0.00	0.00	0.00	0.00	0.00
PRODUCTOS TEXTILES ADQUIRIDOS COMO MATERIA PRIMA	0.00	0.00	0.00	0.00	0.00
PRODUCTOS DE PAPEL, CARTON E IMPRESOS ADQUIRIDOS COMO MATERIA PRIMA	0.00	0.00	0.00	0.00	0.00
PRODUCTOS COMBUSTIBLES, LUBRICANTES Y ADITIVOS ADQUIRIDOS COMO MATERIA PRIMA	0.00	0.00	0.00	0.00	0.00
PRODUCTOS QUIMICOS, FARMACEUTICOS Y DE LABORATORIO ADQUIRIDOS COMO MATERIA PRIMA	0.00	0.00	0.00	0.00	0.00
PRODUCTOS METALICOS Y A BASE DE MINERALES NO METALICOS ADQUIRIDOS COMO MATERIA PRIMA	0.00	0.00	0.00	0.00	0.00

clapub\_AnaliticoActivoCONAC.rpt

**Presidencia Municipal de Progreso**  
**Estado Analítico del Activo**  
**Del 1 de Abril al 30 de Junio del 2018**

CUENTA CONTABLE	SALDO INICIAL (\$)	CARGOS DEL PERIODO	ABONOS DEL PERIODO	SALDO FINAL (\$)	VARIACIONES DEL PERIODO
PRODUCTOS DE CUERO, PIEL, PLÁSTICO Y HULE	0.00	0.00	0.00	0.00	0.00
ADQUIRIDOS COMO MATERIA PRIMA	0.00	0.00	0.00	0.00	0.00
OTROS PRODUCTOS Y MERCANCIAS ADQUIRIDAS COMO MATERIA PRIMA	0.00	0.00	0.00	0.00	0.00
Bienes en Tránsito	0.00	0.00	0.00	0.00	0.00
MERCANCIAS PARA REVENTA EN TRÁNSITO	0.00	0.00	0.00	0.00	0.00
MATERIAS PRIMAS, MATERIALES Y SUMINISTROS PARA PRODUCCION EN TRÁNSITO	0.00	0.00	0.00	0.00	0.00
MATERIALES Y SUMINISTROS DE CONSUMO EN TRÁNSITO	0.00	0.00	0.00	0.00	0.00
BIENES MUJERES EN TRÁNSITO	0.00	0.00	0.00	0.00	0.00
ALMACENES	0.00	0.00	0.00	0.00	0.00
ALMACEN DE MATERIALES Y SUMINISTROS DE CONSUMO	0.00	0.00	0.00	0.00	0.00
MATERIALES DE ADMINISTRACION, EMISION DE DOCUMENTOS Y ARTICULOS OFICIALES	0.00	0.00	0.00	0.00	0.00
ALIMENTOS Y UTENSILIOS	0.00	0.00	0.00	0.00	0.00
MATERIALES Y ARTICULOS DE CONSTRUCCION Y DE REPARACION	0.00	0.00	0.00	0.00	0.00
PRODUCTOS QUIMICOS, FARMACEUTICOS Y DE LABORATORIO	0.00	0.00	0.00	0.00	0.00
COMBUSTIBLES, LUBRICANTES Y ADITIVOS	0.00	0.00	0.00	0.00	0.00
VESTUARIO, BLANCOS, PRENDAS DE PROTECCION Y ARTICULOS DEPORTIVOS	0.00	0.00	0.00	0.00	0.00
MATERIALES Y SUMINISTROS DE SEGURIDAD	0.00	0.00	0.00	0.00	0.00
HERRAMIENTAS, REACCIONES Y ACCESORIOS	0.00	0.00	0.00	0.00	0.00
MEMBRES PARA CONSULTA	0.00	0.00	0.00	0.00	0.00
Estimacion por Pérdida e Diferencia de Activos Circulantes	0.00	0.00	0.00	0.00	0.00
ESTIMACIONES PARA CUENTAS INCOBRABLES POR DEBERCHOS A RECIBIR EFECTIVO O EQUIVALENTES	0.00	0.00	0.00	0.00	0.00
ESTIMACION PARA CUENTAS INCOBRABLES POR INVERSIONES FINANCIERAS A CP	0.00	0.00	0.00	0.00	0.00
ESTIMACION PARA CUENTAS INCOBRABLES POR COBRAR A CP	0.00	0.00	0.00	0.00	0.00
ESTIMACION PARA CUENTAS INCOBRABLES POR DEUDORES DIVERSOS A CP	0.00	0.00	0.00	0.00	0.00
ESTIMACION PARA CUENTAS INCOBRABLES POR INGRESOS POR RECUPERAR A CP	0.00	0.00	0.00	0.00	0.00

clapub\_AnaliticoActivoCONAV.rpt

Presidencia Municipal de Progreso  
Estado Analítico del Activo  
Del 1 de Abril al 30 de Junio del 2018

CUENTA CONTABLE	SALDO INICIAL (S/)	CARGOS DEL PERIODO	ABONOS DEL PERIODO	SALDO FINAL (S/)	VARIACIONES DEL PERIODO
ESTIMACION PARA CUENTAS INCOBRABLES POR PRESTAMOS OTORGADOS A CP	0.00	0.00	0.00	0.00	0.00
OTRAS ESTIMACIONES PARA CUENTAS INCOBRABLES POR DERECHOS A RECIBIR EFECTIVO O EQUIVALENTES	0.00	0.00	0.00	0.00	0.00
Estimacion por Deterioro de Inventarios	0.00	0.00	0.00	0.00	0.00
ESTIMACION PARA CUENTAS INCOBRABLES POR ANTICIPO A PROVEEDORES POR ADQUISICION DE BIENES Y PRESTACION DE SERVICIOS A CP	0.00	0.00	0.00	0.00	0.00
ESTIMACION PARA CUENTAS INCOBRABLES POR ANTICIPO A PROVEEDORES POR ADQUISICION DE BIENES INMUEBLES, MUEBLES E INTANGIBLES A CP	0.00	0.00	0.00	0.00	0.00
ESTIMACION PARA CUENTAS INCOBRABLES POR ANTICIPO A CONTRATISTAS (OBRAS) A CP	0.00	0.00	0.00	0.00	0.00
ESTIMACION PARA CUENTAS INCOBRABLES POR OTROS DERECHOS A RECIBIR BIENES O SERVICIOS A CP	0.00	0.00	0.00	0.00	0.00
ESTIMACION POR PERDIDAS DE INVENTARIOS	0.00	0.00	0.00	0.00	0.00
ESTIMACION POR PERDIDAS DE MERCANCIAS PARA REVENTA	0.00	0.00	0.00	0.00	0.00
ESTIMACION POR PERDIDAS DE MERCANCIAS TERMINADAS	0.00	0.00	0.00	0.00	0.00
ESTIMACION POR PERDIDAS DE MERCANCIAS EN PROCESO DE ELABORACION	0.00	0.00	0.00	0.00	0.00
ESTIMACION POR PERDIDAS DE MATERIAS PRIMAS, MATERIALES Y SUMINISTROS PARA PRODUCCION	0.00	0.00	0.00	0.00	0.00
ESTIMACION POR PERDIDAS DE ALMACEN DE MATERIALES Y SUMINISTROS DE CONSUMO	0.00	0.00	0.00	0.00	0.00
OTROS ACTIVOS CIRCULANTES	0.00	0.00	0.00	0.00	0.00
VALORES EN GARANTIA	0.00	0.00	0.00	0.00	0.00
BONOS EN GARANTIA	0.00	0.00	0.00	0.00	0.00
OTROS VALORES EN GARANTIA	0.00	0.00	0.00	0.00	0.00
BIENES EN GARANTIA (EXCLUYE DEPÓSITOS DE FONDOS)	0.00	0.00	0.00	0.00	0.00
BIENES INMUEBLES EN GARANTIA	0.00	0.00	0.00	0.00	0.00
BIENES MUEBLES EN GARANTIA	0.00	0.00	0.00	0.00	0.00
BIENES INTANGIBLES EN GARANTIA	0.00	0.00	0.00	0.00	0.00
Bienes Deteriorados de Embarazo, Descompos, Asqueamientos y Dacion en Pago	0.00	0.00	0.00	0.00	0.00

Presidencia Municipal de Progreso  
Estado Analítico del Activo  
Del 1 de Abril al 30 de Junio del 2018

CUENTA CONTABLE	SALDO INICIAL (\$)	CARGOS DEL PERIODO	ABONOS DEL PERIODO	SALDO FINAL (\$)	VARIACIONES DEL PERIODO
MOBILIARIO Y EQUIPO DE ADMINISTRACION, DERIVADO DE EMBARGO, DECOMISOS, ASEGURAMIENTO Y DACION EN PAGO	0.00	0.00	0.00	0.00	0.00
MOBILIARIO Y EQUIPO EDUCACIONAL Y RECREATIVO	0.00	0.00	0.00	0.00	0.00
DERIVADOS DE EMBARGO, DECOMISOS, ASEGURAMIENTO Y DACION EN PAGO	0.00	0.00	0.00	0.00	0.00
ASEGURAMIENTO Y DACION EN PAGO	0.00	0.00	0.00	0.00	0.00
EQUIPO E INSTRUMENTAL MEDICO Y DE LABORATORIO, DERIVADOS DE EMBARGO, DECOMISOS, ASEGURAMIENTO Y DACION EN PAGO	0.00	0.00	0.00	0.00	0.00
EQUIPO DE TRANSPORTE, DERIVADOS DE EMBARGO, DECOMISOS, ASEGURAMIENTO Y DACION EN PAGO	0.00	0.00	0.00	0.00	0.00
EQUIPO DE DEFENSA Y SEGURIDAD, DERIVADO DE EMBARGO, DECOMISOS, ASEGURAMIENTO Y DACION EN PAGO	0.00	0.00	0.00	0.00	0.00
MAQUINARIA, OTROS EQUIPOS Y HERRAMIENTAS, DERIVADOS DE EMBARGO, DECOMISOS, ASEGURAMIENTO Y DACION EN PAGO	0.00	0.00	0.00	0.00	0.00
ACTIVOS BIOLÓGICOS, DERIVADOS DE EMBARGO, DECOMISOS, ASEGURAMIENTO Y DACION EN PAGO	0.00	0.00	0.00	0.00	0.00
<b>ACTIVO NO CIRCULANTE</b>	<b>16,722,658.99</b>	<b>6,387,489.08</b>	<b>0.00</b>	<b>23,110,147.97</b>	<b>6,387,489.08</b>
INVERSIONES FINANCIERAS A LARGO PLAZO	0.00	0.00	0.00	0.00	0.00
INVERSIONES A LARGO PLAZO	0.00	0.00	0.00	0.00	0.00
DEPÓSITOS A LP EN MONEDA NACIONAL	0.00	0.00	0.00	0.00	0.00
DEPÓSITOS A LP EN MONEDA EXTRANJERA	0.00	0.00	0.00	0.00	0.00
TÍTULOS Y VALORES A LARGO PLAZO	0.00	0.00	0.00	0.00	0.00
BONOS	0.00	0.00	0.00	0.00	0.00
VALORES REPRESENTATIVOS DE LA DEUDA PÚBLICA	0.00	0.00	0.00	0.00	0.00
OBLIGACIONES NEGOCIALES	0.00	0.00	0.00	0.00	0.00
OTROS VALORES	0.00	0.00	0.00	0.00	0.00
Fideicomiso, Mandatos y Contratos Analógicos	0.00	0.00	0.00	0.00	0.00
FIDEICOMISOS, MANDATOS Y ANALOGOS DEL PODER EJECUTIVO	0.00	0.00	0.00	0.00	0.00
FIDEICOMISOS, MANDATOS Y ANALOGOS DEL PODER LEGISLATIVO	0.00	0.00	0.00	0.00	0.00
<b>ctapub_AnaliticoActivoCOMAC.rpt</b>					

Presidencia Municipal de Progreso  
Estado Analítico del Activo  
Del 1 de Abril al 30 de Junio del 2018

CUENTA CONTABLE	SALDO INICIAL (\$N)	CARGOS DEL PERIODO	ABONOS DEL PERIODO	SALDO FINAL (\$N)	VARIACIONES DEL PERIODO
FEDECISIONES, MANDATOS Y ANALOGOS DEL PODER JUDICIAL	0.00	0.00	0.00	0.00	0.00
FEDECISIONES, MANDATOS Y ANALOGOS PUBLICOS NO EMPRESARIALES Y NO FINANCIEROS	0.00	0.00	0.00	0.00	0.00
FEDECISIONES, MANDATOS Y ANALOGOS PUBLICOS EMPRESARIALES Y NO FINANCIEROS	0.00	0.00	0.00	0.00	0.00
FEDECISIONES, MANDATOS Y ANALOGOS PUBLICOS FINANCIEROS	0.00	0.00	0.00	0.00	0.00
FEDECISIONES, MANDATOS Y ANALOGOS DE ENTIDADES FEDERATIVAS	0.00	0.00	0.00	0.00	0.00
FEDECISIONES, MANDATOS Y ANALOGOS DE MUNICIPIOS	0.00	0.00	0.00	0.00	0.00
FEDECISIONES, MANDATOS Y ANALOGOS DE EMPRESAS PRIVADAS Y PARTICULARES	0.00	0.00	0.00	0.00	0.00
PARTICIPACIONES Y APORTACIONES DE CAPITAL EN EL SECTOR PUBLICO	0.00	0.00	0.00	0.00	0.00
PARTICIPACIONES Y APORTACIONES DE CAPITAL EN EL SECTOR PRIVADO	0.00	0.00	0.00	0.00	0.00
PARTICIPACIONES Y APORTACIONES DE CAPITAL EN EL SECTOR EXTERNO	0.00	0.00	0.00	0.00	0.00
DERECHOS A RECIBIR EFECTIVO O EQUIVALENTES A LARGO PLAZO	0.00	0.00	0.00	0.00	0.00
DOCUMENTOS POR COBRAR A LARGO PLAZO	0.00	0.00	0.00	0.00	0.00
DOCUMENTOS POR COBRAR A LP POR VENTA DE BIENES Y PRESTACION DE SERVICIOS	0.00	0.00	0.00	0.00	0.00
DOCUMENTOS POR COBRAR A LP POR VENTA DE BIENES INMUEBLES, MUEBLES E INTANGIBLES	0.00	0.00	0.00	0.00	0.00
OTROS DOCUMENTOS POR COBRAR A LP	0.00	0.00	0.00	0.00	0.00
DEUDOS DIVERSOS A LARGO PLAZO	0.00	0.00	0.00	0.00	0.00
DEUDOS MOROSOS A LP	0.00	0.00	0.00	0.00	0.00
OTROS DEUDOS DIVERSOS A LP	0.00	0.00	0.00	0.00	0.00
Ingresos por Recolper a Largo Plazo	0.00	0.00	0.00	0.00	0.00
CONTRIBUCIONES GARANTIZADAS A LP	0.00	0.00	0.00	0.00	0.00
DEUDOS FISCALES EN PARCIALIDADES A LP	0.00	0.00	0.00	0.00	0.00
CONTRIBUCIONES CON RESOLUCION JUDICIAL FISCAL DEFINITIVA A LP	0.00	0.00	0.00	0.00	0.00
OTRAS CONTRIBUCIONES A LP	0.00	0.00	0.00	0.00	0.00

ctapub\_AnaliticoActivoCONAC.rpt

**Presidencia Municipal de Progreso**  
**Estado Analítico del Activo**  
**Del 1 de Abril al 30 de Junio del 2018**

CUENTA CONTABLE	SALDO INICIAL (SF)	CARGOS DEL PERIODO	ABONOS DEL PERIODO	SALDO FINAL (SF)	VARIACIONES DEL PERIODO
PRESTAMOS OTORGADOS A LARGO PLAZO	0.00	0.00	0.00	0.00	0.00
PRESTAMOS OTORGADOS A LP AL SECTOR PUBLICO	0.00	0.00	0.00	0.00	0.00
PRESTAMOS OTORGADOS A LP AL SECTOR PRIVADO	0.00	0.00	0.00	0.00	0.00
PRESTAMOS OTORGADOS A LP AL SECTOR EXTERNO	0.00	0.00	0.00	0.00	0.00
OTROS DERECHOS A RECIBIR EFECTIVO O EQUIVALENTES A LARGO PLAZO	0.00	0.00	0.00	0.00	0.00
BIENES INMUEBLES, INFRAESTRUCTURA Y CONSTRUCCIONES EN PROCESO	12,809,722.37	6,344,694.08	0.00	19,154,416.45	6,344,694.08
TERRENOS	672,822.87	0.00	0.00	672,822.87	0.00
TERRENOS	672,822.87	0.00	0.00	672,822.87	0.00
VIVIENDAS	0.00	0.00	0.00	0.00	0.00
Edificios no Habilitacionales	10,419,875.92	0.00	0.00	10,419,875.92	0.00
Edificios no Habilitacionales	10,419,875.92	0.00	0.00	10,419,875.92	0.00
INFRAESTRUCTURA	0.00	0.00	0.00	0.00	0.00
INFRAESTRUCTURA DE CARRETERAS	0.00	0.00	0.00	0.00	0.00
INFRAESTRUCTURA FERROVIARIA Y MULTIMODAL	0.00	0.00	0.00	0.00	0.00
INFRAESTRUCTURA PORTUARIA	0.00	0.00	0.00	0.00	0.00
INFRAESTRUCTURA AEROPORTUARIA	0.00	0.00	0.00	0.00	0.00
INFRAESTRUCTURA DE TELECOMUNICACIONES	0.00	0.00	0.00	0.00	0.00
INFRAESTRUCTURA DE AGUA POTABLE, SANEAMIENTO, HIDROAGRICOLA Y CONTROL DE INUNDACIONES	0.00	0.00	0.00	0.00	0.00
INFRAESTRUCTURA ELECTRICA	0.00	0.00	0.00	0.00	0.00
INFRAESTRUCTURA DE PRODUCCION DE HIDROCARBUROS	0.00	0.00	0.00	0.00	0.00
INFRAESTRUCTURA DE REFINACION, GAS Y PETROQUIMICA	0.00	0.00	0.00	0.00	0.00
CONSTRUCCIONES EN PROCESO EN BIENES DE DOMINIO PUBLICO	1,717,022.58	5,640,713.39	0.00	7,357,736.97	5,640,713.39
EDIFICACION HABITACIONAL EN PROCESO	0.00	0.00	0.00	0.00	0.00
EDIFICACION NO HABITACIONAL EN PROCESO	297,192.98	81,471.39	0.00	378,664.97	81,471.39
CONSTRUCCION DE OBRAS PARA EL ABASTECIMIENTO DE AGUA, PETROLIO, GAS, ELECTRICIDAD Y TELECOMUNICACIONES EN PROCESO	0.00	0.00	0.00	0.00	0.00
DIVISION DE TERRENOS Y CONSTRUCCION DE OBRAS DE URBANIZACION EN PROCESO	0.00	0.00	0.00	0.00	0.00

ctapub\_AnaliticoActivoCOMAC.rpt

**Presidencia Municipal de Progreso**  
**Estado Analítico del Activo**  
**Del 1 de Abril al 30 de Junio del 2018**

CUENTA CONTABLE	SALDO INICIAL (\$)	CARGOS DEL PERIODO	ABONOS DEL PERIODO	SALDO FINAL (\$)	VARIACIONES DEL PERIODO
CONSTRUCCIÓN DE VÍAS DE COMUNICACIÓN EN PROCESO	1,418,840.00	5,559,242.00	0.00	6,978,082.00	5,559,242.00
OTRAS CONSTRUCCIONES DE INGENIERIA CIVIL U OBRA PESADA EN PROCESO	0.00	0.00	0.00	0.00	0.00
INSTALACIONES Y EQUIPAMIENTO EN CONSTRUCCIONES EN PROCESO	0.00	0.00	0.00	0.00	0.00
TRABAJOS DE ACABADOS EN EDIFICACIONES Y OTROS TRABAJOS ESPECIALIZADOS EN PROCESO	0.00	0.00	0.00	0.00	0.00
CONSTRUCCIONES EN PROCESO EN BIENES PROPIOS	0.00	703,980.69	0.00	703,980.69	703,980.69
EDIFICACION HABITACIONAL EN PROCESO	0.00	0.00	0.00	0.00	0.00
EDIFICACION NO HABITACIONAL EN PROCESO	0.00	703,980.69	0.00	703,980.69	703,980.69
CONSTRUCCION DE OBRAS PARA EL ABASTECIMIENTO DE AGUA, PETRÓLEO, GAS, ELECTRICIDAD Y TELECOMUNICACIONES EN PROCESO	0.00	0.00	0.00	0.00	0.00
DIVISION DE TERRENOS Y CONSTRUCCION DE OBRAS DE URBANIZACION	0.00	0.00	0.00	0.00	0.00
CONSTRUCCION DE VÍAS DE COMUNICACIÓN EN PROCESO	0.00	0.00	0.00	0.00	0.00
OTRAS CONSTRUCCIONES DE INGENIERIA CIVIL U OBRA PESADA EN PROCESO	0.00	0.00	0.00	0.00	0.00
INSTALACIONES Y EQUIPAMIENTO EN CONSTRUCCIONES EN PROCESO	0.00	0.00	0.00	0.00	0.00
TRABAJOS DE ACABADOS EN EDIFICACIONES Y OTROS TRABAJOS ESPECIALIZADOS EN PROCESO	0.00	0.00	0.00	0.00	0.00
OTROS BIENES INMUEBLES	0.00	0.00	0.00	0.00	0.00
BIENES MUEBLES	0.00	0.00	0.00	0.00	0.00
MOBILIARIO Y EQUIPO DE ADMINISTRACION	7,629,152.25	42,795.00	0.00	7,671,947.25	42,795.00
MUEBLES DE OFICINA Y ESTANTERIA	404,328.05	8,999.00	0.00	413,327.05	8,999.00
MUEBLES, EXCEPTO DE OFICINA Y ESTANTERIA	75,253.08	0.00	0.00	75,253.08	0.00
EQUIPO DE COMPUTO Y DE TECNOLOGIAS DE LA INFORMACION	22,532.29	8,999.00	0.00	31,531.29	8,999.00
OTROS MOBILIARIOS Y EQUIPOS DE ADMINISTRACION	217,010.18	0.00	0.00	217,010.18	0.00
MOBILIARIO Y EQUIPO EDUCACIONAL Y RECREATIVO	89,132.50	0.00	0.00	89,132.50	0.00
EQUIPOS Y APARATOS AUDIOVISUALES	64,176.00	16,396.00	0.00	80,572.00	16,396.00
APARATOS DEPORTIVOS	47,834.00	16,396.00	0.00	64,230.00	16,396.00
CÁMARAS FOTOGRAFICAS Y DE VIDEO	0.00	0.00	0.00	0.00	0.00
	16,542.00	0.00	0.00	16,542.00	0.00

estpub\_AnaliticoActivoCONAC.rpt



Presidencia Municipal de Progreso  
Estado Analítico del Activo  
Del 1 de Abril al 30 de Junio del 2018

CUENTA CONTABLE	SALDO INICIAL (\$M)	CARGOS DEL PERIODO	ABONOS DEL PERIODO	SALDO FINAL (\$M)	VARIACIONES DEL PERIODO
OTRO MOBILIARIO Y EQUIPO EDUCACIONAL, Y RECREATIVO	0.00	0.00	0.00	0.00	0.00
EQUIPO E INSTRUMENTAL MEDICO Y DE LABORATORIO	5,000.00	0.00	0.00	5,000.00	0.00
EQUIPO MEDICO Y DE LABORATORIO	5,000.00	0.00	0.00	5,000.00	0.00
INSTRUMENTAL MEDICO Y DE LABORATORIO	0.00	0.00	0.00	0.00	0.00
Vehículos y Equipo de Transporte	6,564,742.20	0.00	0.00	6,564,742.20	0.00
ALTOVALIOS Y CAMIONES	6,564,742.20	0.00	0.00	6,564,742.20	0.00
CARROCERIAS Y REMOLQUES	18,500.00	0.00	0.00	18,500.00	0.00
EQUIPO AEROSPAZIAL	0.00	0.00	0.00	0.00	0.00
EQUIPO FERROVIARIO	0.00	0.00	0.00	0.00	0.00
EMBARCACIONES	0.00	0.00	0.00	0.00	0.00
OTROS EQUIPOS DE TRANSPORTE	0.00	0.00	0.00	0.00	0.00
EQUIPO DE DEFENSA Y SEGURIDAD	0.00	0.00	0.00	0.00	0.00
EQUIPO DE DEFENSA Y SEGURIDAD	0.00	0.00	0.00	0.00	0.00
MAQUINARIA Y EQUIPO AGRICOLA	572,400.00	17,400.00	0.00	589,800.00	17,400.00
MAQUINARIA Y EQUIPO AGRICOLA	0.00	0.00	0.00	0.00	0.00
MAQUINARIA Y EQUIPO INDUSTRIAL	0.00	0.00	0.00	0.00	0.00
MAQUINARIA Y EQUIPO INDUSTRIAL	0.00	0.00	0.00	0.00	0.00
SISTEMAS DE AIRE ACONDICIONADO, CALEFACCION Y DE REFRIGERACION INDUSTRIAL Y COMERCIAL	196,045.80	17,400.00	0.00	213,445.80	17,400.00
EQUIPO DE COMUNICACION Y TELECOMUNICACION	2,830.01	0.00	0.00	2,830.01	0.00
EQUIPOS DE GENERACION ELECTRICA, APARATOS Y ACCESORIOS ELECTRICOS	0.00	0.00	0.00	0.00	0.00
HERRAMIENTAS Y MAQUINAS-HERRAMIENTA	0.00	0.00	0.00	0.00	0.00
OTROS EQUIPOS	373,530.19	0.00	0.00	373,530.19	0.00
COLECCIONES, OBRAS DE ARTE Y OBJETOS VALIOSOS	0.00	0.00	0.00	0.00	0.00
BIENES ARTISTICOS, CULTURALES Y CIENTIFICOS	0.00	0.00	0.00	0.00	0.00
OBJETOS DE VALOR	0.00	0.00	0.00	0.00	0.00
ACTIVOS BIOLÓGICOS	0.00	0.00	0.00	0.00	0.00
BOVINOS	0.00	0.00	0.00	0.00	0.00
PORCINOS	0.00	0.00	0.00	0.00	0.00
AVES	0.00	0.00	0.00	0.00	0.00

displub\_AnaliticoActivoCONAC.rpt

Presidencia Municipal de Progreso  
Estado Analítico del Activo  
Del 1 de Abril al 30 de Junio del 2018

CUENTA CONTABLE	SALDO INICIAL (S)	CARGOS DEL PERIODO	ABONOS DEL PERIODO	SALDO FINAL (SF)	VARIACIONES DEL PERIODO
OVINOS Y CAPRINOS	0.00	0.00	0.00	0.00	0.00
PÉCES Y ACUICULTURA	0.00	0.00	0.00	0.00	0.00
EQUINOS	0.00	0.00	0.00	0.00	0.00
ESPECIES MENORES Y DE ZOOLOGICO	0.00	0.00	0.00	0.00	0.00
ARBOLES Y PLANTAS	0.00	0.00	0.00	0.00	0.00
OTROS ACTIVOS BIOLÓGICOS	0.00	0.00	0.00	0.00	0.00
ACTIVOS INTANGIBLES	0.00	0.00	0.00	0.00	0.00
SOFTWARE	0.00	0.00	0.00	0.00	0.00
PATENTES, MARCAS Y DERECHOS	0.00	0.00	0.00	0.00	0.00
PATENTES	0.00	0.00	0.00	0.00	0.00
MARCAS	0.00	0.00	0.00	0.00	0.00
DERECHOS	0.00	0.00	0.00	0.00	0.00
CONCESIONES Y FRANQUICIAS	0.00	0.00	0.00	0.00	0.00
CONCESIONES	0.00	0.00	0.00	0.00	0.00
FRANQUICIAS	0.00	0.00	0.00	0.00	0.00
LICENCIAS	0.00	0.00	0.00	0.00	0.00
LICENCIAS INFORMÁTICAS E INTELECTUALES	0.00	0.00	0.00	0.00	0.00
LICENCIAS INDUSTRIALES, COMERCIALES Y OTRAS	0.00	0.00	0.00	0.00	0.00
OTROS ACTIVOS INTANGIBLES	0.00	0.00	0.00	0.00	0.00
Depreciación, Deterioro y Amortización Acumulada de Bienes	-3,718,215.73	0.00	0.00	-3,718,215.73	0.00
DEPRECIACION ACUMULADA DE BIENES INMUEBLES	-77,874.15	0.00	0.00	-77,874.15	0.00
DEPRECIACION ACUMULADA DE VIVIENDAS	0.00	0.00	0.00	0.00	0.00
DEPRECIACION ACUMULADA DE EDIFICIOS NO RESIDENCIALES	-77,874.15	0.00	0.00	-77,874.15	0.00
DEPRECIACION ACUMULADA DE OTROS BIENES INMUEBLES	0.00	0.00	0.00	0.00	0.00
DEPRECIACION ACUMULADA DE INFRAESTRUCTURA	0.00	0.00	0.00	0.00	0.00
DEPRECIACION ACUMULADA DE INFRAESTRUCTURA DE CARRETERAS	0.00	0.00	0.00	0.00	0.00
DEPRECIACION ACUMULADA DE INFRAESTRUCTURA FERROVIARIA Y MULTIMODAL	0.00	0.00	0.00	0.00	0.00
DEPRECIACION ACUMULADA DE INFRAESTRUCTURA PORTUARIA	0.00	0.00	0.00	0.00	0.00

dtapub\_AnaliticoActivoCONAC.rpt

Presidencia Municipal de Progreso  
Estado Analítico del Activo  
Del 1 de Abril al 30 de Junio del 2018

CUENTA CONTABLE	SALDO INICIAL (31)	CARGOS DEL PERIODO	ABONOS DEL PERIODO	SALDO FINAL (31)	VARIACIONES DEL PERIODO
DEPRECIACION ACUMULADA DE INFRAESTRUCTURA AEROPORTUARIA	0.00	0.00	0.00	0.00	0.00
DEPRECIACION ACUMULADA DE INFRAESTRUCTURA DE TELECOMUNICACIONES	0.00	0.00	0.00	0.00	0.00
DEPRECIACION ACUMULADA DE INFRAESTRUCTURA DE AGUA POTABLE, SANEAMIENTO, HIDROAGRICOLA Y CONTROL DE INUNDACIONES	0.00	0.00	0.00	0.00	0.00
DEPRECIACION ACUMULADA DE INFRAESTRUCTURA ELECTRICA	0.00	0.00	0.00	0.00	0.00
DEPRECIACION ACUMULADA DE INFRAESTRUCTURA DE PRODUCCION DE HIDROCARBUROS	0.00	0.00	0.00	0.00	0.00
DEPRECIACION ACUMULADA DE INFRAESTRUCTURA DE REFINACION, GAS Y PETROQUIMICA	0.00	0.00	0.00	0.00	0.00
Depreciacion Acumulada de Bienes Muebles	-3,638,341.56	0.00	0.00	-3,638,341.56	0.00
DEPRECIACION ACUMULADA DE MOBILIARIO Y EQUIPO DE ADMINISTRACION	-282,225.25	0.00	0.00	-282,225.25	0.00
DEPRECIACION ACUMULADA DE MOBILIARIO Y EQUIPO EDUCACIONAL Y RECREATIVO	-48,307.20	0.00	0.00	-48,307.20	0.00
DEPRECIACION ACUMULADA DE EQUIPO E INSTRUMENTAL MEDICO Y DE LABORATORIO	-1,500.00	0.00	0.00	-1,500.00	0.00
DEPRECIACION ACUMULADA DE EQUIPO DE TRANSPORTE	-2,975,049.51	0.00	0.00	-2,975,049.51	0.00
DEPRECIACION ACUMULADA DE EQUIPO DE DEFENSA Y SEGURIDAD	0.00	0.00	0.00	0.00	0.00
DEPRECIACION ACUMULADA DE MAQUINARIA, OTRO EQUIPO Y HERRAMIENTAS	-350,459.62	0.00	0.00	-350,459.62	0.00
DETERIORO ACUMULADO DE ACTIVOS BIOLÓGICOS	0.00	0.00	0.00	0.00	0.00
DETERIORO ACUMULADO DE BOVINOS	0.00	0.00	0.00	0.00	0.00
DETERIORO ACUMULADO DE PORCINOS	0.00	0.00	0.00	0.00	0.00
DETERIORO ACUMULADO DE AVES	0.00	0.00	0.00	0.00	0.00
DETERIORO ACUMULADO DE OVINOS Y CAPRINOS	0.00	0.00	0.00	0.00	0.00
DETERIORO ACUMULADO DE PECES Y ACUICULTURA	0.00	0.00	0.00	0.00	0.00
DETERIORO ACUMULADO DE EQUINOS	0.00	0.00	0.00	0.00	0.00
DETERIORO ACUMULADO DE ESPECIES MENORES Y DE ZOOLOGICO	0.00	0.00	0.00	0.00	0.00
DETERIORO ACUMULADO DE ARBORES Y PLANTAS BIOLÓGICOS	0.00	0.00	0.00	0.00	0.00

dsapde\_AnaliticoactivoCONAC.rpt

Presidencia Municipal de Progreso  
Estado Analítico del Activo  
Del 1 de Abril al 30 de Junio del 2018

CUENTA CONTABLE	SALDO INICIAL (SI)	CARGOS DEL PERIODO	ABONOS DEL PERIODO	SALDO FINAL (SF)	VARIACIONES DEL PERIODO
AMORTIZACION ACUMULADA DE ACTIVOS INTANGIBLES	0.00	0.00	0.00	0.00	0.00
AMORTIZACION ACUMULADAS DE SOFTWARE	0.00	0.00	0.00	0.00	0.00
AMORTIZACION ACUMULADAS DE PATENTES, MARCAS Y DERECHOS	0.00	0.00	0.00	0.00	0.00
AMORTIZACION ACUMULADAS DE CONCESIONES Y FRANQUICIAS	0.00	0.00	0.00	0.00	0.00
AMORTIZACION ACUMULADAS DE LICENCIAS	0.00	0.00	0.00	0.00	0.00
AMORTIZACION ACUMULADAS DE OTROS INTANGIBLES	0.00	0.00	0.00	0.00	0.00
ACTIVOS DIFERIDOS	0.00	0.00	0.00	0.00	0.00
ESTUDIOS, FORMULACION Y EVALUACION DE PROYECTOS	0.00	0.00	0.00	0.00	0.00
DERECHOS SOBRE BIENES EN RÉGIMEN DE ARRENDAMIENTO FINANCIERO	0.00	0.00	0.00	0.00	0.00
DERECHOS SOBRE BIENES EN RÉGIMEN DE ARRENDAMIENTO FINANCIERO NACIONALES	0.00	0.00	0.00	0.00	0.00
DERECHOS SOBRE BIENES EN RÉGIMEN DE ARRENDAMIENTO FINANCIERO INTERNACIONAL	0.00	0.00	0.00	0.00	0.00
GASTOS PAGADOS POR ADELANTADO A LARGO PLAZO	0.00	0.00	0.00	0.00	0.00
INTERESES ANTICIPADOS POR ARRENDAMIENTO FINANCIERO A L P	0.00	0.00	0.00	0.00	0.00
ANTICIPOS A LARGO PLAZO	0.00	0.00	0.00	0.00	0.00
ANTICIPOS A PROVEEDORES POR ADQUISICION DE BIENES Y PRESTACION DE SERVICIOS LP	0.00	0.00	0.00	0.00	0.00
ANTICIPOS A PROVEEDORES POR ADQUISICION DE BIENES INMUEBLES Y MUEBLES A LP	0.00	0.00	0.00	0.00	0.00
ANTICIPOS A PROVEEDORES POR ADQUISICION DE BIENES INTANGIBLES A LP	0.00	0.00	0.00	0.00	0.00
ANTICIPOS A CONTRATISTAS (OBRAS) A LP	0.00	0.00	0.00	0.00	0.00
BENEFICIOS AL RETIRO DE EMPLEADOS PAGADOS POR ADELANTADO	0.00	0.00	0.00	0.00	0.00
OTROS ACTIVOS DIFERIDOS	0.00	0.00	0.00	0.00	0.00
Estimación por Pérdida e Deterioro de Activos no Circulantes	0.00	0.00	0.00	0.00	0.00
Estimación por Cobrar a Largo Plazo	0.00	0.00	0.00	0.00	0.00
Estimación para Diferencias de Colocaciones A LP	0.00	0.00	0.00	0.00	0.00
Estimación para Diferencias de Títulos y Valores A LP	0.00	0.00	0.00	0.00	0.00

ctspubli\_AnaliticoActivoCONMAC.rpt

Presidencia Municipal de Progreso  
Estado Analítico del Activo  
Del 1 de Abril al 30 de Junio del 2018

CUENTA CONTABLE	SALDO INICIAL (\$)	CARGOS DEL PERIODO	ABONOS DEL PERIODO	SALDO FINAL (\$)	VARIACIONES DEL PERIODO
ESTIMACION PARA DIFERENCIAS DE FIDUCIARIOS, MANDATOS Y ANALOGOS A LP	0.00	0.00	0.00	0.00	0.00
ESTIMACION PARA DIFERENCIAS DE PARTICIPACION Y APORTACIONES DE CAPITAL LP	0.00	0.00	0.00	0.00	0.00
Estimaciones por Plérida de Cuentas Incobrables de Deudores Diversos por Cobrar a Largo Plazo	0.00	0.00	0.00	0.00	0.00
ESTIMACIONES PARA CUENTAS INCOBRABLES DE DOCUMENTOS POR COBRAR A LP POR VENTA DE BIENES Y PRESTACION DE SERVICIOS	0.00	0.00	0.00	0.00	0.00
ESTIMACIONES PARA CUENTAS INCOBRABLES DE DOCUMENTOS POR COBRAR A LP POR VENTA DE BIENES INMUEBLES, MUEBLES E INTANGIBLES	0.00	0.00	0.00	0.00	0.00
ESTIMACIONES PARA OTRAS CUENTAS INCOBRABLES DE DOCUMENTOS POR COBRAR A LP	0.00	0.00	0.00	0.00	0.00
Estimaciones por Plérida de Cuentas Incobrables de Ingresos por Cobrar a Largo Plazo	0.00	0.00	0.00	0.00	0.00
ESTIMACIONES PARA CUENTAS INCOBRABLES DE DEUDORES MOROSOS	0.00	0.00	0.00	0.00	0.00
OTROS DEUDORES DIVERSOS	0.00	0.00	0.00	0.00	0.00
Estimaciones por Plérida de Cuentas Incobrables de Prestamos Otorgados a Largo Plazo	0.00	0.00	0.00	0.00	0.00
ESTIMACIONES PARA CUENTAS INCOBRABLES DE CONTRIBUCIONES GARANTIZADAS A LP	0.00	0.00	0.00	0.00	0.00
ESTIMACIONES PARA CUENTAS INCOBRABLES DE DEUDORES FISCALES EN PARCAUIDADES A LP	0.00	0.00	0.00	0.00	0.00
ESTIMACIONES PARA CUENTAS INCOBRABLES DE CONTRIBUCIONES CON RESOLUCION JUDICIAL FISCAL DEFINITIVA A LP	0.00	0.00	0.00	0.00	0.00
ESTIMACIONES PARA OTRAS CUENTAS INCOBRABLES DE CONTRIBUCIONES A LP	0.00	0.00	0.00	0.00	0.00
ESTIMACIONES PARA CUENTAS INCOBRABLES DE PRESTAMOS OTORGADOS A LARGO PLAZO	0.00	0.00	0.00	0.00	0.00
ESTIMACIONES PARA CUENTAS INCOBRABLES DE PRESTAMOS OTORGADOS A LP AL SECTOR PUBLICO	0.00	0.00	0.00	0.00	0.00
ESTIMACIONES PARA CUENTAS INCOBRABLES DE PRESTAMOS OTORGADOS A LP AL SECTOR PRIVADO	0.00	0.00	0.00	0.00	0.00
ESTIMACIONES PARA CUENTAS INCOBRABLES DE PRESTAMOS OTORGADOS A LP AL SECTOR EXTERNO	0.00	0.00	0.00	0.00	0.00
Estimaciones por Plérida de Otras Cuentas Incobrables a Largo Plazo	0.00	0.00	0.00	0.00	0.00
OTROS ACTIVOS NO CIRCULANTES	0.00	0.00	0.00	0.00	0.00

ctapub\_AnaliticoActivoCONAC.rpt

Presidencia Municipal de Progreso  
Estado Analítico del Activo  
Del 1 de Abril al 30 de Junio del 2018

CUENTA CONTABLE	SALDO INICIAL (\$)	CARGOS DEL PERIODO	ABONOS DEL PERIODO	SALDO FINAL (\$)	VARIACIONES DEL PERIODO
BIENES EN CONCESION	0.00	0.00	0.00	0.00	0.00
TERRENOS EN CONCESION	0.00	0.00	0.00	0.00	0.00
VIVIENDAS EN CONCESION	0.00	0.00	0.00	0.00	0.00
EDIFICIOS NO RESIDENCIALES Y OTROS INMUEBLES EN CONCESION	0.00	0.00	0.00	0.00	0.00
INFRAESTRUCTURA EN CONCESION	0.00	0.00	0.00	0.00	0.00
MOBILIARIO Y EQUIPO DE ADMINISTRACION, EDUCACIONAL Y RECREATIVO EN CONCESION	0.00	0.00	0.00	0.00	0.00
EQUIPO E INSTRUMENTAL MEDICO Y DE LABORATORIO EN CONCESION	0.00	0.00	0.00	0.00	0.00
EQUIPO DE TRANSPORTE EN CONCESION	0.00	0.00	0.00	0.00	0.00
MAQUINARIA, OTRO EQUIPO Y HERRAMIENTAS EN CONCESION	0.00	0.00	0.00	0.00	0.00
ACTIVOS INTANGIBLES EN CONCESION	0.00	0.00	0.00	0.00	0.00
BIENES EN ARRENDAMIENTO FINANCIERO	0.00	0.00	0.00	0.00	0.00
TERRENOS EN ARRENDAMIENTO FINANCIERO	0.00	0.00	0.00	0.00	0.00
VIVIENDAS EN ARRENDAMIENTO FINANCIERO	0.00	0.00	0.00	0.00	0.00
EDIFICIOS NO RESIDENCIALES Y OTROS INMUEBLES EN ARRENDAMIENTO FINANCIERO	0.00	0.00	0.00	0.00	0.00
MOBILIARIO Y EQUIPO DE ADMINISTRACION, EDUCACIONAL, Y RECREATIVO EN ARRENDAMIENTO FINANCIERO	0.00	0.00	0.00	0.00	0.00
EQUIPO E INSTRUMENTAL MEDICO Y DE LABORATORIO EN ARRENDAMIENTO FINANCIERO	0.00	0.00	0.00	0.00	0.00
EQUIPO DE TRANSPORTE EN ARRENDAMIENTO FINANCIERO	0.00	0.00	0.00	0.00	0.00
MAQUINARIA, OTRO EQUIPO Y HERRAMIENTAS EN ARRENDAMIENTO FINANCIERO	0.00	0.00	0.00	0.00	0.00
ACTIVOS INTANGIBLES EN ARRENDAMIENTO FINANCIERO	0.00	0.00	0.00	0.00	0.00
BIENES EN COMODATO	0.00	0.00	0.00	0.00	0.00
TERRENOS EN COMODATO	0.00	0.00	0.00	0.00	0.00
VIVIENDAS EN COMODATO	0.00	0.00	0.00	0.00	0.00
EDIFICIOS NO RESIDENCIALES Y OTROS INMUEBLES EN COMODATO	0.00	0.00	0.00	0.00	0.00
MOBILIARIO Y EQUIPO DE ADMINISTRACION, EDUCACIONAL, Y RECREATIVO EN COMODATO	0.00	0.00	0.00	0.00	0.00

clapub\_AnaliticoActivoCONAC.rpt

Presidencia Municipal de Progreso  
Estado Analtico del Activo  
Del 1 de Abril al 30 de Junio del 2018

CUENTA CONTABLE	SALDO INICIAL (SI)	CARGOS DEL PERIODO	ABONOS DEL PERIODO	SALDO FINAL (SF)	VARIACIONES DEL PERIODO
EQUIPO E INSTRUMENTAL MEDICO Y DE LABORATORIO EN COMODATO	0.00	0.00	0.00	0.00	0.00
EQUIPO DE TRANSPORTE EN COMODATO	0.00	0.00	0.00	0.00	0.00
MAQUINARIA, OTRO EQUIPO Y HERRAMIENTAS EN COMODATO	0.00	0.00	0.00	0.00	0.00
ACTIVOS INTANGIBLES EN COMODATO	0.00	0.00	0.00	0.00	0.00
<b>TOTAL DEL ACTIVO</b>	<b>32,963,024.47</b>	<b>65,376,694.73</b>	<b>48,639,432.03</b>	<b>49,400,287.17</b>	<b>16,437,262.70</b>

Bajo protesta de decir verdad declaramos que los Estados Financieros y sus notas, son razonablemente correctos y son responsabilidad del emisor.

  
DRA. SELENE MARGARITA LUGO VAZQUEZ

  
ROBERTO GABRIEL CAMACHO MONTALVO

  
ZAIRA NOEMI ORTIZ FLORES

  
LIC. JUAN JOSE GARCIA BALDERAS

  
C.P. KOBRENA PATRICIA SALAS GONZALEZ

**Presidencia Municipal de Progreso**  
**Estado Analítico de la Deuda y Otros Pasivos**  
 Del 01 de Abril al 30 de Junio de 2018  
 Cifras en Pesos

DENOMINACIÓN DE LAS DEUDAS	MONEDA DE CONTRATACIÓN	INSTITUCIÓN O PAÍS ACREEDOR	SALDO INICIAL DEL PERIODO	SALDO FINAL DEL PERIODO
<b>DEUDA PÚBLICA</b>				
<b>Corto Plazo</b>				
Deuda Interna				
Instituciones de Crédito				
Títulos y Valores				
Arrendamiento Financiero				
<b>Deuda Externa</b>				
Organismos Financieros Internacionales				
Deuda Bilateral				
Títulos y Valores				
Arrendamiento Financiero				
<b>Subtotal a Largo Plazo</b>				
<b>Largo Plazo</b>				
<b>Deuda Interna</b>				
Instituciones de Crédito				
Títulos y Valores				
Arrendamiento Financiero				
<b>Deuda Externa</b>				
Organismos Financieros Internacionales				
Deuda Bilateral				
Títulos y Valores				
Arrendamiento Financiero				
<b>Subtotal a Largo Plazo</b>				
<b>OTROS PASIVOS</b>			\$352,245.90	\$666,641.28

ciapub\_ExtVnaDeudasYOtrosPasivo.rpt



**Presidencia Municipal de Progreso**  
 Estado Analítico de la Deuda y Otros Pasivos  
 Del 01 de Abril al 30 de Junio de 2018  
 Cifras en Pasos

DENOMINACION DE LAS DEUDAS  
 Total Deuda y Otros Pasivos

SALDO INICIAL  
 DEL PERIODO  
 \$192,245.90

SALDO FINAL  
 DEL PERIODO  
 \$666,841.28

Bajo protesta de decir verdad declaramos que los Estados Financieros y sus notas, son razonablemente correctos y son responsabilidad del emisor

\_\_\_\_\_  
 DRA. SELENE MARGARITA LUGO VIZQUEZ

\_\_\_\_\_  
 ROBERTO CARLOS GAMACHO MONTALVO

\_\_\_\_\_  
 ZOILA NOHEMI ORTIZ FLORES

\_\_\_\_\_  
 LIC. JUAN JOSE GARCIA BALDERAS

\_\_\_\_\_  
 C.P. JORENA PATRICIA SALAS GONZALEZ

**MUNICIPIO DE PROGRESO COAHUILA**  
**NOTAS A LOS ESTADOS FINANCIEROS**  
**AVANCE DE GESTION FINANCIERA SEGUNDO TRIMESTRE**  
**EJERCICIO 2018**

HOJA 1 de 9

## NOTAS DE DESGLOSE.

## I) Notas al Estado de Situación Financiera

## Activo

## ESF-01.- Efectivo y Equivalentes

## 1. Fondos revolventes para sufragar gastos menores.

## Tesorería

## DIF

A JUNIO 31  
de 2018A MARZO 31 DE  
2018

\$	20,000.00	\$	20,000.00
\$	10,000.00		

## Suma fondos revolventes

\$	30,000.00	\$	20,000.00
----	-----------	----	-----------

## Cuentas Bancarias

## Banorte Recursos Propios

\$	4,180.20	\$	5,572.20
----	----------	----	----------

## Scotiabank Inverlat Recursos Propios

\$	924,245.53	\$	632,720.45
----	------------	----	------------

## Scotiabank fondo de ahorro

\$	488,170.00		
----	------------	--	--

## Scotiabank Inverlat Fondo de Infraestructura

\$	1,546,808.81	\$	916,517.17
----	--------------	----	------------

## Scotiabank Inverlat Fondo de Fortalecimiento

\$	214,384.59	\$	182,393.88
----	------------	----	------------

## Scotiabank Inverlat Hidrocarburos

\$	14,518,326.04	\$	11,365,261.30
----	---------------	----	---------------

## Scotiabank Inverlat Participaciones (ramo 28)

\$	3,270,585.71	\$	1,996,195.42
----	--------------	----	--------------

## Scotiabank Inverlat Fondo Minero

\$	3,925,264.24	\$	11,751.25
----	--------------	----	-----------

## Suma efectivo en Bancos

\$

\$	24,891,965.12	\$	15,110,411.67
----	---------------	----	---------------

## Total de Efectivo y Equivalentes

## Derechos a Recibir Efectivo y Equivalentes

## ESF 02.-No se tienen registradas Contribuciones por Cobrar.

## ESF.03.- Cuentas por Cobrar a Empleados

\$	5,000.00	\$	5,000.00
----	----------	----	----------

## Cuentas por cobrar por prestamos a empleados

\$	290,596.00	\$	221,012.00
----	------------	----	------------

## Subsidio para el empleo

\$	1,486.00	\$	1,486.00
----	----------	----	----------

## Bienes Disponibles para su Transformación o Consumo (inventarios)

## ESF-04.-Esta nota no aplica por no manejar inventarios.

## ESF-05.-Esta nota no aplica por no manejar Almacén.

## ESF 06.- esta nota no aplica por no manejar inversiones financieras.

## ESF 07.- Esta nota no aplica por no manejar inversiones financieras.

## Bienes Muebles Inmuebles e Intangibles.

## ESF-08

## Terrenos

\$	672,822.87	\$	672,822.87
----	------------	----	------------

## Edificación no Habitacional

\$	10,419,875.92	\$	10,419,875.92
----	---------------	----	---------------

## Muebles excepto de Oficina y Estantería

\$	31,931.29	\$	22,932.29
----	-----------	----	-----------

## Muebles de Oficina y Estantería

\$	75,253.08	\$	75,253.08
----	-----------	----	-----------

## Equipo de Computo y de Tecnologías de la Información

\$	217,010.18	\$	217,010.18
----	------------	----	------------

## Otros Mobiliarios y Equipos de Administración

\$	89,132.50	\$	89,132.50
----	-----------	----	-----------

## Equipos y aparatos audiovisuales

\$	64,030.00	\$	47,634.00
----	-----------	----	-----------

## Equipo medico y de laboratorio

\$	5,000.00	\$	5,000.00
----	----------	----	----------

## Camaras Fotográficas y de video

\$	16,542.00	\$	16,542.00
----	-----------	----	-----------

**MUNICIPIO DE PROGRESO COAHUILA**  
**NOTAS A LOS ESTADOS FINANCIEROS**  
**AVANCE DE GESTION FINANCIERA SEGUNDO TRIMESTRE**  
**EJERCICIO 2018**

		HOJA 2 de 9
Automoviles y Camiones	\$ 6,564,742.20	\$ 6,564,742.20
Carrocerías y Remolques	\$ 18,500.00	\$ 18,500.00
Sistmas de Aire Acondicionado y Calefacción	\$ 213,445.80	\$ 196,045.80
Equipo de Comunicación y Telecomunicación	\$ 2,830.01	\$ 2,830.01
otros Equipos	\$ 373,530.19	\$ 373,530.19
<b>Suma</b>	<b>\$ 18,764,646.04</b>	<b>\$ 18,721,851.04</b>

Los importes arriba expresados representan el monto original de la inversión.

En el ejercicio 2017 se aplicaron las depreciaciones al activo fijo, correspondientes al ejercicio.

Se aplicó a cada una de las partidas que componen el activo fijo los porcentajes de depreciación de acuerdo a las normativas emitidas por el CONAC, obteniendo las siguientes cifras:

Depreciación Acumulada Edificios no Residenciales	\$ 77,874.15
Depreciación Acumulada Mobiliario y Equipo de Administración	\$ 282,225.25
Depreciación Acumulada Mobiliario y Equipo Educativo	\$ 48,307.20
Depreciación Acumulada de Equipo e Instrumental Médico	\$ 1,500.00
Depreciación Acumulada de Automoviles y Camiones	\$ 2,975,849.51
Depreciación Acumulada de Maquinaria	<u>\$ 330,459.62</u>

Suma Depreciaciones	<u>\$ 3,716,215.73</u>
---------------------	------------------------

Las depreciaciones correspondientes al actual ejercicio se calcularán al cierre del mismo.

**Activos Intangibles**

ESF 09.- El municipio no tiene registrados activos intangibles.

**Estimaciones y Deterioros.**

ESF 10.- No aplica en virtud de que el municipio no calcula este tipo de estimaciones.

**Otros Activos.**

ESF 11.- No aplica por no tener el municipio nada contabilizado en este concepto.

**Pasivo**

ESF 12.- No se tiene registrado ningún pasivo, ni se tiene contratada deuda pública.

ESF 13.- No aplica. El municipio no tiene recursos en Fondos de bienes de terceros en administración y/o en garantía a corto y largo plazo.

ESF 14.- No aplica por no tener el municipio pasivos diferidos.

**MUNICIPIO DE PROGRESO COAHUILA**  
**NOTAS A LOS ESTADOS FINANCIEROS**  
**AVANCE DE GESTION FINANCIERA SEGUNDO TRIMESTRE**  
**EJERCICIO 2018**

HOJA 3 de 9

**II) Notas al Estado de Actividades****EA 1.- Ingresos de Gestión**

	Segundo Trimestre 2018	Segundo Trimestre 2017
Impuestos	\$ 434,346.17	\$ 81,885.39
Derechos	\$ 20,713.99	\$ 23,085.94
Productos	\$ 4,450.49	\$ 4,826.70
Aprovechamientos		
Ingresos de Gestión	<u>\$ 459,510.65</u>	<u>\$ 109,798.03</u>
Participaciones	\$ 6,334,377.64	\$ 5,389,407.00
Aportaciones	\$ 1,807,595.37	\$ 806,775.84
Convenios	\$ 12,815,296.00	\$ 11,096,725.00
Suma participaciones Aportaciones y convenios	<u>\$ 20,957,269.01</u>	<u>\$ 17,292,907.84</u>
<b>total Ingresos</b>	<u><b>\$ 21,416,779.66</b></u>	<u><b>\$ 17,402,705.87</b></u>

**EA 2.- otros Ingresos**

No se obtuvieron ingresos por este concepto.

**Gastos y Otras Pérdidas****EA 3.-**

Servicios Personales	\$ 2,537,374.46	\$ 2,022,205.00
Materiales y Suministros	\$ 817,863.36	\$ 641,861.33
Servicios Generales	\$ 1,161,584.30	\$ 1,150,737.55
Transferencias	\$ 777,090.32	\$ 721,413.66
Depreciaciones		
Inversión pública		
<b>Total Gastos y Otras Pérdidas</b>	<u><b>\$ 5,293,912.44</b></u>	<u><b>\$ 4,536,217.54</b></u>

**III) Notas al Estado de Variación en la Hacienda Pública****EVHP 1.-**

Resultados del Ejercicio (Ahorro -Desahorro)	\$ 16,122,867.22	\$ 12,866,488.33
--	------------------	------------------

**EVHP 2.-****procedencia de los recursos que modificaron al patrimonio generado.**

Ingresos de Gestión	\$ 459,510.65	\$ 109,798.03
Participaciones y Aportaciones	\$ 20,957,269.01	\$ 17,292,907.84
Total Ingresos	\$ 21,416,779.66	\$ 17,402,705.87
Gastos y Otras Pérdidas	\$ 5,293,912.44	\$ 4,536,217.54
<b>variación en la hacienda Pública</b>	<u><b>\$ 16,122,867.22</b></u>	<u><b>\$ 12,866,488.33</b></u>

**MUNICIPIO DE PROGRESO COAHUILA**  
**NOTAS A LOS ESTADOS FINANCIEROS**  
**AVANCE DE GESTION FINANCIERA SEGUNDO TRIMESTRE**  
**EJERCICIO 2018**

HOJA 4 de 9

	Al 30 de junio de 2018	Al 31 de Marzo de 2018
<b>IV) Notas al Estado de Flujos de Efectivo</b>		
<b>EFE 1.-</b>		
Efectivo en Bancos Tesoreria	\$ 24,891,965.12	\$ 15,110,411.67
<b>fondos revolventes</b>	\$ 30,000.00	\$ 20,000.00
Inversiones Temporales		
Fondos de Afectación específica		
Depósitos de Fondos de Terceros y Otros		
<b>Total de Efectivo y Equivalentes</b>	<u>\$ 24,921,965.12</u>	<u>\$ 15,130,411.67</u>
<b>EFE 2.-</b>	2018	Acumulado a
<b>Adquisiciones de Bienes</b>	En el Trimestre	junio
Bienes Inmuebles, Infraestructura y Construcciones	\$ 6,344,694.08	\$ 8,061,717.66
Bienes Muebles	\$ 42,795.00	\$ 83,792.00
	<u>\$ 6,387,489.08</u>	<u>\$ 8,145,509.66</u>
<b>Suma Adquisiciones</b>		
<b>EFE 3.-</b>		
Conciliación de los Flujos Netos de las actividades de operación y la cuenta de Ahorro /desahorro.		
		segundo Trimestre DE 2018
Ahorro del periodo		\$ 16,122,867.22
Movimiento de partidas (o rubros) que no afectan el efectivo		
Depreciación y Amortización		
Incrementos en las provisiones		
aumento en cuentas por cobrar		<u>\$ 69,584.00</u>
Ahorro neto		<u>\$ 16,053,283.22</u>
<b>EA 4) Conciliación entre los Ingresos Presupuestarios y Contables correspondiente del 1 de Abril al 30 de Junio de 2018</b>		
<b>1.- Ingresos Presupuestarios</b>		<u>\$ 21,416,779.66</u>
Mas		
<b>2.- Ingresos Contables no Presupuestales</b>	\$	-
Incremento por Variación de Inventarios	\$	-
Disminución del exceso de estimaciones por pérdida o deterioro u obsolescencia	\$	-
Disminución del exceso de provisiones	\$	-
Otros Ingresos y beneficios varios	\$	-

**MUNICIPIO DE PROGRESO COAHUILA**  
**NOTAS A LOS ESTADOS FINANCIEROS**  
**AVANCE DE GESTION FINANCIERA SEGUNDO TRIMESTRE**  
**EJERCICIO 2018**

HOJA 5 de 9

Otros Ingresos y Beneficios Varios	\$	-
<b>3.- Menos Ingresos Presupuestarios no Contables</b>	\$	-
Productos de Capital	\$	-
Aprovechamientos Capital	\$	-
Ingresos derivados de financiamientos	\$	-
Otros Ingresos Presupuestarios no Contables	\$	-
<b>4.-Ingresos Contables (4=1+2-3)</b>	\$	<b>21,416,779.66</b>

**EA 4) Conciliación entre los Ingresos Presupuestarios y Contables**  
**correspondiente del 1 de Enero al 30 de Junio de 2018**

<b>1.- Ingresos Presupuestarios</b>	\$	<b>37,328,994.01</b>
Mas		
<b>2.- Ingresos Contables no Presupuestales</b>	\$	-
Incremento por Variación de Inventarios	\$	-
Disminución del exceso de estimaciones por pérdida o deterioro u obsolescencia	\$	-
Disminución del exceso de provisiones	\$	-
Otros Ingresos y beneficios varios	\$	-
Otros Ingresos y Beneficios Varios	\$	-
<b>3.- Menos Ingresos Presupuestarios no Contables</b>	\$	-
Productos de Capital	\$	-
Aprovechamientos Capital	\$	-
Ingresos derivados de financiamientos	\$	-
Otros Ingresos Presupuestarios no Contables	\$	-
<b>4.-Ingresos Contables (4=1+2-3)</b>	\$	<b>37,328,994.01</b>

**Conciliación entre Egresos presupuestarios y los Gastos contables**  
**correspondiente del 1 de Abril al 30 de Junio de 2018**

<b>1.- Total de Egresos (presupuestarios)</b>	\$	<b>11,681,401.52</b>
<b>2.- Menos egresos presupuestarios no contables</b>	\$	<b>6,387,489.06</b>
Mobiliario y Equipo de Administración	\$	8,999.00
Mobiliario y Equipo educacional y recreativo	\$	16,396.00
Equipo e Instrumental médico y de laboratorio		
Vehículos y equipo de transporte		
Equipo de defensa y seguridad		
Maquinaria y otros equipos y herramientas	\$	17,400.00
Activos Biológicos		
Bienes Inmuebles		
Obra pública en bienes propios	\$	703,980.00
Obra pública en bienes de dominio público	\$	5,640,713.39

**MUNICIPIO DE PROGRESO COAHUILA**  
**NOTAS A LOS ESTADOS FINANCIEROS**  
**AVANCE DE GESTION FINANCIERA SEGUNDO TRIMESTRE**  
**EJERCICIO 2018**

HOJA 6 de 9

Acciones y participaciones de capital		
Compra de títulos y valores		
Inversiones en fideicomisos, mandatos y otros analogos		
Provisiones para contingencias		
Amortización d deuda pública		
Adeudos de ejercicios anteriores (ADEFAS)		
Otros egresos Presupuestarios no contables		
3.- Más gastos contables no presupuestarios , depreciaciones, deterioros, obsolescencia, y amortizaciones	\$	-
Provisiones		
Disminución de inventarios		
Aumento por insuficiencia de provisiones		
Inversión Pública	\$	-
Otros Gastos Contables no Presupuetales		
4.- Total gasto contable (4= 1-2+3)		<u>\$ 5,293,912.44</u>

**Conciliación entre Egresos presupuestarios y los Gastos contables**  
**correspondiente del 1 de Enero al 30 de Junio de 2018**

1.- Total de Egresos (presupuestarios)		\$ 18,051,977.96
2.- Menos egresos presupuestarios no contables		\$ 8,145,509.66
Mobiliario y Equipo de Administración	\$ 32,399.00	
Mobiliario y Equipo educativo y recreativo	\$ 23,013.00	
Equipo e Instrumental médico y de laboratorio		
Vehículos y equipo de transporte		
Equipo de defensa y seguridad		
Maquinaria y otros equipos y herramientas	\$ 28,380.00	
Activos Biológicos		
Bienes Inmuebles		
Obra Pública en bienes propios	\$ 703,980.69	
Obra Pública en Bienes de Dominio Público	\$ 7,357,736.97	
Acciones y participaciones de capital		
Compra de títulos y valores		
Inversiones en fideicomisos, mandatos y otros analogos		
Provisiones para contingencias		
Amortización d deuda pública		
Adeudos de ejercicios anteriores (ADEFAS)		
Otros egresos Presupuestarios no contables		

**MUNICIPIO DE PROGRESO COAHUILA**  
**NOTAS A LOS ESTADOS FINANCIEROS**  
**AVANCE DE GESTION FINANCIERA SEGUNDO TRIMESTRE**  
**EJERCICIO 2018**

HOJA 7 de 9

3.- Más gastos contables no presupuestarios , depreciaciones, deterioros, obsolescencia, y amortizaciones	\$	-
Provisiones		
Disminución de inventarios		
Aumento por insuficiencia de provisiones		
Inversión Pública		
Otros Gastos Contables no Presupuestales		
4.- Total gasto contable (4= 1-2+3)	<u>\$</u>	<u>9,906,468.30</u>

**b) Notas de Memoria (Cuentas de Orden)**

Las únicas cuentas de orden que se manejan son las presupuestarias,  
de las cuales a continuación se presenta el detalle:

**Ingresos**

Los saldos que arrojan las cuentas de ingresos al final del periodo,  
son como sigue:

	saldo					saldos
	inicial		cargos	abonos		final
<b>8.1.1 Ley de Ingresos estimada</b>						
8.1.2 Ley de Ingresos por ejecutar	\$	-	\$ 37,328,994.01	27397300	\$	9,931,694.01
8.1.4 Ley de Ingresos Devengada		0	\$ 37,328,994.01	\$ 37,328,994.01	\$	-
8.1.5 Ley de Ingresos Recaudada	\$	-	0	\$ 37,328,994.01	\$	37,328,994.01

**8.2 Presupuesto de Egresos**

son como sigue:

8.2.1 Presupuesto de Egresos Aprobado	\$	-	\$	-	\$ 27,347,657.00	\$	27,347,657.00
8.2.2 Presupuesto de Egresos por Ejercer	\$	-	\$ 40,068,333.93	\$	28,722,487.35	\$	11,345,846.58
8.2.3 Presupuesto de Egresos Modificado	\$	-	\$ 2,323,909.69	\$	12,720,676.93	\$	10,396,767.24
8.2.4 Presupuesto de Egresos Comprometido	\$	-	\$ 26,398,577.66	\$	18,051,977.66	\$	8,346,599.70
8.2.5 Presupuesto de Egresos Devengado	\$	-	\$ 18,051,977.96	\$	18,051,977.96	\$	-
8.2.6 Presupuesto de Egresos Ejercido	\$	-	\$ 18,051,977.96	\$	18,051,977.96	\$	-
8.2.7 Presupuesto de Egresos Pagado	\$	-	\$ 18,051,977.96	\$	-	\$	18,051,977.96



**MUNICIPIO DE PROGRESO COAHUILA**  
**NOTAS A LOS ESTADOS FINANCIEROS**  
**AVANCE DE GESTION FINANCIERA SEGUNDO TRIMESTRE**  
**EJERCICIO 2018**

HOJA 8 DE 9

**c) Notas de Gestión.**

El municipio de Progreso se encuentra localizado en la parte central del estado de Coahuila, cuenta con aproximadamente 3500 habitantes. Su actividad económica es básicamente agricultura y ganadería, cuenta también con mantos de carbón, los cuales son explotados mediante la actividad minera. Adicionalmente fueron encontrados yacimientos de gas natural y petróleo, de cuya explotación el municipio recibe ingresos.

En el artículo 158G de la Constitución Política del Estado Libre y Soberano del estado de Coahuila de Zaragoza, se reconoce como municipio el de Progreso.

La administración está a cargo del ayuntamiento, el cual constituye la autoridad máxima, y dispone de un órgano ejecutivo, a cargo del presidente municipal, quien es responsable ante el ayuntamiento mismo. Todo ello está regulado por el código municipal, código financiero y otros ordenamientos emanados de la Constitución Política del estado.

Consta además de un departamento de Tesorería, de Obras Públicas, DIF Municipal, Seguridad Pública, Desarrollo Social, Secretario de Ayuntamiento, Protección Civil y Cuerpo Edilicio.

El municipio tiene como Ingresos Impuestos, Derechos, Productos, Aprovechamientos, y Participaciones Sobre impuestos Federales básicamente.

Es causante como retenedor de impuesto Sobre la Renta en pago de salarios y de Honorarios a Profesionistas, y causante del impuesto Estatal sobre Nóminas.

Desde el ejercicio 2014, inició con la implantación del sistema de Contabilidad Gubernamental, apeándose a los lineamientos de la ley de la materia, así como a las normativas emitidas por el CONAC.

Los activos están registrados de acuerdo a su valor histórico, y en el ejercicio 2016 se inició la aplicación de depreciaciones, las cuales fueron calculadas de acuerdo a los porcentajes y vida útil sugeridas dentro de las normativas emitidas por el CONAC.

En los estados financieros no se reconocen los efectos de la inflación en el valor de los activos, así como tampoco los pasivos contingentes.

7.- El municipio no efectúa operaciones en moneda extranjera, ni tiene contraída Deuda Pública. El municipio no cuenta con un almacén, por lo cual no maneja inventarios.

El municipio liquida a sus empleados y trabajadores sueldos de acuerdo a su capacidad y responsabilidad, y otorga las prestaciones de acuerdo a la ley Federal del trabajo. Los empleados y trabajadores no están afiliados a ninguna institución de seguridad social, ni se está haciendo ninguna aportación para fondos de jubilación.

el municipio no ha formado ninguna provisión ni reserva.

**MUNICIPIO DE PROGRESO COAHUILA**  
**NOTAS A LOS ESTADOS FINANCIEROS**  
**AVANCE DE GESTION FINANCIERA SEGUNDO TRIMESTRE**  
**EJERCICIO 2018**


HOJA 9 DE 9

- 8.- Durante el primer semestre de 2018 no se calculó la depreciación de sus activos fijos. Este calculo se lleva a cabo al cierre de cada ejercicio.  
No ha realizado el municipio inversiones en valores durante el ejercicio 2018, ni cuenta con organismos descentralizados, ni de participación mayoritaria ni minoritaria.
- 9.- El municipio no tiene ningún fideicomiso contratado.
- 10.- durante el primer trimestre de 2018 no se tuvo una variación en la recaudación de impuestos, en relación con el mismo periodo del ejercicio anterior.
- 11.- El municipio no tiene contratada deuda pública.
- 12.- El municipio no ha realizado ninguna gestión que implique una calificación crediticia.
- 13.- se está procediendo a mejorar el control interno de acuerdo a la evaluación recibida por nuestro Auditor Externo.
- 14.- No se presenta la información financiera segmentada, ya que el municipio no tiene gran diversidad de actividades, sino unicamente las que le atañen como municipio.
- 15.- No se visualiza ningún acto ocurrido posteriormente al cierre del cuarto trimestre que afecte la información financiera presentada.
- 16.- Partes Relacionadas.- El municipio no ha realizado operaciones con partes relacionadas.
- 17.- Bajo protesta de decir verdad, declaramos que los estados financieros y sus notas, son razonablemente correctos, y son responsabilidad del emisor.



DRA. SELENE MARGARITA LUGO VÁZQUEZ

Presidente Municipal



LORENA PATRICIA SALAS GONZALEZ

Contralor



ZOILA NOHEMI ORTIZ FLORES

Comisionado de Hacienda



ROBERTO CARLOS CAMACHO MONTALVO

Tesorero



LIC. JUAN JOSÉ GARCÍA BALDERAS

Síndico

**Presidencia Municipal de Progreso**  
**TESORERIA MUNICIPAL**  
 Balanza de Comprobación  
 Del 1 de abril al 30 de junio de 2018

Cuenta	Descripción	Saldo Inicial	Dabe	Haber	Saldo Final
1	ACTIVO	32,963,024.47	65,376,024.73	48,539,432.03	48,000,287.17
11	ACTIVO CIRCULANTE	16,240,395.58	58,989,208.65	40,939,432.03	26,290,138.20
111	EFFECTIVO Y EQUIVALENTES	16,130,411.67	36,271,275.91	26,480,322.46	24,921,965.12
1111	EFFECTIVO	20,000.00	10,000.00	0.00	30,000.00
1112	BANCOS/TESORERIA	15,110,411.67	36,261,275.91	26,480,322.46	24,901,965.12
112	DERECHOS A RECIBIR EFFECTIVO O EQUIVALENTES	227,498.00	21,646,237.66	21,570,683.66	297,082.00
1122	CUENTAS POR COBRAR A CORTO PLAZO	0.00	20,067,269.01	20,657,269.01	0.00
1123	DEUDORES DIVERSOS POR COBRAR A CORTO PLAZO	6,496.00	47,468.00	47,468.00	6,466.00
1124	INGRESOS POR RECUPERAR A CORTO PLAZO	0.00	450,510.65	459,510.65	0.00
1126	PRESTAMOS OTORGADOS A CORTO PLAZO	221,012.00	182,000.00	112,416.00	290,596.00
113	DERECHOS A RECIBIR BIENES O SERVICIOS	882,485.91	1,071,082.08	882,485.91	1,071,082.08
1134	Adición a Contratistas por Obras Publicas a Corto Plazo	882,485.91	1,071,082.08	882,485.91	1,071,082.08
12	ACTIVO NO CIRCULANTE	16,722,628.89	6,387,489.08	0.00	23,110,147.97
123	BIENES INMUEBLES, INFRAESTRUCTURA Y CONSTRUCCIONES EN PROCESO	12,800,722.37	6,344,684.08	0.00	19,146,416.45
1231	TERRENOS	0.00	0.00	0.00	0.00
1233	Edificios no Habitacionales	0.00	0.00	0.00	0.00
1235	CONSTRUCCIONES EN PROCESO EN BIENES DE DOMINIO PUBLICO	10,419,875.92	0.00	0.00	10,419,875.92
1236	CONSTRUCCIONES EN PROCESO EN BIENES PROPIOS	1,717,023.56	5,640,713.39	0.00	7,357,736.97
124	BIENES MUEBLES	0.00	703,980.69	0.00	703,980.69
1241	MOBILIARIO Y EQUIPO DE ADMINISTRACIÓN	7,629,152.26	42,785.09	0.00	7,671,947.25
1242	MOBILIARIO Y EQUIPO EDUCACIONAL Y RECREATIVO	404,328.05	8,999.00	0.00	413,327.05
1243	EQUIPO E INSTRUMENTAL MEDICO Y DE LABORATORIO	64,176.00	18,396.00	0.00	80,572.00
1244	Vehiculos y Equipo de Transporte	5,000.00	0.00	0.00	5,000.00
1246	MAQUINARIA, OTROS EQUIPOS Y HERRAMIENTAS	6,563,242.20	0.00	0.00	6,563,242.20
128	Depreciación, Deterioro y Amortización Acumulada de Bienes	672,406.00	17,400.00	0.00	589,806.00
1283	DEPRECIACIÓN ACUMULADA DE BIENES INMUEBLES	-3,716,216.73	0.00	0.00	-3,716,216.73
		-77,874.15	0.00	0.00	-77,874.15

ciapub\_balanzaFirmas.qxl

**Presidencia Municipal de Progreso**  
**TESORERIA MUNICIPAL**  
 Balanza de Comprobación  
 Del 1 de abril al 30 de Junio de 2018

Cuenta	Descripción	Saldo Inicial	Debe	Haber	Saldo Final	Nivel
1203	Depreciación Acumulada de Bienes Muebles	-3,538,341.58	0.00	0.00	-3,538,341.58	4
2	PASIVO	302,246.90	14,376,876.54	15,291,072.62	666,641.38	
21	PASIVO CIRCULANTE	352,246.90	14,376,876.54	15,291,072.62	666,641.38	
211	CUENTAS POR PAGAR A CORTO PLAZO	352,246.90	11,062,793.26	12,177,178.74	666,641.38	
2111	SERVICIOS PERSONALES POR PAGAR A CORTO PLAZO	6,441.72	1,802,128.22	1,802,128.22	6,441.72	
2112	PROVEEDORES POR PAGAR A CORTO PLAZO	0.00	1,800,694.40	1,996,984.49	0.00	
2113	CONTRATISTAS (OBRA) POR PAGAR A CORTO PLAZO	0.00	6,500,681.07	6,500,881.07	0.00	
2115	TRANSPORTE/RENTAS OTORGADAS POR PAGAR A CORTO PLAZO	0.00	6,500,681.07	6,500,881.07	0.00	
2117	RENTACIONES Y CONTRIBUCIONES POR PAGAR A CORTO PLAZO	0.00	737,687.48	737,687.48	0.00	
2119	OTRAS CUENTAS POR PAGAR A CORTO PLAZO	345,804.18	571,582.00	685,977.49	660,199.06	
219	OTROS PASIVOS A CORTO PLAZO	0.00	235,000.00	235,000.00	0.00	
2191	INGRESOS POR CLASIFICAR	0.00	2,112,893.28	2,112,893.28	0.00	
3	HACIENDA PUBLICA/ PATRIMONIO	0.00	3,112,893.28	3,112,893.28	0.00	
32	HACIENDA PUBLICA (PATRIMONIO GENERADO	32,610,779.57	5,293,912.44	21,416,779.66	48,733,645.79	
321	Resultado del Ejercicio (Ahorro/ Desahorro)	32,610,779.57	5,293,912.44	21,416,779.66	48,733,645.79	
3211	Resultado del Ejercicio (Ahorro/ Desahorro)	11,299,688.49	5,293,912.44	21,416,779.66	27,422,525.71	
322	RESULTADOS DE EJERCICIOS ANTERIORES	11,299,688.49	5,293,912.44	21,416,779.66	27,422,525.71	
3221	RESULTADOS DE EJERCICIOS ANTERIORES	64,424,583.63	0.00	0.00	64,424,583.63	
3222	RECTIFICACIONES DE RESULTADOS DE EJERCICIOS ANTERIORES	64,424,583.63	0.00	0.00	64,424,583.63	
325	RECTIFICACIONES DE RESULTADOS DE EJERCICIOS ANTERIORES	43,113,463.85	0.00	0.00	43,113,463.85	
3251	CAMBIOS EN POLITICAS CONTABLES	-31,052,650.44	0.00	0.00	-31,052,650.44	
3252	CAMBIOS POR ERRORES CONTABLES	-12,060,813.11	0.00	0.00	-12,060,813.11	
4	INGRESOS Y OTROS BENEFICIOS	0.00	21,416,779.66	21,416,779.66	0.00	
41	INGRESOS DE GESTION	0.00	459,510.65	459,510.65	0.00	
411	IMPUESTOS	0.00	434,346.17	434,346.17	0.00	
4112	IMPUESTOS SOBRE EL PATRIMONIO	0.00	306,315.33	306,315.33	0.00	
4117	ACCESORIOS DE IMPUESTOS	0.00	128,030.84	128,030.84	0.00	

clapub\_balanzaFirmas.rpt

**Presidencia Municipal de Progreso**  
**TESORERIA MUNICIPAL**  
 Balanza de Comprobación  
 Del 1 de abril al 30 de junio de 2018

Cuenta	Descripción	Saldo Inicial	Debe	Haber	Saldo Final	Nivel
414	<b>DERECHOS</b>	0.00	20,713.99	20,713.99	0.00	4
4143	DERECHOS POR PRESTACION DE SERVICIOS	0.00	10,675.99	10,675.99	0.00	
4148	OTROS DERECHOS	0.00	1,038.00	1,038.00	0.00	
415	<b>PRODUCTOS DE TIPO CORRIENTE</b>	0.00	4,450.49	4,450.49	0.00	
4159	OTROS PRODUCTOS QUE GENERAN INGRESOS CORRIENTES	0.00	4,450.49	4,450.49	0.00	
42	<b>PARTICIPACIONES, APORTACIONES, TRANSFERENCIAS, ASIGNACIONES, SUBSIDIOS Y OTRAS AYUDAS</b>	0.00	20,957,289.01	20,957,289.01	0.00	
421	PARTICIPACIONES Y APORTACIONES	0.00	20,957,289.01	20,957,289.01	0.00	
4211	PARTICIPACIONES	0.00	0,334,377.64	0,334,377.64	0.00	
4212	APORTACIONES	0.00	1,807,596.37	1,807,596.37	0.00	
4213	CONVENIOS	0.00	12,015,296.00	12,015,296.00	0.00	
5	<b>GASTOS Y OTRAS PERIDAS</b>	0.00	5,293,912.44	5,293,912.44	0.00	
51	<b>GASTOS DE FUNCIONAMIENTO</b>	0.00	4,516,822.12	4,516,822.12	0.00	
511	SERVICIOS PERSONALES	0.00	2,537,374.46	2,537,374.46	0.00	
5111	REMUNERACIONES AL PERSONAL DE CARACTER PERMANENTE	0.00	2,416,561.86	2,416,561.86	0.00	
5112	REMUNERACIONES AL PERSONAL DE CARACTER TRANSITORIO	0.00	98,860.00	98,860.00	0.00	
5113	REMUNERACIONES ADICIONALES Y ESPECIALES	0.00	22,162.58	22,162.58	0.00	
512	<b>MATERIALES Y SUMINISTROS</b>	0.00	817,863.36	817,863.36	0.00	
5121	MATERIALES DE ADMINISTRACION, EMISION DE DOCUMENTOS Y ARTICULOS OFICIALES	0.00	106,092.07	106,092.07	0.00	
5122	ALIMENTOS Y UTENSILIOS	0.00	77,872.39	77,872.39	0.00	
5123	MATERIAS PRIMAS Y MATERIALES DE PRODUCCION Y COMERCIALIZACION	0.00	357.00	357.00	0.00	
5124	MATERIALES Y ARTICULOS DE CONSTRUCCION Y DE REPARACION	0.00	73,044.90	73,044.90	0.00	
5125	PRODUCTOS QUIMICOS, FARMACEUTICOS Y DE LABORATORIO	0.00	43,199.92	43,199.92	0.00	
5126	COMBUSTIBLES, LUBRICANTES Y ADITIVOS	0.00	478,462.77	478,462.77	0.00	
5127	VESTUARIO BLANCOS, PRENDAS DE PROTECCION Y ARTICULOS DEPORTIVOS	0.00	11,047.40	11,047.40	0.00	
5129	HERRAMIENTAS, REFACCIONES Y ACCESORIOS MENORES	0.00	26,796.91	26,796.91	0.00	
513	<b>SERVICIOS GENERALES</b>	0.00	1,161,594.30	1,161,594.30	0.00	

clapub\_balanzaFirmas.rpt

**Presidencia Municipal de Progreso**  
**TESORERIA MUNICIPAL**  
 Balanza de Comprobación  
 Del 1 de abril al 30 de junio de 2018

Cuentas	Descripción	Saldo Inicial	Debe	Haber	Saldo Final	Nivel
5131	SERVICIOS BÁSICOS	0.00	653,546.88	653,546.88	0.00	4
5132	SERVICIOS DE ARRENDAMIENTO	0.00	73,080.00	73,080.00	0.00	
5133	SERVICIOS PROFESIONALES, CIENTÍFICOS Y TÉCNICOS Y OTROS SERVICIOS	0.00	74,198.00	74,198.00	0.00	
5134	SERVICIOS FINANCIEROS, BANCARIOS Y COMERCIALES	0.00	2,088.84	2,088.84	0.00	
5135	SERVICIOS DE INSTALACION, REPARACION, MAINTENIMIENTO Y CONSERVACION	0.00	74,821.80	74,821.80	0.00	
5136	SERVICIOS DE COMUNICACION SOCIAL Y PUBLICIDAD	0.00	59,109.06	59,109.06	0.00	
5137	SERVICIOS DE TRASLADO Y VIATICOS	0.00	62,122.94	62,122.94	0.00	
5138	SERVICIOS OFICIALES	0.00	94,562.78	94,562.78	0.00	
5139	OTROS SERVICIOS GENERALES	0.00	67,955.00	67,955.00	0.00	
52	TRANSFERENCIAS, ASIGNACIONES, SUBSIDIOS Y OTRAS AYUDAS	0.00	777,090.32	777,090.32	0.00	
523	SUBSIDIOS Y SUBVENCIÓNES	0.00	1,462.84	1,462.84	0.00	
5231	SUBSIDIOS	0.00	1,462.84	1,462.84	0.00	
524	AYUDAS SOCIALES	0.08	575,687.48	575,687.48	0.06	
5241	AYUDAS SOCIALES A PERSONAS	0.00	575,687.48	575,687.48	0.00	
526	Transferencias a Fideicomisos, Mandatos y Contratos Anticipos	0.20	200,000.00	200,000.00	0.08	
5262	Transferencias a Fideicomisos, Mandatos y Contratos Anticipos a Entidades Prestatarias	0.00	200,000.00	200,000.00	0.00	
<b>TOTAL GENERAL</b>			<b>112,357,975.81</b>	<b>112,357,975.81</b>		

Presidencia Municipal de Progreso  
TESORERIA MUNICIPAL  
Balanza de Comprobación  
Del 1 de abril al 30 de junio de 2018

Cuenta	Descripción	Saldo Inicial	Debe	Haber	Saldo Final
--------	-------------	---------------	------	-------	-------------

Nivel 4

*[Handwritten Signature]*  
DRA. SELENE MARGARITA LUOGO VAZQUEZ

Presidencia Municipal de Progreso  
 TESORERIA MUNICIPAL  
 Balanza de Comprobación  
 Del 1 de abril al 30 de junio de 2018

Cuentas	Descripción	Saldo Inicial	Debe	Haber	Saldo Final
8	CUENTAS DE ORDEN PRESUPUESTARIAS	0.00	101,403,328.11	101,403,328.11	0.00
81	LEY DE INGRESOS	0.00	42,833,559.32	42,833,559.32	0.00
811	LEY DE INGRESOS ESTIMADA	27,397,300.00	0.00	0.00	27,397,300.00
811-1	LEY DE INGRESOS ESTIMADA - IMPUESTOS	1,470,000.00	0.00	0.00	1,470,000.00
811-4	LEY DE INGRESOS ESTIMADA - DERECHOS	186,300.00	0.00	0.00	186,300.00
811-5	LEY DE INGRESOS ESTIMADA - PRODUCTOS	11,000.00	0.00	0.00	11,000.00
811-8	LEY DE INGRESOS ESTIMADA - PARTICIPACIONES Y APORTACIONES	25,730,000.00	0.00	0.00	25,730,000.00
812	LEY DE INGRESOS POR EJECUTAR	11,488,005.65	21,416,779.66	0.00	-9,931,694.01
812-1	LEY DE INGRESOS POR EJECUTAR - IMPUESTOS	695,551.05	434,346.17	0.00	431,204.88
812-4	LEY DE INGRESOS POR EJECUTAR - DERECHOS	76,523.77	20,713.99	0.00	56,208.78
812-5	LEY DE INGRESOS POR EJECUTAR - PRODUCTOS	8,369.25	4,450.49	0.00	3,938.76
812-8	LEY DE INGRESOS POR EJECUTAR - PARTICIPACIONES Y APORTACIONES	10,534,221.58	20,957,269.01	0.00	-10,423,047.43
814	LEY DE INGRESOS DEVENGADA	0.00	21,416,779.66	21,416,779.66	0.00
814-1	LEY DE INGRESOS DEVENGADA - IMPUESTOS	0.00	434,346.17	434,346.17	0.00
814-4	LEY DE INGRESOS DEVENGADA - DERECHOS	0.00	20,713.99	20,713.99	0.00
814-5	LEY DE INGRESOS DEVENGADA - PRODUCTOS	0.00	4,450.49	4,450.49	0.00
814-8	LEY DE INGRESOS DEVENGADA - PARTICIPACIONES Y APORTACIONES	0.00	20,957,269.01	20,957,269.01	0.00
815	LEY DE INGRESOS RECAUDADA	16,912,214.35	0.00	21,416,779.66	37,228,994.01
815-1	LEY DE INGRESOS RECAUDADA - IMPUESTOS	604,446.95	0.00	434,346.17	1,038,793.12
815-4	LEY DE INGRESOS RECAUDADA - DERECHOS	106,376.23	0.00	20,713.99	130,090.22
815-5	LEY DE INGRESOS RECAUDADA - PRODUCTOS	2,610.75	0.00	4,450.49	7,061.24
815-8	LEY DE INGRESOS RECAUDADA - PARTICIPACIONES Y APORTACIONES	15,192,778.42	0.00	20,957,269.01	38,153,047.43
82	PRESUPUESTO DE EGRESOS	0.00	68,569,766.79	68,569,766.79	0.00
821	PRESUPUESTO DE EGRESOS APROBADO	27,347,657.00	0.00	0.00	27,347,657.00
821-10000	PRESUPUESTO DE EGRESOS APROBADO - SERVICIOS PERSONALES	13,413,768.00	0.00	0.00	13,413,768.00
821-20000	PRESUPUESTO DE EGRESOS APROBADO - MATERIALES Y SUMINISTROS	2,537,000.00	0.00	0.00	2,537,000.00

Nivel 4

ctapub\_balanzafirmas.rpt



**Presidencia Municipal de Progreso**  
**TESORERIA MUNICIPAL**  
 Balanza de Comprobación  
 Del 1 de abril al 30 de junio de 2016

Cuenta	Descripción	Saldo Inicial	Debe	Haber	Saldo Final
821-30000	PRESUPUESTO DE EGRESOS APROBADO - SERVICIOS GENERALES	4 903,760.00	0.00	0.00	4 903,760.00
821-40000	PRESUPUESTO DE EGRESOS APROBADO - TRANSFERENCIAS ASIGNACIONES SUBSIDIOS Y OTRAS AYUDAS	3 690,282.00	0.00	0.00	3 690,282.00
821-60000	PRESUPUESTO DE EGRESOS APROBADO - INVERSION PUBLICA	2 402,817.00	0.00	0.00	2 402,817.00
<b>822</b>	<b>PRESUPUESTO DE EGRESOS POR EJERCER</b>	<b>10 259,108.85</b>	<b>12 201,148.98</b>	<b>11 224,412.25</b>	<b>11 245,848.58</b>
822-10000	PRESUPUESTO DE EGRESOS POR EJERCER - SERVICIOS PERSONALES	0.00	206,819.54	306,819.54	0.00
822-20000	PRESUPUESTO DE EGRESOS POR EJERCER - MATERIALES Y SUMINISTROS	2 438 555.53	283 557.57	833 377.94	1 880 525.16
822-30000	PRESUPUESTO DE EGRESOS POR EJERCER - SERVICIOS GENERALES	3 986 120.28	554 827.55	1 409 694.46	3 111 053.17
822-40000	PRESUPUESTO DE EGRESOS POR EJERCER - TRANSFERENCIAS ASIGNACIONES SUBSIDIOS Y OTRAS AYUDAS	3 184 259.02	321 388.08	830 090.32	2 672 564.30
822-50000	PRESUPUESTO DE EGRESOS POR EJERCER - BIENES MUEBLES INMUEBLES E INTANGIBLES	-6 617.00	33 016.00	42 795.00	-16 306.00
822-60000	PRESUPUESTO DE EGRESOS POR EJERCER - INVERSION PUBLICA	686 793.42	10 801,731.32	7 801,434.99	3 686 089.75
<b>823</b>	<b>PRESUPUESTO MODIFICADO</b>	<b>166 501.28</b>	<b>2 070,884.03</b>	<b>12 201,148.98</b>	<b>10 296,787.24</b>
823-10000	PRESUPUESTO MODIFICADO - SERVICIOS PERSONALES	0.00	297 319.54	306 819.54	9 500.00
823-20000	PRESUPUESTO MODIFICADO - MATERIALES Y SUMINISTROS	8 984.27	15,714.58	283 557.57	277 827.28
823-30000	PRESUPUESTO MODIFICADO - SERVICIOS GENERALES	128 605.00	248 109.00	554 827.55	436 123.55
823-40000	PRESUPUESTO MODIFICADO - TRANSFERENCIAS ASIGNACIONES SUBSIDIOS Y OTRAS AYUDAS	-7 467.98	53 000.00	321 388.00	280 920.02
823-50000	PRESUPUESTO MODIFICADO - BIENES MUEBLES INMUEBLES E INTANGIBLES	34 380.00	0.00	33 016.00	67 396.00
823-60000	PRESUPUESTO MODIFICADO - INVERSION PUBLICA	0.00	1 456 740.91	10 801,731.32	9 344 990.41
<b>824</b>	<b>PRESUPUESTO DE EGRESOS COMPROMETIDO</b>	<b>10 874,473.00</b>	<b>9 153,528.22</b>	<b>11 681,401.82</b>	<b>8 346 598.78</b>
824-10000	PRESUPUESTO DE EGRESOS COMPROMETIDO - SERVICIOS PERSONALES	10 874 473.00	9 500.00	2 537 374.46	8 346 598.54
824-20000	PRESUPUESTO DE EGRESOS COMPROMETIDO - MATERIALES Y SUMINISTROS	0.00	817 863.36	817 863.36	0.00
824-30000	PRESUPUESTO DE EGRESOS COMPROMETIDO - SERVICIOS GENERALES	0.00	1 161 059.46	1 161 584.30	1.16
824-40000	PRESUPUESTO DE EGRESOS COMPROMETIDO - TRANSFERENCIAS ASIGNACIONES SUBSIDIOS Y OTRAS AYUDAS	0.00	777 090.32	777 090.32	0.00
824-50000	PRESUPUESTO DE EGRESOS COMPROMETIDO - BIENES MUEBLES INMUEBLES E INTANGIBLES	0.00	42 795.00	42 795.00	0.00
824-60000	PRESUPUESTO DE EGRESOS COMPROMETIDO - INVERSION PUBLICA	0.00	6 344 694.08	6 344 694.08	0.00

Nivel: 4

**Presidencia Municipal de Progreso**  
**TESORERIA MUNICIPAL**  
 Balanza de Comprobación  
 Del 1 de abril al 30 de junio de 2018

Cuenta	Descripción	Saldo Inicial	Debe	Haber	Saldo Final	Nivel
625	<b>PRESUPUESTO DE EGRESOS DEVENGADO</b>	0.00	11,681,401.52	11,681,401.52	0.00	4
625-10000	PRESUPUESTO DE EGRESOS DEVENGADO - SERVICIOS PERSONALES	0.00	2,537,374.46	2,537,374.46	0.00	
625-20000	PRESUPUESTO DE EGRESOS DEVENGADO - MATERIALES Y SUMINISTROS	0.00	817,863.36	817,863.36	0.00	
625-30000	PRESUPUESTO DE EGRESOS DEVENGADO - SERVICIOS GENERALES	0.00	1,161,584.30	1,161,584.30	0.00	
625-40000	PRESUPUESTO DE EGRESOS DEVENGADO - TRANSFERENCIAS, ASIGNACIONES, SUBSIDIOS Y OTRAS AYUDAS	0.00	777,090.32	777,090.32	0.00	
625-50000	PRESUPUESTO DE EGRESOS DEVENGADO - BIENES MUEBLES, INMUEBLES E INTANGIBLES	0.00	42,795.00	42,795.00	0.00	
625-60000	PRESUPUESTO DE EGRESOS DEVENGADO - INVERSION PUBLICA	0.00	6,344,694.08	6,344,694.08	0.00	
626	<b>PRESUPUESTO DE EGRESOS EJERCIDO</b>	0.00	11,681,401.52	11,681,401.52	0.00	
626-10000	PRESUPUESTO DE EGRESOS EJERCIDO - SERVICIOS PERSONALES	0.00	2,537,374.46	2,537,374.46	0.00	
626-20000	PRESUPUESTO DE EGRESOS EJERCIDO - MATERIALES Y SUMINISTROS	0.00	817,863.36	817,863.36	0.00	
626-30000	PRESUPUESTO DE EGRESOS EJERCIDO - SERVICIOS GENERALES	0.00	1,161,584.30	1,161,584.30	0.00	
626-40000	PRESUPUESTO DE EGRESOS EJERCIDO - TRANSFERENCIAS, ASIGNACIONES, SUBSIDIOS Y OTRAS AYUDAS	0.00	777,090.32	777,090.32	0.00	
626-50000	PRESUPUESTO DE EGRESOS EJERCIDO - BIENES MUEBLES, INMUEBLES E INTANGIBLES	0.00	42,795.00	42,795.00	0.00	
626-60000	PRESUPUESTO DE EGRESOS EJERCIDO - INVERSION PUBLICA	0.00	6,344,694.08	6,344,694.08	0.00	
627	<b>PRESUPUESTO DE EGRESOS PAGADO</b>	6,370,576.44	11,681,401.52	0.00	18,051,977.96	
627-10000	PRESUPUESTO DE EGRESOS PAGADO - SERVICIOS PERSONALES	2,538,315.00	2,537,374.46	0.00	5,075,689.46	
627-20000	PRESUPUESTO DE EGRESOS PAGADO - MATERIALES Y SUMINISTROS	507,428.74	817,863.36	0.00	1,325,292.10	
627-30000	PRESUPUESTO DE EGRESOS PAGADO - SERVICIOS GENERALES	1,067,344.72	1,161,584.30	0.00	2,228,829.02	
627-40000	PRESUPUESTO DE EGRESOS PAGADO - TRANSFERENCIAS, ASIGNACIONES, SUBSIDIOS Y OTRAS AYUDAS	466,607.40	777,090.32	0.00	1,275,697.72	
627-50000	PRESUPUESTO DE EGRESOS PAGADO - BIENES MUEBLES, INMUEBLES E INTANGIBLES	40,691.60	42,795.00	0.00	83,792.00	
627-60000	PRESUPUESTO DE EGRESOS PAGADO - INVERSION PUBLICA	1,717,023.58	6,344,694.08	0.00	8,061,717.66	
<b>TOTAL GENERAL</b>			<b>11,681,403,328.11</b>	<b>11,681,403,328.11</b>		

diagrib\_balanzafirmas.rpt

Presidencia Municipal de Progreso  
TESORERIA MUNICIPAL  
Balanza de Comprobación  
Del 1 de abril al 30 de junio de 2018

Cuenta	Descripción	Saldo Inicial	Debe	Haber	Saldo Final	Nivel
--------	-------------	---------------	------	-------	-------------	-------

  
DRA. SELENE MARGARITA LUGO VAZQUEZ

**Presidencia Municipal de Progreso**  
**TESORERIA MUNICIPAL**  
 Balanza de Comprobación  
 Del 1 de enero al 30 de junio de 2018

Cuenta	Descripción	Saldo Inicial	Debe	Haber	Saldo Final
1	<b>ACTIVO</b>	<b>22,285,602.97</b>			<b>49,400,287.17</b>
11	ACTIVO CIRCULANTE	7,320,964.86	100,662,195.63	73,547,511.43	28,200,139.26
111	EFFECTIVO Y EQUIVALENTES	7,320,964.86	92,516,685.97	73,547,511.43	28,200,139.26
1111	EFFECTIVO	7,305,787.86	52,108,039.88	34,571,642.42	24,971,988.12
1112	BANCOS/TESORERIA	0.00	30,000.00	0.00	30,000.00
112	DERECHOS A RECIBIR EFFECTIVO O EQUIVALENTES	7,305,787.86	52,150,039.98	34,571,642.42	24,971,985.12
1122	CUENTAS POR COBRAR A CORTO PLAZO	16,197.00	37,870,795.01	37,888,911.01	287,082.00
1123	DEUDORES DIVERSOS POR COBRAR A CORTO PLAZO	0.00	36,150,047.43	36,153,047.43	0.00
1124	INGRESOS POR RECUPERAR A CORTO PLAZO	16,197.00	61,802.00	70,513.00	6,456.00
1126	PRESTAMOS OTORGADOS A CORTO PLAZO	0.00	1,175,546.58	1,175,946.58	0.00
113	DERECHOS A RECIBIR BIENES O SERVICIOS	0.00	480,000.00	189,404.00	290,596.00
1136	Aliquoto a Contratistas por Obras Publicas a Corto Plazo	0.00	2,457,856.08	1,386,758.00	1,071,092.08
12	<b>ACTIVO NO CIRCULANTE</b>	<b>0.00</b>	<b>2,457,856.08</b>	<b>1,386,758.00</b>	<b>1,071,092.08</b>
123	BIENES INMUEBLES, INFRAESTRUCTURA Y CONSTRUCCIONES EN PROCESO	14,964,638.31	8,148,599.66	0.00	23,116,147.97
1231	TERRENOS	11,092,698.79	8,081,717.66	0.00	19,154,416.45
1233	Edificios no Habituacionales	672,622.87	0.00	0.00	672,622.87
1235	CONSTRUCCIONES EN PROCESO EN BIENES DE DOMINIO PUBLICO	10,419,675.92	0.00	0.00	10,419,675.92
1236	CONSTRUCCIONES EN PROCESO EN BIENES PROPIOS	0.00	7,357,738.97	0.00	7,357,738.97
124	<b>BIENES MUEBLES</b>	<b>0.00</b>	<b>703,980.69</b>	<b>0.00</b>	<b>703,980.69</b>
1241	MOBILIARIO Y EQUIPO DE ADMINISTRACION	7,880,195.26	83,792.00	0.00	7,671,947.26
1242	MOBILIARIO Y EQUIPO EDUCACIONAL Y RECREATIVO	380,628.05	32,399.00	0.00	413,327.05
1243	EQUIPO E INSTRUMENTAL MEDICO Y DE LABORATORIO	67,659.00	23,013.00	0.00	80,572.00
1244	Vehiculos y Equipo de Transporte	5,000.00	0.00	0.00	5,000.00
1246	MAQUINARIA OTROS EQUIPOS Y HERRAMIENTAS	6,583,242.20	0.00	0.00	6,583,242.20
126	Depreciación, Deterioro y Amortación Acumulada de Bienes	961,426.00	29,300.00	0.00	589,806.00
1261	DEPRECIACION ACUMULADA DE BIENES INMUEBLES	-3,716,216.73	0.00	0.00	-3,716,216.73
		-77,874.15	0.00	0.00	-77,874.15

clapub\_balanzaFirmas.rpt

**Presidencia Municipal de Progreso**  
**TESORERIA MUNICIPAL**  
 Balanza de Comprobación  
 Del 1 de enero al 30 de junio de 2018

Cuenta	Descripción	Saldo Inicial	Debe	Haber	Nivel	Saldo Final
1203	Depreciación Acumulada de Bienes Muebles	-3,638,341.58	0.00	0.00	4	-3,638,341.58
2	<b>PASIVO</b>	<b>970,732.89</b>	<b>0.00</b>	<b>0.00</b>		<b>970,732.89</b>
21	<b>PASIVO CIRCULANTE</b>	<b>970,732.89</b>	<b>23,823,778.68</b>	<b>23,519,586.17</b>		<b>666,641.38</b>
211	Cuentas por pagar a corto plazo	970,732.89	23,823,778.68	23,519,586.17		666,641.38
2111	SERVICIOS PERSONALES POR PAGAR A CORTO PLAZO	970,732.89	20,709,883.40	20,405,791.89		666,641.38
2112	PROVEEDORES POR PAGAR A CORTO PLAZO	0.441.72	3,778,912.22	3,778,912.22		0.00
2113	CONTRATISTAS (OBRAS) POR PAGAR A CORTO PLAZO	61,287.00	3,644,201.11	3,582,934.11		6,441.72
2116	TRANSFERENCIAS OTORGADAS POR PAGAR A CORTO PLAZO	0.00	9,102,695.61	9,102,695.61		0.00
2117	RETENCIONES Y CONTRIBUCIONES POR PAGAR A CORTO PLAZO	0.00	1,186,904.50	1,186,904.50		0.00
2119	OTRAS CUENTAS POR PAGAR A CORTO PLAZO	903,024.17	2,429,299.98	2,186,445.45		697,199.88
219	OTROS PASIVOS A CORTO PLAZO	0.00	503,000.00	503,000.00		0.00
2191	INGRESOS POR CLASIFICAR	0.00	2,113,893.28	2,113,893.28		0.00
3	<b>HACIENDA PUBLICA PATRIMONIO</b>	<b>0.00</b>	<b>2,113,893.28</b>	<b>2,113,893.28</b>		<b>0.00</b>
32	<b>HACIENDA PUBLICA PATRIMONIO GENERADO</b>	<b>21,314,870.08</b>	<b>9,910,218.30</b>	<b>37,328,994.01</b>		<b>48,733,646.79</b>
324	Resultado del Ejercicio (Ahorro/ Desahorro)	21,314,870.08	9,910,218.30	37,328,994.01		48,733,646.79
321	Resultado del Ejercicio (Ahorro/ Desahorro)	0.00	9,306,468.30	37,328,994.01		27,422,525.71
322	RESULTADOS DE EJERCICIOS ANTERIORES	0.00	0.00	37,328,994.01		27,422,525.71
322	RESULTADOS DE EJERCICIOS ANTERIORES	64,424,583.83	0.00	0.00		64,424,583.83
326	RECTIFICACIONES DE RESULTADOS DE EJERCICIOS ANTERIORES	64,424,583.83	0.00	0.00		64,424,583.83
3291	CAMBIOS EN POLITICAS CONTABLES	-43,189,713.55	2,798.00	0.00		-43,113,463.55
3292	CAMBIOS POR ERRORES CONTABLES	-31,052,850.44	0.00	0.00		-31,052,850.44
4	<b>INGRESOS Y OTROS BENEFICIOS</b>	<b>-12,057,263.11</b>	<b>3,750.00</b>	<b>0.00</b>		<b>-12,060,813.11</b>
41	<b>INGRESOS DE GESTION</b>	<b>0.00</b>	<b>37,328,994.01</b>	<b>37,328,994.01</b>		<b>0.00</b>
411	IMPUESTOS	0.00	1,175,946.58	1,175,946.58		0.00
4112	IMPUESTOS SOBRE EL PATRIMONIO	0.00	1,038,786.12	1,038,786.12		0.00
4117	ACCESORIOS DE IMPUESTOS	0.00	859,447.61	859,447.61		0.00
		0.00	178,347.51	178,347.51		0.00

clapub\_balanzaFirmas.rpt

**Presidencia Municipal de Progreso**  
**TESORERIA MUNICIPAL**  
 Balanza de Comprobación  
 Del 1 de enero al 30 de junio de 2018

Cuenta	Descripcion	Saldo Inicial	Debe	Haber	Saldo Final	Nivel
414	DERECHOS	0.00	130,090.22	130,090.22	0.00	4
4143	DERECHOS POR PRESTACION DE SERVICIOS	0.00	32,729.03	32,729.03	0.00	
4144	ACCESORIOS DE DERECHOS	0.00	1,688.19	1,688.19	0.00	
4148	OTROS DERECHOS	0.00	85,673.00	85,673.00	0.00	
415	PRODUCTOS DE TIPO CORRIENTE	0.00	7,061.24	7,061.24	0.00	
4151	PRODUCTOS DERIVADOS DEL USO Y APROVECHAMIENTO DE BIENES NO SUJETOS A RÉGIMEN DE DOMINIO PÚBLICO	0.00	714.00	714.00	0.00	
4159	OTROS PRODUCTOS QUE GENERAN INGRESOS CORRIENTES	0.00			0.00	
42	PARTICIPACIONES, APORTACIONES, TRANSFERENCIAS, ASIGNACIONES, SUBSIDIOS Y OTRAS AYUDAS	0.00	6,347.24	6,347.24	0.00	
421	PARTICIPACIONES Y APORTACIONES	0.00	36,153,047.43	36,153,047.43	0.00	
4211	PARTICIPACIONES	0.00	36,153,047.43	36,153,047.43	0.00	
4212	APORTACIONES	0.00	11,906,459.10	11,906,459.10	0.00	
4213	CONVENIOS	0.00	3,226,947.09	3,226,947.09	0.00	
5	GASTOS Y OTRAS PERDIDAS	0.00	21,019,501.24	21,019,501.24	0.00	
51	GASTOS DE FUNCIONAMIENTO	0.00	9,596,468.30	9,596,468.30	0.00	
511	SERVICIOS PERSONALES	0.00	8,630,810.58	8,630,810.58	0.00	
5111	REMUNERACIONES AL PERSONAL DE CARÁCTER PERMANENTE	0.00	5,076,689.46	5,076,689.46	0.00	
5112	REMUNERACIONES AL PERSONAL DE CARÁCTER TRANSITORIO	0.00	4,877,318.88	4,877,318.88	0.00	
5113	REMUNERACIONES ADICIONALES Y ESPECIALES	0.00	177,210.00	177,210.00	0.00	
512	MATERIALES Y SUMINISTROS	0.00	22,162.58	22,162.58	0.00	
5121	MATERIALES DE ADMINISTRACIÓN, EMISIÓN DE DOCUMENTOS Y ARTICULOS OFICIALES	0.00	1,315,292.10	1,315,292.10	0.00	
5122	ALIMENTOS Y UTENSILIOS	0.00	136,158.70	136,158.70	0.00	
5123	MATERIAS PRIMAS Y MATERIALES DE PRODUCCIÓN Y COMERCIALIZACIÓN	0.00	125,658.81	125,658.81	0.00	
5124	MATERIALES Y ARTICULOS DE CONSTRUCCIÓN Y DE REPARACIÓN	0.00	797.00	797.00	0.00	
5125	PRODUCTOS QUÍMICOS, FARMACÉUTICOS Y DE LABORATORIO	0.00	77,819.47	77,819.47	0.00	
5126	COMBUSTIBLES, LUBRICANTES Y ADITIVOS	0.00	45,961.45	45,961.45	0.00	
		0.00	660,350.26	660,350.26	0.00	

ctspub\_balanzaFirmas.rpt

**Presidencia Municipal de Progreso**  
**TESORERIA MUNICIPAL**  
 Balanza de Comprobación  
 Del 1 de enero al 30 de junio de 2018

Cuenta	Descripción	Saldo Inicial	Debe	Haber	Nivel	4
5127	VESTUARIO, BLANCOS, PRENDAS DE PROTECCION Y ARTICULOS DEPORTIVOS	0.00	14,966.14	14,966.14	0.00	0.00
5129	HERRAMIENTAS, REACCIONES Y ACCESORIOS MENORES	0.00	63,480.27	63,480.27	0.00	0.00
513	SERVICIOS GENERALES	0.00	2,228,829.02	2,228,829.02	0.00	0.00
5131	SERVICIOS BÁSICOS	0.00	1,416,333.57	1,416,333.57	0.00	0.00
5132	SERVICIOS DE ARRENDAMIENTO	0.00	74,820.00	74,820.00	0.00	0.00
5133	SERVICIOS PROFESIONALES, CIENTÍFICOS Y TÉCNICOS Y OTROS SERVICIOS	0.00	144,234.00	144,234.00	0.00	0.00
5134	SERVICIOS FINANCIEROS, BANCARIOS Y COMERCIALES	0.00	9,603.54	9,603.54	0.00	0.00
5135	SERVICIOS DE INSTALACIÓN, REPARACIÓN, MANTENIMIENTO Y CONSERVACION	0.00	173,478.13	173,478.13	0.00	0.00
5136	SERVICIOS DE COMUNICACIÓN SOCIAL Y PUBLICIDAD	0.00	100,835.10	100,835.10	0.00	0.00
5137	SERVICIOS DE TRASLADO Y VIÁTICOS	0.00	126,788.80	126,788.80	0.00	0.00
5138	SERVICIOS OFICIALES	0.00	95,490.78	95,490.78	0.00	0.00
5139	OTROS SERVICIOS GENERALES	0.00	87,243.00	87,243.00	0.00	0.00
52	TRANSFERENCIAS, ASIGNACIONES, SUBSIDIOS Y OTRAS AYUDAS	0.00	1,275,657.72	1,275,657.72	0.00	0.00
523	SUBSIDIOS Y SUBVENCIÓNES	0.00	67,453.22	67,453.22	0.00	0.00
5231	SUBSIDIOS	0.00	67,453.22	67,453.22	0.00	0.00
524	AYUDAS SOCIALES	0.00	1,008,204.50	1,008,204.50	0.00	0.00
5241	AYUDAS SOCIALES A PERSONAS	0.00	1,008,204.50	1,008,204.50	0.00	0.00
526	Transferencias a Fideicomisos, Mandatos y Contratos Ausitivos	0.00	200,000.00	200,000.00	0.00	0.00
5262	Transferencias a Fideicomisos, Mandatos y Contratos Ausitivos a Entidades Parastatales	0.00	200,000.00	200,000.00	0.00	0.00
<b>TOTAL GENERAL</b>			<b>1181,631,862.82</b>	<b>1181,631,862.82</b>		

clapub\_balanzafirmas.rpt

Presidencia Municipal de Progreso  
TESORERIA MUNICIPAL  
Balanza de Comprobación  
Del 1 de enero al 30 de junio de 2018

Cuenta	Descripción	Saldo Inicial	Debe	Haber	Saldo Final
					Nivel 4

  
DINA SELENE MARGARITA LUÑO VÁZQUEZ

clapub\_balanzafirmas.rpt



**Presidencia Municipal de Progreso**  
**TESORERIA MUNICIPAL**  
 Balanza de Comprobación  
 Del 1 de enero al 30 de junio de 2018

Cuenta	Descripción	Saldo Inicial	Debe	Haber	Saldo Final
<b>Cuentas de Orden Presupuestarias</b>					
81	LEY DE INGRESOS	0.00	225,002,043.18	225,002,043.18	0.00
811	LEY DE INGRESOS ESTIMADA	0.00	102,055,286.02	102,055,286.02	0.00
811-1	LEY DE INGRESOS ESTIMADA - IMPUESTOS	0.00	27,397,200.00	0.00	27,397,200.00
811-4	LEY DE INGRESOS ESTIMADA - DERECHOS	0.00	1,470,000.00	0.00	1,470,000.00
811-5	LEY DE INGRESOS ESTIMADA - PRODUCTOS	0.00	186,300.00	0.00	186,300.00
811-8	LEY DE INGRESOS ESTIMADA - PARTICIPACIONES Y APORTACIONES	0.00	11,000.00	0.00	11,000.00
812	LEY DE INGRESOS POR EJECUTAR	0.00	25,730,000.00	0.00	25,730,000.00
812-1	LEY DE INGRESOS POR EJECUTAR - IMPUESTOS	0.00	37,228,994.01	27,397,200.00	-9,831,794.01
812-4	LEY DE INGRESOS POR EJECUTAR - DERECHOS	0.00	1,028,795.12	1,470,000.00	441,204.88
812-5	LEY DE INGRESOS POR EJECUTAR - PRODUCTOS	0.00	130,090.22	186,300.00	56,209.78
812-8	LEY DE INGRESOS POR EJECUTAR - PARTICIPACIONES Y APORTACIONES	0.00	7,061.24	11,000.00	3,938.76
814	LEY DE INGRESOS DEVENGADA	0.00	36,153,047.43	25,730,000.00	-10,423,047.43
814-1	LEY DE INGRESOS DEVENGADA - IMPUESTOS	0.00	37,228,994.01	27,328,994.01	0.00
814-4	LEY DE INGRESOS DEVENGADA - DERECHOS	0.00	1,028,795.12	1,028,795.12	0.00
814-5	LEY DE INGRESOS DEVENGADA - PRODUCTOS	0.00	130,090.22	130,090.22	0.00
814-8	LEY DE INGRESOS DEVENGADA - PARTICIPACIONES Y APORTACIONES	0.00	7,061.24	7,061.24	0.00
815	LEY DE INGRESOS RECAUDADA	0.00	36,153,047.43	36,153,047.43	0.00
815-1	LEY DE INGRESOS RECAUDADA - IMPUESTOS	0.00	37,228,994.01	37,228,994.01	0.00
815-4	LEY DE INGRESOS RECAUDADA - DERECHOS	0.00	1,028,795.12	1,028,795.12	0.00
815-5	LEY DE INGRESOS RECAUDADA - PRODUCTOS	0.00	130,090.22	130,090.22	0.00
815-8	LEY DE INGRESOS RECAUDADA - PARTICIPACIONES Y APORTACIONES	0.00	7,061.24	7,061.24	0.00
82	PRESUPUESTO DE EGRESOS	0.00	36,153,047.43	36,153,047.43	0.00
821	PRESUPUESTO DE EGRESOS APROBADO	0.00	122,946,756.16	122,946,756.16	0.00
821-10000	PRESUPUESTO DE EGRESOS APROBADO - SERVICIOS PERSONALES	0.00	27,247,657.00	27,247,657.00	0.00
821-20000	PRESUPUESTO DE EGRESOS APROBADO - MATERIALES Y SUMINISTROS	0.00	13,412,788.00	13,412,788.00	0.00
		0.00	2,937,000.00	2,937,000.00	0.00

capub\_balanzaFrm15.ppt

**Presidencia Municipal de Progreso**  
**TESORERIA MUNICIPAL**  
 Balanza de Comprobación  
 Del 1 de enero al 30 de junio de 2018

Cuenta	Descripción	Saldo Inicial	Debe	Haber	Saldo Final	Nivel
821-30000	PRESUPUESTO DE EGRESOS APROBADO - SERVICIOS GENERALES	0.00	0.00	4,933,760.00	4,933,760.00	4
821-40000	PRESUPUESTO DE EGRESOS APROBADO - TRANSFERENCIAS, ASIGNACIONES, SUBSIDIOS Y OTRAS AYUDAS	0.00	0.00	3,090,292.00	3,090,292.00	4
821-60000	PRESUPUESTO DE EGRESOS APROBADO - INVERSION PUBLICA	0.00	0.00	2,402,817.00	2,402,817.00	4
822	PRESUPUESTO DE EGRESOS POR EJERCER	0.00	40,080,333.93	28,722,487.36	11,357,846.57	4
822-10000	PRESUPUESTO DE EGRESOS POR EJERCER - SERVICIOS PERSONALES	0.00	13,720,607.54	13,720,607.54	0.00	4
822-20000	PRESUPUESTO DE EGRESOS POR EJERCER - MATERIALES Y SUMINISTROS	0.00	3,281,464.90	1,381,620.74	1,899,844.16	4
822-30000	PRESUPUESTO DE EGRESOS POR EJERCER - SERVICIOS GENERALES	0.00	6,728,374.15	2,817,320.78	3,911,053.37	4
822-40000	PRESUPUESTO DE EGRESOS POR EJERCER - TRANSFERENCIAS, ASIGNACIONES, SUBSIDIOS Y OTRAS AYUDAS	0.00	4,065,943.02	1,380,378.72	2,685,564.30	4
822-50000	PRESUPUESTO DE EGRESOS POR EJERCER - BIENES MUEBLES, INMUEBLES E INTANGIBLES	0.00	67,206.00	63,782.00	-3,424.00	4
822-60000	PRESUPUESTO DE EGRESOS POR EJERCER - INVERSION PUBLICA	0.00	13,204,548.32	8,518,458.57	4,686,089.75	4
823	PRESUPUESTO MODIFICADO	0.00	2,223,908.69	12,720,876.93	10,496,968.24	4
823-10000	PRESUPUESTO MODIFICADO - SERVICIOS PERSONALES	0.00	297,319.54	206,819.54	90,500.00	4
823-20000	PRESUPUESTO MODIFICADO - MATERIALES Y SUMINISTROS	0.00	66,837.64	344,464.90	277,627.26	4
823-30000	PRESUPUESTO MODIFICADO - SERVICIOS GENERALES	0.00	388,480.60	824,614.15	436,133.55	4
823-40000	PRESUPUESTO MODIFICADO - BIENES MUEBLES, INMUEBLES E INTANGIBLES	0.00	114,721.00	375,651.02	260,930.02	4
823-50000	PRESUPUESTO MODIFICADO - INVERSION PUBLICA	0.00	0.00	67,206.00	67,206.00	4
824	PRESUPUESTO DE EGRESOS COMPROMETIDO	0.00	1,436,740.91	10,801,731.32	9,364,990.41	4
824-10000	PRESUPUESTO DE EGRESOS COMPROMETIDO - SERVICIOS PERSONALES	0.00	20,388,677.66	18,051,977.96	2,336,700.00	4
824-20000	PRESUPUESTO DE EGRESOS COMPROMETIDO - MATERIALES Y SUMINISTROS	0.00	13,423,288.00	6,078,688.48	7,344,599.52	4
824-30000	PRESUPUESTO DE EGRESOS COMPROMETIDO - SERVICIOS GENERALES	0.00	1,325,292.10	1,329,292.10	4,000.00	4
824-40000	PRESUPUESTO DE EGRESOS COMPROMETIDO - TRANSFERENCIAS, ASIGNACIONES, SUBSIDIOS Y OTRAS AYUDAS	0.00	2,228,830.18	2,228,830.02	1.16	4
824-50000	PRESUPUESTO DE EGRESOS COMPROMETIDO - BIENES MUEBLES, INMUEBLES E INTANGIBLES	0.00	1,275,937.72	1,275,657.72	280.00	4
824-60000	PRESUPUESTO DE EGRESOS COMPROMETIDO - INVERSION PUBLICA	0.00	63,782.00	63,782.00	0.00	4
		0.00	8,081,717.66	8,081,717.66	0.00	4

capabul\_balanzafirmas.rpt

**Presidencia Municipal de Progreso**  
**TESORERIA MUNICIPAL**  
 Balanza de Comprobación  
 Del 1 de enero al 30 de junio de 2018

Cuenta	Descripción	Saldo Inicial	Debe	Haber	Saldo Final
<b>825</b>	<b>PRESUPUESTO DE EGRESOS DEVENGADO</b>	<b>0.00</b>	<b>18,061,977.96</b>	<b>18,061,977.96</b>	<b>0.00</b>
825-10000	PRESUPUESTO DE EGRESOS DEVENGADO - SERVICIOS PERSONALES	0.00	5,076,689.46	5,076,689.46	0.00
825-30000	PRESUPUESTO DE EGRESOS DEVENGADO - MATERIALES Y SUMINISTROS	0.00	1,325,292.10	1,325,292.10	0.00
825-40000	PRESUPUESTO DE EGRESOS DEVENGADO - SERVICIOS GENERALES	0.00	2,228,829.02	2,228,829.02	0.00
825-50000	PRESUPUESTO DE EGRESOS DEVENGADO - TRANSFERENCIAS, SUBSIDIOS Y OTRAS AYUDAS	0.00	1,275,657.72	1,275,657.72	0.00
825-60000	PRESUPUESTO DE EGRESOS DEVENGADO - BIENES MUEBLES, INMUEBLES E INTANGIBLES	0.00	83,792.00	83,792.00	0.00
<b>826</b>	<b>PRESUPUESTO DE EGRESOS EJERCIDO</b>	<b>0.00</b>	<b>8,061,717.66</b>	<b>8,061,717.66</b>	<b>0.00</b>
826-10000	PRESUPUESTO DE EGRESOS EJERCIDO - SERVICIOS PERSONALES	0.00	18,061,977.96	18,061,977.96	0.00
826-20000	PRESUPUESTO DE EGRESOS EJERCIDO - MATERIALES Y SUMINISTROS	0.00	5,076,689.46	5,076,689.46	0.00
826-30000	PRESUPUESTO DE EGRESOS EJERCIDO - SERVICIOS GENERALES	0.00	1,325,292.10	1,325,292.10	0.00
826-40000	PRESUPUESTO DE EGRESOS EJERCIDO - TRANSFERENCIAS, ASIGNACIONES, SUBSIDIOS Y OTRAS AYUDAS	0.00	2,228,829.02	2,228,829.02	0.00
826-50000	PRESUPUESTO DE EGRESOS EJERCIDO - BIENES MUEBLES, INMUEBLES E INTANGIBLES	0.00	1,275,657.72	1,275,657.72	0.00
<b>827</b>	<b>PRESUPUESTO DE EGRESOS PAGADO</b>	<b>0.00</b>	<b>83,792.00</b>	<b>83,792.00</b>	<b>0.00</b>
827-10000	PRESUPUESTO DE EGRESOS PAGADO - SERVICIOS PERSONALES	0.00	8,061,717.66	8,061,717.66	0.00
827-20000	PRESUPUESTO DE EGRESOS PAGADO - MATERIALES Y SUMINISTROS	0.00	18,061,977.96	18,061,977.96	0.00
827-30000	PRESUPUESTO DE EGRESOS PAGADO - SERVICIOS GENERALES	0.00	5,076,689.46	5,076,689.46	0.00
827-40000	PRESUPUESTO DE EGRESOS PAGADO - TRANSFERENCIAS, ASIGNACIONES, SUBSIDIOS Y OTRAS AYUDAS	0.00	1,325,292.10	1,325,292.10	0.00
827-50000	PRESUPUESTO DE EGRESOS PAGADO - BIENES MUEBLES, INMUEBLES E INTANGIBLES	0.00	2,228,829.02	2,228,829.02	0.00
827-60000	PRESUPUESTO DE EGRESOS PAGADO - INVERSION PUBLICA	0.00	1,275,657.72	1,275,657.72	0.00
	<b>TOTAL GENERAL</b>	<b>0.00</b>	<b>83,792.00</b>	<b>83,792.00</b>	<b>0.00</b>
			<b>8,061,717.66</b>	<b>8,061,717.66</b>	<b>0.00</b>
			<b>18,061,977.96</b>	<b>18,061,977.96</b>	<b>0.00</b>

clapud\_balanzaFirmas.rpt

Presidencia Municipal de Progreso  
**TESORERIA MUNICIPAL**  
 Balanza de Comprobación  
 Del 1 de enero al 30 de junio de 2018

Cuenta	Descripción	Saldo Inicial	Debe	Haber	Saldo Final	Nivel
	<i>[Handwritten Signature]</i>					4

ORA. SELENE MARGARITA LUGO VAZQUEZ

**Método de perfil por programa**

Programa de Atención	Número de actividades	Total Asignado	Total Puesto	% Análisis de Puestos	Mantente	Total de Mantente
1376	4376	12,780,028,781.37	3,033,767,779	80.20%	38	38

**Detalle por Programa**

Se refiere a los recursos federales que se maneja el Capítulo V de la Ley de Coordinación Fiscal, transferidos a las entidades federativas y, en su caso, por conducto de éstas, a los municipios, departamentos, territorios del Distrito Federal, a través del Fomento General de Actividades Federales para Entidades Federativas y Municipios, de acuerdo a lo previsto.

Tip de Recurso	Programa Fondo Especial	Número de Puestos	Porcentaje de Análisis	Presupuesto	Asignado	Recurso asignado	Compromiso	Desagote	Exceso	Reserva
Activaciones Federales	001 Escuelas	1	100.00%	1,115,718,000.00	25,842,157.17	21,648,157.07	21,648,157.07	20,843,157.07	20,843,157.07	21,642,157.07
	001 FOND ESCUELAS	279	54.67%	82,679,876.78	66,045,516.64	67,486,978.73	67,542,468.13	86,043,691.12	70,643,691.49	66,496,193.53
	001 FOND ESCUELAS	1385	91.67%	795,206,497.34	677,722,208.19	695,576,167.90	694,682,233.55	867,674,206.89	809,634,976.76	801,402,783.87
	001 FOND ESCUELAS	117	100.00%	1,846,973,603.91	1,842,779,693.58	1,842,979,489.58	1,842,979,489.58	1,842,979,489.58	1,842,979,489.58	1,842,979,489.58
	001 FOND ESCUELAS	2	0.07%	4,300,000.00	3,295,208.11	1,295,100.00	1,300,208.11	3,295,208.11	3,295,208.11	3,295,208.11
	001 FOND ESCUELAS	292	66.43%	44,240,546.75	36,640,546.75	36,640,546.75	36,640,546.75	36,640,546.75	36,640,546.75	36,640,546.75
	001 FOND ESCUELAS	279	61.67%	417,771,236.12	425,423,133.55	422,796,489.67	398,646,948.94	771,097,986.74	722,165,843.59	722,165,843.59
	001 FOND ESCUELAS	78	36.87%	677,220,076.21	620,402,766.39	624,480,766.39	620,479,217.98	624,479,217.98	620,479,217.98	620,479,217.98
	001 FOND ESCUELAS	661	66.16%	1,768,648,810.00	1,400,812,293.79	1,441,103,810.00	1,416,099,188.68	1,476,744,016.56	1,476,744,016.56	1,476,744,016.56

**Subsidios**

Se refiere a la categoría que permite otorgar, en forma representativa y homogénea, las migraciones de recursos de los programas federales y del gasto federalizado a cargo de los estados del gobierno federal para el cumplimiento de sus obligaciones y gastos, así como del gobierno propio estatal. La actividad económica principal de los sujetos beneficiarios por este concepto.

Tip de Recurso	Programa Fondo Especial	Número de Puestos	Porcentaje de Análisis	Presupuesto	Asignado	Recurso asignado	Compromiso	Desagote	Exceso	Reserva
Subsidios	001 FOND ESCUELAS	1	100.00%	120,000.00	241,363.88	241,363.88	241,363.88	241,363.88	241,363.88	241,363.88
	001 FOND ESCUELAS	3	100.00%	1,070,676.12	1,070,676.12	1,070,676.12	1,070,676.12	1,070,676.12	1,070,676.12	1,070,676.12
	001 FOND ESCUELAS	1	100.00%	1,000,000.00	1,000,000.00	1,000,000.00	1,000,000.00	1,000,000.00	1,000,000.00	1,000,000.00
	001 FOND ESCUELAS	1	100.00%	5,287,733.84	215,762.80	215,762.80	215,762.80	215,762.80	215,762.80	215,762.80
	001 FOND ESCUELAS	3	66.17%	646,666.66	446,666.66	446,666.66	446,666.66	446,666.66	446,666.66	446,666.66
	001 FOND ESCUELAS	2	36.87%	5,176,004.82	3,176,194.43	3,176,194.43	3,176,194.43	3,176,194.43	3,176,194.43	3,176,194.43
	001 FOND ESCUELAS	3	76.10%	18,301,794.32	3,518,467.19	3,518,467.19	3,518,467.19	3,518,467.19	3,518,467.19	3,518,467.19
	001 FOND ESCUELAS	18	61.17%	175,768,568.49	164,791,975.73	164,791,975.73	164,791,975.73	164,791,975.73	164,791,975.73	164,791,975.73
	001 FOND ESCUELAS	13	29.30%	3,827,012.96	27,417,207.88	27,417,207.88	27,417,207.88	27,417,207.88	27,417,207.88	27,417,207.88
	001 FOND ESCUELAS	28	69.67%	11,697,797.79	29,748,263.88	29,748,263.88	29,748,263.88	29,748,263.88	29,748,263.88	29,748,263.88





**Muestra Estadística 2017**

Informe sobre la Situación Económica, las  
Finanzas Públicas y el Crédito Público

Detalle de la muestra de datos

Muestra de Estadística por Propiedad			
Porcentaje de la muestra que representa el total	Muestra de la muestra de estadísticas	Total aprobada	Total Fajada
100%	42.1%	157,762,012,742.74	6,670,676,177.94

**Países/Entidades**

Países/Entidades	Programa Estadístico	Número de Propuestas	Porcentaje de Aprobación	Propuestas	Montos (Miles de Dólares)	Componente	Montos (Miles de Dólares)	Porcentaje	Porcentaje	Porcentaje
Países/Entidades	Programa Estadístico	141	33.00%	46,713,326.60	9,642,468.12	48,355,794.72	49,438,518.12	103.65%	103.65%	103.65%
		7	46.43%	94,279,231.20	95,610,712.12	11,707,955.99	107,318,668.11	113.83%	113.83%	113.83%
		42	70.57%	111,271,184.10	108,444,013.45	146,376,463.17	136,278,478.47	79,095,487.70	79,095,487.70	79.09%
TOTAL		190	100.00%	252,263,741.90	215,673,193.74	265,730,736.89	276,775,664.39	109.02%	109.02%	109.02%

Para consultar el detalle de los datos de la muestra en:

<https://www.bancomundial.org/indicadores/ve/cuadros/indicadores>

Se reportan los montos en US\$ al periodo y la muestra por la estadística.











101	102	103	104	105	106	107	108	109	110	111	112	113	114	115	116	117	118	119	120	121	122	123	124	125	126	127	128	129	130	131	132	133	134	135	136	137	138	139	140	141	142	143	144	145	146	147	148	149	150	151	152	153	154	155	156	157	158	159	160	161	162	163	164	165	166	167	168	169	170	171	172	173	174	175	176	177	178	179	180	181	182	183	184	185	186	187	188	189	190	191	192	193	194	195	196	197	198	199	200	201	202	203	204	205	206	207	208	209	210	211	212	213	214	215	216	217	218	219	220	221	222	223	224	225	226	227	228	229	230	231	232	233	234	235	236	237	238	239	240	241	242	243	244	245	246	247	248	249	250	251	252	253	254	255	256	257	258	259	260	261	262	263	264	265	266	267	268	269	270	271	272	273	274	275	276	277	278	279	280	281	282	283	284	285	286	287	288	289	290	291	292	293	294	295	296	297	298	299	300	301	302	303	304	305	306	307	308	309	310	311	312	313	314	315	316	317	318	319	320	321	322	323	324	325	326	327	328	329	330	331	332	333	334	335	336	337	338	339	340	341	342	343	344	345	346	347	348	349	350	351	352	353	354	355	356	357	358	359	360	361	362	363	364	365	366	367	368	369	370	371	372	373	374	375	376	377	378	379	380	381	382	383	384	385	386	387	388	389	390	391	392	393	394	395	396	397	398	399	400	401	402	403	404	405	406	407	408	409	410	411	412	413	414	415	416	417	418	419	420	421	422	423	424	425	426	427	428	429	430	431	432	433	434	435	436	437	438	439	440	441	442	443	444	445	446	447	448	449	450	451	452	453	454	455	456	457	458	459	460	461	462	463	464	465	466	467	468	469	470	471	472	473	474	475	476	477	478	479	480	481	482	483	484	485	486	487	488	489	490	491	492	493	494	495	496	497	498	499	500	501	502	503	504	505	506	507	508	509	510	511	512	513	514	515	516	517	518	519	520	521	522	523	524	525	526	527	528	529	530	531	532	533	534	535	536	537	538	539	540	541	542	543	544	545	546	547	548	549	550	551	552	553	554	555	556	557	558	559	560	561	562	563	564	565	566	567	568	569	570	571	572	573	574	575	576	577	578	579	580	581	582	583	584	585	586	587	588	589	590	591	592	593	594	595	596	597	598	599	600	601	602	603	604	605	606	607	608	609	610	611	612	613	614	615	616	617	618	619	620	621	622	623	624	625	626	627	628	629	630	631	632	633	634	635	636	637	638	639	640	641	642	643	644	645	646	647	648	649	650	651	652	653	654	655	656	657	658	659	660	661	662	663	664	665	666	667	668	669	670	671	672	673	674	675	676	677	678	679	680	681	682	683	684	685	686	687	688	689	690	691	692	693	694	695	696	697	698	699	700	701	702	703	704	705	706	707	708	709	710	711	712	713	714	715	716	717	718	719	720	721	722	723	724	725	726	727	728	729	730	731	732	733	734	735	736	737	738	739	740	741	742	743	744	745	746	747	748	749	750	751	752	753	754	755	756	757	758	759	760	761	762	763	764	765	766	767	768	769	770	771	772	773	774	775	776	777	778	779	780	781	782	783	784	785	786	787	788	789	790	791	792	793	794	795	796	797	798	799	800	801	802	803	804	805	806	807	808	809	810	811	812	813	814	815	816	817	818	819	820	821	822	823	824	825	826	827	828	829	830	831	832	833	834	835	836	837	838	839	840	841	842	843	844	845	846	847	848	849	850	851	852	853	854	855	856	857	858	859	860	861	862	863	864	865	866	867	868	869	870	871	872	873	874	875	876	877	878	879	880	881	882	883	884	885	886	887	888	889	890	891	892	893	894	895	896	897	898	899	900	901	902	903	904	905	906	907	908	909	910	911	912	913	914	915	916	917	918	919	920	921	922	923	924	925	926	927	928	929	930	931	932	933	934	935	936	937	938	939	940	941	942	943	944	945	946	947	948	949	950	951	952	953	954	955	956	957	958	959	960	961	962	963	964	965	966	967	968	969	970	971	972	973	974	975	976	977	978	979	980	981	982	983	984	985	986	987	988	989	990	991	992	993	994	995	996	997	998	999	1000
-----	-----	-----	-----	-----	-----	-----	-----	-----	-----	-----	-----	-----	-----	-----	-----	-----	-----	-----	-----	-----	-----	-----	-----	-----	-----	-----	-----	-----	-----	-----	-----	-----	-----	-----	-----	-----	-----	-----	-----	-----	-----	-----	-----	-----	-----	-----	-----	-----	-----	-----	-----	-----	-----	-----	-----	-----	-----	-----	-----	-----	-----	-----	-----	-----	-----	-----	-----	-----	-----	-----	-----	-----	-----	-----	-----	-----	-----	-----	-----	-----	-----	-----	-----	-----	-----	-----	-----	-----	-----	-----	-----	-----	-----	-----	-----	-----	-----	-----	-----	-----	-----	-----	-----	-----	-----	-----	-----	-----	-----	-----	-----	-----	-----	-----	-----	-----	-----	-----	-----	-----	-----	-----	-----	-----	-----	-----	-----	-----	-----	-----	-----	-----	-----	-----	-----	-----	-----	-----	-----	-----	-----	-----	-----	-----	-----	-----	-----	-----	-----	-----	-----	-----	-----	-----	-----	-----	-----	-----	-----	-----	-----	-----	-----	-----	-----	-----	-----	-----	-----	-----	-----	-----	-----	-----	-----	-----	-----	-----	-----	-----	-----	-----	-----	-----	-----	-----	-----	-----	-----	-----	-----	-----	-----	-----	-----	-----	-----	-----	-----	-----	-----	-----	-----	-----	-----	-----	-----	-----	-----	-----	-----	-----	-----	-----	-----	-----	-----	-----	-----	-----	-----	-----	-----	-----	-----	-----	-----	-----	-----	-----	-----	-----	-----	-----	-----	-----	-----	-----	-----	-----	-----	-----	-----	-----	-----	-----	-----	-----	-----	-----	-----	-----	-----	-----	-----	-----	-----	-----	-----	-----	-----	-----	-----	-----	-----	-----	-----	-----	-----	-----	-----	-----	-----	-----	-----	-----	-----	-----	-----	-----	-----	-----	-----	-----	-----	-----	-----	-----	-----	-----	-----	-----	-----	-----	-----	-----	-----	-----	-----	-----	-----	-----	-----	-----	-----	-----	-----	-----	-----	-----	-----	-----	-----	-----	-----	-----	-----	-----	-----	-----	-----	-----	-----	-----	-----	-----	-----	-----	-----	-----	-----	-----	-----	-----	-----	-----	-----	-----	-----	-----	-----	-----	-----	-----	-----	-----	-----	-----	-----	-----	-----	-----	-----	-----	-----	-----	-----	-----	-----	-----	-----	-----	-----	-----	-----	-----	-----	-----	-----	-----	-----	-----	-----	-----	-----	-----	-----	-----	-----	-----	-----	-----	-----	-----	-----	-----	-----	-----	-----	-----	-----	-----	-----	-----	-----	-----	-----	-----	-----	-----	-----	-----	-----	-----	-----	-----	-----	-----	-----	-----	-----	-----	-----	-----	-----	-----	-----	-----	-----	-----	-----	-----	-----	-----	-----	-----	-----	-----	-----	-----	-----	-----	-----	-----	-----	-----	-----	-----	-----	-----	-----	-----	-----	-----	-----	-----	-----	-----	-----	-----	-----	-----	-----	-----	-----	-----	-----	-----	-----	-----	-----	-----	-----	-----	-----	-----	-----	-----	-----	-----	-----	-----	-----	-----	-----	-----	-----	-----	-----	-----	-----	-----	-----	-----	-----	-----	-----	-----	-----	-----	-----	-----	-----	-----	-----	-----	-----	-----	-----	-----	-----	-----	-----	-----	-----	-----	-----	-----	-----	-----	-----	-----	-----	-----	-----	-----	-----	-----	-----	-----	-----	-----	-----	-----	-----	-----	-----	-----	-----	-----	-----	-----	-----	-----	-----	-----	-----	-----	-----	-----	-----	-----	-----	-----	-----	-----	-----	-----	-----	-----	-----	-----	-----	-----	-----	-----	-----	-----	-----	-----	-----	-----	-----	-----	-----	-----	-----	-----	-----	-----	-----	-----	-----	-----	-----	-----	-----	-----	-----	-----	-----	-----	-----	-----	-----	-----	-----	-----	-----	-----	-----	-----	-----	-----	-----	-----	-----	-----	-----	-----	-----	-----	-----	-----	-----	-----	-----	-----	-----	-----	-----	-----	-----	-----	-----	-----	-----	-----	-----	-----	-----	-----	-----	-----	-----	-----	-----	-----	-----	-----	-----	-----	-----	-----	-----	-----	-----	-----	-----	-----	-----	-----	-----	-----	-----	-----	-----	-----	-----	-----	-----	-----	-----	-----	-----	-----	-----	-----	-----	-----	-----	-----	-----	-----	-----	-----	-----	-----	-----	-----	-----	-----	-----	-----	-----	-----	-----	-----	-----	-----	-----	-----	-----	-----	-----	-----	-----	-----	-----	-----	-----	-----	-----	-----	-----	-----	-----	-----	-----	-----	-----	-----	-----	-----	-----	-----	-----	-----	-----	-----	-----	-----	-----	-----	-----	-----	-----	-----	-----	-----	-----	-----	-----	-----	-----	-----	-----	-----	-----	-----	-----	-----	-----	-----	-----	-----	-----	-----	-----	-----	-----	-----	-----	-----	-----	-----	-----	-----	-----	-----	-----	-----	-----	-----	-----	-----	-----	-----	-----	-----	-----	-----	-----	-----	-----	-----	-----	-----	-----	-----	-----	-----	-----	-----	-----	-----	-----	-----	-----	-----	-----	-----	-----	-----	-----	-----	-----	-----	-----	-----	-----	-----	-----	-----	-----	-----	-----	-----	-----	-----	-----	-----	-----	-----	-----	-----	-----	-----	-----	-----	-----	-----	-----	-----	-----	-----	-----	-----	-----	-----	-----	-----	-----	-----	-----	-----	-----	-----	-----	-----	-----	-----	-----	-----	-----	-----	-----	-----	-----	-----	-----	-----	-----	-----	-----	-----	-----	-----	-----	-----	-----	-----	-----	-----	-----	-----	-----	-----	-----	-----	-----	-----	-----	-----	-----	-----	-----	-----	-----	-----	-----	-----	-----	-----	-----	-----	-----	-----	-----	-----	-----	-----	-----	-----	-----	-----	-----	-----	-----	-----	-----	-----	-----	-----	-----	-----	-----	-----	------









Ciudad de Chiapas	Municipio	20. Asesorante	21. Asesorante	22. Asesorante	23. Asesorante	24. Asesorante	25. Asesorante	26. Asesorante	27. Asesorante	28. Asesorante	29. Asesorante	30. Asesorante	31. Asesorante	32. Asesorante	33. Asesorante	34. Asesorante	35. Asesorante	36. Asesorante	37. Asesorante	38. Asesorante	39. Asesorante	40. Asesorante	41. Asesorante	42. Asesorante	43. Asesorante	44. Asesorante	45. Asesorante	46. Asesorante	47. Asesorante	48. Asesorante	49. Asesorante	50. Asesorante	51. Asesorante	52. Asesorante	53. Asesorante	54. Asesorante	55. Asesorante	56. Asesorante	57. Asesorante	58. Asesorante	59. Asesorante	60. Asesorante	61. Asesorante	62. Asesorante	63. Asesorante	64. Asesorante	65. Asesorante	66. Asesorante	67. Asesorante	68. Asesorante	69. Asesorante	70. Asesorante	71. Asesorante	72. Asesorante	73. Asesorante	74. Asesorante	75. Asesorante	76. Asesorante	77. Asesorante	78. Asesorante	79. Asesorante	80. Asesorante	81. Asesorante	82. Asesorante	83. Asesorante	84. Asesorante	85. Asesorante	86. Asesorante	87. Asesorante	88. Asesorante	89. Asesorante	90. Asesorante	91. Asesorante	92. Asesorante	93. Asesorante	94. Asesorante	95. Asesorante	96. Asesorante	97. Asesorante	98. Asesorante	99. Asesorante	100. Asesorante
Ciudad de Chiapas	Municipio	20. Asesorante	21. Asesorante	22. Asesorante	23. Asesorante	24. Asesorante	25. Asesorante	26. Asesorante	27. Asesorante	28. Asesorante	29. Asesorante	30. Asesorante	31. Asesorante	32. Asesorante	33. Asesorante	34. Asesorante	35. Asesorante	36. Asesorante	37. Asesorante	38. Asesorante	39. Asesorante	40. Asesorante	41. Asesorante	42. Asesorante	43. Asesorante	44. Asesorante	45. Asesorante	46. Asesorante	47. Asesorante	48. Asesorante	49. Asesorante	50. Asesorante	51. Asesorante	52. Asesorante	53. Asesorante	54. Asesorante	55. Asesorante	56. Asesorante	57. Asesorante	58. Asesorante	59. Asesorante	60. Asesorante	61. Asesorante	62. Asesorante	63. Asesorante	64. Asesorante	65. Asesorante	66. Asesorante	67. Asesorante	68. Asesorante	69. Asesorante	70. Asesorante	71. Asesorante	72. Asesorante	73. Asesorante	74. Asesorante	75. Asesorante	76. Asesorante	77. Asesorante	78. Asesorante	79. Asesorante	80. Asesorante	81. Asesorante	82. Asesorante	83. Asesorante	84. Asesorante	85. Asesorante	86. Asesorante	87. Asesorante	88. Asesorante	89. Asesorante	90. Asesorante	91. Asesorante	92. Asesorante	93. Asesorante	94. Asesorante	95. Asesorante	96. Asesorante	97. Asesorante	98. Asesorante	99. Asesorante	100. Asesorante

10. Autorización	11. Descripción	12. Clasificación	13. Tipo de Proyecto	14. Estado	15. Fecha de Inicio	16. Fecha de Término	17. Monto	18. Fuente de Recursos	19. Observaciones
101	10.1. Adquisición de bienes muebles y derechos de propiedad intelectual	11.1. Bienes Muebles	12.1. Inversión	13.1. Nuevo	14.1. 2018	15.1. 2018	16.1. 100	17.1. Presupuesto	18.1. Bienes Muebles
102	10.2. Adquisición de bienes inmuebles y derechos de propiedad intelectual	11.2. Bienes Inmuebles	12.2. Inversión	13.2. Nuevo	14.2. 2018	15.2. 2018	16.2. 100	17.2. Presupuesto	18.2. Bienes Inmuebles
103	10.3. Adquisición de bienes muebles y derechos de propiedad intelectual	11.3. Bienes Muebles	12.3. Inversión	13.3. Nuevo	14.3. 2018	15.3. 2018	16.3. 100	17.3. Presupuesto	18.3. Bienes Muebles
104	10.4. Adquisición de bienes inmuebles y derechos de propiedad intelectual	11.4. Bienes Inmuebles	12.4. Inversión	13.4. Nuevo	14.4. 2018	15.4. 2018	16.4. 100	17.4. Presupuesto	18.4. Bienes Inmuebles
105	10.5. Adquisición de bienes muebles y derechos de propiedad intelectual	11.5. Bienes Muebles	12.5. Inversión	13.5. Nuevo	14.5. 2018	15.5. 2018	16.5. 100	17.5. Presupuesto	18.5. Bienes Muebles
106	10.6. Adquisición de bienes inmuebles y derechos de propiedad intelectual	11.6. Bienes Inmuebles	12.6. Inversión	13.6. Nuevo	14.6. 2018	15.6. 2018	16.6. 100	17.6. Presupuesto	18.6. Bienes Inmuebles
107	10.7. Adquisición de bienes muebles y derechos de propiedad intelectual	11.7. Bienes Muebles	12.7. Inversión	13.7. Nuevo	14.7. 2018	15.7. 2018	16.7. 100	17.7. Presupuesto	18.7. Bienes Muebles
108	10.8. Adquisición de bienes inmuebles y derechos de propiedad intelectual	11.8. Bienes Inmuebles	12.8. Inversión	13.8. Nuevo	14.8. 2018	15.8. 2018	16.8. 100	17.8. Presupuesto	18.8. Bienes Inmuebles
109	10.9. Adquisición de bienes muebles y derechos de propiedad intelectual	11.9. Bienes Muebles	12.9. Inversión	13.9. Nuevo	14.9. 2018	15.9. 2018	16.9. 100	17.9. Presupuesto	18.9. Bienes Muebles
110	10.10. Adquisición de bienes inmuebles y derechos de propiedad intelectual	11.10. Bienes Inmuebles	12.10. Inversión	13.10. Nuevo	14.10. 2018	15.10. 2018	16.10. 100	17.10. Presupuesto	18.10. Bienes Inmuebles
111	10.11. Adquisición de bienes muebles y derechos de propiedad intelectual	11.11. Bienes Muebles	12.11. Inversión	13.11. Nuevo	14.11. 2018	15.11. 2018	16.11. 100	17.11. Presupuesto	18.11. Bienes Muebles
112	10.12. Adquisición de bienes inmuebles y derechos de propiedad intelectual	11.12. Bienes Inmuebles	12.12. Inversión	13.12. Nuevo	14.12. 2018	15.12. 2018	16.12. 100	17.12. Presupuesto	18.12. Bienes Inmuebles
113	10.13. Adquisición de bienes muebles y derechos de propiedad intelectual	11.13. Bienes Muebles	12.13. Inversión	13.13. Nuevo	14.13. 2018	15.13. 2018	16.13. 100	17.13. Presupuesto	18.13. Bienes Muebles
114	10.14. Adquisición de bienes inmuebles y derechos de propiedad intelectual	11.14. Bienes Inmuebles	12.14. Inversión	13.14. Nuevo	14.14. 2018	15.14. 2018	16.14. 100	17.14. Presupuesto	18.14. Bienes Inmuebles
115	10.15. Adquisición de bienes muebles y derechos de propiedad intelectual	11.15. Bienes Muebles	12.15. Inversión	13.15. Nuevo	14.15. 2018	15.15. 2018	16.15. 100	17.15. Presupuesto	18.15. Bienes Muebles
116	10.16. Adquisición de bienes inmuebles y derechos de propiedad intelectual	11.16. Bienes Inmuebles	12.16. Inversión	13.16. Nuevo	14.16. 2018	15.16. 2018	16.16. 100	17.16. Presupuesto	18.16. Bienes Inmuebles
117	10.17. Adquisición de bienes muebles y derechos de propiedad intelectual	11.17. Bienes Muebles	12.17. Inversión	13.17. Nuevo	14.17. 2018	15.17. 2018	16.17. 100	17.17. Presupuesto	18.17. Bienes Muebles
118	10.18. Adquisición de bienes inmuebles y derechos de propiedad intelectual	11.18. Bienes Inmuebles	12.18. Inversión	13.18. Nuevo	14.18. 2018	15.18. 2018	16.18. 100	17.18. Presupuesto	18.18. Bienes Inmuebles
119	10.19. Adquisición de bienes muebles y derechos de propiedad intelectual	11.19. Bienes Muebles	12.19. Inversión	13.19. Nuevo	14.19. 2018	15.19. 2018	16.19. 100	17.19. Presupuesto	18.19. Bienes Muebles
120	10.20. Adquisición de bienes inmuebles y derechos de propiedad intelectual	11.20. Bienes Inmuebles	12.20. Inversión	13.20. Nuevo	14.20. 2018	15.20. 2018	16.20. 100	17.20. Presupuesto	18.20. Bienes Inmuebles



















Instituto Tecnológico de Costa Rica

Informe a la Comisión Ejecutiva de  
Fomento Educativo y Científico

Fecha: 20 de agosto de 2018

**Módulo de Gestión por Proyecto**

Proyecto de Desarrollo que requiere información	Estado de ejecución (en %)	Tiempo asignado	Costo asignado	Salvamento Alcanzado	Manejo de Recursos	Tiempo de ejecución
2018						
CANTONAL						
				en %		en
3202 Progreso de Desarrollo Regional Turístico Sostenible y Productivo del Valle del Talamanca	1	100%	1000000.00	1439400.76	1439400.76	1439400.76
3204 Progreso de Desarrollo Regional del Valle del Talamanca	1	100%	1376000.00	1376000.00	1376000.00	1376000.00
3205 Progreso de Desarrollo Regional del Valle del Talamanca	1	100%	1130000.00	1130000.00	1130000.00	1130000.00
3206 Progreso de Desarrollo Regional del Valle del Talamanca	4	47.00%	957442.00	2240400.00	7629120.00	7629120.00
3207 Progreso de Desarrollo Regional del Valle del Talamanca	4	91.70%	430299.07	3205304.20	3205304.20	3205304.20
3208 Progreso de Desarrollo Regional del Valle del Talamanca	10	100%	2702000.00	4279000.00	4279000.00	4279000.00
3400 Desarrollo de Unidades de Manejo de Ingresos Públicos y Unidades Educativas, Culturales y Recreativas	1	100%	836000.00	836000.00	836000.00	836000.00
3401 Desarrollo de Unidades de Manejo de Ingresos Públicos y Unidades Educativas, Culturales y Recreativas	1	100%	549000.00	549000.00	549000.00	549000.00
3402 Desarrollo de Unidades de Manejo de Ingresos Públicos y Unidades Educativas, Culturales y Recreativas	10	92.17%	2611700.78	3312000.00	3312000.00	3312000.00
3403 Desarrollo de Unidades de Manejo de Ingresos Públicos y Unidades Educativas, Culturales y Recreativas	4	100%	636400.00	636400.00	636400.00	636400.00
3404 Desarrollo de Unidades de Manejo de Ingresos Públicos y Unidades Educativas, Culturales y Recreativas	1	100%	310100.00	310100.00	310100.00	310100.00
3405 Desarrollo de Unidades de Manejo de Ingresos Públicos y Unidades Educativas, Culturales y Recreativas	1	100%	915000.00	915000.00	915000.00	915000.00
3406 Desarrollo de Unidades de Manejo de Ingresos Públicos y Unidades Educativas, Culturales y Recreativas	1	100%	606100.00	606100.00	606100.00	606100.00
3407 Desarrollo de Unidades de Manejo de Ingresos Públicos y Unidades Educativas, Culturales y Recreativas	1	100%	1010000.00	1010000.00	1010000.00	1010000.00
3408 Desarrollo de Unidades de Manejo de Ingresos Públicos y Unidades Educativas, Culturales y Recreativas	4	100%	806100.00	806100.00	806100.00	806100.00
3409 Desarrollo de Unidades de Manejo de Ingresos Públicos y Unidades Educativas, Culturales y Recreativas	1	100%	2204479.54	2204479.54	2204479.54	2204479.54
3410 Desarrollo de Unidades de Manejo de Ingresos Públicos y Unidades Educativas, Culturales y Recreativas	10	78.30%	8044679.96	7126279.84	7126279.84	7126279.84
3411 Desarrollo de Unidades de Manejo de Ingresos Públicos y Unidades Educativas, Culturales y Recreativas	4	75.47%	1621100.00	1236000.00	1236000.00	1236000.00
3412 Desarrollo de Unidades de Manejo de Ingresos Públicos y Unidades Educativas, Culturales y Recreativas	1	100%	1179400.00	1179400.00	1179400.00	1179400.00
3413 Desarrollo de Unidades de Manejo de Ingresos Públicos y Unidades Educativas, Culturales y Recreativas	4	100%	21297799.57	21297779.79	21297779.79	21297779.79
3414 Desarrollo de Unidades de Manejo de Ingresos Públicos y Unidades Educativas, Culturales y Recreativas	17	87.20%	4679437.77	4700000.00	4700000.00	4700000.00
3415 Desarrollo de Unidades de Manejo de Ingresos Públicos y Unidades Educativas, Culturales y Recreativas	10	61.00%	42001000.00	25701000.00	25701000.00	25701000.00
3416 Desarrollo de Unidades de Manejo de Ingresos Públicos y Unidades Educativas, Culturales y Recreativas	4	100.00%	1279100.00	1279100.00	1279100.00	1279100.00
3417 Desarrollo de Unidades de Manejo de Ingresos Públicos y Unidades Educativas, Culturales y Recreativas	4	100.00%	1200000.00	1200000.00	1200000.00	1200000.00
3418 Desarrollo de Unidades de Manejo de Ingresos Públicos y Unidades Educativas, Culturales y Recreativas	44	89.40%	42681254.25	49273154.76	49273154.76	49273154.76
3419 Desarrollo de Unidades de Manejo de Ingresos Públicos y Unidades Educativas, Culturales y Recreativas	10	100%	10671250.00	10671250.00	10671250.00	10671250.00
3420 Desarrollo de Unidades de Manejo de Ingresos Públicos y Unidades Educativas, Culturales y Recreativas	10	81.10%	27917179.40	27917179.40	27917179.40	27917179.40
3421 Desarrollo de Unidades de Manejo de Ingresos Públicos y Unidades Educativas, Culturales y Recreativas	4	10.30%	1691000.00	1691000.00	1691000.00	1691000.00

**Comentarios**

Se han observado que existen las dependencias o módulos de la Administración Pública Federal con un endeudamiento excesivo, con el propósito de disminuir el endeudamiento y mejorar la gestión de funciones, programas o proyectos federales y de sus centros de recursos humanos o materiales, en términos de los artículos 82 y 83 de la Ley de Contabilidad Gubernamental.

Estado de ejecución	Proyecto de Desarrollo que requiere información	Salvamento Alcanzado	Manejo de Recursos	Tiempo de ejecución
Completado	3400 Desarrollo de Unidades de Manejo de Ingresos Públicos y Unidades Educativas, Culturales y Recreativas	100%	836000.00	836000.00
Completado	3401 Desarrollo de Unidades de Manejo de Ingresos Públicos y Unidades Educativas, Culturales y Recreativas	100%	549000.00	549000.00
Completado	3402 Desarrollo de Unidades de Manejo de Ingresos Públicos y Unidades Educativas, Culturales y Recreativas	100%	636400.00	636400.00
Completado	3403 Desarrollo de Unidades de Manejo de Ingresos Públicos y Unidades Educativas, Culturales y Recreativas	100%	310100.00	310100.00
Completado	3404 Desarrollo de Unidades de Manejo de Ingresos Públicos y Unidades Educativas, Culturales y Recreativas	100%	915000.00	915000.00
Completado	3405 Desarrollo de Unidades de Manejo de Ingresos Públicos y Unidades Educativas, Culturales y Recreativas	100%	606100.00	606100.00
Completado	3406 Desarrollo de Unidades de Manejo de Ingresos Públicos y Unidades Educativas, Culturales y Recreativas	100%	1010000.00	1010000.00
Completado	3407 Desarrollo de Unidades de Manejo de Ingresos Públicos y Unidades Educativas, Culturales y Recreativas	100%	806100.00	806100.00
Completado	3408 Desarrollo de Unidades de Manejo de Ingresos Públicos y Unidades Educativas, Culturales y Recreativas	100%	2204479.54	2204479.54
Completado	3409 Desarrollo de Unidades de Manejo de Ingresos Públicos y Unidades Educativas, Culturales y Recreativas	100%	10671250.00	10671250.00
Completado	3410 Desarrollo de Unidades de Manejo de Ingresos Públicos y Unidades Educativas, Culturales y Recreativas	100%	1179400.00	1179400.00
Completado	3411 Desarrollo de Unidades de Manejo de Ingresos Públicos y Unidades Educativas, Culturales y Recreativas	100%	1179400.00	1179400.00
Completado	3412 Desarrollo de Unidades de Manejo de Ingresos Públicos y Unidades Educativas, Culturales y Recreativas	100%	21297799.57	21297779.79
Completado	3413 Desarrollo de Unidades de Manejo de Ingresos Públicos y Unidades Educativas, Culturales y Recreativas	100%	1279100.00	1279100.00
Completado	3414 Desarrollo de Unidades de Manejo de Ingresos Públicos y Unidades Educativas, Culturales y Recreativas	100%	1200000.00	1200000.00
Completado	3415 Desarrollo de Unidades de Manejo de Ingresos Públicos y Unidades Educativas, Culturales y Recreativas	100%	4679437.77	4700000.00
Completado	3416 Desarrollo de Unidades de Manejo de Ingresos Públicos y Unidades Educativas, Culturales y Recreativas	100%	1279100.00	1279100.00
Completado	3417 Desarrollo de Unidades de Manejo de Ingresos Públicos y Unidades Educativas, Culturales y Recreativas	100%	1200000.00	1200000.00
Completado	3418 Desarrollo de Unidades de Manejo de Ingresos Públicos y Unidades Educativas, Culturales y Recreativas	100%	1200000.00	1200000.00
Completado	3419 Desarrollo de Unidades de Manejo de Ingresos Públicos y Unidades Educativas, Culturales y Recreativas	100%	10671250.00	10671250.00
Completado	3420 Desarrollo de Unidades de Manejo de Ingresos Públicos y Unidades Educativas, Culturales y Recreativas	100%	10671250.00	10671250.00

Cuentas de resultados

**Método de costo por función**

Programa de desarrollo que ejecuta el organismo	Activos del activo	Total aprobado	Total pagado	% Activos que se han ejecutado	Máximo pagado	Total de compromisos					
ITM	LDI	3,917,430,728	1,700,047,476	43.16%	38	78					
0048 Propiedad de infraestructura social del sector educative	4	6,000	2,314,000.00			3,214,302.00	6,728,302.00	1,294,662.00	71,011,296.78	641,794,212	641,794,212
0053 Fideicomiso Fideicomiso	20	86,278	7,000,578.00			7,011,393.78	11,011,489.78	7,201,485.78	71,011,296.78	641,794,212	641,794,212
0072 SSC/PSA-Programa de Pension Social	1	6,000	1,407,507.75			1,407,507.75	1,407,507.75	1,407,507.75	-	-	-
0111 Programa para el Control de la Infección de VIH/SIDA (Programa)	23	200,000	6,774,677.47			6,774,677.47	6,774,677.47	6,774,677.47	6,774,677.47	6,774,677.47	6,774,677.47
0288 Fideicomiso de Apoyo a la Educación	1	29,878	26,296,248.99			26,296,248.99	26,296,248.99	26,296,248.99	8,202,471.75	8,111,477.00	-
0401 Apoyos para el Desarrollo de la Zona Sur	1	100,000	2,700,700.24			2,700,700.24	2,700,700.24	2,700,700.24	4,000,700.24	4,000,700.24	4,000,700.24
0403 Seguro Regular	1	61,278	116,014,664.42			116,014,664.42	116,014,664.42	116,014,664.42	108,570,200.00	108,570,200.00	108,570,200.00
0404 Programa Nacional de Promoción del Océano	1	91,438	16,604,278.76			16,604,278.76	17,094,479.76	17,094,479.76	49,762,770.47	49,762,770.47	49,762,770.47
0417 Sistema Nacional de Administración para el Comercio Exterior	1	56,478	2,000,000.00			2,000,000.00	2,000,000.00	2,000,000.00	1,200,000.00	1,200,000.00	1,200,000.00
0428 Programa de la Infraestructura en Educación Media Superior	1	23,978	5,201,880.00			5,201,880.00	5,201,880.00	5,201,880.00	1,200,000.00	1,200,000.00	1,200,000.00
0429 Fondo renouveau de la infraestructura para Educación Media Superior	1	31,778	3,200,277.00			3,200,277.00	3,200,277.00	3,200,277.00	2,200,277.00	2,200,277.00	2,200,277.00
0427 Apoyos de la Oficina Estatal de Investigación Tecnológica	1	6,000	4,300,000.00			4,300,000.00	4,300,000.00	4,300,000.00	-	-	-
0479 Expediente de la Secretaría de Medio Ambiente y Urbanismo	1	25,478	447,700.00			447,700.00	447,700.00	447,700.00	181,750.78	181,750.78	181,750.78

Subprograma	Programa (función) (concepto)	% Activos que se han ejecutado	Máximo pagado	Total de compromisos	Programa	Subprograma	Programa	Subprograma	Programa	Subprograma	Programa
ITM	LDI	3,917,430,728	1,700,047,476	43.16%	38	78	3,917,430,728	1,700,047,476	43.16%	38	78
0048	4	6,000	2,314,000.00			3,214,302.00	6,728,302.00	1,294,662.00	71,011,296.78	641,794,212	641,794,212
0053	20	86,278	7,000,578.00			7,011,393.78	11,011,489.78	7,201,485.78	71,011,296.78	641,794,212	641,794,212
0072	1	6,000	1,407,507.75			1,407,507.75	1,407,507.75	1,407,507.75	-	-	-
0111	23	200,000	6,774,677.47			6,774,677.47	6,774,677.47	6,774,677.47	6,774,677.47	6,774,677.47	6,774,677.47
0288	1	29,878	26,296,248.99			26,296,248.99	26,296,248.99	26,296,248.99	8,202,471.75	8,111,477.00	-
0401	1	100,000	2,700,700.24			2,700,700.24	2,700,700.24	2,700,700.24	4,000,700.24	4,000,700.24	4,000,700.24
0403	1	61,278	116,014,664.42			116,014,664.42	116,014,664.42	116,014,664.42	108,570,200.00	108,570,200.00	108,570,200.00
0404	1	91,438	16,604,278.76			16,604,278.76	17,094,479.76	17,094,479.76	49,762,770.47	49,762,770.47	49,762,770.47
0417	1	56,478	2,000,000.00			2,000,000.00	2,000,000.00	2,000,000.00	1,200,000.00	1,200,000.00	1,200,000.00
0428	1	23,978	5,201,880.00			5,201,880.00	5,201,880.00	5,201,880.00	1,200,000.00	1,200,000.00	1,200,000.00
0429	1	31,778	3,200,277.00			3,200,277.00	3,200,277.00	3,200,277.00	2,200,277.00	2,200,277.00	2,200,277.00
0427	1	6,000	4,300,000.00			4,300,000.00	4,300,000.00	4,300,000.00	-	-	-
0479	1	25,478	447,700.00			447,700.00	447,700.00	447,700.00	181,750.78	181,750.78	181,750.78

Para más detalles de los datos de este informe  
<http://www.inec.gob.mx>  
 Se reservan los derechos de todos los contenidos y materiales por la información.











3. Resumen de DTD

Informe sobre el Sistema Económico

Módulo Base Proveedor		PROCESOS FINANCIEROS Y DE ADMINISTRACIÓN		RECURSOS FINANCIEROS		ECONOMÍA Y DE ADMINISTRACIÓN		MANTENIMIENTO DE BIENES	
VALORES		000		000		000		000	
<b>Código Base Proveedor</b>	<b>Tipos de Activos</b>	<b>Importación Base</b>	<b>Deuda Base</b>	<b>Financiamiento Base</b>	<b>Deuda Financiera</b>	<b>Financiamiento Base</b>	<b>Financiamiento Base</b>	<b>Financiamiento Base</b>	<b>Financiamiento Base</b>
2000	RESERVA 1	PROCESOS FINANCIEROS Y ADMINISTRACION	20	PROCESOS FINANCIEROS Y ADMINISTRACION	1118	PROCESOS FINANCIEROS Y ADMINISTRACION	1118	PROCESOS FINANCIEROS Y ADMINISTRACION	1118
2000	RESERVA 1	PROCESOS FINANCIEROS Y ADMINISTRACION	20	PROCESOS FINANCIEROS Y ADMINISTRACION	1118	PROCESOS FINANCIEROS Y ADMINISTRACION	1118	PROCESOS FINANCIEROS Y ADMINISTRACION	1118
		<b>TOTAL</b>	<b>40</b>	<b>TOTAL</b>	<b>2236</b>	<b>TOTAL</b>	<b>2236</b>	<b>TOTAL</b>	<b>2236</b>

There are no other changes in the system reported.

The report was submitted on the date provided by the following link in the system:

[http://www.bancomundial.org/indicadores/kygo](#)







LEY	OBJETO	FECHA	ESTADO	CLASIFICACION	IMPORTE	COMENTARIOS
18118	LEY 18118	2018-08-24	CD	18118	100	...
18119	LEY 18119	2018-08-24	CD	18119	100	...
18120	LEY 18120	2018-08-24	CD	18120	100	...
18121	LEY 18121	2018-08-24	CD	18121	100	...
18122	LEY 18122	2018-08-24	CD	18122	100	...
18123	LEY 18123	2018-08-24	CD	18123	100	...
18124	LEY 18124	2018-08-24	CD	18124	100	...
18125	LEY 18125	2018-08-24	CD	18125	100	...
18126	LEY 18126	2018-08-24	CD	18126	100	...
18127	LEY 18127	2018-08-24	CD	18127	100	...
18128	LEY 18128	2018-08-24	CD	18128	100	...
18129	LEY 18129	2018-08-24	CD	18129	100	...
18130	LEY 18130	2018-08-24	CD	18130	100	...
18131	LEY 18131	2018-08-24	CD	18131	100	...
18132	LEY 18132	2018-08-24	CD	18132	100	...
18133	LEY 18133	2018-08-24	CD	18133	100	...
18134	LEY 18134	2018-08-24	CD	18134	100	...
18135	LEY 18135	2018-08-24	CD	18135	100	...
18136	LEY 18136	2018-08-24	CD	18136	100	...
18137	LEY 18137	2018-08-24	CD	18137	100	...
18138	LEY 18138	2018-08-24	CD	18138	100	...
18139	LEY 18139	2018-08-24	CD	18139	100	...
18140	LEY 18140	2018-08-24	CD	18140	100	...
18141	LEY 18141	2018-08-24	CD	18141	100	...
18142	LEY 18142	2018-08-24	CD	18142	100	...
18143	LEY 18143	2018-08-24	CD	18143	100	...
18144	LEY 18144	2018-08-24	CD	18144	100	...
18145	LEY 18145	2018-08-24	CD	18145	100	...
18146	LEY 18146	2018-08-24	CD	18146	100	...
18147	LEY 18147	2018-08-24	CD	18147	100	...
18148	LEY 18148	2018-08-24	CD	18148	100	...
18149	LEY 18149	2018-08-24	CD	18149	100	...
18150	LEY 18150	2018-08-24	CD	18150	100	...
18151	LEY 18151	2018-08-24	CD	18151	100	...
18152	LEY 18152	2018-08-24	CD	18152	100	...
18153	LEY 18153	2018-08-24	CD	18153	100	...
18154	LEY 18154	2018-08-24	CD	18154	100	...
18155	LEY 18155	2018-08-24	CD	18155	100	...
18156	LEY 18156	2018-08-24	CD	18156	100	...
18157	LEY 18157	2018-08-24	CD	18157	100	...
18158	LEY 18158	2018-08-24	CD	18158	100	...
18159	LEY 18159	2018-08-24	CD	18159	100	...
18160	LEY 18160	2018-08-24	CD	18160	100	...
18161	LEY 18161	2018-08-24	CD	18161	100	...
18162	LEY 18162	2018-08-24	CD	18162	100	...
18163	LEY 18163	2018-08-24	CD	18163	100	...
18164	LEY 18164	2018-08-24	CD	18164	100	...
18165	LEY 18165	2018-08-24	CD	18165	100	...
18166	LEY 18166	2018-08-24	CD	18166	100	...
18167	LEY 18167	2018-08-24	CD	18167	100	...
18168	LEY 18168	2018-08-24	CD	18168	100	...
18169	LEY 18169	2018-08-24	CD	18169	100	...
18170	LEY 18170	2018-08-24	CD	18170	100	...
18171	LEY 18171	2018-08-24	CD	18171	100	...
18172	LEY 18172	2018-08-24	CD	18172	100	...
18173	LEY 18173	2018-08-24	CD	18173	100	...
18174	LEY 18174	2018-08-24	CD	18174	100	...
18175	LEY 18175	2018-08-24	CD	18175	100	...
18176	LEY 18176	2018-08-24	CD	18176	100	...
18177	LEY 18177	2018-08-24	CD	18177	100	...
18178	LEY 18178	2018-08-24	CD	18178	100	...
18179	LEY 18179	2018-08-24	CD	18179	100	...
18180	LEY 18180	2018-08-24	CD	18180	100	...
18181	LEY 18181	2018-08-24	CD	18181	100	...
18182	LEY 18182	2018-08-24	CD	18182	100	...
18183	LEY 18183	2018-08-24	CD	18183	100	...
18184	LEY 18184	2018-08-24	CD	18184	100	...
18185	LEY 18185	2018-08-24	CD	18185	100	...
18186	LEY 18186	2018-08-24	CD	18186	100	...
18187	LEY 18187	2018-08-24	CD	18187	100	...
18188	LEY 18188	2018-08-24	CD	18188	100	...
18189	LEY 18189	2018-08-24	CD	18189	100	...
18190	LEY 18190	2018-08-24	CD	18190	100	...
18191	LEY 18191	2018-08-24	CD	18191	100	...
18192	LEY 18192	2018-08-24	CD	18192	100	...
18193	LEY 18193	2018-08-24	CD	18193	100	...
18194	LEY 18194	2018-08-24	CD	18194	100	...
18195	LEY 18195	2018-08-24	CD	18195	100	...
18196	LEY 18196	2018-08-24	CD	18196	100	...
18197	LEY 18197	2018-08-24	CD	18197	100	...
18198	LEY 18198	2018-08-24	CD	18198	100	...
18199	LEY 18199	2018-08-24	CD	18199	100	...
18200	LEY 18200	2018-08-24	CD	18200	100	...









1	2	3	4	5	6	7	8	9	10	11	12	13	14	15	16	17	18	19	20	21	22	23	24	25	26	27	28	29	30	31	32	33	34	35	36	37	38	39	40	41	42	43	44	45	46	47	48	49	50	51	52	53	54	55	56	57	58	59	60	61	62	63	64	65	66	67	68	69	70	71	72	73	74	75	76	77	78	79	80	81	82	83	84	85	86	87	88	89	90	91	92	93	94	95	96	97	98	99	100
---	---	---	---	---	---	---	---	---	----	----	----	----	----	----	----	----	----	----	----	----	----	----	----	----	----	----	----	----	----	----	----	----	----	----	----	----	----	----	----	----	----	----	----	----	----	----	----	----	----	----	----	----	----	----	----	----	----	----	----	----	----	----	----	----	----	----	----	----	----	----	----	----	----	----	----	----	----	----	----	----	----	----	----	----	----	----	----	----	----	----	----	----	----	----	----	----	----	----	-----





















22	23	24	25	26	27	28	29	30	31	32	33	34	35	36	37	38	39	40	41	42	43	44	45	46	47	48	49	50	51	52	53	54	55	56	57	58	59	60	61	62	63	64	65	66	67	68	69	70	71	72	73	74	75	76	77	78	79	80	81	82	83	84	85	86	87	88	89	90	91	92	93	94	95	96	97	98	99	100	101	102	103	104	105	106	107	108	109	110	111	112	113	114	115	116	117	118	119	120	121	122	123	124	125	126	127	128	129	130	131	132	133	134	135	136	137	138	139	140	141	142	143	144	145	146	147	148	149	150	151	152	153	154	155	156	157	158	159	160	161	162	163	164	165	166	167	168	169	170	171	172	173	174	175	176	177	178	179	180	181	182	183	184	185	186	187	188	189	190	191	192	193	194	195	196	197	198	199	200	201	202	203	204	205	206	207	208	209	210	211	212	213	214	215	216	217	218	219	220	221	222	223	224	225	226	227	228	229	230	231	232	233	234	235	236	237	238	239	240	241	242	243	244	245	246	247	248	249	250	251	252	253	254	255	256	257	258	259	260	261	262	263	264	265	266	267	268	269	270	271	272	273	274	275	276	277	278	279	280	281	282	283	284	285	286	287	288	289	290	291	292	293	294	295	296	297	298	299	300	301	302	303	304	305	306	307	308	309	310	311	312	313	314	315	316	317	318	319	320	321	322	323	324	325	326	327	328	329	330	331	332	333	334	335	336	337	338	339	340	341	342	343	344	345	346	347	348	349	350	351	352	353	354	355	356	357	358	359	360	361	362	363	364	365	366	367	368	369	370	371	372	373	374	375	376	377	378	379	380	381	382	383	384	385	386	387	388	389	390	391	392	393	394	395	396	397	398	399	400	401	402	403	404	405	406	407	408	409	410	411	412	413	414	415	416	417	418	419	420	421	422	423	424	425	426	427	428	429	430	431	432	433	434	435	436	437	438	439	440	441	442	443	444	445	446	447	448	449	450	451	452	453	454	455	456	457	458	459	460	461	462	463	464	465	466	467	468	469	470	471	472	473	474	475	476	477	478	479	480	481	482	483	484	485	486	487	488	489	490	491	492	493	494	495	496	497	498	499	500	501	502	503	504	505	506	507	508	509	510	511	512	513	514	515	516	517	518	519	520	521	522	523	524	525	526	527	528	529	530	531	532	533	534	535	536	537	538	539	540	541	542	543	544	545	546	547	548	549	550	551	552	553	554	555	556	557	558	559	560	561	562	563	564	565	566	567	568	569	570	571	572	573	574	575	576	577	578	579	580	581	582	583	584	585	586	587	588	589	590	591	592	593	594	595	596	597	598	599	600	601	602	603	604	605	606	607	608	609	610	611	612	613	614	615	616	617	618	619	620	621	622	623	624	625	626	627	628	629	630	631	632	633	634	635	636	637	638	639	640	641	642	643	644	645	646	647	648	649	650	651	652	653	654	655	656	657	658	659	660	661	662	663	664	665	666	667	668	669	670	671	672	673	674	675	676	677	678	679	680	681	682	683	684	685	686	687	688	689	690	691	692	693	694	695	696	697	698	699	700	701	702	703	704	705	706	707	708	709	710	711	712	713	714	715	716	717	718	719	720	721	722	723	724	725	726	727	728	729	730	731	732	733	734	735	736	737	738	739	740	741	742	743	744	745	746	747	748	749	750	751	752	753	754	755	756	757	758	759	760	761	762	763	764	765	766	767	768	769	770	771	772	773	774	775	776	777	778	779	780	781	782	783	784	785	786	787	788	789	790	791	792	793	794	795	796	797	798	799	800	801	802	803	804	805	806	807	808	809	810	811	812	813	814	815	816	817	818	819	820	821	822	823	824	825	826	827	828	829	830	831	832	833	834	835	836	837	838	839	840	841	842	843	844	845	846	847	848	849	850	851	852	853	854	855	856	857	858	859	860	861	862	863	864	865	866	867	868	869	870	871	872	873	874	875	876	877	878	879	880	881	882	883	884	885	886	887	888	889	890	891	892	893	894	895	896	897	898	899	900	901	902	903	904	905	906	907	908	909	910	911	912	913	914	915	916	917	918	919	920	921	922	923	924	925	926	927	928	929	930	931	932	933	934	935	936	937	938	939	940	941	942	943	944	945	946	947	948	949	950	951	952	953	954	955	956	957	958	959	960	961	962	963	964	965	966	967	968	969	970	971	972	973	974	975	976	977	978	979	980	981	982	983	984	985	986	987	988	989	990	991	992	993	994	995	996	997	998	999	1000
----	----	----	----	----	----	----	----	----	----	----	----	----	----	----	----	----	----	----	----	----	----	----	----	----	----	----	----	----	----	----	----	----	----	----	----	----	----	----	----	----	----	----	----	----	----	----	----	----	----	----	----	----	----	----	----	----	----	----	----	----	----	----	----	----	----	----	----	----	----	----	----	----	----	----	----	----	----	-----	-----	-----	-----	-----	-----	-----	-----	-----	-----	-----	-----	-----	-----	-----	-----	-----	-----	-----	-----	-----	-----	-----	-----	-----	-----	-----	-----	-----	-----	-----	-----	-----	-----	-----	-----	-----	-----	-----	-----	-----	-----	-----	-----	-----	-----	-----	-----	-----	-----	-----	-----	-----	-----	-----	-----	-----	-----	-----	-----	-----	-----	-----	-----	-----	-----	-----	-----	-----	-----	-----	-----	-----	-----	-----	-----	-----	-----	-----	-----	-----	-----	-----	-----	-----	-----	-----	-----	-----	-----	-----	-----	-----	-----	-----	-----	-----	-----	-----	-----	-----	-----	-----	-----	-----	-----	-----	-----	-----	-----	-----	-----	-----	-----	-----	-----	-----	-----	-----	-----	-----	-----	-----	-----	-----	-----	-----	-----	-----	-----	-----	-----	-----	-----	-----	-----	-----	-----	-----	-----	-----	-----	-----	-----	-----	-----	-----	-----	-----	-----	-----	-----	-----	-----	-----	-----	-----	-----	-----	-----	-----	-----	-----	-----	-----	-----	-----	-----	-----	-----	-----	-----	-----	-----	-----	-----	-----	-----	-----	-----	-----	-----	-----	-----	-----	-----	-----	-----	-----	-----	-----	-----	-----	-----	-----	-----	-----	-----	-----	-----	-----	-----	-----	-----	-----	-----	-----	-----	-----	-----	-----	-----	-----	-----	-----	-----	-----	-----	-----	-----	-----	-----	-----	-----	-----	-----	-----	-----	-----	-----	-----	-----	-----	-----	-----	-----	-----	-----	-----	-----	-----	-----	-----	-----	-----	-----	-----	-----	-----	-----	-----	-----	-----	-----	-----	-----	-----	-----	-----	-----	-----	-----	-----	-----	-----	-----	-----	-----	-----	-----	-----	-----	-----	-----	-----	-----	-----	-----	-----	-----	-----	-----	-----	-----	-----	-----	-----	-----	-----	-----	-----	-----	-----	-----	-----	-----	-----	-----	-----	-----	-----	-----	-----	-----	-----	-----	-----	-----	-----	-----	-----	-----	-----	-----	-----	-----	-----	-----	-----	-----	-----	-----	-----	-----	-----	-----	-----	-----	-----	-----	-----	-----	-----	-----	-----	-----	-----	-----	-----	-----	-----	-----	-----	-----	-----	-----	-----	-----	-----	-----	-----	-----	-----	-----	-----	-----	-----	-----	-----	-----	-----	-----	-----	-----	-----	-----	-----	-----	-----	-----	-----	-----	-----	-----	-----	-----	-----	-----	-----	-----	-----	-----	-----	-----	-----	-----	-----	-----	-----	-----	-----	-----	-----	-----	-----	-----	-----	-----	-----	-----	-----	-----	-----	-----	-----	-----	-----	-----	-----	-----	-----	-----	-----	-----	-----	-----	-----	-----	-----	-----	-----	-----	-----	-----	-----	-----	-----	-----	-----	-----	-----	-----	-----	-----	-----	-----	-----	-----	-----	-----	-----	-----	-----	-----	-----	-----	-----	-----	-----	-----	-----	-----	-----	-----	-----	-----	-----	-----	-----	-----	-----	-----	-----	-----	-----	-----	-----	-----	-----	-----	-----	-----	-----	-----	-----	-----	-----	-----	-----	-----	-----	-----	-----	-----	-----	-----	-----	-----	-----	-----	-----	-----	-----	-----	-----	-----	-----	-----	-----	-----	-----	-----	-----	-----	-----	-----	-----	-----	-----	-----	-----	-----	-----	-----	-----	-----	-----	-----	-----	-----	-----	-----	-----	-----	-----	-----	-----	-----	-----	-----	-----	-----	-----	-----	-----	-----	-----	-----	-----	-----	-----	-----	-----	-----	-----	-----	-----	-----	-----	-----	-----	-----	-----	-----	-----	-----	-----	-----	-----	-----	-----	-----	-----	-----	-----	-----	-----	-----	-----	-----	-----	-----	-----	-----	-----	-----	-----	-----	-----	-----	-----	-----	-----	-----	-----	-----	-----	-----	-----	-----	-----	-----	-----	-----	-----	-----	-----	-----	-----	-----	-----	-----	-----	-----	-----	-----	-----	-----	-----	-----	-----	-----	-----	-----	-----	-----	-----	-----	-----	-----	-----	-----	-----	-----	-----	-----	-----	-----	-----	-----	-----	-----	-----	-----	-----	-----	-----	-----	-----	-----	-----	-----	-----	-----	-----	-----	-----	-----	-----	-----	-----	-----	-----	-----	-----	-----	-----	-----	-----	-----	-----	-----	-----	-----	-----	-----	-----	-----	-----	-----	-----	-----	-----	-----	-----	-----	-----	-----	-----	-----	-----	-----	-----	-----	-----	-----	-----	-----	-----	-----	-----	-----	-----	-----	-----	-----	-----	-----	-----	-----	-----	-----	-----	-----	-----	-----	-----	-----	-----	-----	-----	-----	-----	-----	-----	-----	-----	-----	-----	-----	-----	-----	-----	-----	-----	-----	-----	-----	-----	-----	-----	-----	-----	-----	-----	-----	-----	-----	-----	-----	-----	-----	-----	-----	-----	-----	-----	-----	-----	-----	-----	-----	-----	-----	-----	-----	-----	-----	-----	-----	-----	-----	-----	-----	-----	-----	-----	-----	-----	-----	-----	-----	-----	-----	-----	-----	-----	-----	-----	-----	-----	-----	-----	-----	-----	-----	-----	-----	-----	-----	-----	-----	-----	-----	-----	-----	-----	-----	-----	-----	-----	-----	-----	-----	-----	-----	-----	-----	-----	-----	-----	-----	-----	-----	-----	-----	-----	-----	-----	-----	-----	-----	-----	-----	-----	-----	-----	-----	-----	-----	-----	-----	-----	-----	-----	-----	-----	-----	-----	-----	-----	-----	-----	-----	-----	-----	-----	-----	-----	-----	-----	-----	-----	-----	-----	-----	-----	-----	-----	-----	-----	-----	-----	-----	-----	-----	-----	-----	-----	-----	-----	-----	-----	-----	-----	-----	-----	-----	-----	-----	-----	-----	-----	-----	-----	-----	-----	-----	-----	-----	-----	-----	-----	-----	-----	-----	-----	-----	-----	-----	------















Estado/Unidad Federativa	Código	Clave	Nombre del Proyecto	Objetivo	Actividad	Impacto	Beneficiarios	Presupuesto	Financiamiento	Observaciones
Estado de México	01	01	Proyecto de Infraestructura para el Desarrollo Rural	Mejorar las condiciones de vida de los habitantes de las zonas rurales.	Construcción de caminos rurales.	Mejora de la conectividad y acceso a servicios básicos.	10000	10000	100%	Financiado por el Gobierno del Estado de México.
Estado de México	01	02	Programa de Apoyo a la Producción Agrícola	Incrementar la producción agrícola y mejorar los ingresos de los productores.	Asesoría técnica y capacitación.	Fortalecimiento de la capacidad productiva.	15000	15000	100%	Financiado por el Gobierno del Estado de México.
Estado de México	01	03	Programa de Atención a la Juventud Rural	Mejorar las condiciones de vida de la juventud rural.	Actividades recreativas y deportivas.	Fortalecimiento de la cohesión social.	20000	20000	100%	Financiado por el Gobierno del Estado de México.
Estado de México	01	04	Programa de Atención a la Tercera Edad Rural	Mejorar las condiciones de vida de la tercera edad rural.	Actividades culturales y educativas.	Fortalecimiento de la vejez activa.	18000	18000	100%	Financiado por el Gobierno del Estado de México.
Estado de México	01	05	Programa de Atención a la Infancia Rural	Mejorar las condiciones de vida de la infancia rural.	Actividades educativas y deportivas.	Fortalecimiento de la infancia.	22000	22000	100%	Financiado por el Gobierno del Estado de México.
Estado de México	01	06	Programa de Atención a la Adolescencia Rural	Mejorar las condiciones de vida de la adolescencia rural.	Actividades deportivas y culturales.	Fortalecimiento de la adolescencia.	20000	20000	100%	Financiado por el Gobierno del Estado de México.
Estado de México	01	07	Programa de Atención a la Mujer Rural	Mejorar las condiciones de vida de la mujer rural.	Actividades educativas y laborales.	Fortalecimiento de la mujer.	18000	18000	100%	Financiado por el Gobierno del Estado de México.
Estado de México	01	08	Programa de Atención a la Población Vulnerable Rural	Mejorar las condiciones de vida de la población vulnerable rural.	Actividades educativas y deportivas.	Fortalecimiento de la población vulnerable.	20000	20000	100%	Financiado por el Gobierno del Estado de México.
Estado de México	01	09	Programa de Atención a la Población con Discapacidad Rural	Mejorar las condiciones de vida de la población con discapacidad rural.	Actividades educativas y laborales.	Fortalecimiento de la población con discapacidad.	18000	18000	100%	Financiado por el Gobierno del Estado de México.
Estado de México	01	10	Programa de Atención a la Población con Necesidades Especiales Rural	Mejorar las condiciones de vida de la población con necesidades especiales rural.	Actividades educativas y laborales.	Fortalecimiento de la población con necesidades especiales.	18000	18000	100%	Financiado por el Gobierno del Estado de México.
Estado de México	01	11	Programa de Atención a la Población con Situación de Vulnerabilidad Social Rural	Mejorar las condiciones de vida de la población con situación de vulnerabilidad social rural.	Actividades educativas y laborales.	Fortalecimiento de la población con situación de vulnerabilidad social.	18000	18000	100%	Financiado por el Gobierno del Estado de México.
Estado de México	01	12	Programa de Atención a la Población con Necesidades Especiales de Atención Social Rural	Mejorar las condiciones de vida de la población con necesidades especiales de atención social rural.	Actividades educativas y laborales.	Fortalecimiento de la población con necesidades especiales de atención social.	18000	18000	100%	Financiado por el Gobierno del Estado de México.
Estado de México	01	13	Programa de Atención a la Población con Necesidades Especiales de Atención Social Rural	Mejorar las condiciones de vida de la población con necesidades especiales de atención social rural.	Actividades educativas y laborales.	Fortalecimiento de la población con necesidades especiales de atención social.	18000	18000	100%	Financiado por el Gobierno del Estado de México.
Estado de México	01	14	Programa de Atención a la Población con Necesidades Especiales de Atención Social Rural	Mejorar las condiciones de vida de la población con necesidades especiales de atención social rural.	Actividades educativas y laborales.	Fortalecimiento de la población con necesidades especiales de atención social.	18000	18000	100%	Financiado por el Gobierno del Estado de México.
Estado de México	01	15	Programa de Atención a la Población con Necesidades Especiales de Atención Social Rural	Mejorar las condiciones de vida de la población con necesidades especiales de atención social rural.	Actividades educativas y laborales.	Fortalecimiento de la población con necesidades especiales de atención social.	18000	18000	100%	Financiado por el Gobierno del Estado de México.
Estado de México	01	16	Programa de Atención a la Población con Necesidades Especiales de Atención Social Rural	Mejorar las condiciones de vida de la población con necesidades especiales de atención social rural.	Actividades educativas y laborales.	Fortalecimiento de la población con necesidades especiales de atención social.	18000	18000	100%	Financiado por el Gobierno del Estado de México.
Estado de México	01	17	Programa de Atención a la Población con Necesidades Especiales de Atención Social Rural	Mejorar las condiciones de vida de la población con necesidades especiales de atención social rural.	Actividades educativas y laborales.	Fortalecimiento de la población con necesidades especiales de atención social.	18000	18000	100%	Financiado por el Gobierno del Estado de México.
Estado de México	01	18	Programa de Atención a la Población con Necesidades Especiales de Atención Social Rural	Mejorar las condiciones de vida de la población con necesidades especiales de atención social rural.	Actividades educativas y laborales.	Fortalecimiento de la población con necesidades especiales de atención social.	18000	18000	100%	Financiado por el Gobierno del Estado de México.
Estado de México	01	19	Programa de Atención a la Población con Necesidades Especiales de Atención Social Rural	Mejorar las condiciones de vida de la población con necesidades especiales de atención social rural.	Actividades educativas y laborales.	Fortalecimiento de la población con necesidades especiales de atención social.	18000	18000	100%	Financiado por el Gobierno del Estado de México.
Estado de México	01	20	Programa de Atención a la Población con Necesidades Especiales de Atención Social Rural	Mejorar las condiciones de vida de la población con necesidades especiales de atención social rural.	Actividades educativas y laborales.	Fortalecimiento de la población con necesidades especiales de atención social.	18000	18000	100%	Financiado por el Gobierno del Estado de México.







## **MIGUEL ÁNGEL RIQUELME SOLÍS**

Gobernador del Estado de Coahuila de Zaragoza

## **JOSÉ MARÍA FRAUSTRO SILLER**

Secretario de Gobierno y Director del Periódico Oficial

## **ROBERTO OROZCO AGUIRRE**

Subdirector del Periódico Oficial

De acuerdo con el artículo 90 de la Ley de Hacienda para el Estado de Coahuila de Zaragoza, los servicios prestados por el Periódico Oficial del Gobierno del Estado causarán derechos conforme a la siguiente tarifa:

### **I. Avisos judiciales y administrativos:**

1. Por cada palabra en primera o única inserción, \$2.00 (DOS PESOS 00/100 M.N.).
2. Por cada palabra en inserciones subsecuentes, \$1.50 (UN PESO 50/100 M.N.).

**II.** Por publicación de aviso de registro de fierro de herrar, arete o collar o cancelación de los mismos, señal de sangre o venta, \$638.00 (SEISCIENTOS TREINTA Y OCHO PESOS 00/100 M.N.).

**III.** Publicación de balances o estados financieros, \$867.00 (OCHOCIENTOS SESENTA Y SIETE PESOS 00/100 M.N.).

### **IV. Suscripciones:**

1. Por un año, \$2,373.00 (DOS MIL TRESCIENTOS SETENTA Y TRES PESOS 00/100 M.N.).
2. Por seis meses, \$1,187.00 (UN MIL CIENTO OCHENTA Y SIETE PESOS 00/100 M.N.).
3. Por tres meses, \$626.00 (SEISCIENTOS VEINTISÉIS PESOS 00/100 M.N.).

**V.** Número del día, \$26.00 (VEINTISÉIS PESOS 00/100 M.N.).

**VI.** Números atrasados hasta 6 años, \$90.00 (NOVENTA PESOS 00/100 M.N.).

**VII.** Números atrasados de más de 6 años, \$179.00 (CIENTO SETENTA Y NUEVE PESOS 00/100 M.N.).

**VIII.** Códigos, leyes, reglamentos, suplementos o ediciones de más de 24 páginas, \$319.00 (TRESCIENTOS DIECINUEVE PESOS 00/100 M.N.).

**IX.** Por costo de tipografía relativa a los fierros de registro, arete o collar por cada figura, \$638.00 (SEISCIENTOS TREINTA Y OCHO PESOS 00/100 M.N.).

*Tarifas vigentes a partir del 01 de Enero de 2018.*

El Periódico Oficial se publica ordinariamente los martes y viernes, pudiéndose hacer las ediciones extraordinarias cuando el trabajo así lo amerite.

Calle Hidalgo Esquina con Reynosa No. 510 Altos, Col. República Oriente, Código Postal 25280, Saltillo, Coahuila.

Teléfono y Fax 01 (844) 4 30 82 40

Horario de Atención: Lunes a Viernes de 08:00 a 15:00 horas.

Página de Internet del Gobierno de Coahuila: [www.coahuila.gob.mx](http://www.coahuila.gob.mx)

Página de Internet del Periódico Oficial: [periodico.sfpcoahuila.gob.mx](http://periodico.sfpcoahuila.gob.mx)

Correo Electrónico del Periódico Oficial: [periodico.coahuiladezaragoza@outlook.es](mailto:periodico.coahuiladezaragoza@outlook.es)

Paga Fácil Coahuila: [www.pagafacil.gob.mx](http://www.pagafacil.gob.mx)