



PRIMERA SECCION

ORGANO DEL GOBIERNO CONSTITUCIONAL DEL ESTADO
INDEPENDIENTE, LIBRE Y SOBERANO DE COAHUILA DE
ZARAGOZA



PERIODICO OFICIAL

TOMO CXXVI

Saltillo, Coahuila, martes 20 de agosto de 2019

número 67

REGISTRADO COMO ARTÍCULO DE SEGUNDA CLASE EL DÍA 7 DE DICIEMBRE DE 1921.
FUNDADO EN EL AÑO DE 1860
LAS LEYES, DECRETOS Y DEMÁS DISPOSICIONES SUPERIORES SON OBLIGATORIAS POR EL HECHO
DE PUBLICARSE EN ESTE PERIÓDICO

MIGUEL ÁNGEL RIQUELME SOLÍS
Gobernador del Estado de Coahuila de Zaragoza

JOSÉ MARÍA FRAUSTRO SILLER
Secretario de Gobierno y Director del Periódico Oficial

ROBERTO OROZCO AGUIRRE
Subdirector del Periódico Oficial

I N D I C E

PODER EJECUTIVO DEL ESTADO

BALANCE Final de Liquidación de la Manufacturera Mano con Mano S.A. de C.V.	2
AVANCE de Gestión Financiera de Abril a Junio del Ejercicio Fiscal 2019 del Instituto de Pensiones para los Trabajadores al Servicio del Estado.	3
AVANCE de Gestión Financiera del Segundo Trimestre de 2019 del Municipio de Matamoros, Coahuila de Zaragoza.	38
INFORME del Fondo de Aportaciones para la Seguridad Pública correspondiente al Segundo Trimestre del Ejercicio 2019.	46
AVANCE de Gestión Financiera del Segundo Trimestre de 2019 del Municipio de Villa Unión, Coahuila de Zaragoza.	54

MANUFACTURERA MANO CON MANO SA DE CV

Balance final de liquidación

El suscrito GERARDO ALBERTO GONZALEZ GARCIA, en mi carácter de liquidador de la sociedad Manufacturera Mano con Mano, S.A. de C.V., con las facultades que me han sido conferidas, hago del conocimiento de los accionistas, el Balance Final de liquidación al 01 de julio de 2019, practicado de acuerdo con la fracción V del Artículo 242 y Fracción I del artículo 247, de la Ley General de Sociedades Mercantiles.

ACTIVO		PASIVO	
ACTIVO CIRCULANTE		PASIVO CORTO PLAZO	
BANCOS	\$ 0.00	Accionistas	\$ 0.00
		Total PASIVO CORTO PLAZO	\$ 0.00
		CAPITAL	0
SUMA DEL ACTIVO	\$ 0.00	SUMA DEL PASIVO Y CAPITAL	\$ 0.00

Saltillo, Coahuila, 01 de julio de 2019

GERARDO ALBERTO GONZALEZ GARCIA
Liquidador



INFORMACIÓN CONTABLE
I.- ESTADO DE SITUACIÓN FINANCIERA

Fuente: Artículo 46 fracción I inciso b) de la LGCG y Capítulo VII del Manual de Contabilidad Gubernamental

INSTITUTO DE PENSIONES PARA LOS TRABAJADORES AL SERVICIO DEL ESTADO					
Estado de Situación Financiera					
Al 30 de junio de 2019 y al 31 de diciembre de 2018					
ACTIVO	2019	2018	PASIVO	2019	2018
Activo Circulante			Pasivo Circulante		
Efectivo y Equivalentes	7,217,359.35	4,759,012.59	Cuentas por Pagar a Corto Plazo	11,399,445.27	18,171,540.71
Derechos a Recibir Efectivo o Equivalentes	89,785,280.26	111,250,629.53	Documentos por Pagar a Corto Plazo	0.00	0.00
Derechos a Recibir Bienes o Servicios	0.00	0.00	Porción a Corto Plazo de la Deuda Pública a Largo Plazo	0.00	0.00
Inventarios	0.00	0.00	Títulos y Valores a Corto Plazo	0.00	0.00
Almacenes	6,281.83	7,652.31	Pasivos Diferidos a Corto Plazo	0.00	0.00
Estimación por Pérdida o Deterioro de Activos Circulantes	0.00	0.00	Fondos y Bienes de Terceros en Garantía y/o Administración a Corto Plazo	0.00	0.00
Otros Activos Circulantes	0.00	0.00	Provisiones a Corto Plazo	22,512,462.49	2,293,032.84
Total de Activos Circulantes	97,008,921.44	116,017,294.43	Otros Pasivos a Corto Plazo	756,990,493.62	736,124,282.10
			Total de Pasivos Circulantes	790,902,401.38	754,588,844.65
Activo No Circulante			Pasivo No Circulante		
Inversiones Financieras a Largo Plazo	0.00	0.00	Cuentas por Pagar a Largo Plazo	0.00	0.00
Derechos a Recibir Efectivo o Equivalentes a Largo Plazo	200,175,389.46	249,032,255.21	Documentos por Pagar a Largo Plazo	0.00	0.00
Bienes Inmuebles, Infraestructura y Construcciones en Proceso	111,644,440.38	111,644,440.38	Deuda Pública a Largo Plazo	0.00	0.00
Bienes Muebles	4,027,681.35	3,967,547.74	Pasivos Diferidos a Largo Plazo	1,353,350.25	1,431,285.25
Activos Intangibles	0.00	0.00	Fondos y Bienes de Terceros en Garantía y/o en Administración a Largo Plazo	0.00	0.00
Depreciación, Deterioro y Amortización Acumulada de Bienes	-23,967,248.94	-23,303,150.57	Provisiones a Largo Plazo	0.00	0.00
Activos Diferidos	0.00	0.00	Total de Pasivos No Circulantes	1,353,350.25	1,431,285.25
Estimación por Pérdida o Deterioro de Activos no Circulantes	0.00	0.00			
Otros Activos no Circulantes	0.00	0.00	Total del Pasivo	792,255,751.63	756,020,129.90
Total de Activos No Circulantes	291,890,262.25	341,341,092.06			
Total del Activo	368,899,183.69	457,358,387.39	HACIENDA PÚBLICA/PATRIMONIO		
			Hacienda Pública/Patrimonio Contributivo	0.00	0.00
			Aportaciones	0.00	0.00
			Donaciones de Capital	0.00	0.00
			Actualización de la Hacienda Pública/Patrimonio	0.00	0.00
			Hacienda Pública/Patrimonio Generado	-403,356,567.94	-298,661,742.51
			Resultados del Ejercicio (Ahorro/Desahorro)	-104,810,343.58	-191,779,908.97
			Resultados de Ejercicios Anteriores	-385,457,551.15	-193,677,642.16
			Revalúos	67,018,419.14	67,018,419.14
			Reservas	0.00	0.00
			Rectificaciones de Resultados de Ejercicios Anteriores	-106,592.35	-222,610.50
			Exceso o Insuficiencia en la Actualización de la Hacienda Pública/Patrimonio	0.00	0.00
			Resultado por Posición Monetaria	0.00	0.00
			Resultado por Tenencia de Activos no Monetarios	0.00	0.00
			Total Hacienda Pública/Patrimonio	-403,356,567.94	-298,661,742.51
			Total del Pasivo y Hacienda Pública/Patrimonio	388,899,183.69	457,358,387.39

Nota de Gestión Administrativa 17

De conformidad con la nota de gestión administrativa número 17 la información Contable deberá estar firmada en cada página de la misma e incluir al final la siguiente leyenda: "Bajo protesta de decir verdad declaramos que los Estados Financieros y sus notas, son razonablemente correctos y son responsabilidad del emisor"


LIC. JOSÉ LUIS MORENO AGUIRRE
DIRECTOR GENERAL


C.P. PEDRO CASTILLO GUEVARA
CONTADOR GENERAL Y ADMINISTRATIVO

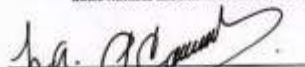
INFORMACIÓN CONTABLE
III.- ESTADO DE ACTIVIDADES/RESULTADOS*
TRIMESTRAL


Fuente: Artículo 46 fracción I inciso a) de la LGCG y Capítulo VII del Manual de Contabilidad Gubernamental
* El estado de resultados es elaborado por las entidades del Sector Paraestatal y Paramunicipal lucrativas

INSTITUTO DE PENSIONES PARA LOS TRABAJADORES AL SERVICIO DEL ESTADO		
Estado de Actividades		
Del 01 de abril al 30 de junio de 2019 y 2018		
	2019	2018
INGRESOS Y OTROS BENEFICIOS		
Ingresos de Gestión	6,438,350.14	8,206,334.93
Impuestos	0.00	0.00
Cuotas y Aportaciones de Seguridad Social	0.00	0.00
Contribuciones de Mejoras	0.00	0.00
Derechos	0.00	0.00
Productos	6,387,920.15	8,171,622.72
Aprovechamientos	0.00	0.00
Ingresos por Venta de Bienes y Prestación de Servicios	50,429.99	34,712.21
Participaciones, Aportaciones, Convenios, Incentivos Derivados de la Colaboración Fiscal, Fondos Distintos de Aportaciones, Transferencias, Asignaciones, Subsidios y Subvenciones, y Pensiones y Jubilaciones	37,285,360.61	37,542,051.69
Participaciones, Aportaciones, Convenios, Incentivos Derivados de la Colaboración Fiscal y Fondos Distintos de Aportaciones	0.00	0.00
Transferencias, Asignaciones, Subsidios y Subvenciones, y Pensiones y Jubilaciones	37,285,360.61	37,542,051.69
Otros Ingresos y Beneficios	1,053.58	273.93
Ingresos Financieros	0.00	0.00
Incremento por Variación de Inventarios	0.00	0.00
Disminución del Exceso de Estimaciones por Pérdida o Deterioro u Obsolescencia	0.00	0.00
Disminución del Exceso de Provisiones	0.00	0.00
Otros Ingresos y Beneficios Varios	1,053.58	273.93
Total de Ingresos y Otros Beneficios	43,724,764.33	45,748,660.58
GASTOS Y OTRAS PÉRDIDAS		
Gastos de Funcionamiento	9,484,247.24	6,084,809.37
Servicios Personales	4,820,095.78	4,287,735.97
Materiales y Suministros	687,894.89	470,746.80
Servicios Generales	3,976,256.57	1,326,126.60
Transferencias, Asignaciones, Subsidios y Otras Ayudas	90,384,876.96	81,265,077.50
Transferencias Internas y Asignaciones al Sector Público	0.00	0.00
Transferencias al Resto del Sector Público	0.00	0.00
Subsidios y Subvenciones	0.00	0.00
Ayudas Sociales	80,129.78	80,609.97
Pensiones y Jubilaciones	90,324,747.18	81,184,467.53
Transferencias a Fideicomisos, Mandatos y Contratos Análogos	0.00	0.00
Transferencias a la Seguridad Social	0.00	0.00
Donativos	0.00	0.00
Transferencias al Exterior	0.00	0.00
Participaciones y Aportaciones	0.00	0.00
Participaciones	0.00	0.00
Aportaciones	0.00	0.00
Convenios	0.00	0.00
Intereses, Comisiones y Otros Gastos de la Deuda Pública	0.00	0.00
Intereses de la Deuda Pública	0.00	0.00
Comisiones de la Deuda Pública	0.00	0.00
Gastos de la Deuda Pública	0.00	0.00
Costo por Coberturas	0.00	0.00
Apoyos Financieros	0.00	0.00
Otros Gastos y Pérdidas Extraordinarias	340,419.85	335,335.99
Estimaciones, Depreciaciones, Deterioros, Obsolescencia y Amortizaciones	326,353.66	314,063.92
Provisiones	0.00	0.00
Disminución de Inventarios	14,008.22	21,251.04
Aumento por Insuficiencia de Estimaciones por Pérdida o Deterioro u Obsolescencia	0.00	0.00
Aumento por Insuficiencia de Provisiones	0.00	0.00
Otros Gastos	59.97	1.03
Inversión Pública	0.00	0.00
Inversión Pública no Capitalizable	0.00	0.00
Total de Gastos y Otras Pérdidas	100,209,544.06	87,685,022.86
Resultados del Ejercicio (Ahorro/Desahorro)	-56,484,779.72	-41,936,362.31

Nota de Gestión Administrativa 17

De conformidad con la nota de gestión administrativa número 17 la Información Contable deberá estar firmada en cada página de la misma e incluir al final la siguiente leyenda: "Bajo protesta de decir verdad certifico que los Estados Financieros y sus notas, son razonablemente correctos y son responsabilidad del emisor".


LIC. JOSÉ LUIS MORENO AGUIRRE
DIRECTOR GENERAL


C.P. PEDRO CASTILLO GUEVARA
CONTADOR GENERAL Y ADMINISTRATIVO

INFORMACIÓN CONTABLE
III.- ESTADO DE
ACTIVIDADES/RESULTADOS* ACUMULADO


Fuente: Artículo 46 fracción I inciso a) de la LGCG y Capítulo VII del Manual de Contabilidad Gubernamental
* El estado de resultados es elaborado por las entidades del Sector Paraestatal y Paramunicipal lucrativas

INSTITUTO DE PENSIONES PARA LOS TRABAJADORES AL SERVICIO DEL ESTADO		
Estado de Actividades		
Del 01 de enero al 30 de junio de 2019 y 2018		
	2019	2018
INGRESOS Y OTROS BENEFICIOS		
Ingresos de Gestión	13,404,032.09	16,628,718.31
Impuestos	0.00	0.00
Cuotas y Aportaciones de Seguridad Social	0.00	0.00
Contribuciones de Mejoras	0.00	0.00
Derechos	0.00	0.00
Productos	13,309,404.17	16,558,554.77
Aprovechamientos	0.00	0.00
Ingresos por Venta de Bienes y Prestación de Servicios	94,627.92	70,163.54
Participaciones, Aportaciones, Convenios, Incentivos Derivados de la Colaboración Fiscal, Fondos Distintos de Aportaciones, Transferencias, Asignaciones, Subsidios y Subvenciones, y Pensiones y Jubilaciones	72,772,510.00	70,698,387.51
Participaciones, Aportaciones, Convenios, Incentivos Derivados de la Colaboración Fiscal y Fondos Distintos de Aportaciones	0.00	0.00
Transferencias, Asignaciones, Subsidios y Subvenciones, y Pensiones y Jubilaciones	72,772,510.00	70,698,387.51
Otros Ingresos y Beneficios	3,001,358.67	388.48
Ingresos Financieros	0.00	0.00
Incremento por Variación de Inventarios	0.00	0.00
Disminución del Exceso de Estimaciones por Pérdida o Deterioro u Obsolescencia	0.00	0.00
Disminución del Exceso de Provisiones	0.00	0.00
Otros Ingresos y Beneficios Varios	3,001,358.67	388.48
Total de Ingresos y Otros Beneficios	89,177,900.76	87,327,494.30
GASTOS Y OTRAS PÉRDIDAS		
Gastos de Funcionamiento	15,606,921.74	11,815,230.12
Servicios Personales	9,247,983.02	8,487,356.15
Materiales y Suministros	1,106,958.14	853,307.83
Servicios Generales	5,191,980.58	2,494,566.14
Transferencias, Asignaciones, Subsidios y Otras Ayudas	177,704,080.96	159,235,441.16
Transferencias Internas y Asignaciones al Sector Público	0.00	0.00
Transferencias al Resto del Sector Público	0.00	0.00
Subsidios y Subvenciones	0.00	0.00
Ayudas Sociales	120,259.56	130,718.12
Pensiones y Jubilaciones	177,583,821.40	159,104,723.04
Transferencias a Fideicomisos, Mandatos y Contratos Análogos	0.00	0.00
Transferencias a la Seguridad Social	0.00	0.00
Donativos	0.00	0.00
Transferencias al Exterior	0.00	0.00
Participaciones y Aportaciones	0.00	0.00
Participaciones	0.00	0.00
Aportaciones	0.00	0.00
Convenios	0.00	0.00
Intereses, Comisiones y Otros Gastos de la Deuda Pública	0.00	0.00
Intereses de la Deuda Pública	0.00	0.00
Comisiones de la Deuda Pública	0.00	0.00
Gastos de la Deuda Pública	0.00	0.00
Costo por Coberturas	0.00	0.00
Apoyos Financieros	0.00	0.00
Otros Gastos y Pérdidas Extraordinarias	677,741.64	667,552.77
Estimaciones, Depreciaciones, Deterioros, Obsolescencia y Amortizaciones	654,098.57	628,133.93
Provisiones	0.00	0.00
Disminución de Inventarios	23,581.06	39,358.80
Aumento por Insuficiencia de Estimaciones por Pérdida o Deterioro u Obsolescencia	0.00	0.00
Aumento por Insuficiencia de Provisiones	0.00	0.00
Otros Gastos	61.99	60.04
Inversión Pública	0.00	0.00
Inversión Pública no Capitalizable	0.00	0.00
Total de Gastos y Otras Pérdidas	193,988,744.34	171,718,224.05
Resultados del Ejercicio (Ahorro/Desahorro)	-104,810,843.58	-84,390,729.75

Nota de Gestión Administrativa 17

De conformidad con la nota de gestión administrativa número 17 la información Contable deberá estar firmada en cada página de la misma e incluir al final la siguiente leyenda: "Bajo protesta de



LIC. JOSÉ LUIS MORENO AGUIRRE
DIRECTOR GENERAL



C.P. PEDRO CASTILLO GUEVARA
CONTADOR GENERAL Y ADMINISTRATIVO

**INFORMACIÓN CONTABLE
IV.- ESTADO DE VARIACIÓN EN LA
HACIENDA PÚBLICA**

INSTITUTO DE PENSIONES PARA LOS TRABAJADORES AL SERVICIO DEL ESTADO Estado de Veracruz en la Hacienda Pública Del 01 de abril al 30 de junio de 2019					
Concepto	Hacienda Pública / Patrimonio Contribuido	Hacienda Pública / Patrimonio Generado de Ejercicios Anteriores	Hacienda Pública / Patrimonio General del Ejercicio	Exceso o Insuficiencia en la Actualización de la Hacienda Pública / Patrimonio	Total
Hacienda Pública / Patrimonio Contribuido Neto de 2019	0.00				0.00
Aportaciones	0.00				0.00
Donaciones de Capital	0.00				0.00
Actualización de la Hacienda Pública/Patrimonio	0.00				0.00
Hacienda Pública / Patrimonio General Neto de 2019		-298,496,222.19	-48,328,063.86		-346,824,286.05
Resultados del Ejercicio (Moneda/Carabornu)		-305,457,551.15	-48,328,063.86		-353,785,615.01
Resultados de Ejercicios Anteriores		87,918,419.14			87,918,419.14
Reservas	0.00	0.00			0.00
Reservadas		-87,996.18			-87,996.18
Modificaciones de Resultados de Ejercicios Anteriores					
Exceso o Insuficiencia en la Actualización de la Hacienda Pública / Patrimonio Neto de 2019				0.00	0.00
Resultado por Posición Monetaria				0.00	0.00
Resultado por Tenencia de Activos no Monetarios				0.00	0.00
Hacienda Pública / Patrimonio Neto Final al 31 de marzo de 2019	0.00	-298,496,222.19	-48,328,063.86	0.00	-346,824,286.05
Cambios en la Hacienda Pública / Patrimonio Contribuido Neto de 2019	0.00				0.00
Aportaciones	0.00				0.00
Donaciones de Capital	0.00				0.00
Actualización de la Hacienda Pública/Patrimonio	0.00				0.00
Verificaciones de la Hacienda Pública / Patrimonio General Neto de 2019		-49,502.17	-56,484,778.72		-56,534,280.89
Resultados del Ejercicio (Moneda/Carabornu)		0.00	-56,484,778.72		-56,484,778.72
Resultados de Ejercicios Anteriores		0.00	0.00		0.00
Reservas		0.00	0.00		0.00
Reservadas		-49,502.17	0.00		-49,502.17
Modificaciones de Resultados de Ejercicios Anteriores					
Cambios en el Exceso o Insuficiencia en la Actualización de la Hacienda Pública / Patrimonio Neto de 2019				0.00	0.00
Resultado por Posición Monetaria				0.00	0.00
Resultado por Tenencia de Activos no Monetarios				0.00	0.00
Hacienda Pública / Patrimonio Neto Final al 30 de junio de 2019	0.00	-298,545,724.36	-104,810,843.58	0.00	-403,356,567.94

Nota de Gestión Administrativa 17
De conformidad con la nota de gestión administrativa número 17 la información Contable deberá estar firmada en cada página de la misma e incluir al final la siguiente leyenda: "Bajo protesta de decir verdad declaro que los Estados Financieros y sus notas, son razonablemente correctos y son responsabilidad del emisor"


 LIC. JOSÉ LUIS MORENO AGUIRRE
 DIRECTOR GENERAL



 C.F. PEDRO CASTILLO GUEVARA
 CONTADOR GENERAL Y ADMINISTRATIVO


INFORMACIÓN CONTABLE
V.- ESTADO DE CAMBIOS EN LA SITUACIÓN
FINANCIERA

INSTITUTO DE PENSIONES PARA LOS TRABAJADORES AL SERVICIO DEL ESTADO			
Estado de Cambios en la Situación Financiera			
Del 01 de abril al 30 de junio de 2019			
	Origen	Aplicación	
ACTIVO	31,417,118.29		55,029.61
Activo Circulante	6,578,804.67		0.00
Efectivo y Equivalentes	608,484.73		0.00
Derechos a Recibir Efectivo o Equivalentes	5,969,302.83		0.00
Derechos a Recibir Bienes o Servicios	0.00		0.00
Inventarios	0.00		0.00
Almacenes	1,017.11		0.00
Estimación por Pérdida o Deterioro de Activos Circulantes	0.00		0.00
Otros Activos Circulantes	0.00		0.00
Activo No Circulante	24,838,313.62		55,029.61
Inversiones Financieras a Largo Plazo	0.00		0.00
Derechos a Recibir Efectivo o Equivalentes a Largo Plazo	24,511,959.96		0.00
Bienes Inmuebles, Infraestructura y Construcciones en Proceso	0.00		0.00
Bienes Muebles	0.00		55,029.61
Activos Intangibles	0.00		0.00
Depreciación, Deterioro y Amortización Acumulada de Bienes	326,353.66		0.00
Activos Diferidos	0.00		0.00
Estimación por Pérdida o Deterioro de Activos no Circulantes	0.00		0.00
Otros Activos no Circulantes	0.00		0.00
PASIVO	25,207,493.21		35,300.00
Pasivo Circulante	25,207,493.21		0.00
Cuentas por Pagar a Corto Plazo	2,991,300.16		0.00
Documentos por Pagar a Corto Plazo	0.00		0.00
Porción a Corto Plazo de la Deuda Pública a Largo Plazo	0.00		0.00
Titulos y Valores a Corto Plazo	0.00		0.00
Pasivos Diferidos a Corto Plazo	0.00		0.00
Fondos y Bienes de Terceros en Garantía y/o Administración a Corto Plazo	0.00		0.00
Provisiones a Corto Plazo	11,531,450.05		0.00
Otros Pasivos a Corto Plazo	10,684,743.00		0.00
Pasivo No Circulante	0.00		35,300.00
Cuentas por Pagar a Largo Plazo	0.00		0.00
Documentos por Pagar a Largo Plazo	0.00		0.00
Deuda Pública a Largo Plazo	0.00		0.00
Pasivos Diferidos a Largo Plazo	0.00		35,300.00
Fondos y Bienes de Terceros en Garantía y/o en Administración a Largo Plazo	0.00		0.00
Provisiones a Largo Plazo	0.00		0.00
HACIENDA PUBLICA/PATRIMONIO	0.00		56,534,281.89
Hacienda Pública/Patrimonio Contribuido	0.00		0.00
Aportaciones	0.00		0.00
Donaciones de Capital	0.00		0.00
Actualización de la Hacienda Pública/Patrimonio	0.00		0.00
Hacienda Pública/Patrimonio Generado	0.00		56,534,281.89
Resultados del Ejercicio (Ahorro/ Desahorro)	0.00		56,484,779.72
Resultados de Ejercicios Anteriores	0.00		0.00
Revalúos	0.00		0.00
Reservas	0.00		0.00
Rectificaciones de Resultados de Ejercicios Anteriores	0.00		49,502.17
Exceso o Insuficiencia en la Actualización de la Hacienda Pública/Patrimonio	0.00		0.00
Resultado por Posición Monetaria	0.00		0.00
Resultado por Tenencia de Activos no Monetarios	0.00		0.00

Nota de Gestión Administrativa 17

De conformidad con la nota de gestión administrativa número 17 la Información Contable deberá estar firmada en cada página de la misma e incluir al final la siguiente leyenda: "Bajo protesta de decir verdad declaramos que los Estados Financieros y sus notas, son razonablemente correctos y son responsabilidad del emisor"


LIC. JOSE LUIS MORENO AGUIRRE
DIRECTOR GENERAL


C.P. PEDRO CASTILLO GUEVARA
CONTADOR GENERAL Y ADMINISTRATIVO

INFORMACIÓN CONTABLE
VI.- ESTADO DE FLUJOS DE EFECTIVO


Fuente: Artículo 46 (fracción I inciso e) de la LGCG y Capítulo VII del Manual de Contabilidad Gubernamental

INSTITUTO DE PENSIONES PARA LOS TRABAJADORES AL SERVICIO DEL ESTADO		
Estado de Flujos de Efectivo		
Del 01 de abril al 30 de junio de 2019 y 2018		
Concepto	2019	2018
Flujos de Efectivo de las Actividades de Operación		
Origen	43,723,710.75	45,748,386.62
Impuestos	0.00	0.00
Cuotas y Aportaciones de Seguridad Social	0.00	0.00
Contribuciones de Mejoras	0.00	0.00
Derechos	0.00	0.00
Productos	6,387,920.15	8,171,622.72
Aprovechamientos	0.00	0.00
Ingresos por Venta de Bienes y Prestación de Servicios	50,429.99	34,712.21
Participaciones, Aportaciones, Convenios, Incentivos Derivados de la Colaboración Fiscal y Fondos Distintos de Aportaciones	0.00	0.00
Transferencias, Asignaciones, Subsidios y Subvenciones, y Pensiones y Jubilaciones	37,285,360.61	37,542,051.89
Otros Orígenes de Operación	0.00	0.00
Aplicación	99,869,124.20	87,349,686.87
Servicios Personales	4,820,095.78	4,287,735.97
Materiales y Suministros	687,894.89	470,746.80
Servicios Generales	3,976,256.57	1,326,126.60
Transferencias Internas y Asignaciones al Sector Público	0.00	0.00
Transferencias al resto del Sector Público	0.00	0.00
Subsidios y Subvenciones	0.00	0.00
Ayudas Sociales	60,129.78	80,809.97
Pensiones y Jubilaciones	90,324,747.18	81,184,467.53
Transferencias a Fideicomisos, Mandatos y Contratos Análogos	0.00	0.00
Transferencias a la Seguridad Social	0.00	0.00
Donativos	0.00	0.00
Transferencias al Exterior	0.00	0.00
Participaciones	0.00	0.00
Aportaciones	0.00	0.00
Convenios	0.00	0.00
Otras Aplicaciones de Operación	0.00	0.00
Flujos Netos de Efectivo por Actividades de Operación	-56,145,413.45	-41,601,300.25
Flujos de Efectivo de las Actividades de Inversión		
Origen	0.00	0.00
Bienes Inmuebles, Infraestructura y Construcciones en Proceso	0.00	0.00
Bienes Muebles	0.00	0.00
Otros Orígenes de Inversión	0.00	0.00
Aplicación	56,029.61	81,074.35
Bienes Inmuebles, Infraestructura y Construcciones en Proceso	0.00	0.00
Bienes Muebles	56,029.61	81,074.35
Otras Aplicaciones de Inversión	0.00	0.00
Flujos Netos de Efectivo por Actividades de Inversión	-56,029.61	-81,074.35
Flujo de Efectivo de las Actividades de Financiamiento		
Origen	56,017,180.35	43,460,967.44
Endeudamiento Neto	0.00	0.00
Interno	0.00	0.00
Externo	0.00	0.00
Otros Orígenes de Financiamiento	56,017,180.35	43,460,967.44
Aplicación	425,222.02	911,472.52
Servicios de la Deuda	0.00	0.00
Interno	0.00	0.00
Externo	0.00	0.00
Otras Aplicaciones de Financiamiento	425,222.02	911,472.52
Flujos Netos de Efectivo por Actividades de Financiamiento	55,591,958.33	42,549,494.92
Incremento/Disminución Neta en el Efectivo y Equivalentes al Efectivo	-608,484.73	867,120.32
Efectivo y Equivalentes al Efectivo al Inicio del Ejercicio	7,825,844.08	24,781,837.26
Efectivo y Equivalentes al Efectivo al Final del Ejercicio	7,217,359.35	25,648,957.58

Nota de Gestión Administrativa 17

De conformidad con la nota de gestión administrativa número 17 la información Contable deberá estar firmada en cada página de la misma e incluir al final la siguiente leyenda: "Bajo protesta de decir verdad declaramos que los Estados Financieros y sus notas, son razonablemente correctos y son responsabilidad del emisor"


LIC. JOSÉ LUIS MORENO AGUIRRE
DIRECTOR GENERAL


C.P. PEDRO CASTILLO GUEVARA
CONTADOR GENERAL Y ADMINISTRATIVO


INFORMACIÓN CONTABLE VII.- ESTADO ANALÍTICO DEL ACTIVO


Fuente: Artículo 46 fracción I inciso h) de la LGCG y Capítulo VII del Manual de Contabilidad Gubernamental

INSTITUTO DE PENSIONES PARA LOS TRABAJADORES AL SERVICIO DEL ESTADO					
Estado Analítico del Activo					
Del 01 de abril al 30 de junio de 2019					
Concepto	Saldo Inicial 1	Cargos del Periodo 2	Abonos del Periodo 3	Saldo Final 4 (1+2-3)	Variación del Periodo (4-1)
ACTIVO	420,261,272.37	497,966,390.06	529,328,478.73	388,899,183.69	-31,362,088.68
Activo Circulante	103,587,726.11	497,911,360.44	504,490,166.11	97,008,921.44	-8,578,604.67
Efectivo y Equivalentes	7,825,844.08	333,694,461.10	334,302,945.83	7,217,359.35	-608,484.73
Derechos a Recibir Efectivo o Equivalentes	95,754,583.09	164,203,910.23	170,173,213.06	89,785,280.26	-5,969,302.83
Derechos a Recibir Bienes o Servicios	0.00	0.00	0.00	0.00	0.00
Inventarios	0.00	0.00	0.00	0.00	0.00
Almacenes	7,298.94	12,989.11	14,006.22	6,281.83	-1,017.11
Estimación por Pérdida o Deterioro de Activos Circulantes	0.00	0.00	0.00	0.00	0.00
Otros Activos Circulantes	0.00	0.00	0.00	0.00	0.00
Activo No Circulante	316,673,546.26	55,029.61	24,838,313.62	291,890,262.25	-24,783,284.01
Inversiones Financieras a Largo Plazo	0.00	0.00	0.00	0.00	0.00
Derechos a Recibir Efectivo o Equivalentes a Largo Plazo	224,687,349.42	0.00	24,511,959.96	200,175,389.46	-24,511,959.96
Bienes Inmuebles, Infraestructura y Construcciones en Proceso	111,644,440.38	0.00	0.00	111,644,440.38	0.00
Bienes Muebles	3,972,651.74	55,029.61	0.00	4,027,681.35	55,029.61
Activos Intangibles	0.00	0.00	0.00	0.00	0.00
Depreciación, Deterioro y Amortización Acumulada de Bienes	-23,630,896.26	0.00	326,353.66	-23,957,248.94	-326,353.66
Activos Diferidos	0.00	0.00	0.00	0.00	0.00
Estimación por Pérdida o Deterioro de Activos no Circulantes	0.00	0.00	0.00	0.00	0.00
Otros Activos no Circulantes	0.00	0.00	0.00	0.00	0.00

Nota de Gestión Administrativa 17

De conformidad con la nota de gestión administrativa número 17 la Información Contable deberá estar firmada en cada página de la misma e incluir al final la siguiente leyenda: "Bajo protesta de decir verdad declaramos que los Estados Financieros y sus notas, son razonablemente correctos y son responsabilidad del emisor"


LIC. JOSÉ LUIS MGRÉNO AGUIRRE
DIRECTOR GENERAL



C.P. PEDRO CASTILLO GUEVARA
CONTADOR GENERAL Y ADMINISTRATIVO

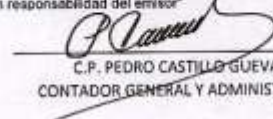
INFORMACIÓN CONTABLE
VIII.- ESTADO ANALÍTICO DE LA DEUDA Y
OTROS PASIVOS

INSTITUTO DE PENSIONES PARA LOS TRABAJADORES AL SERVICIO DEL ESTADO				
Estado Analítico de la Deuda y Otros Pasivos				
Del 01 de abril al 30 de junio de 2019				
Denominación de las Deudas	Moneda de Contratación	Institución o País Acreedor	Saldo Inicial del Periodo	Saldo Final del Periodo
DEUDA PUBLICA				
Corto Plazo				
Deuda Interna				
Instituciones de Crédito	Peso		0.00	0.00
Titulos y Valores	Peso		0.00	0.00
Arrendamientos Financieros	Peso		0.00	0.00
Deuda Externa				
Organismos Financieros Internacionales	Peso		0.00	0.00
Deuda Bilateral	Peso		0.00	0.00
Titulos y Valores	Peso		0.00	0.00
Arrendamientos Financieros	Peso		0.00	0.00
Subtotal Corto Plazo			0.00	0.00
Largo Plazo				
Deuda Interna				
Instituciones de Crédito	Peso		0.00	0.00
Titulos y Valores	Peso		0.00	0.00
Arrendamientos Financieros	Peso		0.00	0.00
Deuda Externa				
Organismos Financieros Internacionales	Peso		0.00	0.00
Deuda Bilateral	Peso		0.00	0.00
Titulos y Valores	Peso		0.00	0.00
Arrendamientos Financieros	Peso		0.00	0.00
Subtotal Largo Plazo			0.00	0.00
Otros Pasivos	Peso		767,083,558.42	792,255,751.63
Total Deuda y Otros Pasivos			767,083,558.42	792,255,751.63

Nota de Gestión Administrativa 17

De conformidad con la nota de gestión administrativa número 17 la Información Contable deberá estar firmada en cada página de la misma e incluir al final la siguiente leyenda: "Bajo protesta de decir verdad declaramos que los Estados Financieros y sus notas, son razonablemente correctos y son responsabilidad del emisor"


LIC. JOSÉ LUIS MORENO AGUIRRE
DIRECTOR GENERAL


C.P. PEDRO CASTILLO GUEVARA
CONTADOR GENERAL Y ADMINISTRATIVO



INFORMACIÓN CONTABLE

IX.- INFORME SOBRE PASIVOS CONTINGENTES

Fuente: Artículo 46 fracción I inciso f) de la LGCG y Capítulo VII del Manual de Contabilidad Gubernamental



Juicios al mes de Junio 2019

23 Juicios en el Tribunal de Conciliación y Arbitraje del Poder Judicial del Estado de Coahuila de Zaragoza. (21 Laborales y Contenciosos- 2 Declaración de Beneficiarios)

1 Juicio en el Juzgado Primero Civil de Primera Instancia

8 Amparos Indirectos en los Distintos Juzgados de Distrito del Octavo Circuito.

4 Amparos Directos en el Tribunal Colegiado en Materia Administrativa y Civil del Octavo Circuito.

2 Juicio en la Junta Especial Número 42 de Conciliación y Arbitraje en Torreón.

1 Juicio en la Junta Local de Conciliación y Arbitraje en Saltillo.

Total de Juicios 39

Estatus de Juicios Actualizados al mes de junio 2019


TRIBUNAL DE CONCILIACIÓN Y ARBITRAJE


315/2012	MARIA GUADALUPE SILLER ALCOCER VS I.P.T.E. - INSTITUTO COAHUILENSE DE CULTURA	Actora otorgamiento de pensión por retiro por antigüedad en el servicio, así como pago de las quincenas desde que dio baja como trabajador del Gobierno del Estado, y demás prestaciones a que tienen derecho los pensionados.	En fecha 15 de marzo 2018 el TCYA, dicta Laudo en el que condena al Instituto de Pensiones al Pago de pensión por antigüedad en el servicio. En fecha 09 de abril de 2018 Siller Alcocer presenta amparo directo (reclama ahorro). En fecha 19 de abril el instituto presenta amparo directo en contra del laudo de fecha 15 de marzo 2018. No se concede amparo al actor y al Instituto de Pensiones Sigue el juicio en lo Principal (INCIDENTE DE LIQUIDACIÓN) El 04 de marzo se resuelve incidente de liquidación La parte actora presenta amparo indirecto 347/2019 Juzgado Segundo de Distrito. (se sobresee por cambio de situación jurídica (05/07/19) El instituto presenta amparo indirecto 395/2019 Juzgado Segundo de Distrito. (Sigue a trámite)
370/2012	FERNANDO RICARDO BUSTOS CASTILLO VS SECRETARIA DE OBRAS PÚBLICAS E INSTITUTO DE PENSIONES	Actores reclaman prestaciones propias de un despido injustificado. Realizo retiro de Aportaciones en el 2011.	En espera de laudo, sin embargo ya carece de acción en contra del Instituto, dado que realizo devolución de aportaciones, lo cual era la prestación que exigía de este. Desde el 15 de abril de 2013 fue la última diligencia en la que no comparecieron los testigos de la actora. El 14 de noviembre de 2014 la Secretaria de Infraestructura cambio de representante. 11/11/17 Lic. María Esther Monsiváis Guajardo revoca poderes a Lics. Jesús Daniel Ramírez Niño y José Juan de los Ríos Candia. En Proyecto para Laudo abril 2018
*213/2013	RÓCIO GUADALUPE RIVERA FLORES	Devolución de aportaciones	Se notifica demanda al Instituto de Pensiones, sin embargo el acuerdo ordenaba emplazar a fondo de pensiones, dependencia ajena al Instituto por lo que se dio cumplimiento a dicho acuerdo en ese sentido el día 10 de

INFORMACIÓN CONTABLE

X.- NOTAS A LOS ESTADOS FINANCIEROS

INSTITUTO DE PENSIONES PARA LOS TRABAJADORES AL SERVICIO DEL ESTADO		
EFE 01 - Efectivo y Equivalentes		
Descripción	Al 30 de junio de 2019	Al 31 de marzo de 2019
Efectivo	94,250.00	94,250.00
Efectivo en Bancos - Tesorería	1,537,174.00	1,626,246.55
Efectivo en Bancos - Dependencias	0.00	0.00
Inversiones temporales (hasta 3 meses)	5,585,935.35	6,105,347.53
Fondos con afectación específica	0.00	0.00
Depósitos de fondos de terceros y otros	0.00	0.00
Total de Efectivo y Equivalentes	7,217,359.35	7,825,844.08


 LIC. JOSÉ LUIS MORENO AGUIRRE
 DIRECTOR GENERAL


 C.P. PEDRO CASTILLO GUEVARA
 CONTADOR GENERAL Y ADMINISTRATIVO

INSTITUTO DE PENSIONES PARA LOS TRABAJADORES AL SERVICIO DEL ESTADO Conciliación entre los Ingresos Presupuestarios y Contables Correspondiente del 01 de abril al 30 de junio de 2019 (Cifras en pesos)		
1. Total de Ingresos Presupuestarios		44,723,710.75
2. Más Ingresos Contables No Presupuestarios		1,053.58
2.1 Ingresos Financieros	0.00	
2.2 Incremento por Variación de Inventarios	0.00	
2.3 Disminución del Exceso de Estimaciones por Pérdida o Deterioro u Obsolescencia	0.00	
2.4 Disminución del Exceso de Provisiones	0.00	
2.5 Otros Ingresos y Beneficios Varios	1,053.58	
2.6 Otros Ingresos Contables No Presupuestarios	0.00	
3. Menos Ingresos Presupuestarios No Contables		0.00
3.1 Aprovechamientos Patrimoniales	0.00	
3.2 Ingresos Derivados de Financiamientos	0.00	
3.3 Otros Ingresos Presupuestarios No Contables	0.00	
4. Total de Ingresos Contables		44,724,764.33

INSTITUTO DE PENSIONES PARA LOS TRABAJADORES AL SERVICIO DEL ESTADO Conciliación entre los Egresos Presupuestarios y los Gastos Contables Correspondiente del 01 de abril al 30 de junio de 2019 (Cifras en pesos)		
1. Total de Egresos Presupuestarios		99,924,153.81
2. Menos Egresos Presupuestario No Contables		55,029.61
2.1 Materias Primas y Materiales de Producción y Comercialización	0.00	
2.2 Materiales y Suministros	0.00	
2.3 Mobiliario y Equipo de Administración	1,368.80	
2.4 Mobiliario y Equipo Educativo y Recreativo	0.00	
2.5 Equipo e Instrumental Médico y de Laboratorio	0.00	
2.6 Vehículos y Equipo de Transporte	0.00	
2.7 Equipo de Defensa y Seguridad	0.00	
2.8 Maquinaria, Otros Equipos y Herramientas	53,660.81	
2.9 Activos Biológicos	0.00	
2.10 Bienes Inmuebles	0.00	
2.11 Activos Intangibles	0.00	
2.12 Obra Pública en Bienes de Dominio Público	0.00	
2.13 Obra Pública en Bienes Propios	0.00	
2.14 Acciones y Participaciones de Capital	0.00	
2.15 Compra de Títulos y Valores	0.00	
2.16 Concesión de Préstamos	0.00	


2.17	Inversiones en Fideicomisos, Mandatos y Otros Análogos	0.00
2.18	Provisiones para Contingencias y Otras Erogaciones Especiales	0.00
2.19	Amortización de la Deuda Pública	0.00
2.20	Adeudos de Ejercicios Fiscales Anteriores (ADEFAS)	0.00
2.21	Otros Egresos Presupuestales No Contables	0.00

3. Más Gastos Contables No Presupuestarios		340,419.85
3.1	Estimaciones, Depreciaciones, Deterioros, Obsolescencia y Amortizaciones	326,353.66
3.2	Provisiones	0.00
3.3	Disminución de Inventarios	14,006.22
3.4	Aumento por Insuficiencia de Estimaciones por Pérdida o Deterioro u Obsolescencia	0.00
3.5	Aumento por Insuficiencia de Provisiones	0.00
3.6	Otros Gastos	59.97
3.7	Otros Gastos Contables No Presupuestarios	0.00

4. Total de Gastos Contables	100,209,544.05
-------------------------------------	-----------------------

Nota de Gestion Administrativa 17

De conformidad con la nota de gestión administrativa número 17 la Información Contable deberá estar firmada en cada página de la misma e incluir al final la siguiente leyenda: "Bajo protesta de decir verdad declaramos que los Estados Financieros y sus notas, son razonablemente correctos y son responsabilidad del emisor"



LIC. JOSE LUIS MORENO AGUIRRE
DIRECTOR GENERAL



C.P. PEDRO CASTILLO GUEVARA
CONTADOR GENERAL Y ADMINISTRATIVO

INSTITUTO DE PENSIONES PARA LOS TRABAJADORES AL SERVICIO DEL ESTADO Conciliación entre los Ingresos Presupuestarios y Contables Correspondiente del 01 de enero al 30 de junio de 2019 (Cifras en pesos)		
1. Total de Ingresos Presupuestarios		89,176,542.09
2. Más Ingresos Contables No Presupuestarios		1,358.67
2.1 Ingresos Financieros	0.00	
2.2 Incremento por Variación de Inventarios	0.00	
2.3 Disminución del Exceso de Estimaciones por Pérdida o Deterioro u Obsolescencia	0.00	
2.4 Disminución del Exceso de Provisiones	0.00	
2.5 Otros Ingresos y Beneficios Varios	1,358.67	
2.6 Otros Ingresos Contables No Presupuestarios	0.00	
3. Menos Ingresos Presupuestarios No Contables		0.00
3.1 Aprovechamientos Patrimoniales	0.00	
3.2 Ingresos Derivados de Financiamientos	0.00	
3.3 Otros Ingresos Presupuestarios No Contables	0.00	
4. Total de Ingresos Contables		89,177,900.76

INSTITUTO DE PENSIONES PARA LOS TRABAJADORES AL SERVICIO DEL ESTADO Conciliación entre los Egresos Presupuestarios y los Gastos Contables Correspondiente del 01 de enero al 30 de junio de 2019 (Cifras en pesos)		
1. Total de Egresos Presupuestarios		193,371,136.31
2. Menos Egresos Presupuestario No Contables		60,133.61
2.1 Materias Primas y Materiales de Producción y Comercialización	0.00	
2.2 Materiales y Suministros	0.00	
2.3 Mobiliario y Equipo de Administración	1,368.80	
2.4 Mobiliario y Equipo Educativo y Recreativo	0.00	
2.5 Equipo e Instrumental Médico y de Laboratorio	0.00	
2.6 Vehículos y Equipo de Transporte	0.00	
2.7 Equipo de Defensa y Seguridad	0.00	
2.8 Maquinaria, Otros Equipos y Herramientas	58,764.81	
2.9 Activos Biológicos	0.00	
2.10 Bienes Inmuebles	0.00	
2.11 Activos Intangibles	0.00	
2.12 Obra Pública en Bienes de Dominio Público	0.00	
2.13 Obra Pública en Bienes Propios	0.00	
2.14 Acciones y Participaciones de Capital	0.00	
2.15 Compra de Títulos y Valores	0.00	
2.16 Concesión de Préstamos	0.00	

2.17	Inversiones en Fideicomisos, Mandatos y Otros Análogos	0.00
2.18	Provisiones para Contingencias y Otras Erogaciones Especiales	0.00
2.19	Amortización de la Deuda Pública	0.00
2.20	Adeudos de Ejercicios Fiscales Anteriores (ADEFAS)	0.00
2.21	Otros Egresos Presupuestales No Contables	0.00

3. Más Gastos Contables No Presupuestarios		677,741.64
3.1	Estimaciones, Depreciaciones, Deterioros, Obsolescencia y Amortizaciones	654,098.57
3.2	Provisiones	0.00
3.3	Disminución de Inventarios	23,581.08
3.4	Aumento por Insuficiencia de Estimaciones por Pérdida o Deterioro u Obsolescencia	0.00
3.5	Aumento por Insuficiencia de Provisiones	0.00
3.6	Otros Gastos	61.99
3.7	Otros Gastos Contables No Presupuestarios	0.00

4. Total de Gastos Contables	193,988,744.34
-------------------------------------	-----------------------

Nota de Gestion Administrativa 1 /

De conformidad con la nota de gestión administrativa número 17 la Información Contable deberá estar firmada en cada página de la misma e incluir al final la siguiente leyenda: "Bajo protesta de decir verdad declaramos que los Estados Financieros y sus notas, son razonablemente correctos y son responsabilidad del emisor"


 LIC. JOSE LUIS MORENO AGUIRRE
 DIRECTOR GENERAL


 C.P. PEDRO CASTILLO GUEVARA
 CONTADOR GENERAL Y ADMINISTRATIVO

INFORMACIÓN CONTABLE
XII.- BALANZA DE COMPROBACIÓN
TRIMESTRAL

INSTITUTO DE PENSIONES PARA LOS TRABAJADORES AL SERVICIO DEL ESTADO					
Balanza de Consolidación					
Del 01 de abril al 30 de junio de 2019					
CÓDIGO	CUENTA CONTABLE	SALDO INICIAL	CARGOS	ABONOS	SALDO FINAL
1	ACTIVO	430,201,372.37	407,866,390.05	528,328,478.73	388,898,183.69
1.1	ACTIVO CIRCULANTE	103,207,726.11	407,911,350.44	504,492,165.11	97,268,921.44
1.1.1	EFFECTIVO Y EQUIVALENTES	7,825,844.08	333,694,481.10	334,392,845.63	7,317,259.35
1.1.1.1	EFFECTIVO	94,250.00	0.00	0.00	94,250.00
1.1.1.2	BANCOS/TESORERÍA	1,826,240.05	297,938,362.52	298,027,455.07	1,537,174.00
1.1.1.3	BANCOS/DEPENDENCIAS Y OTROS	0.00	0.00	0.00	0.00
1.1.1.4	INVERSIONES TEMPORALES (HASTA 3 MESES)	5,105,347.53	35,796,080.58	36,275,510.76	5,085,915.95
1.1.1.5	FONDOS CON AFECTACIÓN ESPECÍFICA	0.00	0.00	0.00	0.00
1.1.1.6	DEPOSITOS DE FONDOS DE TERCEROS EN GARANTÍA Y/O ADMINISTRACIÓN	0.00	0.00	0.00	0.00
1.1.1.9	OTROS EFFECTIVOS Y EQUIVALENTES	0.00	0.00	0.00	0.00
1.1.2	DERECHOS A RECIBIR EFFECTIVO O EQUIVALENTES	95,794,583.09	164,203,910.23	179,173,213.06	85,793,280.28
1.1.2.1	INVERSIONES FINANCIERAS DE CORTO PLAZO	0.00	0.00	0.00	0.00
1.1.2.2	CUENTAS POR COBRAR A CORTO PLAZO	0.00	0.00	0.00	0.00
1.1.2.3	DEUDORES DIVERSOS POR COBRAR A CORTO PLAZO	2,561,711.27	95,400,309.43	94,755,455.11	2,356,927.59
1.1.2.4	INGRESOS POR RECUPERAR A CORTO PLAZO	0.00	43,723,710.75	43,723,710.75	0.00
1.1.2.5	DEUDORES POR ANTICIPOS DE LA TESORERÍA A CORTO PLAZO	0.00	0.00	0.00	0.00
1.1.2.6	PRÉSTAMOS OTORGADOS A CORTO PLAZO	93,182,871.82	26,070,890.05	31,694,009.20	87,578,752.67
1.1.2.9	OTROS DERECHOS A RECIBIR EFFECTIVO O EQUIVALENTES A CORTO PLAZO	0.00	0.00	0.00	0.00
1.1.3	DERECHOS A RECIBIR BIENES O SERVICIOS	0.00	0.00	0.00	0.00
1.1.3.1	ANTICIPO A PROVEEDORES POR ADQUISICIÓN DE BIENES Y PRESTACIÓN DE SERVICIOS A CORTO PLAZO	0.00	0.00	0.00	0.00
1.1.3.2	ANTICIPO A PROVEEDORES POR ADQUISICIÓN DE BIENES INMUEBLES Y MUEBLES A CORTO PLAZO	0.00	0.00	0.00	0.00
1.1.3.3	ANTICIPO A PROVEEDORES POR ADQUISICIÓN DE BIENES INTANGIBLES A CORTO PLAZO	0.00	0.00	0.00	0.00
1.1.3.4	ANTICIPO A CONTRATISTAS POR OBRAS PÚBLICAS A CORTO PLAZO	0.00	0.00	0.00	0.00
1.1.3.9	OTROS DERECHOS A RECIBIR BIENES O SERVICIOS A CORTO PLAZO	0.00	0.00	0.00	0.00
1.1.4	INVENTARIOS	0.00	0.00	0.00	0.00
1.1.4.1	INVENTARIO DE MERCANCIAS PARA VENTA	0.00	0.00	0.00	0.00
1.1.4.2	INVENTARIO DE MERCANCIAS TERMINADAS	0.00	0.00	0.00	0.00
1.1.4.3	INVENTARIO DE MERCANCIAS EN PROCESO DE ELABORACIÓN	0.00	0.00	0.00	0.00
1.1.4.4	INVENTARIO DE MATERIAS PRIMAS, MATERIALES Y SUMINISTROS PARA PRODUCCIÓN	0.00	0.00	0.00	0.00
1.1.4.5	BIENES EN TRÁNSITO	0.00	0.00	0.00	0.00
1.1.5	ALMACENES	7,288.94	12,989.11	14,306.22	6,291.83
1.1.5.1	ALMACÉN DE MATERIALES Y SUMINISTROS DE CONSUMO	7,288.94	12,989.11	14,306.22	6,291.83
1.1.6	ESTIMACIÓN POR PÉRDIDA O DETERIORO DE ACTIVOS CIRCULANTES	0.00	0.00	0.00	0.00
1.1.6.1	ESTIMACIONES PARA CUENTAS INCOBRABLES POR DERECHOS A RECIBIR EFFECTIVO O EQUIVALENTES	0.00	0.00	0.00	0.00
1.1.6.2	ESTIMACIÓN POR DETERIORO DE INVENTARIOS	0.00	0.00	0.00	0.00
1.1.9	OTROS ACTIVOS CIRCULANTES	0.00	0.00	0.00	0.00
1.1.9.1	VALORES EN GARANTÍA	0.00	0.00	0.00	0.00
1.1.9.2	BIENES EN GARANTÍA (EXCLUYE DEPÓSITOS DE FONDOS)	0.00	0.00	0.00	0.00
1.1.9.3	BIENES DERIVADOS DE EMBAJOS, DICOMISOS, ASEGURAMIENTOS Y DACIÓN EN PAGO	0.00	0.00	0.00	0.00
1.1.9.4	ADQUISICIÓN CON FONDOS DE TERCEROS	0.00	0.00	0.00	0.00
1.2	ACTIVO NO CIRCULANTE	318,973,546.26	95,626.81	24,834,313.62	291,860,263.25
1.2.1	INVERSIONES FINANCIERAS A LARGO PLAZO	0.00	0.00	0.00	0.00
1.2.1.1	INVERSIONES A LARGO PLAZO	0.00	0.00	0.00	0.00
1.2.1.2	TÍTULOS Y VALORES A LARGO PLAZO	0.00	0.00	0.00	0.00
1.2.1.3	DICOMISOS, MANDATOS Y CONTRATOS ANALÓGOS	0.00	0.00	0.00	0.00
1.2.1.4	PARTICIPACIONES Y APORTACIONES DE CAPITAL	0.00	0.00	0.00	0.00
1.2.2	DERECHOS A RECIBIR EFFECTIVO O EQUIVALENTES A LARGO PLAZO	224,697,340.43	0.00	24,511,859.96	200,175,389.46
1.2.2.1	DOCUMENTOS POR COBRAR A LARGO PLAZO	0.00	0.00	0.00	0.00
1.2.2.2	DEUDORES DIVERSOS A LARGO PLAZO	224,697,340.43	0.00	24,511,859.96	200,175,389.46
1.2.2.3	INGRESOS POR RECUPERAR A LARGO PLAZO	0.00	0.00	0.00	0.00
1.2.2.4	PRÉSTAMOS OTORGADOS A LARGO PLAZO	0.00	0.00	0.00	0.00
1.2.2.9	OTROS DERECHOS A RECIBIR EFFECTIVO O EQUIVALENTES A LARGO PLAZO	0.00	0.00	0.00	0.00
1.2.3	BIENES INMUEBLES, INFRAESTRUCTURA Y CONSTRUCCIONES EN PROCESO	111,844,440.38	95,626.81	0.00	111,844,440.38
1.2.3.1	TERRENOS	79,410,368.21	0.00	0.00	79,410,368.21
1.2.3.2	VIVIENDAS	0.00	0.00	0.00	0.00
1.2.3.3	EDIFICIOS NO HABITACIONALES	12,090,337.55	0.00	0.00	12,090,337.55
1.2.3.4	INFRAESTRUCTURA	0.00	0.00	0.00	0.00
1.2.3.5	CONSTRUCCIONES EN PROCESO EN BIENES DE DOMINIO PÚBLICO	0.00	0.00	0.00	0.00
1.2.3.6	CONSTRUCCIONES EN PROCESO EN BIENES PROPIOS	0.00	0.00	0.00	0.00
1.2.3.9	OTROS BIENES INMUEBLES	20,203,734.52	0.00	0.00	20,203,734.52
1.2.4	BIENES MUEBLES	3,972,691.74	95,626.81	0.00	4,027,991.33
1.2.4.1	MOBILIARIO Y EQUIPO DE ADMINISTRACIÓN	2,842,898.05	1,356.85	0.00	2,542,280.95
1.2.4.2	MOBILIARIO Y EQUIPO EDUCACIONAL Y RECREATIVO	0.00	0.00	0.00	0.00
1.2.4.3	EQUIPO E INSTRUMENTAL MÉDICO Y DE LABORATORIO	0.00	0.00	0.00	0.00
1.2.4.4	VEHÍCULOS Y EQUIPO DE TRANSPORTE	683,672.86	0.00	0.00	683,672.86
1.2.4.5	EQUIPO DE DEFENSA Y SEGURIDAD	715.30	0.00	0.00	715.30
1.2.4.6	MAQUINARIA, OTROS EQUIPOS Y HERRAMIENTAS	447,365.53	53,860.81	0.00	501,026.94
1.2.4.7	COLECCIONES, OBRAS DE ARTE Y OBJETOS VALIOSOS	0.00	0.00	0.00	0.00
1.2.4.8	ACTIVOS BIOLÓGICOS	0.00	0.00	0.00	0.00
1.2.5	ACTIVOS INTANGIBLES	0.00	0.00	0.00	0.00
1.2.5.1	SOFTWARE	0.00	0.00	0.00	0.00
1.2.5.2	PATENTES, MARCHAS Y DERECHOS	0.00	0.00	0.00	0.00

1.2.3	CONCESIONES Y FRANQUICIAS	0.00	0.00	0.00	0.00
1.2.3.4	LICENCIAS	0.00	0.00	0.00	0.00
1.2.3.9	OTROS ACTIVOS INTANGIBLES	0.00	0.00	0.00	0.00
1.2.4	DEPRECIACIÓN, DETERIORO Y AMORTIZACIÓN ACUMULADA DE BIENES	-23,630,885.28	0.00	226,553.66	-23,957,248.94
1.2.4.1	DEPRECIACIÓN ACUMULADA DE BIENES INMUEBLES	-30,616,649.23	0.00	263,155.99	-30,879,654.63
1.2.4.2	DEPRECIACIÓN ACUMULADA DE INFRAESTRUCTURA	0.00	0.00	0.00	0.00
1.2.4.3	DEPRECIACIÓN ACUMULADA DE BIENES MUEBLES	-3,014,246.55	0.00	63,397.27	-3,077,444.33
1.2.4.4	DETERIORO ACUMULADO DE ACTIVOS BIOLÓGICOS	0.00	0.00	0.00	0.00
1.2.4.5	AMORTIZACIÓN ACUMULADA DE ACTIVOS INTANGIBLES	0.00	0.00	0.00	0.00
1.2.7	ACTIVOS DIFERIDOS	0.00	0.00	0.00	0.00
1.2.7.1	ESTUDIOS, FORMULACIÓN Y EVALUACIÓN DE PROYECTOS	0.00	0.00	0.00	0.00
1.2.7.2	DERECHOS SOBRE BIENES EN RÉGIMEN DE ARRENDAMIENTO FINANCIERO	0.00	0.00	0.00	0.00
1.2.7.3	GASTOS PAGADOS POR ADELANTADO A LARGO PLAZO	0.00	0.00	0.00	0.00
1.2.7.4	ANTICIPOS A LARGO PLAZO	0.00	0.00	0.00	0.00
1.2.7.5	BENEFICIOS AL RETIRO DE EMPLEADOS PAGADOS POR ADELANTADO	0.00	0.00	0.00	0.00
1.2.7.6	OTROS ACTIVOS DIFERIDOS	0.00	0.00	0.00	0.00
1.2.8	ESTIMACIÓN POR PÉRDIDA O DETERIORO DE ACTIVOS NO CIRCULANTES	0.00	0.00	0.00	0.00
1.2.8.1	ESTIMACIONES POR PÉRDIDA DE CUENTAS INCORRIBLES POR COBRAR A LARGO PLAZO	0.00	0.00	0.00	0.00
1.2.8.2	ESTIMACIONES POR PÉRDIDA DE CUENTAS INCORRIBLES DE DEUDORES DIVERSOS POR COBRAR A LARGO PLAZO	0.00	0.00	0.00	0.00
1.2.8.3	ESTIMACIONES POR PÉRDIDA DE CUENTAS INCORRIBLES DE INGRESOS POR COBRAR A LARGO PLAZO	0.00	0.00	0.00	0.00
1.2.8.4	ESTIMACIONES POR PÉRDIDA DE CUENTAS INCORRIBLES DE PRÉSTAMOS OTORGADOS A LARGO PLAZO	0.00	0.00	0.00	0.00
1.2.8.9	ESTIMACIONES POR PÉRDIDA DE OTRAS CUENTAS INCORRIBLES A LARGO PLAZO	0.00	0.00	0.00	0.00
1.2.9	OTROS ACTIVOS NO CIRCULANTES	0.00	0.00	0.00	0.00
1.2.9.1	BIENES EN CONCESIÓN	0.00	0.00	0.00	0.00
1.2.9.2	BIENES EN ARRENDAMIENTO FINANCIERO	0.00	0.00	0.00	0.00
1.2.9.3	BIENES EN COMODATO	0.00	0.00	0.00	0.00
2	PASIVO	767,083,556.43	395,126,888.62	420,311,681.83	732,255,731.63
2.1	PASIVO CIRCULANTE	765,594,998.17	395,103,888.62	420,311,681.83	730,932,401.38
2.1.1	CUENTAS POR PAGAR A CORTO PLAZO	8,408,145.11	337,699,163.58	340,899,463.88	11,399,445.27
2.1.1.1	SERVICIOS PERSONALES POR PAGAR A CORTO PLAZO	0.00	3,611,167.88	3,611,167.88	0.00
2.1.1.2	PROVEEDORES POR PAGAR A CORTO PLAZO	-4,714.88	4,533,453.64	-4,528,738.76	0.00
2.1.1.3	CONTRATISTAS POR OBRAS PÚBLICAS POR PAGAR A CORTO PLAZO	0.00	0.00	0.00	0.00
2.1.1.4	PARTICIPACIONES Y APORTACIONES POR PAGAR A CORTO PLAZO	0.00	0.00	0.00	0.00
2.1.1.5	TRANSFERENCIAS OTORGADAS POR PAGAR A CORTO PLAZO	0.00	82,390,691.53	82,390,691.53	0.00
2.1.1.6	INTERESES, COMISIONES Y OTROS GASTOS DE LA DEUDA PÚBLICA POR PAGAR A CORTO PLAZO	0.00	0.00	0.00	0.00
2.1.1.7	RETENCIONES Y CONTRIBUCIONES POR PAGAR A CORTO PLAZO	8,130,429.99	8,491,252.33	11,476,417.37	8,117,641.03
2.1.1.8	DEVOLUCIONES DE LA LEY DE INGRESOS POR PAGAR A CORTO PLAZO	0.00	0.00	0.00	0.00
2.1.1.9	OTRAS CUENTAS POR PAGAR A CORTO PLAZO	2,273,994.24	238,856,548.14	238,805,448.14	3,281,004.24
2.1.2	DOCUMENTOS POR PAGAR A CORTO PLAZO	0.00	0.00	0.00	0.00
2.1.2.1	DOCUMENTOS COMERCIALES POR PAGAR A CORTO PLAZO	0.00	0.00	0.00	0.00
2.1.2.2	DOCUMENTOS CON CONTRATISTAS POR OBRAS PÚBLICAS POR PAGAR A CORTO PLAZO	0.00	0.00	0.00	0.00
2.1.2.9	OTROS DOCUMENTOS POR PAGAR A CORTO PLAZO	0.00	0.00	0.00	0.00
2.1.3	PORCIÓN A CORTO PLAZO DE LA DEUDA PÚBLICA A LARGO PLAZO	0.00	0.00	0.00	0.00
2.1.3.1	PORCIÓN A CORTO PLAZO DE LA DEUDA PÚBLICA INTERNA	0.00	0.00	0.00	0.00
2.1.3.2	PORCIÓN A CORTO PLAZO DE LA DEUDA PÚBLICA EXTERNA	0.00	0.00	0.00	0.00
2.1.3.3	PORCIÓN A CORTO PLAZO DE ARRENDAMIENTO FINANCIERO	0.00	0.00	0.00	0.00
2.1.4	TÍTULOS Y VALORES A CORTO PLAZO	0.00	0.00	0.00	0.00
2.1.4.1	TÍTULOS Y VALORES DE LA DEUDA PÚBLICA INTERNA A CORTO PLAZO	0.00	0.00	0.00	0.00
2.1.4.2	TÍTULOS Y VALORES DE LA DEUDA PÚBLICA EXTERNA A CORTO PLAZO	0.00	0.00	0.00	0.00
2.1.5	PASIVOS DIFERIDOS A CORTO PLAZO	0.00	0.00	0.00	0.00
2.1.5.1	INGRESOS COBRADOS POR ADELANTADO A CORTO PLAZO	0.00	0.00	0.00	0.00
2.1.5.2	INTERESES COBRADOS POR ADELANTADO A CORTO PLAZO	0.00	0.00	0.00	0.00
2.1.5.9	OTROS PASIVOS DIFERIDOS A CORTO PLAZO	0.00	0.00	0.00	0.00
2.1.6	FONDOS Y BIENES DE TERCEROS EN GARANTÍA Y/O ADMINISTRACIÓN A CORTO PLAZO	0.00	0.00	0.00	0.00
2.1.6.1	FONDOS EN GARANTÍA A CORTO PLAZO	0.00	0.00	0.00	0.00
2.1.6.2	FONDOS EN ADMINISTRACIÓN A CORTO PLAZO	0.00	0.00	0.00	0.00
2.1.6.3	FONDOS CONTINGENTES A CORTO PLAZO	0.00	0.00	0.00	0.00
2.1.6.4	FONDOS DE FIDEICOMISOS, MANDATOS Y CONTRATOS ANÁLOGOS A CORTO PLAZO	0.00	0.00	0.00	0.00
2.1.6.5	OTROS FONDOS DE TERCEROS EN GARANTÍA Y/O ADMINISTRACIÓN A CORTO PLAZO	0.00	0.00	0.00	0.00
2.1.6.6	VALORES Y BIENES EN GARANTÍA A CORTO PLAZO	0.00	0.00	0.00	0.00
2.1.7	PROVISIONES A CORTO PLAZO	10,981,012.44	63,296.93	11,584,697.00	22,512,462.49
2.1.7.1	PROVISIÓN PARA DEMANDAS Y JUICIOS A CORTO PLAZO	0.00	0.00	0.00	0.00
2.1.7.2	PROVISIÓN PARA CONTINGENCIAS A CORTO PLAZO	0.00	0.00	0.00	0.00
2.1.7.9	OTRAS PROVISIONES A CORTO PLAZO	10,981,012.44	63,296.93	11,584,697.00	22,512,462.49
2.1.8	OTROS PASIVOS A CORTO PLAZO	748,365,756.62	57,281,218.17	68,832,961.17	756,990,483.62
2.1.8.1	INGRESOS POR CLASIFICAR	0.00	0.00	0.00	0.00
2.1.8.2	RECAUDACIÓN POR PARTICIPAR	0.00	0.00	0.00	0.00
2.1.8.9	OTROS PASIVOS CIRCULANTES	748,365,756.62	57,281,218.17	68,832,961.17	756,990,483.62
2.2	PASIVO NO CIRCULANTE	1,388,650.25	38,399.00	0.00	1,353,350.25
2.2.1	CUENTAS POR PAGAR A LARGO PLAZO	0.00	0.00	0.00	0.00
2.2.1.1	PROVEEDORES POR PAGAR A LARGO PLAZO	0.00	0.00	0.00	0.00
2.2.1.2	CONTRATISTAS POR OBRAS PÚBLICAS POR PAGAR A LARGO PLAZO	0.00	0.00	0.00	0.00
2.2.2	DOCUMENTOS POR PAGAR A LARGO PLAZO	0.00	0.00	0.00	0.00
2.2.2.1	DOCUMENTOS COMERCIALES POR PAGAR A LARGO PLAZO	0.00	0.00	0.00	0.00
2.2.2.2	DOCUMENTOS CON CONTRATISTAS POR OBRAS PÚBLICAS POR PAGAR A LARGO PLAZO	0.00	0.00	0.00	0.00

2.2.9	OTROS DOCUMENTOS POR PAGAR A LARGO PLAZO	0.00	0.00	0.00	0.00
2.3	DEUDA PÚBLICA A LARGO PLAZO	0.00	0.00	0.00	0.00
2.2.3.1	TÍTULOS Y VALORES DE LA DEUDA PÚBLICA INTERNA A LARGO PLAZO	0.00	0.00	0.00	0.00
2.2.3.2	TÍTULOS Y VALORES DE LA DEUDA PÚBLICA EXTERNA A LARGO PLAZO	0.00	0.00	0.00	0.00
2.2.3.3	PRÉSTAMOS DE LA DEUDA PÚBLICA INTERNA POR PAGAR A LARGO PLAZO	0.00	0.00	0.00	0.00
2.2.3.4	PRÉSTAMOS DE LA DEUDA PÚBLICA EXTERNA POR PAGAR A LARGO PLAZO	0.00	0.00	0.00	0.00
2.2.3.5	ARRENDAMIENTO FINANCIERO POR PAGAR A LARGO PLAZO	0.00	0.00	0.00	0.00
2.2.4	PASIVOS DIFERIDOS A LARGO PLAZO	1,388,690.25	35,360.00	0.00	1,353,390.25
2.2.4.1	CRÉDITOS DIFERIDOS A LARGO PLAZO	0.00	0.00	0.00	0.00
2.2.4.2	INTERESES COBRADOS POR ADELANTADO A LARGO PLAZO	0.00	0.00	0.00	0.00
2.2.4.9	OTROS PASIVOS DIFERIDOS A LARGO PLAZO	1,388,690.25	35,360.00	0.00	1,353,390.25
2.2.5	FONDOS Y BIENES DE TERCEROS EN GARANTÍA Y/O ADMINISTRACIÓN A LARGO PLAZO	0.00	0.00	0.00	0.00
2.2.5.1	FONDOS EN GARANTÍA A LARGO PLAZO	0.00	0.00	0.00	0.00
2.2.5.2	FONDOS EN ADMINISTRACIÓN A LARGO PLAZO	0.00	0.00	0.00	0.00
2.2.5.3	FONDOS CONTINGENTES A LARGO PLAZO	0.00	0.00	0.00	0.00
2.2.5.4	FONDOS DE FIDEICOMISOS, MANDATOS Y CONTRATOS ANÁLOGOS A LARGO PLAZO	0.00	0.00	0.00	0.00
2.2.5.5	OTROS FONDOS DE TERCEROS EN GARANTÍA Y/O ADMINISTRACIÓN A LARGO PLAZO	0.00	0.00	0.00	0.00
2.2.5.6	VALORES Y BIENES EN GARANTÍA A LARGO PLAZO	0.00	0.00	0.00	0.00
2.3	PROVISIONES A LARGO PLAZO	0.00	0.00	0.00	0.00
2.2.6.1	PROVISIÓN PARA DEMANDAS Y JUICIOS A LARGO PLAZO	0.00	0.00	0.00	0.00
2.2.6.2	PROVISIÓN PARA PENSIONES A LARGO PLAZO	0.00	0.00	0.00	0.00
2.2.6.3	PROVISIÓN PARA CONTINGENCIAS A LARGO PLAZO	0.00	0.00	0.00	0.00
2.2.6.9	OTRAS PROVISIONES A LARGO PLAZO	0.00	0.00	0.00	0.00
3	HACIENDA PÚBLICA/PATRIMONIO	-349,832,286.03	100,287,215.19	43,752,933.30	-603,356,987.94
3.1	HACIENDA PÚBLICA/PATRIMONIO CONTRIBUIDO	0.00	0.00	0.00	0.00
3.1.1	APORTACIONES	0.00	0.00	0.00	0.00
3.1.2	DONACIONES DE CAPITAL	0.00	0.00	0.00	0.00
3.1.3	ACTUALIZACIÓN DE LA HACIENDA PÚBLICA/PATRIMONIO	0.00	0.00	0.00	0.00
3.2	HACIENDA PÚBLICA/PATRIMONIO GENERADO	-349,832,286.03	100,287,215.19	43,752,933.30	-603,356,987.94
3.2.1	RESULTADOS DEL EJERCICIO (AHORRO/ DESAHORRO)	-48,326,963.85	166,309,544.95	43,724,784.33	-104,810,843.59
3.2.2	RESULTADOS DE EJERCICIOS ANTERIORES	-305,457,351.18	517.88	517.88	-385,457,351.18
3.2.3	REVALÚOS	87,018,416.14	0.00	0.00	87,018,416.14
3.2.3.1	REVALÚO DE BIENES INMUEBLES	88,184,907.44	0.00	0.00	88,184,907.44
3.2.3.2	REVALÚO DE BIENES MUEBLES	-2,166,491.30	0.00	0.00	-2,166,491.30
3.2.3.3	REVALÚO DE BIENES INTANGIBLES	0.00	0.00	0.00	0.00
3.2.3.9	OTROS REVALÚOS	0.00	0.00	0.00	0.00
3.2.4	RESERVAS	0.00	0.00	0.00	0.00
3.2.4.1	RESERVAS DE PATRIMONIO	0.00	0.00	0.00	0.00
3.2.4.2	RESERVAS TERRITORIALES	0.00	0.00	0.00	0.00
3.2.4.3	RESERVAS POR CONTINGENCIAS	0.00	0.00	0.00	0.00
3.2.5	RECTIFICACIONES DE RESULTADOS DE EJERCICIOS ANTERIORES	-67,690.18	77,153.26	27,691.09	-106,692.35
3.2.5.1	CAMBIOS EN POLÍTICAS CONTABLES	0.00	0.00	0.00	0.00
3.2.5.2	CAMBIOS POR ERRORES CONTABLES	-67,690.18	77,153.26	27,691.09	-106,692.35
3.3	EXCESO O INSUFICIENCIA EN LA ACTUALIZACIÓN DE LA HACIENDA PÚBLICA/PATRIMONIO	0.00	0.00	0.00	0.00
3.3.1	RESULTADO POR POSICIÓN MONETARIA	0.00	0.00	0.00	0.00
3.3.2	RESULTADO POR TENENCIA DE ACTIVOS NO MONETARIOS	0.00	0.00	0.00	0.00
4	INGRESOS Y OTROS BENEFICIOS	0.00	43,724,764.33	43,724,764.33	0.00
4.1	INGRESOS DE GESTIÓN	0.00	6,438,390.14	6,438,390.14	0.00
4.1.1	IMPUESTOS	0.00	0.00	0.00	0.00
4.1.1.1	IMPUESTOS SOBRE LOS INGRESOS	0.00	0.00	0.00	0.00
4.1.1.2	IMPUESTOS SOBRE EL PATRIMONIO	0.00	0.00	0.00	0.00
4.1.1.3	IMPUESTOS SOBRE LA PRODUCCIÓN, EL CONSUMO Y LAS TRANSACCIONES	0.00	0.00	0.00	0.00
4.1.1.4	IMPUESTOS AL COMERCIO EXTERIOR	0.00	0.00	0.00	0.00
4.1.1.5	IMPUESTOS SOBRE NÓMINAS Y ASIMILABLES	0.00	0.00	0.00	0.00
4.1.1.6	IMPUESTOS ECOLÓGICOS	0.00	0.00	0.00	0.00
4.1.1.7	ACCESORIOS DE IMPUESTOS	0.00	0.00	0.00	0.00
4.1.1.8	IMPUESTOS NO COMPRENDIDOS EN LA LEY DE INGRESOS VIGENTES, CAUSADOS EN EJERCICIOS FISCALES ANTERIORES PENDIENTES DE LIQUIDACIÓN O PAGO	0.00	0.00	0.00	0.00
4.1.1.9	OTROS IMPUESTOS	0.00	0.00	0.00	0.00
4.1.2	CUOTAS Y APORTACIONES DE SEGURIDAD SOCIAL	0.00	0.00	0.00	0.00
4.1.2.1	APORTACIONES PARA FONDOS DE VIVIENDA	0.00	0.00	0.00	0.00
4.1.2.2	CUOTAS PARA LA SEGURIDAD SOCIAL	0.00	0.00	0.00	0.00
4.1.2.3	CUOTAS DE AHORRO PARA EL RETIRO	0.00	0.00	0.00	0.00
4.1.2.4	ACCESORIOS DE CUOTAS Y APORTACIONES DE SEGURIDAD SOCIAL	0.00	0.00	0.00	0.00
4.1.2.9	OTRAS CUOTAS Y APORTACIONES PARA LA SEGURIDAD SOCIAL	0.00	0.00	0.00	0.00
4.1.3	CONTRIBUCIONES DE MEJORAS	0.00	0.00	0.00	0.00
4.1.3.1	CONTRIBUCIONES DE MEJORAS POR OBRAS PÚBLICAS	0.00	0.00	0.00	0.00
4.1.3.2	CONTRIBUCIONES DE MEJORAS NO COMPRENDIDAS EN LA LEY DE INGRESOS VIGENTE, CAUSADAS EN EJERCICIOS FISCALES ANTERIORES PENDIENTES DE LIQUIDACIÓN O PAGO	0.00	0.00	0.00	0.00
4.1.4	DERECHOS	0.00	0.00	0.00	0.00
4.1.4.1	DERECHOS POR EL USO, GOCE, APROVECHAMIENTO O EXPLOTACIÓN DE BIENES DE DOMINIO PÚBLICO	0.00	0.00	0.00	0.00
4.1.4.2	DERECHOS A LOS HIDROCARBUROS (DEROGADA)	0.00	0.00	0.00	0.00
4.1.4.3	DERECHOS POR PRESTACIÓN DE SERVICIOS	0.00	0.00	0.00	0.00
4.1.4.4	ACCESORIOS DE DERECHOS	0.00	0.00	0.00	0.00
4.1.4.5	DERECHOS NO COMPRENDIDOS EN LA LEY DE INGRESOS VIGENTE, CAUSADOS EN EJERCICIOS FISCALES ANTERIORES PENDIENTES DE LIQUIDACIÓN O PAGO	0.00	0.00	0.00	0.00
4.1.4.9	OTROS DERECHOS	0.00	0.00	0.00	0.00

4.1.8	PRODUCTOS	0.00	6,387,920.15	6,387,920.15	0.00
4.1.8.1	PRODUCTOS	0.00	6,387,920.15	6,387,920.15	0.00
4.1.8.2	ENAJENACIÓN DE BIENES MUEBLES NO SUJETOS A SER INVENTARIADOS (DEROGADA)	0.00	0.00	0.00	0.00
4.1.8.3	ACCESORIOS DE PRODUCTOS (DEROGADA)	0.00	0.00	0.00	0.00
4.1.8.4	PRODUCTOS NO COMPRENDIDOS EN LA LEY DE INGRESOS VIGENTE, CAUSADOS EN EJERCICIOS FISCALES ANTERIORES PENDIENTES DE LIQUIDACIÓN O PAGO	0.00	0.00	0.00	0.00
4.1.8.9	OTROS PRODUCTOS QUE GENERAN INGRESOS CORRIENTES (DEROGADA)	0.01	0.00	0.00	0.00
4.1.8	APROVECHAMIENTOS	0.00	0.00	0.00	0.00
4.1.8.1	INCENTIVOS DERIVADOS DE LA COLABORACIÓN FISCAL (DEROGADA)	0.00	0.00	0.00	0.00
4.1.8.2	MULTAS	0.00	0.00	0.00	0.00
4.1.8.3	FIDEMIZACIONES	0.00	0.00	0.00	0.00
4.1.8.4	RENTISGROS	0.00	0.00	0.00	0.00
4.1.8.5	APROVECHAMIENTOS PROVENIENTES DE OBRAS PÚBLICAS	0.00	0.00	0.00	0.00
4.1.8.6	APROVECHAMIENTOS NO COMPRENDIDOS EN LA LEY DE INGRESOS VIGENTE, CAUSADOS EN EJERCICIOS FISCALES ANTERIORES REMANENTES DE LIQUIDACIÓN O PAGO	0.00	0.00	0.00	0.00
4.1.8.7	APROVECHAMIENTOS POR APORTACIONES Y COOPERACIONES (DEROGADA)	0.00	0.00	0.00	0.00
4.1.8.8	ACCESORIOS DE APROVECHAMIENTOS	0.00	0.00	0.00	0.00
4.1.8.9	OTROS APROVECHAMIENTOS	0.00	0.00	0.00	0.00
4.5.7	INGRESOS POR VENTA DE BIENES Y PRESTACIÓN DE SERVICIOS	0.00	50,429.96	50,429.96	0.00
4.1.7.1	INGRESOS POR VENTA DE BIENES Y PRESTACIÓN DE SERVICIOS DE INSTITUCIONES PÚBLICAS DE SEGURIDAD SOCIAL	0.00	15,129.29	15,129.29	0.00
4.1.7.2	INGRESOS POR VENTA DE BIENES Y PRESTACIÓN DE SERVICIOS DE EMPRESAS PRODUCTIVAS DEL ESTADO	0.00	0.00	0.00	0.00
4.1.7.3	INGRESOS POR VENTA DE BIENES Y PRESTACIÓN DE SERVICIOS DE ENTIDADES PARAESTATALES Y FIDEICOMISOS NO EMPH	0.00	35,300.00	35,300.00	0.00
4.1.7.4	INGRESOS POR VENTA DE BIENES Y PRESTACIÓN DE SERVICIOS DE ENTIDADES PARAESTATALES EMPRESARIALES NO FINAN	0.00	0.00	0.00	0.00
4.1.7.5	INGRESOS POR VENTA DE BIENES Y PRESTACIÓN DE SERVICIOS DE ENTIDADES PARAESTATALES EMPRESARIALES FINANCI	0.00	0.00	0.00	0.00
4.1.7.6	INGRESOS POR VENTA DE BIENES Y PRESTACIÓN DE SERVICIOS DE ENTIDADES PARAESTATALES EMPRESARIALES FINANCI	0.00	0.00	0.00	0.00
4.1.7.7	INGRESOS POR VENTA DE BIENES Y PRESTACIÓN DE SERVICIOS DE FIDEICOMISOS FINANCIEROS PÚBLICOS CON PARTICIPA	0.00	0.00	0.00	0.00
4.1.7.8	INGRESOS POR VENTA DE BIENES Y PRESTACIÓN DE SERVICIOS DE LOS PODERES LEGISLATIVO Y JUDICIAL, Y DE LOS ORGAN	0.00	0.00	0.00	0.00
4.1.9	INGRESOS NO COMPRENDIDOS EN LAS FRACCIONES DE LA LEY DE INGRESOS CAUSADOS EN EJERCICIOS FISCALES ANTER	0.00	0.00	0.00	0.00
4.1.9.1	IMPUESTOS NO COMPRENDIDOS EN LAS FRACCIONES DE LA LEY DE INGRESOS CAUSADOS EN EJERCICIOS FISCALES ANTER	0.00	0.00	0.00	0.00
4.1.9.2	CONTRIBUCIONES DE MEJORAS, DERECHOS, PRODUCTOS Y APROVECHAMIENTOS NO COMPRENDIDOS EN LAS FRACCIONES	0.00	0.00	0.00	0.00
4.3	PARTICIPACIONES, APORTACIONES, CONVENIOS, INCENTIVOS DERIVADOS DE LA COLABORACIÓN FISCAL, FONDOS DISTINTOS DE APORTACIONES, TRANSFERENCIAS, ASIGNACIONES, SUBSIDIOS Y SUBVENCIÓNES, Y PENSIONES Y JUBILACIONES	0.00	37,285,360.81	37,285,360.81	0.00
4.2.1	PARTICIPACIONES, APORTACIONES, CONVENIOS, INCENTIVOS DERIVADOS DE LA COLABORACIÓN FISCAL Y FONDOS DISTINTOS DE APORTACIONES	0.00	0.00	0.00	0.00
4.2.1.1	PARTICIPACIONES	0.00	0.00	0.00	0.00
4.2.1.2	APORTACIONES	0.00	0.00	0.00	0.00
4.2.1.3	CONVENIOS	0.00	0.00	0.00	0.00
4.2.1.4	INCENTIVOS DERIVADOS DE LA COLABORACIÓN FISCAL	0.00	0.00	0.00	0.00
4.2.1.5	FONDOS DISTINTOS DE APORTACIONES	0.00	0.00	0.00	0.00
4.2.2	TRANSFERENCIAS, ASIGNACIONES, SUBSIDIOS Y SUBVENCIÓNES, Y PENSIONES Y JUBILACIONES	0.00	37,285,360.81	37,285,360.81	0.00
4.2.2.1	TRANSFERENCIAS Y ASIGNACIONES	0.00	0.00	0.00	0.00
4.2.2.2	TRANSFERENCIAS DEL SECTOR PÚBLICO (DEROGADA)	0.00	0.00	0.00	0.00
4.2.2.3	SUBSIDIOS Y SUBVENCIÓNES	0.00	0.00	0.00	0.00
4.2.2.4	AYUDAS SOCIALES (DEROGADA)	0.00	0.00	0.00	0.00
4.2.2.5	PENSIONES Y JUBILACIONES	0.00	37,285,360.81	37,285,360.81	0.00
4.2.2.6	TRANSFERENCIAS DEL EXTERIOR (DEROGADA)	0.00	0.00	0.00	0.00
4.2.2.7	TRANSFERENCIAS DEL FONDO MEXICANO DEL PETRÓLEO PARA LA ESTABILIZACIÓN Y EL DESARROLLO	0.00	1,053.58	1,053.58	0.00
4.3	OTROS INGRESOS Y BENEFICIOS	0.00	0.00	0.00	0.00
4.3.1	INGRESOS FINANCIEROS	0.00	0.00	0.00	0.00
4.3.1.1	INTERESES GANADOS DE TÍTULOS, VALORES Y DEMÁS INSTRUMENTOS FINANCIEROS	0.00	0.00	0.00	0.00
4.3.1.2	OTROS INGRESOS FINANCIEROS	0.00	0.00	0.00	0.00
4.3.2	INCREMENTO POR VARIACIÓN DE INVENTARIOS	0.00	0.00	0.00	0.00
4.3.2.1	INCREMENTO POR VARIACIÓN DE INVENTARIOS DE MERCANCÍAS PARA VENTA	0.00	0.00	0.00	0.00
4.3.2.2	INCREMENTO POR VARIACIÓN DE INVENTARIOS DE MERCANCÍAS TERMINADAS	0.00	0.00	0.00	0.00
4.3.2.3	INCREMENTO POR VARIACIÓN DE INVENTARIOS DE MERCANCÍAS EN PROCESO DE ELABORACIÓN	0.00	0.00	0.00	0.00
4.3.2.4	INCREMENTO POR VARIACIÓN DE INVENTARIOS DE MATERIAS PRIMAS, MATERIALES Y SUMINISTROS PARA PRODUCCIÓN	0.00	0.00	0.00	0.00
4.3.2.5	INCREMENTO POR VARIACIÓN DE ALMACÉN DE MATERIAS PRIMAS, MATERIALES Y SUMINISTROS DE CONSUMO	0.00	0.00	0.00	0.00
4.3.3	DISMINUCIÓN DEL EXCESO DE ESTIMACIONES POR PÉRDIDA O DETERIORO U OBSOLESCENCIA	0.00	0.00	0.00	0.00
4.3.3.1	DISMINUCIÓN DEL EXCESO DE ESTIMACIONES POR PÉRDIDA O DETERIORO U OBSOLESCENCIA	0.00	0.00	0.00	0.00
4.3.4	DISMINUCIÓN DEL EXCESO DE PROVISIONES	0.00	0.00	0.00	0.00
4.3.4.1	DISMINUCIÓN DEL EXCESO DE PROVISIONES	0.00	0.00	0.00	0.00
4.3.9	OTROS INGRESOS Y BENEFICIOS VARIOS	0.00	1,053.58	1,053.58	0.00
4.3.9.1	OTROS INGRESOS DE EJERCICIOS ANTERIORES (DEROGADA)	0.00	0.00	0.00	0.00
4.3.9.2	BONIFICACIONES Y DESCUENTOS OBTENIDOS	0.00	0.00	0.00	0.00
4.3.9.3	DIFERENCIAS POR TIPO DE CAMBIO A FAVOR	0.00	0.00	0.00	0.00
4.3.9.4	DIFERENCIAS DE COTIZACIONES A FAVOR EN VALORES NEGOCIABLES	0.00	0.00	0.00	0.00
4.3.9.5	RESULTADO POR POSICIÓN MONETARIA	0.00	0.00	0.00	0.00
4.3.9.6	UTILIDADES POR PARTICIPACIÓN PATRIMONIAL	0.00	0.00	0.00	0.00
4.3.9.7	DIFERENCIAS POR REESTRUCTURACIÓN DE DEUDA PÚBLICA A FAVOR	0.00	0.00	0.00	0.00
4.3.9.9	OTROS INGRESOS Y BENEFICIOS VARIOS	0.00	1,053.58	1,053.58	0.00
5	GASTOS Y OTRAS PERDIDAS	0.00	100,200,544.05	100,200,544.05	0.00
5.1	GASTOS DE FUNCIONAMIENTO	0.00	9,494,247.34	9,494,247.34	0.00
5.1.1	SERVICIOS PERSONALES	0.00	4,830,095.78	4,830,095.78	0.00
5.1.1.1	REMUNERACIONES AL PERSONAL DE CARÁCTER PERMANENTE	0.00	3,861,262.00	3,861,262.00	0.00
5.1.1.2	REMUNERACIONES AL PERSONAL DE CARÁCTER TRANSITORIO	0.00	484,110.82	484,110.82	0.00
5.1.1.3	REMUNERACIONES ADICIONALES Y ESPECIALES	0.00	419,262.00	419,262.00	0.00
5.1.1.4	SEGURIDAD SOCIAL	0.00	255,360.92	255,360.92	0.00
5.1.1.5	OTRAS PRESTACIONES SOCIALES Y ECONÓMICAS	0.00	0.00	0.00	0.00

5.1.1.6	PAGO DE ESTÍMULOS A SERVIDORES PÚBLICOS	0.00	0.00	0.00	0.00
5.1.2	MATERIALES Y SUMINISTROS	0.00	887,894.89	887,894.89	0.00
5.1.2.1	MATERIALES DE ADMINISTRACIÓN, EMISIÓN DE DOCUMENTOS Y ARTÍCULOS OFICIALES	0.00	104,483.23	104,483.23	0.00
5.1.2.2	ALIMENTOS Y UTENSILIOS	0.00	346,966.12	346,966.12	0.00
5.1.2.3	MATERIAS PRIMAS Y MATERIALES DE PRODUCCIÓN Y COMERCIALIZACIÓN	0.00	0.00	0.00	0.00
5.1.2.4	MATERIALES Y ARTÍCULOS DE CONSTRUCCIÓN Y DE REPARACIÓN	0.00	934.29	934.29	0.00
5.1.2.5	PRODUCTOS QUÍMICOS, FARMACÉUTICOS Y DE LABORATORIO	0.00	0.00	0.00	0.00
5.1.2.6	COMBUSTIBLES, LUBRICANTES Y ADITIVOS	0.00	235,376.35	235,376.35	0.00
5.1.2.7	VESTUARIO, BLANCOS, PRENDAS DE PROTECCIÓN Y ARTÍCULOS DEPORTIVOS	0.00	0.00	0.00	0.00
5.1.2.8	MATERIALES Y SUMINISTROS PARA SEGURIDAD	0.00	0.00	0.00	0.00
5.1.2.9	HERRAMIENTAS, REFACCIONES Y ACCESORIOS MENORES	0.00	134.90	134.90	0.00
5.1.3	SERVICIOS GENERALES	0.00	3,976,256.87	3,976,256.87	0.00
5.1.3.1	SERVICIOS BÁSICOS	0.00	105,698.68	105,698.68	0.00
5.1.3.2	SERVICIOS DE ARRENDAMIENTO	0.00	13,920.00	13,920.00	0.00
5.1.3.3	SERVICIOS PROFESIONALES, CIENTÍFICOS Y TÉCNICOS Y OTROS SERVICIOS	0.00	647,942.96	647,942.96	0.00
5.1.3.4	SERVICIOS FINANCIEROS, BANCARIOS Y COMERCIALES	0.00	170,744.04	170,744.04	0.00
5.1.3.5	SERVICIOS DE INSTALACIÓN, REPARACIÓN, MANTENIMIENTO Y CONSERVACIÓN	0.00	2,873,152.20	2,873,152.20	0.00
5.1.3.6	SERVICIOS DE COMUNICACIÓN SOCIAL Y PUBLICIDAD	0.00	0.00	0.00	0.00
5.1.3.7	SERVICIOS DE TRASLADO Y VIÁTICOS	0.00	137,669.71	137,669.71	0.00
5.1.3.8	SERVICIOS OFICIALES	0.00	0.00	0.00	0.00
5.1.3.9	OTROS SERVICIOS GENERALES	0.00	27,149.90	27,149.90	0.00
5.2	TRANSFERENCIAS, ASIGNACIONES, SUBSIDIOS Y OTRAS AYUDAS	0.00	90,394,676.96	90,394,676.96	0.00
5.2.1	TRANSFERENCIAS INTERNAS Y ASIGNACIONES AL SECTOR PÚBLICO	0.00	0.00	0.00	0.00
5.2.1.1	ASIGNACIONES AL SECTOR PÚBLICO	0.00	0.00	0.00	0.00
5.2.1.2	TRANSFERENCIAS INTERNAS AL SECTOR PÚBLICO	0.00	0.00	0.00	0.00
5.2.2	TRANSFERENCIAS AL RESTO DEL SECTOR PÚBLICO	0.00	0.00	0.00	0.00
5.2.2.1	TRANSFERENCIAS A ENTIDADES PARAESTATALES	0.00	0.00	0.00	0.00
5.2.2.2	TRANSFERENCIAS A ENTIDADES FEDERATIVAS Y MUNICIPIOS	0.00	0.00	0.00	0.00
5.2.3	SUBSIDIOS Y SUBVENCIONES	0.00	0.00	0.00	0.00
5.2.3.1	SUBSIDIOS	0.00	0.00	0.00	0.00
5.2.3.2	SUBVENCIONES	0.00	0.00	0.00	0.00
5.2.4	AYUDAS SOCIALES	0.00	60,129.78	60,129.78	0.00
5.2.4.1	AYUDAS SOCIALES A PERSONAS	0.00	0.00	0.00	0.00
5.2.4.2	BECAS	0.00	0.00	0.00	0.00
5.2.4.3	AYUDAS SOCIALES A INSTITUCIONES	0.00	60,129.78	60,129.78	0.00
5.2.4.4	AYUDAS SOCIALES POR DESASTRES NATURALES Y OTROS SINIESTROS	0.00	0.00	0.00	0.00
5.2.5	PENSIONES Y JUBILACIONES	0.00	90,324,747.18	90,324,747.18	0.00
5.2.5.1	PENSIONES	0.00	90,324,747.18	90,324,747.18	0.00
5.2.5.2	JUBILACIONES	0.00	0.00	0.00	0.00
5.2.5.3	OTRAS PENSIONES Y JUBILACIONES	0.00	0.00	0.00	0.00
5.2.6	TRANSFERENCIAS A FIDEICOMISOS, MANDATOS Y CONTRATOS ANÁLOGOS	0.00	0.00	0.00	0.00
5.2.6.1	TRANSFERENCIAS A FIDEICOMISOS, MANDATOS Y CONTRATOS ANÁLOGOS AL GOBIERNO	0.00	0.00	0.00	0.00
5.2.6.2	TRANSFERENCIAS A FIDEICOMISOS, MANDATOS Y CONTRATOS ANÁLOGOS A ENTIDADES PARAESTATALES	0.00	0.00	0.00	0.00
5.2.7	TRANSFERENCIAS A LA SEGURIDAD SOCIAL	0.00	0.00	0.00	0.00
5.2.7.1	TRANSFERENCIAS POR OBLIGACIONES DE LEY	0.00	0.00	0.00	0.00
5.2.8	DONATIVOS	0.00	0.00	0.00	0.00
5.2.8.1	DONATIVOS A INSTITUCIONES SIN FINES DE LUCRO	0.00	0.00	0.00	0.00
5.2.8.2	DONATIVOS A ENTIDADES FEDERATIVAS Y MUNICIPIOS	0.00	0.00	0.00	0.00
5.2.8.3	DONATIVOS A FIDEICOMISOS, MANDATOS Y CONTRATOS ANÁLOGOS PRIVADOS	0.00	0.00	0.00	0.00
5.2.8.4	DONATIVOS A FIDEICOMISOS, MANDATOS Y CONTRATOS ANÁLOGOS ESTATALES	0.00	0.00	0.00	0.00
5.2.8.5	DONATIVOS INTERNACIONALES	0.00	0.00	0.00	0.00
5.2.9	TRANSFERENCIAS AL EXTERIOR	0.00	0.00	0.00	0.00
5.2.9.1	TRANSFERENCIAS AL EXTERIOR A GOBIERNOS EXTRANJEROS Y ORGANISMOS INTERNACIONALES	0.00	0.00	0.00	0.00
5.2.9.2	TRANSFERENCIAS AL SECTOR PRIVADO EXTERNO	0.00	0.00	0.00	0.00
5.3	PARTICIPACIONES Y APORTACIONES	0.00	0.00	0.00	0.00
5.3.1	PARTICIPACIONES	0.00	0.00	0.00	0.00
5.3.1.1	PARTICIPACIONES DE LA FEDERACIÓN A ENTIDADES FEDERATIVAS Y MUNICIPIOS	0.00	0.00	0.00	0.00
5.3.1.2	PARTICIPACIONES DE LAS ENTIDADES FEDERATIVAS A LOS MUNICIPIOS	0.00	0.00	0.00	0.00
5.3.2	APORTACIONES	0.00	0.00	0.00	0.00
5.3.2.1	APORTACIONES DE LA FEDERACIÓN A ENTIDADES FEDERATIVAS Y MUNICIPIOS	0.00	0.00	0.00	0.00
5.3.2.2	APORTACIONES DE LAS ENTIDADES FEDERATIVAS A LOS MUNICIPIOS	0.00	0.00	0.00	0.00
5.3.3	CONVENIOS	0.00	0.00	0.00	0.00
5.3.3.1	CONVENIOS DE REASIGNACIÓN	0.00	0.00	0.00	0.00
5.3.3.2	CONVENIOS DE DESCENTRALIZACIÓN Y OTROS	0.00	0.00	0.00	0.00
5.4	INTERESES, COMISIONES Y OTROS GASTOS DE LA DEUDA PÚBLICA	0.00	0.00	0.00	0.00
5.4.1	INTERESES DE LA DEUDA PÚBLICA	0.00	0.00	0.00	0.00
5.4.1.1	INTERESES DE LA DEUDA PÚBLICA INTERNA	0.00	0.00	0.00	0.00
5.4.1.2	INTERESES DE LA DEUDA PÚBLICA EXTERNA	0.00	0.00	0.00	0.00
5.4.2	COMISIONES DE LA DEUDA PÚBLICA	0.00	0.00	0.00	0.00
5.4.2.1	COMISIONES DE LA DEUDA PÚBLICA INTERNA	0.00	0.00	0.00	0.00
5.4.2.2	COMISIONES DE LA DEUDA PÚBLICA EXTERNA	0.00	0.00	0.00	0.00
5.4.3	GASTOS DE LA DEUDA PÚBLICA	0.00	0.00	0.00	0.00
5.4.3.1	GASTOS DE LA DEUDA PÚBLICA INTERNA	0.00	0.00	0.00	0.00
5.4.3.2	GASTOS DE LA DEUDA PÚBLICA EXTERNA	0.00	0.00	0.00	0.00
5.4.4	COSTO POR COBERTURAS	0.00	0.00	0.00	0.00

5.4.4.1	COSTO POR COBERTURAS	0.00	0.00	0.00	0.00
5.4.5	APORTOS FINANCIEROS	0.00	0.00	0.00	0.00
5.4.5.1	APORTOS FINANCIEROS A INTERMEDIARIOS	0.00	0.00	0.00	0.00
5.4.5.2	APOYO FINANCIEROS A AHORRADORES Y DELICORES DEL SISTEMA FINANCIERO NACIONAL	0.00	0.00	0.00	0.00
5.5	OTROS GASTOS Y PERDIDAS EXTRAORDINARIAS	0.00	340,418.85	340,418.85	0.00
5.5.1	ESTIMACIONES, DEPRECIACIONES, DETERIOROS, OBSOLESCENCIA Y AMORTIZACIONES	0.00	328,353.66	328,353.66	0.00
5.5.1.1	ESTIMACIONES POR PERDIDA O DETERIORO DE ACTIVOS CIRCULANTES	0.00	0.00	0.00	0.00
5.5.1.2	ESTIMACIONES POR PERDIDA O DETERIORO DE ACTIVO NO CIRCULANTE	0.00	0.00	0.00	0.00
5.5.1.3	DEPRECIACION DE BIENES INMUEBLES	0.00	263,166.39	263,166.39	0.00
5.5.1.4	DEPRECIACION DE INFRAESTRUCTURA	0.00	0.00	0.00	0.00
5.5.1.5	DEPRECIACION DE BIENES MUEBLES	0.00	63,190.27	63,190.27	0.00
5.5.1.6	DETERIORO DE LOS ACTIVOS BIOLÓGICOS	0.00	0.00	0.00	0.00
5.5.1.7	AMORTIZACION DE ACTIVOS INTANGIBLES	0.00	0.00	0.00	0.00
5.5.1.8	DISMINUCION DE BIENES POR PERDIDA, OBSOLESCENCIA Y DETERIORO	0.00	0.00	0.00	0.00
5.5.2	PROVISIONES	0.00	0.00	0.00	0.00
5.5.2.1	PROVISIONES DE PASIVOS A CORTO PLAZO	0.00	0.00	0.00	0.00
5.5.2.2	PROVISIONES DE PASIVOS A LARGO PLAZO	0.00	0.00	0.00	0.00
5.5.3	DISMINUCION DE INVENTARIOS	0.00	14,006.32	14,006.32	0.00
5.5.3.1	DISMINUCION DE INVENTARIOS DE MERCANCIAS PARA VENTA	0.00	0.00	0.00	0.00
5.5.3.2	DISMINUCION DE INVENTARIOS DE MERCANCIAS TERMINADAS	0.00	0.00	0.00	0.00
5.5.3.3	DISMINUCION DE INVENTARIOS DE MERCANCIAS EN PROCESO DE ELABORACION	0.00	0.00	0.00	0.00
5.5.3.4	DISMINUCION DE INVENTARIOS DE MATERIAS PRIMAS, MATERIALES Y SUMINISTROS PARA PRODUCCION	0.00	0.00	0.00	0.00
5.5.3.5	DISMINUCION DE ALMACEN DE MATERIALES Y SUMINISTROS DE CONSUMO	0.00	14,006.32	14,006.32	0.00
5.5.4	AUMENTO POR INSUFICIENCIA DE ESTIMACIONES POR PERDIDA O DETERIORO U OBSOLESCENCIA	0.00	0.00	0.00	0.00
5.5.4.1	AUMENTO POR INSUFICIENCIA DE ESTIMACIONES POR PERDIDA O DETERIORO U OBSOLESCENCIA	0.00	0.00	0.00	0.00
5.5.5	AUMENTO POR INSUFICIENCIA DE PROVISIONES	0.00	0.00	0.00	0.00
5.5.5.1	AUMENTO POR INSUFICIENCIA DE PROVISIONES	0.00	0.00	0.00	0.00
5.5.9	OTROS GASTOS	0.00	55.97	55.97	0.00
5.5.9.1	GASTOS DE EJERCICIOS ANTERIORES	0.00	0.00	0.00	0.00
5.5.9.2	PÉRDIDAS POR RESPONSABILIDADES	0.00	0.00	0.00	0.00
5.5.9.3	BONIFICACIONES Y DESCUENTOS OTORGADOS	0.00	0.00	0.00	0.00
5.5.9.4	DIFERENCIAS POR TIPO DE CAMBIO NEGATIVAS	0.00	0.00	0.00	0.00
5.5.9.5	DIFERENCIAS DE COTIZACIONES NEGATIVAS EN VALORES NEGOCIABLES	0.00	0.00	0.00	0.00
5.5.9.6	RESULTADO POR POSICION MONETARIA	0.00	0.00	0.00	0.00
5.5.9.7	PÉRDIDAS POR PARTICIPACION PATRIMONIAL	0.00	0.00	0.00	0.00
5.5.9.8	DIFERENCIAS POR REESTRUCTURACION DE DEUDA PUBLICA NEGATIVAS	0.00	0.00	0.00	0.00
5.5.9.9	OTROS GASTOS VARIOS	0.00	55.97	55.97	0.00
5.6	INVERSION PUBLICA	0.00	0.00	0.00	0.00
5.6.1	INVERSION PUBLICA NO CAPITALIZABLE	0.00	0.00	0.00	0.00
5.6.1.1	CONSTRUCCION EN BIENES NO CAPITALIZABLE	0.00	0.00	0.00	0.00
7	CUENTAS DE ORDEN CONTABLES	0.00	0.00	0.00	0.00
7.1	VALORES	0.00	0.00	0.00	0.00
7.1.1	VALORES EN CUSTODIA	0.00	0.00	0.00	0.00
7.1.2	CUSTODIA DE VALORES	0.00	0.00	0.00	0.00
7.1.3	INSTRUMENTOS DE CREDITO PRESTADOS A FORMADORES DE MERCADO	0.00	0.00	0.00	0.00
7.1.4	PRESTAMO DE INSTRUMENTOS DE CREDITO A FORMADORES DE MERCADO Y SU GARANTIA	0.00	0.00	0.00	0.00
7.1.5	INSTRUMENTOS DE CREDITO RECIBIDOS EN GARANTIA DE LOS FORMADORES DE MERCADO	0.00	0.00	0.00	0.00
7.1.6	GARANTIA DE CREDITOS RECIBIDOS DE LOS FORMADORES DE MERCADO	0.00	0.00	0.00	0.00
7.2	EMISION DE OBLIGACIONES	0.00	0.00	0.00	0.00
7.2.1	AUTORIZACION PARA LA EMISION DE BONOS, TITULOS Y VALORES DE LA DEUDA PUBLICA INTERNA	0.00	0.00	0.00	0.00
7.2.2	AUTORIZACION PARA LA EMISION DE BONOS, TITULOS Y VALORES DE LA DEUDA PUBLICA EXTERNA	0.00	0.00	0.00	0.00
7.2.3	EMISIONES AUTORIZADAS DE LA DEUDA PUBLICA INTERNA Y EXTERNA	0.00	0.00	0.00	0.00
7.2.4	SUSCRIPCION DE CONTRATOS DE PRESTAMOS Y OTRAS OBLIGACIONES DE LA DEUDA PUBLICA INTERNA	0.00	0.00	0.00	0.00
7.2.5	SUSCRIPCION DE CONTRATOS DE PRESTAMOS Y OTRAS OBLIGACIONES DE LA DEUDA PUBLICA EXTERNA	0.00	0.00	0.00	0.00
7.2.6	CONTRATOS DE PRESTAMOS Y OTRAS OBLIGACIONES DE LA DEUDA PUBLICA INTERNA Y EXTERNA	0.00	0.00	0.00	0.00
7.3	AVALES Y GARANTIAS	0.00	0.00	0.00	0.00
7.3.1	AVALES AUTORIZADOS	0.00	0.00	0.00	0.00
7.3.2	AVALES FIRMADOS	0.00	0.00	0.00	0.00
7.3.3	FIANZAS Y GARANTIAS RECIBIDAS POR DEUDAS A COBRAR	0.00	0.00	0.00	0.00
7.3.4	FIANZAS Y GARANTIAS RECIBIDAS	0.00	0.00	0.00	0.00
7.3.5	FIANZAS OTORGADAS PARA RESPALDAR OBLIGACIONES NO FISCALES DEL GOBIERNO	0.00	0.00	0.00	0.00
7.3.6	FIANZAS OTORGADAS DEL GOBIERNO PARA RESPALDAR OBLIGACIONES NO FISCALES	0.00	0.00	0.00	0.00
7.4	JUICIOS	0.00	0.00	0.00	0.00
7.4.1	DEMANDAS JUDICIAL EN PROCESO DE RESOLUCION	0.00	0.00	0.00	0.00
7.4.2	RESOLUCION DE DEMANDAS EN PROCESO JUDICIAL	0.00	0.00	0.00	0.00
7.5	INVERSION MEDIANTE PROYECTOS PARA PRESTACION DE SERVICIOS (PPS) Y SIMILARES	0.00	0.00	0.00	0.00
7.5.1	CONTRATOS PARA INVERSION MEDIANTE PROYECTOS PARA PRESTACION DE SERVICIOS (PPS) Y SIMILARES	0.00	0.00	0.00	0.00
7.5.2	INVERSION PUBLICA CONTRATADA MEDIANTE PROYECTOS PARA PRESTACION DE SERVICIOS (PPS) Y SIMILARES	0.00	0.00	0.00	0.00
7.6	BIENES EN CONCESIONADOS O EN COMODATO	0.00	0.00	0.00	0.00
7.6.1	BIENES BAJO CONTRATO EN CONCESION	0.00	0.00	0.00	0.00
7.6.2	CONTRATO DE CONCESION POR BIENES	0.00	0.00	0.00	0.00
7.6.3	BIENES BAJO CONTRATO EN COMODATO	0.00	0.00	0.00	0.00
7.6.4	CONTRATO DE COMODATO POR BIENES	0.00	0.00	0.00	0.00

De conformidad con la ruta de gestión administrativa número 17 la información Contable deberá estar firmada en cada página de la misma e incluir al final la siguiente leyenda: "Este reporte es decir y los Estados Financieros y sus notas.

J. A. Ocasio
 LIC. JOSE LUIS MORAÑO AGUIRRE
 DIRECTOR GENERAL

P. Ocasio
 C.P. PEDRO CARILLO GUEVARA
 CONTADOR GENERAL Y ADMINISTRATIVO

INSTITUTO DE PENSIONES PARA LOS TRABAJADORES AL SERVICIO DEL ESTADO				
Balanza de Comprobación				
Del 01 de abril al 30 de junio de 2019				
CUENTA CONTABLE	SALDO INICIAL	CARGOS	ABONOS	SALDO FINAL
CUENTAS DE ORDEN PRESUPUESTARIAS	0.00	669,106,728.54	669,106,728.54	0.00
LEY DE INGRESOS	0.00	266,578,485.50	266,578,485.50	0.00
LEY DE INGRESOS ESTIMADA	0.00	179,131,064.00	0.00	179,131,064.00
LEY DE INGRESOS POR EJECUTAR	0.00	43,723,710.75	179,131,064.00	135,407,353.25
MODIFICACIONES A LA LEY DE INGRESOS ESTIMADA	0.00	0.00	0.00	0.00
LEY DE INGRESOS DEVENGADA	0.00	43,723,710.75	43,723,710.75	0.00
LEY DE INGRESOS RECAUDADA	0.00	0.00	43,723,710.75	43,723,710.75
PRESUPUESTO DE EGRESOS	0.00	402,528,241.04	402,528,241.04	0.00
PRESUPUESTO DE EGRESOS APROBADO	429,008,220.33	0.00	0.00	429,008,220.33
PRESUPUESTO DE EGRESOS POR EJERCER	335,561,237.83	1,415,812.90	101,339,956.71	235,637,094.02
MODIFICACIONES AL PRESUPUESTO DE EGRESOS APROBADO	0.00	1,415,812.90	1,415,812.90	0.00
PRESUPUESTO DE EGRESOS COMPROMETIDO	0.00	99,924,153.81	99,924,153.81	0.00
PRESUPUESTO DE EGRESOS DEVENGADO	0.00	99,924,153.81	99,924,153.81	0.00
PRESUPUESTO DE EGRESOS EJERCIDO	0.00	99,924,153.81	99,924,153.81	0.00
PRESUPUESTO DE EGRESOS PAGADO	93,446,962.50	99,924,153.81	0.00	193,371,116.31

Nota de Gestión Administrativa 17

De conformidad con la nota de gestión administrativa número 17, la Información Contable deberá estar firmada en cada página de la misma e incluir al final la siguiente leyenda: "Bajo protesta de decir verdad declaramos que los Estados


 LIC. JOSÉ LUIS MORENO AGUIRRE
 DIRECTOR GENERAL


 C.P. PEDRO CASTILLO GUEVARA
 CONTADOR GENERAL Y ADMINISTRATIVO

**INFORMACIÓN CONTABLE
XIV.- INFORME O DICTAMEN DE LOS
PROFESIONALES DE AUDITORÍA
INDEPENDIENTES O, EN SU CASO, UNA
DECLARATORIA DE LOS ÓRGANOS
INTERNOS DE CONTROL**



Ramos Rada y Asociados, S.C.
CONTADORES PÚBLICOS, ASESORES FISCALES Y AUDITORES

Salttillo Coahuila a 15 de julio del 2019

SECRETARIA DE FISCALIZACIÓN Y RENDICIÓN DE CUENTAS
C. LIC. TERESA GUAJARDO BERLANGA
PRESENTE.-

He examinado los estados de situación financiera de **INSTITUTO DE PENSIONES PARA LOS TRABAJADORES AL SERVICIO DEL ESTADO**, organismo público descentralizado del Gobierno del Estado de Coahuila al 30 de junio del 2019 y los estados de variaciones en el patrimonio y los estados de flujos de efectivo, por el período del 1 de enero al 30 de junio 2019. Dichos estados financieros son responsabilidad de la administración del Instituto. Mi responsabilidad consiste en expresar una opinión sobre los mismos con base a la auditoría realizada.

Mi examen fue realizado de acuerdo con las Normas y Procedimientos de Auditoria y normas para atestiguar, emitidos por el Instituto Mexicano de Contadores Públicos, A.C., las cuales requieren que la auditoria sea planeada y realizada de tal manera que permita obtener una seguridad razonable de que los Estados Financieros no contienen errores importantes, y de que están preparados, en caso como el presente, de acuerdo con las políticas contables aplicables a entidades gubernamentales. La auditoria consiste en el examen, con la base en pruebas selectivas, de la evidencia que soporta las cifras y revelaciones de los estados financieros; asimismo, incluye la evaluación de las Normas de Información Financiera utilizadas, de las estimaciones significativas efectuadas por la administración y de la presentación de los Estados Financieros tomados en su conjunto. Considero que mis exámenes proporcionan una base razonable para sustentar mi opinión.

Los Estados Financieros que se acompañan fueron sobre la base de lo devengado, en congruencia con las prácticas contables aplicables a entidades.

Opinión

En mi opinión, los estados financieros antes mencionados presentan razonablemente, en todos los aspectos importantes, la situación financiera de **INSTITUTO DE PENSIONES PARA LOS TRABAJADORES AL SERVICIO DEL ESTADO** del 1º de abril al 30 de junio del 2019.

RAMOS RADA Y ASOCIADOS, S.C.


 C.P. Eduardo Zerreño-Rocha
 Asociado



Presidencia Municipal de Matamoros Coahuila					
Estado de Situación Financiera					
Al 30 de junio de 2019 y al 31 de diciembre de 2018					
ACTIVO	2019	2018	PASIVO	2019	2018
Activo Circulante			Pasivo Circulante		
Efectivo y Equivalentes	36,197,416.57	537,786.44	Cuentas por Pagar a Corto Plazo	35,436,276.50	40,728,620.96
Derechos a Recibir Efectivo o Equivalentes	7,106,951.31	6,904,348.53	Documentos por Pagar a Corto Plazo	0.00	0.00
Derechos a Recibir Bienes o Servicios	610,386.49	610,386.49	Porción a Corto Plazo de la Deuda Pública a Largo Plazo	1,125,000.00	1,166,543.89
Inventarios	0.00	0.00	Títulos y Valores a Corto Plazo	0.00	0.00
Almacenes	28,786.40	28,786.40	Pasivos Diferidos a Corto Plazo	0.00	0.00
Estimación por Pérdida o Deterioro de Activos Circulantes	0.00	0.00	Fondos y Bienes de Terceros en Garantía y/o Administración a Corto Plazo	0.00	0.00
Otros Activos Circulantes	0.00	0.00	Provisiones a Corto Plazo	0.00	0.00
Total de Activos Circulantes	43,943,546.77	6,081,313.96	Otros Pasivos a Corto Plazo	249,358.08	249,358.08
			Total de Pasivos Circulantes	34,910,636.58	42,144,522.96
Activo No Circulante			Pasivo No Circulante		
Inversiones Financieras a Largo Plazo	0.00	0.00	Cuentas por Pagar a Largo Plazo	0.00	0.00
Derechos a Recibir Efectivo o Equivalentes a Largo Plazo	0.00	0.00	Documentos por Pagar a Largo Plazo	0.00	0.00
Bienes Intangibles, Infraestructura y Construcciones en Proceso	101,923,967.17	101,923,967.17	Deuda Pública a Largo Plazo	24,056,467.30	26,200,778.52
Bienes Muebles	36,054,321.35	35,568,096.55	Pasivos Diferidos a Largo Plazo	3,173,528.65	3,173,528.65
Activos Intangibles	1,581,454.50	1,579,454.50	Fondos y Bienes de Terceros en Garantía y/o en Administración a Largo Plazo	0.00	0.00
Depreciación, Deterioro y Amortización Acumulada de Bienes	0.00	0.00	Provisiones a Largo Plazo	0.00	0.00
Activos Diferidos	0.00	0.00	Total de Pasivos No Circulantes	27,226,965.95	29,363,307.17
Estimación por Pérdida o Deterioro de Activos no Circulantes	0.00	0.00	Total del Pasivo	62,039,632.53	71,527,830.13
Otros Activos no Circulantes	0.00	0.00			
Total de Activos No Circulantes	139,559,743.02	138,091,516.22			
Total del Activo	183,503,289.79	147,172,832.18	HACIENDA PÚBLICA/PATRIMONIO		
			Hacienda Pública/Patrimonio Contribuido	43,063,521.06	43,063,521.06
			Aportaciones	24,686,516.79	24,686,516.79
			Donaciones de Capital	0.00	0.00
			Actualización de la Hacienda Pública/Patrimonio	18,375,004.27	18,375,004.27
			Hacienda Pública/Patrimonio Generado	78,400,136.19	32,581,480.90
			Resultados del Ejercicio (Ahorros/ Desahorros)	45,704,384.47	3,357,358.34
			Resultados de Ejercicios Anteriores	53,656,329.51	50,300,971.17
			Revalúos	0.00	0.00
			Reservas	0.00	0.00
			Rectificaciones de Resultados de Ejercicios Anteriores	-21,042,577.79	-21,076,848.53
			Exceso o Insuficiencia en la Actualización de la Hacienda Pública/Patrimonio	0.00	0.00
			Resultado por Posición Monetaria	0.00	0.00
			Resultado por Tenencia de Activos no Monetarios	0.00	0.00
			Total Hacienda Pública/Patrimonio	121,463,657.25	75,645,002.04
			Total del Pasivo y Hacienda Pública/Patrimonio	183,503,289.78	147,172,832.17

Nota de Gestión Administrativa 17

De conformidad con la nota de gestión administrativa número 17 la información Contable deberá estar firmada en cada página de la misma e incluir al final la siguiente leyenda "Bajo protesta de decir verdad declaramos que los Estados Financieros y sus notas, son razonablemente correctos y son responsabilidad del emisor"


C. PRESIDENTE MUNICIPAL


C. CONTRALOR MUNICIPAL


C. TESORERO MUNICIPAL


C. SINDICO MUNICIPAL


C. COMISIONADO EN HACIENDA

Presidencia Municipal de Matamoros Coahuila		
Estado de Actividades		
Del 01 de abril al 30 de junio de 2019 y 2018		
	2019	2018
INGRESOS Y OTROS BENEFICIOS		
Ingresos de Gestión	11,324,240.63	6,723,976.75
Impuestos	5,660,712.48	4,057,933.04
Cuotas y Aportaciones de Seguridad Social	0.00	0.00
Contribuciones de Mejoras	0.00	0.00
Derechos	4,741,243.99	1,527,944.91
Productos	21,464.14	0.00
Aprovechamientos	900,820.13	1,138,090.60
Ingresos por Venta de Bienes y Prestación de Servicios	0.00	0.00
Participaciones, Aportaciones, Convenios, Incentivos Derivados de la Colaboración Fiscal, Fondos Distintos de Aportaciones, Transferencias, Asignaciones, Subsidios y Subvenciones, y Pensiones y Jubilaciones	67,255,991.92	64,825,795.10
Participaciones, Aportaciones, Convenios, Incentivos Derivados de la Colaboración Fiscal y Fondos Distintos de Aportaciones	67,255,991.92	64,825,795.10
Transferencias, Asignaciones, Subsidios y Subvenciones, y Pensiones y Jubilaciones	0.00	0.00
Otros Ingresos y Beneficios	-18,382.32	89,582.46
Ingresos Financieros	-18,382.32	89,582.46
Incremento por Variación de Inventarios	0.00	0.00
Disminución del Exceso de Estimaciones por Pérdida o Deterioro u Obsolescencia	0.00	0.00
Disminución del Exceso de Provisiones	0.00	0.00
Otros Ingresos y Beneficios Varza	0.00	0.00
Total de Ingresos y Otros Beneficios	78,581,760.23	71,639,454.31
GASTOS Y OTRAS PÉRDIDAS		
Gastos de Funcionamiento	48,369,374.43	65,634,569.74
Servicios Personales	29,267,468.39	27,306,277.53
Materiales y Suministros	4,485,182.29	9,788,831.40
Servicios Generales	12,616,723.75	28,538,450.81
Transferencias, Asignaciones, Subsidios y Otras Ayudas	1,890,010.03	3,365,592.39
Transferencias Internas y Asignaciones al Sector Público	0.00	0.00
Transferencias al Resto del Sector Público	0.00	0.00
Subsidios y Subvenciones	695,243.80	1,453,011.74
Ayudas Sociales	1,024,766.23	2,512,580.65
Pensiones y Jubilaciones	0.00	0.00
Transferencias a Fideicomisos, Mandatos y Contratos Análogos	0.00	0.00
Transferencias a la Seguridad Social	0.00	0.00
Donativos	0.00	0.00
Transferencias al Externo	0.00	0.00
Participaciones y Aportaciones	0.00	0.00
Participaciones	0.00	0.00
Aportaciones	0.00	0.00
Convenios	0.00	0.00
Intereses, Comisiones y Otros Gastos de la Deuda Pública	674,537.61	766,713.70
Intereses de la Deuda Pública	659,463.12	756,562.53
Comisiones de la Deuda Pública	15,074.49	151.18
Gastos de la Deuda Pública	0.00	0.00
Costo por Coberturas	0.00	0.00
Apoyos Financieros	0.00	0.00
Otros Gastos y Pérdidas Extraordinarias	0.00	0.00
Estimaciones, Depreciaciones, Deterioros, Obsolescencia y Amortizaciones	0.00	0.00
Provisiones	0.00	0.00
Disminución de Inventarios	0.00	0.00
Aumento por Insuficiencia de Estimaciones por Pérdida o Deterioro u Obsolescencia	0.00	0.00
Aumento por Insuficiencia de Provisiones	0.00	0.00
Otros Gastos	0.00	0.00
Inversión Pública	13,055,732.75	20,212,186.40
Inversión Pública no Capitalizable	13,055,732.75	20,212,186.40
Total de Gastos y Otras Pérdidas	61,789,654.82	90,679,092.23
Resultados del Ejercicio (Ahorro/Desahorro)	16,772,095.41	-18,939,597.92

Nota de Gestión Administrativa 17

De conformidad con la nota de gestión administrativa número 17 la información Contable deberá estar firmada en cada página de la misma e incluir al final la siguiente leyenda: "Bajo protesta de decir verdad declaramos que los Estados Financieros y sus notas, son razonablemente correctos y son responsabilidad del emisor"


PRESIDENTE MUNICIPAL


C. CONTRALOR MUNICIPAL


C. TESORERO MUNICIPAL


C. SINDICATO MUNICIPAL


C. COMISIONADO EN HACIENDA

Presidencia Municipal de Matamoros Coahuila Estado de Actividades Del 01 de enero al 30 de junio de 2019 y 2018		
	2019	2018
INGRESOS Y OTROS BENEFICIOS		
Ingresos de Gestión	26,108,733.71	19,935,089.99
Impuestos	14,234,275.86	11,656,786.09
Cuotas y Aportaciones de Seguridad Social	0.00	0.00
Contribuciones de Mejoras	0.00	0.00
Derechos	10,161,348.18	5,790,269.10
Productos	27,464.14	0.00
Aprovechamientos	1,691,648.53	1,488,004.80
Ingresos por Venta de Bienes y Prestación de Servicios	0.00	0.00
Participaciones, Aportaciones, Convenios, Incentivos Derivados de la Colaboración Fiscal, Fondos Distintos de Aportaciones, Transferencias, Asignaciones, Subsidios y Subvenciones, y Pensiones y Jubilaciones	123,810,081.35	120,273,016.86
Participaciones, Aportaciones, Convenios, Incentivos Derivados de la Colaboración Fiscal y Fondos Distintos de Aportaciones	123,810,081.35	120,273,016.86
Transferencias, Asignaciones, Subsidios y Subvenciones, y Pensiones y Jubilaciones	0.00	0.00
Otros Ingresos y Beneficios	0.00	132,441.98
Ingresos Financieros	0.00	132,441.98
Incremento por Variación de Inventarios	0.00	0.00
Diminución del Exceso de Estimaciones por Pérdida o Deterioro u Obsolescencia	0.00	0.00
Diminución del Exceso de Provisiones	0.00	0.00
Otros ingresos y Beneficios Varios	0.00	0.00
Total de Ingresos y Otros Beneficios	149,918,815.06	140,340,518.83
GASTOS Y OTRAS PÉRDIDAS		
Gastos de Funcionamiento	84,444,404.81	104,773,807.38
Servicios Personales	56,591,416.48	50,944,012.65
Materiales y Suministros	8,071,944.06	14,547,717.80
Servicios Generales	19,781,042.27	39,282,076.93
Transferencias, Asignaciones, Subsidios y Otras Ayudas	3,391,695.71	6,240,048.27
Transferencias Internas y Asignaciones al Sector Público	0.00	0.00
Transferencias al Resto del Sector Público	0.00	0.00
Subsidios y Subvenciones	2,487,362.38	2,925,832.21
Ayudas Sociales	1,504,233.33	3,314,216.06
Pensiones y Jubilaciones	0.00	0.00
Transferencias a Fideicomisos, Mandatos y Contratos Análogos	0.00	0.00
Transferencias a la Seguridad Social	0.00	0.00
Donativos	0.00	0.00
Transferencias al Exterior	0.00	0.00
Participaciones y Aportaciones	0.00	0.00
Participaciones	0.00	0.00
Aportaciones	0.00	0.00
Convenios	0.00	0.00
Intereses, Comisiones y Otros Gastos de la Deuda Pública	1,387,602.32	1,269,608.66
Intereses de la Deuda Pública	1,363,498.42	1,253,168.85
Comisiones de la Deuda Pública	24,003.90	5,419.81
Gastos de la Deuda Pública	0.00	0.00
Costo por Coberturas	0.00	0.00
Apoyos Financieros	0.00	0.00
Otros Gastos y Pérdidas Extraordinarias	0.00	0.00
Estimaciones, Depreciaciones, Deterioro, Obsolescencia y Amortizaciones	0.00	0.00
Provisiones	0.00	0.00
Diminución de inventarios	0.00	0.00
Aumento por Insuficiencia de Estimaciones por Pérdida o Deterioro u Obsolescencia	0.00	0.00
Aumento por Insuficiencia de Provisiones	0.00	0.00
Otros Gastos	0.00	0.00
Inversión Pública	14,310,927.75	20,212,186.40
Inversión Pública no Captizable	14,310,927.75	20,212,186.40
Total de Gastos y Otras Pérdidas	104,134,430.59	132,485,660.71
Resultados del Ejercicio (Ahorro/Desahorro)	45,784,384.47	7,854,858.12

Nota de Gestión Administrativa 17

De conformidad con la Ley de gestión administrativa número 17 la información Contable deberá estar firmada en cada página de la misma e incluir al final la siguiente leyenda: "Bajo protesta de decir verdad declaramos que los Estados Financieros y sus notas, son razonablemente correctas y son responsabilidad del emisor"

C. PRESIDENTE MUNICIPAL

C. CONTRALOR MUNICIPAL

C. TESOERO MUNICIPAL

C. SINDICO MUNICIPAL

C. COMISIONADO EN HACIENDA

Presidencia Municipal de Matamoros Coahuila Estado de Variación en la Hacienda Pública Del 01 de abril al 30 de junio de 2019					
Concepto	Hacienda Pública / Patrimonio Contribuido	Hacienda Pública / Patrimonio Generado de Ejercicios Anteriores	Hacienda Pública / Patrimonio Generado del Ejercicio	Exceso o Insuficiencia en la Actualización de la Hacienda Pública / Patrimonio	Total
Hacienda Pública / Patrimonio Contribuido Neto de 2019	43,063,521.06				43,063,521.06
Aportaciones	24,688,516.79				24,688,516.79
Donaciones de Capital	0.00				0.00
Actualización de la Hacienda Pública/Patrimonio	18,375,004.27				18,375,004.27
Hacienda Pública / Patrimonio Generado Neto de 2019		32,583,830.98	29,012,289.06		61,596,120.04
Resultados del Ejercicio (Ahorro/Desahorro)			29,012,289.06		29,012,289.06
Resultados de Ejercicios Anteriores		53,658,329.51			53,658,329.51
Revalúos		0.00			0.00
Reservas		0.00			0.00
Rectificaciones de Resultados de Ejercicios Anteriores		-21,074,498.53			-21,074,498.53
Exceso o Insuficiencia en la Actualización de la Hacienda Pública / Patrimonio Neto de 2019				0.00	0.00
Resultado por Posición Monetaria				0.00	0.00
Resultado por Tenencia de Activos no Monetarios				0.00	0.00
Hacienda Pública / Patrimonio Neto Final al 31 de marzo de 2019	43,063,521.06	32,583,830.98	29,012,289.06	0.00	104,659,641.10
Cambios en la Hacienda Pública / Patrimonio Contribuido Neto de 2019	0.00				0.00
Aportaciones	0.00				0.00
Donaciones de Capital	0.00				0.00
Actualización de la Hacienda Pública/Patrimonio	0.00				0.00
Variaciones de la Hacienda Pública / Patrimonio Generado Neto de 2019		29,012,289.06	16,772,095.40		45,784,384.46
Resultados del Ejercicio (Ahorro/Desahorro)			45,784,384.46		45,784,384.46
Resultados de Ejercicios Anteriores		29,012,289.06	-29,012,289.06		0.00
Revalúos			0.00		0.00
Reservas			0.00		0.00
Rectificaciones de Resultados de Ejercicios Anteriores			0.00		0.00
Cambios en el Exceso o Insuficiencia en la Actualización de la Hacienda Pública / Patrimonio Neto de 2019				0.00	0.00
Resultado por Posición Monetaria				0.00	0.00
Resultado por Tenencia de Activos no Monetarios				0.00	0.00
Hacienda Pública / Patrimonio Neto Final al 30 de junio de 2019	43,063,521.06	32,581,480.98	45,818,655.21	0.00	121,463,657.25

Nota de Gestión Administrativa 17

De conformidad con la nota de gestión administrativa número 17 la información Contable deberá estar firmada en cada página de la misma e incluir al final la siguiente leyenda: "Bajo protesta de decir verdad declaramos que los Estados Financieros y sus notas, son razonablemente correctos y son responsabilidad del emisor"

C. PRESIDENTE MUNICIPAL

C. CONTRALOR MUNICIPAL

C. TESORERO MUNICIPAL

C. SINDICO MUNICIPAL

C. COMISIONADO EN HACIENDA

Presidencia Municipal de Matamoros Coahuila			
Estado de Cambios en la Situación Financiera			
Del 01 de abril al 30 de junio de 2019			
	Origen	Aplicación	
ACTIVO			
Activo Circulante	0.00		10,340,462.52
Efectivo y Equivalentes	0.00		9,948,436.35
Derechos a Recibir Efectivo o Equivalentes	136,299.53		10,081,735.88
Derechos a Recibir Bienes o Servicios	0.00		0.00
Inventarios	0.00		0.00
Almacenes	0.00		0.00
Estimación por Pérdida o Deterioro de Activos Circulantes	0.00		0.00
Otros Activos Circulantes	0.00		0.00
Activo No Circulante	0.00		395,026.17
Inversiones Financieras a Largo Plazo	0.00		0.00
Derechos a Recibir Efectivo o Equivalentes a Largo Plazo	0.00		0.00
Bienes Inmuebles, Infraestructura y Construcciones en Proceso	0.00		0.00
Bienes Muebles	0.00		393,026.17
Activos Intangibles	0.00		2,000.00
Depreciación, Deterioro y Amortización Acumulada de Bienes	0.00		0.00
Activos Diferidos	0.00		0.00
Estimación por Pérdida o Deterioro de Activos no Circulantes	0.00		0.00
Otros Activos no Circulantes	0.00		0.00
PASIVO	0.00		6,463,563.63
Pasivo Circulante	0.00		5,386,398.02
Cuentas por Pagar a Corto Plazo	0.00		5,057,336.52
Documentos por Pagar a Corto Plazo	0.00		0.00
Porción a Corto Plazo de la Deuda Pública a Largo Plazo	0.00		41,543.89
Títulos y Valores a Corto Plazo	0.00		0.00
Pasivos Diferidos a Corto Plazo	0.00		0.00
Fondos y Bienes de Terceros en Garantía y/o Administración a Corto Plazo	0.00		0.00
Provisiones a Corto Plazo	0.00		0.00
Otros Pasivos a Corto Plazo	0.00		287,517.61
Pasivo No Circulante	0.00		1,077,165.61
Cuentas por Pagar a Largo Plazo	0.00		0.00
Documentos por Pagar a Largo Plazo	0.00		0.00
Deuda Pública a Largo Plazo	0.00		1,077,165.61
Pasivos Diferidos a Largo Plazo	0.00		0.00
Fondos y Bienes de Terceros en Garantía y/o en Administración a Largo Plazo	0.00		0.00
Provisiones a Largo Plazo	0.00		0.00
HACIENDA PÚBLICA/PATRIMONIO	16,804,016.15		0.00
Hacienda Pública/Patrimonio Contribuido	0.00		0.00
Aportaciones	0.00		0.00
Donaciones de Capital	0.00		0.00
Actualización de la Hacienda Pública/Patrimonio	0.00		0.00
Hacienda Pública/Patrimonio Generado	16,804,016.15		0.00
Resultados del Ejercicio (Ahorro/ Desahorro)	16,772,095.41		0.00
Resultados de Ejercicios Anteriores	0.00		0.00
Revalúos	0.00		0.00
Reservas	0.00		0.00
Rectificaciones de Resultados de Ejercicios Anteriores	31,920.74		0.00
Exceso o Insuficiencia en la Actualización de la Hacienda Pública/Patrimonio	0.00		0.00
Resultado por Posición Monetaria	0.00		0.00
Resultado por Tenencia de Activos no Monetarios	0.00		0.00

Nota de Gestión Administrativa 17

De conformidad con la nota de gestión administrativa número 17 la información Contable deberá estar firmada en cada página de la misma e incluir al final la siguiente leyenda: "Basados en los libros de decir verdad declaramos que los Estados Financieros y sus notas, son razonablemente correctos y son responsabilidad del emisor"

C. PRESIDENTE MUNICIPAL

C. COMISARIO MUNICIPAL

C. TERCERERO MUNICIPAL

C. SINDICO MUNICIPAL

C. COMISARIADO EN HACIENDA

Presidencia Municipal de Matamoros Coahuila		
Estado de Flujos de Efectivo		
Del 01 de abril al 30 de junio de 2019 y 2018		
Concepto	2019	2018
Flujos de Efectivo de las Actividades de Operación		
Origen	78,729,970.90	73,430,310.90
Impuestos	5,860,712.48	4,057,933.04
Cuotas y Aportaciones de Seguridad Social	0.00	0.00
Contribuciones de Mejoras	0.00	0.00
Derechos	4,741,243.88	1,527,944.91
Productos	21,464.14	0.00
Aprovechamientos	900,820.13	1,138,058.80
Ingresos por Venta de Bienes y Prestación de Servicios	0.00	0.00
Participaciones, Aportaciones, Convenios, Incentivos Derivados de la Colaboración Fiscal y Fondos Distintos de Aportaciones	67,255,891.92	64,825,795.10
Transferencias, Asignaciones, Subsidios y Subvenciones, y Pensiones y Jubilaciones	0.00	0.00
Otros Origenes de Operación	149,837.95	1,680,539.05
Aplicación	66,450,971.34	69,812,338.53
Servicios Personales	29,267,466.39	27,309,277.53
Materiales y Suministros	4,485,182.28	9,788,831.40
Servicios Generales	12,616,723.76	28,536,450.81
Transferencias Internas y Asignaciones al Sector Público	0.00	0.00
Transferencias al resto del Sector Público	0.00	0.00
Subsidios y Subvenciones	665,243.80	1,453,011.74
Ayudas Sociales	1,024,766.23	2,512,580.65
Pensionas y Jubilaciones	0.00	0.00
Transferencias a Fideicomisos, Mandatos y Contratos Análogos	0.00	0.00
Transferencias a la Seguridad Social	0.00	0.00
Donativos	0.00	0.00
Transferencias al Exterior	0.00	0.00
Participaciones	0.00	0.00
Aportaciones	0.00	0.00
Convenios	0.00	0.00
Otras Aplicaciones de Operación	18,400,586.88	20,212,186.40
Flujos Netos de Efectivo por Actividades de Operación	12,269,999.16	-16,382,027.63
Flujos de Efectivo de las Actividades de Inversión		
Origen	0.00	2,203,727.91
Bienes Inmuebles, Infraestructura y Construcciones en Proceso	0.00	2,203,727.91
Bienes Muebles	0.00	0.00
Otros Origenes de Inversión	0.00	0.00
Aplicación	395,026.17	184,257.01
Bienes Inmuebles, Infraestructura y Construcciones en Proceso	0.00	0.00
Bienes Muebles	393,026.17	184,257.01
Otras Aplicaciones de Inversión	2,000.00	0.00
Flujos Netos de Efectivo por Actividades de Inversión	-395,026.17	2,019,470.90
Flujo de Efectivo de las Actividades de Financiamiento		
Origen	1,077,155.61	3,590,518.70
Endeuzamiento Neto	1,077,155.61	3,590,518.70
Interno	1,077,155.61	3,590,518.70
Externo	0.00	0.00
Otros Origenes de Financiamiento	0.00	0.00
Aplicación	2,870,392.72	5,434,388.02
Servicios de la Deuda	674,537.61	766,713.70
Interno	674,537.61	766,713.70
Externo	0.00	0.00
Otras Aplicaciones de Financiamiento	2,195,855.11	4,667,674.32
Flujos Netos de Efectivo por Actividades de Financiamiento	-1,793,237.11	-1,843,869.32
Incremento/Disminución Neta en el Efectivo y Equivalentes al Efectivo	10,081,735.88	-16,206,426.05
Efectivo y Equivalentes al Efectivo al Inicio del Ejercicio	26,115,882.69	23,406,627.49
Efectivo y Equivalentes al Efectivo al Final del Ejercicio	36,197,418.57	7,200,201.44

Nota de Gestión Administrativa 17

De conformidad con la nota de gestión administrativa número 17 la información Contable deberá estar firmada en cada página de la misma e incluir al final la siguiente leyenda: "Bajo protesta de decir verdad declaramos que los Estados Financieros y sus notas, son razonablemente correctos y son responsabilidad del emisor"

C. PRESIDENTE MUNICIPAL

C. CONTRALOR MUNICIPAL

C. TESORERO MUNICIPAL

C. SINDICO MUNICIPAL

C. COMISIONADO EN HACIENDA

Presidencia Municipal de Matamoros Coahuila Estado Analítico del Activo Del 01 de abril al 30 de junio de 2019					
Concepto	Saldo Inicial 1	Cargos del Periodo 2	Abonos del Periodo 3	Saldo Final 4 (1+2-3)	Variación del Periodo (4-1)
ACTIVO	173,162,827.27	172,509,315.02	162,168,852.50	183,503,289.79	10,340,462.52
Activo Circulante	33,966,110.42	159,058,556.10	148,113,119.75	43,943,546.77	9,945,436.35
Efectivo y Equivalentes	20,115,682.69	80,434,143.18	70,352,407.30	30,197,418.57	10,081,735.88
Derechos a Recibir Efectivo o Equivalentes	7,243,250.84	78,624,412.92	78,760,712.45	7,106,951.31	-136,299.53
Derechos a Recibir Bienes o Servicios	610,389.49	0.00	0.00	610,388.49	0.00
Inventarios	0.00	0.00	0.00	0.00	0.00
Almacenes	28,788.40	0.00	0.00	28,788.40	0.00
Estimación por Pérdida o Deterioro de Activos Circulantes	0.00	0.00	0.00	0.00	0.00
Otros Activos Circulantes	0.00	0.00	0.00	0.00	0.00
Activo No Circulante	139,164,716.85	13,450,758.92	13,055,732.75	138,558,743.02	395,026.17
Inversiones Financieras a Largo Plazo	0.00	0.00	0.00	0.00	0.00
Derechos a Recibir Efectivo o Equivalentes a Largo Plazo	0.00	0.00	0.00	0.00	0.00
Bienes Inmuebles, Infraestructura y Construcciones en Proceso	101,923,967.17	13,055,732.75	13,055,732.75	101,923,967.17	0.00
Bienes Muebles	36,061,295.18	393,026.17	0.00	36,054,321.30	393,026.17
Activos Intangibles	1,579,454.50	2,000.00	0.00	1,581,454.50	2,000.00
Depreciación, Deterioro y Amortización Acumulada de Bienes	0.00	0.00	0.00	0.00	0.00
Activos Diferidos	0.00	0.00	0.00	0.00	0.00
Estimación por Pérdida o Deterioro de Activos no Circulantes	0.00	0.00	0.00	0.00	0.00
Otros Activos no Circulantes	0.00	0.00	0.00	0.00	0.00

Nota de Gestión Administrativa 17

De conformidad con la nota de gestión administrativa número 17 la información Contable deberá estar firmada en cada página de la misma e incluir al final la siguiente leyenda: "Bajo protesta de decir verdad declaramos que los Estados Financieros y sus notas, son razonablemente correctos y son responsabilidad del emisor"


C. PRESIDENTE MUNICIPAL


C. CONTRALOR MUNICIPAL


C. TESORERO MUNICIPAL


C. SINDICO MUNICIPAL


C. COMISIONADO EN HACIENDA

Presidencia Municipal de Matamoros Coahuila				
Estado Analítico de la Deuda y Otros Pasivos				
Del 01 de abril al 30 de junio de 2019				
Denominación de las Deudas	Moneda de Contratación	Institución o País Acreedor	Saldo Inicial del Periodo	Saldo Final del Periodo
DEUDA PUBLICA				
Corto Plazo				
Deuda Interna				
Instituciones de Crédito	Peso		1,166,543.89	1,125,000.00
Títulos y Valores	Peso		0.00	0.00
Arrendamientos Financieros	Peso		0.00	0.00
Deuda Externa				
Organismos Financieros Internacionales	Peso		0.00	0.00
Deuda Bilateral	Peso		0.00	0.00
Títulos y Valores	Peso		0.00	0.00
Arrendamientos Financieros	Peso		0.00	0.00
Subtotal Corto Plazo				
			0.00	0.00
Largo Plazo				
Deuda Interna				
Instituciones de Crédito	Peso		25,132,622.91	24,055,467.30
Títulos y Valores	Peso		25,132,622.91	24,055,467.30
Arrendamientos Financieros	Peso		0.00	0.00
Deuda Externa				
Organismos Financieros Internacionales	Peso		0.00	0.00
Deuda Bilateral	Peso		0.00	0.00
Títulos y Valores	Peso		0.00	0.00
Arrendamientos Financieros	Peso		0.00	0.00
Subtotal Largo Plazo				
			0.00	0.00
Otros Pasivos				
	Peso		42,204,019.36	36,859,465.23
Total Deuda y Otros Pasivos				
			68,503,186.16	62,039,932.53

Nota de Gestión Administrativa 17

De conformidad con la nota de gestión administrativa número 17 la información Contable deberá estar firmada en cada página de la misma e incluir al final la siguiente leyenda: "Bajo protesta de decir verdad declaramos que los Estados Financieros y sus notas, son razonablemente correctos y son responsabilidad del emisor"


 PRESIDENTE MUNICIPAL


 SECRETARIO MUNICIPAL


 C. CONTRALOR MUNICIPAL


 C. SINDICO MUNICIPAL


 C. COMANDANTE EN HACIENDA

Nivel Financiero

ENTIDAD FEDERATIVA	MUNICIPIO	CLASIFICACION PRESUPUESTAL	TIPO RECURSO	DESCRIPCION	PARTIDA IDENTIFICADORA	DISC. PARTELA GENERAL	APROBADO	MODIFICADO	ADMINISTRADO	COMPROMETIDO	DESTINADO	EROGADO	PROBADO	RECONCILIADO	OBSERVACIONES	ESTATUS
Cochabamba	Gobierno de la Entidad	2030	FASP	FEDERALES (APORTACIONES, SUBSIDIOS Y COMVENIOS)	505	Equipos de telecomunicación	480,000.00	808,500.00	480,000.00	-	-	-	-	-	Sin observaciones	Validado
Cochabamba	Gobierno de la Entidad	2030	FASP	FEDERALES (APORTACIONES, SUBSIDIOS Y COMVENIOS)	504	Sistemas de almacenamiento, colección y de refrigeración industrial y comercial	425,307.08	171,329.00	171,329.00	171,329.00	171,329.00	171,329.00	171,329.00	-	Sin observaciones	Validado
Cochabamba	Gobierno de la Entidad	2030	FASP	FEDERALES (APORTACIONES, SUBSIDIOS Y COMVENIOS)	506	Otros equipos	26,000.71	14,400.71	14,400.71	-	-	-	-	-	Sin observaciones	Validado
Cochabamba	Gobierno de la Entidad	2030	FASP	FEDERALES (APORTACIONES, SUBSIDIOS Y COMVENIOS)	511	Muebles de oficina y estantería	2,322,934.61	1,055,202.79	1,055,202.79	971,914.76	971,914.76	971,914.76	971,914.76	-	Sin observaciones	Validado
Cochabamba	Gobierno de la Entidad	2030	FASP	FEDERALES (APORTACIONES, SUBSIDIOS Y COMVENIOS)	515	Equipos de computo y de tecnología de la información	9,982,298.20	6,042,406.97	6,042,406.97	5,586,051.07	5,586,051.07	5,586,051.07	5,586,051.07	-	Sin observaciones	Validado
Cochabamba	Gobierno de la Entidad	2030	FASP	FEDERALES (APORTACIONES, SUBSIDIOS Y COMVENIOS)	516	Otros mobiliarios y equipos de administración	472,104.80	3,864,308.70	3,864,308.70	476,702.04	476,702.04	476,702.04	476,702.04	-	Sin observaciones	Validado
Cochabamba	Gobierno de la Entidad	2030	FASP	FEDERALES (APORTACIONES, SUBSIDIOS Y COMVENIOS)	521	Equipos y sistemas audiovisuales	180,017.07	251,800.88	251,800.88	151,000.00	151,000.00	151,000.00	151,000.00	-	Sin observaciones	Validado
Cochabamba	Gobierno de la Entidad	2030	FASP	FEDERALES (APORTACIONES, SUBSIDIOS Y COMVENIOS)	523	Cámaras fotográficas y de video	6,186,017.68	5,234,292.34	5,234,292.34	5,129,002.10	5,129,002.10	5,129,002.10	5,129,002.10	-	Sin observaciones	Validado
Cochabamba	Gobierno de la Entidad	2030	FASP	FEDERALES (APORTACIONES, SUBSIDIOS Y COMVENIOS)	531	Equipos médicos y de laboratorio	4,781,653.75	1,521,430.31	1,521,430.31	1,521,430.31	1,521,430.31	1,521,430.31	1,521,430.31	-	Sin observaciones	Validado

Nivel Financiero

Cochabamba	Gobierno de la Entidad	2030	FASP	FEDERALES (APORTACIONES, SUBSIDIOS Y COMVENIOS)	532	Instrumental médico y de laboratorio	105,535.06	110,204.24	110,204.24	110,184.14	110,204.24	110,204.24	110,184.14	-	Sin observaciones	Validado
Cochabamba	Gobierno de la Entidad	2030	FASP	FEDERALES (APORTACIONES, SUBSIDIOS Y COMVENIOS)	541	Veículos a Tracción Terrestre	20,637,404.07	34,953,807.12	34,953,807.12	34,953,807.12	34,953,807.12	34,953,807.12	34,953,807.12	-	Sin observaciones	Validado
Cochabamba	Gobierno de la Entidad	2030	FASP	FEDERALES (APORTACIONES, SUBSIDIOS Y COMVENIOS)	482	Becas y otras ayudas para programas de capacitación	8,000,000.00	8,000,000.00	8,000,000.00	8,000,000.00	8,000,000.00	8,000,000.00	8,000,000.00	-	Sin observaciones	Validado
Cochabamba	Gobierno de la Entidad	2030	FASP	FEDERALES (APORTACIONES, SUBSIDIOS Y COMVENIOS)	351	Instalaciones, reparaciones y mantenimiento de equipos de computo y tecnología de la información	785,000.00	784,817.40	784,817.40	784,059.40	784,059.40	784,059.40	784,059.40	-	Sin observaciones	Validado
Cochabamba	Gobierno de la Entidad	2030	FASP	FEDERALES (APORTACIONES, SUBSIDIOS Y COMVENIOS)	353	Instalaciones, reparaciones y mantenimiento de maquinas, otros equipos y herramientas	24,800,000.00	21,834,000.00	21,830,000.00	21,820,073.10	21,820,373.20	21,820,373.20	21,820,073.10	-	Sin observaciones	Validado
Cochabamba	Gobierno de la Entidad	2030	FASP	FEDERALES (APORTACIONES, SUBSIDIOS Y COMVENIOS)	620	Edificación no habitacional	31,540,027.20	26,401,145.27	26,401,145.27	26,401,145.27	26,401,145.27	26,401,145.27	26,401,145.27	-	Sin observaciones	Validado
Cochabamba	Gobierno de la Entidad	2030	FASP	FEDERALES (APORTACIONES, SUBSIDIOS Y COMVENIOS)	501	Soborno	87,000.00	87,000.00	87,000.00	87,000.00	87,000.00	87,000.00	87,000.00	-	Sin observaciones	Validado
Cochabamba	Gobierno de la Entidad	2030	FASP	FEDERALES (APORTACIONES, SUBSIDIOS Y COMVENIOS)	503	Demoras administrativas e imprevistos	1,256,500.00	10,496,680.11	10,496,680.11	10,496,680.11	10,496,680.11	10,496,680.11	10,496,680.11	-	Sin observaciones	Validado
Cochabamba	Gobierno de la Entidad	2030	FASP	FEDERALES (APORTACIONES, SUBSIDIOS Y COMVENIOS)	313	Servicios de acceso de internet, correo y procesamiento de información	12,547,000.00	12,547,000.00	12,547,000.00	12,546,073.36	12,546,975.36	12,546,975.36	12,546,073.36	-	Sin observaciones	Validado

Nivel Financiero

Cochabala de Zangara	Gobierno de la Entidad	2020	FAP	FEDERALES (APORTACIONES, SUBSIDIOS Y COMANDOS)	310	Servicios integrados y otros servicios	11,080,679.07	15,308,675.57	15,280,679.07	11,680,679.07	11,680,679.07	11,680,679.07	11,680,679.07	Sin observaciones	Validado
Cochabala de Zangara	Gobierno de la Entidad	2020	FAP	FEDERALES (APORTACIONES, SUBSIDIOS Y COMANDOS)	271	Veículo y uniforme	8,448,480.00	9,523,308.14	8,323,388.14	8,323,388.14	9,523,308.14	8,323,388.14	9,523,388.14	Sin observaciones	Validado
Cochabala de Zangara	Gobierno de la Entidad	2020	FAP	FEDERALES (APORTACIONES, SUBSIDIOS Y COMANDOS)	281	Materiales de seguridad pública	121,880.00	121,800.00	121,880.00	-	-	-	-	Sin observaciones	Validado
Cochabala de Zangara	Gobierno de la Entidad	2020	FAP	FEDERALES (APORTACIONES, SUBSIDIOS Y COMANDOS)	283	Previdencia para seguridad pública y nacional	15,483,296.59	15,483,296.59	15,483,296.58	15,483,296.58	15,483,296.59	15,483,296.58	15,483,296.58	Sin observaciones	Validado
Cochabala de Zangara	Gobierno de la Entidad	2020	FAP	FEDERALES (APORTACIONES, SUBSIDIOS Y COMANDOS)	311	Servicios legales, de contabilidad, auditoría y relacionados	1,000,000.00	988,200.80	880,380.00	980,180.00	988,200.80	880,380.00	980,180.00	Sin observaciones	Validado
Cochabala de Zangara	Gobierno de la Entidad	2020	FAP	FEDERALES (APORTACIONES, SUBSIDIOS Y COMANDOS)	314	Servicios de capacitación	26,807,189.00	24,324,884.80	24,324,884.00	24,324,884.00	24,324,884.80	24,324,884.00	24,324,884.00	Sin observaciones	Validado
Cochabala de Zangara	Gobierno de la Entidad	2020	FAP	FEDERALES (APORTACIONES, SUBSIDIOS Y COMANDOS)	327	Servicios de protección y seguridad	1,500,000.00	1,388,724.80	1,280,726.00	1,280,724.00	1,388,724.80	1,280,724.00	1,280,724.00	Sin observaciones	Validado
Cochabala de Zangara	Gobierno de la Entidad	2020	FAP	FEDERALES (APORTACIONES, SUBSIDIOS Y COMANDOS)	330	Servicios profesionales, científicos y técnicos integrados	10,251,000.00	10,068,800.80	10,800,000.00	10,000,000.00	10,068,800.80	10,800,000.00	10,000,000.00	Sin observaciones	Validado
Cochabala de Zangara	Gobierno de la Entidad	2020	FAP	FEDERALES (APORTACIONES, SUBSIDIOS Y COMANDOS)	255	Materiales, accesorios o suministros de laboratorio	179,484.72	179,484.72	179,484.72	-	-	-	-	Sin observaciones	Validado
Cochabala de Zangara	Gobierno de la Entidad	2020	FAP	FEDERALES (APORTACIONES, SUBSIDIOS Y COMANDOS)	250	Otros productos químicos	2,088.00	1,001,879.32	1,801,879.32	1,801,879.32	1,001,879.32	1,801,879.32	1,801,879.32	Sin observaciones	Validado

Nivel Financiero

Cochabala de Zangara	Gobierno de la Entidad	2020	FAP	FEDERALES (APORTACIONES, SUBSIDIOS Y COMANDOS)	551	Equipo de defensa y seguridad	180,938.00	188,938.80	180,938.00	-	-	-	-	Sin observaciones	Validado
Cochabala de Zangara	Gobierno de la Entidad	2020	FAP	FEDERALES (APORTACIONES, SUBSIDIOS Y COMANDOS)	506	Equipos de generación eléctrica, aparatos y accesorios eléctricos	2,780,000.00	2,688,816.44	2,808,920.44	1,346,955.22	1,348,855.22	1,348,855.22	1,348,955.22	Sin observaciones	Validado
							238,873,524.00	238,888,505.42	238,888,585.42	238,965,748.94	238,963,748.94	238,963,748.94	238,963,748.94		

Nivel Financiero

EMPLEADO, JEFE DE ATENCIÓN	AMBITO	CICLO	RECURSO	SALA	RESERVA	TIPO	RECUPERO	FAJETA	FECHA	DESC. ANTECED. G. INGRESA	APROBADO	MODIFICADO	REPROBADO	CONPROBADO	DEVENGADO	EFECTIVO	REGLADO	CONTRATACION	DESPACHADO	ESTADO	
Coahuila de Zaragoza	Gobierno de la Entidad	2017	185P	FEDERALES	IMPORTACIONES, SUPUESTOS Y COMVENIOS	354				Servicio de capacitación	21,456,180.00	21,456,180.00	21,456,180.00	21,043,200.00	22,689,200.00	22,043,200.00	22,689,200.00			Sin observaciones	Validez
Coahuila de Zaragoza	Gobierno de la Entidad	2017	185P	FEDERALES	IMPORTACIONES, SUPUESTOS Y COMVENIOS	375				Materiales, suministros y suavizantes de laboratorio	1,362,226.45	1,345,895.26	1,345,895.26	1,365,297.40	1,301,297.40	1,305,297.40	1,305,297.40			Sin observaciones	Validez
Coahuila de Zaragoza	Gobierno de la Entidad	2017	185P	FEDERALES	IMPORTACIONES, SUPUESTOS Y COMVENIOS	383				Premios de gratificación para seguridad pública y nacional	18,866,947.24	18,866,947.24	18,866,947.24	33,864,943.56	18,866,943.56	33,864,943.56	18,866,943.56			Sin observaciones	Validez
Coahuila de Zaragoza	Gobierno de la Entidad	2017	185P	FEDERALES	IMPORTACIONES, SUPUESTOS Y COMVENIOS	380				Materiales de seguridad pública	1,637,240.78	-	-	-	-	-	-			Sin observaciones	Validez
Coahuila de Zaragoza	Gobierno de la Entidad	2017	185P	FEDERALES	IMPORTACIONES, SUPUESTOS Y COMVENIOS	372				Premios de lealtad y gratificación personal	2,563.68	2,563.60	2,563.60	2,563.60	2,563.60	2,563.60	2,563.60			Sin observaciones	Validez
Coahuila de Zaragoza	Gobierno de la Entidad	2017	185P	FEDERALES	IMPORTACIONES, SUPUESTOS Y COMVENIOS	371				Venavientos y sobornos	21,888,000.00	25,980,000.00	21,888,000.00	25,979,968.00	21,879,998.00	25,979,998.00	21,879,998.00			Sin observaciones	Validez
Coahuila de Zaragoza	Gobierno de la Entidad	2017	185P	FEDERALES	IMPORTACIONES, SUPUESTOS Y COMVENIOS	318				Servicio integral y otros servicios	31,111,303.28	31,173,585.68	31,173,585.68	31,173,585.68	31,173,585.68	31,173,585.68	31,173,585.68			Sin observaciones	Validez
Coahuila de Zaragoza	Gobierno de la Entidad	2017	185P	FEDERALES	IMPORTACIONES, SUPUESTOS Y COMVENIOS	317				Servicio de acceso de Internet, redes y procesamiento de información	18,348,081.68	20,340,081.60	18,348,081.60	20,340,081.60	18,348,081.60	20,340,081.60	18,348,081.60			Sin observaciones	Validez
Coahuila de Zaragoza	Gobierno de la Entidad	2017	185P	FEDERALES	IMPORTACIONES, SUPUESTOS Y COMVENIOS	369				Troncos telefónicos y similares	11,448,000.00	92,000.00	92,000.00	92,000.00	92,000.00	92,000.00	92,000.00			Sin observaciones	Validez
Coahuila de Zaragoza	Gobierno de la Entidad	2017	185P	FEDERALES	IMPORTACIONES, SUPUESTOS Y COMVENIOS	381				Software	21,716,000.00	21,657,015.00	21,657,015.00	21,657,015.76	21,657,015.76	21,657,015.76	21,657,015.76			Sin observaciones	Validez
Coahuila de Zaragoza	Gobierno de la Entidad	2017	185P	FEDERALES	IMPORTACIONES, SUPUESTOS Y COMVENIOS	322				Educación no universitaria	5,000,000.00	5,000,000.00	5,000,000.00	-	-	-	-			Sin observaciones	Validez

Nivel Financiero

Coahuila de Zaragoza	Gobierno de la Entidad	2017	185P	FEDERALES	IMPORTACIONES, SUPUESTOS Y COMVENIOS	357				Instalación, reparación y mantenimiento de maquinaria, otros equipos y herramientas	21,700,000.00	21,780,000.00	21,780,000.00	21,780,000.00	21,780,000.00	21,780,000.00	21,780,000.00			Sin observaciones	Validez
Coahuila de Zaragoza	Gobierno de la Entidad	2017	185P	FEDERALES	IMPORTACIONES, SUPUESTOS Y COMVENIOS	341				Veículos y Equipos Terrestres	800,000.00	28,566,047.02	28,566,047.02	27,929,238.76	27,929,238.76	27,929,238.76	27,929,238.76			Sin observaciones	Validez
Coahuila de Zaragoza	Gobierno de la Entidad	2017	185P	FEDERALES	IMPORTACIONES, SUPUESTOS Y COMVENIOS	332				Instrumental médico y de laboratorio	59,130.00	37,369.00	37,369.00	43,006.11	43,006.11	43,006.11	43,006.11			Sin observaciones	Validez
Coahuila de Zaragoza	Gobierno de la Entidad	2017	185P	FEDERALES	IMPORTACIONES, SUPUESTOS Y COMVENIOS	333				Equipos médicos y de laboratorio	306,120.00	178,898.85	178,898.85	76,574.76	76,574.76	76,574.76	76,574.76			Sin observaciones	Validez
Coahuila de Zaragoza	Gobierno de la Entidad	2017	185P	FEDERALES	IMPORTACIONES, SUPUESTOS Y COMVENIOS	313				Carrosas fotográficas y de video	255,427.24	228,167.08	228,167.08	130,367.89	130,367.08	130,367.08	130,367.08			Sin observaciones	Validez
Coahuila de Zaragoza	Gobierno de la Entidad	2017	185P	FEDERALES	IMPORTACIONES, SUPUESTOS Y COMVENIOS	311				Equipos y aparatos audiovisuales	66,520.00	115,130.00	115,130.00	66,718.00	66,718.00	66,718.00	66,718.00			Sin observaciones	Validez
Coahuila de Zaragoza	Gobierno de la Entidad	2017	185P	FEDERALES	IMPORTACIONES, SUPUESTOS Y COMVENIOS	319				Otros mobiliario y equipos de administración	25,850.04	31,700.04	31,550.04	2,346.20	2,346.20	2,346.20	2,346.20			Sin observaciones	Validez
Coahuila de Zaragoza	Gobierno de la Entidad	2017	185P	FEDERALES	IMPORTACIONES, SUPUESTOS Y COMVENIOS	315				Equipos cómputo y de tecnologías de la información	7,715,776.12	7,885,112.41	7,885,112.41	6,159,918.42	6,159,918.42	6,159,918.42	6,159,918.42			Sin observaciones	Validez
Coahuila de Zaragoza	Gobierno de la Entidad	2017	185P	FEDERALES	IMPORTACIONES, SUPUESTOS Y COMVENIOS	311				Móviles de celulares, instancias	2,235,441.24	1,971,698.24	1,971,698.24	1,091,695.86	1,091,695.86	1,091,695.86	1,091,695.86			Sin observaciones	Validez
Coahuila de Zaragoza	Gobierno de la Entidad	2017	185P	FEDERALES	IMPORTACIONES, SUPUESTOS Y COMVENIOS	368				Otros equipos	58,000.00	32,184.55	32,184.55	33,648.00	33,648.00	33,648.00	33,648.00			Sin observaciones	Validez
Coahuila de Zaragoza	Gobierno de la Entidad	2017	185P	FEDERALES	IMPORTACIONES, SUPUESTOS Y COMVENIOS	365				Equipos de comunicación y telecomunicaciones	7,808,000.00	7,000,000.00	7,000,000.00	7,000,000.00	7,000,000.00	7,000,000.00	7,000,000.00			Sin observaciones	Validez

Nivel Financiero

ENTIDAD_FEDERATIVA	OCIO_RECURSO	AMA_PRESUPUE	TIPO_RECURSO	PARTIDA_SINER	DESC_PARTIDA_GENERICA	APROBADO	MODIFICADO	REVERSADO	COMPROMETIDO	DEVENGADO	EROGADO	PAGADO	OBSERVACIONES	ESTATUS
Coahuila de Zaragoza	Gobierno de la Entidad	2017	FASP	FEDERALES (APORTACIONES, SUBSIDIOS Y CONVENIOS)	364	93,800.00	93,043.28	93,043.28	93,043.28	93,043.28	93,043.28	93,043.28	Sin observaciones	Validado
Coahuila de Zaragoza	Gobierno de la Entidad	2017	FASP	FEDERALES (APORTACIONES, SUBSIDIOS Y CONVENIOS)	361	8,254,576.15	-	-	-	-	-	-	Sin observaciones	Validado
Coahuila de Zaragoza	Gobierno de la Entidad	2017	FASP	FEDERALES (APORTACIONES, SUBSIDIOS Y CONVENIOS)	331	1,800,000.00	1,800,000.00	1,800,000.00	1,800,000.00	1,800,000.00	1,800,000.00	1,800,000.00	Sin observaciones	Validado
Coahuila de Zaragoza	Gobierno de la Entidad	2017	FASP	FEDERALES (APORTACIONES, SUBSIDIOS Y CONVENIOS)	354	3,247,503.04	3,247,502.04	3,247,502.04	3,247,502.04	3,247,502.04	3,247,502.04	3,247,502.04	Sin observaciones	Validado
Coahuila de Zaragoza	Gobierno de la Entidad	2017	FASP	FEDERALES (APORTACIONES, SUBSIDIOS Y CONVENIOS)	338	18,336,000.00	18,336,000.00	18,336,000.00	18,336,000.00	18,336,000.00	18,336,000.00	18,336,000.00	Sin observaciones	Validado
Coahuila de Zaragoza	Gobierno de la Entidad	2017	FASP	FEDERALES (APORTACIONES, SUBSIDIOS Y CONVENIOS)	353	1,278,201.16	1,248,050.00	1,248,050.00	1,248,050.00	1,248,050.00	1,248,050.00	1,248,050.00	Sin observaciones	Validado
						211,701,424.00	211,701,424.00	211,701,424.00	211,508,726.20	211,508,726.28	211,508,726.28	211,508,726.28		

Nivel Financiero

ENTIDAD_FEDERATIVA	OCIO_RECURSO	AMA_PRESUPUE	TIPO_RECURSO	PARTIDA_SINER	DESC_PARTIDA_GENERICA	APROBADO	MODIFICADO	REVERSADO	COMPROMETIDO	DEVENGADO	EROGADO	PAGADO	OBSERVACIONES	ESTATUS
Coahuila de Zaragoza	2018	FASP	FEDERALES (APORTACIONES, SUBSIDIOS Y CONVENIOS)	255	Materiales, accesorios y suministros de laboratorio	147,032.85	147,032.85	147,032.85	147,032.85	147,032.85	147,032.85	147,032.85	Sin observaciones	Validado
Coahuila de Zaragoza	2018	FASP	FEDERALES (APORTACIONES, SUBSIDIOS Y CONVENIOS)	251	Productos químicos básicos	1,800,000.00	1,800,000.00	1,800,000.00	1,799,948.80	1,799,948.80	1,799,948.80	1,799,948.80	Sin observaciones	Validado
Coahuila de Zaragoza	2018	FASP	FEDERALES (APORTACIONES, SUBSIDIOS Y CONVENIOS)	338	Servicios profesionales, científicos y técnicos integrales	628,270.00	628,270.00	628,270.00	388,551.18	388,551.18	388,551.18	388,551.18	Sin observaciones	Validado
Coahuila de Zaragoza	2018	FASP	FEDERALES (APORTACIONES, SUBSIDIOS Y CONVENIOS)	334	Servicios de capacitación	30,262,329.90	30,262,329.90	30,262,329.90	22,387,848.66	22,387,848.66	22,387,848.66	22,387,848.66	Sin observaciones	Validado
Coahuila de Zaragoza	2018	FASP	FEDERALES (APORTACIONES, SUBSIDIOS Y CONVENIOS)	333	Servicio de consultoría administrativa, procesos, técnica y en tecnologías de la información	1,000,000.00	1,000,000.00	1,000,000.00	1,000,000.00	1,000,000.00	1,000,000.00	1,000,000.00	Sin observaciones	Validado
Coahuila de Zaragoza	2018	FASP	FEDERALES (APORTACIONES, SUBSIDIOS Y CONVENIOS)	283	Prendas de protección para seguridad pública y nacional	1,800,000.00	1,800,000.00	1,800,000.00	1,797,304.00	1,797,304.00	1,797,304.00	1,797,304.00	Sin observaciones	Validado
Coahuila de Zaragoza	2018	FASP	FEDERALES (APORTACIONES, SUBSIDIOS Y CONVENIOS)	282	Materiales de seguridad pública	2,475,000.00	2,475,000.00	2,475,000.00	1,350,000.00	1,350,000.00	1,350,000.00	1,350,000.00	Sin observaciones	Validado
Coahuila de Zaragoza	2018	FASP	FEDERALES (APORTACIONES, SUBSIDIOS Y CONVENIOS)	275	Bancos y otros productos textiles, excepto prendas de vestir	20,276.87	20,276.87	20,276.87	20,276.80	20,276.80	20,276.80	20,276.80	Sin observaciones	Validado

Nivel Financiero

Coahuila de Zaragoza	2018	FASP	FEDERALES (APORTACIONES, SUBSIDIOS Y CONVENIOS)	271	Vestuario y uniformes	12,912,800.00	12,912,800.00	12,912,800.00	12,910,947.20	12,910,947.20	12,910,947.20	12,910,947.20	Sin observaciones	Validado
Coahuila de Zaragoza	2018	FASP	FEDERALES (APORTACIONES, SUBSIDIOS Y CONVENIOS)	319	Servicios integrales y otros servicios	82,994,421.86	82,994,421.86	82,994,433.96	82,994,062.45	82,994,062.45	82,994,062.45	82,994,062.45	Sin observaciones	Validado
Coahuila de Zaragoza	2018	FASP	FEDERALES (APORTACIONES, SUBSIDIOS Y CONVENIOS)	317	Servicios de acceso de Internet, redes y procesamiento de informacion	9,357,900.00	9,357,900.00	9,357,900.00	9,357,900.00	9,357,900.00	9,357,900.00	9,357,900.00	Sin observaciones	Validado
Coahuila de Zaragoza	2018	FASP	FEDERALES (APORTACIONES, SUBSIDIOS Y CONVENIOS)	387	Licencias informaticas e intelectuales	5,089,000.00	5,089,000.00	5,089,000.00	5,028,102.45	5,028,102.45	5,028,102.45	5,028,102.45	Sin observaciones	Validado
Coahuila de Zaragoza	2018	FASP	FEDERALES (APORTACIONES, SUBSIDIOS Y CONVENIOS)	391	Software	4,491,688.98	4,491,688.98	4,491,688.98	4,473,885.60	4,473,885.60	4,473,885.60	4,473,885.60	Sin observaciones	Validado
Coahuila de Zaragoza	2018	FASP	FEDERALES (APORTACIONES, SUBSIDIOS Y CONVENIOS)	357	Instalacion, reparacion y mantenimiento de equipos, otros equipos y herramienta	27,195,000.00	27,195,000.00	27,195,000.00	27,194,999.77	27,194,999.77	27,194,999.77	27,194,999.77	Sin observaciones	Validado
Coahuila de Zaragoza	2018	FASP	FEDERALES (APORTACIONES, SUBSIDIOS Y CONVENIOS)	355	Reparacion y mantenimiento de equipo de transporte	2,327,461.07	2,327,461.07	2,327,461.07	2,323,630.80	2,323,630.80	2,323,630.80	2,323,630.80	Sin observaciones	Validado
Coahuila de Zaragoza	2018	FASP	FEDERALES (APORTACIONES, SUBSIDIOS Y CONVENIOS)	442	Becas y otras ayudas para programas de capacitacion	8,650,000.00	8,650,000.00	8,650,000.00	3,572,500.00	3,572,500.00	3,572,500.00	3,572,500.00	Sin observaciones	Validado

Nivel Financiero

Coahuila de Zaragoza	2018	FASP	FEDERALES (APORTACIONES, SUBSIDIOS Y CONVENIOS)	341	Vehiculos y Equipo Terrestre	49,225,860.12	49,225,860.12	49,225,860.12	48,872,735.62	48,872,735.62	48,872,735.62	48,872,735.62	Sin observaciones	Validado
Coahuila de Zaragoza	2018	FASP	FEDERALES (APORTACIONES, SUBSIDIOS Y CONVENIOS)	582	Instrumental medico y de laboratorio	172,840.00	172,840.00	172,840.00	172,840.00	172,840.00	172,840.00	172,840.00	Sin observaciones	Validado
Coahuila de Zaragoza	2018	FASP	FEDERALES (APORTACIONES, SUBSIDIOS Y CONVENIOS)	531	Equipo medico y de laboratorio	488,240.00	488,240.00	488,240.00	488,240.00	488,240.00	488,240.00	488,240.00	Sin observaciones	Validado
Coahuila de Zaragoza	2018	FASP	FEDERALES (APORTACIONES, SUBSIDIOS Y CONVENIOS)	523	Camaras fotograficas y de video	103,500.00	103,500.00	103,500.00	103,499.96	103,499.96	103,499.96	103,499.96	Sin observaciones	Validado
Coahuila de Zaragoza	2018	FASP	FEDERALES (APORTACIONES, SUBSIDIOS Y CONVENIOS)	521	Equipos y aparatos audiovisuales	151,288.90	151,288.90	151,288.90	151,288.87	151,288.87	151,288.87	151,288.87	Sin observaciones	Validado
Coahuila de Zaragoza	2018	FASP	FEDERALES (APORTACIONES, SUBSIDIOS Y CONVENIOS)	519	Otros mobiliarios y equipos de administracion	620,594.00	620,594.00	620,594.00	620,074.59	620,074.59	620,074.59	620,074.59	Sin observaciones	Validado
Coahuila de Zaragoza	2018	FASP	FEDERALES (APORTACIONES, SUBSIDIOS Y CONVENIOS)	515	Equipo de sonido y de tecnologia de la informacion	7,090,284.77	7,090,284.77	7,090,284.77	7,027,251.90	7,027,251.90	7,027,251.90	7,027,251.90	Sin observaciones	Validado
Coahuila de Zaragoza	2018	FASP	FEDERALES (APORTACIONES, SUBSIDIOS Y CONVENIOS)	512	Muebles, excepto de oficina y estanteria	42,100.00	42,100.00	42,100.00	42,099.89	42,099.89	42,099.89	42,099.89	Sin observaciones	Validado
Coahuila de Zaragoza	2018	FASP	FEDERALES (APORTACIONES, SUBSIDIOS Y CONVENIOS)	511	Muebles de oficina y estanteria	1,095,696.96	1,095,696.96	1,095,696.96	1,095,696.83	1,095,696.83	1,095,696.83	1,095,696.83	Sin observaciones	Validado

Nivel Financiero

Cochula de Zaragoza	2018	FASP	FEDERALES (APORTACIONES, SUBSIDIOS Y CONVENIOS)	551	Equipo de defensa y seguridad	8,021,250.00	3,580,152.04	5,880,152.04	3,885,499.97	3,866,499.97	3,866,499.97	3,866,499.97	3,866,499.97	Sin observaciones	Validado
Cochula de Zaragoza	2018	FASP	FEDERALES (APORTACIONES, SUBSIDIOS Y CONVENIOS)	555	Equipo de comunicación y telecomunicación	8,481,999.52	8,481,999.52	8,481,999.52	8,461,999.58	8,461,999.58	8,461,999.58	8,461,999.58	8,461,999.58	Sin observaciones	Validado
						212,421,328.00	212,421,328.00	212,421,328.00	197,401,177.55	197,401,177.55	197,401,177.55	197,401,177.55			

Nivel Financiero

ENTIDAD FEDERATIVA	MEMORIAL	CICLO	RECURSO	ANALISIS	TIPO	RECURSO	PAQUETE	CONCEPTO	DELE. PATRIAL	RECURSO	APROBADO	NOIFICADO	MOVILIZADO	COMERCIALIZADO	DEVENGADO	EGRESADO	PAGADO	ENCUENTRO	CONSERVACION	ESTATUS	
Cochula de Zaragoza	Entrenamiento de la localidad	2017	FASP	FEDERALES (APORTACIONES, SUBSIDIOS Y CONVENIOS)	551	Entrenamiento y de educación					125,000.00	125,000.00	12,280.00	-	-	-	-	-	-	Sin observaciones	Validado
Cochula de Zaragoza	Entrenamiento de la localidad	2017	FASP	FEDERALES (APORTACIONES, SUBSIDIOS Y CONVENIOS)	552	Instrumentos médicos y de laboratorio					3,000.00	3,000.00	3,000.00	-	-	-	-	-	-	Sin observaciones	Validado
Cochula de Zaragoza	Entrenamiento de la localidad	2017	FASP	FEDERALES (APORTACIONES, SUBSIDIOS Y CONVENIOS)	541	Veículos y transporte					8,600,150.00	8,600,150.00	5,165,900.00	-	-	-	-	-	-	Sin observaciones	Validado
Cochula de Zaragoza	Entrenamiento de la localidad	2017	FASP	FEDERALES (APORTACIONES, SUBSIDIOS Y CONVENIOS)	401	Beques para estudios para programas de capacitación					5,120,000.00	5,120,000.00	5,472,000.00	2,900,000.00	2,900,000.00	2,900,000.00	2,900,000.00	2,900,000.00	-	Sin observaciones	Validado
Cochula de Zaragoza	Entrenamiento de la localidad	2017	FASP	FEDERALES (APORTACIONES, SUBSIDIOS Y CONVENIOS)	553	Instalación, reparación y mantenimiento de equipos de cómputo y tecnología de la información					3,305,000.00	3,305,000.00	3,431,550.00	-	-	-	-	-	-	Sin observaciones	Validado
Cochula de Zaragoza	Entrenamiento de la localidad	2017	FASP	FEDERALES (APORTACIONES, SUBSIDIOS Y CONVENIOS)	557	Instalación, reparación y mantenimiento de maquinaria, otros equipos e herramientas					34,854,999.76	34,854,999.76	30,972,999.88	-	-	-	-	-	-	Sin observaciones	Validado
Cochula de Zaragoza	Entrenamiento de la localidad	2017	FASP	FEDERALES (APORTACIONES, SUBSIDIOS Y CONVENIOS)	627	Edificación no habitacional					17,258,077.25	17,258,077.25	35,343,144.75	-	-	-	-	-	-	Sin observaciones	Validado
Cochula de Zaragoza	Entrenamiento de la localidad	2017	FASP	FEDERALES (APORTACIONES, SUBSIDIOS Y CONVENIOS)	551	Software					16,375,000.00	16,375,000.00	8,222,000.00	-	-	-	-	-	-	Sin observaciones	Validado
Cochula de Zaragoza	Entrenamiento de la localidad	2017	FASP	FEDERALES (APORTACIONES, SUBSIDIOS Y CONVENIOS)	557	Servicios informáticos e internet					5,907,722.00	5,907,722.00	3,544,629.28	-	-	-	-	-	-	Sin observaciones	Validado

Nivel Financiero

Cuahuila de Zaragoza	Gobierno de la Entidad	2019	FASP	FEDERALES (APORTACIONES, SUBSIDIOS Y CONVENCIO)	317	Sección de Ingresos de Ingresos, retiro y procesamiento de subvenciones	11,700,000.00	11,700,000.00	5,000,000.00	3,702,000.00	6,500,000.00	2,700,000.00	6,702,000.00	Sin observaciones	Validez
Cuahuila de Zaragoza	Gobierno de la Entidad	2019	FASP	FEDERALES (APORTACIONES, SUBSIDIOS Y CONVENCIO)	269	Servicios Integrados a otros sectores	52,000,000.00	52,000,000.00	28,133,000.00	-	-	-	-	Sin observaciones	Validez
Cuahuila de Zaragoza	Gobierno de la Entidad	2019	FASP	FEDERALES (APORTACIONES, SUBSIDIOS Y CONVENCIO)	221	Ventanas y cascos	12,000,000.00	12,000,000.00	8,300,000.00	-	-	-	-	Sin observaciones	Validez
Cuahuila de Zaragoza	Gobierno de la Entidad	2019	FASP	FEDERALES (APORTACIONES, SUBSIDIOS Y CONVENCIO)	272	Fondo de seguridad y protección personal	40,200.00	40,200.00	25,200.00	-	-	-	-	Sin observaciones	Validez
Cuahuila de Zaragoza	Gobierno de la Entidad	2019	FASP	FEDERALES (APORTACIONES, SUBSIDIOS Y CONVENCIO)	282	Materiales de repuesto pública	1,500,000.00	1,500,000.00	800,000.00	-	-	-	-	Sin observaciones	Validez
Cuahuila de Zaragoza	Gobierno de la Entidad	2019	FASP	FEDERALES (APORTACIONES, SUBSIDIOS Y CONVENCIO)	331	Servicios legales, de consultoría, auditoría y relacionados	1,000,000.00	1,000,000.00	600,000.00	-	-	-	-	Sin observaciones	Validez
Cuahuila de Zaragoza	Gobierno de la Entidad	2019	FASP	FEDERALES (APORTACIONES, SUBSIDIOS Y CONVENCIO)	344	Sección de capacitación	11,225,000.00	11,225,000.00	6,720,000.00	4,810,000.00	4,810,000.00	6,600,000.00	6,000,000.00	Sin observaciones	Validez
Cuahuila de Zaragoza	Gobierno de la Entidad	2019	FASP	FEDERALES (APORTACIONES, SUBSIDIOS Y CONVENCIO)	379	Servicios profesionales, consultoría y otros servicios integrados	570,000.00	570,000.00	246,200.00	63,300.00	63,300.00	45,350.00	45,350.00	Sin observaciones	Validez
Cuahuila de Zaragoza	Gobierno de la Entidad	2019	FASP	FEDERALES (APORTACIONES, SUBSIDIOS Y CONVENCIO)	251	Productos químicos básicos	1,100,000.00	1,100,000.00	700,000.00	-	-	-	-	Sin observaciones	Validez
Cuahuila de Zaragoza	Gobierno de la Entidad	2019	FASP	FEDERALES (APORTACIONES, SUBSIDIOS Y CONVENCIO)	254	Materiales, accesorios y suministros médicos	33,000.00	33,000.00	19,000.00	-	-	-	-	Sin observaciones	Validez

Nivel Financiero

Cuahuila de Zaragoza	Gobierno de la Entidad	2019	FASP	FEDERALES (APORTACIONES, SUBSIDIOS Y CONVENCIO)	255	Materiales, accesorios y suministros de laboratorio	1,100,000.00	1,100,000.00	700,000.00	-	-	-	-	Sin observaciones	Validez
Cuahuila de Zaragoza	Gobierno de la Entidad	2019	FASP	FEDERALES (APORTACIONES, SUBSIDIOS Y CONVENCIO)	351	Fondo de defensa y seguridad	5,000,000.00	5,000,000.00	3,000,000.00	-	-	-	-	Sin observaciones	Validez
Cuahuila de Zaragoza	Gobierno de la Entidad	2019	FASP	FEDERALES (APORTACIONES, SUBSIDIOS Y CONVENCIO)	355	Fondo de desarrollo e inversiones de la infraestructura	6,700,000.00	6,700,000.00	4,000,000.00	-	-	-	-	Sin observaciones	Validez
							154,405,512.00	154,405,512.00	116,651,700.00	8,802,900.00	8,802,900.00	9,840,200.00	9,840,200.00		




MUNICIPIO DE YLLA UNION, COAHUILA					
Estado de Situación Financiera					
Al 30 de junio de 2019 y al 31 de diciembre de 2018					
ACTIVO	2019	2018	PASIVO	2019	2018
Activo Circulante			Pasivo Circulante		
Efectivo y Equivalentes	2,341,609.84	-21,425.57	Cuentas por Pagar a Corto Plazo	1,057,652.18	601,017.91
Derechos a Recibir Efectivo o Equivalentes	89,282.60	3,066.07	Documentos por Pagar a Corto Plazo	0.00	0.00
Derechos a Recibir Bienes o Servicios	0.00	0.00	Porción a Corto Plazo de la Deuda Pública a Largo Plazo	0.00	0.00
Inventarios	0.00	0.00	Títulos y Valores a Corto Plazo	0.00	0.00
Almacenes	0.00	0.00	Pasivos Diferidos a Corto Plazo	0.00	0.00
Estimación por Pérdida o Deterioro de Activos Circulantes	0.00	0.00	Fondos y Bienes de Terceros en Garantía y/o Administración a Corto Plazo	0.00	0.00
Otros Activos Circulantes	0.00	0.00	Provisiones a Corto Plazo	0.00	0.00
Otros Pasivos a Corto Plazo			Otros Pasivos a Corto Plazo	0.00	0.00
Total de Activos Circulantes	2,430,892.44	-18,359.50	Total de Pasivos Circulantes	1,057,652.18	601,017.91
Activo No Circulante			Pasivo No Circulante		
Inversiones Financieras a Largo Plazo	0.00	0.00	Cuentas por Pagar a Largo Plazo	0.00	0.00
Derechos a Recibir Efectivo o Equivalentes a Largo Plazo	0.00	0.00	Documentos por Pagar a Largo Plazo	0.00	0.00
Bienes Inmuebles, Infraestructura y Construcciones en Proceso	14,758,715.83	14,758,715.83	Deuda Pública a Largo Plazo	0.00	0.00
Bienes Muebles	3,114,314.18	2,442,042.98	Pasivos Diferidos a Largo Plazo	0.00	0.00
Activos Intangibles	0.00	0.00	Fondos y Bienes de Terceros en Garantía y/o en Administración a Largo Plazo	0.00	0.00
Depreciación, Deterioro y Amortización Acumulada de Bienes	-1,191,598.00	-1,191,598.00	Provisiones a Largo Plazo	0.00	0.00
Activos Diferidos	0.00	0.00			
Estimación por Pérdida o Deterioro de Activos no Circulantes	0.00	0.00	Total de Pasivos No Circulantes	0.00	0.00
Otros Activos no Circulantes	0.00	0.00			
Total de Activos No Circulantes	16,661,432.21	16,009,160.81	Total del Pasivo	1,057,652.18	601,017.91
Total del Activo	19,112,304.45	15,990,801.31	HACIENDA PÚBLICA/PATRIMONIO		
			Hacienda Pública/Patrimonio Contribuido	676,771.54	676,771.54
			Aportaciones	0.00	0.00
			Donaciones de Capital	0.00	0.00
			Actualización de la Hacienda Pública/Patrimonio	676,771.54	676,771.54
			Hacienda Pública/Patrimonio Generado	17,177,880.73	14,513,011.86
			Resultados del Ejercicio (Ahorro/Desahorro)	2,848,171.67	3,204,560.24
			Resultados de Ejercicios Anteriores	210,239,860.04	206,335,300.13
			Revalúos	0.00	0.00
			Reservas	0.00	0.00
			Rectificaciones de Resultados de Ejercicios Anteriores	-195,708,151.48	-195,726,848.48
			Exceso o Insuficiencia en la Actualización de la Hacienda Pública/Patrimonio	0.00	0.00
			Resultado por Posición Monetaria	0.00	0.00
			Resultado por Tenencia de Activos no Monetarios	0.00	0.00
			Total Hacienda Pública/Patrimonio	18,054,652.27	15,389,783.40
			Total del Pasivo y Hacienda Pública/Patrimonio	19,112,304.45	15,990,801.31

Nota de Gestión Administrativa 17

De conformidad con la nota de gestión administrativa número 17 la información Contable deberá estar firmada en cada página de la misma e incluir al final la siguiente leyenda: "Bajo protesta de decir verdad declaramos que los Estados Financieros y sus notas, son razonablemente correctos y son responsabilidad del emisor"


C. NARCEDALIA PADRON ANZURE
PRESIDENTE MUNICIPAL


C. ROBERTO AVILA RAMIREZ
SINDICO DE MAYORIA



C. ROBERTO GARDENAS CHAPIA
TESORERO MUNICIPAL


C. FAVIO AVILA RAMIREZ
REGIDOR DE HACIENDA


C. P. ROBERTO LARA VAZQUEZ
CONTRALOR MUNICIPAL


C. ROSA MARGARITA MENDOZA GUEVARA
SINDICA DE MINORIA

**INFORMACIÓN CONTABLE
ESTADO DE ACTIVIDADES/RESULTADOS*
TRIMESTRAL**



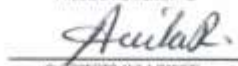
MUNICIPIO DE VILLA UNION, COAHUILA		
Estado de Actividades		
Del 01 de abril al 30 de junio de 2019 y 2018		
	2019	2018
INGRESOS Y OTROS BENEFICIOS		
Ingresos de Gestión	320,931.20	1,038,190.99
Impuestos	196,188.83	718,163.21
Cuentas y Aportaciones de Seguridad Social	0.00	0.00
Contribuciones de Mejoras	0.00	0.00
Derechos	128,723.90	154,967.87
Productos	1,378.45	2,100.00
Aprovechamientos	7,840.22	184,929.91
Ingresos por Venta de Bienes y Prestación de Servicios	0.00	0.00
Participaciones, Aportaciones, Convenios, Incentivos Derivados de la Colaboración Fiscal, Fondos Distintos de Aportaciones, Transferencias, Asignaciones, Subsidios y Subvenciones, y Pensiones y Jubilaciones	8,054,627.68	7,019,874.55
Participaciones, Aportaciones, Convenios, Incentivos Derivados de la Colaboración Fiscal y Fondos Distintos de Aportaciones	7,964,664.68	6,306,678.95
Transferencias, Asignaciones, Subsidios y Subvenciones, y Pensiones y Jubilaciones	79,963.00	80,295.60
Otros Ingresos y Beneficios	0.00	88.01
Ingresos Financieros	0.00	88.01
Incremento por Variación de Inventarios	0.00	0.00
Diminución del Exceso de Estimaciones por Pérdida o Deterioro u Obsolescencia	0.00	0.00
Diminución del Exceso de Provisiones	0.00	0.00
Otros Ingresos y Beneficios Varios	0.00	0.00
Total de Ingresos y Otros Beneficios	8,385,558.88	8,058,113.25
GASTOS Y OTRAS PÉRDIDAS		
Gastos de Funcionamiento	7,460,100.01	5,363,045.84
Servicios Personales	4,412,724.36	3,209,739.62
Materiales y Suministros	1,423,059.78	1,293,926.52
Servicios Generales	1,623,815.87	1,329,370.70
Transferencias, Asignaciones, Subsidios y Otras Ayudas	739,295.96	873,896.34
Transferencias Internas y Asignaciones al Sector Público	0.00	200,000.00
Transferencias al Resto del Sector Público	0.00	0.00
Subsidios y Subvenciones	230,111.45	202,362.91
Ayudas Sociales	380,297.51	412,487.83
Pensiones y Jubilaciones	88,887.00	59,046.00
Transferencias a Fiduciarios, Mandatos y Contratos Análogos	0.00	0.00
Transferencias a la Seguridad Social	0.00	0.00
Donativos	80,000.00	0.00
Transferencias al Exterior	0.00	0.00
Participaciones y Aportaciones	0.00	0.00
Participaciones	0.00	0.00
Aportaciones	0.00	0.00
Convenios	0.00	0.00
Intereses, Comisiones y Otros Gastos de la Deuda Pública	0.00	0.00
Intereses de la Deuda Pública	0.00	0.00
Comisiones de la Deuda Pública	0.00	0.00
Gastos de la Deuda Pública	0.00	0.00
Gasto por Coberturas	0.00	0.00
Apoyos Financieros	0.00	0.00
Otros Gastos y Pérdidas Extraordinarias	0.00	0.00
Estimaciones, Depreciaciones, Deterioros, Obsolescencia y Amortizaciones	0.00	0.00
Provisiones	0.00	0.00
Diminución de Inventarios	0.00	0.00
Aumento por Insuficiencia de Estimaciones por Pérdida o Deterioro u Obsolescencia	0.00	0.00
Aumento por Insuficiencia de Provisiones	0.00	0.00
Otros Gastos	0.00	0.00
Inversión Pública	0.00	0.00
Inversión Pública no Capitalizable	0.00	0.00
Total de Gastos y Otras Pérdidas	8,199,395.97	6,736,942.18
Resultados del Ejercicio (Ahorro/Desahorro)	186,162.91	1,321,171.07

Nota de Gestión Administrativa 17


De conformidad con la nota de gestión administrativa número 17 la información Contable deberá estar firmada en cada página de la misma e incluir al final la siguiente leyenda: "Bajo protesta de decir verdad declaramos que los Estados Financieros y sus notas, son razonablemente correctos y son responsabilidad del emisor"


C. NARCEDALIA PADRON ANZURE

PRESIDENTE MUNICIPAL


C. ROBERTO AVILA RANGEL

SRDICO DE MAYORA


C. EMILIO CARDENAS DIAZ

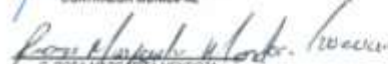
TESORERO MUNICIPAL


C. FAVILA AZENET BANCAY-CARRION

REGIDOR DE HACIENDA



C.P. ROBERTO LARA VAZQUEZ

CONTRALOR MUNICIPAL


C. ROSA MARGARITA MENDOZA GILYARA

SRDICA DE MINORA

**INFORMACIÓN CONTABLE
ESTADO DE ACTIVIDADES/RESULTADOS*
ACUMULADO**



MUNICIPIO DE VILLA UNION, COAHUILA Estado de Actividades Del 01 de enero al 30 de junio de 2019 y 2018		
	2019	2018
INGRESOS Y OTROS BENEFICIOS		
Ingresos de Gestión	2,248,898.08	2,406,776.51
Ingresos	1,343,402.39	1,653,765.26
Cuentas y Aportaciones de Seguridad Social	0.00	0.00
Contribuciones de Mejoras	0.00	0.00
Derechos	770,965.85	567,296.01
Productos	3,588.64	3,412.50
Aprovechamientos	107,961.20	185,312.69
Ingresos por Venta de Bienes y Prestación de Servicios	0.00	0.00
Participaciones, Aportaciones, Convenios, Incentivos Derivados de la Colaboración Fiscal, Fondos Distintos de Aportaciones, Transferencias, Asignaciones, Subsidios y Subvenciones, y Pensiones y Jubilaciones	15,448,262.14	14,221,090.85
Participaciones, Aportaciones, Convenios, Incentivos Derivados de la Colaboración Fiscal y Fondos Distintos de Aportaciones	15,266,376.14	14,064,555.85
Transferencias, Asignaciones, Subsidios y Subvenciones, y Pensiones y Jubilaciones	181,715.00	156,535.00
Otros Ingresos y Beneficios	0.00	197.47
Ingresos Financieros	0.00	197.47
Incremento por Variación de Inventarios	0.00	0.00
Disminución del Exceso de Estimaciones por Pérdida o Deterioro u Obsolescencia	0.00	0.00
Disminución del Exceso de Provisiones	0.00	0.00
Otros Ingresos y Beneficios Varios	0.00	0.00
Total de Ingresos y Otros Beneficios	17,694,160.22	16,631,064.83
GASTOS Y OTRAS PÉRDIDAS		
Gastos de Funcionamiento	13,644,434.89	10,573,171.51
Servicios Personales	7,873,540.90	8,182,007.48
Materiales y Suministros	2,896,664.87	2,248,189.21
Servicios Generales	2,772,209.02	2,261,974.90
Transferencias, Asignaciones, Subsidios y Otras Ayudas	1,403,583.48	2,362,836.43
Transferencias Internas y Asignaciones al Sector Público	0.00	714,730.00
Transferencias al Resto del Sector Público	0.00	0.00
Subsidios y Subvenciones	454,582.89	686,027.33
Ayudas Sociales	728,444.74	943,990.10
Pensiones y Jubilaciones	127,303.00	118,092.00
Transferencias a Fideicomisos, Mandatos y Contratos Analógicos	0.00	0.00
Transferencias a la Seguridad Social	0.00	0.00
Donativos	91,642.63	0.00
Transferencias al Exterior	0.00	0.00
Participaciones y Aportaciones	0.00	0.00
Participaciones	0.00	0.00
Aportaciones	0.00	0.00
Convenios	0.00	0.00
Intereses, Comisiones y Otros Gastos de la Deuda Pública	0.00	0.00
Intereses de la Deuda Pública	0.00	0.00
Comisiones de la Deuda Pública	0.00	0.00
Gastos de la Deuda Pública	0.00	0.00
Costo por Coberturas	0.00	0.00
Ayudos Financieros	0.00	0.00
Otros Gastos y Pérdidas Extraordinarias	0.00	0.00
Estimaciones, Depreciaciones, Deterioros, Obsolescencia y Amortizaciones	0.00	0.00
Provisiones	0.00	0.00
Disminución de Inventarios	0.00	0.00
Aumento por Insuficiencia de Estimaciones por Pérdida o Deterioro u Obsolescencia	0.00	0.00
Aumento por Insuficiencia de Provisiones	0.00	0.00
Otros Gastos	0.00	0.00
Inversión Pública	0.00	0.00
Inversión Pública no Capitalizable	0.00	0.00
Total de Gastos y Otras Pérdidas	15,048,018.35	13,036,011.04
Resultados del Ejercicio (Ahorro/Desahorro)	2,646,171.87	3,595,053.79

Nota de Gestión Administrativa 17

De conformidad con la nota de gestión administrativa número 17 la información Contable deberá estar firmada en cada página de la misma e incluir al final la siguiente leyenda: "Bajo protesta de decir verdad declaramos que los Estados Financieros y sus notas, son razonablemente correctos y son responsabilidad del emisor"


C. NARCEDALIA PADON ARZOPÉ
PRESIDENTE MUNICIPAL


C. FAYULA AZNAR-GARCÍA BARRÓN
REGIDOR DE HACIENDA


C. ROBERTO AVILA FANDEL
SINDICO DE MAYORIA



C. ROBERTO LARA VAZQUEZ
CONTADOR MUNICIPAL


C. RODRIGO CARDENAS DHIPA
TESORERO MUNICIPAL


C. ROSA MARGARITA MENDOZA
SINDICA DE MINORIA

**INFORMACIÓN CONTABLE
ESTADO DE VARIACIÓN EN LA HACIENDA
PÚBLICA**



 MUNICIPIO DE VILLA UNIÓN, COMUNA Estado de Variación en la Hacienda Pública Del 01 de abril al 30 de junio de 2019					
Concepto	Hacienda Pública / Patrimonio Contribuido	Hacienda Pública / Patrimonio Generado de Ejecución Anterior	Hacienda Pública / Patrimonio Generado del Ejercicio	Exceso o Insuficiencia en la Actualización de la Hacienda Pública / Patrimonio	Total
Hacienda Pública / Patrimonio Contribuido Neto de 2018	876.771,54				876.771,54
Aportaciones	0,00			0,00	0,00
Transferencias de Capital	0,00			0,00	0,00
Asignación de la Hacienda Pública / Patrimonio	876.771,54			876.771,54	876.771,54
Hacienda Pública / Patrimonio Generado Neto de 2018		14.313.017,90	2.460.008,36		16.773.026,26
Resultados del Ejercicio (Monto Desembolsado)		2.752.729.862,34	2.460.008,36		2.755.190.870,70
Resultados de Ejecución Anterior		0,00			0,00
Resultados		150.225.848,46			150.225.848,46
Resultados de Ejecución de Ejecución Anterior					
Exceso o Insuficiencia en la Actualización de la Hacienda Pública / Patrimonio				0,00	0,00
Resultados por Proceso Municipal				0,00	0,00
Resultados por Transferencia de Activos no Monetarios				0,00	0,00
Hacienda Pública / Patrimonio Neto Final al 30 de junio de 2019	876.771,54	14.313.017,90	2.460.008,36	0,00	17.649.797,80
Exceso o Insuficiencia en la Actualización de la Hacienda Pública / Patrimonio	0,00				0,00
Aportaciones	0,00				0,00
Transferencias de Capital	0,00				0,00
Asignación de la Hacienda Pública / Patrimonio	0,00				0,00
Hacienda Pública / Patrimonio Generado Neto de 2019		18.897,26	186.182,81		204.880,07
Resultados del Ejercicio (Monto Desembolsado)		186.182,81	186.182,81		372.365,62
Resultados de Ejecución Anterior		0,00	0,00		0,00
Resultados		186.182,81			186.182,81
Resultados de Ejecución de Ejecución Anterior					
Exceso o Insuficiencia en la Actualización de la Hacienda Pública / Patrimonio				0,00	0,00
Resultados por Proceso Municipal				0,00	0,00
Resultados por Transferencia de Activos no Monetarios				0,00	0,00
Hacienda Pública / Patrimonio Neto Final al 30 de junio de 2019	876.771,54	14.331.705,16	2.646.191,17	0,00	18.854.667,77


De conformidad con la nota de gestión administrativa número 17 la informador Contador Jefe para función en cargo pagado de la misma o en caso de no estar al tanto el regente letrado. Bajo protesta de decir verdad declaro que los Cuentos Patrimoniales y sus notas, son verdaderamente correctos y por responsabilidad del emisor.

Concepción Rodríguez
 CONCEPCION RODRIGUEZ
 PRESIDENTE MUNICIPAL
 GOBIERNO MUNICIPAL
 MUNICIPIO DE VILLA UNIÓN

Francisco José Rodríguez
 FRANCISCO JOSE RODRIGUEZ
 REGENTE DE AGENCIA
 GOBIERNO MUNICIPAL
 MUNICIPIO DE VILLA UNIÓN

**INFORMACIÓN CONTABLE
ESTADO DE CAMBIOS EN LA SITUACIÓN
FINANCIERA**



 MUNICIPIO DE VILLA UNIÓN, COAHUILA Estado de Cambios en la Situación Financiera Del 01 de abril al 30 de junio de 2019			
	Origen	Aplicación	
ACTIVO	0.00		977,810.96
Activo Circulante	0.00		701,137.07
Efectivo y Equivalentes	0.00		691,628.99
Derechos a Recibir Efectivo o Equivalentes	0.00		9,508.08
Derechos a Recibir Bienes o Servicios	0.00		0.00
Inventarios	0.00		0.00
Almárenes	0.00		0.00
Estimación por Pérdida o Deterioro de Activos Circulantes	0.00		0.00
Otros Activos Circulantes	0.00		0.00
Activo No Circulante	0.00		276,673.88
Inversiones Financieras a Largo Plazo	0.00		0.00
Derechos a Recibir Efectivo o Equivalentes a Largo Plazo	0.00		0.00
Bienes Inmuebles, Infraestructura y Construcciones en Proceso	0.00		0.00
Bienes Muebles	0.00		276,673.88
Activos Intangibles	0.00		0.00
Depreciación, Deterioro y Amortización Acumulada de Bienes	0.00		0.00
Activos Diferidos	0.00		0.00
Estimación por Pérdida o Deterioro de Activos no Circulantes	0.00		0.00
Otros Activos no Circulantes	0.00		0.00
PASIVO	772,951.04		0.00
Pasivo Circulante	772,951.04		0.00
Cuentas por Pagar a Corto Plazo	772,951.04		0.00
Documentos por Pagar a Corto Plazo	0.00		0.00
Porción a Corto Plazo de la Deuda Pública a Largo Plazo	0.00		0.00
Títulos y Valores a Corto Plazo	0.00		0.00
Pasivos Diferidos a Corto Plazo	0.00		0.00
Fondos y Bienes de Terceros en Garantía y/o Administración a Corto Plazo	0.00		0.00
Provisiones a Corto Plazo	0.00		0.00
Otros Pasivos a Corto Plazo	0.00		0.00
Pasivo No Circulante	0.00		0.00
Cuentas por Pagar a Largo Plazo	0.00		0.00
Documentos por Pagar a Largo Plazo	0.00		0.00
Deuda Pública a Largo Plazo	0.00		0.00
Pasivos Diferidos a Largo Plazo	0.00		0.00
Fondos y Bienes de Terceros en Garantía y/o en Administración a Largo Plazo	0.00		0.00
Provisiones a Largo Plazo	0.00		0.00
HACIENDA PÚBLICA/PATRIMONIO	204,659.91		0.00
Hacienda Pública/Patrimonio Contribuido	0.00		0.00
Aportaciones	0.00		0.00
Donaciones de Capital	0.00		0.00
Actualización de la Hacienda Pública/Patrimonio	0.00		0.00
Hacienda Pública/Patrimonio Generado	204,659.91		0.00
Resultados del Ejercicio (Ahorro/ Desahorro)	186,162.91		0.00
Resultados de Ejercicios Anteriores	0.00		0.00
Revalúos	0.00		0.00
Reservas	0.00		0.00
Rectificaciones de Resultados de Ejercicios Anteriores	18,697.00		0.00
Exceso o Insuficiencia en la Actualización de la Hacienda Pública/Patrimonio	0.00		0.00
Resultado por Posición Monetaria	0.00		0.00
Resultado por Tenencia de Activos no Monetarios	0.00		0.00

Nota de Gestión Administrativa 17

De conformidad con la nota de gestión administrativa número 17 la información Contable deberá estar firmada en cada página de la misma e incluir al final la siguiente leyenda: "Bajo protesta de decir verdad declaramos que los Estados Financieros y sus notas, son razonablemente correctos y son responsabilidad del emisor"


 C. CONCEPCION PADRON ARZPE
 PRESIDENTE MUNICIPAL


 C. ROBERTO AVILA RANGEL
 SINDICO DE MAYORIA


 C. HOMERO CARDENAS CHARA
 TESORERO MUNICIPAL


 C. FAVOLA AZERET GARCIA CARRION
 REGIDOR DE HACIENDA


 C. P. ROBERTO LARA VAZQUEZ
 CONTADOR MUNICIPAL


 C. ROSA MARGARITA MENDOZA GUEVARA
 SINDICA DE MINORIA

**INFORMACIÓN CONTABLE
ESTADO DE FLUJOS DE EFECTIVO**



MUNICIPIO DE VILLA UNIÓN, COAHUILA		
Estado de Flujos de Efectivo		
Del 01 de abril al 30 de junio de 2019 y 2018		
Concepto	2019	2018
Flujos de Efectivo de las Actividades de Operación		
Origen	9,177,206.92	8,058,113.29
Impuestos	166,168.63	716,163.21
Cuotas y Aportaciones de Seguridad Social	0.00	0.00
Contribuciones de Mejoras	0.00	0.00
Derechos	126,723.00	154,957.87
Productos	1,376.45	2,100.00
Aprovechamientos	7,640.22	164,929.51
Ingresos por Venta de Bienes y Prestación de Servicios	0.00	0.00
Participaciones, Aportaciones, Convenios, Incentivos Derivados de la Colaboración Fiscal y Fondos Distintos de Aportaciones	7,984,664.68	6,939,576.65
Transferencias, Asignaciones, Subsidios y Subvenciones, y Pensiones y Jubilaciones	79,963.00	80,298.00
Otros Orígenes de Operación	791,648.04	88.09
Aplicación	8,208,904.05	6,838,937.81
Servicios Personales	4,412,724.36	3,239,739.60
Materiales y Suministros	1,423,659.78	1,260,935.52
Servicios Generales	1,673,815.87	1,329,370.70
Transferencias Internas y Asignaciones al Sector Público	0.00	200,000.00
Transferencias al resto del Sector Público	0.00	0.00
Subsidios y Subvenciones	330,111.45	202,362.51
Ayudas Sociales	360,297.51	412,487.83
Pensiones y Jubilaciones	66,687.00	59,046.00
Transferencias a Fideicomisos, Mandatos y Contratos Análogos	0.00	0.00
Transferencias a la Seguridad Social	0.00	0.00
Donativos	80,000.00	0.00
Transferencias al Extenor	0.00	0.00
Participaciones	0.00	0.00
Aportaciones	0.00	0.00
Convenios	0.00	0.00
Otras Aplicaciones de Operación	9,508.08	101,399.63
Flujos Netos de Efectivo por Actividades de Operación	968,302.87	1,219,175.48
Flujos de Efectivo de las Actividades de Inversión		
Origen	0.00	0.00
Bienes Inmuebles, Infraestructura y Construcciones en Proceso	0.00	0.00
Bienes Muebles	0.00	0.00
Otros Orígenes de Inversión	0.00	0.00
Aplicación	-276,673.88	-256,466.26
Bienes Inmuebles, Infraestructura y Construcciones en Proceso	0.00	202,768.00
Bienes Muebles	276,673.88	53,698.26
Otras Aplicaciones de Inversión	0.00	0.00
Flujos Netos de Efectivo por Actividades de Inversión	-276,673.88	-256,466.26
Flujo de Efectivo de las Actividades de Financiamento		
Origen	0.00	0.00
Endeudamiento Neto	0.00	0.00
Interno	0.00	0.00
Externo	0.00	0.00
Otros Orígenes de Financiamento	0.00	0.00
Aplicación	0.00	0.00
Servicios de la Deuda	0.00	0.00
Interno	0.00	0.00
Externo	0.00	0.00
Otras Aplicaciones de Financiamento	0.00	0.00
Flujos Netos de Efectivo por Actividades de Financiamento	0.00	0.00
Incremento/Disminución Neta en el Efectivo y Equivalentes al Efectivo	691,628.99	962,709.22
Efectivo y Equivalentes al Efectivo al Inicio del Ejercicio	1,549,580.85	1,978,925.45
Efectivo y Equivalentes al Efectivo al Final del Ejercicio	2,241,209.84	2,941,634.67

Nota de Gestión Administrativa 17

De conformidad con la nota de gestión administrativa número 17 la Información Contable deberá estar firmada en cada página de la misma e incluir al final la siguiente leyenda:
 "Bajo protesta de decir verdad declaramos que los Estados Financieros y sus notas, son razonablemente correctos y son responsabilidad del emisor"


 C. NARCEDALIA PADRON ARIZPE
 PRESIDENTE MUNICIPAL


 C. ROBERTO AVILA RANGEL
 SINDICO DE MAYORIA


 C. HOMERO GARDENAS CHAPA
 TESORERO MUNICIPAL



 C. FAVOLA AZENET GARCIA
 CARREON
 REGIDOR DE HACIENDA


 C.P. ROBERTO LARA VAZQUEZ
 CONTRALOR MUNICIPAL


 C. ROSA MARGARITA MENDOZA
 GUEVARA
 SINDICA DE MINORIA



**INFORMACIÓN CONTABLE
ESTADO ANALÍTICO DEL ACTIVO**

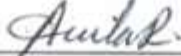
 MUNICIPIO DE VILLA UNIÓN, COAHUILA Estado Analítico del Activo Del 01 de abril al 30 de junio de 2019					
Concepto	Saldo Inicial 1	Cargos del Periodo 2	Abonos del Periodo 3	Saldo Final 4 (1+2-3)	Variación del Periodo (4-1)
ACTIVO	18,134,493.50	17,723,604.28	16,745,793.33	19,112,304.45	977,810.95
Activo Circulante	1,729,736.37	17,446,930.40	16,745,793.33	2,430,872.44	701,137.07
Efectivo y Equivalentes	1,549,980.89	8,839,633.52	8,148,004.53	2,341,609.88	891,628.99
Derechos a Recibir Efectivo o Equivalentes	79,754.52	8,607,296.88	8,597,786.00	59,262.60	-9,508.08
Derechos a Recibir Bienes o Servicios	0.00	0.00	0.00	0.00	0.00
Inventarios	0.00	0.00	0.00	0.00	0.00
Almacenes	0.00	0.00	0.00	0.00	0.00
Estimación por Pérdida o Deterioro de Activos Circulantes	0.00	0.00	0.00	0.00	0.00
Otros Activos Circulantes	0.00	0.00	0.00	0.00	0.00
Activo No Circulante	16,404,758.13	276,673.88	0.00	16,681,432.01	276,673.88
Inversiones Financieras a Largo Plazo	0.00	0.00	0.00	0.00	0.00
Derechos a Recibir Efectivo o Equivalentes a Largo Plazo	0.00	0.00	0.00	0.00	0.00
Bienes Inmuebles, Infraestructura y Construcciones en Proceso	14,758,715.83	0.00	0.00	14,758,715.83	0.00
Bienes Muebles	2,837,640.30	276,673.88	0.00	3,114,314.18	276,673.88
Activos Intangibles	0.00	0.00	0.00	0.00	0.00
Depreciación, Deterioro y Amortización Acumulada de Bienes	-1,191,598.00	0.00	0.00	-1,191,598.00	0.00
Activos Diferidos	0.00	0.00	0.00	0.00	0.00
Estimación por Pérdida o Deterioro de Activos no Circulantes	0.00	0.00	0.00	0.00	0.00
Otros Activos no Circulantes	0.00	0.00	0.00	0.00	0.00

Nota de Gestión Administrativa 17

De conformidad con la nota de gestión administrativa número 17 la información Contable deberá estar firmada en cada página de la misma e incluir al final la siguiente leyenda: "Bajo protesta de decir verdad declaramos que los Estados Financieros y sus notas, son razonablemente correctos y con responsabilidad del emisor"



C. NARCEDALIA PADRON ARIZPE
PRESIDENTE MUNICIPAL



C. ROBERTO AVILA RANGEL
SINDICO DE MAYORIA



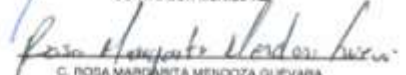
C. HOMERO CARDENAS CHAPA
TESORERO MUNICIPAL



C. FANIOLA ARNET GARCIA CARREON
REGIDOR DE HACIENDA






C.P. ROBERTO LARA VAZQUEZ
CONTRALOR MUNICIPAL



C. ROSA MARGARITA MENDOZA GUEVARA
SINDICA DE MINORIA

**INFORMACIÓN CONTABLE
ESTADO ANALÍTICO DE LA DEUDA Y OTROS
PASIVOS**




 MUNICIPIO DE VILLA UNION, COAHUILA Estado Analítico de la Deuda y Otros Pasivos Del 01 de abril al 30 de junio de 2019 				
Denominación de las Deudas	Moneda de Contratación	Institución o País Acreedor	Saldo Inicial del Periodo	Saldo Final del Periodo
DEUDA PUBLICA				
Corto Plazo				
Deuda Interna				
Instituciones de Crédito	Peso		0.00	0.00
Títulos y Valores	Peso		0.00	0.00
Arrendamientos Financieros	Peso		0.00	0.00
Deuda Externa				
Organismos Financieros Internacionales	Peso		0.00	0.00
Deuda Bilateral	Peso		0.00	0.00
Títulos y Valores	Peso		0.00	0.00
Arrendamientos Financieros	Peso		0.00	0.00
<i>Subtotal Corto Plazo</i>			0.00	0.00
Largo Plazo				
Deuda Interna				
Instituciones de Crédito	Peso		0.00	0.00
Títulos y Valores	Peso		0.00	0.00
Arrendamientos Financieros	Peso		0.00	0.00
Deuda Externa				
Organismos Financieros Internacionales	Peso		0.00	0.00
Deuda Bilateral	Peso		0.00	0.00
Títulos y Valores	Peso		0.00	0.00
Arrendamientos Financieros	Peso		0.00	0.00
<i>Subtotal Largo Plazo</i>			0.00	0.00
Otros Pasivos	Peso		284,701.14	1,057,652.18
Total Deuda y Otros Pasivos			284,701.14	1,057,652.18

Nota de Gestión Administrativa 17

De conformidad con la nota de gestión administrativa número 17 la Información Contable deberá estar firmada en cada página de la misma e incluir al final la siguiente leyenda: "Bajo protesta de decir verdad declaramos que los Estados Financieros y sus notas, son razonablemente correctos y son responsabilidad del emisor"


 E. NARCEDALJA PADRON ARCEPE
 PRESIDENTE MUNICIPAL


 C. ROBERTO AVILA RANGEL
 SINDICO DE MAYORIA


 C. HOMERO CARDENAS CHAPA
 TESORERO MUNICIPAL


 C. FAVIOLA AZENET SABELIA CARREON
 REGIDOR DE HACIENDA


 C.P. ROBERTO LARA VAZQUEZ
 CONTRALOR MUNICIPAL


 C. ROSA MARGARITA MENDOZA GUEVARA
 SINDICA DE MINORIA

**INFORMACIÓN CONTABLE
NOTAS A LOS ESTADOS FINANCIEROS**





Presidencia Municipal Villa Unión
Nota ESF-01 Activo - Efectivo y Equivalentes
al 30 Junio de 2019



Cuenta	Descripción	Moneda	Tipo de Afectación	Tipo	Clasificación	Vencimiento
1111208	FONDOS FIJOS DE CAJA					
EM00853	BENGO GARDENAS CHAFA (BAJA)	15,000.00				
EM00962	HOMERO GARDENAS CHAFA	15,000.00				
	TOTAL AL 30 DE JUNIO DE 2019	30,000.00				
1112105	BANCOS MONEDA NACIONAL - CUENTAS BANCARIAS					
CB0070	80111294024 BANCOMER AGUA Y FREGIAL 2018	-25,885.42	RECURSOS PROPIOS	CHEQUES	CORTO PLAZO	A LA VISTA
CB0073	CUENTA PUENTE INGRESOS FREGIAL - 4024	15,720.97	CUENTA PUENTE			
CB0074	CUENTA PUENTE DE INGRESOS AGUA	2,368.00	CUENTA PUENTE			
CB0076	PARTICIPACIONES FEDERALES 2018	627,501.63	PARTICIPACIONES ENT. FEDERATIVAS	CHEQUES	CORTO PLAZO	A LA VISTA
CB0079	BANCOMER RECURSOS PROPIOS	15,819.63	RECURSOS PROPIOS	CHEQUES	CORTO PLAZO	A LA VISTA
CB0080	0112029100 BANCOMER RECURSOS PROPIOS AGUA	55,263.53	RECURSOS PROPIOS	CHEQUES	CORTO PLAZO	A LA VISTA
CB0081	FONDO DE PRODUCCION DE HIDROCARBUROS 2019	10,753.09	RECURSOS PROPIOS	CHEQUES	CORTO PLAZO	A LA VISTA
CB0082	11391008789 FORTALECIMIENTO 2019	254.71	FONDO DE FORTALECIMIENTO	CHEQUES	CORTO PLAZO	A LA VISTA
CB0083	11391008800 INFRAESTRUCTURA 2019	1,609,813.59	FONDO DE INFRAESTRUCTURA	CHEQUES	CORTO PLAZO	A LA VISTA
	TOTAL AL 30 DE JUNIO DE 2019	2,311,609.84				
	TOTAL BANCOS MONEDA NACIONAL AL 30 DE JUNIO DE 2019	2,341,609.84				

NOTA: LA PRESIDENCIA MUNICIPAL DE VILLA UNIÓN NO CUENTA CON INVERSIONES A PLAZO. LOS RECURSOS SE ENCUENTRAN EN CUENTAS DE CHEQUES DISPONIBLES A LA VISTA, TAL Y COMO ARRIBA SE INTEGRAN.



Presidencia Municipal de Villa Unión
Nota ESF-02 Activo - Derechos a recibir Efectivo y Equivalentes y Bienes o Servicios a Recibir
al 30 de Junio de 2019



Cuenta	Descripción	2019	2018	2017	2016	2015
11239208	DERECHOS A RECIBIR EFECTIVO O EQUIVALENTES					
	GASTOS A COMPROBAR - EMPLEADOS	15,597.53	0.00	14.68	6,500.00	0.00
1123961	SUBSIDIO AL EMPLEO	24,635.07	3,066.08	12,321.00	363,115.00	349,825.00
11241	CONTRIBUCIONES POR COBRAR	0.00	0.00	0.00	0.00	0.00
11243	DERECHOS POR COBRAR	0.00	0.00	0.00	0.00	0.00
11244	PRODUCTOS POR COBRAR	0.00	0.00	0.00	0.00	0.00
11245	APROVECHAMIENTOS POR COBRAR	0.00	0.00	0.00	0.00	0.00
11249	OTRAS CONTRIBUCIONES POR COBRAR	0.00	0.00	0.00	0.00	0.00
1126208	PRÉSTAMOS OTORGADOS A CP AL SECTOR PRIVADO - EMPLEADOS	49,030.00	0.00	93,687.00	60,500.00	0.00
	TOTAL AL 30 DE JUNIO DE 2019	89,262.60	3,066.08	106,022.68	430,115.00	349,825.00



Presidencia Municipal de Villa Unión
Nota ESF-03 Activo - Deudores Diversos
al 30 Junio de 2019



Cuenta	Descripción	IMPORTE	VENCIMIENTO			
			90 días	180 días	Menor o igual a 365 días	Mayor a 365 días
11239208	DERECHOS A RECIBIR EFECTIVO O EQUIVALENTES					
	GASTOS A COMPROBAR - EMPLEADOS	15,597.53	15,597.53			
1123961	SUBSIDIO AL EMPLEO	24,635.08	9,888.08	0.00	14,747.00	
11241	CONTRIBUCIONES POR COBRAR	0.00				
11243	DERECHOS POR COBRAR	0.00				
11244	PRODUCTOS POR COBRAR	0.00				
11245	APROVECHAMIENTOS POR COBRAR	0.00				
11249	OTRAS CONTRIBUCIONES POR COBRAR	0.00				
1126208	PRÉSTAMOS OTORGADOS A CP AL SECTOR PRIVADO - EMPLEADOS	49,030.00	23,950.00	25,100.00	0.00	0.00
	TOTAL AL 30 DE JUNIO DE 2019	89,262.61	49,415.61	25,100.00	14,747.00	0.00

**Presidencia Municipal de Villa Unión**

Nota ESF-04 Activo - Inventarios
al 30 Junio de 2019



ESTA NOTA NO LE APLICA A LA PRESIDENCIA MUNICIPAL DE VILLA UNIÓN, YA QUE NO RELIZA NINGÚN PROCESO DE TRANSFORMACIÓN Y/O ELABORACIÓN DE BIENES.

**Presidencia Municipal de Villa Unión**

Nota ESF-05 Activo - Almacenes
al 30 de Junio de 2019



ESTA NOTA NO LE APLICA A LA PRESIDENCIA MUNICIPAL DE VILLA UNIÓN, YA QUE NO CUENTA CON REGISTROS EN LAS CUENTAS APLICABLES. APLICABLES.



Presidencia Municipal de Villa Unión
 Nota ESF-08 Activo - Bienes Inmuebles y Muebles
 al 30 Junio de 2019



Cuenta	Descripción	Monto Original de la Inversión	Depreciación del Ejercicio	Depreciación Acumulada	Método de Depreciación	Tasa de Depreciación
BIENES INMUEBLES, INFRAESTRUCTURA Y CONSTRUCCIONES EN PROCESO						
1231	TERRENOS	2,834,215.88				
1233	EDIFICIOS NO HABITACIONALES	4,600,048.20	0.00	947,657.20	LÍNEA RECTA	2.3%
12341	INFRAESTRUCTURA DE CARRETERAS	0.00				
12346	INFRAESTRUCTURA DE AGUA PORTABLE, SANEAMIENTO, HIDROAGRÍCOLA Y CONTROL DE INUNDACIONES	0.00				
12347	INFRAESTRUCTURA ELÉCTRICA	0.00				
12355	EDIFICACION HABITACIONAL EN PROCESO	0.00				
12353	CONSTRUCCION DE OBRAS PARA EL ABASTECIMIENTO DE AGUA, PETRÓLEO, GAS, ELECTRICIDAD Y TELECOMUNICACIONES EN PROCESO	0.00				
12354	DIVISIÓN DE TERRENOS Y CONSTRUCCIÓN DE OBRAS DE URBANIZACIÓN EN PROCESO	0.00				
12352	EDIFICIO NOHABITACIONAL EN PROCESO	0.00				
12364	DIVISIÓN DE TERRENOS Y CONSTRUCCIÓN DE OBRAS DE URBANIZACIÓN	2,794,192.44				
12365	CONSTRUCCION DE VIAS DE COMUNICACIÓN EN PROCESO	529,443.40				
12369	TRABAJO DE ACABADOS EN EDIFICACIONES Y OTROS TRABAJOS ESPECIALIZADOS EN PROCESO	0.00				
TOTAL AL 30 DE JUNIO DE 2019		14,758,716.83	0.00	947,657.20		
BIENES MUEBLES						
12411	MUEBLES DE OFICINA Y ESTANTERÍA	300,695.47				
12412	MUEBLES, EXCEPTO DE OFICINA Y ESTANTERÍA	1,248.00				
12413	EQUIPO DE CÓMPUTO Y TECNOLOGÍAS DE LA INFORMACIÓN	233,609.41				
12419	OTROS MOBILIARIOS Y EQUIPOS DE ADMINISTRACIÓN	60,511.03	0.00	180,947.00	LÍNEA RECTA	30% Y 33.3%
12421	EQUIPOS Y APARATOS AUDIOVISUALES	9,238.77				
12423	CÁMARAS FOTOGRAFICAS Y DE VIDEO	2,538.50				
12429	OTRO MOBILIARIO Y EQUIPO EDUCACIONAL Y RECREATIVO	3,652.00	0.00	9,185.40	LÍNEA RECTA	20% Y 23.3
12441	AUTOMÓVILES Y CAMIONES	1,389,300.00	0.00	306,300.00	LÍNEA RECTA	20.00%
12442	CARRROCERÍAS Y REMOLQUES	0.00				
12461	MAQUINARIA Y EQUIPO AGROPECUARIO	0.00				
12462	MAQUINARIA Y EQUIPO INDUSTRIAL	949,862.87		127,507.98	LÍNEA RECTA	10%
12463	MAQUINARIA Y EQUIPO DE CONSTRUCCIÓN	0.00				
12464	SISTEMAS DE AIRE ACONDICIONADO, CALFACCIÓN Y DE REFRIGERACIÓN INDUSTRIAL Y COMERCIAL	290,379.40				
12465	EQUIPO DE COMUNICACIÓN Y TELECOMUNICACIÓN	26,454.93				
12466	EQUIPOS DE GENERACIÓN ELÉCTRICA, APARATOS Y ACCESORIOS ELÉCTRICOS	92,480.00				
12467	HERRAMIENTAS Y MÁQUINAS HERRAMIENTA	112,376.75				
12469	OTROS EQUIPOS	0.00	0.00			
12471	BIENES ARTÍSTICOS, CULTURALES Y OBTENIDOS	0.00				
TOTAL AL 30 DE JUNIO DE 2019		3,234,354.38	0.00	623,940.98		

NOTA: CONFORME AL ACUERDO 1 APROBADO POR EL CONSEJO DE ARMONIZACIÓN CONTABLE Y PUBLICADO EN EL DIARIO OFICIAL DE LA FEDERACIÓN EL DÍA JUEVES 16 DE MAYO DE 2013, SE DETERMINÓ QUE ES A MÁS TARDAR EL 31 DE DICIEMBRE DE 2019 EL PLAZO ESTABLECIDO PARA REALIZAR LOS REGISTROS CONTABLES CON BASE EN LAS REGLAS DE REGISTRO Y VALORACIÓN DEL PATRIMONIO PARA LOS MUNICIPIOS Y SUS ENTES PÚBLICOS, POR LOS QUE EL MUNICIPIO YA INTEGRO SU ACTIVO FIJO, DETERMINO MÉTODO DE DEPRECIACIÓN, TASAS APLICABLES, INTEGRACIÓN DE LISTADO DE BIENES MUEBLES E INMUEBLES Y LOS CRITERIOS DE APLICACIÓN DE LOS MISMOS.



Presidencia Municipal de Villa Unión
 Nota ESF-09 Activo - Bienes Intangibles y Diferidos
 al 30 Junio de 2019



ESTA NOTA NO LE APLICA A LA PRESIDENCIA MUNICIPAL DE VILLA UNIÓN, YA QUE NO CUENTA CON REGISTROS EN LAS CUENTAS APLICABLES.



Presidencia Municipal de Villa Unión
 Nota ESF-10 Activo - Estimaciones y Deterioros
 al 30 Junio de 2019



ESTA NOTA NO LE APLICA A LA PRESIDENCIA MUNICIPAL DE VILLA UNIÓN, YA QUE NO CUENTA CON REGISTROS EN LAS CUENTAS APLICABLES.



Presidencia Municipal de Villa Unión
 Nota ESF-11 Activo - Otros Activos
 al 30 Junio de 2019



ESTA NOTA NO LE APLICA A LA PRESIDENCIA MUNICIPAL DE VILLA UNIÓN, YA QUE NO CUENTA CON REGISTROS EN LAS CUENTAS APLICABLES.



Presidencia Municipal de Villa Unión
 Nota ESF-12 Pasivo - Cuentas Por Pagar a Corto Plazo
 al 30 Junio de 2019



Cuenta	Descripción	IMPORTE	VENIMIENTO			
			90 días	180 días	Menor o igual a 365 días	Mayor a 365 días
	CUENTAS POR PAGAR A CORTO PLAZO					
2111	SERVICIOS PERSONALES POR PAGAR A CORTO PLAZO	559,457.00	559,457.00			
2112	PROVEEDORES POR PAGAR A CORTO PLAZO	194,389.88	194,389.88			
2115	TRANSFERENCIAS OTORGADAS POR PAGAR A CORTO PLAZO	57,841.00	57,841.00	0.00		
2117	RETENCIONES Y CONTRIBUCIONES POR PAGAR A CORTO PLAZO	192,949.02	172,253.88	20,389.14	0.00	
2118	OTRAS CUENTAS POR PAGAR A CORTO PLAZO	53,321.38	53,321.38	0.00		
	TOTAL AL 31 DE JUNIO DE 2019	1,057,952.18	1,037,263.04	20,389.14	0.00	0.00



Presidencia Municipal de Villa Unión
 Nota ESF-13 Pasivo - Fondos de Bienes de Terceros y/o
 en Garantía a Corto Plazo y Largo Plazo
 al 30 de Junio de 2019



ESTA NOTA NO LE APLICA A LA PRESIDENCIA MUNICIPAL DE VILLA UNIÓN, YA QUE NO CUENTA CON REGISTROS EN LAS CUENTAS APLICABLES.



Presidencia Municipal de Villa Unión
 Nota ESF-14 Pasivo - Pasivos Diferidos y Otros
 Pasivos Circulantes
 al 30 de Junio de 2019



ESTA NOTA NO LE APLICA A LA PRESIDENCIA MUNICIPAL DE VILLA UNIÓN, YA QUE NO CUENTA CON REGISTROS EN LAS CUENTAS APLICABLES.



Presidencia Municipal de Villa Unión

Nota EA-01 - Ingresos de Gestión
del 01 de Abril al 30 de junio de 2019



Cuenta	Descripción	Trimestre	Acumulado
411	IMPUESTOS		
4112	IMPUESTOS SOBRE EL PATRIMONIO	150,960.05	1,163,296.03
4117	ACCESORIOS DE IMPUESTOS	30,104.08	170,223.37
4119	OTROS IMPUESTOS	5,115.50	9,883.00
	TOTAL DEL 01 DE ABRIL AL 30 DE JUNIO DE 2019	186,188.63	1,343,402.39
414	DERECHOS		
4143	DERECHOS POR PRESTACIÓN DE SERVICIOS	105,549.00	643,988.00
4144	ACCESORIOS DE DERECHOS	0.00	1,282.47
4149	OTROS DERECHOS	-20,174.90	125,695.38
	TOTAL DEL 01 DE ABRIL AL 30 DE JUNIO DE 2019	125,723.90	770,965.85
415	PRODUCTOS DE TIPO CORRIENTE		
4151	PRODUCTOS DERIVADOS DEL USO Y APROVECHAMIENTO DE BIENES NO SUJETOS A RÉGIMEN DE DOMINIO PÚBLICO	1,378.45	3,568.64
	TOTAL DEL 01 DE ABRIL AL 30 DE JUNIO DE 2019	1,378.45	3,568.64
416	APROVECHAMIENTOS DE TIPO CORRIENTE		
4169	OTROS APROVECHAMIENTOS	7,640.22	127,961.20
	TOTAL DEL 01 DE ABRIL AL 30 DE JUNIO DE 2019	7,640.22	127,961.20
	TOTAL DEL 01 DE ABRIL AL 30 DE JUNIO DE 2019	320,931.20	2,245,898.08



Presidencia Municipal de Villa Unión

Nota EA-02 - Otros Ingresos
del 01 de Abril al 30 de Junio de 2019



Cuenta	Descripción	Trimestre	Acumulado
431	OTROS INGRESOS		
4311	INGRESOS GANADOS DE VALORES, CREDITOS, BONOS Y OTROS.	0.00	0.00
	TOTAL DEL 01 DE ABRIL AL 30 DE JUNIO DE 2019	0.00	0.00



Presidencia Municipal de Villa Unión

Nota EA-03 - Gastos y Otras Pérdidas
del 01 de Abril al 30 de Junio de 2019



Cuenta	Descripción	Monta	% Gasto Total	Ref.	Monte Acum.	% Gasto Total	Ref.
3	GASTOS Y OTRAS PÉRDIDAS						
31	GASTOS DE FUNCIONAMIENTO						
311	SERVICIOS PERSONALES						
3111	REMUNERACIONES AL PERSONAL DE CARÁCTER PERMANENTE	4.260.399,00	51,90%	(1)	7.734.796,00	51,40%	(1)
3113	REMUNERACIONES ADICIONALES Y ESPECIALES	88.122,00	1,07%		134.422,00	0,89%	
3114	SEGURIDAD SOCIAL	64.283,36	0,78%		104.312,00	0,69%	
3115	OTRAS PRESTACIONES SOCIALES Y ECONÓMICAS	0,00	0,00%		0,00	0,00%	
	TOTAL DEL 01 DE ABRIL AL 30 DE JUNIO DE 2019	4.412.724,36			7.973.540,00		
312	MATERIALES Y SUMINISTROS						
3121	MATERIALES DE ADMINISTRACIÓN, EMISIÓN DE DOCUMENTOS Y ARTÍCULOS OFICIALES	46.278,45	0,81%		925.099,12	2,16%	
3122	ALIMENTOS Y UTENSILIOS	247.887,58	2,05%		242.916,06	1,41%	
3123	MATERIAS PRIMAS Y MATERIALES DE PRODUCCIÓN Y COMERCIALIZACIÓN	0,00	0,00%		0,00	0,00%	
3124	MATERIALES Y ARTÍCULOS DE CONSTRUCCIÓN Y DE REPARACIÓN	305.548,18	3,73%		475.306,11	3,16%	
3125	PRODUCTOS QUÍMICOS, FARMACÉUTICOS Y DE LABORATORIO	26.299,78	0,32%		80.449,04	0,52%	
3126	COMBUSTIBLES, LUBRICANTES Y ADITIVOS	936.331,27	8,49%		1.332.042,37	8,85%	
3127	VESTUARIO, BLANCOS, PRENDAS DE PROTECCIÓN Y ARTÍCULOS DEPORTIVOS	24.440,98	0,30%		140.928,43	0,94%	
3128	MATERIALES Y SUMINISTROS PARA SEGURIDAD	0,00	0,00%		0,00	0,00%	
3129	HERRAMIENTAL, REFACCIONES Y ACCESORIOS MENORES	136.734,84	1,67%		301.553,84	2,00%	
	TOTAL DEL 01 DE ABRIL AL 30 DE JUNIO DE 2019	1.423.559,78			3.898.664,87		
313	SERVICIOS GENERALES						
3131	SERVICIOS BÁSICOS	684.343,00	8,35%		1.099.272,00	7,30%	
3132	SERVICIOS DE ARRENDAMIENTO	68.438,00	0,83%		79.458,00	0,53%	
3133	SERVICIOS PROFESIONALES, CIENTÍFICOS Y TÉCNICOS Y OTROS SERVICIOS	81.228,68	0,99%		104.979,25	1,31%	
3134	SERVICIOS FINANCIEROS, BANCARIOS Y COMERCIALES	18.686,88	0,17%		18.680,73	0,12%	
3135	SERVICIOS DE INSTALACIÓN, REPARACIÓN, MANTENIMIENTO Y CONSERVACIÓN	71.440,81	0,87%		161.423,13	1,07%	
3136	SERVICIOS DE COMUNICACIÓN SOCIAL Y PUBLICIDAD	68.420,00	0,83%		129.440,00	0,83%	
3137	SERVICIOS DE TRASLADO Y VIÁTICOS	111.509,76	1,30%		239.007,29	1,59%	
3138	SERVICIOS OFICIALES	424.416,25	5,18%		688.031,31	4,57%	
3139	OTROS SERVICIOS GENERALES	100.432,67	1,22%		264.937,29	1,10%	
	TOTAL DEL 01 DE ABRIL AL 30 DE JUNIO DE 2019	1.625.815,87			3.772.228,02		
	TOTAL GASTOS DE FUNCIONAMIENTO DEL 01 DE ABRIL AL 30 DE JUNIO DE 2019	7.460.190,01			11.644.433,99		
32	TRANSFERENCIAS, ASIGNACIONES, SUBSIDIOS Y OTRAS AYUDAS SOCIALES						
321	TRANSFERENCIAS						
3211	TRANSFERENCIAS INTERNAS AL SECTOR PÚBLICO		0,00%		0,00	0,00%	
	TOTAL DEL 01 DE ABRIL AL 30 DE JUNIO DE 2019	0,00			0,00		
323	SUBSIDIOS Y SUBVENCIÓNES						
3231	SUBSIDIOS	230.111,45	2,81%		454.562,89	3,02%	
	TOTAL DEL 01 DE ABRIL AL 30 DE JUNIO DE 2019	230.111,45			454.562,89		
324	AYUDAS SOCIALES						
3241	AYUDAS SOCIALES A PERSONAS	212.225,22	2,59%		410.991,45	2,73%	
3243	AYUDAS SOCIALES A INSTITUCIONES	148.072,29	1,81%		318.453,29	2,12%	
	TOTAL DEL 01 DE ABRIL AL 30 DE JUNIO DE 2019	360.297,51			729.444,74		
325	PENSIONES Y JUBILACIONES						
3251	PENSIONES	68.887,00	0,84%		127.933,00	0,85%	
	TOTAL DEL 01 DE ABRIL AL 30 DE JUNIO DE 2019	68.887,00			127.933,00		
326	TRANSFERENCIAS A FIDEICOMISOS, MANDATOS Y CONTRATOS						
3261	TRANSFERENCIAS A FIDEICOMISOS, MANDATOS Y CONTRATOS ANÁLOGOS AL GOBIERNO	0,00	0,00%		0,00	0,00%	
	TOTAL DEL 01 DE ABRIL AL 30 DE JUNIO DE 2019	0,00			0,00		
328	DONATIVOS						
3281	DONATIVOS A INSTITUCIONES SIN FINES DE LUCRO	80.000,00	0,98%		91.542,83	0,61%	
	TOTAL DEL 01 DE ABRIL AL 30 DE JUNIO DE 2019	80.000,00			91.542,83		
361	INVERSIÓN PÚBLICA NO CAPITALIZABLE						
3611	CONSTRUCCIÓN EN BIENES NO CAPITALIZABLE	0,00	0,00%		0,00	0,00%	
	TOTAL TRANSFERENCIAS, ASIGNACIONES, SUBSIDIOS Y OTRAS AYUDAS SOCIALES DEL 01 DE ABRIL AL 30 DE JUNIO DE 2019	716.295,96			1.403.583,46		
	TOTAL GASTOS Y OTRAS PÉRDIDAS DEL 01 DE ABRIL AL 30 DE JUNIO DE 2019	8.199.395,97	100,00%		15.048.017,45	100,00%	

(1) CORRESPONDE A LOS GASTOS NORMALES POR PAGO DE NÓMINA A LOS EMPLEADOS DEL MUNICIPIO POR EL PERÍODO REFERIDO DEL 01 DE ABRIL AL 30 DE JUNIO DE 2019, Y DEL 01 DE ENERO AL 30 DE JUNIO DE 2019.



Presidencia Municipal de Villa Unión

Nota EVHP-01 - Patrimonio Contribuido
del 01 de Abril al 30 de Junio de 2019



Cuenta	Descripción	Saldo Inicial	Saldo Final	Variación
31	HACIENDA PUBLICA/PATRIMONIO CONTRIBUIDO			
313	ACTUALIZACIÓN DE LA HACIENDA PUBLICA/PATRIMONIO CONTRIBUIDO	876,771.54	876,771.54	0.00
	TOTAL DEL 01 DE ABRIL AL 30 DE JUNIO DE 2019	876,771.54	876,771.54	0.00

NOTA: NO HUBO CAMBIOS DENTRO DEL PERÍODO DE 01 DE ABRIL AL 30 DE JUNIO DE 2019 EN EL PATRIMONIO CONTRIBUIDO.



Presidencia Municipal de Villa Unión

Nota EVHP-02 - Patrimonio Generado
del 01 de Abril al 30 de Junio de 2019





Cuenta	Descripción	Saldo Inicial	Saldo Final	Variación
32	PATRIMONIO GENERADO			
321	RESULTADO DEL EJERCICIOS (AHORRO/DESAHORRO)	2,460,008.96	2,646,171.87	186,162.91 (1)
322	RESULTADO DE EJERCICIOS ANTERIORES	210,239,860.34	210,239,860.34	0.00
325	RECTIFICACION DE RESULTADOS DE EJERCICIOS ANTERIORES	-195,726,848.48	-195,708,151.48	18,697.00 (2)
	TOTAL DEL 01 DE ABRIL AL 30 DE JUNIO DE 2019	16,973,020.82	17,177,880.73	204,859.91

(1) CORRESPONDE A LAS VARIACIONES DEL TRIMESTRE 2DO TRIMESTRE DE 2019

INGRESOS RECAUDADOS	\$8,385,558.88
GASTOS Y OTRAS PERDIDAS	\$8,199,395.97
VARIACION DEL TRIMESTRE	<u>186,162.91</u>

(2) CORRESPONDE A CANCELACION DE PASIVOS DEL AÑO 2018 REGISTRADOS INCORRECTAMENTE POR \$ 18,697.00

 MUNICIPIO DE VILLA UNION, COAHUILA 		
EFE 01 - Efectivo y Equivalentes		
Descripción	Al 30 de junio de 2019	Al 31 de marzo de 2019
Efectivo	30,000.00	30,000.00
Efectivo en Bancos - Tesorería	2,311,609.84	1,619,980.85
Efectivo en Bancos - Dependencias	0.00	0.00
Inversiones temporales (hasta 3 meses)	0.00	0.00
Fondos con afectación específica	0.00	0.00
Depósitos de fondos de terceros y otros	0.00	0.00
Total de Efectivo y Equivalentes	2,341,609.84	1,649,980.85



C. NARCEDALIA PADRON ARIZPE
PRESIDENTE MUNICIPAL



C. ROBERTO AVILA RANGEL
SINDICO DE MAYORIA



C. HOMERO CARDENAS CHAPA
TESORERO MUNICIPAL



C. FAVILA AZENET GARCIA CARREON
REGIDOR DE HACIENDA



C.P. ROBERTO LARA VAZQUEZ
CONTRALOR MUNICIPAL



C. ROSA MARGARITA MENDOZA GUEVARA
SINDICA DE MINORIA



Presidencia Municipal de Villa Unión

Nota EFE-02 - Adquisición de bienes Muebles,
Inmuebles e Intangibles
del 01 de Abril al 30 de Junio de 2019



Cuenta	Descripción	Monto
124	BIENES MUEBLES	
1241	MOBILIARIO Y EQUIPO DE ADMINISTRACION	
12411	MUEBLES DE OFICINA Y ESTANTERIA	
	PAGO DE FACTURA A 952 POR CONCEPTO DE ADQUISICION DE MINI SPLIT DE 2 TONAEALADAS	15,103.20
	REPOSICION DE REVOLVENTE DEL DIF MUNICIPAL	6,396.79
	PAGO DE FACTURA A 956 POR ADQUISICION DE UN MINISPLIT DE 1 TON. PARA OFICINA ATENCION CIUDADANA	7,400.80
	PAGO DE FACTURA A 954 PORADQUISICION DE UN MINISPLIT DE 2 TON.	15,103.20
	PAGO DE FACTURA A 953 POR CONCEPTO DE ADQUISICION DE MINISPLIT 2 TON.. DPTO SEGURIDAD PUBLICA	15,103.20
	PAGO DE FACTURA A 955 POR CONCEPTO DE MINISPLIT 1 TON. DPTO SEGURIDAD PUBLICA.	7,922.80
	TOTAL	67,029.99
1244	VEHICULOS Y EQUIPO DE TRANSPORTE	
12441	AUTOMOVILES Y CAMIONES	
	TOTAL	0.00
1246	MAQUINARIA, OTROS EQUIPOS Y HERRAMIENTAS	
12467	HERRAMIENTAS Y MAQUINAS-HERRAMIENTA	
	PAGO DE FACTURA 3472 POR CONCEPTO DE QUIPO DE TRABAJO PARA AGUA POTABLE	4,180.00
	PAGO POR FACTURA 3469 DE EQUIPO PARA USO DE PERSONAL DE LOS DEP. DE OBRAS PUBLICAS	4,180.00
	CONTABILIZACION DE FACTURA A 1413 POR ADQUISICION DE UNA B CENTRI BARNES E40HP 3F460VS B"D PARA ABASTECIMIENTO DE AGUA EN EL MPIO	201,283.89
	TOTAL	209,643.89
	TOTAL BIENES MUEBLES DEL 01 DE ABRIL AL 30 DE JUNIO DE 2019	276,673.88
	TOTAL BIENES INMUEBLES Y MUEBLES DEL 01 DE ABRIL 30 JUNIO DE 2019	276,673.88



Presidencia Municipal de Villa Unión

Nota EFE-03 - Conciliación de los Flujos de Efectivo Netos
de las Actividades de Operación
del 01 de Abril al 30 de Junio de 2019



Descripción	2019
AHORRO/DESAHORRO ANTES DE RUBROS EXTRAORDINARIOS	186,162.91
MOVIMIENTOS DE PARTIDAS QUE NO AFECTAN AL EFECTIVO	18,697.00
DEPRECIACIÓN	0.00
AMORTIZACIÓN	0.00
INCREMENTOS EN LAS PROVISIONES	772,951.04
INCREMENTO EN INVERSIONES PRODUCIDO POR REVALUACIÓN	0.00
GANACIA/ PÉRDIDA EN VENTA DE PROPIEDAD, PLANTA Y EQUIPO	0.00
INCREMENTO EN CUENTAS POR COBRAR	-9,508.08
PARTIDAS EXTRAORDINARIAS	0.00
FLUJOS NETOS DE LAS ACTIVIDADES DE OPERACIÓN	968,302.87

MUNICIPIO DE VILLA UNION, COAHUILA		
Conciliación entre los Ingresos Presupuestarios y Contables		
Correspondiente del 01 de abril al 30 de junio de 2019		
(Cifras en pesos)		
1. Total de Ingresos Presupuestarios		8,286,558.00
2. Más Ingresos Contables No Presupuestarios		0.00
2.1 Ingresos Financieros	0.00	
2.2 Incremento por Variación de Inventarios	0.00	
2.3 Suministro del Exceso de Estimaciones por Pérdida o Deterioro u Obsolescencia	0.00	
2.4 Disminución del Exceso de Provisiones	0.00	
2.5 Otros Ingresos y Beneficios Varios	0.00	
2.6 Otros Ingresos Contables No Presupuestarios	0.00	
3. Menos Ingresos Presupuestarios No Contables		0.00
3.1 Aprovechamientos Patrimoniales	0.00	
3.2 Ingresos Derivados de Plazoletarios	0.00	
3.3 Otros Ingresos Presupuestarios No Contables	0.00	
4. Total de Ingresos Contables		8,286,558.00

MUNICIPIO DE VILLA UNION, COAHUILA		
Conciliación entre los Egresos Presupuestarios y los Gastos Contables		
Correspondiente del 01 de abril al 30 de junio de 2019		
(Cifras en pesos)		
1. Total de Egresos Presupuestarios		8,476,088.00
2. Menos Egresos Presupuestarios No Contables		276,673.88
2.1 Maquinaria, Herramientas y Materiales de Producción y Comercialización	0.00	
2.2 Maquinaria y Suministros	0.00	
2.3 Mobiliario y Equipo de Administración	0.00	
2.4 Mobiliario y Equipo Educativo y Recreativo	0.00	
2.5 Equipo e Instrumental Médico y de Laboratorio	0.00	
2.6 Vehículos y Equipo de Transporte	0.00	
2.7 Equipo de Defensa y Seguridad	0.00	
2.8 Maquinaria, Otros Equipos y Herramientas	276,673.88	
2.9 Activos Biológicos	0.00	
2.10 Bienes Intangibles	0.00	
2.11 Activos Intangibles	0.00	
2.12 Obra Pública en Bienes de Dominio Público	0.00	
2.13 Obra Pública en Bienes Propios	0.00	
2.14 Acciones y Participaciones de Capital	0.00	
2.15 Gastos de Tránsito y Viajes	0.00	
2.16 Comisión de Presidencia	0.00	
2.17 Inversiones en Filiales, Mandatos y Obra Análoga	0.00	
2.18 Provisiones para Contingencias y Otras erogaciones Especiales	0.00	
2.19 Amortización de la Deuda Pública	0.00	
2.20 Adjudas de Ejercicio Previales Anteriores (ADEPAs)	0.00	
2.21 Otros Egresos Presupuestarios No Contables	0.00	
3. Más Gastos Contables No Presupuestarios		0.00
3.1 Estimaciones, Depreciaciones, Deterioros, Obsolescencia y Amortizaciones	0.00	
3.2 Provisiones	0.00	
3.3 Contracción de Inventarios	0.00	
3.4 Aumento por insuficiencia de Estimaciones por Pérdida o Deterioro u Obsolescencia	0.00	
3.5 Aumento por insuficiencia de Provisiones	0.00	
3.6 Otros Gastos	0.00	
3.7 Otros Gastos Contables No Presupuestarios	0.00	
4. Total de Gastos Contables		8,199,414.12

Nota de Gestión Administrativa 17

De conformidad con la nota de gestión administrativa número 17 la Información Contable deberá estar firmada en cada página de la misma e incluir al final la siguiente leyenda: "Bajo protesta de decir verdad declaramos que los Estados Financieros y sus notas, son razonablemente correctos y son responsabilidad del emisor"


 C. MARCUDALIA PADRON ANDZE
 PRESIDENTE MUNICIPAL


 C. ROBERTO AVILA RANGEL
 SINDICO DE MAYORIA


 HOMERO CARDENAS CHAPA
 TESORERO MUNICIPAL


 C. FABRICE ADRIEN GUERRA CHARRON
 RESOR DE HACIENDA


 C.P. ROBERTO LARA VAZQUEZ
 CONTRALOR MUNICIPAL


 C. ROSA MARÍA DE LA MERCED MENDOCINA
 SINDICA DE MINORIA

MUNICIPIO DE VILLA UNION, COAHUILA		
Conciliación entre los Ingresos Presupuestarios y Contables		
Correspondiente del 01 de enero al 30 de junio de 2019		
(Cifras en pesos)		
1. Total de Ingresos Presupuestarios		17,684,196.22
2. Mas Ingresos Contables No Presupuestarios		0.00
2.1 Ingresos Financieros	0.00	
2.2 Incremento por Variación de Inventarios	0.00	
2.3 Diminución del Exceso de Estimaciones por Pérdida o Demerito o Obsolescencia	0.00	
2.4 Diminución del Exceso de Provisiones	0.00	
2.5 Otros ingresos y Beneficios Varios	0.00	
2.6 Otros Ingresos Contables No Presupuestarios	0.00	
3. Menos Ingresos Presupuestarios No Contables		0.00
3.1 Aprobaciones Patrimoniales	0.00	
3.2 Ingresos Contables de Financiamiento	0.00	
3.3 Otros Ingresos Presupuestarios No Contables	0.00	
4. Total de Ingresos Contables		17,684,196.22

MUNICIPIO DE VILLA UNION, COAHUILA		
Conciliación entre los Egresos Presupuestarios y los Gastos Contables		
Correspondiente del 01 de enero al 30 de junio de 2019		
(Cifras en pesos)		
1. Total de Egresos Presupuestarios		16,730,393.56
2. Menos Egresos Presupuestarios No Contables		672,271.20
2.1 Materias Primas y Materiales de Producción y Comercialización	0.00	
2.2 Materiales y Utilidades	0.00	
2.3 Mobiliario y Equipo de Administración	17,109.07	
2.4 Mobiliario y Equipo Educativo y Recreativo	0.00	
2.5 Equipo e Instrumental Médico y de Laboratorio	0.00	
2.6 Vehículos y Equipo de Transporte	277,700.00	
2.7 Equipo de Defensa y Seguridad	0.00	
2.8 Maquinaria, Otros Equipos y Herramientas	377,462.13	
2.9 Activos Biológicos	0.00	
2.10 Bienes Inmuebles	0.00	
2.11 Activos Intangibles	0.00	
2.12 Otra Pública en Bienes de Dominio Público	0.00	
2.13 Otra Pública en Bienes Propios	0.00	
2.14 Acciones y Participaciones de Capital	0.00	
2.15 Compra de Títulos y valores	0.00	
2.16 Concepción de Préstamos	0.00	
2.17 Inversiones en Fideicomisos, Mandatos y Otros Análogos	0.00	
2.18 Provisiones para Contingencias y Otras Obligaciones Especiales	0.00	
2.19 Amortización de la Deuda Pública	0.00	
2.20 Adjudas de Ejercicios Fiscales Anteriores (ADEFAS)	0.00	
2.21 Otros Egresos Presupuestarios No Contables	0.00	
3. Más Gastos Contables No Presupuestarios		0.00
3.1 Estimaciones, Depreciaciones, Deterioros, Obsolescencia y Amortizaciones	0.00	
3.2 Provisiones	0.00	
3.3 Diminución de Inventarios	0.00	
3.4 Aumento por insuficiencia de Estimaciones por Pérdida o Demerito o Obsolescencia	0.00	
3.5 Aumento por insuficiencia de Provisiones	0.00	
3.6 Otros Gastos	0.00	
3.7 Otros Gastos Contables No Presupuestarios	0.00	
4. Total de Gastos Contables		16,058,122.36

Nota de Gestión Administrativa 17

De conformidad con la nota de gestión administrativa número 17 la información Contable deberá estar firmada en cada página de la misma e incluir al final la siguiente leyenda: "Bajo protesta de decir verdad declaramos que los Estados Financieros y sus notas, son razonablemente correctos y son responsabilidad del


 E. NARCISALIA FERRON ANZURE
 PRESIDENTE MUNICIPAL




 E. ROBERTO AYLA RANDEL
 SINDACO DE MAYORIA


 ROMERO CORDERAS CRAMA
 TESORERO MUNICIPAL


 C. FAVILA
 REGIDOR DE HACIENDA


 C. P. ROBERTO LARA VAZQUEZ
 CONTRALOR MUNICIPAL


 C. ROSA MARICRITA BENEDETA
 SINDACA DE MINORIA

 MUNICIPIO DE VILLA UNIÓN, COAHUILA Del 01 de enero al 30 de junio de 2019 CUENTAS DE ORDEN CONTABLES 				
CUENTA	SALDO INICIAL	CARGOS	ABONOS	SALDO FINAL
7 CUENTAS DE ORDEN CONTABLES	0.00	0.00	0.00	0.00
7.1 VALORES	0.00	0.00	0.00	0.00
7.1.1 Valores en Custodia	0.00	0.00	0.00	0.00
7.1.2 Custodia de Valores	0.00	0.00	0.00	0.00
7.1.3 Instrumentos de Crédito Prestados a Formadores de Mercado	0.00	0.00	0.00	0.00
7.1.4 Préstamo de Instrumentos de Crédito a Formadores de Mercado y su Garantía	0.00	0.00	0.00	0.00
7.1.5 Instrumentos de Crédito Recibidos en Garantía de los Formadores de Mercado	0.00	0.00	0.00	0.00
7.1.6 Garantía de Créditos Recibidos de los Formadores de Mercado	0.00	0.00	0.00	0.00
7.2 EMISION DE OBLIGACIONES	0.00	0.00	0.00	0.00
7.2.1 Autorización para la Emisión de Bonos, Títulos y Valores de la Deuda Pública Interna	0.00	0.00	0.00	0.00
7.2.2 Autorización para la Emisión de Bonos, Títulos y Valores de la Deuda Pública Externa	0.00	0.00	0.00	0.00
7.2.3 Emisiones Autorizadas de la Deuda Pública Interna y Externa	0.00	0.00	0.00	0.00
7.2.4 Suscripción de Contratos de Préstamos y Otras Obligaciones de la Deuda Pública Interna	0.00	0.00	0.00	0.00
7.2.5 Suscripción de Contratos de Préstamos y Otras Obligaciones de la Deuda Pública Externa	0.00	0.00	0.00	0.00
7.2.6 Contratos de Préstamos y Otras Obligaciones de la Deuda Pública Interna y Externa	0.00	0.00	0.00	0.00
7.3 AVALES Y GARANTIAS	0.00	0.00	0.00	0.00
7.3.1 Avals Autorizados	0.00	0.00	0.00	0.00
7.3.2 Avals Firmados	0.00	0.00	0.00	0.00
7.3.3 Fianzas y Garantías Recibidas por Deudas a Cobrar	0.00	0.00	0.00	0.00
7.3.4 Fianzas y Garantías Recibidas	0.00	0.00	0.00	0.00
7.3.5 Fianzas Otorgadas para Respalidar Obligaciones no Fiscales del Gobierno	0.00	0.00	0.00	0.00
7.3.6 Fianzas Otorgadas del Gobierno para Respalidar Obligaciones no Fiscales	0.00	0.00	0.00	0.00
7.4 JUICIOS	0.00	0.00	0.00	0.00
7.4.1 Demandas Judicial en Proceso de Resolución	0.00	0.00	0.00	0.00
7.4.2 Resolución de Demandas en Proceso Judicial	0.00	0.00	0.00	0.00
7.5 INVERSION MEDIANTE PROYECTOS PARA PRESTACION DE SERVICIOS (PPS) Y SIMILARES	0.00	0.00	0.00	0.00
7.5.1 Contratos para Inversión Mediante Proyectos para Prestación de Servicios (PPS) y Similares	0.00	0.00	0.00	0.00
7.5.2 Inversión Pública Contratada Mediante Proyectos para Prestación de Servicios (PPS) y Similares	0.00	0.00	0.00	0.00
7.6 BIENES EN CONCESIONADOS O EN COMODATO	0.00	0.00	0.00	0.00
7.6.1 Bienes Bajo Contrato en Concesión	0.00	0.00	0.00	0.00
7.6.2 Contrato de Concesión por Bienes	0.00	0.00	0.00	0.00
7.6.3 Bienes Bajo Contrato en Comodato	0.00	0.00	0.00	0.00
7.6.4 Contrato de Comodato por Bienes	0.00	0.00	0.00	0.00

Note 1: Las cuentas de orden contables señaladas en el recuadro, son las mínimas necesarias, se podrán abrir otras, de acuerdo con las necesidades de las entes públicos, incluidas las cuentas de orden de los bienes arqueológicos, artísticos e históricos.

Nota de Gestión Administrativa 17


De conformidad con la nota de gestión administrativa número 17 la Información Contable deberá estar firmada en cada página de la misma e incluir al final la siguiente leyenda: "Bajo protesta de decir verdad declaramos que los Estados Financieros y sus notas, son razonablemente correctos y son responsabilidad del emisor"


 C. NARCEDALIA PADRÓN ARIZPE
 PRESIDENTE MUNICIPAL



 C. FAVIOLA ASEMERGARCIA CARRERON
 REGIDOR DE HACIENDA


 C. ROBERTO AVILA RANGEL
 SINDICO DE MAYORIA


 C.P. ROBERTO LARA VAZQUEZ
 CONTRALOR MUNICIPAL


 C. HOMERO CARDENAS CHAPA
 TESORERO MUNICIPAL


 C. ROSA MARGARITA MENDOZA GUEVARA
 SINDICA DE MINORIA

 MUNICIPIO DE VILLA UNION, COAHUILA Del 01 de enero al 30 de junio de 2019 CUENTAS DE ORDEN PRESUPUESTALES					
CUENTA	SALDO INICIAL	CARGOS	ABONOS	SALDO FINAL	
8 CUENTAS DE ORDEN PRESUPUESTARIAS	0.00	192,072,933.04	192,072,933.04	0.00	
8.1 LEY DE INGRESOS	0.00	67,001,120.44	67,001,120.44	0.00	
8.1.1 Ley de Ingresos Estimada	0.00	31,612,740.00	0.00	-31,612,740.00	
8.1.2 Ley de Ingresos por Ejecutar	0.00	17,694,190.22	31,612,740.00	13,918,549.78	
8.1.3 Modificaciones a la Ley de Ingresos Estimada	0.00	0.00	0.00	0.00	
8.1.4 Ley de Ingresos Devengada	0.00	17,694,190.22	17,694,190.22	0.00	
8.1.5 Ley de Ingresos Recaudada	0.00	0.00	17,694,190.22	17,694,190.22	
8.2 PRESUPUESTO DE EGRESOS	0.00	125,071,812.60	125,071,812.60	0.00	
8.2.1 Presupuesto de Egresos Aprobado	0.00	0.00	31,612,741.00	-31,612,741.00	
8.2.2 Presupuesto de Egresos por Ejercer	0.00	44,262,326.65	34,504,466.43	9,757,860.22	
8.2.3 Modificaciones al Presupuesto de Egresos Aprobado	0.00	10,254,885.65	12,649,585.65	-2,394,700.00	
8.2.4 Presupuesto de Egresos Comprometido	0.00	24,249,580.78	15,720,289.55	8,529,291.23	
8.2.5 Presupuesto de Egresos Devengado	0.00	15,720,289.55	15,717,794.95	2,494.60	
8.2.6 Presupuesto de Egresos Ejercido	0.00	15,717,794.95	14,866,935.02	850,859.93	
8.2.7 Presupuesto de Egresos Pagado	0.00	14,866,935.02	0.00	14,866,935.02	

Nota de Gestión Administrativa 17

De conformidad con la nota de gestión administrativa número 17 la Información Contable deberá estar firmada en cada página de la misma e incluir al final la siguiente leyenda:
 "Bajo protesta de decir verdad declaramos que los Estados Financieros y sus notas, son razonablemente correctos y son responsabilidad del emisor"


 C. NARCEDALIA PADRON ARIZPE
 PRESIDENTE MUNICIPAL


 C. ROBERTO AVILA RANGEL
 SINDICO DE MAYORIA


 C. HOMERO CARDENAS CHAPA
 TESORERO MUNICIPAL


 C. FAVIOLA AZENET GARCIA CARREON
 REGIDOR DE HACIENDA


 C.P. ROBERTO LARA VAZQUEZ
 CONTRALOR MUNICIPAL


 C. ROSA MARGARITA MENDOZA GUEVARA
 SINDICA DE MINORIA

NOTAS DE GESTIÓN ADMINISTRATIVA

1. Introducción

Los Estados Financieros que el ente público genera proveen información para toda la ciudadanía; como también al Congreso del Estado y la Federación considerando los principios de eficacia, eficiencia y economía de manera útil y honesta.

Dando prioridad a solicitar las necesidades primordiales de nuestra población e informando a nuestra gente primeramente en nuestra gaceta municipal, posteriormente en nuestro portal de internet y por ultimo en el diario oficial de la federación.

De esta manera se explica al gobierno, a la ciudadanía de los movimientos de los recursos que se obtuvieron y su explicación.

2. Panorama Económico y Financiero

Todo el tiempo se estuvo esperando, de la manera más cautelosa para guardar y hacer reducir el recurso que se obtuvo de la manera más eficiente tratando de ser más eficaz y buscando la mayor economía en las diferentes operaciones que se realizan.

3. Autorización e Historia

La unión de Gigedo y Rosales dio origen a Villa Unión, la misión del Dulce nombre de Jesús de Peyotes se fundó en 1674, pero tiempo después fue abandonada. En 1737 el fraile Antonio Rodríguez llegó a la misión de San Francisco Vizarrón, habitada por los indios de las tribus "pausanés y tampajivayas".

El 19 de Agosto de 1749 Pedro de Ribago y Terán, gobernador de la provincia de Coahuila fundo en el mismo lugar, a San Pedro de Gigedo, recibiendo este nombre en honor del Virrey Revillagigedo.

4. Organización y Objeto Social

- a) **Objetivo Social:** Brindar a la ciudadanía una mejor calidad de vida.
- b) **Principal Actividad:** Recaudar y administrar los recursos económicos necesarios para brindar a nuestra comunidad mejorar condiciones de vida con el mejor gasto posible.
- c) **Ejercicio Fiscal :** 2019
- d) **Régimen Jurídico:** Administración público municipal en general y actividades asistenciales. Personas morales con fines no lucrativos.
- e) **Consideraciones Fiscales del Ente:**
 - 1. Presentar la declaración y pago provisional mensual de retenciones de ISR por sueldos y salarios.
 - 2. Declaración anual de ISR donde informe los pagos y retenciones de servicios profesionales (personas morales).
 - 3. Presentar la declaración anual de ISR donde se informe las retenciones efectuados por pagos de renta de bienes inmuebles.
 - 4. Presentar declaración anual donde se informe retenciones de los trabajadores que recibieron sueldos y salarios y trabajadores asimilados a salarios.
 - 5. Proporcionar la información del IVA que se solicite en las declaraciones de ISR
 - 6. Presentar declaraciones mensuales donde se informe las operaciones con terceros para efectos de IVA.
 - 7. Presentar declaración y pago provisional mensual de ISR por las retenciones realizadas por servicios profesionales.
 - 8. Presentar la declaración y pago provisional mensual de las retenciones de ISR realizadas por el pago de renta de bienes e inmuebles.
 - 9. Presentar declaración y pago de ISN.
 - 10. Presentar el pago al INFONAVIT y declaración.
 - 11. Presentar declaración y pago de trabajadores afiliados al IMSS
 - 12. Informativa anual del subsidio para el empleo.
- f) Estructura organizacional básica.

AYUNTAMIENTO

- **PRESIDENTE**
 - TESORERO
 - CONTRALOR

- SECRETARIO DE AYUNTAMIENTO
 - DIRECCIONES
 - CABILDO
 - REGIDORES
 - SINDICOS
- g) Fidecomisos, mandatos y análogos de los cuales es fideicomitente**
- fideicomisario.

El ente público a la fecha no cuenta con mandatos o fideicomisos.

5. Bases de preparación de los Estados Financieros

- a) Se han aplicado la normatividad emitido por la CONAC y disposiciones legales para elaborar los diferentes estados financieros y presupuestales.
- b) Se toma en cuenta el valor de adquisición a valor real para la elaboración de los estados financieros.
- c) Postuladores básicos.
 - I. Disponer de listas de cuentas alineadas al plan de cuentas; clasificadores presupuestarios armonizados; catálogos de bienes y las respectivas matrices de conversión con las características señaladas en los artículos 40 y 41, asimismo, de la norma y metodología que establezca los momentos contables de ingresos y gastos previstos en la Ley, contar con indicadores para medir los avances físico-financieros relacionados con los recursos federales; y emitir información contable y presupuestaria de forma periódica bajo las clasificaciones administrativa, económica y funcional-programática.
 - II. Realizar los registros contables con base acumulativa y en apego a postulados básicos de contabilidad gubernamental armonizados en sus respectivos libros de diario, mayor e inventarios y balances; disponer de catálogos de cuentas y manuales de contabilidad; y emitir información contable, presupuestaria y programática.
 - III. Efectuar los registros contables del patrimonio y su valuación; generar los indicadores de resultados sobre el cumplimiento de sus metas; y publicar información contable, presupuestaria y programática, en sus respectivas páginas de internet, para consulta de la población en general.

IV. Emitir las cuentas públicas conforme a la estructura establecida en los artículos 53 y 54, así como publicarlas para consulta de la población en general.

d) Normatividad supletoria

6. Políticas de Contabilidad Significativas

- a) Actualización: se toma en cuenta el valor de adquisición de todas los activos, pasivos que se tiene documentación, soporte y su evaluó en un peso todo aquel que no se tiene; en cuanto a los bienes inmuebles valor catastral.
- b) Operaciones en el extranjero: el ente no ha efectuado operaciones con el extranjero.
- c) Método de evaluación en acciones de compañías subsidiarias no consolidadas y asociadas: No contamos con acciones de compañías.
- d) Sistema de costo de inventarios y costo de lo vendido: la entidad no maneja inventarios.
- e) Beneficios a empleados: solamente la plantilla de agua potable cuenta con seguro social IMSS; todo el personal es acreedor a sus 15 días de vacaciones y 30 días de aguinaldo.
- f) Provisiones : No se realizan
- g) Reservas: No se maneja una cuenta específica.
- h) Cambios en políticas contables y corrección de errores: A la fecha no se han efectuado.
- i) Reclasificaciones: Se reclasificaron las fuentes de financiamiento de diferentes cuentas
- j) Depuración y cancelación de saldos: SIN DEPURACIONES EN EL PERIODO
Se continua analizando diferentes cuentas para proseguir con la metodología de depuración para la eliminación de errores contables que estable la CONAC del estado de Coahuila.

7. Posición en Moneda Extranjera y Protección por Riesgo Cambiario.

El ente no ha efectuado operaciones en moneda extranjera por lo que no realiza dicha protección al riesgo cambiario.

8. Reporte Analítico del Activo.

a) Vida útil o porcentajes de depreciación

Guía de Vida Útil Estimada y Porcentajes de Depreciación

Cuenta	Concepto	Años de vida útil	% de depreciación anual
1.2.3	BIENES INMUEBLES, INFRAESTRUCTURA Y CONSTRUCCIONES EN PROCESO		
1.2.3.2	Viviendas	50	2
1.2.3.3	Edificios No Habitacionales	30	3.3
1.2.3.4	Infraestructura	25	4
1.2.3.9	Otros Bienes Inmuebles	20	5
1.2.4	BIENES MUEBLES		
1.2.4.1	Mobiliario y Equipo de Administración		
1.2.4.1.1	Muebles de Oficina y Estantería	10	10
1.2.4.1.2	Muebles, Excepto De Oficina Y Estantería	10	10
1.2.4.1.3	Equipo de Cómputo y de Tecnologías de la Información	3	33.3
1.2.4.1.9	Otros Mobiliarios y Equipos de Administración	10	10
1.2.4.2	Mobiliario y Equipo Educativo y Recreativo		
1.2.4.2.1	Equipos y Aparatos Audiovisuales	3	33.3
1.2.4.2.2	Aparatos Deportivos	5	20
1.2.4.2.3	Cámaras Fotográficas y de Video	3	33.3
1.2.4.2.9	Otro Mobiliario y Equipo Educativo y Recreativo	5	20
1.2.4.3	Equipo e Instrumental Médico y de Laboratorio		
1.2.4.3.1	Equipo Médico y de Laboratorio	5	20
1.2.4.3.2	Instrumental Médico y de Laboratorio	5	20
1.2.4.4	Equipo de Transporte		
1.2.4.4.1	Automóviles y Equipo Terrestre	5	20
1.2.4.4.2	Carrocerías y Remolques	5	20
1.2.4.4.3	Equipo Aeroespacial	5	20
1.2.4.4.4	Equipo Ferroviario	5	20
1.2.4.4.5	Embarcaciones	5	20
1.2.4.4.9	Otros Equipos de Transporte	5	20
1.2.4.5	Equipo de Defensa y Seguridad¹		
		*	*

¹ *De acuerdo a las características de los bienes de referencia en la presente Guía.

Cuenta	Concepto	Años de vida útil	% de depreciación anual
1.2.4.6	Maquinaria, Otros Equipos y Herramientas		
1.2.4.6.1	Maquinaria y Equipo Agropecuario	10	10
1.2.4.6.2	Maquinaria y Equipo Industrial	10	10
1.2.4.6.3	Maquinaria y Equipo de Construcción	10	10
1.2.4.6.4	Sistemas de Aire Acondicionado, Calefacción y de Refrigeración Industrial y Comercial	10	10
1.2.4.6.5	Equipo de Comunicación y Telecomunicación	10	10
1.2.4.6.6	Equipos de Generación Eléctrica, Aparatos y Accesorios Eléctricos	10	10
1.2.4.6.7	Herramientas y Máquinas-Herramienta	10	10
1.2.4.6.9	Otros Equipos	10	10
1.2.4.8	Activos Biológicos		
1.2.4.8.1	Bovinos	5	20
1.2.4.8.2	Porcinos	5	20
1.2.4.8.3	Aves	5	20
1.2.4.8.4	Ovinos y Caprinos	5	20
1.2.4.8.5	Peces y Acuicultura	5	20
1.2.4.8.6	Equinos	5	20
1.2.4.8.7	Especies Menores y de Zoológico	5	20
1.2.4.8.8	Arboles y Plantas	5	20
1.2.4.8.9	Otros Activos Biológicos	5	20

- b) Cambios de porcentaje de depreciación o valor residual de los activos
- c) Importe de los gastos capitalizados: no se capitalizaron gastos.
- d) Riesgo por el tipo de cambio o interés de las inversiones financieras: No se cuenta con inversiones.
- e) Valor activado en el ejercicio de los bienes construidos por la entidad: No se tienen valores.
- f) Circunstancias de carácter significativo que afecten el activo: No se han otorgado ningún activo en garantía.
- g) Desmantelamiento de activos: No se han realizado desmantelamiento de activos.
- h) Administración de activos: Durante el ejercicio se está continuamente erogando recursos para la conservación y funcionalidad de los diferentes bienes muebles e inmuebles.

9. Fideicomisos, Mandatos y Análogos

No se cuenta en la actualidad con fideicomisos mandatos, o análogos

10. Reporte de la Recaudación

a) Análisis de la recaudación correspondiente de los ingresos

Cuenta Contable	Descripción	RECAUDADO
4112	IMPUESTOS SOBRE EL PATRIMONIO	\$ 150,969.05
4117	ACCESORIOS DE IMPUESTOS	\$ 30,104.08
4119	OTROS IMPUESTOS	\$ 5,115.50
4143	DERECHOS POR PRESTACIÓN DE SERVICIOS	\$ 105,549.00
4149	OTROS DERECHOS	\$ 20,174.90
4151	Productos	\$ 1,378.45
4169	OTROS APROVECHAMIENTOS	\$ 7,640.22
4211	PARTICIPACIONES	\$ 6,448,871.31
4212	APORTACIONES	\$ 1,535,793.37
4223	SUBSIDIOS Y SUBVENCIONES	\$ 79,963.00
		\$ 8,385,558.88

11. Información Sobre la Deuda y el Reporte Analítico de la Deuda

Hasta ahora el municipio no ha adquirido ninguna deuda pública.

12. Calificaciones otorgadas.

No se tiene ningún crédito por lo que no se requiere una calificación.

13. Proceso de Mejora

En la actualidad se están implementando controles internos para la erogación de egresos y así hacer más controlable el recurso.

14. Información por Segmentos

A la fecha no se encuentra segmentada.

15. Eventos Posteriores al Cierre

No se tienen o no se esperan tener eventos posteriores al cierre que pudieran afectar la información presentada.

16.Partes Relacionadas

No existen partes relacionadas que pudieran influir de forma significativa en la toma de decisiones financieras y operativas.



C. NARCEDALIA PADRON ARIZPE

PRESIDENTE MUNICIPAL



C. ROBERTO AVILA RANGEL

SINDICO DE MAYORIA



C. HOMERO CARDENAS CHAPA

TESORERO MUNICIPAL



C. FAVIOLA AZELET GARCIA CARREON

REGIDOR DE HACIENDA



C. ROBERTO LARA VAZQUEZ

CONTRALOR MUNICIPAL



C. ROSA MARGARITA MENDOZA

GUEJARA

SINDICA DE MINORIA

NGA-17

Bajo protesta de decir verdad declaramos que los Estados Financieros y sus notas, son razonablemente correctos y son responsabilidad del emisor.



**INFORMACIÓN CONTABLE
BALANZA DE COMPROBACIÓN
TRIMESTRAL**

MUNICIPIO DE HILLA UÑÓN, COMAJALA					
Sistema de Contabilidad					
Del 01 de abril al 30 de junio de 2019					
CÓDIGO	CUENTA CONTABLE	SALDO INICIAL	CRUDOS	ABONOS	SALDO FINAL
1	ACTIVO	18,134,493.91	17,723,604.28	16,746,793.33	18,112,384.46
1.1	ACTIVO CIRCULANTE	1,719,736.38	17,446,886.40	16,719,793.33	3,431,872.45
1.1.1	EFFECTIVO Y EQUIVALENTES	1,649,980.85	8,835,633.52	8,148,304.53	2,347,310.84
1.1.1.1	EFFECTIVO	32,000.00	0.00	0.00	32,000.00
1.1.1.2	BANCOS Y TESORERÍA	1,617,980.85	8,835,633.52	8,148,304.53	2,315,310.84
1.1.1.3	BANCOS DEPENDENCIAS Y OTROS	0.00	0.00	0.00	0.00
1.1.1.4	INVERSIONES TEMPORALES (HASTA 3 MESES)	0.00	0.00	0.00	0.00
1.1.1.5	FONDOS CON AFECCIÓN ESPECÍFICA	0.00	0.00	0.00	0.00
1.1.1.6	DEPOSITOS DE FONDOS DE TERCEROS EN GARANTÍA Y/O ADMINISTRACIÓN	0.00	0.00	0.00	0.00
1.1.1.8	OTROS EFFECTIVOS Y EQUIVALENTES	0.00	0.00	0.00	0.00
1.1.2	DERECHOS A RECIBIR EFFECTIVO O EQUIVALENTES	79,794.53	8,607,296.88	8,587,788.80	79,282.61
1.1.2.1	INVERSIONES Y FINANCIERAS DE CORTO PLAZO	0.00	0.00	0.00	0.00
1.1.2.2	CUENTAS POR COBRAR A CORTO PLAZO	0.00	8,284,627.88	8,284,627.81	0.00
1.1.2.3	DEUDORES DIVERSOS POR COBRAR A CORTO PLAZO	36,794.53	386,389.00	782,309.02	40,272.41
1.1.2.4	INGRESOS POR RECUPERAR A CORTO PLAZO	0.00	233,831.83	332,359.83	0.00
1.1.2.5	DEUDORES POR ANTICIPO DE LA TESORERÍA A CORTO PLAZO	0.00	0.00	0.00	0.00
1.1.2.6	PRESTAMOS OTORGADOS A CORTO PLAZO	43,000.00	34,790.00	29,309.00	49,830.00
1.1.2.8	OTROS DERECHOS A RECIBIR EFFECTIVO O EQUIVALENTES A CORTO PLAZO	0.00	0.00	0.00	0.00
1.1.3	DERECHOS A RECIBIR BIENES O SERVICIOS	0.00	0.00	0.00	0.00
1.1.3.1	ANTICIPO A PROVEEDORES POR ADQUISICIÓN DE BIENES Y PRESTACIÓN DE SERVICIOS A CORTO PLAZO	0.00	0.00	0.00	0.00
1.1.3.2	ANTICIPO A PROVEEDORES POR ADQUISICIÓN DE BIENES INMUEBLES Y MUEBLES A CORTO PLAZO	0.00	0.00	0.00	0.00
1.1.3.3	ANTICIPO A PROVEEDORES POR ADQUISICIÓN DE BIENES INTANGIBLES A CORTO PLAZO	0.00	0.00	0.00	0.00
1.1.3.4	ANTICIPO A CONTRATISTAS POR OBRAS PÚBLICAS A CORTO PLAZO	0.00	0.00	0.00	0.00
1.1.3.8	OTROS DERECHOS A RECIBIR BIENES O SERVICIOS A CORTO PLAZO	0.00	0.00	0.00	0.00
1.1.4	INVENTARIOS	0.00	0.00	0.00	0.00
1.1.4.1	INVENTARIO DE MERCANCIAS PARA VENTA	0.00	0.00	0.00	0.00
1.1.4.2	INVENTARIO DE MERCANCIAS TERMINADAS	0.00	0.00	0.00	0.00
1.1.4.3	INVENTARIO DE MERCANCIAS EN PROCESO DE ELABORACIÓN	0.00	0.00	0.00	0.00
1.1.4.4	INVENTARIO DE MATERIAS PRIMAS, MATERIALES Y SUMINISTROS PARA PRODUCCIÓN	0.00	0.00	0.00	0.00
1.1.4.8	BIENES EN TRANSITO	0.00	0.00	0.00	0.00
1.1.5	ALMACENES	0.00	0.00	0.00	0.00
1.1.5.1	ALMACÉN DE MATERIALES Y SUMINISTROS DE CONSUMO	0.00	0.00	0.00	0.00
1.1.5.2	ESTIMACIÓN POR PÉRDIDA O DETERIORO DE ACTIVOS CIRCULANTES	0.00	0.00	0.00	0.00
1.1.5.3	ESTIMACIONES PARA CUENTAS RECIBIBLES POR DERECHOS A RECIBIR EFFECTIVO O EQUIVALENTES	0.00	0.00	0.00	0.00
1.1.5.4	ESTIMACIÓN POR DETERIORO DE INVENTARIOS	0.00	0.00	0.00	0.00
1.1.6	OTROS ACTIVOS CIRCULANTES	0.00	0.00	0.00	0.00
1.1.6.1	VALORES EN GARANTÍA	0.00	0.00	0.00	0.00
1.1.6.2	BIENES EN GARANTÍA (EXCLUIVE DEPOSITOS DE FONDOS)	0.00	0.00	0.00	0.00
1.1.6.3	BIENES DERIVADOS DE EMBARCOS, DECONOSOS, ASESURAMIENTOS Y DACIÓN EN PAGO	0.00	0.00	0.00	0.00
1.1.6.4	ADQUISICIÓN CON FONDOS DE TERCEROS	0.00	0.00	0.00	0.00
1.2	ACTIVO NO CIRCULANTE	16,414,757.53	216,827.86	0.00	16,631,432.61
1.2.1	INVERSIONES FINANCIERAS A LARGO PLAZO	0.00	0.00	0.00	0.00
1.2.1.1	INVERSIONES A LARGO PLAZO	0.00	0.00	0.00	0.00
1.2.1.2	TÍTULOS Y VALORES A LARGO PLAZO	0.00	0.00	0.00	0.00
1.2.1.3	PRECONTRATOS, MANDATOS Y CONTRATES INVALIDOS	0.00	0.00	0.00	0.00
1.2.1.4	PARTICIPACIONES Y APORTACIONES DE CAPITAL	0.00	0.00	0.00	0.00
1.2.2	DERECHOS A RECIBIR EFFECTIVO O EQUIVALENTES A LARGO PLAZO	0.00	0.00	0.00	0.00
1.2.2.1	DOCUMENTOS POR COBRAR A LARGO PLAZO	0.00	0.00	0.00	0.00
1.2.2.2	DEUDORES DIVERSOS A LARGO PLAZO	0.00	0.00	0.00	0.00
1.2.2.3	INGRESOS POR RECUPERAR A LARGO PLAZO	0.00	0.00	0.00	0.00
1.2.2.4	PRESTAMOS OTORGADOS A LARGO PLAZO	0.00	0.00	0.00	0.00
1.2.2.8	OTROS DERECHOS A RECIBIR EFFECTIVO O EQUIVALENTES A LARGO PLAZO	0.00	0.00	0.00	0.00
1.2.3	BIENES INMUEBLES, INFRAESTRUCTURA Y CONSTRUCCIONES EN PROCESO	14,758,715.63	0.00	0.00	14,758,715.63
1.2.3.1	TERRENOS	2,834,218.88	0.00	0.00	2,834,218.88
1.2.3.2	VIVIENDAS	0.00	0.00	0.00	0.00
1.2.3.3	EDIFICIOS NO HABITACIONALES	8,695,888.29	0.00	0.00	8,695,888.29
1.2.3.4	INFRAESTRUCTURA	0.00	0.00	0.00	0.00
1.2.3.5	CONSTRUCCIONES EN PROCESO EN BIENES DE DOMINIO PÚBLICO	0.00	0.00	0.00	0.00
1.2.3.6	CONSTRUCCIONES EN PROCESO EN BIENES PROPIOS	3,227,828.86	0.00	0.00	3,227,828.86
1.2.3.8	OTROS BIENES INMUEBLES	0.00	0.00	0.00	0.00
1.2.4	BIENES MUEBLES	3,657,041.90	216,827.86	0.00	3,714,314.18
1.2.4.1	MOBILIARIO Y EQUIPO DE ADMINISTRACIÓN	599,583.91	0.00	0.00	599,583.91
1.2.4.2	MOBILIARIO Y EQUIPO EDUCACIONAL Y RECREATIVO	15,401.27	0.00	0.00	15,401.27
1.2.4.3	EQUIPO E INSTRUMENTAL MÉDICO Y DE LABORATORIO	0.00	0.00	0.00	0.00
1.2.4.4	VEHÍCULOS Y EQUIPO DE TRANSPORTE	1,389,380.00	0.00	0.00	1,389,380.00
1.2.4.5	EQUIPO DE DEFENSA Y SEGURIDAD	0.00	0.00	0.00	0.00
1.2.4.6	MAQUINARIA, OTROS EQUIPOS Y INSTRUMENTOS	834,675.12	216,827.86	0.00	1,111,543.00
1.2.4.7	COLECCIONES, OBRAS DE ARTE Y OBJETOS VALIOSOS	0.00	0.00	0.00	0.00
1.2.4.8	ACTIVOS BIOLÓGICOS	0.00	0.00	0.00	0.00
1.2.5	ACTIVOS INTANGIBLES	0.00	0.00	0.00	0.00
1.2.5.1	SOFTWARE	0.00	0.00	0.00	0.00
1.2.5.2	PATENTES, MARCAS Y DERECHOS	0.00	0.00	0.00	0.00
1.2.5.3	CONCESSIONES Y FRANQUICIAS	0.00	0.00	0.00	0.00
1.2.5.4	LICENCIAS	0.00	0.00	0.00	0.00
1.2.5.8	OTROS ACTIVOS INTANGIBLES	0.00	0.00	0.00	0.00

1.2	DEPRECIACIÓN, OTEREROO Y AMORTIZACIÓN ACUMLADA DE BIENES	-1,191,598.00	0.00	0.00	-1,191,598.00
1.2.1	DEPRECIACIÓN ACUMLADA DE BIENES INMUEBLES	-987,817.25	0.00	0.00	-987,817.25
1.2.2	DEPRECIACIÓN ACUMLADA DE INFRAESTRUCTURA	0.00	0.00	0.00	0.00
1.2.3	DEPRECIACIÓN ACUMLADA DE BIENES MUEBLES	-123,942.81	0.00	0.00	-123,942.81
1.2.4	DEPRECIACIÓN ACUMLADA DE ACTIVOS BIOLÓGICOS	0.00	0.00	0.00	0.00
1.2.5	AMORTIZACIÓN ACUMLADA DE ACTIVOS INTANGIBLES	0.00	0.00	0.00	0.00
1.3	ACTIVOS DIFERIDOS	0.00	0.00	0.00	0.00
1.3.1	ESTUDIOS, FORMULACIÓN Y EVALUACIÓN DE PROYECTOS	0.00	0.00	0.00	0.00
1.3.2	DERECHOS SOBRE BIENES EN RÉGIMEN DE ARRENDAMIENTO FINANCIERO	0.00	0.00	0.00	0.00
1.3.3	GASTOS PAGADOS POR ADELANTADO A LARGO PLAZO	0.00	0.00	0.00	0.00
1.3.4	ANTICIPO A LARGO PLAZO	0.00	0.00	0.00	0.00
1.3.5	BENEFICIOS AL RETIRO DE EMPLEADOS PAGADOS POR ADELANTADO	0.00	0.00	0.00	0.00
1.3.6	OTROS ACTIVOS DIFERIDOS	0.00	0.00	0.00	0.00
1.4	ESTIMACIÓN POR PÉRDIDA O OTEREROO DE ACTIVOS NO CIRCULANTES	0.00	0.00	0.00	0.00
1.4.1	ESTIMACIONES POR PÉRDIDA DE CUENTAS INCOBRABLES DE DOCUMENTOS POR COBRAR A LARGO PLAZO	0.00	0.00	0.00	0.00
1.4.2	ESTIMACIONES POR PÉRDIDA DE CUENTAS INCOBRABLES DE DEUDORES DIFERIDOS POR COBRAR A LARGO PLAZO	0.00	0.00	0.00	0.00
1.4.3	ESTIMACIONES POR PÉRDIDA DE CUENTAS INCOBRABLES DE INGRESOS POR COBRAR A LARGO PLAZO	0.00	0.00	0.00	0.00
1.4.4	ESTIMACIONES POR PÉRDIDA DE CUENTAS INCOBRABLES DE PRESTAMOS OTORGADOS A LARGO PLAZO	0.00	0.00	0.00	0.00
1.4.5	ESTIMACIONES POR PÉRDIDA DE OTRAS CUENTAS INCOBRABLES A LARGO PLAZO	0.00	0.00	0.00	0.00
1.5	OTROS ACTIVOS NO CIRCULANTES	0.00	0.00	0.00	0.00
1.5.1	BIENES EN CONCESIÓN	0.00	0.00	0.00	0.00
1.5.2	BIENES EN ARRENDAMIENTO FINANCIERO	0.00	0.00	0.00	0.00
1.5.3	BIENES EN COMODATO	0.00	0.00	0.00	0.00
2	PASIVO	284,701.14	8,286,694.21	9,033,605.25	1,287,632.14
2.1	PASIVO CIRCULANTE	284,701.14	8,286,694.21	9,033,605.25	1,287,632.14
2.1.1	CUENTAS POR PAGAR A CORTO PLAZO	284,701.14	8,286,694.21	9,033,605.25	1,287,632.14
2.1.1.1	DEUDADOS PERSONALES POR PAGAR A CORTO PLAZO	0.00	3,473,363.36	4,028,482.38	559,417.20
2.1.1.2	PROVEEDORES POR PAGAR A CORTO PLAZO	117,264.00	3,044,734.83	3,122,250.41	194,389.86
2.1.1.3	CONTRATISTAS POR OBRAS PÚBLICAS POR PAGAR A CORTO PLAZO	0.00	0.00	0.00	0.00
2.1.1.4	PARIFICACIONES Y AMORTACIONES POR PAGAR A CORTO PLAZO	0.00	0.00	0.00	0.00
2.1.1.5	TRANSFERENCIAS OTORGADAS POR PAGAR A CORTO PLAZO	41,200.00	107,943.51	154,884.17	57,541.00
2.1.1.6	INTERESES, COMISIONES Y OTROS GASTOS DE LA DEUDA PÚBLICA POR PAGAR A CORTO PLAZO	0.00	0.00	0.00	0.00
2.1.1.7	RETENCIONES Y CONTRIBUCIONES POR PAGAR A CORTO PLAZO	126,637.14	436,132.84	752,111.53	182,543.01
2.1.1.8	DEVOLUCIONES DE LA LEY DE INGRESOS POR PAGAR A CORTO PLAZO	0.00	680.00	680.00	0.00
2.1.1.9	OTRAS CUENTAS POR PAGAR A CORTO PLAZO	0.00	387,317.77	482,886.45	53,321.28
2.1.2	DOCUMENTOS POR PAGAR A CORTO PLAZO	0.00	0.00	0.00	0.00
2.1.2.1	DOCUMENTOS COMERCIALES POR PAGAR A CORTO PLAZO	0.00	0.00	0.00	0.00
2.1.2.2	DOCUMENTOS CON CONTRATISTAS POR OBRAS PÚBLICAS POR PAGAR A CORTO PLAZO	0.00	0.00	0.00	0.00
2.1.2.3	OTROS DOCUMENTOS POR PAGAR A CORTO PLAZO	0.00	0.00	0.00	0.00
2.1.3	PORCIÓN A CORTO PLAZO DE LA DEUDA PÚBLICA A LARGO PLAZO	0.00	0.00	0.00	0.00
2.1.3.1	PORCIÓN A CORTO PLAZO DE LA DEUDA PÚBLICA INTERNA	0.00	0.00	0.00	0.00
2.1.3.2	PORCIÓN A CORTO PLAZO DE LA DEUDA PÚBLICA EXTERNA	0.00	0.00	0.00	0.00
2.1.3.3	PORCIÓN A CORTO PLAZO DE ARRENDAMIENTO FINANCIERO	0.00	0.00	0.00	0.00
2.1.4	TÍTULOS Y VALORES A CORTO PLAZO	0.00	0.00	0.00	0.00
2.1.4.1	TÍTULOS Y VALORES DE LA DEUDA PÚBLICA INTERNA A CORTO PLAZO	0.00	0.00	0.00	0.00
2.1.4.2	TÍTULOS Y VALORES DE LA DEUDA PÚBLICA EXTERNA A CORTO PLAZO	0.00	0.00	0.00	0.00
2.1.5	PASIVOS DIFERIDOS A CORTO PLAZO	0.00	0.00	0.00	0.00
2.1.5.1	INGRESOS COBRADOS POR ADELANTADO A CORTO PLAZO	0.00	0.00	0.00	0.00
2.1.5.2	INTERESES COBRADOS POR ADELANTADO A CORTO PLAZO	0.00	0.00	0.00	0.00
2.1.5.3	OTROS PASIVOS DIFERIDOS A CORTO PLAZO	0.00	0.00	0.00	0.00
2.1.6	FONDOS Y BIENES DE TERCEROS EN GARANTÍA Y/O ADMINISTRACIÓN A CORTO PLAZO	0.00	0.00	0.00	0.00
2.1.6.1	FONDOS EN GARANTÍA A CORTO PLAZO	0.00	0.00	0.00	0.00
2.1.6.2	FONDOS EN ADMINISTRACIÓN A CORTO PLAZO	0.00	0.00	0.00	0.00
2.1.6.3	FONDOS CONTINGENTES A CORTO PLAZO	0.00	0.00	0.00	0.00
2.1.6.4	FONDOS DE PERICUOSOS, MANDATOS Y CONTRATOS ANALÓGOS A CORTO PLAZO	0.00	0.00	0.00	0.00
2.1.6.5	OTROS FONDOS DE TERCEROS EN GARANTÍA Y/O ADMINISTRACIÓN A CORTO PLAZO	0.00	0.00	0.00	0.00
2.1.6.6	VALORES Y BIENES EN GARANTÍA A CORTO PLAZO	0.00	0.00	0.00	0.00
2.1.7	PROVISIONES A CORTO PLAZO	0.00	0.00	0.00	0.00
2.1.7.1	PROVISIÓN PARA DEMANDAS Y JUICIOS A CORTO PLAZO	0.00	0.00	0.00	0.00
2.1.7.2	PROVISIÓN PARA CONTRADICENCIAS A CORTO PLAZO	0.00	0.00	0.00	0.00
2.1.7.3	OTRAS PROVISIONES A CORTO PLAZO	0.00	0.00	0.00	0.00
2.1.8	OTROS PASIVOS A CORTO PLAZO	0.00	0.01	0.01	0.00
2.1.8.1	INGRESOS POR CLASIFICAR	0.00	0.01	0.01	0.00
2.1.8.2	RECALCACIÓN POR PARTICIPAR	0.00	0.00	0.00	0.00
2.1.8.3	OTROS PASIVOS CIRCULANTES	0.00	0.00	0.00	0.00
2.2	PASIVO NO CIRCULANTE	0.00	0.00	0.00	0.00
2.2.1	CUENTAS POR PAGAR A LARGO PLAZO	0.00	0.00	0.00	0.00
2.2.1.1	PROVEEDORES POR PAGAR A LARGO PLAZO	0.00	0.00	0.00	0.00
2.2.1.2	CONTRATISTAS POR OBRAS PÚBLICAS POR PAGAR A LARGO PLAZO	0.00	0.00	0.00	0.00
2.2.2	DOCUMENTOS POR PAGAR A LARGO PLAZO	0.00	0.00	0.00	0.00
2.2.2.1	DOCUMENTOS COMERCIALES POR PAGAR A LARGO PLAZO	0.00	0.00	0.00	0.00
2.2.2.2	DOCUMENTOS CON CONTRATISTAS POR OBRAS PÚBLICAS POR PAGAR A LARGO PLAZO	0.00	0.00	0.00	0.00
2.2.2.3	OTROS DOCUMENTOS POR PAGAR A LARGO PLAZO	0.00	0.00	0.00	0.00
2.2.3	DEUDA PÚBLICA A LARGO PLAZO	0.00	0.00	0.00	0.00
2.2.3.1	TÍTULOS Y VALORES DE LA DEUDA PÚBLICA INTERNA A LARGO PLAZO	0.00	0.00	0.00	0.00
2.2.3.2	TÍTULOS Y VALORES DE LA DEUDA PÚBLICA EXTERNA A LARGO PLAZO	0.00	0.00	0.00	0.00
2.2.3.3	PRESTAMOS DE LA DEUDA PÚBLICA INTERNA POR PAGAR A LARGO PLAZO	0.00	0.00	0.00	0.00
2.2.3.4	PRESTAMOS DE LA DEUDA PÚBLICA EXTERNA POR PAGAR A LARGO PLAZO	0.00	0.00	0.00	0.00
2.2.3.5	ARRENDAMIENTO FINANCIERO POR PAGAR A LARGO PLAZO	0.00	0.00	0.00	0.00

2.2.4	FINANZAS DIFERIDAS A LARGO PLAZO	0.00	0.00	0.00	0.00
2.2.4.1	CRÉDITOS DIFERIDOS A LARGO PLAZO	0.00	0.00	0.00	0.00
2.2.4.2	INTERESES CORRIENTES POR Adelantado a Largo Plazo	0.00	0.00	0.00	0.00
2.2.4.9	OTROS FINANZAS DIFERIDAS A LARGO PLAZO	0.00	0.00	0.00	0.00
2.2.5	FONDOS Y BIENES DE TERCEROS EN GARANTÍA Y/O ADMINISTRACIÓN A LARGO PLAZO	0.00	0.00	0.00	0.00
2.2.5.1	FONDOS EN GARANTÍA A LARGO PLAZO	0.00	0.00	0.00	0.00
2.2.5.2	FONDOS EN ADMINISTRACIÓN A LARGO PLAZO	0.00	0.00	0.00	0.00
2.2.5.3	FONDOS CONTINGENTES A LARGO PLAZO	0.00	0.00	0.00	0.00
2.2.5.4	FONDOS DE FIDEICOMISOS, MANDATOS Y CONTRATOS ANALÓGOS A LARGO PLAZO	0.00	0.00	0.00	0.00
2.2.5.5	OTROS FONDOS DE TERCEROS EN GARANTÍA Y/O ADMINISTRACIÓN A LARGO PLAZO	0.00	0.00	0.00	0.00
2.2.6	VALORES Y BIENES EN GARANTÍA A LARGO PLAZO	0.00	0.00	0.00	0.00
2.2.8	PENSIONES A LARGO PLAZO	0.00	0.00	0.00	0.00
2.2.8.1	PROVISIÓN PARA DESAMARCAS Y JUICIOS A LARGO PLAZO	0.00	0.00	0.00	0.00
2.2.8.2	PROVISIÓN PARA PENSIONES A LARGO PLAZO	0.00	0.00	0.00	0.00
2.2.8.3	PROVISIÓN PARA CONTINGENCIAS A LARGO PLAZO	0.00	0.00	0.00	0.00
2.2.8.4	OTRAS PROVISIONES A LARGO PLAZO	0.00	0.00	0.00	0.00
3	HACIENDA PÚBLICA PATRIMONIO	17,849,792.36	8,708,388.87	8,494,258.89	18,234,032.27
3.1	HACIENDA PÚBLICA PATRIMONIO CONTINUADO	878,771.84	0.00	0.00	878,771.84
3.1.1	APORTACIONES	0.00	0.00	0.00	0.00
3.1.2	DONACIONES DE CAPITAL	0.00	0.00	0.00	0.00
3.1.3	ACTUALIZACIÓN DE LA HACIENDA PÚBLICA PATRIMONIO	878,771.84	0.00	0.00	878,771.84
3.2	HACIENDA PÚBLICA PATRIMONIO DETERMINADO	16,971,020.52	8,708,388.87	8,494,258.89	17,355,260.43
3.2.1	RESULTADOS DEL EJERCICIO (AJUSTOS/DESARAJUSTO)	3,860,008.36	8,708,388.87	8,386,938.89	3,846,771.87
3.2.2	RESULTADOS DE EJERCICIOS ANTERIORES	210,239,860.34	0.00	0.00	210,239,860.34
3.2.3	REVALUOS	0.00	0.00	0.00	0.00
3.2.3.1	REVALUO DE BIENES INMUEBLES	0.00	0.00	0.00	0.00
3.2.3.2	REVALUO DE BIENES MUEBLES	0.00	0.00	0.00	0.00
3.2.3.3	REVALUO DE BIENES FINANCIEROS	0.00	0.00	0.00	0.00
3.2.3.9	OTROS REVALUOS	0.00	0.00	0.00	0.00
3.2.4	RESERVAS	0.00	0.00	0.00	0.00
3.2.4.1	RESERVAS DE PATRIMONIO	0.00	0.00	0.00	0.00
3.2.4.2	RESERVAS TERRITORIALES	0.00	0.00	0.00	0.00
3.2.4.9	RESERVAS POR CONTINGENCIA	0.00	0.00	0.00	0.00
3.2.5	RECTIFICACIONES DE RESULTADOS DE EJERCICIOS ANTERIORES	-180,738,848.48	0.00	18,007.00	-180,738,841.48
3.2.6	CAMBIO EN POLÍTICAS CONTABLES	0.00	0.00	0.00	0.00
3.2.6.2	CAMBIO POR ERRORES CONTABLES	-180,738,848.48	0.00	18,007.00	-180,738,841.48
3.3	EXCESO O INSUFICIENCIA EN LA ACTUALIZACIÓN DE LA HACIENDA PÚBLICA PATRIMONIO	0.00	0.00	0.00	0.00
3.3.1	RESULTADO POR POSICIÓN MONETARIA	0.00	0.00	0.00	0.00
3.3.2	RESULTADO POR TENENCIA DE ACTIVOS NO MONETARIOS	0.00	0.00	0.00	0.00
4	INGRESOS Y OTROS ESTADOS	0.00	3,385,558.88	3,385,558.88	0.00
4.1	INGRESOS DE GESTIÓN	0.00	300,891.20	300,891.20	0.00
4.1.1	IMPUESTOS	0.00	198,188.83	198,188.83	0.00
4.1.1.1	IMPUESTOS SOBRE LOS INGRESOS	0.00	0.00	0.00	0.00
4.1.1.2	IMPUESTOS SOBRE EL PATRIMONIO	0.00	190,988.05	190,988.05	0.00
4.1.1.3	IMPUESTOS SOBRE LA PRODUCCIÓN, EL COMERCIO Y LAS TRANSACCIONES	0.00	0.00	0.00	0.00
4.1.1.4	IMPUESTOS AL COMERCIO EXTERIOR	0.00	0.00	0.00	0.00
4.1.1.5	IMPUESTOS SOBRE NOMBRAS Y ASIMILABLES	0.00	0.00	0.00	0.00
4.1.1.8	IMPUESTOS ECOLÓGICOS	0.00	0.00	0.00	0.00
4.1.1.7	ACCESORIOS DE IMPUESTOS	0.00	30,709.08	30,709.08	0.00
4.1.1.8	IMPUESTOS NO COMPRENDIDOS EN LA LEY DE INGRESOS VIGENTES, CAUSADOS EN EJERCICIOS FISCALES ANTERIORES PENDIENTES DE LIQUIDACIÓN O PAGO	0.00	0.00	0.00	0.00
4.1.1.3	OTROS IMPUESTOS	0.00	5,115.83	5,115.83	0.00
4.1.2	CUOTAS Y APORTACIONES DE SEGURIDAD SOCIAL	0.00	0.00	0.00	0.00
4.1.2.1	APORTACIONES PARA FONDOS DE VIVIENDA	0.00	0.00	0.00	0.00
4.1.2.2	CUOTAS PARA LA SEGURIDAD SOCIAL	0.00	0.00	0.00	0.00
4.1.2.3	CUOTAS DE AHORRO PARA EL RETIRO	0.00	0.00	0.00	0.00
4.1.2.4	ACCESORIOS DE CUOTAS Y APORTACIONES DE SEGURIDAD SOCIAL	0.00	0.00	0.00	0.00
4.1.2.9	OTRAS CUOTAS Y APORTACIONES PARA LA SEGURIDAD SOCIAL	0.00	0.00	0.00	0.00
4.1.3	CONTRIBUCIONES DE MEJORAS	0.00	0.00	0.00	0.00
4.1.3.1	CONTRIBUCIONES DE MEJORAS POR OBRAS PÚBLICAS	0.00	0.00	0.00	0.00
4.1.3.2	CONTRIBUCIONES DE MEJORAS NO COMPRENDIDAS EN LA LEY DE INGRESOS VIGENTE, CAUSADAS EN EJERCICIOS FISCALES ANTERIORES PENDIENTES DE LIQUIDACIÓN O PAGO	0.00	0.00	0.00	0.00
4.1.4	DERECHOS	0.00	122,723.96	122,723.96	0.00
4.1.4.1	DERECHOS POR EL USO, GOCE, APROVECHAMIENTO O EXPLOTACIÓN DE BIENES DE DOMINIO PÚBLICO	0.00	0.00	0.00	0.00
4.1.4.2	DERECHOS A LOS HIDROCARBUROS (DEPOGADA)	0.00	0.00	0.00	0.00
4.1.4.3	DERECHOS POR PRESTACIÓN DE SERVICIOS	0.00	122,723.96	122,723.96	0.00
4.1.4.4	ACCESORIOS DE DERECHOS	0.00	0.00	0.00	0.00
4.1.4.9	DERECHOS NO COMPRENDIDOS EN LA LEY DE INGRESOS VIGENTE, CAUSADOS EN EJERCICIOS FISCALES ANTERIORES PENDIENTES DE LIQUIDACIÓN O PAGO	0.00	0.00	0.00	0.00
4.1.4.8	OTROS DERECHOS	0.00	0.00	0.00	0.00
4.1.5	PRODUCTOS	0.00	1,378.49	1,378.49	0.00
4.1.5.1	PRODUCTOS	0.00	1,378.49	1,378.49	0.00
4.1.5.2	TRANSACCIONES DE BIENES MUEBLES NO SUJETOS A SER AVENTAJADOS (DEPOGADA)	0.00	0.00	0.00	0.00
4.1.5.3	ACCESORIOS DE PRODUCTOS (DEPOGADA)	0.00	0.00	0.00	0.00
4.1.5.4	PRODUCTOS NO COMPRENDIDOS EN LA LEY DE INGRESOS VIGENTE, CAUSADOS EN EJERCICIOS FISCALES ANTERIORES PENDIENTES DE LIQUIDACIÓN O PAGO	0.00	0.00	0.00	0.00
4.1.5.9	OTROS PRODUCTOS QUE GENERAN INGRESOS CORRIENTES (DEPOGADA)	0.00	0.00	0.00	0.00
4.1.6	AFROVECHAMIENTOS	0.00	7,640.22	7,640.22	0.00
4.1.6.1	INGRESOS DERIVADOS DE LA COLABORACIÓN FISCAL (DEPOGADA)	0.00	0.00	0.00	0.00
4.1.6.2	GRATIAS	0.00	0.00	0.00	0.00
4.1.6.3	INDIGNACIONES	0.00	0.00	0.00	0.00
4.1.6.4	RENTES	0.00	0.00	0.00	0.00

4.1.6.6	APROVECHAMIENTOS PROVENIENTES DE OBRAS PÚBLICAS	0.00	0.00	2.00	0.00
4.1.6.8	APROVECHAMIENTOS NO COMPRENDIDOS EN LA LEY DE INGRESOS Y EN LA LEY DE EJERCICIOS FISCALES (INTERESES, PÉRDIDAS DE EQUIDAD O GASTO)	0.00	0.00	0.00	0.00
4.1.6.7	APROVECHAMIENTOS POR APORTACIONES Y COOPERACIONES (DEBIDA)	0.00	0.00	0.00	0.00
4.1.6.8	ACCESORIOS DE APROVECHAMIENTOS	0.00	0.00	0.00	0.00
4.1.6.9	OTROS APROVECHAMIENTOS	0.00	7 640.23	7 640.23	0.00
4.1.7	INGRESOS POR VENTA DE BIENES Y PRESTACIÓN DE SERVICIOS	0.00	0.00	0.00	0.00
4.1.7.1	INGRESOS POR VENTA DE BIENES Y PRESTACIÓN DE SERVICIOS DE INSTITUCIONES PÚBLICAS DE SEGURIDAD SOCIAL	0.00	0.00	0.00	0.00
4.1.7.2	INGRESOS POR VENTA DE BIENES Y PRESTACIÓN DE SERVICIOS DE EMPRESAS PRODUCTIVAS DEL ESTADO	0.00	0.00	0.00	0.00
4.1.7.3	INGRESOS POR VENTA DE BIENES Y PRESTACIÓN DE SERVICIOS DE ENTIDADES PARAESTATALES Y FIDEICOMISOS EN FIDUCIARIA	0.00	0.00	0.00	0.00
4.1.7.4	INGRESOS POR VENTA DE BIENES Y PRESTACIÓN DE SERVICIOS DE ENTIDADES PARAESTATALES EMPRESARIALES NO FINANCIERAS	0.00	0.00	0.00	0.00
4.1.7.5	INGRESOS POR VENTA DE BIENES Y PRESTACIÓN DE SERVICIOS DE ENTIDADES PARAESTATALES EMPRESARIALES FINANCIERAS	0.00	0.00	0.00	0.00
4.1.7.6	INGRESOS POR VENTA DE BIENES Y PRESTACIÓN DE SERVICIOS DE ENTIDADES PARAESTATALES EMPRESARIALES FINANCIERAS	0.00	0.00	0.00	0.00
4.1.7.7	INGRESOS POR VENTA DE BIENES Y PRESTACIÓN DE SERVICIOS DE FIDEICOMISOS FINANCIEROS PÚBLICOS CON PARTES INTERESADAS	0.00	0.00	0.00	0.00
4.1.7.8	INGRESOS POR VENTA DE BIENES Y PRESTACIÓN DE SERVICIOS DE LOS PODERES LEGISLATIVO Y JUDICIAL, Y DE LOS ÓRGANOS AUXILIARES	0.00	0.00	0.00	0.00
4.1.8	INGRESOS NO COMPRENDIDOS EN LAS FRACCIONES DE LA LEY DE INGRESOS CAUSADOS EN EJERCICIOS FISCLES ANTERIORES	0.00	0.00	0.00	0.00
4.1.8.1	INGRESOS NO COMPRENDIDOS EN LAS FRACCIONES DE LA LEY DE INGRESOS CAUSADOS EN EJERCICIOS FISCLES ANTERIORES	0.00	0.00	0.00	0.00
4.1.8.2	CONTRIBUCIONES DE MEJORA, DEDUCIDOS, PRODUCTOS Y APROVECHAMIENTOS NO COMPRENDIDOS EN LAS FRACCIONES DE LA LEY DE INGRESOS	0.00	0.00	0.00	0.00
4.2	PARTICIPACIONES, APORTACIONES, CONVENIOS, INCENTIVOS DERIVADOS DE LA COLABORACIÓN FISCAL, FONDOS DISTINTOS DE APORTACIONES, TRANSFERENCIAS, ASIGNACIONES, SUBSIDIOS Y SUBVENCIÓNES Y JUBILACIONES	0.00	8 064 537.68	8 064 537.68	0.00
4.2.1	PARTICIPACIONES, APORTACIONES, CONVENIOS, INCENTIVOS DERIVADOS DE LA COLABORACIÓN FISCAL Y FONDOS DISTINTOS DE APORTACIONES	0.00	7 384 064.68	7 384 064.68	0.00
4.2.1.1	PARTICIPACIONES	0.00	6 446 871.21	6 446 871.21	0.00
4.2.1.2	APORTACIONES	0.00	1 088 193.37	1 088 193.37	0.00
4.2.1.3	CONVENIOS	0.00	0.00	0.00	0.00
4.2.1.4	INCENTIVOS DERIVADOS DE LA COLABORACIÓN FISCAL	0.00	0.00	0.00	0.00
4.2.1.5	FONDOS DISTINTOS DE APORTACIONES	0.00	0.00	0.00	0.00
4.2.2	TRANSFERENCIAS, ASIGNACIONES, SUBSIDIOS Y SUBVENCIÓNES, Y PENSIONES Y JUBILACIONES	0.00	76 463.00	76 463.00	0.00
4.2.2.1	TRANSFERENCIAS Y ASIGNACIONES	0.00	0.00	0.00	0.00
4.2.2.2	TRANSFERENCIAS DEL SECTOR PÚBLICO (DEBIDA)	0.00	0.00	0.00	0.00
4.2.2.3	SUBSIDIOS Y SUBVENCIÓNES	0.00	76 463.00	76 463.00	0.00
4.2.2.4	AYUDAS SOCIALES (DEBIDA)	0.00	0.00	0.00	0.00
4.2.2.5	PENSIONES Y JUBILACIONES	0.00	0.00	0.00	0.00
4.2.2.6	TRANSFERENCIAS DEL EXTERIOR (DEBIDA)	0.00	0.00	0.00	0.00
4.2.2.7	TRANSFERENCIAS DEL FONDO MEXICANO DEL PETRÓLEO PARA LA ESTABILIZACIÓN Y EL DESARROLLO	0.00	0.00	0.00	0.00
4.3	OTROS INGRESOS Y BENEFICIOS	0.00	0.00	0.00	0.00
4.3.1	INGRESOS FINANCIEROS	0.00	0.00	0.00	0.00
4.3.1.1	INTERESES GANADOS DE TÍTULOS, VALORES Y DEMÁS INSTRUMENTOS FINANCIEROS	0.00	0.00	0.00	0.00
4.3.1.2	OTROS INGRESOS FINANCIEROS	0.00	0.00	0.00	0.00
4.3.2	INCREMENTO POR VARIACIÓN DE INVENTARIOS	0.00	0.00	0.00	0.00
4.3.2.1	INCREMENTO POR VARIACIÓN DE INVENTARIOS DE MERCANCIAS PARA VENTA	0.00	0.00	0.00	0.00
4.3.2.2	INCREMENTO POR VARIACIÓN DE INVENTARIOS DE MERCANCIAS TERMINADAS	0.00	0.00	0.00	0.00
4.3.2.3	INCREMENTO POR VARIACIÓN DE INVENTARIOS DE MERCANCIAS EN PROCESO DE ELABORACIÓN	0.00	0.00	0.00	0.00
4.3.2.4	INCREMENTO POR VARIACIÓN DE INVENTARIOS DE MATERIAS PRIMAS, MATERIALES Y SUMINISTROS PARA PRODUCCIÓN	0.00	0.00	0.00	0.00
4.3.2.5	INCREMENTO POR VARIACIÓN DE ALMACÉN DE MATERIAS PRIMAS, MATERIALES Y SUMINISTROS DE CONTADO	0.00	0.00	0.00	0.00
4.3.3	DISMINUCIÓN DEL EXCESO DE ESTIMACIONES POR PÉRDIDA O DETERIORO U OBSOLESCENCIA	0.00	0.00	0.00	0.00
4.3.3.1	DISMINUCIÓN DEL EXCESO DE ESTIMACIONES POR PÉRDIDA O DETERIORO U OBSOLESCENCIA	0.00	0.00	0.00	0.00
4.3.4	DISMINUCIÓN DEL EXCESO DE PROVISIONES	0.00	0.00	0.00	0.00
4.3.4.1	DISMINUCIÓN DEL EXCESO DE PROVISIONES	0.00	0.00	0.00	0.00
4.3.5	OTROS INGRESOS Y BENEFICIOS VARIOS	0.00	0.00	0.00	0.00
4.3.5.1	OTROS INGRESOS DE EJERCICIOS ANTERIORES (DEBIDA)	0.00	0.00	0.00	0.00
4.3.5.2	RENTAS Y DESCUENTOS OBTENIDOS	0.00	0.00	0.00	0.00
4.3.5.3	DIFERENCIAS POR TIPO DE CAMBIO A FAVOR	0.00	0.00	0.00	0.00
4.3.5.4	DIFERENCIAS DE DOTACIONES A FAVOR EN VALORES NEGOCIABLES	0.00	0.00	0.00	0.00
4.3.5.5	RESULTADO POR POSICIÓN MONETARIA	0.00	0.00	0.00	0.00
4.3.5.6	UTILIDADES POR PARTICIPACIÓN PATRIONAL	0.00	0.00	0.00	0.00
4.3.5.7	DIFERENCIAS POR REESTRUCTURACIÓN DE DEUDA PÚBLICA A FAVOR	0.00	0.00	0.00	0.00
4.3.5.8	OTROS INGRESOS Y BENEFICIOS VARIOS	0.00	0.00	0.00	0.00
5	GASTOS Y OTRAS PÉRDIDAS	0.00	8 740 385.87	8 098 385.87	0.00
5.1	GASTOS DE FUNDAMENTOS	0.00	7 460 100.01	7 360 100.01	0.00
5.1.1	SERVICIOS PERSONALES	0.00	4 412 724.36	4 412 724.36	0.00
5.1.1.1	REMUNERACIONES AL PERSONAL DE CARÁCTER PERMANENTE	0.00	4 260 385.00	4 260 385.00	0.00
5.1.1.2	REMUNERACIONES AL PERSONAL DE CARÁCTER TRANSITORIO	0.00	0.00	0.00	0.00
5.1.1.3	REMUNERACIONES ADICIONALES Y ESPECIALES	0.00	88 122.00	88 122.00	0.00
5.1.1.4	SEGURIDAD SOCIAL	0.00	84 303.96	84 303.96	0.00
5.1.1.5	OTRAS PRESTACIONES SOCIALES Y ECONÓMICAS	0.00	0.00	0.00	0.00
5.1.1.6	PAGO DE ESTIMULOS A SERVIDORES PÚBLICOS	0.00	0.00	0.00	0.00
5.1.2	MATERIALES Y SUMINISTROS	0.00	1 423 338.78	1 423 338.78	0.00
5.1.2.1	MATERIALES DE ADMINISTRACIÓN, EMISIÓN DE DOCUMENTOS Y ARTÍCULOS OFICIALES	0.00	86 278.44	86 278.44	0.00
5.1.2.2	ALIMENTOS Y UTENSILIOS	0.00	167 487.58	167 487.58	0.00
5.1.2.3	MATERIAS PRIMAS Y MATERIALES DE PRODUCCIÓN Y COMERCIALIZACIÓN	0.00	0.00	0.00	0.00
5.1.2.4	MATERIALES Y ARTÍCULOS DE CONSTRUCCIÓN Y DE REPARACIÓN	0.00	203 388.88	203 388.88	0.00
5.1.2.5	PRODUCTOS QUÍMICOS, FARMACÉUTICOS Y DE LABORATORIO	0.00	28 099.78	28 099.78	0.00
5.1.2.6	COMBUSTIBLES, LUBRIFICANTES Y ADITIVOS	0.00	498 331.27	498 331.27	0.00
5.1.2.7	VESTUARIO, BLANQUEO, PRENDAS DE PROTECCIÓN Y ARTÍCULOS DEPORTIVOS	0.00	24 440.98	24 440.98	0.00
5.1.2.8	MATERIAS Y SUMINISTROS PARA SEGURIDAD	0.00	0.00	0.00	0.00
5.1.2.9	RENTAS, ALQUILERES, REPARACIONES Y ACCESORIOS MENORES	0.00	136 734.84	136 734.84	0.00
5.1.3	SERVICIOS GENERALES	0.00	1 823 815.87	1 823 815.87	0.00
5.1.3.1	SERVICIOS BÁSICOS	0.00	894 243.00	894 243.00	0.00
5.1.3.2	SERVICIOS DE ARRENDAMIENTO	0.00	88 438.00	88 438.00	0.00
5.1.3.3	SERVICIOS PROFESIONALES, DIENTRINOS Y TÉCNICOS Y OTROS SERVICIOS	0.00	841 134.87	841 134.87	0.00

5.1.3.4	SERVICIOS FINANCIEROS, BANCARIOS Y COMERCIALES	0.00	13,088.89	13,088.89	0.00
5.1.3.5	SERVICIOS DE INSTALACIÓN, REPARACIÓN, MANTENIMIENTO Y CONSERVACIÓN	0.00	71,440.81	71,440.81	0.00
5.1.3.6	SERVICIOS DE COMUNICACIÓN SOCIAL Y PUBLICIDAD	0.00	86,420.00	86,420.00	0.00
5.1.3.7	SERVICIOS DE TRASLADO Y VIÁTICOS	0.00	111,008.76	111,008.76	0.00
5.1.3.8	SERVICIOS OPCIONALES	0.00	424,416.23	424,416.23	0.00
5.1.3.9	OTROS SERVICIOS GENERALES	0.00	100,432.67	100,432.67	0.00
5.2	TRANSFERENCIAS, ASIGNACIONES, SUBSIDIOS Y OTRAS AYUDAS	0.00	738,226.86	738,226.86	0.00
5.2.1	TRANSFERENCIAS INTERNAS Y ASIGNACIONES AL SECTOR PÚBLICO	0.00	0.00	0.00	0.00
5.2.1.1	ASIGNACIONES AL SECTOR PÚBLICO	0.00	0.00	0.00	0.00
5.2.1.2	TRANSFERENCIAS INTERNAS AL SECTOR PÚBLICO	0.00	0.00	0.00	0.00
5.2.2	TRANSFERENCIAS AL RESTO DEL SECTOR PÚBLICO	0.00	230,111.40	230,111.40	0.00
5.2.2.1	TRANSFERENCIAS A ENTIDADES PARAESTATALES	0.00	0.00	0.00	0.00
5.2.2.2	TRANSFERENCIAS A ENTIDADES FEDERATIVAS Y MUNICIPIOS	0.00	0.00	0.00	0.00
5.2.3	SUBSIDIOS Y SUBVENCIÓNES	0.00	0.00	0.00	0.00
5.2.3.1	SUBSIDIOS	0.00	230,111.40	230,111.40	0.00
5.2.3.2	SUBVENCIÓNES	0.00	0.00	0.00	0.00
5.2.4	AYUDAS SOCIALES	0.00	360,287.51	360,287.51	0.00
5.2.4.1	AYUDAS SOCIALES A PERSONAS	0.00	215,225.22	215,225.22	0.00
5.2.4.2	BICAJE	0.00	0.00	0.00	0.00
5.2.4.3	AYUDAS SOCIALES A INSTITUCIONES	0.00	148,072.29	148,072.29	0.00
5.2.4.4	AYUDAS SOCIALES POR DESASTRES NATURALES Y OTROS SINISTROS	0.00	0.00	0.00	0.00
5.2.5	PENSIONES Y JUBILACIONES	0.00	58,887.30	58,887.30	0.00
5.2.5.1	PENSIONES	0.00	58,887.30	58,887.30	0.00
5.2.5.2	JUBILACIONES	0.00	0.00	0.00	0.00
5.2.5.3	OTRAS PENSIONES Y JUBILACIONES	0.00	0.00	0.00	0.00
5.2.6	TRANSFERENCIAS A FEDERACIONES, MANDATOS Y CONTRATOS ANALÓGOS	0.00	0.00	0.00	0.00
5.2.6.1	TRANSFERENCIAS A FEDERACIONES, MANDATOS Y CONTRATOS ANALÓGOS AL GOBIERNO	0.00	0.00	0.00	0.00
5.2.6.2	TRANSFERENCIAS A FEDERACIONES, MANDATOS Y CONTRATOS ANALÓGOS A ENTIDADES PARAESTATALES	0.00	0.00	0.00	0.00
5.2.7	TRANSFERENCIAS A LA SEGURIDAD SOCIAL	0.00	0.00	0.00	0.00
5.2.7.1	TRANSFERENCIAS POR OBLIGACIONES DE LEY	0.00	0.00	0.00	0.00
5.2.8	DONATIVOS	0.00	80,000.00	80,000.00	0.00
5.2.8.1	DONATIVOS A INSTITUCIONES SIN FINES DE LUCRO	0.00	80,000.00	80,000.00	0.00
5.2.8.2	DONATIVOS A ENTIDADES FEDERATIVAS Y MUNICIPIOS	0.00	0.00	0.00	0.00
5.2.8.3	DONATIVOS A FEDERACIONES, MANDATOS Y CONTRATOS ANALÓGOS PRIVADOS	0.00	0.00	0.00	0.00
5.2.8.4	DONATIVOS A FEDERACIONES, MANDATOS Y CONTRATOS ANALÓGOS ESTATALES	0.00	0.00	0.00	0.00
5.2.8.5	DONATIVOS INTERNACIONALES	0.00	0.00	0.00	0.00
5.2.9	TRANSFERENCIAS AL EXTERIOR	0.00	0.00	0.00	0.00
5.2.9.1	TRANSFERENCIAS AL EXTERIOR A GOBIERNOS EXTRANJEROS Y ORGANISMOS INTERNACIONALES	0.00	0.00	0.00	0.00
5.2.9.2	TRANSFERENCIAS AL SECTOR PRIVADO EXTERNO	0.00	0.00	0.00	0.00
5.3	PARTICIPACIONES Y APORTACIONES	0.00	0.00	0.00	0.00
5.3.1	PARTICIPACIONES	0.00	0.00	0.00	0.00
5.3.1.1	PARTICIPACIONES DE LA FEDERACIÓN A ENTIDADES FEDERATIVAS Y MUNICIPIOS	0.00	0.00	0.00	0.00
5.3.1.2	PARTICIPACIONES DE LAS ENTIDADES FEDERATIVAS A LOS MUNICIPIOS	0.00	0.00	0.00	0.00
5.3.2	APORTACIONES	0.00	0.00	0.00	0.00
5.3.2.1	APORTACIONES DE LA FEDERACIÓN A ENTIDADES FEDERATIVAS Y MUNICIPIOS	0.00	0.00	0.00	0.00
5.3.2.2	APORTACIONES DE LAS ENTIDADES FEDERATIVAS A LOS MUNICIPIOS	0.00	0.00	0.00	0.00
5.3.3	CONVENIOS	0.00	0.00	0.00	0.00
5.3.3.1	CONVENIOS DE REASIGNACIÓN	0.00	0.00	0.00	0.00
5.3.3.2	CONVENIOS DE DESCENTRALIZACIÓN Y OTROS	0.00	0.00	0.00	0.00
5.4	INTERESES, COMISIONES Y OTROS GASTOS DE LA DEUDA PÚBLICA	0.00	0.00	0.00	0.00
5.4.1	INTERESES DE LA DEUDA PÚBLICA	0.00	0.00	0.00	0.00
5.4.1.1	INTERESES DE LA DEUDA PÚBLICA INTERNA	0.00	0.00	0.00	0.00
5.4.1.2	INTERESES DE LA DEUDA PÚBLICA EXTERNA	0.00	0.00	0.00	0.00
5.4.2	COMISIONES DE LA DEUDA PÚBLICA	0.00	0.00	0.00	0.00
5.4.2.1	COMISIONES DE LA DEUDA PÚBLICA INTERNA	0.00	0.00	0.00	0.00
5.4.2.2	COMISIONES DE LA DEUDA PÚBLICA EXTERNA	0.00	0.00	0.00	0.00
5.4.3	GASTOS DE LA DEUDA PÚBLICA	0.00	0.00	0.00	0.00
5.4.3.1	GASTOS DE LA DEUDA PÚBLICA INTERNA	0.00	0.00	0.00	0.00
5.4.3.2	GASTOS DE LA DEUDA PÚBLICA EXTERNA	0.00	0.00	0.00	0.00
5.4.4	COSTO POR COBERTURAS	0.00	0.00	0.00	0.00
5.4.4.1	COSTO POR COBERTURAS	0.00	0.00	0.00	0.00
5.4.5	APORTOS FINANCIEROS	0.00	0.00	0.00	0.00
5.4.5.1	APORTOS FINANCIEROS A INTERMEDIARIOS	0.00	0.00	0.00	0.00
5.4.5.2	APORTO FINANCIEROS A AHORRADORES Y SEGUROS DEL SISTEMA FINANCIERO NACIONAL	0.00	0.00	0.00	0.00
5.5	OTROS GASTOS Y PERDIDAS EXTRAORDINARIAS	0.00	0.00	0.00	0.00
5.5.1	EXTINCCIONES, DEPRECIACIONES, DETERIOROS, OBSOLESCENCIA Y AMORTIZACIONES	0.00	0.00	0.00	0.00
5.5.1.1	EXTINCCIONES POR PERDIDA O DETERIORO DE ACTIVOS CIRCULANTES	0.00	0.00	0.00	0.00
5.5.1.2	EXTINCCIONES POR PERDIDA O DETERIORO DE ACTIVO NO CIRCULANTE	0.00	0.00	0.00	0.00
5.5.1.3	DEPRECIACIÓN DE BIENES INMUEBLES	0.00	0.00	0.00	0.00
5.5.1.4	DEPRECIACIÓN DE INFRAESTRUCTURA	0.00	0.00	0.00	0.00
5.5.1.5	DEPRECIACIÓN DE BIENES MUEBLES	0.00	0.00	0.00	0.00
5.5.1.6	DETERIORO DE LOS ACTIVOS BIOLÓGICOS	0.00	0.00	0.00	0.00
5.5.1.7	AMORTIZACIÓN DE ACTIVOS INTANGIBLES	0.00	0.00	0.00	0.00
5.5.1.8	DISMINUCIÓN DE BIENES POR PERDIDA, OBSOLESCENCIA Y DETERIORO	0.00	0.00	0.00	0.00
5.5.2	PROVISIONES	0.00	0.00	0.00	0.00
5.5.2.1	PROVISIONES DE PASIVOS A CORTO PLAZO	0.00	0.00	0.00	0.00
5.5.2.2	PROVISIONES DE PASIVOS A LARGO PLAZO	0.00	0.00	0.00	0.00
5.5.3	DISMINUCIÓN DE INVENTARIOS	0.00	0.00	0.00	0.00
5.5.3.1	DISMINUCIÓN DE INVENTARIOS DE MERCANCÍAS PARA VENTA	0.00	0.00	0.00	0.00

5.5.3.2	DISMINUCIÓN DE INVENTARIOS DE MERCANCIAS TERMINADAS	0.00	0.00	0.00	0.00
5.5.3.3	DISMINUCIÓN DE INVENTARIOS DE MERCANCIAS EN PROCESO DE ELABORACIÓN	0.00	0.00	0.00	0.00
5.5.3.4	DISMINUCIÓN DE INVENTARIOS DE MATERIAS PRIMAS, MATERIALES Y SUMINISTROS PARA PRODUCCIÓN	0.00	0.00	0.00	0.00
5.5.3.5	DISMINUCIÓN DE ALMACÉN DE MATERIALES Y SUMINISTROS DE CONSUMO	0.00	0.00	0.00	0.00
5.5.4	AUMENTO POR INSUFICIENCIA DE ESTIMACIONES POR PÉRDIDA O DETERIORO U OBSOLESCENCIA	0.00	0.00	0.00	0.00
5.5.4.1	AUMENTO POR INSUFICIENCIA DE ESTRACIONES POR PÉRDIDA O DETERIORO U OBSOLESCENCIA	0.00	0.00	0.00	0.00
5.5.5	AUMENTO POR INSUFICIENCIA DE PROVISIONES	0.00	0.00	0.00	0.00
5.5.5.1	AUMENTO POR INSUFICIENCIA DE PROVISIONES	0.00	0.00	0.00	0.00
5.5.6	OTROS GASTOS	0.00	0.00	0.00	0.00
5.5.6.1	GASTOS DE EJERCICIOS ANTERIORES	0.00	0.00	0.00	0.00
5.5.6.2	PÉRDIDAS POR RESPONSABILIDADES	0.00	0.00	0.00	0.00
5.5.6.3	MODIFICACIONES Y DESCUENTOS OTORGADOS	0.00	0.00	0.00	0.00
5.5.6.4	DIFERENCIAS POR TIPO DE CAMBIO NEGATIVAS	0.00	0.00	0.00	0.00
5.5.6.5	DIFERENCIAS DE COTEJACIONES NEGATIVAS EN VALORES MEDIOCRILES	0.00	0.00	0.00	0.00
5.5.6.6	RESULTADO POR POSICIÓN MONETARIA	0.00	0.00	0.00	0.00
5.5.6.7	PÉRDIDAS POR PARTICIPACIÓN PATRIMONIAL	0.00	0.00	0.00	0.00
5.5.6.8	DIFERENCIAS POR REESTRUCTURACIÓN DE DEUDA PÚBLICA NEGATIVAS	0.00	0.00	0.00	0.00
5.5.6.9	OTROS GASTOS VARIOS	0.00	0.00	0.00	0.00
5.6	INVERSIÓN PÚBLICA	0.00	0.00	0.00	0.00
5.6.1	INVERSIÓN PÚBLICA NO CAPITALIZABLE	0.00	0.00	0.00	0.00
5.6.1.1	CONSTRUCCIÓN EN BIENES NO CAPITALIZABLE	0.00	0.00	0.00	0.00
7	CUENTAS DE ORDEN CONTABLES	0.00	0.00	0.00	0.00
7.1	VALORES	0.00	0.00	0.00	0.00
7.1.1	VALORES EN CUSTODIA	0.00	0.00	0.00	0.00
7.1.2	CUSTODIA DE VALORES	0.00	0.00	0.00	0.00
7.1.3	INSTRUMENTOS DE CRÉDITO PRESTADOS A FORMADORES DE MERCADO	0.00	0.00	0.00	0.00
7.1.4	PRESTAMO DE INSTRUMENTOS DE CRÉDITO A FORMADORES DE MERCADO Y SU GARANTÍA	0.00	0.00	0.00	0.00
7.1.5	INSTRUMENTOS DE CRÉDITO RECIBIDOS EN GARANTÍA DE LOS FORMADORES DE MERCADO	0.00	0.00	0.00	0.00
7.1.6	GARANTÍA DE CRÉDITOS RECIBIDOS DE LOS FORMADORES DE MERCADO	0.00	0.00	0.00	0.00
7.2	EMISIÓN DE OBLIGACIONES	0.00	0.00	0.00	0.00
7.2.1	AUTORIZACIÓN PARA LA EMISIÓN DE BONOS, TÍTULOS Y VALORES DE LA DEUDA PÚBLICA INTERNA	0.00	0.00	0.00	0.00
7.2.2	AUTORIZACIÓN PARA LA EMISIÓN DE BONOS, TÍTULOS Y VALORES DE LA DEUDA PÚBLICA EXTERNA	0.00	0.00	0.00	0.00
7.2.3	EMISIONES AUTORIZADAS DE LA DEUDA PÚBLICA INTERNA Y EXTERNA	0.00	0.00	0.00	0.00
7.2.4	SUSCRIPCIÓN DE CONTRATOS DE PRESTAMOS Y OTRAS OBLIGACIONES DE LA DEUDA PÚBLICA INTERNA	0.00	0.00	0.00	0.00
7.2.5	SUSCRIPCIÓN DE CONTRATOS DE PRESTAMOS Y OTRAS OBLIGACIONES DE LA DEUDA PÚBLICA EXTERNA	0.00	0.00	0.00	0.00
7.2.6	CONTRATOS DE PRESTAMOS Y OTRAS OBLIGACIONES DE LA DEUDA PÚBLICA INTERNA Y EXTERNA	0.00	0.00	0.00	0.00
7.3	AVALES Y GARANTÍAS	0.00	0.00	0.00	0.00
7.3.1	AVALES OTORGADOS	0.00	0.00	0.00	0.00
7.3.2	AVALES FIRMADOS	0.00	0.00	0.00	0.00
7.3.3	FIANZAS Y GARANTÍAS RECIBIDAS POR DEUDAS A COBRAR	0.00	0.00	0.00	0.00
7.3.4	FIANZAS Y GARANTÍAS RECIBIDAS	0.00	0.00	0.00	0.00
7.3.5	FIANZAS OTORGADAS PARA RESPALDAR OBLIGACIONES NO FISCALES DEL GOBIERNO	0.00	0.00	0.00	0.00
7.3.6	FIANZAS OTORGADAS DEL GOBIERNO PARA RESPALDAR OBLIGACIONES NO FISCALES	0.00	0.00	0.00	0.00
7.4	JUICIOS	0.00	0.00	0.00	0.00
7.4.1	DEMANDAS JUDICIAL EN PROCESO DE RESOLUCIÓN	0.00	0.00	0.00	0.00
7.4.2	RESOLUCIÓN DE DEMANDAS EN PROCESO JUDICIAL	0.00	0.00	0.00	0.00
7.5	INVERSIÓN MEDIANTE PROYECTOS PARA PRESTACIÓN DE SERVICIOS (PPS) Y SIMILARES	0.00	0.00	0.00	0.00
7.5.1	CONTRATOS PARA INVERSIÓN MEDIANTE PROYECTOS PARA PRESTACIÓN DE SERVICIOS (PPS) Y SIMILARES	0.00	0.00	0.00	0.00
7.5.2	INVERSIÓN PÚBLICA CONTRATADA MEDIANTE PROYECTOS PARA PRESTACIÓN DE SERVICIOS (PPS) Y SIMILARES	0.00	0.00	0.00	0.00
7.6	BIENES EN CONCESIONADO O EN COMODATO	0.00	0.00	0.00	0.00
7.6.1	BIENES BAJO CONTRATO EN CONCESIÓN	0.00	0.00	0.00	0.00
7.6.2	CONTRATO DE CONCESIÓN POR BIENES	0.00	0.00	0.00	0.00
7.6.3	BIENES BAJO CONTRATO EN COMODATO	0.00	0.00	0.00	0.00
7.6.4	CONTRATO DE COMODATO POR BIENES	0.00	0.00	0.00	0.00

Nota de Gestión Administrativa 17

De conformidad con la nota de gestión administrativa número 17 la información Contable deberá estar firmada en cada página de la misma y al final de la siguiente leyenda: "Bajo protesta de decir verdad declaro que los Estados Financieros y sus notas, son correctamente correctos y son responsabilidad de emitir"

Marcialia Padron A.
 E. MARCEALIA PADRON ARETE
 PRESIDENTE MUNICIPAL

Ayala
 E. HENRIK AYALA ARETE
 DIRECTOR DE MAYORA

[Signature]
 E. HENRIK GARCERAN CHAPA
 TRESORERO MUNICIPAL

[Signature]
 E. ANA BELÉN ESCOBAR ARETE
 REGIDORA DE MAYORA

[Signature]
 CP. ROBERTO LARA VAQUERO
 CONTADOR MUNICIPAL

Rosa Margarita Heredia Herrera
 E. ROSA MARGARITA HEREDIA HEREDIA
 SINDICA DE MAYORA

MUNICIPIO DE VILLA DORIS, COAHUILA		Balanza de Contabilidad			
Del 01 de abril al 30 de junio de 2019					
CÓDIGO	CUENTA CONTABLE	SALDO INICIAL	CARGOS	ABONOS	SALDO FINAL
0	CUENTAS DE ORDEN PRESUPUESTARIAS	0.00	62,236,157.67	62,236,157.67	0.00
0.1	LEY DE INGRESOS	0.00	16,771,117.76	16,771,117.76	0.00
0.1.1	LEY DE INGRESOS ESTIMADA	-31,612,740.00	0.00	0.00	-31,612,740.00
0.1.2	LEY DE INGRESOS POR EJECUTAR	22,304,108.86	0,388,056.00	0.00	13,918,548.78
0.1.3	MODIFICACIONES A LA LEY DE INGRESOS ESTIMADA	0.00	0.00	0.00	0.00
0.1.4	LEY DE INGRESOS DEVENGADA	0.00	0,388,056.00	8,380,508.00	0.00
0.1.5	LEY DE INGRESOS RECALCADA	9,309,631.34	0.00	0,380,508.00	17,694,190.22
0.2	PRESUPUESTO DE EGRESOS	0.00	45,265,039.91	41,255,039.91	0.00
0.2.1	PRESUPUESTO DE EGRESOS APROBADO	-31,612,740.00	0.00	0.00	-31,612,740.00
0.2.2	PRESUPUESTO DE EGRESOS POR EJERCER	13,110,890.01	8,805,075.89	11,967,113.44	9,757,865.22
0.2.3	MODIFICACIONES AL PRESUPUESTO DE EGRESOS APROBADO	-1,054,300.00	7,268,675.85	8,609,079.85	-2,294,700.00
0.2.4	PRESUPUESTO DE EGRESOS COMPROMETIDO	13,306,923.29	4,688,437.79	6,475,269.50	8,529,291.23
0.2.5	PRESUPUESTO DE EGRESOS DEVENGADO	-92.00	6,476,089.85	6,473,483.25	2,404.60
0.2.6	PRESUPUESTO DE EGRESOS EJERCIDO	116,674.40	6,473,483.25	7,739,297.72	890,868.93
0.2.7	PRESUPUESTO DE EGRESOS PAGADO	7,127,687.30	7,739,297.72	0.00	14,866,985.02

Nota de Gestión Administrativa 17

De conformidad con la nota de gestión administrativa número 17 la Información Contable deberá estar firmada en este página de la misma e incluir al final la siguiente leyenda: "Bajo protesta de decir verdad declaro que los Estados Financieros y sus notas, son razonablemente correctos y son responsabilidad de misos".


 C. MARCELA PADRON ARCE
 PRESIDENTE MUNICIPAL


 C. ROBERTO AULESTIEL
 SINDACO DE MAYORA


 C. HORACIO CARDENAS CHAPA
 TESORERO MUNICIPAL


 C. J. J. LOPEZ
 REGIDOR DE MAYORÍA


 C. P. ROBERTO LARA JAOUZE
 CONTADOR MUNICIPAL


 C. ROSA MARGARITA MENDOCINA GUZMAN
 SINDICA DE MINORA



MUNICIPIO DE VILLA GUION, COAHUILA					
Estado de Comprobación					
Del 01 de enero al 31 de mayo de 2019					
CÓDIGO	CUENTA CONTABLE	SALDO INICIAL	CARGOS	ABONOS	SALDO FINAL
0	ACTIVO	15,990,397.33	40,090,071.48	36,929,148.73	18,171,324.48
1	ACTIVO CIRCULANTE	-18,788.48	78,377,900.96	76,929,949.73	2,430,872.48
1.1	EFFECTIVO Y EQUIVALENTES	-81,425.57	21,272,671.44	18,909,638.03	2,341,899.94
1.1.1	EFFECTIVO	0.00	30,030.00	0.00	30,030.00
1.1.2	BANCAUATRESORERA	-21,420.57	21,242,671.44	18,909,638.03	2,311,829.84
1.1.3	BANCOS/DEPENDENCIAS Y OTROS	0.00	0.00	0.00	0.00
1.1.4	INVERSIONES TEMPORALES (HASTA 12 MESES)	0.00	0.00	0.00	0.00
1.1.8	FONDOS CON AFECTACIÓN ESPECÍFICA	0.00	0.00	0.00	0.00
1.1.8.6	DEPOSITOS DE FONDOS DE TERCEROS EN GARANTIA VO ADMINISTRACIÓN	0.00	0.00	0.00	0.00
1.1.8.9	OTROS EFFECTIVOS Y EQUIVALENTES	0.00	0.00	0.00	0.00
1.2	DERECHOS A RECIBIR EFFECTIVO O EQUIVALENTES	3,086.08	18,186,129.82	18,018,822.88	88,382.91
1.2.1	INVERSIONES FINANCIERAS DE CORTO PLAZO	0.00	0.00	0.00	0.00
1.2.2	CUENTAS POR COBRAR A CORTO PLAZO	0.00	15,448,298.14	15,448,298.14	0.00
1.2.3	DEUDORES DIVERSOS POR COBRAR A CORTO PLAZO	3,086.08	271,895.70	294,932.97	40,238.81
1.2.4	INGRESOS POR RECUPERAR A CORTO PLAZO	0.00	2,246,898.58	2,246,898.58	0.00
1.2.5	DEUDORES POR ANTICIPOS DE LA TESORERIA A CORTO PLAZO	0.00	0.00	0.00	0.00
1.2.6	PRESTAMOS OTORGADOS A CORTO PLAZO	0.00	89,290.90	40,290.90	49,000.00
1.2.9	OTROS DERECHOS A RECIBIR EFFECTIVO O EQUIVALENTES A CORTO PLAZO	0.00	0.00	0.00	0.00
1.3	DERECHOS A RECIBIR BIENES O SERVICIOS	0.00	0.00	0.00	0.00
1.3.1	ANTICIPO A PROVEEDORES POR ADQUISICIÓN DE BIENES Y PRESTACIÓN DE SERVICIOS A CORTO PLAZO	0.00	0.00	0.00	0.00
1.3.2	ANTICIPO A PROVEEDORES POR ADQUISICIÓN DE BIENES MUEBLES Y NUEBLES A CORTO PLAZO	0.00	0.00	0.00	0.00
1.3.3	ANTICIPO A PROVEEDORES POR ADQUISICIÓN DE BIENES INTANGIBLES A CORTO PLAZO	0.00	0.00	0.00	0.00
1.3.4	ANTICIPO A CONTRATISTAS POR OBRAS MUEBLES A CORTO PLAZO	0.00	0.00	0.00	0.00
1.3.9	OTROS DERECHOS A RECIBIR BIENES O SERVICIOS A CORTO PLAZO	0.00	0.00	0.00	0.00
1.4	INVENTARIOS	0.00	0.00	0.00	0.00
1.4.1	INVENTARIO DE MERCANCIAS PARA VENTA	0.00	0.00	0.00	0.00
1.4.2	INVENTARIO DE MERCANCIAS TERMINADAS	0.00	0.00	0.00	0.00
1.4.3	INVENTARIO DE MERCANCIAS EN PROCESO DE ELABORACIÓN	0.00	0.00	0.00	0.00
1.4.4	INVENTARIO DE MATERIAS PRIMAS, MATERIALES Y SUMINISTROS PARA PRODUCCIÓN	0.00	0.00	0.00	0.00
1.4.5	BIENES EN TRANSITO	0.00	0.00	0.00	0.00
1.5	ALMACENES	0.00	0.00	0.00	0.00
1.5.1	ALMACÉN DE MATERIALES Y SUMINISTROS DE CONSUMO	0.00	0.00	0.00	0.00
1.6	ESTIMACIÓN POR PÉRDIDA O DETERIORO DE ACTIVOS CIRCULANTES	0.00	0.00	0.00	0.00
1.6.1	ESTIMACIONES PARA CUENTAS INCORRIBLES POR DERECHOS A RECIBIR EFFECTIVO O EQUIVALENTES	0.00	0.00	0.00	0.00
1.6.2	ESTIMACIÓN POR DETERIORO DE INVENTARIOS	0.00	0.00	0.00	0.00
1.7	OTROS ACTIVOS CIRCULANTES	0.00	0.00	0.00	0.00
1.7.1	VALORES EN GARANTIA	0.00	0.00	0.00	0.00
1.7.2	BIENES EN GARANTIA (INCLUDE DEPOSITOS DE FONDOS)	0.00	0.00	0.00	0.00
1.7.3	BIENES SERVIDOS DE EMPEÑOS, DEPOSITOS, RESGUARADOS Y DACIÓN EN PAGO	0.00	0.00	0.00	0.00
1.7.4	ADQUISICIÓN CON FONDOS DE TERCEROS	0.00	0.00	0.00	0.00
1.8	ACTIVO NO CIRCULANTE	16,896,180.81	872,271.20	0.00	16,891,438.81
1.8.1	INVERSIONES FINANCIERAS A LARGO PLAZO	0.00	0.00	0.00	0.00
1.8.1.1	INVERSIONES A LARGO PLAZO	0.00	0.00	0.00	0.00
1.8.1.2	TÍTULOS Y VALORES A LARGO PLAZO	0.00	0.00	0.00	0.00
1.8.1.3	RESCATOS, MANDATOS Y CONTRATOS ANALÓGOS	0.00	0.00	0.00	0.00
1.8.1.4	PARTICIPACIONES Y REPORTACIONES DE CAPITAL	0.00	0.00	0.00	0.00
1.8.9	DERECHOS A RECIBIR EFFECTIVO O EQUIVALENTES A LARGO PLAZO	0.00	0.00	0.00	0.00
1.8.2.1	DOCUMENTOS POR COBRAR A LARGO PLAZO	0.00	0.00	0.00	0.00
1.8.2.2	DEUDORES DIVERSOS A LARGO PLAZO	0.00	0.00	0.00	0.00
1.8.2.3	INGRESOS POR RECUPERAR A LARGO PLAZO	0.00	0.00	0.00	0.00
1.8.2.4	PRESTAMOS OTORGADOS A LARGO PLAZO	0.00	0.00	0.00	0.00
1.8.2.9	OTROS DERECHOS A RECIBIR EFFECTIVO O EQUIVALENTES A LARGO PLAZO	0.00	0.00	0.00	0.00
1.8.3	BIENES INMUEBLES, INFRAESTRUCTURA Y CONSTRUCCIONES EN PROCESO	14,758,715.82	0.00	0.00	14,758,715.82
1.8.3.1	TERRENOS	2,834,215.82	0.00	0.00	2,834,215.82
1.8.3.2	BIENVENAS	0.00	0.00	0.00	0.00
1.8.3.3	EDIFICIOS NO HABITACIONALES	1,800,895.29	0.00	0.00	1,800,895.29
1.8.3.4	INFRAESTRUCTURA	0.00	0.00	0.00	0.00
1.8.3.9	CONSTRUCCIONES EN PROCESO EN BIENES DE DOMINIO PÚBLICO	0.00	0.00	0.00	0.00
1.8.3.9	CONSTRUCCIONES EN PROCESO EN BIENES PROPIOS	3,203,604.88	0.00	0.00	3,203,604.88
1.8.3.9	OTROS BIENES INMUEBLES	0.00	0.00	0.00	0.00
1.8.4	BIENES MUEBLES	2,442,043.98	872,271.20	0.00	3,114,314.78
1.8.4.1	MOBILIARIO Y EQUIPO DE ADMINISTRACIÓN	580,904.84	17,109.07	0.00	598,013.91
1.8.4.2	MOBILIARIO Y EQUIPO EDUCACIONAL Y RECREATIVO	15,401.27	0.00	0.00	15,401.27
1.8.4.3	EQUIPO E INSTRUMENTAL MÉDICO Y DE LABORATORIO	0.00	0.00	0.00	0.00
1.8.4.4	VEHICULOS Y EQUIPO DE TRANSPORTES	1,111,630.00	271,700.00	0.00	1,383,330.00
1.8.4.5	EQUIPO DE DEFENSA Y SEGURIDAD	0.00	0.00	0.00	0.00
1.8.4.6	MAQUINARIA, OTROS EQUIPOS Y HERRAMIENTAS	724,086.87	277,462.13	0.00	1,111,549.00
1.8.4.7	COLECCIONES, OBRAS DE ARTE Y OBJETOS VALIOSOS	0.00	0.00	0.00	0.00
1.8.4.8	ACTIVOS BIOLÓGICOS	0.00	0.00	0.00	0.00
1.8.9	ACTIVOS INTANGIBLES	0.00	0.00	0.00	0.00
1.8.9.1	SOFTWARE	0.00	0.00	0.00	0.00
1.8.9.2	PATENTES, MARCAS Y DERECHOS	0.00	0.00	0.00	0.00
1.8.9.3	CONCESIONES Y FRANQUICIAS	0.00	0.00	0.00	0.00
1.8.9.4	CIENCIAS	0.00	0.00	0.00	0.00

1.2.6	OTROS ACTIVOS INTANGIBLES	0.00	0.00	0.00	0.00
1.2.8	DEPRECIACIÓN, DETERIORO Y AMORTIZACIÓN ACUMULADA DE BIENES	-1,191,088.00	0.00	0.00	-1,191,088.00
1.2.8.1	DEPRECIACIÓN ACUMULADA DE BIENES INMUEBLES	-867,687.00	0.00	0.00	-867,687.00
1.2.8.2	DEPRECIACIÓN ACUMULADA DE INFRAESTRUCTURA	0.00	0.00	0.00	0.00
1.2.8.3	DEPRECIACIÓN ACUMULADA DE BIENES MUEBLES	-423,940.00	0.00	0.00	-423,940.00
1.2.8.4	DETERIORO ACUMULADO DE ACTIVOS BIOLÓGICOS	0.00	0.00	0.00	0.00
1.2.8.5	AMORTIZACIÓN ACUMULADA DE ACTIVOS INTANGIBLES	0.00	0.00	0.00	0.00
1.2.7	ACTIVOS DIFERIDOS	0.00	0.00	0.00	0.00
1.2.7.1	ESTUDIOS, FORMULACIÓN Y EVALUACIÓN DE PROYECTOS	0.00	0.00	0.00	0.00
1.2.7.2	DERECHOS SOBRE BIENES EN RÉGIMEN DE ARRENDAMIENTO FINANCIERO	0.00	0.00	0.00	0.00
1.2.7.3	GASTOS PAGADOS POR ADELANTADO A LARGO PLAZO	0.00	0.00	0.00	0.00
1.2.7.4	ANTICIPOS A LARGO PLAZO	0.00	0.00	0.00	0.00
1.2.7.5	BENEFICIOS AL NETO DE EMPLEADOS PAGADOS POR ADELANTADO	0.00	0.00	0.00	0.00
1.2.7.6	OTROS ACTIVOS DIFERIDOS	0.00	0.00	0.00	0.00
1.2.8	ESTIMACIÓN POR PERÍODO O DETERIORO DE ACTIVOS NO CIRCULANTES	0.00	0.00	0.00	0.00
1.2.8.1	ESTIMACIONES POR PERÍODO DE CUENTAS INCORRIBLES DE DOCUMENTOS POR PAGAR A LARGO PLAZO	0.00	0.00	0.00	0.00
1.2.8.2	ESTIMACIONES POR PERÍODO DE CUENTAS INCORRIBLES DE DEUDORES DIVERSOS POR PAGAR A LARGO PLAZO	0.00	0.00	0.00	0.00
1.2.8.3	ESTIMACIONES POR PERÍODO DE CUENTAS INCORRIBLES DE INGRESOS POR COBRAR A LARGO PLAZO	0.00	0.00	0.00	0.00
1.2.8.4	ESTIMACIONES POR PERÍODO DE CUENTAS INCORRIBLES DE PRESTAMOS OTORGADOS A LARGO PLAZO	0.00	0.00	0.00	0.00
1.2.8.5	ESTIMACIONES POR PERÍODO DE OTRAS CUENTAS INCORRIBLES A LARGO PLAZO	0.00	0.00	0.00	0.00
1.2.9	OTROS ACTIVOS NO CIRCULANTES	0.00	0.00	0.00	0.00
1.2.9.1	BIENES EN CONCESIÓN	0.00	0.00	0.00	0.00
1.2.9.2	BIENES EN ARRENDAMIENTO FINANCIERO	0.00	0.00	0.00	0.00
1.2.9.3	BIENES EN COMODATO	0.00	0.00	0.00	0.00
2	PASIVO	661,817.91	16,651,171.52	17,069,806.78	1,067,862.1
2.1	PASIVO CIRCULANTE	661,817.91	16,651,171.52	17,069,806.78	1,067,862.1
2.1.1	CUENTAS POR PAGAR A CORTO PLAZO	661,817.91	16,651,171.52	16,123,394.77	1,067,862.1
2.1.1.1	SERVICIOS PERSONALES POR PAGAR A CORTO PLAZO	26,227.97	6,821,186.27	7,334,409.90	108,467.0
2.1.1.2	PROVEEDORES POR PAGAR A CORTO PLAZO	261,859.00	6,138,021.54	6,072,353.32	194,399.8
2.1.1.3	CONTRATISTAS POR OBRAS PÚBLICAS POR PAGAR A CORTO PLAZO	0.00	0.00	0.00	0.00
2.1.1.4	PARTICIPACIONES Y APORTACIONES POR PAGAR A CORTO PLAZO	0.00	0.00	0.00	0.00
2.1.1.5	TRANSFERENCIAS OTORGADAS POR PAGAR A CORTO PLAZO	753,673.10	1,263,362.39	1,164,330.20	27,841.9
2.1.1.6	INTERESES, COMISIONES Y OTROS GASTOS DE LA DEUDA PÚBLICA POR PAGAR A CORTO PLAZO	0.00	0.00	0.00	0.00
2.1.1.7	RETENCIONES Y CONTRIBUCIONES POR PAGAR A CORTO PLAZO	160,209.44	1,118,295.47	1,151,843.00	190,643.3
2.1.1.8	DEVOLUCIONES DE LA LEY DE INGRESOS POR PAGAR A CORTO PLAZO	0.00	690.00	690.00	0.00
2.1.1.9	OTRAS CUENTAS POR PAGAR A CORTO PLAZO	0.00	346,656.73	400,178.01	55,321.2
2.1.2	DOCUMENTOS POR PAGAR A CORTO PLAZO	0.00	0.00	0.00	0.00
2.1.2.1	DOCUMENTOS COMERCIALES POR PAGAR A CORTO PLAZO	0.00	0.00	0.00	0.00
2.1.2.2	DOCUMENTOS CON CONTRATISTAS POR OBRAS PÚBLICAS POR PAGAR A CORTO PLAZO	0.00	0.00	0.00	0.00
2.1.2.3	OTROS DOCUMENTOS POR PAGAR A CORTO PLAZO	0.00	0.00	0.00	0.00
2.1.3	PORCIÓN A CORTO PLAZO DE LA DEUDA PÚBLICA A LARGO PLAZO	0.00	0.00	0.00	0.00
2.1.3.1	PORCIÓN A CORTO PLAZO DE LA DEUDA PÚBLICA INTERNA	0.00	0.00	0.00	0.00
2.1.3.2	PORCIÓN A CORTO PLAZO DE LA DEUDA PÚBLICA EXTERNA	0.00	0.00	0.00	0.00
2.1.3.3	PORCIÓN A CORTO PLAZO DE ARRENDAMIENTO FINANCIERO	0.00	0.00	0.00	0.00
2.1.4	TÍTULOS Y VALORES A CORTO PLAZO	0.00	0.00	0.00	0.00
2.1.4.1	TÍTULOS Y VALORES DE LA DEUDA PÚBLICA INTERNA A CORTO PLAZO	0.00	0.00	0.00	0.00
2.1.4.2	TÍTULOS Y VALORES DE LA DEUDA PÚBLICA EXTERNA A CORTO PLAZO	0.00	0.00	0.00	0.00
2.1.5	PASIVOS DIFERIDOS A CORTO PLAZO	0.00	0.00	0.00	0.00
2.1.5.1	IMPUESTOS COBRADOS POR ADELANTADO A CORTO PLAZO	0.00	0.00	0.00	0.00
2.1.5.2	INTERESES COBRADOS POR ADELANTADO A CORTO PLAZO	0.00	0.00	0.00	0.00
2.1.5.3	OTROS PASIVOS DIFERIDOS A CORTO PLAZO	0.00	0.00	0.00	0.00
2.1.6	FONDOS Y BIENES DE TERCEROS EN GARANTÍA Y/O ADMINISTRACIÓN A CORTO PLAZO	0.00	0.00	0.00	0.00
2.1.6.1	FONDOS EN GARANTÍA A CORTO PLAZO	0.00	0.00	0.00	0.00
2.1.6.2	FONDOS EN ADMINISTRACIÓN A CORTO PLAZO	0.00	0.00	0.00	0.00
2.1.6.3	FONDOS CONTRAYENTES A CORTO PLAZO	0.00	0.00	0.00	0.00
2.1.6.4	FINANZAS DE FIDUCIARIAS, MANDATOS Y CONTRATOS ANALÓGOS A CORTO PLAZO	0.00	0.00	0.00	0.00
2.1.6.5	OTROS FONDOS DE TERCEROS EN GARANTÍA Y/O ADMINISTRACIÓN A CORTO PLAZO	0.00	0.00	0.00	0.00
2.1.6.6	VALORES Y BIENES EN GARANTÍA A CORTO PLAZO	0.00	0.00	0.00	0.00
2.1.7	PROVISIONES A CORTO PLAZO	0.00	0.00	0.00	0.00
2.1.7.1	PROVISIÓN PARA DEMANDAS Y JUICIOS A CORTO PLAZO	0.00	0.00	0.00	0.00
2.1.7.2	PROVISIÓN PARA CONTINGENCIAS A CORTO PLAZO	0.00	0.00	0.00	0.00
2.1.7.3	OTRAS PROVISIONES A CORTO PLAZO	0.00	0.00	0.00	0.00
2.1.8	OTROS PASIVOS A CORTO PLAZO	0.00	944,811.00	944,811.00	0.00
2.1.8.1	INGRESOS POR CLASIFICAR	0.00	944,811.00	944,811.00	0.00
2.1.8.2	RECALCULACIÓN POR PARTICIPAR	0.00	0.00	0.00	0.00
2.1.8.3	OTROS PASIVOS CIRCULANTES	0.00	0.00	0.00	0.00
2.2	PASIVO NO CIRCULANTE	0.00	0.00	0.00	0.00
2.2.1	CUENTAS POR PAGAR A LARGO PLAZO	0.00	0.00	0.00	0.00
2.2.1.1	PROVEEDORES POR PAGAR A LARGO PLAZO	0.00	0.00	0.00	0.00
2.2.1.2	CONTRATISTAS POR OBRAS PÚBLICAS POR PAGAR A LARGO PLAZO	0.00	0.00	0.00	0.00
2.2.2	DOCUMENTOS POR PAGAR A LARGO PLAZO	0.00	0.00	0.00	0.00
2.2.2.1	DOCUMENTOS COMERCIALES POR PAGAR A LARGO PLAZO	0.00	0.00	0.00	0.00
2.2.2.2	DOCUMENTOS CON CONTRATISTAS POR OBRAS PÚBLICAS POR PAGAR A LARGO PLAZO	0.00	0.00	0.00	0.00
2.2.2.3	OTROS DOCUMENTOS POR PAGAR A LARGO PLAZO	0.00	0.00	0.00	0.00
2.2.3	DEUDA PÚBLICA A LARGO PLAZO	0.00	0.00	0.00	0.00
2.2.3.1	TÍTULOS Y VALORES DE LA DEUDA PÚBLICA INTERNA A LARGO PLAZO	0.00	0.00	0.00	0.00
2.2.3.2	TÍTULOS Y VALORES DE LA DEUDA PÚBLICA EXTERNA A LARGO PLAZO	0.00	0.00	0.00	0.00
2.2.3.3	PRESTAMOS DE LA DEUDA PÚBLICA INTERNA POR PAGAR A LARGO PLAZO	0.00	0.00	0.00	0.00
2.2.3.4	PRESTAMOS DE LA DEUDA PÚBLICA EXTERNA POR PAGAR A LARGO PLAZO	0.00	0.00	0.00	0.00

2.2.0	ARRENDAMIENTO FINANCIERO POR PAGAR A LARGO PLAZO	0.00	0.00	0.00	0.00
2.2	PASIVOS DIFERIDOS A LARGO PLAZO	0.00	0.00	0.00	0.00
2.2.1	CREDITOS DIFERIDOS A LARGO PLAZO	0.00	0.00	0.00	0.00
2.2.2	INTERESES CORRIDOS POR ADELANTADO A LARGO PLAZO	0.00	0.00	0.00	0.00
2.2.3	OTROS PASIVOS DIFERIDOS A LARGO PLAZO	0.00	0.00	0.00	0.00
2.3	FONDOS Y BIENES DE TERCEROS EN GARANTIA Y/O ADMINISTRACIÓN A LARGO PLAZO	0.00	0.00	0.00	0.00
2.3.1	FONDOS EN GARANTIA A LARGO PLAZO	0.00	0.00	0.00	0.00
2.3.2	FONDOS EN ADMINISTRACIÓN A LARGO PLAZO	0.00	0.00	0.00	0.00
2.3.3	FONDOS CONTINGENTES A LARGO PLAZO	0.00	0.00	0.00	0.00
2.3.4	FONDOS DE FIDUCIARIOS, MANDATOS Y CONTRATOS ANALÓGOS A LARGO PLAZO	0.00	0.00	0.00	0.00
2.3.5	OTROS FONDOS DE TERCEROS EN GARANTIA Y/O ADMINISTRACIÓN A LARGO PLAZO	0.00	0.00	0.00	0.00
2.3.6	VALORES Y BIENES EN GARANTIA A LARGO PLAZO	0.00	0.00	0.00	0.00
2.4	PROVISIONES A LARGO PLAZO	0.00	0.00	0.00	0.00
2.4.1	PROVISIÓN PARA DEMANDAS Y JUICIOS A LARGO PLAZO	0.00	0.00	0.00	0.00
2.4.2	PROVISIÓN PARA PENSIONES A LARGO PLAZO	0.00	0.00	0.00	0.00
2.4.3	PROVISIÓN PARA CONTINGENCIAS A LARGO PLAZO	0.00	0.00	0.00	0.00
2.4.4	OTRAS PROVISIONES A LARGO PLAZO	0.00	0.00	0.00	0.00
3	HACIENDA PÚBLICA/PATRIMONIO	15,339,793.40	15,049,018.31	17,712,887.22	16,254,492.2
3.1	HACIENDA PÚBLICA/PATRIMONIO CONTINUADO	876,771.04	0.00	0.00	876,771.0
3.1.1	APORTACIONES	0.00	0.00	0.00	0.00
3.1.2	DONACIONES DE CAPITAL	0.00	0.00	0.00	0.00
3.1.3	ACTUALIZACIÓN DE LA HACIENDA PÚBLICA/PATRIMONIO	876,771.04	0.00	0.00	876,771.0
3.2	HACIENDA PÚBLICA/PATRIMONIO GENERADO	14,463,022.36	15,049,018.31	17,712,887.22	17,377,721.2
3.2.1	RESULTADOS DEL EJERCICIO (AJUSTOS DESAJUSTOS)	0.00	15,049,018.31	17,694,190.22	15,466,771.8
3.2.2	RESULTADOS DE EJERCICIOS ANTERIORES	210,239,890.34	0.00	0.00	210,239,890.3
3.2.3	REVALUOS	0.00	0.00	0.00	0.00
3.2.3.1	REVALUO DE BIENES MUEBLES	0.00	0.00	0.00	0.00
3.2.3.2	REVALUO DE BIENES MUEBLES	0.00	0.00	0.00	0.00
3.2.3.3	REVALUO DE BIENES INTANGIBLES	0.00	0.00	0.00	0.00
3.2.3.4	OTROS REVALUOS	0.00	0.00	0.00	0.00
3.2.4	RESERVAS	0.00	0.00	0.00	0.00
3.2.4.1	RESERVAS DE PATRIMONIO	0.00	0.00	0.00	0.00
3.2.4.2	RESERVAS TERRITORIALES	0.00	0.00	0.00	0.00
3.2.4.3	RESERVAS POR CONTINGENCIAS	0.00	0.00	0.00	0.00
3.2.5	RECTIFICACIONES DE RESULTADOS DE EJERCICIOS ANTERIORES	-195,708,721.4	0.00	19,897.00	-195,708,721.4
3.2.5.1	CAMBIOS EN POLÍTICAS CONTABLES	0.00	0.00	0.00	0.00
3.2.5.2	CAMBIOS POR ERRORES CONTABLES	-195,708,721.4	0.00	19,897.00	-195,708,721.4
3.3	EXCESO O DEFICIENCIA EN LA ACTUALIZACIÓN DE LA HACIENDA PÚBLICA/PATRIMONIO	0.00	0.00	0.00	0.00
3.3.1	RESULTADO POR POSICIÓN MONETARIA	0.00	0.00	0.00	0.00
3.3.2	RESULTADO POR TENENCIA DE ACTIVOS NO MONETARIOS	0.00	0.00	0.00	0.00
4	INGRESOS Y OTROS BENEFICIOS	0.00	17,694,190.22	17,694,190.22	0.00
4.1	INGRESOS DE GESTIÓN	0.00	2,245,898.08	2,245,898.08	0.00
4.1.1	IMPUESTOS	0.00	1,343,402.39	1,343,402.39	0.00
4.1.1.1	IMPUESTOS SOBRE LOS INGRESOS	0.00	0.00	0.00	0.00
4.1.1.2	IMPUESTOS SOBRE EL PATRIMONIO	0.00	1,163,296.02	1,163,296.02	0.00
4.1.1.3	IMPUESTOS SOBRE LA PRODUCCIÓN, EL CONSUMO Y LAS TRANSACCIONES	0.00	0.00	0.00	0.00
4.1.1.4	IMPUESTOS AL COMERCIO EXTERIOR	0.00	0.00	0.00	0.00
4.1.1.5	IMPUESTOS SOBRE RENTAS Y AGUILLABLES	0.00	0.00	0.00	0.00
4.1.1.6	IMPUESTOS ECOLÓGICOS	0.00	0.00	0.00	0.00
4.1.1.7	ACCESORIOS DE IMPUESTOS	0.00	170,223.37	170,223.37	0.00
4.1.1.8	IMPUESTOS NO COMPRENDIDOS EN LA LEY DE INGRESOS VIGENTES, CAUSADOS EN EJERCICIOS FISCALES ANTERIORES PENDINGES DE LIQUIDACIÓN O PAGO	0.00	0.00	0.00	0.00
4.1.1.9	OTROS IMPUESTOS	0.00	5,083.00	4,883.00	0.00
4.1.2	CUOTAS Y APORTACIONES DE SEGURIDAD SOCIAL	0.00	0.00	0.00	0.00
4.1.2.1	APORTACIONES PARA FONDOS DE VIVIENDA	0.00	0.00	0.00	0.00
4.1.2.2	CUOTAS PARA LA SEGURIDAD SOCIAL	0.00	0.00	0.00	0.00
4.1.2.3	CUOTAS DE AHORRO PARA EL RETIRO	0.00	0.00	0.00	0.00
4.1.2.4	ACCESORIOS DE CUOTAS Y APORTACIONES DE SEGURIDAD SOCIAL	0.00	0.00	0.00	0.00
4.1.3	OTRAS CUOTAS Y APORTACIONES PARA LA SEGURIDAD SOCIAL	0.00	0.00	0.00	0.00
4.1.3.1	CONTRIBUCIONES DE MEJORAS	0.00	0.00	0.00	0.00
4.1.3.1.1	CONTRIBUCIONES DE MEJORAS POR OBRAS PÚBLICAS	0.00	0.00	0.00	0.00
4.1.3.1.2	CONTRIBUCIONES DE MEJORAS NO COMPRENDIDAS EN LA LEY DE INGRESOS VIGENTES, CAUSADOS EN EJERCICIOS FISCALES ANTERIORES PENDINGES DE LIQUIDACIÓN O PAGO	0.00	0.00	0.00	0.00
4.1.4	DERECHOS	0.00	770,901.89	770,901.89	0.00
4.1.4.1	DERECHOS POR EL USO, GOCE, APROVECHAMIENTO O EXPLOTACIÓN DE BIENES DE DOMINIO PÚBLICO	0.00	0.00	0.00	0.00
4.1.4.2	DERECHOS A LOS HIDROCARBUROS (DEROGADA)	0.00	0.00	0.00	0.00
4.1.4.3	DERECHOS POR PRESTACIÓN DE SERVICIOS	0.00	643,999.00	643,999.00	0.00
4.1.4.4	ACCESORIOS DE DERECHO	0.00	1,292.47	1,292.47	0.00
4.1.4.5	DERECHOS NO COMPRENDIDOS EN LA LEY DE INGRESOS VIGENTES, CAUSADOS EN EJERCICIOS FISCALES ANTERIORES PENDINGES DE LIQUIDACIÓN O PAGO	0.00	0.00	0.00	0.00
4.1.4.6	OTROS DERECHOS	0.00	126,609.39	126,609.39	0.00
4.1.5	PRODUCTOS	0.00	3,588.84	3,588.84	0.00
4.1.5.1	PRODUCTOS	0.00	3,588.84	3,588.84	0.00
4.1.5.2	ENAJENACIÓN DE BIENES MUEBLES NO SUJETOS A SER INVENTARIADOS (DEROGADA)	0.00	0.00	0.00	0.00
4.1.5.3	ACCESORIOS DE PRODUCTOS (DEROGADA)	0.00	0.00	0.00	0.00
4.1.5.4	PRODUCTOS NO COMPRENDIDOS EN LA LEY DE INGRESOS VIGENTES, CAUSADOS EN EJERCICIOS FISCALES ANTERIORES PENDINGES DE LIQUIDACIÓN O PAGO	0.00	0.00	0.00	0.00
4.1.5.5	OTROS PRODUCTOS QUE GENERAN INGRESOS CORRIENTES (DEROGADA)	0.00	0.00	0.00	0.00
4.1.6	APROVECHAMIENTOS	0.00	127,961.80	127,961.80	0.00
4.1.6.1	INCENTIVOS DERIVADOS DE LA COLABORACIÓN FISCAL (DEROGADA)	0.00	0.00	0.00	0.00
4.1.6.2	MULTAS	0.00	0.00	0.00	0.00
4.1.6.3	INDENIZACIONES	0.00	0.00	0.00	0.00

4.1.6.4	RENTAS	0.00	0.00	0.00	0.00
4.1.6.5	APROVECHAMIENTOS PROVENIENTES DE OBRAS PUBLICAS	0.00	0.00	0.00	0.00
4.1.6.6	APROVECHAMIENTOS NO COMPRENDIDOS EN LA LEY DE INGRESOS FUENTES, CASADOS EN EJERCICIOS FISCALES ANTERIORES (BENEFICIO DE LUCRO CERO PAGO)	0.00	0.00	0.00	0.00
4.1.6.7	APROVECHAMIENTOS POR APORTACIONES Y COOPERACIONES (DEROGADA)	0.00	0.00	0.00	0.00
4.1.6.8	ACCESORIOS DE APROVECHAMIENTOS	0.00	0.00	0.00	0.00
4.1.6.9	OTROS APROVECHAMIENTOS	0.00	127,961.20	127,961.20	0.00
4.1.7	INGRESOS POR VENTA DE BIENES Y PRESTACION DE SERVICIOS	0.00	0.00	0.00	0.00
4.1.7.1	INGRESOS POR VENTA DE BIENES Y PRESTACION DE SERVICIOS DE INSTITUCIONES PUBLICAS DE SEGURIDAD SOCIAL	0.00	0.00	0.00	0.00
4.1.7.2	INGRESOS POR VENTA DE BIENES Y PRESTACION DE SERVICIOS DE EMPRESAS PRODUCTIVAS DEL ESTADO	0.00	0.00	0.00	0.00
4.1.7.3	INGRESOS POR VENTA DE BIENES Y PRESTACION DE SERVICIOS DE ENTIDADES PARAESTATALES Y FEDERATIVAS NO ENH	0.00	0.00	0.00	0.00
4.1.7.4	INGRESOS POR VENTA DE BIENES Y PRESTACION DE SERVICIOS DE ENTIDADES PARAESTATALES EMPRESARIALES NO ENH	0.00	0.00	0.00	0.00
4.1.7.5	INGRESOS POR VENTA DE BIENES Y PRESTACION DE SERVICIOS DE ENTIDADES PARAESTATALES EMPRESARIALES ENH	0.00	0.00	0.00	0.00
4.1.7.6	INGRESOS POR VENTA DE BIENES Y PRESTACION DE SERVICIOS DE ENTIDADES PARAESTATALES EMPRESARIALES FINAN	0.00	0.00	0.00	0.00
4.1.7.7	INGRESOS POR VENTA DE BIENES Y PRESTACION DE SERVICIOS DE FEDERATIVAS FINANCIERAS PUBLICAS CON PARTICIP	0.00	0.00	0.00	0.00
4.1.7.8	INGRESOS POR VENTA DE BIENES Y PRESTACION DE SERVICIOS DE LOS PODERES LEGISLATIVO Y JUDICIAL, Y DE LOS ORG	0.00	0.00	0.00	0.00
4.1.9	INGRESOS NO COMPRENDIDOS EN LAS FRACCIONES DE LA LEY DE INGRESOS CAUSADOS EN EJERCICIOS FISCALES ANT	0.00	0.00	0.00	0.00
4.1.9.1	IMPUESTOS NO COMPRENDIDOS EN LAS FRACCIONES DE LA LEY DE INGRESOS CAUSADOS EN EJERCICIOS FISCALES ANT	0.00	0.00	0.00	0.00
4.1.9.2	CONTRIBUCIONES DE MEJORA, DERECHOS, PRODUCTOS Y APROVECHAMIENTOS NO COMPRENDIDOS EN LAS FRACCIONES	0.00	0.00	0.00	0.00
4.2	PARTICIPACIONES, APORTACIONES, CONVENIOS, INCENTIVOS DERIVADOS DE LA COLABORACION FISCAL, FONDOS DISTINTOS DE APORTACIONES, TRANSFERENCIAS, ASIGNACIONES, SUBSIDIOS Y SUBVENCIONES, Y PENSIONES Y JUBILACIONES	0.00	15,448,292.14	15,448,292.14	0.00
4.2.1	PARTICIPACIONES, APORTACIONES, CONVENIOS, INCENTIVOS DERIVADOS DE LA COLABORACION FISCAL Y FONDOS DISTINTOS DE APORTACIONES	0.00	15,286,576.14	15,286,576.14	0.00
4.2.1.1	PARTICIPACIONES	0.00	11,849,548.08	11,849,548.08	0.00
4.2.1.2	APORTACIONES	0.00	3,437,030.08	3,437,030.08	0.00
4.2.1.3	CONVENIOS	0.00	0.00	0.00	0.00
4.2.1.4	INCENTIVOS DERIVADOS DE LA COLABORACION FISCAL	0.00	0.00	0.00	0.00
4.2.1.5	FONDOS DISTINTOS DE APORTACIONES	0.00	0.00	0.00	0.00
4.2.2	TRANSFERENCIAS, ASIGNACIONES, SUBSIDIOS Y SUBVENCIONES, Y PENSIONES Y JUBILACIONES	0.00	181,716.00	181,716.00	0.00
4.2.2.1	TRANSFERENCIAS Y ASIGNACIONES	0.00	0.00	0.00	0.00
4.2.2.2	TRANSFERENCIAS DEL SECTOR PUBLICO (DEROGADA)	0.00	0.00	0.00	0.00
4.2.2.3	SUBSIDIOS Y SUBVENCIONES	0.00	181,716.00	181,716.00	0.00
4.2.2.4	AYUDAS SOCIALES (DEROGADA)	0.00	0.00	0.00	0.00
4.2.2.5	PENSIONES Y JUBILACIONES	0.00	0.00	0.00	0.00
4.2.2.6	TRANSFERENCIAS DEL EXTERIOR (DEROGADA)	0.00	0.00	0.00	0.00
4.2.2.7	TRANSFERENCIAS DEL FONDO MEXICANO DEL PETROLEO PARA LA ESTABILIZACION Y EL DESARROLLO	0.00	0.00	0.00	0.00
4.3	OTROS INGRESOS Y BENEFICIOS	0.00	0.00	0.00	0.00
4.3.1	INGRESOS FINANCIEROS	0.00	0.00	0.00	0.00
4.3.1.1	INTERESES GANADOS DE TITULOS, VALORES Y DEMAS INSTRUMENTOS FINANCIEROS	0.00	0.00	0.00	0.00
4.3.1.2	OTROS INGRESOS FINANCIEROS	0.00	0.00	0.00	0.00
4.3.2	INCREMENTO POR VARIACION DE INVENTARIOS	0.00	0.00	0.00	0.00
4.3.2.1	INCREMENTO POR VARIACION DE INVENTARIOS DE MERCANCIAS PARA VENTA	0.00	0.00	0.00	0.00
4.3.2.2	INCREMENTO POR VARIACION DE INVENTARIOS DE MERCANCIAS TERMINADAS	0.00	0.00	0.00	0.00
4.3.2.3	INCREMENTO POR VARIACION DE INVENTARIOS DE MERCANCIAS EN PROCESO DE ELABORACION	0.00	0.00	0.00	0.00
4.3.2.4	INCREMENTO POR VARIACION DE INVENTARIOS DE MATERIAS PRIMAS, MATERIALES Y SUMINISTROS PARA PRODUCCION	0.00	0.00	0.00	0.00
4.3.2.5	INCREMENTO POR VARIACION DE ALMACEN DE MATERIAS PRIMAS, MATERIALES Y SUMINISTROS DE CONSUMO	0.00	0.00	0.00	0.00
4.3.3	DISMINUCION DEL EXCESO DE ESTIMACIONES POR PERDIDA O DETERIORO U OBSOLESCENCIA	0.00	0.00	0.00	0.00
4.3.3.1	DISMINUCION DEL EXCESO DE ESTIMACIONES POR PERDIDA O DETERIORO U OBSOLESCENCIA	0.00	0.00	0.00	0.00
4.3.4	DISMINUCION DEL EXCESO DE PROVISIONES	0.00	0.00	0.00	0.00
4.3.4.1	DISMINUCION DEL EXCESO DE PROVISIONES	0.00	0.00	0.00	0.00
4.3.5	OTROS INGRESOS Y BENEFICIOS VARIOS	0.00	0.00	0.00	0.00
4.3.5.1	OTROS INGRESOS DE EJERCICIOS ANTERIORES (DEROGADA)	0.00	0.00	0.00	0.00
4.3.5.2	CONTRACCIONES Y DESCUENTOS OBTENIDOS	0.00	0.00	0.00	0.00
4.3.5.3	DIFERENCIAS POR TIPO DE CAMBIO A FAVOR	0.00	0.00	0.00	0.00
4.3.5.4	DIFERENCIAS DE COTIZACIONES A FAVOR EN VALORES NEGOCIABLES	0.00	0.00	0.00	0.00
4.3.5.5	RESULTADO POR POSICION MONETARIA	0.00	0.00	0.00	0.00
4.3.5.6	UTILIDADES POR PARTICIPACION PATRIMONIAL	0.00	0.00	0.00	0.00
4.3.5.7	DIFERENCIAS POR REESTRUCTURACION DE DEUDA PUBLICA A FAVOR	0.00	0.00	0.00	0.00
4.3.5.8	OTROS INGRESOS Y BENEFICIOS VARIOS	0.00	0.00	0.00	0.00
5	GASTOS Y OTRAS PERDIDAS	0.00	15,046,018.36	15,046,018.36	0.00
5.1	GASTOS DE FUNDAMENTO	0.00	13,644,434.89	13,644,434.89	0.00
5.1.1	SERVICIOS PERSONALES	0.00	7,873,840.00	7,873,840.00	0.00
5.1.1.1	REMUNERACIONES AL PERSONAL DE CARACTER PERMANENTE	0.00	7,734,796.00	7,734,796.00	0.00
5.1.1.2	REMUNERACIONES AL PERSONAL DE CARACTER TRANSITORIO	0.00	0.00	0.00	0.00
5.1.1.3	REMUNERACIONES ADICIONALES Y ESPECIALES	0.00	139,044.00	139,044.00	0.00
5.1.1.4	SEGURIDAD SOCIAL	0.00	139,044.00	139,044.00	0.00
5.1.1.5	OTRAS PRESTACIONES SOCIALES Y ECONOMICAS	0.00	0.00	0.00	0.00
5.1.1.6	PAGO DE ESTIMULOS A SERVIDORES PUBLICOS	0.00	0.00	0.00	0.00
5.1.2	MATERIALES Y SUMINISTROS	0.00	2,898,664.97	2,898,664.97	0.00
5.1.2.1	MATERIALES DE ADMINISTRACION, EMISION DE DOCUMENTOS Y ARTICULOS OFICIALES	0.00	325,088.12	325,088.12	0.00
5.1.2.2	ALIMENTOS Y UTENSILIOS	0.00	242,938.24	242,938.24	0.00
5.1.2.3	MATERIAS PRIMAS Y MATERIALES DE PRODUCCION Y COMERCIALIZACION	0.00	0.00	0.00	0.00
5.1.2.4	MATERIALES Y ARTICULOS DE CONSTRUCCION Y DE REPARACION	0.00	0.00	0.00	0.00
5.1.2.5	PRODUCTOS QUIMICOS, FARMACEUTICOS Y DE LABORATORIO	0.00	80,449.26	80,449.26	0.00
5.1.2.6	COMBUSTIBLES, LUBRICANTES Y ADITIVOS	0.00	1,332,442.33	1,332,442.33	0.00
5.1.2.7	VESTUARIO, BLANCOS, PRENDAS DE PROTECCION Y ARTICULOS DEPORTIVOS	0.00	140,308.45	140,308.45	0.00
5.1.2.8	MATERIALES Y SUMINISTROS PARA SEGURIDAD	0.00	0.00	0.00	0.00
5.1.2.9	herramientas, reparaciones y accesorios menores	0.00	301,553.84	301,553.84	0.00
5.1.3	SERVICIOS GENERALES	0.00	3,772,229.69	3,772,229.69	0.00
5.1.3.1	SERVICIOS BASICOS	0.00	1,038,272.00	1,038,272.00	0.00
5.1.3.2	SERVICIOS DE ARRENDAMIENTO	0.00	79,438.00	79,438.00	0.00

5.1.3.1	SERVICIOS PROFESIONALES, CIENTÍFICOS Y TÉCNICOS Y OTROS SERVICIOS	0.00	196,379.25	196,379.25	0.0
5.1.3.4	SERVICIOS FINANCIEROS, BANCARIOS Y COMERCIALES	0.00	18,090.73	18,090.73	0.0
5.1.3.5	SERVICIOS DE INSTALACIÓN, REPARACIÓN, MANTENIMIENTO Y CONSERVACIÓN	0.00	981,421.15	981,421.15	0.0
5.1.3.6	SERVICIOS DE COMUNICACIÓN SOCIAL Y PUBLICIDAD	0.00	505,448.00	505,448.00	0.0
5.1.3.7	SERVICIOS DE TRASLADO Y VIÁTICOS	0.00	239,087.29	239,087.29	0.0
5.1.3.8	SERVICIOS OFICIALES	0.00	688,229.31	688,229.31	0.0
5.1.3.9	OTROS SERVICIOS GENERALES	0.00	964,837.24	964,837.24	0.0
5.2	TRANSFERENCIAS, ASIGNACIONES, SUBSIDIOS Y OTRAS AYUDAS	0.00	1,403,583.46	1,403,583.46	0.0
5.2.1	TRANSFERENCIAS INTERNAS Y ASIGNACIONES AL SECTOR PÚBLICO	0.00	0.00	0.00	0.0
5.2.1.1	ASIGNACIONES AL SECTOR PÚBLICO	0.00	0.00	0.00	0.0
5.2.1.2	TRANSFERENCIAS INTERNAS AL SECTOR PÚBLICO	0.00	0.00	0.00	0.0
5.2.2	TRANSFERENCIAS AL RESTO DEL SECTOR PÚBLICO	0.00	0.00	0.00	0.0
5.2.2.1	TRANSFERENCIAS A ENTIDADES PARAESTATALES	0.00	0.00	0.00	0.0
5.2.2.2	TRANSFERENCIAS A ENTIDADES FEDERATIVAS Y MUNICIPALES	0.00	0.00	0.00	0.0
5.2.3	SUBSIDIOS Y SUBVENCIÓNES	0.00	484,962.89	484,962.89	0.0
5.2.3.1	SUBSIDIOS	0.00	484,962.89	484,962.89	0.0
5.2.3.2	SUBVENCIÓNES	0.00	0.00	0.00	0.0
5.2.4	AYUDAS SOCIALES	0.00	728,444.74	728,444.74	0.0
5.2.4.1	AYUDAS SOCIALES A PERSONAS	0.00	110,991.45	110,991.45	0.0
5.2.4.2	BECAS	0.00	0.00	0.00	0.0
5.2.4.3	AYUDAS SOCIALES A INSTITUCIONES	0.00	318,493.29	318,493.29	0.0
5.2.4.4	AYUDAS SOCIALES POR DESASTRES NATURALES Y OTROS SÍMBOLOS	0.00	0.00	0.00	0.0
5.2.5	PENSIONES Y JUBILACIONES	0.00	127,533.86	127,533.86	0.0
5.2.5.1	PENSIONES	0.00	127,533.86	127,533.86	0.0
5.2.5.2	JUBILACIONES	0.00	0.00	0.00	0.0
5.2.5.3	OTRAS PENSIONES Y JUBILACIONES	0.00	0.00	0.00	0.0
5.2.6	TRANSFERENCIAS A FIDEICOMISOS, MANDATOS Y CONTRATOS ANALÓGOS	0.00	0.00	0.00	0.0
5.2.6.1	TRANSFERENCIAS A FIDEICOMISOS, MANDATOS Y CONTRATOS ANALÓGOS AL GOBIERNO	0.00	0.00	0.00	0.0
5.2.6.2	TRANSFERENCIAS A FIDEICOMISOS, MANDATOS Y CONTRATOS ANALÓGOS A ENTIDADES PARAESTATALES	0.00	0.00	0.00	0.0
5.2.7	TRANSFERENCIAS A LA SEGURIDAD SOCIAL	0.00	0.00	0.00	0.0
5.2.7.1	TRANSFERENCIAS POR OBLIGACIONES DE LEY	0.00	0.00	0.00	0.0
5.2.8	DONATIVOS	0.00	97,842.83	97,842.83	0.0
5.2.8.1	DONATIVOS A INSTITUCIONES SIN FINES DE LUCRO	0.00	97,842.83	97,842.83	0.0
5.2.8.2	DONATIVOS A ENTIDADES FEDERATIVAS Y MUNICIPALES	0.00	0.00	0.00	0.0
5.2.8.3	DONATIVOS A FIDEICOMISOS, MANDATOS Y CONTRATOS ANALÓGOS PRIVADOS	0.00	0.00	0.00	0.0
5.2.8.4	DONATIVOS A FIDEICOMISOS, MANDATOS Y CONTRATOS ANALÓGOS ESTATALES	0.00	0.00	0.00	0.0
5.2.8.5	DONATIVOS INTERNACIONALES	0.00	0.00	0.00	0.0
5.2.9	TRANSFERENCIAS AL EXTERIOR	0.00	0.00	0.00	0.0
5.2.9.1	TRANSFERENCIAS AL EXTERIOR A GOBIERNOS EXTRANJEROS Y ORGANISMOS INTERNACIONALES	0.00	0.00	0.00	0.0
5.2.9.2	TRANSFERENCIAS AL SECTOR PRIVADO EXTERNO	0.00	0.00	0.00	0.0
5.3	PARTICIPACIONES Y APORTACIONES	0.00	0.00	0.00	0.0
5.3.1	PARTICIPACIONES	0.00	0.00	0.00	0.0
5.3.1.1	PARTICIPACIONES DE LA FEDERACIÓN A ENTIDADES FEDERATIVAS Y MUNICIPALES	0.00	0.00	0.00	0.0
5.3.1.2	PARTICIPACIONES DE LAS ENTIDADES FEDERATIVAS A LOS MUNICIPIOS	0.00	0.00	0.00	0.0
5.3.2	APORTACIONES	0.00	0.00	0.00	0.0
5.3.2.1	APORTACIONES DE LA FEDERACIÓN A ENTIDADES FEDERATIVAS Y MUNICIPALES	0.00	0.00	0.00	0.0
5.3.2.2	APORTACIONES DE LAS ENTIDADES FEDERATIVAS A LOS MUNICIPIOS	0.00	0.00	0.00	0.0
5.3.3	CONVENIOS	0.00	0.00	0.00	0.0
5.3.3.1	CONVENIOS DE REASIGNACIÓN	0.00	0.00	0.00	0.0
5.3.3.2	CONVENIOS DE DESCENTRALIZACIÓN Y OTROS	0.00	0.00	0.00	0.0
5.4	INTERESES, COMISIONES Y OTROS GASTOS DE LA DEUDA PÚBLICA	0.00	0.00	0.00	0.0
5.4.1	INTERESES DE LA DEUDA PÚBLICA	0.00	0.00	0.00	0.0
5.4.1.1	INTERESES DE LA DEUDA PÚBLICA INTERNA	0.00	0.00	0.00	0.0
5.4.1.2	INTERESES DE LA DEUDA PÚBLICA EXTERNA	0.00	0.00	0.00	0.0
5.4.2	COMISIONES DE LA DEUDA PÚBLICA	0.00	0.00	0.00	0.0
5.4.2.1	COMISIONES DE LA DEUDA PÚBLICA INTERNA	0.00	0.00	0.00	0.0
5.4.2.2	COMISIONES DE LA DEUDA PÚBLICA EXTERNA	0.00	0.00	0.00	0.0
5.4.3	GASTOS DE LA DEUDA PÚBLICA	0.00	0.00	0.00	0.0
5.4.3.1	GASTOS DE LA DEUDA PÚBLICA INTERNA	0.00	0.00	0.00	0.0
5.4.3.2	GASTOS DE LA DEUDA PÚBLICA EXTERNA	0.00	0.00	0.00	0.0
5.4.4	COSTO POR COBERTURAS	0.00	0.00	0.00	0.0
5.4.4.1	COSTO POR COBERTURAS	0.00	0.00	0.00	0.0
5.4.5	APÓYOS FINANCIEROS	0.00	0.00	0.00	0.0
5.4.5.1	APÓYOS FINANCIEROS A INTERMEDIARIOS	0.00	0.00	0.00	0.0
5.4.5.2	APÓYOS FINANCIEROS A AGRICULTORES Y DELEGADOS DEL SISTEMA FINANCIERO NACIONAL	0.00	0.00	0.00	0.0
5.5	OTROS GASTOS Y PERDIDAS EXTRAORDINARIAS	0.00	0.00	0.00	0.0
5.5.1	ESTIMACIONES, DEPRECIACIONES, DETERIOROS, OBSOLESCENCIA Y AMORTIZACIONES	0.00	0.00	0.00	0.0
5.5.1.1	ESTIMACIONES POR PERDIDA O DETERIORO DE ACTIVOS CIRCULANTES	0.00	0.00	0.00	0.0
5.5.1.2	ESTIMACIONES POR PERDIDA O DETERIORO DE ACTIVO NO CIRCULANTE	0.00	0.00	0.00	0.0
5.5.1.3	DEPRECIACIÓN DE BIENES MUEBLES	0.00	0.00	0.00	0.0
5.5.1.4	DEPRECIACIÓN DE INFRAESTRUCTURA	0.00	0.00	0.00	0.0
5.5.1.5	DEPRECIACIÓN DE BIENES MUEBLES	0.00	0.00	0.00	0.0
5.5.1.6	DETERIORO DE LOS ACTIVOS BIOLÓGICOS	0.00	0.00	0.00	0.0
5.5.1.7	AMORTIZACIÓN DE ACTIVOS INTANGIBLES	0.00	0.00	0.00	0.0
5.5.1.8	DISMINUCIÓN DE BIENES POR PERDIDA, OBSOLESCENCIA Y DETERIORO	0.00	0.00	0.00	0.0
5.5.2	PROVISIONES	0.00	0.00	0.00	0.0
5.5.2.1	PROVISIONES DE PASIVOS A CORTO PLAZO	0.00	0.00	0.00	0.0
5.5.2.2	PROVISIONES DE PASIVOS A LARGO PLAZO	0.00	0.00	0.00	0.0
5.5.3	DISMINUCIÓN DE INVENTARIOS	0.00	0.00	0.00	0.0

5.3.3.1	DISMINUCIÓN DE INVENTARIOS DE MERCANCIAS PARA VENTA	0.00	0.00	0.00	0.0
5.3.3.2	DISMINUCIÓN DE INVENTARIOS DE MERCANCIAS TERMINADAS	0.00	0.00	0.00	0.0
5.3.3.3	DISMINUCIÓN DE INVENTARIOS DE MERCANCIAS EN PROCESO DE ELABORACIÓN	0.00	0.00	0.00	0.0
5.3.3.4	DISMINUCIÓN DE INVENTARIOS DE MATERIAS PRIMAS, MATERIALES Y SUMINISTROS PARA PRODUCCIÓN	0.00	0.00	0.00	0.0
5.3.3.5	DISMINUCIÓN DE ALMACÉN DE MATERIALES Y SUMINISTROS DE CONSUMO	0.00	0.00	0.00	0.0
5.3.4	AUMENTO POR INSUFICIENCIA DE ESTIMACIONES POR PÉRDIDA O DETERIORO U OBSOLESCENCIA	0.00	0.00	0.00	0.0
5.3.4.1	AUMENTO POR INSUFICIENCIA DE ESTIMACIONES POR PERÍODO O DETERIORO U OBSOLESCENCIA	0.00	0.00	0.00	0.0
5.3.5	AUMENTO POR INSUFICIENCIA DE PROVISIONES	0.00	0.00	0.00	0.0
5.3.5.1	AUMENTO POR INSUFICIENCIA DE PROVISIONES	0.00	0.00	0.00	0.0
5.3.6	OTROS GASTOS	0.00	0.00	0.00	0.0
5.3.6.1	GASTOS DE EJERCICIOS ANTERIORES	0.00	0.00	0.00	0.0
5.3.6.2	PERIODOS POR RESPONSABILIDADES	0.00	0.00	0.00	0.0
5.3.6.3	BONIFICACIONES Y DESCUENTOS OTORGADOS	0.00	0.00	0.00	0.0
5.3.6.4	DIFERENCIAS POR TIPO DE CAMBIO IVA/IVA	0.00	0.00	0.00	0.0
5.3.6.5	DIFERENCIA DE COTIZACIONES NEGATIVAS EN VALORES NEGOCIABLES	0.00	0.00	0.00	0.0
5.3.6.6	RESULTADO POR POSICIÓN MONETARIA	0.00	0.00	0.00	0.0
5.3.6.7	PERIODOS POR PARTICIPACIÓN PATRIMONIAL	0.00	0.00	0.00	0.0
5.3.6.8	DIFERENCIAS POR REESTRUCTURACIÓN DE DEUDA PÚBLICA NEGATIVAS	0.00	0.00	0.00	0.0
5.3.6.9	OTROS GASTOS VARIOS	0.00	0.00	0.00	0.0
5.4	INVERSIÓN PÚBLICA	0.00	0.00	0.00	0.0
5.4.1	INVERSIÓN PÚBLICA NO CAPITALIZABLE	0.00	0.00	0.00	0.0
5.4.1.1	CONSTRUCCIÓN EN BIENES NO CAPITALIZABLE	0.00	0.00	0.00	0.0
5.5	CUENTAS DE ORDEN CONTABLES	0.00	0.00	0.00	0.0
6	VALORES	0.00	0.00	0.00	0.0
6.1	VALORES EN CUSTODIA	0.00	0.00	0.00	0.0
6.1.1	VALORES EN CUSTODIA	0.00	0.00	0.00	0.0
6.1.2	CUSTODIA DE VALORES	0.00	0.00	0.00	0.0
6.2	INSTRUMENTOS DE CRÉDITO PRESTADOS A FORMADORES DE MERCADO	0.00	0.00	0.00	0.0
6.2.1	PRESTAMO DE INSTRUMENTOS DE CRÉDITO A FORMADORES DE MERCADO Y SU GARANTÍA	0.00	0.00	0.00	0.0
6.2.2	INSTRUMENTOS DE CRÉDITO RECIBIDOS EN GARANTÍA DE LOS FORMADORES DE MERCADO	0.00	0.00	0.00	0.0
6.2.3	GARANTÍA DE CRÉDITOS RECIBIDOS DE LOS FORMADORES DE MERCADO	0.00	0.00	0.00	0.0
6.3	EMISIÓN DE OBLIGACIONES	0.00	0.00	0.00	0.0
6.3.1	AUTORIZACIÓN PARA LA EMISIÓN DE BONOS, TÍTULOS Y VALORES DE LA DEUDA PÚBLICA INTERNA	0.00	0.00	0.00	0.0
6.3.2	AUTORIZACIÓN PARA LA EMISIÓN DE BONOS, TÍTULOS Y VALORES DE LA DEUDA PÚBLICA EXTERNA	0.00	0.00	0.00	0.0
6.3.3	EMISIONES AUTORIZADAS DE LA DEUDA PÚBLICA INTERNA Y EXTERNA	0.00	0.00	0.00	0.0
6.3.4	SUSCRIPCIÓN DE CONTRATOS DE PRESTAMOS Y OTRAS OBLIGACIONES DE LA DEUDA PÚBLICA INTERNA	0.00	0.00	0.00	0.0
6.3.5	SUSCRIPCIÓN DE CONTRATOS DE PRESTAMOS Y OTRAS OBLIGACIONES DE LA DEUDA PÚBLICA EXTERNA	0.00	0.00	0.00	0.0
6.3.6	CONTRATOS DE PRESTAMOS Y OTRAS OBLIGACIONES DE LA DEUDA PÚBLICA INTERNA Y EXTERNA	0.00	0.00	0.00	0.0
6.4	AVALES Y GARANTÍAS	0.00	0.00	0.00	0.0
6.4.1	AVALES AUTORIZADOS	0.00	0.00	0.00	0.0
6.4.2	AVALES FIRMADOS	0.00	0.00	0.00	0.0
6.4.3	FIANZAS Y GARANTÍAS RECIBIDAS POR DEUDAS A COBRAR	0.00	0.00	0.00	0.0
6.4.4	FIANZAS Y GARANTÍAS RECIBIDAS	0.00	0.00	0.00	0.0
6.4.5	FIANZAS OTORGADAS PARA RESPALDAR OBLIGACIONES NO FISCALES DEL GOBIERNO	0.00	0.00	0.00	0.0
6.4.6	FIANZAS OTORGADAS DEL GOBIERNO PARA RESPALDAR OBLIGACIONES NO FISCALES	0.00	0.00	0.00	0.0
6.5	JUICIOS	0.00	0.00	0.00	0.0
6.5.1	DEMANDAS JUDICIAL EN PROCESO DE RESOLUCIÓN	0.00	0.00	0.00	0.0
6.5.2	RESOLUCIÓN DE DEMANDAS EN PROCESO JUDICIAL	0.00	0.00	0.00	0.0
6.6	INVERSIÓN MEDIANTE PROYECTOS PARA PRESTACIÓN DE SERVICIOS (PPS) Y SIMILARES	0.00	0.00	0.00	0.0
6.6.1	CONTRATOS PARA INVERSIÓN MEDIANTE PROYECTOS PARA PRESTACIÓN DE SERVICIOS (PPS) Y SIMILARES	0.00	0.00	0.00	0.0
6.6.2	INVERSIÓN PÚBLICA CONTRATADA MEDIANTE PROYECTOS PARA PRESTACIÓN DE SERVICIOS (PPS) Y SIMILARES	0.00	0.00	0.00	0.0
6.7	BIENES EN CONCESIONADOS O EN COMODATO	0.00	0.00	0.00	0.0
6.7.1	BIENES BAJO CONTRATO EN CONCESIÓN	0.00	0.00	0.00	0.0
6.7.2	CONTRATO DE CONCESIÓN POR BIENES	0.00	0.00	0.00	0.0
6.7.3	BIENES BAJO CONTRATO EN COMODATO	0.00	0.00	0.00	0.0
6.7.4	CONTRATO DE COMODATO POR BIENES	0.00	0.00	0.00	0.0

Nota de Gestión Administrativa 17

De conformidad con la nota de gestión administrativa número 17 la información Contable sobre esta materia se reduce a lo siguiente: "Este proceso de dar vista declarativa que en Estados Financieros y sus notas, son exclusivamente informativos y son responsabilidad del emisor"


 C. MARCELA PACHECO ANZURE
 PRESIDENTE MUNICIPAL


 E. ROBERTO ANLA RAMÍREZ
 SINDICO DE MAYORA


 C. ROBERTO ANLA RAMÍREZ
 TESORERO MUNICIPAL


 E. FAVELICIANO UMA VIZCARRA
 REGIDOR DE MAYORÍA


 C.P. ROBERTO UMA VIZCARR
 CONTRALOR MUNICIPAL


 ROSA MARCELA GÓMEZ
 SINDICA DE MAYORA

MUNICIPIO DE VILLA UNIÓN, COMISIÓN Balance de Consolidación Del 01 de enero al 31 de junio de 2019					
CÓDIGO	CUENTA CONTABLE	SALDO INICIAL	CARGOS	ABOROS	SALDO FINAL
0	CUENTAS DE ORDEN PRESUPUESTARIAS	0.00	192,872,933.04	192,872,933.04	0.00
3.1	LEY DE INGRESOS	0.00	67,091,120.44	67,091,120.44	0.00
3.1.1	LEY DE INGRESOS ESTIMADA	0.00	31,812,740.00	0.00	-31,812,740.00
3.1.2	LEY DE INGRESOS POR EJECUTAR	0.00	17,894,190.22	31,812,740.00	13,918,549.78
3.1.3	MODIFICACIONES A LA LEY DE INGRESOS ESTIMADA	0.00	0.00	0.00	0.00
3.1.4	LEY DE INGRESOS DEVENGADA	0.00	17,894,190.22	17,894,190.22	0.00
3.1.5	LEY DE INGRESOS RECAUDADA	0.00	0.00	17,894,190.22	17,894,190.22
3.2	PRESUPUESTO DE EGRESOS	0.00	125,871,812.86	125,871,812.86	0.00
3.2.1	PRESUPUESTO DE EGRESOS APROBADO	0.00	0.00	31,612,741.00	-31,612,741.00
3.2.2	PRESUPUESTO DE EGRESOS POR EJERCER	0.00	44,292,326.65	34,504,456.43	9,787,870.22
3.2.3	MODIFICACIONES AL PRESUPUESTO DE EGRESOS APROBADO	0.00	10,254,885.65	13,949,585.88	-3,694,700.00
3.2.4	PRESUPUESTO DE EGRESOS COMPROMETIDO	0.00	24,249,580.78	15,705,289.55	8,529,291.23
3.2.5	PRESUPUESTO DE EGRESOS DEVENGADO	0.00	15,705,289.55	15,717,794.95	2,434.60
3.2.6	PRESUPUESTO DE EGRESOS EJERCIDO	0.00	15,717,794.95	14,566,305.03	1,151,489.92
3.2.7	PRESUPUESTO DE EGRESOS PAGADO	0.00	14,566,305.03	0.00	14,566,305.03

Nota de Gestión Administrativa 17


De conformidad con la nota de gestión administrativa número 17 la información contenida deberá estar firmada en cada página de la misma e incluir al final la siguiente leyenda: "Bajo protesta de decir verdad declaramos que los Estados Financieros y sus notas, son razonablemente correctos y son responsabilidad del emisor".


C. MARCELA PADRÓN ARUPE
PRESIDENTE MUNICIPAL


C. F. MOCHÁZQUEZ MONTGARRIÓN
REGIDOR DE HACIENDA


C. ROBERTO AVILA RANGEL
SINDACO DE MAYORIA


C. P. ROBERTO LARA VAZQUEZ
CONTRALOR MUNICIPAL


C. HENRIQO CARRERA CHAFA
TESORERO MUNICIPAL


C. ROSA MARGARITA MENDOZA GUEVARA
SINDACO DE MINORIA



**INFORMACIÓN CONTABLE
INFORME O DICTAMEN DE LOS
PROFESIONALES DE AUDITORÍA
INDEPENDIENTES O, EN SU CASO, UNA
DECLARATORIA DE LOS ÓRGANOS
INTERNOS DE CONTROL**



PEÑA MONETA Y COMPAÑÍA, S.C.

CONTADORES PÚBLICOS Y CONSULTORES

INFORMACIÓN CONTABLE

INFORME SOBRE LA AUDITORÍA DE LOS ESTADOS FINANCIEROS

C.P.C. JOSÉ ARMANDO PLATA SANDOVAL
AUDITOR SUPERIOR DEL ESTADO DE COAHUILA

C. NARCEDALIA PADRON ARIZPE
PRESIDENTE MUNICIPAL DE VILLA UNION, COAHUILA

Revisión del Informe de Avance de Gestión Financiera

Hemos auditado los estados financieros del Municipio de Villa Unión, Coahuila, que comprenden el Estado de Situación Financiera e Informe sobre Pasivos Contingentes al 30 de Junio de 2019, el Estado de Actividades, Estado de Variación en la Hacienda Pública, Estado de Cambios en la Situación Financiera, Estado de Flujos de Efectivo, Estado Analítico del Activo, Estado Analítico de la Deuda y otros Pasivos, correspondientes al ejercicio terminado en dicha fecha, así como las notas explicativas de los estados financieros que incluyen un resumen de las políticas contables significativas.

Nuestra responsabilidad consiste en informar el resultado parcial o avance de nuestra auditoría, ya que la revisión integral se considera por todo el ejercicio 2019.

Resultado parcial de la auditoría financiera

1. Al 30 de Junio de 2019 el Municipio de Villa Unión, Coahuila no ha reconocido la creación del pasivo laboral, de acuerdo con lo establecido en el boletín D-3 emitido de acuerdo a lo establecido en las Normas Internacionales de Información Financiera, así como las disposiciones en materia gubernamental.

Hemos llevado a cabo la auditoría de conformidad con las Normas Profesionales de Auditoría del Sistema Nacional de Fiscalización (NPASNF). Nuestras responsabilidades de acuerdo con dichas normas se describen más adelante en la sección *responsabilidades del auditor en relación con la auditoría de los estados financieros* contables de nuestro informe. Somos independientes del ente público de conformidad con el Código de Ética junto con los requerimientos de ética que son aplicables a nuestra auditoría de los estados financieros y hemos cumplido las demás responsabilidades de ética de conformidad con esos requerimientos y con el Código de Ética Profesional del Sistema Nacional de Fiscalización (SNF). Consideramos que la evidencia de auditoría que hemos obtenido proporciona una base suficiente y adecuada para nuestra opinión.

Párrafo de énfasis

Llamamos la atención a la Nota GA-05 a los Estados Financieros adjuntos, en la que se describen las bases contables utilizadas para la preparación de los mismos. Dichos Estados Financieros fueron preparados para cumplir con los requerimientos normativos gubernamentales a que está sujeta la entidad, los cuales están presentados en los formatos que para tal efecto fueron establecidos por el Consejo Nacional de Armonización Contable y la Auditoría Superior del Estado de Coahuila, consecuentemente, éstos no pueden ser apropiados para otra finalidad. Nuestra opinión no se modifica por esta cuestión.

A la fecha el Municipio de Villa Unión, Coahuila cumple en materia contable presupuestal, de acuerdo con el Art. 15 de la Ley de Rendición de Cuentas y Fiscalización Superior del Estado de Coahuila de Zaragoza con el Sistema Integral de Información Financiera, sin embargo, es necesario mencionar que ha dicho sistema, le falta



PEÑA MONETA Y COMPAÑÍA, S.C.

CONTADORES PÚBLICOS Y CONSULTORES

actualización programática presupuestal para producir información contable presupuestal de acuerdo a los requerimientos del CONAC.

Responsabilidades de la dirección y de los responsables del gobierno de la entidad en relación con los estados financieros

La dirección es responsable de la preparación y presentación razonable de los estados financieros adjuntos de conformidad con la Ley General de Contabilidad Gubernamental y los acuerdos normativos emitidos por el Consejo Nacional de Armonización Contable (CONAC), y del control interno que la dirección considere necesario para permitir la preparación de estados financieros contables libres de incorrección material, debida a fraude o error.

En la preparación de los estados financieros contables, la dirección es responsable de la valoración de la capacidad del ente público de existencia permanente, revelando, según corresponda, las cuestiones relacionadas con la existencia permanente y utilizando el postulado básico de contabilidad gubernamental existencia permanente excepto por disposición legal en la que se especifique lo contrario, o bien no exista otra alternativa realista.

Los responsables del gobierno del ente público son responsables de la supervisión del proceso de información financiera del ente.

Responsabilidades del auditor en relación con la auditoría de los estados financieros.

Nuestros objetivos son obtener una seguridad razonable de que los estados financieros contables en su conjunto están libres de incorrección material, debida a fraude o error, y emitir un informe de auditoría que contiene nuestra opinión. Seguridad razonable es un alto grado de seguridad, pero no garantiza que una auditoría realizada de conformidad con las NPASNF siempre detecte una incorrección material cuando existe. Las incorrecciones pueden deberse a fraude o error y se consideran materiales si, individualmente o de forma agregada, puede preverse razonablemente que influyan en las decisiones económicas que los usuarios toman basándose en los estados financieros.

PEÑA MONETA Y COMPAÑÍA, S.C.

C.P.C. GENARO ENRIQUE PEÑA MONETA
SOCIO DIRECTOR
REG. D.G.P. 257914
REG. ASEC-RPI-028-2017
MONCLOVA, COAHUILA
/ 22 DE JULIO DE 2019



PRESIDENCIA MUNICIPAL DE VILLA, UNIÓN COAHUILA.

OFICIO: **CM-DIC-T2/2019**

Fecha: **24 de Julio de 2019**

Asunto: Dictamen segundo trimestre 2019

**DIP. MARCELO DE JESUS TORRES COFIÑO
PRESIDENTE DE LA JUNTA DE GOBIERNO
CONGRESO DEL ESTADO**

Con fundamento artículo 133 fracción I, VI, VIII, Código Municipal para el Estado de Coahuila de Zaragoza, se procedió a verificar las cifras reflejadas de la sección contable, presupuestal, programática, adicional y ley de disciplina financiera correspondientes al Informe de Avance de Gestión Financiera (IAGF) del segundo trimestre 2019.

Derivado de lo anterior y con fundamento en el artículo 133, fracción VII del Código Municipal para el Estado de Coahuila de Zaragoza se **dictamina** lo siguiente:

- 1.- El IAGF del segundo trimestre 2019 cumple cabalmente con los formatos establecidos por la CONAC y son propiciados por la Auditoria Superior del Estado de Coahuila mediante el documento denominado REGLAS PARA LA PRESENTACIÓN Y CONTENIDO DEL INFORME DE AVANCE DE GESTIÓN FINANCIERA CORRESPONDIENTE AL SEGUNDO TRIMESTRE DEL EJERCICIO FISCAL 2019.
- 2.- Contiene un CD con toda la información correspondiente a la misma en formato PDF
- 3.- Contiene un CD con la base datos en formato .BAK del periodo comprendido del 01 de enero al 30 de junio 2019 y fue generada por el Sistema Integral de Información Financiera(SIIF).
- 4.- Contiene un CD con un archivo electrónico de datos que permite su uso informático y facilita su procesamiento en formato (Word y/o Excel), bajo la estructura establecida en el documento denominado "Formatos de la Información Financiera"
- 5.- Se realizaron pruebas selectivas a los ingresos presentados y se pudo comprobar que los ingresos fueron recaudados efectivamente en las cuentas bancarias municipales, se contabilizaron correctamente y se cobraron de acuerdo a ley de ingresos del ejercicio en mención.
- 6.- Se realizaron pruebas selectivas a los egresos presentados mediante los formatos correspondientes y se pudo comprobar que los egresos se ejercieron conforme a las leyes aplicables.




PRESIDENCIA MUNICIPAL DE VILLA, UNIÓN COAHUILA.

7.- Contiene el acuse de recepción en la plataforma digital denominada "MIRADOR COAHUILA"

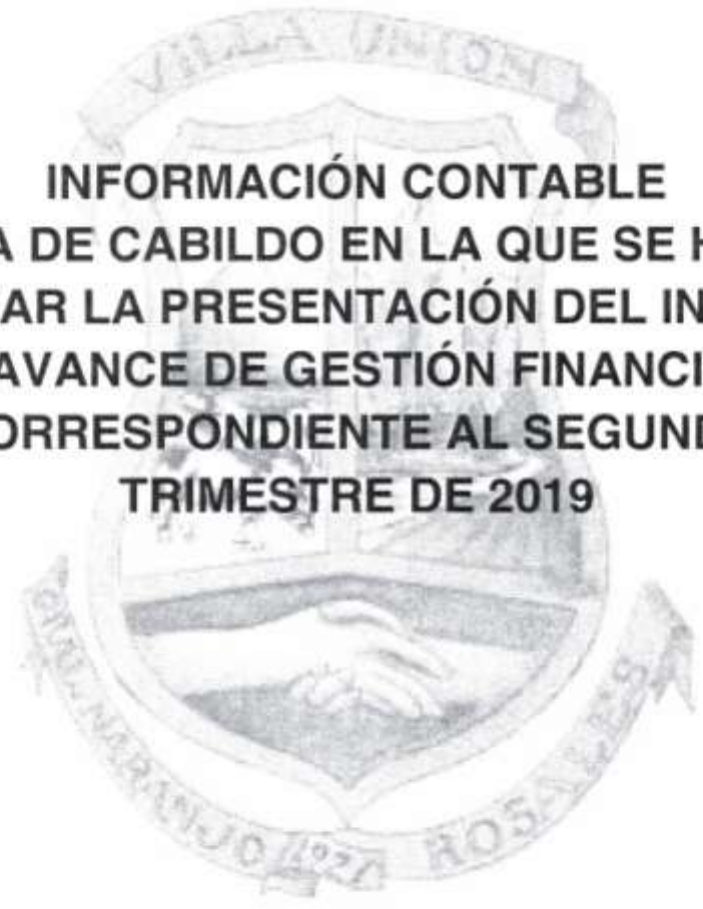
8.- Contiene el acuse de recepción en el portal de carga de CFDI proporcionado por la Auditoría Superior del Estados de Coahuila,

Una vez expuesto lo anterior se emite el presente DICTAMEN al Informe de Avance de Gestión Financiera del segundo trimestre 2019.

Atentamente


C.P. **Roberto Lara Vázquez**
Contralor Municipal.





**INFORMACIÓN CONTABLE
ACTA DE CABILDO EN LA QUE SE HAGA
CONSTAR LA PRESENTACIÓN DEL INFORME
DE AVANCE DE GESTIÓN FINANCIERA
CORRESPONDIENTE AL SEGUNDO
TRIMESTRE DE 2019**



ACTA No. 20/2019/O

En la Ciudad de Villa Unión, Coahuila de Zaragoza siendo las 10:53 (diez horas con cincuenta y tres minutos) del día 17 (diecisiete) de julio del año Dos Mil Diecinueve, día y hora señalado para que tenga verificativo en calidad de Décimo Quinta Sesión Ordinaria del Ayuntamiento 2019-2021 del municipio de Villa Unión, Coahuila de Zaragoza, misma que con fundamento en los artículos 158 de la Constitución Política del Estado de Coahuila de Zaragoza, 63, 85, 86, 87, 89, 91, 94 y 104 del Código Municipal para el Estado de Coahuila de Zaragoza, El Capítulo Tercero del Reglamento Interior para la Organización Política y Administrativa del Municipio de Villa Unión, Coahuila, fueron convocados por la C. Narcedalia Padrón Arizpe, Presidente Municipal los Integrantes del Honorable Cabildo 2019-2021 para estar presentes en la Sala de Juntas de la Presidencia Municipal con sitio en Calle Hidalgo y Cuauhtémoc S/N, Recinto Oficial para la celebración de la Sesión, los siguientes integrantes del Republicano Ayuntamiento de Villa Unión, Coahuila de Zaragoza; Ejercicio Constitucional 2019-2021 C.C. Presidente Municipal ; Narcedalia Padrón Arizpe; Síndico Municipal, C. Roberto Ávila Rangel; Primer Regidor, Faviola Azenet García Carreón; Segundo Regidor, C. Pablo Salazar García; Tercer Regidor, C. Rosa Ofelia Muñoz Rentería; Cuarto Regidor, C. Edgar Daniel Hernández Cobios; Quinto Regidor, C. Irma Lucero Acosta Téllez; Sexto Regidor, C. Eduardo José de la Garza Castellanos; Séptimo Regidor, Lic. Lidia Isabel Rodríguez Aguilar; Síndico de Vigilancia, C. Rosa Margarita Mendoza Guevara y el Secretario del Ayuntamiento C. Juan Manuel Quintero Reyes, a efecto de tratar asuntos tales como, y bajo el siguiente.-----

Orden del día.

1. Declaratoria de Apertura de la Sesión.
2. Lista de Asistencia.
3. Verificación Legal del Quórum e Instalación Legal de la Sesión.
4. Aprobación del Orden del Día.
5. Lectura y aprobación del Acta anterior.
6. Presentación y consideración del Avance de Gestión Financiera correspondiente al segundo trimestre del Ejercicio Fiscal 2019 y aprobación de las adecuaciones presupuestales.
7. Solicitud de la C. María de Lourdes Martínez González para remodelar puesto comercial de alimentos en la Plaza Principal.
8. Autorización para la participación del municipio en el Programa "Guía Consultiva para el Desarrollo Municipal" que encabeza la Secretaria de Gobernación del Gobierno de México y opera el Instituto Nacional para el Federalismo INAFED, que busca fortalecer las capacidades de los municipios en la planeación y evaluación de acciones.
9. Asuntos relacionados con Egresos por parte de la C. Faviola Azenet García Carreón.
10. Asuntos relacionados con el DIF Municipal por parte de la C. Rosa Margarita Mendoza Guevara.
11. Solicitud de Explicación sobre compra de Unidades de Seguridad Publica por parte de la C. Lidia Isabel Rodríguez Aguilar.
12. Designación de lugar y en su caso equipamiento para la oficina de regidores por parte de la C. Lidia Isabel Rodríguez Aguilar.
13. Clausura de la Sesión.-----

1. Declaratoria de Apertura de la Sesión.

Como **PRIMER** punto el C. Presidente Municipal dio la bienvenida a todos los integrantes del Honorable Cabildo declarando abierta la Sesión Ordinaria de Cabildo correspondiente al mes de julio de Dos Mil diecinueve, solicitando al Secretario del Republicano Ayuntamiento, proceder a la toma formal de la lista de asistencia para determinar la existencia del quórum legal y así estar en posibilidad de proveer al respecto.-----

Rosario Muñoz P. Narcedalia Padrón Arizpe
Faviola Azenet García Carreón
Pablo Salazar García
Irma Lucero Acosta
Eduardo José de la Garza Castellanos
Lidia Isabel Rodríguez Aguilar
Rosa Margarita Mendoza Guevara
Juan Manuel Quintero Reyes

Arizpe
Faviola Azenet García Carreón
Pablo Salazar García
Irma Lucero Acosta
Eduardo José de la Garza Castellanos
Lidia Isabel Rodríguez Aguilar
Rosa Margarita Mendoza Guevara
Juan Manuel Quintero Reyes

2. Lista de Asistencia.

SEGUNDO. Atendiendo la solicitud indicada por el C. Presidente Municipal y con base al listado preparado con anticipación se procedió a tomar razón de asistencia a los integrantes del Honorable Cabildo, quienes para tal efecto fueron convocados, cada uno de ellos por su nombre y cargo, resultando y de ello da fe el Secretario del ayuntamiento; C. JUAN MANUEL QUINTERO REYES, que a la presente Sesión han concurrido en su Totalidad los miembros del Honorable Cabildo.

3. Verificación Legal del Quórum e Instalación Legal de la Sesión.

TERCERO. A continuación el Secretario del Republicano Ayuntamiento da cuenta al C. Presidente Municipal de que a esta Sesión de Cabildo han concurrido la Totalidad de los integrantes del Honorable Cabildo, a lo anterior y conforme a la razón el C. Presidente Municipal manifiesta que **"Con fundamento a lo señalado por los artículos 85 y 88 del Código Municipal para el Estado de Coahuila de Zaragoza, declaro la existencia legal del quórum legal requerido para la celebración de esta Sesión y decreto a la vez instalada la misma y validos así todos los acuerdos que de esta Sesión emanen así como el carácter de obligatorios"**.

4. Aprobación del Orden del Día.

CUARTO. El C. Presidente Municipal pone a consideración de los miembros del Honorable Cabildo el orden del día, mismo que fue acompañado por escrito al oficio de convocatoria y citación a los miembros del Honorable Cabildo, y se les pide que externen su voto, a favor, en contra o quienes se abstengan del mismo, por lo que se requiere al Secretario de la Sesión para que de fe y cuenta del resultado que se obtenga, al efecto el Secretario de la Sesión da fe que al ser cuestionados los miembros del Honorable Cabildo resulto que todos y cada uno de ellos emitió "voto a favor" de la propuesta del orden del día, y en ese mismo sentido emitió su voto el C. Presidente Municipal, sin que existiera en obvio razón de voto en contra o abstención alguna sobre el orden del día y de lo cual se procedió a dar cuenta la declaratoria consecuenta a lo anterior el C. Presidente Municipal declara que **"Ha sido aprobado por Unanimidad de los Municipales el orden del día para la presente Sesión"**.

5. Lectura y aprobación del Acta Anterior.

QUINTO. En este acto se solicita al Secretario del Ayuntamiento C. JUAN MANUEL QUINTERO REYES, para que lea el Acta Anterior **19/2019/O** por lo que al someterlo a consideración resulto **APROBADA POR UNANIMIDAD**, en el **Acuerdo 05/20/2019/O**.

6. Presentación y consideración del Avance de Gestión Financiera correspondiente al segundo trimestre del Ejercicio Fiscal 2019 y aprobación de las adecuaciones presupuestales.

SEXTO. En el presente acto se presentó para su consideración el Avance de Gestión Financiera correspondiente al Segundo Trimestre del ejercicio Fiscal 2019, además de las adecuaciones presupuestales correspondientes al periodo mencionado, por lo que al someterlo a consideración fue **APROBADO POR UNANIMIDAD**, en el **Acuerdo 06/20/2019/O**.

7. Solicitud de la C. María de Lourdes Martínez González para remodelar puesto comercial de alimentos en la Plaza Principal.

SEPTIMO. En el presente punto se dio lectura a la Solicitud de la C. María de Lourdes Martínez González para remodelar puesto comercial de alimentos en la Plaza Principal, por lo que al someterlo a consideración fue **APROBADA POR UNANIMIDAD** en el **Acuerdo 07/20/2019/O**, quedando de la siguiente manera se otorga el permiso solicitado en los siguientes términos, se reubicara al frente de la Farmacia del Pueblo, se demolerá el ya existente a más tardar el día 15 de agosto del 2019, la construcción tendrá un área de 3 metros de frente por 2 metros de ancho se construirá de block de concreto de 6" y techo de loza y tendrá que concluir su construcción a la fecha 30 de agosto del 2019.

Rosa O Méndez P. Marcela Robles A.

[Handwritten signature]

Anna Rosa M. Torres

[Handwritten signatures and notes on the right margin]

8. Autorización para la participación del municipio en el Programa "Guía Consultiva para el Desarrollo Municipal" que encabeza la Secretaria de Gobernación del Gobierno de México y opera el Instituto Nacional para el Federalismo INAFED, que busca fortalecer las capacidades de los municipios en la planeación y evaluación de acciones.

OCTAVO. En el presente acto se sometió a consideración la Autorización para la participación del municipio en el Programa "Guía Consultiva para el Desarrollo Municipal" que encabeza la Secretaria de Gobernación del Gobierno de México y opera el Instituto Nacional para el Federalismo INAFED, que busca fortalecer las capacidades de los municipios en la planeación y evaluación de acciones por lo que al someterlo a consideración fue **APROBADO POR UNANIMIDAD** en el **Acuerdo 08/20/2019/O**. Asimismo las Autoridades Municipales manifiestan su compromiso de respaldar la aplicación de la Guía durante el periodo de la presente administración y entregar, de manera documentada, los resultados alcanzados durante la misma a las nuevas autoridades, al inicio de su respectiva gestión.

9. Asuntos relacionados con Egresos por parte de la C. Faviola Azenet García Carreón.

NOVENO. En el presente acto se toma la palabra por parte de la Regidora C. Faviola Azenet García Carreón donde propone eliminar el pago de horas extras al personal del Departamento de Protección Civil que realiza traslados y que sea compensado por horas de descanso por lo que al someterlo a consideración fue **APROBADO POR UNANIMIDAD** en el **Acuerdo 09/20/2019/O** además se solicita por parte de la Regidora C. Lidia Isabel Rodríguez Aguilar una capacitación en temas relacionados con Protección Civil para auxiliar al mismo Departamento.

10. Asuntos relacionados con el DIF Municipal por parte de la C. Rosa Margarita Mendoza Guevara.

DECIMO. En el presente punto se tomó la palabra por parte del Síndico de Vigilancia la C. Rosa Margarita Mendoza Guevara para proponer al Honorable Cabildo modificaciones en la Estructura Orgánica del DIF Villa Unión para que sea removido el cargo de Subdirectora a cargo de la C. Iris Janette Quintero Reyes debido a que se incorpora la figura de Presidente Honorario, dejando en claro que sea liquidada conforme a la ley, y reincorporarla en otra actividad remunerada de acuerdo al tabulador de sueldos y responsabilidades, por lo que al someterlo a consideración fue **APROBADO POR MAYORIA**, en el **Acuerdo 10/20/2019/O** con 09 votos a favor y 01 abstención por parte del Síndico Municipal, C. Roberto Ávila Rangel.

11. Aclaración sobre compra de Unidades de Seguridad Publica por parte de la C. Lidia Isabel Rodríguez Aguilar.

DECIMO PRIMERO. En el presente acto se solicitó por parte de la Regidora C. Lidia Isabel Rodríguez Aguilar, la aclaración sobre la compra de unidades para el Departamento de Seguridad Publica, aclarando la Presidente Municipal que se obtuvieron con un crédito de palabra y que se irán pagando de acuerdo a la disponibilidad del recurso sumando un total de \$ 210,000.00.

12. Designación de lugar y en su caso equipamiento para la oficina de regidores por parte de la C. Lidia Isabel Rodríguez Aguilar.

DECIMO SEGUNDO. En el presente punto se solicitó por parte de la Regidora C. Lidia Isabel Rodríguez Aguilar, la Designación de lugar y en su caso equipamiento para la oficina de regidores, **ACORDANDO POR UNANIMIDAD**, asignar como espacio para regidores la Sala donde se encontraba el IEAA en el segundo piso del Edificio de Presidencia, además de equiparlo de manera adecuada en el **Acuerdo 12/20/2019/O**.

13. Clausura de la Sesión.

DECIMO TERCERO. Sin otro asunto que tratar se dio por terminada esta Sesión Ordinaria de Cabildo a las doce horas con 20 minutos del día diecisiete de julio del Dos Mil Diecinueve firmando los que en ella participaron y así

Margarita Mendoza Guevara

Rosa Margarita Mendoza Guevara

[Signature]

[Signature]

Lidia Isabel Rodríguez Aguilar

[Signature]

[Signature]

[Signature]

[Signature]

[Signature]

[Signature]

quisieron hacerlo ante el suscrito Secretario del Republicano Ayuntamiento, C. Juan Manuel Quintero Reyes, según lo dispuesto por el artículo 126, fracción II del Código Municipal para el Estado de Coahuila de Zaragoza, conste y doy fe-

PRESIDENTE MUNICIPAL

Narcévalia Padron Arizpe
C. NARCEDALIA PADRON ARIZPE

SÍNDICO MUNICIPAL

Roberto Avila Rangel
C. ROBERTO AVILA RANGEL

PRIMER REGIDOR

Faviola Azbnet Garcia Carreon
C. FAVIOLA AZBNET GARCIA
CARREON

SEGUNDO REGIDOR

Pablo Salazar Garcia
C. PABLO SALAZAR GARCIA

TERCER REGIDOR

Rosa Ofelia Muñoz Renteria
C. ROSA OFELIA MUÑOZ
RENTERIA

CUARTO REGIDOR

Edgar Daniel Hernández Cobios
C. EDGAR DANIEL
HERNANDEZ COBIOS

QUINTO REGIDOR

Irma Lucero Acosta Tellez
C. IRMA LUCERO ACOSTA
TELLEZ

SEXTO REGIDOR

Eduardo José de la Garza Castellanos
C. EDUARDO JOSE DE LA
GARZA CASTELLANOS

SEPTIMO REGIDOR

Lidia Isabel Rodríguez Aguilar
LIC. LIDIA ISABEL
RODRIGUEZ AGUILAR

SÍNDICO DE VIGILANCIA

Rosa Margarita Mendoza Guevara
C. ROSA MARGARITA
MENDOZA GUEVARA

SECRETARIO DEL AYUNTAMIENTO

Juan Manuel Quintero Reyes
C. JUAN MANUEL QUINTERO
REYES



SECRETARIA
VILLA UNION
UNIDOS DEJANDO HEREDAR
AYUNTAMIENTO 2019-2021

Siendo las 14:43 horas del día 25 de julio del 2019 y con fundamento en el artículo 126 Fracción XV del Código Municipal para el Estado de Coahuila De Zaragoza doy fe y certifico que el presente documento corresponde al acta de cabildo 20/2019/O y es copia fiel de su original

ATENTAMENTE

Juan Manuel Quintero Reyes

C. JUAN MANUEL QUINTERO REYES
SECRETARIO DE AYUNTAMIENTO

MIGUEL ÁNGEL RIQUELME SOLÍS
Gobernador del Estado de Coahuila de Zaragoza

JOSÉ MARÍA FRAUSTRO SILLER
Secretario de Gobierno y Director del Periódico Oficial

ROBERTO OROZCO AGUIRRE
Subdirector del Periódico Oficial

De acuerdo con el artículo 90 de la Ley de Hacienda para el Estado de Coahuila de Zaragoza, los servicios prestados por el Periódico Oficial del Gobierno del Estado causarán derechos conforme a la siguiente tarifa:

I. Avisos judiciales y administrativos:

1. Por cada palabra en primera o única inserción, \$2.00 (DOS PESOS 00/100 M.N.).
2. Por cada palabra en inserciones subsecuentes, \$1.50 (UN PESO 50/100 M.N.).

II. Por publicación de aviso de registro de fierro de herrar, arete o collar o cancelación de los mismos, señal de sangre o venta, \$669.00 (SEISCIENTOS SESENTA Y NUEVE PESOS 00/100 M.N.).

III. Publicación de balances o estados financieros, \$909.00 (NOVECIENTOS NUEVE PESOS 00/100 M.N.).

IV. Suscripciones:

1. Por un año, \$2,489.00 (DOS MIL CUATROCIENTOS OCHENTA Y NUEVE PESOS 00/100 M.N.).
2. Por seis meses, \$1,245.00 (UN MIL DOSCIENTOS CUARENTA Y CINCO PESOS 00/100 M.N.).
3. Por tres meses, \$657.00 (SEISCIENTOS CINCUENTA Y SIETE PESOS 00/100 M.N.).

V. Número del día, \$27.00 (VEINTISIETE PESOS 00/100 M.N.).

VI. Números atrasados hasta 6 años, \$94.00 (NOVENTA Y CUATRO PESOS 00/100 M.N.).

VII. Números atrasados de más de 6 años, \$188.00 (CIENTO OCHENTA Y OCHO PESOS 00/100 M.N.).

VIII. Códigos, leyes, reglamentos, suplementos o ediciones de más de 24 páginas, \$335.00 (TRESCIENTOS TREINTA Y CINCO PESOS 00/100 M.N.).

IX. Por costo de tipografía relativa a los fierros de registro, arete o collar por cada figura, \$669.00 (SEISCIENTOS SESENTA Y NUEVE PESOS 00/100 M.N.).

Tarifas vigentes a partir del 01 de Enero de 2019.

El Periódico Oficial se publica ordinariamente los martes y viernes, pudiéndose hacer las ediciones extraordinarias cuando el trabajo así lo amerite.

Calle Hidalgo Esquina con Reynosa No. 510 Altos, Col. República Oriente, Código Postal 25280, Saltillo, Coahuila.
Teléfono y Fax 01 (844) 4 30 82 40
Horario de Atención: Lunes a Viernes de 08:00 a 15:00 horas.

Página de Internet del Gobierno de Coahuila: www.coahuila.gob.mx
Página de Internet del Periódico Oficial: periodico.sfpcihuahua.gob.mx
Correo Electrónico del Periódico Oficial: periodico.coahuiladezaragoza@outlook.es
Paga Fácil Coahuila: www.pagafacil.gob.mx