



CUARTA SECCION

ORGANO DEL GOBIERNO CONSTITUCIONAL DEL ESTADO
INDEPENDIENTE, LIBRE Y SOBERANO DE COAHUILA DE
ZARAGOZA



PERIODICO OFICIAL

TOMO CXXIII

Saltillo, Coahuila, viernes 19 de agosto de 2016

número 67

REGISTRADO COMO ARTÍCULO DE SEGUNDA CLASE EL DÍA 7 DE DICIEMBRE DE 1921.
FUNDADO EN EL AÑO DE 1860
LAS LEYES, DECRETOS Y DEMÁS DISPOSICIONES SUPERIORES SON OBLIGATORIAS POR EL HECHO
DE PUBLICARSE EN ESTE PERIÓDICO

RUBÉN IGNACIO MOREIRA VALDEZ
Gobernador del Estado de Coahuila de Zaragoza

VÍCTOR MANUEL ZAMORA RODRÍGUEZ
Secretario de Gobierno y Director del Periódico Oficial

ROBERTO OROZCO AGUIRRE
Subdirector del Periódico Oficial

I N D I C E

PODER EJECUTIVO DEL ESTADO

AVANCE de Gestión Financiera correspondiente al Segundo Trimestre del Ejercicio Fiscal 2016 de la Universidad Tecnológica de Parras de la Fuente.	1
AVANCE de Gestión Financiera correspondiente al Segundo Trimestre del Ejercicio Fiscal 2016 de la Universidad Tecnológica de Saltillo.	50

AVANCE DE GESTIÓN FINANCIERA

SEGUNDO TRIMESTRE 2016

UNIVERSIDAD TECNOLÓGICA DE PARRAS DE LA FUENTE



Estado de Situación Financiera
Al 30 de Junio de 2016 y 2015
(Pesos)

Entre Público: UNIVERSIDAD TECNOLÓGICA DE PARRAS DE LA FUENTE

CONCEPTO	Año 2016	Año 2015	CONCEPTO	Año 2016	Año 2015
ACTIVO			PASIVO		
Activo Circulante			Activo Circulante		
Efectivo y Equivalencias	643,894	0	Cuentas por Pagar a Corto Plazo	0	170,640
Derechos a Recibir Efectivo o Equivalentes	136,071	0	Documentos por Pagar a Corto Plazo	0	0
Derechos a Recibir Bienes o Servicios	0	0	Porción a Corto Plazo de la Deuda Pública a Largo Plazo	0	0
Inventarios	0	0	Títulos y Valores a Corto Plazo	0	0
Atmósferas	0	0	Pagos Diferidos a Corto Plazo	0	0
Estimación por Pérdida o Devanore de Activos Circulantes	0	0	Fondos y Bienes de Terceros en Garantía y/o Administración a Corto Plazo	0	0
Otros Activos Circulantes	0	0	Provisiones a Corto Plazo	0	0
Total de Activos Circulantes	779,965	0	Total de Pasivos Circulantes	170,640	0
Activo No Circulante			Activo No Circulante		
Inversiones Financieras a Largo Plazo	0	0	Cuentas por Pagar a Largo Plazo	0	0
Derechos a Recibir Efectivo o Equivalentes a Largo Plazo	0	0	Documentos por Pagar a Largo Plazo	0	0
Bienes Inmuebles, Infraestructura y Construcciones en Progreso	11,136	0	Deuda Pública a Largo Plazo	0	0
Bienes Muebles	11,080	0	Pagos Diferidos a Largo Plazo	0	0
Activos Intangibles	0	0	Fondos y Bienes de Terceros en Garantía y/o en Administración a Largo Plazo	0	0
Depreciación, Deterioro y Amortización Acumulada de Bienes	0	0	Provisiones a Largo Plazo	0	0
Activos Diferidos	0	0	Total de Pasivos No Circulantes	0	0
Estimación por Pérdida o Devanore de Activos no Circulantes	0	0	TOTAL DEL PASIVO	170,640	0
Otros Activos no Circulantes	0	0	HACIENDA PÚBLICA/PATRIMONIO		
Total de Activos No Circulantes	22,216	0	Hacienda Pública/Patrimonio Contributivo	0	0
TOTAL DEL ACTIVO	802,181	0	Aportaciones	0	0
			Donaciones de Capital	0	0
			Actualización de la Hacienda Pública / Patrimonio	0	0
			Hacienda Pública/Patrimonio Generado	631,541	0
			Resultados del Ejercicio (Ahorro / Desahorro)	631,541	0
			Resultados de Ejercicios Anteriores	0	0
			Reservas	0	0
			Reclasificaciones de Resultados de Ejercicios Anteriores	0	0
			Exceso e Insuficiencia en la Actualización de la Hacienda Pública/Patrimonio	0	0
			Resultado por Posición Monetaria	0	0
			Resultado por Terminos de Activos no Monetarios	0	0
			Total Hacienda Pública/ Patrimonio	631,541	0
			TOTAL DEL PASIVO Y HACIENDA PÚBLICA / PATRIMONIO	802,181	0

Bajo protesta de decir verdad declaramos que los Estados Financieros y sus Notas son razonablemente correctos y responsabilidad del emisor.

MAE ADRIANA VIDAL CALVALLERO
RECTORA

RECTORÍA
UNIVERSIDAD TECNOLÓGICA
PARRAS DE LA FUENTE

MAE CARMELINA SALAS
JEFE DE CONTRIBUCIÓN



Estado de Actividades
Del 1 de Abril al 30 de Junio de 2015 y 2016
(Pesos)

Ente Público: UNIVERSIDAD TECNOLÓGICA DE PARRAYAS DE LA FUENTE

	2015	2016	2015	2016
INGRESOS Y OTROS BENEFICIOS				
Ingresos de la Gestión				
Ingresos				
Cuotas y Aportaciones de Seguridad Social				
Contribuciones de Mejoras				
Derechos				
Productos de Tipo Corriente				
Aprovisionamiento de Tipo Corriente				
Ingresos por Venta de Bienes y Servicios				
Ingresos no Contabilizados en las Finanzas de la Ley de Ingresos Clavados en Ejercicios Pasados Activos Pendientes de Liquidación o Pago				
Participaciones, Aportaciones, Transferencias, Asignaciones, Subsidios y Otras Ayudas				
Participaciones y Aportaciones				
Transferencias, Asignaciones, Subsidios y Otras Ayudas				
Otros Ingresos y Beneficios				
Ingresos Financieros				
Ingresos por Valuación de Inmuebles				
Disminución del Exceso de Estimaciones por Perdida o Omitidos				
Disminución del Exceso de Provisiones				
Otros Ingresos y Beneficios Varios				
Total de Ingresos y Otros Beneficios	1.828.357	2.289.385	1.828.357	2.289.385
GASTOS Y OTRAS PÉRDIDAS				
Gastos de Funcionamiento				
Servicios Personales				
Materiales y Suministros				
Servicios Generales				
Transferencias, Asignaciones, Subsidios y Otras Ayudas				
Transferencias recibidas y Asignaciones al Sector Público				
Transferencias al Resto del Sector Público				
Subsidios y Subvenciones				
Ayudas Sociales				
Pensiones y Jubilaciones				
Transferencias a Filiales, Ministas y Contratos Análogos				
Transferencias a la Seguridad Social				
Donaciones				
Transferencias al Exterior				
Participaciones y Aportaciones				
Aportaciones				
Comisiones				
Intereses, Comisiones y Otros Gastos de la Deuda Pública				
Intereses de la Deuda Pública				
Comisiones de la Deuda Pública				
Gastos de la Deuda Pública				
Costo por Cobranza				
Alquiler Financiero				
Otros Gastos y Pérdidas Extraordinarias				
Extinciones, Depreciaciones, Deterioros, Obsolescencia y Acreditaciones				
Provisiones				
Depreciación de Inmuebles				
Aumento por modificaciones de Estimaciones por Perdida o Omitidos y Obsolescencia				
Aumento por modificaciones de Provisiones				
Otros Gastos				
Inversión Pública				
Inversión Pública no Capitalizable				
Total de Gastos y Otras Pérdidas	1.237.774	1.380.883	1.237.774	1.380.883
Resultados del Ejercicio (InformeGestivo)	590.583	908.502	590.583	908.502

Rejo protesto de decir verdad declarando que los Cuentos Financieros y sus datos son veraces y correctos de acuerdo a la información disponible en el momento de la emisión.

MARCELO E. CARRERA
DIRECTOR GENERAL



RECTORÍA
UNIVERSIDAD TECNOLÓGICA
PARRAYAS DE LA FUENTE



Estado de Actividades
Del 1 de Enero al 30 de Junio de 2016 y 2015
(Pesos)

UNIVERSIDAD TECNOLÓGICA DE PARRAS DE LA FUENTE

Cole Público

	2016	2015	Comentarios	2016	2015
INGRESOS Y OTROS BENEFICIOS					
Ingresos de la Gestión	862,998				
Contribuciones de la Seguridad Social	0				
Contribuciones de Maestros	0				
Derechos	0				
Productos de Tipo Corriente	0				
Aprovisionamiento de Tipo Corriente	0				
Ingresos por Venta de Bienes y Servicios	0				
Ingresos no Comparables en los Fracciones de la Ley de Ingresos Casados en Ejercicios Fiscales Activos Pasivos de Liquidación o Pago	862,998				
Participaciones, Aportaciones, Transferencias, Subsidios y Otros Ayudas					
Participaciones y Aportaciones	1,686,867				
Transferencias, Aportaciones, Subsidios y Otros Ayudas	1,000,807				
Otros Ingresos y Beneficios					
Ingresos Financieros	0				
Incremento por Variación de Inventario	0				
Distribución del Exceso de Distribuciones por Perdida o Déficit en Clases de Obligaciones	0				
Disminución del Exceso de Provisiones	0				
Otros Ingresos y Beneficios Varios	0				
Total de Ingresos y Otros Beneficios	2,489,282				
GASTOS Y OTRAS PÉRDIDAS					
Gastos de Fraccionamiento	0				1,277,274
Servicios Financieros	0				1,381,883
Materiales y Suministros	0				33,430
Servicios Generales	0				247,871
Transferencias, Aportaciones, Subsidios y Otros Ayudas					
Transferencias Internas y Aportaciones al Sector Público	0				0
Transferencias al Resto del Sector Público	0				0
Subsidios y Subvenciones	0				0
Ayudas Sociales	0				0
Pensiones y Adicciones	0				0
Transferencias a Fideicomisos, Mandatos y Contratos Avilados	0				0
Transferencias a la Seguridad Social	0				0
Donaciones	0				0
Transferencias al Extranjero	0				0
Participaciones y Aportaciones					
Participaciones	0				0
Aportaciones	0				0
Comisiones	0				0
Intereses, Comisiones y Otros Gastos de la Deuda Pública					
Ingresos de la Deuda Pública	0				0
Comisiones de la Deuda Pública	0				0
Gastos de la Deuda Pública	0				0
Costo por Cobertura	0				0
Ayuda Financiera	0				0
Otros Gastos y Pérdidas Extraordinarias					
Extracciones, Depreciaciones, Deterioros, Obsolescencia y Amortizaciones	0				0
Provisiones	0				0
Disminución de Inventario	0				0
Aumento por Insuficiencia de Estimaciones por Perdida o Déficit en Clases de Obligaciones	0				0
Aumento por Insuficiencia de Provisiones	0				0
Otros Gastos	0				0
Inversión Pública					
Inversión Pública en Capitalización	0				0
Total de Gastos y Otras Pérdidas					1,737,224
Resultados del Ejercicio (Normal/Deficiente)					851,649

Rejo protesta de buen veredicto declarando que los Estados Financieros y sus Notas son verdaderos y correctos en su totalidad y que los mismos reflejan el estado real de la institución en el periodo de tiempo que abarcan.

UTP
UNIVERSIDAD TECNOLÓGICA
PARRAS DE LA FUENTE

MARCO ANTONIO GARCÍA GARCÍA
RECTORÍA

MARCO ANTONIO GARCÍA GARCÍA
RECTORÍA

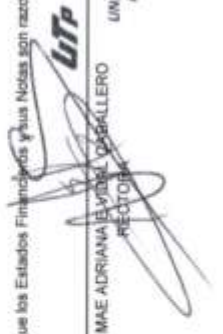



Estado de Variación en la Hacienda Pública
Del 1 de Abril al 30 de Junio de 2016
(pesos)

Ente Público: UNIVERSIDAD TECNOLÓGICA DE PARRÁS DE LA FUENTE

Concepto	Hacienda Pública/ Patrimonio Contribuido	Hacienda Pública/ Patrimonio Generado de Ejercicios Anteriores	Hacienda Pública/ Patrimonio Generado del Ejercicio	Ajustes por Cambios de Valor	TOTAL
Rectificaciones de Resultados de Ejercicios Anteriores	0	0	0	0	0
Patrimonio Neto Inicial Ajustado del Ejercicio	0	0	0	0	0
Aportaciones	0	0	0	0	0
Donaciones de Capital	0	0	0	0	0
Actualización de la Hacienda Pública/ Patrimonio	0	0	0	0	0
Variaciones de la Hacienda Pública/ Patrimonio Neto del Ejercicio	0	0	0	0	0
Resultados del Ejercicio (Ahorro/ Desahorro)	0	0	0	0	0
Resultados de Ejercicios Anteriores	0	0	0	0	0
Revalúos	0	0	0	0	0
Reservas	0	0	0	0	0
Hacienda Pública/ Patrimonio Neto Final del Ejercicio 2015	0	0	0	0	0
Cambios en la Hacienda Pública/ Patrimonio Neto del Ejercicio 2016	0	0	0	0	0
Aportaciones	0	0	0	0	0
Donaciones de Capital	0	0	0	0	0
Actualización de la Hacienda Pública/ Patrimonio	0	0	0	0	0
Variaciones de la Hacienda Pública/ Patrimonio Neto del Ejercicio 2016	0	0	631,541	0	631,541
Resultados del Ejercicio (Ahorro/ Desahorro)	0	0	631,541	0	631,541
Resultados de Ejercicios Anteriores	0	0	0	0	0
Revalúos	0	0	0	0	0
Reservas	0	0	0	0	0
Saldo Neto en la Hacienda Pública / Patrimonio 2016	0	0	631,541	0	631,541

Bajo protesta de decir verdad declaramos que los Estados Financieros y sus Notas son razonablemente correctos y responsabilidad del emisor


 MAE ADRIANA ELVIRA OSBALLEO
 RECTORA
 UNIVERSIDAD TECNOLÓGICA
 PARRÁS DE LA FUENTE


 MURIEL MOLINER SALAS
 DPTO. CONTABILIDAD



Estado de Cambios en la Situación Financiera
Del 1 de Abril al 30 de Junio de 2016
(Pesos)

UNIVERSIDAD TECNOLÓGICA DE PARRAL DE LA FUENTE

Este Público:

Conceptos	Aplicación	Conceptos	Origen	Aplicación
ACTIVO	0	PASIVO	170,540	0
Activo Circulante	0	Activo Circulante	170,540	0
Efectivo y Equivalentes	0	Cuentas por Pagar a Corto Plazo	170,540	0
Derechos a Recibir Efectivo o Equivalentes	0	Documentos por Pagar a Corto Plazo	0	0
Derechos a Recibir Bienes o Servicios	136,071	Porción a Corto Plazo de la Deuda Pública a Largo Plazo	0	0
Inventarios	0	Títulos y Valores a Corto Plazo	0	0
Almacenes	0	Pasivos Diferidos a Corto Plazo	0	0
Estimación por Pérdida o Deterioro de Activos Circulantes	0	Fondos y Bienes de Terceros en Garantía y/o Administración a Corto Plazo	0	0
Otros Activos Circulantes	0	Provisiones a Corto Plazo	0	0
	0	Otros Pasivos a Corto Plazo	0	0
Activo No Circulante	22,216	Pasivo No Circulante	0	0
Inversiones Financieras a Largo Plazo	0	Cuentas por Pagar a Largo Plazo	0	0
Derechos a Recibir Efectivo o Equivalentes a Largo Plazo	0	Documentos por Pagar a Largo Plazo	0	0
Bienes Inmuebles, Infraestructura y Construcciones en Proceso	0	Deuda Pública a Largo Plazo	0	0
Bienes Muebles	11,136	Pasivos Diferidos a Largo Plazo	0	0
Activos Intangibles	11,080	Fondos y Bienes de Terceros en Garantía y/o en Administración a Largo Plazo	0	0
Depreciación, Deterioro y Amortización Acumulada de Bienes	0	Provisiones a Largo Plazo	0	0
Activos Diferidos	0	HACIENDA PÚBLICA/ PATRIMONIO	631,541	0
Estimación por Pérdida o Deterioro de Activos no Circulantes	0	Hacienda Pública/Patrimonio Contribuido	0	0
Otros Activos no Circulantes	0	Aportaciones	0	0
	0	Donaciones de Capital	0	0
	0	Actualización de la Hacienda Pública / Patrimonio	0	0
	0	Hacienda Pública/Patrimonio Generado	631,541	0
	0	Resultados del Ejercicio (Ahorro / Desahorro)	0	0
	0	Resultados de Ejercicios Anteriores	631,541	0
	0	Reservas	0	0
	0	Reservas	0	0
	0	Rectificaciones de Resultados de Ejercicios Anteriores	0	0
	0	Exceso o Insuficiencia en la Actualización de la Hacienda Pública/Patrimonio	0	0
	0	Resultado por Pérdida Monetaria	0	0
	0	Resultado por Tenencia de Activos no Monetarios	0	0

Bajo protesta de decir verdad declaramos que los Estados Financieros y Notas son razonablemente correctos y responsabilidad del emisor

MARCELA ADRIANA E. VILLALBA LLERENA
RECTORA
UNIVERSIDAD TECNOLÓGICA
PARRAL DE LA FUENTE

MARCELA ADRIANA E. VILLALBA LLERENA
RECTORA
UNIVERSIDAD TECNOLÓGICA
PARRAL DE LA FUENTE



Estado de Flujos de Efectivo
Del 1 de Abril al 30 de Junio de 2016 y 2015
(Pesos)

UNIVERSIDAD TECNOLÓGICA DE PARRAS DE LA FUENTE

	2016	2015		2016	2015
Flujos de Efectivo de las Actividades de Operación					
Origen	2,388,348		Flujos de Efectivo de las Actividades de Inversión		
Impuestos	0		Origen	0	0
Cuentas y Aplicaciones de Seguridad Social	0		Bienes Inmuebles, Infraestructura y Construcciones en Proceso	0	0
Contribuciones de registros	0		Bienes Muebles	0	0
Derechos	0		Otros Orígenes de Inversión	0	0
Productos de Tipo Corriente	0		Aplicación	23,216	0
Apropiación de Tipo Corriente	0		Bienes Inmuebles, Infraestructura y Construcciones en Proceso	0	0
Ingresos por Venta de Bienes y Servicios	892,598		Bienes Muebles	11,326	0
Ingresos no comprendidos en las Fracciones de la Ley de Ingresos Causados en Ejercicios	0		Otras Aplicaciones de Inversión	11,890	0
Fiscalías Anteriores Pendientes de Liquidación o Plazo	0		Flujos Netos de Efectivo por Actividades de Inversión	-23,216	0
Participaciones y Aportaciones	1,666,867				
Transferencias, Asignaciones y Subsidios y Otras Ayudas	26,983				
Otros Orígenes de Operación					
Aplicación	1,722,138		Flujo de Efectivo de las Actividades de Financiamiento		
Servicios Personales	1,381,087		Origen	0	0
Materiales y Suministros	93,420		Endosamiento Neto	0	0
Servicios Generales	347,611		Intereso	0	0
Transferencias Internas y Asignaciones al Sector Público	0		Externo	0	0
Transferencias al resto del Sector Público	0		Otros Orígenes de Financiamiento	0	0
Subsidios y Subvenciones	0		Aplicación	0	0
Ayudas Sociales	0		Servicios de la Deuda	0	0
Pensiones y Jubilaciones	0		Intereso	0	0
Transferencias a Filiales, Subsidiarias, Matrices y Centros Avanzados	0		Externo	0	0
Transferencias a la Seguridad Social	0		Otras Aplicaciones de Financiamiento	0	0
Donativos	0		Flujos Netos de Efectivo por Actividades de Financiamiento	0	0
Transferencias al Externo	0				
Participaciones	0				
Aportaciones	0				
Contribuciones	0				
Otros Aplicaciones de Operación	0				
Flujos Netos de Efectivo por Actividades de Operación	668,110		Incremento/Disminución Neto en el Efectivo y Equivalentes al Efectivo	643,894	0
			Efectivo y Equivalentes al Efectivo al inicio del Ejercicio	0	0
			Efectivo y Equivalentes al Efectivo al final del Ejercicio	643,894	0

Bajo protesta de decir verdad declaramos que los Estados Financieros y sus Notas son razonablemente correctos y responsabilidad del emisor

MAE ADRIANA ELMOR VALDEZ
DIRECTORA GENERAL

MAE ALBERTO ESCOBAR
DIRECTOR DE CONTABILIDAD

RECTORÍA
UNIVERSIDAD TECNOLÓGICA
PARRAS DE LA FUENTE



Estado Analítico del Activo
Del 1 de Abril al 30 de Junio de 2016
(Pesos)

Ente Público: **UNIVERSIDAD TECNOLÓGICA DE PARRAS DE LA FUENTE**

Concepto	Saldo Inicial 1	Cargos del Período 2	Abonos del Período 3	Saldo Final 4 = (1+2-3)	Variación del Período (4-1)
ACTIVO					
Activo Circulante	0	5,101,890	4,321,925	779,965	779,965
Efectivo y Equivalentes	0	2,388,410	1,744,516	643,884	643,884
Derechos a Recibir Efectivo o Equivalentes	0	2,713,460	2,577,409	136,071	136,071
Derechos a Recibir Bienes o Servicios	0	0	0	0	0
Inventarios	0	0	0	0	0
Almacenes	0	0	0	0	0
Estimación por Pérdida o Deterioro de Activos Circulantes	0	0	0	0	0
Otros Activos Circulantes	0	0	0	0	0
Activo No Circulante	0	22,216	0	22,216	22,216
Inversiones Financieras a Largo Plazo	0	0	0	0	0
Derechos a Recibir Efectivo o Equivalentes a Largo Plazo	0	0	0	0	0
Bienes Inmuebles, Infraestructura y Construcciones en Proceso	0	0	0	0	0
Bienes Muebles	0	11,136	0	11,136	11,136
Activos Intangibles	0	11,080	0	11,080	11,080
Depreciación, Deterioro y Amortización Acumulada de Bienes	0	0	0	0	0
Activos Diferidos	0	0	0	0	0
Estimación por Pérdida o Deterioro de Activos no Circulantes	0	0	0	0	0
Otros Activos no Circulantes	0	0	0	0	0
TOTAL DEL ACTIVO	0	5,124,107	4,321,925	802,181	802,181

Bajo protesta de decir verdad declaramos que los Estados Financieros y sus Notas son razonablemente correctos y responsabilidad del emisor


MAE ADRIANA EVIDA CABALLERO
RECTORA
UNIVERSIDAD TECNOLÓGICA
PARRAS DE LA FUENTE


MARY CRUZ MEDINA SALAS
JEFE DE CUENTA
GRUPO CONTABILIDAD



Estado Analítico de la Deuda y Otros Pasivos
Del 1 de Abril al 30 de Junio de 2016
(Pesos)

Ente Público: **UNIVERSIDAD TECNOLÓGICA DE PARRAS DE LA FUENTE**

Denominación de las Deudas	Moneda de Contratación	Institución o País Acreedor	Saldo Inicial del Periodo	Saldo Final del Periodo
DEUDA PÚBLICA				
Corto Plazo				
Deuda Interna			0	0
Instituciones de Crédito	Peso	México	0	0
Títulos y Valores	Peso	México	0	0
Arrendamientos Financieros	Peso	México	0	0
Deuda Externa			0	0
Organismos Financieros Internacionales	Peso	México	0	0
Deuda Bilateral	Peso	México	0	0
Títulos y Valores	Peso	México	0	0
Arrendamientos Financieros	Peso	México	0	0
Subtotal a Corto Plazo			0	0
Largo Plazo				
Deuda Interna			0	0
Instituciones de Crédito	Peso	México	0	0
Títulos y Valores	Peso	México	0	0
Arrendamientos Financieros	Peso	México	0	0
Deuda Externa			0	0
Organismos Financieros Internacionales	Peso	México	0	0
Deuda Bilateral	Peso	México	0	0
Títulos y Valores	Peso	México	0	0
Arrendamientos Financieros	Peso	México	0	0
Subtotal a Largo Plazo			0	0
Otros Pasivos			0	170,640
Total Deuda y Otros Pasivos			0	170,640

Bajo protesta de decir verdad declaramos que los Estados Financieros y sus Notas son razonablemente correctos y responsabilidad del emisor

UTP
MAE ADRIANA B. VIVIANI CABALLERO
RECTORÍA
UNIVERSIDAD TECNOLÓGICA
PARRAS DE LA FUENTE

RECTORÍA
UNIVERSIDAD TECNOLÓGICA
PARRAS DE LA FUENTE

MARY CRUZ MOLINA SALAS
DPTO. CONTABILIDAD



UNIVERSIDAD TECNOLÓGICA DE PARRAS DE LA FUENTE

INFORME DE PASIVOS CONTINGENTES DEL SEGUNDO TRIMESTRE DE 2016

A LA FECHA 30 DE JUNIO DE 2016 EL ORGANISMO NO CUENTA CON NINGUN PASIVO CONTINGENTE, YA QUE LA CREACIÓN DEL MISMO ES RECIENTE Y POR EL MOMENTO NO SE CONTEMPLA NADA EN ESE SENTIDO.

Bajo protesta de decir verdad declaramos que los Estados Financieros y sus notas son razonablemente correctos y son responsabilidad del emisor.


RECTORÍA
UNIVERSIDAD TECNOLÓGICA
DE LA FUENTE
MAE ADRIANA E. VIDAL CABALLERO
RECTORA


MARY CRUZ MOLINA SALAS
DPTO CONTABILIDAD



UNIVERSIDAD TECNOLÓGICA DE PARRAS DE LA FUENTE

NOTAS A LOS ESTADOS FINANCIEROS

Al Balance General con fecha 30 de junio de 2016, el Estado de Actividades, el Estado de Cambios en la Situación Financiera y el de Variación en el Patrimonio, que le son relativos por el periodo comprendido del 01 de abril al 30 de junio de 2016 y que corresponden al Informe de Avance de Gestión Financiera del segundo trimestre de 2016, las notas se emiten de conformidad con el artículo 11 y 16 de la Ley de Rendición de Cuentas y Fiscalización Superior del Estado de Coahuila.

I.- NOTAS DE GESTIÓN ADMINISTRATIVA

A. INFORMACIÓN GENERAL

1. INTRODUCCIÓN

Los Estados financieros que se presentan, proveen de información financiera a los principales usuarios de la misma, al Congreso y a los ciudadanos.

El objetivo del presente documento es la revelación del contexto y de los aspectos económicos-financieros más relevantes del periodo comprendido del 1 de Abril al 30 de Junio de 2016 y comparativos aplicables del 1 de Abril al 30 de Junio de 2016.

2. PANORAMA ECONOMICO Y FINANCIERO

Uno de los anuncios más importantes por parte del Banco de México y la SHCP, fue el tercer recorte que se hizo al gasto público y el primero que se hace en 2016, el cual es de 132 mil 300 millones de pesos, lo que representa el 0.7% del PIB, de esto a la Secretaría de Educación Pública le corresponde 3,660.2 mdp lo que podría afectar al Organismo.

3. AUTORIZACIÓN E HISTORIA

Bajo decretó de fecha 23 de noviembre de 2015 y publicado en el periódico oficial del Estado el día 26 de enero de 2016, siendo Gobernador Constitucional del Estado de Coahuila de Zaragoza el C. Rubén Ignacio Moreira Valdez, se crea el Organismo Público Descentralizado denominado "Universidad Tecnológica de Parras de la Fuente"

El Ente público es establecido por una legislación específica, la cual determina los objetivos de la misma, su ámbito de acción y sus limitaciones, así mismo, el ente público es aquel que tiene las atribuciones para asumir derechos, y contraer obligaciones derivadas de las facultades que le confieren los marcos jurídicos y técnicos que le apliquen; es decir, que maneje, utilice, recaude, ejecute o administre recursos públicos.



UNIVERSIDAD TECNOLÓGICA DE PARRAS DE LA FUENTE

B. ADMINISTRACIÓN DEL ORGANISMO.

4. ORGANIZACIÓN Y OBJETO SOCIAL

La "Universidad" contará con un Órgano máximo de Gobierno, que será la Junta Directiva, y esta tendrá las funciones y atribuciones que le confieran este Decreto y la Ley de Entidades Paraestatales del Estado de Coahuila

El Órgano de Administración de "La Universidad" será representado por el o la Titular de la Rectoría

Instancias de apoyo de la "Universidad" las siguientes:

1. El Secretario Académico;
2. El Secretario Administrativo;
3. Los Directores de División;
4. Los Directores de Programa Académico, y
5. Los demás órganos colegiados que apruebe la Junta Directiva.

La Junta Directiva estará integrada por diez miembros que serán los siguientes:

1. Por una Presidencia que será el o la Titular de la Secretaría de Educación;
2. Por un Secretario Técnico que será el o la Titular de la Rectoría, mismo que contará con derecho a voz pero sin voto;
3. Por ocho vocales que se distribuirán de la siguiente manera:
 1. Dos representantes del Gobierno Estatal que serán el o la Titular de la Secretaría de Finanzas y por el o la Titular de la Subsecretaría de Educación Superior, mismo que contará con derecho a voz y voto;
 2. Tres representantes del Gobierno Federal designados por el Titular de la Secretaría de Educación Pública, con derecho a voz y voto;
 3. Un representante del Municipio de Parras de la Fuente, Coahuila de Zaragoza, designado por el Ayuntamiento, con derecho a voz y voto;
 4. Un representante del sector productivo y un representante del sector social de la región, los cuales serán invitados por el o la Titular de la Presidencia, con derecho a voz y voto;

La Universidad tendrá por objeto:

1. Ofrecer programas cortos de educación superior, de dos años, con las características de intensidad, pertinencia, flexibilidad y calidad;
2. Formar, a partir de egresados del bachillerato, Técnicos Superiores Universitarios aptos para la aplicación de conocimientos y la solución de



UNIVERSIDAD TECNOLÓGICA DE PARRAS DE LA FUENTE

- problemas con un sentido de innovación en la incorporación de los avances científicos y tecnológicos;
3. Ofrecer programas de continuidad de estudios para sus egresados y para los egresados del Nivel Técnico Superior Universitario o Profesional Asociado de otras instituciones de Educación Superior, que permitan a los estudiantes alcanzar los niveles académicos de Ingeniería Técnica, Licenciatura y Posgrado
 4. Desarrollar estudios o proyectos en las áreas de su competencia, que se traduzcan en aportaciones concretas que contribuyan al mejoramiento y mayor eficiencia de la producción de bienes o servicios y a la elevación de la calidad de vida de la comunidad;
 5. Llevar a cabo investigación aplicada y desarrollo tecnológico, así como programas de innovación, pertinentes para el desarrollo económico y social de la región, del Estado de Coahuila de Zaragoza y del país;
 6. Difundir el conocimiento y cultura a través de la extensión universitaria y la formación a lo largo de toda la vida;
 7. Llevar a cabo programas de apoyo técnicos en beneficio de la comunidad;
 8. Suscribir convenios de colaboración y coordinación y demás instrumentos jurídicos, relacionados con su objeto, con instituciones de educación nacionales e internacionales, así como con dependencias de las administraciones públicas Federal, Estatal, Municipales y con los sectores privado y social;
 9. Promover la cultura científica y tecnológica;
 10. Realizar las funciones de vinculación con los sectores público, privado, y social, para contribuir al desarrollo tecnológico y social de la comunidad, y
 11. Cumplir con cualquier otra actividad que le permita consolidar su modelo educativo.

El patrimonio de la "Universidad" se integrará por:

1. Los ingresos que obtenga por los servicios que preste en cumplimiento de su objeto;
2. Las aportaciones, participaciones, subsidios y apoyos que le otorguen los gobiernos Federal, Estatal y Municipal, así como en general, las personas físicas y morales para el cumplimiento de su objeto;
3. Los legados, herencia y donaciones, otorgadas en su favor,
4. Los bienes muebles e inmuebles de su propiedad y los que adquiera por cualquier título legal, y
5. Las utilidades, intereses, dividendos, rendimientos, derechos y, en general todo ingreso que adquiera por cualquier título legal.

C. RESUMEN DE POLITICAS CONTABLES SIGNIFICATIVAS.

5. BASES DE PREPARACIÓN DE LOS ESTADOS FINANCIEROS



UNIVERSIDAD TECNOLÓGICA DE PARRAS DE LA FUENTE

Los estados financieros están preparados bajo la normatividad vigente aplicable al Organismo, como es la Ley General de Contabilidad Gubernamental (LGCG) y los documentos emitidos por el Consejo Nacional de Armonización Contable (CONAC).

6. POLÍTICAS CONTABLES SIGNIFICATIVAS

1.- REGISTRO DE OPERACIONES

a) Es necesario que cada ente público cuente con un sistema de registro contable que permita al usuario identificar de forma individual el registro de las operaciones en las cuentas presupuestarias; de balance y de resultados correspondientes; así como generar registros a diferentes niveles de agrupación, para lo cual el Organismo cuenta con el sistema denominado SAACG Sistema Automatizado de Administración y Contabilidad Gubernamental, mismo que cumple con las características técnicas y permite llevar una contabilidad financiera a la par de la contabilidad presupuestal.

b) De conformidad con el Código Municipal para el estado de Coahuila y las Normas de Información Financiera Gubernamental, la Administración de la Entidad utiliza el método de registro devengado (acumulativo), esto es, el ingreso devengado, es el momento contable que se realiza cuando existe jurídicamente el derecho de cobro (modificado el 8 de agosto de 2013, para quedar como devengado-recaudado), el gasto devengado, es el momento contable que refleja el reconocimiento de una obligación de pago a favor de terceros por la recepción de conformidad de bienes, servicios y obra pública contratada; así como de las obligaciones que derivan de tratados, leyes, decretos, resoluciones y sentencias definitivas.

c) El registro de operaciones se efectúa al valor que tienen en el momento de realizarse, por lo que las cifras de los Estados Financieros no reflejan los cambios en el poder adquisitivo de la moneda de conformidad con lo establecido en la Norma de Información Financiera D-3 y la NIFG que le es correlativa.

d) La Administración del Organismo no reconoce la depreciación dentro de sus políticas contables, cuando el objetivo de esta, es distribuir de manera sistemática y razonable el costo de los activos fijos tangibles, menos el valor de desecho, si lo tienen, entre la vida útil estimada del bien.

e) La consistencia en el registro de operaciones entre entes públicos es significativa, de manera que la información financiera pueda ser comparada, así como el tratamiento contable de los registros que debe permanecer a través del tiempo, en tanto no cambie la sustancia económica de las operaciones que la originan, así entonces, el Organismo con estricto apego a las normas de información financiera gubernamental registra el total de sus operaciones.

7. POSICIÓN EN MONEDA EXTRANJERA Y PROTECCIÓN DE RIESGO

a).- Activos en moneda extranjera- El organismo no cuenta con activos en moneda extranjera.



UNIVERSIDAD TECNOLOGICA DE PARRAS DE LA FUENTE

- b).- Pasivos en moneda extranjera.- El organismo no cuenta con pasivos en moneda extranjera.
- c).- Posición en moneda extranjera.- El organismo no cuenta con activos y pasivos en moneda extranjera por lo que no hay resultado por Posición en moneda extranjera.
- d).-Tipo de cambio.-n/a
- c).- Equivalente en moneda nacional.- n/a

8. REPORTE DEL ACTIVO

El Organismo es de nueva creación y actualmente se trabaja en la elaboración del inventario físico de bienes muebles e inmuebles que serán traspasados a la Universidad Tecnológica de Parras por parte de la Universidad Tecnológica de Coahuila y que formaran parte del patrimonio de la Entidad.

9. FIDEICOMISOS, MANDATOS Y ANÁLOGOS

El Organismo no cuenta con ningún instrumento o contrato de este tipo al 30 de junio de 2016.

10. REPORTE DE RECAUDACIÓN

Los ingresos del Organismo se componen de tres partidas que son las aportaciones Federales, aportaciones Estatales y los recursos propios, los propios y las aportaciones estatales han sido recaudados de manera normal y según lo presupuestado, la parte federal no ha sido enviada a la fecha.

11. INFORMACIÓN SOBRE LA DEUDA

El Organismo a la fecha no cuenta con pasivos bancarios contratados

12. CALIFICACIONES OTORGADAS

El Organismo no ha sido sujeto de análisis por ninguna calificadora.

13. PROCESO DE MEJORA

El organismo cuenta con controles establecidos en sus diferentes áreas para garantizar la integridad de la operación e información que genera, tales como reglamentos, procedimientos, manuales de operación, etc.

14. INFORMACIÓN POR SEGMENTOS



UNIVERSIDAD TECNOLÓGICA DE PARRAS DE LA FUENTE

El organismo presenta su información financiera de forma conjunta, integrando todas las áreas que lo componen.

15. EVENTOS POSTERIORES AL CIERRE

A la fecha el Organismo no tiene considerados eventos posteriores que pudieran afectarlo económica o financieramente.

16. PARTES RELACIONADAS

El organismo no cuenta con partes relacionadas.

II.- NOTAS DE DESGLOSE

ESF.- AL ESTADO DE SITUACIÓN FINANCIERA

ESF 01. INVERSIONES FINANCIERAS Y FONDOS

En este sentido la Universidad no tiene inversiones temporales al 30 de junio de 2016.

ESF 02. DERECHOS A RECIBIR EN EFECTIVO

CUENTA	VENCIMIENTO	30/06/2016	30/06/2015
DERECHOS A RECIBIR EFECTIVO O EQUIVALENTES		136,070.96	0.00
DEUDORES DIVERSOS POR COBRAR A CORTO PLAZO		134,130.49	0.00
COMPROBACION VIATICOS	30 días	316.30	0.00
CLAUDIA GUADALUPE CHAO ADAME		1.50	0.00
GERARDO REYNALDO GONZALEZ		0.01	0.00
PEDRO LEOS RAMIREZ		5.00	0.00
ADRIANA ELIZABETH VIDAL CABALLERO		59.79	0.00
ROGELIO VAZQUEZ PEREZ		250.00	0.00
DEUDORES DIVERSOS		133,814.19	0.00
UNIVERSIDAD TECNOLÓGICA DE TORREON	30 días	133,814.19	0.00
OTROS DERECHOS A RECIBIR EFECTIVO O EQUIVALENTES A CORTO PLAZO		1,940.47	0.00
SUBSIDIO AL EMPLEO	30 días	1,940.47	0.00

ESF 03. DERECHOS A RECIBIR EN BIENES O SERVICIOS

A la fecha 30 de junio de 2016 el Organismo no tiene nada pendiente en este sentido.



UNIVERSIDAD TECNOLÓGICA DE PARRAS DE LA FUENTE

ESF 04. INVENTARIO

Esta nota no aplica al ente público, ya que no realiza ningún proceso de transformación o elaboración de bienes.

ESF 05. ALMACENES

Esta nota no aplica en este periodo ya que la Entidad no presenta saldo en esta cuenta al final del periodo revisado.

ESF 06. FIDEICOMISOS, MANDATOS Y CONTRATOS ANÁLOGOS

Esta nota no aplica al ente público ya que no cuenta con fideicomisos, mandatos ni contratos análogos.

ESF 07. PARTICIPACIONES Y APORTACIONES DE CAPITAL

Esta nota no aplica al ente público ya que a la fecha no cuenta con aportaciones de este tipo.

ESF 08. BIENES MUEBLES E INMUEBLES

CUENTA	AL 30/06/2016	GASTO DEP	METODO
BIENES MUEBLES	11,136.00		
MOBILIARIO Y EQUIPO DE ADMINISTRACIÓN	11,136.00		
Equipo de Cómputo y de Tecnologías de la Información	11,136.00		
BIENES INFORMÁTICOS	11,136.00		

Actualmente se están integrando los bienes muebles e inmuebles que componen el patrimonio y se determinará el método y las tasas a las que habrá de depreciarse los bienes, considerando las tasas dadas a conocer por el CONAC.

ESF 09. INTANGIBLES Y DIFERIDOS

CUENTA	AL 30/06/2016	GTO AMORT	METODO
ACTIVOS INTANGIBLES	11,080.46		
SOFTWARE	11,080.46		
ADQUISICION DE SOFTWARE	11,080.46		

La cuenta solo representa la compra del sistema de contabilidad gubernamental adquirido en este año.

ESF 010. ESTIMACIONES Y DETERIOROS

Esta nota no aplica al ente público ya que a la fecha no presenta estimaciones de ningún tipo.



UNIVERSIDAD TECNOLÓGICA DE PARRAS DE LA FUENTE

ESF 011. CUENTAS Y DOCUMENTOS POR PAGAR

La cuenta se refiere a los montos pendientes por pagar a proveedores de bienes y servicios de las operaciones que realiza el Organismo para el desarrollo de sus funciones, así como las retenciones que se derivan de la relación laboral con sus trabajadores, como el impuesto sobre la renta retenido por sueldos y salarios, honorarios y arrendamientos, así como las derivadas de prestaciones sociales.

CUENTA	VENC.	AL 30/06/2016	AL 30/06/2015
<i>PASIVO</i>		170,639.75	0.00
<i>PASIVO CIRCULANTE</i>		170,639.75	0.00
<i>CUENTAS POR PAGAR A CORTO PLAZO</i>		170,639.75	0.00
<i>SERVICIOS PERSONALES POR PAGAR A CORTO PLAZO</i>	30 días	5,585.96	0.00
<i>RETENCIONES Y CONTRIBUCIONES POR PAGAR A CORTO PLAZO</i>		154,473.04	0.00
<i>ISR SUELDOS Y SALARIOS</i>	30 días	101,940.75	0.00
<i>ISR SERVICIOS PROFESIONALES</i>	30 días	725.87	0.00
<i>SEGURIDAD SOCIAL</i>	30 días	51,806.42	0.00
<i>METLIFE</i>	30 días	1,531.04	0.00
<i>ISSSTE</i>	30 días	31,280.56	0.00
<i>FOVISSSTE</i>	30 días	18,994.82	0.00
<i>OTRAS CUENTAS POR PAGAR A CORTO PLAZO</i>		10,580.75	0.00
<i>FINANCIERA FORTALEZA</i>	30 días	10,580.75	0.00

ESF 012. OTROS PASIVOS CIRCULANTES

El Organismo a la fecha 30 de junio de 2016 no presenta otros pasivos.

ESF 013. OTROS PASIVOS A LARGO PLAZO

El Organismo a la fecha 30 de junio de 2016 no presenta otros pasivos.

ESF 014. DEUDA PÚBLICA INTERNA A LARGO PLAZO

El Organismo a la fecha 30 de junio de 2016 no presenta otros pasivos.

EA.- AL ESTADO DE ACTIVIDADES

EA 01. INGRESOS

Representan los ingresos que por venta de bienes y servicios el Organismo está autorizado a cobrar durante el ejercicio fiscal, incluidas las aportaciones estatales y federales.

CUENTA	AL 30/06/2016	AL 30/06/2015
--------	---------------	---------------



UNIVERSIDAD TECNOLÓGICA DE PARRÁS DE LA FUENTE

INGRESOS Y OTROS BENEFICIOS	2,359,264.85
INGRESOS DE GESTIÓN	692,598.17
INGRESOS POR VENTA DE BIENES Y SERVICIOS	692,598.17
Ingresos por Venta de Servicios de Organismos Descentralizados	692,598.17
FICHAS ADMISION	30,600.00
EXAMENES EXTRAORDINARIOS	26,200.00
INSCRIPCIONES ING	134,290.00
IPOI	31,630.00
IDIE	54,760.00
ITIN	47,900.00
INSCRIPCIONES TSU	501,508.17
TURISMO	46,730.00
VITIVINICULTURA	58,050.00
DDN	76,723.00
PI	223,840.17
TIC	96,165.00
PARTICIPACIONES, APORTACIONES, TRANSFERENCIAS, ASIGNACIONES, SUBSIDIOS Y OTRAS AYUDAS	1,666,666.68
APORTACIONES ESTATALES	1,666,666.68

EA 02. OTROS INGRESOS

El Organismo a la fecha 30 de junio de 2016 no presenta saldo en alguna cuenta de otros ingresos.

EA 03. GASTOS Y OTRAS PÉRDIDAS

CUENTA	AL 30/06/2016	%	AL 30/06/2015
GASTOS Y OTRAS PÉRDIDAS	1,727,723.61		0.00
GASTOS DE FUNCIONAMIENTO	1,727,723.61		0.00
SERVICIOS PERSONALES	1,386,682.59		0.00
REMUNERACIONES AL PERSONAL DE CARÁCTER PERMANENTE	1,044,981.28	0.60	0.00
SUELDOS BASE	1,044,981.28	0.60	0.00
PRIMA VACACIONAL Y DOMINICAL	105,610.95	0.06	0.00
AGUINALDO	224,315.04	0.13	0.00
COMPENSACIÓN POR ADQUISICION DE MATERIAL DIDACTICO	11,775.32	0.01	0.00
MATERIALES Y SUMINISTROS	93,429.94		0.00
OTROS MATERIALES Y UTILES DE OFICINA	2,389.61	0.00	0.00
MATERIAL DE APOYO INFORMATIVO	26,403.46	0.02	0.00
PRODUCTOS ALIMENTICIOS PARA PERSONAS DERIVADO DE LA PRESTACIÓN DE SERVICIOS PUBLICOS EN UNIDADES DE SALUD, EDUCATIVAS DE READAPTACIÓN SOCIAL Y OTRAS.	12,421.21	0.01	0.00
PRODUCTOS ALIMENTICIOS PARA EL PERSONAL DERIVADO DE ACTIVIDADES EXTRAORDINARIAS	21,457.02	0.01	0.00



UNIVERSIDAD TECNOLÓGICA DE PARRAS DE LA FUENTE

COMBUSTIBLES LUBRICANTES Y ADITIVOS PARA PARA VEHICULOS TERRESTRES , AÉREOS, MARÍTIMOS, LACUSTRES Y FLUVIALES DESTINADOS A SERVICIOS ADMINISTRATIVOS	1,163.03	0.00	0.00
VESTUARIOS UNIFORMES Y BLANCOS	27,445.60	0.02	0.00
REFACCIONES Y ACCESORIOS PARA EQUIPO DE COMPUTO	2,150.01	0.00	0.00
SERVICIOS GENERALES	247,611.08		0.00
ENERGIA ELECTRICA	55,568.00	0.03	0.00
SERVICIO DE AGUA	10,634.00	0.01	0.00
SERVICIO TELEFONICO CONVENCIONAL	4,813.00	0.00	0.00
ARRENDAMIENTO DE VEHICULOS TERRESTRES , AEREOS , MARÍTIMOS, LACUSTRES Y FLUVIALES PARA LA EJECUCIÓN DE PROGRAMAS DE SEGURIDAD PÚBLICA NACIONAL	14,740.00	0.01	0.00
ARRENDAMIENTO DE VEHÍCULOS TERRESTRES , AÉREOS, MARÍTIMOS LACUSTRES Y FLUVIALES PARA SERVICIOS ADMINISTRATIVOS	33,488.00	0.02	0.00
OTRAS ASESORIAS PARA LA OPERACIÓN DE PROGRAMAS	8,158.00	0.00	0.00
SERVICIOS PARA CAPACITACION A SERVIDORES PUBLICOS	15,159.71	0.01	0.00
IMPRESIONES DE DOCUMENTOS OFICIALES PARA LA PRESTACIÓN DE SERVICIOS PÚBLICOS, IDENTIFICACIÓN , FORMATOS ADMINISTRATIVOS Y FISCALES, FORMAS VALORADAS , CERTIFICADAS Y TÍTULOS	11,820.40	0.01	0.00
SERVICIOS BANCARIOS Y FINANCIEROS	889.72	0.00	0.00
MANTENIMIENTO Y CONSERVACION DE INMUEBLES	15,660.00	0.01	0.00
MTTO Y CONSERVACION DE VEHÍCULOS TERRESTRES, AÉREOS , MARÍTIMOS, LACUSTRES Y FLUVIALES	1,554.40	0.00	0.00
DIFUSION DE MENSAJES COMERCIALES PARA PROMOVER LA VENTA DE PRODUCTOS O SERVICIOS	188.38	0.00	0.00
AUTOTRANSPORTE	696.00	0.00	0.00
VIATICOS NACIONALES PARA LABORES EN CAMPO Y DE SUPERVISIÓN	27,103.37	0.02	0.00
SERVICIOS INTEGRALES NACIONALES PARA SERVIDORES PUBLICOS EN EL DESEMPEÑO DE COMISIONES Y FUNCIONES OFICIALES	4,060.00	0.00	0.00
GASTOS DE ORDEN SOCIAL	36,278.10	0.02	0.00
CUOTAS Y SUSCRIPCIONES	4,800.00	0.00	0.00

VHP.- AL ESTADO DE VARIACIONES EN LA HACIENDA PÚBLICA

VHP 01. PATRIMONIO CONTRIBUIDO

DESCRIPCIÓN DE LA CUENTA	MONTO 30/06/2016
PATRIMONIO CONTRIBUIDO	0.00
APORTACIONES	0.00
APORTACIONES	0.00

Esta cuenta se encuentra a la fecha en **cero** ya que se está en proceso la entrega de los bienes muebles e inmuebles, aportados por la UTC y que dé inicio formaran parte del patrimonio contribuido del Organismo.

VHP 02. ÁTRIMONIO GENERADO



UNIVERSIDAD TECNOLÓGICA DE PARRAS DE LA FUENTE

DESCRIPCIÓN DE LA CUENTA	MONTO 30/06/2016
PATRIMONIO GENERADO	631,541.00
RESULTADOS DEL EJERCICIO: (AHORRO/ DESAHORRO)	631,541.00
RESULTADOS DE EJERCICIOS ANTERIORES	0.00
REVALÚOS	0.00
OTROS REVALÚOS	0.00
RECTIFICACIONES DE RESULTADOS DE EJERCICIOS ANTERIORES	0.00
CAMBIOS POR ERRORES CONTABLES	0.00

EFE.- AL ESTADO DE FLUJO DE EFECTIVO

EFE 01. EFECTIVO Y EQUIVALENTES

CUENTA	AL 30/06/2016	AL 30/06/2015
EFFECTIVO Y EQUIVALENTES	643,893.57	0.00
BANCOS MONEDA NACIONAL	643,893.57	0.00
BBVA BANCOMER 0105892872	637,810.77	0.00
BBVA BANCOMER 0105891736	6,082.80	0.00

EFE 02. BIENES MUEBLES E INMUEBLES

A continuación se detallan las adquisiciones del periodo, las cuales se ejercieron con recurso propio o federal de acuerdo a sus reglas de operación.

CUENTA	ADQUISICIONES DEL PERIODO	ORIGEN DEL RECURSO
ACTIVO NO CIRCULANTE	22,216.46	Rec. Propio
BIENES MUEBLES	11,136.00	
MOBILIARIO Y EQUIPO DE ADMINISTRACIÓN	11,136.00	
Equipo de <i>Cómputo y de Tecnologías de la Información</i>	11,136.00	
ACTIVOS INTANGIBLES	11,080.46	Rec. Propio
SOFTWARE	11,080.46	
ADQUISICION DE SOFTWARE	11,080.46	

EFE 03. CONCILIACIÓN DEL FLUJO DE EFECTIVO

NO	NOMBRE DE LA CUENTA	MONTO
	FLUJO NETO DE EFECTIVO DE LAS ACTIVIDADES DE OPERACIÓN	666,110.00
	menos:	
	Movimientos de partidas (o rubros) que no afectan al efectivo.	



UNIVERSIDAD TECNOLÓGICA DE PARRAS DE LA FUENTE

5500	Otros	
5510	Estimaciones, depreciaciones, deterioros, obsolescencia y amortizaciones	
5511	Estimaciones por pérdida o deterioro de activos circulantes	
5512	Estimaciones por pérdida o deterioro de activos no circulantes	
5513	Depreciación de bienes inmuebles	
5514	Depreciación de infraestructura	
5520	Provisiones	
5521	Provisiones de pasivos a corto plazo	5,585.96
5522	Provisiones de pasivos a largo plazo	
5530	Disminución de inventarios	
5590	Otros gastos	
5591	Gastos de ejercicios anteriores	
5592	Pérdidas por responsabilidades	
5593	Bonificaciones y descuentos otorgados	
5594	Diferencias por tipo de cambio negativas en efectivo y equivalentes	
5595	Diferencias de cotizaciones negativas en valores negociables	
5596	Resultado por posición monetaria	
5597	Pérdidas por participación patrimonial	
5599	Otros gastos varios	28,983.04
5600	INVERSIÓN PÚBLICA	
5610	Inversión pública no capitalizable	
5611	Construcción en bienes no capitalizable	
3210	RESULTADOS DEL EJERCICIO (AHORRO/ DESAHORRO)	631,541.00

CONCILIACIONES.-

- a. INGRESOS PRESUPUESTALES Y CONTABLES
- b. EGRESOS PRESUPUESTALES Y CONTABLES

- a. Conciliación entre Ingresos Presupuestarios y Contables

UNIVERSIDAD TECNOLÓGICA DE PARRAS DE LA FUENTE		
Conciliación entre los Ingresos Presupuestarios y Contables		
Del 1 de Abril al 30 de Junio de 2016		
1. Ingresos Presupuestarios		2'359,265.00
2. Más ingresos contables no presupuestarios		0.00
Incremento por variación de inventarios	0.00	
Disminución del exceso de estimaciones por pérdida o deterioro u obsolescencia	0.00	
Disminución del exceso de provisiones	0.00	
Otros ingresos y beneficios varios	0.00	
Otros ingresos contables no presupuestarios	0.00	
3. Menos ingresos presupuestarios no contables		0.00
Productos de capital	0.00	
Aprovechamientos capital	0.00	
Ingresos derivados de financiamientos	0.00	
Otros ingresos presupuestarios no contables	0.00	



UNIVERSIDAD TECNOLÓGICA DE PARRAS DE LA FUENTE

4. Ingresos Contables (4 = 1 + 2 - 3) 2'359,265.00

b. Conciliación de Egresos Presupuestales y Contables

UNIVERSIDAD TECNOLÓGICA DE PARRAS DE LA FUENTE			
Conciliación entre los Egresos Presupuestarios y los Gastos Contables			
Del 1 de Abril al 30 de Junio de 2016			
1. Total de egresos (presupuestarios)			1,749,940
2. Menos egresos presupuestarios no contables			22,216.46
Mobiliario y equipo de administración	11,136.00		
Mobiliario y equipo educacional y recreativo	0.00		
Equipo e instrumental médico y de laboratorio	0.00		
Vehículos y equipo de transporte	0.00		
Equipo de defensa y seguridad	0.00		
Maquinaria, otros equipos y herramientas	0.00		
Activos biológicos	0.00		
Bienes inmuebles	0.00		
Activos intangibles	11,080.46		
Obra pública en bienes propios	0.00		
Acciones y participaciones de capital	0.00		
Compra de títulos y valores	0.00		
Inversiones en fideicomisos, mandatos y otros análogos	0.00		
Provisiones para contingencias y otras erogaciones especiales	0.00		
Amortización de la deuda pública	0.00		
Adeudos de ejercicios fiscales anteriores (ADEFAS)	0.00		
Otros Egresos Presupuestales No Contables			0.00
3. Más Gasto Contables No Presupuestales			0.00
Estimaciones, depreciaciones, deterioros, obsolescencia y amortizaciones	0.00		
Provisiones	0.00		
Disminución de inventarios	0.00		
Aumento por insuficiencia de estimaciones por pérdida o deterioro u obsolescencia	0.00		
Aumento por insuficiencia de provisiones	0.00		
Otros Gastos	0.00		
Otros Gastos Contables No Presupuestales			0.00
4. Total de Gasto Contable (4 = 1 - 2 + 3)			1,727,723.61

III.- NOTAS DE MEMORIA

Cuentas de Orden Presupuestales:

8000	CUENTAS DE ORDEN PRESUPUESTARIAS	-	14,320,295.27	14,320,295.27	-
-------------	---	---	---------------	---------------	---



UNIVERSIDAD TECNOLÓGICA DE PARRAS DE LA FUENTE

8100	LEY DE INGRESOS	-	4,718,529.70	4,718,529.70	-
8110	LEY DE INGRESOS ESTIMADA	- 7,717,045.00	-	-	- 7,717,045.00
8120	LEY DE INGRESOS POR EJECUTAR	7,717,045.00	2,359,264.85	-	5,357,780.15
8130	MOD A LA LEY DE ING ESTIMADA	-	-	-	-
8140	LEY DE INGRESOS DEVENGADA	-	2,359,264.85	2,359,264.85	-
8150	LEY DE INGRESOS RECAUDADA	-	-	2,359,264.85	2,359,264.85
8200	PRESUPUESTO DE EGRESOS	-	9,601,765.57	9,601,765.57	-
8210	PRES DE EGRESOS APROBADO	- 7,577,600.01	-	-	- 7,577,600.01
8220	PRES DE EGRESOS POR EJERCER	7,577,600.01	1,547,974.21	2,815,143.07	6,310,431.15
8230	MOD AL PRES DE EGRESOS APROBADO	-	1,065,203.00	1,547,974.21	- 482,771.21
8240	PRES DE EGRES COMPROMETIDO	-	1,749,940.07	1,749,940.07	-
8250	PRES DE EGRESOS DEVENGADO	-	1,749,940.07	1,744,354.11	5,585.96
8260	PRES DE EGRESOS EJERCIDO	-	1,744,354.11	1,744,354.11	-
8270	PRES DE EGRESOS PAGADO	-	1,744,354.11	-	1,744,354.11

Ley de Ingresos

La finalidad es llevar el registro de los ingresos públicos de acuerdo a su función o actividad que desarrolla en ente público.

Ley de Ingresos por Ejecutar

Representa la ley de ingresos aprobada por todos los conceptos incluidas las modificaciones, y la forma en que se va ejecutando según se va ejecutando la misma.

Ley de Ingresos Devengada

Representa los derechos de cobro de impuestos, cuotas y aportaciones de seguridad social, contribuciones, derechos, productos, aprovechamientos, financiamientos, así como la venta de bienes y servicios, además de las participaciones y aportaciones, recursos convenidos y otros ingresos por parte del ente público, esta cuenta no presenta saldo ya que solo se carga y abona al momento de recaudar.

Ley de Ingresos Recaudada

Representa el cobro de impuestos, cuotas y aportaciones de seguridad social, contribuciones, derechos, productos, aprovechamientos, financiamientos, así como la venta de bienes y servicios, además de las participaciones y aportaciones, recursos convenidos y otros ingresos por parte del ente público, el saldo de esta cuenta es el total acumulado de ingresos cobrados por la entidad a la fecha del reporte.

Presupuesto de Egresos por Ejercer

La finalidad es registrar todas las operaciones presupuestarias del periodo, a partir del presupuesto aprobado para el ejercicio en curso.

Presupuesto de Egresos Modificado



UNIVERSIDAD TECNOLÓGICA DE PARRAS DE LA FUENTE

Representa las asignaciones presupuestales que por necesidades de la ejecución del presupuesto se tienen que hacer y se conocen como adecuaciones presupuestales al presupuesto aprobado.

Presupuesto de Egresos Comprometido

Es el momento contable que refleja la aprobación, por la autoridad competente de un acto administrativo, u otro instrumento jurídico que formaliza una relación jurídica, para la adquisición de bienes y servicios, o ejecución de obras públicas.

Presupuesto de Egresos Devengado

Este momento contable de los egresos, refleja el reconocimiento de una obligación de pago a favor de terceros por la recepción de conformidad, de bienes o servicios u obras, que en su momento hayan sido debidamente contratadas.

Presupuesto de Egresos Ejercido

Es el momento en que se reconoce mediante un documento la cuenta por liquidar, normalmente cuando se emite la orden de pago de una cuenta de pasivo, una vez aprobado por la autoridad competente.

Presupuesto de Egresos Pagado

Refleja el momento de pago de las obligaciones, cuando se emite el cheque por el total o parcial de la obligación, el saldo representa las erogaciones totalmente liquidadas a la fecha de emisión del reporte.

Bajo protesta de decir verdad declaramos que los Estados Financieros y sus notas son razonablemente correctos y son responsabilidad del emisor.


MAE ADRIANA E. VIDAL CABALLERO
RECTORA
RECTORÍA
UNIVERSIDAD TECNOLÓGICA
PARRAS DE LA FUENTE


MARY CRUZ MOLINA SALAS
DPTO. CONTABILIDAD



H. CONGRESO DEL ESTADO DE COAHUILA DE ZARAGOZA
AUDITORIA SUPERIOR DEL ESTADO DE COAHUILA
C.C.P.C. JOSE ARMANDO PLATA SANDOVAL
AUDITOR SUPERIOR DEL ESTADO

Hemos auditado los estados financieros adjuntos de la **Universidad Tecnológica de Parras de la Fuente, Coahuila** que corresponden al **INFORME DE AVANCE DE GESTIÓN FINANCIERA** del segundo trimestre de 2016 y comprenden el periodo del 1 de abril al 30 de junio de 2016, se integran por el estado de situación financiera al 30 de junio de 2016, el estado de actividades, el estado de flujos de efectivo, el de Cambios en la Situación Financiera y Variaciones en la Hacienda Pública, correspondientes al periodo terminado en dicha fecha, así como un resumen de las políticas contables significativas y otra información explicativa. Los estados financieros han sido preparados por la administración del Organismo de conformidad con las disposiciones en materia de información financiera establecidas en la Ley General de Contabilidad Gubernamental, en los Postulados Básicos de Contabilidad Gubernamental, en las Normas Generales y Específicas de Información Financiera Gubernamental para el Sector Paraestatal emitidas por la Unidad de Contabilidad Gubernamental e Informes sobre la Gestión Pública (UCG) de la Secretaría de Hacienda y Crédito Público (SHCP) y en las Normas de Información Financiera emitidas por el Consejo Mexicano de Normas de Información Financiera, A. C., que son aplicadas de manera supletoria y que le han sido autorizadas al Organismo, las cuales se mencionan en la Nota C a los estados financieros que se acompañan.

La administración del Organismo es responsable de la preparación de los estados financieros adjuntos de conformidad con las reglas contables indicadas anteriormente y que se mencionan en la Nota C a los estados financieros que se acompañan, y del control interno que la administración consideró necesario para permitir la preparación de estos estados financieros libres de desviación importante, debida a fraude o error.

Nuestra responsabilidad es expresar una opinión sobre los estados financieros adjuntos basada en nuestra auditoría. Hemos llevado a cabo nuestra auditoría de conformidad con las Normas Internacionales de Auditoría. Dichas normas exigen que cumplamos con los requerimientos de ética, así como que planeemos y ejecutemos la auditoría con el fin de obtener una seguridad razonable sobre si los estados financieros están libres de desviación importante.

Una auditoría conlleva la aplicación de procedimientos para obtener evidencia de auditoría sobre los importes y la información revelada en los estados financieros. Los procedimientos seleccionados dependen del juicio del auditor, incluida la evaluación de los riesgos de desviación importante en los estados financieros, debida a fraude o error. Al efectuar dicha evaluación del riesgo, el auditor tiene en cuenta el control interno relevante para la preparación, por parte de la administración de la entidad, de los estados financieros, con el fin de diseñar los procedimientos de auditoría que sean adecuados en función de las circunstancias, y no con la finalidad de expresar una opinión



MIRELES SAGÜI
Y ASOCIADOS
■ Contadores Públicos

sobre la eficacia del control interno de la entidad. Una auditoría también incluye la evaluación de la adecuación de las políticas contables aplicadas y de la razonabilidad de las estimaciones contables realizadas por la administración, así como la evaluación de la presentación de los estados financieros en su conjunto.

Consideramos que la evidencia de auditoría que hemos obtenido en nuestra auditoría proporciona una base suficiente y adecuada para emitir nuestra opinión de auditoría.


En nuestra opinión, los estados financieros adjuntos de la **Universidad Tecnológica de Parras de la Fuente, Coahuila** y que corresponden al **INFORME DE AVANCE DE GESTIÓN FINANCIERA** del segundo trimestre de 2016 que comprende del 1 de abril al 30 de junio de 2016 indicados en el primer párrafo de este informe, han sido preparados, en todos los aspectos importantes, de conformidad con las reglas contables que se señalan en la Nota C a los estados financieros, así como los requerimientos normativos gubernamentales a que está sujeta la entidad y que fueron preparados en los formatos que emite el Consejo Nacional de Armonización Contable para tal efecto.

Torreón, Coahuila a 20 de julio de 2016

C.P.C. Vicente Mireles S.
Ced. Profesional 1663138
Registro CMH-RC-0024

Clasificación Económica		Ingreso					Diferencia
		Estimado (1)	Ampliaciones y Reducciones (2)	Modificado (3= 1 + 2)	Devenigado (4)	Recaudado (5)	
1 INGRESOS		1,929,261.27		1,929,261.27	2,359,265.00	2,359,265.00	430,003.73
1.1 INGRESOS CORRIENTES		1,929,261.27		1,929,261.27	2,359,265.00	2,359,265.00	430,003.73
1.1.1	Ingresos						
1.1.2	Contribuciones a la Seguridad Social						
1.1.3	Contribuciones de Mejoras						
1.1.4	Derechos, Productos y Aprovechamientos Corrientes						
1.1.5	Remas de la Propiedad						
1.1.6	Venta de Bienes y Servicios de Entidades del Gobierno Federal/ Ingresos de Explotación de Entidades Empresariales	491,761.26		491,761.26	692,598.00	692,598.00	200,836.74
1.1.7	Subsidios y Subvenciones Recibidos por las Entidades Empresariales Públicas						
1.1.8	Transferencias, Asignaciones y Donativos Corrientes Recibidos						
1.1.9	Participaciones						
1.2 INGRESOS DE CAPITAL		1,437,500.01		1,437,500.01	1,666,667.00	1,666,667.00	229,166.99
1.2.1	Venta (Disposición) de Activos						
1.2.1.1	Venta de Activos Fijos						
1.2.1.2	Venta de Objetos de Valor						
1.2.1.3	Venta de Activos No Producidos						
1.2.2	Disminución de Existencias						
1.2.3	Incremento de la depreciación, amortización, estimaciones y provisiones acumuladas						
1.2.4	Transferencias, asignaciones y donativos de capital recibidos						
1.2.5	Recuperación de inversiones financieras realizadas con fines de política						
3 FINANCIAMIENTO							
3.1 FUENTES FINANCIERAS							
3.1.1	Disminución de activos financieros						
3.1.2	Incremento de pasivos						
3.1.3	Incremento del patrimonio						
Total		1,929,261.27		1,929,261.27	2,359,265.00	2,359,265.00	430,003.73

Bajo protesta de decir verdad declaramos que los Estados Financieros y sus notas, son razonablemente correctos y son responsabilidad del emisor


 MARY CRUZ MOLINA SALAS
 DPTO CONTABILIDAD


 MAE ADRIANA E. VIDALES CALDERERO
 RECTORIA



 RECTORIA
 UNIVERSIDAD TECNOLÓGICA
 PARRAS DE LA FUENTE

Rubro de Ingresos	Ingreso				Diferencia (6= 5 - 1)
	Estimado (1)	Ampliaciones y Reducciones (2)	Modificado (3= 1 + 2)	Devenido (4)	
Impuestos	-	-	-	-	-
Cuotas y Aportaciones de Seguridad Social	-	-	-	-	-
Contribuciones de Mejoras	-	-	-	-	-
Derechos	-	-	-	-	-
Productos	-	-	-	-	-
Comente Capital	-	-	-	-	-
Comente Capital	-	-	-	-	-
Aprovechamientos	-	-	-	-	-
Ingresos por Ventas de Bienes y Servicios	481,781.26	-	481,781.26	692,598.17	200,836.91
Participaciones y Aportaciones	1,437,500.01	-	1,437,500.01	1,666,666.68	229,166.67
Transferencias, Asignaciones, Subsidios y Otras Ayudas	-	-	-	-	-
Ingresos Derivados de Financiamientos	-	-	-	-	-
Total	1,929,281.27	-	1,929,281.27	2,359,264.85	430,003.58
				Ingresos excedentes*	

Bajo protesta de decir verdad declaramos que los Estados Financieros y sus notas, son razonablemente correctos y son responsabilidad del emisor


MAE ADRIANA E. VIDAL CABALLERO
 RECTORA
 UNIVERSIDAD TECNOLÓGICA
 PARRAS DE LA FUENTE


MARY CRUZ MOLINA SALAS
 DPTO. CONTABILIDAD

 UNIVERSIDAD TECNOLÓGICA DE PARRÁS DE LA FUENTE Estado Analítico de Ingresos (Fuente de Financiamiento) Del 1 de Abril al 30 de Junio de 2016						
Fuente de Financiamiento	Ingreso					Diferencia (6= 5 - 1)
	Estimado (1)	Ampliaciones y Reducciones (2)	Modificado (3= 1 + 2)	Devenigado (4)	Recaudado (5)	
Ingresos del Gobierno	1,437,500.01	-	1,437,500.01	1,666,666.68	1,666,666.68	229,166.67
Impuestos	-	-	-	-	-	-
Contribuciones de Mejoras	-	-	-	-	-	-
Derechos	-	-	-	-	-	-
Productos	-	-	-	-	-	-
Corriente	-	-	-	-	-	-
Capital	-	-	-	-	-	-
Aprovechamientos	-	-	-	-	-	-
Corriente	-	-	-	-	-	-
Capital	-	-	-	-	-	-
Participaciones y Aportaciones	1,437,500.01	-	1,437,500.01	1,666,666.68	1,666,666.68	229,166.67
Transferencias, Asignaciones, Subsidios y Otras Ayudas	-	-	-	-	-	-
Ingresos de Organismos y Empresas	491,761.26	-	491,761.26	692,598.17	692,598.17	200,836.91
Cuotas y Aportaciones de Seguridad Social	-	-	-	-	-	-
Ingresos por Ventas de Bienes y Servicios	491,761.26	-	491,761.26	692,598.17	692,598.17	200,836.91
Transferencias, Asignaciones, Subsidios y Otras Ayudas	-	-	-	-	-	-
Ingresos derivados de financiamiento	-	-	-	-	-	-
Ingresos Derivados de Financiamientos	-	-	-	-	-	-
Total	1,929,261.27	-	1,929,261.27	2,359,264.85	2,359,264.85	430,003.58
				Ingresos excedentes ¹		

Bajo protesta de decir verdad declaramos que los Estados Financieros y sus notas, son razonablemente correctos y son responsabilidad del emisor


MAE ADRIANA E. VIDAL CABALLERO
 RECTORA


MARY SBÁZ MOLINA SALAS
 DPTO CONTABILIDAD


RECTORÍA
 UNIVERSIDAD TECNOLÓGICA
 PARRÁS DE LA FUENTE

UNIVERSIDAD TECNOLÓGICA DE PARRAS DE LA FUENTE Estado Analítico del Ejercicio del Presupuesto de Egresos Clasificación Administrativa Del 1 de Abril al 30 de Junio de 2016						
Concepto	Egresos					
	Aprobado 1	Ampliaciones/ (Reducciones) 2	Modificado 3 = (1 + 2)	Devengado 4	Pagado 5	Subejercicio 6 = (3 - 4)
UNIVERSIDAD TECNOLÓGICA DE PARRAS DE LA FUENTE	1,929,261.24	482,771.21	2,412,032.45	1,749,940.07	1,744,354.11	662,092.38
Total del Gasto	1,929,261.24	482,771.21	2,412,032.45	1,749,940.07	1,744,354.11	662,092.38

Bajo protesta de decir verdad declaramos que los Estados Financieros y sus notas son razonablemente correctos y son responsabilidad del emisor.

MAE ADRIANA E. VILLALBA CABALLERO
 RECTORA
 UNIVERSIDAD TECNOLÓGICA
 PARRAS DE LA FUENTE

MARY-CRUZ MOLINA SALAS
 DPTO CONTABILIDAD

Concepto	Egresos						Subejercicio 6 = (3 - 4)
	Aprobado	Ampliaciones/ (Reducciones)	Modificado	Devengado	Pagado		
	1	2	3 = (1 + 2)	4	5		
Gasto Corriente	1,841,761.26	458,508.44	2,300,269.70	1,727,723.61	1,722,137.65		572,546.09
Gasto de Capital	87,500.01	24,262.77	111,762.78	22,216.46	22,216.46		89,546.32
Amortización de la Deuda y Disminución de Pasivos	0.00	0.00	0.00	0.00	0.00		0.00
Pensiones y Jubilaciones	0.00	0.00	0.00	0.00	0.00		0.00
Participaciones	0.00	0.00	0.00	0.00	0.00		0.00
Total del Gasto	1,929,261.27	482,771.21	2,412,032.48	1,749,940.07	1,744,354.11		662,092.41

Bajo protesta de decir verdad declaramos que los Estados Financieros y sus notas son razonablemente correctos y son responsabilidad del emisor.

RECTORÍA
 UNIVERSIDAD TECNOLÓGICA
 PARRAS DE LA FUENTE

MAE ADRIANA E. VIDAL CABALLERO
 RECTORA


MARY CRUZ MOLINA SALAS
 DPTO. CONTABILIDAD


UNIVERSIDAD TECNOLÓGICA DE PARRAS DE LA FUENTE						
Estado Analítico del Ejercicio del Presupuesto de Egresos						
Clasificación por Objeto del Gasto (Capítulo y Concepto)						
Del 1 de Abril al 30 de Junio de 2016						
Concepto	Egresos					
	1 Aprobado	2 Ampliaciones (Reducciones)	3 = (1 + 2) Modificado	4 Derogado	5 Pagado	6 = (3 - 4) Subejercicio
Servicios Personales	1,324,958.94	634,200.00	1,959,158.94	1,386,682.59	1,381,096.63	572,476.35
Remuneraciones al Personal de Carácter Permanente	973,082.49	303,756.00	1,276,840.49	1,044,981.28	1,039,395.32	237,859.21
Remuneraciones al Personal de Carácter Transitorio	0.00	0.00	0.00	0.00	0.00	0.00
Remuneraciones Adicionales y Especiales	188,777.48	330,442.00	519,219.48	341,701.31	341,701.31	177,518.18
Seguridad Social	146,127.96	0.00	146,127.96	0.00	0.00	146,127.96
Otras Prestaciones Sociales y Económicas	16,971.00	0.00	16,971.00	0.00	0.00	16,971.00
Previsiones	0.00	0.00	0.00	0.00	0.00	0.00
Pago de Estímulos a Servidores Públicos	0.00	0.00	0.00	0.00	0.00	0.00
Materiales y Suministros	36,489.96	87,295.23	123,785.21	93,429.94	93,429.94	30,365.27
Materiales de Administración, Emisión de Documentos y Artículos Oficiales	9,999.96	19,899.23	29,899.22	28,793.07	28,793.07	1,097.15
Alimentos y Utensilios	3,000.00	33,081.00	36,081.00	33,878.23	33,878.23	2,202.77
Materiales Primas y Materiales de Producción y Comercialización	999.99	-2,000.00	-1,000.01	0.00	0.00	-1,000.01
Materiales y Artículos de Construcción y de Reparación	6,000.00	-4,000.00	2,000.00	0.00	0.00	2,000.00
Productos Químicos, Farmacéuticos y de Laboratorio	999.99	-4,000.00	-3,000.01	0.00	0.00	-3,000.01
Combustibles, Lubricantes y Aditivos	12,000.00	12,500.00	24,500.00	1,163.03	1,163.03	23,336.97
Vestuario, Blancos, Prendas de Protección y Artículos Deportivos	3,000.00	28,824.00	31,824.00	27,445.60	27,445.60	4,378.40
Materiales y Suministros Para Seguridad	0.00	0.00	0.00	0.00	0.00	0.00
Herramientas, Refacciones y Accesorios Menores	500.01	3,000.00	3,500.01	2,150.01	2,150.01	1,350.00
Servicios Generales	460,302.19	-350,986.79	219,315.40	247,611.08	247,611.08	-28,295.68
Servicios Básicos	98,031.00	54,000.00	122,031.00	71,015.00	71,015.00	51,016.00
Servicios de Arrendamiento	28,749.99	15,000.00	43,749.99	45,228.00	45,228.00	-4,478.01
Servicios Profesionales, Científicos, Técnicos y Otros Servicios	161,037.03	-81,500.00	79,537.03	35,138.11	35,138.11	44,398.92
Servicios Financieros, Bancarios y Comerciales	14,550.00	-10,000.00	4,550.00	889.72	889.72	3,660.28
Servicios de Instalación, Reparación, Mantenimiento y Conservación	122,434.17	-354,853.09	-232,418.83	17,214.40	17,214.40	-249,633.23
Servicios de Comunicación Social y Publicidad	0.00	1,000.00	1,000.00	188.38	188.38	811.62
Servicios de Traslado y Viajes	79,500.00	35,166.21	114,666.21	31,859.37	31,859.37	82,806.84
Servicios Oficiales	6,000.00	71,000.00	77,000.00	38,278.10	38,278.10	38,721.90
Otros Servicios Generales	0.00	9,200.00	9,200.00	4,800.00	4,800.00	4,400.00
Transferencias, Asignaciones, Subsidios y Otras Ayudas	0.00	0.00	0.00	0.00	0.00	0.00
Transferencias Internas y Asignaciones al Sector Público	0.00	0.00	0.00	0.00	0.00	0.00
Transferencias al Resto del Sector Público	0.00	0.00	0.00	0.00	0.00	0.00
Subsidios y Subvenciones	0.00	0.00	0.00	0.00	0.00	0.00
Ayudas Sociales	0.00	0.00	0.00	0.00	0.00	0.00
Pensiones y Jubilaciones	0.00	0.00	0.00	0.00	0.00	0.00
Transferencias a Fideicomisos, Mandatos y Otros Análogos	0.00	0.00	0.00	0.00	0.00	0.00
Transferencias a la Seguridad Social	0.00	0.00	0.00	0.00	0.00	0.00
Donativos	0.00	0.00	0.00	0.00	0.00	0.00
Transferencias al Externo	0.00	0.00	0.00	0.00	0.00	0.00




Bienes Muebles, Inmuebles e Intangibles	87,499.98	22,262.77	109,762.75	22,216.46	22,216.46	87,546.29
Mobiliario y Equipo de Administración	24,999.99	11,136.30	36,136.29	11,136.00	11,136.00	25,000.29
Mobiliario y Equipo Educativo y Recreativo	0.00	0.00	0.00	0.00	0.00	0.00
Equipo e Instrumental Médico y de Laboratorio	0.00	0.00	0.00	0.00	0.00	0.00
Vehículos y Equipo de Transporte	37,500.00	0.00	37,500.00	0.00	0.00	37,500.00
Equipo de Defensa y Seguridad	0.00	0.00	0.00	0.00	0.00	0.00
Maquinaría, Otros Equipos y Herramientas	0.00	0.00	0.00	0.00	0.00	0.00
Activos Biológicos	0.00	0.00	0.00	0.00	0.00	0.00
Bienes Inmuebles	0.00	0.00	0.00	0.00	0.00	0.00
Activos Intangibles	24,999.99	11,126.47	36,126.46	11,080.46	11,080.46	25,046.00
Inversión Pública	0.00	0.00	0.00	0.00	0.00	0.00
Obra Pública en Bienes de Dominio Público	0.00	0.00	0.00	0.00	0.00	0.00
Obra Pública en Bienes Propios	0.00	0.00	0.00	0.00	0.00	0.00
Proyectos Productivos y Acciones de Fomento	0.00	0.00	0.00	0.00	0.00	0.00
Inversiones Financieras y Otras Provisiones	0.00	0.00	0.00	0.00	0.00	0.00
Inversiones Para el Fomento de Actividades Productivas,	0.00	0.00	0.00	0.00	0.00	0.00
Acciones y Participaciones de Capital	0.00	0.00	0.00	0.00	0.00	0.00
Compra de Títulos y Valores	0.00	0.00	0.00	0.00	0.00	0.00
Concesión de Préstamos	0.00	0.00	0.00	0.00	0.00	0.00
Inversiones en Fideicomisos, Mandatos y Otros Análogos	0.00	0.00	0.00	0.00	0.00	0.00
Otras Inversiones Financieras	0.00	0.00	0.00	0.00	0.00	0.00
Provisiones para Contingencias y Otras Ergonciones Especiales	0.00	0.00	0.00	0.00	0.00	0.00
Participaciones y Aportaciones	0.00	0.00	0.00	0.00	0.00	0.00
Participaciones	0.00	0.00	0.00	0.00	0.00	0.00
Aportaciones	0.00	0.00	0.00	0.00	0.00	0.00
Convenios	0.00	0.00	0.00	0.00	0.00	0.00
Deuda Pública	0.00	0.00	0.00	0.00	0.00	0.00
Amortización de la Deuda Pública	0.00	0.00	0.00	0.00	0.00	0.00
Intereses de la Deuda Pública	0.00	0.00	0.00	0.00	0.00	0.00
Comisiones de la Deuda Pública	0.00	0.00	0.00	0.00	0.00	0.00
Gastos de la Deuda Pública	0.00	0.00	0.00	0.00	0.00	0.00
Costo por Coberturas	0.00	0.00	0.00	0.00	0.00	0.00
Apoyos Financieros	0.00	0.00	0.00	0.00	0.00	0.00
Adudos de Ejercicios Fiscales Anteriores (Adufas)	0.00	0.00	0.00	0.00	0.00	0.00
Total del Gasto	1,929,261.09	482,771.21	2,412,032.30	1,749,940.07	1,744,354.11	662,092.23

Bajo protesta de decir verdad declaramos que los Estados Financieros y sus notas son razonablemente correctos y son responsabilidad del emisor.


MAE ADRIANA E VIDAL CABALLERO
 RECTORA



RECTORÍA
 UNIVERSIDAD TECNOLÓGICA
 HARRAS DE LA FUENTE


MARY BRIZ MOLINA SALAS
 DIPTO. CONTABILIDAD


 UNIVERSIDAD TECNOLÓGICA DE PARRAL DE LA FUENTE Estado Analítico del Ejercicio del Presupuesto de Egresos Clasificación Funcional (Finalidad y Función) Del 1 de Abril al 30 de Junio de 2016						
Concepto	Egresos					
	Aprobado 1	Ampliaciones/ (Reducciones) 2	Modificado 3 = (1 + 2)	Devenido 4	Pagado 5	Subejercicio 6 = (3 - 4)
Gobierno	0	0	0	0	0	0
Legislación						
Justicia						
Coordinación de la Política de Gobierno						
Relaciones Exteriores						
Asuntos Financieros y Hacendarios						
Seguridad Nacional						
Asuntos de Orden Público y de Seguridad Interior						
Otros Servicios Generales						
Desarrollo Social	1,929,261	482,771	2,412,032	1,749,940	1,744,354	662,092
Protección Ambiental						
Vivienda y Servicios a la Comunidad						
Salud						
Recreación, Cultura y Otras Manifestaciones Sociales						
Educación						
Protección Social						
Otros Asuntos Sociales						
Desarrollo Económico	0	0	0	0	0	0
Asuntos Económicos, Comerciales y Laborales en General						
Agropecuaria, Silvicultura, Pesca y Caza						
Combustibles y Energía						
Minería, Manufacturas y Construcción						
Transporte						
Comunicaciones						
Turismo						
Ciencia, Tecnología e Innovación						
Otras Industrias y Otros Asuntos Económicos						

Otras no Clasificadas en Funciones Anteriores	0	0	0	0	0	0	0	0
Transacciones de la Deuda Publica / Costo Financiero de la Deuda								
Transferencias, Participaciones y Aportaciones entre Diferentes Niveles y Ordenes								
Sanearamiento del Sistema Financiero								
Adeudos de Ejercicios Fiscales Anteriores								
Total del Gasto	1,929,261	482,771	2,412,032	1,748,940	1,744,354	662,092		

Bajo protesta de decir verdad declaramos que los Estados Financieros y sus notas son razonablemente correctos y son responsabilidad del emisor.


MAE ADRIANA E VIDAL CABALLERO
 RECTORA
 UNIVERSIDAD TECNOLÓGICA
 SAMBAS DE LA FUENTE
RECTORÍA



MARY CRUZ MOLINA SALAS
 DPTO CONTABILIDAD

 UNIVERSIDAD TECNOLÓGICA DE PARRAS DE LA FUENTE Endeudamiento Neto Del 1 de Abril al 30 de Junio de 2016			
Identificación de Crédito o Instrumento	Contratación/Colocación	Amortización	Endeudamiento Neto
	A	B	C = A - B
Creditos Bancarios			
			0
			0
			0
			0
LA UNIVERSIDAD NO CUENTA CON FINANCIAMIENTOS DE ESTE TIPO			0
			0
			0
			0
			0
			0
			0
			0
Total Créditos Bancarios	0	0	0
Otros Instrumentos de Deuda			
			0
			0
			0
			0
			0
			0
			0
			0
			0
			0
Total Otros Instrumentos de Deuda	0	0	0
TOTAL	0	0	0

Bajo protesta de decir verdad declaramos que los Estados Financieros y sus notas, son razonablemente correctos y son responsabilidad del emisor


 MAE ADRIANA B. VIDAL CABALLERO
 RECTORA


 MARY CRUZ MOLINA SALAS
 DPTO. CONTABILIDAD


 UNIVERSIDAD TECNOLÓGICA DE PARRAS DE LA FUENTE Gasto por Categoría Programática Del 1 de Abril al 30 de Junio de 2016						
Concepto	Egresos					Subejercicio
	Aprobado 1	Reducciones 2	Modificado 3 = (1 + 2)	Devengado 4	Pagado 5	
Programas	1,929,261.09	482,771.21	2,412,032.30	1,749,940.07	1,744,354.11	662,092.23
Subsidios; Sector Social y Privado o Entidades Federativas y Municipios	-	-	-	-	-	-
Sujetos a Reglas de Operación	-	-	-	-	-	-
Otros Subsidios	-	-	-	-	-	-
Desempeño de las Funciones	1,929,261.09	482,771.21	2,412,032.30	1,749,940.07	1,744,354.11	662,092.23
Prestación de Servicios Públicos	1,929,261.09	482,771.21	2,412,032.30	1,749,940.07	1,744,354.11	662,092.23
Provisión de Bienes Públicos	-	-	-	-	-	-
Planeación, seguimiento y evaluación de políticas públicas	-	-	-	-	-	-
Promoción y fomento	-	-	-	-	-	-
Regulación y supervisión	-	-	-	-	-	-
Funciones de las Fuerzas Armadas (Únicamente Gobierno Federal)	-	-	-	-	-	-
Específicos	-	-	-	-	-	-
Proyectos de Inversión	-	-	-	-	-	-
Administrativos y de Apoyo	-	-	-	-	-	-
Apoyo al proceso presupuestario y para mejorar la eficiencia institucional	-	-	-	-	-	-
Apoyo a la función pública y al mejoramiento de la gestión	-	-	-	-	-	-
Operaciones ajenas	-	-	-	-	-	-
Compromisos	-	-	-	-	-	-
Obligaciones de cumplimiento de resolución jurisdiccional	-	-	-	-	-	-
Desastres Naturales	-	-	-	-	-	-
Obligaciones	-	-	-	-	-	-
Pensiones y jubilaciones	-	-	-	-	-	-
Aportaciones a la seguridad social	-	-	-	-	-	-
Aportaciones a fondos de estabilización	-	-	-	-	-	-
Aportaciones a fondos de inversión y reestructura de pensiones	-	-	-	-	-	-
Programas de Gasto Federalizado (Gobierno Federal)	-	-	-	-	-	-

Gasto Federalizado										
Participaciones a entidades federativas y municipios										
Costo financiero, deuda o apoyos a deudores y ahorradores de la banca										
Adeudos de ejercicios fiscales anteriores										
Total del Gasto	1,929,261.09	482,771.21	2,412,032.30	1,749,940.07	1,744,354.11	662,092.23				

Bajo protesta de decir verdad declaramos que los Estados Financieros y sus notas son razonablemente correctos y son responsabilidad del emisor.


 MAE ADRIANA E. VIDAL CABALLERO
 RECTORA
 RECTORÍA
 UNIVERSIDAD TECNOLÓGICA
 AMBAJAS DE LA FUENTE


 MARY GRUZ MOLINA SALAS
 DPTO CONTABILIDAD

 UNIVERSIDAD TECNOLÓGICA DE PARRAS DE LA FUENTE Indicadores de Postura Fiscal Del 1 de Abril al 30 de Junio de 2016			
Concepto	Estimado	Devengado	Pagado ³
I. Ingresos Presupuestarios (I=1+2)	1,929,261	2,359,265	2,359,265
1. Ingresos del Gobierno de la Entidad Federativa ¹	0	0	0
2. Ingresos del Sector Paraestatal ¹	1,929,261	2,359,265	2,359,265
II. Egresos Presupuestarios (II=3+4)	1,929,261	1,749,940	1,744,354
3. Egresos del Gobierno de la Entidad Federativa ²	0	0	0
4. Egresos del Sector Paraestatal ²	1,929,261	1,749,940	1,744,354
III. Balance Presupuestario (Superávit o Déficit) (III = I - II)	0	609,325	614,911
Concepto	Estimado	Devengado	Pagado ³
III. Balance presupuestario (Superávit o Déficit)	0	609,325	614,911
IV. Intereses, Comisiones y Gastos de la Deuda	0	0	0
V. Balance Primario (Superávit o Déficit) (V= III - IV)	0	609,325	614,911
Concepto	Estimado	Devengado	Pagado ³
A. Financiamiento	0	0	0
B. Amortización de la deuda	0	0	0
C. Endeudamiento ó desendeudamiento (C = A - B)	0	0	0

1. Los Ingresos que se presentan son los ingresos presupuestarios totales sin incluir los ingresos por financiamientos. Los Ingresos del Gobierno de la Entidad Federativa corresponden a los del Poder Ejecutivo, Legislativo Judicial y Autónomos

2. Los egresos que se presentan son los egresos presupuestarios totales sin incluir los egresos por amortización. Los egresos del Gobierno de la Entidad Federativa corresponden a los del Poder Ejecutivo, Legislativo, Judicial y Órganos Autónomos

3. Para Ingresos se reportan los ingresos recaudados; para egresos se reportan los egresos pagados



UNIVERSIDAD TECNOLÓGICA DE PARRAS DE LA FUENTE

Indicadores de Resultados

Del 1 de Abril al 30 de Junio de 2016

AUTONOMÍA FINANCIERA

1. **Objetivo del indicador:** conocer la capacidad que tiene la administración para cubrir los gastos de operación utilizados para proporcionar los servicios públicos en relación a la recaudación de ingresos propios.

2. **Interpretación:** a mayor valor del porcentaje una mayor capacidad de cobertura de los gastos de operación.

3. **Variables componentes:** IP = Ingreso Propio
GC = Gasto de Operación

4. **Unidad de medida de variables componentes:** pesos (\$)

5. **Fórmula:** IP / GO

6. **Unidad de medida del resultado:** porcentaje (%)

7. **Rango de valor:** 0 a 100%

8. **Parámetros:**
Positivo = mayor a 55%
Aceptable = 45 a 55%
No aceptable = menor a 45%

EVALUACIÓN PRESUPUESTAL Y DESEMPEÑO	LOS INGRESOS SON SOLO LOS PROPIOS Y LOS GASTOS SON LOS DE OPERACIÓN O CORRIENTES		
	VARIABLES	IP	692,598.00
		GO / GC	1,727,723.61
			40.09%

MAE ADRIANA E. VIDAL CABALLERO
RECTORA

RECTORÍA
UNIVERSIDAD TECNOLÓGICA
PARRAS DE LA FUENTE

MARY CRUZ MOLINA SALAS
DPTO CONTABILIDAD

	UNIVERSIDAD TECNOLÓGICA DE PARRAS DE LA FUENTE Indicadores de Resultados Del 1 de Abril al 30 de Junio de 2016
---	---

GESTIÓN DE NÓMINA

1. **Objetivo del indicador:** conocer el nivel de acercamiento del monto de los servicios personales ejercidos contra los presupuestados, y por ello la capacidad de planeación y seguimiento institucional.

2. **Interpretación:** a mayor acercamiento al monto presupuestado una mejor gestión de nómina.

3. **Variables componentes:** GN = Gasto de Nómina
 GNP = Gasto de Nómina Presupuestada

4. **Unidad de medida de variables componentes:** pesos (\$)

5. **Fórmula:** GN / GNP

6. **Unidad de medida del resultado:** veces (múltiples)

7. **Rango de valor:** 0 o más veces

8. **Parámetros:**
 Positivo = 0.98 a 1.00 veces
 Aceptable = 0.97 a 1.03 veces
 No aceptable = mayor a 1.03 veces

EVALUACIÓN PRESUPUESTAL Y DESEMPEÑO	SE REFIERE AL GASTO DEVENGADO EN EL RENGLÓN DE SERVICIOS PERSONALES MENOS SEGURIDAD SOCIAL, CONTRA LA PRESUPUESTADO		
	VARIABLES	GN	1,386,682.59
		GNP	1,161,859.98
		1.19	


 MAE ADRIANA E. VIDAL CABALLERO
 RECTORA


 MARY CRUZ MOLINA SALAS
 DPTO CONTABILIDAD

		UNIVERSIDAD TECNOLÓGICA DE PARRAS DE LA FUENTE Indicadores de Resultados Del 1 de Abril al 30 de Junio de 2016	
RESULTADO FINANCIERO			
1. Objetivo del indicador: conocer el grado de equilibrio financiero en la administración de los recursos.			
2. Interpretación: a mejor resultado dentro de un parámetro preestablecido, mayor equilibrio financiero en la administración de los recursos.			
3. Variables componentes: IT = Ingresos Totales SI = Saldo Inicial ET = Egresos Totales			
4. Unidad de medida de variables componentes: pesos (\$)			
5. Fórmula: $IT + SI / ET$			
6. Unidad de medida del resultado: veces (múltiples)			
7. Rango de valor: 0 (cero) o más veces			
8. Parámetros: Positivo = 1.07 a 1.18 veces Aceptable = 1.00 a 1.06 veces No aceptable = menor a 1.00 y mayor a 1.18 veces			
EVALUACIÓN PRESUPUESTAL Y DESEMPEÑO	LOS INGRESOS TOTALES SON LOS REFLEJADOS EN EL FLUJO DE EFECTIVO Y LOS EGRESOS SON LOS DEVENGADOS DEL PERIODO		
	VARIABLES	IT	2,388,248.00
		SI	-
		ET	1,749,940.07
			1.36


 MAE ADRIANA E. VIDARI CABALLERO
 RECTORA

RECTORÍA
 UNIVERSIDAD TECNOLÓGICA
 PARRAS DE LA FUENTE


 MARY CRUZ MOLINA SALAS
 DPTO. CONTABILIDAD

UTP UNIVERSIDAD TECNOLÓGICA DE PARRAS DE LA FUENTE
Indicadores de Resultados
 Del 1 de Abril al 30 de Junio de 2016

MARGEN DE SEGURIDAD

1. **Objetivo del indicador:** conocer si el Organismo contempla para su mejor administración un fondo de contingencia para cubrir imprevistos, con una meta de aproximadamente a tres meses de nómina.

2. **Interpretación:** a mayor frecuencia en el indicador, mayor seguridad para solventar contingencias.

3. **Variables componentes:** AC = Activo Circulante
 PC = Pasivo Circulante

4. **Unidad de medida de variables componentes:** pesos (\$)

5. **Fórmula:** $(AC - PC) / PC$

6. **Unidad de medida del resultado:** porcentaje (%)


7. **Rango de valor:** 0 a 100%

8. **Parámetros:**
Positivo = mayor a 10 hasta 35%
Aceptable = 0 a 10%
No aceptable = menor a 0% y mayor a 35%


EVALUACIÓN PRESUPUESTAL Y DESEMPEÑO	SE REFIERE EN ACTIVO CIRCULANTE A LOS REFLEJADO EN BALANCE Y DE PRONTA RECUPARACIÓN Y EL PASIVO AL MENOS A UN AÑO		
	VARIABLES	AC	779,965.00
		PC	170,640.00
		—	4.57


 MAE ADRIANA E. VIDAL CABALLERO
 RECTORA
RECTORÍA
 UNIVERSIDAD TECNOLÓGICA
 PARRAS DE LA FUENTE



 MARY CRUZ MOLINA SALAS
 DPTO CONTABILIDAD


 UNIVERSIDAD TECNOLÓGICA DE PARRAS DE LA FUENTE		
Relación de Bienes Muebles que Comprenden su patrimonio		
Avance de Gestión abril - junio 2016		
Código	Descripción del Bien	Valor en libros
515	Computadora completa 4/2016	11,136.00

Bajo protesta de decir verdad declaramos que los Estados Financieros y sus Notas son razonablemente correctos y responsabilidad del emisor


MAE ADRIANA E. VIDAL CABALLERO
RECTORA

 **RECTORÍA**
UNIVERSIDAD TECNOLÓGICA
PARRAS DE LA FUENTE


MARY CRUZ MOLINA SALAS
DPTO CONTABILIDAD

 UNIVERSIDAD TECNOLÓGICA DE PARRAS DE LA FUENTE Relación de Bienes Inmuebles que Comprenden su Patrimonio Avance de Gestión abril - junio 2016		
Código	Descripción del Bien	Valor en libros
	A LA FECHA SE ENCUENTRA EN PROCESO DE ENTREGA POR PARTE DE LA UNIVERSIDAD TECNOLÓGICA DE COAHUILA EL INMUEBLE DONDE SE ENCUENTRA EL ORGANISMO, UNA VES CONCLUIDO EL PROCESO SE DARA DE ALTA EL BIEN .	


Bajo protesta de decir verdad declaramos que los Estados Financieros y sus Notas son razonablemente correctos y responsabilidad del emisor



 MAE ADRIANA E. VIDAL CABALLERO
 RECTORA



 MARY GRUZ MOLINA SALAS
 DPTO CONTABILIDAD

 UNIVERSIDAD TECNOLÓGICA DE PARRAS DE LA FUENTE Formato del ejercicio y destino de gasto federalizado y reintegros Avance de Gestión abril - junio 2016				
Programa o Fondo	Destino de los Recursos	Ejercicio		Reintegro
		DEVENGADO	PAGADO	
EL ORGANISMO EN EL PERIODO CORRESPONDIENTE DE ABRIL A JUNIO 2016 NO RECIBIO APORTACIONES DE LA FEDERACIÓN.				

Bajo protesta de decir verdad declaramos que los Estados Financieros y sus Notas son razonablemente correctos y responsabilidad del emisor



RECTORÍA
 UNIVERSIDAD TECNOLÓGICA
 PARRAS DE LA FUENTE
 MAE ADRIANA E. VIDAL CABALLERO
 RECTORA


 MARY CRUZ MOLINA SALAS
 DPTO CONTABILIDAD



UNIVERSIDAD TECNOLÓGICA DE PARRAS DE LA FUENTE



TABULADOR DE CUOTAS Y COLEGIATURAS DE LA UNIVERSIDAD TECNOLÓGICA DE PARRAS DE LA FUENTE

UNIVERSIDAD TECNOLÓGICA DE PARRAS DE LA FUENTE TABULADOR DE CUOTAS Y COLEGIATURAS	
CONCEPTOS	MONTO
FICHA NUEVO INGRESO TSU E INGENIERIAS	\$ 300.00
CURSO PROPEDEUTICO	\$ 300.00
CUATRIMESTRE INGENIERIAS	\$ 22,780.00
CUATRIMESTRE C/DESCUENTO INGENIERIA PAGO ANTICIPADO	\$ 22,480.00
CUATRIMESTRE TECNICO SUPERIOR UNIVERSITARIO	\$ 11,900.00
CUATRIMESTRE C/DESC. TSU PAGO ANTICIPADO	\$ 11,715.00
TITULACION TSU	\$ 11,650.00
SEGURO CUATRIMESTRE TSU E INGENIERIAS	\$ 50.00
ACREDITACION OFFICE Y/O MICROSOFT	\$ 100.00
EXAMEN EXTRAORDINARIO TSU E INGENIERIAS	\$ 100.00
EXAMEN EGESTU	\$ 300.00
BARDE OFICIAL	\$ 300.00
DUPLICADO DE CERTIFICADO	\$ 350.00
LIBRO PIN DE CURSO	\$ 200.00
BATA DE LABORATORIO	\$ 175.00
CERTIFICADO PARCIAL	\$ 350.00
RENTA LOCKER C/CANDADO	\$ 50.00
REPOSICION CREDENCIAL ALUMNOS	\$ 150.00
CAPACITACION	
CAPACITACION POR HORA NIVEL 1 Y 2	\$ 650.00 * \$ 800.00
CAPACITACION POR HORA NIVEL 3	\$ 800.00 * \$ 1,000.00
CAPACITACION POR HORA NIVEL 4 Y 5	\$ 1,000.00 * \$ 1,200.00
ASESORIAS PARA CREACION DE COMITES DE GESTION POR COMPETENCIAS [10 HRS.]	\$ 5,000.00 * \$ 7,000.00
ARRENDAMIENTOS	
EXPLANADA S/MOBILIARIO	\$ 2,000.00
BULA ACADEMICA	\$ 800.00
SALA DE JUNTAS DE 15 PERSONAS POR EVENTO MAX. 8 HRS.	\$ 1,500.00
SALA PARA 20 PERSONAS, INCLUYE EQUIPO S/LAPTOP	\$ 3,000.00
SALA PARA 25 PERSONAS, INCLUYE EQUIPO S/LAPTOP	\$ 1,750.00
AUDITORIO DE VINCULACION PARA 100 PERSONAS POR EVENTO MAX 8 HRS.	\$ 1,500.00
LABORATORIOS DE INFORMATICA, COSTO POR HORA	\$ 500.00
SALA DE JUNTA DE RECTORIA, COSTO POR EVENTO MAX. 8 HRS.	\$ 2,500.00 * \$ 4,000.00
CAÑON COSTO POR EVENTO MAX. 8 HRS.	\$ 500.00
LAPTOP COSTO POR EVENTO MAX. 8 HRS.	\$ 500.00
CURSOS DE EDUCACION CONTINUA	
BASICO	\$ 650.00 * \$ 800.00
INTERMEDIO	\$ 800.00 * \$ 1,000.00
AVANZADO	\$ 1,000.00 * \$ 1,200.00
ESPECIALIZADO	\$ 1,200.00 * \$ 1,500.00
CONSULTORIA	\$ 1,500.00 * \$ 1,800.00
ASESORIA EN PROYECTOS ESPECIALES	\$ 200.00 * \$ 350.00
ELABORACION DE PROYECTOS TIC (costo por proyecto)	\$ 1,000.00 * \$ 15,000.00

LIC. ADRIANA ELIZABETH VIDAL CABALLERO
ENCARGADA DE RECTORIA DE LA UTPARRAS



RECTORÍA
UNIVERSIDAD TECNOLÓGICA
PARRAS DE LA FUENTE

PARRAS COAHUILA, A 11 DE JULIO DE 2016

Calle 20 de Noviembre #100
Col. José G. Madero
Parras, Coahuila, México C.P. 27989
Tel (842) 42 2 33 13 Ext.110



Gobierno de
Coahuila



"2016, Año de la Lucha Contra la Diabetes"

INFORMACION CONTABLE



Carretera Zacatecas entronque General Cepeda km. 18.5, Deramadero Saltillo Coah. 25300

Tel. 01 (844) 8603948

Nombre del Ente Público: Universidad Tecnológica de Saltillo.					
Estado de Situación Financiera					
Al 30 de Junio de 2016.					
ACTIVO	2016	2015	PASIVO	2016	2015
Activo Circulante	\$ 2,608,358.94	\$ 4,154,074.28	Pasivo Circulante	\$ 252,596.92	\$ 1,427,982.00
Electivo y Equivalentes	\$ 1,095,335.89	\$ 4,154,074.28	Cuentas por Pagar a Corto Plazo	\$ 226,244.10	\$ 1,427,982.00
Derechos a Recibir Efectivo o Equivalentes	\$ 1,513,020.05	-	Documentos por Pagar a Corto Plazo	\$ -	\$ -
Derechos a Recibir Bienes o Servicios	\$ -	-	Pérdida a Corto Plazo de la Deuda Pública a Largo Plazo	\$ -	\$ -
Inventarios	-	-	Títulos y Valores a Corto Plazo	-	-
Almacenes	-	-	Pasivos Diferidos a Corto Plazo	-	-
Estimación por Pérdida o Deterioro de Activos Circulantes	-	-	Fondos y Bienes de Terceros en Garantía y/o Administración a Corto Plazo	-	-
Otros Activos Circulantes	-	-	Provisiones a Corto Plazo	\$ 26,352.82	\$ -
Total de Activos Circulantes	\$ 2,608,358.94	\$ 4,154,074.28	Otros Pasivos a Corto Plazo	-	-
Activo No Circulante	\$ 937,689.48	\$ 937,689.48	Total de Pasivos Circulantes	\$ 252,596.92	\$ 1,427,982.00
Inversiones Financieras a Largo Plazo	-	-	Pasivo No Circulante	\$ -	\$ -
Derechos a Recibir Efectivo o Equivalentes a Largo Plazo	-	-	Cuentas por Pagar a Largo Plazo	-	-
Bienes Inmuebles, Infraestructura y Construcciones en Proceso	-	-	Documentos por Pagar a Largo Plazo	-	-
Bienes Muebles	\$ 937,689.48	\$ 937,689.48	Deuda Pública a Largo Plazo	-	-
Activos Intangibles	-	-	Pasivos Diferidos a Largo Plazo	-	-
Depreciación, Deterioro y Amortización Acumulada de Bienes	-	-	Fondos y Bienes de Terceros en Garantía y/o en Administración a Largo Plazo	-	-
Activos Diferidos	-	-	Provisiones a Largo Plazo	-	-
Estimación por Pérdida o Deterioro de Activos no Circulantes	-	-	Total de Pasivos No Circulantes	\$ -	\$ -
Otros Activos no Circulantes	-	-	Total del Pasivo	\$ 252,596.92	\$ 1,427,982.00
Total de Activos No Circulantes	\$ 937,689.48	\$ 937,689.48	HACIENDA PÚBLICA/PATRIMONIO	\$ -	\$ -
Total del Activo	\$ 3,546,048.42	\$ 5,091,763.76	Hacienda Pública/Patrimonio Contribuido	-	-
			Aportaciones	\$ -	\$ -
			Donaciones de Capital	\$ -	\$ -
			Actualización de la Hacienda Pública/Patrimonio	\$ -	\$ -
			Hacienda Pública/Patrimonio Generado	\$ 3,456,831.52	\$ 4,196,318.78
			Resultados del Ejercicio (Ahorro/Desahorro)	\$ 3,293,448.50	\$ 3,663,761.76
			Resultados de Ejercicios Anteriores	\$ 2,162,383.02	\$ 253,258.00
			Reservas	\$ -	\$ -
			Reservas	\$ -	\$ -
			Rectificaciones de Resultados de Ejercicios Anteriores	\$ -	\$ -
			Exceso o Insuficiencia en la Actualización de la Hacienda Pública/Patrimonio	\$ -	\$ -
			Resultado por Posición Monetaria	\$ 0	\$ 0
			Resultado por Tenencia de Activos no Monetarios	\$ 0	\$ 0
			Total Hacienda Pública/Patrimonio	\$ -	\$ -
			Total del Pasivo y Hacienda Pública/Patrimonio	\$ 3,040,691.58	\$ 2,236,798.76

"Bajo protesta de decir verdad declaramos que los Estados Financieros y sus datos, son verídicos y correctos y son responsabilidad del emisor"

C. Mario Omar Cepeda Perales
Director de Administración y Finanzas.

M.A. Marlene Medina Trejo
Rectora.

Nombre del Ente Público: Universidad Tecnológica de Saltillo		Estado de Actividades	
		Al 30 de Junio de 2016.	
		2016	2015
INGRESOS Y OTROS BENEFICIOS		\$	\$
Ingresos de la Gestión:		\$	-
Impuestos		\$	-
Cuotas y Aportaciones de Seguridad Social			
Contribuciones de Mejoras			
Derechos			
Productos de Tipo Corriente			
Aprovechamientos de Tipo Corriente			
Ingresos por Venta de Bienes y Servicios			
Ingresos no comprendidos en las Fracciones de la Ley de Ingresos Causados en Ejercicios Fiscales Anteriores Pendientes de Liquidación o Pago			
Participaciones, Aportaciones, Transferencias, Asignaciones, Subsidios y Otras Ayudas		\$ 3,748,282.00	\$ 4,001,876.16
Participaciones y Aportaciones		\$ 3,748,282.00	\$ 4,001,876.16
Transferencia, Asignaciones, Subsidios y Otras Ayudas		\$ -	\$ -
Otros Ingresos y Beneficios		\$ 2,176,427.40	\$ 472,217.63
Ingresos Financieros		\$ 187.30	\$ 256.85
Incrementos por Variación de Inventarios		\$ -	\$ -
Disminución del Exceso de Estimaciones por Pérdida o Deterioro u Obsolescencia		\$ -	\$ -
Disminución del Exceso de Provisiones		\$ -	\$ -
Otros Ingresos y Beneficios Varios		\$ 2,176,260.01	\$ 471,957.98
Total de Ingresos y Otros Beneficios		\$ 5,924,709.40	\$ 4,474,093.79
GASTOS Y OTRAS PÉRDIDAS			
Gastos de Funcionamiento		\$ 5,514,460.35	\$ 5,190,596.59
Servicios Personales		\$ 3,240,442.48	\$ 3,790,191.92
Materiales y Suministros		\$ 181,445.21	\$ -
Servicios Generales		\$ 2,073,572.66	\$ 1,400,404.67
Transferencia, Asignaciones, Subsidios y Otras Ayudas		\$ -	\$ -
Transferencias Internas y Asignaciones al Sector Público		\$ -	\$ -
Transferencias al Resto del Sector Público		\$ -	\$ -
Subsidios y Subvenciones		\$ -	\$ -
Ayudas Sociales		\$ -	\$ -
Pensiones y Jubilaciones		\$ -	\$ -
Transferencias a Fideicomisos, Mandatos y Contratos Análogos		\$ -	\$ -
Transferencias a la Seguridad Social		\$ -	\$ -
Donativos		\$ -	\$ -
Transferencias al Exterior		\$ -	\$ -
Participaciones y Aportaciones		\$ -	\$ -
Participaciones		\$ -	\$ -
Aportaciones		\$ -	\$ -
Convenios		\$ -	\$ -
Intereses, Comisiones y Otros Gastos de la Deuda Pública		\$ -	\$ -
Intereses de la Deuda Pública		\$ -	\$ -
Comisiones de la Deuda Pública		\$ -	\$ -
Gastos de la Deuda Pública		\$ -	\$ -
Costo por Coberturas		\$ -	\$ -
Apoyos Financieros		\$ -	\$ -
Otros Gastos y Pérdidas Extraordinarias		\$ -	\$ -
Estimaciones, Depreciaciones, Deterioros, Obsolescencia y Amortizaciones		\$ -	\$ -
Provisiones		\$ -	\$ -
Disminución de Inventarios		\$ -	\$ -
Aumento por insuficiencia de Estimaciones por Pérdida o Deterioro u Obsolescencia		\$ -	\$ -
Aumento por insuficiencia de Provisiones		\$ -	\$ -
Otros Gastos		\$ -	\$ -
Inversión Pública		\$ -	\$ -
Inversión Pública no Capitalizable		\$ -	\$ -
Total de Gastos y Otras Pérdidas		\$ 5,514,460.35	\$ 5,190,596.59
Resultados del Ejercicio (Ahorro)		\$ 410,249.05	\$ 716,502.80

*No se incluyen: Utilidades e Intereses. Por regla de presentación se revelan como Ingresos Financieros.

Bajo protesta de decir verdad declaramos que los Estados Financieros y sus notas, son razonablemente correctos y son responsabilidad del emisor*

C.P. Mario Omar Cepeda Perales
Director de Administración y Finanzas.

M.A. Marlene Medina Trejo.
Rectora.

Nombre del Ento Público: Universidad Tecnológica de Saltillo		
Estado de Cambios en la Situación Financiera		
Al 31 de Junio de 2015		
	Origen	Aplicación
ACTIVO	\$ 2,606,356.94	
Activo Circulante		
Efectivo y Equivalentes	\$ 1,095,335.89	
Derechos a Recibir Efectivo o Equivalentes	\$ 1,513,020.06	
Derechos a Recibir Bienes o Servicios	\$ -	
Inventarios	\$ -	
Almacenes	\$ -	
Estimación por Pérdida o Deterioro de Activos Circulantes	\$ -	
Otros Activos Circulantes	\$ -	
Activo No Circulante	\$ 937,689.48	
Inversiones Financieras a Largo Plazo	\$ -	
Derechos a Recibir Efectivo o Equivalentes a Largo Plazo	\$ -	
Bienes Inmuebles, Infraestructura y Construcciones en Proceso	\$ -	
Bienes Muebles	\$ 937,689.48	
Activos Intangibles	\$ -	
Depreciación, Deterioro y Amortización Acumulada de Bienes	\$ -	
Activos Diferidos	\$ -	
Estimación por Pérdida o Deterioro de Activos no Circulantes	\$ -	
Otros Activos no Circulantes	\$ -	
PASIVO		
Pasivo Circulante		\$ 252,596.92
Cuentas por Pagar a Corto Plazo		\$ 226,344.10
Documentos por Pagar a Corto Plazo		\$ -
Porción a Corto Plazo de la Deuda Pública a Largo Plazo		
Títulos y Valores a Corto Plazo		
Pasivos Diferidos a Corto Plazo		
Fondos y Bienes de Terceros en Garantía y/o Administración a Corto Plazo		
Provisiones a Corto Plazo		\$ 26,352.82
Otros Pasivos a Corto Plazo		
Pasivo No Circulante		\$ -
Cuentas por Pagar a Largo Plazo		
Documentos por Pagar a Largo Plazo		
Deuda Pública a Largo Plazo		
Pasivos Diferidos a Largo Plazo		
Fondos y Bienes de Terceros en Garantía y/o en Administración a Largo Plazo		
Provisiones a Largo Plazo		
		\$ -
HACIENDA PÚBLICA/PATRIMONIO		
Hacienda Pública/Patrimonio Contribuido		
Aportaciones		
Donaciones de Capital		
Actualización de la Hacienda Pública/Patrimonio		
Hacienda Pública/Patrimonio Generado		
Resultados del Ejercicio (Ahorro/ Desahorro)	\$	3,293,448.50
Resultados de Ejercicios Anteriores	\$	2,162,383.02
Revalúos		
Reservas		
Rectificaciones de Resultados de Ejercicios Anteriores		
Exceso o insuficiencia en la Actualización de la Hacienda Pública/Patrimonio		
Resultado por Posición Monetaria		
Resultado por Tenencia de Activos no Monetarios		

"Bajo protesta de decir verdad declaramos que los Estados Financieros y sus notas, son razonablemente correctos y son responsabilidad del emisor"

C.F. Magdo Omar Cepeda Perales
Director de Administración y Finanzas.

M.A. Marlene Medina Trejo
Rectora.

Nombre del Ente Público: Universidad Tecnológica de Saitúa			
Estado de Flujos de Efectivo al 30 de Junio de 2016			
Concepto	2016	2015	
Flujos de Efectivo de las Actividades de Operación			
Origen	\$ 5,924,709.40	\$ 4,474,093.79	
Impuestos			
Cuotas y Aportaciones de Seguridad Social	0	0	
Contribuciones de mejoras	0	0	
Derechos	0	0	
Productos de Tipo Corriente	0	0	
Aprovechamientos de Tipo Corriente	0	0	
Ingresos por Venta de Bienes y Servicios	0	0	
Ingresos no Comprendidos en las Fracciones de la Ley de Ingresos Causados en Ejercicios	0	0	
Fiscales Anteriores Pendientes de Liquidación o Pago			
Participaciones y Aportaciones	\$ 3,748,282.00	\$ 4,001,876.16	
Transferencias, Asignaciones y Subsidios y Otras Ayudas	0	0	
Otros Orígenes de Operación	\$ 2,176,427.40	\$ 472,217.63	
Aplicación	\$ 5,514,460.35	\$ 5,190,586.59	
Servicios Personales	\$ 3,249,442.48	\$ 3,790,191.92	
Materiales y Suministros	\$ 191,445.21	\$ -	
Servicios Generales	\$ 2,073,572.60	\$ 1,400,404.67	
Transferencias Internas y Asignaciones al Sector Público	\$ -	\$ -	
Transferencias al resto del Sector Público	\$ -	\$ -	
Subsidios y Subvenciones	\$ -	\$ -	
Ayudas Sociales	\$ -	\$ -	
Pensiones y Jubilaciones	\$ -	\$ -	
Transferencias a Fideicomisos, Mandatos y Contratos Análogos	\$ -	\$ -	
Transferencias a la Seguridad Social	\$ -	\$ -	
Donativos	\$ -	\$ -	
Transferencias al Exterior	\$ -	\$ -	
Participaciones	\$ -	\$ -	
Aportaciones	\$ -	\$ -	
Convenios	\$ -	\$ -	
Otras Aplicaciones de Operación	\$ -	\$ -	
Flujos Netos de Efectivo por Actividades de Operación	\$ 410,249.05	-\$ 716,502.80	
Flujos de Efectivo de las Actividades de Inversión			
Origen			
Bienes Inmuebles, Infraestructura y Construcciones en Proceso			
Bienes Muebles	\$ 937,689.48	\$ 937,689.48	
Otros Orígenes de Inversión			
Aplicación			
Bienes Inmuebles, Infraestructura y Construcciones en Proceso			
Bienes Muebles			
Otras Aplicaciones de Inversión			
Flujos Netos de Efectivo por Actividades de Inversión	\$ 937,689.48	\$ 937,689.48	
Flujo de Efectivo de las Actividades de Financiamiento	\$ -	\$ -	
Origen			
Endeudamiento Neto			
Interno			
Externo			
Otros Orígenes de Financiamiento			
Aplicación			
Servicios de la Deuda			
Interno			
Externo			
Otras Aplicaciones de Financiamiento			
Flujos netos de Efectivo por Actividades de Financiamiento	\$ -	\$ -	
Disminución Neta en el Efectivo y Equivalentes al Efectivo	-\$ 912,186.98	-\$ 4,617,135.63	
Efectivo y Equivalentes al Efectivo al Inicio del Ejercicio	\$ 1,322,438.03	\$ 3,900,833.03	
Efectivo y Equivalentes al Efectivo al Final del Ejercicio	\$ 410,249.05	-\$ 716,502.80	


"Bajo protesta de decir verdad declaramos que los Estados Financieros y sus notas, son razonablemente correctos y son responsabilidad del emisor."


C.P. Rafael Omar Cepeda Méndez
Director de Administración y Finanzas.

M.A. Maximino Medina Trejo
Rector.

Nombre del Ente Público: Universidad Tecnológica de Saltillo					
Estado Analítico del Activo					
Al 30 de Junio de 2016					
Concepto	Saldo Inicial 1	Cargos del Periodo 2	Abonos del Periodo 3	Saldo Final 4 (1+2-3)	Variación del Periodo (4-1)
ACTIVO					
<i>Activo Circulante</i>					
Efectivo y Equivalentes	\$ 1,322,436.03	\$ 529,889.25	\$ 756,989.39	\$ 1,095,335.89	-\$ 227,100.14
Derechos a Recibir Efectivo o Equivalentes	-\$ 21,382.54	\$ 1,733,402.59	\$ 220,382.54	\$ 1,491,637.51	\$ 1,513,020.05
Derechos a Recibir Bienes o Servicios					
Inventarios					
Almacenes					
Estimación por Pérdida o Deterioro de Activos Circulantes					
Otros Activos Circulantes					
<i>Activo No Circulante</i>					
Inversiones Financieras a Largo Plazo					
Derechos a Recibir Efectivo o Equivalentes a Largo Plazo					
Bienes Inmuebles, Infraestructura y Construcciones en Proceso					
Bienes Muebles	\$ 937,689.48	0	0	\$ 937,689.48	\$ -
Activos Intangibles					
Depreciación, Deterioro y Amortización Acumulada de Bienes					
Activos Diferidos					
Estimación por Pérdida o Deterioro de Activos no Circulantes					
Otros Activos no Circulantes					


"Bajo protesta de decir verdad declaramos que los Estados Financieros y sus notas, son razonablemente correctos y son responsabilidad del emisor"



C.P. Mario Omar Cepeda Perales Director de
Administración y Finanzas.


M.A. Marlene Medina Trejo
Rectora.

Nombre del Ente Público: Universidad Tecnológica de Saltillo				
Estado Analítico de la Deuda y Otros Pasivos				
Al 30 de Junio de 2015				
Denominación de las Deudas	Moneda de Contratación	Institución o País Acreedor	Saldo Inicial del Periodo	Saldo Final del Periodo
DEUDA PÚBLICA				
Corto Plazo				
Deuda Interna				
Instituciones de Crédito				
Títulos y Valores				
Arrendamientos Financieros				
Deuda Externa				
Organismos Financieros Internacionales				
Deuda Bilateral				
Títulos y Valores				
Arrendamientos Financieros				
Subtotal Corto Plazo				
Largo Plazo				
Deuda Interna				
Instituciones de Crédito				
Títulos y Valores				
Arrendamientos Financieros				
Deuda Externa				
Organismos Financieros Internacionales				
Deuda Bilateral				
Títulos y Valores				
Arrendamientos Financieros				
Subtotal Largo Plazo				
Otros Pasivos				
Total Deuda y Otros Pasivos				

"Bajo protesta de decir verdad declaramos que los Estados Financieros y sus notas, son razonablemente correctos y son responsabilidad del emisor"


 C.P. Mario Omar Cepeda Perales.
 Director de Administración y Finanzas.


 M.A. Mariela Medina Trejo
 Rectora.

INFORMACIÓN CONTABLE
VIII.- INFORME SOBRE PASIVOS
CONTINGENTES

Fuente: Artículo 45 (acción I inciso d) de la LGCG y Capítulo VII del Manual de Contabilidad Gubernamental

La Universidad Tecnológica de Saltillo cuenta con un Pasivo Contingente que asciende a la cantidad de \$150,000.00., Derivado de la liquidación de 3 administrativos, se está en proceso de negociación tal obligación.

"Bajo protesta de decir verdad declaramos que las notas, son razonablemente correctos y son responsabilidad del emisor"



C.P. Mario Omar Cepeda Perales
Director de Administración y Finanzas.



M.A. Marlene Medina Trejo.
Rectora.

INFORMACIÓN CONTABLE
IX.- NOTAS A LOS ESTADOS FINANCIEROS

Fuente: Artículo 46 fracción I inciso a) de la LCGG y Capítulo VII del Manual de Contabilidad Gubernamental

Universidad Tecnológica de Saltillo

Notas a los Estados Financieros del 01 de Abril de 2016 al 30 de Junio de 2016.

Con el propósito de dar cumplimiento a los artículos 46 y 49 de la Ley de Contabilidad Gubernamental, se presentan las notas a los estados financieros de la Universidad Tecnológica de Saltillo.

1) NOTAS DE DESGLOSE

1) NOTAS AL ESTADO DE SITUACIÓN FINANCIERA

Activo

Efectivo y Equivalentes

ESF 01.- El saldo de esta cuenta se refiere a las cantidades disponibles en efectivo e instituciones de crédito, integrándose el saldo de la siguiente manera.

.1.1	EFFECTIVO Y EQUIVALENTE	\$ 1,095,335.89
.1.1.2	BANCO BANCOMER ESTATAL	\$ 28,156.82
.1.1.3	BANCO BANCOMER FEDERAL	\$ 208,263.56
.1.1.4	BANCO BANCOMER INGRESOS PROPIOS	\$ 220,305.40
.1.1.5	BANCO SANTANDER INGRESOS PROPIOS.	\$ 888,642.41

- (1) En la cuenta federal se recibe el subsidio para cubrir 50% gastos de servicios personales nomina personal administrativo, docente y seguridad social, impuestos, gastos fijos como los son: Agua, luz, internet, telefonía, servicio de transporte, servicio de seguridad, viáticos, mantenimientos materiales y suministros.
- (2) En la cuenta Estatal se recibe el subsidio para cubrir 50% gastos de servicios personales nomina personal administrativo, docente y seguridad social, impuestos, gastos fijos como los son: Agua, luz, internet, telefonía, servicio de transporte, servicio de seguridad, mantenimientos materiales y suministros.
- (3) En la cuenta de ingresos propios Bancomer se deposita los ingresos por venta de boletos de transporte, venta de fichas de admisión, kardex, constancias, exámenes, títulos, y los egresos son por concepto de materiales y suministros para el funcionamiento de la Universidad.
- (4) En la cuenta de Santander Ingresos propios entran ingresos por concepto de inscripciones y los egresos son por concepto de materiales y suministros para el funcionamiento de la Universidad.

Derechos a recibir Efectivo y Equivalentes y Bienes o Servicios a Recibir

ESF 02.- Los saldos de esta cuenta, representan adeudos de inscripciones de los alumnos de la Universidad, así como falta de comprobación de viáticos del personal administrativo.

Siendo el monto principal el adeudo de los alumnos con un monto de \$ 1,513,020.05 detallado a continuación.

Matricula	A. Paterno	A. Materno	Nombre(s)	Carrera		
13149	ACEVEDO	GARCIA	ANA LUCIA	ENERGIAS RENOVABLES	\$	5,250.00
14013	ACEVEDO	LOPEZ	GERARDO ALBERTO	ENERGIAS RENOVABLES	\$	1,600.00
13279	ACOSTA	CARDENAS	BRENDA GUADALUPE	OPERACIONES COMERCIALES INTERNACIONALES	\$	900.00
15088	AGREDANO	RODRIGUEZ	MIRIAM ANAYANTZY	OPERACIONES COMERCIALES INTERNACIONALES	\$	4,100.00
14087	AGUILAR	AGUILON	YULIZA ALONDRA	OPERACIONES COMERCIALES INTERNACIONALES	\$	4,900.00
14086	AGUILAR	AGUILON	JUAN ARMANDO	MANTENIMIENTO INDUSTRIAL	\$	4,300.00
15092	AGUILAR	JIMENEZ	MONSERRAT	OPERACIONES COMERCIALES INTERNACIONALES	\$	2,050.00
13257	AGUILAR	TRILIO	ARELI RUBI	MANTENIMIENTO INDUSTRIAL	\$	-
14070	AGUILAR	VILLARREAL	ESTEBAN ALEJANDRO	OPERACIONES COMERCIALES INTERNACIONALES	\$	1,600.00
14090	AGUIRRE	BERNAL	JOSE ALEJANDRO	OPERACIONES COMERCIALES INTERNACIONALES	\$	7,700.00
15112	AGUIRRE	CORDONADO	ANGELICA MARYELLI	OPERACIONES COMERCIALES INTERNACIONALES	\$	4,100.00
13292	AGUIRRE	FLORES	VERIDIANA ALEXANDER	OPERACIONES COMERCIALES INTERNACIONALES	\$	1,600.00
15070	AGUIRRE	MEZA	LUIS ALBERTO	MANTENIMIENTO INDUSTRIAL	\$	5,200.00
14089	AGUIRRE	REYES	BELEN DE JESUS	MANTENIMIENTO INDUSTRIAL	\$	4,900.00
15203	AGUIRRE	MARTINEZ	BEATRIZ INELDA	MANTENIMIENTO INDUSTRIAL	\$	3,650.00
14048	ALBA	LOMAS	JOSE RICARDO	OPERACIONES COMERCIALES INTERNACIONALES	\$	-
13256	ALCALA	SANCHEZ	MARTHA ESMERALDA	OPERACIONES COMERCIALES INTERNACIONALES	\$	1,600.00
13216	ALCALA	SANCHEZ	KARINA LIZETH	OPERACIONES COMERCIALES INTERNACIONALES	\$	1,600.00
13286	ALDABA	LUCIO	DULCE MARIANA	MANTENIMIENTO INDUSTRIAL	\$	-
14015	ALDARE	LOPEZ	EDUARDO ANTONIO	MANTENIMIENTO INDUSTRIAL	\$	1,600.00
13024	ALEJANDRO	PADILLA	GIBRIAN IVANZEL	ENERGIAS RENOVABLES	\$	-
13118	ALEMAN	ARRIAGA	PERLA HAZEMA	OPERACIONES COMERCIALES INTERNACIONALES	\$	1,600.00
15037	ALEMAN	DELGADO	DANIELA MICHEL	MANTENIMIENTO INDUSTRIAL	\$	2,050.00
13020	ALEMAN	GONZALEZ	FATIMA GABRIELA	ENERGIAS RENOVABLES	\$	-
15097	ALEMAN	MARTINEZ	EDWIN FERNANDO	MANTENIMIENTO INDUSTRIAL	\$	5,700.00
14052	ALMAGUER	MATA	RODOLFO ORLANDO	MANTENIMIENTO INDUSTRIAL	\$	4,200.00
13018	ALMANZA	SOLIS	CARLOS ALBERTO	MANTENIMIENTO INDUSTRIAL	\$	1,600.00
13238	ALONZO	MEZA	VICTOR ALFONSO	MANTENIMIENTO INDUSTRIAL	\$	-
15238	ALVARADO	ESTRADA	JESUS GERARDO	MANTENIMIENTO INDUSTRIAL	\$	4,100.00
15033	ALVARADO	FLORES	RODOLFO	ENERGIAS RENOVABLES	\$	3,650.00
14002	ALVARADO	MUÑOZ	ARIEL ALEXIS	ENERGIAS RENOVABLES	\$	1,600.00
15225	ALVARADO	RODRIGUEZ	JESUS EMMANUEL	OPERACIONES COMERCIALES INTERNACIONALES	\$	4,100.00
14044	ALVAREZ	BARRON	HONORO ALAN	MANTENIMIENTO INDUSTRIAL	\$	1,600.00
14093	ALVAREZ	BAUTISTA	DANIELA	ENERGIAS RENOVABLES	\$	4,100.00
14054	ALVAREZ	RODRIGUEZ	LOHAMIY ANNAB	MANTENIMIENTO INDUSTRIAL	\$	-
15234	AMADOR	HERNANDEZ	CARINA LIZBET	OPERACIONES COMERCIALES INTERNACIONALES	\$	2,050.00
13158	AMARO	MONTIYA	KARLA MARIA	ENERGIAS RENOVABLES	\$	1,600.00
15106	AMORADE	HERNANDEZ	MARGANA	MANTENIMIENTO INDUSTRIAL	\$	150.00
13295	ARANDA	CANTU	ANA SOFIA	OPERACIONES COMERCIALES INTERNACIONALES	\$	1,600.00
15055	ARECHAGA	RODRIGUEZ	RUBEN ANTONIO	MANTENIMIENTO INDUSTRIAL	\$	4,100.00
15125	ARMENDARIZ	LOZANO	JUAN DANIEL	ENERGIAS RENOVABLES	\$	4,190.00
15264	AVALOS	PADILLA	CHARLE FRANCISCO	MANTENIMIENTO INDUSTRIAL	\$	1,200.00
14094	AVILDAÑO	HERRERA	LUIS ENRIQUE	OPERACIONES COMERCIALES INTERNACIONALES	\$	2,050.00
15143	BANDA	ROMO	ANA LAURA	MANTENIMIENTO INDUSTRIAL	\$	3,450.00
15255	BANDA	ROMO	SAUL	MANTENIMIENTO INDUSTRIAL	\$	3,650.00
13220	BAUTISTA	COVARRUBIAS	ILAN YAIR	OPERACIONES COMERCIALES INTERNACIONALES	\$	1,600.00
13139	BENAL	ROCHA	CARLOS HAZAEL	MANTENIMIENTO INDUSTRIAL	\$	2,050.00
14096	BETANCOURT	VELAZQUEZ	MARDA VALERIA	ENERGIAS RENOVABLES	\$	-
14089	BLANCO	SAUCEDO	RODRIGO GENARO	ENERGIAS RENOVABLES	\$	2,050.00
13123	BLAS	ZUAREZ	JONATAN ALAIN	OPERACIONES COMERCIALES INTERNACIONALES	\$	1,600.00
15231	BOCANIEGRA	IASO	VICTOR HUGO	OPERACIONES COMERCIALES INTERNACIONALES	\$	1,200.00
15272	BROWNES	ARAS	YENFER ADRANA	OPERACIONES COMERCIALES INTERNACIONALES	\$	1,600.00
15174	BRUNO	MARTINEZ	DIANA DAFNE	OPERACIONES COMERCIALES INTERNACIONALES	\$	3,650.00
13162	BURCIAGA	AGUIRRE	GERARDO BENJAMIN	ENERGIAS RENOVABLES	\$	1,600.00
15286	CALDERON	REYNOSA	CARLOS ALEJANDRO	MANTENIMIENTO INDUSTRIAL	\$	4,100.00
13254	CARRANZA	IBARRA	HUMBERTO EMMANUEL	OPERACIONES COMERCIALES INTERNACIONALES	\$	2,050.00
14100	CAMACHO	MARTINEZ	WENDY	OPERACIONES COMERCIALES INTERNACIONALES	\$	4,100.00

13272	CAMPOS	BAUTISTA	LUIS ARMANDO	MANTENIMIENTO INDUSTRIAL	\$	1,600.00	
15188	CANALES	PRADIS	EUTQUIO	ENERGIAS RENOVABLES	\$	1,600.00	BAJA
13167	CARBAJAL	RAMIREZ	AIDE MONTSERRAT	OPERACIONES COMERCIALES INTERNACIONALES	\$	1,600.00	
24102	CAYMONA	ALVAREZ	JENNIFER MONTSERRAT	OPERACIONES COMERCIALES INTERNACIONALES	\$	1,600.00	
15085	CARRANZA	ARRIZAZOLA	JUAN CARLOS	MANTENIMIENTO INDUSTRIAL	\$	850.00	BAJA
15105	CARRANZA	GUTIERREZ	ITZEL GUADALUPE	OPERACIONES COMERCIALES INTERNACIONALES	\$	1,200.00	
14057	CARRILLO	CELESTINO	LUIS ALEJANDRO	MANTENIMIENTO INDUSTRIAL	\$	1,600.00	
14103	CARRILLO	CRISTO	MARIO ALBERTO	OPERACIONES COMERCIALES INTERNACIONALES	\$	6,300.00	BAJA
15155	CARRILLO	HERNANDEZ	ITZAMARY	OPERACIONES COMERCIALES INTERNACIONALES	\$	2,050.00	
15196	CARRILLO	SOTO	MARTIN EDUARDO	OPERACIONES COMERCIALES INTERNACIONALES	\$	2,050.00	
15241	CASAS	ESTRADA	ESTEFANIA DE LA PAZ	MANTENIMIENTO INDUSTRIAL	\$	2,050.00	BAJA
15213	CASAS	RAMOS	CARLOS JAVIER	MANTENIMIENTO INDUSTRIAL	\$	3,600.00	BAJA
15048	CASAS	SALAZAR	MONICA	OPERACIONES COMERCIALES INTERNACIONALES	\$	4,100.00	
14104	CASILLAS	LARA	ORLANDO	MANTENIMIENTO INDUSTRIAL	\$	3,700.00	
15169	CASILLAS	WISLAR	ELVA	OPERACIONES COMERCIALES INTERNACIONALES	\$	3,250.00	
13029	CASTAÑEDA	HERNANDEZ	ISELA GUADALUPE	MANTENIMIENTO INDUSTRIAL	\$	-	
15179	CASTAÑEDA	TREJO	FERNANDO ISAI	MANTENIMIENTO INDUSTRIAL	\$	4,900.00	
15267	CASTAÑON	CASARES	ARTURO HAZAEL	MANTENIMIENTO INDUSTRIAL	\$	2,850.00	
14014	CASTILLO	MEDINA	JESUS ANTONIO	OPERACIONES COMERCIALES INTERNACIONALES	\$	-	
14058	CASTILLO	ORTIZ	ALMA ISABEL	OPERACIONES COMERCIALES INTERNACIONALES	\$	4,100.00	
13293	CASTILLO	PALACIOS	CYNTHIA GUADALUPE	MANTENIMIENTO INDUSTRIAL	\$	1,250.00	BAJA
13134	CASTILLO	PALACIOS	ALAN ISRAEL	MANTENIMIENTO INDUSTRIAL	\$	1,600.00	
15074	CASTILLO	ALVAREZ	ALONDRA	ENERGIAS RENOVABLES	\$	2,050.00	
15047	CASTILLO	BANDA	WENDY BERENICE	ENERGIAS RENOVABLES	\$	4,100.00	
15186	CASTILLO	OLIVERA	MANUEL ALEJANDRO	MANTENIMIENTO INDUSTRIAL	\$	5,700.00	
15246	CASTILLO	SALDIVAR	JESSICA	OPERACIONES COMERCIALES INTERNACIONALES	\$	4,850.00	
15096	CASTRO	BARRIGAN	LESSLY DEYANIRA	OPERACIONES COMERCIALES INTERNACIONALES	\$	3,850.00	
15170	CASTRO	BETANCOURT	ALDO IVAN	MANTENIMIENTO INDUSTRIAL	\$	4,900.00	
13091	CEPEDA	ESPINOSA	HECTOR MANUEL	MANTENIMIENTO INDUSTRIAL	\$	9,050.00	
13201	CEPEDA	MORENO	FRANCISCO LEONEL	MANTENIMIENTO INDUSTRIAL	\$	1,600.00	
14072	CHAVEZ	DE LA CRUZ	ALEJANDRO	OPERACIONES COMERCIALES INTERNACIONALES	\$	1,600.00	
15144	CHAVEZ	MORALES	MARIA DEL ROSARIO	OPERACIONES COMERCIALES INTERNACIONALES	\$	2,050.00	
14107	CONSTANCIO	GUERRERO	JEANETTE	OPERACIONES COMERCIALES INTERNACIONALES	\$	1,200.00	
13146	CONTRERAS	CASTAÑEDA	MARIO FERNANDO	ENERGIAS RENOVABLES	\$	-	
15282	CONTRERAS	BERNO	DIEGO ALAIN	ENERGIAS RENOVABLES	\$	5,700.00	
15063	CORDERO	REYNA	RODRIGO DE JESUS	MANTENIMIENTO INDUSTRIAL	\$	3,850.00	BAJA
14108	CORDOVA	SANCHEZ	SOFIA MERCEDES	OPERACIONES COMERCIALES INTERNACIONALES	\$	5,850.00	
15187	CORRHADO	TORRES	VANESSA ALEJANDRA	OPERACIONES COMERCIALES INTERNACIONALES	\$	4,100.00	
13332	CORPUS	CAZARES	ITZEL GUADALUPE	OPERACIONES COMERCIALES INTERNACIONALES	\$	1,600.00	
14188	CORTEZ	FLORES	ZAHRA LEISLEY	OPERACIONES COMERCIALES INTERNACIONALES	\$	4,100.00	
15081	CORTEZ	MORALES	JAZMIN GUADALUPE	OPERACIONES COMERCIALES INTERNACIONALES	\$	4,100.00	
15256	CORTEZ	PINEDA	ANA KAREN	MANTENIMIENTO INDUSTRIAL	\$	5,300.00	
13287	CORVERA	SANTANA	KARINA	OPERACIONES COMERCIALES INTERNACIONALES	\$	1,600.00	
14067	COVARUBIAS	CASTILLO	CLARISA GUADALUPE	OPERACIONES COMERCIALES INTERNACIONALES	\$	1,600.00	
15176	COVARUBIAS	MARTINEZ	JOSE OSVALDO	OPERACIONES COMERCIALES INTERNACIONALES	\$	5,700.00	
13182	DAVILA	ACEVEDO	CARLOS OSVALDO	MANTENIMIENTO INDUSTRIAL	\$	1,600.00	
14110	DAVILA	SASTRE	GUSTAVO ANTONIO	MANTENIMIENTO INDUSTRIAL	\$	3,300.00	
14022	DAVILA	ZAMORA	HECTOR ALFREDO	OPERACIONES COMERCIALES INTERNACIONALES	\$	2,050.00	
15018	DE LA CRUZ	MORALES	CLAUDIA MAHOGANY	OPERACIONES COMERCIALES INTERNACIONALES	\$	2,850.00	
15168	DE LA CRUZ	PEREZ	VALERIA GUADALUPE	OPERACIONES COMERCIALES INTERNACIONALES	\$	3,250.00	
14111	DE LA ROSA	MEVES	HECTOR DAVID	MANTENIMIENTO INDUSTRIAL	\$	2,050.00	
15024	DE LA ROSA	PLATA	DANIELA ALIANDRA	MANTENIMIENTO INDUSTRIAL	\$	5,300.00	
15201	DE LEON	RODRIGUEZ	BRENDA GUADALUPE	ENERGIAS RENOVABLES	\$	1,600.00	
14112	DE LEON	SANCHEZ	JOSE ERNESTO	ENERGIAS RENOVABLES	\$	9,000.00	
15219	DIAZ	RODRIGUEZ	BLANCA VANESSA	MANTENIMIENTO INDUSTRIAL	\$	2,450.00	
14189	DIAZ	RUIZ	JANNE ISRAEL	ENERGIAS RENOVABLES	\$	5,850.00	
15284	DIAZ	UNZUEVA	CYNTHIA ANTONIO	MANTENIMIENTO INDUSTRIAL	\$	2,450.00	BAJA
15248	DOMINGUEZ	CERVANTES	PEDRO	MANTENIMIENTO INDUSTRIAL	\$	2,450.00	BAJA

13035	DOMINGUEZ	LOPEZ	SANDY MARISOL	OPERACIONES COMERCIALES INTERNACIONALES	\$	1,600.00	
15051	ELIZONDO	HINOJOSA	JOSIANA	OPERACIONES COMERCIALES INTERNACIONALES	\$	1,650.00	
13276	ESCALANTE	GAYTAN	VALERA IJZBETH	OPERACIONES COMERCIALES INTERNACIONALES	\$	800.00	
15225	ESCALANTE	ALVAREZ	MILENY	ENERGIAS RENOVABLES	\$	2,050.00	BAJA
13119	ESCARDON	EDONADO	MARCO ANTONIO	MANTENIMIENTO INDUSTRIAL	\$	-	
14135	ESCARDEÑO	CEPEDA	MÓNICA GABRIELA	ENERGIAS RENOVABLES	\$	7,350.00	
15204	ESCOBAR	CARDENAS	TOMAS EMILIO	OPERACIONES COMERCIALES INTERNACIONALES	\$	2,050.00	
13036	ESCORREDO	CEPEDA	ITZEL ALEJANDRA	ENERGIAS RENOVABLES	\$	1,600.00	
14010	ESCORREDO	MOLINA	FERNANDO	ENERGIAS RENOVABLES	\$	1,600.00	
14116	ESCORREDO	OCHOA	MA. DEL ROSARIO	OPERACIONES COMERCIALES INTERNACIONALES	\$	800.00	
14005	ESPARZA	ALVARADO	BRANDON ANTONIO	ENERGIAS RENOVABLES	\$	7,350.00	
13037	ESPINOZA	TORRES	JUAN JOSE	MANTENIMIENTO INDUSTRIAL	\$	1,600.00	
15014	ESPINOZA	REYNA	OSCAR ALEXIS	OPERACIONES COMERCIALES INTERNACIONALES	\$	4,100.00	
15031	ESPINOZA	SOLÍS	ALEJANDRA GUADALUPE	MANTENIMIENTO INDUSTRIAL	\$	4,100.00	
15242	ESQUIVEL	LUMBRERAS	ANA VICTORIA	OPERACIONES COMERCIALES INTERNACIONALES	\$	-	
13243	ESQUIVEL	LUMBRERAS	EDNA JARUMI	OPERACIONES COMERCIALES INTERNACIONALES	\$	1,600.00	
14013	ESQUIVEL	VAZQUEZ	SAMANTHA ABIGAIL	ENERGIAS RENOVABLES	\$	1,600.00	
15089	ESQUIVEL	SANCHEZ	EDGAR EDUARDO	MANTENIMIENTO INDUSTRIAL	\$	1,600.00	
15216	ESTRADA	BAZALDUA	KARL	OPERACIONES COMERCIALES INTERNACIONALES	\$	2,050.00	
15172	FARELA	ALVAREZ	RIVING AARON	MANTENIMIENTO INDUSTRIAL	\$	5,700.00	
15038	FERREGRINO	MARTINEZ	JORGE HUMBERTO	MANTENIMIENTO INDUSTRIAL	\$	3,300.00	
13085	FERRARA	MOJALES	IVAM MACOLYN	OPERACIONES COMERCIALES INTERNACIONALES	\$	1,600.00	
14117	FERRERÓ	GARCIA	MYRIAM ADELAYDA	OPERACIONES COMERCIALES INTERNACIONALES	\$	4,300.00	
15130	FLORES	ARREDONDO	JUAN FRANCISCO	OPERACIONES COMERCIALES INTERNACIONALES	\$	1,600.00	
15118	FLORES	ESPINOSA	ALIAN CARLOS	OPERACIONES COMERCIALES INTERNACIONALES	\$	2,450.00	BAJA
15079	FLORES	GONZALEZ	JOSE SALU	OPERACIONES COMERCIALES INTERNACIONALES	\$	5,250.00	
15159	FLORES	INFANTE	KARLA BEATRIZ	OPERACIONES COMERCIALES INTERNACIONALES	\$	2,050.00	BAJA
15100	FLORES	MENDOZA	DIEGO	OPERACIONES COMERCIALES INTERNACIONALES	\$	3,300.00	
13034	FLORES	MENDOZA	JESUS ALBERTO	MANTENIMIENTO INDUSTRIAL	\$	1,600.00	
15183	FLORES	PADILLA	JESUS ADAER	MANTENIMIENTO INDUSTRIAL	\$	3,600.00	
15142	FONG	HERNANDEZ	SERGIO ADRIAN	MANTENIMIENTO INDUSTRIAL	\$	2,250.00	BAJA
14073	FONG	HERNANDEZ	LAIIRA DANIELA	OPERACIONES COMERCIALES INTERNACIONALES	\$	-	
14114	FONG	RUZ	ULIBES ARTURO	MANTENIMIENTO INDUSTRIAL	\$	9,900.00	
14119	FRANCO	SILVA	JORGE ALBERTO	MANTENIMIENTO INDUSTRIAL	\$	8,505.00	
13283	GALINDO	CONARRUBIAS	RAYMUNDO	MANTENIMIENTO INDUSTRIAL	\$	1,600.00	
14120	GALLIGOS	SALICEDO	KATTIBIA YANETI	OPERACIONES COMERCIALES INTERNACIONALES	\$	8,300.00	
13039	GALVAN	GONZALEZ	NIEMI	OPERACIONES COMERCIALES INTERNACIONALES	\$	1,600.00	
14121	GAMBOA	GUTIERREZ	OLGA MARIA	OPERACIONES COMERCIALES INTERNACIONALES	\$	2,450.00	BAJA
14122	GAMÉZ	ROMO	JAVIER ERNESTO	ENERGIAS RENOVABLES	\$	9,000.00	
14123	GAONA	DE LA PEÑA	EMIR ALEJANDRO	OPERACIONES COMERCIALES INTERNACIONALES	\$	8,350.00	
15082	GARCIA	AGUIRRE	CHRISTIAN EDUARDO	OPERACIONES COMERCIALES INTERNACIONALES	\$	1,600.00	
15194	GARCIA	ALVARADO	EDGAR ALEJANDRO	ENERGIAS RENOVABLES	\$	850.00	BAJA
15127	GARCIA	BROWN	DANIEL	MANTENIMIENTO INDUSTRIAL	\$	-	BAJA
15030	GARCIA	CANIZALES	GADIEL ISAAC	OPERACIONES COMERCIALES INTERNACIONALES	\$	4,050.00	
13040	GARCIA	CUELLAR	DIEGO ALEJANDRO	MANTENIMIENTO INDUSTRIAL	\$	3,650.00	
13278	GARCIA	ENRIQUEZ	ERIKA YANETH	OPERACIONES COMERCIALES INTERNACIONALES	\$	1,600.00	
15102	GARCIA	ESTYKADA	ANNIE DOLEY	ENERGIAS RENOVABLES	\$	2,450.00	
14126	GARCIA	GOMEZ	JAVIER ALEJANDRO	MANTENIMIENTO INDUSTRIAL	\$	7,300.00	
14128	GARCIA	GUALAJARA	GERARDO MAURICIO	ENERGIAS RENOVABLES	\$	2,050.00	
13231	GARCIA	GUEL	OLIVER YUSSEF	OPERACIONES COMERCIALES INTERNACIONALES	\$	4,100.00	
13113	GARCIA	GURVARA	JOSUE MANUEL	MANTENIMIENTO INDUSTRIAL	\$	-	
15058	GARCIA	HERNANDEZ	BERNABE	MANTENIMIENTO INDUSTRIAL	\$	5,700.00	
14043	GARCIA	HERNANDEZ	DAVID ALEJANDRO	MANTENIMIENTO INDUSTRIAL	\$	7,650.00	
15244	GARCIA	HURTGA	FRANCISCO JAVIER	MANTENIMIENTO INDUSTRIAL	\$	1,300.00	BAJA
13276	GARCIA	IBARRA	IVAN EZEQUIEL	OPERACIONES COMERCIALES INTERNACIONALES	\$	-	
15109	GARCIA	MORENO	LUISANA	OPERACIONES COMERCIALES INTERNACIONALES	\$	4,100.00	
15209	GARCIA	NAVA	ALFREDO	MANTENIMIENTO INDUSTRIAL	\$	-	
15157	GARCIA	ORTIZ	MARYSOL	ENERGIAS RENOVABLES	\$	2,050.00	

14038	GARCIA	PERALES	DANIELA VIRIDIANA	OPERACIONES COMERCIALES INTERNACIONALES	\$	-	
15120	GARCIA	RESENDIZ	NALLELY PALOMA	MANTENIMIENTO INDUSTRIAL	\$	3,700.00	
13019	GARCIA	RESENDIZ	GABRIELA ELIZABETH	OPERACIONES COMERCIALES INTERNACIONALES	\$	1,600.00	
15068	GARCIA	SALAS	SARA ANAH	OPERACIONES COMERCIALES INTERNACIONALES	\$	850.00	BAJA
15163	GARCIA	SANCHEZ	MIRIAM ABIGAIL	OPERACIONES COMERCIALES INTERNACIONALES	\$	2,450.00	
13286	GARCIA	TELLEZ	MARIA DEL REFUGIO	OPERACIONES COMERCIALES INTERNACIONALES	\$	1,600.00	
15180	GARCIA	VELAZ	CESAR EDUARDO	OPERACIONES COMERCIALES INTERNACIONALES	\$	1,600.00	
15205	GARZA	ESTRADA	ALONDRA CECILIA	OPERACIONES COMERCIALES INTERNACIONALES	\$	2,050.00	
15261	GARZA	LUCIO	KARLO ALBERTO	MANTENIMIENTO INDUSTRIAL	\$	8,650.00	
15116	GARZA	MORALES	CRISTIAN EDUARDO	MANTENIMIENTO INDUSTRIAL	\$	-	
15114	GARZA	MORALES	JESUS ARMANDO	MANTENIMIENTO INDUSTRIAL	\$	4,100.00	
15110	GARZA	PEREZ	ANA JUDITH	MANTENIMIENTO INDUSTRIAL	\$	4,850.00	
15188	GARZA	SUAREZ	JOSE CARLOS	ENERGIAS RENOVABLES	\$	2,350.00	BAJA
13041	GAYTAN	GAMBOA	LAZEL ELIUD	OPERACIONES COMERCIALES INTERNACIONALES	\$	1,600.00	
14039	GAYTAN	DOMAM	LUZ ELENA	OPERACIONES COMERCIALES INTERNACIONALES	\$	-	
14129	GAYTAN	VALDEZ	CARLOS ALEJANDRO	OPERACIONES COMERCIALES INTERNACIONALES	\$	-	
15033	GOCONES	PALACIOS	MARY CARMEN	OPERACIONES COMERCIALES INTERNACIONALES	\$	-	
13014	GOMEZ	MENDOZA	OMAR JAIR	OPERACIONES COMERCIALES INTERNACIONALES	\$	7,700.00	
15116	GOMEZ	PALACIOS	JONHATAN SALL	MANTENIMIENTO INDUSTRIAL	\$	4,100.00	
15056	GOMEZ	RIVERA	JUANNA DEYANNA	OPERACIONES COMERCIALES INTERNACIONALES	\$	1,500.00	
15073	GOMEZ	RIVERA	JESUS ALBERTO	OPERACIONES COMERCIALES INTERNACIONALES	\$	4,100.00	
14060	GOMEZ	MESA	TANIA LIZBETH	MANTENIMIENTO INDUSTRIAL	\$	4,100.00	
14031	GONZALEZ	FLORES	EDGAR ALEJANDRO	ENERGIAS RENOVABLES	\$	1,800.00	
13067	GONZALEZ	INFANTE	EVELYN	OPERACIONES COMERCIALES INTERNACIONALES	\$	1,600.00	
15064	GONZALEZ	INFANTE	JANETH	OPERACIONES COMERCIALES INTERNACIONALES	\$	1,600.00	
14028	GONZALEZ	LAGUNA	BRAANDON ROBERTO	OPERACIONES COMERCIALES INTERNACIONALES	\$	1,600.00	
14130	GONZALEZ	MARTINEZ	JOSE FRANCISCO	OPERACIONES COMERCIALES INTERNACIONALES	\$	5,700.00	
15253	GONZALEZ	MEDINA	ASAEL	OPERACIONES COMERCIALES INTERNACIONALES	\$	2,050.00	BAJA
13126	GONZALEZ	OLIVERA	JOSE FRANCISCO	MANTENIMIENTO INDUSTRIAL	\$	7,750.00	
13224	GONZALEZ	PADILLA	HERNAN	MANTENIMIENTO INDUSTRIAL	\$	3,700.00	
13131	GONZALEZ	RAMIREZ	JESUS ALFONSO	MANTENIMIENTO INDUSTRIAL	\$	1,600.00	
15067	GONZALEZ	VALENCIA	CYNTHIA NALLELY	OPERACIONES COMERCIALES INTERNACIONALES	\$	-	
13197	GONZALEZ	VIZCAYA	DULCE IRASEMA	OPERACIONES COMERCIALES INTERNACIONALES	\$	-	
13166	GUEL	AGUIRAGA	JORGE LUIS	OPERACIONES COMERCIALES INTERNACIONALES	\$	1,600.00	
15043	GUEL	CHARLES	EMMA GORETTI	OPERACIONES COMERCIALES INTERNACIONALES	\$	3,250.00	
13042	GUERRERO	BERNAL	DAVID MARGENIS	MANTENIMIENTO INDUSTRIAL	\$	1,800.00	
	GUERRERO	BERNAL	DIANA ROCIO	DIANA ROCIO	\$	3,650.00	
15229	GUERRERO	MENDEZ	LUCERO ELIZABETH	ENERGIAS RENOVABLES	\$	4,300.00	
15027	GUERRERO	ULLDA	ELIEL ALEJANDRO	MANTENIMIENTO INDUSTRIAL	\$	2,050.00	
15149	GUILLEN	OLIVARES	FRANCISCO JAVIER	OPERACIONES COMERCIALES INTERNACIONALES	\$	1,700.00	BAJA
15185	GUTIERREZ	SOLIS	BETSA MARCELA	OPERACIONES COMERCIALES INTERNACIONALES	\$	5,700.00	
15257	HERNANDEZ	ALMANZA	ORLANDO NISRAEL	MANTENIMIENTO INDUSTRIAL	\$	1,450.00	
14131	HERNANDEZ	DURON	ANGEL EDUARDO	OPERACIONES COMERCIALES INTERNACIONALES	\$	7,300.00	
15060	HERNANDEZ	GONZALEZ	BRAYAN ADRIAN	MANTENIMIENTO INDUSTRIAL	\$	850.00	BAJA
15133	HERNANDEZ	RAMIREZ	RSE KARINA	OPERACIONES COMERCIALES INTERNACIONALES	\$	4,100.00	
14060	HERNANDEZ	RIAZ	ITZEL ALEJANDRINA	OPERACIONES COMERCIALES INTERNACIONALES	\$	4,800.00	
13247	HERNANDEZ	TREVIÑO	LUIS EDUARDO	MANTENIMIENTO INDUSTRIAL	\$	1,600.00	
	HERRERA	GONZALEZ	BELINDA	OPERACIONES COMERCIALES INTERNACIONALES	\$	1,600.00	
15069	HERRERA	GUTIERREZ	JORGE GABRIEL	MANTENIMIENTO INDUSTRIAL	\$	1,650.00	BAJA
15063	HERRERA	LUNA	JAVIER OZIEL	OPERACIONES COMERCIALES INTERNACIONALES	\$	1,600.00	
15086	HERRERA	MATA	DANIEL EDUARDO	ENERGIAS RENOVABLES	\$	2,450.00	BAJA
15057	HERRERA	MONTE	MARIA FERNANDA	OPERACIONES COMERCIALES INTERNACIONALES	\$	1,200.00	
14132	HIPOLITO	MORALES	ANA CRISTINA	OPERACIONES COMERCIALES INTERNACIONALES	\$	2,500.00	
14075	IBARRA	MARTINEZ	BERNARDO ALONSO	MANTENIMIENTO INDUSTRIAL	\$	1,600.00	
13099	IBARRA	PEREZ	ANDRES DAVID	MANTENIMIENTO INDUSTRIAL	\$	1,600.00	
14134	IBARRA	SALAZAR	MARIA JOSE	ENERGIAS RENOVABLES	\$	4,850.00	
15096	IBARRA	PLUMES	REYNALDO ALBERTO	MANTENIMIENTO INDUSTRIAL	\$	4,300.00	
15000	IBARRA	PEREZ	GERARDO DANIEL	MANTENIMIENTO INDUSTRIAL	\$	3,250.00	

15095	IBARRA	PEREZ	MARIELA EDITH	OPERACIONES COMERCIALES INTERNACIONALES	\$	3,250.00	
15145	JAIMES	DURAN	ANA CAROLINA	OPERACIONES COMERCIALES INTERNACIONALES	\$	2,850.00	
15181	JAQUES	MEDRANO	GUADALUPE	MANTENIMIENTO INDUSTRIAL	\$	4,100.00	
13130	JAUREGUI	DE LA ROSA	HERMINIO OSWALDO	OPERACIONES COMERCIALES INTERNACIONALES	\$	1,600.00	
13154	JIMENEZ	DIAZ	JHONATAN ISRAEL	MANTENIMIENTO INDUSTRIAL	\$	9,050.00	
14076	JUARAZ	CORTEZ	PATRICIA LOZEH	OPERACIONES COMERCIALES INTERNACIONALES	\$	1,600.00	
14911	JUARAZ	HERNANDEZ	LESLY ABIGAIL	OPERACIONES COMERCIALES INTERNACIONALES	\$	1,600.00	
14912	JUARAZ	LOPEZ	RAFAEL	ENERGIAS RENOVABLES	\$	1,600.00	
14001	LARA	MEDRANO	RAYMUNDO ADRIAN	MANTENIMIENTO INDUSTRIAL	\$	1,600.00	
15111	LARA	ROCHA	JUAN EDUARDO	OPERACIONES COMERCIALES INTERNACIONALES	\$	2,050.00	
15107	LEDEZMA	BERNIO	SERGIO ALEJANDRO	MANTENIMIENTO INDUSTRIAL	\$	5,700.00	
15276	LEDA	IBARRA	SELENA GABRIELA	ENERGIAS RENOVABLES	\$	3,650.00	
15011	LEDA	SAUCEDO	JESUS ISABEL	MANTENIMIENTO INDUSTRIAL	\$	5,700.00	
14135	LOPEZ	ALBA	ABRAHAM ISRAEL	ENERGIAS RENOVABLES	\$	2,050.00	
13048	LOPEZ	ALBA	ELISA JEREMI	OPERACIONES COMERCIALES INTERNACIONALES	\$	1,600.00	
15121	LOPEZ	BARRON	RAUL ALEJANDRO	OPERACIONES COMERCIALES INTERNACIONALES	\$	2,450.00	BAJA
14009	LOPEZ	CALVILLO	EDGAR JOSAFAT	MANTENIMIENTO INDUSTRIAL	\$	-	
14050	LOPEZ	FUENTES	JUAN	MANTENIMIENTO INDUSTRIAL	\$	1,600.00	
15167	LOPEZ	IBARRA	PAOLA MAGDALENA	OPERACIONES COMERCIALES INTERNACIONALES	\$	2,050.00	BAJA
15283	LOPEZ	GUTIERREZ	EMILY PAULINA	MANTENIMIENTO INDUSTRIAL	\$	4,100.00	
13116	LOPEZ	MARTINEZ	MARIA MAGDALENA	MANTENIMIENTO INDUSTRIAL	\$	-	
13222	LOPEZ	NAJERA	NORA ESTEFANIA	OPERACIONES COMERCIALES INTERNACIONALES	\$	2,450.00	BAJA
15304	LOPEZ	PEREZ	VALERIA	MANTENIMIENTO INDUSTRIAL	\$	3,250.00	BAJA
13296	LOPEZ	ROCHA	MELISSA GUADALUPE	ENERGIAS RENOVABLES	\$	1,600.00	
15280	LOPEZ	VILLANUEVA	OMAR LEONARDO	MANTENIMIENTO INDUSTRIAL	\$	2,850.00	
14077	LUCIO	SAUCEDO	ANA CECILIA	MANTENIMIENTO INDUSTRIAL	\$	2,050.00	
14078	LUNA	ALDAPE	LUIS ALEJANDRO	ENERGIAS RENOVABLES	\$	8,100.00	
13141	LUNA	DE LA ROSA	AJDA CRISTINA	OPERACIONES COMERCIALES INTERNACIONALES	\$	1,600.00	
13140	LUNA	DE LA ROSA	MARIA GUADALUPE	OPERACIONES COMERCIALES INTERNACIONALES	\$	1,600.00	
15008	LUNA	LOPEZ	LUIS ANGEL	MANTENIMIENTO INDUSTRIAL	\$	4,300.00	
14127	MACIAS	PERA	CECILIA YACQUELIN	OPERACIONES COMERCIALES INTERNACIONALES	\$	300.00	
15207	MACIAS	ALVARADO	DIANA VONNE	MANTENIMIENTO INDUSTRIAL	\$	2,050.00	
15265	MACIAS	VASQUEZ	CARLOS OMAR	MANTENIMIENTO INDUSTRIAL	\$	3,650.00	BAJA
15058	MALDONADO	DEL BOSQUE	JULIO CESAR	OPERACIONES COMERCIALES INTERNACIONALES	\$	3,650.00	BAJA
15221	MANCILLAS	SANCHEZ	LUIS ENRIQUE	OPERACIONES COMERCIALES INTERNACIONALES	\$	3,650.00	BAJA
15009	MARES	MORALES	GERARDO DABIEL	MANTENIMIENTO INDUSTRIAL	\$	5,700.00	
15093	MARTINEZ	BARBOZA	BENE SAKAH	MANTENIMIENTO INDUSTRIAL	\$	5,400.00	
15184	MARTINEZ	DELGADO	HUMBERTO	OPERACIONES COMERCIALES INTERNACIONALES	\$	2,050.00	
15013	MARTINEZ	DELGADO	EDGAR ADRIAN	MANTENIMIENTO INDUSTRIAL	\$	2,050.00	BAJA
13252	MARTINEZ	FORSECA	MAGDALENA GUADALUPE	OPERACIONES COMERCIALES INTERNACIONALES	\$	-	
14138	MARTINEZ	GANDARILLA	SANDRA FABOLA	OPERACIONES COMERCIALES INTERNACIONALES	\$	4,100.00	
13102	MARTINEZ	GIL	IGNACIO ALEJANDRO	MANTENIMIENTO INDUSTRIAL	\$	1,800.00	
14139	MARTINEZ	GONZALEZ	CESAR URIEL	MANTENIMIENTO INDUSTRIAL	\$	2,050.00	
13258	MARTINEZ	GONZALEZ	VERDIANA	MANTENIMIENTO INDUSTRIAL	\$	1,600.00	
13214	MARTINEZ	IBARRA	CRUZ ALFREDO	MANTENIMIENTO INDUSTRIAL	\$	1,600.00	
13095	MARTINEZ	MAGALLANES	ANTONIO DE JESUS	MANTENIMIENTO INDUSTRIAL	\$	1,600.00	
14068	MARTINEZ	MALACAMA	OSIRIS YANZANAB	OPERACIONES COMERCIALES INTERNACIONALES	\$	1,600.00	
15123	MARTINEZ	MANCILLAS	DIANA KAREN	OPERACIONES COMERCIALES INTERNACIONALES	\$	2,300.00	
15109	MARTINEZ	MARTINEZ	NALLELY	OPERACIONES COMERCIALES INTERNACIONALES	\$	2,450.00	BAJA
14140	MARTINEZ	MARTINEZ	LITZIA JACQUELINE	ENERGIAS RENOVABLES	\$	2,050.00	
14141	MARTINEZ	MARTINEZ	MARIANA LIZETH	ENERGIAS RENOVABLES	\$	2,050.00	BAJA
14142	MARTINEZ	MURILLO	DAVID ALEJANDRO	MANTENIMIENTO INDUSTRIAL	\$	3,650.00	
13157	MARTINEZ	GREJON	JUAN PABLO	ENERGIAS RENOVABLES	\$	1,600.00	
14144	MARTINEZ	PADILLA	MONICA ALEJANDRA	OPERACIONES COMERCIALES INTERNACIONALES	\$	10,300.00	
13110	MARTINEZ	PERALES	GUSTAVO ADOLFO	MANTENIMIENTO INDUSTRIAL	\$	3,650.00	
14146	MARTINEZ	RAMIREZ	LAURA GEBRINA	OPERACIONES COMERCIALES INTERNACIONALES	\$	4,900.00	
13195	MARTINEZ	RAMIREZ	ADRIAN	OPERACIONES COMERCIALES INTERNACIONALES	\$	1,600.00	

13188	MARTINEZ	SANCHEZ	JOSÉ CARLOS	MANTENIMIENTO INDUSTRIAL	\$ 3,250.00	
15153	MARTINEZ	SERRATO	MIGUEL ANGEL	MANTENIMIENTO INDUSTRIAL	\$ 4,100.00	
15099	MARTINEZ	SILVA	ALEJANDRA GUADALUPE	ENERGIAS RENOVABLES	\$ 2,050.00	BAJA
13090	MARTINEZ	VERA	DANIEL BENJAMIN	MANTENIMIENTO INDUSTRIAL	\$ -	
15156	MARTINEZ	VIERA	EDUARDO ALBERTO	MANTENIMIENTO INDUSTRIAL	\$ 5,700.00	
15285	MARTINEZ	MENDOZA	ESTEFANY PADLA	MANTENIMIENTO INDUSTRIAL	\$ 850.00	BAJA
14020	MATA	DEL BOSQUE	DANIEL ALEJANDRO	ENERGIAS RENOVABLES	\$ 1,600.00	
15071	MAZY	MEDINA	VANIA GUADALUPE	OPERACIONES COMERCIALES INTERNACIONALES	\$ 5,700.00	
15211	MEDINA	GARIBAY	ERICK ENRIQUE	MANTENIMIENTO INDUSTRIAL	\$ 2,450.00	BAJA
15201	MEDINA	ORTIZ	JOHNATAN ALBERTO	MANTENIMIENTO INDUSTRIAL	\$ 2,050.00	BAJA
15212	MEDINA	RAMIREZ	EVELIN	MANTENIMIENTO INDUSTRIAL	\$ 5,300.00	
15150	MEDINA	VARGAS	GUILLEMO ARTURO	OPERACIONES COMERCIALES INTERNACIONALES	\$ 2,000.00	
13267	MENDOZA	REYNOSA	NATHALIA SOFIA	OPERACIONES COMERCIALES INTERNACIONALES	\$ -	
15287	MENDOZA	RODRIGUEZ	JULIO CESAR	MANTENIMIENTO INDUSTRIAL	\$ 2,050.00	BAJA
14146	MEZA	MEZA	ANDREA GUADALUPE	OPERACIONES COMERCIALES INTERNACIONALES	\$ 3,650.00	
15197	MEZA	DIAS	BRENDA TRINIDAD	OPERACIONES COMERCIALES INTERNACIONALES	\$ 3,650.00	
15046	MEZA	VILLANUEVA	BRENDA BERENICE	OPERACIONES COMERCIALES INTERNACIONALES	\$ 5,900.00	
15062	MEZA	ANGUANO	JOSE RODOLFO	MANTENIMIENTO INDUSTRIAL	\$ 3,650.00	BAJA
15276	MOLINA	SAUCEDO	YUMKO GUADALUPE	OPERACIONES COMERCIALES INTERNACIONALES	\$ 4,100.00	
15223	MOLINA	CHAVEZ	FRANCISCO	OPERACIONES COMERCIALES INTERNACIONALES	\$ 4,450.00	
15021	MOLINA	SANCHEZ	LUIS ENRIQUE	MANTENIMIENTO INDUSTRIAL	\$ 3,650.00	BAJA
15269	MONTALVO	MARTINEZ	ARACELY ELIZABETH	MANTENIMIENTO INDUSTRIAL	\$ 2,450.00	BAJA
15042	MONTELONGO	ALVARADO	ANTONIO	MANTENIMIENTO INDUSTRIAL	\$ 3,650.00	
14147	MONTELONGO	VAZQUEZ	CHRISTIAN OMMAR	ENERGIAS RENOVABLES	\$ 10,700.00	
15175	MONTES	RAMOS	LUZ MARIA	OPERACIONES COMERCIALES INTERNACIONALES	\$ 5,250.00	
14062	MONTES	RODRIGUEZ	HUMBERTO	ENERGIAS RENOVABLES	\$ -	
15193	MORALES	ALMAGUER	GUADALUPE	OPERACIONES COMERCIALES INTERNACIONALES	\$ -	
15083	MORALES	ANGUANO	JESUS ROBERTO	ENERGIAS RENOVABLES	\$ 2,450.00	BAJA
13952	MORALES	CASAREZ	ELEAZAR	MANTENIMIENTO INDUSTRIAL	\$ 3,600.00	
15137	MORALES	DELGADO	ERICK FRANCISCO	MANTENIMIENTO INDUSTRIAL	\$ 4,850.00	
13389	MORALES	FLORES	ILSE STEPHANY	OPERACIONES COMERCIALES INTERNACIONALES	\$ 1,600.00	
14149	MORALES	GARCIA	MARIA FERNANDA	OPERACIONES COMERCIALES INTERNACIONALES	\$ -	
13053	MORALES	LOPEZ	JESSICA PADLA	OPERACIONES COMERCIALES INTERNACIONALES	\$ 1,600.00	
13254	MORALES	AMATA	ALEJANDRO DE JESUS	OPERACIONES COMERCIALES INTERNACIONALES	\$ 1,600.00	
14148	MORALES	PEREZ	PEDRO ANTONIO	MANTENIMIENTO INDUSTRIAL	\$ 2,350.00	
15109	MORALES	SANCHEZ	MARIA LUISA	OPERACIONES COMERCIALES INTERNACIONALES	\$ 2,350.00	
15180	MORENO	ALMAGUER	JULIO CESAR	ENERGIAS RENOVABLES	\$ 5,700.00	
15041	MORENO	DAVILA	CIRLANDO JAVIER	MANTENIMIENTO INDUSTRIAL	\$ 1,600.00	
15039	MORENO	GAONA	SAMUEL IVAN	MANTENIMIENTO INDUSTRIAL	\$ 2,050.00	
14080	MORENO	GARCIA	CLAUDIA LETICIA	OPERACIONES COMERCIALES INTERNACIONALES	\$ 1,600.00	
14150	MORENO	HERNANDEZ	RICARDO IVAN	ENERGIAS RENOVABLES	\$ -	
15044	MORENO	RAMIREZ	PERLA DEL SOCORRO	OPERACIONES COMERCIALES INTERNACIONALES	\$ 2,850.00	
15128	MORQUECHO	FLORES	ZAYRA ISABEL	OPERACIONES COMERCIALES INTERNACIONALES	\$ 3,850.00	BAJA
14081	MORUA	GONZALEZ	MANUEL DE JESUS	MANTENIMIENTO INDUSTRIAL	\$ 1,600.00	
15217	MOTA	RUIZ	ARELY NOHEMI	MANTENIMIENTO INDUSTRIAL	\$ 4,900.00	
13082	MUÑOZ	GUTIERREZ	LIZETH GUADALUPE	OPERACIONES COMERCIALES INTERNACIONALES	\$ 1,600.00	
15210	MURILLO	CABELLO	MARCY ITZEL	OPERACIONES COMERCIALES INTERNACIONALES	\$ 5,300.00	
14151	NAJERA	PEÑA	ANA KAREN	ENERGIAS RENOVABLES	\$ 4,100.00	
15280	NAJERA	SAUCEDO	FABIOLA JAZMIN	OPERACIONES COMERCIALES INTERNACIONALES	\$ 5,300.00	
13139	NAVA	MOTA	LUIS REY	MANTENIMIENTO INDUSTRIAL	\$ 1,600.00	
13274	NAVARRO	ARMENDARIZ	EDGAR ROGELIO	ENERGIAS RENOVABLES	\$ 1,600.00	
13054	NAVARRO	SALAZAR	HECTOR ALFREDO	MANTENIMIENTO INDUSTRIAL	\$ 2,600.00	
13188	NEIRA	CARRIZALES	ELIUD EDUARDO	OPERACIONES COMERCIALES INTERNACIONALES	\$ 1,600.00	
15138	NIETO	CARRAZCO	PEDRO	ENERGIAS RENOVABLES	\$ 3,650.00	
15245	NIETO	DIAS	JESUS ALEJANDRO	MANTENIMIENTO INDUSTRIAL	\$ 4,500.00	
13147	NIETO	ESTRADA	VERONICA	OPERACIONES COMERCIALES INTERNACIONALES	\$ 1,600.00	
13335	NIETO	GARCIA	LUCERO GUADALUPE	MANTENIMIENTO INDUSTRIAL	\$ 4,100.00	
13053	NIETO	IBARRA	LUCERO GUADALUPE	MANTENIMIENTO INDUSTRIAL	\$ 400.00	BAJA

15135	NUNCIO	TORRES	HECTOR ASHAEL	ENERGIAS RENOVABLES	\$	1,600.00	
15054	OBREGON	LOPEZ	AILEEN GUADALUPE	MANTENIMIENTO INDUSTRIAL	\$	1,300.00	
15240	OLVEDA	PALACIOS	JESUS ARTURO	MANTENIMIENTO INDUSTRIAL	\$	2,800.00	BAJA
15090	OLVEDA	PALACIOS	FERNANDO	ENERGIAS RENOVABLES	\$	4,100.00	
15075	OLVEDA	DOMINGUEZ	MAURICIO RAUL	MANTENIMIENTO INDUSTRIAL	\$	2,050.00	BAJA
15134	ORDÓÑEZ	DE LA ROSA	JESUS EDUARDO	MANTENIMIENTO INDUSTRIAL	\$	3,250.00	
15094	ORDÓÑEZ	SALAZAR	JULIAN	MANTENIMIENTO INDUSTRIAL	\$	2,050.00	BAJA
15004	ORTA	FLORES	VIANEY	MANTENIMIENTO INDUSTRIAL	\$	4,500.00	
14803	ORTIZ	MAGALLON	DIEGO ALFONSO	ENERGIAS RENOVABLES	\$	1,600.00	
13161	ORTIZ	NIÑO	RUTH BERENICE	OPERACIONES COMERCIALES INTERNACIONALES	\$	1,600.00	
13817	ORTEGA	HERNANDEZ	FRANCISCO JORDAN	MANTENIMIENTO INDUSTRIAL	\$	1,250.00	
14024	OTAREZ	CARRASCO	MAUREEN LIBETH	ENERGIAS RENOVABLES	\$	1,600.00	
15178	OVEJUNO	RODRIGUEZ	LUIS ANGEL	MANTENIMIENTO INDUSTRIAL	\$	4,100.00	
15077	OVERVOES	ALVIZO	ZAYRA ALEJANDRA	OPERACIONES COMERCIALES INTERNACIONALES	\$	3,600.00	BAJA
13057	PACHECO	ALVAREZ	LORUHAMA JEZABEL	OPERACIONES COMERCIALES INTERNACIONALES	\$	1,600.00	
13202	PALACIOS	AMARO	GERARDO	MANTENIMIENTO INDUSTRIAL	\$	1,800.00	
14052	PALACIOS	CARRANZA	ROBERTO	MANTENIMIENTO INDUSTRIAL	\$	1,600.00	
14051	PALACIOS	PUNTES	JOSE ANTONIO	MANTENIMIENTO INDUSTRIAL	\$	3,050.00	
13218	PALAFOR	GUTIERREZ	RUBI CITLALLALY	OPERACIONES COMERCIALES INTERNACIONALES	\$	1,800.00	
15158	PALOMO	REYES	MILEA MARGARITA	MANTENIMIENTO INDUSTRIAL	\$	2,050.00	
14152	PARRA	CARDONA	DMAR ALEJANDRO	OPERACIONES COMERCIALES INTERNACIONALES	\$	4,100.00	
13160	PATLAN	GARCIA	CARLOS ALBERTO	MANTENIMIENTO INDUSTRIAL	\$	4,100.00	
15016	PEÑA	CEPEDA	JOSE EDUARDO	MANTENIMIENTO INDUSTRIAL	\$	3,050.00	
15228	PEÑA	JIMENEZ	ANA KAREN	MANTENIMIENTO INDUSTRIAL	\$	-	
15076	PERALES	ROSALES	CARMEN ALEJANDRA	ENERGIAS RENOVABLES	\$	4,100.00	
14082	PEREZ	AMARO	JESSICA ELIZABETH	MANTENIMIENTO INDUSTRIAL	\$	-	
13078	PEREZ	BUENO	ANA KAREN	OPERACIONES COMERCIALES INTERNACIONALES	\$	1,600.00	
15203	PEREZ	CASTAÑUELA	ROSA HYSSELA GUADALUPE	OPERACIONES COMERCIALES INTERNACIONALES	\$	1,600.00	
13058	PEREZ	CASTILLO	HECTOR ABEL	MANTENIMIENTO INDUSTRIAL	\$	-	
15177	PEREZ	DOMINGUEZ	EDUARDO	MANTENIMIENTO INDUSTRIAL	\$	2,050.00	
14155	PEREZ	GLORIA	RICARDO ALBERTO	ENERGIAS RENOVABLES	\$	4,100.00	
13058	PEREZ	GONZALEZ	JANETH ARIBETH	OPERACIONES COMERCIALES INTERNACIONALES	\$	1,600.00	
13023	PEREZ	LOPEZ	JESUS JAZEL	MANTENIMIENTO INDUSTRIAL	\$	1,600.00	
15192	PEREZ	MEDINA	GRISelda ELIZABETH	OPERACIONES COMERCIALES INTERNACIONALES	\$	4,100.00	
15252	PEREZ	MORALES	SANDRA GUADALUPE	MANTENIMIENTO INDUSTRIAL	\$	850.00	BAJA
14054	PEREZ	MORENO	SOCORRO ELIZABETH	OPERACIONES COMERCIALES INTERNACIONALES	\$	850.00	BAJA
13251	PEREZ	RAMON	ERICK DE JESUS	MANTENIMIENTO INDUSTRIAL	\$	1,600.00	
14136	PEREZ	REYNA	GILBERTO	MANTENIMIENTO INDUSTRIAL	\$	800.00	
15045	PEREZ	RODRIGUEZ	SANDRA	OPERACIONES COMERCIALES INTERNACIONALES	\$	2,050.00	BAJA
13210	PEREZ	TOBIAS	JESUS ISAI	MANTENIMIENTO INDUSTRIAL	\$	1,600.00	
13295	PEREZ	VALENCIA	JOSE ANGEL	OPERACIONES COMERCIALES INTERNACIONALES	\$	1,600.00	
14157	PEREZ	VILLANUEVA	YESSICA	ENERGIAS RENOVABLES	\$	2,450.00	
15025	PLATA	SALAS	CESAR OSVALDO	MANTENIMIENTO INDUSTRIAL	\$	3,650.00	BAJA
15131	POJAGA	INFANTE	JAZIVE PRISCILA	OPERACIONES COMERCIALES INTERNACIONALES	\$	-	
15154	PRADO	CALVILLO	ALMA PATRICIA	OPERACIONES COMERCIALES INTERNACIONALES	\$	2,050.00	
14083	PUNTE	GOMEZ	DAVID ALEJANDRO	MANTENIMIENTO INDUSTRIAL	\$	1,600.00	
14158	QUIROZ	DE LA ROSA	ISA ANAIR	MANTENIMIENTO INDUSTRIAL	\$	1,600.00	
4	QUROZ	TELLO	ALEJANDRA ELIZABETH	ENERGIAS RENOVABLES	\$	-	
14026	RADA	GONZALEZ	FRANCISCO DE JESUS	MANTENIMIENTO INDUSTRIAL	\$	1,600.00	
13228	RAMIREZ	AYALA	SAMUEL	OPERACIONES COMERCIALES INTERNACIONALES	\$	-	BAJA
15220	RAMIREZ	BERRONES	AARISOL	MANTENIMIENTO INDUSTRIAL	\$	4,100.00	
13061	RAMIREZ	FLORES	ZAMBIBY	OPERACIONES COMERCIALES INTERNACIONALES	\$	600.00	
15122	RAMIREZ	HERNANDEZ	JUAN ANTONIO	MANTENIMIENTO INDUSTRIAL	\$	4,100.00	
13081	RAMIREZ	HERNANDEZ	JESUS EDUARDO	MANTENIMIENTO INDUSTRIAL	\$	1,600.00	
14119	RAMIREZ	JIMENEZ	KATZUMI NALLELI	OPERACIONES COMERCIALES INTERNACIONALES	\$	3,600.00	
15063	RAMIREZ	MORA	VALERIA ANAHI	OPERACIONES COMERCIALES INTERNACIONALES	\$	1,600.00	
15139	RAMIREZ	MURKE	RAMON OSWALDO	ENERGIAS RENOVABLES	\$	4,400.00	
14160	RAMIREZ	ONTIVEROS	ROCIO	ENERGIAS RENOVABLES	\$	2,450.00	

14162	RAMIREZ	SALAZAR	CHRISTIAN OMAR	ENERGIAS RENOVABLES	\$	2,050.00	
15019	RAMIREZ	TERUEL	RUBEN	OPERACIONES COMERCIALES INTERNACIONALES	\$	3,800.00	
13084	RAMIREZ	RAMIREZ	BENGO ARTURO	OPERACIONES COMERCIALES INTERNACIONALES	\$	1,600.00	
14163	RAMOS	LUNA	ESTEFANIA	OPERACIONES COMERCIALES INTERNACIONALES	\$	5,700.00	
13064	RAMOS	MELGOZA	LUANA ASENAT	OPERACIONES COMERCIALES INTERNACIONALES	\$	1,600.00	
15266	RAMOS	OLIVARES	ANA SOFIA	ENERGIAS RENOVABLES	\$	3,200.00	BAJA
15236	RANGEL	ACOSTA	ERNESTO	MANTENIMIENTO INDUSTRIAL	\$	5,300.00	
14164	RANGEL	ALMAGUER	EDUARDO	ENERGIAS RENOVABLES	\$	5,700.00	
15080	RANGEL	CARRIZALES	CANDELARIO	ENERGIAS RENOVABLES	\$	3,650.00	BAJA
13065	RANGEL	MATA	LLUVIA ESMERALDA	OPERACIONES COMERCIALES INTERNACIONALES	\$	1,600.00	
14007	RANGEL	MENDOZA	ENRIQUE	MANTENIMIENTO INDUSTRIAL	\$	2,050.00	
13061	REYES	CHAPA	REILA	ENERGIAS RENOVABLES	\$	4,100.00	
14105	REYES	FLORES	JOSE ADAN	MANTENIMIENTO INDUSTRIAL	\$	2,050.00	
13078	REYES	GAMEZ	JUAN CARLOS	OPERACIONES COMERCIALES INTERNACIONALES	\$	1,600.00	
15016	REYES	LOPEZ	MARISOL	OPERACIONES COMERCIALES INTERNACIONALES	\$	-	
14166	REYES	QUINTANA	JESUS ALEJANDRO	MANTENIMIENTO INDUSTRIAL	\$	4,100.00	
13067	REYES	ZAMATA	CHRISTIAN OMAR	OPERACIONES COMERCIALES INTERNACIONALES	\$	-	
14567	REYNA	CIUELLAR	POLET DINORA	OPERACIONES COMERCIALES INTERNACIONALES	\$	5,250.00	
15266	REYNA	SANDOVAL	MIQUEL ANGEL	MANTENIMIENTO INDUSTRIAL	\$	3,650.00	BAJA
15227	RICO	MENDOZA	ABRAHAM	ENERGIAS RENOVABLES	\$	-	
15130	RIOS	RODRIGUEZ	KARINA ALEJANDRA	MANTENIMIENTO INDUSTRIAL	\$	4,100.00	
14084	RIOS	RODRIGUEZ	YUBISELA ELIZABETH	OPERACIONES COMERCIALES INTERNACIONALES	\$	-	
14388	RIVERA	ALFARO	KARLA YESSICA	OPERACIONES COMERCIALES INTERNACIONALES	\$	4,100.00	
14168	RIVERA	EGUIA	PERLA LIZETH	OPERACIONES COMERCIALES INTERNACIONALES	\$	4,100.00	
15012	RIVERA	MARTINEZ	EDUARDO	MANTENIMIENTO INDUSTRIAL	\$	2,050.00	
14170	ROBLEDO	VALADEZ	JORGE ARMANDO	MANTENIMIENTO INDUSTRIAL	\$	6,900.00	
15141	ROBLERO	PEREZ	CLEDIS	MANTENIMIENTO INDUSTRIAL	\$	-	
13258	ROBLAS	VALERZUELA	PEDRO MISAE	MANTENIMIENTO INDUSTRIAL	\$	1,600.00	
15258	RODRIGUEZ	CARDONA	JOSE LUIS	MANTENIMIENTO INDUSTRIAL	\$	3,700.00	
15084	RODRIGUEZ	CASTILLO	DIANA LAURA	MANTENIMIENTO INDUSTRIAL	\$	5,700.00	
15271	RODRIGUEZ	CASTILLO	CELIA YOMIA	MANTENIMIENTO INDUSTRIAL	\$	3,650.00	BAJA
15252	RODRIGUEZ	CORDOVA	JOSE ANTONIO	MANTENIMIENTO INDUSTRIAL	\$	2,450.00	BAJA
15115	RODRIGUEZ	ESPINOSA	VICTOR MANUEL	OPERACIONES COMERCIALES INTERNACIONALES	\$	5,700.00	
13066	RODRIGUEZ	FLORES	AARON OZMAR	ENERGIAS RENOVABLES	\$	1,600.00	
14006	RODRIGUEZ	LEBA	KIAN MANUEL	ENERGIAS RENOVABLES	\$	3,250.00	
15040	RODRIGUEZ	LUNA	JOSE MARIA	ENERGIAS RENOVABLES	\$	3,250.00	
15140	RODRIGUEZ	MARQUEZ	DANARIS IYARI	ENERGIAS RENOVABLES	\$	1,200.00	BAJA
13227	RODRIGUEZ	MARTINEZ	ALEXIA ITZAYANA	OPERACIONES COMERCIALES INTERNACIONALES	\$	1,600.00	
15233	RODRIGUEZ	MATA	DUNCAN RAFAEL	OPERACIONES COMERCIALES INTERNACIONALES	\$	4,100.00	
13069	RODRIGUEZ	MATA	ALBORA MARISOL	ENERGIAS RENOVABLES	\$	1,600.00	
15083	RODRIGUEZ	MOYENO	MARIA FERNANDA	OPERACIONES COMERCIALES INTERNACIONALES	\$	1,600.00	
15085	RODRIGUEZ	NIETO	RUPERTO ANGEL	MANTENIMIENTO INDUSTRIAL	\$	3,650.00	BAJA
13259	RODRIGUEZ	OSORIA	EDUARDO NICOLAS	MANTENIMIENTO INDUSTRIAL	\$	1,600.00	
15162	RODRIGUEZ	OVALLE	JESSICA NATALY	ENERGIAS RENOVABLES	\$	5,300.00	
15166	RODRIGUEZ	PALACIOS	CECILIA GUADALUPE	OPERACIONES COMERCIALES INTERNACIONALES	\$	5,300.00	
13137	RODRIGUEZ	RESENDIZ	TANIA MONSERRAT	MANTENIMIENTO INDUSTRIAL	\$	1,600.00	
15254	RODRIGUEZ	RODRIGUEZ	JUAN PABLO	OPERACIONES COMERCIALES INTERNACIONALES	\$	2,050.00	BAJA
14173	RODRIGUEZ	TORRES	BRANDON EDUARDO	OPERACIONES COMERCIALES INTERNACIONALES	\$	7,700.00	
13245	RODRIGUEZ	VALDES	GUSTAVO ADOLFO	OPERACIONES COMERCIALES INTERNACIONALES	\$	4,100.00	
14028	RODRIGUEZ	VILLAMIEVA	FRANCISCO URBEL	ENERGIAS RENOVABLES	\$	1,600.00	
15103	ROJAS	ESQUIVEL	YESSICA LIZETH	OPERACIONES COMERCIALES INTERNACIONALES	\$	2,050.00	
14033	ROMAN	VAZQUEZ	JESUS JOYAN	MANTENIMIENTO INDUSTRIAL	\$	1,600.00	
15028	RUZ	GARCIA	MONICA	MANTENIMIENTO INDUSTRIAL	\$	3,650.00	
13250	RUZ	HERNANDEZ	MARIEL BERENICE	OPERACIONES COMERCIALES INTERNACIONALES	\$	1,600.00	
15141	RUZ	MATA	JOSE GUADALUPE	MANTENIMIENTO INDUSTRIAL	\$	5,700.00	
13212	RUZ	SIFUENTES	VICTOR ALEJANDRO	OPERACIONES COMERCIALES INTERNACIONALES	\$	1,600.00	
15184	RUIVALCABA	FLORES	BENJAMIN	MANTENIMIENTO INDUSTRIAL	\$	4,600.00	BAJA
15092	SALAS	ESCOBEDO	RUBEN ALEJANDRO	MANTENIMIENTO INDUSTRIAL	\$	5,700.00	

15095	SALAS	HERRERA	WILFREDO	MANTENIMIENTO INDUSTRIAL	\$	2,100.00	
14085	SALAZAR	ARANA	EDUARDO JAGEL	OPERACIONES COMERCIALES INTERNACIONALES	\$	1,000.00	
15034	SALAZAR	LOPEZ	CESAR ALONSO	OPERACIONES COMERCIALES INTERNACIONALES	\$	2,050.00	
15249	SALAZAR	PLATA	DEYANIRA ELIZABETH	MANTENIMIENTO INDUSTRIAL	\$	5,500.00	
14174	SALAZAR	RODRIGUEZ	JORGE AVEL	OPERACIONES COMERCIALES INTERNACIONALES	\$	3,650.00	
15182	SALAZAR	VALDES	JONATAN ABIEL	MANTENIMIENTO INDUSTRIAL	\$	2,050.00	
14004	SALINAS	GARRBAY	VALERIA MONSERRAT	OPERACIONES COMERCIALES INTERNACIONALES	\$	1,600.00	
15171	SAMANIEGO	JUAREZ	JARED SEBASTIAN	MANTENIMIENTO INDUSTRIAL	\$	4,100.00	
14027	SANCHEZ	BALDERAS	DULCE CAROLINA	OPERACIONES COMERCIALES INTERNACIONALES	\$	1,000.00	
15098	SANCHEZ	CABELLO	LUIS GUSTAVO	OPERACIONES COMERCIALES INTERNACIONALES	\$	2,450.00	BAJA
15117	SANCHEZ	CABRALES	ANGEL EDUARDO	MANTENIMIENTO INDUSTRIAL	\$	5,300.00	
15102	SANCHEZ	FLORES	IVAN ELEAZAR	OPERACIONES COMERCIALES INTERNACIONALES	\$	2,450.00	
15124	SANCHEZ	FLORES	YAZMIN DEL ROSARIO	OPERACIONES COMERCIALES INTERNACIONALES	\$	1,600.00	
14035	SANCHEZ	ORTIZ	ESTANSLADO ANTONIO	ENERGIAS RENOVABLES	\$	1,600.00	
13007	SANCHEZ	PEREZ	CESAR ARTURO	MANTENIMIENTO INDUSTRIAL	\$	1,600.00	
14175	SANCHEZ	SUBCALDEA	MEZTLI JOCELYN	OPERACIONES COMERCIALES INTERNACIONALES	\$	2,050.00	
15265	SANCHOVAL	CASTILLO	KAREN SOFIA	OPERACIONES COMERCIALES INTERNACIONALES	\$	1,600.00	
15133	SANCHOVAL	PERALES	YESSSENIA LUZBETH	OPERACIONES COMERCIALES INTERNACIONALES	\$	1,600.00	
15274	SANTANA	NIETO	JUAN DANIEL	MANTENIMIENTO INDUSTRIAL	\$	3,850.00	
14176	SANTANA	SOLIS	YURICELA GUADALUPE	OPERACIONES COMERCIALES INTERNACIONALES	\$	5,250.00	
13021	SAUCEDO	CASTAÑEDA	EDY REGINALDO	OPERACIONES COMERCIALES INTERNACIONALES	\$	1,600.00	
15259	SAUCEDO	CRUZ	ANA LAURA	ENERGIAS RENOVABLES	\$	4,500.00	
15018	SEGURA	CANZALES	FELIPE DE JESUS	MANTENIMIENTO INDUSTRIAL	\$	5,300.00	
15284	SERNA	MUNOZ	RUTH KAREN	OPERACIONES COMERCIALES INTERNACIONALES	\$	1,600.00	
15072	SERRATO	BURAN	CARLOS BRADIMIR	MANTENIMIENTO INDUSTRIAL	\$	2,850.00	
15129	SISALA	PUENTE	RODOLFO	MANTENIMIENTO INDUSTRIAL	\$	3,050.00	
15096	SILLER	MALACARA	ALBERTO	MANTENIMIENTO INDUSTRIAL	\$	1,600.00	
15029	SILVA	FLORES	MARIA GUADALUPE	OPERACIONES COMERCIALES INTERNACIONALES	\$	3,050.00	BAJA
14034	SILVA	HERNANDEZ	NARRAM PAULINA	OPERACIONES COMERCIALES INTERNACIONALES	\$	1,600.00	
15148	SILVA	ORTIZ	TANIA LIZETH	MANTENIMIENTO INDUSTRIAL	\$	3,650.00	BAJA
14177	SILVA	ZAMARRIPA	NANDA CECILIA	ENERGIAS RENOVABLES	\$	5,700.00	
13008	SOLIS	FUENTES	MARIBEL	ENERGIAS RENOVABLES	\$	1,600.00	
13071	SOLIS	VASQUEZ	ROSARIO LUCIA	OPERACIONES COMERCIALES INTERNACIONALES	\$	1,600.00	
15152	SOLIS	ARGUELLO	ELIUD ENRIQUE	MANTENIMIENTO INDUSTRIAL	\$	1,650.00	
15020	SOLIS	BROWNES	VANESSA LIZETH	OPERACIONES COMERCIALES INTERNACIONALES	\$	2,050.00	
14055	SOJA	HERNANDEZ	CAROLINA	OPERACIONES COMERCIALES INTERNACIONALES	\$	4,100.00	
14178	SUSTAITA	AGUIRRE	BAMBRO	MANTENIMIENTO INDUSTRIAL	\$	800.00	BAJA
14179	TELLO	GONZALEZ	EDGAR ARMANDO	ENERGIAS RENOVABLES	\$	1,600.00	
	TELLO	GONZALEZ	MARIA DEL ROSARIO	MANTENIMIENTO INDUSTRIAL	\$	1,600.00	
15147	TLAFALA	SIMON	MAYTE GUADALUPE	OPERACIONES COMERCIALES INTERNACIONALES	\$	2,050.00	
15173	TORIAS	HERNANDEZ	RAQUEL JACQUELIN	OPERACIONES COMERCIALES INTERNACIONALES	\$	1,600.00	
13086	TORBIO	CERDA	WILLIAMS HOMAR	MANTENIMIENTO INDUSTRIAL	\$	4,100.00	
13209	Torres	ALDAPE	ADRIAN ASAEL	MANTENIMIENTO INDUSTRIAL	\$	5,300.00	
14181	TORRES	MORIN	JESUS	MANTENIMIENTO INDUSTRIAL	\$	4,100.00	
14051	TORRES	REYNA	RICARDO ARNELJO	ENERGIAS RENOVABLES	\$	3,050.00	
15214	TORRES	GAMEZ	PERLA GUADALUPE	OPERACIONES COMERCIALES INTERNACIONALES	\$	4,050.00	
15226	TORRES	MEDINA	YAZMIN ALEJANDRA	MANTENIMIENTO INDUSTRIAL	\$	5,650.00	
15113	TORRES	VAZQUEZ	MARIA ERNESTINA	MANTENIMIENTO INDUSTRIAL	\$	4,100.00	
13073	TREJO	GONZALEZ	FABIOLA ILSE	OPERACIONES COMERCIALES INTERNACIONALES	\$	-	0
15237	TREVIÑO	ROSALES	ANDREA SOFIA	OPERACIONES COMERCIALES INTERNACIONALES	\$	5,700.00	
15273	TREVIÑO	VÁZQUEZ	YESICA ALEJANDRA	OPERACIONES COMERCIALES INTERNACIONALES	\$	5,700.00	
15132	TREVIÑO	VELAZQUEZ	LUCERO GUADALUPE	OPERACIONES COMERCIALES INTERNACIONALES	\$	5,700.00	
15010	UMBINA	VERA	PERLA BERENICE	OPERACIONES COMERCIALES INTERNACIONALES	\$	1,600.00	
14182	URIBE	HERNANDEZ	DANIELA VERONICA	MANTENIMIENTO INDUSTRIAL	\$	2,850.00	
14183	VALDES	FERRERO	REGINA	OPERACIONES COMERCIALES INTERNACIONALES	\$	2,050.00	
15015	VALDES	LOPEZ	LUIS JORDAN	MANTENIMIENTO INDUSTRIAL	\$	4,900.00	
13075	VALDES	RUCHA	ESTEBAN ADRIAN	MANTENIMIENTO INDUSTRIAL	\$	1,600.00	
15124	VALDES	VILLAREAL	RICARDO MIGUEL	MANTENIMIENTO INDUSTRIAL	\$	2,050.00	

14184	VALDEZ	SUAREZ	LUIS ADRIAN	ENERGIAS RENOVABLES	\$	7,300.00	
15160	VALLE	VILLEGAS	EDWIN SALVADOR	OPERACIONES COMERCIALES INTERNACIONALES	\$	4,100.00	
15289	VARELA	ALVARADO	JENNIFER JULISA	OPERACIONES COMERCIALES INTERNACIONALES	\$	5,300.00	
15278	VARGAS	ESQUIVEL	RAFAEL	MANTENIMIENTO INDUSTRIAL	\$	3,250.00	
15035	VARGAS	FUENTES	MONICA MIROSLAVA	OPERACIONES COMERCIALES INTERNACIONALES	\$	-	
15100	VARGAS	GONZALES	RICARDO ISRAEL	OPERACIONES COMERCIALES INTERNACIONALES	\$	50.00	
13076	VAZQUEZ	AGUIRRE	PENELOPE MARGARITA	MANTENIMIENTO INDUSTRIAL	\$	-	0
15093	VAZQUEZ	FUENTES	DAMARIS SOLEDAD	ENERGIAS RENOVABLES	\$	5,700.00	
15242	VÁZQUEZ	MARTINEZ	DIANA PATRICIA	OPERACIONES COMERCIALES INTERNACIONALES	\$	5,700.00	
15262	VAZQUEZ	MCILINA	LUISA FERNANDA	MANTENIMIENTO INDUSTRIAL	\$	3,650.00	
14186	VEGA	ARELLANO	YEIVY	OPERACIONES COMERCIALES INTERNACIONALES	\$	8,900.00	
15200	VEGA	GONZALEZ	ADRIAN	OPERACIONES COMERCIALES INTERNACIONALES	\$	5,300.00	
15208	VICUÑA	SALDAÑA	VICTOR MANUEL	MANTENIMIENTO INDUSTRIAL	\$	5,300.00	
13077	VIERA	SAMBRIZ	DANIEL	MANTENIMIENTO INDUSTRIAL	\$	-	0
15017	VIERA	VALDES	JESUS ALFONSO	MANTENIMIENTO INDUSTRIAL	\$	5,700.00	
13178	VILLANUEVA	HERRERA	JAZIEL ALEJANDRO	MANTENIMIENTO INDUSTRIAL	\$	2,050.00	BAJA
15243	VINIEGRA	VALDEZ	JORGE ALEJANDRO	OPERACIONES COMERCIALES INTERNACIONALES	\$	3,650.00	
13270	ZAMORA	MEDRANO	ANGÉL UZZIEL	OPERACIONES COMERCIALES INTERNACIONALES	\$	-	
13078	ZAPATA	BUSTOS	DANIELA ABRGAIL	OPERACIONES COMERCIALES INTERNACIONALES	\$	1,600.00	
14061	ZAPATA	IBARRA	SAMANTHA	ENERGIAS RENOVABLES	\$	8,600.00	
14187	ZAPATA	SAUCEDO	SANDRA GLADIALUPE	OPERACIONES COMERCIALES INTERNACIONALES	\$	1,600.00	
15247	ZAPATA	GUILLERMO	MARI CRUZ	MANTENIMIENTO INDUSTRIAL	\$	4,100.00	
13173	ZERTUCHE	REYNA	CRITHIA GISEL	OPERACIONES COMERCIALES INTERNACIONALES	\$	1,600.00	
13094	ZUÑIGA	ESTRADA	JESUS ALFREDO	OPERACIONES COMERCIALES INTERNACIONALES	\$	1,600.00	
15007	ZUÑIGA	ROMO	MARIA FERNANDA	MANTENIMIENTO INDUSTRIAL	\$	3,650.00	BAJA

ESF 03. Bienes Disponibles para su transformación.

La Universidad no cuenta con bienes disponibles para su transformación en registros contables de la entidad.

ESF 04. Bienes disponibles para su consumo (ALMACEN)

La Universidad no cuenta con almacén, registros contables de la entidad.

ESF 05.- Inversiones Financieras

La Universidad Tecnológica de Saltillo no cuenta con inversiones financieras.

ESF 06. Inversiones financieras (Participaciones y Aportaciones)

La Universidad no cuenta con inversiones financieras, registros contables de la entidad (Participaciones y Aportaciones).

ESF 07. Bienes Muebles e Inmuebles.

El registro de los bienes Muebles, Inmuebles e intangibles se integra como sigue.

Bienes Muebles	937,689.48
----------------	------------

(1) Esta cuenta está en proceso de evaluación y reclasificación dado que se está llevando una auditoría interna con motivo de que no se han hecho depreciaciones.

ESF 08. Bienes Intangibles y Diferidos.

La universidad no cuenta con bienes intangibles y diferidos.

ESF 09. Estimaciones y deterioros.

En el presenta se está llevando una auditoría interna para actualizar la depreciaciones y los deterioros del activo fijo de la Universidad dado que no se habían realizado.

ESF 10. Activos Diferidos.

La Universidad no cuenta con activos diferidos.

Pasivo.
Pasivo Circulante.

ESF 12. Cuentas por pagar a corto plazo.

El saldo en esta cuenta al 30 de Junio de 2016 que corresponde a la cantidad de \$226,244.10 Se integra de la siguiente manera.

2.1.1 cuentas por pagar a corto plazo	\$ 10,768.44
2.1.1.7. Retenciones y contribuciones	\$ 10,768.44
2.1.1.7.3 ISR	\$ 10,768.44

(1) Es referente al ISR generado de la nómina de la primera quincena de junio.

ESF 13. Proveedores por pagar a corto plazo.

2.1.1.2 Proveedores por pagar a corto plazo	\$ 215,475.66
2.1.1.2.16 Transportes FED SA de CV.	\$ 188,848.
2.1.1.2.11 Procom Plus SA de CV.	\$ 22,741.66

(2) Son facturas que pasaron al siguiente mes pero fueron generadas dentro del mes de Junio de 2016.

ESF 14. Provisiones por pagar a corto plazo.

2.1.7 Provisiones por pagar a corto plazo.	\$26,352.82
--	-------------

(1) Son provisiones que fueron creadas derivado del cambio de administración esta cuenta se cancelara en el siguiente mes.

ESF 15. Documentos por pagar a corto plazo.

La Universidad no cuenta con documentos por pagar a corto plazo.

ESF 16. Cuentas por pagar a largo plazo.

La Universidad no cuenta con cuentas por pagar a largo plazo.

2) Notas al estado de variación en la hacienda pública.

EVHO 01. Se presenta el resultado de ejercicios anteriores.

3.2 Hacienda Publica patrimonio generado	\$ 2,412,445.22
3.2.2 Resultado ejercicios anteriores	\$ 2,412,445.22

3) Notas al estado de actividades.

EA 01. Ingresos de Gestión y Participaciones.

Los ingresos totales de gestión para el avance de gestión financiera que comprende el periodo del 01 de abril de 2016 al 30 de junio de 2016 corresponden un 28.45% del Gobierno Federal, 34.81% del Gobierno Estatal y 36.73% de ingresos propios derivados de los cobros y las acciones efectuadas en caja, pagos de inscripción, venta de fichas, venta de boletos de transporte, venta de constancias, kardex, tramites de titulación.

Ingreso Federal	\$1,685,782.00
Ingreso Estatal	\$ 2,062,500.00
Ingreso Propio	\$ 2,176,427.40

- (1) La cuenta de Ingreso propio está integrada por inscripciones, venta de boletos de transporte, venta de kardex, venta de fichas para admisión, titulación.

EA 02. Gastos Y otras Pérdidas.

Está integrada de 3 partidas las cuales son servicios personales, servicios generales y materiales y suministros de las cuales servicios personales es la partida más significativa ya que representa un 58.93% le sigue Servicios generales que representa un 37.60% y por ultimo encontramos que materiales y suministros representa un 3.47%; A continuación se detalla cada uno de los rubros.

5.1.1 Servicios Personales

5.1.1	SERVICIOS PERSONALES	\$ 3,249,442.48
5.1.1.1	REMUNERACIONES AL PERSONAL PERMANENTE	\$ 1,323,694.19
5.1.1.2	REMUNERACIONES AL PERSONAL TRANSITORIO	\$ 1,157,308.30
5.1.1.3	REMUNERACIONES ESPECIALES Y ADICIONALES	\$ -
5.1.1.3.1	FINIQUITOS	\$ 54,055.88
5.1.1.3.1.1	EDGAR CORTEZ	\$ 3,125.42
5.1.1.3.1.2	IGNACIO DE LEON	\$ 3,315.38
5.1.1.3.1.3	FLAVIO SANCHEZ	\$ 3,205.05
5.1.1.3.1.4	MARCELA AMBROSIO	\$ 3,205.05
5.1.1.3.1.5	ROSA JANET AGUILAR	\$ 2,807.18
5.1.1.3.1.6	RENE ALBERTO NEGRETE	\$ 2,807.18
5.1.1.3.1.7	LUIS ANTONIO GARCIA	\$ 2,170.63
5.1.1.3.1.8	ALAN ADIB VALERO	\$ 2,409.32
5.1.1.3.1.9	YOLANDA SOBERON RODRIGUEZ	\$ 1,772.76
5.1.1.3.1.10	ADRIAN RICARDO ESCAREÑO	\$ 2,409.32
5.1.1.3.1.11	EDSON ERASMO LUNA	\$ 1,295.21
5.1.1.3.1.12	ARTURO SANDOVAL LOPEZ	\$ 3,045.86
5.1.1.3.1.13	DANAY CARRILLO NIEVES	\$ 2,409.38
5.1.1.3.1.14	DANIEL VALDEZ ABREGO	\$ 2,250.19

5.1.1.3.1.15	LUCIA DIAZ SILVESTRE	\$	2,409.32
5.1.1.3.1.16	OMAR ALEJANDRO BERLANGA	\$	3,205.05
5.1.1.3.1.17	MARIA ISABEL FLORES	\$	2,807.18
5.1.1.3.1.18	ESMERALDA RAMIREZ MENDEZ	\$	3,205.05
5.1.1.3.1.19	FELIPE DE JESUS SILVA	\$	2,996.30
5.1.1.3.1.20	JESUS AGUSTIN DURAN	\$	3,205.05
5.1.1.4	SEGURIDAD SOCIAL	\$	281,959.90
5.1.1.9	IMPUESTOS	\$	432,424.21
5.1.1.9.1	ISR	\$	429,385.44
5.1.1.9.2	SUBSIDIO AL EMPLEO	\$	3,038.77

5.1.2 Materiales y Suministros.

5.1.2	MATERIALES Y SUMINISTROS	\$	191,445.21
5.1.2.1	MATERIALES DE ADMINISTRACION, ARTICULOS OFICIALES	\$	147,705.39
5.1.2.1.1	PAPELERIA	\$	90,269.85
5.1.2.1.2	MATERIAL DE LIMPIEZA	\$	53,640.72
5.1.2.1.3	MATERIAL DE MTTQ.	\$	3,794.82
5.1.2.1.4	RECIBOS DE INSCRIPCION		
5.1.2.2	ALIMENTOS Y UTENSILIOS	\$	43,739.82
5.1.2.2.1	SERVICIO DE BANQUETE	\$	43,739.82
5.1.2.3	MATERIAS PRIMAS Y MATERIALES DE PRODUCCION	\$	-
5.1.2.9	HERRAMIENTAS, REFACCIONES Y ACCESORIOS MENORES	\$	-

5.1.3 Servicios Generales.

5.1.3	SERVICIOS GENERALES	\$	2,073,572.66
5.1.3.1	SERVICIOS BASICOS	\$	1,093,075.46
5.1.3.1.1	SERVICIO DE LUZ	\$	55,079.86
5.1.3.1.2	SERVICIO DE AGUA	\$	94,078.20
5.1.3.1.3	SERVICIO DE TRANSPORTE	\$	784,516.00
5.1.3.1.4	SERVICIO DE SEGURIDAD	\$	116,000.00
5.1.3.1.5	SERVICIO DE TELEFONIA E INTERNET	\$	43,401.40
5.1.3.3	SERVICIOS PROFESIONALES	\$	845,483.80
5.1.3.3.1	SERVICIOS DE VUELO	\$	167,384.35
5.1.3.3.2	SERVICIOS DE FLORERIA	\$	4,500.00
5.1.3.3.3	PAGO DE ITEP	\$	166,526.50
5.1.3.3.4	SERVICIO DE LONA	\$	2,224.89

5.1.3.3.5	SERVICIO DE BORDADO DIGITALIZADO	\$	152,304.10
5.1.3.3.6	SERVICIO DE TIMBRADO	\$	4,640.00
5.1.3.3.7	SERVICIO DE MTTO	\$	17,922.28
5.1.3.3.8	CURSOS Y CAPACITACIONES	\$	80,000.00
5.1.3.3.9	HONORARIOS POR AUDITORIA	\$	30,000.38
5.1.3.3.10	SISTEMA DE NOMINA	\$	-
5.1.3.3.11	MTTO EQUIPO DE AIRE	\$	38,048.00
5.1.3.3.12	MTTO EDIFICIO	\$	125,213.86
5.1.3.3.13	EXAMEN CENEVAL	\$	33,856.00
5.1.3.3.14	ATENCIÓN MEDICA	\$	4,785.00
5.1.3.3.15	RENTA DE BAÑOS	\$	2,320.00
5.1.3.3.16	TAPETE DECORADO	\$	15,758.44
5.1.3.5	SERVICIO DE INSTALACION	\$	-
5.1.3.6	SERVICIO DE COMUNICACIÓN SOCIAL	\$	-
5.1.3.7	SERVICIO DE TRASLADO Y VIATICOS	\$	124,944.00
5.1.3.7	VIATICOS MARLENNE	\$	89,824.00
5.1.3.8	VIATICOS XANIN	\$	15,120.00
5.1.3.9	VIATICOS CLAUDIA ZAMORA	\$	5,000.00
5.1.3.10	CECILIA ILEANA DE LA GARZA	\$	5,000.00
5.1.3.11	MARIO OMAR CEPEDA	\$	6,500.00
5.1.3.12	VIATICOS VIRGINIA MARTINEZ	\$	1,000.00
5.1.3.13	JORGE SEIORSE	\$	2,500.00
5.2.4.3	AYUDAS SOCIALES A INSTITUCIONES	\$	10,069.40

4) Notas al Estado de Flujo de Efectivo.

EFE 01. Corresponde al flujo que ingreso a la entidad durante el segundo trimestre que comprende del 01/04/2016 al 30/06/2016.

Participaciones y Aportaciones	\$ 3,748,282.00
Ingreso Estatal	\$2,062,500.00
Ingreso Federal	\$ 1,685,782.00

Otros Origenes de Operación.	\$2,176,427.40
Ingresos Financieros	\$ 176.39
Ingresos Inscripciones	\$ 1,813,680.00
Ingreso Venta de Boletos	\$ 111,230.00
Ingreso Venta de Fichas	\$ 65,100.00
Ingreso Examen ITEP	\$ 186,250.01

Efectivo y equivalentes

EFE 02.- El análisis de los saldos inicial y final que figuran en la última parte del Estado de Flujo de Efectivo en la cuenta de efectivo y equivalentes es como sigue:

	2016	2015
Efectivo en Bancos –Tesorería	\$ 1,345,398.05	\$ 4,154,074.28
Efectivo en Bancos- Dependencias	\$0	\$0
Inversiones temporales (hasta 3 meses)	\$0	\$0
Fondos con afectación específica	\$0	\$0
Depósitos de fondos de terceros y otros	\$0	\$0
Total de Efectivo y Equivalentes	\$1,345,398.05	\$ 4,154,074.28

(1) El saldo de efectivo y equivalentes de integra de la siguiente manera.

1.1.1.1	BANCO BANCOMER ESTATAL	\$ 28,186.52
1.1.1.2	BANCO BANCOMER FEDERAL	\$ 208,263.56
1.1.1.3	BANCO BANCOMER INGRESOS PROPIOS	\$ 220,305.40
1.1.1.4	BANCO SANTANDER INGRESOS PROPIOS.	\$ 888,642.61

EFE 03.- AL inicio del ejercicio fiscal la Universidad contaba con un saldo en la cuenta de bienes muebles por la cantidad de \$937,689.48.

EFE 04.- Conciliación de los Flujos de Efectivo Netos de las Actividades de Operación y la cuenta de Ahorro/Desahorro antes de Rubros Extraordinarios. A continuación se presenta un ejemplo de la elaboración de la conciliación.

EFE 05. CONCILIACIÓN ENTRE LOS INGRESOS PRESUPUESTARIOS Y CONTABLES, ASÍ COMO ENTRE LOS EGRESOS PRESUPUESTARIOS Y LOS GASTOS CONTABLES

Nombre del Ente Público: Universidad Tecnológica de Saltillo. Conciliación entre los Ingresos Presupuestarios y Contables Correspondiente del 01 de Abril al 30 de Junio de 2016 (Cifras en pesos)		
1. Ingresos Presupuestarios		\$5,924,709.40

2. Más ingresos contables no presupuestarios		\$
Incremento por variación de inventarios	\$	
Disminución del exceso de estimaciones por pérdida o deterioro u obsolescencia	\$	
Disminución del exceso de provisiones	\$	
Otros ingresos y beneficios varios	\$	
Otros ingresos contables no presupuestarios	\$	

3. Menos ingresos presupuestarios no contables		\$
Productos de capital	\$	
Aprovechamientos capital	\$	
Ingresos derivados de financiamientos	\$	
Otros Ingresos presupuestarios no contables	\$	

4. Ingresos Contables (4 = 1 + 2 - 3)	\$5,927,709.40
--	-----------------------

Nombre del Ente Público: Universidad Tecnológica de Saltillo.		
Conciliación entre los Egresos Presupuestarios y los Gastos Contables		
Correspondiente del 01 de Enero al 31 de Marzo de 2016		
1. Total de egresos (presupuestarios)		\$ 5,514,460.35

2. Menos egresos presupuestarios no contables		\$0
Mobiliario y equipo de administración	\$	
Mobiliario y equipo educacional y recreativo	\$	
Equipo e instrumental médico y de laboratorio	\$	
Vehículos y equipo de transporte	\$	
Equipo de defensa y seguridad	\$	
Maquinaria, otros equipos y herramientas	\$	
Activos biológicos	\$	
Bienes inmuebles	\$	
Activos intangibles	\$	
Obra pública en bienes propios	\$	
Acciones y participaciones de capital	\$	
Compra de títulos y valores	\$	
Inversiones en fideicomisos, mandatos y otros análogos	\$	
Provisiones para contingencias y otras erogaciones especiales	\$	
Amortización de la deuda pública	\$	
Adeudos de ejercicios fiscales anteriores (ADEFAS)	\$	
Otros Egresos Presupuestales No Contables	\$	

3. Más gastos contables no presupuestales		\$ 0.00
Estimaciones, depreciaciones, deterioros, obsolescencia y amortizaciones	\$	
Provisiones	\$	
Disminución de inventarios	\$	
Aumento por insuficiencia de estimaciones por pérdida o deterioro u obsolescencia	\$	
Aumento por insuficiencia de provisiones	\$	
Otros Gastos	\$	

Otros Gastos Contables No Presupuestales	\$
4. Total de Gasto Contable (4 = 1 - 2 + 3)	\$5,514,460.35

II) NOTAS DE MEMORIA

Las cuentas de orden presupuestario no son mostradas dado que la Universidad está en proceso de adquirir un sistema contable validado por la CONAC, motivo por el cual no es posible mostrar las cuentas presupuestarias.

CO 01. Cuentas de orden contables valores.

No se presenta cuentas de orden contables valores.

CO 02. Cuentas contables de orden contables emisión de obligaciones.

No se presentan Cuentas contables de orden contables emisión de obligaciones

CO 03. Cuentas contables avales y garantías.

No se presentan cuentas contables avales y garantías.

CO 04. Cuentas de orden contables juicios.

No se presentan Cuentas de orden contables juicios.

III) Notas de Gestión Administrativa.

GA 01.

1. Introducción.

La universidad Tecnológica de Saltillo se encuentra adherida al Plan Estatal de Desarrollo 2011-2017 en cuyo objetivo se adopta como estrategia la creación de nuevos espacios educativos de educación superior, enfocados a la actividad industrial, preponderante en el Estado. Así mismo la educación tecnológica tiene una importancia en la región sureste del Estado, derivada de su actividad Industrial, esta necesita fuerza laboral altamente calificada por lo que pretende crear la Universidad Tecnológica de Saltillo, como una alternativa para el desarrollo de estos estudios, evitando la deserción escolar e incorporándolos al mundo laboral.

GA 02.**2. Panorama Económico y Financiero.**

La Universidad Tecnológica de Saltillo opera principalmente con recursos Federales y Estatales conforme a lo dispuesto en el convenio de coordinación para la creación, operación y apoyo financiero de la Universidad así como la captación de ingresos propios por conceptos de servicios que recauden.

GA 03.**3. Autorización e Historia.**

Fecha de creación del ente.

El 14 de Enero de 2014 se publicó en el periódico oficial, el decreto de creación donde la Universidad Tecnológica de Saltillo se constituye como organismo público descentralizado del Estado de Coahuila de Zaragoza, con autonomía de gestión., Personalidad jurídica y patrimonio propio y se encuentra sectorizado a la Secretaria de Educación.

Principales cambios en la estructura.

La Universidad Tecnológica de Saltillo durante el cierre del ejercicio del tercer trimestre cambio a su Subdirector Académico así como a la Subdirectora de Administración.

GA 04.**4. Organización y Objeto Social.**

Objeto Social: La Universidad Tecnológica de Saltillo tiene por objeto lo siguiente.

- Ofrecer programas cortos de educación superior de dos años.
- Formar, a partir de egresados del bachillerato, técnicos superiores universitarios.
- Ofrecer programas de continuidad de estudios para sus egresados y para egresados de nivel técnico superior universitario profesional.
- Desarrollar estudios o proyectos en las áreas de su competencia.
- Desarrollar programas de apoyo técnico en beneficio de la comunidad.
- Promover la cultura científica y tecnológica.
- Desarrollar las funciones de vinculación.
- Desarrollar en los estudiantes una cultura de la legalidad y respecto de los derechos humanos.

Principal actividad: Impartir Educación para la formación de técnicos superiores universitarios.

Ejercicio Fiscal.

La universidad Tecnológica de Saltillo se encuentra adherida al título III de la Ley de Impuesto Sobre la Renta Personas Morales con fines no lucrativos, por lo que no es sujeto al pago de Impuesto Sobre la Renta, únicamente es retenedor por ISR por sueldos y salarios así como ISR por arrendamientos y Honorarios.

Régimen Jurídico.

Organismo Público Descentralizado del Gobierno del Estado de Coahuila.

Estructura Organizacional Básica.

La Universidad Tecnológica de Saltillo está organizada de la siguiente manera; Un consejo directivo que será el órgano máximo de gobierno, una rectora y un patronato.

GA 05.

5. Bases de preparación de los Estados Financieros.

Los estados financieros se preparan a valores presentes del periodo enterado de 2015, la Universidad Tecnológica de Saltillo se encuentra en periodo de transición para dar cumplimiento a las disposiciones emitidas por el Consejo Nacional de Armonización Contable por sus siglas (CONAC).

GA 06.

6. Políticas de Contabilidad Significativas.

De acuerdo a la ley de contabilidad Gubernamental publicada en el Diario Oficial de la Federación de 12 de Diciembre de 2008 la Universidad tecnológica de Saltillo se encuentra en proceso y migración de sus políticas contables y atención a los lineamientos establecidos en tal disposición, así como los documentos posteriores que a través del Consejo Nacional de Armonización Contable han sido emitidos.

- Base de preparación de los Estados Financieros. Es política y responsabilidad de la entidad la de preparar su información financiera razonable sobre la base de reconocer sus ingresos y gastos cuando se cobren y se pagan respectivamente y actualmente se trabaja sobre la gestión de un sistema contable que permite lograr el apego a la Normatividad en materia Gubernamental.
- Presentación de cifras y aplicación de fondos. La Universidad tecnológica de Saltillo recibe ministraciones presupuestales por parte de la Federación y del Estado, mismas que son utilizadas para el ejercicio del gasto corriente.
- Bienes Muebles. Los bienes que integran este renglón se registran al costo de adquisición a los cuales no se les ha efectuado la depreciación correspondiente.

GA 07.

7. Posición en Moneda Extranjera y Protección por Riesgo Cambiario.

La Universidad tecnológica de Saltillo no tiene activos/pasivos en moneda extranjera.

GA 08.

8. Reporte Analítico del Activo.

Durante el ejercicio del segundo trimestre de 2016 las cuentas de efectivos y equivalentes cierran con un monto de \$ 1,345,398.05, La cuenta de Activo no circulante no muestra variación.

GA 09.

9. Fideicomisos, Mandatos y Análogos.

La Universidad tecnológica de Saltillo no cuenta con fideicomisos, mandatos ni ningún mecanismo análogo.

GA 10.

10. Reporte de Recaudación.

Al cierre del segundo avance de gestión financiera la Universidad recaudo la cantidad de \$2,176,420.40, por conceptos de ingresos propios, los cuales son venta de boletos, inscripciones, ventas de fichas, kardex, titulación.

GA 11.

11. Información sobre la deuda y el Reporte Analítico de la Deuda.

La universidad no cuenta con Deuda Publica.

GA 12.

12. Calificaciones Otorgadas.

La Universidad Tecnológica de Saltillo no ha sido sujeto a proceso alguno de calificación crediticia.

GA 13.

13. Proceso de Mejora.

La Universidad Tecnológica de Saltillo se encuentra en proceso de implementación de la Norma de control Interno y del sistema contable que permita dar cabal cumplimiento a las disposiciones en materia de contabilidad gubernamental.

GA 14.

14. Información Por Segmentos.

No se considera necesario revelar la información financiera de manera segmentada.

GA 15.

15. Eventos Posteriores al Cierre.

Los estados financieros del primer trimestre de 2016 fueron elaborados manualmente ya que no se cuenta con contabilidad electrónica así que fueron elaborados en base a los estados de cuenta de las entidades bancarias y pólizas de control manuales.



GA 16.

16. Partes Relacionadas.

No existen partes relacionadas que pudieran ejercer influencia significativa sobre la toma de decisiones financieras y operativas.

NOTA FINAL: No se presenta la contabilidad electrónica y la balanza de comprobación es presentada en archivo de Excel junto con sus pólizas contables., Dado que está en proceso de adquirir sistema de contabilidad validado para manejo de la armonización contable.

Bajo protesta de decir verdad declaramos que los Estados Financieros y sus Notas son razonablemente correctos y responsabilidad del emisor.

"Bajo protesta de decir verdad declaro que el los saldos y contenidos son reales."	
 C.P. Mario Omar Cepeda Perales Director de Administración y Finanzas.	 M.A. Marlene Medina Trejo. RECTORA.

Universidad Tecnológica de Saltillo						
Balanza de Comprobación						
Al 30 de Junio de 2016						
1.1	ACTIVO CIRCULANTE					
CUENTA	CONCEPTO	SALDO INICIAL	CARGO	ABONO	SALDO FINAL	
1.1.1	EFFECTIVO Y EQUIVALENTES	\$ 1,322,436.03	\$ 1,852,325.28	\$ 756,969.39	\$ 1,095,135.89	
1.1.1.1	BANCO BANCOMER ESTATAL	\$ 189,472.12	\$ 376,974.27	\$ 348,767.75	\$ 18,186.52	
1.1.1.2	BANCO BANCOMER FEDERAL	\$ 473,734.56	\$ 473,741.26	\$ 265,477.70	\$ 208,263.56	
1.1.1.3	BANCO BANCOMER INGRESOS PROPIOS	\$ 20,548.04	\$ 363,029.34	\$ 142,723.94	\$ 220,105.40	
1.1.1.4	BANCO SANTANDER INGRESOS PROPIOS	\$ 618,580.41	\$ 518,580.41		\$ 618,580.41	
1.1.1.5	BANCO BANCOMER ESTATAL-FEDERAL					
1.1.2	DERECHO A RECIBIR EFFECTIVO O EQUIVALENTES	\$ 21,382.54	\$ 1,733,402.59	\$ 220,382.54	\$ 1,513,020.05	
1.1.2.1	CUENTAS POR COBRAR A CORTO PLAZO					
1.1.2.1.1	U006 FEDERAL					
1.1.2.1.2	U006 ESTATAL		\$ 187,500.00	\$ 187,500.00	\$ -	
1.1.2.1.3	INSCRIPCIONES		\$ 1,541,950.00		\$ 1,541,950.00	
1.1.2.1.4	VENTA DE FICHAS					
1.1.2.3	DEUDORES DIVERSOS A CORTO PLAZO	\$ 21,382.54	\$ 4,552.59	\$ 32,882.54	\$ 28,129.95	
1.1.2.3.1	MARLENE MEDINA TREJO	\$ -	\$ 4,552.59	\$ 11,500.00	\$ 6,947.41	
1.1.2.3.2	XAMIN GARCIA ROSADA	\$ 4,559.54		\$ 4,559.54	\$ -	
1.1.2.3.3	CLAUDIA ZAMORA	\$ 1,823.00		\$ 1,823.00	\$ -	
1.1.2.3.4	CECILIA ILEANA DE LA GARZA	\$ 5,000.00		\$ 5,000.00	\$ -	
1.1.2.3.5	MARIO OMAR CEPEDA PERALES	\$ 6,500.00		\$ 6,500.00	\$ -	
1.1.2.3.6	VIRGINIA MARTINEZ GARZA	\$ 1,000.00		\$ 1,000.00	\$ -	
1.1.2.3.7	JORGE SEJORSE	\$ 2,500.00		\$ 2,500.00	\$ -	
1.1.3	DERECHO A RECIBIR BIENES O SERVICIOS					
1.1.3.1	RENDIMIENTO FINANCIERO					
1.1.4	INVENTARIOS					
1.1.5	ALMACÉNES					
1.2	ACTIVO NO CIRCULANTE					
1.2.1	INVERSIONES FINANCIERAS A LARGO PLAZO	\$ -	\$ -	\$ -	\$ -	
1.2.2	DERECHO A RECIBIR EFFECTIVO A LARGO PLAZO	\$ -	\$ -	\$ -	\$ -	
1.2.3	BIENES INMUEBLES	\$ -	\$ -	\$ -	\$ -	
1.2.4	BIENES MUEBLES	\$ 937,689.48	\$ 937,689.48		\$ -	
1.2.4.1	MOB Y EQ DE ADMINISTRACION					
1.2.4.2	MOB Y EQUIPO EDUCACIONAL	\$ -			\$ -	
1.2.4.3	EQ INSTRUMENTAL LABORATORIO	\$ -			\$ -	
1.2.4.4	EQ DE TRANSPORTE	\$ -			\$ -	
1.2.4.6	MAQUINARIA OTROS EQUIPOS Y HERRAMIENTAS	\$ -			\$ -	
1.2.5	ACTIVOS INTANGIBLES	\$ -	\$ -	\$ -	\$ -	
1.2.5.1	SOFTWARE					
1.2.6	DEPRECIACION, DETERIORO Y AMORTIZACION ACUMULADA	\$ -	\$ -	\$ -	\$ -	
1.2.6.1	DEPRECIACION ACUMULADA DE BIENES MUEBLES					
1.2.7	ACTIVOS DIFERIDOS	\$ -	\$ -	\$ -	\$ -	
2	PASIVO					
2.1	PASIVO CIRCULANTE					
2.1.1	CUENTAS POR PAGAR A CORTO PLAZO	\$ 50,007.13	\$ 444,213.82	\$ 454,982.26	\$ 10,768.44	
2.1.1.1	SERVICIOS PERSONALES POR PAGAR A CORTO PLAZO	\$ -	\$ 302,165.07	\$ 302,165.07	\$ -	
2.1.1.1.1	NOMINA PERSONAL PERMANENTE	\$ -	\$ 183,847.33	\$ 183,847.33	\$ -	
2.1.1.1.1.1	NOMINA PERSONAL ROTATORIO	\$ -	\$ 118,317.74	\$ 118,317.74	\$ -	
2.1.1.1.1.4	FINQUITOS	\$ 0			\$ -	
2.1.1.1.1.7	RETENCIONES Y CONTRIBUCIONES	\$ 50,007.13	\$ 142,048.75	\$ 152,817.19	\$ 10,768.44	
2.1.1.1.1.7.1	IMSS	\$ 0	\$ 55,355.81	\$ 55,355.81	\$ -	
2.1.1.1.1.7.2	INFONAVIT	\$ 0			\$ -	
2.1.1.1.1.7.3	ISR	\$ 50,007.13	\$ 86,633.00	\$ 97,401.44	\$ 10,768.44	
2.1.1.1.1.7.4	SUBSIDIO AL EMPLEO		\$ 59.94	\$ 59.94	\$ -	
2.1.1.1.9	AGUINALDO					
2.1.1.2	PROVEEDORES POR PAGAR A CORTO PLAZO	\$ -	\$ 308,222.98	\$ 523,698.64	\$ 215,475.66	
2.1.1.2.1	SERVICIO DE TRANSPORTE	\$ -			\$ -	
2.1.1.2.2	SERVICIO DE AGUA	\$ -			\$ -	
2.1.1.2.3	SERVICIO DE LUZ	\$ -			\$ -	
2.1.1.2.4	SERVICIO DE SEGURIDAD	\$ -	\$ 29,000.00	\$ 29,000.00	\$ -	
2.1.1.2.5	MATERIAL LIMPIEZA	\$ -			\$ -	
2.1.1.2.6	SERVICIOS PROFESIONALES	\$ -			\$ -	
2.1.1.2.7	IMANAR SA DE CV	\$ -			\$ -	
2.1.1.2.8	OFFICE DEPOT SA DE CV	\$ -			\$ -	



Gobierno de
Coahuila

Un Estado con
ENERGIA



"2016, Año de la Lucha Contra la Diabetes"

INFORMACION ADICIONAL



Carretera Zacatecas entronque General Cepeda km. 18.5, Derramadero Saltillo Coah. 2530

Tel. 01 (844) 869394

www.utsaltillo.edu.mx



Gobierno de
Coahuila

Un Estado con
ENERGIA



"2016, Año de la Lucha Contra la Diabetes"

BALANZA DE COMPROBACION



Carretera Zacatecas entronque General Cepeda km. 18.5, Derramadero Saltillo Coah.2530

Tel. 01 (844) 869394

www.utsaltillo.edu.m

Universidad Tecnologica de Saltillo
Balanza de Comprobacion
Al 30 de Junio de 2016

1.1 ACTIVO CIRCULANTE						
CUENTA	CONCEPTO	SALDO INICIAL	CARGO	ABONO	SALDO FINAL	
1.1.1	EFFECTIVO Y EQUIVALENTES	\$ 1,132,436.03	\$ 1,892,325.28	\$ 756,989.39	\$ 1,095,335.89	
1.1.1.1	BANCO BANCOMER ESTATAL	\$ 189,472.12	\$ 376,974.27	\$ 348,787.25	\$ 28,186.52	
1.1.1.2	BANCO BANCOMER FEDERAL	\$ 473,734.56	\$ 473,741.26	\$ 265,477.70	\$ 208,263.56	
1.1.1.3	BANCO BANCOMER INGRESOS PROPIOS	\$ 20,648.94	\$ 353,026.34	\$ 142,723.94	\$ 220,305.40	
1.1.1.4	BANCO SANTANDER INGRESOS PROPIOS	\$ 638,580.41	\$ 638,580.41		\$ 638,580.41	
1.1.1.5	BANCO BANCOMER ESTATAL-FEDERAL					
1.1.2	DERECHO A RECIBIR EFFECTIVO O EQUIVALENTES	-\$ 21,382.54	\$ 1,733,402.59	\$ 220,382.54	\$ 1,513,020.05	
1.1.2.1	CUENTAS POR COBRAR A CORTO PLAZO					
1.1.2.1.1	UD06 FEDERAL					
1.1.2.1.2	UD06 ESTATAL		\$ 187,500.00	\$ 187,500.00	\$ -	
1.1.2.1.3	INSCRIPCIONES		\$ 1,341,350.00		\$ 1,341,350.00	
1.1.2.1.4	VENTA DE FICHAS					
1.1.2.2	DEUDORES DIVERSOS A CORTO PLAZO	-\$ 21,382.54	\$ 4,552.59	\$ 32,882.54	\$ 28,329.95	
1.1.2.2.1	MARLENE MEDINA TREJO	\$ -	\$ 4,552.59	\$ 11,500.00	\$ 6,947.41	
1.1.2.2.2	XAVIER GARCIA POSADA	-\$ 4,559.54		\$ 4,559.54	\$ -	
1.1.2.2.3	CLAUDIA ZAMORA	-\$ 1,823.00		\$ 1,823.00	\$ -	
1.1.2.2.4	CICILIA ILEANA DE LA GARZA	-\$ 5,000.00		\$ 5,000.00	\$ -	
1.1.2.2.5	MARIO OMAR CEPEDA PERALES	-\$ 6,500.00		\$ 6,500.00	\$ -	
1.1.2.2.6	VIRGINIA MARTINEZ GARZA	-\$ 1,000.00		\$ 1,000.00	\$ -	
1.1.2.2.7	JORGE SECORSE	-\$ 2,500.00		\$ 2,500.00	\$ -	
1.1.3	DERECHO A RECIBIR BIENES O SERVICIOS					
1.1.3.1	RENDIMIENTO FINANCIERO					
1.1.4	INVENTARIOS					
1.1.5	ALMACENES					
1.2 ACTIVO NO CIRCULANTE						
1.2.1	INVERSIONES FINANCIERAS A LARGO PLAZO	\$ -	\$ -	\$ -	\$ -	
1.2.2	DERECHO A RECIBIR EFFECTIVO A LARGO PLAZO	\$ -	\$ -	\$ -	\$ -	
1.2.3	BIENES INMUEBLES	\$ -	\$ -	\$ -	\$ -	
1.2.4	BIENES MUEBLES	\$ 937,689.48	\$ 937,689.48		\$ -	
1.2.4.1	MOB Y EQ DE ADMINISTRACION					
1.2.4.2	MOB Y EQUIPO EDUCACIONAL	\$ -			\$ -	
1.2.4.3	EQ INSTRUMENTAL LABORATORIO	\$ -			\$ -	
1.2.4.4	EQ DE TRANSPORTE	\$ -			\$ -	
1.2.4.6	MAQUINARIA OTROS EQUIPOS Y HERRAMIENTAS	\$ -			\$ -	
1.2.5	ACTIVOS INTANGIBLES	\$ -	\$ -	\$ -	\$ -	
1.2.5.1	SOFTWARE	\$ -	\$ -	\$ -	\$ -	
1.2.6	DEPRECIACION, DETERIORO Y AMORTIZACION ACUMULADA	\$ -	\$ -	\$ -	\$ -	
1.2.6.3	DEPRECIACION ACUMULADA DE BIENES MUEBLES	\$ -	\$ -	\$ -	\$ -	
1.2.7	ACTIVOS DIFERIDOS	\$ -	\$ -	\$ -	\$ -	
2 PASIVO						
2.1 PASIVO CIRCULANTE						
2.1.1	CUENTAS POR PAGAR A CORTO PLAZO	-\$ 50,007.13	\$ 444,213.82	\$ 454,982.26	-\$ 10,768.44	
2.1.1.1	SERVICIOS PERSONALES POR PAGAR A CORTO PLAZO	\$ -	\$ 302,165.07	\$ 302,165.07	\$ -	
2.1.1.1.2	NOMINA PERSONAL PERMANENTE	\$ -	\$ 183,847.33	\$ 183,847.33	\$ -	
2.1.1.1.3	NOMINA PERSONAL ROTATORIO	\$ -	\$ 118,317.74	\$ 118,317.74	\$ -	
2.1.1.1.4	FINQUITOS	\$ 0			\$ -	
2.1.1.1.7	RETENCIONES Y CONTRIBUCIONES	-\$ 50,007.13	\$ 142,048.75	\$ 152,817.19	-\$ 10,768.44	
2.1.1.1.7.1	IMSS	\$ 0	\$ 55,355.81	\$ 55,355.81	\$ -	
2.1.1.1.7.2	INFONAVIT	\$ 0			\$ -	
2.1.1.1.7.3	ISR	-\$ 50,007.13	\$ 86,633.00	\$ 97,401.44	-\$ 10,768.44	
2.1.1.1.7.4	SUBSIDIO AL EMPLEO		\$ 59.94	\$ 59.94	\$ -	
2.1.1.1.9	AGUINALDO					
2.1.1.2	PROVEEDORES POR PAGAR A CORTO PLAZO	\$ -	\$ 308,222.98	\$ 523,698.64	-\$ 215,475.66	
2.1.1.2.1	SERVICIO DE TRANSPORTE	\$ -			\$ -	
2.1.1.2.2	SERVICIO DE AGUA	\$ -			\$ -	
2.1.1.2.3	SERVICIO DE LUZ	\$ -			\$ -	
2.1.1.2.4	SERVICIO DE SEGURIDAD	\$ -	\$ 29,000.00	\$ 29,000.00	\$ -	
2.1.1.2.5	MATERIAL LIMPIEZA	\$ -			\$ -	
2.1.1.2.6	SERVICIOS PROFESIONALES	\$ -			\$ -	
2.1.1.2.7	IMANAR SA DE CV	\$ -			\$ -	
2.1.1.2.8	OFFICE DEPOT SA DE CV	\$ -			\$ -	
2.1.1.2.9	DISTRIBUIDORA ARCA CONTINENTAL S DE RL DE CV	\$ -			\$ -	
2.1.1.2.10	KINOS INTERNACIONAL SA DE CV	\$ -			\$ -	
2.1.1.2.11	PROGRAMA PLUS SA DE CV	\$ -	\$ 13,786.64	\$ 13,786.64	\$ -	
2.1.1.2.12	PAPER KLIN SA DE CV	\$ -	\$ 17,875.40	\$ 21,761.60	-\$ 3,886.00	
2.1.1.2.12	JESUS FRANCISCO FUENTES MORENO	\$ -			\$ -	

2.1.1.2.13	EVENTOS RODRIGUEZ SA DE CV	\$ -	\$ 22,997.00	\$ 22,997.00	\$ -
2.1.1.2.14	VIAJES SANTIAGO SA DE CV	\$ -	\$ 5,995.00	\$ 5,995.00	\$ -
2.1.1.2.15	FLORES FOLLAJES Y PLANTAS DEL NORTE	\$ -	\$ -	\$ -	\$ -
2.1.1.2.16	TRANSPORTE DE PERSONAL FED SA DE CV	\$ -	\$ 25,984.00	\$ 214,832.00	\$ 188,848.00
2.1.1.2.17	UNIVERSIDAD TECNOLÓGICA DE SAN LUIS RIO COLORADO	\$ -	\$ -	\$ -	\$ -
2.1.1.2.18	RICARDO AGUIRRE CASTRO	\$ -	\$ -	\$ -	\$ -
2.1.1.2.18	CARLOS ALBERTO GUZMAN VELA	\$ -	\$ 9,048.00	\$ 9,048.00	\$ -
2.1.1.2.19	JUAN CARLOS PEDRAZA PONCE	\$ -	\$ 10,904.00	\$ 10,904.00	\$ -
2.1.1.2.20	SEGURIDAD PRIVADA PÉRAL SA DE CV	\$ -	\$ -	\$ -	\$ -
2.1.1.2.21	MARIA DE LOS ANGELES VALERO	\$ -	\$ -	\$ -	\$ -
2.1.1.2.22	INMOBILIARIA PARQUE SALTILLO SA	\$ -	\$ -	\$ -	\$ -
2.1.1.2.23	VICTOR DE JESUS VEIGA	\$ -	\$ 12,000.00	\$ 12,000.00	\$ -
2.1.1.2.24	ASOCIACION NACIONAL DE UNIVERSIDADES TECNOLÓGICAS	\$ -	\$ -	\$ -	\$ -
2.1.1.2.25	CONSULLO DE LA ROSA MARES	\$ -	\$ 16,405.28	\$ 16,405.28	\$ -
2.1.1.2.26	GABRIELA JIMENEZ LOPEZ	\$ -	\$ -	\$ -	\$ -
2.1.1.2.27	E BLOKALLER Y CIA SA	\$ -	\$ -	\$ -	\$ -
2.1.1.2.28	ALDO SANCHEZ HERNANDEZ	\$ -	\$ -	\$ -	\$ -
2.1.1.2.29	OSCAR ROSENDO VELAZQUEZ	\$ -	\$ -	\$ -	\$ -
2.1.1.2.30	HECTOR MANUEL HERNANDEZ	\$ -	\$ -	\$ -	\$ -
2.1.1.2.31	SERVIMATERIALES GAMLUS S DE RL DE CV	\$ -	\$ -	\$ -	\$ -
2.1.1.2.32	CONTROL DE PLAGA DE SALTILLO	\$ -	\$ -	\$ -	\$ -
2.1.1.2.33	INI TECH AUTOMATION SA DE CV	\$ -	\$ 11,290.28	\$ 11,290.28	\$ -
2.1.1.2.34	CENTRO NACIONAL DE EVALUACIÓN PARA LA EDUCACIÓN	\$ -	\$ 33,856.00	\$ 33,856.00	\$ -
2.1.1.2.35	LUIS ALBERTO RUIZ MEJIA	\$ -	\$ 43,401.40	\$ 43,401.40	\$ -
2.1.1.2.36	CLINICA SANTA TERESA	\$ -	\$ 4,785.00	\$ 4,785.00	\$ -
2.1.1.2.37	INFOCOLOR SA DE CV	\$ -	\$ 20,354.70	\$ 20,354.70	\$ -
2.1.1.2.38	PORTATIL WC SA DE CV	\$ -	\$ 2,320.00	\$ 2,320.00	\$ -
2.1.1.2.39	CAPITAL INDUSTRIAL AMERICA	\$ -	\$ 15,758.44	\$ 15,758.44	\$ -
2.1.2	DOCUMENTOS POR PAGAR A CORTO PLAZO	\$ -	\$ -	\$ -	\$ -
2.1.7	PROVISIONES POR PAGAR A CORTO PLAZO	\$ -	\$ 26,352.82	\$ 26,352.82	\$ 26,352.82
2.2	PASIVO NO CIRCULANTE	\$ -	\$ -	\$ -	\$ -
2.2.1	CUENTAS POR PAGAR A LARGO PLAZO	\$ -	\$ -	\$ -	\$ -
2.2.2	CUENTAS POR PAGAR A LARGO PLAZO	\$ -	\$ -	\$ -	\$ -
3	HACIENDA PÚBLICA/PATRIMONIO	\$ -	\$ -	\$ -	\$ -
3.1.1	APORTACIONES	\$ -	\$ -	\$ -	\$ -
3.1.2	PATRIMONIO CAPITAL SOCIAL	\$ 0	\$ -	\$ -	\$ -
3.1.3	APORTACIONES DEL GOBIERNO FEDERAL	\$ 0	\$ -	\$ -	\$ -
3.1.4	APORTACIONES DE GOBIERNO FEDERAL AÑOS ANTERIORES	\$ 0	\$ -	\$ -	\$ -
3.2	HACIENDA PÚBLICA/PATRIMONIO GENERADO	\$ -	\$ -	\$ 2,162,383.02	\$ 2,162,383.02
3.2.1	RESULTADO DEL EJERCICIO AHORRO/DESAHORRO	\$ 0	\$ -	\$ -	\$ -
3.2.2	RESULTADO DE EJERCICIOS ANTERIORES	\$ -	\$ -	\$ 2,162,383.02	\$ 2,162,383.02
4	INGRESOS Y OTROS BENEFICIOS	\$ -	\$ -	\$ -	\$ -
4.1	INGRESO DE GESTIÓN	\$ -	\$ 3,560,782.00	\$ -	\$ 3,560,782.00
4.1.7.4	INGRESOS DE OPERACIÓN DE ENTIDADES PARAESTATALES NO EMPRESARIALES Y NO FINANCIERAS	\$ -	\$ 3,560,782.00	\$ -	\$ 3,560,782.00
4.1.7.4.1	INGRESO FEDERAL	\$ -	\$ 1,685,782.00	\$ -	\$ 1,685,782.00
4.1.7.4.2	INGRESO ESTATAL	\$ -	\$ 1,875,000.00	\$ -	\$ 1,875,000.00
4.3	OTROS INGRESOS Y BENEFICIOS	\$ -	\$ 292,688.15	\$ -	\$ 292,688.15
4.3.1.1	OTROS INGRESOS FINANCIEROS	\$ -	\$ 158.14	\$ -	\$ 158.14
4.3.1.9	OTROS INGRESOS (INSCRIPCIONES)	\$ -	\$ -	\$ 1,813,680.00	\$ 1,813,680.00
4.3.1.10	OTROS INGRESOS (BOLETOS)	\$ -	\$ 83,230.00	\$ -	\$ 83,230.00
4.3.1.11	OTROS INGRESOS (VENTA DE FICHAS)	\$ -	\$ 41,850.00	\$ -	\$ 41,850.00
4.3.1.12	OTROS INGRESOS (EXAMEN ITEP)	\$ -	\$ 167,650.01	\$ -	\$ 167,650.01
5	GASTOS OTRAS PERDIDAS Y COSTO DE VENTAS	\$ -	\$ -	\$ -	\$ -
5.1.1	SERVICIOS PERSONALES	\$ 2,844,467.35	\$ 404,975.13	\$ -	\$ 3,249,442.48
5.1.1.1	REMUNERACIONES AL PERSONAL PERMANENTE	\$ 1,139,849.85	\$ 183,847.33	\$ -	\$ 1,323,697.18
5.1.1.2	REMUNERACIONES AL PERSONAL TRANSITORIO	\$ 1,038,990.56	\$ 118,317.74	\$ -	\$ 1,157,308.30
5.1.1.3	REMUNERACIONES ESPECIALES Y ADICIONALES	\$ -	\$ -	\$ -	\$ -
5.1.1.3.1	FINQUITOS	\$ 54,055.88	\$ -	\$ -	\$ 54,055.88
5.1.1.3.1.1	EDGAR CORTEZ	\$ 3,125.42	\$ -	\$ -	\$ 3,125.42
5.1.1.3.1.2	IGNACIO DE LEÓN	\$ 3,315.38	\$ -	\$ -	\$ 3,315.38
5.1.1.3.1.3	FLAVIO SANCHEZ	\$ 3,205.05	\$ -	\$ -	\$ 3,205.05
5.1.1.3.1.4	MARCELA AMBROSIO	\$ 3,205.05	\$ -	\$ -	\$ 3,205.05
5.1.1.3.1.5	ROSA JANET AGUILAR	\$ 2,807.18	\$ -	\$ -	\$ 2,807.18
5.1.1.3.1.6	RENE ALBERTO NEGRETE	\$ 2,807.18	\$ -	\$ -	\$ 2,807.18
5.1.1.3.1.7	LUIS ANTONIO GARCIA	\$ 2,170.63	\$ -	\$ -	\$ 2,170.63
5.1.1.3.1.8	ALAN ADIB VALERO	\$ 2,409.32	\$ -	\$ -	\$ 2,409.32
5.1.1.3.1.9	YOLANDA SOBERON RODRIGUEZ	\$ 1,772.76	\$ -	\$ -	\$ 1,772.76
5.1.1.3.1.10	ADRIAN RICARDO ESCAREÑO	\$ 2,409.32	\$ -	\$ -	\$ 2,409.32
5.1.1.3.1.11	EDSON ERASMO LUNA	\$ 1,295.21	\$ -	\$ -	\$ 1,295.21
5.1.1.3.1.12	ARTURO SANDOVAL LOPEZ	\$ 3,045.86	\$ -	\$ -	\$ 3,045.86
5.1.1.3.1.13	DANAY CARRILLO NIEVES	\$ 2,409.38	\$ -	\$ -	\$ 2,409.38
5.1.1.3.1.14	DANIEL VALDEZ ABREGO	\$ 2,250.19	\$ -	\$ -	\$ 2,250.19
5.1.1.3.1.15	LUCIA DIAZ SILVESTRE	\$ 2,409.32	\$ -	\$ -	\$ 2,409.32
5.1.1.3.1.16	OMAR ALAMANDO BERLANGA	\$ 3,205.05	\$ -	\$ -	\$ 3,205.05
5.1.1.3.1.17	MARIA ISABEL FLORES	\$ 2,807.18	\$ -	\$ -	\$ 2,807.18
5.1.1.3.1.18	ESMERALDA RAMIREZ MENDEZ	\$ 3,205.05	\$ -	\$ -	\$ 3,205.05

5.1.1.3.1.19	FELIPE DE JESUS SILVA	\$	2,996.30			\$	2,996.30
5.1.1.3.1.20	JESUS AGUSTIN DURAN	\$	3,205.05			\$	3,205.05
5.1.1.4	SEGURIDAD SOCIAL	\$	226,604.09	\$	55,955.81	\$	281,959.90
5.1.1.5	OTRAS PRESTACIONES SOCIALES Y ECONOMICAS	\$	-			\$	-
5.1.1.6	PAGOS DE ESTIMULOS A SERVIDORES PUBLICOS	\$	-			\$	-
5.1.1.9	IMPUESTOS	\$	384,969.96	\$	47,454.25	\$	-
5.1.1.9.1	ISR	\$	381,991.13	\$	47,394.31	\$	-
5.1.1.9.2	SUBSIDIO AL EMPLEO	\$	2,978.83	\$	59.94	\$	-
5.1.1.10	AGUINALDO	\$	-			\$	-
5.1.2	MATERIALES Y SUMINISTROS	\$	319,398.27	\$	72,046.94	\$	-
5.1.2.1	MATERIALES DE ADMINISTRACION, ARTICULOS OFICIALES	\$	98,655.45	\$	49,049.94	\$	-
5.1.2.1.1	PAPELERIA	\$	54,506.55	\$	35,763.30	\$	-
5.1.2.1.2	MATERIAL DE LIMPIEZA	\$	40,354.08	\$	13,286.64	\$	-
5.1.2.1.3	MATERIAL DE MITO.	\$	3,794.82			\$	3,794.82
5.1.2.1.4	RECIBOS DE INSCRIPCION	\$	-			\$	-
5.1.2.2	ALIMENTOS Y UTENSILIOS	\$	20,742.82	\$	22,997.00	\$	-
5.1.2.2.1	SERVICIO DE BANQUETE	\$	20,742.82	\$	22,997.00	\$	-
5.1.2.3	MATERIAS PRIMAS Y MATERIALES DE PRODUCCION	\$	-			\$	-
5.1.2.9	HERRAMIENTAS, REFACCIONES Y ACCESORIOS MENORES	\$	-			\$	-
5.1.3	SERVICIOS GENERALES	\$	1,610,420.96	\$	463,151.70	\$	-
5.1.3.1	SERVICIOS BASICOS	\$	772,080.46	\$	320,995.00	\$	-
5.1.3.1.1	SERVICIO DE LUZ	\$	55,079.86			\$	55,079.86
5.1.3.1.2	SERVICIO DE AGUA	\$	72,316.60	\$	21,761.80	\$	-
5.1.3.1.3	SERVICIO DE TRANSPORTE	\$	557,884.00	\$	226,832.00	\$	-
5.1.3.1.4	SERVICIO DE SEGURIDAD	\$	87,000.00	\$	20,000.00	\$	-
5.1.3.1.5	SERVICIO DE TELEFONIA E INTERNET	\$	-	\$	43,403.40	\$	-
5.1.3.3	SERVICIOS PROFESIONALES	\$	714,827.50	\$	180,656.70	\$	-
5.1.3.3.1	SERVICIOS DE VUELO	\$	161,849.35	\$	5,935.00	\$	-
5.1.3.3.2	SERVICIOS DE FLORERIA	\$	4,500.00			\$	4,500.00
5.1.3.3.3	PAGO DE ITEX	\$	166,526.50			\$	166,526.50
5.1.3.3.4	SERVICIO DE LONA	\$	2,224.89			\$	2,224.89
5.1.3.3.5	SERVICIO DE BORDADO DIGITALIZADO	\$	100,496.12	\$	45,807.98	\$	-
5.1.3.3.6	SERVICIO DE TIMBRADO	\$	4,640.00			\$	4,640.00
5.1.3.3.7	SERVICIO DE MITO	\$	17,922.28			\$	17,922.28
5.1.3.3.8	CURSOS Y CAPACITACIONES	\$	80,000.00			\$	80,000.00
5.1.3.3.9	HONORARIOS POR AUDITORIA	\$	30,000.38			\$	30,000.38
5.1.3.3.10	SISTEMA DE NOMINA	\$	-			\$	-
5.1.3.3.11	MITO EQUIPO DE AIRE	\$	38,048.00			\$	38,048.00
5.1.3.3.12	MITO EDIFICIO	\$	103,019.58	\$	22,194.38	\$	-
5.1.3.3.13	EXAMEN CENEVAL	\$	-	\$	33,856.00	\$	-
5.1.3.3.14	ATENCION MEDICA	\$	-	\$	4,785.00	\$	-
5.1.3.3.15	RENTA DE BAÑOS	\$	-	\$	2,320.00	\$	-
5.1.3.3.16	TAPETE DECORADO	\$	-	\$	15,758.44	\$	-
5.1.3.5	SERVICIO DE INSTALACION	\$	-			\$	-
5.1.3.6	SERVICIO DE COMUNICACION SOCIAL	\$	-			\$	-
5.1.3.7	SERVICIO DE TRASLADO Y VIATICOS	\$	113,444.00	\$	11,500.00	\$	-
5.1.3.7	VIATICOS MARLENE	\$	76,334.00	\$	11,500.00	\$	-
5.1.3.8	VIATICOS XANIH	\$	15,120.00			\$	15,120.00
5.1.3.9	VIATICOS CLAUDIA ZAMORA	\$	5,000.00			\$	5,000.00
5.1.3.10	CECILIA JEANA DE LA GARZA	\$	5,000.00			\$	5,000.00
5.1.3.11	MARIO OMAR CEPEDA	\$	6,500.00			\$	6,500.00
5.1.3.12	VIATICOS VIRGINIA MARTINEZ	\$	1,000.00			\$	1,000.00
5.1.3.13	JORGE SEICORSE	\$	2,500.00			\$	2,500.00
5.2.4.3	AYUDAS SOCIALES A INSTITUCIONES	\$	10,069.40			\$	10,069.40
5.5	OTROS GASTOS Y PERDIDAS EXTRAORDINARIAS	\$	-	\$	-	\$	-
5.5.1.3	DEPRECIACION DE BIENES MUEBLES	\$	-	\$	-	\$	-
		\$	-	\$	6,216,027.92	\$	6,216,027.92
		\$	-	\$	-	\$	-


 Mario Omar Cepeda Peralta
 Dir. de Administracion y Finanzas,
 Universidad Tecnologica de Saitillo.



Gobierno de
Coahuila

Un Estado con
ENERGIA



"2016, Año de la Lucha Contra la Diabetes"

RELACION DE BIENES



Carretera Zacatecas entronque General Cepeda km. 18.5, Derramadero Saltillo Coah.2530


Tel. 01 (844) 869394

www.utsaltillo.edu.mx

Érika Páblon: Universidad Tecnológica de Saltillo Relación de Bienes que componen su patrimonio Al 30 de Junio de 2016		
Código	Descripción del Bien	Valor en libros
1150001	AIO PAVILION TOUCH 20-F293LA 20 E1 2500 40 17 WIN 8 DVS0M	5 13,036.80
1150002	AIO PAVILION TOUCH 20-F293LA 20 E1 2500 40 17 WIN 8 DVS0M	5 13,036.80
1150003	AIO PAVILION TOUCH 20-F293LA 20 E1 2500 40 17 WIN 8 DVS0M	5 13,036.80
1150004	AIO PAVILION TOUCH 20-F293LA 20 E1 2500 40 17 WIN 8 DVS0M	5 13,036.80
1150005	AIO PAVILION TOUCH 20-F293LA 20 E1 2500 40 17 WIN 8 DVS0M	5 13,036.80
1150006	AIO PAVILION TOUCH 20-F293LA 20 E1 2500 40 17 WIN 8 DVS0M	5 13,036.80
1150007	AIO PAVILION TOUCH 20-F293LA 20 E1 2500 40 17 WIN 8 DVS0M	5 13,036.80
1150008	AIO PAVILION TOUCH 20-F293LA 20 E1 2500 40 17 WIN 8 DVS0M	5 13,036.80
1150009	AIO PAVILION TOUCH 20-F293LA 20 E1 2500 40 17 WIN 8 DVS0M	5 13,036.80
1150010	AIO PAVILION TOUCH 20-F293LA 20 E1 2500 40 17 WIN 8 DVS0M	5 13,036.80
1150011	AIO PAVILION TOUCH 20-F293LA 20 E1 2500 40 17 WIN 8 DVS0M	5 13,036.80
1150012	AIO PAVILION TOUCH 20-F293LA 20 E1 2500 40 17 WIN 8 DVS0M	5 13,036.80
1150013	AIO PAVILION TOUCH 20-F293LA 20 E1 2500 40 17 WIN 8 DVS0M	5 13,036.80
1150014	AIO PAVILION TOUCH 20-F293LA 20 E1 2500 40 17 WIN 8 DVS0M	5 13,036.80
1150015	AIO PAVILION TOUCH 20-F293LA 20 E1 2500 40 17 WIN 8 DVS0M	5 13,036.80
1150016	AIO PAVILION TOUCH 20-F293LA 20 E1 2500 40 17 WIN 8 DVS0M	5 13,036.80
1150017	AIO PAVILION TOUCH 20-F293LA 20 E1 2500 40 17 WIN 8 DVS0M	5 13,036.80
1150018	AIO PAVILION TOUCH 20-F293LA 20 E1 2500 40 17 WIN 8 DVS0M	5 13,036.80
1150019	AIO PAVILION TOUCH 20-F293LA 20 E1 2500 40 17 WIN 8 DVS0M	5 13,036.80
1150020	AIO PAVILION TOUCH 20-F293LA 20 E1 2500 40 17 WIN 8 DVS0M	5 13,036.80
1150021	AIO PAVILION TOUCH 20-F293LA 20 E1 2500 40 17 WIN 8 DVS0M	5 13,036.80
1150022	AIO PAVILION TOUCH 20-F293LA 20 E1 2500 40 17 WIN 8 DVS0M	5 13,036.80
1150023	AIO PAVILION TOUCH 20-F293LA 20 E1 2500 40 17 WIN 8 DVS0M	5 13,036.80
1150024	AIO PAVILION TOUCH 20-F293LA 20 E1 2500 40 17 WIN 8 DVS0M	5 13,036.80
1150025	AIO PAVILION TOUCH 20-F293LA 20 E1 2500 40 17 WIN 8 DVS0M	5 13,036.80
1150026	AIO PAVILION TOUCH 20-F293LA 20 E1 2500 40 17 WIN 8 DVS0M	5 13,036.80
1150027	AIO PAVILION TOUCH 20-F293LA 20 E1 2500 40 17 WIN 8 DVS0M	5 13,036.80
1150028	AIO PAVILION TOUCH 20-F293LA 20 E1 2500 40 17 WIN 8 DVS0M	5 13,036.80
1150029	AIO PAVILION TOUCH 20-F293LA 20 E1 2500 40 17 WIN 8 DVS0M	5 13,036.80
1150030	AIO PAVILION TOUCH 20-F293LA 20 E1 2500 40 17 WIN 8 DVS0M	5 13,036.80
1150031	AIO PAVILION TOUCH 20-F293LA 20 E1 2500 40 17 WIN 8 DVS0M	5 13,036.80
1150032	AIO PAVILION TOUCH 20-F293LA 20 E1 2500 40 17 WIN 8 DVS0M	5 13,036.80
1150033	AIO PAVILION TOUCH 20-F293LA 20 E1 2500 40 17 WIN 8 DVS0M	5 13,036.80
1150034	AIO PAVILION TOUCH 20-F293LA 20 E1 2500 40 17 WIN 8 DVS0M	5 13,036.80
1150035	AIO PAVILION TOUCH 20-F293LA 20 E1 2500 40 17 WIN 8 DVS0M	5 13,036.80
1150036	AIO PAVILION TOUCH 20-F293LA 20 E1 2500 40 17 WIN 8 DVS0M	5 13,036.80
1150037	AIO PAVILION TOUCH 20-F293LA 20 E1 2500 40 17 WIN 8 DVS0M	5 13,036.80
1150038	AIO PAVILION TOUCH 20-F293LA 20 E1 2500 40 17 WIN 8 DVS0M	5 13,036.80
1150039	AIO PAVILION TOUCH 20-F293LA 20 E1 2500 40 17 WIN 8 DVS0M	5 13,036.80
1150040	AIO PAVILION TOUCH 20-F293LA 20 E1 2500 40 17 WIN 8 DVS0M	5 13,036.80
1150041	AIO PAVILION TOUCH 20-F293LA 20 E1 2500 40 17 WIN 8 DVS0M	5 13,036.80
1150042	AIO PAVILION TOUCH 20-F293LA 20 E1 2500 40 17 WIN 8 DVS0M	5 13,036.80
1150043	AIO PAVILION TOUCH 20-F293LA 20 E1 2500 40 17 WIN 8 DVS0M	5 13,036.80
1150044	AIO PAVILION TOUCH 20-F293LA 20 E1 2500 40 17 WIN 8 DVS0M	5 13,036.80
1150045	AIO PAVILION TOUCH 20-F293LA 20 E1 2500 40 17 WIN 8 DVS0M	5 13,036.80
1150046	REGULADOR DE VOLTAJE 1300VA COMPLET 8 CONTACTOS	5 243.60
1150047	REGULADOR DE VOLTAJE 1300VA COMPLET 8 CONTACTOS	5 243.60
1150048	REGULADOR DE VOLTAJE 1300VA COMPLET 8 CONTACTOS	5 243.60
1150049	REGULADOR DE VOLTAJE 1300VA COMPLET 8 CONTACTOS	5 243.60
1150050	REGULADOR DE VOLTAJE 1300VA COMPLET 8 CONTACTOS	5 243.60
1150051	REGULADOR DE VOLTAJE 1300VA COMPLET 8 CONTACTOS	5 243.60
1150052	REGULADOR DE VOLTAJE 1300VA COMPLET 8 CONTACTOS	5 243.60
1150053	REGULADOR DE VOLTAJE 1300VA COMPLET 8 CONTACTOS	5 243.60
1150054	REGULADOR DE VOLTAJE 1300VA COMPLET 8 CONTACTOS	5 243.60
1150055	REGULADOR DE VOLTAJE 1300VA COMPLET 8 CONTACTOS	5 243.60
1150056	REGULADOR DE 1.2KVA, 4 CONTACTO MARCA TDA	5 218.96
1150057	REGULADOR DE 1.2KVA, 4 CONTACTO MARCA TDA	5 218.96
1150058	REGULADOR DE 1.2KVA, 4 CONTACTO MARCA TDA	5 218.96
1150059	REGULADOR DE 1.2KVA, 4 CONTACTO MARCA TDA	5 218.96
1150060	REGULADOR DE 1.2KVA, 4 CONTACTO MARCA TDA	5 218.96
1150061	SAMSUNG ATN BOOK 9 LIFE 13.3 AMD 5 QCORE 4GB 128GBSSD WB TOUCH	5 10,300.80
1150062	SAMSUNG ATN BOOK 9 LIFE 13.3 AMD 5 QCORE 4GB 128GBSSD WB TOUCH	5 10,300.80
1150063	SAMSUNG ATN BOOK 9 LIFE 13.3 AMD 5 QCORE 4GB 128GBSSD WB TOUCH	5 10,300.80
1150064	SAMSUNG ATN BOOK 9 LIFE 13.3 AMD 5 QCORE 4GB 128GBSSD WB TOUCH	5 10,300.80
1150065	SAMSUNG ATN BOOK 9 LIFE 13.3 AMD 5 QCORE 4GB 128GBSSD WB TOUCH	5 10,300.80
1150066	SAMSUNG ATN BOOK 9 LIFE 13.3 AMD 5 QCORE 4GB 128GBSSD WB TOUCH	5 10,300.80
1150067	SAMSUNG ATN BOOK 9 LIFE 13.3 AMD 5 QCORE 4GB 128GBSSD WB TOUCH	5 10,300.80
1150068	SAMSUNG ATN BOOK 9 LIFE 13.3 AMD 5 QCORE 4GB 128GBSSD WB TOUCH	5 10,300.80
1150069	SAMSUNG ATN BOOK 9 LIFE 13.3 AMD 5 QCORE 4GB 128GBSSD WB TOUCH	5 10,300.80
1150070	SAMSUNG ATN BOOK 9 LIFE 13.3 AMD 5 QCORE 4GB 128GBSSD WB TOUCH	5 10,300.80
1150071	MULTIFUNCIONAL HP BROTHER DCP 1420 9-H	5 6,972.48
1150072	MULTIFUNCIONAL HP BROTHER DCP 1420 9-H	5 6,972.48
1150073	Canon inalámbrico, POWER-IT 518 + SVA4 3000x300 2 AND wireless	5 8,845.92

1210002	Cafeter Inalámbrico, POWERLITE 118 + SVGA 3000LUM 2.480 wireless.	5	8,945.00
1210003	Cafeter Inalámbrico, POWERLITE 118 + SVGA 3000LUM 2.480 wireless.	5	8,945.00
1210004	Cafeter Inalámbrico, POWERLITE 118 + SVGA 3000LUM 2.480 wireless.	5	8,945.00
1210005	Cafeter Inalámbrico, POWERLITE 118 + SVGA 3000LUM 2.480 wireless.	5	8,945.00
1210006	Cafeter Inalámbrico, POWERLITE 118 + SVGA 3000LUM 2.480 wireless.	5	8,945.00
1210007	Cafeter Inalámbrico, POWERLITE 118 + SVGA 3000LUM 2.480 wireless.	5	8,945.00
1210008	Cafeter Inalámbrico, POWERLITE 118 + SVGA 3000LUM 2.480 wireless.	5	8,945.00
1210009	MINI VIDEOPROYECTOR HACER 4133	5	7,880.00
1210010	MINI VIDEOPROYECTOR HACER 4133	5	7,880.00
1110001	ESCRITORIO PARA OFICINA CON CAJONES	5	2,590.00
1110002	ESCRITORIO PARA OFICINA CON CAJONES	5	2,590.00
1110003	ESCRITORIO PARA OFICINA CON CAJONES	5	2,590.00
1110004	ESCRITORIO PARA OFICINA CON CAJONES	5	2,590.00
1110005	ESCRITORIO PARA OFICINA CON CAJONES	5	2,590.00
1110006	ESCRITORIO PARA OFICINA CON CAJONES	5	2,590.00
1110007	ESCRITORIO PARA OFICINA CON CAJONES	5	2,590.00
1110008	ESCRITORIO PARA OFICINA CON CAJONES	5	2,590.00
1110009	ESCRITORIO METALICO CON ARCHIVERO COLOR VERDE MELANINA	5	2,080.00
1110010	ARCHIVERO VERTICAL LINEA EUROPA, FABRICADO EN MELANINA DE CUATRO CAVETAS PARA ARCHIVO CON CERRADURA GENERAL DEL MIMMO COLOR QUE LOS ESCRITORIOS	5	2,080.00
1110011	ARCHIVERO VERTICAL LINEA EUROPA, FABRICADO EN MELANINA DE CUATRO CAVETAS PARA ARCHIVO CON CERRADURA GENERAL DEL MIMMO COLOR QUE LOS ESCRITORIOS	5	2,080.00
1110012	GABINETE METALICO UNIVERSAL ENTREPAÑOS FUG ARENA CON PUERTAS Y LLAVE	5	1,564.00
1110013	GABINETE METALICO UNIVERSAL ENTREPAÑOS FUG ARENA CON PUERTAS Y LLAVE	5	1,564.00
1110014	GABINETE UNIVERSAL METALICO CON LLAVE Y APERTURA CON PERILLA RESONDA	5	2,590.00
1110015	GABINETE UNIVERSAL METALICO CON LLAVE Y APERTURA CON PERILLA RESONDA	5	2,590.00
1110016	PINTARRON BLANCO CON MARCO DE ALUMINIO 2.48 X 1.20 M	5	1,718.00
1110017	PINTARRON BLANCO CON MARCO DE ALUMINIO 2.48 X 1.20 M	5	1,718.00
1110018	PINTARRON BLANCO CON MARCO DE ALUMINIO 2.48 X 1.20 M	5	1,718.00
1110019	PINTARRON BLANCO CON MARCO DE ALUMINIO 2.48 X 1.20 M	5	1,718.00
1110020	PINTARRON BLANCO CON MARCO DE ALUMINIO 2.48 X 1.20 M	5	1,718.00
1110021	PINTARRON MARCA DFM 2.500X600 CON BASE	5	1,256.52
1110022	MESA BANCOS MOLELO EURO PLASTICO CON ESTRUCTURA METALICA COLOR NEGRO	5	661.20
1110023	MESA BANCOS MOLELO EURO PLASTICO CON ESTRUCTURA METALICA COLOR NEGRO	5	661.20
1110024	MESA BANCOS MOLELO EURO PLASTICO CON ESTRUCTURA METALICA COLOR NEGRO	5	661.20
1110025	MESA BANCOS MOLELO EURO PLASTICO CON ESTRUCTURA METALICA COLOR NEGRO	5	661.20
1110026	MESA BANCOS MOLELO EURO PLASTICO CON ESTRUCTURA METALICA COLOR NEGRO	5	661.20
1110027	MESA BANCOS MOLELO EURO PLASTICO CON ESTRUCTURA METALICA COLOR NEGRO	5	661.20
1110028	MESA BANCOS MOLELO EURO PLASTICO CON ESTRUCTURA METALICA COLOR NEGRO	5	661.20
1110029	MESA BANCOS MOLELO EURO PLASTICO CON ESTRUCTURA METALICA COLOR NEGRO	5	661.20
1110030	MESA BANCOS MOLELO EURO PLASTICO CON ESTRUCTURA METALICA COLOR NEGRO	5	661.20
1110031	MESA BANCOS MOLELO EURO PLASTICO CON ESTRUCTURA METALICA COLOR NEGRO	5	661.20
1110032	MESA BANCOS MOLELO EURO PLASTICO CON ESTRUCTURA METALICA COLOR NEGRO	5	661.20
1110033	MESA BANCOS MOLELO EURO PLASTICO CON ESTRUCTURA METALICA COLOR NEGRO	5	661.20
1110034	MESA BANCOS MOLELO EURO PLASTICO CON ESTRUCTURA METALICA COLOR NEGRO	5	661.20
1110035	MESA BANCOS MOLELO EURO PLASTICO CON ESTRUCTURA METALICA COLOR NEGRO	5	661.20
1110036	MESA BANCOS MOLELO EURO PLASTICO CON ESTRUCTURA METALICA COLOR NEGRO	5	661.20
1110037	MESA BANCOS MOLELO EURO PLASTICO CON ESTRUCTURA METALICA COLOR NEGRO	5	661.20
1110038	MESA BANCOS MOLELO EURO PLASTICO CON ESTRUCTURA METALICA COLOR NEGRO	5	661.20
1110039	MESA BANCOS MOLELO EURO PLASTICO CON ESTRUCTURA METALICA COLOR NEGRO	5	661.20
1110040	MESA BANCOS MOLELO EURO PLASTICO CON ESTRUCTURA METALICA COLOR NEGRO	5	661.20
1110041	MESA BANCOS MOLELO EURO PLASTICO CON ESTRUCTURA METALICA COLOR NEGRO	5	661.20
1110042	MESA BANCOS MOLELO EURO PLASTICO CON ESTRUCTURA METALICA COLOR NEGRO	5	661.20
1110043	MESA BANCOS MOLELO EURO PLASTICO CON ESTRUCTURA METALICA COLOR NEGRO	5	661.20
1110044	MESA BANCOS MOLELO EURO PLASTICO CON ESTRUCTURA METALICA COLOR NEGRO	5	661.20
1110045	MESA BANCOS MOLELO EURO PLASTICO CON ESTRUCTURA METALICA COLOR NEGRO	5	661.20
1110046	MESA BANCOS MOLELO EURO PLASTICO CON ESTRUCTURA METALICA COLOR NEGRO	5	661.20
1110047	MESA BANCOS MOLELO EURO PLASTICO CON ESTRUCTURA METALICA COLOR NEGRO	5	661.20
1110048	MESA BANCOS MOLELO EURO PLASTICO CON ESTRUCTURA METALICA COLOR NEGRO	5	661.20
1110049	MESA BANCOS MOLELO EURO PLASTICO CON ESTRUCTURA METALICA COLOR NEGRO	5	661.20
1110050	MESA BANCOS MOLELO EURO PLASTICO CON ESTRUCTURA METALICA COLOR NEGRO	5	661.20
1110051	MESA BANCOS MOLELO EURO PLASTICO CON ESTRUCTURA METALICA COLOR NEGRO	5	661.20
1110052	MESA BANCOS MOLELO EURO PLASTICO CON ESTRUCTURA METALICA COLOR NEGRO	5	661.20
1110053	MESA BANCOS MOLELO EURO PLASTICO CON ESTRUCTURA METALICA COLOR NEGRO	5	661.20
1110054	MESA BANCOS MOLELO EURO PLASTICO CON ESTRUCTURA METALICA COLOR NEGRO	5	661.20
1110055	MESA BANCOS MOLELO EURO PLASTICO CON ESTRUCTURA METALICA COLOR NEGRO	5	661.20
1110056	MESA BANCOS MOLELO EURO PLASTICO CON ESTRUCTURA METALICA COLOR NEGRO	5	661.20
1110057	MESA BANCOS MOLELO EURO PLASTICO CON ESTRUCTURA METALICA COLOR NEGRO	5	661.20
1110058	MESA BANCOS MOLELO EURO PLASTICO CON ESTRUCTURA METALICA COLOR NEGRO	5	661.20
1110059	MESA BANCOS MOLELO EURO PLASTICO CON ESTRUCTURA METALICA COLOR NEGRO	5	661.20
1110060	MESA BANCOS MOLELO EURO PLASTICO CON ESTRUCTURA METALICA COLOR NEGRO	5	661.20
1110061	MESA BANCOS MOLELO EURO PLASTICO CON ESTRUCTURA METALICA COLOR NEGRO	5	661.20
1110062	MESA BANCOS MOLELO EURO PLASTICO CON ESTRUCTURA METALICA COLOR NEGRO	5	661.20
1110063	MESA BANCOS MOLELO EURO PLASTICO CON ESTRUCTURA METALICA COLOR NEGRO	5	661.20
1110064	MESA BANCOS MOLELO EURO PLASTICO CON ESTRUCTURA METALICA COLOR NEGRO	5	661.20
1110065	MESA BANCOS MOLELO EURO PLASTICO CON ESTRUCTURA METALICA COLOR NEGRO	5	661.20
1110066	MESA BANCOS MOLELO EURO PLASTICO CON ESTRUCTURA METALICA COLOR NEGRO	5	661.20
1110067	MESA BANCOS MOLELO EURO PLASTICO CON ESTRUCTURA METALICA COLOR NEGRO	5	661.20
1110068	MESA BANCOS MOLELO EURO PLASTICO CON ESTRUCTURA METALICA COLOR NEGRO	5	661.20

5110147	BOTE DE BARRERA METALICOS PARA OFICINAS Y AULAS MOVILES	5	200.00
5110148	BOTE DE BARRERA METALICOS PARA OFICINAS Y AULAS MOVILES	5	200.00
5110149	BOTE DE BARRERA METALICOS PARA OFICINAS Y AULAS MOVILES	5	200.00
5110150	BOTE DE BARRERA METALICOS PARA OFICINAS Y AULAS MOVILES	5	200.00
5110151	BOTE DE BARRERA METALICOS PARA OFICINAS Y AULAS MOVILES	5	200.00
5110152	BOTE DE BARRERA METALICOS PARA OFICINAS Y AULAS MOVILES	5	200.00
5110153	BOTE DE BARRERA METALICOS PARA OFICINAS Y AULAS MOVILES	5	200.00
5110154	BOTE DE BARRERA METALICOS PARA OFICINAS Y AULAS MOVILES	5	200.00
5110155	BOTE DE BARRERA METALICOS PARA OFICINAS Y AULAS MOVILES	5	200.00
5110156	BOTE DE BARRERA METALICOS PARA OFICINAS Y AULAS MOVILES	5	200.00
5110157	BOTE DE BARRERA METALICOS PARA OFICINAS Y AULAS MOVILES	5	200.00
5110158	BOTE DE BARRERA METALICOS PARA OFICINAS Y AULAS MOVILES	5	200.00
5110159	BOTE DE BARRERA METALICOS PARA OFICINAS Y AULAS MOVILES	5	200.00
5110160	BOTE DE BARRERA METALICOS PARA OFICINAS Y AULAS MOVILES	5	200.00


 C.P. Mario Olayo Cepeda Perales.
 Director de Administración y Finanzas.

BBVA Bancomer
MAR 30 2016
RECIBIDO
BOA DE GOBIERNO SALTILO
UNIVERSIDAD TECNOLÓGICA DE SALTILO
Saltillo, Coahuila, 31 de Marzo de 2016

BBVA BANCOMER.
ALVARO OBREGON No. 1120, ZONA CENTRO
SALTILLO COAHUILA.

Muy Señores Nuestros:

Por ser de suma importancia como material de evidencia en la Auditoría que están practicando de nuestros Estados Financieros, mucho habremos de agradecerles llenar, a la brevedad posible, el formulario que se anexa y enviar el original directamente a nuestros Auditores, Zertuche Hinojosa y Asociados, S.C., con dirección en Zaragoza 709 Norte Zona Centro, C.P. 25000 Saltillo, Coahuila. Para su contestación, rogamos a Ustedes tener presente las siguientes indicaciones:

- A). Si la respuesta a alguna de las preguntas es "ninguno", favor de hacerlo constar así.
- B). Si los espacios son insuficientes, favor de indicar los totales y acompañar las relaciones correspondientes.
- C). En relación con las respuestas, es de especial interés que se anexen los Estados y relaciones correspondientes a las cuentas y operaciones señaladas con (X) en los párrafos 3, 4 y 5 a las fechas que indican las columnas a la derecha.

Agradeciendo de antemano la atención que se sirvan dar a nuestra súplica, es grato repetirnos sus atentos y seguros servidores.

A t e n t a m e n t e



M.A. MARLENNE MEDINA TREJO
RECTORA
UNIVERSIDAD TECNOLÓGICA DE SALTILO



Salttillo, Coahuila, 30 de Junio de 2016

BBVA BANCOMER.
ALVARO OBREGON No. 1120, ZONA CENTRO
SALTILLO COAHUILA

Muy Señores Nuestros:

Por ser de suma importancia como material de evidencia en la Auditoría que están practicando de nuestros Estados Financieros, mucho habremos de agradecerles llenar, a la brevedad posible, el formulario que se anexa y enviar el original directamente a nuestros Auditores, Zertuche Hinojosa y Asociados, S.C., con dirección en Zaragoza 709 Norte Zona Centro, C.P. 25000 Saltillo, Coahuila. Para su contestación, rogamos a Ustedes tener presente las siguientes indicaciones:

- A). Si la respuesta a alguna de las preguntas es "ninguno", favor de hacerlo constar así.
- B). Si los espacios son insuficientes, favor de indicar los totales y acompañar las relaciones correspondientes.
- C). En relación con las respuestas, es de especial interés que se anexas los Estados y relaciones correspondientes a las cuentas y operaciones señaladas con (X) en los párrafos 3, 4 y 5 a las fechas que indican las columnas a la derecha.

Agradeciendo de antemano la atención que se sirvan dar a nuestra súplica, es grato repetimos sus atentos y seguros servidores.

A t e n t a m e n t e



M.A. MARLENNE MEDINA TREJO
RECTORA

UNIVERSIDAD TECNOLÓGICA DE SALTILLO.



Gobierno de
Coahuila

Un Estado con
ENERGIA




"2016, Año de la Lucha Contra la Diabetes"

Saltillo, Coahuila. A 30 de Junio de 2016.

A la fecha la Universidad no cuenta con esquemas bursátiles y de coberturas financieras.

ATENTAMENTE


C.P. MARIO OMAR CEPEDA PERALES
DIR. DE ADMINISTRACION Y FINANZAS
UNIVERSIDAD TECNOLOGICA DE SALTILLO



Carretera Zacatecas entronque General Cepeda km. 18.5, Derramadero Saltillo Coah. 2530

Tel. 01 (844) 869394

www.utsaltillo.edu.mx

Universidad Tecnológica de Saltillo Avance de Gestión Financiera Al 30 de Junio de 2016				
Programa o Fondo	Destino de los Recursos	Ejercicio		Reintegro
		DEVENGADO	PAGADO	
U006	FEDERAL	\$ 1,685,782.00	\$ 1,685,782.00	


 C.P. MARIO OMAR CEPEDA PERALES
 DIR. DE ADMINISTRACIÓN Y FINANZAS



Gobierno de
Coahuila

Un Estado con
ENERGIA



"2016, Año de la Lucha Contra la Diabetes"

Saltillo, Coahuila. A 30 de Junio de 2016.

Se informa que la Universidad a la fecha no cuenta con contratos de proyectos para prestación de servicios. (PPS)

ATENTAMENTE

C.P. MARIO OMAR CEPEDA PERALES
DIR. DE ADMINISTRACION Y FINANZAS
UNIVERSIDAD TECNOLOGICA DE SALTILLO





Gobierno de
Coahuila

Un Estado con
ENERGIA



"2016, Año de la Lucha Contra la Diabetes"

Saltillo, Coahuila. A 30 de Junio de 2016.

Se Entrega respaldo de contabilidad, así como acumulado de nóminas.(en formato electrónico)

ATENTAMENTE

**C.P. MARIO OMAR CEPEDA PERALES
DIR. DE ADMINISTRACION Y FINANZAS
UNIVERSIDAD TECNOLOGICA DE SALTILLO**





Gobierno de
Coahuila



"2016, Año de la Lucha Contra la Diabetes"

CONCILIACIONES

BANCARIAS



Carretera Zacatecas entronque General Cepeda km. 18.5, Derramadero Saltillo Coah.2530

Tel. 01 (844) 869394

UNIVERSIDAD TECNOLÓGICA DE SALTILLO
Banco donde se posee la cuenta: BBVA BANCOMER Oficina: ALVARO OBREGON NO. 1120 ZONA CENTRO CP 25000 Ciudad: SALTILLO COAHUILA Tipo de cuenta: GASTO CORRIENTE Número de la cuenta: 198636184 Fecha de Corte en la que se: AL 30 DE ABRIL DE 2016 efectúa la conciliación: SI

Saldo según libros	\$ 295,087																																												
Menos: Cheques girados y entregados pero pendientes de cobro ante la entidad bancaria																																													
<table border="1"> <thead> <tr> <th>Beneficiario</th> <th>No. Cheque</th> <th>Fecha en que se giró (según contabilidad)</th> <th>Valor</th> </tr> </thead> <tbody> <tr><td> </td><td> </td><td> </td><td> </td></tr> <tr><td> </td><td> </td><td> </td><td> </td></tr> <tr><td> </td><td> </td><td> </td><td> </td></tr> <tr><td> </td><td> </td><td> </td><td> </td></tr> <tr><td> </td><td> </td><td> </td><td> </td></tr> <tr><td> </td><td> </td><td> </td><td> </td></tr> <tr><td> </td><td> </td><td> </td><td> </td></tr> <tr><td> </td><td> </td><td> </td><td> </td></tr> <tr><td> </td><td> </td><td> </td><td> </td></tr> <tr><td> </td><td> </td><td> </td><td> </td></tr> </tbody> </table>	Beneficiario	No. Cheque	Fecha en que se giró (según contabilidad)	Valor																																									\$ -
Beneficiario	No. Cheque	Fecha en que se giró (según contabilidad)	Valor																																										
Mas: Notas crédito bancarias que figuran en los extractos aumentando el saldo en extracto pero que todavía sehallan pendientes de registrar en la contabilidad																																													
<table border="1"> <thead> <tr> <th>Concepto</th> <th>Fecha en que apareció en el extracto</th> <th>Valor</th> </tr> </thead> <tbody> <tr><td> </td><td> </td><td> </td></tr> <tr><td> </td><td> </td><td> </td></tr> <tr><td> </td><td> </td><td> </td></tr> <tr><td> </td><td> </td><td> </td></tr> <tr><td> </td><td> </td><td> </td></tr> <tr><td> </td><td> </td><td> </td></tr> <tr><td> </td><td> </td><td> </td></tr> <tr><td> </td><td> </td><td> </td></tr> <tr><td> </td><td> </td><td> </td></tr> <tr><td> </td><td> </td><td> </td></tr> </tbody> </table>	Concepto	Fecha en que apareció en el extracto	Valor																															\$ -											
Concepto	Fecha en que apareció en el extracto	Valor																																											
Menos: Notas débito bancarias que figuran en los extractos disminuyendo el saldo en extracto pero que todavía sehallan pendientes de registrar en la contabilidad																																													
<table border="1"> <thead> <tr> <th>Concepto</th> <th>Fecha en que apareció en el extracto</th> <th>Valor</th> </tr> </thead> <tbody> <tr><td> </td><td> </td><td> </td></tr> <tr><td> </td><td> </td><td> </td></tr> <tr><td> </td><td> </td><td> </td></tr> <tr><td> </td><td> </td><td> </td></tr> <tr><td> </td><td> </td><td> </td></tr> <tr><td> </td><td> </td><td> </td></tr> <tr><td> </td><td> </td><td> </td></tr> <tr><td> </td><td> </td><td> </td></tr> <tr><td> </td><td> </td><td> </td></tr> <tr><td> </td><td> </td><td> </td></tr> </tbody> </table>	Concepto	Fecha en que apareció en el extracto	Valor																															\$ -											
Concepto	Fecha en que apareció en el extracto	Valor																																											
Total Saldo según Extracto	\$ 295,087																																												


 Elaboró: C.P. Mario Omar Cepeda Perales
 Director de Administración y Finanzas

UNIVERSIDAD TECNOLOGICA DE SALTILLO
Banco donde se posee la cuenta: BBVA BANCOMER Oficina: ALVARO OBREGON NO. 1120 ZONA CENTRO CP 25000 Ciudad: SALTILLO COAHUILA Tipo de cuenta: GASTO CORRIENTE Número de la cuenta: 198396183 Fecha de Corte en la que se: AL 30 DE ABRIL DE 2016 efectúa la conciliación: SI

Saldo según libros	\$ 85,055																																
Menos: Cheques girados y entregados pero pendientes de cobro ante la entidad bancaria																																	
<table border="1"> <thead> <tr> <th>Beneficiario</th> <th>No. Cheque</th> <th>Fecha en que se giró (según contabilidad)</th> <th>Valor</th> </tr> </thead> <tbody> <tr><td> </td><td> </td><td> </td><td> </td></tr> <tr><td> </td><td> </td><td> </td><td> </td></tr> <tr><td> </td><td> </td><td> </td><td> </td></tr> <tr><td> </td><td> </td><td> </td><td> </td></tr> <tr><td> </td><td> </td><td> </td><td> </td></tr> <tr><td> </td><td> </td><td> </td><td> </td></tr> <tr><td> </td><td> </td><td> </td><td> </td></tr> </tbody> </table>	Beneficiario	No. Cheque	Fecha en que se giró (según contabilidad)	Valor																													\$ -
Beneficiario	No. Cheque	Fecha en que se giró (según contabilidad)	Valor																														
Mas: Notas crédito bancarias que figuran en los extractos aumentando el saldo en extracto pero que todavía sehallan pendientes de registrar en la contabilidad																																	
<table border="1"> <thead> <tr> <th>Concepto</th> <th>Fecha en que apareció en el extracto</th> <th>Valor</th> </tr> </thead> <tbody> <tr><td> </td><td> </td><td> </td></tr> <tr><td> </td><td> </td><td> </td></tr> <tr><td> </td><td> </td><td> </td></tr> <tr><td> </td><td> </td><td> </td></tr> <tr><td> </td><td> </td><td> </td></tr> <tr><td> </td><td> </td><td> </td></tr> <tr><td> </td><td> </td><td> </td></tr> </tbody> </table>	Concepto	Fecha en que apareció en el extracto	Valor																						\$ -								
Concepto	Fecha en que apareció en el extracto	Valor																															
Menos: Notas débito bancarias que figuran en los extractos disminuyendo el saldo en extracto pero que todavía sehallan pendientes de registrar en la contabilidad																																	
<table border="1"> <thead> <tr> <th>Concepto</th> <th>Fecha en que apareció en el extracto</th> <th>Valor</th> </tr> </thead> <tbody> <tr><td> </td><td> </td><td> </td></tr> <tr><td> </td><td> </td><td> </td></tr> <tr><td> </td><td> </td><td> </td></tr> <tr><td> </td><td> </td><td> </td></tr> <tr><td> </td><td> </td><td> </td></tr> <tr><td> </td><td> </td><td> </td></tr> <tr><td> </td><td> </td><td> </td></tr> </tbody> </table>	Concepto	Fecha en que apareció en el extracto	Valor																						\$ -								
Concepto	Fecha en que apareció en el extracto	Valor																															
Total Saldo según Extracto	\$ 85,055																																


 Elabora: C.P. Mario Omar Cepeda Perales
 Director de Administración y Finanzas

UNIVERSIDAD TECNOLÓGICA DE SALTILLO

Banco donde se posee la cuenta: BBVA BANCOMER
 Oficina: ALVARO OBREGON NO. 1120 ZONA CENTRO CP 25000
 Ciudad: SALTILLO COAHUILA
 Tipo de cuenta: GASTO CORRIENTE
 Número de la cuenta: 197925026
 Fecha de Corte en la que se: AL 30 DE ABRIL DE 2016
 efectúa la conciliación: SI

Saldo según libros		\$ 1,063,338	
Menos: Cheques girados y entregados pero pendientes de cobro ante la entidad bancaria			
Beneficiario	No. Cheque	Fecha en que se giró (según contabilidad)	Valor
			\$ -
Mas: Notas crédito bancarias que figuran en los extractos aumentando el saldo en extracto pero que todavía sehallan pendientes de registrar en la contabilidad			
Concepto	Fecha en que apareció en el extracto	Valor	
			\$ -
Menos: Notas débito bancarias que figuran en los extractos disminuyendo el saldo en extracto pero que todavía sehallan pendientes de registrar en la contabilidad			
Concepto	Fecha en que apareció en el extracto	Valor	
			\$ -
Total Saldo según Extracto		\$ 1,063,338	


 Elabora: C.P. Mario Omar Cepeda Perales
 Director de Administración y Finanzas

UNIVERSIDAD TECNOLOGICA DE SALTILLO
Banco donde se posee la cuenta: BBVA BANCOMER Oficina: ALVARO OBREGON NO. 1120 ZONA CENTRO CP 25000 Ciudad: SALTILLO COAHUILA Tipo de cuenta: GASTO CORRIENTE Número de la cuenta: 198396183 Fecha de Corte en la que se: AL 31 DE MAYO DE 2016 efectúa la conciliación: SI

Saldo según libros	\$	20,649	
Menos: Cheques girados y entregados pero pendientes de cobro ante la entidad bancaria			
Beneficiario	No. Cheque	Fecha en que se giró (según contabilidad)	Valor
			\$
Mas: Notas crédito bancarias que figuran en los extractos aumentando el saldo en extracto pero que todavía sehallan pendientes de registrar en la contabilidad			
Concepto	Fecha en que apareció en el extracto	Valor	
			\$
Menos: Notas débito bancarias que figuran en los extractos disminuyendo el saldo en extracto pero que todavía sehallan pendientes de registrar en la contabilidad			
Concepto	Fecha en que apareció en el extracto	Valor	
			\$
Total Saldo según Extracto	\$	20,649	


 Elaborado por: C. P. Mario Omar Cepeda Perales
 Director de Administración y Finanzas

UNIVERSIDAD TECNOLOGICA DE SALTILLO

Banco donde se posee la cuenta: BBVA BANCOMER
 Oficina: ALVARO OBREGON NO. 1120 ZONA CENTRO CP 25000
 Ciudad: SALTILLO COAHUILA
 Tipo de cuenta: GASTO CORRIENTE
 Número de la cuenta: 198636184
 Fecha de Corte en la que se: AL 31 DE MAYO DE 2016
 efectúa la conciliación: SI

Saldo según libros	\$ 189,472																																
Menos: Cheques girados y entregados pero pendientes de cobro ante la entidad bancaria																																	
<table border="1" style="width: 100%; border-collapse: collapse;"> <thead> <tr> <th style="width: 30%;">Beneficiario</th> <th style="width: 15%;">No. Cheque</th> <th style="width: 30%;">Fecha en que se giró (según contabilidad)</th> <th style="width: 25%;">Valor</th> </tr> </thead> <tbody> <tr><td> </td><td> </td><td> </td><td> </td></tr> <tr><td> </td><td> </td><td> </td><td> </td></tr> <tr><td> </td><td> </td><td> </td><td> </td></tr> <tr><td> </td><td> </td><td> </td><td> </td></tr> <tr><td> </td><td> </td><td> </td><td> </td></tr> <tr><td> </td><td> </td><td> </td><td> </td></tr> <tr><td> </td><td> </td><td> </td><td> </td></tr> </tbody> </table>	Beneficiario	No. Cheque	Fecha en que se giró (según contabilidad)	Valor																													\$ -
Beneficiario	No. Cheque	Fecha en que se giró (según contabilidad)	Valor																														
Mas: Notas crédito bancarias que figuran en los extractos aumentando el saldo en extracto pero que todavía sehallan pendientes de registrar en la contabilidad																																	
<table border="1" style="width: 100%; border-collapse: collapse;"> <thead> <tr> <th style="width: 50%;">Concepto</th> <th style="width: 25%;">Fecha en que apareció en el extracto</th> <th style="width: 25%;">Valor</th> </tr> </thead> <tbody> <tr><td> </td><td> </td><td> </td></tr> <tr><td> </td><td> </td><td> </td></tr> <tr><td> </td><td> </td><td> </td></tr> <tr><td> </td><td> </td><td> </td></tr> <tr><td> </td><td> </td><td> </td></tr> <tr><td> </td><td> </td><td> </td></tr> <tr><td> </td><td> </td><td> </td></tr> </tbody> </table>	Concepto	Fecha en que apareció en el extracto	Valor																						\$ -								
Concepto	Fecha en que apareció en el extracto	Valor																															
Menos: Notas débito bancarias que figuran en los extractos disminuyendo el saldo en extracto pero que todavía sehallan pendientes de registrar en la contabilidad																																	
<table border="1" style="width: 100%; border-collapse: collapse;"> <thead> <tr> <th style="width: 50%;">Concepto</th> <th style="width: 25%;">Fecha en que apareció en el extracto</th> <th style="width: 25%;">Valor</th> </tr> </thead> <tbody> <tr><td> </td><td> </td><td> </td></tr> <tr><td> </td><td> </td><td> </td></tr> <tr><td> </td><td> </td><td> </td></tr> <tr><td> </td><td> </td><td> </td></tr> <tr><td> </td><td> </td><td> </td></tr> <tr><td> </td><td> </td><td> </td></tr> <tr><td> </td><td> </td><td> </td></tr> </tbody> </table>	Concepto	Fecha en que apareció en el extracto	Valor																						\$ -								
Concepto	Fecha en que apareció en el extracto	Valor																															
Total Saldo según Extracto	\$ 189,472																																


 Elabora: C.P. Mario Omar Cepeda Perales
 Director de Administración y Finanzas

UNIVERSIDAD TECNOLOGICA DE SALTILLO
Banco donde se posee la cuenta: BBVA BANCOMER Oficina: ALVARO OBREGON NO. 1120 ZONA CENTRO CP 25000 Ciudad: SALTILLO COAHUILA Tipo de cuenta: GASTO CORRIENTE Número de la cuenta: 197925026 Fecha de Corte en la que se: AL 31 DE MAYO DE 2016 efectúa la conciliación: SI

Saldo según libros	\$ 473,735		
Menos: Cheques girados y entregados pero pendientes de cobro ante la entidad bancaria			
Beneficiario	No. Cheque	Fecha en que se giró (según contabilidad)	Valor
			\$ -
Mas: Notas crédito bancarias que figuran en los extractos aumentando el saldo en extracto pero que todavía sehallan pendientes de registrar en la contabilidad			
Concepto	Fecha en que apareció en el extracto	Valor	
			\$ -
Menos: Notas débito bancarias que figuran en los extractos disminuyendo el saldo en extracto pero que todavía sehallan pendientes de registrar en la contabilidad			
Concepto	Fecha en que apareció en el extracto	Valor	
			\$ -
Total Saldo según Extracto			\$ 473,735


 Elabora: E.P. Mario Omar Cepeda Perales
 Director de Administración y Finanzas



Gobierno de
Coahuila

Un Estado con
ENERGIA



"2016, Año de la Lucha Contra la Diabetes"

**SE ENTREGA CONTABILIDAD, ACUMULADO DE NOMINA EN
ARCHIVO ELECTRONICO.**



2.1.1.2.9	DISTRIBUIDORA ARCA CONTINENTAL S DE RL DE CV	\$	-			\$	-
2.1.1.2.10	KINOS INTERNACIONAL SA DE CV	\$	-			\$	-
2.1.1.2.11	PROCOM PLUS SA DE CV	\$	-	\$ 18,021.64	\$ 35,763.70	\$	22,741.66
2.1.1.2.12	PAPER KUN SA DE CV	\$	-	\$ 13,286.64	\$ 13,286.64	\$	-
2.1.1.2.12	JESUS FRANCISCO FUENTES MORENO	\$	-	\$ 17,875.60	\$ 21,761.50	\$	3,886.00
2.1.1.2.13	EVENTOS RODRIGUEZ SA DE CV	\$	-	\$ 22,997.00	\$ 22,997.00	\$	-
2.1.1.2.14	VIAJES SANTIAGO SA DE CV	\$	-	\$ 5,935.00	\$ 5,935.00	\$	-
2.1.1.2.15	FLORES FOLLAVES Y PLANTAS DEL NORTE	\$	-			\$	-
2.1.1.2.16	TRANSPORTE DE PERSONAL FED SA DE CV	\$	-	\$ 25,984.00	\$ 214,832.00	\$	188,848.00
2.1.1.2.17	UNIVERSIDAD TECNOLOGICA DE SAN LUIS RIO COLORADO	\$	-			\$	-
2.1.1.2.18	RICARDO AGUIRRE CASTRO	\$	-			\$	-
2.1.1.2.18	CARLOS ALBERTO GUTMAN VELA	\$	-	\$ 9,048.00	\$ 9,048.00	\$	-
2.1.1.2.19	JUAN CARLOS PEONAZA PONCE	\$	-	\$ 10,904.00	\$ 10,904.00	\$	-
2.1.1.2.20	SEGURIDAD PRIVADA PEÑAL SA DE CV	\$	-			\$	-
2.1.1.2.21	MARIA DE LOS ANGELES VALERO	\$	-			\$	-
2.1.1.2.22	INMOBILIARIA PARQUE SALTILLO SA	\$	-			\$	-
2.1.1.2.23	VICTOR DE JESUS VEGA	\$	-	\$ 12,000.00	\$ 12,000.00	\$	-
2.1.1.2.24	ASOCIACION NACIONAL DE UNIVERSIDADES TECNOLOGICAS	\$	-			\$	-
2.1.1.2.25	CONSEJO DE LA ROSA MARES	\$	-	\$ 16,405.28	\$ 16,405.28	\$	-
2.1.1.2.26	GABRIELA JIMENEZ LOPEZ	\$	-			\$	-
2.1.1.2.27	F BLACKALLER Y CIA SA	\$	-			\$	-
2.1.1.2.28	ALDO SANCHEZ HERNANDEZ	\$	-			\$	-
2.1.1.2.29	OSCAR ROSENDO VELAZQUEZ	\$	-			\$	-
2.1.1.2.30	HECTOR MANUEL HERNANDEZ	\$	-			\$	-
2.1.1.2.31	SERVIMATERIALES GAMUS S DE RL DE CV	\$	-			\$	-
2.1.1.2.32	CONTROL DE PLAGA DE SALTILLO	\$	-			\$	-
2.1.1.2.33	IN TECH AUTOMATION SA DE CV	\$	-	\$ 11,290.28	\$ 11,290.28	\$	-
2.1.1.2.34	CENTRO NACIONAL DE EVALUACION PARA LA EDUCACION	\$	-	\$ 33,856.00	\$ 33,856.00	\$	-
2.1.1.2.35	LUIS ALBERTO RUIZ MEJIA	\$	-	\$ 43,401.40	\$ 43,401.40	\$	-
2.1.1.2.36	CLINICA SANTA TERESA	\$	-	\$ 4,785.00	\$ 4,785.00	\$	-
2.1.1.2.37	INFOCOLOR SA DE CV	\$	-	\$ 20,354.70	\$ 30,354.70	\$	-
2.1.1.2.38	PORTATIL WC SA DE CV	\$	-	\$ 2,320.00	\$ 2,320.00	\$	-
2.1.1.2.39	CAPITAL INDUSTRIAL AMERICA	\$	-	\$ 15,758.44	\$ 15,758.44	\$	-
2.1.2	DOCUMENTOS POR PAGAR A CORTO PLAZO	\$	-			\$	-
2.1.7	PROVISIONES POR PAGAR A CORTO PLAZO	\$	-	\$ 26,352.82	\$ 26,352.82	\$	-
2.2	PASIVO NO CIRCULANTE	\$	-	\$ -	\$ -	\$	-
2.2.1	CUENTAS POR PAGAR A LARGO PLAZO	\$	-			\$	-
2.2.2	CUENTAS POR PAGAR A LARGO PLAZO	\$	-			\$	-
3	HACIENDA PUBLICA/PATRIMONIO	\$	-			\$	-
3.1.1	APORTACIONES	\$	-	\$ -	\$ -	\$	-
3.1.2	PATRIMONIO CAPITAL SOCIAL	\$	0			\$	-
3.1.3	APORTACIONES DEL GOBIERNO FEDERAL	\$	0			\$	-
3.1.4	APORTACIONES DE GOBIERNO FEDERAL AÑOS ANTERIORES	\$	0			\$	-
3.2	HACIENDA PUBLICA/PATRIMONIO GENERADO	\$	-	\$ -	\$ 2,162,383.02	\$	2,162,383.02
3.2.1	RESULTADO DEL EJERCICIO AHORRO/DES-AHORRO	\$	0			\$	-
3.2.2	RESULTADO DE EJERCICIOS ANTERIORES	\$	-			\$	2,162,383.02
4	INGRESOS Y OTROS BENEFICIOS	\$	-			\$	-
4.1	INGRESO DE GESTION	\$	3,560,782.00	\$ -	\$ 187,500.00	\$	3,748,282.00
4.1.7	INGRESOS DE OPERACION DE ENTIDADES PARAESTATALES NO EMPRESARIALES Y NO FINANCIERAS	\$	3,560,782.00	\$ -	\$ 187,500.00	\$	3,748,282.00
4.1.7.4	INGRESO FEDERAL	\$	1,685,782.00			\$	1,685,782.00
4.1.7.4.2	INGRESO ESTATAL	\$	1,875,000.00		\$ 187,500.00	\$	2,062,500.00
4.3	OTROS INGRESOS Y BENEFICIOS	\$	292,688.15	\$ -	\$ 1,883,789.25	\$	2,176,477.40
4.3.1.1	OTROS INGRESOS FINANCIEROS	\$	158.14		\$ 9.25	\$	167.39
4.3.1.9	OTROS INGRESOS (INSCRIPCIONES)	\$	-		\$ 1,813,680.00	\$	1,813,680.00
4.3.1.10	OTROS INGRESOS (BOLETOS)	\$	83,230.00		\$ 28,000.00	\$	111,230.00
4.3.1.11	OTROS INGRESOS (VENTA DE FICHAS)	\$	41,650.00		\$ 23,430.00	\$	65,080.00
4.3.1.12	OTROS INGRESOS (EXAMEN ITEP)	\$	167,650.01		\$ 18,600.00	\$	186,250.01
5	GASTOS OTRAS PERDIDAS Y COSTO DE VENTAS	\$	-			\$	-
5.1.1	SERVICIOS PERSONALES	\$	2,844,467.35	\$ 404,975.13	\$ -	\$	3,249,442.48
5.1.1.1	REMUNERACIONES AL PERSONAL PERMANENTE	\$	1,139,840.85	\$ 183,847.33	\$ -	\$	1,323,688.18
5.1.1.2	REMUNERACIONES AL PERSONAL TRANSITORIO	\$	1,038,990.56	\$ 118,317.74	\$ -	\$	1,157,308.30
5.1.1.3	REMUNERACIONES ESPECIALES Y ADICIONALES	\$	-			\$	-
5.1.1.3.1	FINQUITOS	\$	54,055.88		\$ -	\$	54,055.88
5.1.1.3.1.1	EDGAR CORTEZ	\$	3,125.42			\$	3,125.42
5.1.1.3.1.2	IGNACIO DE LEON	\$	3,315.38			\$	3,315.38
5.1.1.3.1.3	FLAVIO SANCHEZ	\$	3,205.05			\$	3,205.05
5.1.1.3.1.4	MARCELA AMBROSIO	\$	3,205.05			\$	3,205.05
5.1.1.3.1.5	ROSA JANET AGUILAR	\$	2,807.18			\$	2,807.18
5.1.1.3.1.6	RENE ALBERTO NEJUNTE	\$	4,897.38			\$	4,897.38
5.1.1.3.1.7	LUIS ANTONIO GARCIA	\$	2,170.61			\$	2,170.61
5.1.1.3.1.8	ALAN ADIB VALERO	\$	2,409.32			\$	2,409.32
5.1.1.3.1.9	YOLANDA SOBERON RODRIGUEZ	\$	1,772.70			\$	1,772.70

5.1.1.3.1.10	ADRIAN RICARDO ESCARTIÑO	\$	2,409.32			\$	2,409.32
5.1.1.3.1.11	EDSON ERASMO LUNA	\$	1,295.21			\$	1,295.21
5.1.1.3.1.12	ARTURO SANDOVAL LOPEZ	\$	3,045.86			\$	3,045.86
5.1.1.3.1.13	DANAY CARRILLO NIEVES	\$	2,409.38			\$	2,409.38
5.1.1.3.1.14	DANIEL VALDEZ ABREGO	\$	2,250.19			\$	2,250.19
5.1.1.3.1.15	LUCA DIAZ SILVESTRE	\$	2,409.32			\$	2,409.32
5.1.1.3.1.16	OMAR ALEJANDRO BERLANGA	\$	3,205.05			\$	3,205.05
5.1.1.3.1.17	MARIA ISABEL FLORES	\$	2,807.18			\$	2,807.18
5.1.1.3.1.18	ESMERALDA RAMIREZ MENDEZ	\$	3,205.05			\$	3,205.05
5.1.1.3.1.19	FELIPE DE JESUS SILVA	\$	2,996.10			\$	2,996.10
5.1.1.3.1.20	JESUS AGUSTIN DURAN	\$	3,205.05			\$	3,205.05
5.1.1.4	SEGURIDAD SOCIAL	\$	226,604.09	\$	55,355.81	\$	281,959.90
5.1.1.5	OTRAS PRESTACIONES SOCIALES Y ECONÓMICAS	\$	-			\$	-
5.1.1.6	PAGOS DE ESTIMULOS A SERVIDORES PUBLICOS	\$	-			\$	-
5.1.1.9	IMPUESTOS	\$	384,969.96	\$	47,454.25	\$	432,424.21
5.1.1.9.1	ISR	\$	381,991.13	\$	47,394.31	\$	429,385.44
5.1.1.9.7	SUBSIDIO AL EMPLEO	\$	2,978.83	\$	59.94	\$	3,038.77
5.1.1.20	AGUINALDO	\$	-			\$	-
5.1.2	MATERIALES Y SUMINISTROS	##REFI	\$	72,046.04	\$	-	##REFI
5.1.2.1	MATERIALES DE ADMINISTRACIÓN, ARTICULOS OFICIALES	##REFI	\$	49,049.94	\$	-	##REFI
5.1.2.1.1	PAPELERIA	\$	54,506.55	\$	35,763.30	\$	90,269.85
5.1.2.1.2	MATERIAL DE LIMPIEZA	\$	40,354.28	\$	13,286.64	\$	53,640.72
5.1.2.1.3	MATERIAL DE MITO.	\$	3,794.82			\$	3,794.82
5.1.2.1.4	RECIBOS DE INSCRIPCIÓN	##REFI					
5.1.2.2	ALIMENTOS Y UTENSILIOS	\$	20,742.82	\$	22,997.00	\$	43,739.82
5.1.2.2.1	SERVICIO DE BANQUETE	\$	20,742.82	\$	22,997.00	\$	43,739.82
5.1.2.2.2	MATERIAS PRIMAS Y MATERIALES DE PRODUCCIÓN					\$	-
5.1.2.2.9	HERRAMIENTAS, REFACCIONES Y ACCESORIOS MENORES					\$	-
5.1.3	SERVICIOS GENERALES	\$	1,610,420.96	\$	463,151.70	\$	2,073,572.66
5.1.3.1	SERVICIOS BÁSICOS	\$	772,080.46	\$	320,995.00	\$	1,093,075.46
5.1.3.1.1	SERVICIO DE LUZ	\$	55,079.86			\$	55,079.86
5.1.3.1.2	SERVICIO DE AGUA	\$	72,316.60	\$	21,781.60	\$	94,098.20
5.1.3.1.3	SERVICIO DE TRANSPORTE	\$	557,084.00	\$	226,832.00	\$	784,516.00
5.1.3.1.4	SERVICIO DE SEGURIDAD	\$	87,000.00	\$	29,000.00	\$	116,000.00
5.1.3.1.5	SERVICIO DE TELEFONIA E INTERNET	\$	-	\$	43,401.40	\$	43,401.40
5.1.3.2	SERVICIOS PROFESIONALES	\$	714,827.10	\$	130,656.70	\$	845,483.80
5.1.3.2.1	SERVICIOS DE VUELO	\$	181,448.35	\$	5,995.00	\$	187,443.35
5.1.3.2.2	SERVICIOS DE FLORETERIA	\$	4,300.00			\$	4,300.00
5.1.3.2.3	PAGO DE ITEP	\$	186,328.50			\$	186,328.50
5.1.3.2.4	SERVICIO DE LONIA	\$	2,224.89			\$	2,224.89
5.1.3.2.5	SERVICIO DE BORDADO DIGITALIZADO	\$	106,495.12	\$	45,807.98	\$	152,303.10
5.1.3.2.6	SERVICIO DE TIMBRADO	\$	4,640.00			\$	4,640.00
5.1.3.2.7	SERVICIO DE MITO	\$	17,922.28			\$	17,922.28
5.1.3.2.8	CURSOS Y CAPACITACIONES	\$	80,000.00			\$	80,000.00
5.1.3.2.9	HONORARIOS POR AUDITORIA	\$	30,000.38			\$	30,000.38
5.1.3.3	SISTEMA DE NOMINA	\$	-			\$	-
5.1.3.3.11	MITO EQUIPO DE AIRE	\$	38,048.00			\$	38,048.00
5.1.3.3.12	MITO EDIFICIO	\$	103,019.58	\$	22,194.28	\$	125,213.86
5.1.3.3.13	EXAMEN CENITAL	\$	-	\$	33,856.00	\$	33,856.00
5.1.3.3.14	ATENCIÓN MÉDICA	\$	-	\$	4,785.00	\$	4,785.00
5.1.3.3.15	RENTA DE BAÑOS	\$	-	\$	2,320.00	\$	2,320.00
5.1.3.3.16	TAPETE DECORADO	\$	-	\$	15,758.44	\$	15,758.44
5.1.3.5	SERVICIO DE INSTALACION	\$	-			\$	-
5.1.3.6	SERVICIO DE COMUNICACIÓN SOCIAL	\$	-			\$	-
5.1.3.7	SERVICIO DE TRASLADO Y VIATICOS	\$	113,444.00	\$	11,500.00	\$	124,944.00
5.1.3.7.1	VIATICOS MARLENNÉ	\$	78,324.00	\$	11,500.00	\$	89,824.00
5.1.3.7.2	VIATICOS XANIN	\$	15,120.00			\$	15,120.00
5.1.3.7.3	VIATICOS CLAUDIA ZAMORA	\$	5,000.00			\$	5,000.00
5.1.3.7.4	CECILIA LEANA DE LA GARZA	\$	5,000.00			\$	5,000.00
5.1.3.7.5	MARIO OMAR CEPEDA	\$	5,000.00			\$	5,000.00
5.1.3.7.6	VIATICOS VIRGINIA MARTINEZ	\$	3,000.00			\$	3,000.00
5.1.3.7.7	JORGE SEJORÉ	\$	2,500.00			\$	2,500.00
5.2.4.3	AYUDAS SOCIALES A INSTITUCIONES	\$	10,069.40			\$	10,069.40
5.5	OTROS GASTOS Y PERDIDAS EXTRAORDINARIAS	\$	-	\$	-	\$	-
5.5.1.3	DEPRECIACIÓN DE BIENES MUEBLES	\$	-	\$	-	\$	-
		\$	-	\$	6,216,027.92	\$	6,216,027.92

C.P. Mario Omar Cepeda Perales
Director de Administración y Finanzas.

M.A. Marlenne Medina Trejo
Rectora.



Gobierno de
Coahuila



"2016, Año de la Lucha Contra la Diabetes"

Informe o dictamen de los profesionales de Auditoria Independientes.

La entidad a la fecha no cuenta con informe o dictamen emitido por profesionales de auditoria independientes, ni declaratoria de las instancias de control competente.





Gobierno de
Coahuila



Un Estado con
ENERGIA



"2016, Año de la Lucha Contra la Diabetes"

INFORMACION PRESUPUESTARIA



Nombre del Ente Público: Universidad Tecnológica de Saltillo						
Estado Analítico de Ingresos						
Al 31 de Junio de 2016						
Clasificación Económica	Ingreso					Diferencia (8= 6 - 1)
	Estimado	Ampliaciones y Reducciones	Modificado (3= 1+2)	Devengado	Recaudado	
	1	2	3	4	5	6
INGRESOS DE OPERACIÓN DE ENTIDADES PARAESTATALES NO EMPRESARIALES Y NO FINANCIERAS	\$ 3,748,282.00	0	\$ 3,748,282.00	\$ 3,748,282.00	\$ 3,748,282.00	\$ -
OTROS INGRESOS Y BENEFICIOS	\$ 2,176,427.40	0	\$ 2,176,427.40	\$ 2,176,427.40	\$ 2,176,427.40	\$ -
Ingresos de ejercicios Anteriores	\$ -	0	\$ -	\$ -	\$ -	\$ -
Total	\$ 5,924,709.40	\$ -	\$ 5,924,709.40	\$ 5,924,709.40	\$ 5,924,709.40	\$ -
					Ingresos ejecutados	

~~C.P. Maffio Omar Cepeda Peralas
Director de Administración y Finanzas.~~


~~M.A. Marianna Medina Trejo
Rectora.~~


Nombre del Ente Público: Universidad Tecnológica de Sahilco.						
Estado Analítico de Ingresos						
Al 30 de Junio de 2016						
Estado Analítico de Ingresos Por Fuente de Financiamiento	Ingreso					Diferencia (5- 3 - 1)
	Estimado	Ampliaciones y Reducciones	Modificado (3= 1 + 2)	Devengado	Recaudado	
	1	2		4	5	
Ingresos del Gobierno						
Impuestos						
Contribuciones de Mejoras						
Derechos						
Productos						
Coniente						
Capital						
Aprovechamientos						
Coniente						
Capital						
Participaciones y Aportaciones	\$ 3,748,282.00	\$ -	\$ 3,748,282.00	\$ 3,748,282.00	\$ 3,748,282.00	\$ -
Transferencias, Asignaciones, Subsidios y Otras Ayudas						
Ingresos de Organismos y Empresas						
Cuentas y Aportaciones de Seguridad Social						
Ingresos por Ventas de Bienes y Servicios	\$ 2,176,427.40	\$ -	\$ 2,176,427.40	\$ 2,176,427.40	\$ 2,176,427.40	\$ -
Transferencias, Asignaciones, Subsidios y Otras Ayudas	\$ -	\$ -	\$ -	\$ -	\$ -	\$ -
Ingresos derivados de financiamiento						
Ingresos Derivados de Financiamientos						
Total	\$ 5,924,709.40	\$ -	\$ 5,924,709.40	\$ 5,924,709.40	\$ 5,924,709.40	\$ -
				Ingresos excedentes		

C.P.F. Mario Omar Céspedes Perales,
Director de Administración y Finanzas.

Marianna Medina Trejo,
Rectora.

Nombre del Ente Público: Universidad Tecnológica de Saltillo						
Estado Analítico de Ingresos						
Al 31 de Junio de 2016						
Rubro de Ingresos	Ingreso					Diferencia (6= 5 - 1)
	Estimado 1	Ampliaciones y Reducciones 2	Modificado (3= 1 + 2)	Devengado 4	Recaudado 5	
Impuestos						
Cuotas y Aportaciones de Seguridad Social						
Contribuciones de Mejoras						
Derechos						
Productos						
Corriente						
Capital						
Aprovechamientos						
Corriente						
Capital						
Ingresos por Ventas de Bienes y Servicios	\$ 2,176,427.40	\$ -	\$ 2,176,427.40	\$ 2,176,427.40	\$ 2,176,427.40	\$ -
Participaciones y Aportaciones	\$ 3,748,282.00	\$ -	\$ 3,748,282.00	\$ 3,748,282.00	\$ 3,748,282.00	\$ -
Transferencias, Asignaciones, Subsidios y Otras Ayudas						
Ingresos Derivados de Financiamientos						
Total	\$ 5,924,709.40	\$ -	\$ 5,924,709.40	\$ 5,924,709.40	\$ 5,924,709.40	\$ -
				Ingresos excedentes		


 C.P. Mario Omar Cepeda Perales
 Director de Administración y Finanzas.


 M.A. Marienne Medina Trejo
 Rectora.

Nombre del Ente Público: Universidad Tecnológica de Saltillo. Estado Analítico del Ejercicio del Presupuesto de Egresos Clasificación Administrativa Al 30 de Junio de 2016						
Concepto	Egresos					Subejercicio
	Aprobado	Ampliaciones/ (Reducciones)	Modificado	Devengado	Pagado	
	1	2	3=(1+2)	4	5	6=(3-4)
Universidad Tecnológica de Saltillo U006 U006 ESTATAL	\$ 2,062,500.00	\$ -	\$ 2,062,500.00	\$ 2,062,500.00	\$ 2,062,500.00	
U006 FEDERAL	\$ 1,685,782.00	\$ -	\$ 1,685,782.00	\$ 1,685,782.00	\$ 1,685,782.00	
Total del Gasto	\$ 3,748,282.00	\$ -	\$ 3,748,282.00	\$ 3,748,282.00	\$ 3,748,282.00	


Nombre del Ente Público: Universidad Tecnológica de Saltillo. Estado Analítico del Ejercicio del Presupuesto de Egresos Clasificación Administrativa Al 30 de Junio de 2016						
Concepto	Egresos					Subejercicio
	Aprobado	Ampliaciones/ (Reducciones)	Modificado	Devengado	Pagado	
	1	2	3=(1+2)	4	5	6=(3-4)
Poder Ejecutivo	\$ 3,748,282.00	0	\$ 3,748,282.00	\$ 3,748,282.00	\$ 3,748,282.00	\$ -
Poder Legislativo						
Poder Judicial						
Órganos Autónomos						
Total del Gasto	\$ 3,748,282.00	0	\$ 3,748,282.00	\$ 3,748,282.00	\$ 3,748,282.00	\$ -


Nombre del Ente Público: Universidad Tecnológica de Saltillo. Estado Analítico del Ejercicio del Presupuesto de Egresos Clasificación Administrativa Al 30 de Junio de 2016						
Concepto	Egresos					Subejercicio
	Aprobado	Ampliaciones/ (Reducciones)	Modificado	Devengado	Pagado	
	1	2	3=(1+2)	4	5	6=(3-4)
Entidades Paraestatales y Fideicomisos No Empresariales y No Financieros	\$ 3,748,282.00	0	\$ 3,748,282.00	\$ 3,748,282.00	\$ 3,748,282.00	\$ -
Instituciones Públicas de la Seguridad Social						
Entidades Paraestatales Empresariales No Financieras con Participación Estatal Mayoritaria						
Fideicomisos Empresariales No Financieros con Participación Estatal Mayoritaria						
Entidades Paraestatales Empresariales Financieras Monetarias con Participación Estatal Mayoritaria						
Entidades Paraestatales Empresariales Financieras No Monetarias con Participación Estatal Mayoritaria						
Fideicomisos Financieros Públicos con Participación Estatal Mayoritaria						
Total del Gasto	\$ 3,748,282.00	\$ -	\$ 3,748,282.00	\$ 3,748,282.00	\$ 3,748,282.00	\$ -

C.P. Mario Omar Cepeda Perales
Director de Administración y Finanzas.

M.A. Marlene Medina Trejo
Rectora.

Nombre del Ente Público: Universidad Tecnológica de Saltillo						
Estado Analítico del Ejercicio del Presupuesto de Egresos						
Clasificación Económica (por Tipo de Gasto)						
Al 30 de Junio de 2016						
Concepto	Egresos					Subejercicio
	Aprobado	Ampliaciones/ (Reducciones)	Modificado	Devengado	Pagado	
	1	2	3 = (1 + 2)	4	5	
Gasto Corriente	\$ 5,514,480.35	0	\$ 5,514,480.35	\$ 5,514,460.35	\$ 5,514,480.35	\$ -
Gasto de Capital	\$ -	\$ -	\$ -	\$ -	\$ -	\$ -
Amortización de la Deuda y Disminución de Pasivos	\$ -	\$ -	\$ -	\$ -	\$ -	\$ -
Total del Gasto	\$ 5,514,480.35	\$ -	\$ 5,514,480.35	\$ 5,514,460.35	\$ 5,514,480.35	\$ -


 C.P. Mano Cortés Cepeda Perales
 Director de Administración y Finanzas.


 M.A. Marjanne Medina Trejo
 Rectora.

Nombre del Ente Público: Universidad Tecnológica de Saitón						
Estado Analítico del Ejercicio del Presupuesto de Egresos						
Clasificación por Objeto del Gasto (Capítulo y Concepto)						
Al 30 de Junio de 2016						
Concepto	Egresos					Subejercicio
	Aprobado	Ampliaciones/ (Reducciones)	Modificado	Devengado	Pagado	
	1	2	3 = (1 + 2)	4	5	6 = (3 - 4)
Servicios Personales						
Remuneraciones al Personal de Carácter Permanente	\$ 1,323,694.19	\$ -	\$ 1,323,694.19	\$ 1,323,694.19	\$ 1,323,694.19	\$ -
Remuneraciones al Personal de Carácter Transitorio	\$ 1,157,308.30	\$ 0	\$ 1,157,308.30	\$ 1,157,308.30	\$ 1,157,308.30	\$ -
Remuneraciones Adicionales y Especiales	\$ 54,055.88	\$ 0	\$ 54,055.88	\$ 54,055.88	\$ 54,055.88	\$ -
Seguridad Social	\$ 281,959.90	\$ 0	\$ 281,959.90	\$ 281,959.90	\$ 281,959.90	\$ -
Otros Prestaciones Sociales y Económicas						
Previsiones						
Pago de Estímulos a Servidores Públicos						
Iniquetas	\$ 432,424.21	\$ 0	\$ 432,424.21	\$ 432,424.21	\$ 432,424.21	\$ -
Materiales y Suministros						
Materiales de administración y artículos oficiales	\$ 147,705.39	\$ -	\$ 147,705.39	\$ 147,705.39	\$ 124,903.71	\$ 22,741.08
Alimentos y utensilios	\$ 43,739.82	\$ -	\$ 43,739.82	\$ 43,739.82	\$ 43,739.82	\$ -
Servicios Generales						
Servicios Básicos	\$ 1,093,075.48	\$ -	\$ 1,093,075.48	\$ 1,263,075.48	\$ 905,541.48	\$ 192,734.00
Servicios de Arrendamiento						
Servicios Profesionales, Científicos, Técnicos y Otros Servicios	\$ 845,483.80	\$ -	\$ 845,483.80	\$ 845,483.80	\$ 845,483.80	\$ -
Servicios Financieros, Bancarios y Comerciales						
Servicios de Instalación, Reparación, Mantenimiento y Conservación						
Servicios de Comunicación Social y Publicidad						
Servicios de Tránsito y Viáticos	\$ 124,944.00	\$ 0	\$ 124,944.00	\$ 124,944.00	\$ 124,944.00	\$ 0
Servicios Oficiales						
Otros Servicios Generales	\$ 10,069.43	\$ -	\$ 10,069.43	\$ 10,069.43	\$ 10,069.43	\$ -
Total del Gasto	\$ 5,514,486.35	\$ -	\$ 5,514,486.35	\$ 5,514,486.35	\$ 3,285,984.88	\$ 2,228,478.66

C.P. Mario Osorio Cepeda Perales
 Director de Administración y Finanzas.

M.A. Marlene Medina Trejo
 Rectora.


Nombre del Ente Público: Universidad Tecnológica de Saltillo						
Estado Analítico del Ejercicio del Presupuesto de Egresos						
Clasificación Funcional (Finalidad y Función)						
Al 30 de Junio de 2016						
Concepto	Egresos					Subejercicio
	Aprobado	Ampliaciones/ (Reducciones)	Modificado	Devengado	Pagado	
	1	2	3 = (1 + 2)	4	5	
Gobierno						
Legislación						
Justicia						
Coordinación de la Política de Gobierno						
Relaciones Exteriores						
Asuntos Financieros y Hacendarios						
Seguridad Nacional						
Asuntos de Orden Público y de Seguridad Interior						
Otros Servicios Generales						
Desarrollo Social						
Protección Ambiental						
Vivienda y Servicios a la Comunidad						
Salud						
Recreación, Cultura y Otras Manifestaciones Sociales						
Educación	\$ 3,748,282.00	\$ -	\$ 3,748,282.00	\$ 3,748,282.00	\$ 3,748,282.00	\$ -
Protección Social						
Otros Asuntos Sociales						
Desarrollo Económico						
Asuntos Económicos, Comerciales y Laborales en General						
Agropecuaria, Silvicultura, Pesca y Caza						
Combustibles y Energía						
Minería, Manufacturas y Construcción						
Transporte						
Comunicaciones						
Turismo						
Ciencia, Tecnología e Innovación						
Otras Industrias y Otros Asuntos Económicos						
Otras no Clasificadas en Funciones Anteriores						
Transacciones de la Deuda Pública / Costo Financiero de la Deuda						
Transferencias, Participaciones y Aportaciones entre Diferentes Niveles y Órdenes de Gobierno						
Saneamiento del Sistema Financiero						
Adeudos de Ejercicios Fiscales Anteriores						
Total del Gasto	\$ 3,748,282.00	\$ -	\$ 3,748,282.00	\$ 3,748,282.00	\$ 3,748,282.00	\$ -

C.P. Mario Omar Cepeda Perales
 Director de Administración y Finanzas

M.A. Marilene Medina Trejo
 Rectora

Nombre del Ente Público: Universidad Tecnológica de Saltillo.
Intereses de la Deuda
30 de Junio de 2016

Identificación de Crédito o Instrumento	Devengado	Pagado
Créditos Bancarios		
	La Universidad no cuenta con intereses de la deuda	
Total de Intereses de Créditos Bancarios		
Otros Instrumentos de Deuda		
	La Universidad no cuenta con intereses de la deuda	
Total de Intereses de Otros Instrumentos de Deuda		
TOTAL		


C.P. Mario Omar Cepeda Perales
Director de Administración y Finanzas.



M.A. Marianne Medina Trejo
Rectora.


Nombre del Ente Público: Universidad Tecnológica de Saltillo
Indicadores de Postura Fiscal
Al 30 de Junio de 2016

Concepto	Estimado	Devengado	Pagado ³
I. Ingresos Presupuestarios (I=1+2)	\$ 3,748,282.00	\$ 3,748,282.00	\$ 3,748,282.00
1. Ingresos del Gobierno de la Entidad Federativa ¹	\$ 1,685,782.00	\$ 1,685,782.00	\$ 1,685,782.00
2. Ingresos del Sector Paraestatal ¹	\$ 2,062,500.00	\$ 2,062,500.00	\$ 2,062,500.00
II. Egresos Presupuestarios (II=3+4)	\$ 3,748,282.00	\$ 3,748,282.00	\$ 3,748,282.00
3. Egresos del Gobierno de la Entidad Federativa ²	\$ 1,685,782.00	\$ 1,685,782.00	\$ 1,685,782.00
4. Egresos del Sector Paraestatal ²	\$ 2,062,500.00	\$ 2,062,500.00	\$ 2,062,500.00
III. Balance Presupuestario (Superávit o Déficit) (III = I - II)	-\$ 376,718.00	-\$ 376,718.00	-\$ 376,718.00

Concepto	Estimado	Devengado	Pagado ³
III. Balance presupuestario (Superávit o Déficit)	\$ -	\$ -	\$ -
IV. Intereses, Comisiones y Gastos de la Deuda	\$ -	\$ -	\$ -
V. Balance Primario (Superávit o Déficit) (V= III - IV)	\$ -	\$ -	\$ -

Concepto	Estimado	Devengado	Pagado ³
A. Financiamiento	\$ -	\$ -	\$ -
B. Amortización de la deuda	\$ -	\$ -	\$ -
C. Endeudamiento ó desendeudamiento (C = A - B)			


C.P. Mario Omar Cepeda Perales
Director de Administración y Finanzas.


M.A. Marjette Medina Trejo
Rectora.



Gobierno de
Coahuila

Un Estado con
ENERGIA



"2016, Año de la Lucha Contra la Diabetes"


INFORMACION PROGRAMATICA




Carretera Zacatecas entronque General Cepeda km. 18.5, Derramadero Saltillo Coah. 25300

Tel. 01 (844) 8693948

Nombre del Ente Público: Universidad Tecnológica de Saltillo.						
Gasto por Categoría Programática						
Al 30 de Junio de 2015						
Concepto	Egresos					Subejercicio
	Aprobado	Ampliaciones/ (Reducciones)	Modificado	Devengado	Pagado	
	1	2	3 = (1 + 2)	4	5	6 = (3 - 4)
Programas						
Subsidios: Sector Social y Privado o Entidades Federativas y Municipios						
Sujetos a Reglas de Operación						
Otros Subsidios						
Desempeño de las Funciones						
Prestación de Servicios Públicos						
Provisión de Bienes Públicos						
Planación, seguimiento y evaluación de políticas públicas						
Promoción y fomento						
Regulación y supervisión						
Funciones de las Fuerzas Armadas (Únicamente Gobierno Federal)						
Específicos	\$ 5,232,500.45	0	\$ 5,232,500.45	\$ 5,232,500.45	\$ 5,006,256.35	\$ 226,244.10
Proyectos de Inversión						
Administrativos y de Apoyo						
Apoyo al proceso presupuestario y para mejorar la eficiencia institucional						
Apoyo a la función pública y al mejoramiento de la gestión						
Operaciones ajenas						
Compromisos						
Obligaciones de cumplimiento de resolución jurisdiccional						
Desastres Naturales						
Obligaciones						
Pensiones y jubilaciones						
Aportaciones a la seguridad social	\$ 281,959.90	0	\$ 281,959.90	\$ 281,959.90	\$ 281,959.90	
Aportaciones a fondos de estabilización						
Aportaciones a fondos de inversión y reestructura de pensiones						
Programas de Gasto Federalizado (Gobierno Federal)						
Gasto Federalizado						
Participaciones a entidades federativas y municipios						
Costo financiero, deuda o apoyos a deudores y ahorradores de la banca						
Adeudos de ejercicios fiscales anteriores						
Total del Gasto	\$ 5,514,460.35	\$ -	\$ 5,514,460.35	\$ 5,514,460.35	\$ 5,288,216.25	\$ 226,244.10


C.P. Mario Omar Cepeda Perales
Director de Administración y Finanzas.


M.A. Madenne Medina Trejo
Rectora.



Gobierno de
Coahuila



"2016, Año de la Lucha Contra la Diabetes"

ACTA DE ASAMBLEA DE LA OCTAVA REUNIÓN ORDINARIA DEL H. CONSEJO DIRECTIVO, DE LA UNIVERSIDAD TECNOLÓGICA DE SALTILLO.

En la ciudad de Saltillo, Coahuila de Zaragoza, siendo las trece horas del día de hoy lunes 25 de abril de 2016, en las instalaciones que ocupa la Universidad Tecnológica de Saltillo, de conformidad con el artículo 8 del Decreto de creación de la Universidad Tecnológica de Saltillo, publicado en el Periódico Oficial del Estado, número 4, Primera Sección, el día 14 de enero de 2014, se reúnen los C.C. C.P. Raúl Alejandro Vela Erhard, Subsecretario de Educación Media y Superior; Suplente del C. Ingeniero Jesús Juan Ochoa Galindo, Secretario de Educación del Estado de Coahuila de Zaragoza y Presidente del H. Consejo Directivo de la Universidad Tecnológica de Saltillo, haciéndose constar la presencia de los C.C. Profesor Manuel Jaime Castillo Garza, Suplente del C.C. Ing. Ismael Eugenio Ramos Flores, Secretario de Finanzas; la Profra. María Dolores Torres Cepeda, Delegada Federal de la Secretaría de Educación Pública Federal en el Estado de Coahuila; el C. Ing. Héctor Arreola Soria, Coordinador General de Universidades Tecnológicas y Politécnicas de la Secretaría de Educación Pública Federal; Lic. Hector Manuel Orrante Lazalde Suplente Del Lic. Carlos Eduardo Cabello Gutierrez, Secretario De Fiscalización Y Rendición De Cuentas, Lic. Miguel Monroy Robles, Suplente del Lic. Ernesto López De Nigris, Representante del Sector Productivo, Lic. Arnoldo Saucedo Dávila, Suplente del Ingeniero Cesar Cantú García, Representante del Sector Empresarial, la C. Lic. Karla Vanessa Chávez Hernández, Suplente del C.P. Raúl Alejandro Vela Erhard, Subsecretario de Educación Media y Superior y M.C. Marlene Medina Trejo, Secretaria Técnico del Consejo Directivo y Rectora de la Universidad Tecnológica de Saltillo quienes se reúnen a fin de llevar a cabo la octava Sesión Ordinaria del H. Consejo Directivo de la Universidad Tecnológica de Saltillo, de conformidad con el siguiente:

Orden del día

1. Lista de asistencia y declaración del quórum legal.
2. Lectura y en su caso aprobación del orden del día.
3. Lectura y en su caso aprobación del acta anterior.
4. Seguimiento de acuerdos
5. Informe de actividades académicas del primer trimestre 2016.
6. Presentación y en su caso, autorización de avance de gestión financiera del primer trimestre del 2016 de la Universidad.
7. Solicitudes de acuerdos.
8. Asuntos generales.
9. Clausura de la sesión.

Desahogo del Orden del Día

1. Lista de asistencia y declaración del quórum legal - El C.P. Raúl Alejandro Vela Erhard, Subsecretario de Educación Media y Superior, en su carácter de Suplente del C. Ing. Jesús Juan Ochoa Galindo, Secretario de Educación del Estado de Coahuila de Zaragoza y Presidente de éste H. Consejo Directivo, da la bienvenida a todos los presentes, a quienes agradece su asistencia a la octava Sesión Ordinaria de la Universidad



Coahuila
TIERRA DE DINOSAURIOS



Gobierno de
Coahuila



"2016, Año de la Lucha Contra la Diabetes"

Tecnológica de Saltillo, misma que se realiza en cumplimiento a lo ordenado en el artículo 8º del Decreto de Creación, se hace constar la asistencia de quienes integran el H. Consejo Directivo, mediante registro de asistencia al igual que los documentos que acreditan las respectivas suplencias, la cual se anexa a la presente acta y una vez que se encuentran reunidos sus integrantes se declaran que existe quórum legal, en consecuencia los acuerdos tomados en esta sesión tendrán validez legal plena.

2. Lectura y en su caso aprobación del orden del día.- Se somete a consideración el orden del día y los integrantes del H. Consejo Directivo expresan estar de acuerdo en todo y cada uno de los puntos a desarrollar.

3. Lectura y en su caso aprobación del acta anterior.- Acto continuo se procede a la lectura del acta de sesión anterior, somete a consideración del H. Consejo Directivo omitir la lectura de la sesión anterior a efecto de dar celeridad a la sesión actual, autorizándose la omisión de su lectura.

4. Seguimiento de Acuerdos.- En atención al seguimiento de los acuerdos de la Sesión anterior se informa el avance sobre los mismos:

la ING. MARLENNE MEDINA TREJO, Rectora de la Universidad Tecnológica de Saltillo informa que se ha dado cumplimiento a los acuerdos 3-17-07-2015, 02/06/2015, 06/06/2015, 01/07/2016, 02/07/2016, 03/07/2016 y EXT/UTS/01-2016, por lo cual solicita a éste H. Consejo la baja de los mismos, acto seguido la Rectora informa que en relación al acuerdo numero 07/06/2015, relativo a la adquisición de vehículos utilitarios el avance es del 66%, encontrándose el proceso ante el Comité de Adquisiciones del Estado, pendiente el fallo respectivo.

Acto continuo el C.P. Raúl Alejandro Vela Erhard pregunta a los presentes si tienen algún comentario respecto al seguimiento de los acuerdos, en virtud de que no hay comentarios u objeciones se tienen por presentados y por autorizados por unanimidad de los presentes aquellos que requieren autorización expresa de este órgano de gobierno.

5. Informe de actividades académicas del primer trimestre 2016.- Acto continuo se concede el uso de la voz a la ING. MARLENNE MEDINA TREJO, Rectora de la Universidad Tecnológica de Saltillo, a efecto de que rinda el Informe de actividades académicas del primer trimestre 2016.

Se presenta de conformidad con los anexos enviados previamente a los miembros del Consejo Directivo.

Habiendo escuchado el Informe de la ING. MARLENNE MEDINA TREJO, Rectora de la Universidad Tecnológica de Saltillo el Ingeniero Héctor Arreola Soria, manifiesta que se debe de tener cuidado en el informe que se rinde respecto a los 82 alumnos considerados como candidatos a incluirse en los programas de movilidad ya que una parte de los mismos



Coahuila
TIERRA DE DINOSAURIOS



Gobierno de
Coahuila



"2016, Año de la Lucha Contra la Diabetes"

aun no alcanzan el nivel mínimo del idioma inglés lo cual impediría incluirlos en dicho programa, por lo cual la información debe ser manejada con mayor claridad.

En virtud de lo anterior se tiene por presentado y autorizado el informe de actividades de la administración de la Rectoría correspondiente al primer trimestre del 2016.

6. Presentación y en su caso, autorización de avance de gestión financiera del primer trimestre 2016 de la Universidad.- Acto continuo se concede el uso de la voz a la ING. MARLENNE MEDINA TREJO, Rectora de la Universidad Tecnológica de Saltillo, a efecto de que rinda el Informe de avance de la gestión financiera del primer trimestre de 2016 de la Universidad, manifestando que solicita la autorización del Consejo Directivo a efecto de que el C.P. Mario Cepeda rinda el informe respectivo, autorizándose la intervención de dicho profesionista, quien informa sobre el avance de gestión financiera del primer trimestre del 2016 en la forma y términos que se contienen en la carpeta enviada previamente a los integrantes del Consejo Directivo.

Habiendo escuchado el Informe de los estados financieros del primer trimestre, por acuerdo de los consejeros se tienen por presentados salvo las observaciones de la auditoría superior del estado y/o las que emita en su momento la Secretaría de Fiscalización y Rendición de Cuentas.

7. Solicitudes de acuerdos. - Acto continuo se concede el uso de la voz a la ING. MARLENNE MEDINA TREJO, Rectora de la Universidad Tecnológica de Saltillo, a efecto de que exponga y presente los acuerdos que pone a consideración y en caso de considerarlo pertinente sean autorizados por éste Órgano Colegiado, enlistándose a continuación:

SOLICITUD	OBSERVACIONES
Se solicita al H. Consejo Directivo la aprobación del Reglamento del Subcomité de Adquisiciones, Arrendamientos y Servicios de la Universidad Tecnológica de Saltillo.	El Ingeniero Héctor Arreola Soria solicita que previo a la autorización del presente acuerdo se envíe a la Coordinación General de Universidades Tecnológicas y Politécnicas el Reglamento para su aprobación y validación respectiva, acordándose la propuesta por unanimidad para en una reunión posterior se proceda al acuerdo de dicho Reglamento.
Se solicita al H. Consejo Directivo la aprobación de los Estados financieros para la integración del informe de Gestión financiera correspondientes al Primer Trimestre Enero - Marzo 2016)	Se acuerda por unanimidad la presentación de los estados financieros correspondientes al primer trimestre del 2016; salvo las observaciones que pudieran emitir los órganos de control.
Se solicita al H. Consejo Directivo autorización para iniciar la continuidad de estudios para las Ingenierías.	El Profesor Manuel Jaime Castillo Garza en uso de la voz manifiesta que considera que la UTS debe consolidar primeramente su matrícula y el nivel educativo ya que en base a la experiencia previa, y que se trata de una universidad de nueva creación es prematuro autorizar la continuidad de los estudios de ingeniería, en virtud de que ya existe mucha oferta educativa en la región y que se requieren más los perfiles técnicos.



Coahuila
TIERRA DE DINOSAURIOS



Gobierno de
Coahuila



"2016, Año de la Lucha Contra la Diabetes"

	<p>El Lic. Miguel Monrroy manifiesta que en el área industrial actualmente se requieren perfiles de técnicos superiores y no necesariamente de ingenieros, dado que la oferta laboral regional tiende a solicitar más a perfiles técnicos.</p> <p>El Ingeniero Héctor Arreola manifiesta que dado que desde la creación de la Universidad se proyectó la continuidad de estudios solicita a los presentes se tome en consideración la apertura de las ingenierías. Así mismo manifiesta que a efecto de consolidar y atender la demanda de continuidad de estudios es necesario que el Gobierno del Estado entregue la parte del presupuesto convenido para cada una de las universidades.</p> <p>Acto continuo y no habiendo otra intervención por parte de los consejeros, se somete a consideración de los consejeros y Se acuerda por unanimidad la autorización para iniciar la continuidad de estudios para las Ingenierías</p>
<p>Se solicita al H. Consejo Directivo autorización de la estructura de la Universidad Tecnológica de Saltillo, modificando los artículos 10, 11 y 72 del Reglamento Interior de la Universidad Tecnológica de Saltillo.</p>	<p>Se acuerda por unanimidad la estructura de la Universidad Tecnológica de Saltillo, modificando los artículos 10, 11 y 72 del Reglamento Interior de la Universidad Tecnológica de Saltillo.</p>
<p>Se solicita al H. Consejo Directivo su aprobación del Plan de Desarrollo Institucional.</p>	<p>Se acuerda por unanimidad el Plan de Desarrollo Institucional.</p>
<p>Se solicita al H. Consejo Directivo la aprobación del Reglamento de Becas de la Universidad Tecnológica de Saltillo.</p>	<p>Se acuerda por unanimidad el Reglamento de Becas de la Universidad Tecnológica de Saltillo.</p>
<p>Se solicita al H. Consejo Directivo autorización para participar en el otorgamiento de 37 becas, en cooperación con Fundación Bécalos - Televisa, Fundación Chrysler y UTSaltillo, las cuales se estarían dando por parte de la UTS en especie cubriendo cuotas de inscripción para el primer año y el segundo cuotas de inscripción y apoyo con boletos de transporte y por fundación Bécalos - Televisa y Chrysler \$500.00 mensuales.</p>	<p>Se acuerda por unanimidad la participación en el otorgamiento de 37 becas, en cooperación con Fundación Bécalos - Televisa, Fundación Chrysler y UTSaltillo.</p>

8. Asuntos generales. - Acto seguido y continuando con el orden del día de la convocatoria, se procede a desahogar el punto de asuntos generales no habiendo puntos a tratar.

9. Clausura de la Sesión.- El C.P. Raúl Alejandro Vela Erhard, Subsecretario de Educación Media y Superior, en su carácter de Suplente del C. Ing. Jesús Juan Ochoa Galindo, Secretario de Educación del Estado de Coahuila de Zaragoza y Presidente de éste H. Consejo Directivo, agradece a los presentes su asistencia y participación en la octava Sesión Ordinaria, no existiendo más asuntos por desahogar y siendo las 15:00 horas del día de su inicio se declara concluida la presente sesión, firmando al calce y al margen de la presente acta las personas que en ella intervinieron para debida constancia.



Coahuila
TIERRA DE DINOSAURIOS



Gobierno de
Coahuila

Un Estado con
ENERGIA



"2016, Año de la Lucha Contra la Diabetes"

LISTA DE ASISTENTES A LA OCTAVA REUNIÓN ORDINARIA DEL H. CONSEJO DIRECTIVO DE LA UNIVERSIDAD TECNOLÓGICA DE SALTILLO, CELEBRADA EL DÍA LUNES 25 DE ABRIL DE 2016.

<u>NOMBRE Y CARGO</u>	<u>PUESTO EN CONSEJO DIRECTIVO Y FIRMA</u>
C.P. RAÚL ALEJANDRO VELA ERHARD SUBSECRETARIO DE EDUCACIÓN MEDIA Y SUPERIOR y SUPLENTE DEL INGENIERO JESÚS JUAN OCHOA GALINDO, SECRETARIO DE EDUCACIÓN DEL ESTADO DE COAHUILA DE ZARAGOZA Y PRESIDENTE DEL H. CONSEJO DIRECTIVO	_____ SUPLENTE DEL PRESIDENTE
ING. HÉCTOR ARREOLA SORIA COORDINADOR GENERAL DE UNIVERSIDADES TECNOLÓGICAS Y POLITÉCNICAS DE LA SECRETARÍA DE EDUCACIÓN PÚBLICA.	_____ VOCAL
ING. MARCO ANTONIO NORZAGARAY GÁMEZ COORDINADOR DE PLANEACIÓN Y ADMINISTRACIÓN DE LA COORDINACIÓN GENERAL DE UNIVERSIDADES TECNOLÓGICAS Y POLITÉCNICAS DE LA SECRETARÍA DE EDUCACIÓN PÚBLICA VOCAL REPRESENTANTE DEL GOBIERNO FEDERAL	_____ VOCAL
PROFESOR MANUEL JAIME CASTILLO GARZA, SUPLENTE DEL ING. ISMAEL EUGENIO RAMOS FLORES SECRETARIO DE FINANZAS	_____ VOCAL
PROFA. MARÍA DOLORES TORRES CEPEDA	



Coahuila
TIERRA DE DINOSAURIOS



Gobierno de
Coahuila

Un Estado con
ENERGÍA



"2016, Año de la Lucha Contra la Diabetes"

DELEGADA FEDERAL DE LA SECRETARÍA DE EDUCACIÓN PÚBLICA EN EL ESTADO DE COAHUILA	_____ VOCAL
INGENIERO ARNOLDO SAUCEDO DÁVILA, SUPLENTE DEL ING. CESAR CANTÚ GARCÍA CONSEJERO TITULAR REPRESENTANTE DEL SECTOR EMPRESARIAL	_____ VOCAL
LIC. KARLA VANESSA CHÁVEZ HERNÁNDEZ., SUPLENTE DEL C.P. RAÚL ALEJANDRO VELA ERHARD, SUBSECRETARIO DE EDUCACIÓN MEDIA Y SUPERIOR	_____ VOCAL
LIC. HECTOR MANUEL ORRANTE LAZALDE SUPLENTE DEL LIC. CARLOS EDUARDO CABELLO GUTIERREZ, SECRETARIO DE FISCALIZACIÓN Y RENDICIÓN DE CUENTAS	_____ COMISARIO
ING. MIGUEL MONROY ROBLES, SUPLENTE DEL ING. ERNESTO LÓPEZ DE NIGRIS MIEMBRO DEL CONSEJO DEL GRUPO INDUSTRIAL SALTILLO REPRESENTANTE DEL SECTOR PRODUCTIVO	_____ VOCAL
M.A. MARLENNE MEDINA TREJO RECTORA DE LA UNIVERSIDAD TECNOLÓGICA DE SALTILLO	_____ SECRETARIO TÉCNICO

ÚLTIMA HOJA QUE CORRESPONDE AL ACTA DE LA OCTAVA SESIÓN ORDINARIA DEL H. CONSEJO DIRECTIVO DE LA UNIVERSIDAD TECNOLÓGICA DE SALTILLO, DE FECHA 25 DE ABRIL DE 2016.



Coahuila
TIERRA DE DINOSAURIOS

Seguimiento de acuerdos y compromisos

Fecha de la Sesión de trabajo	Materia de estudio	Descripción del ítem	Categoría		Presupuesto en millones	Presupuesto comprometido	Presupuesto ejecutado	Monto de acuerdo con disponibilidad	Monto disponible por crédito y compromisos
			SI	NO					
15-08-16	01000016	Se realizó el II Consejo Directivo y se aprobó para el mes de agosto el presupuesto de gastos.	X		4000	1000000	1000000	1000000	24 millones de dólares, correspondiente a los recursos de la Cuenta Especial de Gastos de Mantenimiento y Reparación de Bienes Muebles, que se encuentran en el rubro de gastos de funcionamiento.
22-08-16	00000016	Se realizó el II Consejo Directivo y se aprobó para el mes de agosto el presupuesto de gastos.	X		0000	1000000	1000000	1000000	Al no haberse comprometido los recursos, se aprobó para el mes de agosto el presupuesto de gastos de funcionamiento de la Cuenta Especial de Gastos de Mantenimiento y Reparación de Bienes Muebles, que se encuentran en el rubro de gastos de funcionamiento.
29-08-16	00000016	Se realizó el II Consejo Directivo y se aprobó para el mes de agosto el presupuesto de gastos.	X		0000	1000000	1000000	1000000	Al no haberse comprometido los recursos, se aprobó para el mes de agosto el presupuesto de gastos de funcionamiento de la Cuenta Especial de Gastos de Mantenimiento y Reparación de Bienes Muebles, que se encuentran en el rubro de gastos de funcionamiento.
05-09-16	00000016	Se realizó el II Consejo Directivo y se aprobó para el mes de agosto el presupuesto de gastos.	X		0000	1000000	1000000	1000000	Al no haberse comprometido los recursos, se aprobó para el mes de agosto el presupuesto de gastos de funcionamiento de la Cuenta Especial de Gastos de Mantenimiento y Reparación de Bienes Muebles, que se encuentran en el rubro de gastos de funcionamiento.
12-09-16	00000016	Se realizó el II Consejo Directivo y se aprobó para el mes de agosto el presupuesto de gastos.	X		0000	1000000	1000000	1000000	Al no haberse comprometido los recursos, se aprobó para el mes de agosto el presupuesto de gastos de funcionamiento de la Cuenta Especial de Gastos de Mantenimiento y Reparación de Bienes Muebles, que se encuentran en el rubro de gastos de funcionamiento.

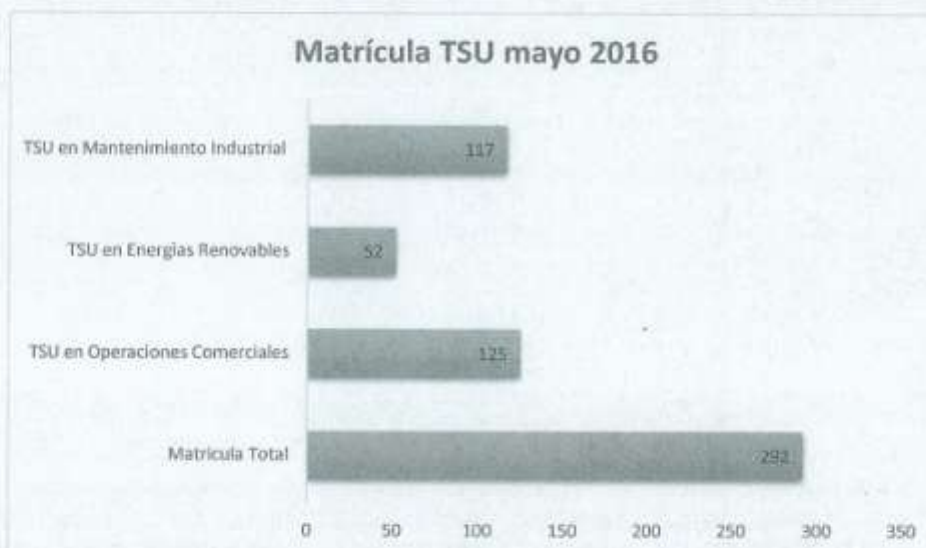


1. ASUNTOS ACADÉMICOS

1.1 Matrícula Alcanzada

La matrícula inicial del ciclo escolar mayo – agosto 2016 fue de 434 alumnos de los cuales 294 son estudiantes TSU y 140 de Ingeniería. En las siguientes tablas se muestra la distribución por Programa Educativo:

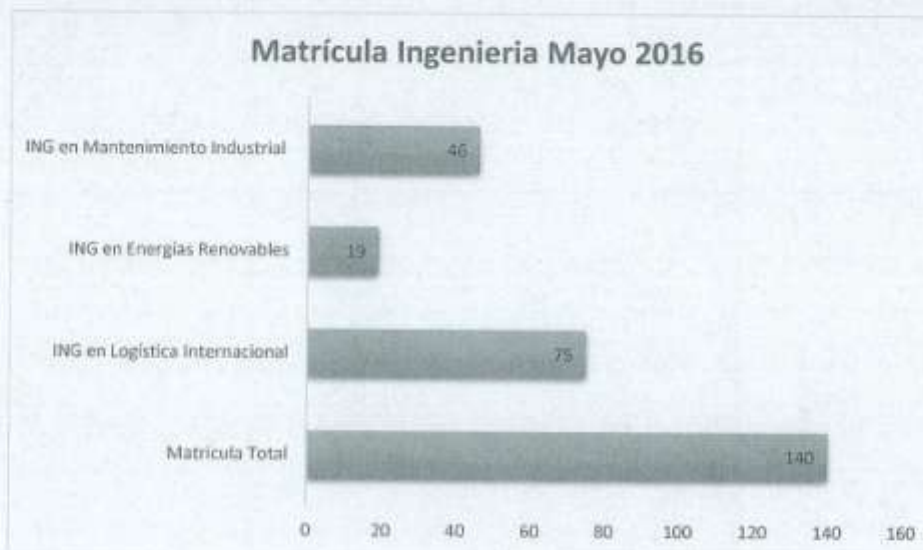
PROGRAMA EDUCATIVO	MATRÍCULA
TSU en Operaciones Comerciales Internacionales	125
TSU en Energías Renovables	52
TSU en Mantenimiento Industrial	117
TOTAL	294



Como resultado de la gestión ante la Coordinación General de Universidades Tecnológicas y Politécnicas (CGUTyP), COEPES y H. Consejo Directivo, se autorizó la oferta de la continuidad de estudios de TSU a Ingenierías.



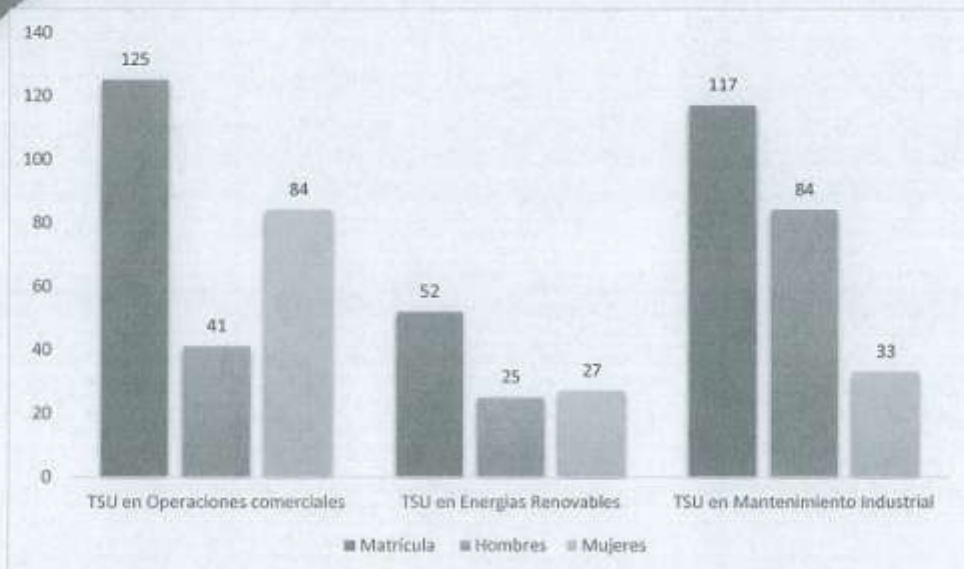
PROGRAMA EDUCATIVO	MATRÍCULA
ING en Logística Internacional	75
ING en Energías Renovables	19
ING en Mantenimiento Industrial	46
TOTAL	140



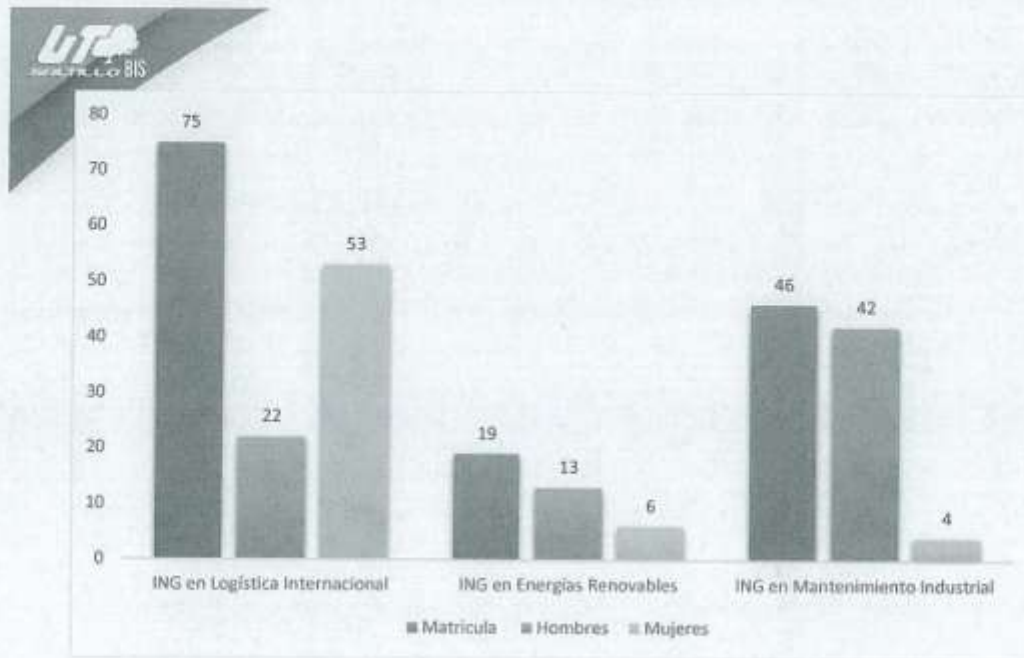
En las siguientes tablas se muestra el comportamiento de la matrícula por y género.

MATRÍCULA INICIAL POR PROGRAMA EDUCATIVO Y GÉNERO

PROGRAMA EDUCATIVO	HOMBRES	MUJERES	TOTAL MATRÍCULA
TSU en Operaciones Comerciales Internacionales	41	84	125
TSU en Energías Renovables	25	27	52
TSU en Mantenimiento Industrial	84	33	117
TOTAL	150	144	294



PROGRAMA EDUCATIVO	HOMBRES	MUJERES	TOTAL MATRICULA
ING en Logística Internacional	22	53	75
ING en Energías Renovables	13	6	19
ING en Mantenimiento Industrial	42	4	46
TOTAL	77	63	140

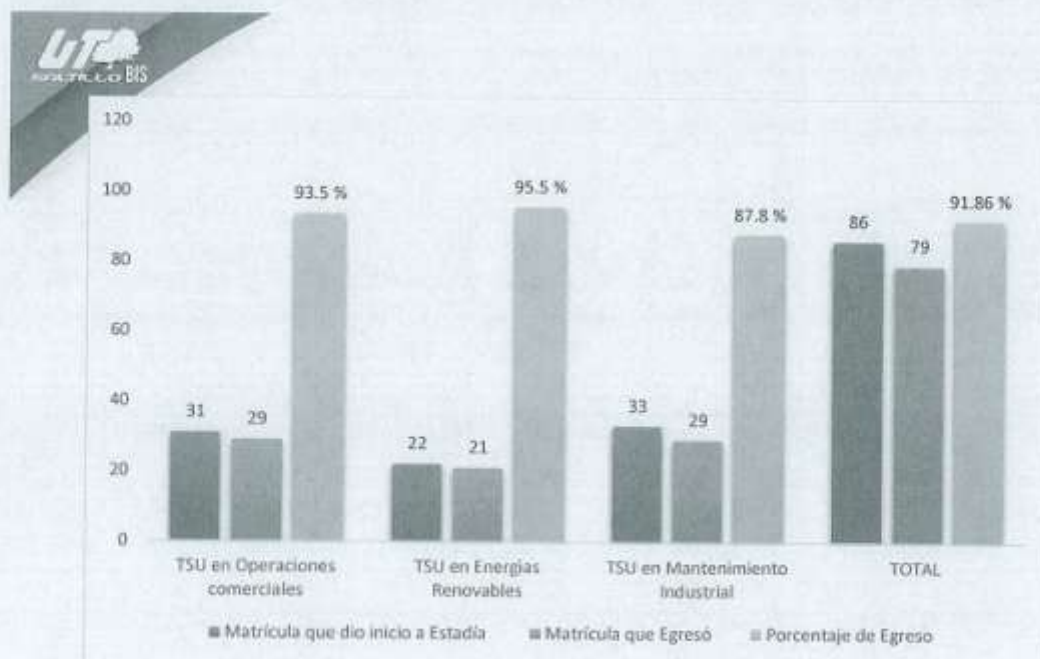


1.2 Egreso

Durante el cuatrimestre mayo-agosto 2016 se llevó a cabo la graduación de la Segunda Generación de TSU, de la cual egresaron 79 alumnos, 21 de Energías Renovables, 29 de Mantenimiento Industrial y 29 de Operaciones Comerciales Internacionales.

EGRESO POR PROGRAMA EDUCATIVO

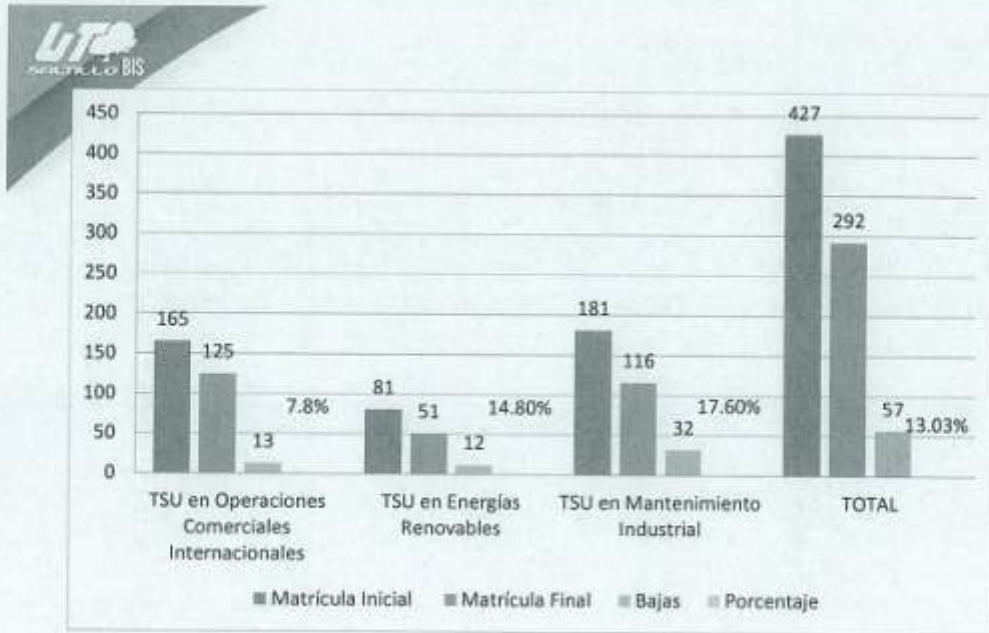
PROGRAMA EDUCATIVO	Alumnos que iniciaron estudios	Alumnos que egresaron	Porcentaje de Egreso.
TSU en Operaciones Comerciales Internacionales	31	29	93.5
TSU en Energías Renovables	22	21	95.5
TSU en Mantenimiento Industrial	33	29	87.8
TOTAL	86	79	91.86



1.3 Deserción

La deserción cuatrimestral enero – abril 2016 se presentó en 13.3% de manera general, 13 bajas en operaciones comerciales internacionales, 12 bajas en Energía Renovables y 32 en Mantenimiento industrial.

PROGRAMA EDUCATIVO	MATRÍCULA INICIAL	MATRÍCULA FINAL	NÚMERO DE BAJAS	PORCENTAJE
Operaciones Comerciales Internacionales	165	125	13	7.8
Energías Renovables	81	51	12	14.8
Mantenimiento Industrial	181	116	31	17.6
TOTAL	427	292	56	13.3



Motivos de deserción.

Del total de bajas que se dieron durante el ciclo escolar, las causas de deserción fueron: 1 por problemas de trabajo, 3 motivos personales, **25 que fueron considerados como inscritos para enero – abril 2016 porque no se tenía la información concreta de diciembre de 2015 en la entrega recepción del Área Académica y nunca se presentaron**, 21 por reprobación y 7 por no concluir su estadía.

Bajas que se representan en el siguiente gráfico:





Grupos

El total de la matrícula mayo – agosto 2016 se distribuyó en un total de 17 grupos, acorde a la tabla siguiente:

GRUPOS POR CARRERA	
PROGRAMA EDUCATIVO	GRUPOS
TSU en Operaciones Comerciales Internacionales	5
TSU en Energías Renovables	5
TSU en Mantenimiento Industrial	2
TOTAL	12

PROGRAMA EDUCATIVO	GRUPOS
ING en Logística Internacional	2
ING en Energías Renovables	2
ING en Mantenimiento Industrial	1
TOTAL	5
TOTAL	17

1.4 Docentes

La plantilla de profesores de asignatura de este cuatrimestre se conforma por un total de 22 de los cuáles 15 son hombres y 7 mujeres, mismos que fueron asignados en los diferentes Programas Educativos de la UTS.

AÑOS DE EXPERIENCIA LABORAL Y DOCENTE DE LOS PROFESORES.


AÑOS	LABORAL	DOCENTE
	P.A.	P.A.
0	0	1
1-4	1	17
5-10	17	0
MAS DE 10	4	4
TOTAL	22	22

P.A.= Profesor de Asignatura

NIVEL DE ESTUDIOS DE LA PLANTILLA DOCENTE

NIVEL DE ESTUDIOS	PROFESOR DE ASIGNATURA
OTROS	0
LICENCIATURA	10
MAESTRÍA	10
DOCTORADO	2
TOT	22

P.A.= Profesor de Asignatura



1.5 Acciones Remediales

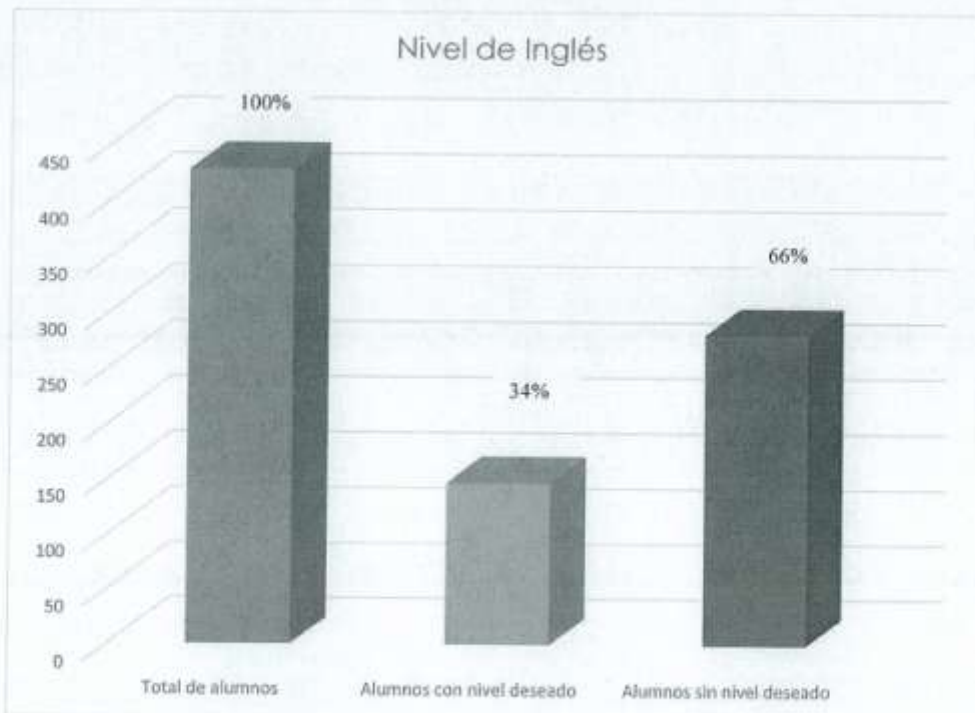
Con los cambios de personal del área académica, al inicio del cuatrimestre ene – abr 2015, se realizó un diagnóstico para determinar el nivel académico del idioma inglés de los alumnos de nuevo ingreso, todos los alumnos que cursan las 525 horas del cuatrimestre de inmersión deben obtener al final el nivel A2 de acuerdo al Marco Común Europeo, quienes no lo alcancen NO pueden ser reinscritos.

279 alumnos se registraron en listas en cuatrimestre de inmersión sep – dic, de los cuales sólo 60 lograron el nivel A2 que representa el 21% y 20 el nivel B1 equivalente al 7%. El 71% de los alumnos no obtuvieron el nivel deseado. A pesar de que los resultados no fueron los esperados, se inscribió al 100% de los alumnos sin tomar en cuenta que no iban a poder cursar las materias en inglés.

Los alumnos inscritos en 5to cuatrimestre durante el periodo de sep – dic, debían llevar ya todas sus materias en inglés, lo cual no fue así debido al bajo nivel del idioma.

Y los de 7mo cuatrimestre durante el periodo de sep – dic, debían cursar la Estadía solo si tenían el nivel B2 de acuerdo al marco común europeo, lo cual se tuvo que pasar por alto debido a que solo el 8% de los alumnos tenían ese nivel.

**ALUMNOS INSCRITOS
ENERO –ABRIL 2016**





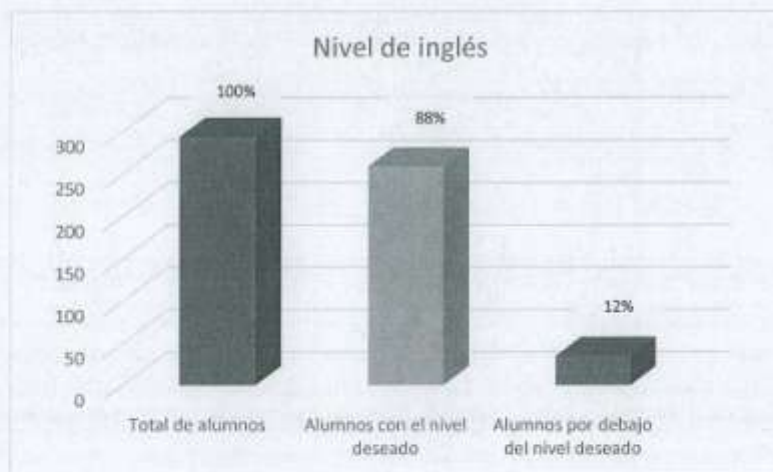
Al recibir así a los alumnos el área Académica determinó modificar y establecer todos los procesos, desde la selección docente, asignación de materias, proceso de enseñanza – aprendizaje, hasta los instrumentos de evaluación.

Acciones que se realizaron:

- Aplicación de instrumentos para medir el nivel de inglés real de los estudiantes.
- Ajuste de horarios.
- Contratación de personal docente con dominio del idioma para las clases técnicas.
- Aplicación al 100% del modelo basado en competencias (evaluación como tal en competencias).
- Evaluación semanal de los docentes de inglés.
- Evaluación mensual de los docentes de especialidad.
- Implementación de los lineamientos de las UT BIS expedidos por la CGUTyP asegurando la aplicación del modelo BIS en la UT Saltillo.

Con estos cambios se logró incrementar el nivel de inglés de la siguiente manera:

ALUMNOS INSCRITOS Mayo - Agosto 2016



1.6 Biblioteca

Para el periodo escolar mayo – agosto iniciamos con un acervo bibliográfico físico de 481 libros de las diferentes asignaturas, además, se inició el proceso para poder contar con una plataforma de biblioteca digital que apoye el proceso de consultas bibliográficas en línea y fortalezca el proceso de enseñanza-aprendizaje de los estudiantes. Se tienen habilitados cinco centros de cómputo con 25 computadoras y ya se cuenta con el servicio de internet para que los estudiantes



tengas acceso a las diferentes plataformas. Aunado a esto el centro de información está en proceso de construcción.

1.7 Becas

Becas otorgadas a estudiantes

Se continua con las becas otorgadas de Manutención ahora a 31 alumnos beneficiados, de los cuales nueve también tiene beca de transporte. De las 45 becas iniciales se tuvo que dar de baja a los alumnos que egresaron de TSU e iniciaron la Ingeniería.

Apoyo de Transporte

En la Universidad Tecnológica de Saltillo se les brinda el apoyo de servicio de transporte al total de la matrícula atendida. El servicio de transporte atiende a los alumnos procedentes de las diferentes comunidades ejidales y cabeceras municipales de Saltillo y General Cepeda; brindándoles así, la facilidad de transportarse desde sus comunidades hasta la institución.

Intercambios Internacionales

En el marco de movilidad internacional, durante este periodo mayo – agosto la Universidad fue beneficiada con 40 becas del programa *Bécalos – Santander – Universidades* para que estudiantes de TSU cursen el cuatrimestre septiembre – diciembre de 2016 en los diferentes Community Colleges de Estados Unidos y por primera vez en la historia de la Universidad también en Canadá. Está pendiente la asignación de los Colegios, así como las fechas de partida y regreso.

Los beneficiados se distribuyen de la siguiente manera:

ALUMNOS CON BECA A ESTADOS UNIDOS			
PE	CUATRIMESTRE	ALUMNOS	TOTAL
OCI	3	8	14
	6	6	
MI	3	3	8
	6	5	
ER	3	2	7
	6	5	
TOTAL			29



ALUMNOS CON BECA A CANADÁ			
PE	CUATRIMESTRE	ALUMNOS	TOTAL
OCI	3	6	7
	6	1	
MI	3	2	2
	6	0	
ER	3	2	2
	6	0	
TOTAL			11
TOTAL			40

Asimismo, resultaron beneficiados 10 alumnos gracias al programa de Becas "Proyecta 100,000" donde cursarán un mes, entre septiembre y diciembre de 2016, en alguna Universidad de Estados Unidos para reforzar su nivel de inglés.

Los beneficiados se distribuyen de la siguiente manera:

ALUMNOS TSU			
PE	CUATRIMESTRE	ALUMNOS	TOTAL
OCI	6	2	2
MI		2	2
ER		5	5
TOTAL			9

ALUMNOS INGENIERÍA			
PE	CUATRIMESTRE	ALUMNOS	TOTAL
ILI	8	1	1
IMI		0	0
IER		0	0
TOTAL			1
TOTAL			10

Por otro lado, tres de nuestros docentes de inglés tendrán la posibilidad de tomar un curso en la Universidad de Guelph en Ontario, Canadá donde reforzarán sus habilidades docentes para así asegurar la calidad académica de nuestro proceso enseñanza – aprendizaje.

1.8 Tutorías y Asesorías Académicas

En la Universidad Tecnológica de Saltillo se cuenta con el servicio de tutorías y asesorías académicas. Las asesorías se brindan a nuestros estudiantes con la finalidad de asegurar que su desempeño académico mejore antes, durante y



después de las evaluaciones, sobre todo en las asignaturas de mayor índice de reprobación, como lo son: matemáticas, biología, química y física, de las tres especialidades.

A pesar de que los estudiantes que iban reprobados asistieron a asesorías académicas y tuvieron 4 oportunidades para intentar recuperar las materias, no lo lograron. Esto se deriva principalmente de un rezago académico que presentan todas las generaciones y que se está trabajando en poner al corriente, desde las áreas de especialidad como inglés.

1.9 Talleres y laboratorios: Uso

A pesar de las limitaciones actuales, en este periodo los estudiantes realizarán un promedio de 12 horas a la semana de prácticas en los laboratorios y talleres con los que cuenta la Universidad.

1.10 Equipo de cómputo.

Actualmente se cuenta con un total de 125 equipos de cómputo que están disponibles para el uso de los estudiantes, están distribuidos en cuatro laboratorios de cómputo y un centro de idiomas.

1.11 Nuevo ingreso

A la fecha han presentado examen de admisión para nuevo ingreso en el periodo Septiembre – Diciembre 2016, 257 aspirantes. Queda pendiente el tercer examen de admisión que se llevará a cabo el 06 de Agosto.

La Universidad admitirá alrededor de 270 estudiantes de los tres programas educativos.

1.11 Eventos

El pasado 09 de junio se llevó a cabo la entrega simbólica de las tarjetas del Seguro Social por parte del Secretario de Educación Pública el Mtro. Aurelio Nuño Mayer en la Universidad Politécnica Monclova Frontera, a donde asistieron 23 estudiantes de la Universidad y mantuvieron una plática con el Secretario completamente en inglés.



El día 22 de junio estuvo con nosotros en la Universidad el Secretario de la Juventud de Coahuila, el Lic. Carlos Gerardo García Vega e hizo entrega de 198 tarjetas de su seguro social y algunos descuentos como estudiantes.

También se comunicó que 395 de los 432 ya están afiliados en el IMSS.



2. Vinculación

2.1 Colaboración Universidad – Empresa

Las alianzas estratégicas entre Universidad y empresa son muy importantes para el desarrollo profesional de los estudiantes, para ello mantenemos excelente relación con los diversos sectores de la región. Se establecieron reuniones de trabajo con:

- Ing. Miguel Monroy Robles, director del Centro Empresarial Sureste COPARMEX. Dando seguimiento a las instrucciones del Ing. Héctor Arreola, se planteó la posibilidad de arrancar el programa educativo de alternancia y la posibilidad de participar en fondos para crear centros de capacitación.



- DAIMLER para la donación de motores eléctricos como material de práctica acompañada por el docente Ing. Daniel Valdés.



- Presidente de la Comisión Logística de COPARMEX para revisar acciones coordinadas para el fortalecimiento del sector logístico en la región.



- Empresa Johnson Controls para revisar esquemas de colaboración en bolsa de trabajo y estadías.



- Julian electric para revisar proceso de estadías.



- Participación en el CLAM de Derramadero como invitados en la reunión de mayo y junio, donde se abordan temas que atañen a la comunidad. Participan todas las empresas del corredor industrial.




Participación como articulista en la publicación mensual de COPARMEX en el número de abril y mayo.



Consejo de Vinculación Universidad - Empresa COPARMEX

- Asistencia a las reuniones del Consejo de Vinculación Universidad Empresa.





- Colaboración en los Comités de:
 - Innovación.
 - Perfil académico.
 - Difusión y Valores.
- Participación en el Premio de Vinculación con dos estudiantes y un docente.



- Acompañamiento al representante de la UTSaltillo ante la Comisión de Jóvenes Empresarios de COPARMEX.



2.2 Firma de convenios de Colaboración

Se firmaron convenios con las siguientes instituciones:

- COPARMEX, para estrechar los lazos de colaboración y participar en proyectos de investigación y desarrollo tecnológico, estadias, visitas guiadas, capacitaciones, prestamos de instalaciones



Para movilidad estudiantil a Canadá.

- University of Regina




- Georgian College



2.3 Visitas guiadas a empresas

94 alumnos y dos docentes visitaron cinco empresas, en atención a los objetivos académicos planteados para los programas educativos de TSU.

- CEVA Logistics, 23 estudiantes
- METALSA, 25 estudiantes
- Centro Meteorológico de CONAGUA, 23 estudiantes
- Instalaciones de paneles solares al Parque Ecológico el Chapulín, 23 estudiantes.
- Metalsa, 2 docentes beneficiados.



2.4 Participación en eventos

- Reunión Regional de Directores de Vinculación de la ANUIES.



- Reunión del Mecanismo de Coordinación Regional SEP Región Noreste



- Diálogo con Diputados Integrantes de la Subcomisión de Educación Superior, coordinación del desayuno con alumnos participantes en programa de movilidad a los community colleges.



- Foro de Consulta con las Organizaciones de la Sociedad Civil en cumplimiento de la CEDAW.



2.5. Bolsa de trabajo

Difusión de vacantes a petición de las empresas Metalsa, CEVA Logistics, Julian electric, JCI, IMMI, Manufacturas Zapalinamé, OSYDCE, SIAC y BIC son algunas de las empresas inscritas en nuestra bolsa de trabajo. Egresados beneficiados 15.

Plática "Introducción a las estadías" donde se presentó el proceso de colocación de estadías a los estudiantes de 6° cuatrimestre. Total de estudiantes atendidos: 87.

Gestión de plática "Inmersión al Mercado Laboral" impartida por SETRA a llevarse a cabo en el mes de julio.





2.6 Colaboración Universidad – Dependencias Públicas

SEMA

Participación en las mesas de trabajo:

- Intersecretarial de fomento al uso racional de la energía. Actualmente la Universidad es responsable en coordinación con SEMA de la elaboración de los diagnósticos energéticos.
- PROAIRE donde se presentó el plan de acción interinstitucional para monitorear y mejorar la calidad del aire convocado por SEMA.



Se elaboró e implementó como parte de la materia Dirección de Proyectos el Programa de Sustentabilidad de la Universidad participan 23 estudiantes. Se plantea lograr la inscripción del 100% de la comunidad en el programa de Ahorro de Energía e iniciar la separación de residuos.

Asistencia a inauguración de los Paneles solares en el Bosque Urbano con el grupo de energías renovables del Programa de Diagnósticos Energéticos, 14 estudiantes participaron.



Participación de 23 estudiantes y un docente en el Foro Futuro Sostenible de la Vida en el Desierto organizado por SEMA y la UNESCO.



Asistencia a la presentación de Áreas protegidas de Coahuila, 23 estudiantes.



24 alumnos del grupo de Energías Renovables asistieron a la conferencia "Los acuerdos de París" impartida por la Dra. María Amparo Martínez, Directora General del Instituto Nacional de Ecología y Cambio Climático. Martes 17 de mayo.



Celebración del Día Mundial del Medio Ambiente por SEMA con la conferencia Biomimética. Donde asistieron 67 estudiantes.





Visita del Coordinador General de Universidades Tecnológicas y Politécnicas en su con el fin de supervisar los avances en el equipamiento de la UTSaltillo.



CNDH

Conferencia impartida a 350 estudiantes sobre Derechos Humanos de la Niñez, Adolescencia, Juventud, Adultos Mayores y Familia, Derechos de las Niñas, las Adolescentes y las Jóvenes desde la Perspectiva de Género impartida por la Lic. Ana Luis Barrón Rodríguez de la Comisión Nacional de Derechos Humanos (CNDH).



2.7 Incubadora de empresas

Asistencia al taller del Modelo de incubación de la Red de Incubadores del Subsistema de Universidades Tecnológicas, con el fin de implementarlo en la Universidad.





Reunión con Secretaría de Desarrollo Económico Competitividad y Turismo (SEDECT) y con Secretaría de Economía (SE) para identificar las necesidades existentes de la región en términos de incubación de negocios. Se destaca la importancia de dar atención a las mujeres, así como fortalecer a empresas de la cadena de suministros de sectores estratégicos.

Elaboración de informe de indicadores para la Red de Incubadoras del Subsistema de Universidades Tecnológicas, impartición del taller Plan de Negocios a 101 alumnos y asesoría en el modelo a un externo.

GRUPO ATENDIDO	MUJERES	HOMBRES	TOTAL
Alumnos de la UT/UP	48	53	101
Personal de la UT/UP	0	0	0
Personas externas a la UT/UP	0	1	1
Emprendedores discapacitados	0	0	0
Emprendedores indígenas	0	0	0
TOTAL	48	54	102

2.8 Eventos

Ceremonia de Egreso de la Segunda Generación de la Universidad

El 17 de junio se realizó la ceremonia de Egreso de la Segunda Generación de la Universidad, 79 alumnos terminaron su formación como Técnico Superior Universitario.



Conmemoración del TSU.

Dentro del marco de conmemoración de XXV aniversario del Subsistema de Universidades Tecnológicas y como parte de la celebración del Día del TSU se organizó una carrera 5k. Para su difusión se convocó a una rueda de prensa. Previo a dicha reunión se gestionaron los siguientes patrocinios:

- INNOVASPORT: Registro en línea,
- METALSA: 300 medallas, con valor de \$ 5,600 pesos.



- FED: 300 morrales, con valor de \$ 4,500 pesos.
- Frutería la CABAÑA: 2 cajas de plátano con valor de \$ 320 pesos.
- Togas Saltillo. Dos tarjetas de regalo con un valor de \$ 1,000 pesos.
- COCA COLA. Mobiliario, meta, toldos y mesas.
- INEDEC. Hidratación, 500 bolsas con valor de \$ 500 pesos.
- SEMA. Espacio para la entrega de kits.
- ENEF. Acondicionamiento físico.
- Fuerza Coahuila, vallas y patrullas.
- St. Thelmo, dos cenas para la rifa
- Charcoal, dos cenas
- Supersalads, dos cenas
- Costeñito, 2 cenas

La carrera tuvo 275 participantes, se contó con la colaboración de docentes y estudiantes en la logística; así como estudiantes de la ENEF que dieron el calentamiento inicial; a demás de servicio médico, de guardarropa, hidratación y sanitarios.

La premiación reconoció a los mejores tiempos de los participantes. Para ello, se dieron tarjetas de regalo y cenas; al finalizar también se rifaron cenas de patrocinadores como ST Thelmo, Charcoal, SuperSalads y Costeñito.



Se realizaron diferentes actividades a favor del desarrollo integral de nuestros estudiantes, tales como:

- Taller de Creatividad, COECYT con una participación de 100 estudiantes,
- Taller de Energías Renovables, 65 estudiantes.
- Emprendiendo hoy en Día, impartida por el Lic. Carlos Gutierrez, director general de Davisa Desarrollos Residenciales. 70 estudiantes beneficiados.
- Negocios Logísticos, impartida por Marcos Trejo gerente de operaciones del Aeropuerto de los Angeles, 70 estudiantes beneficiados.



- Emprender en 10 pasos, Cesar Macías Presidente de la Comisión Jóvenes Empresarios, 70 estudiantes.
- Seguridad Industrial, impartida por el Gerente de Seguridad Industrial de Daimler, Ing. Eduardo Flores, 70 estudiantes.
- Taller Trabajo en Equipo impartida por el Lic. José Escobedo de la consultoria Exterus Training. 120 estudiantes beneficiados.
- Taller Práctica Aduanera impartida por el Lic. Gabriel Estrada de Exterus Consultoria. 50 estudiantes beneficiados.
- Taller Evaluación de proyectos de energía renovable impartido por el Ing. Francisco Briones de SEMA. 23 estudiantes beneficiados.
- Conferencia Programas de Fomento a la Exportación impartida por el Lic. Atanacio Arreola de la SE beneficiando a 70 estudiantes.
- Conferencia Cómo exportar impartida por la Lic. Dana Moreira Flores beneficiando a 59 estudiantes.
- Conferencia Creando una empresa desde Cero impartida por José Antonio López Espinosa exponiendo el caso de éxito de Pepewates atendiendo a 70 estudiantes.
- Taller Plan de Negocios por la Incubadora de Empresas UTSaltillo atendiendo a 120 estudiantes.
- Conferencia Áreas de Oportunidad en los Perfiles Logísticos impartida por el presidente de la Comisión Logística Enrique Sánchez, atendiendo a 70 estudiantes.






Forestación

Con el apoyo de SEMA se adquirieron 25 árboles y 40 plantas de ornato para forestar la institución. En dicha actividad participaron 47 estudiantes de la carrera de energías renovables.



Plática impartida por Il Sole referente a la instalación de paneles solares a 23 estudiantes de Energías Renovables.



2.9 Actividades Culturales y Deportivas

Se realizó una encuesta de sondeo con las principales actividades culturales y deportivas de interés que la comunidad estudiantil, a continuación se muestran los resultados:

Culturales		Deportivas	
Baile	40	Baloncesto	30
Danza Folclórica	39	Béisbol	28
Música	39	Atletismo	25
Rondalla	34	Rugby	25
Teatro	32	Fútbol 7	22
Artes plásticas	31	Fútbol rápido	22
Canto	20	Fútbol 11	16
Banda de guerra	20	Fútbol Americano	15
Escolta	9	Ajedrez	11
Oratoria	4	Vóleibol	6
Declamación	1	Tae kwon do	2
Total	269	Total	202

Se lanzarán las convocatorias para conformar los equipos representativos de la Universidad y se está trabajando con el plan de trabajo para ir desarrollando las disciplinas de mayor demanda.

Actividades deportivas

Se participó en el torneo universitario de la UADEC de Fútbol y asociados, el equipo integrado por 20 alumnos, logró pasar a la final y obtuvo el Subcampeonato.



2.10 Difusión e Imagen

Imagen Institucional

Con el fin de reforzar y posicionar la imagen de la institución con la comunidad en general se trabaja en la identidad corporativa de las cuales se han diseñado:



- Presentaciones para eventos y ruedas de prensa.
- Tarjetas de presentación.
- Imagen de redes sociales.
- Maquila de artículos promocionales.
- Camisa institucional.
- Artículos de relaciones públicas.
- Tarjetas de felicitación de eventos (día del maestro, día del padre, día de la madre, graduación, cumpleaños, etc).
- Diplomas, certificados, constancias para egresados, talleristas y conferencistas.
- Lonas publicitarias.
- Diseño editorial para documentos y programas oficiales.
- Credenciales estudiantiles, docente y personal administrativo.
- Trabajo de imagen para eventos, programas, campañas y actividades que lo requieran.

Difusión


Con el fin de mantener informada a la comunidad universitaria, así como a los aspirantes interesados y medios de comunicación sobre las actividades de Universidad de las diferentes áreas: académica, vinculación, administrativa, promoción y difusión de actividades:

- Diseñar y comunicar mensajes atractivos para promover eventos, actividades dentro y fuera de la institución.
- Difusión de fotografía y video de las actividades internas y externas de la universidad como: talleres, firmas de convenios, conferencias, platicas, visitas, promoción, eventos, graduaciones, actividades académicas.
- Seguimiento a inquietudes de interesados que nos contactan vía inbox obtenido el usuario un tiempo de respuesta de 9 minutos.
- Monitoreo constante de la actividad donde se cita, menciona y publica información de la universidad.
- Actualización constante del contenido en redes sociales.

Redes Sociales

Administración de redes sociales institucionales (facebook/Utsaltillo y Twitter@Utsaltillo).





2.11 Proyectos y estudios

Se realizó el estudio de factibilidad y la validación para la incubadora de empresas por parte de la CGUTYP obteniendo un dictamen favorable 5 de abril de 2016.

Integración de indicadores para MECASUT y elaboración de reporte para la CGUTYP.

Asistencia a la Cd. de México para la defensa del proyecto PFCE 2016 –2017.



2.10 Internacionalización

Atención de la Convocatoria "INTERCAMBIO DE ASISTENTES DE IDIOMA INGLÉS CICLO 2016-2017 CONVOCATORIA PARA INSTITUCIONES MEXICANAS", emitida por la Comisión México-Estados Unidos para el Intercambio Educativo y Cultural (COMEXUS) en colaboración con la Secretaría de Educación Pública (SEP), con la finalidad de contar con cuatro asistentes educativos provenientes de Estados Unidos para fomentar la Multiculturalidad Institucional, el próximo 15 de julio entregan dictámenes sobre la asignación de los mismos.

Trabajo colaborativo con el Departamento de Cooperación Internacional de la CGUTYP, para la adhesión a la Plataforma Alianza del Pacífico que entrará en vigor en 2017, para diversificar los destinos de la movilidad estudiantil y docente bajo el concepto de reciprocidad hacia los países de Colombia, Chile y Perú.

3. ACTIVIDADES ADMINISTRATIVAS

3.1 Recursos Humanos

La Universidad contó con una plantilla de personal de 35 colaboradores compuestos de la siguiente manera:

Plantilla de Personal	
Puesto	Personal
Profesores de Asignatura	22
Personal Administrativo y de apoyo	6
Mandos Medios	5
Directivos	5
Total	38



3.2 Transparencia

En colaboración con el Instituto Coahuilense de Acceso a la Información, la Universidad obtuvo una calificación del 81.43% relativa al cumplimiento de la información pública de oficio.

3.3 Atención Auditorias

En este trimestre se han atendido cuatro auditorias de la Auditoria Superior del Estado de Coahuila:

- Desempeño.
- Jurídica.
- Contable.
- Tecnologías de la Información.

Se han solventado observaciones de ejercicios anteriores 2014 y 2015, a la Secretaría de Fiscalización y Rendición de Cuentas.

3.4 Implementación del Sistema de Gestión de Calidad

Se están desarrollando los procedimientos para ser implementados y puestos en marcha para lograr la certificación del Sistema de Gestión de Calidad de la Universidad, a continuación, se muestran los procedimientos a desarrollar por cada área:

Área	Departamento	Procedimiento
Vinculación	Apoyo de servicios al estudiante	Estadías
		Visitas guiadas
		Prácticas
	Seguimiento de egresados	Desempeño de egresados
		Bolsa de trabajo
	Servicios a la industria	Continuidad de estudios
		Servicios tecnológicos
		Firma de convenios
	Incubadora de empresas	Incubadora de empresas
	Imagen y Difusión	Imagen y Difusión
Actividades culturales y deportivas	Actividades culturales y deportivas	
Académica	Servicios escolares	Admisión
		Reinscripción
		Bajas
		Estadías
		Titulación
		Seguro facultativo
		Servicios estudiantiles
	Movilidad	
	Tutoría	
	Dirección académica	Apoyo psicopedagógico
		Comisión de honor y justicia
		Contratación docente
		DNC
		Seguimiento académico



Administración y Finanzas	Departamento de recursos humanos	Visitas guiadas
		Reclutamiento, selección, contratación e inducción de personal
	Departamento de servicios administrativos	Administración de la capacitación
		Oficios de comisión - pase entrada/salida
		Seguimiento de pagos
		Compras
		Requisiciones
		Control de activos
		Caja
		Mantenimiento preventivo y correctivo a instalaciones
Dirección administrativa	Mantenimiento preventivo y correctivo a equipo de laboratorio especializado	
	Presupuesto - asignación presupuestal	
Juridico	Asuntos Jurídicos	Nomina
		Mejora continua
		Tablero de control
		Contratos
		Convenios
		Consejo Directivo - (Acta - seguimiento de acuerdos)

RUBÉN IGNACIO MOREIRA VALDEZ

Gobernador del Estado de Coahuila de Zaragoza

VÍCTOR MANUEL ZAMORA RODRÍGUEZ

Secretario de Gobierno y Director del Periódico Oficial

ROBERTO OROZCO AGUIRRE

Subdirector del Periódico Oficial

De acuerdo con el artículo 90 de la Ley de Hacienda para el Estado de Coahuila de Zaragoza, los servicios prestados por el Periódico Oficial del Gobierno del Estado causarán derechos conforme a la siguiente tarifa:

I. Avisos judiciales y administrativos:

1. Por cada palabra en primera o única inserción, \$2.00 (DOS PESOS 00/100 M.N.).
2. Por cada palabra en inserciones subsecuentes, \$1.39 (UN PESO 39/100 M.N.).

II. Por publicación de aviso de registro de fierro de herrar, arete o collar o cancelación de los mismos, señal de sangre o venta, \$584.00 (QUINIENTOS OCHENTA Y CUATRO PESOS 00/100 M.N.).

III. Publicación de balances o estados financieros, \$794.00 (SETECIENTOS NOVENTA Y CUATRO PESOS 00/100 M.N.).

IV. Suscripciones:

1. Por un año, \$2,174.00 (DOS MIL CIENTO SETENTA Y CUATRO PESOS 00/100 M.N.).
2. Por seis meses, \$1,087.00 (UN MIL OCHENTA Y SIETE PESOS 00/100 M.N.).
3. Por tres meses, \$574.00 (QUINIENTOS SETENTA Y CUATRO PESOS 00/100 M.N.).

V. Número del día, \$24.00 (VEINTICUATRO PESOS 00/100 M.N.).

VI. Números atrasados hasta 6 años, \$83.00 (OCHENTA Y TRES PESOS 00/100 M.N.).

VII. Números atrasados de más de 6 años, \$164.00 (CIENTO SESENTA Y CUATRO PESOS 00/100 M.N.).

VIII. Códigos, leyes, reglamentos, suplementos o ediciones de más de 24 páginas, \$292.00 (DOSCIENTOS NOVENTA Y DOS PESOS 00/100 M.N.).

IX. Por costo de tipografía relativa a los fierros de registro, arete o collar por cada figura, \$584.00 (QUINIENTOS OCHENTA Y CUATRO PESOS 00/100 M.N.).

Tarifas vigentes a partir del 01 de Enero de 2016.

El Periódico Oficial se publica ordinariamente los martes y viernes, pudiéndose hacer las ediciones extraordinarias cuando el trabajo así lo amerite.

Calle Hidalgo Esquina con Reynosa No. 510 Altos, Col. República Oriente, Código Postal 25280, Saltillo, Coahuila.

Teléfono y Fax 01 (844) 4 30 82 40

Horario de Atención: Lunes a Viernes de 08:00 a 15:00 horas.

Página de Internet del Gobierno de Coahuila: www.coahuila.gob.mx

Página de Internet del Periódico Oficial: periodico.sfpcocahuila.gob.mx

Correo Electrónico del Periódico Oficial: periodico.oficial.coahuila@hotmail.com

Paga Fácil Coahuila: www.pagafacil.gob.mx