



## TERCERA SECCION

ORGANO DEL GOBIERNO CONSTITUCIONAL DEL ESTADO  
INDEPENDIENTE, LIBRE Y SOBERANO DE COAHUILA DE  
ZARAGOZA



# PERIODICO OFICIAL

TOMO CXXVIII

Saltillo, Coahuila de Zaragoza, martes 17 de agosto de 2021

número 66

REGISTRADO COMO ARTÍCULO DE SEGUNDA CLASE EL DÍA 7 DE DICIEMBRE DE 1921.

FUNDADO EN EL AÑO DE 1860

LAS LEYES, DECRETOS Y DEMÁS DISPOSICIONES SUPERIORES SON OBLIGATORIAS POR EL HECHO  
DE PUBLICARSE EN ESTE PERIÓDICO

**MIGUEL ÁNGEL RIQUELME SOLÍS**  
Gobernador del Estado de Coahuila de Zaragoza

**FERNANDO DONATO DE LAS FUENTES  
HERNÁNDEZ**  
Secretario de Gobierno y Director del Periódico Oficial

**GABRIELA ALEJANDRA DE LA CRUZ RIVAS**  
Subdirectora del Periódico Oficial

## I N D I C E

### PODER EJECUTIVO DEL ESTADO

AVANCE de Gestión Financiera correspondiente al Segundo Trimestre del Ejercicio Fiscal 2021 del municipio de Ramos Arizpe, Coahuila de Zaragoza.	2
ACUERDOS aprobados por el R. Ayuntamiento de Ramos Arizpe, Coahuila de Zaragoza.	4
AVANCE de Gestión Financiera correspondiente al Segundo Trimestre del Ejercicio Fiscal 2021 del municipio de San Pedro, Coahuila de Zaragoza.	12
AVANCE de Gestión Financiera correspondiente al Segundo Trimestre del Ejercicio Fiscal 2021 del municipio de Cuatro Ciénegas, Coahuila de Zaragoza.	17



### CERTIFICACIÓN DE ACUERDO.

El suscrito, Alejandro González Farías, Secretario del Ayuntamiento del Municipio de Ramos Arizpe, Coahuila de Zaragoza, con fundamento en el artículo 126 fracción XV del Código Municipal del Estado de Coahuila de Zaragoza, CERTIFICO: Que en el Libro de Actas de Cabildo celebradas en el año 2021, obra el Acta número **253** de la Sesión ordinaria celebrada el día **15 de julio de 2021**, en la cual con la asistencia de 17 de los 18 miembros del R. Ayuntamiento, aprobaron por mayoría, el siguiente:

### ACUERDO

“...**ÚNICO.-** POR MAYORÍA DE VOTOS; CON FUNDAMENTO EN LO DISPUESTO POR LOS ARTÍCULOS 115 DE LA CONSTITUCIÓN POLÍTICA DE LOS ESTADOS UNIDOS MEXICANOS; ARTÍCULOS 158-P, FRACCIÓN III, 158-U, FRACCIÓN V, INCISO 7 DE LA CONSTITUCIÓN POLÍTICA DEL ESTADO DE COAHUILA DE ZARAGOZA; ARTÍCULOS 25, 95, 102, FRACCIÓN V INCISO 7 Y 129 FRACCIÓN X, DEL CÓDIGO MUNICIPAL PARA EL ESTADO DE COAHUILA DE ZARAGOZA; Y ARTÍCULO 342 DEL CÓDIGO FINANCIERO PARA LOS MUNICIPIOS DEL ESTADO DE COAHUILA DE ZARAGOZA: SE APRUEBA EL **INFORME DE AVANCE DE GESTIÓN FINANCIERA CORRESPONDIENTE AL SEGUNDO TRIMESTRE DEL EJERCICIO FISCAL 2021**, EN LOS SIGUIENTES TÉRMINOS:

:

### MUNICIPIO DE RAMOS ARIZPE, COAHUILA SEGUNDO TRIMESTRE 2021

INGRESOS	ABR-JUN	%
PREDIAL	\$7,635,269.79	6.42%
ISAI	\$16,561,189.29	13.93%
ACCESORIO DE IMPUESTOS	\$3,644,143.06	3.07%
OTROS IMPUESTOS	\$59,608.00	0.05%
CONTRIBUCIONES DE MEJORA	\$525,954.93	0.44%
DERECHOS	\$11,392,446.31	9.58%
PRODUCTOS	\$2,025,973.93	1.70%
APROVECHAMIENTOS	\$367,974.85	0.31%
PARTICIPACIONES	\$52,309,073.00	44.01%
APORTACIONES	\$24,344,521.32	20.48%
<b>TOTAL</b>	<b>\$118,866,154.48</b>	<b>100%</b>

Allende 231, Zona Centro, Ramos Arizpe, Coahuila, México. C.P. 25900  
 Conm: +52 (844) 180 1000  
 www.ramosarizpe.gob.mx







EGRESOS	ABR-JUN	%
10000 SERVICIOS PERSONALES	\$33,538,611.62	16.49%
20000 MATERIALES Y SUMINISTROS	\$15,850,405.24	7.79%
30000 SERVICIOS GENERALES	\$34,735,783.53	17.08%
40000 TRANSFERENCIAS, SUBSIDIOS	\$49,624,227.21	24.40%
50000 BIENES MUEBLES E INMUEBLES	\$1,494,069.22	0.73%
60000 INVERSION PUBLICA	\$67,002,269.19	32.94%
90000 DEUDA PUBLICA	\$1,165,814.62	0.57%
<b>TOTALES</b>	<b>\$203,411,180.63</b>	<b>100%</b>

"

Se extiende la presente certificación en 2 (dos) foja(s) útiles por una cara, sellada(s) y rubricada(s) por el suscrito en la ciudad de Ramos Arizpe, Coahuila de Zaragoza a los 06 (seis) días del mes de agosto de 2021 (Dos mil veintiuno).

**ATENTAMENTE**  
**EL C. SECRETARIO DEL AYUNTAMIENTO DE RAMOS ARIZPE, COAHUILA DE ZARAGOZA**

  
**LIC. ALEJANDRO GONZÁLEZ FARIÁS**  


JUR/mcmh

Allende 231, Zona Centro, Ramos Arizpe, Coahuila, México. C.P. 25900  
 Conm: +52 (844) 180 1000  
[www.ramosarizpe.gob.mx](http://www.ramosarizpe.gob.mx)





### CERTIFICACIÓN DE ACUERDO.

El suscrito, Alejandro González Farías, Secretario del Ayuntamiento del Municipio de Ramos Arizpe, Coahuila de Zaragoza, con fundamento en el artículo 126 fracción XV del Código Municipal del Estado de Coahuila de Zaragoza, CERTIFICO: Que en el Libro de Actas de Cabildo celebradas en el presente año, obra el Acta número 243 de la Sesión Ordinaria celebrada el día 15 de julio de 2021, en la cual en presencia de 17 de los 18 miembros del R. Ayuntamiento, aprobaron por mayoría de votos, el siguiente:

#### ACUERDO

**\*...ÚNICO.- POR MAYORÍA DE VOTOS; SE AUTORIZA ASIGNAR EL USO DE SUELO SOLICITADO POR EL C. SANTIAGO GERARDO GONZÁLEZ HERNÁNDEZ A CUATRO PREDIOS QUE EN CONJUNTO SUMAN LA SUPERFICIE DE 150,938.87 M<sup>2</sup> (CIENTO CINCUENTA MIL NOVECIENTOS TREINTA Y OCHO PUNTO OCHENTA Y SIETE METROS CUADRADOS), UBICADOS EN EL "RANCHO SAN JUAN BAUTISTA", Y QUE SE IDENTIFICAN DE LA SIGUIENTE MANERA: PORCIÓN DE TERRENO DE LABOR DE TEMPORAL DENOMINADO GUADALUPE CON SUPERFICIE DE 3-17-62.50 HAS (TRES HECTÁREAS, DIECISIETE ÁREAS, SESENTA Y DOS PUNTO CINCUENTA CENTIÁREAS), PREDIO RÚSTICO DENOMINADO LOS CHARCOS CON SUPERFICIE DE 79,176.370 M<sup>2</sup> (SETENTA Y NUEVE MIL CIENTO SETENTA Y SEIS PUNTO TRESCIENTOS SETENTA METROS CUADRADOS), FRACCIÓN DE TERRENO O MITAD PONIENTE CON SUPERFICIE DE 2-00-00 HAS (DOS HECTÁREAS), Y FRACCIÓN O MITAD ORIENTE DEL TERRENO DE LABOR DE TEMPORAL DENOMINADA LABOR DEL CARBÓN CON SUPERFICIE DE 2-00-00 HAS (DOS HECTÁREAS), QUEDANDO EN INDUSTRIA PESADA (P), PARA EFECTO DE QUE SEA COMPATIBLE CON LA CONSTRUCCIÓN E INSTALACIÓN DE UNA PLANTA FUNDIDORA DE ALUMINIO (LINGOTE) EN UN ÁREA DE 20,000.00 M<sup>2</sup> (VEINTE MIL METROS CUADRADOS) Y EL DESARROLLO DE UN MICROPARQUE INDUSTRIAL EN UN ÁREA DE 130,938.87 M<sup>2</sup> (CIENTO TREINTA MIL NOVECIENTOS TREINTA Y OCHO PUNTO OCHENTA Y SIETE METROS CUADRADOS); LO CUAL ESTARÁ CONDICIONADO A QUE DEBERÁ OBTENER EL SOLICITANTE LA APROBACIÓN DEL PROYECTO POR PARTE DE LA EMPRESA ICANO, ASÍ COMO TODAS LAS AUTORIZACIONES Y PERMISOS NECESARIOS PARA LA EJECUCIÓN DEL PROYECTO POR PARTE DE AUTORIDADES O DEPENDENCIAS FEDERALES, ESTATALES O MUNICIPALES COMPETENTES....."**

Se extiende la presente certificación en 01 (Una) fojas útiles por una cara, sellada(s) y rubricada(s) por el suscrito en la ciudad de Ramos Arizpe, Coahuila de Zaragoza a los 06 (seis) días del mes de agosto de 2021 (Dos mil veintiuno).

ATENTAMENTE  
EL C. SECRETARIO DEL AYUNTAMIENTO DE RAMOS ARIZPE, COAHUILA DE ZARAGOZA

LIC. ALEJANDRO GONZÁLEZ FARIAS

JGF/mcmh





**ES MÁS CERTIFICACIÓN DE ACUERDO.**

El suscrito, Alejandro González Farías, Secretario del Ayuntamiento del Municipio de Ramos Arizpe, Coahuila de Zaragoza, con fundamento en el artículo 126 fracción XV del Código Municipal del Estado de Coahuila de Zaragoza, CERTIFICO: Que en el Libro de Actas de Cabildo celebradas en el presente año, obra el Acta número 244 de la Sesión Ordinaria celebrada el día 15 de julio de 2021, en la cual en presencia de 17 de los 18 miembros del R. Ayuntamiento, aprobaron por unanimidad de votos, el siguiente:

**ACUERDO**

*"... ÚNICO.- POR UNANIMIDAD DE VOTOS; SE AUTORIZA SUSTITUIR EL USO DE SUELO SOLICITADO POR LAS PERSONAS MORALES DENOMINADAS PROYECTOS Y EDIFICACIONES CIVILES PECSA, S.A. DE C.V., CONSORCIO CONSTRUCTOR DE SALTILLO, S.A. DE C.V. Y CHAPA ESQUIVEL CONSTRUCTORES, S.A. DE C.V., DEL LOTE 5 DEL FRACCIONAMIENTO INDUSTRIAL CORREDOR INDUSTRIAL INSIGNIA, CON SUPERFICIE DE 11,610.38 M<sup>2</sup> (ONCE MIL SEISCIENTOS DIEZ PUNTO TREINTA Y OCHO METROS CUADRADOS), PASANDO DE CONTAR CON UN USO DE INDUSTRIA PESADA (P) A INDUSTRIA LIGERA (L). LO ANTERIOR, PARA EFECTO DE QUE SEA COMPATIBLE CON LA INSTALACIÓN DE UN CENTRO DE DISTRIBUCIÓN DE MENSAJERÍA Y PAQUETERÍA NACIONAL E INTERNACIONAL, EN EL CUAL SE REALIZARÁN ACTIVIDADES DE RECEPCIÓN, ENTREGA, CLASIFICACIÓN, COMERCIALIZACIÓN, ALMACENAMIENTO, CARGA Y DESCARGA DE DOCUMENTOS Y MERCANCÍA EN GENERAL, CON UN PUNTO DE VENTA Y TALLER DE MANTENIMIENTO PREVENTIVO....."*

Se extiende la presente certificación en 01 (Una) fojas útiles por una cara, sellada(s) y rubricada(s) por el suscrito en la ciudad de Ramos Arizpe, Coahuila de Zaragoza a los 06 (seis) días del mes de agosto de 2021 (Dos mil veintiuno).

**ATENTAMENTE  
EL C. SECRETARIO DEL AYUNTAMIENTO DE RAMOS ARIZPE, COAHUILA DE ZARAGOZA**

*[Handwritten signature]*  
**LIC. ALEJANDRO GONZÁLEZ FARIAS**

*[Handwritten signature]*  
JUP/mcr/h



# RAMOS

**ES MÁS** CERTIFICACIÓN DE ACUERDO.

El suscrito, Alejandro González Farías, Secretario del Ayuntamiento del Municipio de Ramos Arizpe, Coahuila de Zaragoza, con fundamento en el artículo 126 fracción XV del Código Municipal del Estado de Coahuila de Zaragoza, CERTIFICO: Que en el Libro de Actas de Cabildo celebradas en el presente año, obra el Acta número 246 de la Sesión Ordinaria celebrada el día 15 de julio de 2021, en la cual en presencia de 17 de los 18 miembros del R. Ayuntamiento, aprobaron por unanimidad de votos, el siguiente:

### ACUERDO


"...**ÚNICO.-** POR UNANIMIDAD DE VOTOS; SE AUTORIZA ASIGNAR EL USO DE SUELO SOLICITADO POR LOS C. VALERIANO GUTIÉRREZ CORONADO Y C. SILVIA CRISTINA ÁVALOS CARDENAS A LAS PARCELAS 16 Z-1 P1/2 CON SUPERFICIE DE 1-26-00.43 HAS. (UNA HECTÁREA VEINTISÉIS ÁREAS Y PUNTO CUARENTA Y TRES CENTIÁREAS) Y 146 Z-1 P1/2 CON SUPERFICIE DE 1-00-14.47 HAS. (UNA HECTÁREA CERO ÁREAS Y CATORCE PUNTO CUARENTA Y SIETE CENTIÁREAS), DEL EJIDO MESÓN DEL NORTE, QUE EN CONJUNTO SUMAN LA SUPERFICIE DE 22,614.90 M<sup>2</sup> (VEINTIDÓS MIL SEISCIENTOS CATORCE PUNTO NOVENTA METROS CUADRADOS), QUEDANDO EN INDUSTRIA LIGERA (L), PARA EFECTO DE QUE SEA COMPATIBLE CON LA CONSTRUCCIÓN E INSTALACIÓN DE UN PATIO DE MANIOBRAS DE CARGA Y DESCARGA DE MATERIALES NO PELIGROSOS, TALLER DE FABRICACIÓN, REPARACIÓN Y MANTENIMIENTO DE REMOLQUES Y/O CAMIONES, ASÍ COMO AUTOCONSUMO DE HIDROCARBURO (DIESEL)...."

Se extiende la presente certificación en 01 (Una) fojas útiles por una cara, sellada(s) y rubricada(s) por el suscrito en la ciudad de Ramos Arizpe, Coahuila de Zaragoza a los 06 (seis) días del mes de agosto de 2021 (Dos mil veintiuno).

ATENTAMENTE  
EL C. SECRETARIO DEL AYUNTAMIENTO DE RAMOS ARIZPE, COAHUILA DE ZARAGOZA

LIC. ALEJANDRO GONZÁLEZ FARIAS

JUR/mcr/h



Allende 231, Zona Centro, Ramos Arizpe, Coahuila, México. C.P. 25900  
Conm: +52 (844) 180 1000  
[www.ramosarizpe.gob.mx](http://www.ramosarizpe.gob.mx)



# RAMOS

## ES MÁS CERTIFICACIÓN DE ACUERDO.

El suscrito, Alejandro González Farías, Secretario del Ayuntamiento del Municipio de Ramos Arizpe, Coahuila de Zaragoza, con fundamento en el artículo 126 fracción XV del Código Municipal del Estado de Coahuila de Zaragoza, CERTIFICO: Que en el Libro de Actas de Cabildo celebradas en el presente año, obra el Acta número 247 de la Sesión Ordinaria celebrada el día 15 de julio de 2021, en la cual en presencia de 17 de los 18 miembros del R. Ayuntamiento, aprobaron por unanimidad de votos, el siguiente:

### ACUERDO

"...**ÚNICO.-** POR UNANIMIDAD DE VOTOS; SE AUTORIZA ASIGNAR EL USO DE SUELO SOLICITADO POR EL C. ENOC BAREÑO RAMOS A PREDIO IDENTIFICADO COMO FRACCIÓN B DEL LOTE DE TERRENO RÚSTICO DENOMINADO POTRERO DE LOS MANCOS, EN LA CONGREGACIÓN DE SAN ANTONIO DE LAS ENCINAS, CON SUPERFICIE DE 50,000.201 M<sup>2</sup> (CINCUENTA MIL PUNTO DOSCIENTOS UN METROS CUADRADOS)), QUEDANDO EN AGRÍCUOLA (AG), PARA EFECTO DE QUE SEA COMPATIBLE CON EL DESARROLLO DE UN FRACCIONAMIENTO CAMPESTRE....."

Se extiende la presente certificación en 01 (Una) fojas útiles por una cara, sellada(s) y rubricada(s) por el suscrito en la ciudad de Ramos Arizpe, Coahuila de Zaragoza a los 06 (seis) días del mes de agosto de 2021 (Dos mil veintiuno).

ATENTAMENTE

EL C. SECRETARIO DEL AYUNTAMIENTO DE RAMOS ARIZPE, COAHUILA DE ZARAGOZA

LIC. ALEJANDRO GONZÁLEZ FARIAS



JUL 17 2021



# RAMOS

**ES MÁS** CERTIFICACIÓN DE ACUERDO.

El suscrito, Alejandro González Farías, Secretario del Ayuntamiento del Municipio de Ramos Arizpe, Coahuila de Zaragoza, con fundamento en el artículo 126 fracción XV del Código Municipal del Estado de Coahuila de Zaragoza, CERTIFICO: Que en el Libro de Actas de Cabildo celebradas en el presente año, obra el Acta número 248 de la Sesión Ordinaria celebrada el día 15 de julio de 2021, en la cual en presencia de 17 de los 18 miembros del R. Ayuntamiento, aprobaron por unanimidad de votos, el siguiente:

### ACUERDO

**"... ÚNICO.- POR UNANIMIDAD DE VOTOS; SE AUTORIZA SUSTITUIR EL USO DE SUELO SOLICITADO POR DE LA PERSONA MORAL DENOMINADA SERVICIOS INDUSTRIALES VALU, S.A. DE C.V., DE LA FRACCIÓN IIIA DEL LOTE DE TERRENO URBANO IDENTIFICADO COMO POLÍGONO 2 UBICADO AL LADO ORIENTE DEL DERECHO DE VÍA DE LA CARRETERA MATAMOROS-MAZATLÁN, CON SUPERFICIE DE 2,178.771 M<sup>2</sup> (DOS MIL CIENTO SETENTA Y OCHO PUNTO SETECIENTOS SETENTA Y UN METROS CUADRADOS), PASANDO DE CONTAR CON UN USO DE CORREDOR URBANO / COMERCIO /SERVICIOS (CU2) A INDUSTRIA LIGERA (L). LO ANTERIOR, PARA EFECTO DE QUE SEA COMPATIBLE CON LA INSTALACIÓN DE UNA NAVE INDUSTRIAL PARA LA FABRICACIÓN DE HERRAMIENTAS PARA LA INDUSTRIA; LO ANTERIOR ESTARÁ CONDICIONADO A QUE EL SOLICITANTE OBTENGA LA ANUENCIA DE LOS VECINOS DEL SECTOR...."**

Se extiende la presente certificación en 01 (Una) fojas útiles por una cara, sellada(s) y rubricada(s) por el suscrito en la ciudad de Ramos Arizpe, Coahuila de Zaragoza a los 06 (seis) días del mes de agosto de 2021 (Dos mil veintiuno).

ATENTAMENTE  
EL C. SECRETARIO DEL AYUNTAMIENTO DE RAMOS ARIZPE, COAHUILA DE ZARAGOZA

  
LIC. ALEJANDRO GONZÁLEZ FARIAS



  
JUR/mcmh







**ES MÁS CERTIFICACIÓN DE ACUERDO.**

El suscrito, Alejandro González Farías, Secretario del Ayuntamiento del Municipio de Ramos Arizpe, Coahuila de Zaragoza, con fundamento en el artículo 126 fracción XV del Código Municipal del Estado de Coahuila de Zaragoza, CERTIFICO: Que en el Libro de Actas de Cabildo celebradas en el presente año, obra el Acta número 250 de la Sesión Ordinaria celebrada el día 15 de julio de 2021, en la cual en presencia de 17 de los 18 miembros del R. Ayuntamiento, aprobaron por unanimidad de votos, el siguiente:

**ACUERDO**

*"...ÚNICO.- POR UNANIMIDAD DE VOTOS; SE AUTORIZA LA MODIFICACIÓN DE SECCIÓN Y AJUSTE DE TRAZO SOLICITADA POR LA PERSONA MORAL DENOMINADA DAVISA PARQUES INDUSTRIALES, S.A. DE C.V., DE LA VIALIDAD DENOMINADA BOULEVARD EPSILON DEL FRACCIONAMIENTO PARQUE INDUSTRIAL SANTA MARÍA, PARA QUEDAR CON UNA SECCIÓN DE VIALIDAD LOCAL CON SECCIONAMIENTO DE 19 (DIECINUEVE) METROS, CON 14.00 (CATORCE) METROS DE ARROYO CON 2.50 (DOS PUNTO CINCUENTA) METROS DE BANQUETA....."*

Se extiende la presente certificación en 01 (Una) fojas útiles por una cara, sellada(s) y rubricada(s) por el suscrito en la ciudad de Ramos Arizpe, Coahuila de Zaragoza a los 06 (seis) días del mes de agosto de 2021 (Dos mil veintiuno).

**ATENTAMENTE**

**EL C. SECRETARIO DEL AYUNTAMIENTO DE RAMOS ARIZPE, COAHUILA DE ZARAGOZA**

*[Handwritten signature]*  
**LIC. ALEJANDRO GONZÁLEZ FARIAS**  
*[Circular official seal: PRESIDENTE MUNICIPAL RAMOS ARIZPE, COAHUILA 2019-2021]*

*[Handwritten initials]*  
 JUR/mcmh



# RAMOS

**ES MÁS** CERTIFICACIÓN DE ACUERDO.

El suscrito, Alejandro González Farías, Secretario del Ayuntamiento del Municipio de Ramos Arizpe, Coahuila de Zaragoza, con fundamento en el artículo 126 fracción XV del Código Municipal del Estado de Coahuila de Zaragoza, CERTIFICO: Que en el Libro de Actas de Cabildo celebradas en el presente año, obra el Acta número 251 de la Sesión Ordinaria celebrada el día 15 de julio de 2021, en la cual en presencia de 17 de los 18 miembros del R. Ayuntamiento, aprobaron por unanimidad de votos, el siguiente:

### ACUERDO

"...**ÚNICO.-** POR UNANIMIDAD DE VOTOS; SE AUTORIZA ASIGNAR EL USO DE SUELO SOLICITADO POR EL C. GREGORIO LARA ESTRADA A PORCIÓN DE LA PARCELA 32 Z-1 P1/2 DEL EJIDO MESÓN DEL NORTE, CON SUPERFICIE DE 7,253.00 M2 (SIETE MIL DOSCIENTOS CINCUENTA Y TRES METROS CUADRADOS), QUEDANDO EN INDUSTRIA LIGERA (L), PARA EFECTO DE QUE SEA COMPATIBLE CON LA CONSTRUCCIÓN E INSTALACIÓN DE UN PATIO DE MANIOBRAS PARA UNIDADES DE TRANSPORTE DE CARGA TERRESTRE, ESTACIONAMIENTO TEMPORAL DE TRACTO CAMIONES, TALLER DE MANTENIMIENTO, REPARACIÓN, LAVADO Y VULCANIZADO DE UNIDADES, ASÍ COMO AUTOCONSUMO DE HIDROCARBUROS (DIESEL); LO ANTERIOR ESTARÁ CONDICIONADO A QUE EN LA SOLICITUD SE SEÑALE QUE LA ASIGNACIÓN DE USO DE SUELO SEA A INDUSTRIA LIGERA, ASÍ COMO PRESENTAR ALINEAMIENTO POR PARTE DE LA AUTORIDAD COMPETENTE RESPECTO EL CAMINO PRINCIPAL QUE VA HACIA EL EJIDO MESÓN DEL NORTE, Y, EN CASO DE SER EL CAMINO DE JURISDICCIÓN MUNICIPAL, LA CORRESPONDERÁ UNA SECCIÓN DE VIALIDAD LOCAL CON SECCIONAMIENTO DE 19 (DIECINUEVE) METROS, CON 14.00 (CATORCE) METROS DE ARROYO CON 2.50 (DOS PUNTO CINCUENTA) METROS DE BANQUETA....."

Se extiende la presente certificación en 01 (Una) fojas útiles por una cara, sellada(s) y rubricada(s) por el suscrito en la ciudad de Ramos Arizpe, Coahuila de Zaragoza a los 06 (seis) días del mes de agosto de 2021 (Dos mil veintiuno).

ATENTAMENTE  
EL C. SECRETARIO DEL AYUNTAMIENTO DE RAMOS ARIZPE, COAHUILA DE ZARAGOZA

  
LIC. ALEJANDRO GONZÁLEZ FARIAS

  
JUP/mcgnh





**ES MÁS CERTIFICACIÓN DE ACUERDO.**


El suscrito, Alejandro González Farías, Secretario del Ayuntamiento del Municipio de Ramos Arizpe, Coahuila de Zaragoza, con fundamento en el artículo 126 fracción XV del Código Municipal del Estado de Coahuila de Zaragoza, CERTIFICO: Que en el Libro de Actas de Cabildo celebradas en el presente año, obra el Acta número 252 de la Sesión Ordinaria celebrada el día 15 de julio de 2021, en la cual en presencia de 17 de los 18 miembros del R. Ayuntamiento, aprobaron por mayoría de votos, el siguiente:

**ACUERDO**

"...**ÚNICO.- POR MAYORÍA DE VOTOS; SE AUTORIZA INCLUIR GIRO SOLICITADO POR EL C. JESÚS ALBERTO REYNA LÓPEZ, PARA EL PREDIO IDENTIFICADO COMO LOTE NÚMERO 3 DE LA MANZANA G DEL FRACCIONAMIENTO VILLAMAGNA, CON SUPERFICIE DE 327.00 M<sup>2</sup> (TRESCIENTOS VEINTISIETE METROS CUADRADOS), EL CUAL CUENTA CON USO DE SUELO DE CORREDOR URBANO HABITACIONAL / COMERCIO / SERVICIOS (CU2), PARA QUE SEA COMPATIBLE CON LA INSTALACIÓN DE PALAPA Y AULA PARA REUNIONES DE TIPO INDUSTRIAL Y PARA EVENTOS SOCIALES CON CAPACIDAD APROXIMADA DE 60 PERSONAS. LO CUAL ESTARÁ CONDICIONADO A QUE, PREVIO A LA EXPEDICIÓN DE LA CONSTANCIA DE USO DE SUELO, EL SOLICITANTE DEBERÁ PRESENTAR ANTE LA DIRECCIÓN DE DESARROLLO URBANO CONTRATO DE ARRENDAMIENTO RATIFICADO ANTE NOTARIO PÚBLICO, EN EL QUE SE PLASME QUE EL PREDIO ARRENDADO SE DESTINARÁ PARA INSTALAR ESTACIONAMIENTO EXCLUSIVO PARA LA PALAPA Y AULA DE EVENTOS, SE PLASME EL HORARIO EN QUE EL ARRENDATARIO HARÁ USO DEL PREDIO PARA ESTACIONAMIENTO Y QUE EL MISMO TENGA UNA VIGENCIA MÍNIMA DE 5 AÑOS; ESTANDO OBLIGADO EL SOLICITANTE A RENOVARLO UNA VEZ QUE CONCLUYA ÉSTE O ARRENDAR O ADQUIRIR OTRO PREDIO AL TÉRMINO DE DICHO CONTRATO, LO ANTERIOR, EN CUMPLIMIENTO A LO ORDENADO EN EL ARTÍCULO 44 DEL REGLAMENTO DE CONSTRUCCIONES DEL ESTADO DE COAHUILA DE ZARAGOZA; ADEMÁS DE QUE SE CUMPLAN TODOS LOS REQUERIMIENTOS LEGALES Y ADMINISTRATIVOS PREVISTOS EN LOS ORDENAMIENTOS FEDERALES, ESTATALES Y MUNICIPALES EN LA MATERIA, HACIENDO ESPECIAL MENCIÓN A LAS RELATIVAS AL RUIDO Y OTROS CONTAMINANTES DE LA INSTALACIÓN...."**

Se extiende la presente certificación en 01 (Una) fojas útiles por una cara, sellada(s) y rubricada(s) por el suscrito en la ciudad de Ramos Arizpe, Coahuila de Zaragoza a los 06 (seis) días del mes de agosto de 2021 (Dos mil veintiuno).

**ATENTAMENTE  
EL C. SECRETARIO DEL AYUNTAMIENTO DE RAMOS ARIZPE, COAHUILA DE ZARAGOZA**

  
**LIC. ALEJANDRO GONZÁLEZ FARIAS**



  
JUR/mic/mh



San Pedro, Coahuila					
Estado de Situación Financiera					
Al 30 de junio de 2021 y al 31 de diciembre de 2020					
ACTIVO	2021	2020	PASIVO	2021	2020
<b>Activo Circulante</b>			<b>Pasivo Circulante</b>		
Efectivo y Equivalentes	14,809,686.94	5,830,364.98	Cuentas por Pagar a Corto Plazo	97,216,567.41	105,336,965.51
Derechos a Recibir Efectivo o Equivalentes	44,438,084.89	43,064,410.56	Documentos por Pagar a Corto Plazo	0.00	0.00
Derechos a Recibir Bienes o Servicios	0.00	0.00	Porción a Corto Plazo de la Deuda Pública a Largo Plazo	3,227,284.97	0.00
Inventarios	0.00	0.00	Títulos y Valores a Corto Plazo	0.00	0.00
Almacenes	0.00	0.00	Pasivos Diferidos a Corto Plazo	0.00	0.00
Estimación por Pérdida o Deterioro de Activos Circulantes	0.00	0.00	Fondos y Bienes de Terceros en Garantía y/o Administración a Corto Plazo	0.00	0.00
Otros Activos Circulantes	0.00	0.00	Provisiones a Corto Plazo	0.00	0.00
<b>Total de Activos Circulantes</b>	<b>59,307,771.83</b>	<b>49,389,413.54</b>	Otros Pasivos a Corto Plazo	0.00	0.00
<b>Activo No Circulante</b>			<b>Total de Pasivos Circulantes</b>	<b>100,443,852.38</b>	<b>105,336,965.51</b>
Inversiones Financieras a Largo Plazo	0.00	0.00	<b>Pasivo No Circulante</b>		
Derechos a Recibir Efectivo o Equivalentes a Largo Plazo	0.00	0.00	Cuentas por Pagar a Largo Plazo	0.00	0.00
Bienes inmuebles, infraestructura y Construcciones en Proceso	824,374,749.74	794,560,608.62	Documentos por Pagar a Largo Plazo	0.00	0.00
Bienes Muebles	73,116,710.21	71,807,155.27	Deuda Pública a Largo Plazo	5,532,488.79	11,064,977.31
Activos Intangibles	0.00	0.00	Pasivos Diferidos a Largo Plazo	0.00	0.00
Depreciación, Deterioro y Amortización Acumulada de Bienes	-9,867,889.72	-7,177,790.12	Fondos y Bienes de Terceros en Garantía y/o en Administración a Largo Plazo	0.00	0.00
Activos Diferidos	0.00	0.00	Provisiones a Largo Plazo	0.00	0.00
Estimación por Pérdida o Deterioro de Activos no Circulantes	0.00	0.00	<b>Total de Pasivos No Circulantes</b>	<b>5,532,488.79</b>	<b>11,064,977.31</b>
Otros Activos no Circulantes	0.00	0.00	<b>Total del Pasivo</b>	<b>105,976,341.17</b>	<b>116,401,942.82</b>
<b>Total de Activos No Circulantes</b>	<b>887,623,770.23</b>	<b>859,210,013.77</b>	<b>HACIENDA PÚBLICA/PATRIMONIO</b>		
<b>Total del Activo</b>	<b>946,931,542.06</b>	<b>908,605,427.31</b>	<b>Hacienda Pública/Patrimonio</b>	<b>0.00</b>	<b>0.00</b>
			Contribuido	0.00	0.00
			Aportaciones	0.00	0.00
			Donaciones de Capital	0.00	0.00
			Actualización de la Hacienda Pública/Patrimonio	0.00	0.00
			<b>Hacienda Pública/Patrimonio Generado</b>	<b>840,955,200.90</b>	<b>792,203,484.30</b>
			Resultados del Ejercicio (Ahorro/Desahorro)	47,773,896.08	64,224,011.82
			Resultados de Ejercicios Anteriores	576,891,015.19	512,854,588.11
			Revalúos	208,568,481.37	208,568,481.37
			Reservas	0.00	0.00
			Rectificaciones de Resultados de Ejercicios Anteriores	7,721,308.26	6,556,403.20
			<b>Exceso o Insuficiencia en la Actualización de la Hacienda Pública/Patrimonio</b>	<b>0.00</b>	<b>0.00</b>
			Resultado por Posición Monetaria	0.00	0.00
			Resultado por Tenencia de Activos no Monetarios	0.00	0.00
			<b>Total Hacienda Pública/Patrimonio</b>	<b>840,955,200.90</b>	<b>792,203,484.30</b>
			<b>Total del Pasivo y Hacienda Pública/Patrimonio</b>	<b>946,931,542.07</b>	<b>908,605,427.32</b>

Nota de Gestión Administrativa 17

De conformidad con la nota de gestión administrativa número 17 la información Contable deberá estar firmada en cada página de la misma e incluir al final la siguiente leyenda: "Bajo protesta de decir verdad declaramos que los Estados Financieros y sus notas, son razonablemente correctos y son responsabilidad del emisor"

  
 DRA. PATRICIA ORALIA GRADO FALCON  
 PRESIDENTA MUNICIPAL

  
 DR. LEONARDO ROSALES RODRIGUEZ  
 COMISIONADO DE HACIENDA

  
 LIC. ANA MONTSERRAT ARAJA GONZALEZ  
 TESORERA MUNICIPAL


  
 LIC. JAVIER LORA RODRIGUEZ  
 CONTRALOR MUNICIPAL

San Pedro, Coahuila Estado de Actividades Del 01 de abril al 30 de junio de 2021 y 2020		
	2021	2020
<b>INGRESOS Y OTROS BENEFICIOS</b>		
<b>Ingresos de Gestión</b>	<b>6,194,866.06</b>	<b>4,291,036.87</b>
Impuestos	2,547,297.06	1,292,170.42
Cuotas y Aportaciones de Seguridad Social	0.00	0.00
Contribuciones de Mejoras	112,620.00	103,307.50
Derechos	2,686,787.44	1,650,046.63
Productos	640,765.38	740,092.42
Aprovechamientos	207,396.16	505,419.90
Ingresos por Venta de Bienes y Prestación de Servicios	0.00	0.00
<b>Participaciones, Aportaciones, Convenios, Incentivos Derivados de la Colaboración Fiscal, Fondos Distintos de Aportaciones, Transferencias, Asignaciones, Subsidios y Subvenciones, y Pensiones y Jubilaciones</b>	<b>62,261,965.99</b>	<b>59,118,790.41</b>
Participaciones, Aportaciones, Convenios, Incentivos Derivados de la Colaboración Fiscal y Fondos Distintos de Aportaciones	62,261,965.99	59,118,790.41
Transferencias, Asignaciones, Subsidios y Subvenciones, y Pensiones y Jubilaciones	0.00	0.00
<b>Otros Ingresos y Beneficios</b>	<b>0.00</b>	<b>0.00</b>
Ingresos Financieros	0.00	0.00
Incremento por Variación de Inventarios	0.00	0.00
Disminución del Exceso de Estimaciones por Pérdida o Deterioro u Obsolescencia	0.00	0.00
Disminución del Exceso de Provisiones	0.00	0.00
Otros Ingresos y Beneficios Varios	0.00	0.00
<b>Total de Ingresos y Otros Beneficios</b>	<b>66,456,832.05</b>	<b>63,409,827.28</b>
<b>GASTOS Y OTRAS PERDIDAS</b>		
<b>Gastos de Funcionamiento</b>	<b>43,791,848.14</b>	<b>40,972,893.45</b>
Servicios Personales	25,438,936.30	26,411,059.49
Materiales y Suministros	5,721,022.65	4,566,217.24
Servicios Generales	12,631,889.19	9,995,616.72
<b>Transferencias, Asignaciones, Subsidios y Otras Ayudas</b>	<b>3,864,645.81</b>	<b>3,971,852.78</b>
Transferencias Internas y Asignaciones al Sector Público	0.00	0.00
Transferencias al Resto del Sector Público	0.00	0.00
Subsidios y Subvenciones	248,348.55	4,631.76
Ayudas Sociales	29,161.79	414,541.52
Pensiones y Jubilaciones	3,567,135.47	3,552,679.50
Transferencias a Fideicomisos, Mandatos y Contratos Análogos	0.00	0.00
Transferencias a la Seguridad Social	0.00	0.00
Donativos	0.00	0.00
Transferencias al Exterior	0.00	0.00
<b>Participaciones y Aportaciones</b>	<b>0.00</b>	<b>0.00</b>
Participaciones	0.00	0.00
Aportaciones	0.00	0.00
Convenios	0.00	0.00
<b>Intereses, Comisiones y Otros Gastos de la Deuda Pública</b>	<b>124,109.24</b>	<b>381,753.72</b>
Intereses de la Deuda Pública	124,109.24	381,753.72
Comisiones de la Deuda Pública	0.00	0.00
Gastos de la Deuda Pública	0.00	0.00
Costo por Coberturas	0.00	0.00
Apoyos Financieros	0.00	0.00
<b>Otros Gastos y Pérdidas Extraordinarias</b>	<b>1,362,036.35</b>	<b>758,601.68</b>
Estimaciones, Depreciaciones, Deterioros, Obsolescencia y Amortizaciones	1,362,036.35	758,601.68
Provisiones	0.00	0.00
Disminución de Inventarios	0.00	0.00
Aumento por Insuficiencia de Estimaciones por Pérdida o Deterioro u Obsolescencia	0.00	0.00
Aumento por Insuficiencia de Provisiones	0.00	0.00
Otros Gastos	0.00	0.00
<b>Inversión Pública</b>	<b>0.00</b>	<b>0.00</b>
Inversión Pública no Capitalizable	0.00	0.00
<b>Total de Gastos y Otras Pérdidas</b>	<b>49,142,639.54</b>	<b>46,085,101.63</b>
<b>Resultados del Ejercicio (Ahorro/Desahorro)</b>	<b>19,314,192.51</b>	<b>17,324,725.65</b>

**Nota de Gestión Administrativa 17**

De conformidad con la nota de gestión administrativa número 17 la Información Contable deberá estar firmada en cada página de la misma e incluir al final la siguiente leyenda: "Bajo protesta de decir verdad declaramos que los Estados Financieros y sus notas, son razonablemente correctos y son responsabilidad del emisor"

  
\_\_\_\_\_  
DRA. PATRICIA ORALIA GRADO FALCÓN  
PRESIDENTA MUNICIPAL

  
\_\_\_\_\_  
DR. LEONARDO ROSALES RODRIGUEZ  
COMISIONADO DE HACIENDA

  
\_\_\_\_\_  
LIC. ANA MONTSERRAT ARAZA GONZALEZ  
TESORERA MUNICIPAL


  
\_\_\_\_\_  
LIC. JAVIER LOZA RODRIGUEZ  
CONTRADOR MUNICIPAL

San Pedro, Coahuila.		
Estado de Cambios en la Situación Financiera		
Del 01 de abril al 30 de junio de 2021		
	Origen	Aplicación
<b>ACTIVO</b>	<b>0.00</b>	<b>14,113,626.22</b>
<b>Activo Circulante</b>	<b>4,264,754.16</b>	<b>0.00</b>
Efectivo y Equivalentes	4,139,748.03	0.00
Derechos a Recibir Efectivo o Equivalentes	125,006.13	0.00
Derechos a Recibir Bienes o Servicios	0.00	0.00
Inventarios	0.00	0.00
Almacenes	0.00	0.00
Estimación por Pérdida o Deterioro de Activos Circulantes	0.00	0.00
Otros Activos Circulantes	0.00	0.00
<b>Activo No Circulante</b>	<b>0.00</b>	<b>18,378,380.38</b>
Inversiones Financieras a Largo Plazo	0.00	0.00
Derechos a Recibir Efectivo o Equivalentes a Largo Plazo	0.00	0.00
Bienes Inmuebles, Infraestructura y Construcciones en Proceso	0.00	19,190,972.62
Bienes Muebles	0.00	549,444.11
Activos Intangibles	0.00	0.00
Depreciación, Deterioro y Amortización Acumulada de Bienes	1,362,036.35	0.00
Activos Diferidos	0.00	0.00
Estimación por Pérdida o Deterioro de Activos no Circulantes	0.00	0.00
Otros Activos no Circulantes	0.00	0.00
<b>PASIVO</b>	<b>0.00</b>	<b>6,467,861.19</b>
<b>Pasivo Circulante</b>	<b>0.00</b>	<b>6,467,861.19</b>
Cuentas por Pagar a Corto Plazo	0.00	5,545,579.77
Documentos por Pagar a Corto Plazo	0.00	0.00
Porción a Corto Plazo de la Deuda Pública a Largo Plazo	0.00	922,081.42
Títulos y Valores a Corto Plazo	0.00	0.00
Pasivos Diferidos a Corto Plazo	0.00	0.00
Fondos y Bienes de Terceros en Garantía y/o Administración a Corto Plazo	0.00	0.00
Provisiones a Corto Plazo	0.00	0.00
Otros Pasivos a Corto Plazo	0.00	0.00
<b>Pasivo No Circulante</b>	<b>0.00</b>	<b>0.00</b>
Cuentas por Pagar a Largo Plazo	0.00	0.00
Documentos por Pagar a Largo Plazo	0.00	0.00
Deuda Pública a Largo Plazo	0.00	0.00
Pasivos Diferidos a Largo Plazo	0.00	0.00
Fondos y Bienes de Terceros en Garantía y/o en Administración a Largo Plazo	0.00	0.00
Provisiones a Largo Plazo	0.00	0.00
<b>HACIENDA PUBLICA/PATRIMONIO</b>	<b>20,581,287.41</b>	<b>0.00</b>
<b>Hacienda Pública/Patrimonio Contribuido</b>	<b>0.00</b>	<b>0.00</b>
Aportaciones	0.00	0.00
Donaciones de Capital	0.00	0.00
Actualización de la Hacienda Pública/Patrimonio	0.00	0.00
<b>Hacienda Pública/Patrimonio Generado</b>	<b>20,581,287.41</b>	<b>0.00</b>
Resultados del Ejercicio (Ahorro/ Desahorro)	19,314,192.51	0.00
Resultados de Ejercicios Anteriores	3,770.00	0.00
Revalúos	0.00	0.00
Reservas	0.00	0.00
Rectificaciones de Resultados de Ejercicios Anteriores	1,263,324.90	0.00
<b>Exceso o insuficiencia en la Actualización de la Hacienda Pública/Patrimonio</b>	<b>0.00</b>	<b>0.00</b>
Resultado por Posición Monetaria	0.00	0.00
Resultado por Tenencia de Activos no Monetarios	0.00	0.00


**Nota de Gestión Administrativa 17**

De conformidad con la nota de gestión administrativa número 17 la información Contable deberá estar firmada en cada página de la misma e incluir al final la siguiente leyenda: "Bajo protesta de decir verdad declaramos que los Estados Financieros y sus notas, son razonablemente correctos y son responsabilidad del emisor"

  
 DRA. PATRICIA ORALIA GRADO FALCON  
 PRESIDENTA MUNICIPAL

  
 DR. LEONARDO ROSALES RODRIGUEZ  
 COMISIONADO DE HACIENDA

  
 LIC. ANA MONTSERRAT ARAIZA GONZALEZ  
 TESORERA MUNICIPAL


  
 LIC. JAVIER LOZA RODRIGUEZ  
 CONTRALOR MUNICIPAL

San Pedro, Coahuila. Estado de Flujos de Efectivo Del 01 de abril al 30 de junio de 2021 y 2020		
Concepto	2021	2020
<b>Flujos de Efectivo de las Actividades de Operación</b>		
<b>Origen</b>	<b>69,848,933.08</b>	<b>66,795,939.44</b>
Impuestos	2,547,297.08	1,292,170.42
Cuentas y Aportaciones de Seguridad Social	0.00	0.00
Contribuciones de Mejoras	112,620.00	103,307.50
Derechos	2,686,787.44	1,850,046.63
Productos	640,765.38	740,082.42
Aprovechamientos	207,396.16	505,419.90
Ingresos por Venta de Bienes y Prestación de Servicios	0.00	0.00
Participaciones, Aportaciones, Convenios, Incentivos Derivados de la Colaboración Fiscal y Fondos Distintos de Aportaciones	62,261,965.99	59,118,790.41
Transferencias, Asignaciones, Subsidios y Subvenciones, y Pensiones y Jubilaciones	0.00	0.00
Otros Origenes de Operación	1,392,101.03	3,386,112.16
<b>Aplicación</b>	<b>54,564,110.07</b>	<b>45,850,933.68</b>
Servicios Personales	25,438,936.30	26,411,059.49
Materiales y Suministros	5,721,022.65	4,566,217.24
Servicios Generales	12,631,889.19	9,995,616.72
Transferencias Internas y Asignaciones al Sector Público	0.00	0.00
Transferencias al resto del Sector Público	0.00	0.00
Subsidios y Subvenciones	248,348.55	4,631.76
Ayudas Sociales	29,161.79	414,541.52
Pensionamientos y Jubilaciones	3,587,135.47	3,552,679.50
Transferencias a Fideicomisos, Mandatos y Contratos Análogos	0.00	0.00
Transferencias a la Seguridad Social	0.00	0.00
Donativos	0.00	0.00
Transferencias al Exterior	0.00	0.00
Participaciones	0.00	0.00
Aportaciones	0.00	0.00
Convenios	0.00	0.00
Otras Aplicaciones de Operación	6,907,616.12	906,187.45
<b>Flujos Netos de Efectivo por Actividades de Operación</b>	<b>15,284,823.01</b>	<b>20,945,005.76</b>
<b>Flujos de Efectivo de las Actividades de Inversión</b>		
<b>Origen</b>	<b>1,362,036.35</b>	<b>758,601.68</b>
Bienes Inmuebles, Infraestructura y Construcciones en Proceso	0.00	0.00
Bienes Muebles	0.00	0.00
Otros Origenes de Inversión	1,362,036.35	758,601.68
<b>Aplicación</b>	<b>19,740,416.73</b>	<b>9,238,956.89</b>
Bienes Inmuebles, Infraestructura y Construcciones en Proceso	19,190,972.62	9,082,066.77
Bienes Muebles	549,444.11	156,890.12
Otras Aplicaciones de Inversión	0.00	0.00
<b>Flujos Netos de Efectivo por Actividades de Inversión</b>	<b>-18,378,380.38</b>	<b>-8,480,355.21</b>
<b>Flujo de Efectivo de las Actividades de Financiamiento</b>		
<b>Origen</b>	<b>0.00</b>	<b>0.00</b>
Endeudamiento Neto	0.00	0.00
Interno	0.00	0.00
Externo	0.00	0.00
Otros Origenes de Financiamiento	0.00	0.00
<b>Aplicación</b>	<b>1,046,190.66</b>	<b>1,764,875.85</b>
Servicios de la Deuda	1,046,190.66	1,764,875.85
Interno	1,046,190.66	1,764,875.85
Externo	0.00	0.00
Otras Aplicaciones de Financiamiento	0.00	0.00
<b>Flujos Netos de Efectivo por Actividades de Financiamiento</b>	<b>-1,046,190.66</b>	<b>-1,764,875.85</b>
<b>Incremento/Disminución Neta en el Efectivo y Equivalentes al Efectivo</b>	<b>-4,139,748.03</b>	<b>10,699,774.70</b>
<b>Efectivo y Equivalentes al Efectivo al Inicio del Ejercicio</b>	<b>19,009,434.97</b>	<b>37,681,722.53</b>
<b>Efectivo y Equivalentes al Efectivo al Final del Ejercicio</b>	<b>14,869,686.94</b>	<b>48,381,497.23</b>


**Nota de Gestión Administrativa 17**

De conformidad con la nota de gestión administrativa número 17 la Información Contable deberá estar firmada en cada página de la misma e incluir al final la siguiente leyenda: "Bajo protesta de decir verdad declaramos que los Estados Financieros y sus notas, son razonablemente correctos y son responsabilidad del emisor"

  
DRA. PATRICIA ORALIA GRADO FALCON  
PRESIDENTA MUNICIPAL

  
DR. LEONARDO ROSALES RODRIGUEZ  
COMISIONADO DE HACIENDA

  
LIC. ANA MONTSERRAT ARAIZA GONZALEZ  
TESORERA MUNICIPAL

  
LIC. JAVIER LOZA RODRIGUEZ  
CONTRALOR MUNICIPAL

San Pedro, Guatemala					
Estado de Variación en la Hacienda Pública					
Del 01 de enero al 30 de junio de 2021					
Concepto	Hacienda Pública / Patrimonio Contribuido	Hacienda Pública / Patrimonio Generado de Ejercicios Anteriores	Hacienda Pública / Patrimonio Generado del Ejercicio	Exceso o Insuficiencia en la Actualización de la Hacienda Pública (Pagamento)	Total
Hacienda Pública / Patrimonio Contribuido Neto de 2021	0.00				0.00
Aportaciones	0.00				0.00
Donaciones de Capital	0.00				0.00
Actualización de la Hacienda Pública/ Patrimonio	0.00				0.00
<b>Hacienda Pública / Patrimonio Generado Neto de 2021</b>		<b>791,314,209.92</b>	<b>28,458,703.67</b>		<b>820,373,913.49</b>
Resultados de Ejercicios (Anteriores/Actualizados)		576,867,745.18	28,458,703.67		29,609,703.57
Resultados de Ejercicios Anteriores		208,508,481.37			576,867,745.18
Resultados		0.00			208,508,481.37
Reservas		6,457,983.36			6,457,983.36
Reclasificaciones de Resultados de Ejercicios Anteriores					
<b>Exceso o Insuficiencia en la Actualización de la Hacienda Pública / Patrimonio Neto de 2021</b>				<b>0.00</b>	<b>0.00</b>
Resultado por Transferencia Unilateral				0.00	0.00
Resultado por Transferencia de Activos no Monetarios				0.00	0.00
<b>Hacienda Pública / Patrimonio Neto Final al 31 de JUNIO DE 2021</b>	<b>0.00</b>	<b>791,314,209.92</b>	<b>28,458,703.67</b>	<b>0.00</b>	<b>820,373,913.49</b>
<b>Cambios en la Hacienda Pública / Patrimonio Contribuido Neto de 2021</b>	<b>0.00</b>				<b>0.00</b>
Aportaciones	0.00				0.00
Donaciones de Capital	0.00				0.00
Actualización de la Hacienda Pública/ patrimonio	0.00				0.00
<b>Variaciones de la Hacienda Pública / Patrimonio Generado Neto de 2021</b>		<b>28,453,472.67</b>	<b>-2,882,188.16</b>		<b>26,061,287.41</b>
Resultados del Ejercicio (Anteriores/Actualizados)		19,314,192.57	-2,882,188.16		19,314,192.57
Resultados de Ejercicios Anteriores		28,453,472.67			28,453,472.67
Resultados		0.00			0.00
Reservas		0.00			0.00
Reclasificaciones de Resultados de Ejercicios Anteriores					
<b>Cambios en el Exceso o Insuficiencia en la Actualización de la Hacienda Pública / Patrimonio Neto de 2021</b>				<b>0.00</b>	<b>0.00</b>
Resultado por Proposición Municipal				0.00	0.00
Resultado por Transferencia de Activos no Monetarios				0.00	0.00
<b>Hacienda Pública / Patrimonio Neto Final al 30 de JUNIO de 2021</b>	<b>0.00</b>	<b>820,377,683.49</b>	<b>26,577,517.41</b>	<b>0.00</b>	<b>846,955,200.90</b>

De conformidad con la tabla de gestión administrativa y financiera (T) la Comisión Contable deberá emitir un informe al final de la siguiente leyenda: "Bajo protesta de decir verdad declaro que los Estados Financieros y sus ítems, así como los datos estadísticos, son verdaderos, correctos y son responsabilidad del emisor".

**Nota de Gestión Administrativa 17**

DR. PATRICIA ORALIA GRADO FALCON  
PRESIDENTA MUNICIPAL



LIC. ANA MONTSERRAT ARIZA GONZALEZ  
TESORERA MUNICIPAL



DR. LEONARDO ROSALES RODRIGUEZ  
COMISIONADO DE HACIENDA



LIC. JAVIER EDGAR RODRIGUEZ  
CONTADOR MUNICIPAL





Presidencia Municipal de Cuatro Ciénegas, Coahuila Estado de Situación Financiera Al 30 de junio de 2021 y al 31 de diciembre de 2020				
	2021		2020	
ACTIVO			PASIVO	
<b>Activo Circulante</b>			<b>Pasivo Circulante</b>	
Efectivo y Equivalentes	6,136,433.95	2,459,792.69	Cuentas por Pagar a Corto Plazo	3,682,672.46
Derechos a Recibir Efectivo o Equivalentes	773,456.61	571,379.36	Documentos por Pagar a Corto Plazo	0.00
Derechos a Recibir Bienes o Servicios	243,457.37	647,121.64	Porción a Corto Plazo de la Deuda Pública a Largo Plazo	0.00
Inventarios	0.00	0.00	Títulos y Valores a Corto Plazo	0.00
Almacenes	0.00	0.00	Pasivos Diferidos a Corto Plazo	0.00
Estimación por Pérdida o Deterioro de Activos Circulantes	0.00	0.00	Fondos y Bienes de Terceros en Garantía y/o Administración a Corto Plazo	0.00
Otros Activos Circulantes	0.00	0.00	Provisiones a Corto Plazo	0.00
<b>Total de Activos Circulantes</b>	<b>7,153,347.93</b>	<b>3,878,293.69</b>	Otros Pasivos a Corto Plazo	11,232.71
			<b>Total de Pasivos Circulantes</b>	<b>3,693,905.17</b>
<b>Activo No Circulante</b>				<b>7,009,132.78</b>
Inversiones Financieras a Largo Plazo	0.00	0.00	<b>Pasivo No Circulante</b>	
Derechos a Recibir Efectivo o Equivalentes a Largo Plazo	0.00	0.00	Cuentas por Pagar a Largo Plazo	0.00
Bienes Inmuebles, Infraestructura y Construcciones en Proceso	30,623,336.67	30,589,597.10	Documentos por Pagar a Largo Plazo	0.00
Bienes Muebles	10,408,031.44	10,403,621.44	Deuda Pública a Largo Plazo	0.00
Activos Intangibles	0.00	0.00	Pasivos Diferidos a Largo Plazo	0.00
Depreciación, Deterioro y Amortización Acumulada de Bienes	0.00	0.00	Fondos y Bienes de Terceros en Garantía y/o Administración a Largo Plazo	-93,468.23
Activos Diferidos	0.00	0.00	Provisiones a Largo Plazo	0.00
Estimación por Pérdida o Deterioro de Activos no Circulantes	0.00	0.00	<b>Total de Pasivos No Circulantes</b>	<b>-93,468.23</b>
Otros Activos no Circulantes	0.00	0.00		
<b>Total de Activos No Circulantes</b>	<b>41,031,368.11</b>	<b>40,993,218.54</b>	<b>Total del Pasivo</b>	<b>3,600,436.94</b>
<b>Total del Activo</b>	<b>48,184,716.04</b>	<b>44,871,512.23</b>	<b>HACIENDA PÚBLICA/PATRIMONIO</b>	
			<b>Hacienda Pública/Patrimonio Contribuido</b>	<b>6,498,842.55</b>
			Aportaciones	6,498,842.55
			Donaciones de Capital	0.00

Actualización de la Hacienda Pública/Patrimonio	0.00	0.00	0.00
<b>Hacienda Pública/Patrimonio Generado</b>	<b>38,085,436.95</b>	<b>31,457,005.53</b>	
Resultados del Ejercicio (Ahorro/Desahorro)	13,606,520.17	11,267,948.90	
Resultados de Ejercicios Anteriores	71,914,465.15	60,646,516.25	
Revalúos	0.00	0.00	
Reservas	0.00	0.00	
Rectificaciones de Resultados de Ejercicios Anteriores	-47,435,548.37	-40,457,459.62	
<b>Exceso o Insuficiencia en la Actualización de la Hacienda Pública/Patrimonio</b>	<b>0.00</b>	<b>0.00</b>	
Resultado por Posición Monetaria	0.00	0.00	
Resultado por Tenencia de Activos no Monetarios	0.00	0.00	
<b>Total Hacienda Pública/Patrimonio</b>	<b>44,584,279.50</b>	<b>37,955,648.08</b>	
<b>Total del Pasivo y Hacienda Pública/Patrimonio</b>	<b>48,184,716.44</b>	<b>44,871,512.63</b>	

**Nota de Gestión Administrativa 17**

De conformidad con la nota de gestión administrativa número 17 la información Contable deberá estar firmada en cada página de la misma e incluir al final la siguiente leyenda: "Bajo protesta de decir verdad declaro que los Estados Financieros y sus notas, son razonablemente correctos y son responsabilidad del emisor"

  
**Lic. Yolanda Cantú Montcada**  
 Presidenta Municipal

  
**Lic. Lariza Montiel Luis**  
 Tesorera Municipal

  
**Lic. Oscar Fernando Almaguer Espinosa**  
 Contralor Municipal

Presidencia Municipal de Cuatro Ciénegas, Coahuila	
Estado de Actividades	
Del 01 de abril al 30 de junio de 2021 y 2020	
	2020
<b>INGRESOS Y OTROS BENEFICIOS</b>	<b>1,656,564.54</b>
Ingresos de Gestión	713,037.63
Impuestos	1,412,797.86
Cuotas y Aportaciones de Seguridad Social	840,612.10
Contribuciones de Mejoras	0.00
Derechos	500.00
Productos	340,993.71
Aprovechamientos	92,467.82
Ingresos por Venta de Bienes y Prestación de Servicios	138,224.23
Participaciones, Aportaciones, Convenios, Incentivos Derivados de la Colaboración Fiscal, Fondos Distintos de Aportaciones, Transferencias, Asignaciones, Subsidios y Jubilaciones	0.00
Participaciones, Aportaciones, Convenios, Incentivos Derivados de la Colaboración Fiscal y Fondos Distintos de Aportaciones	15,353,983.52
Transferencias, Asignaciones, Subsidios y Jubilaciones	15,353,983.52
Otros Ingresos y Beneficios	0.00
Ingresos Financieros	0.00
Incremento por Variación de Inventarios	0.00
Disminución del Exceso de Estimaciones por Pérdida o Deterioro u Obsolescencia	0.00
Disminución del Exceso de Provisiones	0.00
Otros Ingresos y Beneficios Varios	0.00
<b>Total de Ingresos y Otros Beneficios</b>	<b>16,766,781.38</b>
<b>GASTOS Y OTRAS PÉRDIDAS</b>	<b>10,142,896.09</b>
Gastos de Funcionamiento	6,834,976.24
Servicios Personales	7,901,580.88
Materiales y Suministros	944,277.31
Servicios Generales	2,424,570.53
Transferencias, Asignaciones, Subsidios y Otras Ayudas	780,798.47
Transferencias Internas y Asignaciones al Sector Público	0.00
Transferencias al Resto del Sector Público	0.00
Subsidios y Subvenciones	2,183.07
Ayudas Sociales	17,442.66
Pensiones y Jubilaciones	360,167.61
Transferencias a Fideicomisos, Mandatos y Contratos Análogos	418,447.79
Transferencias a la Seguridad Social	0.00
Donativos	0.00
Transferencias al Exterior	0.00

<b>Participaciones y Aportaciones</b>		
Participaciones	0.00	0.00
Aportaciones	0.00	0.00
Convenios	0.00	0.00
<b>Intereses, Comisiones y Otros Gastos de la Deuda Pública</b>	<b>0.00</b>	<b>0.00</b>
Intereses de la Deuda Pública	0.00	0.00
Comisiones de la Deuda Pública	0.00	0.00
Gastos de la Deuda Pública	0.00	0.00
Costo por Coberturas	0.00	0.00
Apoyos Financieros	0.00	0.00
<b>Otros Gastos y Pérdidas Extraordinarias</b>	<b>0.00</b>	<b>0.00</b>
Estimaciones, Depreciaciones, Deterioros, Obsolescencia y Amortizaciones	0.00	0.00
Provisiones	0.00	0.00
Disminución de Inventarios	0.00	0.00
Aumento por Insuficiencia de Estimaciones por Pérdida o Deterioro u Obsolescencia	0.00	0.00
Aumento por Insuficiencia de Provisiones	0.00	0.00
Otros Gastos	0.00	0.00
<b>Inversión Pública</b>	<b>0.00</b>	<b>0.00</b>
Inversión Pública no Capitalizable	0.00	0.00
<b>Total de Gastos y Otras Pérdidas</b>	<b>12,051,227.19</b>	<b>10,866,733.47</b>
<b>Resultados del Ejercicio (Ahorro/Desahorro)</b>	<b>4,715,554.19</b>	<b>2,948,919.03</b>

**Nota de Gestión Administrativa 17**

De conformidad con la nota de gestión administrativa número 17 la Información Contable deberá estar firmada en cada página de la misma e incluir al final la siguiente leyenda: "Bajo protesta de decir verdad declaramos que los Estados Financieros y sus notas, son razonablemente correctos y son responsabilidad del emisor"

  
**Lic. Yolanda Cantú Moncada**  
**Presidenta Municipal**

  
**Lic. Lariza Montiel Luis**  
**Tesorera Municipal**

  
**Lic. Oscar Fernando Almaguer Espinosa**  
**Contralor Municipal**

Presidencia Municipal de Cuatro Ciénegas, Coahuila		
Estado de Actividades		
Del 01 de enero al 30 de junio de 2021 y 2020		
	2021	2020
<b>INGRESOS Y OTROS BENEFICIOS</b>		
<b>Ingresos de Gestión</b>		
Impuestos	6,389,761.13	5,043,033.57
Cuotas y Aportaciones de Seguridad Social	4,655,330.80	3,553,019.40
Contribuciones de Mejoras	0.00	0.00
Derechos	500.00	0.00
Productos	1,090,088.94	588,949.38
Aprovechamientos	117,434.27	21,322.88
Ingresos por Venta de Bienes y Prestación de Servicios	535,437.12	781,741.85
	0.00	0.00
<b>Participaciones, Aportaciones, Convenios, Incentivos Derivados de la Colaboración Fiscal, Fondos Distintos de Aportaciones, Transferencias, Asignaciones, Subsidios y Subvenciones, y Pensiones y Jubilaciones</b>	<b>31,790,555.60</b>	<b>25,027,719.98</b>
Participaciones, Aportaciones, Convenios, Incentivos Derivados de la Colaboración Fiscal y Fondos Distintos de Aportaciones	31,790,555.60	25,027,719.98
Transferencias, Asignaciones, Subsidios y Subvenciones, y Pensiones y Jubilaciones	0.00	0.00
<b>Otros Ingresos y Beneficios</b>	<b>0.00</b>	<b>0.00</b>
Ingresos Financieros	0.00	0.00
Incremento por Variación de Inventarios	0.00	0.00
Disminución del Exceso de Estimaciones por Pérdida o Deterioro u Obsolescencia	0.00	0.00
Disminución del Exceso de Provisiones	0.00	0.00
Otros Ingresos y Beneficios Varios	0.00	0.00
<b>Total de Ingresos y Otros Beneficios</b>	<b>38,139,346.73</b>	<b>30,070,753.55</b>
<b>GASTOS Y OTRAS PÉRDIDAS</b>		
<b>Gastos de Funcionamiento</b>		
Servicios Personales	22,684,254.27	20,242,365.25
Materiales y Suministros	15,371,583.89	13,937,720.53
Servicios Generales	1,949,557.30	2,265,243.58
<b>Transferencias, Asignaciones, Subsidios y Otras Ayudas</b>	<b>5,363,113.08</b>	<b>4,039,394.94</b>
Transferencias Internas y Asignaciones al Sector Público	1,898,572.29	1,546,623.79
Transferencias al Resto del Sector Público	0.00	0.00
Subsidios y Subvenciones	0.00	0.00
Ayudas Sociales	424,167.86	389,569.41
Pensiones y Jubilaciones	652,542.18	699,914.87
Transferencias a Fideicomisos, Mandatos y Contratos Análogos	821,862.25	457,139.51
Transferencias a la Seguridad Social	0.00	0.00
Donativos	0.00	0.00
Transferencias al Exterior	0.00	0.00

<b>Participaciones y Aportaciones</b>			
Participaciones	0.00		0.00
Aportaciones	0.00		0.00
Convenios	0.00		0.00
<b>Intereses, Comisiones y Otros Gastos de la Deuda Pública</b>	<b>0.00</b>		<b>0.00</b>
Intereses de la Deuda Pública	0.00		0.00
Comisiones de la Deuda Pública	0.00		0.00
Gastos de la Deuda Pública	0.00		0.00
Costo por Coberturas	0.00		0.00
Apoyos Financieros	0.00		0.00
<b>Otros Gastos y Pérdidas Extraordinarias</b>	<b>0.00</b>		<b>0.00</b>
Estimaciones, Depreciaciones, Deterioros, Obsolescencia y Amortizaciones	0.00		0.00
Provisiones	0.00		0.00
Disminución de Inventarios	0.00		0.00
Aumento por insuficiencia de Estimaciones por Pérdida o Deterioro u Obsolescencia	0.00		0.00
Aumento por insuficiencia de Provisiones	0.00		0.00
Otros Gastos	0.00		0.00
<b>Inversión Pública</b>	<b>0.00</b>		<b>0.00</b>
Inversión Pública no Capitalizable	0.00		0.00
<b>Total de Gastos y Otras Pérdidas</b>	<b>24,582,826.56</b>		<b>21,788,989.04</b>
<b>Resultados del Ejercicio (Ahorro/Desahorro)</b>	<b>13,606,520.17</b>		<b>8,281,764.51</b>

**Nota de Gestión Administrativa 17**

De conformidad con la nota de gestión administrativa número 17 la información Contable deberá estar firmada en cada página de la misma e incluir al final la siguiente leyenda:  
 "Bajo protesta de decir verdad declaramos que los Estados Financieros y sus notas, son razonablemente correctos y son responsabilidad del emisor"

  
**Lic. Yolanda Canto Moncada**  
 Presidenta Municipal

  
**Lic. Lariza Montiel Luis**  
 Tesorera Municipal

  
**Lic. Oscar Fernando Almaguer Espinoza**  
 Contralor Municipal

Presidencia Municipal de Cuatro Ciénegas, Coahuila Estado de Variación en la Hacienda Pública Del 01 de abril al 30 de junio de 2021						
Concepto	Hacienda Pública / Patrimonio Contribuido	Hacienda Pública / Patrimonio Generado de Ejercicios Anteriores	Hacienda Pública / Patrimonio Generado del Ejercicio	Exceso o Insuficiencia en la Actualización de la Hacienda Pública / Patrimonio	Total	
<b>Hacienda Pública / Patrimonio Contribuido Neto de 2021</b>	<b>6,498,842.55</b>				<b>6,498,842.55</b>	
Aportaciones	6,498,842.55				6,498,842.55	
Donaciones de Capital	0.00				0.00	
Actualización de la Hacienda Pública/Patrimonio	0.00				0.00	
<b>Hacienda Pública / Patrimonio Generado Neto de 2021</b>		<b>24,478,916.78</b>	<b>8,890,965.98</b>		<b>33,369,882.76</b>	
Resultados del Ejercicio (Ahorro/Desahorro)			8,890,965.98		8,890,965.98	
Resultados de Ejercicios Anteriores		71,914,465.15			71,914,465.15	
Revalúos		0.00			0.00	
Reservas		0.00			0.00	
Rectificaciones de Resultados de Ejercicios Anteriores		-47,435,548.37			-47,435,548.37	
<b>Exceso o Insuficiencia en la Actualización de la Hacienda Pública / Patrimonio Neto de 2021</b>				<b>0.00</b>	<b>0.00</b>	
Resultado por Posición Monetaria				0.00	0.00	
Resultado por Tenencia de Activos no Monetarios				0.00	0.00	
<b>Hacienda Pública / Patrimonio Neto Final al 31 de marzo de 2021</b>	<b>6,498,842.55</b>	<b>24,478,916.78</b>	<b>8,890,965.98</b>	<b>0.00</b>	<b>39,868,725.31</b>	
<b>Cambios en la Hacienda Pública / Patrimonio Contribuido Neto de 2021</b>	<b>0.00</b>				<b>0.00</b>	
Aportaciones	0.00				0.00	
Donaciones de Capital	0.00				0.00	
Actualización de la Hacienda Pública/Patrimonio	0.00				0.00	
<b>Variaciones de la Hacienda Pública / Patrimonio Generado Neto de 2021</b>		<b>8,890,965.98</b>	<b>-4,175,411.79</b>		<b>4,715,554.19</b>	
Resultados del Ejercicio (Ahorro/Desahorro)			4,715,554.19		4,715,554.19	
Resultados de Ejercicios Anteriores		8,890,965.98	-8,890,965.98		0.00	
Revalúos			0.00		0.00	
Reservas			0.00		0.00	
Rectificaciones de Resultados de Ejercicios Anteriores			0.00		0.00	

Cambios en el Exceso o Insuficiencia en la Actualización de la Hacienda Pública / Patrimonio Neto de 2021					0.00	0.00
Resultado por Posición Monetaria					0.00	0.00
Resultado por Tenencia de Activos no Monetarios					0.00	0.00
Hacienda Pública / Patrimonio Neto Final al 30 de Junio de 2021	6,498,842.55	3,336,982.76	4,715,554.19	0.00		44,584,279.50

**Nota de Gestión Administrativa 17**

De conformidad con la nota de gestión administrativa número 17 la Información Contable deberá estar firmada en cada página de la misma e incluir al final la siguiente leyenda: "Bajo protesta de decir verdad declaramos que los Estados Financieros y sus notas, son razonablemente correctos y son responsabilidad del emisor"

  
**Lic. Yolanda Cortú Moncada**  
 Presidenta Municipal

  
**Lic. Lariza Montiel Luis**  
 Tesorera Municipal

  
**Lic. Oscar Fernando Ahmager Espinosa**  
 Contralor Municipal



Presidencia Municipal de Cuatro Ciénegas, Coahuila Estado de Variación en la Hacienda Pública Del 01 de enero al 30 de junio de 2021					
Concepto	Hacienda Pública / Patrimonio Contribuido	Hacienda Pública / Patrimonio Generado de Ejercicios Anteriores	Hacienda Pública / Patrimonio Generado del Ejercicio	Exceso o Insuficiencia en la Actualización de la Hacienda Pública / Patrimonio	Total
<b>Hacienda Pública / Patrimonio Contribuido Neto de 2020</b>	6,498,842.55				6,498,842.55
Aportaciones	6,498,842.55				6,498,842.55
Donaciones de Capital	0.00				0.00
Actualización de la Hacienda Pública/Patrimonio	0.00				0.00
<b>Hacienda Pública / Patrimonio Generado Neto de 2020</b>		20,189,056.63	11,267,948.90		31,457,005.53
Resultados del Ejercicio (Ahorro/Desahorro)			11,267,948.90		11,267,948.90
Resultados de Ejercicios Anteriores		60,646,516.25			60,646,516.25
Revalúos		0.00			0.00
Reservas		0.00			0.00
Rectificaciones de Resultados de Ejercicios Anteriores		-40,457,459.62			-40,457,459.62
<b>Exceso o Insuficiencia en la Actualización de la Hacienda Pública / Patrimonio Neto de 2020</b>				0.00	0.00
Resultado por Posición Monetaria				0.00	0.00
Resultado por Tenencia de Activos no Monetarios				0.00	0.00
<b>Hacienda Pública / Patrimonio Neto Final de 2020</b>	6,498,842.55	20,189,056.63	11,267,948.90	0.00	37,955,848.08
<b>Cambios en la Hacienda Pública / Patrimonio Contribuido Neto de 2021</b>	0.00				0.00
Aportaciones	0.00				0.00
Donaciones de Capital	0.00				0.00
Actualización de la Hacienda Pública/Patrimonio	0.00				0.00
<b>Variaciones de la Hacienda Pública / Patrimonio Generado Neto de 2021</b>		11,267,948.90	-4,639,517.48		6,628,431.42
Resultados del Ejercicio (Ahorro/Desahorro)			13,606,520.17		13,606,520.17
Resultados de Ejercicios Anteriores		11,267,948.90	-11,267,948.90		0.00
Revalúos			0.00		0.00
Reservas			0.00		0.00
Rectificaciones de Resultados de Ejercicios Anteriores			-6,978,088.75		-6,978,088.75

Cambios en el Exceso o Insuficiencia en la Actualización de la Hacienda Pública / Patrimonio Neto de 2021					0.00	0.00
Resultado por Posición Monetaria					0.00	0.00
Resultado por Tenencia de Activos no Monetarios					0.00	0.00
Hacienda Pública / Patrimonio Neto Final al 30 de junio de 2021	6,498,842.55	31,457,005.53	6,628,431.42	0.00		44,584,279.50

**Nota de Gestión Administrativa 17**

De conformidad con la nota de gestión administrativa número 17 la información Contable deberá estar firmada en cada página de la misma e incluir al final la siguiente leyenda: "Bajo protesta de decir verdad declaramos que los Estados Financieros y sus notas, son razonablemente correctos y son responsabilidad del emisor"

  
**Lic. Yolanda Cantú Moncada**  
 Presidenta Municipal

  
**Lic. Lariza Montiel Luis**  
 Tesorera Municipal

  
**Lic. Oscar Fernando Almaguer Espinosa**  
 Contralor Municipal

Presidencia Municipal de Cuatro Ciénegas, Coahuila		
Estado de Cambios en la Situación Financiera		
Del 01 de abril al 30 de junio de 2021		
	Origen	Aplicación
<b>ACTIVO</b>		
<b>Activo Circulante</b>		<b>4,045,559.58</b>
Efectivo y Equivalentes	749,360.52	0.00
Derechos a Recibir Efectivo o Equivalentes	245,698.64	0.00
Derechos a Recibir Bienes o Servicios	0.00	55,002.39
Inventarios	558,684.27	0.00
Almacenes	0.00	0.00
Estimación por Pérdida o Detenore de Activos Circulantes	0.00	0.00
Otros Activos Circulantes	0.00	0.00
<b>Activo No Circulante</b>		<b>4,794,920.10</b>
Inversiones Financieras a Largo Plazo	0.00	0.00
Derechos a Recibir Efectivo o Equivalentes a Largo Plazo	0.00	0.00
Bienes Inmuebles, Infraestructura y Construcciones en Proceso	0.00	4,794,920.10
Bienes Muebles	0.00	0.00
Activos Intangibles	0.00	0.00
Depreciación, Detenore y Amortización Acumulada de Bienes	0.00	0.00
Activos Diferidos	0.00	0.00
Estimación por Pérdida o Detenore de Activos no Circulantes	0.00	0.00
Otros Activos no Circulantes	0.00	0.00
<b>PASIVO</b>		
<b>Pasivo Circulante</b>		<b>669,994.61</b>
Cuentas por Pagar a Corto Plazo	0.00	669,994.61
Documentos por Pagar a Corto Plazo	0.00	670,800.35
Porción a Corto Plazo de la Deuda Pública a Largo Plazo	0.00	0.00
Títulos y Valores a Corto Plazo	0.00	0.00
Pasivos Diferidos a Corto Plazo	0.00	0.00
Fondos y Bienes de Terceros en Garantía y/o Administración a Corto Plazo	0.00	0.00
Provisiones a Corto Plazo	0.00	0.00
Otros Pasivos a Corto Plazo	805.74	0.00
<b>Pasivo No Circulante</b>		<b>0.00</b>
Cuentas por Pagar a Largo Plazo	0.00	0.00
Documentos por Pagar a Largo Plazo	0.00	0.00

Deuda Pública a Largo Plazo	0.00	0.00
Pasivos Diferidos a Largo Plazo	0.00	0.00
Fondos y Bienes de Terceros en Garantía y/o en Administración a Largo Plazo	0.00	0.00
Provisiones a Largo Plazo	0.00	0.00
<b>HACIENDA PUBLICA/PATRIMONIO</b>	<b>4,715,554.19</b>	<b>0.00</b>
<i>Hacienda Pública/Patrimonio Contribuido</i>	0.00	0.00
Aportaciones	0.00	0.00
Donaciones de Capital	0.00	0.00
Actualización de la Hacienda Pública/Patrimonio	0.00	0.00
<b>Hacienda Pública/Patrimonio Generado</b>	<b>4,715,554.19</b>	<b>0.00</b>
Resultados del Ejercicio (Ahorro/ Desahorro)	4,715,554.19	0.00
Resultados de Ejercicios Anteriores	0.00	0.00
Revalúos	0.00	0.00
Reservas	0.00	0.00
Rectificaciones de Resultados de Ejercicios Anteriores	0.00	0.00
<b>Exceso o Insuficiencia en la Actualización de la Hacienda Pública/Patrimonio</b>	<b>0.00</b>	<b>0.00</b>
Resultado por Posición Monetaria	0.00	0.00
Resultado por Tenencia de Activos no Monetarios	0.00	0.00

**Nota de Gestión Administrativa 17**

De conformidad con la nota de gestión administrativa número 17 la Información Contable deberá estar firmada en cada página de la misma e incluir al final la siguiente leyenda: "Bajo protesta de decir verdad declaramos que los Estados Financieros y sus notas, son razonablemente correctos y son responsabilidad del emisor"

  
**Lic. Yolanda Cantú-Moncada**  
 Presidencia Municipal

  
**Lic. Lariza Montiel Luis**  
 Tesorera Municipal

  
**Lic. Oscar Fernando Almaguer Espinosa**  
 Contralor Municipal

Presidencia Municipal de Cuatro Ciénegas, Coahuila	
Estado de Cambios en la Situación Financiera	
Del 01 de enero al 30 de junio de 2021	
	Origen
<b>ACTIVO</b>	<b>Aplicación</b>
<b>Activo Circulante</b>	<b>3,313,203.81</b>
Efectivo y Equivalentes	3,275,054.24
Derechos a Recibir Efectivo o Equivalentes	3,676,641.26
Derechos a Recibir Bienes o Servicios	202,077.25
Inventarios	0.00
Almacenes	0.00
Estimación por Pérdida o Deterioro de Activos Circulantes	0.00
Otros Activos Circulantes	0.00
<b>Activo No Circulante</b>	<b>38,149.57</b>
Inversiones Financieras a Largo Plazo	0.00
Derechos a Recibir Efectivo o Equivalentes a Largo Plazo	0.00
Bienes Inmuebles, Infraestructura y Construcciones en Proceso	33,739.57
Bienes Muebles	4,410.00
Activos Intangibles	0.00
Depreciación, Deterioro y Amortización Acumulada de Bienes	0.00
Activos Diferidos	0.00
Estimación por Pérdida o Deterioro de Activos no Circulantes	0.00
Otros Activos no Circulantes	0.00
<b>PASIVO</b>	<b>3,315,227.61</b>
<b>Pasivo Circulante</b>	<b>3,315,227.61</b>
Cuentas por Pagar a Corto Plazo	0.00
Documentos por Pagar a Corto Plazo	3,315,844.11
Porción a Corto Plazo de la Deuda Pública a Largo Plazo	0.00
Títulos y Valores a Corto Plazo	0.00
Pasivos Diferidos a Corto Plazo	0.00
Fondos y Bienes de Terceros en Garantía y/o Administración a Corto Plazo	0.00
Provisiones a Corto Plazo	0.00
Otros Pasivos a Corto Plazo	1,616.50
<b>Pasivo No Circulante</b>	<b>0.00</b>
Cuentas por Pagar a Largo Plazo	0.00

Documentos por Pagar a Largo Plazo	0.00	0.00
Deuda Pública a Largo Plazo	0.00	0.00
Pasivos Diferidos a Largo Plazo	0.00	0.00
Fondos y Bienes de Terceros en Garantía y/o en Administración a Largo Plazo	0.00	0.00
Provisiones a Largo Plazo	0.00	0.00
<b>HACIENDA PÚBLICA/PATRIMONIO</b>	<b>6,628,431.42</b>	<b>0.00</b>
<i>Hacienda Pública/Patrimonio Contribuido</i>	0.00	0.00
Aportaciones	0.00	0.00
Donaciones de Capital	0.00	0.00
Actualización de la Hacienda Pública/Patrimonio	0.00	0.00
<b>Hacienda Pública/Patrimonio Generado</b>	<b>6,628,431.42</b>	<b>0.00</b>
Resultados del Ejercicio (Ahorro/ Desahorro)	13,606,520.17	0.00
Resultados de Ejercicios Anteriores	0.00	0.00
Revalúos	0.00	0.00
Reservas	0.00	0.00
Rectificaciones de Resultados de Ejercicios Anteriores	0.00	6,978,086.75
<b>Exceso o Insuficiencia en la Actualización de la Hacienda Pública/Patrimonio</b>	<b>0.00</b>	<b>0.00</b>
Resultado por Posición Monetaria	0.00	0.00
Resultado por Tenencia de Activos no Monetarios	0.00	0.00

**Nota de Gestión Administrativa 17**

De conformidad con la nota de gestión administrativa número 17 la Información Contable deberá estar firmada en cada página de la misma e incluir al final la siguiente leyenda: "Bajo protesta de decir verdad declaramos que los Estados Financieros y sus notas, son razonablemente correctos y son responsabilidad del emisor"

  
**Lic. Yolanda Cantú Moncada**  
**Presidenta Municipal**

  
**Lic. Lariza Montiel Luis**  
**Tesorera Municipal**

  
**Lic. Oscar Fernando Almaguer Espinosa**  
**Contralor Municipal**

Presidencia Municipal de Cuatro Ciénegas, Coahuila		2021	2020
Estado de Flujos de Efectivo			
Del 01 de abril al 30 de junio de 2021 y 2020			
Concepto		2021	2020
<b>Flujos de Efectivo de las Actividades de Operación</b>			
<b>Origen</b>			
Impuestos		17,326,251.39	14,736,712.53
Cuotas y Aportaciones de Seguridad Social		840,612.10	713,037.63
Contribuciones de Mejoras		0.00	0.00
Derechos		500.00	0.00
Productos		340,993.71	293,238.29
Aprovechamientos		92,467.92	9,996.77
Ingresos por Venta de Bienes y Prestación de Servicios		136,224.23	640,291.85
Participaciones, Aportaciones, Convenios, Incentivos Derivados de la Colaboración Fiscal y Fondos Distintos de Aportaciones		0.00	0.00
Transferencias, Asignaciones, Subsidios y Subvenciones, y Pensiones y Jubilaciones		15,363,983.52	12,159,087.96
Otros Orígenes de Operación		0.00	0.00
<b>Aplicación</b>		569,470.01	921,060.03
Servicios Personales		12,777,029.93	11,823,853.00
Materiales y Suministros		7,901,580.88	6,834,976.24
Servicios Generales		944,277.31	1,287,171.74
Transferencias Internas y Asignaciones al Sector Público		2,424,570.53	2,020,748.11
Transferencias al resto del Sector Público		0.00	0.00
Subsidios y Subvenciones		0.00	0.00
Ayudas Sociales		2,183.07	17,442.66
Pensiones y Jubilaciones		360,167.61	434,521.87
Transferencias a Fideicomisos, Mandatos y Contratos Análogos		418,447.79	271,672.75
Transferencias a la Seguridad Social		0.00	0.00
Donativos		0.00	0.00
Transferencias al Exterior		0.00	0.00
Participaciones		0.00	0.00
Aportaciones		0.00	0.00
Convenios		0.00	0.00
Otras Aplicaciones de Operación		725,802.74	957,119.53
<b>Flujos Netos de Efectivo por Actividades de Operación</b>		4,549,221.46	2,912,859.53
<b>Flujos de Efectivo de las Actividades de Inversión</b>			
<b>Origen</b>			
Bienes Inmuebles, Infraestructura y Construcciones en Proceso		0.00	0.00
Bienes Muebles		0.00	0.00
Otros Orígenes de Inversión		0.00	0.00
<b>Aplicación</b>		4,794,920.10	876,482.59
Bienes Inmuebles, Infraestructura y Construcciones en Proceso		4,794,920.10	773,336.87
Bienes Muebles		0.00	103,145.92
Otras Aplicaciones de Inversión		0.00	0.00
<b>Flujos Netos de Efectivo por Actividades de Inversión</b>		-4,794,920.10	-876,482.59

<b>Flujo de Efectivo de las Actividades de Financiamiento</b>		
<b>Origen</b>		
Endeudamiento Neto	0.00	0.00
Interno	0.00	0.00
Externo	0.00	0.00
Otros Orígenes de Financiamiento	0.00	0.00
<b>Aplicación</b>	0.00	0.00
Servicios de la Deuda	0.00	0.00
Interno	0.00	0.00
Externo	0.00	0.00
Otras Aplicaciones de Financiamiento	0.00	0.00
<b>Flujos Netos de Efectivo por Actividades de Financiamiento</b>		
<b>Incremento/Disminución Neta en el Efectivo y Equivalentes al Efectivo</b>	<b>-245,598.54</b>	<b>2,036,376.94</b>
<b>Efectivo y Equivalentes al Efectivo al Inicio del Ejercicio</b>	<b>6,382,132.59</b>	<b>4,596,734.80</b>
<b>Efectivo y Equivalentes al Efectivo al Final del Ejercicio</b>	<b>6,136,433.95</b>	<b>6,633,111.74</b>

**Nota de Gestión Administrativa 17**

De conformidad con la nota de gestión administrativa número 17 la información Contable deberá estar firmada en cada página de la misma e incluir al final la siguiente leyenda: "Bajo protesta de decir verdad declaramos que los Estados Financieros y sus notas, son razonablemente correctos y son responsabilidad del emisor"

  
**Lic. Yolanda Cantú Moncada**  
**Presidenta Municipal**

  
**Lic. Larisa Montiel Luis**  
**Tesorera Municipal**

  
**Lic. Oscar Fernando Almaguer Espinosa**  
**Contralor Municipal**



Presidencia Municipal de Cuatro Ciénegas, Coahuila		2020
Estado de Flujos de Efectivo		2021
Del 01 de enero al 30 de junio de 2021 y del 01 de enero al 31 de diciembre de 2020		2020
Concepto		
<b>Flujos de Efectivo de las Actividades de Operación</b>		
<b>Origen</b>		
Impuestos	38,794,627.50	67,543,626.13
Cuotas y Aportaciones de Seguridad Social	4,655,330.80	5,342,931.90
Contribuciones de Mejoras	0.00	0.00
Derechos	500.00	0.00
Productos	1,090,088.94	1,403,654.12
Aprovechamientos	117,434.27	610,083.16
Ingresos por Venta de Bienes y Prestación de Servicios	535,437.12	2,033,541.85
Participaciones, Aportaciones, Convenios, Incentivos Derivados de la Colaboración Fiscal y Fondos Distintos de Aportaciones	0.00	0.00
Transferencias, Asignaciones, Subsidios y Subvenciones, y Pensiones y Jubilaciones	31,790,555.60	52,270,670.45
Otros Orígenes de Operación	0.00	0.00
<b>Aplicación</b>		
Servicios Personales	605,280.77	5,862,644.66
Materiales y Suministros	35,079,836.67	23,427,046.30
Servicios Generales	15,371,583.89	1,393,726.83
Transferencias Internas y Asignaciones al Sector Público	1,949,557.30	2,265,243.58
Transferencias al resto del Sector Público	5,363,113.08	4,039,394.84
Subsidios y Subvenciones	0.00	0.00
Ayudas Sociales	0.00	0.00
Pensiones y Jubilaciones	424,167.86	389,569.41
Transferencias a Fideicomisos, Mandatos y Contratos Análogos	662,542.18	696,914.87
Transferencias a la Seguridad Social	821,862.25	45,719.51
Donativos	0.00	0.00
Transferencias al Exterior	0.00	0.00
Participaciones	0.00	0.00
Aportaciones	0.00	0.00
Convenios	0.00	0.00
Otras Aplicaciones de Operación	10,497,010.11	1,636,056.26
<b>Flujos Netos de Efectivo por Actividades de Operación</b>	<b>3,714,790.83</b>	<b>44,116,480.83</b>
<b>Flujos de Efectivo de las Actividades de Inversión</b>		
<b>Origen</b>		
Bienes Inmuebles, Infraestructura y Construcciones en Proceso	0.00	0.00
Bienes Muebles	0.00	0.00
Otros Orígenes de Inversión	0.00	0.00
<b>Aplicación</b>		
Bienes Inmuebles, Infraestructura y Construcciones en Proceso	38,149.57	16,220,304.20
Bienes Muebles	33,739.57	15,412,112.50
Otras Aplicaciones de Inversión	4,410.00	808,191.70
<b>Flujos Netos de Efectivo por Actividades de Inversión</b>	<b>-38,149.57</b>	<b>-16,220,304.20</b>

<b>Flujo de Efectivo de las Actividades de Financiamiento</b>		
<b>Origen</b>		<b>0.00</b>
Endeudamiento Neto		0.00
Interno		0.00
Externo		0.00
Otros Orígenes de Financiamiento		0.00
<b>Aplicación</b>		<b>0.00</b>
Servicios de la Deuda		0.00
Interno		0.00
Externo		0.00
Otras Aplicaciones de Financiamiento		0.00
<b>Flujos Netos de Efectivo por Actividades de Financiamiento</b>		<b>0.00</b>
<b>Incremento/Disminución Neta en el Efectivo y Equivalentes al Efectivo</b>	<b>3,675,541.26</b>	<b>-707,766.91</b>
<b>Efectivo y Equivalentes al Efectivo al Inicio del Ejercicio</b>	<b>2,459,792.69</b>	<b>3,167,559.60</b>
<b>Efectivo y Equivalentes al Efectivo al Final del Ejercicio</b>	<b>6,136,433.95</b>	<b>2,459,792.69</b>

**Nota de Gestión Administrativa 17**

De conformidad con la nota de gestión administrativa número 17 la información Contable deberá estar firmada en cada página de la misma e incluir al final la siguiente leyenda: "Bajo protesta de decir verdad declaramos que los Estados Financieros y sus notas, son razonablemente correctos y son responsabilidad del emisor"

  
**Lic. Yolanda Camacho Moncada**  
 Presidenta Municipal

  
**Lic. Lariza Montiel Luis**  
 Tesorera Municipal

  
**Lic. Oscar Fernando Almáguera Espinosa**  
 Contralor Municipal

Presidencia Municipal de Cuatro Ciénegas, Coahuila						
Estado Analítico del Activo						
Del 01 de abril al 30 de junio de 2021						
Concepto	Saldo Inicial 1	Cargos del Periodo 2	Abonos del Periodo 3	Saldo Final 4 (1+2-3)	Variación del Periodo (4-1)	
<b>ACTIVO</b>						
<b>Activo Circulante</b>						
Efectivo y Equivalentes	7,902,708.45	33,773,968.84	34,523,329.36	7,153,347.93	-743,360.52	
Derechos a Recibir Efectivo o Equivalentes	6,382,132.59	16,755,401.41	17,001,100.05	6,136,433.95	-245,698.64	
Derechos a Recibir Bienes o Servicios	718,454.22	17,018,567.43	16,903,565.04	773,456.61	550,002.39	
Inventarios	802,121.64	0.00	558,664.27	243,457.37	-558,664.27	
Almacenes	0.00	0.00	0.00	0.00	0.00	
Estimación por Pérdida o Deterioro de Activos Circulantes	0.00	0.00	0.00	0.00	0.00	
Otros Activos Circulantes	0.00	0.00	0.00	0.00	0.00	
<b>Activo No Circulante</b>						
Inversiones Financieras a Largo Plazo	36,236,448.01	4,794,920.10	0.00	41,031,368.11	4,794,920.10	
Derechos a Recibir Efectivo o Equivalentes a Largo Plazo	0.00	0.00	0.00	0.00	0.00	
Bienes Inmuebles, Infraestructura y Construcciones en Proceso	25,828,416.57	4,794,920.10	0.00	30,623,336.67	4,794,920.10	
Bienes Muebles	10,408,031.44	0.00	0.00	10,408,031.44	0.00	
Activos Intangibles	0.00	0.00	0.00	0.00	0.00	
Depreciación, Deterioro y Amortización Acumulada de Bienes	0.00	0.00	0.00	0.00	0.00	
Activos Diferidos	0.00	0.00	0.00	0.00	0.00	
Estimación por Pérdida o Deterioro de Activos no Circulantes	0.00	0.00	0.00	0.00	0.00	
Otros Activos no Circulantes	0.00	0.00	0.00	0.00	0.00	

**Nota de Gestión Administrativa 17**

De conformidad con la nota de gestión administrativa número 17 la información Contable deberá estar firmada en cada página de la misma e incluir al final la siguiente leyenda: "Bajo protesta de decir verdad depusimos que los Estados Financieros y sus notas, son razonablemente correctos y son responsabilidad del emisor"

  
**Lic. Yolanda Cantú Moncada**  
 Presidenta Municipal

  
**Lic. Lariza Montiel Luis**  
 Tesorera Municipal

  
**Lic. Oscar Fernando Almaguer Espinosa**  
 Contralor Municipal

Presidencia Municipal de Cuatro Ciénegas, Coahuila					
Estado Analítico del Activo					
Del 01 de enero al 30 de junio de 2021					
Concepto	Saldo Inicial 1	Cargos del Periodo 2	Abonos del Periodo 3	Saldo Final 4 (1+2-3)	Variación del Periodo (4-1)
<b>ACTIVO</b>	<b>44,871,512.23</b>	<b>84,565,202.70</b>	<b>81,251,998.89</b>	<b>48,184,716.04</b>	<b>3,313,203.61</b>
<b>Activo Circulante</b>	<b>3,878,293.69</b>	<b>77,543,744.38</b>	<b>74,268,690.14</b>	<b>7,153,347.93</b>	<b>3,275,054.24</b>
Electivo y Equivalentes	2,459,792.69	38,741,047.79	35,064,406.53	6,136,433.95	3,676,641.26
Derechos a Recibir Electivo o Equivalentes	571,379.36	38,802,696.59	38,600,619.34	773,456.61	202,077.25
Derechos a Recibir Bienes o Servicios	847,121.64	0.00	603,664.27	243,457.37	-603,664.27
Inventarios	0.00	0.00	0.00	0.00	0.00
Almacenes	0.00	0.00	0.00	0.00	0.00
Estimación por Pérdida o Deterioro de Activos Circulantes	0.00	0.00	0.00	0.00	0.00
Otros Activos Circulantes	0.00	0.00	0.00	0.00	0.00
<b>Activo No Circulante</b>	<b>40,993,218.54</b>	<b>7,021,458.32</b>	<b>6,983,308.75</b>	<b>41,031,368.11</b>	<b>38,149.57</b>
Inversiones Financieras a Largo Plazo	0.00	0.00	0.00	0.00	0.00
Derechos a Recibir Electivo o Equivalentes a Largo Plazo	0.00	0.00	0.00	0.00	0.00
Bienes Inmuebles, Infraestructura y Construcciones en Proceso	30,589,567.10	7,017,048.32	6,983,308.75	30,623,336.67	33,739.57
Bienes Muebles	10,403,621.44	4,410.00	0.00	10,408,031.44	4,410.00
Activos Intangibles	0.00	0.00	0.00	0.00	0.00
Depreciación, Deterioro y Amortización Acumulada de Bienes	0.00	0.00	0.00	0.00	0.00
Activos Diferidos	0.00	0.00	0.00	0.00	0.00
Estimación por Pérdida o Deterioro de Activos no Circulantes	0.00	0.00	0.00	0.00	0.00
Otros Activos no Circulantes	0.00	0.00	0.00	0.00	0.00

**Nota de Gestión Administrativa 17**

De conformidad con la nota de gestión administrativa número 17 la Información Contable deberá estar firmada en cada página de la misma e incluir al final la siguiente leyenda: "Bajo protesta de decir verdad, aseguramos que los Estados Financieros y sus notas, son razonablemente correctos y son responsabilidad del emisor."

  
**Lic. Yolanda Canto Moncada**  
 Presidenta Municipal


  
**Lic. Lariza Montiel Luis**  
 Tesorera Municipal

  
**Lic. Oscar Fernando Almaguer Espinosa**  
 Contralor Municipal

Presidencia Municipal de Cuatro Ciénegas, Coahuila Estado Analítico de la Deuda y Otros Pasivos Del 01 de abril al 30 de junio de 2021				
Denominación de las Deudas	Moneda de Contratación	Institución o País Acreedor	Saldo Inicial del Periodo	Saldo Final del Periodo
<b>DEUDA PÚBLICA</b>				
<b>Corto Plazo</b>				
<b>Deuda Interna</b>				
Instituciones de Crédito	Peso		0.00	0.00
Títulos y Valores	Peso		0.00	0.00
Arrendamientos Financieros	Peso		0.00	0.00
<b>Deuda Externa</b>				
Organismos Financieros Internacionales	Peso		0.00	0.00
Deuda Bilateral	Peso		0.00	0.00
Títulos y Valores	Peso		0.00	0.00
Arrendamientos Financieros	Peso		0.00	0.00
<i>Subtotal Corto Plazo</i>			0.00	0.00
<b>Largo Plazo</b>				
<b>Deuda Interna</b>				
Instituciones de Crédito	Peso		0.00	0.00
Títulos y Valores	Peso		0.00	0.00
Arrendamientos Financieros	Peso		0.00	0.00
<b>Deuda Externa</b>				
Organismos Financieros Internacionales	Peso		0.00	0.00
Deuda Bilateral	Peso		0.00	0.00
Títulos y Valores	Peso		0.00	0.00
Arrendamientos Financieros	Peso		0.00	0.00
<i>Subtotal Largo Plazo</i>			0.00	0.00
<b>Otros Pasivos</b>				
	Peso		4,270,431.55	3,600,436.94
<b>Total Deuda y Otros Pasivos</b>			<b>4,270,431.55</b>	<b>3,600,436.94</b>

De conformidad con la nota de gestión administrativa número 17 la información contable deberá estar firmada en cada página de la misma e incluir al final la siguiente leyenda: "Bajo protesta de decir verdad los datos que los Estados Financieros y sus partes, son razonablemente correctos y son responsabilidad del emisor"

**Nota de Gestión Administrativa 17**

  
**Lic. Yolanda Santú Moncada**  
 Presidenta Municipal

  
**Lic. Carlisa Montiel Luis**  
 Tesorera Municipal

  
**Lic. Oscar Fernando Almáguera Espinosa**  
 Contralor Municipal

Presidencia Municipal de Cuatro Ciénegas, Coahuila Estado Analítico de la Deuda y Otros Pasivos Del 01 de enero al 30 de junio de 2021				
Denominación de las Deudas	Moneda de Contratación	Institución o País Acreedor	Saldo Inicial del Periodo	Saldo Final del Periodo
<b>DEUDA PÚBLICA</b>				
<b>Corto Plazo</b>				
<b>Deuda Interna</b>				
Instituciones de Crédito	Peso		0.00	0.00
Títulos y Valores	Peso		0.00	0.00
Arrendamientos Financieros	Peso		0.00	0.00
<b>Deuda Externa</b>				
Organismos Financieros Internacionales	Peso		0.00	0.00
Deuda Bilateral	Peso		0.00	0.00
Títulos y Valores	Peso		0.00	0.00
Arrendamientos Financieros	Peso		0.00	0.00
<i>Subtotal Corto Plazo</i>			0.00	0.00
<b>Largo Plazo</b>				
<b>Deuda Interna</b>				
Instituciones de Crédito	Peso		0.00	0.00
Títulos y Valores	Peso		0.00	0.00
Arrendamientos Financieros	Peso		0.00	0.00
<b>Deuda Externa</b>				
Organismos Financieros Internacionales	Peso		0.00	0.00
Deuda Bilateral	Peso		0.00	0.00
Títulos y Valores	Peso		0.00	0.00
Arrendamientos Financieros	Peso		0.00	0.00
<i>Subtotal Largo Plazo</i>			0.00	0.00
<b>Otros Pasivos</b>				
	Peso		6,915,664.55	3,600,436.94
<b>Total Deuda y Otros Pasivos</b>			<b>6,915,664.55</b>	<b>3,600,436.94</b>

De conformidad con la nota de gestión administrativa número 17 la información Contable deberá estar firmada en cada página de la misma e incluir al final la siguiente leyenda: "Bajo protesta de decir verdad declaro que los Estados Financieros y sus notas, son razonablemente correctos y son responsabilidad del emisor"

  
 Lic. Oscar Armando Almaguer Espinosa  
 Contralor Municipal

  
 Lic. Larisa Mantel Luis  
 Tesorera Municipal

  
 Lic. Yolanda Cantú Moncada  
 Presidenta Municipal



a) NOTAS DE DESGLOSE

i) NOTAS AL ESTADO DE SITUACIÓN FINANCIERA

Activo  
Efectivo y Equivalentes

ESF 01.- El saldo de esta cuenta, se refiere a las cantidades disponibles en efectivo e instituciones de crédito, contratadas con los siguientes Bancos:

CUENTA	DESCRIPCIÓN DE LA CUENTA	IMPORTE
1111	Efectivo	5,997.67
1112	Bancos/Tesorería	6,135,131.49
1114	Inversiones Temporales (Hasta 3 Meses)	-4,695.21
<b>TOTAL DE EFECTIVO Y EQUIVALENTES</b>		<b>6,136,433.95</b>

Derechos a recibir Efectivo y Equivalentes y Bienes o Servicios a Recibir

ESF 02.- Los saldos de esta cuenta, representan los derechos de cobro originados en el desarrollo de las actividades del Municipio, de los cuales se espera recibir una contraprestación representada en recursos, y se integran de la siguiente manera:

CUENTA	DESCRIPCIÓN DE LA CUENTA	IMPORTE
1123	DEUDORES DIVERSOS POR COBRAR A CORTO PLAZO	308,923.99
1124	INGRESOS POR RECUPERAR A CORTO PLAZO	12,245.23
1126	PRÉSTAMOS OTORGADOS A CORTO PLAZO	452,287.39
<b>DERECHOS A RECIBIR EFECTIVO O EQUIVALENTES</b>		<b>773,456.61</b>

ESF 03.- Los saldos de esta cuenta, representan los derechos de cobro, originados en el desarrollo de las actividades del municipio, de los cuales se espera recibir una contraprestación representada en recursos, bienes o servicios a recibir, y se integran de la siguiente manera:

CUENTA	DESCRIPCIÓN DE LA CUENTA	IMPORTE
1131	ANTICIPO A PROVEEDORES POR ADQUISICIÓN DE BIENES Y PRESTACIÓN DE SERVICIOS A CORTO PLAZO	2,152,187.65
1134	Anticipo a Contratistas por Obras Públicas a Corto Plazo	-1,908,730.28
<b>DERECHOS A RECIBIR BIENES O SERVICIOS</b>		<b>243,457.37</b>

Bienes Disponibles para su Transformación o Consumo (inventarios)



ESF 04.- "Esta nota no es aplicable al ente público debido a que no tuvo bienes disponibles para su transformación".

ESF 05.- "Esta nota no es aplicable al ente público debido a que no tuvo bienes para su transformación y/o mercancías para su venta".

#### Inversiones Financieras

ESF 06.- "Esta nota no es aplicable al ente público debido a que no tuvo fideicomisos en el periodo."

ESF 07.- "Esta nota no es aplicable al ente público debido a que no tuvo inversiones financieras, participaciones aportaciones de capital en el periodo".

#### Bienes Muebles, Inmuebles e Intangibles

ESF 08.- Se informará de manera agrupada por cuenta, los rubros de Bienes Muebles e Inmuebles, el monto de la depreciación del ejercicio y la acumulada, el método de depreciación, tasas aplicadas y los criterios de aplicación de los mismos. Asimismo, se informará de las características significativas del estado en que se encuentren los activos.

CUENTA	DESCRIPCION	IMPORTE
1231	Terrenos	535,000.00
1233	Edificios no Habitacionales	14,804,531.66
1236	Construcciones en Proceso en Bienes Propios	15,283,805.01
1241	Mobiliario y Equipo de Administración	3,429,241.91
1242	Mobiliario y Equipo Educativo y Recreativo	86,502.51
1243	Equipo e Instrumental Médico y de Laboratorio	14,309.96
1244	Vehículos y Equipo de Transporte	5,563,706.57
1245	Equipo de Defensa y Seguridad	80,000.00
1246	Maquinaria, Otros Equipos y Herramientas	1,234,270.49
<b>TOTAL DE BIENES MUEBLES, INMUEBLES E INTANGIBLES</b>		<b>41,031,368.11</b>

**TABLA DE VIDA ÚTIL ESTIMADA Y PORCENTAJES DE DEPRECIACIÓN**

Cuenta	Concepto	Años de vida útil	% de depreciación anual
1.2.3	BIENES INMUEBLES, INFRAESTRUCTURA Y CONSTRUCCIONES EN PROCESO		





1.2.3.2	Viviendas	50	2
1.2.3.3	Edificios Habitacionales No	30	3.3
<b>1.2.4</b>	<b>BIENES MUEBLES</b>		
<b>1.2.4.1</b>	<b>Mobiliario y Equipo de Administración</b>		
1.2.4.1.1	Muebles de Oficina y Estantería	10	10
1.2.4.1.3	Equipo de Cómputo y de Tecnologías de la Información	3	33.3
1.2.4.1.9	Otros Mobiliarios y Equipos de Administración	10	10
<b>1.2.4.4</b>	<b>Equipo de Transporte</b>		
1.2.4.4.1	Automóviles y Equipo Terrestre	5	20
<b>1.2.4.5</b>	Equipo de Defensa y Seguridad <sup>1</sup>	*	*
<b>1.2.4.6</b>	<b>Maquinaria, Otros Equipos y Herramientas</b>		
1.2.4.6.3	Maquinaria y Equipo de Construcción	10	10
1.2.4.6.5	Equipo de Comunicación y Telecomunicación	10	10
1.2.4.6.7	Herramientas y Máquinas-Herramienta	10	10
1.2.4.6.9	Otros Equipos	10	10

ESF 09.- "Esta nota no es aplicable al ente público debido a que no tuvo activos intangibles y diferidos en el período".

**Estimaciones y Deterioros**

ESF 10.- "Esta nota no es aplicable al ente público debido a que no tuvo estimación de cuentas incobrables, estimación de inventarios, deterioro de activos biológicos y cualquier otro".



#### Otros Activos

ESF 11.- "Esta nota no es aplicable al ente público debido a que no tuvo otros activos en el período".

#### Pasivo?

ESF 12.- Del 01 de Abril al 30 de junio de 2021 la cuenta de pasivos por pagar a corto plazo, se integra como sigue:

CUENTA	DESCRIPCION	IMPORTE
2.1.1.2	PROVEEDORES POR PAGAR A CORTO PLAZO	1,004,884.26
2.1.1.3	CONTRATISTAS POR OBRAS PÚBLICAS POR PAGAR A CORTO PLAZO	1,107,774.73
2.1.1.5	TRANSFERENCIAS OTORGADAS POR PAGAR A CORTO PLAZO	137,035.29
2.1.1.7	RETENCIONES Y CONTRIBUCIONES POR PAGAR A CORTO PLAZO	316,538.31
2.1.1.9	OTRAS CUENTAS POR PAGAR A CORTO PLAZO	1,116,439.87
<b>TOTAL DEL PASIVO</b>		<b>3,682,672.46</b>

ESF 13.- "Esta nota no es aplicable al ente público debido a que no tuvo Fondos de Bienes de Terceros en Administración y/o en Garantía a corto y largo plazo".

ESF 14.- "Esta nota no es aplicable al ente público debido a que no tuvo pasivos diferidos".

## II) NOTAS AL ESTADO DE ACTIVIDADES

### Ingresos de Gestión

**EA1 Trimestral.** - Los ingresos totales de gestión del 01 de Abril al 30 de Junio de 2021 corresponden en un 84.77% a las participaciones del gobierno federal así como de subsidios y subvenciones y a un 15.23% restante de los ingresos propios del Municipio derivados de los cobros realizados en caja por concepto de impuestos al patrimonio,



accesorios de impuestos, derechos por prestación de servicios, otros derechos y otros aprovechamientos.

CUENTA	DESCRIPCION	IMPORTE
<b>41</b>	<b>INGRESOS DE GESTIÓN</b>	<b>1,412,797.86</b>
4.1.1.2	IMPUESTOS SOBRE EL PATRIMONIO	706,312.57
4.1.1.7	ACCESORIOS DE IMPUESTOS	58,248.75
4.1.1.9	OTROS IMPUESTOS	76,050.78
4.1.3.1	CONTRIBUCIONES DE MEJORAS POR OBRAS PÚBLICAS	500.00
4.1.4.3	DERECHOS POR PRESTACIÓN DE SERVICIOS	160,223.90
4.1.4.9	OTROS DERECHOS	180,769.81
4.1.5.1	PRODUCTOS	92,467.82
4.1.6.9	OTROS APROVECHAMIENTOS	138,224.23
<b>42</b>	<b>PARTICIPACIONES Y APORTACIONES</b>	<b>15,353,983.52</b>
4211	PARTICIPACIONES	10,332,778.10
4212	APORTACIONES	4,332,776.42
4213	CONVENIOS	688,429.00
<b>TOTAL DE INGRESOS</b>		<b>16,766,781.38</b>

EA 2.- "Esta nota no es aplicable al ente público debido a que no tuvo otros ingresos".

Gastos y Otras Pérdidas:

EA3.- Se detalla aquellas cuentas de gastos de funcionamiento, transferencias, subsidios y otras ayudas, participaciones y aportaciones, así como de otros gastos efectuados durante el período comprendido del 01 de Abril al 30 de Junio de 2021.

CUENTA	DESCRIPCION	IMPORTE
5.1.1.1	REMUNERACIONES AL PERSONAL DE CARÁCTER PERMANENTE	5,492,888.39
5.1.1.2	REMUNERACIONES AL PERSONAL DE CARÁCTER TRANSITORIO	859,963.43
5.1.1.3	REMUNERACIONES ADICIONALES Y ESPECIALES	540,020.90
5.1.1.4	SEGURIDAD SOCIAL	381,944.42
5.1.1.5	OTRAS PRESTACIONES SOCIALES Y ECONÓMICAS	626,763.74
5.1.2.1	MATERIALES DE ADMINISTRACIÓN, EMISIÓN DE DOCUMENTOS Y ARTÍCULOS OFICIALES	83,693.98
5.1.2.2	ALIMENTOS Y UTENSILIOS	19,908.02
5.1.2.4	MATERIALES Y ARTÍCULOS DE CONSTRUCCIÓN Y DE REPARACIÓN	153746.86
5.1.2.5	PRODUCTOS QUÍMICOS, FARMACÉUTICOS Y DE LABORATORIO	442.00
5.1.2.6	COMBUSTIBLES, LUBRICANTES Y ADITIVOS	534086.78



5.1.2.7	VESTUARIO, BLANCOS, PRENDAS DE PROTECCIÓN Y ARTÍCULOS DEPORTIVOS	24,405.45
5.1.2.9	HERRAMIENTAS, REFACCIONES Y ACCESORIOS MENORES	127,994.22
5.1.3.1	SERVICIOS BÁSICOS	557,000.68
5.1.3.2	SERVICIOS DE ARRENDAMIENTO	196,843.88
5.1.3.3	SERVICIOS PROFESIONALES, CIENTÍFICOS Y TÉCNICOS Y OTROS SERVICIOS	242,773.62
5.1.3.4	SERVICIOS FINANCIEROS, BANCARIOS Y COMERCIALES	23,170.04
5.1.3.5	SERVICIOS DE INSTALACIÓN, REPARACIÓN, MANTENIMIENTO Y CONSERVACIÓN	568,401.12
5.1.3.6	SERVICIOS DE COMUNICACIÓN SOCIAL Y PUBLICIDAD	429,542.93
5.1.3.7	SERVICIOS DE TRASLADO Y VIÁTICOS	54,705.68
5.1.3.8	SERVICIOS OFICIALES	219,017.58
5.1.3.9	OTROS SERVICIOS GENERALES	133,115.00
5.2.3.1	SUBSIDIOS	2,183.07
5.2.4.1	AYUDAS SOCIALES A PERSONAS	360,167.61
5.2.5.1	PENSIONES	418,447.79
<b>TOTAL GASTOS Y OTRAS PERDIDAS</b>		<b>12,051,227.19</b>

### III) NOTAS AL ESTADO DE VARIACIÓN EN LA HACIENDA PÚBLICA

#### EVHP 1.- Patrimonio contribuido

DENOMINACION	Importe
Patrimonio Anterior	0.00
Aportaciones	6,498,842.55
<b>PATRIMONIO CONTRIBUIDO ACTUAL</b>	<b>6,498,842.55</b>

#### EVHP 2.- Patrimonio generado

DENOMINACION	IMPORTE
Resultados del Ejercicio (Ahorro/ Desahorro)	13,606,520.17
RESULTADOS DE EJERCICIOS ANTERIORES	71,914,465.15
CAMBIOS POR ERRORES CONTABLES	-47,435,548.37
<b>PATRIMONIO GENERADO ACTUAL</b>	<b>38,085,436.95</b>



IV) NOTAS AL ESTADO DE FLUJOS DE EFECTIVO

Efectivo y equivalentes

**Efectivo y equivalentes**

**EFE 1 Trimestral.** El análisis de los saldos inicial y final que figuran en la última parte del Estado de Flujo de Efectivo en la cuenta de efectivo y equivalentes es como sigue:

	Al 30 de junio de 2021	Al 31 de marzo de 2021
Efectivo	5997.67	5997.67
Efectivo en Bancos – Tesorería	6135131.49	6380830.13
Efectivo en Bancos – Dependencias	0.00	0.00
Inversiones temporales (hasta 3 meses)	-4695.21	-4695.21
Fondos con afectación específica	0.00	0.00
Depósitos de fondos de terceros y otros	0.00	0.00
<b>Total de Efectivo y Equivalentes</b>	<b>6136433.95</b>	<b>6382132.59</b>

**EFE 1 Acumulativa.** El análisis de los saldos inicial y final que figuran en la última parte del Estado de Flujo de Efectivo en la cuenta de efectivo y equivalentes es como sigue:

	Al 30 de junio de 2021	Al 31 de diciembre de 2020
Efectivo	5997.67	1192.67
Efectivo en Bancos – Tesorería	6135131.49	2463295.23
Efectivo en Bancos – Dependencias	0.00	0.00
Inversiones temporales (hasta 3 meses)	-4695.21	-4695.21
Fondos con afectación específica	0.00	0.00
Depósitos de fondos de terceros y otros	0.00	0.00
<b>Total de Efectivo y Equivalentes</b>	<b>6136433.95</b>	<b>2459792.69</b>



EFE 2.- Las adquisiciones de bienes muebles e inmuebles fueron realizadas mediante subsidios de capital del sector central. Adicionalmente, los pagos que durante el periodo se hicieron por la compra de los elementos citados, fueron como sigue:

CUENTA	DESCRIPCION	2021	CAPITAL DEL SECTOR CENTRAL
1236	CONSTRUCCIONES EN PROCESO EN BIENES PROPIOS	4,794,920.10	100%
<b>TOTAL DE ADQUISICIONES BIENES MUEBLES E INMUEBLES</b>		<b>4,794,920.10</b>	

EFE 3.- Conciliación de los Flujos de Efectivo Netos de las Actividades de Operación y la cuenta de Ahorro/Desahorro antes de Rubros Extraordinarios. A continuación, se detalla:

	2021	2020
<b>Ahorro/Desahorro antes de rubros Extraordinarios</b>	4,549,221.46	2,912,859.53
<i>Movimientos de partidas (o rubros) que no afectan al efectivo.</i>	0.00	0.00
Depreciación	0.00	0.00
Amortización	0.00	0.00
Incrementos en las provisiones	0.00	0.00
Incremento en inversiones producido por revaluación	0.00	0.00
Ganancia/pérdida en venta de propiedad, planta y equipo	0.00	0.00
Incremento en cuentas por cobrar	0.00	0.00
Partidas extraordinarias	0.00	0.00

Presidencia Municipal de Cuatro Ciénegas, Coahuila				
Del 01 de enero al 30 de junio de 2021				
CUENTAS DE ORDEN CONTABLES				
CUENTA	SALDO INICIAL	CARGOS	ABONOS	SALDO FINAL
7 CUENTAS DE ORDEN CONTABLES	0.00	0.00	0.00	0.00
7.1 VALORES	0.00	0.00	0.00	0.00



7.1.1 Valores en Custodia	0.00	0.00	0.00	0.00
7.1.2 Custodia de Valores	0.00	0.00	0.00	0.00
7.1.3 Instrumentos de Crédito Prestados a Formadores de Mercado	0.00	0.00	0.00	0.00
7.1.4 Préstamo de Instrumentos de Crédito a Formadores de Mercado y su Garantía	0.00	0.00	0.00	0.00
7.1.5 Instrumentos de Crédito Recibidos en Garantía de los Formadores de Mercado	0.00	0.00	0.00	0.00
7.1.6 Garantía de Créditos Recibidos de los Formadores de Mercado	0.00	0.00	0.00	0.00
7.2 EMISION DE OBLIGACIONES	0.00	0.00	0.00	0.00
7.2.1 Autorización para la Emisión de Bonos, Títulos y Valores de la Deuda Pública Interna	0.00	0.00	0.00	0.00
7.2.2 Autorización para la Emisión de Bonos, Títulos y Valores de la Deuda Pública Externa	0.00	0.00	0.00	0.00
7.2.3 Emisiones Autorizadas de la Deuda Pública Interna y Externa	0.00	0.00	0.00	0.00
7.2.4 Suscripción de Contratos de Préstamos y Otras Obligaciones de la	0.00	0.00	0.00	0.00



Deuda Pública Interna				
7.2.5 Suscripción de Contratos de Préstamos y Otras Obligaciones de la Deuda Pública Externa	0.00	0.00	0.00	0.00
7.2.6 Contratos de Préstamos y Otras Obligaciones de la Deuda Pública Interna y Externa	0.00	0.00	0.00	0.00
7.3 AVALES Y GARANTIAS	0.00	0.00	0.00	0.00
7.3.1 Avales Autorizados	0.00	0.00	0.00	0.00
7.3.2 Avales Firmados	0.00	0.00	0.00	0.00
7.3.3 Fianzas y Garantías Recibidas por Deudas a Cobrar	0.00	0.00	0.00	0.00
7.3.4 Fianzas y Garantías Recibidas	0.00	0.00	0.00	0.00
7.3.5 Fianzas Otorgadas para Respaldar Obligaciones no Fiscales del Gobierno	0.00	0.00	0.00	0.00
7.3.6 Fianzas Otorgadas del Gobierno para Respaldar Obligaciones no Fiscales	0.00	0.00	0.00	0.00
7.4 JUICIOS	0.00	0.00	0.00	0.00
7.4.1 Demandas Judicial en Proceso de Resolución	0.00	0.00	0.00	0.00
7.4.2 Resolución de Demandas en Proceso Judicial	0.00	0.00	0.00	0.00
7.5 INVERSION MEDIANTE	0.00	0.00	0.00	0.00





PROYECTOS PARA PRESTACION DE SERVICIOS (PPS) Y SIMILARES				
7.5.1 Contratos para Inversión Mediante Proyectos para Prestación de Servicios (PPS) y Similares	0.00	0.00	0.00	0.00
7.5.2 Inversión Pública Contratada Mediante Proyectos para Prestación de Servicios (PPS) y Similares	0.00	0.00	0.00	0.00
7.6 BIENES EN CONCESIONADOS O EN COMODATO	0.00	0.00	0.00	0.00
7.6.1 Bienes Bajo Contrato en Concesión	0.00	0.00	0.00	0.00
7.6.2 Contrato de Concesión por Bienes	0.00	0.00	0.00	0.00
7.6.3 Bienes Bajo Contrato en Comodato	0.00	0.00	0.00	0.00
7.6.4 Contrato de Comodato por Bienes	0.00	0.00	0.00	0.00

Presidencia Municipal de Cuatro Ciénegas, Coahuila				
Del 01 de enero al 30 de junio de 2021				
CUENTAS DE ORDEN PRESUPUESTALES				
CUENTA	SALDO INICIAL	CARGOS	ABONOS	SALDO FINAL
8 CUENTAS DE ORDEN PRESUPUESTARIAS	0.00	394,371,988.77	394,371,988.77	0.00
8.1 LEY DE INGRESOS	0.00	140,269,681.86	140,269,681.86	0.00
8.1.1 Ley de Ingresos Estimada	0.00	63,890,988.40	0.00	63,890,988.40
8.1.2 Ley de Ingresos por Ejecutar	0.00	38,189,346.73	63,890,988.40	25,701,641.67



8.1.3 Modificaciones a la Ley de Ingresos Estimada	0.00	0.00	0.00	0.00
8.1.4 Ley de Ingresos Devengada	0.00	38,189,346.73	38,189,346.73	0.00
8.1.5 Ley de Ingresos Recaudada	0.00	0.00	38,189,346.73	38,189,346.73
8.2 PRESUPUESTO DE EGRESOS	0.00	254,102,306.91	254,102,306.91	0.00
8.2.1 Presupuesto de Egresos Aprobado	0.00	0.00	63,890,988.40	63,890,988.40
8.2.2 Presupuesto de Egresos por Ejercer	0.00	87,158,138.87	73,025,974.85	14,132,164.02
8.2.3 Modificaciones al Presupuesto de Egresos Aprobado	0.00	23,267,150.47	23,267,150.47	0.00
8.2.4 Presupuesto de Egresos Comprometido	0.00	49,758,824.38	31,604,284.88	18,154,539.50
8.2.5 Presupuesto de Egresos Devengado	0.00	31,604,284.88	31,604,284.88	0.00
8.2.6 Presupuesto de Egresos Ejercido	0.00	31,604,284.88	30,709,623.42	894,661.46
8.2.7 Presupuesto de Egresos Pagado	0.00	30,709,623.42	0.00	30,709,623.42

<b>Presidencia Municipal de Cuatro Ciénegas, Coahuila</b> <b>Conciliación entre los Ingresos Presupuestarios y Contables</b> <b>Correspondiente del 01 de abril al 30 de junio de 2021</b> <b>(Cifras en pesos)</b>	
<b>1. Total de Ingresos Presupuestarios</b>	<b>16,766,781.38</b>

<b>2. Más Ingresos Contables No Presupuestarios</b>	<b>0.00</b>
2.1 Ingresos Financieros	0.00
2.2 Incremento por Variación de Inventarios	0.00
2.3 Disminución del Exceso de Estimaciones por Pérdida o Deterioro u Obsolescencia	0.00
2.4 Disminución del Exceso de Provisiones	0.00
2.5 Otros Ingresos y Beneficios Varios	0.00
2.6 Otros Ingresos Contables No Presupuestarios	0.00



<b>3. Menos Ingresos Presupuestarios No Contables</b>		<b>0.00</b>
3.1 Aprovechamientos Patrimoniales	0.00	
3.2 Ingresos Derivados de Financiamientos	0.00	
3.3 Otros Ingresos Presupuestarios No Contables	0.00	

<b>4. Total de Ingresos Contables</b>		<b>16,766,781.38</b>
---------------------------------------	--	----------------------

**Presidencia Municipal de Cuatro Ciénegas, Coahuila**  
**Conciliación entre los Egresos Presupuestarios y los Gastos Contables**  
**Correspondiente del 01 de abril al 30 de junio de 2021**  
**(Cifras en pesos)**

<b>1. Total de Egresos Presupuestarios</b>		<b>16,846,147.29</b>
--	--	----------------------

<b>2. Menos Egresos Presupuestario No Contables</b>		<b>4,794,920.10</b>
2.1 Materias Primas y Materiales de Producción y Comercialización	0.00	
2.2 Materiales y Suministros	0.00	
2.3 Mobiliario y Equipo de Administración	0.00	
2.4 Mobiliario y Equipo Educativo y Recreativo	0.00	
2.5 Equipo e Instrumental Médico y de Laboratorio	0.00	
2.6 Vehículos y Equipo de Transporte	0.00	
2.7 Equipo de Defensa y Seguridad	0.00	
2.8 Maquinaria, Otros Equipos y Herramientas	0.00	
2.9 Activos Biológicos	0.00	
2.10 Bienes Inmuebles	0.00	
2.11 Activos Intangibles	0.00	
2.12 Obra Pública en Bienes de Dominio Público	0.00	
2.13 Obra Pública en Bienes Propios	4,794,920.10	
2.14 Acciones y Participaciones de Capital	0.00	
2.15 Compra de Títulos y Valores	0.00	
2.16 Concesión de Préstamos	0.00	
2.17 Inversiones en Fideicomisos, Mandatos y Otros Análogos	0.00	



2.18	Provisiones para Contingencias y Otras Erogaciones Especiales	0.00
2.19	Amortización de la Deuda Pública	0.00
2.20	Adeudos de Ejercicios Fiscales Anteriores (ADEFAS)	0.00
2.2	Otros Egresos Presupuestales No Contables	0.00

<b>3. Más Gastos Contables No Presupuestarios</b>		<b>0.00</b>
3.1	Estimaciones, Depreciaciones, Deterioros, Obsolescencia y Amortizaciones	0.00
3.2	Provisiones	0.00
3.3	Disminución de Inventarios	0.00
3.4	Aumento por Insuficiencia de Estimaciones por Pérdida o Deterioro u Obsolescencia	0.00
3.5	Aumento por Insuficiencia de Provisiones	0.00
3.6	Otros Gastos	0.00
3.7	Otros Gastos Contables No Presupuestarios	0.00

<b>4. Total de Gastos Contables</b>	<b>12,051,227.19</b>
-------------------------------------	----------------------

**Presidencia Municipal de Cuatro Ciénegas, Coahuila**  
**Conciliación entre los Ingresos Presupuestarios y Contables**  
**Correspondiente del 01 de enero al 30 de junio de 2021**  
**(Cifras en pesos)**

<b>1. Total de Ingresos Presupuestarios</b>	<b>38,189,346.73</b>
---	----------------------

<b>2. Más Ingresos Contables No Presupuestarios</b>	<b>0.00</b>	
2.1	Ingresos Financieros	0.00
2.2	Incremento por Variación de Inventarios	0.00
2.3	Disminución del Exceso de Estimaciones por Pérdida o Deterioro u Obsolescencia	0.00
2.4	Disminución del Exceso de Provisiones	0.00
2.5	Otros Ingresos y Beneficios Varios	0.00
2.6	Otros Ingresos Contables No Presupuestarios	0.00



<b>3. Menos Ingresos Presupuestarios No Contables</b>		<b>0.00</b>
3.1 Aprovechamientos Patrimoniales	0.00	
3.2 Ingresos Derivados de Financiamientos	0.00	
3.3 Otros Ingresos Presupuestarios No Contables	0.00	

<b>4. Total de Ingresos Contables</b>		<b>38,189,346.73</b>
---------------------------------------	--	----------------------

**Presidencia Municipal de Cuatro Ciénegas, Coahuila**  
**Conciliación entre los Egresos Presupuestarios y los Gastos Contables**  
**Correspondiente del 01 de enero al 30 de junio de 2021**  
**(Cifras en pesos)**

<b>1. Total de Egresos Presupuestarios</b>		<b>31,604,284.88</b>
--	--	----------------------

<b>2. Menos Egresos Presupuestario No Contables</b>		<b>7,021,458.32</b>
2.1 Materias Primas y Materiales de Producción y Comercialización	0.00	
2.2 Materiales y Suministros	0.00	
2.3 Mobiliario y Equipo de Administración	4,410.00	
2.4 Mobiliario y Equipo Educacional y Recreativo	0.00	
2.5 Equipo e Instrumental Médico y de Laboratorio	0.00	
2.6 Vehículos y Equipo de Transporte	0.00	
2.7 Equipo de Defensa y Seguridad	0.00	
2.8 Maquinaria, Otros Equipos y Herramientas	0.00	
2.9 Activos Biológicos	0.00	
2.10 Bienes Inmuebles	0.00	
2.11 Activos Intangibles	0.00	
2.12 Obra Pública en Bienes de Dominio Público	0.00	
2.13 Obra Pública en Bienes Propios	7,017,048.32	
2.14 Acciones y Participaciones de Capital	0.00	
2.15 Compra de Títulos y Valores	0.00	
2.16 Concesión de Préstamos	0.00	
2.17 Inversiones en Fideicomisos, Mandatos y Otros Análogos	0.00	



2.18	Provisiones para Contingencias y Otras Erogaciones Especiales	0.00
2.19	Amortización de la Deuda Pública	0.00
2.20	Adeudos de Ejercicios Fiscales Anteriores (ADEFAS)	0.00
2.21	Otros Egresos Presupuestales No Contables	0.00

<b>3. Más Gastos Contables No Presupuestarios</b>		<b>0.00</b>
3.1	Estimaciones, Depreciaciones, Deterioros, Obsolescencia y Amortizaciones	0.00
3.2	Provisiones	0.00
3.3	Disminución de Inventarios	0.00
3.4	Aumento por Insuficiencia de Estimaciones por Pérdida o Deterioro u Obsolescencia	0.00
3.5	Aumento por Insuficiencia de Provisiones	0.00
3.6	Otros Gastos	0.00
3.7	Otros Gastos Contables No Presupuestarios	0.00

<b>4. Total de Gastos Contables</b>	<b>24,582,826.56</b>
-------------------------------------	----------------------

  
 Lic. Yolanda Cantú Moncada  
 Presidenta Municipal

  
 Lic. Lariza Montiel Luis  
 Tesorera Municipal

  
 Lic. Oscar Fernando Almaguer Espinosa  
 Contralor Municipal

Presidencia Municipal de Cuatro Ciénegas, Coahuila		
EFE 01 - Efectivo y Equivalentes		
Descripción	Al 30 de junio de 2021	Al 31 de marzo de 2021
Efectivo	5,997.67	5,997.67
Efectivo en Bancos - Tesorería	6,135,131.49	6,380,830.13
Efectivo en Bancos - Dependencias	0.00	0.00
Inversiones temporales (hasta 3 meses)	-4,695.21	-4,695.21
Fondos con afectación específica	0.00	0.00
Depósitos de fondos de terceros y otros	0.00	0.00
<b>Total de Efectivo y Equivalentes</b>	<b>6,136,433.95</b>	<b>6,382,132.59</b>



Lic. Yolanda Cantú Mancada  
Presidenta Municipal



Lic. Lariza Montiel Luis  
Tesorera Municipal



Lic. Oscar Fernando Almaguer Espinosa  
Contralor Municipal

Presidencia Municipal de Cuatro Ciénegas, Coahuila		
EFE 01 - Efectivo y Equivalentes		
Descripción	Al 30 de junio de 2021	Al 31 de diciembre de 2020
Efectivo	5,997.67	1,192.67
Efectivo en Bancos - Tesorería	6,135,131.49	2,463,295.23
Efectivo en Bancos - Dependencias	0.00	0.00
Inversiones temporales (hasta 3 meses)	-4,695.21	-4,695.21
Fondos con afectación específica	0.00	0.00
Depósitos de fondos de terceros y otros	0.00	0.00
<b>Total de Efectivo y Equivalentes</b>	<b>6,136,433.95</b>	<b>2,459,792.69</b>



Lic. Yolanda Cantú Mancada  
Presidenta Municipal



Lic. Lariza Montiel Luis  
Tesorera Municipal



Lic. Oscar Fernando Almaguer Espinosa  
Contralor Municipal

Presidencia Municipal de Cuatro Ciénegas, Coahuila Conciliación entre los Ingresos Presupuestarios y Contables Correspondiente del 01 de abril al 30 de junio de 2021 (Cifras en pesos)		
<b>1. Total de Ingresos Presupuestarios</b>		<b>16,766,781.38</b>
<b>2. Más Ingresos Contables No Presupuestarios</b>		<b>0.00</b>
2.1	Ingresos Financieros	0.00
2.2	Incremento por Variación de Inventarios	0.00
2.3	Disminución del Exceso de Estimaciones por Pérdida o Deterioro u Obsolescencia	0.00
2.4	Disminución del Exceso de Provisiones	0.00
2.5	Otros Ingresos y Beneficios Varios	0.00
2.6	Otros Ingresos Contables No Presupuestarios	0.00
<b>3. Menos Ingresos Presupuestarios No Contables</b>		<b>0.00</b>
3.1	Aprovechamientos Patrimoniales	0.00
3.2	Ingresos Derivados de Financiamientos	0.00
3.3	Otros Ingresos Presupuestarios No Contables	0.00
<b>4. Total de Ingresos Contables</b>		<b>16,766,781.38</b>

Presidencia Municipal de Cuatro Ciénegas, Coahuila Conciliación entre los Egresos Presupuestarios y los Gastos Contables Correspondiente del 01 de abril al 30 de junio de 2021 (Cifras en pesos)		
<b>1. Total de Egresos Presupuestarios</b>		<b>16,846,147.29</b>
<b>2. Menos Egresos Presupuestario No Contables</b>		<b>4,794,920.10</b>
2.1	Materias Primas y Materiales de Producción y Comercialización	0.00
2.2	Materiales y Suministros	0.00
2.3	Mobiliario y Equipo de Administración	0.00
2.4	Mobiliario y Equipo Educativo y Recreativo	0.00
2.5	Equipo e Instrumental Médico y de Laboratorio	0.00
2.6	Vehículos y Equipo de Transporte	0.00
2.7	Equipo de Defensa y Seguridad	0.00
2.8	Maquinaria, Otros Equipos y Herramientas	0.00
2.9	Activos Biológicos	0.00
2.10	Bienes Inmuebles	0.00
2.11	Activos Intangibles	0.00
2.12	Obra Pública en Bienes de Dominio Público	0.00
2.13	Obra Pública en Bienes Propios	4,794,920.10
2.14	Acciones y Participaciones de Capital	0.00
2.15	Compra de Títulos y Valores	0.00
2.16	Concesión de Préstamos	0.00
2.17	Inversiones en Fideicomisos, Mandatos y Otros Análogos	0.00
2.18	Provisiones para Contingencias y Otras Erogaciones Especiales	0.00
2.19	Amortización de la Deuda Pública	0.00



2.20	Adeudos de Ejercicios Fiscales Anteriores (ADEFAS)	0.00
2.21	Otros Egresos Presupuestales No Contables	0.00
<b>3. Más Gastos Contables No Presupuestarios</b>		<b>0.00</b>
3.1	Estimaciones, Depreciaciones, Deterioros, Obsolescencia y Amortizaciones	0.00
3.2	Provisiones	0.00
3.3	Disminución de Inventarios	0.00
3.4	Aumento por Insuficiencia de Estimaciones por Pérdida o Deterioro u Obsolescencia	0.00
3.5	Aumento por Insuficiencia de Provisiones	0.00
3.6	Otros Gastos	0.00
3.7	Otros Gastos Contables No Presupuestarios	0.00
<b>4. Total de Gastos Contables</b>		<b>12,051,227.19</b>

**Nota de Gestión Administrativa 17**

De conformidad con la nota de gestión administrativa número 17 la Información Contable deberá estar firmada en cada página de la misma e incluir al final la siguiente leyenda: "Bajo protesta de decir verdad declaramos que los Estados Financieros y sus notas, son razonablemente correctos y son responsabilidad del emisor"



Lic. Yolanda Cantú Moncada  
Presidenta Municipal



Lic. Lariza Montiel Luis  
Tesorera Municipal



Lic. Oscar Fernando Almaguer Espinosa  
Contralor Municipal

Presidencia Municipal de Cuatro Ciénegas, Coahuila Conciliación entre los Ingresos Presupuestarios y Contables Correspondiente del 01 de enero al 30 de junio de 2021 (Cifras en pesos)		
<b>1. Total de Ingresos Presupuestarios</b>		<b>38,189,346.73</b>
<b>2. Más Ingresos Contables No Presupuestarios</b>		<b>0.00</b>
2.1 Ingresos Financieros	0.00	
2.2 Incremento por Variación de Inventarios	0.00	
2.3 Disminución del Exceso de Estimaciones por Pérdida o Deterioro u Obsolescencia	0.00	
2.4 Disminución del Exceso de Provisiones	0.00	
2.5 Otros Ingresos y Beneficios Varios	0.00	
2.6 Otros Ingresos Contables No Presupuestarios	0.00	
<b>3. Menos Ingresos Presupuestarios No Contables</b>		<b>0.00</b>
3.1 Aprovechamientos Patrimoniales	0.00	
3.2 Ingresos Derivados de Financiamientos	0.00	
3.3 Otros Ingresos Presupuestarios No Contables	0.00	
<b>4. Total de Ingresos Contables</b>		<b>38,189,346.73</b>

Presidencia Municipal de Cuatro Ciénegas, Coahuila Conciliación entre los Egresos Presupuestarios y los Gastos Contables Correspondiente del 01 de enero al 30 de junio de 2021 (Cifras en pesos)		
<b>1. Total de Egresos Presupuestarios</b>		<b>31,604,284.88</b>
<b>2. Menos Egresos Presupuestario No Contables</b>		<b>7,021,458.32</b>
2.1 Materias Primas y Materiales de Producción y Comercialización	0.00	
2.2 Materiales y Suministros	0.00	
2.3 Mobiliario y Equipo de Administración	4,410.00	
2.4 Mobiliario y Equipo Educativo y Recreativo	0.00	
2.5 Equipo e Instrumental Médico y de Laboratorio	0.00	
2.6 Vehículos y Equipo de Transporte	0.00	
2.7 Equipo de Defensa y Seguridad	0.00	
2.8 Maquinaria, Otros Equipos y Herramientas	0.00	
2.9 Activos Biológicos	0.00	
2.10 Bienes Inmuebles	0.00	
2.11 Activos Intangibles	0.00	
2.12 Obra Pública en Bienes de Dominio Público	0.00	
2.13 Obra Pública en Bienes Propios	7,017,048.32	
2.14 Acciones y Participaciones de Capital	0.00	
2.15 Compra de Títulos y Valores	0.00	
2.16 Concesión de Préstamos	0.00	
2.17 Inversiones en Fideicomisos, Mandatos y Otros Análogos	0.00	
2.18 Provisiones para Contingencias y Otras Erogaciones Especiales	0.00	
2.19 Amortización de la Deuda Pública	0.00	

2.20	Adeudos de Ejercicios Fiscales Anteriores (ADEFAS)	0.00
2.21	Otros Egresos Presupuestales No Contables	0.00
<b>3. Más Gastos Contables No Presupuestarios</b>		<b>0.00</b>
3.1	Estimaciones, Depreciaciones, Deterioros, Obsolescencia y Amortizaciones	0.00
3.2	Provisiones	0.00
3.3	Disminución de Inventarios	0.00
3.4	Aumento por Insuficiencia de Estimaciones por Pérdida o Deterioro u Obsolescencia	0.00
3.5	Aumento por Insuficiencia de Provisiones	0.00
3.6	Otros Gastos	0.00
3.7	Otros Gastos Contables No Presupuestarios	0.00
<b>4. Total de Gastos Contables</b>		<b>24,582,826.56</b>

**Nota de Gestión Administrativa 17**

De conformidad con la nota de gestión administrativa número 17 la Información Contable deberá estar firmada en cada página de la misma e incluir al final la siguiente leyenda: "Bajo protesta de decir verdad declaramos que los Estados Financieros y sus notas, son razonablemente correctos y son responsabilidad del emisor"



Lic. Yolanda Centu Moncada  
Presidenta Municipal



Lic. Lariza Montiel Luis  
Tesorera Municipal



Lic. Oscar Fernando Almaguer Espinosa  
Contralor Municipal

Presidencia Municipal de Cuatro Ciénegas, Coahuila					
Del 01 de enero al 30 de junio de 2021					
CUENTAS DE ORDEN CONTABLES					
CUENTA	SALDO INICIAL	CARGOS	ABONOS	SALDO FINAL	
7 CUENTAS DE ORDEN CONTABLES	0.00	0.00	0.00	0.00	0.00
7.1 VALORES	0.00	0.00	0.00	0.00	0.00
7.1.1 Valores en Custodia	0.00	0.00	0.00	0.00	0.00
7.1.2 Custodia de Valores	0.00	0.00	0.00	0.00	0.00
7.1.3 Instrumentos de Crédito Prestados a Formadores de Mercado	0.00	0.00	0.00	0.00	0.00
7.1.4 Préstamo de Instrumentos de Crédito a Formadores de Mercado y su Garantía	0.00	0.00	0.00	0.00	0.00
7.1.5 Instrumentos de Crédito Recibidos en Garantía de los Formadores de Mercado	0.00	0.00	0.00	0.00	0.00
7.1.6 Garantía de Créditos Recibidos de los Formadores de Mercado	0.00	0.00	0.00	0.00	0.00
7.2 EMISION DE OBLIGACIONES	0.00	0.00	0.00	0.00	0.00
7.2.1 Autorización para la Emisión de Bonos, Títulos y Valores de la Deuda Pública Interna	0.00	0.00	0.00	0.00	0.00
7.2.2 Autorización para la Emisión de Bonos, Títulos y Valores de la Deuda Pública Externa	0.00	0.00	0.00	0.00	0.00
7.2.3 Emisiones Autorizadas de la Deuda Pública Interna y Externa	0.00	0.00	0.00	0.00	0.00
7.2.4 Suscripción de Contratos de Préstamos y Otras Obligaciones de la Deuda Pública Interna	0.00	0.00	0.00	0.00	0.00
7.2.5 Suscripción de Contratos de Préstamos y Otras Obligaciones de la Deuda Pública Externa	0.00	0.00	0.00	0.00	0.00
7.2.6 Contratos de Préstamos y Otras Obligaciones de la Deuda Pública Interna y Externa	0.00	0.00	0.00	0.00	0.00
7.3 AVALES Y GARANTIAS	0.00	0.00	0.00	0.00	0.00
7.3.1 Avales Autorizados	0.00	0.00	0.00	0.00	0.00
7.3.2 Avales Firmados	0.00	0.00	0.00	0.00	0.00
7.3.3 Fianzas y Garantías Recibidas por Deudas a Cobrar	0.00	0.00	0.00	0.00	0.00
7.3.4 Fianzas y Garantías Recibidas	0.00	0.00	0.00	0.00	0.00
7.3.5 Fianzas Otorgadas para Respaldar Obligaciones no Fiscales del Gobierno	0.00	0.00	0.00	0.00	0.00
7.3.6 Fianzas Otorgadas del Gobierno para Respaldar Obligaciones no Fiscales	0.00	0.00	0.00	0.00	0.00
7.4 JUICIOS	0.00	0.00	0.00	0.00	0.00

7.4.1 Demandas Judicial en Proceso de Resolución	0.00	0.00	0.00	0.00
7.4.2 Resolución de Demandas en Proceso Judicial	0.00	0.00	0.00	0.00
7.5 INVERSIÓN MEDIANTE PROYECTOS PARA PRESTACION DE SERVICIOS (PPS) Y SIMILARES	0.00	0.00	0.00	0.00
7.5.1 Contratos para Inversión Mediante Proyectos para Prestación de Servicios (PPS) y Similares	0.00	0.00	0.00	0.00
7.5.2 Inversión Pública Contratada Mediante Proyectos para Prestación de Servicios (PPS) y Similares	0.00	0.00	0.00	0.00
7.6 BIENES EN CONCESIONADOS O EN COMODATO	0.00	0.00	0.00	0.00
7.6.1 Bienes Bajo Contrato en Concesión	0.00	0.00	0.00	0.00
7.6.2 Contrato de Concesión por Bienes	0.00	0.00	0.00	0.00
7.6.3 Bienes Bajo Contrato en Comodato	0.00	0.00	0.00	0.00
7.6.4 Contrato de Comodato por Bienes	0.00	0.00	0.00	0.00

Nota 1: Las cuentas de orden contables señaladas en el recuadro, son las mínimas necesarias, de acuerdo con las necesidades de los entes públicos, incluidas las cuentas de orden de los bienes arqueológicos, artísticos e históricos.

**Nota de Gestión Administrativa 17**

De conformidad con la nota de gestión administrativa número 17 la Información Contable deberá estar firmada en cada página de la misma e incluir al final la siguiente leyenda: "Bajo protesta de decir verdad declaramos que los Estados Financieros y sus notas, son razonablemente correctos y son responsabilidad del emisor"

  
**Lic. Yolanda Cantú Moncada**  
 Presidenta Municipal

  
**Lic. Lariza Montiel Luis**  
 Tesorera Municipal

  
**Lic. Oscar Fernando Almaguer Espinosa**  
 Contralor Municipal

Presidencia Municipal de Cuatro Ciénegas, Coahuila					
Del 01 de enero al 30 de junio de 2021					
CUENTAS DE ORDEN PRESUPUESTALES					
CUENTA	SALDO INICIAL	CARGOS	ABONOS	SALDO FINAL	
8 CUENTAS DE ORDEN PRESUPUESTARIAS	0.00	394,371,988.77	394,371,988.77	0.00	0.00
8.1 LEY DE INGRESOS	0.00	140,269,681.86	140,269,681.86	0.00	0.00
8.1.1 Ley de Ingresos Estimada	0.00	63,890,988.40	0.00	63,890,988.40	63,890,988.40
8.1.2 Ley de Ingresos por Ejecutar	0.00	38,189,346.73	63,890,988.40	25,701,641.67	25,701,641.67
8.1.3 Modificaciones a la Ley de Ingresos Estimada	0.00	0.00	0.00	0.00	0.00
8.1.4 Ley de Ingresos Devengada	0.00	38,189,346.73	38,189,346.73	0.00	0.00
8.1.5 Ley de Ingresos Recaudada	0.00	0.00	38,189,346.73	38,189,346.73	38,189,346.73
8.2 PRESUPUESTO DE EGRESOS	0.00	254,102,306.91	254,102,306.91	0.00	0.00
8.2.1 Presupuesto de Egresos Aprobado	0.00	0.00	63,890,988.40	63,890,988.40	63,890,988.40
8.2.2 Presupuesto de Egresos por Ejercer	0.00	87,158,138.87	73,025,974.85	14,132,164.02	14,132,164.02
8.2.3 Modificaciones al Presupuesto de Egresos Aprobado	0.00	23,267,150.47	23,267,150.47	0.00	0.00
8.2.4 Presupuesto de Egresos Comprometido	0.00	49,758,824.38	31,604,284.88	18,154,539.50	18,154,539.50
8.2.5 Presupuesto de Egresos Devengado	0.00	31,604,284.88	31,604,284.88	0.00	0.00
8.2.6 Presupuesto de Egresos Ejercido	0.00	31,604,284.88	30,709,623.42	894,661.46	894,661.46
8.2.7 Presupuesto de Egresos Pagado	0.00	30,709,623.42	0.00	30,709,623.42	30,709,623.42

## Nota de Gestión Administrativa 17

De conformidad con la nota de gestión administrativa número 17 la Información Contable deberá estar firmada en cada página de la misma e incluir al final la siguiente leyenda:  
 "Bajo protesta de decir verdad declaramos que los Estados Financieros y sus notas, son razonablemente correctos y son responsabilidad del emisor".

  
 Lic. Yolanda Cárdenas Moncada  
 Presidencia Municipal

  
 Lic. Lariza Montiel Luis  
 Tesorera Municipal

  
 Lic. Oscar Fernando Almáguera Espinosa  
 Contralor Municipal



## c) NOTAS DE GESTIÓN ADMINISTRATIVA

### GA-01 INTRODUCCIÓN

Los estados financieros del municipio proveen Información financiera a los principales usuarios de la misma, al Congreso del Estado y a sus ciudadanos.

El objetivo del presente documento es la revelación del contexto y de los aspectos económicos-financieros más relevantes que influyeron en las decisiones del periodo, y que deberán ser considerados en la elaboración de los estados financieros para la mayor comprensión de los mismos y sus particularidades.

De esta manera, se informa y explica la respuesta del gobierno a las condiciones relacionadas con la información financiera de cada periodo de gestión, además de exponer aquellas políticas que podrían afectar la toma de decisiones en periodos posteriores.

El Gobierno Municipal en la esfera de su competencia y de conformidad con las disposiciones aplicables, mantiene con las partes integrantes de la Federación una relación de respeto y de colaboración mutua para el desarrollo político, económico, social y cultural del país. El Municipio ejerce de manera coordinada, en los términos de las disposiciones aplicables, las facultades coincidentes o concurrentes con la Federación o el Estado.

### GA-02 PANORAMA ECONÓMICO Y FINANCIERO

El Municipio de Cuatro Ciénegas, cuenta con aportaciones Federales y Estatales, de acuerdo con la Ley de coordinación fiscal y el presupuesto de egreso del Estado de Coahuila para el ejercicio fiscal 2021, y convenios de colaboración para financiar los programas establecidos para el beneficio de la población.

### GA-03 AUTORIZACIÓN E HISTORIA

#### a) Fecha de Creación del ente.

La fundación del municipio de Cuatro Ciénegas Coahuila, se lleva a cabo el 24 de mayo de 1800, encontrándose presentes el gobernador Cordero y Bustamante, el agrimensor Sebastián Rodríguez, que trazó las primeras ocho calles, cuatro de norte a sur y cuatro de oriente a poniente.

Cuenta con una extensión territorial de 10, 699.80 kilómetros, representando el 7.06 por ciento de la superficie total del estado de Coahuila.



b) Principales Cambios en su estructura.

El día 22 de marzo del año 2012, la Secretaría de Turismo por conducto de la profesora Gloria Guevara Manzo, otorgó la constancia que acredita a la Ciudad de Cuatro Ciénegas Coahuila, como integrante del programa "Pueblos Mágicos".

**GA-04 ORGANIZACIÓN Y OBJETO SOCIAL**

a) Objeto social.

El Municipio de Cuatro Ciénegas Coahuila, tiene por objeto principal, asegurar en una relación de subordinación al poder público depositado en el Ayuntamiento, la elaboración, la ejecución, la evaluación y el control de las políticas públicas municipales, y cumplir así el propósito de satisfacer las necesidades colectivas en materia de desarrollo integral y de prestación de los servicios públicos.

b) Principal actividad.

El Municipio de Cuatro Ciénegas del Estado de Coahuila, tiene como principal actividad la elaboración, la ejecución, la evaluación y el control de las políticas públicas municipales, y cumplir el propósito de satisfacer las necesidades colectivas en materia de desarrollo integral y de prestación de los servicios públicos.

c) Ejercicio Fiscal.

El ejercicio fiscal es de enero a diciembre de cada año.

d) Régimen jurídico.

El Municipio de Cuatro Ciénegas del Estado de Coahuila, fue creado como un ente público autónomo con personalidad jurídica y patrimonio propio.

e) Consideraciones Fiscales.

**- IMPUESTO SOBRE 1A RENTA (ISR).**

El Municipio de Cuatro Ciénegas del Estado de Coahuila, en su calidad de ente autónomo, no es contribuyente del Impuesto Sobre la Renta (ISR), de acuerdo a lo establecido en el título III de la Ley en mención. No obstante tiene la obligación de retener y enterar el impuesto y exigir documentación que reúna requisitos fiscales, cuando hagan pagos a terceros que estén obligado a ello en los términos de esta Ley y causará dicho impuesto a la tasa o porcentaje máximo para aplicarse sobre el excedente del límite inferior que establece la tarifa contenida en el artículo 152 de la Ley en materia sobre las erogaciones que efectúe y que no sean deducibles en el Impuesto Sobre la Renta por no reunir los requisitos previstos para el efecto en dicha Ley, en cuyo caso se considerará como impuesto definitivo.





**- IMPUESTO AL VALOR AGREGADO (IVA).**

Por lo que se refiere al Impuesto al Valor Agregado, el municipio tendrá la obligación de pagar el impuesto únicamente cuando realice los actos o actividades siguientes: enajenación de bienes, presten sus servicios independientes, otorgue el uso o goce temporal de bienes e Importe bienes o servicios.

f) Estructura organizacional básica.

El municipio de Cuatro Ciénegas, es un ente autónomo local, que deposita la potestad de su gobierno y administración en un órgano colegiado al que se le denomina Ayuntamiento.

El Ayuntamiento constituye la autoridad máxima, como cuerpo colegiado tiene carácter deliberante, decisorio, y representante de municipio.

El Ayuntamiento dispone de un órgano ejecutivo a **cargo** del Presidente Municipal, responsable ante el ayuntamiento mismo. La presidencia municipal es el órgano ejecutivo unipersonal, que ejecuta las disposiciones y acuerdos del Ayuntamiento y tiene su responsabilidad legal y administrativa.

Los regidores son los miembros del Ayuntamiento encargados de gobernar y administrar como cuerpo colegiado.

El síndico es el integrante del ayuntamiento encargado de vigilar los aspectos financieros del mismo, de procurar y defender los intereses del municipio y representarlo jurídicamente.

g) Fideicomisos, mandatos y análogos de los cuales es fideicomitente o fiduciario.

El municipio de Cuatro Ciénegas no cuenta con fideicomisos, mandatos ni ningún mecanismo análogo.

**GA-05 BASE DE PREPARACIÓN DE LOS ESTADOS FINANCIEROS.**

- a) La preparación de los estados financieros se realiza de acuerdo a la normatividad emitida por el Consejo de Armonización Contable (COÑAC) y las disposiciones legales aplicables.
- b) Para el reconocimiento, valuación y revelación de los diferentes rubros de la información financiera, la entidad<sup>1</sup> ha aplicado los postulados básicos emitidos por el COÑAC; así mismo los estados financieros se preparan a valores históricos y las cifras están expresadas con base en la unidad monetaria mexicana, el peso.
- c) Características del Esterna de Contabilidad Gubernamental.  
Para el cumplimiento de las características que debe contener el Sistema de Contabilidad Gubernamental, se cuenta con el programa contable "Sistema Integral de Información Financiera (SIIF)".



En relación a la presentación de cifras por concepto del Impuesto al Valor Agregado (IVA), el municipio, por no estar obligado al pago de este impuesto, tiene la política de registrar como parte del gasto o de sus Inversiones el impuesto al Valor Agregado pagado por los mismos.

#### **GA-06 POLITICAS DE CONTABILIDAD SIGNIFICATIVAS.**

- a) **Actualización.**  
Efecto de la inflación. De acuerdo a los lineamientos contenidos en la NIF B-10, vigente a partir del 01 de enero de 2008, los efectos de la inflación solo deben cuantificarse y registrarse cuando el monto acumulado de ésta en los tres ejercicios anuales anteriores, sea igual o superior al 26% (aspecto al que se le denomina entorno económico Inflacionario). En este sentido, la inflación acumulada medida al cierre del ejercicio 2017, al cierre del ejercicio 2019, no excedió el porcentaje antes señalado, consecuentemente, no es necesario realizar los cálculos relativos a la determinación de los efectos inflacionarios.
- Por lo anterior las cifras al 30 de septiembre de 2020, se presentan en pesos a la fecha en que se realizaron y contabilizaron los actos respectivos.
- b) **Informar sobre la realización de operaciones en el extranjero y de sus efectos en la información financiera gubernamental.**  
Esta nota no le aplica al ente público. El Municipio de Cuatro Ciénegas Coahuila, no realiza operaciones en el extranjero.
- c) **Método de valuación de la inversión en acciones en el Sector Paraestatal.**  
Esta nota no le aplica al ente público. El Municipio de Cuatro Ciénegas Coahuila, no tiene inversiones en acciones de Compañías subsidiarias no consolidadas y asociadas.
- d) **Sistema y método de valuación de inventarios.**  
Esta nota no le aplica al ente público. El Municipio de Cuatro Ciénegas Coahuila, no realiza procesos de transformación y/o elaboración de bienes.
- e) **Beneficios a los empleados.**  
De acuerdo a lo señalado en la NIF D-3, Beneficio a los Empleados, es necesario que se determine y cuantifique el pasivo actuarial correspondiente a favor de esas personas, incluyendo como parte de ello la participación de utilidades a los trabajadores diferida, situación que la entidad no ha implementado.

- **PRIMA DE ANTIGÜEDAD E INDEMNIZACIONES.**



La entidad no cuenta con reserva de prima de antigüedad e indemnizaciones, en vista de que se tiene la política de cargarlas al resultado del ejercicio en que se paguen. No obstante a lo anterior, la entidad realizó en el ejercicio fiscal 2015, la determinación y cuantificación del pasivo actuarial correspondiente a favor de esas personas, no incluyendo como parte de ello la participación de utilidades a los trabajadores diferida, ya que el municipio como entidad gubernamental municipal, no es contribuyente del Título II de la Ley del Impuesto Sobre la Renta.

**- PARTICIPACIÓN DE UTILIDADES.**

La entidad no determina participación de utilidades a los trabajadores por no ser contribuyente de los señalados en el Título II de la Ley del Impuesto Sobre la Renta.

- f) Provisiones: objetivo de su creación, monto y plazo.  
Esta nota no le aplica al ente público. El Municipio de Cuatro Ciénegas del Estado de Coahuila, no cuenta con Provisiones.
- g) Reservas: objetivo de su creación, monto y plazo.  
Esta nota no le aplica al ente público. El Municipio de Cuatro Ciénegas del Estado de Coahuila, no cuenta con Reservas.
- h) Cambios en políticas contables y corrección de errores junto con la revelación de los efectos que se tendrá en la Información financiera del ente público, ya sea retrospectivos o prospectivos.  
Se siguen realizando de conformidad a lo establecido en las normas y acuerdos del Consejo Nacional de Armonización Contable y conforme a los procedimientos de la normatividad aplicable al municipio.
- i) Reclasificaciones: se deben revelar todos aquellos movimientos entre cuentas por efectos de cambios en los tipos de operaciones.  
Se siguen realizando de conformidad a lo establecido en las normas y acuerdos del Consejo Nacional de Armonización Contable y conforme a los procedimientos de la normatividad aplicable al municipio.
- j) Depuración y cancelación de saldos.  
Se siguen realizando de conformidad a lo establecido en las normas y acuerdos del Consejo Nacional de Armonización Contable y conforme a los procedimientos de la normatividad aplicable a la entidad.

**GA-07 POSICIÓN EN MONEDA EXTRANJERA Y PROTECCIÓN POR RIESGO CAMBIARIO.**

Esta nota No le Aplica al ente público. El Municipio de Cuatro Ciénegas del Estado de Coahuila, no tiene activos/pasivos en moneda extranjera.



#### GA-08 REPORTE ANALITICO DEL ACTIVO.

- a) Vida útil o porcentajes de depreciación, deterioro o amortización utilizados en los diferentes tipos de activos.

Los bienes que integran este renglón se registran a su costo de adquisición. Los gastos de mantenimiento y reparación se cargan a resultados, mientras que las mejoras que prolongan la vida útil de los mismos, se capitalizan.

Se cuenta con un inventario de los activos fijos de la entidad, al cual se está realizando el análisis correspondiente para determinar la vida útil de acuerdo a las Reglas de Registro y Valoración del Patrimonio, para determinar la vida útil o el valor de deshecho de los activos y realizar a su vez el cálculo y registro de las depreciaciones correspondientes.

- b) Cambios en el porcentaje de depreciación o valor residual de los activos.  
Al cierre del trimestre no se determinó y tampoco se registró en el estado de situación financiera y en el estado de actividades del trimestre, la depreciación de sus activos fijos, tanto la acumulada como la del trimestre; por lo mencionado en el punto anterior.
- c) Importe de los gastos capitalizados en el ejercicio, tanto financieros como de investigación y desarrollo.  
En el trimestre, no se llevó a cabo la capitalización de gastos que prolongaran la vida útil de los bienes, ni de gastos de investigación y desarrollo.
- d) Riesgos por tipo de cambio o tipo de interés de las inversiones financieras.  
Esta nota no le aplica al ente público, ya que no maneja moneda extranjera ni cuenta con inversiones financieras.
- e) Valor activado en el ejercicio de los bienes construidos por la entidad.  
Esta nota no le aplica al ente público.
- f) Otras circunstancias de carácter significativo que afecten el activo, tales como bienes en garantía, señalados en embargos, litigios, títulos de inversiones entregados en garantías, baja significativa del valor de inversiones financieras, etc.  
Esta nota no le aplica al ente público, por no existir éstas.
- g) Desmantelamiento de Activos, procedimientos, implicaciones, efectos contables.  
Esta nota no le aplica al ente público, pues a la fecha no se ha presentado esta situación.
- h) Administración de activos; planeación con el objetivo de que el ente los utilice de manera



más efectiva.  
Esta nota no le aplica al ente público por no existir esta situación.

Adicionalmente

El Municipio de Cuatro Ciénegas del Estado de Coahuila, no cuenta con;

- a) Inversiones en valores.
- b) Patrimonio de organismos descentralizados.
- c) Inversiones en empresas de participación mayoritaria.
- d) Inversiones en empresas de participación minoritaria.
- e) Patrimonio de organismos descentralizados de control presupuestario directo, según corresponda.

**GA-09 FIDEICOMISOS, MANDATOS Y ANÁLOGOS.**

Esta nota no le aplica al ente público. El Municipio de Cuatro Ciénegas del Estado de Coahuila, no cuenta con fideicomisos, mandatos ni ningún mecanismo análogo.

**GA-10 REPORTE DE LA RECAUDACIÓN.**

Los ingresos totales de gestión del 01 de Abril al 30 de Junio de 2021 corresponden en un 91.58% a las participaciones del gobierno federal así como de subsidios y subvenciones y a un 8.42% restante de los ingresos propios del Municipio derivados de los cobros realizados en caja por concepto de impuestos al patrimonio, accesorios de impuestos, derechos por prestación de servicios, otros derechos y otros aprovechamientos.

CUENTA	DESCRIPCION	IMPORTE
<b>41</b>	<b>INGRESOS DE GESTIÓN</b>	<b>1,412,797.86</b>
4.1.1.2	IMPUESTOS SOBRE EL PATRIMONIO	706,312.57
4.1.1.7	ACCESORIOS DE IMPUESTOS	58,248.75
4.1.1.9	OTROS IMPUESTOS	76,050.78
4.1.3.1	CONTRIBUCIONES DE MEJORAS POR OBRAS PÚBLICAS	500.00
4.1.4.3	DERECHOS POR PRESTACIÓN DE SERVICIOS	160,223.90
4.1.4.9	OTROS DERECHOS	180,769.81
4.1.5.1	PRODUCTOS	92,467.82
4.1.6.9	OTROS APROVECHAMIENTOS	138,224.23
<b>42</b>	<b>PARTICIPACIONES Y APORTACIONES</b>	<b>15,353,983.52</b>
4211	PARTICIPACIONES	10,332,778.10
4212	APORTACIONES	4,332,776.42
4213	CONVENIOS	688,429.00
<b>TOTAL DE INGRESOS</b>		<b>16,766,781.38</b>



- a) La proyección en el mediano plazo de la recaudación está supeditada a la promoción de descuentos a los contribuyentes. <

**GA-11 INFORMACIÓN SOBRE LA DEUDA Y EL REPORTE ANALÍTICO DE LA DEUDA.**

Esta nota no le aplica al ente público. No se tiene contratada deuda pública, por lo que los estados financieros no muestran registros por este concepto.

**GA-12 CALIFICACIONES ORTORGADAS.**

Esta nota no le aplica al ente público. El Municipio de Cuatro Ciénegas del Estado de Coahuila, no ha sido sujeto a proceso de calificación crediticia.

**GA-13 PROCESO DE MEJORA.**

El ente público, actualmente se encuentra en proceso de revisión y actualización de sus manuales de organización, políticas y reglamentos de operación.



Lic. Yolanda Cantú Moncada  
Presidenta Municipal



Lic. Lariza Montiel Luis  
Tesorera Municipal



Lic. Oscar Fernando Almaguer Espinosa  
Contralor Municipal

Presidencia Municipal de Cuatro Ciénegas, Coahuila Balanza de Comprobación Del 01 de abril al 30 de junio de 2021					
CODIGO	CUENTA CONTABLE	SALDO INICIAL	CARGOS	ABONOS	SALDO FINAL
1	ACTIVO	44,139,156.46	38,568,888.94	34,623,329.36	46,184,716.04
1.1	ACTIVO CIRCULANTE	7,992,798.45	33,773,968.94	34,623,329.36	7,153,347.03
1.1.1	EFFECTIVO Y EQUIVALENTES	6,382,132.59	16,755,491.41	17,091,190.05	6,136,433.95
1.1.1.1	EFFECTIVO	5,997.67	0.00	0.00	5,997.67
1.1.1.2	BANCOS/TESORERIA	6,380,630.13	16,755,491.41	17,091,190.05	6,135,131.40
1.1.1.3	BANCOS/DEPENDENCIAS Y OTROS	0.00	0.00	0.00	0.00
1.1.1.4	INVERSIONES TEMPORALES (HASTA 3 MESES)	-4,693.21	0.00	0.00	-4,696.21
1.1.1.5	FONDOS CON AFECTACIÓN ESPECÍFICA	0.00	0.00	0.00	0.00
1.1.1.6	DEPÓSITOS DE FONDOS DE TERCEROS EN GARANTÍA Y/O ADMINISTRACIÓN	0.00	0.00	0.00	0.00
1.1.1.9	OTROS EFFECTIVOS Y EQUIVALENTES	0.00	0.00	0.00	0.00
1.1.2	DERECHOS A RECIBIR EFFECTIVO O EQUIVALENTES	718,454.22	17,018,567.43	16,963,595.94	773,456.81
1.1.2.1	INVERSIONES FINANCIERAS DE CORTO PLAZO	0.00	0.00	0.00	0.00
1.1.2.2	CUENTAS POR COBRAR A CORTO PLAZO	0.00	19,343,983.52	19,303,983.52	0.00
1.1.2.3	DEUDORES DIVERSOS POR COBRAR A CORTO PLAZO	262,176.48	119,314.05	72,566.54	308,923.96
1.1.2.4	INGRESOS POR RECUPERAR A CORTO PLAZO	17,285.23	1,412,797.86	1,412,797.86	12,245.23
1.1.2.5	DEUDORES POR ANTICIPO DE LA TESORERÍA A CORTO PLAZO	0.00	0.00	0.00	0.00
1.1.2.6	PRÉSTAMOS OTORGADOS A CORTO PLAZO	444,032.51	132,472.00	124,217.12	492,287.39
1.1.2.9	OTROS DERECHOS A RECIBIR EFFECTIVO O EQUIVALENTES A CORTO PLAZO	0.00	0.00	0.00	0.00
1.1.3	DERECHOS A RECIBIR BIENES O SERVICIOS	802,121.64	0.00	568,064.27	243,467.37
1.1.3.1	ANTICIPO A PROVEEDORES POR ADQUISICIÓN DE BIENES Y PRESTACIÓN DE SERVICIOS A CORTO PLAZO	2,152,187.65	0.00	0.00	2,152,187.65
1.1.3.2	ANTICIPO A PROVEEDORES POR ADQUISICIÓN DE BIENES INMUEBLES Y MUEBLES A CORTO PLAZO	0.00	0.00	0.00	0.00
1.1.3.3	ANTICIPO A PROVEEDORES POR ADQUISICIÓN DE BIENES INTANGIBLES A CORTO PLAZO	0.00	0.00	0.00	0.00
1.1.3.4	ANTICIPO A CONTRATISTAS POR OBRAS PÚBLICAS A CORTO PLAZO	-1,350,066.01	0.00	568,064.27	-1,908,786.26
1.1.3.9	OTROS DERECHOS A RECIBIR BIENES O SERVICIOS A CORTO PLAZO	0.00	0.00	0.00	0.00
1.1.4	INVENTARIOS	0.00	0.00	0.00	0.00
1.1.4.1	INVENTARIO DE MERCANCIAS PARA VENTA	0.00	0.00	0.00	0.00
1.1.4.2	INVENTARIO DE MERCANCIAS TERMINADAS	0.00	0.00	0.00	0.00
1.1.4.3	INVENTARIO DE MERCANCIAS EN PROCESO DE ELABORACIÓN	0.00	0.00	0.00	0.00
1.1.4.4	INVENTARIO DE MATERIAS PRIMAS, MATERIALES Y SUMINISTROS PARA PRODUCCIÓN	0.00	0.00	0.00	0.00
1.1.4.5	BIENES EN TRÁNSITO	0.00	0.00	0.00	0.00
1.1.5	ALMACENES	0.00	0.00	0.00	0.00
1.1.5.1	ALMACÉN DE MATERIALES Y SUMINISTROS DE CONSUMO	0.00	0.00	0.00	0.00
1.1.6	ESTIMACIÓN POR PÉRDIDA O DETERIORO DE ACTIVOS CIRCULANTES	0.00	0.00	0.00	0.00
1.1.6.1	ESTIMACIONES PARA CUENTAS INCOBRABLES POR DERECHOS A RECIBIR EFFECTIVO O EQUIVALENTES	0.00	0.00	0.00	0.00
1.1.6.2	ESTIMACIÓN POR DETERIORO DE INVENTARIOS	0.00	0.00	0.00	0.00
1.1.9	OTROS ACTIVOS CIRCULANTES	0.00	0.00	0.00	0.00

1.1.9.1	VALORES EN GARANTÍA	0.00	0.00	0.00	0.00	0.00
1.1.9.2	BIENES EN GARANTÍA, EXCLUYE DEPÓSITOS DE FONDOS	0.00	0.00	0.00	0.00	0.00
1.1.9.3	BIENES DERIVADOS DE EMBARGOS, DECISIONES, ASEGURAMIENTOS Y DACIÓN EN PAGO	0.00	0.00	0.00	0.00	0.00
1.1.9.4	ADQUISICIÓN CON FONDOS DE TERCEROS	0.00	0.00	0.00	0.00	0.00
1.2	ACTIVO NO CIRCULANTE	36,236,468.81	4,794,920.19	0.00	41,031,388.11	0.00
1.2.1	INVERSIONES FINANCIERAS A LARGO PLAZO	0.00	0.00	0.00	0.00	0.00
1.2.1.1	INVERSIONES A LARGO PLAZO	0.00	0.00	0.00	0.00	0.00
1.2.1.2	TÍTULOS Y VALORES A LARGO PLAZO	0.00	0.00	0.00	0.00	0.00
1.2.1.3	FIDEICOMISOS, MANDATOS Y CONTRATOS ANALÓGOS	0.00	0.00	0.00	0.00	0.00
1.2.1.4	PARTICIPACIONES Y APORTACIONES DE CAPITAL	0.00	0.00	0.00	0.00	0.00
1.2.2	DERECHOS A RECIBIR EFECTIVO O EQUIVALENTES A LARGO PLAZO	0.00	0.00	0.00	0.00	0.00
1.2.2.1	DOCUMENTOS POR COBRAR A LARGO PLAZO	0.00	0.00	0.00	0.00	0.00
1.2.2.2	DEUDORES DIVERSOS A LARGO PLAZO	0.00	0.00	0.00	0.00	0.00
1.2.2.3	INGRESOS POR RECUPERAR A LARGO PLAZO	0.00	0.00	0.00	0.00	0.00
1.2.2.4	PRÉSTAMOS OTORGADOS A LARGO PLAZO	0.00	0.00	0.00	0.00	0.00
1.2.2.9	OTROS DERECHOS A RECIBIR EFECTIVO O EQUIVALENTES A LARGO PLAZO	0.00	0.00	0.00	0.00	0.00
1.2.3	BIENES INMUEBLES, INFRAESTRUCTURA Y CONSTRUCCIONES EN PROCESO	25,828,416.57	4,794,920.19	0.00	30,623,336.67	0.00
1.2.3.1	TERRENOS	535,000.00	0.00	0.00	535,000.00	0.00
1.2.3.2	VIVIENDAS	0.00	0.00	0.00	0.00	0.00
1.2.3.3	EDIFICIOS NO HABITACIONALES	14,804,331.66	0.00	0.00	14,804,331.66	0.00
1.2.3.4	INFRAESTRUCTURA	0.00	0.00	0.00	0.00	0.00
1.2.3.5	CONSTRUCCIONES EN PROCESO EN BIENES DE DOMINIO PÚBLICO	0.00	0.00	0.00	0.00	0.00
1.2.3.6	CONSTRUCCIONES EN PROCESO EN BIENES PROPIOS	10,498,884.91	4,794,920.19	0.00	15,293,805.01	0.00
1.2.3.9	OTROS BIENES INMUEBLES	0.00	0.00	0.00	0.00	0.00
1.2.4	BIENES MUEBLES	10,408,051.44	0.00	0.00	10,408,051.44	0.00
1.2.4.1	MOBILIARIO Y EQUIPO DE ADMINISTRACIÓN	3,429,241.91	0.00	0.00	3,429,241.91	0.00
1.2.4.2	MOBILIARIO Y EQUIPO EDUCACIONAL Y RECREATIVO	86,502.51	0.00	0.00	86,502.51	0.00
1.2.4.3	EQUIPO E INSTRUMENTAL, MÉDICO Y DE LABORATORIO	14,309.96	0.00	0.00	14,309.96	0.00
1.2.4.4	VEHÍCULOS Y EQUIPO DE TRANSPORTE	5,563,706.57	0.00	0.00	5,563,706.57	0.00
1.2.4.5	EQUIPO DE DEFENSA Y SEGURIDAD	60,000.00	0.00	0.00	60,000.00	0.00
1.2.4.6	MAQUINARIA, OTROS EQUIPOS Y HERRAMIENTAS	1,234,270.49	0.00	0.00	1,234,270.49	0.00
1.2.4.7	COLECCIONES, OBRAS DE ARTE Y OBJETOS VALIOSOS	0.00	0.00	0.00	0.00	0.00
1.2.4.8	ACTIVOS BIOLÓGICOS	0.00	0.00	0.00	0.00	0.00
1.2.5	ACTIVOS INTANGIBLES	0.00	0.00	0.00	0.00	0.00
1.2.5.1	SOFTWARE	0.00	0.00	0.00	0.00	0.00
1.2.5.2	PATENTES, MARCAS Y DERECHOS	0.00	0.00	0.00	0.00	0.00
1.2.5.3	CONCESIONES Y FRANQUICIAS	0.00	0.00	0.00	0.00	0.00
1.2.5.4	LICENCIAS	0.00	0.00	0.00	0.00	0.00
1.2.5.9	OTROS ACTIVOS INTANGIBLES	0.00	0.00	0.00	0.00	0.00



1.2.6	DEPRECIACIÓN, DETERIORO Y AMORTIZACIÓN ACUMULADA DE BIENES	0.00	0.00	0.00	0.00
1.2.6.1	DEPRECIACIÓN ACUMULADA DE BIENES INMUEBLES	0.00	0.00	0.00	0.00
1.2.6.2	DEPRECIACIÓN ACUMULADA DE INFRAESTRUCTURA	0.00	0.00	0.00	0.00
1.2.6.3	DEPRECIACIÓN ACUMULADA DE BIENES MUEBLES	0.00	0.00	0.00	0.00
1.2.6.4	DETERIORO ACUMULADO DE ACTIVOS BIOLÓGICOS	0.00	0.00	0.00	0.00
1.2.6.5	AMORTIZACIÓN ACUMULADA DE ACTIVOS INTANGIBLES	0.00	0.00	0.00	0.00
1.2.7	ACTIVOS DIFERIDOS	0.00	0.00	0.00	0.00
1.2.7.1	ESTUDIOS, FORMULACIÓN Y EVALUACIÓN DE PROYECTOS	0.00	0.00	0.00	0.00
1.2.7.2	DERECHOS SOBRE BIENES EN RÉGIMEN DE ARRENDAMIENTO FINANCIERO	0.00	0.00	0.00	0.00
1.2.7.3	GASTOS PAGADOS POR ADELANTADO A LARGO PLAZO	0.00	0.00	0.00	0.00
1.2.7.4	ANTICIPOS A LARGO PLAZO	0.00	0.00	0.00	0.00
1.2.7.5	BENEFICIOS AL RETIRO DE EMPLEADOS PAGADOS POR ADELANTADO	0.00	0.00	0.00	0.00
1.2.7.9	OTROS ACTIVOS DIFERIDOS	0.00	0.00	0.00	0.00
1.2.8	ESTIMACIÓN POR PÉRDIDA O DETERIORO DE ACTIVOS NO CIRCULANTES	0.00	0.00	0.00	0.00
1.2.8.1	ESTIMACIONES POR PÉRDIDA DE CUENTAS INCOBRABLES DE DOCUMENTOS POR COBRAR A LARGO PLAZO	0.00	0.00	0.00	0.00
1.2.8.2	ESTIMACIONES POR PÉRDIDA DE CUENTAS INCOBRABLES DE DEUDORES DIVERSOS POR COBRAR A LARGO PLAZO	0.00	0.00	0.00	0.00
1.2.8.3	ESTIMACIONES POR PÉRDIDA DE CUENTAS INCOBRABLES DE INGRESOS POR COBRAR A LARGO PLAZO	0.00	0.00	0.00	0.00
1.2.8.4	ESTIMACIONES POR PÉRDIDA DE CUENTAS INCOBRABLES DE PRÉSTAMOS OTORGADOS A LARGO PLAZO	0.00	0.00	0.00	0.00
1.2.8.9	ESTIMACIONES POR PÉRDIDA DE OTRAS CUENTAS INCOBRABLES A LARGO PLAZO	0.00	0.00	0.00	0.00
1.2.9	OTROS ACTIVOS NO CIRCULANTES	0.00	0.00	0.00	0.00
1.2.9.1	BIENES EN CONCESIÓN	0.00	0.00	0.00	0.00
1.2.9.2	BIENES EN ARRENDAMIENTO FINANCIERO	0.00	0.00	0.00	0.00
1.2.9.3	BIENES EN COMODATO	0.00	0.00	0.00	0.00
2	PASIVO	4,270,431.55	20,442,558.28	10,772,583.67	3,609,436.94
2.1	PASIVO CIRCULANTE	4,363,899.78	20,442,558.28	19,772,583.67	3,693,903.17
2.1.1	CUENTAS POR PAGAR A CORTO PLAZO	4,353,472.81	20,442,558.28	19,771,757.93	3,682,672.46
2.1.1.1	SERVICIOS PERSONALES POR PAGAR A CORTO PLAZO	0.00	6,089,658.58	6,086,658.58	0.00
2.1.1.2	PROVEEDORES POR PAGAR A CORTO PLAZO	628,504.23	3,945,876.30	4,022,256.33	1,004,684.28
2.1.1.3	CONTRATISTAS POR OBRAS PÚBLICAS POR PAGAR A CORTO PLAZO	1,273,692.73	3,131,302.29	2,965,084.29	1,107,774.73
2.1.1.4	PARTICIPACIONES Y APORTACIONES POR PAGAR A CORTO PLAZO	0.00	0.00	0.00	0.00
2.1.1.5	TRANSFERENCIAS OTORGADAS POR PAGAR A CORTO PLAZO	126,601.67	349,733.95	360,167.61	137,035.29
2.1.1.6	INTERESES, COMISIONES Y OTROS GASTOS DE LA DEUDA PÚBLICA POR PAGAR A CORTO PLAZO	0.00	0.00	0.00	0.00
2.1.1.7	RETENCIONES Y CONTRIBUCIONES POR PAGAR A CORTO PLAZO	1,360,394.52	5,927,336.38	4,681,480.17	3,118,538.31
2.1.1.8	DEVOLUCIONES DE LA LEY DE INGRESOS POR PAGAR A CORTO PLAZO	0.00	0.00	0.00	0.00
2.1.1.9	OTRAS CUENTAS POR PAGAR A CORTO PLAZO	631,979.66	968,650.74	1,483,110.95	1,116,439.87
2.1.2	DOCUMENTOS POR PAGAR A CORTO PLAZO	0.00	0.00	0.00	0.00
2.1.2.1	DOCUMENTOS COMERCIALES POR PAGAR A CORTO PLAZO	0.00	0.00	0.00	0.00
2.1.2.2	DOCUMENTOS CON CONTRATISTAS POR OBRAS PÚBLICAS POR PAGAR A CORTO PLAZO	0.00	0.00	0.00	0.00
2.1.2.9	OTROS DOCUMENTOS POR PAGAR A CORTO PLAZO	0.00	0.00	0.00	0.00

2.1.3	<b>PORCIÓN A CORTO PLAZO DE LA DEUDA PÚBLICA A LARGO PLAZO</b>	0.00	0.00	0.00	0.00	0.00
2.1.3.1	PORCIÓN A CORTO PLAZO DE LA DEUDA PÚBLICA INTERNA	0.00	0.00	0.00	0.00	0.00
2.1.3.2	PORCIÓN A CORTO PLAZO DE LA DEUDA PÚBLICA EXTERNA	0.00	0.00	0.00	0.00	0.00
2.1.3.3	PORCIÓN A CORTO PLAZO DE ARRENDAMIENTO FINANCIERO	0.00	0.00	0.00	0.00	0.00
2.1.4	<b>TÍTULOS Y VALORES A CORTO PLAZO</b>	0.00	0.00	0.00	0.00	0.00
2.1.4.1	TÍTULOS Y VALORES DE LA DEUDA PÚBLICA INTERNA A CORTO PLAZO	0.00	0.00	0.00	0.00	0.00
2.1.4.2	TÍTULOS Y VALORES DE LA DEUDA PÚBLICA EXTERNA A CORTO PLAZO	0.00	0.00	0.00	0.00	0.00
2.1.5	<b>PASIVOS DIFERIDOS A CORTO PLAZO</b>	0.00	0.00	0.00	0.00	0.00
2.1.5.1	INGRESOS COBRADOS POR ADELANTADO A CORTO PLAZO	0.00	0.00	0.00	0.00	0.00
2.1.5.2	INTERESES COBRADOS POR ADELANTADO A CORTO PLAZO	0.00	0.00	0.00	0.00	0.00
2.1.5.9	OTROS PASIVOS DIFERIDOS A CORTO PLAZO	0.00	0.00	0.00	0.00	0.00
2.1.6	<b>FONDOS Y BIENES DE TERCEROS EN GARANTÍA Y/O ADMINISTRACIÓN A CORTO PLAZO</b>	0.00	0.00	0.00	0.00	0.00
2.1.6.1	FONDOS EN GARANTÍA A CORTO PLAZO	0.00	0.00	0.00	0.00	0.00
2.1.6.2	FONDOS EN ADMINISTRACIÓN A CORTO PLAZO	0.00	0.00	0.00	0.00	0.00
2.1.6.3	FONDOS CONTINGENTES A CORTO PLAZO	0.00	0.00	0.00	0.00	0.00
2.1.6.4	FONDOS DE FIDEICOMISOS, MANDATOS Y CONTRATOS ANALÓGOS A CORTO PLAZO	0.00	0.00	0.00	0.00	0.00
2.1.6.5	OTROS FONDOS DE TERCEROS EN GARANTÍA Y/O ADMINISTRACIÓN A CORTO PLAZO	0.00	0.00	0.00	0.00	0.00
2.1.6.6	VALORES Y BIENES EN GARANTÍA A CORTO PLAZO	0.00	0.00	0.00	0.00	0.00
2.1.7	<b>PROVISIONES A CORTO PLAZO</b>	0.00	0.00	0.00	0.00	0.00
2.1.7.1	PROVISIÓN PARA DEMANDAS Y JUICIOS A CORTO PLAZO	0.00	0.00	0.00	0.00	0.00
2.1.7.2	PROVISIÓN PARA CONTINGENCIAS A CORTO PLAZO	0.00	0.00	0.00	0.00	0.00
2.1.7.9	OTRAS PROVISIONES A CORTO PLAZO	0.00	0.00	0.00	0.00	0.00
2.1.9	<b>OTROS PASIVOS A CORTO PLAZO</b>	19,428.97	0.00	895.74	11,232.71	11,232.71
2.1.9.1	INGRESOS POR CLASIFICAR	19,428.97	0.00	895.74	11,232.71	11,232.71
2.1.9.2	RECAUDACIÓN POR PARTICIPAR	0.00	0.00	0.00	0.00	0.00
2.1.9.9	OTROS PASIVOS CIRCULANTES	0.00	0.00	0.00	0.00	0.00
2.2	<b>PASIVO NO CIRCULANTE</b>	-93,468.23	0.00	0.00	-93,468.23	-93,468.23
2.2.1	<b>CUENTAS POR PAGAR A LARGO PLAZO</b>	0.00	0.00	0.00	0.00	0.00
2.2.1.1	PROVEEDORES POR PAGAR A LARGO PLAZO	0.00	0.00	0.00	0.00	0.00
2.2.1.2	CONTRATISTAS POR OBRAS PÚBLICAS POR PAGAR A LARGO PLAZO	0.00	0.00	0.00	0.00	0.00
2.2.2	<b>DOCUMENTOS POR PAGAR A LARGO PLAZO</b>	0.00	0.00	0.00	0.00	0.00
2.2.2.1	DOCUMENTOS COMERCIALES POR PAGAR A LARGO PLAZO	0.00	0.00	0.00	0.00	0.00
2.2.2.2	DOCUMENTOS CON CONTRATISTAS POR OBRAS PÚBLICAS POR PAGAR A LARGO PLAZO	0.00	0.00	0.00	0.00	0.00
2.2.2.9	OTROS DOCUMENTOS POR PAGAR A LARGO PLAZO	0.00	0.00	0.00	0.00	0.00
2.2.3	<b>DEUDA PÚBLICA A LARGO PLAZO</b>	0.00	0.00	0.00	0.00	0.00
2.2.3.1	TÍTULOS Y VALORES DE LA DEUDA PÚBLICA INTERNA A LARGO PLAZO	0.00	0.00	0.00	0.00	0.00
2.2.3.2	TÍTULOS Y VALORES DE LA DEUDA PÚBLICA EXTERNA A LARGO PLAZO	0.00	0.00	0.00	0.00	0.00
2.2.3.3	PRESTAMOS DE LA DEUDA PÚBLICA INTERNA POR PAGAR A LARGO PLAZO	0.00	0.00	0.00	0.00	0.00
2.2.3.4	PRESTAMOS DE LA DEUDA PÚBLICA EXTERNA POR PAGAR A LARGO PLAZO	0.00	0.00	0.00	0.00	0.00

2.2.3.5	ARRENDAMIENTO FINANCIERO POR PAGAR A LARGO PLAZO	0.00	0.00	0.00	0.00	0.00
<b>2.2.4</b>	<b>PASIVOS DIFERIDOS A LARGO PLAZO</b>	<b>0.00</b>	<b>0.00</b>	<b>0.00</b>	<b>0.00</b>	<b>0.00</b>
2.2.4.1	CRÉDITOS DIFERIDOS A LARGO PLAZO	0.00	0.00	0.00	0.00	0.00
2.2.4.2	INTERESES COBRADOS POR ADELANTADO A LARGO PLAZO	0.00	0.00	0.00	0.00	0.00
2.2.4.9	OTROS PASIVOS DIFERIDOS A LARGO PLAZO	0.00	0.00	0.00	0.00	0.00
<b>2.2.5</b>	<b>FONDOS Y BIENES DE TERCEROS EN GARANTÍA Y/O ADMINISTRACIÓN A LARGO PLAZO</b>	<b>-93,468.23</b>	<b>0.00</b>	<b>0.00</b>	<b>0.00</b>	<b>-93,468.23</b>
2.2.5.1	FONDOS EN GARANTÍA A LARGO PLAZO	0.00	0.00	0.00	0.00	0.00
2.2.5.2	FONDOS EN ADMINISTRACIÓN A LARGO PLAZO	0.00	0.00	0.00	0.00	0.00
2.2.5.3	FONDOS CONTINGENTES A LARGO PLAZO	0.00	0.00	0.00	0.00	0.00
2.2.5.4	FONDOS DE FIDEICOMISOS, MANDATOS Y CONTRATOS ANALÓGOS A LARGO PLAZO	-93,468.23	0.00	0.00	0.00	-93,468.23
2.2.5.5	OTROS FONDOS DE TERCEROS EN GARANTÍA Y/O ADMINISTRACIÓN A LARGO PLAZO	0.00	0.00	0.00	0.00	0.00
2.2.5.6	VALORES Y BIENES EN GARANTÍA A LARGO PLAZO	0.00	0.00	0.00	0.00	0.00
<b>2.2.6</b>	<b>PROVISIONES A LARGO PLAZO</b>	<b>0.00</b>	<b>0.00</b>	<b>0.00</b>	<b>0.00</b>	<b>0.00</b>
2.2.6.1	PROVISIÓN PARA DEMANDAS Y JUICIOS A LARGO PLAZO	0.00	0.00	0.00	0.00	0.00
2.2.6.2	PROVISIÓN PARA PENSIONES A LARGO PLAZO	0.00	0.00	0.00	0.00	0.00
2.2.6.3	PROVISIÓN PARA CONTINGENCIAS A LARGO PLAZO	0.00	0.00	0.00	0.00	0.00
2.2.6.9	OTRAS PROVISIONES A LARGO PLAZO	0.00	0.00	0.00	0.00	0.00
<b>3</b>	<b>HACIENDA PÚBLICA/ PATRIMONIO</b>	<b>39,868,725.31</b>	<b>12,951,227.19</b>	<b>16,766,781.38</b>	<b>16,766,781.38</b>	<b>44,584,279.50</b>
3.1	HACIENDA PÚBLICA/PATRIMONIO CONTRIBUIDO	6,498,842.55	0.00	0.00	0.00	6,498,842.55
3.1.1	APORTACIONES	6,498,842.55	0.00	0.00	0.00	6,498,842.55
3.1.2	DONACIONES DE CAPITAL	0.00	0.00	0.00	0.00	0.00
3.1.3	ACTUALIZACIÓN DE LA HACIENDA PÚBLICA/PATRIMONIO	0.00	0.00	0.00	0.00	0.00
3.2	HACIENDA PÚBLICA/ PATRIMONIO GENERADO	33,369,882.76	12,951,227.19	16,766,781.38	16,766,781.38	38,085,436.95
3.2.1	RESULTADOS DEL EJERCICIO (AHORRO/ DESAHORRO)	8,890,565.98	12,951,227.19	16,766,781.38	16,766,781.38	13,006,520.17
3.2.2	RESULTADOS DE EJERCICIOS ANTERIORES	71,914,465.15	0.00	0.00	0.00	71,914,465.15
3.2.3	REVALUOS	0.00	0.00	0.00	0.00	0.00
3.2.3.1	REVALUO DE BIENES INMUEBLES	0.00	0.00	0.00	0.00	0.00
3.2.3.2	REVALUO DE BIENES MUEBLES	0.00	0.00	0.00	0.00	0.00
3.2.3.3	REVALUO DE BIENES INTANGIBLES	0.00	0.00	0.00	0.00	0.00
3.2.3.9	OTROS REVALUOS	0.00	0.00	0.00	0.00	0.00
<b>3.2.4</b>	<b>RESERVAS</b>	<b>0.00</b>	<b>0.00</b>	<b>0.00</b>	<b>0.00</b>	<b>0.00</b>
3.2.4.1	RESERVAS DE PATRIMONIO	0.00	0.00	0.00	0.00	0.00
3.2.4.2	RESERVAS TERRITORIALES	0.00	0.00	0.00	0.00	0.00
3.2.4.3	RESERVAS POR CONTINGENCIAS	0.00	0.00	0.00	0.00	0.00
3.2.5	RECTIFICACIONES DE RESULTADOS DE EJERCICIOS ANTERIORES	-47,435,548.37	0.00	0.00	0.00	-47,435,548.37
3.2.5.1	CAMBIOS EN POLÍTICAS CONTABLES	-1,319,215.81	0.00	0.00	0.00	-1,319,215.81
3.2.5.2	CAMBIOS POR ERRORES CONTABLES	-46,116,332.56	0.00	0.00	0.00	-46,116,332.56
<b>3.3</b>	<b>EXCERDO O INSUFICIENCIA EN LA ACTUALIZACIÓN DE LA HACIENDA PÚBLICA/PATRIMONIO</b>	<b>0.00</b>	<b>0.00</b>	<b>0.00</b>	<b>0.00</b>	<b>0.00</b>
3.3.1	RESULTADO POR POSICIÓN MONETARIA	0.00	0.00	0.00	0.00	0.00

3.3.2	RESULTADO POR TENENCIA DE ACTIVOS NO MONETARIOS	0.00	0.00	0.00	0.00	0.00
4	INGRESOS Y OTROS BENEFICIOS	0.00	16,766,781.38	16,766,781.38	0.00	0.00
4.1	INGRESOS DE GESTIÓN	0.00	1,412,797.86	1,412,797.86	0.00	0.00
4.1.1	IMPUESTOS	0.00	840,612.10	840,612.10	0.00	0.00
4.1.1.1	IMPUESTOS SOBRE LOS INGRESOS	0.00	0.00	0.00	0.00	0.00
4.1.1.2	IMPUESTOS SOBRE EL PATRIMONIO	0.00	706,312.57	706,312.57	0.00	0.00
4.1.1.3	IMPUESTOS SOBRE LA PRODUCCIÓN, EL CONSUMO Y LAS TRANSACCIONES	0.00	0.00	0.00	0.00	0.00
4.1.1.4	IMPUESTOS AL COMERCIO EXTERIOR	0.00	0.00	0.00	0.00	0.00
4.1.1.5	IMPUESTOS SOBRE NÓMINAS Y ASIMILABLES	0.00	0.00	0.00	0.00	0.00
4.1.1.6	IMPUESTOS ECOLÓGICOS	0.00	0.00	0.00	0.00	0.00
4.1.1.7	ACCESORIOS DE IMPUESTOS	0.00	58,248.75	58,248.75	0.00	0.00
4.1.1.8	IMPUESTOS NO COMPRENDIDOS EN LA LEY DE INGRESOS VIGENTES, CAUSADOS EN EJERCICIOS FISCALES ANTERIORES PENDIENTES DE LIQUIDACIÓN O PAGO	0.00	0.00	0.00	0.00	0.00
4.1.1.9	OTROS IMPUESTOS	0.00	76,050.76	76,050.76	0.00	0.00
4.1.2	CUOTAS Y APORTACIONES DE SEGURIDAD SOCIAL	0.00	0.00	0.00	0.00	0.00
4.1.2.1	APORTACIONES PARA FONDOS DE VIVIENDA	0.00	0.00	0.00	0.00	0.00
4.1.2.2	CUOTAS PARA LA SEGURIDAD SOCIAL	0.00	0.00	0.00	0.00	0.00
4.1.2.3	CUOTAS DE AHORRO PARA EL RETIRO	0.00	0.00	0.00	0.00	0.00
4.1.2.4	ACCESORIOS DE CUOTAS Y APORTACIONES DE SEGURIDAD SOCIAL	0.00	0.00	0.00	0.00	0.00
4.1.2.9	OTRAS CUOTAS Y APORTACIONES PARA LA SEGURIDAD SOCIAL	0.00	0.00	0.00	0.00	0.00
4.1.3	CONTRIBUCIONES DE MEJORAS	0.00	500.00	500.00	0.00	0.00
4.1.3.1	CONTRIBUCIONES DE MEJORAS POR OBRAS PÚBLICAS	0.00	500.00	500.00	0.00	0.00
4.1.3.2	CONTRIBUCIONES DE MEJORAS NO COMPRENDIDAS EN LA LEY DE INGRESOS VIGENTE, CAUSADAS EN EJERCICIOS FISCALES ANTERIORES PENDIENTES DE LIQUIDACIÓN O PAGO	0.00	0.00	0.00	0.00	0.00
4.1.4	DERECHOS	0.00	340,993.71	340,993.71	0.00	0.00
4.1.4.1	DERECHOS POR EL USO, GOCE, APROVECHAMIENTO O EXPLOTACIÓN DE BIENES DE DOMINIO PÚBLICO	0.00	0.00	0.00	0.00	0.00
4.1.4.2	DERECHOS A LOS HIDROCARBUROS (DEROGADA)	0.00	0.00	0.00	0.00	0.00
4.1.4.3	DERECHOS POR PRESTACIÓN DE SERVICIOS	0.00	160,223.90	160,223.90	0.00	0.00
4.1.4.4	ACCESORIOS DE DERECHOS	0.00	0.00	0.00	0.00	0.00
4.1.4.5	DERECHOS NO COMPRENDIDOS EN LA LEY DE INGRESOS VIGENTE, CAUSADOS EN EJERCICIOS FISCALES ANTERIORES PENDIENTES DE LIQUIDACIÓN O PAGO	0.00	0.00	0.00	0.00	0.00
4.1.4.9	OTROS DERECHOS	0.00	180,769.81	180,769.81	0.00	0.00
4.1.5	PRODUCTOS	0.00	92,467.82	92,467.82	0.00	0.00
4.1.5.1	PRODUCTOS	0.00	92,467.82	92,467.82	0.00	0.00
4.1.5.2	ENAJENACIÓN DE BIENES MUEBLES NO SUJETOS A SER INVENTARIADOS (DEROGADA)	0.00	0.00	0.00	0.00	0.00
4.1.5.3	ACCESORIOS DE PRODUCTOS (DEROGADA)	0.00	0.00	0.00	0.00	0.00
4.1.5.4	PRODUCTOS NO COMPRENDIDOS EN LA LEY DE INGRESOS VIGENTE, CAUSADOS EN EJERCICIOS FISCALES ANTERIORES PENDIENTES DE LIQUIDACIÓN O PAGO	0.00	0.00	0.00	0.00	0.00
4.1.5.9	OTROS PRODUCTOS QUE GENERAN INGRESOS CORRIENTES (DEROGADA)	0.00	0.00	0.00	0.00	0.00
4.1.6	APROVECHAMIENTOS	0.00	138,224.23	138,224.23	0.00	0.00
4.1.6.1	INCENTIVOS DERIVADOS DE LA COLABORACIÓN FISCAL (DEROGADA)	0.00	0.00	0.00	0.00	0.00
4.1.6.2	MULTAS	0.00	0.00	0.00	0.00	0.00

4.1.6.3	INDEMNIZACIONES	0.00	0.00	0.00	0.00	0.00
4.1.6.4	REINTEGROS	0.00	0.00	0.00	0.00	0.00
4.1.6.5	APROVECHAMIENTOS PROVENIENTES DE OBRAS PÚBLICAS	0.00	0.00	0.00	0.00	0.00
4.1.6.6	APROVECHAMIENTOS NO COMPRENDIDOS EN LA LEY DE INGRESOS VIGENTE CAUSADOS EN EJERCICIOS FISCALES ANTERIORES PENDIENTES DE LIQUIDACIÓN O PAGO	0.00	0.00	0.00	0.00	0.00
4.1.6.7	APROVECHAMIENTOS POR APORTACIONES Y COOPERACIONES (DEROGADA)	0.00	0.00	0.00	0.00	0.00
4.1.6.8	ACCESORIOS DE APROVECHAMIENTOS	0.00	0.00	0.00	0.00	0.00
4.1.6.9	OTROS APROVECHAMIENTOS	0.00	138,224.23	138,224.23	0.00	0.00
<b>4.1.7</b>	<b>INGRESOS POR VENTA DE BIENES Y PRESTACIÓN DE SERVICIOS</b>	<b>0.00</b>	<b>0.00</b>	<b>0.00</b>	<b>0.00</b>	<b>0.00</b>
4.1.7.1	INGRESOS POR VENTA DE BIENES Y PRESTACIÓN DE SERVICIOS DE INSTITUCIONES PÚBLICAS DE SEGURIDAD SOCIAL	0.00	0.00	0.00	0.00	0.00
4.1.7.2	INGRESOS POR VENTA DE BIENES Y PRESTACIÓN DE SERVICIOS DE EMPRESAS PRODUCTIVAS DEL ESTADO	0.00	0.00	0.00	0.00	0.00
4.1.7.3	INGRESOS POR VENTA DE BIENES Y PRESTACIÓN DE SERVICIOS DE ENTIDADES PARAESTATALES Y FIDEICOMISOS NO EMPRESARIALES Y NO FINANCIEROS	0.00	0.00	0.00	0.00	0.00
4.1.7.4	INGRESOS POR VENTA DE BIENES Y PRESTACIÓN DE SERVICIOS DE ENTIDADES PARAESTATALES EMPRESARIALES NO FINANCIERAS CON PARTICIPACIÓN ESTATAL MAYORITARIA	0.00	0.00	0.00	0.00	0.00
4.1.7.5	INGRESOS POR VENTA DE BIENES Y PRESTACIÓN DE SERVICIOS DE ENTIDADES PARAESTATALES EMPRESARIALES FINANCIERAS MONETARIAS CON PARTICIPACIÓN ESTATAL MAYORITARIA	0.00	0.00	0.00	0.00	0.00
4.1.7.6	INGRESOS POR VENTA DE BIENES Y PRESTACIÓN DE SERVICIOS DE ENTIDADES PARAESTATALES EMPRESARIALES FINANCIERAS NO MONETARIAS CON PARTICIPACIÓN ESTATAL MAYORITARIA	0.00	0.00	0.00	0.00	0.00
4.1.7.7	INGRESOS POR VENTA DE BIENES Y PRESTACIÓN DE SERVICIOS DE FIDEICOMISOS FINANCIEROS PÚBLICOS CON PARTICIPACIÓN ESTATAL MAYORITARIA	0.00	0.00	0.00	0.00	0.00
4.1.7.8	INGRESOS POR VENTA DE BIENES Y PRESTACIÓN DE SERVICIOS DE LOS PODERES LEGISLATIVO Y JUDICIAL, Y DE LOS ORGANISMOS AUTÓNOMOS	0.00	0.00	0.00	0.00	0.00
<b>4.1.9</b>	<b>INGRESOS NO COMPRENDIDOS EN LAS FRACCIONES DE LA LEY DE INGRESOS CAUSADOS EN EJERCICIOS FISCALES ANTERIORES PENDIENTES DE LIQUIDACIÓN O PAGO (DEROGADA)</b>	<b>0.00</b>	<b>0.00</b>	<b>0.00</b>	<b>0.00</b>	<b>0.00</b>
4.1.9.1	IMPUESTOS NO COMPRENDIDOS EN LAS FRACCIONES DE LA LEY DE INGRESOS CAUSADOS EN EJERCICIOS FISCALES ANTERIORES PENDIENTES DE LIQUIDACIÓN O PAGO (DEROGADA)	0.00	0.00	0.00	0.00	0.00
4.1.9.2	CONTRIBUCIONES DE MEJORAS, DECRETOS, PRODUCTOS Y APROVECHAMIENTOS NO COMPRENDIDOS EN LAS FRACCIONES DE LA LEY DE INGRESOS CAUSADOS EN EJERCICIOS FISCALES ANTERIORES PENDIENTES DE LIQUIDACIÓN O PAGO (DEROGADA)	0.00	0.00	0.00	0.00	0.00
<b>4.2</b>	<b>PARTICIPACIONES, APORTACIONES, CONVENIOS, INCENTIVOS DERIVADOS DE LA COLABORACIÓN FISCAL, FONDOS DISTINTOS DE APORTACIONES, TRANSFERENCIAS, ASIGNACIONES, SUBSIDIOS Y SUBVENCIÓNES, Y PENSIONES Y JUBILACIONES</b>	<b>0.00</b>	<b>15,353,983.52</b>	<b>15,353,983.52</b>	<b>0.00</b>	<b>0.00</b>
<b>4.2.1</b>	<b>PARTICIPACIONES, APORTACIONES, CONVENIOS, INCENTIVOS DERIVADOS DE LA COLABORACIÓN FISCAL Y FONDOS DISTINTOS DE APORTACIONES</b>	<b>0.00</b>	<b>15,353,983.52</b>	<b>15,353,983.52</b>	<b>0.00</b>	<b>0.00</b>
4.2.1.1	PARTICIPACIONES	0.00	0.00	0.00	0.00	0.00
4.2.1.2	APORTACIONES	0.00	0.00	0.00	0.00	0.00
4.2.1.3	CONVENIOS	0.00	0.00	0.00	0.00	0.00
4.2.1.4	INCENTIVOS DERIVADOS DE LA COLABORACIÓN FISCAL	0.00	0.00	0.00	0.00	0.00
4.2.1.5	FONDOS DISTINTOS DE APORTACIONES	0.00	0.00	0.00	0.00	0.00
<b>4.2.2</b>	<b>TRANSFERENCIAS, ASIGNACIONES, SUBSIDIOS Y SUBVENCIÓNES, Y PENSIONES Y JUBILACIONES</b>	<b>0.00</b>	<b>0.00</b>	<b>0.00</b>	<b>0.00</b>	<b>0.00</b>
4.2.2.1	TRANSFERENCIAS Y ASIGNACIONES	0.00	0.00	0.00	0.00	0.00
4.2.2.2	TRANSFERENCIAS DEL SECTOR PÚBLICO (DEROGADA)	0.00	0.00	0.00	0.00	0.00
4.2.2.3	SUBSIDIOS Y SUBVENCIÓNES	0.00	0.00	0.00	0.00	0.00
4.2.2.4	AYUDAS SOCIALES (DEROGADA)	0.00	0.00	0.00	0.00	0.00
4.2.2.5	PENSIONES Y JUBILACIONES	0.00	0.00	0.00	0.00	0.00
4.2.2.6	TRANSFERENCIAS DEL EXTERIOR (DEROGADA)	0.00	0.00	0.00	0.00	0.00
4.2.2.7	TRANSFERENCIAS DEL FONDO MEXICANO DEL PETRÓLEO PARA LA ESTABILIZACIÓN Y EL DESARROLLO	0.00	0.00	0.00	0.00	0.00

4.3	OTROS INGRESOS Y BENEFICIOS	0.00	0.00	0.00	0.00
4.3.1	INGRESOS FINANCIEROS	0.00	0.00	0.00	0.00
4.3.1.1	INTERESES GANADOS DE TITULOS, VALORES Y DEMÁS INSTRUMENTOS FINANCIEROS	0.00	0.00	0.00	0.00
4.3.1.9	OTROS INGRESOS FINANCIEROS	0.00	0.00	0.00	0.00
4.3.2	INCREMENTO POR VARIACIÓN DE INVENTARIOS	0.00	0.00	0.00	0.00
4.3.2.1	INCREMENTO POR VARIACIÓN DE INVENTARIOS DE MERCANCIAS PARA VENTA	0.00	0.00	0.00	0.00
4.3.2.2	INCREMENTO POR VARIACIÓN DE INVENTARIOS DE MERCANCIAS TERMINADAS	0.00	0.00	0.00	0.00
4.3.2.3	INCREMENTO POR VARIACIÓN DE INVENTARIOS DE MERCANCIAS EN PROCESO DE ELABORACIÓN	0.00	0.00	0.00	0.00
4.3.2.4	INCREMENTO POR VARIACIÓN DE ALMACÉN DE MATERIAS PRIMAS, MATERIALES Y SUMINISTROS PARA PRODUCCIÓN	0.00	0.00	0.00	0.00
4.3.2.5	INCREMENTO POR VARIACIÓN DE ALMACÉN DE MATERIAS PRIMAS, MATERIALES Y SUMINISTROS DE CONSUMO	0.00	0.00	0.00	0.00
4.3.3	DISMINUCIÓN DEL EXCESO DE ESTIMACIONES POR PÉRDIDA O DETERIORO U OBSOLESCENCIA	0.00	0.00	0.00	0.00
4.3.3.1	DISMINUCIÓN DEL EXCESO DE ESTIMACIONES POR PÉRDIDA O DETERIORO U OBSOLESCENCIA	0.00	0.00	0.00	0.00
4.3.4	DISMINUCIÓN DEL EXCESO DE PROVISIONES	0.00	0.00	0.00	0.00
4.3.4.1	DISMINUCIÓN DEL EXCESO DE PROVISIONES	0.00	0.00	0.00	0.00
4.3.9	OTROS INGRESOS Y BENEFICIOS VARIOS	0.00	0.00	0.00	0.00
4.3.9.1	OTROS INGRESOS DE EJERCICIOS ANTERIORES (DEROGADA)	0.00	0.00	0.00	0.00
4.3.9.2	BONIFICACIONES Y DESCUENTOS OBTENIDOS	0.00	0.00	0.00	0.00
4.3.9.3	DIFERENCIAS POR TIPO DE CAMBIO A FAVOR	0.00	0.00	0.00	0.00
4.3.9.4	DIFERENCIAS DE COTIZACIONES A FAVOR EN VALORES NEGOCIABLES	0.00	0.00	0.00	0.00
4.3.9.5	RESULTADO POR POSICIÓN MONETARIA	0.00	0.00	0.00	0.00
4.3.9.6	UTILIDADES POR PARTICIPACIÓN PATRIMONIAL	0.00	0.00	0.00	0.00
4.3.9.7	DIFERENCIAS POR REESTRUCTURACIÓN DE DEUDA PÚBLICA A FAVOR	0.00	0.00	0.00	0.00
4.3.9.9	OTROS INGRESOS Y BENEFICIOS VARIOS	0.00	0.00	0.00	0.00
5	GASTOS Y OTRAS PERDIDAS	0.00	12,051,227.19	12,051,227.19	0.00
5.1	GASTOS DE FUNCIONAMIENTO	0.00	11,270,428.72	11,270,428.72	0.00
5.1.1	SERVICIOS PERSONALES	0.00	7,901,500.88	7,901,500.88	0.00
5.1.1.1	REMUNERACIONES AL PERSONAL DE CARÁCTER PERMANENTE	0.00	5,452,888.39	5,452,888.39	0.00
5.1.1.2	REMUNERACIONES AL PERSONAL DE CARÁCTER TRANSITORIO	0.00	859,963.43	859,963.43	0.00
5.1.1.3	REMUNERACIONES ADICIONALES Y ESPECIALES	0.00	540,020.90	540,020.90	0.00
5.1.1.4	SEGURIDAD SOCIAL	0.00	381,944.42	381,944.42	0.00
5.1.1.5	OTRAS PRESTACIONES SOCIALES Y ECONÓMICAS	0.00	626,763.74	626,763.74	0.00
5.1.1.6	PAGO DE ESTÍMULOS A SERVIDORES PÚBLICOS	0.00	0.00	0.00	0.00
5.1.2	MATERIALES Y SUMINISTROS	0.00	944,277.31	944,277.31	0.00
5.1.2.1	MATERIALES DE ADMINISTRACIÓN, EMISIÓN DE DOCUMENTOS Y ARTÍCULOS OFICIALES	0.00	83,893.96	83,893.96	0.00
5.1.2.2	ALIMENTOS Y UTENSILIOS	0.00	19,908.02	19,908.02	0.00
5.1.2.3	MATERIAS PRIMAS Y MATERIALES DE PRODUCCIÓN Y COMERCIALIZACIÓN	0.00	0.00	0.00	0.00
5.1.2.4	MATERIALES Y ARTÍCULOS DE CONSTRUCCIÓN Y DE REPARACIÓN	0.00	153,746.86	153,746.86	0.00
5.1.2.5	PRODUCTOS QUÍMICOS, FARMACÉUTICOS Y DE LABORATORIO	0.00	442.00	442.00	0.00
5.1.2.6	COMBUSTIBLES, LUBRICANTES Y ADITIVOS	0.00	534,086.78	534,086.78	0.00

5.1.2.7	VESTUARIO, BLANCOS, PRENDAS DE PROTECCIÓN Y ARTÍCULOS DEPORTIVOS	0.00	24,405.45	24,405.45	0.00	0.00
5.1.2.8	MATERIALES Y SUMINISTROS PARA SEGURIDAD	0.00	0.00	0.00	0.00	0.00
5.1.2.9	HERRAMIENTAS, REFACCIONES Y ACCESORIOS MENORES	0.00	127,994.22	127,994.22	0.00	0.00
<b>5.1.3</b>	<b>SERVICIOS GENERALES</b>	<b>0.00</b>	<b>2,424,570.53</b>	<b>2,424,570.53</b>	<b>0.00</b>	<b>0.00</b>
5.1.3.1	SERVICIOS BÁSICOS	0.00	557,000.56	557,000.56	0.00	0.00
5.1.3.2	SERVICIOS DE ARRENDAMIENTO	0.00	196,843.86	196,843.86	0.00	0.00
5.1.3.3	SERVICIOS PROFESIONALES, CIENTÍFICOS Y TÉCNICOS Y OTROS SERVICIOS	0.00	242,773.02	242,773.02	0.00	0.00
5.1.3.4	SERVICIOS FINANCIEROS, BANCARIOS Y COMERCIALES	0.00	23,170.04	23,170.04	0.00	0.00
5.1.3.5	SERVICIOS DE INSTALACIÓN, REPARACIÓN, MANTENIMIENTO Y CONSERVACIÓN	0.00	568,401.12	568,401.12	0.00	0.00
5.1.3.6	SERVICIOS DE COMUNICACIÓN SOCIAL Y PUBLICIDAD	0.00	429,542.93	429,542.93	0.00	0.00
5.1.3.7	SERVICIOS DE TRASLADO Y VIÁTICOS	0.00	54,705.68	54,705.68	0.00	0.00
5.1.3.8	SERVICIOS OFICIALES	0.00	219,017.58	219,017.58	0.00	0.00
5.1.3.9	OTROS SERVICIOS GENERALES	0.00	133,115.00	133,115.00	0.00	0.00
<b>5.2</b>	<b>TRANSFERENCIAS, ASIGNACIONES, SUBSIDIOS Y OTRAS AYUDAS</b>	<b>0.00</b>	<b>780,798.47</b>	<b>780,798.47</b>	<b>0.00</b>	<b>0.00</b>
5.2.1	TRANSFERENCIAS INTERNAS Y ASIGNACIONES AL SECTOR PÚBLICO	0.00	0.00	0.00	0.00	0.00
5.2.1.1	ASIGNACIONES AL SECTOR PÚBLICO	0.00	0.00	0.00	0.00	0.00
5.2.1.2	TRANSFERENCIAS INTERNAS AL SECTOR PÚBLICO	0.00	0.00	0.00	0.00	0.00
<b>5.2.2</b>	<b>TRANSFERENCIAS AL RESTO DEL SECTOR PÚBLICO</b>	<b>0.00</b>	<b>0.00</b>	<b>0.00</b>	<b>0.00</b>	<b>0.00</b>
5.2.2.1	TRANSFERENCIAS A ENTIDADES PARAMUNICIPALES	0.00	0.00	0.00	0.00	0.00
5.2.2.2	TRANSFERENCIAS A ENTIDADES FEDERATIVAS Y MUNICIPIOS	0.00	0.00	0.00	0.00	0.00
<b>5.2.3</b>	<b>SUBSIDIOS Y SUBVENCIONES</b>	<b>0.00</b>	<b>2,183.07</b>	<b>2,183.07</b>	<b>0.00</b>	<b>0.00</b>
5.2.3.1	SUBSIDIOS	0.00	2,183.07	2,183.07	0.00	0.00
5.2.3.2	SUBVENCIONES	0.00	0.00	0.00	0.00	0.00
<b>5.2.4</b>	<b>AYUDAS SOCIALES</b>	<b>0.00</b>	<b>360,167.61</b>	<b>360,167.61</b>	<b>0.00</b>	<b>0.00</b>
5.2.4.1	AYUDAS SOCIALES A PERSONAS	0.00	360,167.61	360,167.61	0.00	0.00
5.2.4.2	BECAS	0.00	0.00	0.00	0.00	0.00
5.2.4.3	AYUDAS SOCIALES A INSTITUCIONES	0.00	0.00	0.00	0.00	0.00
5.2.4.4	AYUDAS SOCIALES POR DESASTRES NATURALES Y OTROS SINIESTROS	0.00	0.00	0.00	0.00	0.00
<b>5.2.5</b>	<b>PENSIONES Y JUBILACIONES</b>	<b>0.00</b>	<b>418,447.75</b>	<b>418,447.75</b>	<b>0.00</b>	<b>0.00</b>
5.2.5.1	PENSIONES	0.00	418,447.75	418,447.75	0.00	0.00
5.2.5.2	JUBILACIONES	0.00	0.00	0.00	0.00	0.00
5.2.5.9	OTRAS PENSIONES Y JUBILACIONES	0.00	0.00	0.00	0.00	0.00
<b>5.2.6</b>	<b>TRANSFERENCIAS A FIDEICOMISOS, MANDATOS Y CONTRATOS ANALÓGOS</b>	<b>0.00</b>	<b>0.00</b>	<b>0.00</b>	<b>0.00</b>	<b>0.00</b>
5.2.6.1	TRANSFERENCIAS A FIDEICOMISOS, MANDATOS Y CONTRATOS ANALÓGOS AL GOBIERNO	0.00	0.00	0.00	0.00	0.00
5.2.6.2	TRANSFERENCIAS A FIDEICOMISOS, MANDATOS Y CONTRATOS ANALÓGOS A ENTIDADES PARAMUNICIPALES	0.00	0.00	0.00	0.00	0.00
<b>5.2.7</b>	<b>TRANSFERENCIAS A LA SEGURIDAD SOCIAL</b>	<b>0.00</b>	<b>0.00</b>	<b>0.00</b>	<b>0.00</b>	<b>0.00</b>
5.2.7.1	TRANSFERENCIAS POR OBLIGACIONES DE LEY	0.00	0.00	0.00	0.00	0.00
<b>5.2.8</b>	<b>DONATIVOS</b>	<b>0.00</b>	<b>0.00</b>	<b>0.00</b>	<b>0.00</b>	<b>0.00</b>
5.2.8.1	DONATIVOS A INSTITUCIONES SIN FINES DE LUCRO	0.00	0.00	0.00	0.00	0.00

5.2.6.2	DONATIVOS A ENTIDADES FEDERATIVAS Y MUNICIPIOS	0.00	0.00	0.00	0.00	0.00	0.00
5.2.6.3	DONATIVOS A FIDEICOMISO, MANDATOS Y CONTRATOS ANALOGOS PRIVADOS	0.00	0.00	0.00	0.00	0.00	0.00
5.2.6.4	DONATIVOS A FIDEICOMISO, MANDATOS Y CONTRATOS ANALOGOS ESTATALES	0.00	0.00	0.00	0.00	0.00	0.00
5.2.6.5	DONATIVOS INTERNACIONALES	0.00	0.00	0.00	0.00	0.00	0.00
5.2.9	TRANSFERENCIAS AL EXTERIOR	0.00	0.00	0.00	0.00	0.00	0.00
5.2.9.1	TRANSFERENCIAS AL EXTERIOR A GOBIERNOS EXTRANJEROS Y ORGANISMOS INTERNACIONALES	0.00	0.00	0.00	0.00	0.00	0.00
5.2.9.2	TRANSFERENCIAS AL SECTOR PRIVADO EXTERNO	0.00	0.00	0.00	0.00	0.00	0.00
5.3	PARTICIPACIONES Y APORTACIONES	0.00	0.00	0.00	0.00	0.00	0.00
5.3.1	PARTICIPACIONES	0.00	0.00	0.00	0.00	0.00	0.00
5.3.1.1	PARTICIPACIONES DE LA FEDERACION A ENTIDADES FEDERATIVAS Y MUNICIPIOS	0.00	0.00	0.00	0.00	0.00	0.00
5.3.1.2	PARTICIPACIONES DE LAS ENTIDADES FEDERATIVAS A LOS MUNICIPIOS	0.00	0.00	0.00	0.00	0.00	0.00
5.3.2	APORTACIONES	0.00	0.00	0.00	0.00	0.00	0.00
5.3.2.1	APORTACIONES DE LA FEDERACION A ENTIDADES FEDERATIVAS Y MUNICIPIOS	0.00	0.00	0.00	0.00	0.00	0.00
5.3.2.2	APORTACIONES DE LAS ENTIDADES FEDERATIVAS A LOS MUNICIPIOS	0.00	0.00	0.00	0.00	0.00	0.00
5.3.3	CONVENIOS	0.00	0.00	0.00	0.00	0.00	0.00
5.3.3.1	CONVENIOS DE REASIGNACION	0.00	0.00	0.00	0.00	0.00	0.00
5.3.3.2	CONVENIOS DE DESCENTRALIZACION Y OTROS	0.00	0.00	0.00	0.00	0.00	0.00
5.4	INTERESES, COMISIONES Y OTROS GASTOS DE LA DEUDA PUBLICA	0.00	0.00	0.00	0.00	0.00	0.00
5.4.1	INTERESES DE LA DEUDA PUBLICA	0.00	0.00	0.00	0.00	0.00	0.00
5.4.1.1	INTERESES DE LA DEUDA PUBLICA INTERNA	0.00	0.00	0.00	0.00	0.00	0.00
5.4.1.2	INTERESES DE LA DEUDA PUBLICA EXTERNA	0.00	0.00	0.00	0.00	0.00	0.00
5.4.2	COMISIONES DE LA DEUDA PUBLICA	0.00	0.00	0.00	0.00	0.00	0.00
5.4.2.1	COMISIONES DE LA DEUDA PUBLICA INTERNA	0.00	0.00	0.00	0.00	0.00	0.00
5.4.2.2	COMISIONES DE LA DEUDA PUBLICA EXTERNA	0.00	0.00	0.00	0.00	0.00	0.00
5.4.3	GASTOS DE LA DEUDA PUBLICA	0.00	0.00	0.00	0.00	0.00	0.00
5.4.3.1	GASTOS DE LA DEUDA PUBLICA INTERNA	0.00	0.00	0.00	0.00	0.00	0.00
5.4.3.2	GASTOS DE LA DEUDA PUBLICA EXTERNA	0.00	0.00	0.00	0.00	0.00	0.00
5.4.4	COSTO POR COBERTURAS	0.00	0.00	0.00	0.00	0.00	0.00
5.4.4.1	COSTO POR COBERTURAS	0.00	0.00	0.00	0.00	0.00	0.00
5.4.5	APOYOS FINANCIEROS	0.00	0.00	0.00	0.00	0.00	0.00
5.4.5.1	APOYOS FINANCIEROS A INTERMEDIARIOS	0.00	0.00	0.00	0.00	0.00	0.00
5.4.5.2	APOYO FINANCIEROS A AHORRADORES Y DEUDORES DEL SISTEMA FINANCIERO NACIONAL	0.00	0.00	0.00	0.00	0.00	0.00
5.5	OTROS GASTOS Y PERDIDAS EXTRAORDINARIAS	0.00	0.00	0.00	0.00	0.00	0.00
5.5.1	ESTIMACIONES, DEPRECIACIONES, DETERIORS, OBSOLESCENCIA Y AMORTIZACIONES	0.00	0.00	0.00	0.00	0.00	0.00
5.5.1.1	ESTIMACIONES POR PERDIDA O DETERIORO DE ACTIVOS CIRCULANTES	0.00	0.00	0.00	0.00	0.00	0.00
5.5.1.2	ESTIMACIONES POR PERDIDA O DETERIORO DE ACTIVO NO CIRCULANTE	0.00	0.00	0.00	0.00	0.00	0.00
5.5.1.3	DEPRECIACION DE BIENES INMUEBLES	0.00	0.00	0.00	0.00	0.00	0.00
5.5.1.4	DEPRECIACION DE INFRAESTRUCTURA	0.00	0.00	0.00	0.00	0.00	0.00
5.5.1.5	DEPRECIACION DE BIENES MUEBLES	0.00	0.00	0.00	0.00	0.00	0.00



5.5.1.6	DETERIORO DE LOS ACTIVOS BIOLÓGICOS	0.00	0.00	0.00	0.00	0.00	0.00
5.5.1.7	AMORTIZACIÓN DE ACTIVOS INTANGIBLES	0.00	0.00	0.00	0.00	0.00	0.00
5.5.1.8	DISMINUCIÓN DE BIENES POR PÉRDIDA, OBSOLESCENCIA Y DETERIORO	0.00	0.00	0.00	0.00	0.00	0.00
<b>5.5.2</b>	<b>PROVISIONES</b>	<b>0.00</b>	<b>0.00</b>	<b>0.00</b>	<b>0.00</b>	<b>0.00</b>	<b>0.00</b>
5.5.2.1	PROVISIONES DE PASIVOS A CORTO PLAZO	0.00	0.00	0.00	0.00	0.00	0.00
5.5.2.2	PROVISIONES DE PASIVOS A LARGO PLAZO	0.00	0.00	0.00	0.00	0.00	0.00
<b>5.5.3</b>	<b>DISMINUCIÓN DE INVENTARIOS</b>	<b>0.00</b>	<b>0.00</b>	<b>0.00</b>	<b>0.00</b>	<b>0.00</b>	<b>0.00</b>
5.5.3.1	DISMINUCIÓN DE INVENTARIOS DE MERCANCIAS PARA VENTA	0.00	0.00	0.00	0.00	0.00	0.00
5.5.3.2	DISMINUCIÓN DE INVENTARIOS DE MERCANCIAS TERMINADAS	0.00	0.00	0.00	0.00	0.00	0.00
5.5.3.3	DISMINUCIÓN DE INVENTARIOS DE MERCANCIAS EN PROCESO DE ELABORACIÓN	0.00	0.00	0.00	0.00	0.00	0.00
5.5.3.4	DISMINUCIÓN DE INVENTARIOS DE MATERIAS PRIMAS, MATERIALES Y SUMINISTROS PARA PRODUCCIÓN	0.00	0.00	0.00	0.00	0.00	0.00
5.5.3.5	DISMINUCIÓN DE ALMACÉN DE MATERIALES Y SUMINISTROS DE CONSUMO	0.00	0.00	0.00	0.00	0.00	0.00
<b>5.5.4</b>	<b>AUMENTO POR INSUFICIENCIA DE ESTIMACIONES POR PÉRDIDA O DETERIORO U OBSOLESCENCIA</b>	<b>0.00</b>	<b>0.00</b>	<b>0.00</b>	<b>0.00</b>	<b>0.00</b>	<b>0.00</b>
5.5.4.1	AUMENTO POR INSUFICIENCIA DE ESTIMACIONES POR PÉRDIDA O DETERIORO U OBSOLESCENCIA	0.00	0.00	0.00	0.00	0.00	0.00
<b>5.5.5</b>	<b>AUMENTO POR INSUFICIENCIA DE PROVISIONES</b>	<b>0.00</b>	<b>0.00</b>	<b>0.00</b>	<b>0.00</b>	<b>0.00</b>	<b>0.00</b>
5.5.5.1	AUMENTO POR INSUFICIENCIA DE PROVISIONES	0.00	0.00	0.00	0.00	0.00	0.00
<b>5.5.9</b>	<b>OTROS GASTOS</b>	<b>0.00</b>	<b>0.00</b>	<b>0.00</b>	<b>0.00</b>	<b>0.00</b>	<b>0.00</b>
5.5.9.1	GASTOS DE EJERCICIOS ANTERIORES	0.00	0.00	0.00	0.00	0.00	0.00
5.5.9.2	PÉRDIDAS POR RESPONSABILIDADES	0.00	0.00	0.00	0.00	0.00	0.00
5.5.9.3	BONIFICACIONES Y DESCUENTOS OTORGADOS	0.00	0.00	0.00	0.00	0.00	0.00
5.5.9.4	DIFERENCIAS POR TIPO DE CAMBIO NEGATIVAS	0.00	0.00	0.00	0.00	0.00	0.00
5.5.9.5	DIFERENCIAS DE COTIZACIONES NEGATIVAS EN VALORES NEGOCIABLES	0.00	0.00	0.00	0.00	0.00	0.00
5.5.9.6	RESULTADO POR PARTICIPACIÓN PATRIMONIAL	0.00	0.00	0.00	0.00	0.00	0.00
5.5.9.7	PÉRDIDAS POR PARTICIPACIÓN PATRIMONIAL	0.00	0.00	0.00	0.00	0.00	0.00
5.5.9.8	DIFERENCIAS POR REESTRUCTURACIÓN DE DEUDA PÚBLICA NEGATIVAS	0.00	0.00	0.00	0.00	0.00	0.00
5.5.9.9	OTROS GASTOS VARIOS	0.00	0.00	0.00	0.00	0.00	0.00
<b>5.6</b>	<b>INVERSIÓN PÚBLICA</b>	<b>0.00</b>	<b>0.00</b>	<b>0.00</b>	<b>0.00</b>	<b>0.00</b>	<b>0.00</b>
<b>5.6.1</b>	<b>INVERSIÓN PÚBLICA NO CAPITALIZABLE</b>	<b>0.00</b>	<b>0.00</b>	<b>0.00</b>	<b>0.00</b>	<b>0.00</b>	<b>0.00</b>
5.6.1.1	CONSTRUCCIÓN EN BIENES NO CAPITALIZABLE	0.00	0.00	0.00	0.00	0.00	0.00
<b>7</b>	<b>CUENTAS DE ORDEN CONTABLES</b>	<b>0.00</b>	<b>0.00</b>	<b>0.00</b>	<b>0.00</b>	<b>0.00</b>	<b>0.00</b>
<b>7.1</b>	<b>VALORES</b>	<b>0.00</b>	<b>0.00</b>	<b>0.00</b>	<b>0.00</b>	<b>0.00</b>	<b>0.00</b>
7.1.1	VALORES EN CUSTODIA	0.00	0.00	0.00	0.00	0.00	0.00
7.1.2	CUSTODIA DE VALORES	0.00	0.00	0.00	0.00	0.00	0.00
7.1.3	INSTRUMENTOS DE CRÉDITO PRESTADOS A FORMADORES DE MERCADO	0.00	0.00	0.00	0.00	0.00	0.00
7.1.4	PRÉSTAMO DE INSTRUMENTOS DE CRÉDITO A FORMADORES DE MERCADO Y SU GARANTÍA	0.00	0.00	0.00	0.00	0.00	0.00
7.1.5	INSTRUMENTOS DE CRÉDITO RECIBIDOS EN GARANTÍA DE LOS FORMADORES DE MERCADO	0.00	0.00	0.00	0.00	0.00	0.00
7.1.6	GARANTÍA DE CRÉDITOS RECIBIDOS DE LOS FORMADORES DE MERCADO	0.00	0.00	0.00	0.00	0.00	0.00
<b>7.2</b>	<b>EMISIÓN DE OBLIGACIONES</b>	<b>0.00</b>	<b>0.00</b>	<b>0.00</b>	<b>0.00</b>	<b>0.00</b>	<b>0.00</b>
7.2.1	AUTORIZACIÓN PARA LA EMISIÓN DE BONOS, TÍTULOS Y VALORES DE LA DEUDA PÚBLICA INTERNA	0.00	0.00	0.00	0.00	0.00	0.00

7.2.2	AUTORIZACION PARA LA EMISION DE BONOS, TITULOS Y VALORES DE LA DEUDA PUBLICA EXTERNA	0.00	0.00	0.00	0.00
7.2.3	EMISIONES AUTORIZADAS DE LA DEUDA PUBLICA INTERNA Y EXTERNA	0.00	0.00	0.00	0.00
7.2.4	SUSCRIPCION DE CONTRATOS DE PRESTAMOS Y OTRAS OBLIGACIONES DE LA DEUDA PUBLICA INTERNA	0.00	0.00	0.00	0.00
7.2.5	SUSCRIPCION DE CONTRATOS DE PRESTAMOS Y OTRAS OBLIGACIONES DE LA DEUDA PUBLICA EXTERNA	0.00	0.00	0.00	0.00
7.2.6	CONTRATOS DE PRESTAMOS Y OTRAS OBLIGACIONES DE LA DEUDA PUBLICA INTERNA Y EXTERNA	0.00	0.00	0.00	0.00
7.3	<b>AVALES Y GARANTIAS</b>	<b>0.00</b>	<b>0.00</b>	<b>0.00</b>	<b>0.00</b>
7.3.1	AVALES AUTORIZADOS	0.00	0.00	0.00	0.00
7.3.2	AVALES FIRMADOS	0.00	0.00	0.00	0.00
7.3.3	FIANZAS Y GARANTIAS RECIBIDAS POR DEUDAS A COBRAR	0.00	0.00	0.00	0.00
7.3.4	FIANZAS Y GARANTIAS RECIBIDAS	0.00	0.00	0.00	0.00
7.3.5	FIANZAS OTORGADAS PARA RESPALDAR OBLIGACIONES NO FISCALES DEL GOBIERNO	0.00	0.00	0.00	0.00
7.3.6	FIANZAS OTORGADAS DEL GOBIERNO PARA RESPALDAR OBLIGACIONES NO FISCALES	0.00	0.00	0.00	0.00
7.4	<b>JUICIOS</b>	<b>0.00</b>	<b>0.00</b>	<b>0.00</b>	<b>0.00</b>
7.4.1	DEMANDAS JUDICIAL EN PROCESO DE RESOLUCION	0.00	0.00	0.00	0.00
7.4.2	RESOLUCION DE DEMANDAS EN PROCESO JUDICIAL	0.00	0.00	0.00	0.00
7.5	<b>INVERSION MEDIANTE PROYECTOS PARA PRESTACION DE SERVICIOS (PPS) Y SIMILARES</b>	<b>0.00</b>	<b>0.00</b>	<b>0.00</b>	<b>0.00</b>
7.5.1	CONTRATOS PARA INVERSION MEDIANTE PROYECTOS PARA PRESTACION DE SERVICIOS (PPS) Y SIMILARES	0.00	0.00	0.00	0.00
7.5.2	INVERSION PUBLICA CONTRATADA MEDIANTE PROYECTOS PARA PRESTACION DE SERVICIOS (PPS) Y SIMILARES	0.00	0.00	0.00	0.00
7.6	<b>BIENES EN CONCESIONADOS O EN COMODATO</b>	<b>0.00</b>	<b>0.00</b>	<b>0.00</b>	<b>0.00</b>
7.6.1	BIENES BAJO CONTRATO EN CONCESION	0.00	0.00	0.00	0.00
7.6.2	CONTRATO DE CONCESION POR BIENES	0.00	0.00	0.00	0.00
7.6.3	BIENES BAJO CONTRATO EN COMODATO	0.00	0.00	0.00	0.00
7.6.4	CONTRATO DE COMODATO POR BIENES	0.00	0.00	0.00	0.00

De conformidad con la nota de gestión administrativa número 17 la información Contable deberá estar firmada en cada página de la misma e incluir al final la siguiente leyenda: "Bajo protesta de decir verdad declaramos que los Estados Financieros y sus notas, son razonablemente correctos y son responsabilidad del emisor"

  
**Lic. Yolanda Cantú Moncada**  
 Presidenta Municipal

  
**Lic. Lariza Montiel Luis**  
 Tesorera Municipal

  
**Lic. Oscar Fernando Almaguer Espinosa**  
 Contralor Municipal

Presidencia Municipal de Cuatro Ciénegas, Coahuila Balanza de Comprobación Del 01 de abril al 30 de junio de 2021					
CÓDIGO	CUENTA CONTABLE	SALDO INICIAL	CARGOS	ABONOS	SALDO FINAL
8	CUENTAS DE ORDEN PRESUPUESTARIAS	0.00	128,780,872.19	128,780,872.19	0.00
8.1	LEY DE INGRESOS	0.00	33,533,562.76	33,533,562.76	0.00
8.1.1	LEY DE INGRESOS ESTIMADA	63,890,988.40	0.00	0.00	63,890,988.40
8.1.2	LEY DE INGRESOS POR EJECUTAR	42,468,423.05	16,766,781.38	0.00	25,701,641.67
8.1.3	MODIFICACIONES A LA LEY DE INGRESOS ESTIMADA	0.00	0.00	0.00	0.00
8.1.4	LEY DE INGRESOS DEVENGADA	0.00	16,766,781.38	16,766,781.38	0.00
8.1.5	LEY DE INGRESOS RECAUDADA	21,422,565.35	0.00	16,709,781.38	38,132,784.73
8.2	PRESUPUESTO DE EGRESOS	0.00	95,247,309.43	95,247,309.43	0.00
8.2.1	PRESUPUESTO DE EGRESOS APROBADO	63,890,988.40	0.00	0.00	63,890,988.40
8.2.2	PRESUPUESTO DE EGRESOS POR EJERCER	23,076,730.43	17,930,823.62	26,875,390.03	14,132,154.02
8.2.3	MODIFICACIONES AL PRESUPUESTO DE EGRESOS APROBADO	0.00	17,930,823.62	17,930,823.62	0.00
8.2.4	PRESUPUESTO DE EGRESOS COMPROMETIDO	26,056,120.38	8,944,566.41	16,848,147.29	18,154,539.50
8.2.5	PRESUPUESTO DE EGRESOS DEVENGADO	0.00	16,848,147.29	16,848,147.29	0.00
8.2.6	PRESUPUESTO DE EGRESOS EJERCIDO	797,315.36	18,846,147.29	16,748,801.19	894,861.46
8.2.7	PRESUPUESTO DE EGRESOS PAGADO	13,960,822.23	16,748,801.19	0.00	30,709,623.42

**Nota de Gestión Administrativa 17**

De conformidad con la nota de gestión administrativa número 17 la Información Contable deberá estar firmada en cada página de la misma e incluir al final la siguiente leyenda: "Bajo protesta de decir verdad declaramos que los Estados Financieros y sus notas, son razonablemente correctos y son responsabilidad del emisor".

  
**Lic. Yolanda Cantú Moncada**  
 Presidenta Municipal

  
**Lic. Lariza Montiel Luis**  
 Tesorera Municipal

  
**Lic. Oscar Fernando Almáguer Espinosa**  
 Contralor Municipal

Presidencia Municipal de Cuatro Ciénegas, Coahuila					
Balanza de Comprobación					
Del 01 de enero al 30 de junio de 2021					
CÓDIGO	CUENTA CONTABLE	SALDO INICIAL	CARGOS	ABONOS	SALDO FINAL
1	ACTIVO	44,871,512.23	84,565,202.70	81,251,698.89	48,184,716.04
1.1	ACTIVO CIRCULANTE	3,878,293.89	77,543,744.38	74,268,690.14	7,153,347.93
1.1.1	EFFECTIVO Y EQUIVALENTES	2,459,792.89	38,741,847.79	35,064,408.53	6,136,433.85
1.1.1.1	EFFECTIVO	1,192.87	5,000.00	158.00	5,997.87
1.1.1.2	BANCOS/TESORERÍA	2,463,295.23	38,736,047.79	35,064,211.53	6,135,131.40
1.1.1.3	BANCOS/DEPENDENCIAS Y OTROS	0.00	0.00	0.00	0.00
1.1.1.4	INVERSIONES TEMPORALES (HASTA 3 MESES)	-4,652.21	0.00	0.00	-4,652.21
1.1.1.5	FONDOS CON AFECTACIÓN ESPECÍFICA	0.00	0.00	0.00	0.00
1.1.1.6	DEPÓSITOS DE FONDOS DE TERCEROS EN GARANTÍA Y/O ADMINISTRACIÓN	0.00	0.00	0.00	0.00
1.1.1.9	OTROS EFFECTIVOS Y EQUIVALENTES	0.00	0.00	0.00	0.00
1.1.2	DERECHOS A RECIBIR EFFECTIVO O EQUIVALENTES	571,379.36	38,802,696.59	38,600,619.34	773,406.61
1.1.2.1	INVERSIONES FINANCIERAS DE CORTO PLAZO	0.00	0.00	0.00	0.00
1.1.2.2	CUENTAS POR COBRAR A CORTO PLAZO	0.00	31,790,555.60	31,790,555.60	0.00
1.1.2.3	DEUDORES DIVERSOS POR COBRAR A CORTO PLAZO	301,107.54	225,869.86	228,053.41	308,923.99
1.1.2.4	INGRESOS POR RECUPERAR A CORTO PLAZO	12,220.75	6,368,791.13	6,368,769.85	12,245.23
1.1.2.5	DEUDORES POR ANTICIPOS DE LA TESORERÍA A CORTO PLAZO	0.00	0.00	0.00	0.00
1.1.2.6	PRESTAMOS OTORGADOS A CORTO PLAZO	258,051.07	377,480.00	183,243.68	452,287.39
1.1.2.9	OTROS DERECHOS A RECIBIR EFFECTIVO O EQUIVALENTES A CORTO PLAZO	0.00	0.00	0.00	0.00
1.1.3	DERECHOS A RECIBIR BIENES O SERVICIOS	847,121.64	0.00	603,664.27	243,457.37
1.1.3.1	ANTICIPO A PROVEEDORES POR ADQUISICIÓN DE BIENES Y PRESTACIÓN DE SERVICIOS A CORTO PLAZO	2,197,167.65	0.00	45,000.00	2,152,167.65
1.1.3.2	ANTICIPO A PROVEEDORES POR ADQUISICIÓN DE BIENES INMUEBLES Y MUEBLES A CORTO PLAZO	0.00	0.00	0.00	0.00
1.1.3.3	ANTICIPO A PROVEEDORES POR ADQUISICIÓN DE BIENES INTANGIBLES A CORTO PLAZO	0.00	0.00	0.00	0.00
1.1.3.4	ANTICIPO A CONTRATISTAS POR OBRAS PÚBLICAS A CORTO PLAZO	-1,350,066.01	0.00	568,664.27	-1,508,730.28
1.1.3.9	OTROS DERECHOS A RECIBIR BIENES O SERVICIOS A CORTO PLAZO	0.00	0.00	0.00	0.00
1.1.4	INVENTARIOS	0.00	0.00	0.00	0.00
1.1.4.1	INVENTARIO DE MERCANCIAS PARA VENTA	0.00	0.00	0.00	0.00
1.1.4.2	INVENTARIO DE MERCANCIAS TERMINADAS	0.00	0.00	0.00	0.00
1.1.4.3	INVENTARIO DE MERCANCIAS EN PROCESO DE ELABORACIÓN	0.00	0.00	0.00	0.00
1.1.4.4	INVENTARIO DE MATERIAS PRIMAS, MATERIALES Y SUMINISTROS PARA PRODUCCIÓN	0.00	0.00	0.00	0.00
1.1.4.5	BIENES EN TRÁNSITO	0.00	0.00	0.00	0.00
1.1.5	ALMACÉNES	0.00	0.00	0.00	0.00
1.1.5.1	ALMACÉN DE MATERIALES Y SUMINISTROS DE CONSUMO	0.00	0.00	0.00	0.00
1.1.6	ESTIMACIÓN POR PÉRDIDA O DETERIORO DE ACTIVOS CIRCULANTES	0.00	0.00	0.00	0.00
1.1.6.1	ESTIMACIONES PARA CUENTAS INCOBRABLES POR DERECHOS A RECIBIR EFFECTIVO O EQUIVALENTES	0.00	0.00	0.00	0.00
1.1.6.2	ESTIMACIÓN POR DETERIORO DE INVENTARIOS	0.00	0.00	0.00	0.00
1.1.9	OTROS ACTIVOS CIRCULANTES	0.00	0.00	0.00	0.00

1.1.9.1	VALORES EN GARANTIA	0.00	0.00	0.00	0.00	0.00
1.1.9.2	BIENES EN GARANTIA (EXCLUYE DEPOSITOS DE FONDOS)	0.00	0.00	0.00	0.00	0.00
1.1.9.3	BIENES DERIVADOS DE EMBARGOS, DECOMISOS, ASEGURAMIENTOS Y DACION EN PAGO	0.00	0.00	0.00	0.00	0.00
1.1.9.4	ADQUISICIÓN CON FONDOS DE TERCEROS	0.00	0.00	0.00	0.00	0.00
<b>1.2</b>	<b>ACTIVO NO CIRCULANTE</b>	<b>40,593,218.54</b>	<b>7,021,458.32</b>	<b>6,983,308.75</b>	<b>41,831,368.11</b>	<b>0.00</b>
1.2.1	INVERSIONES FINANCIERAS A LARGO PLAZO	0.00	0.00	0.00	0.00	0.00
1.2.1.1	INVERSIONES A LARGO PLAZO	0.00	0.00	0.00	0.00	0.00
1.2.1.2	TITULOS Y VALORES A LARGO PLAZO	0.00	0.00	0.00	0.00	0.00
1.2.1.3	FIDEICOMISOS, MANDATOS Y CONTRATOS ANALÓGICOS	0.00	0.00	0.00	0.00	0.00
1.2.1.4	PARTICIPACIONES Y APORTACIONES DE CAPITAL	0.00	0.00	0.00	0.00	0.00
<b>1.2.2</b>	<b>DERECHOS A RECIBIR EFECTIVO O EQUIVALENTES A LARGO PLAZO</b>	<b>0.00</b>	<b>0.00</b>	<b>0.00</b>	<b>0.00</b>	<b>0.00</b>
1.2.2.1	DOCUMENTOS POR COBRAR A LARGO PLAZO	0.00	0.00	0.00	0.00	0.00
1.2.2.2	DEUDORES DIVERSOS A LARGO PLAZO	0.00	0.00	0.00	0.00	0.00
1.2.2.3	INGRESOS POR RECUPERAR A LARGO PLAZO	0.00	0.00	0.00	0.00	0.00
1.2.2.4	PRÉSTAMOS OTORGADOS A LARGO PLAZO	0.00	0.00	0.00	0.00	0.00
1.2.2.9	OTROS DERECHOS A RECIBIR EFECTIVO O EQUIVALENTES A LARGO PLAZO	0.00	0.00	0.00	0.00	0.00
<b>1.2.3</b>	<b>BIENES INMUEBLES, INFRAESTRUCTURA Y CONSTRUCCIONES EN PROCESO</b>	<b>30,589,397.10</b>	<b>7,017,048.32</b>	<b>6,983,308.75</b>	<b>30,623,336.87</b>	<b>0.00</b>
1.2.3.1	TERRENOS	535,000.00	0.00	0.00	535,000.00	0.00
1.2.3.2	VIVIENDAS	0.00	0.00	0.00	0.00	0.00
1.2.3.3	EDIFICIOS NO HABITACIONALES	14,054,531.06	0.00	0.00	14,054,531.06	0.00
1.2.3.4	INFRAESTRUCTURA	0.00	0.00	0.00	0.00	0.00
1.2.3.5	CONSTRUCCIONES EN PROCESO EN BIENES DE DOMINIO PÚBLICO	0.00	0.00	0.00	0.00	0.00
1.2.3.6	CONSTRUCCIONES EN PROCESO EN BIENES PROPIOS	15,250,065.44	7,017,048.32	6,983,308.75	15,283,865.01	0.00
1.2.3.9	OTROS BIENES INMUEBLES	0.00	0.00	0.00	0.00	0.00
<b>1.2.4</b>	<b>BIENES MUEBLES</b>	<b>10,403,621.44</b>	<b>4,410.00</b>	<b>0.00</b>	<b>10,408,031.44</b>	<b>0.00</b>
1.2.4.1	MOBILIARIO Y EQUIPO DE ADMINISTRACIÓN	3,424,831.91	4,410.00	0.00	3,429,241.91	0.00
1.2.4.2	MOBILIARIO Y EQUIPO EDUCACIONAL Y RECREATIVO	86,502.51	0.00	0.00	86,502.51	0.00
1.2.4.3	EQUIPO E INSTRUMENTAL MÉDICO Y DE LABORATORIO	14,309.96	0.00	0.00	14,309.96	0.00
1.2.4.4	VEHÍCULOS Y EQUIPO DE TRANSPORTE	5,563,706.57	0.00	0.00	5,563,706.57	0.00
1.2.4.5	EQUIPO DE DEFENSA Y SEGURIDAD	80,000.00	0.00	0.00	80,000.00	0.00
1.2.4.6	MAQUINARIA, OTROS EQUIPOS Y HERRAMIENTAS	1,234,270.49	0.00	0.00	1,234,270.49	0.00
1.2.4.7	COLECCIONES, OBRAS DE ARTE Y OBJETOS VALIOSOS	0.00	0.00	0.00	0.00	0.00
1.2.4.8	ACTIVOS BIOLÓGICOS	0.00	0.00	0.00	0.00	0.00
<b>1.2.5</b>	<b>ACTIVOS INTANGIBLES</b>	<b>0.00</b>	<b>0.00</b>	<b>0.00</b>	<b>0.00</b>	<b>0.00</b>
1.2.5.1	SOFTWARE	0.00	0.00	0.00	0.00	0.00
1.2.5.2	PATENTES, MARCAS Y DERECHOS	0.00	0.00	0.00	0.00	0.00
1.2.5.3	CONCESIONES Y FRANQUICIAS	0.00	0.00	0.00	0.00	0.00
1.2.5.4	LICENCIAS	0.00	0.00	0.00	0.00	0.00
1.2.5.9	OTROS ACTIVOS INTANGIBLES	0.00	0.00	0.00	0.00	0.00

1.2.6	DEPRECIACIÓN, DETERIORO Y AMORTIZACIÓN ACUMULADA DE BIENES	0.00	0.00	0.00	0.00	0.00
1.2.6.1	DEPRECIACIÓN ACUMULADA DE BIENES INMUEBLES	0.00	0.00	0.00	0.00	0.00
1.2.6.2	DEPRECIACIÓN ACUMULADA DE INFRAESTRUCTURA	0.00	0.00	0.00	0.00	0.00
1.2.6.3	DEPRECIACIÓN ACUMULADA DE BIENES MUEBLES	0.00	0.00	0.00	0.00	0.00
1.2.6.4	DETERIORO ACUMULADO DE ACTIVOS BIOLÓGICOS	0.00	0.00	0.00	0.00	0.00
1.2.6.5	AMORTIZACIÓN ACUMULADA DE ACTIVOS INTANGIBLES	0.00	0.00	0.00	0.00	0.00
1.2.7	ACTIVOS DIFERIDOS	0.00	0.00	0.00	0.00	0.00
1.2.7.1	ESTUDIOS, FORMULACIÓN Y EVALUACIÓN DE PROYECTOS	0.00	0.00	0.00	0.00	0.00
1.2.7.2	DERECHOS SOBRE BIENES EN RÉGIMEN DE ARRENDAMIENTO FINANCIERO	0.00	0.00	0.00	0.00	0.00
1.2.7.3	GASTOS PAGADOS POR ADELANTADO A LARGO PLAZO	0.00	0.00	0.00	0.00	0.00
1.2.7.4	ANTICIPOS A LARGO PLAZO	0.00	0.00	0.00	0.00	0.00
1.2.7.5	BENEFICIOS AL RETIRO DE EMPLEADOS PAGADOS POR ADELANTADO	0.00	0.00	0.00	0.00	0.00
1.2.7.9	OTROS ACTIVOS DIFERIDOS	0.00	0.00	0.00	0.00	0.00
1.2.8	ESTIMACIÓN POR PÉRDIDA O DETERIORO DE BIENES NO CIRCULANTES	0.00	0.00	0.00	0.00	0.00
1.2.8.1	ESTIMACIONES POR PÉRDIDA DE CUENTAS INCOBRABLES DE DOCUMENTOS POR COBRAR A LARGO PLAZO	0.00	0.00	0.00	0.00	0.00
1.2.8.2	ESTIMACIONES POR PÉRDIDA DE CUENTAS INCOBRABLES DE DEUDORES DIVERSOS POR COBRAR A LARGO PLAZO	0.00	0.00	0.00	0.00	0.00
1.2.8.3	ESTIMACIONES POR PÉRDIDA DE CUENTAS INCOBRABLES DE INGRESOS POR COBRAR A LARGO PLAZO	0.00	0.00	0.00	0.00	0.00
1.2.8.4	ESTIMACIONES POR PÉRDIDA DE CUENTAS INCOBRABLES DE PRESTAMOS OTORGADOS A LARGO PLAZO	0.00	0.00	0.00	0.00	0.00
1.2.8.9	ESTIMACIONES POR PÉRDIDA DE OTRAS CUENTAS INCOBRABLES A LARGO PLAZO	0.00	0.00	0.00	0.00	0.00
1.2.9	OTROS BIENES NO CIRCULANTES	0.00	0.00	0.00	0.00	0.00
1.2.9.1	BIENES EN CONCESIÓN	0.00	0.00	0.00	0.00	0.00
1.2.9.2	BIENES EN ARRENDAMIENTO FINANCIERO	0.00	0.00	0.00	0.00	0.00
1.2.9.3	BIENES EN COMODATO	0.00	0.00	0.00	0.00	0.00
Z	PASIVO	6,915,664.55	39,446,193.25	36,130,965.64	36,130,965.64	3,600,436.84
2.1	PASIVO CIRCULANTE	7,069,132.78	39,446,193.25	36,130,965.64	36,130,965.64	3,093,905.17
2.1.1	CUENTAS POR PAGAR A CORTO PLAZO	6,989,516.57	39,446,193.25	36,129,348.14	36,129,348.14	3,682,672.46
2.1.1.1	SERVICIOS PERSONALES POR PAGAR A CORTO PLAZO	0.00	11,869,883.56	11,869,883.56	11,869,883.56	0.00
2.1.1.2	PROVEEDORES POR PAGAR A CORTO PLAZO	1,231,327.14	8,435,808.71	8,209,165.83	8,209,165.83	1,004,894.26
2.1.1.3	CONTRATISTAS POR OBRAS PÚBLICAS POR PAGAR A CORTO PLAZO	2,395,452.97	5,474,890.75	5,167,212.51	5,167,212.51	1,107,774.73
2.1.1.4	PARTICIPACIONES Y APORTACIONES POR PAGAR A CORTO PLAZO	0.00	0.00	0.00	0.00	0.00
2.1.1.5	TRANSFERENCIAS OTORGADAS POR PAGAR A CORTO PLAZO	167,622.23	677,129.12	646,542.18	646,542.18	137,035.29
2.1.1.6	INTERESES, COMISIONES Y OTROS GASTOS DE LA DEUDA PÚBLICA POR PAGAR A CORTO PLAZO	0.00	0.00	0.00	0.00	0.00
2.1.1.7	RENTACIONES Y CONTRIBUCIONES POR PAGAR A CORTO PLAZO	2,074,233.33	10,547,302.12	8,769,607.10	8,769,607.10	316,538.31
2.1.1.8	DEVOLUCIONES DE LA LEY DE INGRESOS POR PAGAR A CORTO PLAZO	0.00	0.00	0.00	0.00	0.00
2.1.1.9	OTRAS CUENTAS POR PAGAR A CORTO PLAZO	1,130,889.99	1,441,378.99	1,426,937.96	1,426,937.96	1,116,429.67
2.1.2	DOCUMENTOS POR PAGAR A CORTO PLAZO	0.00	0.00	0.00	0.00	0.00
2.1.2.1	DOCUMENTOS COMERCIALES POR PAGAR A CORTO PLAZO	0.00	0.00	0.00	0.00	0.00
2.1.2.2	DOCUMENTOS CON CONTRATISTAS POR OBRAS PÚBLICAS POR PAGAR A CORTO PLAZO	0.00	0.00	0.00	0.00	0.00
2.1.2.9	OTROS DOCUMENTOS POR PAGAR A CORTO PLAZO	0.00	0.00	0.00	0.00	0.00

2.1.3	POCIÓN A CORTO PLAZO DE LA DEUDA PÚBLICA A LARGO PLAZO	0.00	0.00	0.00	0.00	0.00
2.1.3.1	POCIÓN A CORTO PLAZO DE LA DEUDA PÚBLICA INTERNA	0.00	0.00	0.00	0.00	0.00
2.1.3.2	POCIÓN A CORTO PLAZO DE LA DEUDA PÚBLICA EXTERNA	0.00	0.00	0.00	0.00	0.00
2.1.3.3	POCIÓN A CORTO PLAZO DE ARRENDAMIENTO FINANCIERO	0.00	0.00	0.00	0.00	0.00
2.1.4	TÍTULOS Y VALORES A CORTO PLAZO	0.00	0.00	0.00	0.00	0.00
2.1.4.1	TÍTULOS Y VALORES DE LA DEUDA PÚBLICA INTERNA A CORTO PLAZO	0.00	0.00	0.00	0.00	0.00
2.1.4.2	TÍTULOS Y VALORES DE LA DEUDA PÚBLICA EXTERNA A CORTO PLAZO	0.00	0.00	0.00	0.00	0.00
2.1.5	PASIVOS DIFERIDOS A CORTO PLAZO	0.00	0.00	0.00	0.00	0.00
2.1.5.1	INGRESOS COBRADOS POR ADELANTADO A CORTO PLAZO	0.00	0.00	0.00	0.00	0.00
2.1.5.2	INTERESES COBRADOS POR ADELANTADO A CORTO PLAZO	0.00	0.00	0.00	0.00	0.00
2.1.5.9	OTROS PASIVOS DIFERIDOS A CORTO PLAZO	0.00	0.00	0.00	0.00	0.00
2.1.6	FONDOS Y BIENES DE TERCEROS EN GARANTÍA Y/O ADMINISTRACIÓN A CORTO PLAZO	0.00	0.00	0.00	0.00	0.00
2.1.6.1	FONDOS EN GARANTÍA A CORTO PLAZO	0.00	0.00	0.00	0.00	0.00
2.1.6.2	FONDOS EN ADMINISTRACIÓN A CORTO PLAZO	0.00	0.00	0.00	0.00	0.00
2.1.6.3	FONDOS CONTINGENTES A CORTO PLAZO	0.00	0.00	0.00	0.00	0.00
2.1.6.4	FONDOS DE FIDEICOMISOS, MANDATOS Y CONTRATOS ANÁLOGOS A CORTO PLAZO	0.00	0.00	0.00	0.00	0.00
2.1.6.5	OTROS FONDOS DE TERCEROS EN GARANTÍA Y/O ADMINISTRACIÓN A CORTO PLAZO	0.00	0.00	0.00	0.00	0.00
2.1.6.6	VALORES Y BIENES EN GARANTÍA A CORTO PLAZO	0.00	0.00	0.00	0.00	0.00
2.1.7	PROVISIONES A CORTO PLAZO	0.00	0.00	0.00	0.00	0.00
2.1.7.1	PROVISIÓN PARA DEMANDAS Y JUICIOS A CORTO PLAZO	0.00	0.00	0.00	0.00	0.00
2.1.7.2	PROVISIÓN PARA CONTINGENCIAS A CORTO PLAZO	0.00	0.00	0.00	0.00	0.00
2.1.7.9	OTRAS PROVISIONES A CORTO PLAZO	0.00	0.00	0.00	0.00	0.00
2.1.8	OTROS PASIVOS A CORTO PLAZO	9,616.21	0.00	0.00	1,616.50	11,232.71
2.1.8.1	INGRESOS POR CLASIFICAR	9,616.21	0.00	0.00	1,616.50	11,232.71
2.1.8.2	RECAUDACIÓN POR PARTICIPAR	0.00	0.00	0.00	0.00	0.00
2.1.8.9	OTROS PASIVOS CIRCULANTES	0.00	0.00	0.00	0.00	0.00
2.2	PASIVO NO CIRCULANTE	-93,466.23	0.00	0.00	0.00	-93,466.23
2.2.1	CUENTAS POR PAGAR A LARGO PLAZO	0.00	0.00	0.00	0.00	0.00
2.2.1.1	PROVEEDORES POR PAGAR A LARGO PLAZO	0.00	0.00	0.00	0.00	0.00
2.2.1.2	CONTRATISTAS POR OBRAS PÚBLICAS POR PAGAR A LARGO PLAZO	0.00	0.00	0.00	0.00	0.00
2.2.2	DOCUMENTOS POR PAGAR A LARGO PLAZO	0.00	0.00	0.00	0.00	0.00
2.2.2.1	DOCUMENTOS COMERCIALES POR PAGAR A LARGO PLAZO	0.00	0.00	0.00	0.00	0.00
2.2.2.2	DOCUMENTOS CON CONTRATISTAS POR OBRAS PÚBLICAS POR PAGAR A LARGO PLAZO	0.00	0.00	0.00	0.00	0.00
2.2.2.9	OTROS DOCUMENTOS POR PAGAR A LARGO PLAZO	0.00	0.00	0.00	0.00	0.00
2.2.3	DEUDA PÚBLICA A LARGO PLAZO	0.00	0.00	0.00	0.00	0.00
2.2.3.1	TÍTULOS Y VALORES DE LA DEUDA PÚBLICA INTERNA A LARGO PLAZO	0.00	0.00	0.00	0.00	0.00
2.2.3.2	TÍTULOS Y VALORES DE LA DEUDA PÚBLICA EXTERNA A LARGO PLAZO	0.00	0.00	0.00	0.00	0.00
2.2.3.3	PRESTAMOS DE LA DEUDA PÚBLICA INTERNA POR PAGAR A LARGO PLAZO	0.00	0.00	0.00	0.00	0.00
2.2.3.4	PRESTAMOS DE LA DEUDA PÚBLICA EXTERNA POR PAGAR A LARGO PLAZO	0.00	0.00	0.00	0.00	0.00

2.2.3.5	ARRENDAMIENTO FINANCIERO POR PAGAR A LARGO PLAZO	0.00	0.00	0.00	0.00	0.00
<b>2.2.4</b>	<b>PASIVOS DIFERIDOS A LARGO PLAZO</b>	<b>0.00</b>	<b>0.00</b>	<b>0.00</b>	<b>0.00</b>	<b>0.00</b>
2.2.4.1	CREDITOS DIFERIDOS A LARGO PLAZO	0.00	0.00	0.00	0.00	0.00
2.2.4.2	INTERESES COBRADOS POR ADELANTADO A LARGO PLAZO	0.00	0.00	0.00	0.00	0.00
2.2.4.9	OTROS PASIVOS DIFERIDOS A LARGO PLAZO	0.00	0.00	0.00	0.00	0.00
<b>2.2.5</b>	<b>FONDOS Y BIENES DE TERCEROS EN GARANTIA Y/O ADMINISTRACION A LARGO PLAZO</b>	<b>-53,468.23</b>	<b>0.00</b>	<b>0.00</b>	<b>0.00</b>	<b>-53,468.23</b>
2.2.5.1	FONDOS EN GARANTIA A LARGO PLAZO	0.00	0.00	0.00	0.00	0.00
2.2.5.2	FONDOS EN ADMINISTRACION A LARGO PLAZO	0.00	0.00	0.00	0.00	0.00
2.2.5.3	FONDOS CONTINGENTES A LARGO PLAZO	0.00	0.00	0.00	0.00	0.00
2.2.5.4	FONDOS DE FIDEICOMISOS, MANDATOS Y CONTRATOS ANALOGOS A LARGO PLAZO	-53,468.23	0.00	0.00	0.00	-53,468.23
2.2.5.5	OTROS FONDOS DE TERCEROS EN GARANTIA Y/O ADMINISTRACION A LARGO PLAZO	0.00	0.00	0.00	0.00	0.00
2.2.5.6	VALORES Y BIENES EN GARANTIA A LARGO PLAZO	0.00	0.00	0.00	0.00	0.00
<b>2.2.6</b>	<b>PROVISIONES A LARGO PLAZO</b>	<b>0.00</b>	<b>0.00</b>	<b>0.00</b>	<b>0.00</b>	<b>0.00</b>
2.2.6.1	PROVISION PARA DEMANDAS Y JUICIOS A LARGO PLAZO	0.00	0.00	0.00	0.00	0.00
2.2.6.2	PROVISION PARA PENSIONES A LARGO PLAZO	0.00	0.00	0.00	0.00	0.00
2.2.6.3	PROVISION PARA CONTINGENCIAS A LARGO PLAZO	0.00	0.00	0.00	0.00	0.00
2.2.6.9	OTRAS PROVISIONES A LARGO PLAZO	0.00	0.00	0.00	0.00	0.00
<b>3</b>	<b>HACIENDA PUBLICA PATRIMONIO</b>	<b>37,855,848.08</b>	<b>31,560,815.31</b>	<b>36,189,346.73</b>	<b>44,594,279.50</b>	<b>6,438,842.55</b>
3.1	HACIENDA PUBLICA PATRIMONIO CONTRIBUIDO	6,438,842.55	0.00	0.00	0.00	6,438,842.55
3.1.1	APORTACIONES	6,438,842.55	0.00	0.00	0.00	6,438,842.55
3.1.2	DONACIONES DE CAPITAL	0.00	0.00	0.00	0.00	0.00
3.1.3	ACTUALIZACION DE LA HACIENDA PUBLICA PATRIMONIO	0.00	0.00	0.00	0.00	0.00
3.2	HACIENDA PUBLICA PATRIMONIO GENERADO	31,457,005.33	31,560,815.31	36,189,346.73	38,085,438.89	0.00
3.2.1	RESULTADOS DEL EJERCICIO (AHORRO/ DESAHORRO)	0.00	24,582,826.56	38,189,346.73	13,696,520.17	0.00
3.2.2	RESULTADOS DE EJERCICIOS ANTERIORES	71,914,465.15	0.00	0.00	71,914,465.15	0.00
3.2.3	REVALUOS	0.00	0.00	0.00	0.00	0.00
3.2.3.1	REVALUO DE BIENES INMUEBLES	0.00	0.00	0.00	0.00	0.00
3.2.3.2	REVALUO DE BIENES MUEBLES	0.00	0.00	0.00	0.00	0.00
3.2.3.3	REVALUO DE BIENES INTANGIBLES	0.00	0.00	0.00	0.00	0.00
3.2.3.9	OTROS REVALUOS	0.00	0.00	0.00	0.00	0.00
<b>3.2.4</b>	<b>RESERVAS</b>	<b>0.00</b>	<b>0.00</b>	<b>0.00</b>	<b>0.00</b>	<b>0.00</b>
3.2.4.1	RESERVAS DE PATRIMONIO	0.00	0.00	0.00	0.00	0.00
3.2.4.2	RESERVAS TERRITORIALES	0.00	0.00	0.00	0.00	0.00
3.2.4.3	RESERVAS POR CONTINGENCIAS	0.00	0.00	0.00	0.00	0.00
<b>3.2.5</b>	<b>RECTIFICACIONES DE RESULTADOS DE EJERCICIOS ANTERIORES</b>	<b>-40,457,459.62</b>	<b>6,878,686.75</b>	<b>0.00</b>	<b>-47,435,548.37</b>	<b>0.00</b>
3.2.5.1	CAMBIO EN POLITICAS CONTABLES	-1,319,215.81	0.00	0.00	-1,319,215.81	0.00
3.2.5.2	CAMBIO POR ERRORES CONTABLES	-39,138,243.81	6,878,686.75	0.00	-46,116,332.66	0.00
<b>3.3</b>	<b>EXCESO O INSUFICIENCIA EN LA ACTUALIZACION DE LA HACIENDA PUBLICA PATRIMONIO</b>	<b>0.00</b>	<b>0.00</b>	<b>0.00</b>	<b>0.00</b>	<b>0.00</b>
3.3.1	RESULTADO POR POSICION MONETARIA	0.00	0.00	0.00	0.00	0.00



3.3.2	RESULTADO POR TENENCIA DE ACTIVOS NO MONETARIOS	0.00	0.00	0.00	0.00
4	INGRESOS Y OTROS BENEFICIOS	0.00	38,189,346.73	38,189,346.73	0.00
4.1	INGRESOS DE GESTIÓN	0.00	6,398,791.13	6,398,791.13	0.00
4.1.1	IMPUESTOS	0.00	4,655,330.60	4,655,330.60	0.00
4.1.1.1	IMPUESTOS SOBRE LOS INGRESOS	0.00	0.00	0.00	0.00
4.1.1.2	IMPUESTOS SOBRE EL PATRIMONIO	0.00	4,277,663.57	4,277,663.57	0.00
4.1.1.3	IMPUESTOS SOBRE LA PRODUCCIÓN, EL CONSUMO Y LAS TRANSACCIONES	0.00	0.00	0.00	0.00
4.1.1.4	IMPUESTOS AL COMERCIO EXTERIOR	0.00	0.00	0.00	0.00
4.1.1.5	IMPUESTOS SOBRE NÓMINAS Y ASIMILABLES	0.00	0.00	0.00	0.00
4.1.1.6	IMPUESTOS ECOLÓGICOS	0.00	0.00	0.00	0.00
4.1.1.7	ACCESORIOS DE IMPUESTOS	0.00	220,530.33	220,530.33	0.00
4.1.1.8	IMPUESTOS NO COMPRENDIDOS EN LA LEY DE INGRESOS VIGENTES, CAUSADOS EN EJERCICIOS FISCALES ANTERIORES PENDIENTES DE LIQUIDACIÓN O PAGO	0.00	0.00	0.00	0.00
4.1.1.9	OTROS IMPUESTOS	0.00	167,116.90	167,116.90	0.00
4.1.2	CUOTAS Y APORTACIONES DE SEGURIDAD SOCIAL	0.00	0.00	0.00	0.00
4.1.2.1	APORTACIONES PARA FONDOS DE VIVIENDA	0.00	0.00	0.00	0.00
4.1.2.2	CUOTAS PARA LA SEGURIDAD SOCIAL	0.00	0.00	0.00	0.00
4.1.2.3	CUOTAS DE AHORRO PARA EL RETIRO	0.00	0.00	0.00	0.00
4.1.2.4	ACCESORIOS DE CUOTAS Y APORTACIONES DE SEGURIDAD SOCIAL	0.00	0.00	0.00	0.00
4.1.2.9	OTRAS CUOTAS Y APORTACIONES PARA LA SEGURIDAD SOCIAL	0.00	0.00	0.00	0.00
4.1.3	CONTRIBUCIONES DE MEJORAS	0.00	500.00	500.00	0.00
4.1.3.1	CONTRIBUCIONES DE MEJORAS POR OBRAS PÚBLICAS	0.00	500.00	500.00	0.00
4.1.3.2	CONTRIBUCIONES DE MEJORAS NO COMPRENDIDAS EN LA LEY DE INGRESOS VIGENTE, CAUSADAS EN EJERCICIOS FISCALES ANTERIORES PENDIENTES DE LIQUIDACIÓN O PAGO	0.00	0.00	0.00	0.00
4.1.4	DERECHOS	0.00	1,099,961.94	1,099,961.94	0.00
4.1.4.1	DERECHOS POR EL USO, GOCE, APROVECHAMIENTO O EXPLOTACIÓN DE BIENES DE DOMINIO PÚBLICO	0.00	0.00	0.00	0.00
4.1.4.2	DERECHOS A LOS HIDROCARBUROS (DEROGADA)	0.00	0.00	0.00	0.00
4.1.4.3	DERECHOS POR PRESTACIÓN DE SERVICIOS	0.00	334,634.36	334,634.36	0.00
4.1.4.4	ACCESORIOS DE DERECHOS	0.00	0.00	0.00	0.00
4.1.4.5	DERECHOS NO COMPRENDIDOS EN LA LEY DE INGRESOS VIGENTE, CAUSADOS EN EJERCICIOS FISCALES ANTERIORES PENDIENTES DE LIQUIDACIÓN O PAGO	0.00	0.00	0.00	0.00
4.1.4.9	OTROS DERECHOS	0.00	765,454.58	765,454.58	0.00
4.1.5	PRODUCTOS	0.00	117,434.27	117,434.27	0.00
4.1.5.1	PRODUCTOS	0.00	117,434.27	117,434.27	0.00
4.1.5.2	ENAJENACIÓN DE BIENES MUEBLES NO SUJETOS A SER INVENTARIADOS (DEROGADA)	0.00	0.00	0.00	0.00
4.1.5.3	ACCESORIOS DE PRODUCTOS (DEROGADA)	0.00	0.00	0.00	0.00
4.1.5.4	PRODUCTOS NO COMPRENDIDOS EN LA LEY DE INGRESOS VIGENTE, CAUSADOS EN EJERCICIOS FISCALES ANTERIORES PENDIENTES DE LIQUIDACIÓN O PAGO	0.00	0.00	0.00	0.00
4.1.5.9	OTROS PRODUCTOS QUE GENERAN INGRESOS CORRIENTES (DEROGADA)	0.00	0.00	0.00	0.00
4.1.6	APROVECHAMIENTOS	0.00	535,437.12	535,437.12	0.00
4.1.6.1	INCENTIVOS DERIVADOS DE LA COLABORACIÓN FISCAL (DEROGADA)	0.00	0.00	0.00	0.00
4.1.6.2	MULTAS	0.00	0.00	0.00	0.00

4.1.6.3	INDENIZACIONES	0.00	0.00	0.00	0.00	0.00
4.1.6.4	REINTEGROS	0.00	0.00	0.00	0.00	0.00
4.1.6.5	APROVECHAMIENTOS PROVENIENTES DE OBRAS PUBLICAS	0.00	0.00	0.00	0.00	0.00
4.1.6.6	APROVECHAMIENTOS NO COMPRENDIDOS EN LA LEY DE INGRESOS VIGENTE, CAUSADOS EN EJERCICIOS FISCALES ANTERIORES	0.00	0.00	0.00	0.00	0.00
4.1.6.7	RENTAS DE BIENES DE LIQUIDACION O PAGO	0.00	0.00	0.00	0.00	0.00
4.1.6.8	APROVECHAMIENTOS POR APORTACIONES Y COOPERACIONES (DEROGADA)	0.00	0.00	0.00	0.00	0.00
4.1.6.9	ACCESORIOS DE APROVECHAMIENTOS	0.00	0.00	0.00	0.00	0.00
4.1.7	OTROS APROVECHAMIENTOS	0.00	555,437.12	555,437.12	0.00	0.00
4.1.7	<b>INGRESOS POR VENTA DE BIENES Y PRESTACIÓN DE SERVICIOS</b>	<b>0.00</b>	<b>0.00</b>	<b>0.00</b>	<b>0.00</b>	<b>0.00</b>
4.1.7.1	INGRESOS POR VENTA DE BIENES Y PRESTACIÓN DE SERVICIOS DE INSTITUCIONES PUBLICAS DE SEGURIDAD SOCIAL	0.00	0.00	0.00	0.00	0.00
4.1.7.2	INGRESOS POR VENTA DE BIENES Y PRESTACIÓN DE SERVICIOS DE EMPRESAS PRODUCTIVAS DEL ESTADO	0.00	0.00	0.00	0.00	0.00
4.1.7.3	INGRESOS POR VENTA DE BIENES Y PRESTACIÓN DE SERVICIOS DE ENTIDADES PARAESTATALES Y FIDEICOMISOS NO EMPRESARIALES	0.00	0.00	0.00	0.00	0.00
4.1.7.4	INGRESOS POR VENTA DE BIENES Y PRESTACIÓN DE SERVICIOS DE ENTIDADES PARAESTATALES EMPRESARIALES NO FINANCIERAS CON PARTICIPACIÓN ESTATAL MAYORITARIA	0.00	0.00	0.00	0.00	0.00
4.1.7.5	INGRESOS POR VENTA DE BIENES Y PRESTACIÓN DE SERVICIOS DE ENTIDADES PARAESTATALES EMPRESARIALES FINANCIERAS MONETARIAS CON PARTICIPACIÓN ESTATAL MAYORITARIA	0.00	0.00	0.00	0.00	0.00
4.1.7.6	INGRESOS POR VENTA DE BIENES Y PRESTACIÓN DE SERVICIOS DE ENTIDADES PARAESTATALES EMPRESARIALES FINANCIERAS NO MONETARIAS CON PARTICIPACIÓN ESTATAL MAYORITARIA	0.00	0.00	0.00	0.00	0.00
4.1.7.7	INGRESOS POR VENTA DE BIENES Y PRESTACIÓN DE SERVICIOS DE FIDEICOMISOS FINANCIEROS PUBLICOS CON PARTICIPACIÓN ESTATAL MAYORITARIA	0.00	0.00	0.00	0.00	0.00
4.1.7.8	INGRESOS POR VENTA DE BIENES Y PRESTACIÓN DE SERVICIOS DE LOS PODERES LEGISLATIVO Y JUDICIAL, Y DE LOS ORGANISMOS AUTÓNOMOS	0.00	0.00	0.00	0.00	0.00
4.1.9	<b>INGRESOS NO COMPRENDIDOS EN LAS FRACCIONES DE LA LEY DE INGRESOS CAUSADOS EN EJERCICIOS FISCALES ANTERIORES PENDIENTES DE LIQUIDACIÓN O PAGO (DEROGADA)</b>	<b>0.00</b>	<b>0.00</b>	<b>0.00</b>	<b>0.00</b>	<b>0.00</b>
4.1.9.1	IMPUESTOS NO COMPRENDIDOS EN LAS FRACCIONES DE LA LEY DE INGRESOS CAUSADOS EN EJERCICIOS FISCALES ANTERIORES PENDIENTES DE LIQUIDACIÓN O PAGO (DEROGADA)	0.00	0.00	0.00	0.00	0.00
4.1.9.2	CONTRIBUCIONES DE MEJORAS, DERECHOS, PRODUCTOS Y APROVECHAMIENTOS NO COMPRENDIDOS EN LAS FRACCIONES DE LA LEY DE INGRESOS CAUSADOS EN EJERCICIOS FISCALES ANTERIORES PENDIENTES DE LIQUIDACIÓN O PAGO (DEROGADA)	0.00	0.00	0.00	0.00	0.00
4.2	<b>PARTICIPACIONES, APORTACIONES, CONVENIOS, INCENTIVOS DERIVADOS DE LA COLABORACIÓN FISCAL, FONDOS DISTINTOS DE APORTACIONES, TRANSFERENCIAS, ASIGNACIONES, SUBSIDIOS Y SUBVENCIONES, Y PENSIONES Y JUBILACIONES</b>	<b>0.00</b>	<b>31,790,555.60</b>	<b>31,790,555.60</b>	<b>31,790,555.60</b>	<b>0.00</b>
4.2.1	<b>PARTICIPACIONES, APORTACIONES, CONVENIOS, INCENTIVOS DERIVADOS DE LA COLABORACION FISCAL Y FONDOS DISTINTOS DE APORTACIONES</b>	<b>0.00</b>	<b>0.00</b>	<b>31,790,555.60</b>	<b>31,790,555.60</b>	<b>0.00</b>
4.2.1.1	PARTICIPACIONES	0.00	0.00	21,062,661.63	21,062,661.63	0.00
4.2.1.2	APORTACIONES	0.00	0.00	8,665,402.97	8,665,402.97	0.00
4.2.1.3	CONVENIOS	0.00	0.00	2,062,491.00	2,062,491.00	0.00
4.2.1.4	INCENTIVOS DERIVADOS DE LA COLABORACIÓN FISCAL	0.00	0.00	0.00	0.00	0.00
4.2.1.5	FONDOS DISTINTOS DE APORTACIONES	0.00	0.00	0.00	0.00	0.00
4.2.2	<b>TRANSFERENCIAS, ASIGNACIONES, SUBSIDIOS Y SUBVENCIONES, Y PENSIONES Y JUBILACIONES</b>	<b>0.00</b>	<b>0.00</b>	<b>0.00</b>	<b>0.00</b>	<b>0.00</b>
4.2.2.1	TRANSFERENCIAS Y ASIGNACIONES	0.00	0.00	0.00	0.00	0.00
4.2.2.2	TRANSFERENCIAS DEL SECTOR PUBLICO (DEROGADA)	0.00	0.00	0.00	0.00	0.00
4.2.2.3	SUBSIDIOS Y SUBVENCIONES	0.00	0.00	0.00	0.00	0.00
4.2.2.4	AYUDAS SOCIALES (DEROGADA)	0.00	0.00	0.00	0.00	0.00
4.2.2.5	PENSIONES Y JUBILACIONES	0.00	0.00	0.00	0.00	0.00
4.2.2.6	TRANSFERENCIAS DEL EXTERIOR (DEROGADA)	0.00	0.00	0.00	0.00	0.00
4.2.2.7	TRANSFERENCIAS DEL FONDO MEXICANO DEL PETRÓLEO PARA LA ESTABILIZACIÓN Y EL DESARROLLO	0.00	0.00	0.00	0.00	0.00

4.3	OTROS INGRESOS Y BENEFICIOS	0.00	0.00	0.00	0.00	0.00
4.3.1	INGRESOS FINANCIEROS	0.00	0.00	0.00	0.00	0.00
4.3.1.1	INTERESES GANADOS DE TÍTULOS, VALORES Y DEMÁS INSTRUMENTOS FINANCIEROS	0.00	0.00	0.00	0.00	0.00
4.3.1.9	OTROS INGRESOS FINANCIEROS	0.00	0.00	0.00	0.00	0.00
4.3.2	INCREMENTO POR VARIACIÓN DE INVENTARIOS	0.00	0.00	0.00	0.00	0.00
4.3.2.1	INCREMENTO POR VARIACIÓN DE INVENTARIOS DE MERCANCIAS PARA VENTA	0.00	0.00	0.00	0.00	0.00
4.3.2.2	INCREMENTO POR VARIACIÓN DE INVENTARIOS DE MERCANCIAS TERMINADAS	0.00	0.00	0.00	0.00	0.00
4.3.2.3	INCREMENTO POR VARIACIÓN DE INVENTARIOS DE MERCANCIAS EN PROCESO DE ELABORACIÓN	0.00	0.00	0.00	0.00	0.00
4.3.2.4	INCREMENTO POR VARIACIÓN DE INVENTARIOS DE MATERIAS PRIMAS, MATERIALES Y SUMINISTROS PARA PRODUCCIÓN	0.00	0.00	0.00	0.00	0.00
4.3.2.5	INCREMENTO POR VARIACIÓN DE ALMACÉN DE MATERIAS PRIMAS, MATERIALES Y SUMINISTROS DE CONSUMO	0.00	0.00	0.00	0.00	0.00
4.3.3	DISMINUCIÓN DEL EXCESO DE ESTIMACIONES POR PÉRDIDA O DETERIORO U OBSOLESCENCIA	0.00	0.00	0.00	0.00	0.00
4.3.3.1	DISMINUCIÓN DEL EXCESO DE ESTIMACIONES POR PÉRDIDA O DETERIORO U OBSOLESCENCIA	0.00	0.00	0.00	0.00	0.00
4.3.4	DISMINUCIÓN DEL EXCESO DE PROVISIONES	0.00	0.00	0.00	0.00	0.00
4.3.4.1	DISMINUCIÓN DEL EXCESO DE PROVISIONES	0.00	0.00	0.00	0.00	0.00
4.3.9	OTROS INGRESOS Y BENEFICIOS VARIOS	0.00	0.00	0.00	0.00	0.00
4.3.9.1	OTROS INGRESOS DE EJERCICIOS ANTERIORES (DEROGADA)	0.00	0.00	0.00	0.00	0.00
4.3.9.2	BONIFICACIONES Y DESCUENTOS OBTENIDOS	0.00	0.00	0.00	0.00	0.00
4.3.9.3	DIFERENCIAS POR TIPO DE CAMBIO A FAVOR	0.00	0.00	0.00	0.00	0.00
4.3.9.4	DIFERENCIAS DE COTIZACIONES A FAVOR EN VALORES NEGOCIABLES	0.00	0.00	0.00	0.00	0.00
4.3.9.5	RESULTADO POR POSICIÓN MONETARIA	0.00	0.00	0.00	0.00	0.00
4.3.9.6	UTILIDADES POR PARTICIPACIÓN PATRIMONIAL	0.00	0.00	0.00	0.00	0.00
4.3.9.7	DIFERENCIAS POR REESTRUCTURACIÓN DE DEUDA PÚBLICA A FAVOR	0.00	0.00	0.00	0.00	0.00
4.3.9.9	OTROS INGRESOS Y BENEFICIOS VARIOS	0.00	0.00	0.00	0.00	0.00
5	GASTOS Y OTRAS PERDIDAS	0.00	0.00	0.00	0.00	0.00
5.1	GASTOS DE FUNCIONAMIENTO	0.00	24,582,826.56	24,582,826.56	22,684,254.27	0.00
5.1.1	SERVICIOS PERSONALES	0.00	15,371,883.89	15,371,883.89	15,371,883.89	0.00
5.1.1.1	REMUNERACIONES AL PERSONAL DE CARÁCTER PERMANENTE	0.00	10,894,344.67	10,894,344.67	10,894,344.67	0.00
5.1.1.2	REMUNERACIONES AL PERSONAL DE CARÁCTER TRANSITORIO	0.00	1,737,114.99	1,737,114.99	1,737,114.99	0.00
5.1.1.3	REMUNERACIONES ADICIONALES Y ESPECIALES	0.00	651,477.86	651,477.86	651,477.86	0.00
5.1.1.4	SEGURIDAD SOCIAL	0.00	764,712.67	764,712.67	764,712.67	0.00
5.1.1.5	OTRAS PRESTACIONES SOCIALES Y ECONÓMICAS	0.00	1,323,833.68	1,323,833.68	1,323,833.68	0.00
5.1.1.6	PAGO DE ESTÍMULOS A SERVIDORES PÚBLICOS	0.00	0.00	0.00	0.00	0.00
5.1.2	MATERIALES Y SUMINISTROS	0.00	1,849,557.30	1,849,557.30	1,948,557.30	0.00
5.1.2.1	MATERIALES DE ADMINISTRACIÓN, EMISIÓN DE DOCUMENTOS Y ARTÍCULOS OFICIALES	0.00	161,319.90	161,319.90	161,319.90	0.00
5.1.2.2	ALIMENTOS Y UTENSILIOS	0.00	60,470.00	60,470.00	60,470.00	0.00
5.1.2.3	MATERIAS PRIMAS Y MATERIALES DE PRODUCCIÓN Y COMERCIALIZACIÓN	0.00	0.00	0.00	0.00	0.00
5.1.2.4	MATERIALES Y ARTÍCULOS DE CONSTRUCCIÓN Y DE REPARACIÓN	0.00	313,889.39	313,889.39	313,889.39	0.00
5.1.2.5	PRODUCTOS QUÍMICOS, FARMACÉUTICOS Y DE LABORATORIO	0.00	1,143.56	1,143.56	1,143.56	0.00
5.1.2.6	COMBUSTIBLES, LUBRICANTES Y ADITIVOS	0.00	1,167,458.57	1,167,458.57	1,167,458.57	0.00

5.1.2.7	VESTUARIO, BLANCOS, PRENDAS DE PROTECCIÓN Y ARTÍCULOS DEPORTIVOS	0.00	54,176.97	54,176.97	0.00	0.00
5.1.2.8	MATERIALES Y SUMINISTROS PARA SEGURIDAD	0.00	0.00	0.00	0.00	0.00
5.1.2.9	HERRAMIENTAS, REFACCIONES Y ACCESORIOS MENORES	0.00	190,998.91	190,998.91	0.00	0.00
<b>5.1.3</b>	<b>SERVICIOS GENERALES</b>	<b>0.00</b>	<b>5,363,113.06</b>	<b>5,363,113.06</b>	<b>0.00</b>	<b>0.00</b>
5.1.3.1	SERVICIOS BÁSICOS	0.00	767,246.39	767,246.39	0.00	0.00
5.1.3.2	SERVICIOS DE ARRENDAMIENTO	0.00	302,011.92	302,011.92	0.00	0.00
5.1.3.3	SERVICIOS PROFESIONALES, CIENTÍFICOS Y TÉCNICOS Y OTROS SERVICIOS	0.00	962,467.21	962,467.21	0.00	0.00
5.1.3.4	SERVICIOS FINANCIEROS, BANCARIOS Y COMERCIALES	0.00	62,572.04	62,572.04	0.00	0.00
5.1.3.5	SERVICIOS DE INSTALACIÓN, REPARACIÓN, MANTENIMIENTO Y CONSERVACIÓN	0.00	1,055,474.92	1,055,474.92	0.00	0.00
5.1.3.6	SERVICIOS DE COMUNICACIÓN SOCIAL Y PUBLICIDAD	0.00	694,308.49	694,308.49	0.00	0.00
5.1.3.7	SERVICIOS DE TRASLADO Y VIÁTICOS	0.00	148,698.74	148,698.74	0.00	0.00
5.1.3.8	SERVICIOS OFICIALES	0.00	325,793.06	325,793.06	0.00	0.00
5.1.3.9	OTROS SERVICIOS GENERALES	0.00	1,044,490.29	1,044,490.29	0.00	0.00
<b>5.2</b>	<b>TRANSFERENCIAS, ASIGNACIONES, SUBSIDIOS Y OTRAS AYUDAS</b>	<b>0.00</b>	<b>1,898,572.29</b>	<b>1,898,572.29</b>	<b>0.00</b>	<b>0.00</b>
5.2.1	TRANSFERENCIAS INTERNAS Y ASIGNACIONES AL SECTOR PÚBLICO	0.00	0.00	0.00	0.00	0.00
5.2.1.1	ASIGNACIONES AL SECTOR PÚBLICO	0.00	0.00	0.00	0.00	0.00
5.2.1.2	TRANSFERENCIAS INTERNAS AL SECTOR PÚBLICO	0.00	0.00	0.00	0.00	0.00
<b>5.2.2</b>	<b>TRANSFERENCIAS AL RESTO DEL SECTOR PÚBLICO</b>	<b>0.00</b>	<b>0.00</b>	<b>0.00</b>	<b>0.00</b>	<b>0.00</b>
5.2.2.1	TRANSFERENCIAS A ENTIDADES PARAESTATALES	0.00	0.00	0.00	0.00	0.00
5.2.2.2	TRANSFERENCIAS A ENTIDADES FEDERATIVAS Y MUNICIPIOS	0.00	0.00	0.00	0.00	0.00
<b>5.2.3</b>	<b>SUBSIDIOS Y SUBVENCIONES</b>	<b>0.00</b>	<b>424,167.86</b>	<b>424,167.86</b>	<b>0.00</b>	<b>0.00</b>
5.2.3.1	SUBSIDIOS	0.00	424,167.86	424,167.86	0.00	0.00
5.2.3.2	SUBVENCIONES	0.00	0.00	0.00	0.00	0.00
<b>5.2.4</b>	<b>AYUDAS SOCIALES</b>	<b>0.00</b>	<b>652,542.18</b>	<b>652,542.18</b>	<b>0.00</b>	<b>0.00</b>
5.2.4.1	AYUDAS SOCIALES A PERSONAS	0.00	652,542.18	652,542.18	0.00	0.00
5.2.4.2	BECAS	0.00	0.00	0.00	0.00	0.00
5.2.4.3	AYUDAS SOCIALES A INSTITUCIONES	0.00	0.00	0.00	0.00	0.00
5.2.4.4	AYUDAS SOCIALES POR DESASTRES NATURALES Y OTROS SINIESTROS	0.00	0.00	0.00	0.00	0.00
<b>5.2.5</b>	<b>PENSIONES Y JUBILACIONES</b>	<b>0.00</b>	<b>821,862.25</b>	<b>821,862.25</b>	<b>0.00</b>	<b>0.00</b>
5.2.5.1	PENSIONES	0.00	821,862.25	821,862.25	0.00	0.00
5.2.5.2	JUBILACIONES	0.00	0.00	0.00	0.00	0.00
5.2.5.9	OTRAS PENSIONES Y JUBILACIONES	0.00	0.00	0.00	0.00	0.00
<b>5.2.6</b>	<b>TRANSFERENCIAS A FIDEICOMISOS, MANDATOS Y CONTRATOS ANÁLOGOS</b>	<b>0.00</b>	<b>0.00</b>	<b>0.00</b>	<b>0.00</b>	<b>0.00</b>
5.2.6.1	TRANSFERENCIAS A FIDEICOMISOS, MANDATOS Y CONTRATOS ANÁLOGOS AL GOBIERNO	0.00	0.00	0.00	0.00	0.00
5.2.6.2	TRANSFERENCIAS A FIDEICOMISOS, MANDATOS Y CONTRATOS ANÁLOGOS A ENTIDADES PARAESTATALES	0.00	0.00	0.00	0.00	0.00
<b>5.2.7</b>	<b>TRANSFERENCIAS A LA SEGURIDAD SOCIAL</b>	<b>0.00</b>	<b>0.00</b>	<b>0.00</b>	<b>0.00</b>	<b>0.00</b>
5.2.7.1	TRANSFERENCIAS POR OBLIGACIONES DE LEY	0.00	0.00	0.00	0.00	0.00
<b>5.2.8</b>	<b>DONATIVOS</b>	<b>0.00</b>	<b>0.00</b>	<b>0.00</b>	<b>0.00</b>	<b>0.00</b>
5.2.8.1	DONATIVOS A INSTITUCIONES SIN FINES DE LUCRO	0.00	0.00	0.00	0.00	0.00

5.2.8.2	DONATIVOS A ENTIDADES FEDERATIVAS Y MUNICIPIOS	0.00	0.00	0.00	0.00	0.00
5.2.8.3	DONATIVOS A FIDEICOMISO, MANDATOS Y CONTRATOS ANALOGOS PRIVADOS	0.00	0.00	0.00	0.00	0.00
5.2.8.4	DONATIVOS A FIDEICOMISO, MANDATOS Y CONTRATOS ANALOGOS ESTATALES	0.00	0.00	0.00	0.00	0.00
5.2.8.5	DONATIVOS INTERNACIONALES	0.00	0.00	0.00	0.00	0.00
5.2.9	<b>TRANSFERENCIAS AL EXTERIOR</b>	<b>0.00</b>	<b>0.00</b>	<b>0.00</b>	<b>0.00</b>	<b>0.00</b>
5.2.9.1	TRANSFERENCIAS AL EXTERIOR A GOBIERNOS EXTRANJEROS Y ORGANISMOS INTERNACIONALES	0.00	0.00	0.00	0.00	0.00
5.2.9.2	TRANSFERENCIAS AL SECTOR PRIVADO EXTERNO	0.00	0.00	0.00	0.00	0.00
5.3	<b>PARTICIPACIONES Y APORTACIONES</b>	<b>0.00</b>	<b>0.00</b>	<b>0.00</b>	<b>0.00</b>	<b>0.00</b>
5.3.1	<b>PARTICIPACIONES</b>	<b>0.00</b>	<b>0.00</b>	<b>0.00</b>	<b>0.00</b>	<b>0.00</b>
5.3.1.1	PARTICIPACIONES DE LA FEDERACION A ENTIDADES FEDERATIVAS Y MUNICIPIOS	0.00	0.00	0.00	0.00	0.00
5.3.1.2	PARTICIPACIONES DE LAS ENTIDADES FEDERATIVAS A LOS MUNICIPIOS	0.00	0.00	0.00	0.00	0.00
5.3.2	<b>APORTACIONES</b>	<b>0.00</b>	<b>0.00</b>	<b>0.00</b>	<b>0.00</b>	<b>0.00</b>
5.3.2.1	APORTACIONES DE LA FEDERACION A ENTIDADES FEDERATIVAS Y MUNICIPIOS	0.00	0.00	0.00	0.00	0.00
5.3.2.2	APORTACIONES DE LAS ENTIDADES FEDERATIVAS A LOS MUNICIPIOS	0.00	0.00	0.00	0.00	0.00
5.3.3	<b>CONVENIOS</b>	<b>0.00</b>	<b>0.00</b>	<b>0.00</b>	<b>0.00</b>	<b>0.00</b>
5.3.3.1	CONVENIOS DE REASIGNACION	0.00	0.00	0.00	0.00	0.00
5.3.3.2	CONVENIOS DE DESCENTRALIZACION Y OTROS	0.00	0.00	0.00	0.00	0.00
5.4	<b>INTERESES, COMISIONES Y OTROS GASTOS DE LA DEUDA PUBLICA</b>	<b>0.00</b>	<b>0.00</b>	<b>0.00</b>	<b>0.00</b>	<b>0.00</b>
5.4.1	<b>INTERESES DE LA DEUDA PUBLICA</b>	<b>0.00</b>	<b>0.00</b>	<b>0.00</b>	<b>0.00</b>	<b>0.00</b>
5.4.1.1	INTERESES DE LA DEUDA PUBLICA INTERNA	0.00	0.00	0.00	0.00	0.00
5.4.1.2	INTERESES DE LA DEUDA PUBLICA EXTERNA	0.00	0.00	0.00	0.00	0.00
5.4.2	<b>COMISIONES DE LA DEUDA PUBLICA</b>	<b>0.00</b>	<b>0.00</b>	<b>0.00</b>	<b>0.00</b>	<b>0.00</b>
5.4.2.1	COMISIONES DE LA DEUDA PUBLICA INTERNA	0.00	0.00	0.00	0.00	0.00
5.4.2.2	COMISIONES DE LA DEUDA PUBLICA EXTERNA	0.00	0.00	0.00	0.00	0.00
5.4.3	<b>GASTOS DE LA DEUDA PUBLICA</b>	<b>0.00</b>	<b>0.00</b>	<b>0.00</b>	<b>0.00</b>	<b>0.00</b>
5.4.3.1	GASTOS DE LA DEUDA PUBLICA INTERNA	0.00	0.00	0.00	0.00	0.00
5.4.3.2	GASTOS DE LA DEUDA PUBLICA EXTERNA	0.00	0.00	0.00	0.00	0.00
5.4.4	<b>COSTO POR COBERTURAS</b>	<b>0.00</b>	<b>0.00</b>	<b>0.00</b>	<b>0.00</b>	<b>0.00</b>
5.4.4.1	COSTO POR COBERTURAS	0.00	0.00	0.00	0.00	0.00
5.4.5	<b>APOYOS FINANCIEROS</b>	<b>0.00</b>	<b>0.00</b>	<b>0.00</b>	<b>0.00</b>	<b>0.00</b>
5.4.5.1	APOYOS FINANCIEROS A INTERMEDIARIOS	0.00	0.00	0.00	0.00	0.00
5.4.5.2	APOYO FINANCIEROS A AHORRADORES Y DEUDORES DEL SISTEMA FINANCIERO NACIONAL	0.00	0.00	0.00	0.00	0.00
5.5	<b>OTROS GASTOS Y PERDIDAS EXTRAORDINARIAS</b>	<b>0.00</b>	<b>0.00</b>	<b>0.00</b>	<b>0.00</b>	<b>0.00</b>
5.5.1	<b>ESTIMACIONES, DEPRECIACIONES, DETERIORS, OBSOLESCENCIA Y AMORTIZACIONES</b>	<b>0.00</b>	<b>0.00</b>	<b>0.00</b>	<b>0.00</b>	<b>0.00</b>
5.5.1.1	ESTIMACIONES POR PERDIDA O DETERIORO DE ACTIVOS CIRCULANTES	0.00	0.00	0.00	0.00	0.00
5.5.1.2	ESTIMACIONES POR PERDIDA O DETERIORO DE ACTIVO NO CIRCULANTE	0.00	0.00	0.00	0.00	0.00
5.5.1.3	DEPRECIACION DE BIENES INMUEBLES	0.00	0.00	0.00	0.00	0.00
5.5.1.4	DEPRECIACION DE INFRAESTRUCTURA	0.00	0.00	0.00	0.00	0.00
5.5.1.5	DEPRECIACION DE BIENES MUEBLES	0.00	0.00	0.00	0.00	0.00


5.5.1.6	DETERIORO DE LOS ACTIVOS BIOLÓGICOS		0.00	0.00	0.00	0.00
5.5.1.7	AMORTIZACIÓN DE ACTIVOS INTANGIBLES		0.00	0.00	0.00	0.00
5.5.1.8	DISMINUCIÓN DE BIENES POR PÉRDIDA, OBSOLESCENCIA Y DETERIORO		0.00	0.00	0.00	0.00
5.5.2	PROVISIONES		0.00	0.00	0.00	0.00
5.5.2.1	PROVISIONES DE PASIVOS A CORTO PLAZO		0.00	0.00	0.00	0.00
5.5.2.2	PROVISIONES DE PASIVOS A LARGO PLAZO		0.00	0.00	0.00	0.00
5.5.3	DISMINUCIÓN DE INVENTARIOS		0.00	0.00	0.00	0.00
5.5.3.1	DISMINUCIÓN DE INVENTARIOS DE MERCANCIAS PARA VENTA.		0.00	0.00	0.00	0.00
5.5.3.2	DISMINUCIÓN DE INVENTARIOS DE MERCANCIAS TERMINADAS		0.00	0.00	0.00	0.00
5.5.3.3	DISMINUCIÓN DE INVENTARIOS DE MERCANCIAS EN PROCESO DE ELABORACIÓN		0.00	0.00	0.00	0.00
5.5.3.4	DISMINUCIÓN DE INVENTARIOS DE MATERIAS PRIMAS, MATERIALES Y SUMINISTROS PARA PRODUCCIÓN		0.00	0.00	0.00	0.00
5.5.3.5	DISMINUCIÓN DE ALMACÉN DE MATERIALES Y SUMINISTROS DE CONSUMO		0.00	0.00	0.00	0.00
5.5.4	AUMENTO POR INSUFICIENCIA DE ESTIMACIONES POR PÉRDIDA O DETERIORO U OBSOLESCENCIA		0.00	0.00	0.00	0.00
5.5.4.1	AUMENTO POR INSUFICIENCIA DE ESTIMACIONES POR PÉRDIDA O DETERIORO U OBSOLESCENCIA		0.00	0.00	0.00	0.00
5.5.5	AUMENTO POR INSUFICIENCIA DE PROVISIONES		0.00	0.00	0.00	0.00
5.5.5.1	AUMENTO POR INSUFICIENCIA DE PROVISIONES		0.00	0.00	0.00	0.00
5.5.9	OTROS GASTOS		0.00	0.00	0.00	0.00
5.5.9.1	GASTOS DE EJERCICIOS ANTERIORES		0.00	0.00	0.00	0.00
5.5.9.2	PÉRDIDAS POR RESPONSABILIDADES		0.00	0.00	0.00	0.00
5.5.9.3	BONIFICACIONES Y DESCUENTOS OTORGADOS		0.00	0.00	0.00	0.00
5.5.9.4	DIFERENCIAS POR TIPO DE CAMBIO NEGATIVAS		0.00	0.00	0.00	0.00
5.5.9.5	DIFERENCIAS DE COTIZACIONES NEGATIVAS EN VALORES NEGOCIABLES		0.00	0.00	0.00	0.00
5.5.9.6	RESULTADO POR POSICIÓN MONETARIA		0.00	0.00	0.00	0.00
5.5.9.7	PÉRDIDAS POR PARTICIPACIÓN PATRIMONIAL		0.00	0.00	0.00	0.00
5.5.9.8	DIFERENCIAS POR REESTRUCTURACIÓN DE DEUDA PÚBLICA NEGATIVAS		0.00	0.00	0.00	0.00
5.5.9.9	OTROS GASTOS VARIOS		0.00	0.00	0.00	0.00
5.6	INVERSIÓN PÚBLICA		0.00	0.00	0.00	0.00
5.6.1	INVERSIÓN PÚBLICA NO CAPITALIZABLE		0.00	0.00	0.00	0.00
5.6.1.1	CONSTRUCCIÓN EN BIENES NO CAPITALIZABLE		0.00	0.00	0.00	0.00
7	CUENTAS DE ORDEN CONTABLES		0.00	0.00	0.00	0.00
7.1	VALORES		0.00	0.00	0.00	0.00
7.1.1	VALORES EN CUSTODIA		0.00	0.00	0.00	0.00
7.1.2	CUSTODIA DE VALORES		0.00	0.00	0.00	0.00
7.1.3	INSTRUMENTOS DE CRÉDITO PRESTADOS A FORMADORES DE MERCADO		0.00	0.00	0.00	0.00
7.1.4	PRÉSTAMO DE INSTRUMENTOS DE CRÉDITO A FORMADORES DE MERCADO Y SU GARANTÍA		0.00	0.00	0.00	0.00
7.1.5	INSTRUMENTOS DE CRÉDITO RECIBIDOS EN GARANTÍA DE LOS FORMADORES DE MERCADO		0.00	0.00	0.00	0.00
7.1.6	GARANTÍA DE CRÉDITOS RECIBIDOS DE LOS FORMADORES DE MERCADO		0.00	0.00	0.00	0.00
7.2	EMISIÓN DE OBLIGACIONES		0.00	0.00	0.00	0.00
7.2.1	AUTORIZACIÓN PARA LA EMISIÓN DE BONOS, TÍTULOS Y VALORES DE LA DEUDA PÚBLICA INTERNA		0.00	0.00	0.00	0.00

7.2.2	AUTORIZACION PARA LA EMISION DE BONOS, TITULOS Y VALORES DE LA DEUDA PUBLICA EXTERNA	0.00	0.00	0.00	0.00	0.00
7.2.3	EMISIONES AUTORIZADAS DE LA DEUDA PUBLICA INTERNA Y EXTERNA	0.00	0.00	0.00	0.00	0.00
7.2.4	SUSCRIPCION DE CONTRATOS DE PRESTAMOS Y OTRAS OBLIGACIONES DE LA DEUDA PUBLICA INTERNA	0.00	0.00	0.00	0.00	0.00
7.2.5	SUSCRIPCION DE CONTRATOS DE PRESTAMOS Y OTRAS OBLIGACIONES DE LA DEUDA PUBLICA EXTERNA	0.00	0.00	0.00	0.00	0.00
7.2.6	CONTRATOS DE PRESTAMOS Y OTRAS OBLIGACIONES DE LA DEUDA PUBLICA INTERNA Y EXTERNA	0.00	0.00	0.00	0.00	0.00
7.3	<b>AVALES Y GARANTIAS</b>	<b>0.00</b>	<b>0.00</b>	<b>0.00</b>	<b>0.00</b>	<b>0.00</b>
7.3.1	AVALES AUTORIZADOS	0.00	0.00	0.00	0.00	0.00
7.3.2	AVALES FIRMADOS	0.00	0.00	0.00	0.00	0.00
7.3.3	FIANZAS Y GARANTIAS RECIBIDAS POR DEUDAS A COBRAR	0.00	0.00	0.00	0.00	0.00
7.3.4	FIANZAS Y GARANTIAS RECIBIDAS	0.00	0.00	0.00	0.00	0.00
7.3.5	FIANZAS OTORGADAS PARA RESPALDAR OBLIGACIONES NO FISCALES DEL GOBIERNO	0.00	0.00	0.00	0.00	0.00
7.3.6	FIANZAS OTORGADAS DEL GOBIERNO PARA RESPALDAR OBLIGACIONES NO FISCALES	0.00	0.00	0.00	0.00	0.00
7.4	<b>JUICIOS</b>	<b>0.00</b>	<b>0.00</b>	<b>0.00</b>	<b>0.00</b>	<b>0.00</b>
7.4.1	DEMANDAS JUDICIAL EN PROCESO DE RESOLUCION	0.00	0.00	0.00	0.00	0.00
7.4.2	RESOLUCION DE DEMANDAS EN PROCESO JUDICIAL	0.00	0.00	0.00	0.00	0.00
7.5	<b>INVERSION MEDIANTE PROYECTOS PARA PRESTACION DE SERVICIOS (PPS) Y SIMILARES</b>	<b>0.00</b>	<b>0.00</b>	<b>0.00</b>	<b>0.00</b>	<b>0.00</b>
7.5.1	CONTRATOS PARA INVERSION MEDIANTE PROYECTOS PARA PRESTACION DE SERVICIOS (PPS) Y SIMILARES	0.00	0.00	0.00	0.00	0.00
7.5.2	INVERSION PUBLICA CONTRATADA MEDIANTE PROYECTOS PARA PRESTACION DE SERVICIOS (PPS) Y SIMILARES	0.00	0.00	0.00	0.00	0.00
7.6	<b>BIENES EN CONCESIONADOS O EN COMODATO</b>	<b>0.00</b>	<b>0.00</b>	<b>0.00</b>	<b>0.00</b>	<b>0.00</b>
7.6.1	BIENES BAJO CONTRATO EN CONCESION	0.00	0.00	0.00	0.00	0.00
7.6.2	CONTRATO DE CONCESION POR BIENES	0.00	0.00	0.00	0.00	0.00
7.6.3	BIENES BAJO CONTRATO EN COMODATO	0.00	0.00	0.00	0.00	0.00
7.6.4	CONTRATO DE COMODATO POR BIENES	0.00	0.00	0.00	0.00	0.00

De conformidad con la nota de gestión administrativa número 17 la información Constable deberá estar firmada en cada página de la misma e incluir al final la siguiente leyenda: "Bajo protesta de decir verdad declaro que los Estados Financieros y sus notas, son razonablemente correctos y son responsabilidad del emisor"

  
**Lic. Yolanda Contú Moncada**  
 Presidenta Municipal

  
**Lic. Lariza Montiel Luis**  
 Tesorera Municipal

  
**Lic. Oscar Fernando Almaguer Espinoza**  
 Contralor Municipal

Presidencia Municipal de Cuatro Ciénegas, Coahuila						
Balanza de Comprobación						
Del 01 de enero al 30 de junio de 2021						
CÓDIGO	CUENTA CONTABLE	SALDO INICIAL	CARGOS	ABONOS	SALDO FINAL	
8	CUENTAS DE ORDEN PRESUPUESTARIAS	0.00	394,371,988.77	394,371,988.77	0.00	
8.1	LEY DE INGRESOS	0.00	140,269,681.86	140,269,681.86	0.00	
8.1.1	LEY DE INGRESOS ESTIMADA	0.00	63,890,988.40	0.00	63,890,988.40	
8.1.2	LEY DE INGRESOS POR EJECUTAR	0.00	38,189,346.73	63,890,988.40	25,701,641.67	
8.1.3	MODIFICACIONES A LA LEY DE INGRESOS ESTIMADA	0.00	0.00	0.00	0.00	
8.1.4	LEY DE INGRESOS DEVENGADA	0.00	38,189,346.73	38,189,346.73	0.00	
8.1.5	LEY DE INGRESOS RECAUDADA	0.00	0.00	38,189,346.73	38,189,346.73	
8.2	PRESUPUESTO DE EGRESOS	0.00	254,102,306.91	254,102,306.91	0.00	
8.2.1	PRESUPUESTO DE EGRESOS APROBADO	0.00	0.00	63,890,988.40	63,890,988.40	
8.2.2	PRESUPUESTO DE EGRESOS POR EJERCER	0.00	87,158,138.87	73,025,974.85	14,132,164.02	
8.2.3	MODIFICACIONES AL PRESUPUESTO DE EGRESOS APROBADO	0.00	23,267,150.47	23,267,150.47	0.00	
8.2.4	PRESUPUESTO DE EGRESOS COMPROMETIDO	0.00	49,758,824.38	31,604,284.88	18,154,539.50	
8.2.5	PRESUPUESTO DE EGRESOS DEVENGADO	0.00	31,604,284.88	31,604,284.88	0.00	
8.2.6	PRESUPUESTO DE EGRESOS EJERCIDO	0.00	31,604,284.88	30,709,623.42	894,661.46	
8.2.7	PRESUPUESTO DE EGRESOS PAGADO	0.00	30,709,623.42	0.00	30,709,623.42	

## Nota de Gestión Administrativa 17

De conformidad con la nota de gestión administrativa número 17 la información Contable deberá estar firmada en cada página de la misma e incluir al final la siguiente leyenda: "Bajo protesta de decir verdad declaramos que los Estados Financieros y sus notas, son razonablemente correctos y son responsabilidad del emisor"

  
**Lic. Yolanda Cantú Moncada**  
 Presidenta Municipal

  
**Lic. Lariza Montiel Luis**  
 Tesorera Municipal

  
**Lic. Oscar Fernando Almáguera Espinosa**  
 Contralor Municipal



**CGN LOTO, S.C.**

BLVD MADERO, NO. 600  
COL. GUADALUPE, C.P. 25750  
TEL: (866) 6322489  
MONCLOVA, COAHUILA  
cgnloto@gmail.com

**Informe del Contador Público Independiente****27 de Julio del 2021**

Lic. Yolanda Cantú Moncada  
Presidente Municipal de Cuatro Ciénegas, Coahuila de Zaragoza  
Presente.

En cumplimiento a lo establecido en el contrato celebrado para auditar los estados financieros de **Cuatro Ciénegas, Coahuila**, por el periodo comprendido del 01 de Abril al 30 de Junio 2021, nos permitimos emitir la siguiente:

**Informe del Contador Público Independiente sobre la revisión del Informe de Avance de Gestión Financiera del Segundo Trimestre 2021.**

Emitimos el presente informe en relación con la auditoria que realizamos de los estados financieros del **Municipio de Cuatro Ciénegas, Coahuila**, que comprenden el estado de situación financiera, el estado analítico del activo y el estado analítico de la deuda y otros pasivos por el periodo comprendido del 01 de Abril al 30 de Junio de 2021 y el estado de actividades, de variaciones en el patrimonio, de flujos de efectivo y de cambios en su situación financiera correspondientes al periodo terminado en esa fecha, que fueron preparados por la Administración del Municipio de conformidad con las disposiciones establecidas en la LGCG, en el Manual de Contabilidad Gubernamental y en las NIF's Mexicanas emitidas por el CMNIF que son aplicadas de manera supletoria. Nuestra responsabilidad consiste en informar el resultado obtenido a la fecha de nuestra auditoría, ya que la revisión integral será del ejercicio 2021.

Nuestra auditoria la realizamos de conformidad con las normas internacionales de auditoría, las cuales requieren que la auditoría sea planeada y realizada de tal manera que permitan tener una seguridad razonable de que los estados financieros no contienen errores importantes y por la naturaleza de la entidad verificar que están preparados de acuerdo con la normatividad gubernamental aplicable. La auditoría consiste en el examen con base en pruebas selectivas de la evidencia que soportan las cifras y revelaciones de los estados financieros; asimismo, incluye la evaluación de las bases significativas efectuadas por la administración del municipio y de la presentación de los estados financieros tomados en su conjunto. Consideramos que nuestros exámenes proporcionan una base razonable para sustentar nuestra opinión.

**CGN LOTO, S.C.**

BLVD MADERO, NO. 600  
COL. GUADALUPE, C.P. 25750  
TEL: (866) 6322489  
MONCLOVA, COAHUILA  
cgnloto@gmail.com



Los estados financieros adjuntos no reconocen los efectos del boletín D-3 "beneficios a los empleados", que de acuerdo a la Ley Federal de Trabajo tienen derecho en caso de retiro o despido injustificado. El monto de la reserva de pasivos derivado de los beneficios a los empleados no ha sido cuantificado.

En nuestra opinión, excepto por lo mencionado en los párrafos 5 anterior, los estados financieros que se acompañan presentan razonablemente la situación financiera del **Municipio de Cuatro Ciénegas, Coahuila**, al 30 de Junio de 2021, el resultado de sus actividades, las variaciones en el patrimonio, el flujo de efectivo y los cambios en su situación financiera, por el período del 01 de Abril al 30 de Junio de 2021, de conformidad con la normatividad contable aplicable para entidades gubernamentales.

ATENTAMENTE:

CGN LOTO, S.C.

A large, stylized handwritten signature in black ink is written over a horizontal line. The signature is somewhat abstract and difficult to read in detail, but it appears to be the name of the signatory.

---

C.P.C. Ricardo Izcoatl Adán López Valdez  
Céd. Núm. 8389556 D.G.P.

The logo for CGN LOTO, S.C. is displayed, consisting of the letters 'CGN' in a stylized font. Below the logo, the company name 'CGN LOTO, S.C.' is written, followed by its contact information: 'P.C. C01812308N2', 'MONCLOVA 601-2C, COLONIA', 'GUADALUPE, C.P. 25750', 'MONCLOVA, COAHUILA', and 'TEL: (866) 6322489'.

CGN LOTO, S.C.  
P.C. C01812308N2  
MONCLOVA 601-2C, COLONIA  
GUADALUPE, C.P. 25750,  
MONCLOVA, COAHUILA  
TEL: (866) 6322489



ALFONSO CLAUDIO RIVAS CANTU, SECRETARIO DEL R. AYUNTAMIENTO DE ESTA CIUDAD Y SU JURISDICCIÓN RESPECTIVAMENTE:

**CERTIFICA**

QUE EN EL LIBRO DE ACTAS QUE SE LLEVA EN ESTA PRESIDENCIA MUNICIPAL, SE ENCUENTRA EL ACTA No.73 DE CABILDO QUE A LA LETRA DICE:

ESTANDO REUNIDOS LOS C.C. LIC. YOLANDA CANTÚ MONCADA, ALCALDESA, C.P. JUAN MANUEL MORENO GONZALEZ, SINDICO MUNICIPAL, ING. ROSA GUADALUPE CARÍELO OSORIA, PRIMERA REGIDORA, PROFESORA MARGARITA LUMBRERAS FAVELA, TERCERA REGIDORA, C. JESUS RENE ARREDONDO AYALA, CUARTO REGIDOR, PROFRA. MARIA DE JESUS CARDENAS ZAMARRÓN, QUINTA REGIDORA, C. MARIVEL MENDOZA GOMEZ, SEPTIMA REGIDORA, C. JUAN ERNESTO TELLEZ ALEMAN, SINDICO DE FISCALIZACION EN LA SALA DE CABILDO DE LA PRESIDENCIA MUNICIPAL Y SIENDO LAS 14:34 HORAS DEL DÍA 15 DE JULIO DEL 2021, SE LLEVO A CABO SESIÓN ORDINARIA DE CABILDO, EN LOS TÉRMINOS DE LOS ARTÍCULOS 86, 87,88,89,91,94 Y 96 DEL CÓDIGO MUNICIPAL PARA EL ESTADO DE COAHUILA DE ZARAGOZA PROCEDO A DAR LECTURA AL SIGUIENTE:

**ORDEN DEL DIA**

**SEGUNDO.** - SE SOMETE PARA ANÁLISIS, DISCUSIÓN Y EN SU CASO APROBACIÓN EL DICTAMEN DE LA COMISIÓN DE HACIENDA, PATRIMONIO Y CUENTA PÚBLICA RELATIVO AL INFORME DE AVANCE DE GESTIÓN FINANCIERA, CORRESPONDIENTE AL SEGUNDO TRIMESTRE DEL EJERCICIO FISCAL 2021.

**DESARROLLO**

**SEGUNDO.** - SE SOMETE PARA ANÁLISIS, DISCUSIÓN Y EN SU CASO APROBACIÓN EL DICTAMEN DE LA COMISIÓN DE HACIENDA, PATRIMONIO Y CUENTA PÚBLICA RELATIVO AL INFORME DE AVANCE DE GESTIÓN FINANCIERA, CORRESPONDIENTE AL SEGUNDO TRIMESTRE DEL EJERCICIO FISCAL 2021. DESPUÉS DEL ANÁLISIS CORRESPONDIENTE SE SOMETE A VOTACIÓN OBTENIENDO CINCO VOTOS A FAVOR: EL DE LA LIC. YOLANDA CANTÚ MONCADA, ALCALDESA, ING. ROSA GUADALUPE CARÍELO OSORIA, PRIMERA REGIDORA, PROFESORA MARGARITA LUMBRERAS FAVELA, TERCERA REGIDORA, C. JESÚS RENE ARREDONDO AYALA, CUARTO REGIDOR, PROFRA. MARÍA DE JESÚS CÁRDENAS ZAMARRÓN, QUINTA REGIDORA, Y DOS EN CONTRA EL DEL C.P. JUAN MANUEL MORENO GONZÁLEZ, SÍNDICO MUNICIPAL, C. JUAN ERNESTO TÉLLEZ ALEMÁN, SINDICO DE FISCALIZACIÓN Y LA ABSTENCIÓN DE LA C. MARIVEL MENDOZA GÓMEZ, SÉPTIMA REGIDORA, **QUEDANDO APROBADO POR MAYORÍA.**

SIN OTRO ASUNTO QUE TRATAR SE DAN POR TERMINADOS LOS TRABAJOS DE LA PRESENTE SESION ORDINARIA DE CABILDO SIENDO LAS 16:07 HORAS DEL DIA ANTES CITADO. - DOY FE.

SE EXTIENDE LA PRESENTE CERTIFICACIÓN A LOS 16 DIAS DEL MES DE JULIO DEL AÑO DOS MIL VEINTIUNO EN CUATRO CIÉNEGAS, COAHUILA DE ZARAGOZA; CIUDAD PROCKER, EN LOS TERMINOS DEL ARTICULO 126 FRACCION XV DEL CODIGO MUNICIPAL PARA EL ESTADO DE COAHUILA DE ZARAGOZA.

  
**C. ALFONSO CLAUDIO RIVAS CANTU**  
 SECRETARIO DEL R. AYUNTAMIENTO



**MIGUEL ÁNGEL RIQUELME SOLÍS**

Gobernador del Estado de Coahuila de Zaragoza

**FERNANDO DONATO DE LAS FUENTES HERNÁNDEZ**

Secretario de Gobierno y Director del Periódico Oficial

**GABRIELA ALEJANDRA DE LA CRUZ RIVAS**

Subdirectora del Periódico Oficial

De acuerdo con el artículo 72 de la Ley de Hacienda para el Estado de Coahuila de Zaragoza, los servicios prestados por el Periódico Oficial del Gobierno del Estado causarán derechos conforme a la siguiente tarifa:

**I. Avisos judiciales y administrativos:**

1. Por cada palabra en primera o única inserción, \$2.00 (DOS PESOS 00/100 M.N.).
2. Por cada palabra en inserciones subsecuentes, \$1.50 (UN PESO 50/100 M.N.).

**II.** Por publicación de aviso de registro de fierro de herrar, arete o collar o cancelación de los mismos, señal de sangre o venta, \$730.00 (SETECIENTOS TREINTA PESOS 00/100 M.N.).

**III.** Publicación de balances o estados financieros, \$993.00.00 (NOVECIENTOS NOVENTA Y TRES PESOS 00/100 M.N.).

**IV. Suscripciones:**

1. Por un año, \$2,718.00 (DOSMIL SETECIENTOS DIECIOCHO PESOS 00/100 M.N.).
2. Por seis meses, \$1,360.00 (UN MIL TRESCIENTOS SESENTA PESOS 00/100 M.N.).
3. Por tres meses, \$718.00 (SETECIENTOS DIECIOCHO PESOS 00/100 M.N.).

**V.** Número del día, \$29.00 (VEINTINUEVE PESOS 00/100 M.N.).

**VI.** Números atrasados hasta 6 años, \$102.00 (CIENTO DOS PESOS 00/100 M.N.).

**VII.** Números atrasados de más de 6 años, \$205.00 (DOSCIENTOS CINCO PESOS 00/100 M.N.).

**VIII.** Códigos, leyes, reglamentos, suplementos o ediciones de más de 24 páginas, \$366.00 (TRESCIENTOS SESENTA Y SEIS PESOS 00/100 M.N.).

**IX.** Por costo de tipografía relativa a los fierros de registro, arete o collar por cada figura, \$730.00 (SETECIENTOS TREINTA PESOS 00/100 M.N.).

***Tarifas vigentes a partir del 01 de Enero de 2021.***

El Periódico Oficial se publica ordinariamente los martes y viernes, pudiéndose hacer las ediciones extraordinarias cuando el trabajo así lo amerite.

Calle Hidalgo Esquina con Reynosa No. 510 Altos, Col. República Oriente, Código Postal 25280, Saltillo, Coahuila.

Teléfono: 01 (844) 4 30 82 40

Horario de Atención: Lunes a Viernes de 08:00 a 15:00 horas.

Página de Internet del Gobierno de Coahuila: [www.coahuila.gob.mx](http://www.coahuila.gob.mx)

Página de Internet del Periódico Oficial: [periodico.sfpcosahuila.gob.mx](http://periodico.sfpcosahuila.gob.mx)

Correo Electrónico del Periódico Oficial: [periodico.coahuiladezaragoza@outlook.es](mailto:periodico.coahuiladezaragoza@outlook.es)

Correo Electrónico para publicación de edictos: [periodico.oficialcoahuila@gmail.com](mailto:periodico.oficialcoahuila@gmail.com)

Paga Fácil Coahuila: [www.pagafacil.gob.mx](http://www.pagafacil.gob.mx)